

# OTI ESKULIBURU DIGITALA /

Osasun Saila  
Gobierno Vasco  
Ekaina 2022

---



Eusko Jaurlaritzaren  
Informatika Elkarteak  
Sociedad Informática  
del Gobierno Vasco



*Euskadi, bien común*



OSASUN SAILA  
DEPARTAMENTO DE SALUD

1 ▶

NIK Patrika Digitala aplikazioa deskargatu:

PlayStore (Android)



AppStore (IOS)



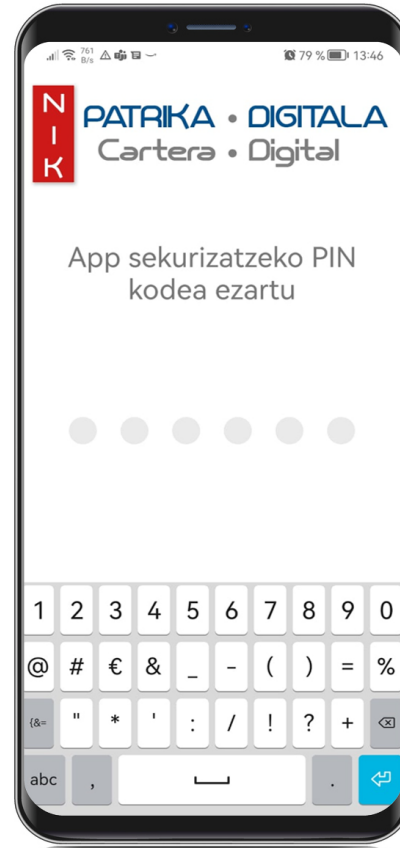
2 ▶

Pausoak jarraitu

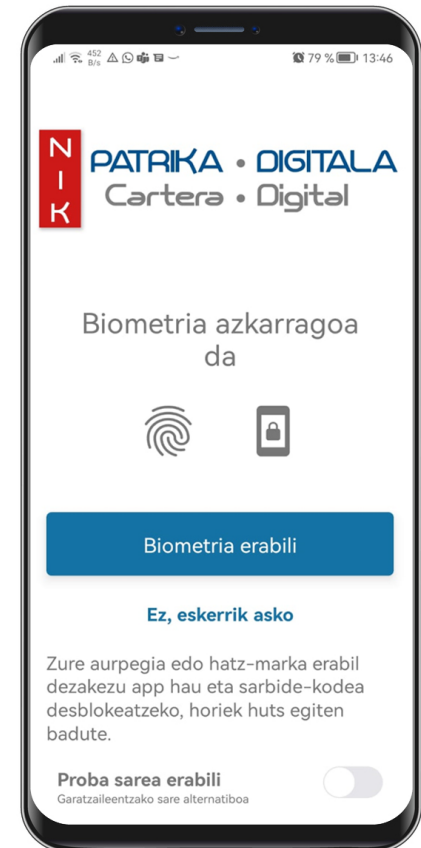
▶ Konfiguratu



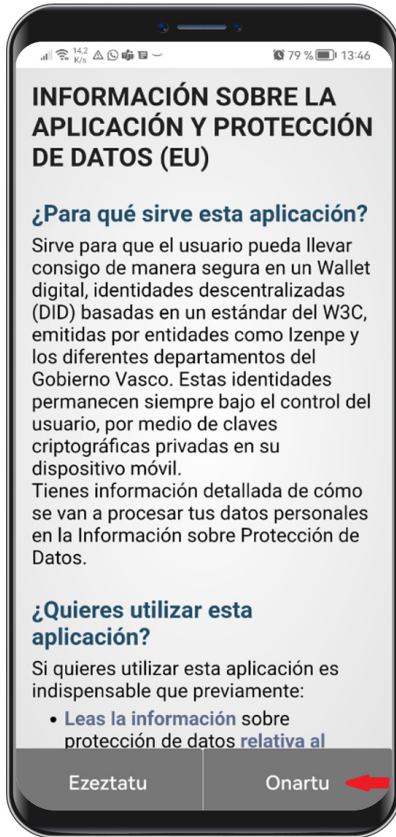
▶ Zehaztu PINa



▶ Desblokeatzeko metodoa aukeratu



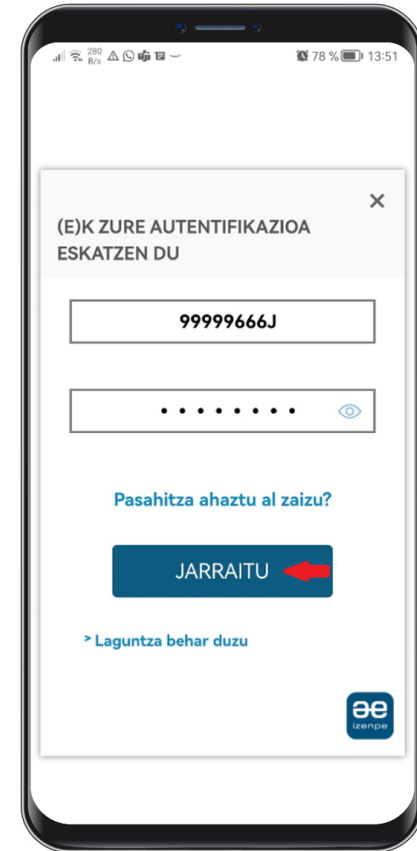
▶ Onartu



▶ Autentikazio-metodoa aukeratu. “Jarraitu” botoian sakatu




▶ Datuak sartu eta “JARRAITU” botoia sakatu



► Segurtasun-saioa deskargatzen hasten da



► Datuak deskargatu



► Nire kartera ikusi



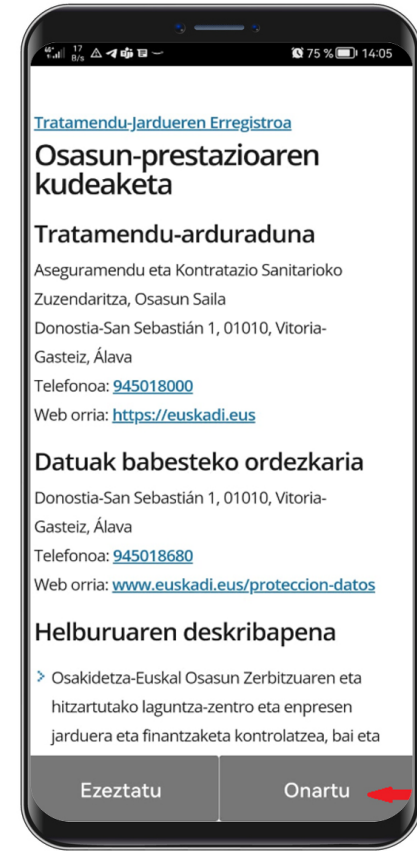
- ▶ Segurtasun-saioa deskargatuta, sakatu “Joan zerbitzuen direktoria”



- ▶ Sakatu Osasun Txartela deskargatzeko ikonoa




- ▶ Onartu



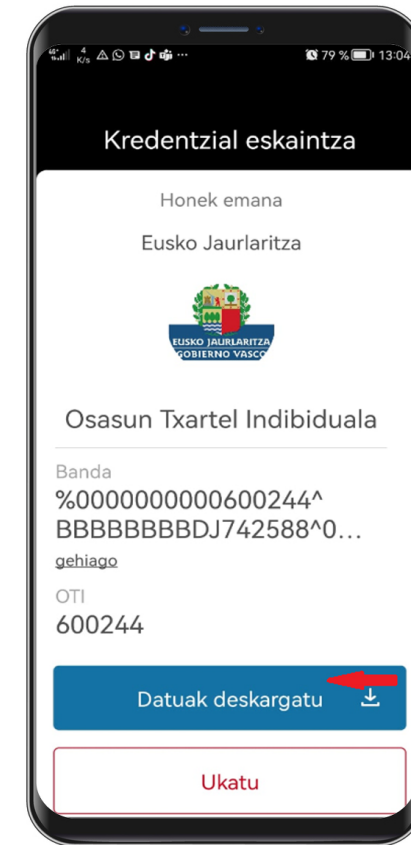
- ▶ OTI egiaztagiria deskargatzen hasi da



- ▶ PSegurtasun-saioaren datuak Osasun Sailarekin partekatzekeo baimena eman behar da



- ▶ OTIaren datuak deskargatu



- ▶ OTI egiaztagiria lortu ondoren, sakatu “Nire Kartera Ikusi”



- ▶ Karteran segurtasun-saioa (berdea) eta OTI (urdina) daude



- ▶ OTI digitala





► QR kodearen irudia handitzeko lupa

► Mugimenduan dagoen erlojua, irudiari benetakotasuna ematen diona





Informazio gehiago:

<https://www.euskadi.eus/oti-digitala/web01-a2inform/eu/>