

EUSKO JAURLARITZA



GOBIERNO VASCO

HEZKUNTZA, HIZKUNTZA POLITIKA
ETA KULTURA SAILA

DEPARTAMENTO DE EDUCACIÓN, POLÍTICA
LINGÜÍSTICA Y CULTURA

UNIBERTSITATEZ KANPOKO IRAKASKUNTZAREN DATUAK EUSKADIN 2013/2014 Ikasturtea

Ikastetxeak: 190
Irakasleak: 5.856
Matrikulak: 67.132

Araba/Álava

Ikastetxeak: 440
Irakasleak: 13.374
Matrikulak: 144.576

Gipuzkoa

Ikastetxeak: 602
Irakasleak: 18.141
Matrikulak: 217.939

Bizkaia

Ikastetxeak: 1.232
Irakasleak: 37.371
Matrikulak: 429.647

EUSKADI

ITURRIA

Eskola-Jardueraren Estatistika
Hezkuntza, Hizkuntza Politika eta Kultura Saila

OHARRAK

Ikastetxe publikoak: Eusko Jaurlaritzako Hezkuntza Sailaren menpekoak, Eusko Jaurlaritzako beste sailen menpekoak, udalen menpekoak edo Haurreskolak Partzuergoaren menpekoak izan daitezke.

AZALEKO DATUAK

Araubide Orokorrekoak eta Araubide Berezikoak dira, baina Musika Irakaskuntza Ez-Araututakoak eta Hizkuntzetako matrikula libreak ez daude sarturik.

Behin baino ez dira zenbatu irakaskuntza bat baino gehiago ematen dituzten ikastetxeak (Araubide Berezia+Araubide Orokorra).

Behin baino ez dira zenbatu Araubide Bereziko irakaskuntzak eta Araubide Orokorrekoak ematen dituzten irakasleak.

LABURDURAK

HH: Haur Hezkuntza
LMH: Lehen Mailako Hezkuntza
DBH: Derrigorrezko Bigarren Hezkuntza
HLPP: Hasierako Lanbide Prestakuntzako Programak
HHE: Helduen Hezkuntza
BATX: Batxilergoa
LH: Lanbide Heziketa
EMLH: Erdi Mailako Lanbide Heziketa
GMLH: Goi Mailako Lanbide Heziketa
HB: Hezkuntza Berezia
DBHO: Derrigorrezko Bigarren Hezkuntzaren Ondokoa

HEZKUNTZA SISTEMAREN ORGANIGRAMA

4

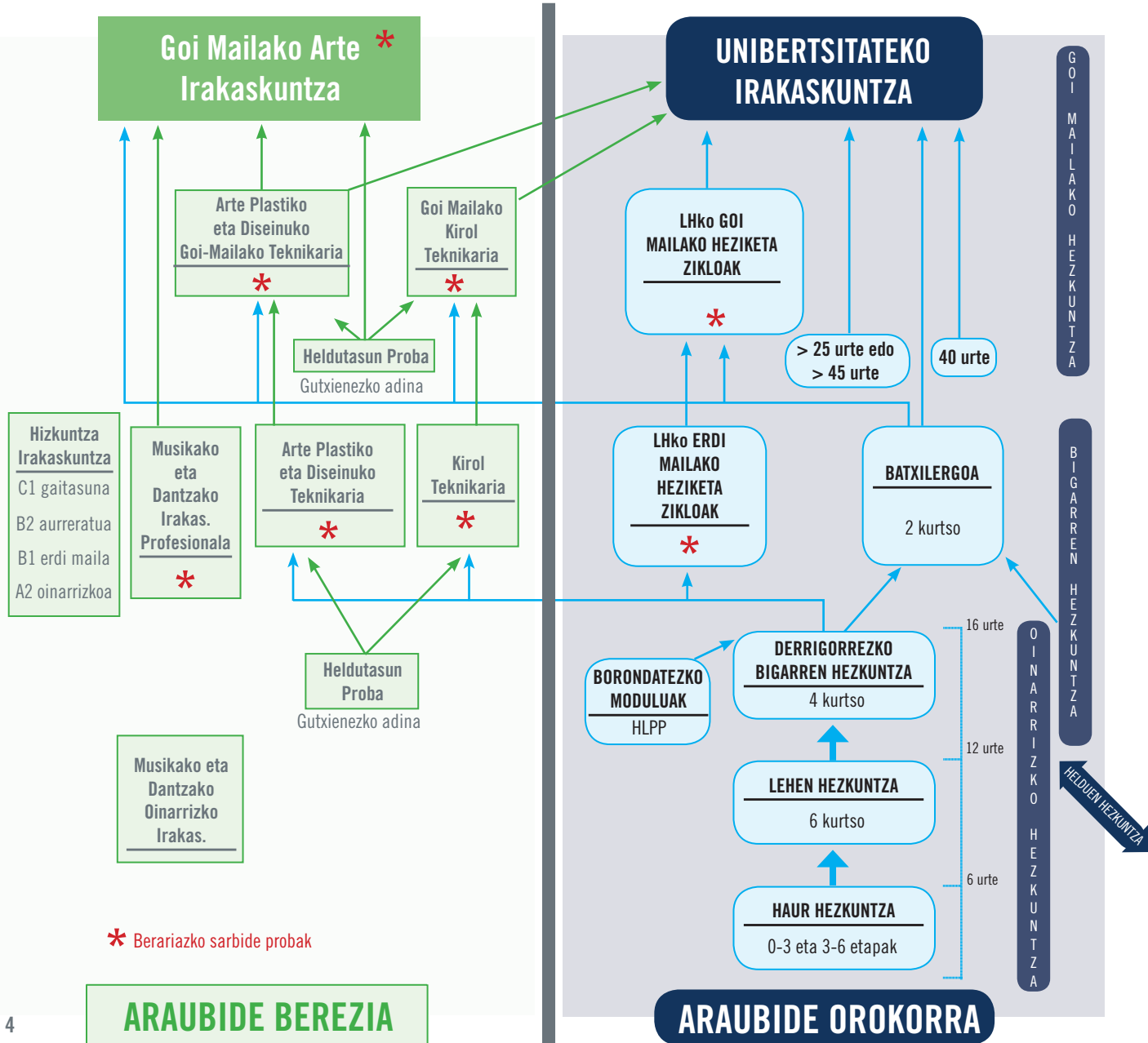
ARAUBIDE OROKORRA

2.1	Ikastetxeak	5
2.2	Irakasleak	6
2.3	Irakas-Hizkuntza	7
2.4	Ikasleak mailaka, sexuka, sareka eta lurraldeka	8
2.5	Ikasleak mailaka, ereduca eta lurraldeka	9
2.6	Ikasleen ehunekoak	10
2.7	Ikasle atzerritarrak	11
2.8	Zerbitzu osagarriak	12
2.9	Ikasleen bilakaera sareka	13
2.10	Ikasleen bilakaera ereduca	14
2.11	Ikasleak adinaren arabera	15
2.12	IKT ikastetxeetan	16

ARAUBIDE BEREZIA

3.1	Sarearen araberako banaketa	17
3.2	Irakasleak eta ikasleak sexuka	18

1. HEZKUNTZA SISTEMAREN ORGANIGRAMA



Hezkuntza mailaren, lurraldearen eta sarearen araberako sailkapena

IKASTETXE-MOTA	ARABA/ÁLAVA	GIPUZKOA	BIZKAIA	EUSKADI
GUZTIRA	184	428	574	1.186
Haur Hezkuntza	67	123	147	337
Lehen Mailako Hezkuntza	54	114	164	332
Lehen Mailako Hezkuntza eta DBH	17	32	54	103
DBH edo Batxilergoa edo Lanbide Heziketa ⁽¹⁾	26	85	120	231
LMH eta DBH, eta Batxilergoa edo LH ⁽²⁾	11	36	53	100
Hezkuntza Bereziko espezifikoak	2	10	4	16
Helduen Hezkuntzako espezifikoak	3	15	16	34
HLPP espezifikoak	4	13	16	33
Publikoa	137	292	374	803
Haur Hezkuntza	54	97	98	249
Lehen Mailako Hezkuntza	52	106	161	319
Lehen Mailako Hezkuntza eta DBH	2	1	5	8
DBH edo Batxilergoa edo Lanbide Heziketa ⁽¹⁾	23	62	82	167
LMH eta DBH, eta Batxilergoa edo LH	1	0	0	1
Hezkuntza Bereziko espezifikoak	1	0	0	1
Helduen Hezkuntzako espezifikoak	3	14	15	32
HLPP espezifikoak	1	12	13	26
Pribatua	47	136	200	383
Haur Hezkuntza	13	26	49	88
Lehen Mailako Hezkuntza	2	8	3	13
Lehen Mailako Hezkuntza eta DBH	15	31	49	95
DBH edo Batxilergoa edo Lanbide Heziketa	3	23	38	64
LMH eta DBH, eta Batxilergoa edo LH ⁽²⁾	10	36	53	99
Hezkuntza Bereziko espezifikoak	1	10	4	15
Helduen Hezkuntzako espezifikoak	0	1	1	2
HLPP espezifikoak	3	1	3	7

(1). Atal honetan sartu dira Arte Plastikoak eta Diseinua ere ematen dituzten Gipuzkoako eta Bizkaiko bi ikastetxe publikoak.

(2). Atal honetan sartu da Lehen Hezkuntza eta Lanbide Heziketa ematen duen Gipuzkoako ikastetxe pribatu bat.



CEIP Intxaurren Hegoa HLHI. Donostia/San Sebastián

2.2 Irakasleak

Hezkuntza mailaren, sexuaren eta sarearen arabera sailkapena



IES Badaia BHI. Iruña de Oca/Iruña Oka

EMATEN DITUZTEN MAILAK	EMAKUMEAK	GIZONAK	GUZTIRA
Guztira⁽¹⁾	26.527	9.704	36.231
Haur - Lehen Hezkuntza	16.014	2.716	18.730
Bigarren Hezkuntza ⁽²⁾	9.362	6.443	15.805
Helduen Hezkuntza	516	221	737
Klaserik ematen ez dutenak	1.107	541	1.648
Publikoa⁽¹⁾	16.942	6.023	22.965
Haur - Lehen Hezkuntza	10.069	1.628	11.697
Bigarren Hezkuntza ⁽²⁾	5.554	3.774	9.328
Helduen Hezkuntza	486	209	695
Klaserik ematen ez dutenak	838	412	1.250
Pribatua⁽¹⁾	9.585	3.681	13.266
Haur - Lehen Hezkuntza	5.945	1.088	7.033
Bigarren Hezkuntza ⁽²⁾	3.808	2.669	6.477
Helduen Hezkuntza	30	12	42
Klaserik ematen ez dutenak	269	129	398

(1). Irakasle batek maila bat baino gehiago eman ditzake, eta guztietan kontabilizatzen da. Orduan Publikoko, Pribatuko eta Guztirako datuak ez dira euren azpiko ataletakoen batura.

(2). Atal honetan HLPP ematen dituzten irakasleak ere sartzen dira.

Klaseak ematen erabiltzen diren hizkuntzak

HEZKUNTZA MAILA	HIZKUNTZA	PUBLIKOA	PRIBATUA	GUZTIRA
Haur Hezkuntza⁽¹⁾	Gaztelera	1,70%	6,99%	3,72%
	Euskara	96,34%	87,14%	92,83%
	Bestelakoak	1,97%	5,87%	3,46%
Lehen Hezkuntza⁽¹⁾	Gaztelera	15,80%	27,20%	20,45%
	Euskara	76,33%	59,99%	69,66%
	Bestelakoak	7,87%	12,81%	9,88%
DBH⁽¹⁾	Gaztelera	18,56%	31,07%	24,49%
	Euskara	73,60%	54,32%	64,45%
	Bestelakoak	7,84%	14,62%	11,06%
HLPP⁽¹⁾	Gaztelera	76,55%	93,14%	85,28%
	Euskara	23,28%	6,13%	14,25%
	Bestelakoak	0,18%	0,73%	0,47%
Batxilergoa	Gaztelera	24,90%	46,79%	35,09%
	Euskara	68,78%	43,31%	56,92%
	Bestelakoak	6,32%	9,90%	7,99%
Lanbide Heziketa	Gaztelera	67,54%	80,91%	71,96%
	Euskara	31,01%	17,32%	26,49%
	Bestelakoak	1,45%	1,77%	1,55%
HHE	Gaztelera	84,91%	89,89%	85,01%
	Euskara	7,57%	5,01%	7,52%
	Bestelakoak	7,52%	5,09%	7,48%

(1). Atal hauetan mailako Hezkuntza Bereziko datuak sartzen dira.



CEIP La Escontrilla HLHI. Valle de Trápaga-Trapagaran

2.4 Ikasleak

Ikasleak mailaka, sexuka, sareka eta lurraldeka

		HH	LMH	DBH	HLPP	HHE	BATX	EMLH	GMLH	HB	GUZTIRA		
EUSKADI	Guztira	Guztira	95.483	124.276	75.161	4.076	31.715	29.607	13.442	19.957	1.204	394.921	
		Emakumeak	46.143	60.425	36.415	1.143	18.025	15.575	4.806	7.700	440	190.672	
	Publikoa	Guztira	50.142	63.003	34.741	1.683	31.419	15.051	8.384	11.102	591	216.116	
		Emakumeak	24.036	30.301	16.809	469	17.947	8.194	2.664	4.208	226	104.854	
	Pribatua	Guztira	45.341	61.273	40.420	2.393	296	14.556	5.058	8.855	613	178.805	
		Emakumeak	22.107	30.124	19.606	674	78	7.381	2.142	3.492	214	85.818	
	ARABA/ ÁLAVA	Guztira	Guztira	15.128	18.443	11.253	630	5.488	4.381	2.595	3.601	236	61.755
			Emakumeak	7.191	8.939	5.554	176	2.919	2.366	949	1.533	99	29.726
Publikoa		Guztira	9.364	10.810	5.227	237	5.488	2.195	1.744	2.121	186	37.372	
		Emakumeak	4.409	5.127	2.602	65	2.919	1.223	652	980	82	18.059	
Pribatua		Guztira	5.764	7.633	6.026	393	0	2.186	851	1.480	50	24.383	
		Emakumeak	2.782	3.812	2.952	111	0	1.143	297	553	17	11.667	
GIPUZKOA		Guztira	Guztira	32.999	42.648	26.062	1.043	10.663	10.338	4.279	7.141	370	135.543
			Emakumeak	15.862	20.802	12.628	274	5.781	5.436	1.415	2.641	135	64.974
	Publikoa	Guztira	17.332	21.405	12.464	581	10.626	5.382	2.995	4.022	122	74.929	
		Emakumeak	8.280	10.356	6.062	131	5.762	2.986	821	1400	52	35.850	
	Pribatua	Guztira	15.667	21.243	13.598	462	37	4.956	1.284	3.119	248	60.614	
		Emakumeak	7.582	10.446	6.566	143	19	2.450	594	1.241	83	29.124	
	BIZKAIA	Guztira	Guztira	47.356	63.185	37.846	2.403	15.564	14.888	6.568	9.215	598	197.623
			Emakumeak	23.090	30.684	18.233	693	9.325	7.773	2.442	3.526	206	95.972
Publikoa		Guztira	23.446	30.788	17.050	865	15.305	7.474	3.645	4.959	283	103.815	
		Emakumeak	11.347	14.818	8.145	273	9.266	3.985	1.191	1.828	92	50.945	
Pribatua		Guztira	23.910	32.397	20.796	1.538	259	7.414	2.923	4.256	315	93.808	
		Emakumeak	11.743	15.866	10.088	420	59	3.788	1.251	1.698	114	45.027	

Ikasleak mailaka, ereduak eta lurraldeka

HHE-ko eta HLPP-etako datuak ez daude barne

	HH	LMH	DBH	BATX	EMLH	GMLH	HB	GUZTIRA
Euskadi	95.483	124.276	75.161	29.607	13.442	19.957	1.204	359.130
A	3.319	6.864	8.485	11.286	10.250	14.392	736	55.332
B edo Ai ⁽¹⁾	18.857	30.694	20.102	480	129	315	144	70.721
D	72.818	85.864	46.066	17.653	3.063	5.250	324	231.038
X ⁽²⁾	489	854	508	188	0	0	0	2.039
Araba/Álava	15.128	18.443	11.253	4.381	2.595	3.601	236	55.637
A	528	1.621	2.598	2.256	2.400	3.105	163	12.671
B edo Ai ⁽¹⁾	5.734	7.650	3.696	0	0	0	45	17.125
D	8.866	9.172	4.959	2.125	195	496	28	25.841
X ⁽²⁾	0	0	0	0	0	0	0	0
Gipuzkoa	32.999	42.648	26.062	10.338	4.279	7.141	370	123.837
A	708	1.087	772	2.414	2.206	3.612	147	10.946
B edo Ai ⁽¹⁾	1.600	6.049	5.417	377	129	315	80	13.967
D	30.691	35.512	19.873	7.547	1.944	3.214	143	98.924
X ⁽²⁾	0	0	0	0	0	0	0	0
Bizkaia	47.356	63.185	37.846	14.888	6.568	9.215	598	179.656
A	2.083	4.156	5.115	6.616	5.644	7.675	426	31.715
B edo Ai ⁽¹⁾	11.523	16.995	10.989	103	0	0	19	39.629
D	33.261	41.180	21.234	7.981	924	1.540	153	106.273
X ⁽²⁾	489	854	508	188	0	0	0	2.039

(1). Haur Hezkuntzan, Lehen Mailako Hezkuntzan, DBHn eta Hezkuntza Berezian, datuak B ereduak dira, baina Batxilergoan eta Lanbide Heziketan datuak A indartua ereduak dira.

(2). X ereduak: atzerriko ikastetxei dagokie.



IES Ignacio Ellacuría-Zurbaran BHI. Bilbao

2.6 Ikasleak

Sare bakoitzeko ikasleen ehunekoa, mailaka eta lurraldeka

		HH	LMH	DBH	HLPP	HHE	BATX	EMLH	GMLH	HB	Maila guztiak
Euskadi	Publikoa	52,5%	50,7%	46,2%	41,3%	99,1%	50,8%	62,4%	55,6%	49,1%	54,7%
	Pribatua	47,5%	49,3%	53,8%	58,7%	0,9%	49,2%	37,6%	44,4%	50,9%	45,3%
Araba/Álava	Publikoa	61,9%	58,6%	46,4%	37,6%	100,0%	50,1%	67,2%	58,9%	78,8%	60,5%
	Pribatua	38,1%	41,4%	53,6%	62,4%	0,0%	49,9%	32,8%	41,1%	21,2%	39,5%
Gipuzkoa	Publikoa	52,5%	50,2%	47,8%	55,7%	99,7%	52,1%	70,0%	56,3%	33,0%	55,3%
	Pribatua	47,5%	49,8%	52,2%	44,3%	0,3%	47,9%	30,0%	43,7%	67,0%	44,7%
Bizkaia	Publikoa	49,5%	48,7%	45,1%	36,0%	98,3%	50,2%	55,5%	53,8%	47,3%	52,5%
	Pribatua	50,5%	51,3%	54,9%	64,0%	1,7%	49,8%	44,5%	46,2%	52,7%	47,5%

Eredu bakoitzeko ikasleen ehunekoa, mailaka eta lurraldeka

		HH	LMH	DBH	BATX	EMLH	GMLH	HB	Maila guztiak
Euskadi	A	3,5%	5,5%	11,3%	38,1%	76,3%	72,1%	61,1%	15,4%
	B edo Ai ⁽¹⁾	19,7%	24,7%	26,7%	1,6%	1,0%	1,6%	12,0%	19,7%
	D	76,3%	69,1%	61,3%	59,6%	22,8%	26,3%	26,9%	64,3%
	X ⁽²⁾	0,5%	0,7%	0,7%	0,6%	0,0%	0,0%	0,0%	0,6%
Araba/Álava	A	3,5%	8,8%	23,1%	51,5%	92,5%	86,2%	69,1%	22,8%
	B edo Ai ⁽¹⁾	37,9%	41,5%	32,8%	0,0%	0,0%	0,0%	19,1%	30,8%
	D	58,6%	49,7%	44,1%	48,5%	7,5%	13,8%	11,9%	46,4%
Gipuzkoa	A	2,1%	2,5%	3,0%	23,4%	51,6%	50,6%	39,7%	8,8%
	B edo Ai ⁽¹⁾	4,8%	14,2%	20,8%	3,6%	3,0%	4,4%	21,6%	11,3%
	D	93,0%	83,3%	76,3%	73,0%	45,4%	45,0%	38,6%	79,9%
Bizkaia	A	4,4%	6,6%	13,5%	44,4%	85,9%	83,3%	71,2%	17,7%
	B edo Ai ⁽¹⁾	24,3%	26,9%	29,0%	0,7%	0,0%	0,0%	3,2%	22,1%
	D	70,2%	65,2%	56,1%	53,6%	14,1%	16,7%	25,6%	59,2%
	X ⁽²⁾	1,0%	1,4%	1,3%	1,3%	0,0%	0,0%	0,0%	1,1%

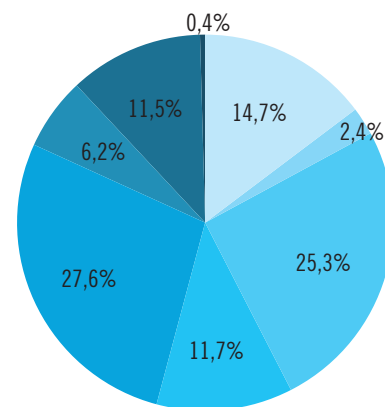
(1). Haur Hezkuntzan, Lehen Mailako Hezkuntzan, DBHn eta Hezkuntza Berezian, datuak B ereduok dira, baina Batxilergoan eta Lanbide Heziketan datuak A indartua ereduok dira.

(2). X ereduak: atzerriko ikastetxeei dagokie.

Ikasle atzeritarrak ikasmilaren eta sarearen arabera

		HH	LMH	DBH	HLPP	HHE	DBHO	HB	GUZTIRA
Guztira	Guztira	5.708	7.502	5.824	1.266	9.300	3.581	150	33.331
	Publikoa	4.623	5.462	3.285	598	9.216	2.094	99	25.377
	Pribatua	1.085	2.040	2.539	668	84	1.487	51	7.954
Europar Batasuna	Guztira	1.070	1.487	910	117	846	449	28	4.907
	Publikoa	763	1.029	562	66	843	265	20	3.548
	Pribatua	307	458	348	51	3	184	8	1.359
Gainerako Europa	Guztira	116	185	143	11	231	108	2	796
	Publikoa	87	126	74	1	229	61	1	579
	Pribatua	29	59	69	10	2	47	1	217
Afrikako Iparralde	Guztira	1.995	1.678	772	477	3.047	446	31	8.446
	Publikoa	1.850	1.474	592	216	3.004	322	23	7.481
	Pribatua	145	204	180	261	43	124	8	965
Gainerako Afrika	Guztira	826	621	263	95	1.804	288	7	3.904
	Publikoa	718	516	189	43	1.791	199	5	3.461
	Pribatua	108	105	74	52	13	89	2	443
Hego Amerika	Guztira	878	2.119	2.728	396	1.171	1.861	59	9.212
	Publikoa	629	1.416	1.328	176	1.159	998	34	5.740
	Pribatua	249	703	1.400	220	12	863	25	3.472
Gainerako Amerika	Guztira	262	634	521	87	287	274	10	2.075
	Publikoa	166	400	244	43	283	160	8	1.304
	Pribatua	96	234	277	44	4	114	2	771
Asia/Ozeania	Guztira	559	760	477	62	1.836	139	13	3.846
	Publikoa	408	487	289	40	1.836	78	8	3.146
	Pribatua	151	273	188	22	0	61	5	700
Nazionalitate ezezaguna	Guztira	2	18	10	21	78	16	0	145
	Publikoa	2	14	7	13	71	11	0	118
	Pribatua	0	4	3	8	7	5	0	27

Ikasle atzeritarren banaketa (Ikastetxe guztiak)



- Europa Batasuna
- Gainerako Europa
- Afrikako Iparralde
- Gainerako Afrika
- Hego Amerika
- Gainerako Amerika
- Asia/Ozeania
- Nazionalitate ezezaguna

2.8 Zerbitzuak

Zerbitzu osagarrien erabilpena

HHE-ko eta HLPP-etako datuak ez daude barne

A) Mailaka eta sareka

			HH	LMH	DBH	BATX	LH	HB	GUZTIRA
Jantokia	Guztira	Erabiltzaileak	61.029	82.725	33.202	3.046	158	769	180.929
		Ehunekoa	64%	67%	44%	10%	0,5%	64%	50%
	Publikoa	Erabiltzaileak	31.556	45.318	16.982	67	127	411	94.461
		Ehunekoa	63%	72%	49%	0,4%	0,7%	70%	52%
	Pribatua	Erabiltzaileak	29.473	37.407	16.220	2.979	31	358	86.468
		Ehunekoa	65%	61%	40%	20%	0,2%	58%	49%
Garraioa	Guztira	Erabiltzaileak	13.605	24.534	15.470	3.290	561	549	58.009
		Ehunekoa	14%	20%	21%	11%	1,7%	46%	16%
	Publikoa	Erabiltzaileak	5.544	10.826	7.826	229	82	191	24.698
		Ehunekoa	11%	17%	23%	2%	0,4%	32%	13%
	Pribatua	Erabiltzaileak	8.061	13.708	7.644	3.061	479	358	33.311
		Ehunekoa	18%	22%	19%	21%	3,4%	58%	20%

B) Mailaka eta lurraldeka

			HH	LMH	DBH	BATX	LH	HB	GUZTIRA	
Jantokia	Euskadi	Erabiltzaileak	61.029	82.725	33.202	3.046	158	769	180.929	
		Ehunekoa	64%	67%	44%	10%	0,5%	64%	50%	
	Araba/Álava	Erabiltzaileak	7.818	9.399	2.919	18	72	156	20.382	
		Ehunekoa	52%	51%	26%	0,4%	1,2%	66%	37%	
	Gipuzkoa	Erabiltzaileak	18.543	24.229	9.562	485	48	287	53.154	
		Ehunekoa	56%	57%	37%	5%	0,4%	78%	43%	
	Bizkaia	Erabiltzaileak	34.668	49.097	20.721	2.543	38	326	107.393	
		Ehunekoa	73%	78%	55%	17%	0,2%	55%	60%	
	Garraioa	Euskadi	Erabiltzaileak	13.605	24.534	15.470	3.290	561	549	58.009
			Ehunekoa	14%	20%	21%	11%	1,7%	46%	16%
		Araba/Álava	Erabiltzaileak	1.281	2.282	1.817	335	5	67	5.787
			Ehunekoa	8%	12%	16%	8%	0,1%	28%	10%
Gipuzkoa		Erabiltzaileak	4.363	8.649	4.661	543	95	157	18.468	
		Ehunekoa	13%	20%	18%	5%	0,8%	42%	15%	
Bizkaia		Erabiltzaileak	7.961	13.603	8.992	2.412	461	325	33.754	
		Ehunekoa	17%	22%	24%	16%	2,9%	54%	19%	

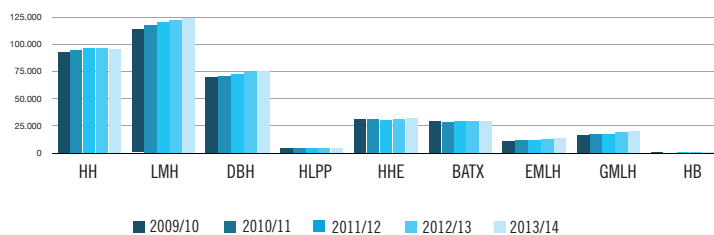
Ehunekoa kalkulatzen da erabiltzaileen kopurua eta dagokion ataleko ikasleen kopurua konparatuz.

Ikasleen bilakaera sareka

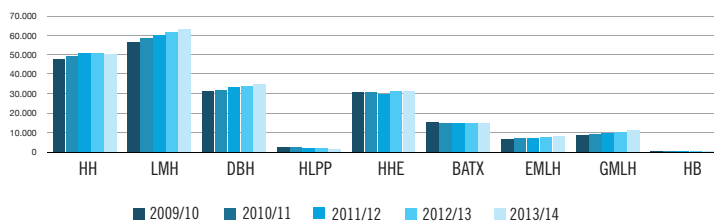
2009/10 ikasturtetik 2013/14 ikasturtera

	2009/10	2010/11	2011/12	2012/13	2013/14
Guztira	369.287	377.121	383.654	391.086	394.921
Publikoa	200.226	205.144	209.292	213.432	216.116
Pribatua	169.061	171.977	174.362	177.654	178.805
HH	92.800	94.818	96.577	96.713	95.483
Publikoa	47.891	49.363	50.892	50.979	50.142
Pribatua	44.909	45.455	45.685	45.734	45.341
LMH	113.335	117.193	120.288	122.139	124.276
Publikoa	56.511	58.723	60.345	61.493	63.003
Pribatua	56.824	58.470	59.943	60.646	61.273
DBH	69.464	70.516	72.144	73.940	75.161
Publikoa	31.324	32.054	33.202	34.022	34.741
Pribatua	38.140	38.462	38.942	39.918	40.420
HLPP	4.615	4.519	4.404	4.484	4.076
Publikoa	2.496	2.346	2.253	1.856	1.683
Pribatua	2.119	2.173	2.151	2.628	2.393
HHE	31.384	31.387	30.497	31.468	31.715
Publikoa	31.044	30.922	30.025	31.120	31.419
Pribatua	340	465	472	348	296
BATX	28.973	28.769	28.968	29.444	29.607
Publikoa	15.182	15.080	15.128	15.129	15.051
Pribatua	13.791	13.689	13.840	14.315	14.556
EMLH	11.068	11.468	11.990	12.718	13.442
Publikoa	6.591	6.970	7.382	7.830	8.384
Pribatua	4.477	4.498	4.608	4.888	5.058
GMLH	16.579	17.401	17.689	19.016	19.957
Publikoa	8.678	9.209	9.564	10.458	11.102
Pribatua	7.901	8.192	8.125	8.558	8.855
HB	1.069	1.050	1.097	1.164	1.204
Publikoa	509	477	501	545	591
Pribatua	560	573	596	619	613

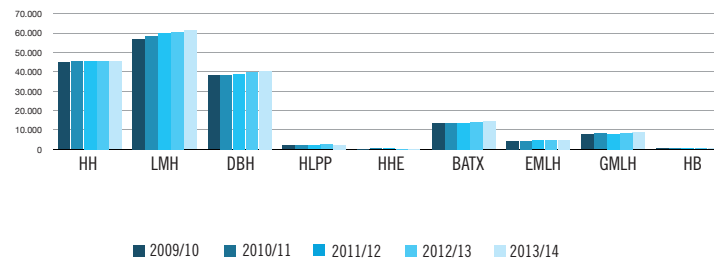
IKASTETXE GUZTIAK



PUBLIKOA



PRIBATUA

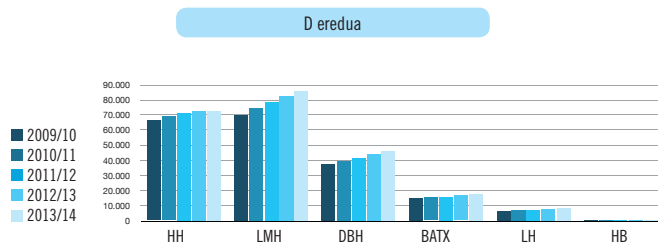
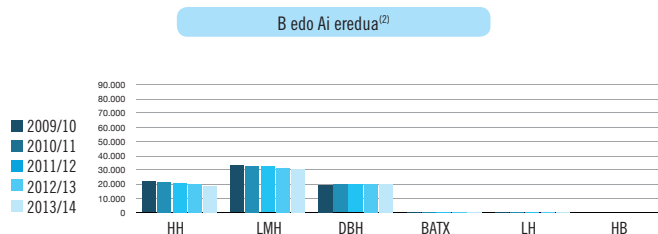



2.10 Ikasleak

Ikasleen bilakaera ereduak

2009/10 ikasturtetik 2013/14 ikasturtera. HHE-ko eta HLPP-etako datuak ez daude barne

	2009/10	2010/11	2011/12	2012/13	2013/14
Guztira	333.288	341.215	348.753	355.134	359.130
A	59.322	58.134	57.187	56.523	55.332
B edo Ai ⁽²⁾	75.813	75.301	74.785	72.987	70.721
D	196.140	205.774	214.755	223.604	231.038
X ⁽¹⁾	2.013	2.006	2.026	2.020	2.039
HH	92.800	94.818	96.577	96.713	95.483
A	4.063	3.898	3.710	3.513	3.319
B	22.019	21.530	20.957	20.179	18.857
D	66.268	68.945	71.461	72.559	72.818
X ⁽¹⁾	450	445	449	462	489
LMH	113.335	117.193	120.288	122.139	124.276
A	9.160	8.722	8.069	7.356	6.864
B	33.184	32.903	32.618	31.510	30.694
D	70.169	74.730	78.740	82.421	85.864
X ⁽¹⁾	822	838	861	852	854
DBH	69.464	70.516	72.144	73.940	75.161
A	11.798	10.884	10.051	9.300	8.485
B	19.475	19.718	19.944	20.175	20.102
D	37.650	39.390	41.639	43.944	46.066
X ⁽¹⁾	541	524	510	521	508
BATX	28.973	28.769	28.968	29.444	29.607
A	13.023	12.614	12.549	12.027	11.286
Ai	467	491	574	471	480
D	15.283	15.465	15.639	16.761	17.653
X ⁽¹⁾	200	199	206	185	188
LH	27.647	28.869	29.679	31.734	33.399
A	20.564	21.339	22.119	23.590	24.642
Ai	546	524	546	514	444
D	6.537	7.006	7.014	7.630	8.313
X ⁽¹⁾	0	0	0	0	0
HB	1.069	1.050	1.097	1.164	1.204
A	714	677	689	737	736
B	122	135	146	138	144
D	233	238	262	289	324
X ⁽¹⁾	0	0	0	0	0

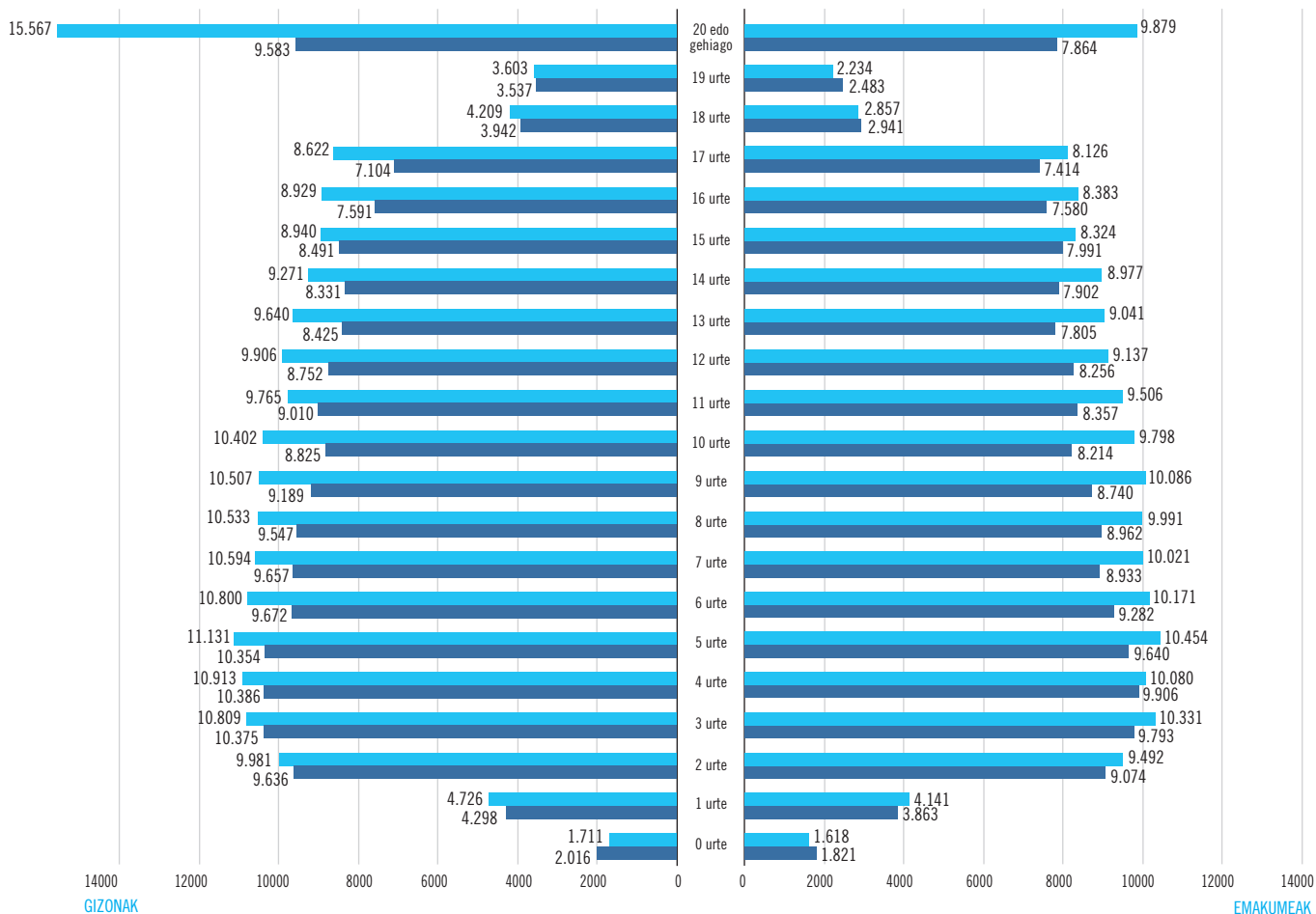


(1). X ereduak: atzerriko ikastetxeei dagokie.

(2). Haur Hezkuntzan, Lehen Hezkuntzan, DBHn eta Hezkuntza Berezian datuak B ereduak dira, baina Batxilergoan eta Lanbide Heziketan datuak A indartua ereduak dira.

Araubide Orokorreko ikasleak sexuaren eta adinaren arabera

2008/09 eta 2013/14 ikasturteen konparazioa
HHE-ko datuak ez daude barne, baina HLPP-etakoak bai

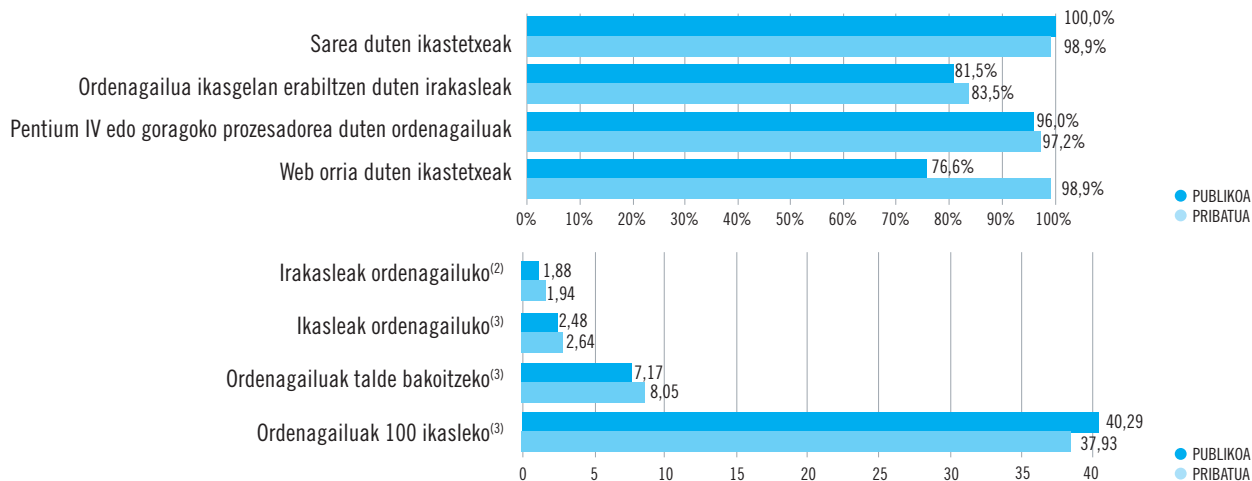


■ 2013/14 ikasturtea
■ 2008/09 ikasturtea

Kontuan hartzen dira Lehen Hezkuntza, Derrigorrezko Bigarren Hezkuntza, Batxilergoa edo Erdi edo Goi Mailako Lanbide Heziketa modu presentzialean ematen duten ikastetxeak

	PUBLIKOA	PRIBATUA	GUZTIRA
Ordenagailu operatiboak, guztira	87.549	75.478	163.027
Batez ere irakasle-lanetan erabilitako ordenagailuak	10.396	6.831	17.227
Batez ere administrazio-lanetan erabilitako ordenagailuak	3.256	2.296	5.552
Ikasleek erabiltzeko ordenagailuak	71.048	65.069	136.117
Horietatik, zenbat dira Eskola 2.0 programakoak	41.722	40.783	82.505
Eskola 2.0 programako ikasgela informatizatuak ⁽¹⁾	2.036	1.611	3.647
Berariazko informatika gelak	865	610	1.475

(1). Ikasgela informatizatuak, gutxienez, honakoak dituzte: arbel digitala eta irakasleentzako eta ikasleentzako elkarrekin lotutako ordenagailuak, interneterako loturarekin



(2). Batez ere irakasleek erabilitako ordenagailu kopurua hartu da kontuan.

(3). Batez ere ikasleek erabilitako ordenagailu kopurua hartu da kontuan.

PUBLIKOA PRIBATUA GUZTIRA**MUSIKA****MUSIKA ARAUTUA**

Ikastetxeak	8	13	21
Irakasleak	340	323	663
Ikasleak ⁽¹⁾	1.815	997	2.812
Oinarrizko ikasketak	733	448	1.181
Ikasketa profesionalak	1.082	240	1.322
Goiko maila	0	8	8
Graduko goi-maila	0	301	301

MUSIKA EZ-ARAUTUA⁽²⁾

Ikastetxeak	42	46	88
Irakasleak	843	575	1.418
Ikasleak ⁽¹⁾	22.943	14.308	37.251

DANTZA

Ikastetxeak	1	0	1
Irakasleak	12	0	12
Ikasleak	98	0	98
Oinarrizko ikasketak	58	0	58
Ikasketa profesionalak	40	0	40

1. Ez dira ikasle kopuruak, matrikula kopuruak baizik.

2. Azaleko orrian datu hauek ez ditugu batu.

3. Arte Plastikoak eta Diseinua ematen duten bi ikastetxek Araubide Orokorreko irakaskuntzak ere ematen dituzte.

4. Atal honetan sartuta daude Araubide Orokorreko irakaskuntzak ere ematen dituzten 8 irakasle (3 gizon eta 5 emakume).

5. Sare pribatuko irakasleen inguruko informazioirik ez dugu.

PUBLIKOA PRIBATUA GUZTIRA**ARTE PLASTIKOAK ETA DISEINUA**

Ikastetxeak ⁽³⁾	3	3	6
Irakasleak ⁽⁴⁾	49	39	88
Ikasleak	193	186	379
Erdiko maila	0	0	0
Goiko maila	193	186	379
Diseinuko goi-mailako ikasketak	5	0	5
Diseinuko graduko goi-mailako ikasketak	201	0	201

HIZKUNTZAK

Ikastetxeak	14	0	14
Irakasleak	359	0	359
Ikasleak ⁽¹⁾	45.335	0	45.335
Ofiziala	30.228	0	30.228
Oinarrizko maila (A2)	10.134	0	10.134
Tarteko maila (B1)	9.745	0	9.745
Maila aurreratua (B2)	6.101	0	6.101
Gaitasun maila (C1)	4.248	0	4.248
Librea ⁽²⁾	15.107	0	15.107

KIROL IRAKASKUNTZAK

Ikastetxeak	1	5	6
Irakasleak ⁽⁵⁾	26	-	26
Ikasleak	688	315	1.003
Erdiko maila	635	237	872
Goiko maila	53	78	131

3.2 Irakasleak eta ikasleak sexuka

EMAKUMEAK GIZONAK GUZTIRA

MUSIKA

MUSIKA ARAUTUA

Irakasleak	338	325	663
Ikasleak ⁽¹⁾	1.570	1.242	2.812
Oinarrizko ikasketak	691	490	1.181
Ikasketa profesionalak	764	558	1.322
Goiko maila	1	7	8
Graduko goi-maila	114	187	301

MUSIKA EZ-ARAUTUA⁽²⁾

Irakasleak	752	666	1.418
Ikasleak ⁽¹⁾	21.437	15.814	37.251

DANTZA

Irakasleak	11	1	12
Ikasleak	86	12	98
Oinarrizko ikasketak	52	6	58
Ikasketa profesionalak	34	6	40

EMAKUMEAK GIZONAK GUZTIRA

ARTE PLASTIKOAK ETA DISEINUA

Irakasleak ⁽³⁾	46	42	88
Ikasleak	260	119	379
Erdiko maila	0	0	0
Goiko maila	260	119	379
Diseinuko goi-mailako ikasketak	4	1	5
Diseinuko graduko goi-mailako ikasketak	146	55	201

HIZKUNTZAK

Irakasleak	279	80	359
Ikasleak ⁽¹⁾	29.441	15.894	45.335
Ofiziala	20.097	10.131	30.228
Oinarrizko maila (A2)	6.540	3.594	10.134
Tarteko maila (B1)	6.487	3.258	9.745
Maila aurreratua (B2)	4.103	1.998	6.101
Gaitasun maila (C1)	2.967	1.281	4.248
Librea ⁽²⁾	9.344	5.763	15.107

KIROL IRAKASKUNTZAK

Irakasleak	1	25	26
Ikasleak ⁽⁴⁾	100	903	1.003
Erdiko maila	97	775	872
Goiko maila	3	128	131

1. Ez dira ikasle kopuruak, matrikula kopuruak baizik.

2. Azaleko orrian datu hauek ez ditugu batu.

3. Atal honetan sartuta daude Araubide Orokorreko irakaskuntzak ere ematen dituzten 8 irakasle (3 gizon eta 5 emakume).

4. Sare pribatuko irakasleen inguruko informazioirik ez dugu.





EUSKO JAURLARITZA  **GOBIERNO VASCO**

HEZKUNTZA, HIZKUNTZA POLITIKA
ETA KULTURA SAILA

DEPARTAMENTO DE EDUCACIÓN, POLÍTICA
LINGÜÍSTICA Y CULTURA