

# Aurrekontuak

# 2020

# Presupuestos



ADMINISTRAZIO OROKORRA

7

ADMINISTRACIÓN GENERAL

LABURPENAK • RESÚMENES



# Aurrekontuak

# 2020

# Presupuestos

**EUSKO JAURLARITZA**



**GOBIERNO VASCO**

OGASUN ETA EKONOMIA  
SAILA

DEPARTAMENTO DE HACIENDA  
Y ECONOMÍA

**Eusko Jaurlaritzaren Argitalpen Zerbitzu Nagusia**

Servicio Central de Publicaciones del Gobierno Vasco

Vitoria-Gasteiz, 2020

Lan honen bibliografia-erregistroa Eusko Jurlaritzaren *Bibliotekak* sarearen katalogoan  
aurki daiteke: <http://www.bibliotekak.euskadi.eus/WebOpac>  
Un registro bibliográfico de esta obra puede consultarse en el catálogo  
de la red *Bibliotekak* del Gobierno Vasco: <http://www.bibliotekak.euskadi.eus/WebOpac>

Argitaraldia / Edición: 1.a, 2020ko urtarrila / 1ª, enero 2020

© Euskal Autonomia Erkidegoko Administrazioa / Administración de la Comunidad Autónoma del País Vasco  
Ogasun eta Ekonomia Saila / Departamento de Hacienda y Economía

Internet: [www.euskadi.eus](http://www.euskadi.eus)

Argitaratzailea / Edita: Eusko Jurlaritzaren Argitalpen Zerbitzu Nagusia / Servicio Central de Publicaciones del Gobierno Vasco  
Donostia-San Sebastián, 1 – 01010 Vitoria-Gasteiz

Inprimaketa / Imprime: Eusko Jurlaritzaren Inprenta eta Erreprografia Zerbitzua / Servicio de Imprenta y Reprografía del Gobierno Vasco

L. G. / D. L.: BI 900-1983

# Laburpenak Resúmenes

7 Alea  
Tomo 7

## Aurkibidea / Índice :


GASTU-LABURPENAK .....	1
RESÚMENES DE GASTOS	
Sailkapen Ekonomikoa.....	3
<i>Clasificación Económica</i>	
KAPITULUEN ARABERAKO LABURPENA - GASTUA.....	5
RESUMEN POR CAPÍTULO - GASTO	
ARTIKULUEN ARABERAKO LABURPENA - GASTUA.....	7
RESUMEN POR ARTÍCULO - GASTO	
AZPIKONTZEPTUEN ARABERAKO LABURPENA - GASTUA.....	9
RESUMEN POR SUBCONCEPTO - GASTO	
Sailkapen Organikoa .....	21
<i>Clasificación Orgánica</i>	
SEKZIOEN ARABERAKO LABURPENA - GASTUA.....	23
RESUMEN POR SECCIÓN - GASTO	
ZERBITZUEN ARABERAKO LABURPENA - GASTUA.....	25
RESUMEN POR SERVICIO - GASTO	
Sailkapen Funtzionala .....	31
<i>Clasificación Funcional</i>	
FUNTZIO-TALDEEN ARABERAKO LABURPENA - GASTUA .....	33
RESUMEN POR GRUPO FUNCIONAL - GASTO	
FUNTZIOEN ARABERAKO LABURPENA - GASTUA .....	35
RESUMEN POR FUNCIÓN - GASTO	
AZPIFUNTZIOEN ARABERAKO LABURPENA - GASTUA .....	37
RESUMEN POR SUBFUNCIÓN - GASTO	
PROGRAMEN ARABERAKO LABURPENA - GASTUA .....	41
RESUMEN POR PROGRAMA - GASTO	
Sailkapen Ekonomiko-Organikoa .....	47
<i>Clasificación Económica-Organica</i>	
KAPITULU/SEKZIOEN ARABERAKO LABURP. - GASTUA.....	49
RESUMEN POR CAPÍTULO; SECCIÓN - GASTO	
Sailkapen Ekonomiko-Organiko-Funtzionala .....	53
<i>Clasificación Económica-Organica-Funcional</i>	
KAPIT./SEK./PROGR.EN ARABERAKO LABURP. - GASTUA .....	55
RESUMEN POR CAPÍTULO; SECCIÓN; PROGRAMA - GASTO	
Sailkapen Ekonomiko-Funtzionala .....	71
<i>Clasificación Económica-Funcional</i>	
KAPIT./FUNTZIOEN ARABERAKO LABURPENA - GASTUA .....	73
RESUMEN POR CAPÍTULO; FUNCIÓN - GASTO	
Sailkapen Organiko-Ekonomikoa .....	81
<i>Clasificación Orgánica-Económica</i>	
SEK. ETA KAPITULUEN ARABERAKO LABURP. - GASTUA .....	83
RESUMEN POR SECCIÓN Y CAPÍTULO - GASTO	
SEKZIO/KAPITULEN ARABERAKO LABURP. - GASTUA .....	85
RESUMEN POR SECCIÓN; CAPÍTULO - GASTO	
SEK./AZPIKONTZEPTUEN ARABERAKO LABURP. - GASTUA.....	89
RESUMEN POR SECCIÓN; SUBCONCEPTO - GASTO	
ZERB. ETA KAPITULUEN ARABERAKO LABURP. - GASTUA .....	147
RESUMEN POR SERVICIO Y CAPÍTULO - GASTO	

Sailkapen Organiko-Funtzionala.....	169
<i>Clasificación Orgánica-Funcional</i>	
SEKZIO/FUNTZIOEN ARABERAKO LABURPENA - GASTUA.....	171
<i>RESUMEN POR SECCIÓN; FUNCIÓN - GASTO</i>	
SEKZIO/PROGRAMEN ARABERAKO LABURP. - GASTUA.....	175
<i>RESUMEN POR SECCIÓN; PROGRAMA - GASTO</i>	
SEKZIO BAKOITZEKO PROGRAMA KOPURUA - GASTUA.....	181
<i>NUMERO DE PROGRAMAS POR SECCIÓN - GASTO</i>	
ZERB./PROGRAMEN ARABERAKO LABURPENA - GASTUA.....	183
<i>RESUMEN POR SERVICIO; PROGRAMA - GASTO</i>	
Sailkapen Organiko-Funtzional-Ekonomikoa.....	197
<i>Clasificación Orgánica-Funcional-Económica</i>	
SEK.,PROGR. ETA KAPIT.EN ARABERAKO LABP. - GASTUA .....	199
<i>RESUMEN POR SECCIÓN; PROGRAMA Y CAPÍTULO - GASTO</i>	
Sailkapen Funtzional-Ekonomikoa .....	221
<i>Clasificación Funcional-Económica</i>	
F.-TALDE ETA KAPIT.EN ARABERAKO LABURP. - GASTUA .....	223
<i>RESUMEN POR GRUPO FUNCIONAL Y CAPÍTULO - GASTO</i>	
FUNTZIO/KAPITULUEN ARABERAKO LABURP. - GASTUA.....	225
<i>RESUMEN POR FUNCIÓN; CAPÍTULO - GASTO</i>	
PROGRAMA/KAPIT.EN ARABERAKO LABURP. - GASTUA .....	231
<i>RESUMEN POR PROGRAMA; CAPÍTULO - GASTO</i>	
Sailkapen Funtzional-Organikoa.....	249
<i>Clasificación Funcional-Orgánica</i>	
FUNTZ.-TALDE/SEKZIOEN ARABERAKO LABURP. - GASTUA .....	251
<i>RESUMEN POR GRUPO FUNCIONAL; SECCIÓN - GASTO</i>	
FUNTZIO/SEKZIOEN ARABERAKO LABURPENA - GASTUA.....	253
<i>RESUMEN POR FUNCIÓN; SECCIÓN - GASTO</i>	
PROGRAMA/SEKZIOEN ARABERAKO LABURP. - GASTUA .....	257
<i>RESUMEN POR PROGRAMA; SECCIÓN - GASTO</i>	
Sailkapen Funtzional-Organikoa-Ekonomikoa.....	267
<i>Clasificación Funcional-Orgánica-Económica</i>	
FUNTZ./SEK./KAPIT.EN ARABERAKO LABURP. - GASTUA.....	269
<i>RESUMEN POR FUNCIÓN; SECCIÓN Y CAPÍTULO - GASTO</i>	
DIRU-SARREREN LABURPENAK.....	279
<i>RESÚMENES DE INGRESOS</i>	
Sailkapen Ekonomikoa.....	281
<i>Clasificación Económica</i>	
KAPITULUEN ARABERAKO LABURPENA - SARRERA .....	283
<i>RESUMEN POR CAPÍTULO - INGRESO</i>	
ARTIKULUEN ARABERAKO LABURPENA - SARRERA .....	285
<i>RESUMEN POR ARTÍCULO - INGRESO</i>	
AZPIKONTZEPTUEN ARABERAKO LABURPENA - SARRERA.....	287
<i>RESUMEN POR SUBCONCEPTO - INGRESO</i>	
Sailkapen Organikoa.....	293
<i>Clasificación Orgánica</i>	
SEKZIOEN ARABERAKO LABURPENA - SARRERA .....	295
<i>RESUMEN POR SECCIÓN - INGRESO</i>	
Sailkapen Ekonomiko-Organikoa .....	297
<i>Clasificación Económica-Orgánica</i>	
KAPITULU/SEKZIOEN ARABERAKO LABURP. - SARRERA.....	299
<i>RESUMEN POR CAPÍTULO; SECCIÓN - INGRESO</i>	
Sailkapen Organiko-Ekonomikoa .....	301
<i>Clasificación Orgánica-Económica</i>	
SEK. ETA KAPITULUEN ARABERAKO LABURP. - SARRERA .....	303
<i>RESUMEN POR SECCIÓN Y CAPÍTULO - INGRESO</i>	
SEK./AZPIKONTZEPTUEN ARABERAKO LABURP. - SARRERA .....	305
<i>RESUMEN POR SECCIÓN; SUBCONCEPTO - INGRESO</i>	


Sailkapen Organiko-Funtzional-Ekonomikoa .....	317
<i>Clasificación Orgánica-Funcional-Económica</i>	
SEK.,PROGR. ETA KAPIT.EN ARABERAKO LABP. - SARRERA.....	319
<i>RESUMEN POR SECCIÓN; PROGRAMA Y CAPÍTULO - INGRESO</i>	
FINANTZA-KONTUA .....	335
<i>CUENTA FINANCIERA</i>	
FINANTZA-KONTUA.....	337
<i>CUENTA FINANCIERA</i>	
AURREKONTU-PLANTILLA.....	339
<i>PLANTILLA PRESUPUESTARIA</i>	
LANG.-MOTA/SEK.EN ARABERAKO PLANTILA L. ....	341
<i>RESUMEN PLANTILLA; TIPO PERSONAL; SECCIÓN</i>	
SEK./PROGR./ZERB./LANG.-M.KO PLANTILA .....	343
<i>PLANTILLA;SEC.;PROGRA.;SERVI.;T.PERSONAL</i>	













Administrazio Orokorra  
Administración General

KAPITULUEN ARABERAKO LABURPENA - GASTUA  
RESUMEN POR CAPÍTULO - GASTO

ORGANIKOA / ORGANICA

EKONOMIKOA / ECONOMICA

FUNTZIONALA / FUNCIONAL

MILA / MILES

KAPITULUA CAPÍTULO		2020	% GUZTIRA % TOTAL
1	Langile-gastuak <i>Gastos de personal</i>	2.233.836,2	19,0
2	Funtzionamendu-gastuak <i>Gastos de funcionamiento</i>	3.756.771,8	31,9
3	Finantza-gastuak <i>Gastos financieros</i>	215.582,6	1,8
4	Gastu arruntetarako transf. eta dirulaguntzak <i>Transferencias y subvenciones gastos corrientes</i>	3.682.265,5	31,3
	<b>ERAGIKETA ARRUNTEN GUZTIZKOA TOTAL OPERACIONES CORRIENTES</b>	<b>9.888.456,1</b>	<b>84,0</b>
6	Inbertsio errealak <i>Inversiones reales</i>	285.093,7	2,4
7	Kapital eragiketarako transf. eta dirulaguntzak <i>Transferencias y subvenciones operaciones capital</i>	715.111,0	6,1
	<b>KAPITAL ERAGIKETA EZ-FINANTZARIOEN GUZTIZKOA TOTAL OPERACIONES DE CAPITAL NO FINANCIERAS</b>	<b>1.000.204,7</b>	<b>8,5</b>
	<b>ERAGIKETA EZ-FINANTZARIOEN GUZTIZKOA TOTAL OPERACIONES NO FINANCIERAS</b>	<b>10.888.660,8</b>	<b>92,5</b>
8	Finantza-aktibo gehikuntza <i>Aumento de activos financieros</i>	170.668,8	1,4
9	Finantza-pasibo gutxitzea <i>Disminución de pasivos financieros</i>	714.670,4	6,1
	<b>ERAGIKETA FINANTZARIOEN GUZTIZKOA TOTAL OPERACIONES FINANCIERAS</b>	<b>885.339,2</b>	<b>7,5</b>
	<b>GUZTIRA TOTAL</b>	<b>11.774.000,0</b>	<b>100</b>



Administrazio Orokorra  
Administración General

ARTIKULUEN ARABERAKO LABURPENA - GASTUA  
RESUMEN POR ARTÍCULO - GASTO

ORGANIKOA / ORGANICA

EKONOMIKOA / ECONOMICA

FUNTZIONALA / FUNCIONAL

MILA / MILES

KAPITULUA CAPITULO	ARTIKULUA ARTICULO		2020	% GUZTIRA % TOTAL
1		<b>LANGILE-GASTUAK GASTOS DE PERSONAL</b>	<b>2.233.836,2</b>	<b>19,0</b>
1	0	Goi-karguak Altos cargos	12.862,4	0,1
1	1	Behin-behineko langileak Personal eventual	6.017,9	0,1
1	2	Funtzionarioak Funcionarios	1.577.651,2	13,4
1	3	Lan-legepekoak Laborales	133.330,3	1,1
1	4	Bestelako langileak Otro personal	3.283,6	0,0
1	6	Kuotak, prestazioak eta gizarte-gastuak Cuotas, prestaciones y gastos sociales	500.690,9	4,3
2		<b>FUNZIONAMENDU-GASTUAK GASTOS DE FUNCIONAMIENTO</b>	<b>3.756.771,8</b>	<b>31,9</b>
2	1	Alokairuak eta kanonak Arrendamientos y cánones	21.236,0	0,2
2	2	Konponketak eta zainketak Reparaciones y conservación	34.461,7	0,3
2	3	Kanpoko beste zerbitzu batzuk Otros servicios exteriores	439.888,1	3,7
2	4	Kanpotik eskaintako osasun-zerbitzuak Servicios exteriores de carácter sanitario	3.237.767,7	27,5
2	8	Bestelako gastuak Otros gastos	23.418,3	0,2
3		<b>FINANTZA-GASTUAK GASTOS FINANCIEROS</b>	<b>215.582,6</b>	<b>1,8</b>
3	1	Jasapenen eta antzeko jaulkipenen interesak Intereses de empréstitos y otras emisiones análo.	119.011,1	1,0
3	3	Beste erakunde batzuekiko zorren interesak Intereses de deudas con otras entidades	79.371,5	0,7
3	4	Zorrrak formalizatzeko gastuak Gastos de formalización de deudas	17.013,9	0,1
3	8	Bestelako finantza-gastuak Otros gastos financieros	186,1	0,0
4		<b>GASTU ARRUNTETARAKO TRANSF. ETA DIRULAGUNTZAK TRANSFERENCIAS Y SUBVENCIONES GASTOS CORRIENTES</b>	<b>3.682.265,5</b>	<b>31,3</b>
4	1	EAE SP-ri eta EAE AP-KES sailkatutako erakundeei Al SP CAE y a entidades clasificadas AP-SEC CAE	1.832.071,7	15,6
4	2	Foru-Aldundi eta EAEko Toki-Erakundeei A Diputaciones Forales y Entidades Locales del PV	173.635,3	1,5
4	3	Espainiako Alor Publikoko erakundeei A entidades del Sector Público Español	1.400,0	0,0
4	4	Atzerrira egindakoak Al exterior	1.337,5	0,0
4	5	Enpresa, familia eta IAGE-ei A empresas, familias e ISFL	1.673.821,0	14,2
6		<b>INBERTSIO ERREALAK INVERSIONES REALES</b>	<b>285.093,7</b>	<b>2,4</b>
6	1	Historia eta arte ondareko azpiegiturak eta ondas Infraestruc. y bienes patrimonio histórico artist	6.686,6	0,1
6	2	Bestelako inbertsioak Otras inversiones	148.589,4	1,3
6	3	Inbertsio ukiezinak Inversiones intangibles	21.208,8	0,2
6	4	Bestelako erak. publikoek kudeatutako inbertsioak Inversiones gestionadas para otros entes públicos	108.609,0	0,9
7		<b>KAPITAL ERAGIKETETAKO TRANSF. ETA DIRULAGUNTZAK TRANSFERENCIAS Y SUBVENCIONES OPERACIONES CAPITAL</b>	<b>715.111,0</b>	<b>6,1</b>

MILA / MILES

KAPITULUA CAPITULO	ARTIKULUA ARTICULO		2020	% GUZTIRA % TOTAL
7	1	EAE SP-ri eta EAE AP-KES sailkatutako erakundeei <i>AI SP CAE y a entidades clasificadas AP-SEC CAE</i>	352.553,9	3,0
7	2	Foru-Aldundi eta Eaeo Toki-Erakundeei <i>A Diputaciones Forales y Entidades Locales Del PV</i>	55.982,8	0,5
7	3	Espainiako Alor Publikoko erakundeei <i>A entidades del Sector Público Español</i>	4.432,8	0,0
7	5	Enpresa, familia eta IAGE-ei <i>A empresas, familias e ISFL</i>	302.141,4	2,6
<b>8</b>		<b>FINANTZA-AKTIBOEN GEHIKUNTZA</b> <b>AUMENTO DE ACTIVOS FINANCIEROS</b>	<b>170.668,8</b>	<b>1,4</b>
8	1	Fin. Inb. EAE AP-KES sailk. EAE SP erakundeetan <i>In. Fin. en ent. SP CAE y ent. clasif. AP-SEC CAE</i>	144.673,7	1,2
8	2	Beste erakunde batzuetako finantza-inbertsioak <i>Inversiones financieras en otras entidades</i>	25.995,1	0,2
<b>9</b>		<b>FINANTZA-PASIBOEN GUTXITZEA</b> <b>DISMINUCION DE PASIVOS FINANCIEROS</b>	<b>714.670,4</b>	<b>6,1</b>
9	1	Jasapenak eta antzeko beste jaulkipen batzuk <i>Empréstitos y otras emisiones análogas</i>	81.330,0	0,7
9	3	Beste erakunde batzuekiko zorrak <i>Deudas con otras entidades</i>	633.340,4	5,4
		<b>GUZTIRA TOTAL</b>	<b>11.774.000,0</b>	<b>100</b>



Administrazio Orokorra  
Administración General

**AZPIKONTZEPTUEN ARABERAKO LABURPENA - GASTUA**  
**RESUMEN POR SUBCONCEPTO - GASTO**

ORGANIKOA / ORGANICA

EKONOMIKOA / ECONOMICA

FUNTZIONALA / FUNCIONAL

MILA / MILES

KAPITULUA CAPITULO	ARTIKULUA ARTICULO	KONTZEPTUA CONCEPTO	AZPIKONTZEP SUBCONCEPTO		2020	% GUZTIRA % TOTAL
1				<b>LANGILE-GASTUAK GASTOS DE PERSONAL</b>	<b>2.233.836,2</b>	<b>19,0</b>
1	0			GOI-KARGUAK ALTOS CARGOS	12.862,4	0,1
1	0	0		Goi-karguen ordainsariak Retribuciones de Altos Cargos	12.862,4	0,1
1	0	0	00	Goi-karguen ordainsariak Retribuciones de Altos Cargos	12.862,4	0,1
1	1			<b>BEHIN-BEHINEKO LANGILEAK PERSONAL EVENTUAL</b>	<b>6.017,9</b>	<b>0,1</b>
1	1	0		Behin-behineko langileen ordainsariak Retribuciones del personal eventual	6.017,9	0,1
1	1	0	00	Behin-behineko langileen ordainsariak Retribuciones del personal eventual	6.017,9	0,1
1	2			<b>FUNTZIONARIOAK FUNCIONARIOS</b>	<b>1.577.651,2</b>	<b>13,4</b>
1	2	0		Funtzionarioen ordainsariak Retribuciones de funcionarios	1.154.791,4	9,8
1	2	0	00	Funtzionarioen ordainsariak Retribuciones de funcionarios	1.154.791,4	9,8
1	2	1		Ertzaintzaren ordainsariak Retribuciones Ertzaintza	334.996,1	2,8
1	2	1	00	Ertzaintzaren ordainsariak Retribuciones Ertzaintza	334.996,1	2,8
1	2	2		Funtzionarioak ordezkatzten dituztenen ordainsariak Retribuc.del personal que sustituye a funcionarios	85.924,8	0,7
1	2	2	00	Funtzionarioak ordezkatzten dituztenen ordainsariak Retribuc.del personal que sustituye a funcionarios	85.924,8	0,7
1	2	3		Lan-pilaketarengatiko bitarteko funtzion. ordain. Retribuciones per. func. interino acumula. tareas	1.938,8	0,0
1	2	3	00	Lan-pilaketarengatiko bitarteko funtzion. ordain. Retribuciones per. func. interino acumula. tareas	1.938,8	0,0
1	3			<b>LAN-LEGEPEKOAK LABORALES</b>	<b>133.330,3</b>	<b>1,1</b>
1	3	0		Lan-legepeko langile finioen ordainsariak Retribuciones de personal laboral fijo	118.315,4	1,0
1	3	0	00	Lan-legepeko langile finioen ordainsariak Retribuciones de personal laboral fijo	118.315,4	1,0
1	3	1		Aldi baterako lan-legepeko langileen ordainsariak Retribuciones del personal laboral temporal	4.051,5	0,0
1	3	1	00	Aldi baterako lan-legepeko langileen ordainsariak Retribuciones del personal laboral temporal	4.051,5	0,0
1	3	2		Lan-legepekoak ordezkatzten dituztenen ordainsariak Retr.del personal que sustituye a personal laboral	10.963,4	0,1
1	3	2	00	Lan-legepekoak ordezkatzten dituztenen ordainsariak Retr.del personal que sustituye a personal laboral	10.963,4	0,1
1	4			<b>BESTELAKO LANGILEAK OTRO PERSONAL</b>	<b>3.283,6</b>	<b>0,0</b>
1	4	0		Bestelako langileriaren ordainsariak Retribuciones de otro personal	3.283,6	0,0
1	4	0	00	Bestelako langileriaren ordainsariak Retribuciones de otro personal	3.283,6	0,0
1	6			<b>KUOTAK, PRESTAZIOAK ETA GIZARTE-GASTUAK CUOTAS, PRESTACIONES Y GASTOS SOCIALES</b>	<b>500.690,9</b>	<b>4,3</b>
1	6	0		Erakundearen konturako kotizazio sozialak Cotizaciones sociales a cargo de la entidad	450.656,4	3,8
1	6	0	00	Erakundearen konturako kotizazio sozialak Cotizaciones sociales a cargo de la entidad	450.656,4	3,8

MILA / MILES

KAPITULUA CAPITULO	ARTIKULUA ARTICULO	KONZEPtua CONCEPTO	AZPIKONTZEP. SUBCONCEPTO		2020	% GUZTIRA % TOTAL
1	6	1		Indemnizazioa, Gizarte-prestazioak <i>Indemnizaciones, Prestaciones Sociales</i>	34.419,3	0,3
1	6	1	01	Indemnizazioak <i>Indemnizaciones</i>	5.855,5	0,0
1	6	1	11	Pentsioetako sistema osagarrietarako ekarpenak <i>Aportaciones a sistemas complementarios pensiones</i>	26.063,7	0,2
1	6	1	21	Gizarte-prestazioak <i>Prestaciones sociales</i>	2.500,0	0,0
1	6	2		Bestelako gastu sozialak <i>Otros gastos sociales</i>	15.615,2	0,1
1	6	2	01	Langileriaren prestakuntza eta hobekuntza <i>Formación y perfeccionamiento del personal</i>	1.527,2	0,0
1	6	2	11	Gizarte ekintza <i>Acción social</i>	1.506,2	0,0
1	6	2	21	Aseguruak <i>Seguros</i>	12.367,5	0,1
1	6	2	99	Besterik <i>Otros</i>	214,2	0,0
2				<b>FUNTZIONAMENDU-GASTUAK GASTOS DE FUNCIONAMIENTO</b>	<b>3.756.771,8</b>	<b>31,9</b>
2	1			ALOKAIRUAK ETA KANONAK <i>ARRENDAMIENTOS Y CÁNONES</i>	21.236,0	0,2
2	1	1		Lurra eta ondasun naturalak <i>Terrenos y bienes naturales</i>	3,0	0,0
2	1	1	00	Lurra eta ondasun naturalak <i>Terrenos y bienes naturales</i>	3,0	0,0
2	1	2		Eraikuntzak <i>Construcciones</i>	632,6	0,0
2	1	2	00	Eraikuntzak <i>Construcciones</i>	632,6	0,0
2	1	3		Instalazio teknikoak, makineria eta tresneria <i>Instalaciones técnicas, maquinaria y utillaje</i>	357,5	0,0
2	1	3	01	Instalazio teknikoak eta bestelako instalazioak <i>Instalaciones técnicas y otras instalaciones</i>	255,5	0,0
2	1	3	11	Makineria <i>Maquinaria</i>	89,0	0,0
2	1	3	21	Tresneria <i>Utillaje</i>	13,0	0,0
2	1	4		Altzariak <i>Mobiliario</i>	938,4	0,0
2	1	4	00	Altzariak <i>Mobiliario</i>	938,4	0,0
2	1	5		Informazio prozesuetako ekipok <i>Equipos para procesos de información</i>	6.805,8	0,1
2	1	5	00	Informazio prozesuetako ekipok <i>Equipos para procesos de información</i>	6.805,8	0,1
2	1	6		Garraio-elementuak <i>Elementos de transporte</i>	11.323,0	0,1
2	1	6	00	Garraio-elementuak <i>Elementos de transporte</i>	11.323,0	0,1
2	1	7		Bestelako ibilgetu materiala <i>Otro inmovilizado material</i>	658,0	0,0
2	1	7	00	Bestelako ibilgetu materiala <i>Otro inmovilizado material</i>	658,0	0,0
2	1	8		Kanonak <i>Cánones</i>	517,8	0,0
2	1	8	00	Kanonak <i>Cánones</i>	517,8	0,0
2	2			<b>KONPONKETAK ETA ZAINKETAK REPARACIONES Y CONSERVACIÓN</b>	<b>34.461,7</b>	<b>0,3</b>
2	2	2		Eraikuntzak <i>Construcciones</i>	13.750,0	0,1
2	2	2	00	Eraikuntzak <i>Construcciones</i>	13.750,0	0,1

KAPITULUA CAPITULO	ARTIKULUA ARTICULO	KONZERTUA CONCEPTO	AZPIKONTZER SUBCONCEPTO		2020	% GUZTIRA % TOTAL
2	2	3		Instalazio teknikoak, makineria eta tresneria <i>Instalaciones técnicas, maquinaria y utillaje</i>	11.683,4	0,1
2	2	3	01	Instalazio teknikoak eta bestelako instalazioak <i>Instalaciones técnicas y otras instalaciones</i>	10.423,5	0,1
2	2	3	11	Makineria <i>Maquinaria</i>	927,7	0,0
2	2	3	21	Tresneria <i>Utillaje</i>	332,2	0,0
2	2	4		Altzariak <i>Mobiliario</i>	1.371,8	0,0
2	2	4	00	Altzariak <i>Mobiliario</i>	1.371,8	0,0
2	2	5		Informazio prozesuetako ekipoa <i>Equipos para procesos de información</i>	3.835,7	0,0
2	2	5	00	Informazio prozesuetako ekipoa <i>Equipos para procesos de información</i>	3.835,7	0,0
2	2	6		Garraio-elementuak <i>Elementos de transporte</i>	3.485,1	0,0
2	2	6	00	Garraio-elementuak <i>Elementos de transporte</i>	3.485,1	0,0
2	2	7		Bestelako ibilgetu materiala <i>Otro inmovilizado material</i>	205,7	0,0
2	2	7	00	Bestelako ibilgetu materiala <i>Otro inmovilizado material</i>	205,7	0,0
2	2	9		Azpiegiturak <i>Infraestructuras</i>	130,0	0,0
2	2	9	00	Azpiegiturak <i>Infraestructuras</i>	130,0	0,0
2	3			KANPOKO BESTE ZERBITZU BATZUK <i>OTROS SERVICIOS EXTERIORES</i>	439.888,1	3,7
2	3	1		Ekitaldiko ikerketa eta garapen gastuak <i>Gastos de investigación y desarrollo del ejercicio</i>	36,2	0,0
2	3	1	00	Ekitaldiko ikerketa eta garapen gastuak <i>Gastos de investigación y desarrollo del ejercicio</i>	36,2	0,0
2	3	2		Profesional independenteen zerbitzuak <i>Servicios de profesionales independientes</i>	2.296,5	0,0
2	3	2	01	Profesional independenteen zerbitzuak <i>Servicios de profesionales independientes</i>	1.740,1	0,0
2	3	2	02	Abokatuak, prokuradoreak eta epaiketa-kostuak <i>Abogados, procuradores y costas judiciales</i>	282,5	0,0
2	3	2	11	Informatika aholkularitza eta azter lanak <i>Consultoría y estudios informáticos.</i>	273,9	0,0
2	3	3		Garraioa <i>Transportes</i>	1.630,3	0,0
2	3	3	00	Garraioa <i>Transportes</i>	1.630,3	0,0
2	3	4		Aseguru-sariak <i>Primas de seguros</i>	5.084,0	0,0
2	3	4	00	Aseguru-sariak <i>Primas de seguros</i>	5.084,0	0,0
2	3	5		Banku-zerbitzuak eta antzekoak <i>Servicios bancarios y similares</i>	11,8	0,0
2	3	5	00	Banku-zerbitzuak eta antzekoak <i>Servicios bancarios y similares</i>	11,8	0,0
2	3	6		Komunik. inst., publizitat. eta harreman publikoak <i>Comunicación institucional, publicidad y rela.pú.</i>	9.073,5	0,1
2	3	6	01	Erakunde-komunikazioa, publizitatea <i>Comunicación institucional, publicidad</i>	8.793,7	0,1
2	3	6	11	Protokolo eta ordezkapen jarduerak <i>Atenciones protocolarias y representativas</i>	279,8	0,0
2	3	7		Hornidurak <i>Suministros</i>	51.744,9	0,4
2	3	7	01	Energia elektrikoa <i>Energía eléctrica</i>	18.479,5	0,2

MILA / MILES

KAPITULUA CAPITULO	ARTIKULUA ARTICULO	KONTZEPTUA CONCEPTO	AZPIKONTZEP. SUBCONCEPTO		2020	% GUZTIRA % TOTAL
2	3	7	11	Ura <i>Agua</i>	341,3	0,0
2	3	7	21	Gasa <i>Gas</i>	1.397,7	0,0
2	3	7	31	Erregaiak <i>Combustibles</i>	6.083,5	0,1
2	3	7	41	Jantziak, uniformeak eta lentzeria <i>Vestuario, uniformes y lencería</i>	3.552,9	0,0
2	3	7	51	Elikagaiak <i>Productos alimenticios</i>	400,9	0,0
2	3	7	55	Ikasmateriala <i>Material didáctico</i>	235,6	0,0
2	3	7	56	E-jantokiak mat. ez inbentariagarriaz hornitzea <i>Sum. mater. no inventariable comedores escolares</i>	277,0	0,0
2	3	7	61	Farmazi produktuak eta hemoderibatuak <i>Productos farmacéuticos y hemoderivados</i>	14.250,4	0,1
2	3	7	62	Osasungintzako tresneria eta lanabes txikiak <i>Instrumental y pequeño utillaje sanitario</i>	19,3	0,0
2	3	7	63	Kontsumitzeko eta birjartzeko osasun-gaiak <i>Material sanitario para consumo y reposición</i>	1.836,6	0,0
2	3	7	71	Tresnak eta erremintak <i>Útiles, herramientas</i>	847,0	0,0
2	3	7	99	Bestelako hornidurak <i>Otros suministros</i>	4.023,2	0,0
2	3	8		Kanpoko beste zerbitzu batzuk <i>Otros servicios exteriores</i>	370.010,9	3,1
2	3	8	01	Bulegoko materiala <i>Material de oficina</i>	2.972,8	0,0
2	3	8	02	Prensa, aldizkariak, liburuak eta argitalpenak <i>Prensa, revistas, libros y otras publicaciones</i>	912,2	0,0
2	3	8	03	Ikastetxeen material curricularra <i>Material curricular de centros docentes</i>	4.619,4	0,0
2	3	8	11	Garbiketa eta higieena <i>Limpieza y aseo</i>	40.838,9	0,3
2	3	8	21	Segurtasuna <i>Seguridad</i>	20.476,1	0,2
2	3	8	31	Lokomozioa eta egonaldi-gastuak <i>Locomoción y gastos de estancia</i>	8.703,9	0,1
2	3	8	51	Komunikazio telefonikoak, informatikoak eta telem. <i>Comunicaciones telefónicas, informáticas y telemá.</i>	10.596,2	0,1
2	3	8	55	Posta-komunikazioak <i>Comunicaciones postales</i>	6.297,0	0,1
2	3	8	56	Mezularitza <i>Mensajería</i>	1.228,6	0,0
2	3	8	61	Aplikazio informatikoen mantenimendua eta ustiap. <i>Mante. y explotación de aplicaciones informáticas</i>	13.318,0	0,1
2	3	8	71	Gastu erreserbatuak <i>Gastos reservados</i>	250,0	0,0
2	3	8	80	Beste zerb. batz. EAEko AP-KES sailkat. erak. esk. <i>O. serv. prestad. por entidad. clasif. AP-SEC CAE</i>	97.899,8	0,8
2	3	8	81	Argitalpenak eta argitalpenen banaketa <i>Edición y distribución de publicaciones</i>	1.570,1	0,0
2	3	8	82	Bilerak, hitzaldiak eta ikastaroak <i>Reuniones, conferencias y cursos</i>	5.118,5	0,0
2	3	8	83	Beste adm. publiko batzuk eskainitako zerbitzuak <i>Prestación de servicios por otras Admones. Públi.</i>	1.666,7	0,0
2	3	8	85	E-jantokiei zerbitzuak ematea (catering, etabar) <i>Prest. Servicios con destino comedores escolares</i>	26.410,0	0,2
2	3	8	86	Eskola-garraioa eta laguntzaileak <i>Transporte escolar y acompañantes</i>	25.675,0	0,2
2	3	8	91	Gizarte-prestaziotzat jotako bestelako zerbitzuak <i>Otros servicios considerados prestaciones sociale</i>	17.114,2	0,1
2	3	8	99	Bestelako zerbitzuak <i>Otros servicios</i>	84.343,5	0,7

KAPITULUA CAPITULO	ARTIKULUA ARTICULO	KONZERTUA CONCEPTO	AZPIKONZEP SUBCONCEPTO		2020	% GUZTIRA % TOTAL
2	4			KANPOTIK ESKAINITAKO OSASUN-ZERBITZUAK SERVICIOS EXTERIORES DE CARÁCTER SANITARIO	3.237.767,7	27,5
2	4	1		EAEko Erak.-adm.aren erakundeek eskainitakoak Prestados por entidades de la Admón. In. de la CAE	3.000.625,2	25,5
2	4	1	01	Anbulatorioek eskainitako zerbitzuak Servicios prestados por centros ambulatorios	29.136,7	0,2
2	4	1	11	Osasun-zentroek eskainitako zerbitzuak Servicios prestados por centros sanitarios	2.675.126,8	22,7
2	4	1	21	Zentro psikiatrikoek eskainitako zerbitzuak Servicios prestados por centros psiquiátricos	114.594,5	1,0
2	4	1	99	Bestelako osasun-zerbitzuak Otros servicios sanitarios	181.767,1	1,5
2	4	2		EAEko Erak.-Adm.aren kanpokoek eskainitakoak Prestados por entidades fuera de la Admón.Ins. CAE	237.142,5	2,0
2	4	2	01	Anbulatorioek eskainitako zerbitzuak Servicios prestados por centros ambulatorios	36.827,5	0,3
2	4	2	11	Osasun-zentroek eskainitako zerbitzuak Servicios prestados por centros sanitarios	65.821,0	0,6
2	4	2	21	Zentro psikiatrikoek eskainitako zerbitzuak Servicios prestados por centros psiquiátricos	32.542,5	0,3
2	4	2	41	Osasun-laguntza gastuen itzulera Reintegro de gastos de asistencia sanitaria	2.568,3	0,0
2	4	2	51	Gaixoak lekualdatzeko zerbitzuak Servicios de traslado de enfermos	75.865,6	0,6
2	4	2	99	Bestelako osasun-zerbitzuak Otros servicios sanitarios	23.517,7	0,2
2	8			BESTELAKO GASTUAK OTROS GASTOS	23.418,3	0,2
2	8	1		Zergak Tributos	5.467,8	0,0
2	8	1	01	Ondasun Higiezinaren gaineko Zerga (OHZ) Impuesto sobre Bienes Inmuebles (IBI)	5.001,5	0,0
2	8	1	03	Trakzio Mekanikozko Ibilgailuen gaineko Zerga Impuesto sobre Vehículos de Tracción Mecánica	112,0	0,0
2	8	1	04	Eraikuntza, Instalazio eta Obren gaineko Zerga Impo. sobre construc., instala. y obras (ICIO)	47,2	0,0
2	8	1	99	Bestelako zergak Otros impuestos	307,0	0,0
2	8	2		Beste hainbat gastu Diversos gastos	17.950,6	0,2
2	8	2	01	Epai edo judizioz kanpoko akordioengatiko indemn. Indem. por sentencias o acuerdos extrajudicia.	2.223,4	0,0
2	8	2	02	Aurreko ekitaldi. bildut. diru-sarreraren itzulketa Devolución ingresos recaudados en ej. anteriores	340,1	0,0
2	8	2	11	Abalen betearazpena Ejecución de avales	13.697,0	0,1
2	8	2	89	Bestelako ezohiko gastuak Otros gastos excepcionales	1.690,1	0,0
3				<b>FINANTZA-GASTUAK GASTOS FINANCIEROS</b>	<b>215.582,6</b>	<b>1,8</b>
3	1			JASAPENEN ETA ANTZEKO JAULKIPENEN INTERESAK INTERESES DE EMPRÉSTITOS Y OTRAS EMISIONES ANÁLO.	119.011,1	1,0
3	1	1		Jasapenen eta antzeko jaulkipenen interesak Intereses de empréstitos y otras emisiones análo.	119.011,1	1,0
3	1	1	51	Barne Zor Publikoaren epe laburreko interesak Intereses a corto plazo de Deuda Pública interior	119.011,1	1,0
3	3			BESTE ERAKUNDE BATZUEKIKO ZORREN INTERESAK INTERESES DE DEUDAS CON OTRAS ENTIDADES	79.371,5	0,7
3	3	1		Kreditu-erakundeekiko zorren interesak Intereses de deudas con entidades de crédito	79.340,8	0,7
3	3	1	51	Kreditu-erakundeekiko zorren epe laburreko int. A corto plazo con entidades de crédito	79.340,8	0,7
3	3	2		Zorren interesak Intereses de deudas	30,7	0,0

MILA / MILES

KAPITULUA CAPITULO	ARTIKULUA ARTICULO	KONZEPtua CONCEPTO	AZPIKONTZEP. SUBCONCEPTO		2020	% GUZTIRA % TOTAL
3	3	2	51	Epe laburreko zorren interesak <i>Intereses a corto plazo de deudas</i>	30,7	0,0
3	4			ZORRAK FORMALIZATZEKO GASTUAK <i>GASTOS DE FORMALIZACIÓN DE DEUDAS</i>	17.013,9	0,1
3	4	1		Zorrik formalizatzeko gastuak <i>Gastos de formalización de deudas</i>	17.013,9	0,1
3	4	1	01	Jasap. eta antzeko jaulkenak formalizatzeko gast. <i>Gastos formalización empréstitos y emisio. análo.</i>	17.013,9	0,1
3	8			BESTELAKO FINANTZA-GASTUAK <i>OTROS GASTOS FINANCIEROS</i>	186,1	0,0
3	8	1		Berandutze-interesak <i>Intereses de demora</i>	151,6	0,0
3	8	1	00	Berandutze-interesak <i>Intereses de demora</i>	151,6	0,0
3	8	9		Bestelako finantza-gastuak <i>Otros gastos financieros</i>	34,5	0,0
3	8	9	00	Bestelako finantza-gastuak <i>Otros gastos financieros</i>	34,5	0,0
4				<b>GASTU ARRUNTETARAKO TRANSF. ETA DIRULAGUNTZAK</b> <b>TRANSFERENCIAS Y SUBVENCIONES GASTOS CORRIENTES</b>	<b>3.682.265,5</b>	<b>31,3</b>
4	1			EAE SP-RI ETA EAE AP-KES SAILKATUTAKO ERAKUNDEEI <i>AL SP CAE Y A ENTIDADES CLASIFICADAS AP-SEC CAE</i>	1.832.071,7	15,6
4	1	2		Erakunde autonomoi <i>A Organismos Autónomos</i>	985.223,8	8,4
4	1	2	01	Erakunde autonomo administratiboei <i>A Organismos Autónomos Administrativos</i>	985.223,8	8,4
4	1	3		Zuzenbide pribatuko erakunde publikoei <i>A Entes Públicos de Derecho Privado</i>	254.073,6	2,2
4	1	3	01	EAEko AP-KES gisa sailkatutako ZPEpei <i>A EPDP, clasificados AP-SEC de la CAE</i>	254.073,6	2,2
4	1	4		Sozietate publikoei <i>A Sociedades Públicas</i>	126.629,4	1,1
4	1	4	01	EAEko AP-KES gisa sailkatutako Soz. Publikoei <i>A SSPP, clasificadas AP-SEC de la CAE</i>	126.629,4	1,1
4	1	5		Fundazioei <i>A Fundaciones</i>	27.177,4	0,2
4	1	5	01	EAEko AP-KES gisa sailkatutako fundazioei <i>A Fundaciones, clasificadas AP-SEC de la CAE</i>	27.177,4	0,2
4	1	6		Partzuergoei <i>A Consorcios</i>	54.186,6	0,5
4	1	6	01	EAEko AP-KES gisa sailkatutako partzuergoei <i>A Consorcios, clasificados AP-SEC de la CAE</i>	54.186,6	0,5
4	1	8		EAE AP-KES sailkatut. EAE SP ez diren erakundeei <i>A entidades no SP CAE, clasificadas AP-SEC CAE</i>	384.781,0	3,3
4	1	8	01	UPV/EHU Euskal Herriko Unibertsitateari <i>A la Universidad del País Vasco UPV/EHU</i>	314.123,5	2,7
4	1	8	11	Aurrekont.EAEren orokorretan dituzten ZPEei <i>A EEDDPP cuyos Pptos. se incorporan en Grales.CAE</i>	41.534,5	0,4
4	1	8	21	Aurrekon. EAEren orokorretan ez dituzten ZPEei <i>A EEDDPP cuyos Pptos. no se incorp. en Grales.CAE</i>	4.326,9	0,0
4	1	8	25	Partzuergoei <i>A consorcios</i>	1.460,0	0,0
4	1	8	31	Enpresei <i>A empresas</i>	2.100,0	0,0
4	1	8	41	Fundazioei <i>A fundaciones</i>	17.457,0	0,1
4	1	8	51	Irabazi-asmorik gabeko bestelako erakundeei <i>A otras instituciones sin fines de lucro</i>	3.779,1	0,0
4	2			FORU-ALDUNDI ETA EAEKO TOKI-ERAKUNDEEI <i>A DIPUTACIONES FORALES Y ENTIDADES LOCALES DEL PV</i>	173.635,3	1,5
4	2	1		Foru Aldundiei <i>A Diputaciones Forales</i>	118.281,6	1,0
4	2	1	00	Foru Aldundiei <i>A Diputaciones Forales</i>	118.281,6	1,0

KAPITULUA CAPITULO	ARTIKULUA ARTICULO	KONZERTUA CONCEPTO	AZPIKONZEP SUBCONCEPTO		2020	% GUZTIRA % TOTAL
4	2	2		EAEko toki-erakundeei <i>A Entidades Locales del País Vasco</i>	55.353,7	0,5
4	2	2	01	Udalerriei <i>A Municipios</i>	54.773,7	0,5
4	2	2	11	Mankomunitateei <i>A Mancomunidades</i>	210,0	0,0
4	2	2	21	Partzuergoei <i>A Consorcios</i>	370,0	0,0
4	3			ESPAINIAKO ALOR PUBLIKOKO ERAKUNDEEI <i>A ENTIDADES DEL SECTOR PUBLICO ESPAÑOL</i>	1.400,0	0,0
4	3	1		Estatuaren Administrazio Zentralari <i>A la Administración Central del Estado</i>	500,0	0,0
4	3	1	00	Estatuaren Administrazio Zentralari <i>A la Administración Central del Estado</i>	500,0	0,0
4	3	9		Espainiako Alor Publikoko beste erak. batzuei <i>A otras entidades del Sector Público Español</i>	900,0	0,0
4	3	9	00	Espainiako Alor Publikoko beste erak. batzuei <i>A otras entidades del Sector Público Español</i>	900,0	0,0
4	4			ATZERRIRA EGINDAKOAK <i>AL EXTERIOR</i>	1.337,5	0,0
4	4	1		Atzerriko Alor Publikoari <i>Al Sector Público exterior</i>	1.177,5	0,0
4	4	1	99	Nazioart. antolak. eta kanp. SPko beste erak. batzuei <i>A org. intern. y a otras entidades SP exterior</i>	1.177,5	0,0
4	4	5		Atzerriko Alor Pribatuari <i>Al sector privado exterior</i>	160,0	0,0
4	4	5	00	Atzerriko Alor Pribatuari <i>Al sector privado exterior</i>	160,0	0,0
4	5			ENPRESA, FAMILIA ETA IAGE-EI <i>A EMPRESAS, FAMILIAS E ISFL</i>	1.673.821,0	14,2
4	5	1		EAEko SPren partaidetza duten enpresei <i>A empresas participadas por el SP de la CAE</i>	3.713,0	0,0
4	5	1	00	EAEko SPren partaidetza duten enpresei <i>A empresas participadas por el SP de la CAE</i>	3.713,0	0,0
4	5	2		Bestelako enpresei <i>A otras empresas</i>	64.615,5	0,5
4	5	2	00	Bestelako enpresei <i>A otras empresas</i>	64.615,5	0,5
4	5	3		Familiei <i>A familias</i>	743.816,8	6,3
4	5	3	01	Familiei <i>A familias</i>	196.528,1	1,7
4	5	3	02	Familiei, gizarte-laguntzaren prestazioengatik <i>A familias, por prestaciones de asistencia social</i>	17.550,8	0,1
4	5	3	51	Farmazia (errezeta medikoak) <i>Farmacia (recetas médicas)</i>	522.671,5	4,4
4	5	3	52	Kalte-ord. eta arauzko emate bakarrik. Osasun-lag <i>Indemniz. y entregas únicas reg. asist. sanitaria</i>	643,4	0,0
4	5	3	53	Protesiak eta ezinduentzako ibilgailuak <i>Prótesis y vehículos para inválidos</i>	6.423,0	0,1
4	5	4		Irabazi-asmorik gabeko erakundeei <i>A instituciones sin fines de lucro</i>	143.008,5	1,2
4	5	4	01	Fundazioei <i>A fundaciones</i>	26.289,7	0,2
4	5	4	99	Irabazi-asmorik gabeko beste erak. batzuei <i>A otras instituciones sin fines de lucro</i>	116.718,8	1,0
4	5	5		Hezkuntza-iturak eta bestelako gizarte-prestazioa <i>Conciertos educativos y otras prestacio. sociales</i>	718.667,1	6,1
4	5	5	01	Hezkuntza-iturak <i>Conciertos educativos</i>	655.649,1	5,6
4	5	5	11	Irakaskuntza doakoa izateko bestelako laguntzak <i>Otras ayudas para la gratuidad de la enseñanza</i>	45.806,6	0,4
4	5	5	21	Bestelako gizarte-prestazioak <i>Otras prestaciones sociales</i>	17.211,5	0,1

MILA / MILES

KAPITULUA CAPITULO	ARTIKULUA ARTICULO	KONZEPtua CONCEPTO	AZPIKONTZEP. SUBCONCEPTO		2020	% GUZTIRA % TOTAL
6				<b>INBERTSIO ERREALAK INVERSIONES REALES</b>	<b>285.093,7</b>	<b>2,4</b>
6	1			HISTORIA ETA ARTE ONDAREKO AZPIEGITURAK ETA ONDAS INFRAESTRUC. Y BIENES PATRIMONIO HISTÓRICO ARTÍST	6.686,6	0,1
6	1	2		Azpiegiturak Infraestructuras	6.686,6	0,1
6	1	2	01	Azpiegiturak Infraestructuras	120,0	0,0
6	1	2	81	Aribideko eraikuntzak Construcciones en curso	6.566,6	0,1
6	2			<b>BESTELAKO INBERTSIOAK OTRAS INVERSIONES</b>	<b>148.589,4</b>	<b>1,3</b>
6	2	1		Lurrak eta ondasun naturalak Terrenos y bienes naturales	9.157,8	0,1
6	2	1	01	Lurrak eta ondasun naturalak Terrenos y bienes naturales	400,0	0,0
6	2	1	02	Etxebizitzak egiteko lurrak Terrenos para viviendas	3.504,2	0,0
6	2	1	81	Lurren eta ondasun naturalen egokitzapena Adaptación de terrenos y bienes naturales	5.253,6	0,0
6	2	2		Eraikuntzak Construcciones	101.287,7	0,9
6	2	2	01	Eraikuntzak Construcciones	12.631,6	0,1
6	2	2	05	Etxebizitzak, garajeak eta eraikin erantsiak Viviendas, garajes, trasteros y construc. anejas	18.172,3	0,2
6	2	2	81	Aribideko eraikuntzak Construcciones en curso	48.241,7	0,4
6	2	2	82	Aribideko eraikuntzak: udal titulat. ikastetxeak Cons. en curso: centros docentes tit. municipal	22.242,2	0,2
6	2	3		Instalazio teknikoak, makinak, tresnak eta beste Instalaciones técnicas, maquinaria, utillaje y o.	10.491,2	0,1
6	2	3	01	Instalazio teknikoak Instalaciones técnicas	2.735,6	0,0
6	2	3	11	Makineria Maquinaria	2.081,4	0,0
6	2	3	12	Eskola-jantokirako makineria Maquinaria para comedores escolares	250,0	0,0
6	2	3	21	Tresneria Utillaje	1.937,9	0,0
6	2	3	22	Eskola-jantokirako tresneria Utillaje para comedores escolares	34,5	0,0
6	2	3	31	Bestelako instalazioak Otras instalaciones	1.455,7	0,0
6	2	3	81	Muntatze-fasean dauden instalazioak Instalaciones en montaje	1.996,1	0,0
6	2	4		Altzariak Mobiliario	13.036,0	0,1
6	2	4	01	Altzariak Mobiliario	3.980,3	0,0
6	2	4	02	Eskola-jantokirako ekipamendu inbertariagarria Equipa. inventa. para comedores escolares	176,0	0,0
6	2	4	81	Ibilgetu materialentzako aurrerakinak Anticipos para inmovilizaciones materiales	8.879,7	0,1
6	2	5		Informazio prozesuetako ekipoa Equipos para procesos de información	11.993,5	0,1
6	2	5	01	Informazio prozesuetako ekipoa Equipos para procesos de información	11.993,5	0,1
6	2	6		Garraio-elementuak Elementos de transporte	2.142,7	0,0
6	2	6	01	Garraio-elementuak Elementos de transporte	2.142,7	0,0
6	2	9		Beste ibilgetu material batzuetako inbertsioak Inversiones en otro inmovilizado material	480,5	0,0



KAPITULUA CAPITULO	ARTIKULUA ARTICULO	KONZERTUA CONCEPTO	AZPIKONZERTU SUBCONCEPTO		2020	% GUZTIRA % TOTAL
6	2	9	01	Segurtasun ekipoak eta elementuak <i>Equipos y elementos de seguridad</i>	480,5	0,0
6	3			INBERTSIO UKIEZINAK <i>INVERSIONES INTANGIBLES</i>	21.208,8	0,2
6	3	1		Jabetza industrial, eskualdatze-eskub. eta j. i. <i>Propiedad industrial, derechos de traspaso y p.i.</i>	15,0	0,0
6	3	1	03	Jabetza intelektuala <i>Propiedad intelectual</i>	15,0	0,0
6	3	2		Aplikazio informatikoak <i>Aplicaciones informáticas</i>	21.193,8	0,2
6	3	2	01	Aplikazio informatikoak <i>Aplicaciones informáticas</i>	20.313,8	0,2
6	3	2	81	Ibilgetze ukiezinatarako aurrerakinak <i>Anticipos para inmobilizaciones intangibles</i>	880,0	0,0
6	4			BESTELAKO ERAK. PUBLIKOEN KUDEATUTAKO INBERTSIOAK <i>INVERSIONES GESTIONADAS PARA OTROS ENTES PÚBLICOS</i>	108.609,0	0,9
6	4	1		Bestelako erak. publikoen kudeatutako inbertsioak <i>Inversiones gestionadas para otros entes públicos</i>	108.609,0	0,9
6	4	1	01	Beste erak. batzuentzat erosi edo eraikitako akt. <i>Activos construidos o adquiridos para otras enti.</i>	108.609,0	0,9
7				<b>KAPITAL ERAGIKETETAKO TRANSF. ETA DIRULAGUNTZAK</b> <b>TRANSFERENCIAS Y SUBVENCIONES OPERACIONES CAPITAL</b>	<b>715.111,0</b>	<b>6,1</b>
7	1			EAE SP-RI ETA EAE AP-KES SAILKATUTAKO ERAKUNDEEI <i>AL SP CAE Y A ENTIDADES CLASIFICADAS AP-SEC CAE</i>	352.553,9	3,0
7	1	2		Erakunde autonomoi <i>A Organismos Autónomos</i>	400,9	0,0
7	1	2	01	Erakunde autonomo administratiboi <i>A Organismos Autónomos Administrativos</i>	400,9	0,0
7	1	3		Zuzenbide pribatuko erakunde publikoi <i>A Entes Públicos de Derecho Privado</i>	225.568,3	1,9
7	1	3	01	EAEko AP-KES gisa sailkatutako ZPEpei <i>A EPDP, clasificados AP-SEC de la CAE</i>	225.568,3	1,9
7	1	4		Sozietate publikoi <i>A Sociedades Públicas</i>	45.608,1	0,4
7	1	4	01	EAEko AP-KES gisa sailkatutako Soz. Publikoi <i>A SSPP, clasificadas AP-SEC de la CAE</i>	43.308,1	0,4
7	1	4	11	EAEko AP-KES gisa ez sailk. Soz. Publikoi, inber <i>A SSPP, no clasificadas AP-SEC de la CAE, invers.</i>	2.300,0	0,0
7	1	5		Fundazioei <i>A Fundaciones</i>	285,6	0,0
7	1	5	01	EAEko AP-KES gisa sailkatutako fundazioei <i>A Fundaciones, clasificadas AP-SEC de la CAE</i>	285,6	0,0
7	1	8		EAE AP-KES sailkatut. EAE SP ez diren erakundeei <i>A entidades no SP CAE, clasificadas AP-SEC CAE</i>	80.691,0	0,7
7	1	8	01	UPV/EHU Euskal Herriko Unibertsitateari <i>A la Universidad del País Vasco UPV/EHU</i>	23.110,9	0,2
7	1	8	11	Aurrekont.EAEren orokorretan dituzten ZPEei <i>A EEDDPP cuyos Pptos. se incorporan en Grales.CAE</i>	133,9	0,0
7	1	8	21	Aurrekon. EAEren orokorretan ez dituzten ZPEei <i>A EEDDPP cuyos Pptos. no se incorp. en Grales.CAE</i>	40,2	0,0
7	1	8	25	Partzuergoi <i>A consorcios</i>	39.220,5	0,3
7	1	8	31	Enpresei <i>A empresas</i>	900,0	0,0
7	1	8	41	Fundazioei <i>A fundaciones</i>	12.413,2	0,1
7	1	8	51	Irabazi-asmorik gabeko bestelako erakundei <i>A otras instituciones sin fines de lucro</i>	4.872,3	0,0
7	2			FORU-ALDUNDI ETA EAEKO TOKI-ERAKUNDEEI <i>A DIPUTACIONES FORALES Y ENTIDADES LOCALES DEL PV</i>	55.982,8	0,5
7	2	1		Foru Aldundiei <i>A Diputaciones Forales</i>	620,0	0,0
7	2	1	00	Foru Aldundiei <i>A Diputaciones Forales</i>	620,0	0,0


MILA / MILES

KAPITULUA CAPITULO	ARTIKULUA ARTICULO	KONTZEPTUA CONCEPTO	AZPIKONTZEP. SUBCONCEPTO		2020	% GUZTIRA % TOTAL
7	2	2		EAEko toki-erakundeei <i>A Entidades Locales del País Vasco</i>	55.362,8	0,5
7	2	2	01	Udalerriei <i>A Municipios</i>	55.362,8	0,5
7	3			ESPAINIAKO ALOR PUBLIKOKO ERAKUNDEEI <i>A ENTIDADES DEL SECTOR PÚBLICO ESPAÑOL</i>	4.432,8	0,0
7	3	9		Espainiako alor publikoko beste erak. batzuei <i>A otras entidades del Sector Público Español</i>	4.432,8	0,0
7	3	9	00	Espainiako alor publikoko beste erak. batzuei <i>A otras entidades del Sector Público Español</i>	4.432,8	0,0
7	5			ENPRESA, FAMILIA ETA IAGE-EI <i>A EMPRESAS, FAMILIAS E ISFL</i>	302.141,4	2,6
7	5	1		EAEko SPren partaidetza duten enpresei <i>A empresas participadas por el SP de la CAE</i>	1.760,0	0,0
7	5	1	01	EAEko SPren partaidetza duten enpresei, inbertsio <i>A empresas participadas por el SP de CAE, invers.</i>	95,0	0,0
7	5	1	02	EAEko SPren partaidetza duten enpresei, best. era <i>A empresas participadas por SP de CAE, otras oper</i>	1.665,0	0,0
7	5	2		Bestelako enpresei <i>A otras empresas</i>	143.544,1	1,2
7	5	2	01	Bestelako enpresei, inbertsioetarako <i>A otras empresas, para inversiones</i>	143.015,3	1,2
7	5	2	02	Bestelako enpresei, beste eragiketa batzuetarako <i>A otras empresas, para otras operaciones</i>	528,7	0,0
7	5	3		Familiei <i>A familias</i>	24.163,2	0,2
7	5	3	01	Familiei, inbertsioetarako <i>A familias, para inversiones</i>	24.162,4	0,2
7	5	3	02	Familiei, beste eragiketa batzuetarako <i>A familias, para otras operaciones</i>	0,7	0,0
7	5	4		Irabazi-asmorik gabeko erakundeei <i>A instituciones sin fines de lucro</i>	132.674,2	1,1
7	5	4	01	Fundazioei, inbertsioetarako <i>A fundaciones, para inversiones</i>	93.883,5	0,8
7	5	4	02	Fundazioei, beste eragiketa batzuetarako <i>A fundaciones, para otras operaciones</i>	550,0	0,0
7	5	4	91	Irabazi-asmorik gabeko beste erak. batzuei, inb. <i>A otras instituci. sin fines de lucro, inversion.</i>	38.182,3	0,3
7	5	4	92	Irabazi-asmorik gabeko beste erak. batzuei, b. er <i>A otras insti. sin fines de lucro, otras operaci.</i>	58,4	0,0
8				<b>FINANTZA-AKTIBOEN GEHIKUNTZA AUMENTO DE ACTIVOS FINANCIEROS</b>	<b>170.668,8</b>	<b>1,4</b>
8	1			FIN. INB. EAE AP-KES SAILK. EAE SP ERAKUNDEETAN <i>IN. FIN. EN ENT. SP CAE Y ENT. CLASIF. AP-SEC CAE</i>	144.673,7	1,2
8	1	1		EAEko Alor Publikoko erakundeetako partaidetzak <i>Participaciones en entidades Sector Público CAE</i>	125.653,7	1,1
8	1	1	21	EAE AP-KES sailkatutako ZPEPetan, epe luzera <i>A largo plazo en EPDP, clasificados AP-SEC CAE</i>	125.653,7	1,1
8	1	8		Fi. In. EAE AP-KES sailk. EAE SP ez diren erakun. <i>Inv. Fin. en Ent. no SP-CAE, clasific. AP-SEC CAE</i>	19.020,0	0,2
8	1	8	01	Partaidetzak <i>Participaciones</i>	19.020,0	0,2
8	2			BESTE ERAKUNDE BATZUETAKO FINANTZA-INBERTSIOAK <i>INVERSIONES FINANCIERAS EN OTRAS ENTIDADES</i>	25.995,1	0,2
8	2	1		Finantza-inbertsioak ondare-tresnetan <i>Inversiones financ. en instrumentos de patrimonio</i>	2.339,4	0,0
8	2	1	01	E/luz. fin.inber. beste erak. batzuen akzioetan <i>Invers. finan. l/p en acciones de otras entidades</i>	20,0	0,0
8	2	1	49	E/lu-ko beste fina. inb. batzuk ondare-tresnetan <i>Otras inv. financ. a l/p en instr. de patrimonio</i>	2.319,4	0,0
8	2	3		Kredituak <i>Créditos</i>	16.404,9	0,1
8	2	3	32	Bestelako enpresa pribatuei, epe luzera <i>A l/plazo a otras empresas privadas</i>	16.404,9	0,1

MILA / MILES

KAPITULUA CAPITULO	ARTIKULUA ARTICULO	KONTZERTUA CONCEPTO	AZPIKONTZER SUBCONCEPTO		2020	% GUZTIRA % TOTAL
8	2	4		Langileentzako kredituak <i>Créditos al personal</i>	7.250,8	0,1
8	2	4	01	Langileentzako kredituak, epe luzera <i>A l/plazo al personal</i>	7.250,8	0,1
9				<b>FINANTZA-PASIBOEN GUTXITZEA</b> <b>DISMINUCIÓN DE PASIVOS FINANCIEROS</b>	<b>714.670,4</b>	<b>6,1</b>
9	1			JASAPENAK ETA ANTZEKO BESTE JAULKIPEN BATZUK <i>EMPRÉSTITOS Y OTRAS EMISIONES ANÁLOGAS</i>	81.330,0	0,7
9	1	1		Obligazioak eta bonoak <i>Obligaciones y bonos</i>	81.330,0	0,7
9	1	1	51	Epe laburreko Barne Zor Publikoa: oblig.eta bonoak <i>Deuda Pública interior a c/plazo, obliga. y bonos</i>	81.330,0	0,7
9	3			BESTE ERAKUNDE BATZUEKIKO ZORRAK <i>DEUDAS CON OTRAS ENTIDADES</i>	633.340,4	5,4
9	3	1		Kreditu-erakundeekiko zorrak <i>Deudas con entidades de crédito</i>	632.990,7	5,4
9	3	1	51	Kreditu-erakundeen maileguak, epe laburrera <i>Préstamos a corto plazo de entidades de crédito</i>	632.990,7	5,4
9	3	2		Zorrak <i>Deudas</i>	349,7	0,0
9	3	2	51	Epe laburreko zorrak <i>Deudas a corto plazo</i>	349,7	0,0
				<b>GUZTIRA TOTAL</b>	<b>11.774.000,0</b>	<b>100</b>







Administrazio Orokorra  
Administración General

SEKZIOEN ARABERAKO LABURPENA - GASTUA  
RESUMEN POR SECCIÓN - GASTO

ORGANIKOA / ORGANICA

EKONOMIKOA / ECONOMICA

FUNTZIONALA / FUNCIONAL

MILA / MILES

SEKZIOA SECCION		2020	% GUZTIRA % TOTAL
00	Legebiltzarra Parlamento	31.950,0	0,3
01	Jauriaritzaren Lehendakaritza Lehendakaritza-Presidencia del Gobierno	127.620,0	1,1
02	Gobernantza Publikoa eta Autogobernua Gobernanza Pública y Autogobierno	121.590,0	1,0
03	Ekonomiaren Garapena eta Azpiegiturak Desarrollo Económico e Infraestructuras	964.885,0	8,2
04	Enplegua eta Gizarte Politikak Empleo y Políticas Sociales	1.041.474,0	8,8
05	Ingurumena, Lurralde Plangintza eta Etxebizitza Medio Ambiente, Planificac. Territorial y Vivienda	243.768,0	2,1
06	Ogasuna eta Ekonomia Hacienda y Economía	54.920,0	0,5
07	Hezkuntza Educación	2.934.446,0	24,9
08	Osasuna Salud	3.943.691,0	33,5
09	Turismoa, Merkataritza eta Kontsumoa Turismo, Comercio y Consumo	43.753,0	0,4
10	Kultura eta Hizkuntza Politika Cultura y Política Lingüística	277.227,0	2,4
11	Segurtasuna Seguridad	670.894,0	5,7
12	Lana eta Justizia Trabajo y Justicia	227.041,0	1,9
51	Lan Harremanen Kontseilua Consejo de Relaciones Laborales	2.574,0	0,0
52	Euskadiko Ekonomia eta Gizarte Arazoet. Batzordea Consejo Económico y Social Vasco	1.458,2	0,0
53	Euskadiko Kooperatiben Goren Kontseilua Consejo Superior de Cooperativas de Euskadi	1.050,5	0,0
54	Herri Kontuen Euskal Epaitegia Tribunal Vasco de Cuentas Públicas	7.926,3	0,1
55	Datuak Babesteko Euskal Bulegoa Agencia Vasca de Protección de Datos	1.792,1	0,0
90	Zor Publikoa Deuda Pública	929.803,5	7,9
95	Erakundeen Baliabideak eta Konpromisoak Recursos y Compromisos Institucionales	96.651,0	0,8
99	Hainbat Sail Diversos Departamentos	49.485,4	0,4
	<b>GUZTIRA TOTAL</b>	<b>11.774.000,0</b>	<b>100</b>





Administrazio Orokorra  
Administración General

ZERBITZUEN ARABERAKO LABURPENA - GASTUA  
RESUMEN POR SERVICIO - GASTO

ORGANIKOA / ORGANICA

EKONOMIKOA / ECONOMICA

FUNTZIONALA / FUNCIONAL

MILA / MILES

SEKZIOA SECCION	ZERBITZUA SERVICIO		2020	% GUZTIRA % TOTAL
00		<b>LEGEBILTZARRA PARLAMENTO</b>	31.950,0	0,3
00	01	Legebiltzarra Parlamento	31.950,0	0,3
01		<b>JAURLARITZAREN LEHENDAKARITZA LEHENDAKARITZA-PRESIDENCIA DEL GOBIERNO</b>	127.620,0	1,1
01	00	Jaurilaritzaren Lehendakaritza Lehendakaritza-Presidencia del Gobierno	457,5	0,0
01	01	Idazkaritzako eta Erakundeekiko Harreman. Zutzta. D. de Secretaría y Relaciones Institucionales	442,2	0,0
01	10	Lehendakartzaren Idazkaritza Nagusia Secretaría General de la Presidencia	279,1	0,0
01	11	Azterlan Kabinetearen Zuzendaritza Dirección de Gabinete de Estudios	841,7	0,0
01	12	Araubide Juridikoaren Zuzendaritza Dirección Régimen Jurídico	432,7	0,0
01	13	Koordinaziorako Zuzendaritza Dirección de Coordinación	528,0	0,0
01	14	Zerbitzu Zuzendaritza Dirección de Servicios	102.390,9	0,9
01	15	Komuniaziorako Zuzendaritza Dirección de Comunicación	1.481,2	0,0
01	16	Gobernu Irekiaren Zuzendaritza Dirección de Gobierno Abierto	1.303,9	0,0
01	20	Kanpo Harremanetarako Idazkaritza Nagusia Secretaría General de Acción Exterior	235,2	0,0
01	21	Kanpo Harremanetarako Zuzendaritza Dirección de Relaciones Exteriores	2.088,8	0,0
01	22	Europako Gaietarako Zuzendaritza Dirección de Asuntos Europeos	1.301,6	0,0
01	23	Kanpoan den Euskal Komunitatearentzako Zuzendar. Dirección para la comunidad vasca en el exterior	2.167,8	0,0
01	24	Euskadiren Europar Batasuneko Ordezkaritza Delegación de Euskadi para la Unión Europea	1.380,4	0,0
01	25	Euskadiren Argentina.-Mercosur-eko Ordezkaritza Delegación de Euskadi en Argentina-Mercosur	341,1	0,0
01	26	Euskadiren Txile, Peru eta Kolonbiako Ordezkaritza Delegación de Euskadi en Chile, Perú y Colombia	523,9	0,0
01	27	Euskadiren Estatu Batuetako Ordezkaritza Delegación de Euskadi en Estados Unidos	476,5	0,0
01	28	Euskadiren Mexikoko Ordezkaritza Delegación de Euskadi en México	363,7	0,0
01	30	Giza Esku. Bizikedetz. eta Lankidetz. Idaz.Nagus. Sec. Gen. Derechos Humanos, Convivencia y Cooper.	2.302,2	0,0
01	31	Biktimen eta Giza Eskubideen Zuzendaritza Dirección de Víctimas y Derechos Humanos	8.281,6	0,1
02		<b>GOBERNANTZA PUBLIKOA ETA AUTOGOBERNUA GOBERNANZA PÚBLICA Y AUTOGOBIERNO</b>	121.590,0	1,0
02	00	Saila Consejería	577,2	0,0
02	01	Zerbitzu Zuzendaritza Dirección de Servicios	10.424,5	0,1
02	02	Kabineteko eta Komunizazio Zuzendaritza Dirección de Gabinete y Comunicación	441,0	0,0
02	10	Erakunde Harremanetarako Sailburuordetza Viceconsejería de Relaciones Institucionales	151,8	0,0
02	11	Jaur. Idazkaritzako eta Legeb. Harrem. Zutzta. Dir. Secretaría Gobierno y Relac. con Parlamento	1.098,3	0,0
02	12	Toki Administrazioekiko Harremanetarako eta A.Er. D. Relaciones con Administraciones Locales y R.A.	1.754,7	0,0

MILA / MILES

SEKZIOA SECCIÓN	ZERBITZUA SERVICIO		2020	% GUZTIRA % TOTAL
02	13	Herritarrak Hartzeko eta Adm. Ber. eta Hob. Zutz <i>D. Atención a la ciudadanía e innov. y mejora Adm</i>	15.656,3	0,1
02	20	Araubide Juridikoaren Sailburuordetza <i>Viceconsejería de Régimen Jurídico</i>	3.304,1	0,0
02	21	Estatutuaren Garapenerako Zuzendaritza <i>Dirección de Desarrollo Estatutario</i>	380,4	0,0
02	22	Lege Garapen eta Arau Kontrolerako Zuzendaritza <i>Direcc. Desarrollo Legislativo y Control Normativo</i>	171,2	0,0
02	23	Auzibide Zuzendaritza <i>Dirección de lo Contencioso</i>	132,7	0,0
02	28	EAEko Admin. Publik. datuak babesteko ordezkaria <i>Deleg. Protección de Datos Admón. Pública CAE</i>	339,7	0,0
02	29	Euskadiko Aholku Batzorde Juridikoa <i>Comisión Jurídica Asesora de Euskadi</i>	1.153,2	0,0
02	30	Funtzio Publikoko Sailburuordetza <i>Viceconsejería de Función Pública</i>	1.440,7	0,0
02	31	Funtzio Publikoko Zuzendaritza <i>Dirección de Función Pública</i>	19.856,6	0,2
02	32	Lan Harremanen Zuzendaritza <i>Dirección de Relaciones Laborales</i>	2.477,7	0,0
02	40	Administrazioko eta Zerbitzu Orokorretako Sbtza. <i>Vicecon. de Administración y Servicios Generales</i>	149,1	0,0
02	41	Informatika eta Telekomunikazioetako Zuzendaritza <i>Dirección de Informática y Telecomunicaciones</i>	36.386,5	0,3
02	42	Baliabide Orokorren Zuzendaritza <i>Dirección de Recursos Generales</i>	25.694,3	0,2
<b>03</b>		<b>EKONOMIAREN GARAPENA ETA AZPIEGITURAK DESARROLLO ECONÓMICO E INFRAESTRUCTURAS</b>	<b>964.885,0</b>	<b>8,2</b>
03	00	Sailburutza <i>Consejería</i>	614,0	0,0
03	01	Kabinete eta Komunikazio Zuzendaritza <i>Dirección de Gabinete y Comunicación</i>	1.514,2	0,0
03	02	Zerbitzu Zuzendaritza <i>Dirección de Servicios</i>	17.462,0	0,1
03	10	Teknologia, Berrikuntza eta Lehiakortasun Sbtza. <i>Vic. Tecnología, Innovación y Competitividad</i>	385,9	0,0
03	11	Teknologia eta Estrategia Zuzendaritza <i>Dirección de Tecnología y Estrategia</i>	174.211,8	1,5
03	12	Ekintzaitza, Berrikuntza eta Inform. Gizart. Ztza <i>Dir. Empren., Innovación y Sdad. Información</i>	30.230,6	0,3
03	20	Industria Sailburuordetza <i>Viceconsejería de Industria</i>	23.426,0	0,2
03	21	Industria Garatzeko Zuzendaritza <i>Dirección de Desarrollo Industrial</i>	180.861,6	1,5
03	22	Energia, Meategi eta Industria-Administrazioa Ztza <i>Dir. Energía, Minas y Administración Industrial</i>	9.370,8	0,1
03	30	Nekazaritza, Arrantza eta Elikagai Politika Sltz <i>Vic. Agricultura, Pesca y Política Alimentaria</i>	143,4	0,0
03	31	Land. Itsasert. Garapenerako eta Eur. Politiketako Zuz. <i>Dir. Desarrollo Rural y Litoral y Polít. Europeas</i>	22.402,1	0,2
03	32	Nekazaritza eta Abeltzaintza Zuzendaritza <i>Dirección de Agricultura y Ganadería</i>	9.253,4	0,1
03	33	Arrantza eta Akuikultura Zuzendaritza <i>Dirección de Pesca y Acuicultura</i>	23.563,8	0,2
03	34	Elikagaien Kalitate eta Industriako Zuzendaritza <i>Dirección de Calidad e Industrias Alimentarias</i>	48.798,6	0,4
03	40	Azpiegitura eta Garraio Sailburuordetza <i>Viceconsejería Infraestructuras y Transportes</i>	146,6	0,0
03	41	Garraio Plangintzaren Zuzendaritza <i>Dirección de Planificación del Transporte</i>	83.093,7	0,7
03	42	Garraio Azpiegituren Zuzendaritza <i>Dirección de Infraestructuras del Transporte</i>	265.114,2	2,3
03	43	Portu eta Itsas Gaietako Zuzendaritza <i>Dirección de Puertos y Asuntos Marítimos</i>	22.692,4	0,2

MILA / MILES

SEKZIOA SECCION	ZERBITZUA SERVICIO		2020	% GUZTIRA % TOTAL
03	95	EAEko Erakunde Ordaintzailea <i>Organismo Pagador de la CAPV</i>	51.600,0	0,4
<b>04</b>		<b>ENPLEGUA ETA GIZARTE POLITIKAK EMPLEO Y POLÍTICAS SOCIALES</b>	<b>1.041.474,0</b>	<b>8,8</b>
04	00	Saila <i>Consejería</i>	610,9	0,0
04	01	Kabinete eta Komunikazio Zuzendaritza <i>Dirección de Gabinete y Comunicación</i>	935,7	0,0
04	02	Zerbitzu Zuzendaritza <i>Dirección de Servicios</i>	4.884,4	0,0
04	10	Enplegu eta Gazteria Sailburuordetza <i>Viceconsejería de Empleo y Juventud</i>	144,1	0,0
04	11	Enplegu eta Gizarteratze Zuz. Z. <i>Dirección de Empleo e Inclusión</i>	868.995,2	7,4
04	12	Gazteria Zuzendaritza <i>Dirección de Juventud</i>	8.788,0	0,1
04	20	Gizarte Politiketako Sailburuordetza <i>Viceconsejería de Políticas Sociales</i>	258,1	0,0
04	21	Gizarte Zerbitzuen Zuzendaritza <i>Dirección de Servicios Sociales</i>	63.893,5	0,5
04	22	Familia Politikako eta Aniztasuneko Zuzendaritza <i>Dirección de Política Familiar y Diversidad</i>	92.964,1	0,8
<b>05</b>		<b>INGURUMENA, LURRALDE PLANGINTZA ETA ETXEBIZITZA MEDIO AMBIENTE, PLANIFICAC.TERRITORIAL Y VIVIENDA</b>	<b>243.768,0</b>	<b>2,1</b>
05	00	Saila <i>Consejería</i>	789,0	0,0
05	01	Zerbitzu Zuzendaritza <i>Dirección de Servicios</i>	5.643,3	0,0
05	10	Ingurumen Sailburuordetza <i>Viceconsejería de Medio Ambiente</i>	51.174,7	0,4
05	11	Ingurumen Administrazioaren. Zuz. Z. <i>Dirección de Administración Ambiental</i>	9.744,9	0,1
05	12	Natura Ondare eta Klima Aldaketa Zuzendaritza <i>Dir. de Patrimonio Natural y Cambio Climático</i>	10.969,4	0,1
05	20	Lurralde Plangintzaren Sailburuordetza <i>Viceconsejería de Planificación Territorial</i>	148,0	0,0
05	21	Lurralde Plang., Hirigintza eta Hiri Berron. Zuz. <i>D. Planificación Territorial, Urban. y Reg. Urba.</i>	9.352,0	0,1
05	30	Etxebizitza Sailburuordetza <i>Viceconsejería de Vivienda</i>	7.300,0	0,1
05	31	Etxebizitza eta Arkitektura Zuzendaritza <i>Dirección de Vivienda y Arquitectura</i>	51.599,5	0,4
05	32	Etxebizitzako Plangintzaren eta Proz.Eragileen Z. <i>Dir. Planificación y Procesos Operativos Vivienda</i>	97.047,1	0,8
<b>06</b>		<b>OGASUNA ETA EKONOMIA HACIENDA Y ECONOMIA</b>	<b>54.920,0</b>	<b>0,5</b>
06	00	Saila <i>Consejería</i>	14.587,0	0,1
06	01	Kontrol Ekonomikoko Bulegoa <i>Oficina de Control Económico</i>	6.403,2	0,1
06	02	Kabinete eta Komunikazio Zuzendaritza <i>Dirección de Gabinete y Comunicación</i>	130,3	0,0
06	03	Zerbitzu Zuzendaritza <i>Dirección de Servicios</i>	6.399,9	0,1
06	09	EAEko Kontratuen Errekurtsoen Admi. Organoa <i>Órgano Administrativo Recursos Contractuales CAE</i>	364,3	0,0
06	10	Ekonomia, Finantzak eta Aurrekontu Sailburuordetza <i>Vicecon. de Economía, Finanzas y Presupuestos</i>	1.367,0	0,0
06	11	Ekonomia eta Plangintza Zuzendaritza <i>Dirección de Economía y Planificación</i>	2.531,5	0,0
06	12	Finantza Politika Zuzendaritza <i>Dirección de Política Financiera</i>	10.509,7	0,1
06	13	Aurrekontu Zuzendaritza <i>Dirección de Presupuestos</i>	931,9	0,0

MILA / MILES

SEKZIOA SECCIÓN	ZERBITZUA SERVICIO		2020	% GUZTIRA % TOTAL
06	20	Ogasuneko Sailburuordetza <i>Viceconsejería de Hacienda</i>	155,7	0,0
06	21	Zerga Administrazioko Zuzendaritza <i>Dirección de Administración Tributaria</i>	2.380,5	0,0
06	22	Ondare eta Kontratazio Zuzendaritza <i>Dirección de Patrimonio y Contratación</i>	8.298,4	0,1
06	23	Erakunde Baliabideen Zuzendaritza <i>Dirección de Recursos Institucionales</i>	860,6	0,0
<b>07</b>		<b>HEZKUNTZA EDUCACIÓN</b>	<b>2.934.446,0</b>	<b>24,9</b>
07	01	Kabinete eta Komunikazio Zuzendaritza <i>Dirección del Gabinete y Comunicación</i>	1.195,0	0,0
07	11	Kudeaketa Ekonomikoaren Zuzendaritza <i>Dirección de Gestión Económica</i>	758.095,0	6,4
07	12	Langileak Kudeatzeko Zuzendaritza <i>Dirección de Gestión de Personal</i>	1.377.526,2	11,7
07	13	Azpiegitura, Baliabide eta Teknologia Zuz. <i>Dir. Infraestructuras, Recursos y Tecnologías</i>	111.104,8	0,9
07	14	Araubide Juridikoaren eta Zerbitzuen Zuzendaritza <i>Dirección de Régimen Jurídico y Servicios</i>	33.804,9	0,3
07	21	Hezkuntza Berritzatzeko Zuzendaritza <i>Dirección de Innovación Educativa</i>	40.043,1	0,3
07	22	Ikastetxe eta Plangintza Zuzendaritza <i>Dirección de Centros y Planificación</i>	121.846,5	1,0
07	31	Plangintza eta Antolaketa Zuzendaritza <i>Dirección de Planificación y Organización</i>	40.326,4	0,3
07	32	Teknologiaren eta Ikaskuntza Aurreratuen Zuz. <i>Dirección de Tecnología y Aprendizajes Avanzados</i>	8.570,3	0,1
07	41	Unibertsitate Politika eta Koordinazioko Z. <i>Dir. de Política y Coordinación Universitaria</i>	383.944,1	3,3
07	42	Ikerketa Zuzendaritza <i>Dirección de Investigación</i>	57.989,7	0,5
<b>08</b>		<b>OSASUNA SALUD</b>	<b>3.943.691,0</b>	<b>33,5</b>
08	00	Saila <i>Consejería</i>	625,7	0,0
08	01	Sailburuaren Kabineteko Zuzendaritza <i>Dirección del Gabinete de la Consejería</i>	455,3	0,0
08	10	Osasun Sailburuordetza <i>Viceconsejería de Salud</i>	3.157.977,7	26,8
08	11	Osasun Publikoaren eta Adikzioen Zuzendaritza <i>Dirección de Salud Pública y Adicciones</i>	22.128,5	0,2
08	12	Plangintza, Antolamendu, Ebaluazio Sanitarioko Z. <i>D. de Planificación, Ordenación y Evaluación San.</i>	3.107,2	0,0
08	13	Ikerketa eta Berrikuntza Sanitarioko Zuzendaritza <i>Dir. de Investigación e Innovación Sanitarias</i>	8.083,1	0,1
08	20	Adminis. eta Finantzaketa Sanitarioko Sailburuor. <i>Vice. de Administración y Financiación Sanitarias</i>	142,7	0,0
08	21	Araubide Juridiko, Ekonomiko eta Zerb. Orokor. Z. <i>Dir. Régimen Jurídico, Económico y Servi. Genera.</i>	9.188,7	0,1
08	22	Aseguramendu eta Kontratazio Sanitarioko Zuzend. <i>Dir. de Aseguramiento y Contratación Sanitarias</i>	211.856,7	1,8
08	23	Farmazia Zuzendaritza <i>Dirección de Farmacia</i>	530.125,5	4,5
<b>09</b>		<b>TURISMOA, MERKATARITZA ETA KONTSUMOA TURISMO, COMERCIO Y CONSUMO</b>	<b>43.753,0</b>	<b>0,4</b>
09	00	Saila <i>Consejería</i>	6.392,8	0,1
09	01	Kabinete eta Komunikazio Zuzendaritza <i>Dirección de Gabinete y Comunicación</i>	167,5	0,0
09	02	Zerbitzu Zuzendaritza <i>Dirección de Servicios</i>	2.683,1	0,0
09	10	Turismo eta Merkataritza Sailburuordetza <i>Viceconsejería de Turismo y Comercio</i>	2.171,7	0,0

MILA / MILES

SEKZIOA SECCION	ZERBITZUA SERVICIO		2020	% GUZTIRA % TOTAL
09	11	Turismo eta Ostalaritza Zuzendaritza <i>Dirección de Turismo y Hostelería</i>	15.035,0	0,1
09	12	Merkataritza Zuzendaritza <i>Dirección de Comercio</i>	17.302,8	0,1
10		<b>KULTURA ETA HIZKUNTZA POLITIKA CULTURA Y POLÍTICA LINGÜÍSTICA</b>	<b>277.227,0</b>	<b>2,4</b>
10	00	Saila <i>Consejería</i>	604,7	0,0
10	01	Kabinetearen eta Gizarte Hedabideen Zuzendaritza <i>D. de Gabinete y Medios de Comunicación Social</i>	144.060,6	1,2
10	02	Zerbitzu Zuzendaritza <i>Dirección de Servicios</i>	3.195,2	0,0
10	03	Jarduera Fisikoaren eta Kirolaren Zuzendaritza <i>Dirección de Actividad Física y Deporte</i>	8.990,1	0,1
10	10	Kultura Sailburuordetza <i>Viceconsejería de Cultura</i>	142,5	0,0
10	11	Kultura Ondarearen Zuzendaritza <i>Dirección de Patrimonio Cultural</i>	25.900,1	0,2
10	12	Kultura Sustatzeko Zuzendaritza <i>Dirección de Promoción de la Cultura</i>	33.634,7	0,3
10	20	Hizkuntza Politikarako Sailburuordetza <i>Viceconsejería de Política Lingüística</i>	39.435,5	0,3
10	21	Herri Administrazioetan Hizkuntza Normalizat. Z. <i>Dir. Normalización Lingüística de Admones. Públi.</i>	1.536,3	0,0
10	22	Euskara Sustatzeko Zuzendaritza <i>Dirección de Promoción del Euskera</i>	14.716,2	0,1
10	23	Hizkuntza Ikerketa eta Koordinaziorako Zuzendari. <i>Dir. de Investigación Lingüística y Coordinación</i>	5.011,1	0,0
11		<b>SEGURTASUNA SEGURIDAD</b>	<b>670.894,0</b>	<b>5,7</b>
11	00	Saila <i>Consejería</i>	541,1	0,0
11	01	Saileko Kabinetearen Zuzendaritza <i>Dirección del Gabinete de la Consejería</i>	288,3	0,0
11	02	Komunikazio Zuzendaritza <i>Dirección de Comunicación</i>	2.133,5	0,0
11	10	Administrazio eta Zerbitzuen Sailburuordetza <i>Viceconsejería de Administración y Servicios</i>	150,2	0,0
11	11	Kudeaketa Ekonomiko eta Baliabide Orokorren Zuz. <i>Dir. de Gestión Económica y Recursos Generales</i>	100.424,9	0,9
11	12	Araubide Juridiko, Zerbitzu eta Hauteskunde Proze <i>D. Rég. Jurídico, Servicios, Procesos Electorales</i>	18.363,1	0,2
11	13	Giza Baliabideen Zuzendaritza <i>Dirección de Recursos Humanos</i>	16.219,4	0,1
11	14	Telekomunikazioak, S. Informatikoak Kudeatzeko Z. <i>Dir. Ges. Telecomunicaciones y Sist. Informáticos</i>	40.807,8	0,3
11	20	Segurtasun Sailburuordetza <i>Viceconsejería de Seguridad</i>	102,6	0,0
11	21	Larrialdiei Aurre Egiteko eta Meteorologiako Zuze <i>Dir. de Atención de Emergencias y Meteorología</i>	7.781,0	0,1
11	22	Joko eta Ikuskizun Zuzendaritza <i>Dirección de Juego y Espectáculos</i>	2.119,4	0,0
11	23	Trafiko Zuzendaritza <i>Dirección de Tráfico</i>	12.646,4	0,1
11	24	Ertzaintzaren Zuzendaritza <i>Dirección de la Ertzaintza</i>	466.414,9	4,0
11	25	Segurtasuna Koordinatzeko Zuzendaritza <i>Dirección de Coordinación de Seguridad</i>	2.901,5	0,0
12		<b>LANA ETA JUSTIZIA TRABAJO Y JUSTICIA</b>	<b>227.041,0</b>	<b>1,9</b>
12	00	Saila <i>Consejería</i>	615,9	0,0
12	01	Zerbitzu Zuzendaritza <i>Dirección de Servicios</i>	2.668,5	0,0

MILA / MILES

SEKZIOA SECCIÓN	ZERBITZUA SERVICIO		2020	% GUZTIRA % TOTAL
12	02	Kabinetearen Zuzendaritza <i>Dirección de Gabinete</i>	160,5	0,0
12	10	Lan eta Gizarte Segurantzaren Sailburuordetza <i>Viceconsejería de Trabajo y Seguridad Social</i>	142,8	0,0
12	11	Lan eta Gizarte Segurantzaren Zuzendaritza <i>Dirección de Trabajo y Seguridad Social</i>	28.021,9	0,2
12	12	Gizarte Ekonomiaren Zuzendaritza <i>Dirección de Economía Social</i>	5.709,9	0,0
12	20	Justizia Sailburuordetza <i>Viceconsejería de Justicia</i>	141,6	0,0
12	21	Justizia Administrazioaren Zuzendaritza <i>Dirección de la Administración de Justicia</i>	119.628,1	1,0
12	22	Bulego Judizial eta Fiskala Modernizatzeko Zuzend. <i>D. para Modernización de Ofici. Judicial y Fiscal</i>	28.844,7	0,2
12	23	Justizia Zuzendaritza <i>Dirección de Justicia</i>	41.107,2	0,3
51		<b>LAN HARREMANEN KONTSEILUA</b> <b>CONSEJO DE RELACIONES LABORALES</b>	<b>2.574,0</b>	<b>0,0</b>
51	01	Lan Harremanen Kontseilua <i>Consejo de Relaciones Laborales</i>	2.574,0	0,0
52		<b>EUSKADIKO EKONOMIA ETA GIZARTE ARAZOET. BATZORDEA</b> <b>CONSEJO ECONÓMICO Y SOCIAL VASCO</b>	<b>1.458,2</b>	<b>0,0</b>
52	01	Euskadiko Ekonomia eta Gizarte Arazoet. Batzordea <i>Consejo Económico y Social Vasco</i>	1.458,2	0,0
53		<b>EUSKADIKO KOOPERATIBEN GOREN KONTSEILUA</b> <b>CONSEJO SUPERIOR DE COOPERATIVAS DE EUSKADI</b>	<b>1.050,5</b>	<b>0,0</b>
53	10	Euskadiko Kooperatiben Goren Kontseilua <i>Consejo Superior de Cooperativas de Euskadi</i>	1.050,5	0,0
54		<b>HERRI KONTUEN EUSKAL EPAITEGIA</b> <b>TRIBUNAL VASCO DE CUENTAS PÚBLICAS</b>	<b>7.926,3</b>	<b>0,1</b>
54	01	Herri Kontuen Euskal Epaitegia <i>Tribunal Vasco de Cuentas Públicas</i>	7.926,3	0,1
55		<b>DATUAK BABESTEKO EUSKAL BULEGOA</b> <b>AGENCIA VASCA DE PROTECCIÓN DE DATOS</b>	<b>1.792,1</b>	<b>0,0</b>
55	01	Datuak Babesteko Euskal Bulegoa <i>Agencia Vasca de Protección de Datos</i>	1.792,1	0,0
90		<b>ZOR PUBLIKOA</b> <b>DEUDA PÚBLICA</b>	<b>929.803,5</b>	<b>7,9</b>
90	01	Epe Luzeko Zorpetzea <i>Endeudamiento a Largo Plazo</i>	929.803,5	7,9
95		<b>ERAKUNDEEN BALIABIDEAK ETA KONPROMISOAK</b> <b>RECURSOS Y COMPROMISOS INSTITUCIONALES</b>	<b>96.651,0</b>	<b>0,8</b>
95	09	Erakunde Kompromisoak <i>Compromisos Institucionales</i>	96.651,0	0,8
99		<b>HAINBAT SAIL</b> <b>DIVERSOS DEPARTAMENTOS</b>	<b>49.485,4</b>	<b>0,4</b>
99	09	Zerbitzu Orokorrak <i>Servicios Generales</i>	49.485,4	0,4
		<b>GUZTIRA TOTAL</b>	<b>11.774.000,0</b>	<b>100</b>







Administrazio Orokorra  
Administración General

FUNTZIO-TALDEEN ARABERAKO LABURPENA - GASTUA  
RESUMEN POR GRUPO FUNCIONAL - GASTO

ORGANIKOA / ORGANICA

EKONOMIKOA / ECONOMICA

FUNTZIONALA / FUNCIONAL

MILA / MILES

FUNTZIO TALDEA GRUPO FUNCIONAL		2020	% GUZTIRA % TOTAL
0	Zor Publikoa <i>Deuda Pública</i>	929.803,5	7,9
1	Zerbitzu Orokorrak <i>Servicios de Carácter General</i>	458.237,6	3,9
2	Herri Babesa eta Herritarren Segurtasuna <i>Protección Civil y Seguridad Ciudadana</i>	649.111,5	5,5
3	Gizarte Segurtasuna, Babesa eta Sustapena <i>Seguridad, Protección y Promoción Social</i>	1.089.341,6	9,3
4	Izaera Sozialeko Ondasun Publikoen Ekoizpena <i>Producción de Bienes Públicos de Carácter Social</i>	7.331.886,0	62,3
5	Ekonomiazko Ondasun Publikoen Ekoizpena <i>Producción Bienes Públicos de Carácter Económico</i>	756.574,7	6,4
6	Ekonomia-arauketa Orokorra <i>Regulación Económica de Carácter General</i>	43.084,2	0,4
7	Ekoizpen-sektoreen Arautze Ekonomikoa <i>Regulación Económica de Sectores Productivos</i>	419.309,8	3,6
9	Beste Adm. Publiko batzuekiko finantza-harremanak <i>Relaciones Financieras con otras Admones. Pública</i>	96.651,0	0,8
	<b>GUZTIRA TOTAL</b>	<b>11.774.000,0</b>	<b>100</b>



Administrazio Orokorra  
Administración General

FUNTZIOEN ARABERAKO LABURPENA - GASTUA  
RESUMEN POR FUNCIÓN - GASTO

ORGANIKOA / ORGANICA

EKONOMIKOA / ECONOMICA

FUNTZIONALA / FUNCIONAL

MILA / MILES

FUNTZIOA FUNCION		2020	% GUZTIRA % TOTAL
0	Zor Publikoa <i>Deuda Pública</i>	929.803,5	7,9
01	Zor Publikoa <i>Deuda Pública</i>	929.803,5	7,9
1	Zerbitzu Orokorrak <i>Servicios de Carácter General</i>	458.237,6	3,9
11	Jauritaritzaren eta E.A.E.aren Goi Mailako Zuztza <i>Alta Dirección de la Com. Autónoma y del Gobierno</i>	55.728,9	0,5
12	Administrazio Orokorra <i>Administración General</i>	154.673,7	1,3
13	Kanpo Harremanak <i>Relaciones Exteriores</i>	58.113,4	0,5
14	Justizia <i>Justicia</i>	189.721,6	1,6
2	Herri Babesa eta Herritarren Segurtasuna <i>Protección Civil y Seguridad Ciudadana</i>	649.111,5	5,5
22	Herri Segurtasuna eta Babesa <i>Seguridad y Protección Civil</i>	649.111,5	5,5
3	Gizarte Segurtasuna, Babesa eta Sustapena <i>Seguridad, Protección y Promoción Social</i>	1.089.341,6	9,3
31	Gizarte Segurtasuna eta Babesa <i>Seguridad y Protección Social</i>	667.075,9	5,7
32	Gizarte Sustapena <i>Promoción Social</i>	422.265,7	3,6
4	Izaera Sozialeko Ondasun Publikoen Ekoizpena <i>Producción de Bienes Públicos de Carácter Social</i>	7.331.886,0	62,3
41	Osasuna <i>Sanidad</i>	3.943.691,0	33,5
42	Hezkuntza <i>Educación</i>	2.823.632,9	24,0
43	Etxebizitza eta Hirigintza <i>Vivienda y Urbanismo</i>	164.070,6	1,4
44	Gizarte Ongizatea <i>Bienestar Comunitario</i>	43.031,1	0,4
45	Kultura <i>Cultura</i>	216.152,9	1,8
46	Komunitate eta Gizarte Zerbitzuak <i>Otros Servicios Comunitarios y Sociales</i>	26.998,8	0,2
47	Euskararen Sustapena <i>Promoción del Euskera</i>	114.308,6	1,0
5	Ekonomiazko Ondasun Publikoen Ekoizpena <i>Producción Bienes Públicos de Carácter Económico</i>	756.574,7	6,4
51	Oinarriko Azpiegiturak eta Garraioa <i>Infraestructuras Básicas y Transportes</i>	412.087,6	3,5
54	Ikerketa Zientifikoa, Teknikoa eta Aplikatua <i>Investigación Científica, Técnica y Aplicada</i>	327.284,0	2,8
55	Oinarriko Informazioa eta Estatistikoa <i>Información Básica y Estadística</i>	17.203,2	0,1
6	Ekonomia-arauketa Orokorra <i>Regulación Económica de Carácter General</i>	43.084,2	0,4
61	Ekonomia-arauketa <i>Regulación Económica</i>	32.619,5	0,3
63	Finantza-arauketa <i>Regulación Financiera</i>	10.464,7	0,1
7	Ekoizpen-sektoreen Arautze Ekonomikoa <i>Regulación Económica de Sectores Productivos</i>	419.309,8	3,6
71	Nekazaritza, Abeltzaintza eta Arrantza <i>Agricultura, Ganadería y Pesca</i>	132.657,4	1,1
72	Industria <i>Industria</i>	221.994,4	1,9

MILA / MILES

FUNTZIOA FUNCION		2020	% GUZTIRA % TOTAL
73	Energia <i>Energía</i>	3.462,9	0,0
75	Turismoa <i>Turismo</i>	19.876,1	0,2
76	Merkataritza <i>Comercio</i>	41.318,9	0,4
9	Beste Adm. Publiko batzuekiko finantza-harremanak <i>Relaciones Financieras con otras Admones. Pública</i>	96.651,0	0,8
91	Euskal Alor Publikoarekiko finantza-harremanak <i>Relaciones Financieras con el Sector Público Vasc</i>	96.651,0	0,8
	<b>GUZTIRA TOTAL</b>	<b>11.774.000,0</b>	<b>100</b>

Administrazio Orokorra  
Administración General

**AZPIFUNTZIOEN ARABERAKO LABURPENA - GASTUA**  
**RESUMEN POR SUBFUNCIÓN - GASTO**

ORGANIKOA / ORGANICA

EKONOMIKOA / ECONOMICA

FUNTZIONALA / FUNCIONAL

MILA / MILES

AZPIFUNTZIOA SUBFUNCIÓN		2020	% GUZTIRA % TOTAL
0	Zor Publikoa <i>Deuda Pública</i>	929.803,5	7,9
01	Zor Publikoa <i>Deuda Pública</i>	929.803,5	7,9
011	EAren eta bere EE.AA.en Zor Publikoa <i>Deuda Pública de la CAE y de sus OO.AA.</i>	929.803,5	7,9
1	Zerbitzu Orokorrak <i>Servicios de Carácter General</i>	458.237,6	3,9
11	Jaurlaritzaren eta E.A.E.aren Goi Mailako Zutzza <i>Alta Dirección de la Com. Autónoma y del Gobierno</i>	55.728,9	0,5
111	Erakunde-organoak <i>Órganos Institucionales</i>	41.668,4	0,4
112	Goi Mailako Zuzendaritza <i>Alta Dirección del Gobierno</i>	14.060,6	0,1
12	Administrazio Orokorra <i>Administración General</i>	154.673,7	1,3
121	Administrazio Orokorra <i>Administración General</i>	105.188,3	0,9
122	Hainbat Sail eta Kreditu Orokorra <i>Diversos Departamentos y Crédito Global</i>	49.485,4	0,4
13	Kanpo Harremanak <i>Relaciones Exteriores</i>	58.113,4	0,5
131	Kanpo Harremanak eta Garapen Lankidetzak <i>Acción Exterior y Cooperación para el Desarrollo</i>	58.113,4	0,5
14	Justizia <i>Justicia</i>	189.721,6	1,6
141	Justizia <i>Justicia</i>	189.721,6	1,6
2	Herri Babesa eta Herritarren Segurtasuna <i>Protección Civil y Seguridad Ciudadana</i>	649.111,5	5,5
22	Herri Segurtasuna eta Babesa <i>Seguridad y Protección Civil</i>	649.111,5	5,5
221	Segurtasun eta Herri Babeseko Adm.Orokorra <i>Admón. General de Seguridad y Protección Civil</i>	5.061,2	0,0
222	Segurtasuna <i>Seguridad</i>	639.517,4	5,4
223	Herri Babesa <i>Protección Civil</i>	4.532,9	0,0
3	Gizarte Segurtasuna, Babesa eta Sustapena <i>Seguridad, Protección y Promoción Social</i>	1.089.341,6	9,3
31	Gizarte Segurtasuna eta Babesa <i>Seguridad y Protección Social</i>	667.075,9	5,7
311	Administrazio Orokorra, Segurtasuna <i>Administración General, Seguridad</i>	55.383,9	0,5
312	Gizarte Ekintza <i>Acción Social</i>	609.118,0	5,2
313	Lan Harremanak <i>Relaciones Laborales</i>	2.574,0	0,0
32	Gizarte Sustapena <i>Promoción Social</i>	422.265,7	3,6
321	Enplegu Sustapena <i>Promoción del Empleo</i>	289.699,2	2,5
322	Gizarte eta Kultur Sustapena <i>Promoción Socio-Cultural</i>	15.711,7	0,1
323	Arautu Gabeko Lanbide Heziketa <i>Formación Profesional no reglada</i>	116.854,8	1,0
4	Izaera Sozialeko Ondasun Publikoen Ekoizpena <i>Producción de Bienes Públicos de Carácter Social</i>	7.331.886,0	62,3
41	Osasuna <i>Sanidad</i>	3.943.691,0	33,5

MILA / MILES

AZPIFUNTZIOA SUBFUNCIÓN		2020	% GUZTIRA % TOTAL
411	Osasuna Sanidad	3.943.691,0	33,5
42	Hezkuntza Educación	2.823.632,9	24,0
421	Hezkuntzako Administrazio Orokorra Administración General de Educación	82.939,7	0,7
422	Irakaskuntza Enseñanza	2.563.634,8	21,8
423	Hezkuntza Sustapena Promoción Educativa	177.058,4	1,5
43	Etxebizitza eta Hirigintza Vivienda y Urbanismo	164.070,6	1,4
431	Etxebizitza eta Hirigintza Vivienda y urbanismo	164.070,6	1,4
44	Gizarte Ongizatea Bienestar Comunitario	43.031,1	0,4
442	Ingurumenaren Babesa Protección del Medio Ambiente	37.280,6	0,3
443	Gizarte Ongizateko Beste Zerbitzu Batzuk Otros Servicios de Bienestar Comunitario	5.750,5	0,0
45	Kultura Cultura	216.152,9	1,8
451	Kultura Cultura	216.152,9	1,8
46	Komunitate eta Gizarte Zerbitzuak Otros Servicios Comunitarios y Sociales	26.998,8	0,2
461	Herritarren Parte Hartzea Participación Ciudadana	16.415,0	0,1
462	Bestelako komunitate gaiak Asuntos comunitarios	10.583,8	0,1
47	Euskararen Sustapena Promoción del Euskera	114.308,6	1,0
471	Euskararen Sustapena Promoción del Euskera	114.308,6	1,0
5	Ekonomia-ondasun Publikoen Ekoizpena Producción Bienes Públicos de Carácter Económico	756.574,7	6,4
51	Oinarrizko Azpiegiturak eta Garraioa Infraestructuras Básicas y Transportes	412.087,6	3,5
512	Ballabide Hidraulikoak Recursos Hidráulicos	41.040,7	0,3
513	Trenbide-garraioaren Azpiegitura Infraestructura del Transporte Ferroviario	342.314,2	2,9
514	Bide Azpiegitura eta Lurreko Garraioa Infraestructura Viaria y Transporte Terrestre	6.040,3	0,1
515	Portuak eta Itsas Garraioa Puertos y Transporte Marítimo	22.692,4	0,2
54	Ikerketa Zientifikoa, Teknikoa eta Aplikatua Investigación Científica, Técnica y Aplicada	327.284,0	2,8
541	Ikerketa Zientifikoa, Teknikoa eta Aplikatua Investigación científica, técnica y aplicada	327.284,0	2,8
55	Oinarrizko Informazioa eta Estatistikoa Información Básica y Estadística	17.203,2	0,1
551	Oinarrizko Informazioa eta Estatistikoa Información Básica y Estadística	17.203,2	0,1
6	Ekonomia-arauketa Orokorra Regulación Económica de Carácter General	43.084,2	0,4
61	Ekonomia-arauketa Regulación Económica	32.619,5	0,3
611	Ekonomi Arauketa Regulación Económica	32.619,5	0,3
63	Finantza-arauketa Regulación Financiera	10.464,7	0,1
631	Finantza-arauketa Regulación Financiera	10.464,7	0,1

MILA / MILES

AZPIFUNTZIOA SUBFUNCION		2020	% GUZTIRA % TOTAL
7	Ekoizpen-sektoreen Arautze Ekonomikoa <i>Regulación Económica de Sectores Productivos</i>	419.309,8	3,6
71	Nekazaritza, Abeltzaintza eta Arrantza <i>Agricultura, Ganadería y Pesca</i>	132.657,4	1,1
711	Nekazaritza, Abeltzaintza eta Arrantza <i>Agricultura, Ganadería y Pesca</i>	132.657,4	1,1
72	Industria <i>Industria</i>	221.994,4	1,9
721	Industria <i>Industria</i>	221.994,4	1,9
73	Energia <i>Energía</i>	3.462,9	0,0
731	Energia <i>Energía</i>	3.462,9	0,0
75	Turismoa <i>Turismo</i>	19.876,1	0,2
751	Turismoa <i>Turismo</i>	19.876,1	0,2
76	Merkataritza <i>Comercio</i>	41.318,9	0,4
761	Merkataritza <i>Comercio</i>	41.318,9	0,4
9	Beste Adm. Publiko batzuekiko finantza-harremanak <i>Relaciones Financieras con otras Admones. Pública</i>	96.651,0	0,8
91	Euskal Alor Publikoarekiko finantza-harremanak <i>Relaciones Financieras con el Sector Público Vasc</i>	96.651,0	0,8
911	Euskal Alor Publikoarekiko finantza-harremanak <i>Relaciones Financieras con el Sector Público Vasc</i>	96.651,0	0,8
	<b>GUZTIRA TOTAL</b>	<b>11.774.000,0</b>	<b>100</b>





Administrazio Orokorra  
Administración General

PROGRAMEN ARABERAKO LABURPENA - GASTUA  
RESUMEN POR PROGRAMA - GASTO

ORGANIKOA / ORGANICA

EKONOMIKOA / ECONOMICA

FUNTZIONALA / FUNCIONAL

MILA / MILES

PROGRAMA PROGRAMA		2020	% GUZTIRA % TOTAL
0	Zor Publikoa <i>Deuda Pública</i>	929.803,5	7,9
01	Zor Publikoa <i>Deuda Pública</i>	929.803,5	7,9
011	EAEren eta bere EE.AA.en Zor Publikoa <i>Deuda Pública de la CAE y de sus OO.AA.</i>	929.803,5	7,9
0111	Zor Publikoa <i>Deuda Pública</i>	929.803,5	7,9
1	Zerbitzu Orokorrak <i>Servicios de Carácter General</i>	458.237,6	3,9
11	Jaurilaritzaren eta E.A.E.aren Goi Mailako Zuztza <i>Alta Dirección de la Com. Autónoma y del Gobierno</i>	55.728,9	0,5
111	Erakunde-organoak <i>Organos Institucionales</i>	41.668,4	0,4
1111	Legebiltzara <i>Parlamento</i>	31.950,0	0,3
1112	Herri Kontuen Euskal Epaitegia <i>Tribunal Vasco de Cuentas Públicas</i>	7.926,3	0,1
1113	Datuak Babesteko Euskal Bulegoa <i>Agencia Vasca de Protección de Datos</i>	1.792,1	0,0
112	Goi Mailako Zuzendaritza <i>Alta Dirección del Gobierno</i>	14.060,6	0,1
1121	Lehendakaritza. Egitura eta Laguntza <i>Estructura y Apoyo de Lehendakaritza</i>	11.449,1	0,1
1124	Euskadiko Ekonomia eta Gizarte Arazoet. Batzordea <i>Consejo Económico y Social Vasco</i>	1.458,2	0,0
1125	Euskadiko Aholku Batzorde Juridikoa <i>Comisión Jurídica Asesora de Euskadi</i>	1.153,2	0,0
12	Administrazio Orokorra <i>Administración General</i>	154.673,7	1,3
121	Administrazio Orokorra <i>Administración General</i>	105.188,3	0,9
1211	Gobernantza Publikoa eta Aut. Egitura eta Laguntz <i>Estructura y Apoyo de Gobernanza Pública y Autog.</i>	11.442,7	0,1
1212	Zerbitzu Orokorrak <i>Servicios Generales</i>	25.694,3	0,2
1213	F. Publikoa, Langileen Hautaketa eta Prestakuntza <i>Función Pública, Selección y Formación Personal</i>	13.745,0	0,1
1214	Informatika eta Telekomunikazioak <i>Informática y Telecomunicaciones</i>	31.317,2	0,3
1215	Berrikuntza eta Administrazio Elektronikoa <i>Innovación y Administración Electrónica</i>	15.656,3	0,1
1217	Erakundeen Harremanak <i>Relaciones Institucionales</i>	3.004,7	0,0
1218	Araubide Juridikoa <i>Régimen Jurídico</i>	4.031,5	0,0
1219	EAEko Admin. Publik. datuak babesa <i>Protección de Datos Admón. Pública de la CAE</i>	296,6	0,0
122	Hainbat Sail eta Kreditu Orokorra <i>Diversos Departamentos y Crédito Global</i>	49.485,4	0,4
1221	Hainbat Sail <i>Diversos Departamentos</i>	49.185,4	0,4
1222	Kreditu Orokorra <i>Crédito Global</i>	300,0	0,0
13	Kanpo Harremanak <i>Relaciones Exteriores</i>	58.113,4	0,5
131	Kanpo Harremanak eta Garapen Lankidetzatza <i>Acción Exterior y Cooperación para el Desarrollo</i>	58.113,4	0,5
1311	Kanpo Harremanak <i>Acción Exterior</i>	8.879,0	0,1

MILA / MILES

PROGRAMA PROGRAMA		2020	% GUZTIRA % TOTAL
1312	Garapen Lankidetzaz <i>Cooperación al Desarrollo</i>	49.234,4	0,4
14	Justizia <i>Justicia</i>	189.721,6	1,6
141	Justizia <i>Justicia</i>	189.721,6	1,6
1411	Justizi Administrazioa <i>Administración de Justicia</i>	148.614,4	1,3
1412	Justizia <i>Justicia</i>	41.107,2	0,3
2	Herri Babesa eta Herritarren Segurtasuna <i>Protección Civil y Seguridad Ciudadana</i>	649.111,5	5,5
22	Herri Segurtasuna eta Babesa <i>Seguridad y Protección Civil</i>	649.111,5	5,5
221	Segurtasun eta Herri Babeseko Adm.Orokorra <i>Admón. General de Seguridad y Protección Civil</i>	5.061,2	0,0
2211	Segurtasuna. Egitura eta Laguntza <i>Estructura y Apoyo de Seguridad</i>	5.061,2	0,0
222	Segurtasuna <i>Seguridad</i>	639.517,4	5,4
2221	Trafikoa <i>Tráfico</i>	12.646,4	0,1
2223	Ertzaintza Zerbitzuan <i>Ertzaintza en Servicio</i>	626.871,0	5,3
223	Herri Babesa <i>Protección Civil</i>	4.532,9	0,0
2231	Larrialdiei aurre egitea <i>Atención de Emergencias</i>	4.532,9	0,0
3	Gizarte Segurtasuna, Babesa eta Sustapena <i>Seguridad, Protección y Promoción Social</i>	1.089.341,6	9,3
31	Gizarte Segurtasuna eta Babesa <i>Seguridad y Protección Social</i>	667.075,9	5,7
311	Administrazio Orokorra, Segurtasuna <i>Administración General, Seguridad</i>	55.383,9	0,5
3110	Lana eta Justizia. Egitura eta Laguntza <i>Estructura y Apoyo de Trabajo y Justicia</i>	2.934,4	0,0
3111	Enplegua eta Gizarte Polit. Egitura eta Laguntza <i>Estructura y Apoyo de Empleo y Políticas Sociales</i>	23.774,3	0,2
3112	Lana <i>Trabajo</i>	28.675,1	0,2
312	Gizarte Ekintza <i>Acción Social</i>	609.118,0	5,2
3121	Gizarteratzea <i>Inclusión Social</i>	479.902,2	4,1
3122	Inmigrazioa <i>Inmigración</i>	6.713,4	0,1
3123	Gizarte Zerbitzuak <i>Servicios Sociales</i>	36.251,6	0,3
3124	Familia eta Komunitate Politika <i>Política Familiar y Comunitaria</i>	86.250,7	0,7
313	Lan Harremanak <i>Relaciones Laborales</i>	2.574,0	0,0
3131	Gizarte Solaskidetzaren Garapena <i>Desarrollo de la Interlocución Social</i>	2.574,0	0,0
32	Gizarte Sustapena <i>Promoción Social</i>	422.265,7	3,6
321	Enplegu Sustapena <i>Promoción del Empleo</i>	289.699,2	2,5
3211	Enplegua <i>Empleo</i>	282.938,8	2,4
3212	Gizarte Ekonomia <i>Economía Social</i>	5.709,9	0,0
3213	Euskadiko Kooperatiben Goren Kontseilua <i>Consejo Superior de Cooperativas de Euskadi</i>	1.050,5	0,0

MILA / MILES

PROGRAMA PROGRAMA		2020	% GUZTIRA % TOTAL
322	Gizarte eta Kultur Sustapena <i>Promoción Socio-Cultural</i>	15.711,7	0,1
3221	Emakumeen Aukera Berdintasuna Sustatzea <i>Promoción de Igualdad Oportunidades para la Mujer</i>	6.923,7	0,1
3222	Gazteria <i>Juventud</i>	8.788,0	0,1
323	Arautu Gabeko Lanbide Heziketa <i>Formación Profesional no reglada</i>	116.854,8	1,0
3231	Prestakuntza <i>Formación</i>	116.854,8	1,0
4	Izaera Sozialeko Ondasun Publikoen Ekoizpena <i>Producción de Bienes Públicos de Carácter Social</i>	7.331.886,0	62,3
41	Osasuna <i>Sanidad</i>	3.943.691,0	33,5
411	Osasuna <i>Sanidad</i>	3.943.691,0	33,5
4111	Osasuna. Egitura eta Laguntza <i>Estructura y Apoyo de Salud</i>	18.809,6	0,2
4112	Osasun Finantzaketa eta Kontratazioa <i>Financiación y Contratación Sanitaria</i>	3.331.446,9	28,3
4113	Osasun Publikoa <i>Salud Pública</i>	46.460,8	0,4
4114	Osasun Ikerketa eta Plangintza <i>Investigación y Planificación Sanitaria</i>	11.190,3	0,1
4115	Farmazia <i>Farmacia</i>	530.928,3	4,5
4116	Adikzioak <i>Adicciones</i>	4.855,2	0,0
42	Hezkuntza <i>Educación</i>	2.823.632,9	24,0
421	Hezkuntzako Administrazio Orokorra <i>Administración General de Educación</i>	82.939,7	0,7
4211	Hezkuntza. Egitura eta Laguntza <i>Estructura y Apoyo de Educación</i>	82.939,7	0,7
422	Irakaskuntza <i>Enseñanza</i>	2.563.634,8	21,8
4221	Haur eta Lehen Hezkuntza <i>Educación Infantil y Primaria</i>	1.028.766,9	8,7
4222	Bigarren Hezkuntza eta Lanbide Heziketa <i>Educación Secundaria y Formación Profesional</i>	1.054.829,9	9,0
4223	Unibertsitateko Irakaskuntza <i>Enseñanza Universitaria</i>	334.243,0	2,8
4224	Araubide Bereziko Irakaskuntzak <i>Enseñanzas de Régimen Especial</i>	57.615,3	0,5
4225	Hezkuntza Berritzea eta Irakasleak Etengabe Prest <i>Innovación Educ. y Form. Perman. del Profesorado</i>	50.362,7	0,4
4226	Etengabeko Ikaskuntza eta Helduen Hezkuntza <i>Aprendizaje Permanente y Ed. Personas Adultas EPA</i>	37.816,9	0,3
423	Hezkuntza Sustapena <i>Promoción Educativa</i>	177.058,4	1,5
4231	Hezkuntza Sustapena <i>Promoción Educativa</i>	177.058,4	1,5
43	Etxebizitza eta Hirigintza <i>Vivienda y Urbanismo</i>	164.070,6	1,4
431	Etxebizitza eta Hirigintza <i>Vivienda y urbanismo</i>	164.070,6	1,4
4312	Etxebizitza <i>Vivienda</i>	155.621,7	1,3
4313	Lurralde Antolamendua <i>Ordenación Territorial</i>	8.449,0	0,1
44	Gizarte Ongizatea <i>Bienestar Comunitario</i>	43.031,1	0,4
442	Ingurumenaren Babesa <i>Protección del Medio Ambiente</i>	37.280,6	0,3


MILA / MILES

PROGRAMA PROGRAMA		2020	% GUZTIRA % TOTAL
4420	Ingurumena eta Lurralde Pol. Etx.Egitura eta Lag. <i>Estructura y Apoyo de Medio Ambiente, P.Ter. Viv.</i>	6.432,4	0,1
4421	Ingurumenaren Babesa <i>Protección del Medio Ambiente</i>	30.848,2	0,3
443	Gizarte Ongizateko Beste Zerbitzu Batzuk <i>Otros Servicios de Bienestar Comunitario</i>	5.750,5	0,0
4431	Kontsumoa <i>Consumo</i>	5.750,5	0,0
45	Kultura <i>Cultura</i>	216.152,9	1,8
451	Kultura <i>Cultura</i>	216.152,9	1,8
4511	Kultura/Hizk. Pol. Egitura eta Laguntza <i>Estructura y Apoyo de Cultura y Polít. Ling.</i>	4.228,0	0,0
4512	Kirolak <i>Deportes</i>	8.990,1	0,1
4513	Kulturaren Sustapena <i>Promoción de la Cultura</i>	33.259,7	0,3
4514	Ondare Historiko Artistikoa <i>Patrimonio Histórico Artístico</i>	25.900,1	0,2
4515	Gizarte Hedabideak <i>Medios de Comunicación Social</i>	143.775,0	1,2
46	Komunitate eta Gizarte Zerbitzuak <i>Otros Servicios Comunitarios y Sociales</i>	26.998,8	0,2
461	Herritarren Parte Hartzea <i>Participación Ciudadana</i>	16.415,0	0,1
4611	Hauteskundeak <i>Procesos Electorales</i>	16.415,0	0,1
462	Bestelako komunitate gaiak <i>Asuntos comunitarios</i>	10.583,8	0,1
4621	Biktimak eta Giza Eskubideak <i>Víctimas y Derechos Humanos</i>	8.516,7	0,1
4622	Memoria, Bizikidetzeta eta Giza Eskubideen Institut. <i>Instituto de la Memoria, la Convivencia y DDHH</i>	2.067,2	0,0
47	Euskararen Sustapena <i>Promoción del Euskera</i>	114.308,6	1,0
471	Euskararen Sustapena <i>Promoción del Euskera</i>	114.308,6	1,0
4711	Hizkuntza Politika <i>Política Lingüística</i>	60.699,1	0,5
4712	Administrazio Publikoaren Hizkuntza Normalkuntza <i>Normalización Lingüística de la Admón. Pública</i>	10.030,1	0,1
4715	Hezkuntza Sistemaren Euskalduntzea <i>Euskaldunización del Sistema Educativo</i>	43.579,4	0,4
5	Ekonomiazko Ondasun Publikoen Ekoizpena <i>Producción Bienes Públicos de Carácter Económico</i>	756.574,7	6,4
51	Oinarriko Azpiegiturak eta Garraioa <i>Infraestructuras Básicas y Transportes</i>	412.087,6	3,5
512	Baliabide Hidraulikoak <i>Recursos Hidráulicos</i>	41.040,7	0,3
5121	Uraren Plangintza eta Administrazioa <i>Planificación y Administración Hidráulica</i>	41.040,7	0,3
513	Trenbide-garraioaren Azpiegitura <i>Infraestructura del Transporte Ferroviario</i>	342.314,2	2,9
5131	Trenbideko garraioaren azpiegitura eta kudeaketa <i>Infraestructura y Gestión Transporte Ferroviario</i>	241.827,2	2,1
5135	EAE-KO Trenbide Sare Berria-Kudeaketa Kredituak <i>Nueva Red Ferroviaria en la CAE-Créditos Gestión</i>	95.297,0	0,8
5136	Bilboko Hegoaldeko Tren Saihesbidea-Kudeaketa K. <i>Variante Sur Ferroviaria de Bilbao-C. de Gestión</i>	5.190,0	0,0
514	Bide Azpiegitura eta Lurreko Garraioa <i>Infraestructura Viaria y Transporte Terrestre</i>	6.040,3	0,1
5141	Garraioaren plangintza <i>Planificación del Transporte</i>	6.040,3	0,1

PROGRAMA PROGRAMA		2020	% GUZTIRA % TOTAL
515	Portuak eta Itsas Garraioa <i>Puertos y Transporte Marítimo</i>	22.692,4	0,2
5151	Portuak <i>Puertos</i>	22.692,4	0,2
54	Ikerketa Zientifikoa, Teknikoa eta Aplikatua <i>Investigación Científica, Técnica y Aplicada</i>	327.284,0	2,8
541	Ikerketa Zientifikoa, Teknikoa eta Aplikatua <i>Investigación científica, técnica y aplicada</i>	327.284,0	2,8
5411	Nekazaritza eta Arrantza Alorreko Iker. eta Garap <i>Investigación y Desarrollo Agropesquero</i>	23.103,9	0,2
5412	Ikerketa <i>Investigación</i>	66.673,6	0,6
5413	Teknologia <i>Tecnología</i>	168.367,5	1,4
5414	Berrikuntzarako Funtza <i>Fondo de Innovación</i>	42.861,0	0,4
5415	Berrikuntza Digitalaren Agenda <i>Agenda de Innovación Digital</i>	26.277,9	0,2
55	Oinarrizko Informazioa eta Estatistikoa <i>Información Básica y Estadística</i>	17.203,2	0,1
551	Oinarrizko Informazioa eta Estatistikoa <i>Información Básica y Estadística</i>	17.203,2	0,1
5511	Estatistika <i>Estadística</i>	13.955,2	0,1
5512	Meteorologia eta Klimatologia <i>Meteorología y Climatología</i>	3.248,0	0,0
6	Ekonomia-arauketa Orokorra <i>Regulación Económica de Carácter General</i>	43.084,2	0,4
61	Ekonomia-arauketa <i>Regulación Económica</i>	32.619,5	0,3
611	Ekonomi Arauketa <i>Regulación Económica</i>	32.619,5	0,3
6110	Ogasuna eta Ekonomia. Egitura eta Laguntza <i>Estructura y Apoyo de Hacienda y Economía</i>	7.207,0	0,1
6111	Ekonomia eta Gastu Publikoa <i>Economía y Gasto Público</i>	10.022,6	0,1
6112	Zerga-politika <i>Política Fiscal</i>	3.396,7	0,0
6113	Joko eta Ikuskizunak <i>Juego y Espectáculos</i>	2.119,4	0,0
6114	Ondare eta Kontratazioa <i>Patrimonio y Contratación</i>	8.662,8	0,1
6115	Lehiaren Euskal Agintaritza <i>Autoridad Vasca de la Competencia</i>	1.211,0	0,0
63	Finantza-arauketa <i>Regulación Financiera</i>	10.464,7	0,1
631	Finantza-arauketa <i>Regulación Financiera</i>	10.464,7	0,1
6311	Finantza-Politika <i>Política Financiera</i>	10.464,7	0,1
7	ekoizpen-sektoreen Arautze Ekonomikoa <i>Regulación Económica de Sectores Productivos</i>	419.309,8	3,6
71	Nekazaritza, Abeltzaintza eta Arrantza <i>Agricultura, Ganadería y Pesca</i>	132.657,4	1,1
711	Nekazaritza, Abeltzaintza eta Arrantza <i>Agricultura, Ganadería y Pesca</i>	132.657,4	1,1
7111	Nekazaritza, eta Landaren eta Itsasertzaren gar. <i>Agricultura y Desarrollo Rural y Litoral</i>	83.398,9	0,7
7112	Arrantza <i>Pesca</i>	21.563,8	0,2
7113	Elikagaien Sustapena eta Kalitatea <i>Promoción y Calidad Alimentaria</i>	27.694,8	0,2
72	Industria <i>Industria</i>	221.994,4	1,9

MILA / MILES

PROGRAMA PROGRAMA		2020	% GUZTIRA % TOTAL
721	Industria <i>Industria</i>	221.994,4	1,9
7211	Ekonomiaren Garapena eta Az. Egitura eta Laguntza <i>Estructura y Apoyo de Desarrollo Económico e Infr</i>	19.590,3	0,2
7212	Industria Garapena eta Ekintzaileen Laguntza <i>Desarrollo Industrial y Apoyo a Emprendedores</i>	188.347,7	1,6
7213	Industria Segurtasuna <i>Seguridad Industrial</i>	5.907,9	0,1
7214	Berrikuntza eta Lehiakortasun Estrategia <i>Innovación y Estrategia de Competitividad</i>	8.148,5	0,1
73	Energia <i>Energía</i>	3.462,9	0,0
731	Energia <i>Energía</i>	3.462,9	0,0
7311	Energia eta Meatze Politika eta Garapena <i>Política y Desarrollo Energético y Minero</i>	3.462,9	0,0
75	Turismoa <i>Turismo</i>	19.876,1	0,2
751	Turismoa <i>Turismo</i>	19.876,1	0,2
7510	Turismo, Merkataritza, Kon. Egitura eta Laguntza <i>Estructura y Apoyo de Turismo, Comercio y Consumo</i>	3.499,9	0,0
7511	Turismo eta Ostalaritza <i>Turismo y Hostelería</i>	16.376,2	0,1
76	Merkataritza <i>Comercio</i>	41.318,9	0,4
761	Merkataritza <i>Comercio</i>	41.318,9	0,4
7612	Barne Merkataritza <i>Comercio Interior</i>	18.126,4	0,2
7613	Nazioartekotzea <i>Internacionalización</i>	23.192,5	0,2
9	Beste Adm. Publiko batzuekiko finantza-harremanak <i>Relaciones Financieras con otras Admones. Pública</i>	96.651,0	0,8
91	Euskal Alor Publikoarekiko finantza-harremanak <i>Relaciones Financieras con el Sector Público Vasc</i>	96.651,0	0,8
911	Euskal Alor Publikoarekiko finantza-harremanak <i>Relaciones Financieras con el Sector Público Vasc</i>	96.651,0	0,8
9119	Bestelako Finantza-harr.,Euskal Alor Publikoareki <i>Otras Relaciones Financieras con Sec. Públ. Vasc</i>	96.651,0	0,8
	<b>GUZTIRA TOTAL</b>	<b>11.774.000,0</b>	<b>100</b>







Administrazio Orokorra  
Administración General

KAPITULU/SEKZIOEN ARABERAKO LABURP, - GASTUA  
RESUMEN POR CAPÍTULO; SECCIÓN - GASTO

ORGANIKOA / ORGANICA

EKONOMIKOA / ECONOMICA

FUNTZIONALA / FUNCIONAL

MILA / MILES

KAPITULUA CAPITULO	SEKZIOA SECCION		2020	% GUZTIRA % TOTAL
1		<b>LANGILE-GASTUAK GASTOS DE PERSONAL</b>	<b>2.233.836,2</b>	<b>19,0</b>
1	01	Jauriaritzaren Lehendakaritza <i>Lehendakaritza-Presidencia del Gobierno</i>	10.534,3	0,1
1	02	Gobernantza Publikoa eta Autogobernua <i>Gobernanza Pública y Autogobierno</i>	31.312,5	0,3
1	03	Ekonomiaren Garapena eta Azpiegiturak <i>Desarrollo Económico e Infraestructuras</i>	27.964,9	0,2
1	04	Enplegua eta Gizarte Politikak <i>Empleo y Políticas Sociales</i>	9.244,6	0,1
1	05	Ingurumena, Lurralde Plangintza eta Etxebizitza <i>Medio Ambiente, Planificac.Territorial y Vivienda</i>	22.951,9	0,2
1	06	Ogasuna eta Ekonomia <i>Hacienda y Economía</i>	21.264,6	0,2
1	07	Hezkuntza <i>Educación</i>	1.407.293,3	12,0
1	08	Osasuna <i>Salud</i>	50.784,9	0,4
1	09	Turismoa, Merkataritza eta Kontsumoa <i>Turismo, Comercio y Consumo</i>	5.818,4	0,0
1	10	Kultura eta Hizkuntza Politika <i>Cultura y Política Lingüística</i>	10.975,1	0,1
1	11	Segurtasuna <i>Seguridad</i>	499.957,5	4,2
1	12	Lana eta Justizia <i>Trabajo y Justicia</i>	131.048,9	1,1
1	99	Hainbat Sail <i>Diversos Departamentos</i>	4.685,3	0,0
2		<b>FUNZIONAMENDU-GASTUAK GASTOS DE FUNCIONAMIENTO</b>	<b>3.756.771,8</b>	<b>31,9</b>
2	01	Jauriaritzaren Lehendakaritza <i>Lehendakaritza-Presidencia del Gobierno</i>	8.670,1	0,1
2	02	Gobernantza Publikoa eta Autogobernua <i>Gobernanza Pública y Autogobierno</i>	67.906,6	0,6
2	03	Ekonomiaren Garapena eta Azpiegiturak <i>Desarrollo Económico e Infraestructuras</i>	22.487,1	0,2
2	04	Enplegua eta Gizarte Politikak <i>Empleo y Políticas Sociales</i>	21.064,2	0,2
2	05	Ingurumena, Lurralde Plangintza eta Etxebizitza <i>Medio Ambiente, Planificac.Territorial y Vivienda</i>	17.566,9	0,1
2	06	Ogasuna eta Ekonomia <i>Hacienda y Economía</i>	15.286,3	0,1
2	07	Hezkuntza <i>Educación</i>	142.810,7	1,2
2	08	Osasuna <i>Salud</i>	3.266.691,2	27,7
2	09	Turismoa, Merkataritza eta Kontsumoa <i>Turismo, Comercio y Consumo</i>	4.132,8	0,0
2	10	Kultura eta Hizkuntza Politika <i>Cultura y Política Lingüística</i>	9.092,0	0,1
2	11	Segurtasuna <i>Seguridad</i>	111.353,6	0,9
2	12	Lana eta Justizia <i>Trabajo y Justicia</i>	49.701,6	0,4
2	90	Zor Publikoa <i>Deuda Pública</i>	117,0	0,0
2	99	Hainbat Sail <i>Diversos Departamentos</i>	19.891,8	0,2
3		<b>FINANTZA-GASTUAK GASTOS FINANCIEROS</b>	<b>215.582,6</b>	<b>1,8</b>

MILA / MILES

KAPITULUA CAPITULO	SEKZIOA SECCION		2020	% GUZTIRA % TOTAL
3	02	Gobernantza Publikoa eta Autogobernua <i>Gobernanza Pública y Autogobierno</i>	1,5	0,0
3	03	Ekonomiaren Garapena eta Azpiegiturak <i>Desarrollo Económico e Infraestructuras</i>	67,0	0,0
3	06	Ogasuna eta Ekonomia <i>Hacienda y Economía</i>	20,0	0,0
3	07	Hezkuntza <i>Educación</i>	62,3	0,0
3	08	Osasuna <i>Salud</i>	1,0	0,0
3	10	Kultura eta Hizkuntza Politika <i>Cultura y Política Lingüística</i>	3,0	0,0
3	11	Segurtasuna <i>Seguridad</i>	56,0	0,0
3	12	Lana eta Justizia <i>Trabajo y Justicia</i>	6,0	0,0
3	90	Zor Publikoa <i>Deuda Pública</i>	215.365,8	1,8
4		<b>GASTU ARRUNTETARAKO TRANSF. ETA DIRULAGUNTZAK TRANSFERENCIAS Y SUBVENCIONES GASTOS CORRIENTES</b>	<b>3.682.265,5</b>	<b>31,3</b>
4	00	Legebiltzara <i>Parlamento</i>	31.950,0	0,3
4	01	Jaurlaritzaren Lehendakaritza <i>Lehendakaritza-Presidencia del Gobierno</i>	45.549,2	0,4
4	02	Gobernantza Publikoa eta Autogobernua <i>Gobernanza Pública y Autogobierno</i>	17.084,9	0,1
4	03	Ekonomiaren Garapena eta Azpiegiturak <i>Desarrollo Económico e Infraestructuras</i>	238.536,5	2,0
4	04	Enplegua eta Gizarte Politikak <i>Empleo y Políticas Sociales</i>	1.010.382,3	8,6
4	05	Ingurumena, Lurralde Plangintza eta Etxebizitza <i>Medio Ambiente, Planificac. Territorial y Vivienda</i>	75.454,1	0,6
4	06	Ogasuna eta Ekonomia <i>Hacienda y Economía</i>	14.905,3	0,1
4	07	Hezkuntza <i>Educación</i>	1.248.329,4	10,6
4	08	Osasuna <i>Salud</i>	554.221,8	4,7
4	09	Turismoa, Merkataritza eta Kontsumoa <i>Turismo, Comercio y Consumo</i>	28.025,9	0,2
4	10	Kultura eta Hizkuntza Politika <i>Cultura y Política Lingüística</i>	238.496,4	2,0
4	11	Segurtasuna <i>Seguridad</i>	32.056,1	0,3
4	12	Lana eta Justizia <i>Trabajo y Justicia</i>	35.272,0	0,3
4	51	Lan Harremanen Kontseilua <i>Consejo de Relaciones Laborales</i>	2.546,7	0,0
4	52	Euskadiko Ekonomia eta Gizarte Arazoet. Batzordea <i>Consejo Económico y Social Vasco</i>	1.445,2	0,0
4	53	Euskadiko Kooperatiben Goren Kontseilua <i>Consejo Superior de Cooperativas de Euskadi</i>	1.042,2	0,0
4	54	Herri Kontuen Euskal Epaitegia <i>Tribunal Vasco de Cuentas Públicas</i>	7.806,4	0,1
4	55	Datuak Babesteko Euskal Bulegoa <i>Agencia Vasca de Protección de Datos</i>	1.778,1	0,0
4	95	Erakundeen Baliabideak eta Konpromisoak <i>Recursos y Compromisos Institucionales</i>	96.651,0	0,8
4	99	Hainbat Sail <i>Diversos Departamentos</i>	732,0	0,0
6		<b>INBERTSIO ERREALAK INVERSIONES REALES</b>	<b>285.093,7</b>	<b>2,4</b>
6	01	Jaurlaritzaren Lehendakaritza <i>Lehendakaritza-Presidencia del Gobierno</i>	694,7	0,0

MILA / MILES

KAPITULUA CAPITULO	SEKZIOA SECCIÓN		2020	% GUZTIRA % TOTAL
6	02	Gobernantza Publikoa eta Autogobernua <i>Gobernanza Pública y Autogobierno</i>	4.524,5	0,0
6	03	Ekonomiaren Garapena eta Azpiegiturak <i>Desarrollo Económico e Infraestructuras</i>	127.014,2	1,1
6	04	Enplegua eta Gizarte Politikak <i>Empleo y Políticas Sociales</i>	443,0	0,0
6	05	Ingurumena, Lurralde Plangintza eta Etxebizitza <i>Medio Ambiente, Planificac.Territorial y Vivienda</i>	29.110,2	0,2
6	06	Ogasuna eta Ekonomia <i>Hacienda y Economía</i>	1.535,0	0,0
6	07	Hezkuntza <i>Educación</i>	73.725,4	0,6
6	08	Osasuna <i>Salud</i>	2.186,1	0,0
6	09	Turismoa, Merkataritza eta Kontsumoa <i>Turismo, Comercio y Consumo</i>	787,7	0,0
6	10	Kultura eta Hizkuntza Politika <i>Cultura y Política Lingüística</i>	375,0	0,0
6	11	Segurtasuna <i>Seguridad</i>	22.912,1	0,2
6	12	Lana eta Justizia <i>Trabajo y Justicia</i>	8.817,8	0,1
6	99	Hainbat Sail <i>Diversos Departamentos</i>	12.968,1	0,1
7		<b>KAPITAL ERAGIKETETAKO TRANSF. ETA DIRULAGUNTZAK</b> <b>TRANSFERENCIAS Y SUBVENCIONES OPERACIONES CAPITAL</b>	<b>715.111,0</b>	<b>6,1</b>
7	01	Jauriaritzaren Lehendakaritza <i>Lehendakaritza-Presidencia del Gobierno</i>	62.092,5	0,5
7	02	Gobernantza Publikoa eta Autogobernua <i>Gobernanza Pública y Autogobierno</i>	700,0	0,0
7	03	Ekonomiaren Garapena eta Azpiegiturak <i>Desarrollo Económico e Infraestructuras</i>	391.163,4	3,3
7	04	Enplegua eta Gizarte Politikak <i>Empleo y Políticas Sociales</i>	290,0	0,0
7	05	Ingurumena, Lurralde Plangintza eta Etxebizitza <i>Medio Ambiente, Planificac.Territorial y Vivienda</i>	98.665,0	0,8
7	06	Ogasuna eta Ekonomia <i>Hacienda y Economía</i>	1.840,9	0,0
7	07	Hezkuntza <i>Educación</i>	59.875,0	0,5
7	08	Osasuna <i>Salud</i>	69.712,0	0,6
7	09	Turismoa, Merkataritza eta Kontsumoa <i>Turismo, Comercio y Consumo</i>	4.974,0	0,0
7	10	Kultura eta Hizkuntza Politika <i>Cultura y Política Lingüística</i>	12.332,7	0,1
7	12	Lana eta Justizia <i>Trabajo y Justicia</i>	2.074,7	0,0
7	51	Lan Harremanen Kontseilua <i>Consejo de Relaciones Laborales</i>	27,3	0,0
7	52	Euskadiko Ekonomia eta Gizarte Arazoet. Batzordea <i>Consejo Económico y Social Vasco</i>	13,0	0,0
7	53	Euskadiko Kooperatiben Goren Kontseilua <i>Consejo Superior de Cooperativas de Euskadi</i>	8,3	0,0
7	54	Herri Kontuen Euskal Epaitegia <i>Tribunal Vasco de Cuentas Públicas</i>	119,9	0,0
7	55	Datuak Babesteko Euskal Bulegoa <i>Agencia Vasca de Protección de Datos</i>	14,0	0,0
7	99	Hainbat Sail <i>Diversos Departamentos</i>	11.208,3	0,1
8		<b>FINANTZA-AKTIBOEN GEHIKUNTZA</b> <b>AUMENTO DE ACTIVOS FINANCIEROS</b>	<b>170.668,8</b>	<b>1,4</b>
8	01	Jauriaritzaren Lehendakaritza <i>Lehendakaritza-Presidencia del Gobierno</i>	79,2	0,0

MILA / MILES

KAPITULUA CAPITULO	SEKZIOA SECCIÓN		2020	% GUZTIRA % TOTAL
8	02	Gobernantza Publikoa eta Autogobernua <i>Gobernanza Pública y Autogobierno</i>	60,0	0,0
8	03	Ekonomiaren Garapena eta Azpiegiturak <i>Desarrollo Económico e Infraestructuras</i>	157.651,8	1,3
8	04	Enplegua eta Gizarte Politikak <i>Empleo y Políticas Sociales</i>	50,0	0,0
8	05	Ingurumena, Lurralde Plangintza eta Etxebizitza <i>Medio Ambiente, Planificac. Territorial y Vivienda</i>	20,0	0,0
8	06	Ogasuna eta Ekonomia <i>Hacienda y Economía</i>	68,0	0,0
8	07	Hezkuntza <i>Educación</i>	2.000,0	0,0
8	08	Osasuna <i>Salud</i>	94,0	0,0
8	09	Turismoa, Merkataritza eta Kontsumoa <i>Turismo, Comercio y Consumo</i>	14,3	0,0
8	10	Kultura eta Hizkuntza Politika <i>Cultura y Política Lingüística</i>	5.952,8	0,1
8	11	Segurtasuna <i>Seguridad</i>	4.558,7	0,0
8	12	Lana eta Justizia <i>Trabajo y Justicia</i>	120,0	0,0
9		<b>FINANTZA-PASIBOEN GUTXITZEA</b> <b>DISMINUCIÓN DE PASIVOS FINANCIEROS</b>	<b>714.670,4</b>	<b>6,1</b>
9	07	Hezkuntza <i>Educación</i>	349,7	0,0
9	90	Zor Publikoa <i>Deuda Pública</i>	714.320,7	6,1
		<b>GUZTIRA TOTAL</b>	<b>11.774.000,0</b>	<b>100</b>





Administrazio Orokorra  
Administración General

KAPIT./SEK./PROGR.EN ARABERAKO LABURP. - GASTUA  
RESUMEN POR CAPÍTULO; SECCIÓN; PROGRAMA - GASTO

ORGANIKOA / ORGANICA

EKONOMIKOA / ECONOMICA

FUNTZIONALA / FUNCIONAL

MILA / MILES

KAPITULUA CAPÍTULO	SEKZIOA SECCIÓN	PROGRAMA PROGRAMA		2020	% GUZTIRA % TOTAL
1			<b>LANGILE-GASTUAK GASTOS DE PERSONAL</b>	<b>2.233.836,2</b>	<b>19,0</b>
1	01		JAURLARITZAREN LEHENDAKARITZA LEHENDAKARITZA-PRESIDENCIA DEL GOBIERNO	10.534,3	0,1
1	01	1121	Lehendakaritza. Egitura eta Laguntza Estructura y Apoyo de Lehendakaritza	5.483,6	0,0
1	01	1311	Kanpo Harremanak Acción Exterior	4.253,3	0,0
1	01	4621	Biktimak eta Giza Eskubideak Victimas y Derechos Humanos	797,4	0,0
1	02		<b>GOBERNANTZA PUBLIKOA ETA AUTOGOBERNUA GOBERNANZA PÚBLICA Y AUTOGOBIERNO</b>	<b>31.312,5</b>	<b>0,3</b>
1	02	1125	Euskadiko Aholku Batzorde Juridikoa Comisión Jurídica Asesora de Euskadi	1.109,2	0,0
1	02	1211	Gobernantza Publikoa eta Aut. Egitura eta Laguntz Estructura y Apoyo de Gobernanza Pública y Autog.	4.167,3	0,0
1	02	1212	Zerbitzu Orokorrak Servicios Generales	6.026,8	0,1
1	02	1213	F. Publikoa, Langileen Hautaketa eta Prestakuntza Función Pública, Selección y Formación Personal	5.177,8	0,0
1	02	1214	Informatika eta Telekomunikazioak Informática y Telecomunicaciones	938,7	0,0
1	02	1215	Berrikuntza eta Administrazio Elektronikoa Innovación y Administración Electrónica	6.811,4	0,1
1	02	1217	Erakundeen Harremanak Relaciones Institucionales	2.861,6	0,0
1	02	1218	Araubide Juridikoa Régimen Jurídico	3.948,5	0,0
1	02	1219	EAEko Admin. Publik. datuak babesa Protección de Datos Admón. Pública de la CAE	271,1	0,0
1	03		<b>EKONOMIAREN GARAPENA ETA AZPIEGITURAK DESARROLLO ECONOMICO E INFRAESTRUCTURAS</b>	<b>27.964,9</b>	<b>0,2</b>
1	03	5131	Trenbideko garraioaren azpiegitura eta kudeaketa Infraestructura y Gestión Transporte Ferroviario	421,1	0,0
1	03	5141	Garraioaren plangintza Planificación del Transporte	1.214,9	0,0
1	03	5151	Portuak Puertos	2.417,7	0,0
1	03	5411	Nekazaritza eta Arrantza Alorreko Iker. eta Garap Investigación y Desarrollo Agropesquero	283,3	0,0
1	03	5413	Teknologia Tecnología	835,0	0,0
1	03	5415	Berrikuntza Digitalaren Agenda Agenda de Innovación Digital	85,8	0,0
1	03	7111	Nekazaritza, eta Landaren eta Itsasertzaren gar. Agricultura y Desarrollo Rural y Litoral	3.432,8	0,0
1	03	7112	Arrantza Pesca	1.940,5	0,0
1	03	7113	Elikagaien Sustapena eta Kalitatea Promoción y Calidad Alimentaria	2.065,5	0,0
1	03	7211	Ekonomiaren Garapena eta Az. Egitura eta Laguntza Estructura y Apoyo de Desarrollo Económico e Infr	12.399,9	0,1
1	03	7212	Industria Garapena eta Ekintzaileen Laguntza Desarrollo Industrial y Apoyo a Emprendedores	781,8	0,0
1	03	7213	Industria Segurtasuna Seguridad Industrial	769,6	0,0
1	03	7214	Berrikuntza eta Lehiakortasun Estrategia Innovación y Estrategia de Competitividad	689,9	0,0
1	03	7311	Energia eta Meatze Politika eta Garapena Política y Desarrollo Energético y Minero	627,2	0,0

MILA / MILES

KAPITULUA CAPITULO	SEKZIOA SECCION	PROGRAMA PROGRAMA		2020	% GUZTIRA % TOTAL
1	04		ENPLEGUA ETA GIZARTE POLITIKAK EMPLEO Y POLÍTICAS SOCIALES	9.244,6	0,1
1	04	3111	Enplegua eta Gizarte Polit. Egitura eta Laguntza Estructura y Apoyo de Empleo y Políticas Sociales	2.999,6	0,0
1	04	3122	Immigrazioa Inmigración	489,6	0,0
1	04	3123	Gizarte Zerbitzuak Servicios Sociales	1.672,1	0,0
1	04	3124	Familia eta Komunitate Politika Política Familiar y Comunitaria	2.227,9	0,0
1	04	3211	Enplegua Empleo	747,8	0,0
1	04	3222	Gazteria Juventud	1.107,5	0,0
1	05		INGURUMENA, LURRALDE PLANGINTZA ETA ETXEBIZITZA MEDIO AMBIENTE, PLANIFICAC.TERRITORIAL Y VIVIENDA	22.951,9	0,2
1	05	4312	Etxebizitza Vivienda	11.298,2	0,1
1	05	4313	Lurralde Antolamendua Ordenación Territorial	1.737,2	0,0
1	05	4420	Ingurumena eta Lurralde Pol. Etx.Egitura eta Lag. Estructura y Apoyo de Medio Ambiente, P.Ter. Viv.	3.562,2	0,0
1	05	4421	Ingurumenaren Babesa Protección del Medio Ambiente	6.354,3	0,1
1	06		OGASUNA ETA EKONOMIA HACIENDA Y ECONOMIA	21.264,6	0,2
1	06	6110	Ogasuna eta Ekonomia. Egitura eta Laguntza Estructura y Apoyo de Hacienda y Economía	2.218,8	0,0
1	06	6111	Ekonomia eta Gastu Publikoa Economía y Gasto Público	8.891,2	0,1
1	06	6112	Zerga-politika Política Fiscal	2.214,4	0,0
1	06	6114	Ondare eta Kontratazioa Patrimonio y Contratación	5.853,1	0,0
1	06	6311	Finantza-Politika Política Financiera	2.087,0	0,0
1	07		HEZKUNTZA EDUCACIÓN	1.407.293,3	12,0
1	07	4211	Hezkuntza. Egitura eta Laguntza Estructura y Apoyo de Educación	72.610,7	0,6
1	07	4221	Haur eta Lehen Hezkuntza Educación Infantil y Primaria	574.009,9	4,9
1	07	4222	Bigarren Hezkuntza eta Lanbide Heziketa Educación Secundaria y Formación Profesional	590.537,6	5,0
1	07	4224	Araubide Bereziko Irakaskuntzak Enseñanzas de Régimen Especial	31.546,6	0,3
1	07	4225	Hezkuntza Berritzea eta Irakasleak Etengabe Prest Innovación Educ. y Form. Perman. del Profesorado	42.031,9	0,4
1	07	4226	Etengabeko Ikaskuntza eta Helduen Hezkuntza Aprendizaje Permanente y Ed. Personas Adultas EPA	32.332,6	0,3
1	07	4231	Hezkuntza Sustapena Promoción Educativa	28.041,2	0,2
1	07	4715	Hezkuntza Sistemaren Euskalduntzea Euskaldunización del Sistema Educativo	36.182,7	0,3
1	08		OSASUNA SALUD	50.784,9	0,4
1	08	4111	Osasuna. Egitura eta Laguntza Estructura y Apoyo de Salud	10.846,3	0,1
1	08	4112	Osasun Finantzaketa eta Kontratazioa Financiación y Contratación Sanitaria	13.324,6	0,1
1	08	4113	Osasun Publikoa Salud Pública	20.807,1	0,2
1	08	4114	Osasun Ikerketa eta Plangintza Investigación y Planificación Sanitaria	2.843,3	0,0



KAPITULUA CAPITULO	SEKZIOA SECCION	PROGRAMA PROGRAMA		2020	% GUZTIRA % TOTAL
1	08	4115	Farmazia <i>Farmacia</i>	2.539,8	0,0
1	08	4116	Adikzioak <i>Adicciones</i>	423,8	0,0
1	09		TURISMOA, MERKATARITZA ETA KONTSUMOA <i>TURISMO, COMERCIO Y CONSUMO</i>	5.818,4	0,0
1	09	7510	Turismo, Merkataritza, Kon. Egitura eta Laguntza <i>Estructura y Apoyo de Turismo, Comercio y Consumo</i>	2.263,4	0,0
1	09	7511	Turismo eta Ostalaritza <i>Turismo y Hosteleria</i>	2.206,2	0,0
1	09	7612	Barne Merkataritza <i>Comercio Interior</i>	1.348,8	0,0
1	10		KULTURA ETA HIZKUNTZA POLITIKA <i>CULTURA Y POLÍTICA LINGÜÍSTICA</i>	10.975,1	0,1
1	10	4511	Kultura/Hizk. Pol. Egitura eta Laguntza <i>Estructura y Apoyo de Cultura y Polít. Ling.</i>	2.958,4	0,0
1	10	4512	Kirolak <i>Deportes</i>	1.407,5	0,0
1	10	4513	Kulturaren Sustapena <i>Promoción de la Cultura</i>	1.098,4	0,0
1	10	4514	Ondare Historiko Artistikoa <i>Patrimonio Histórico Artístico</i>	2.514,6	0,0
1	10	4711	Hizkuntza Politika <i>Política Lingüística</i>	2.996,3	0,0
1	11		SEGURTASUNA <i>SEGURIDAD</i>	499.957,5	4,2
1	11	2211	Segurtasuna. Egitura eta Laguntza <i>Estructura y Apoyo de Seguridad</i>	2.838,2	0,0
1	11	2221	Trafikoa <i>Tráfico</i>	5.120,5	0,0
1	11	2223	Ertzaintza Zerbitzuan <i>Ertzaintza en Servicio</i>	487.796,0	4,1
1	11	2231	Larrialdiei aurre egitea <i>Atención de Emergencias</i>	1.772,0	0,0
1	11	4611	Hauteskundeak <i>Procesos Electorales</i>	524,0	0,0
1	11	5512	Meteorologia eta Klimatologia <i>Meteorología y Climatología</i>	249,4	0,0
1	11	6113	Joko eta Ikuskizunak <i>Juego y Espectáculos</i>	1.657,3	0,0
1	12		LANA ETA JUSTIZIA <i>TRABAJO Y JUSTICIA</i>	131.048,9	1,1
1	12	1411	Justizi Administrazioa <i>Administración de Justicia</i>	109.110,4	0,9
1	12	1412	Justizia <i>Justicia</i>	6.870,3	0,1
1	12	3110	Lana eta Justizia. Egitura eta Laguntza <i>Estructura y Apoyo de Trabajo y Justicia</i>	2.002,6	0,0
1	12	3112	Lana <i>Trabajo</i>	12.444,7	0,1
1	12	3212	Gizarte Ekonomia <i>Economía Social</i>	620,9	0,0
1	99		HAINBAT SAIL <i>DIVERSOS DEPARTAMENTOS</i>	4.685,3	0,0
1	99	1221	Hainbat Sail <i>Diversos Departamentos</i>	4.685,3	0,0
2			FUNTZIONAMENDU-GASTUAK <i>GASTOS DE FUNCIONAMIENTO</i>	3.756.771,8	31,9
2	01		JAURLARITZAREN LEHENDAKARITZA <i>LEHENDAKARITZA-PRESIDENCIA DEL GOBIERNO</i>	8.670,1	0,1
2	01	1121	Lehendakaritza. Egitura eta Laguntza <i>Estructura y Apoyo de Lehendakaritza</i>	5.176,3	0,0
2	01	1311	Kanpo Harremanak <i>Acción Exterior</i>	2.435,5	0,0

MILA / MILES

KAPITULUA CAPITULO	SEKZIOA SECCION	PROGRAMA PROGRAMA		2020	% GUZTIRA % TOTAL
2	01	4621	Biktimak eta Giza Eskubideak <i>Víctimas y Derechos Humanos</i>	788,3	0,0
2	01	5414	Berrikuntzarako Funtza <i>Fondo de Innovación</i>	270,0	0,0
2	02		GOBERNANTZA PUBLIKOA ETA AUTOGOBERNUA <i>GOBERNANZA PÚBLICA Y AUTOGOBIERNO</i>	67.906,6	0,6
2	02	1125	Euskadiko Aholku Batzorde Juridikoa <i>Comisión Jurídica Asesora de Euskadi</i>	44,0	0,0
2	02	1211	Gobernantza Publikoa eta Aut. Egitura eta Laguntz <i>Estructura y Apoyo de Gobernanza Pública y Autog.</i>	7.196,4	0,1
2	02	1212	Zerbitzu Orokorrak <i>Servicios Generales</i>	16.072,5	0,1
2	02	1213	F. Publikoa, Langileen Hautaketa eta Prestakuntza <i>Función Pública, Selección y Formación Personal</i>	785,3	0,0
2	02	1214	Informatika eta Telekomunikazioak <i>Informática y Telecomunicaciones</i>	29.678,5	0,3
2	02	1215	Berrikuntza eta Administrazio Elektronikoa <i>Innovación y Administración Electrónica</i>	8.782,8	0,1
2	02	1217	Erakundeen Harremanak <i>Relaciones Institucionales</i>	28,1	0,0
2	02	1218	Araubide Juridikoa <i>Régimen Jurídico</i>	74,9	0,0
2	02	1219	EAEko Admin. Publik. datuak babesa <i>Protección de Datos Admón. Pública de la CAE</i>	25,5	0,0
2	02	5415	Berrikuntza Digitalaren Agenda <i>Agenda de Innovación Digital</i>	5.218,4	0,0
2	03		EKONOMIAREN GARAPENA ETA AZPIEGITURAK <i>DESARROLLO ECONÓMICO E INFRAESTRUCTURAS</i>	22.487,1	0,2
2	03	5131	Trenbideko garraioaren azpiegitura eta kudeaketa <i>Infraestructura y Gestión Transporte Ferroviario</i>	615,0	0,0
2	03	5141	Garraioaren planingintza <i>Planificación del Transporte</i>	957,9	0,0
2	03	5151	Portuak <i>Puertos</i>	10.324,9	0,1
2	03	5411	Nekazaritza eta Arrantza Alorreko Iker. eta Garap <i>Investigación y Desarrollo Agropesquero</i>	250,0	0,0
2	03	5413	Teknologia <i>Tecnología</i>	140,0	0,0
2	03	5415	Berrikuntza Digitalaren Agenda <i>Agenda de Innovación Digital</i>	5,0	0,0
2	03	7111	Nekazaritza, eta Landaren eta Itsasertzaren gar. <i>Agricultura y Desarrollo Rural y Litoral</i>	2.918,0	0,0
2	03	7112	Arrantza <i>Pesca</i>	1.183,6	0,0
2	03	7113	Elkagaien Sustapena eta Kalitatea <i>Promoción y Calidad Alimentaria</i>	373,0	0,0
2	03	7211	Ekonomiaren Garapena eta Az. Egitura eta Laguntza <i>Estructura y Apoyo de Desarrollo Económico e Infr</i>	5.269,0	0,0
2	03	7212	Industria Garapena eta Ekintzaileen Laguntza <i>Desarrollo Industrial y Apoyo a Emprendedores</i>	87,0	0,0
2	03	7213	Industria Segurtasuna <i>Seguridad Industrial</i>	209,7	0,0
2	03	7214	Berrikuntza eta Lehiakortasun Estrategia <i>Innovación y Estrategia de Competitividad</i>	11,0	0,0
2	03	7311	Energia eta Meatze Politika eta Garapena <i>Política y Desarrollo Energético y Minero</i>	143,0	0,0
2	04		ENPLEGUA ETA GIZARTE POLITIKAK <i>EMPLEO Y POLÍTICAS SOCIALES</i>	21.064,2	0,2
2	04	3111	Enplegua eta Gizarte Polit. Egitura eta Laguntza <i>Estructura y Apoyo de Empleo y Políticas Sociales</i>	3.046,3	0,0
2	04	3122	Inmigrazioa <i>Inmigración</i>	2.218,5	0,0
2	04	3123	Gizarte Zerbitzuak <i>Servicios Sociales</i>	11.431,7	0,1

KAPITULUA CAPITULO	SEKZIOA SECCION	PROGRAMA PROGRAMA		2020	% GUZTIRA % TOTAL
2	04	3124	Familia eta Komunitate Politika <i>Política Familiar y Comunitaria</i>	2.703,2	0,0
2	04	3211	Enplegua <i>Empleo</i>	523,0	0,0
2	04	3222	Gazteria <i>Juventud</i>	1.141,5	0,0
2	05		INGURUMENA, LURRALDE PLANGINTZA ETA ETXEBIZITZA <i>MEDIO AMBIENTE, PLANIFICAC. TERRITORIAL Y VIVIENDA</i>	17.566,9	0,1
2	05	4312	Etxebizitza <i>Vivienda</i>	8.403,5	0,1
2	05	4313	Lurralde Antolamendua <i>Ordenación Territorial</i>	911,7	0,0
2	05	4420	Ingurumena eta Lurralde Pol. Etx.Egitura eta Lag. <i>Estructura y Apoyo de Medio Ambiente, P.Ter. Viv.</i>	2.650,2	0,0
2	05	4421	Ingurumenaren Babesa <i>Protección del Medio Ambiente</i>	5.601,5	0,0
2	06		OGASUNA ETA EKONOMIA <i>HACIENDA Y ECONOMIA</i>	15.286,3	0,1
2	06	6110	Ogasuna eta Ekonomia. Egitura eta Laguntza <i>Estructura y Apoyo de Hacienda y Economía</i>	3.434,2	0,0
2	06	6111	Ekonomia eta Gastu Publikoa <i>Economía y Gasto Público</i>	1.056,5	0,0
2	06	6112	Zerga-politika <i>Política Fiscal</i>	1.133,3	0,0
2	06	6114	Ondare eta Kontratazioa <i>Patrimonio y Contratación</i>	2.809,6	0,0
2	06	6311	Finantza-Politika <i>Política Financiera</i>	6.852,7	0,1
2	07		HEZKUNTZA <i>EDUCACIÓN</i>	142.810,7	1,2
2	07	4211	Hezkuntza. Egitura eta Laguntza <i>Estructura y Apoyo de Educación</i>	8.275,4	0,1
2	07	4221	Haur eta Lehen Hezkuntza <i>Educación Infantil y Primaria</i>	15.544,6	0,1
2	07	4222	Bigarren Hezkuntza eta Lanbide Heziketa <i>Educación Secundaria y Formación Profesional</i>	50.262,5	0,4
2	07	4223	Unibertsitateko Irakaskuntza <i>Enseñanza Universitaria</i>	21,8	0,0
2	07	4224	Araubide Bereziko Irakaskuntzak <i>Enseñanzas de Régimen Especial</i>	3.708,8	0,0
2	07	4225	Hezkuntza Berritzea eta Irakasleak Etengabe Prest <i>Innovación Educ. y Form. Perman. del Profesorado</i>	5.544,1	0,0
2	07	4226	Etengabeko Ikaskuntza eta Helduen Hezkuntza <i>Aprendizaje Permanente y Ed. Personas Adultas EPA</i>	2.916,7	0,0
2	07	4231	Hezkuntza Sustapena <i>Promoción Educativa</i>	52.756,8	0,4
2	07	4715	Hezkuntza Sistemaren Euskalduntzea <i>Euskaldunización del Sistema Educativo</i>	3.041,3	0,0
2	07	5412	Ikerketa <i>Investigación</i>	178,7	0,0
2	07	5414	Berrikuntzarako Funtza <i>Fondo de Innovación</i>	560,0	0,0
2	08		OSASUNA <i>SALUD</i>	3.266.691,2	27,7
2	08	4111	Osasuna. Egitura eta Laguntza <i>Estructura y Apoyo de Salud</i>	6.127,4	0,1
2	08	4112	Osasun Finantzaketa eta Kontratazioa <i>Financiación y Contratación Sanitaria</i>	3.236.453,5	27,5
2	08	4113	Osasun Publikoa <i>Salud Pública</i>	16.792,7	0,1
2	08	4114	Osasun Ikerketa eta Plangintza <i>Investigación y Planificación Sanitaria</i>	585,2	0,0
2	08	4115	Farmazia <i>Farmacia</i>	5.717,0	0,0

MILA / MILES

KAPITULUA CAPITULO	SEKZIOA SECCION	PROGRAMA PROGRAMA		2020	% GUZTIRA % TOTAL
2	08	4116	Adikzioak <i>Adicciones</i>	1.015,5	0,0
2	09		TURISMOA, MERKATARITZA ETA KONTSUMOA <i>TURISMO, COMERCIO Y CONSUMO</i>	4.132,8	0,0
2	09	7510	Turismo, Merkataritza, Kon. Egitura eta Laguntza <i>Estructura y Apoyo de Turismo, Comercio y Consumo</i>	754,6	0,0
2	09	7511	Turismo eta Ostalaritza <i>Turismo y Hostelería</i>	1.862,2	0,0
2	09	7612	Barne Merkataritza <i>Comercio Interior</i>	1.516,0	0,0
2	10		KULTURA ETA HIZKUNTZA POLITIKA <i>CULTURA Y POLÍTICA LINGÜÍSTICA</i>	9.092,0	0,1
2	10	4511	Kultura/Hizk. Pol. Egitura eta Laguntza <i>Estructura y Apoyo de Cultura y Polít. Ling.</i>	1.183,7	0,0
2	10	4512	Kirolak <i>Deportes</i>	1.405,3	0,0
2	10	4513	Kulturaren Sustapena <i>Promoción de la Cultura</i>	1.401,0	0,0
2	10	4514	Ondare Historiko Artistikoa <i>Patrimonio Histórico Artístico</i>	3.064,0	0,0
2	10	4711	Hizkuntza Politika <i>Política Lingüística</i>	1.943,0	0,0
2	10	5414	Berrikuntzarako Funtza <i>Fondo de Innovación</i>	95,0	0,0
2	11		SEGURTASUNA <i>SEGURIDAD</i>	111.353,6	0,9
2	11	2211	Segurtasuna. Egitura eta Laguntza <i>Estructura y Apoyo de Seguridad</i>	1.307,3	0,0
2	11	2221	Trafikoa <i>Tráfico</i>	6.102,4	0,1
2	11	2223	Ertzaintza Zerbitzuan <i>Ertzaintza en Servicio</i>	93.245,4	0,8
2	11	2231	Larrialdiei aurre egitea <i>Atención de Emergencias</i>	1.727,8	0,0
2	11	4611	Hauteskundeak <i>Procesos Electorales</i>	6.255,0	0,1
2	11	5512	Meteorologia eta Klimatologia <i>Meteorología y Climatología</i>	2.653,6	0,0
2	11	6113	Joko eta Ikuskizunak <i>Juego y Espectáculos</i>	62,1	0,0
2	12		LANA ETA JUSTIZIA <i>TRABAJO Y JUSTICIA</i>	49.701,6	0,4
2	12	1411	Justizi Administrazioa <i>Administración de Justicia</i>	29.842,2	0,3
2	12	1412	Justizia <i>Justicia</i>	17.539,3	0,1
2	12	3110	Lana eta Justizia. Egitura eta Laguntza <i>Estructura y Apoyo de Trabajo y Justicia</i>	931,9	0,0
2	12	3112	Lana <i>Trabajo</i>	1.332,6	0,0
2	12	3212	Gizarte Ekonomia <i>Economía Social</i>	55,5	0,0
2	90		ZOR PUBLIKOA <i>DEUDA PÚBLICA</i>	117,0	0,0
2	90	0111	Zor Publikoa <i>Deuda Pública</i>	117,0	0,0
2	99		HAINBAT SAIL <i>DIVERSOS DEPARTAMENTOS</i>	19.891,8	0,2
2	99	1221	Hainbat Sail <i>Diversos Departamentos</i>	19.891,8	0,2
3			FINANTZA-GASTUAK <i>GASTOS FINANCIEROS</i>	215.582,6	1,8
3	02		GOBERNANTZA PUBLIKOA ETA AUTOGOBERNUA <i>GOBERNANZA PÚBLICA Y AUTOGOBIERNO</i>	1,5	0,0

MILA / MILES

KAPITULUA CAPITULO	SEKZIOA SECCION	PROGRAMA PROGRAMA		2020	% GUZTIRA % TOTAL
3	02	1211	Gobernantza Publikoa eta Aut. Egitura eta Laguntz <i>Estructura y Apoyo de Gobernanza Pública y Autog.</i>	1,5	0,0
3	03		EKONOMIAREN GARAPENA ETA AZPIEGITURAK <i>DESARROLLO ECONOMICO E INFRAESTRUCTURAS</i>	67,0	0,0
3	03	5131	Trenbideko garraioaren azpiegitura eta kudeaketa <i>Infraestructura y Gestión Transporte Ferroviario</i>	67,0	0,0
3	06		OGASUNA ETA EKONOMIA <i>HACIENDA Y ECONOMIA</i>	20,0	0,0
3	06	6311	Finantza-Politika <i>Política Financiera</i>	20,0	0,0
3	07		HEZKUNTZA <i>EDUCACIÓN</i>	62,3	0,0
3	07	4211	Hezkuntza. Egitura eta Laguntza <i>Estructura y Apoyo de Educación</i>	31,6	0,0
3	07	4223	Unibertsitateko Irakaskuntza <i>Enseñanza Universitaria</i>	30,7	0,0
3	08		OSASUNA <i>SALUD</i>	1,0	0,0
3	08	4111	Osasuna. Egitura eta Laguntza <i>Estructura y Apoyo de Salud</i>	1,0	0,0
3	10		KULTURA ETA HIZKUNTZA POLITIKA <i>CULTURA Y POLÍTICA LINGÜÍSTICA</i>	3,0	0,0
3	10	4511	Kultura/Hizk. Pol. Egitura eta Laguntza <i>Estructura y Apoyo de Cultura y Polít. Ling.</i>	3,0	0,0
3	11		SEGURTASUNA <i>SEGURIDAD</i>	56,0	0,0
3	11	2223	Ertzaintza Zerbitzuan <i>Ertzaintza en Servicio</i>	56,0	0,0
3	12		LANA ETA JUSTIZIA <i>TRABAJO Y JUSTICIA</i>	6,0	0,0
3	12	1411	Justizi Administrazioa <i>Administración de Justicia</i>	6,0	0,0
3	90		ZOR PUBLIKOA <i>DEUDA PÚBLICA</i>	215.365,8	1,8
3	90	0111	Zor Publikoa <i>Deuda Pública</i>	215.365,8	1,8
4			<b>GASTU ARRUNTETARAKO TRANSF. ETA DIRULAGUNTZAK</b> <b>TRANSFERENCIAS Y SUBVENCIONES GASTOS CORRIENTES</b>	<b>3.682.265,5</b>	<b>31,3</b>
4	00		LEGEbiltzarra <i>PARLAMENTO</i>	31.950,0	0,3
4	00	1111	Legebiltzarra <i>Parlamento</i>	31.950,0	0,3
4	01		JAURLARITZAREN LEHENDAKARITZA <i>LEHENDAKARITZA-PRESIDENCIA DEL GOBIERNO</i>	45.549,2	0,4
4	01	1121	Lehendakaritza. Egitura eta Laguntza <i>Estructura y Apoyo de Lehendakaritza</i>	29,1	0,0
4	01	1311	Kanpo Harremanak <i>Acción Exterior</i>	2.056,4	0,0
4	01	1312	Garapen Lankidetzak <i>Cooperación al Desarrollo</i>	12.961,9	0,1
4	01	3221	Emakumeen Aukera Berdintasuna Sustatzea <i>Promoción de Igualdad Oportunidades para la Mujer</i>	6.923,7	0,1
4	01	4621	Biktimak eta Giza Eskubideak <i>Víctimas y Derechos Humanos</i>	6.931,0	0,1
4	01	4622	Memoria, Bizikidetzak eta Giza Eskubideen Institut. <i>Instituto de la Memoria, la Convivencia y DDHH</i>	2.067,2	0,0
4	01	5414	Berrikuntzarako Funtza <i>Fondo de Innovación</i>	14.580,0	0,1
4	02		GOBERNANTZA PUBLIKOA ETA AUTOGOBERNUA <i>GOBERNANZA PÚBLICA Y AUTOGOBIERNO</i>	17.084,9	0,1
4	02	1213	F. Publikoa, Langileen Hautaketa eta Prestakuntza <i>Función Pública, Selección y Formación Personal</i>	6.869,8	0,1
4	02	1215	Berrikuntza eta Administrazio Elektronikoa <i>Innovación y Administración Electrónica</i>	62,0	0,0

MILA / MILES

KAPITULUA CAPITULO	SEKZIOA SECCION	PROGRAMA PROGRAMA		2020	% GUZTIRA % TOTAL
4	02	1217	Erakundeen Harremanak <i>Relaciones Institucionales</i>	115,0	0,0
4	02	1218	Araubide Juridikoa <i>Régimen Jurídico</i>	8,0	0,0
4	02	4712	Administrazio Publikoaren Hizkuntza Normalkuntza <i>Normalización Lingüística de la Admón. Pública</i>	10.030,1	0,1
4	03		<b>EKONOMIAREN GARAPENA ETA AZPIEGITURAK DESARROLLO ECONÓMICO E INFRAESTRUCTURAS</b>	238.536,5	2,0
4	03	5131	Trenbideko garraioaren azpiegitura eta kudeaketa <i>Infraestructura y Gestión Transporte Ferroviario</i>	94.400,0	0,8
4	03	5141	Garraioaren plangintza <i>Planificación del Transporte</i>	2.968,0	0,0
4	03	5151	Portuak <i>Puertos</i>	373,0	0,0
4	03	5411	Nekazaritza eta Arrantza Alorreko Iker. eta Garap <i>Investigación y Desarrollo Agropesquero</i>	15.540,6	0,1
4	03	5413	Teknologia <i>Tecnología</i>	5.587,4	0,0
4	03	5415	Berrikuntza Digitalaren Agenda <i>Agenda de Innovación Digital</i>	14.144,4	0,1
4	03	7111	Nekazaritza, eta Landaren eta Itsasertzaren gar. <i>Agricultura y Desarrollo Rural y Litoral</i>	48.154,8	0,4
4	03	7112	Arrantza <i>Pesca</i>	4.358,5	0,0
4	03	7113	Elikagaien Sustapena eta Kalitatea <i>Promoción y Calidad Alimentaria</i>	12.575,3	0,1
4	03	7211	Ekonomiaren Garapena eta Az. Egitura eta Laguntza <i>Estructura y Apoyo de Desarrollo Económico e Infr</i>	263,2	0,0
4	03	7212	Industria Garapena eta Ekintzaileen Laguntza <i>Desarrollo Industrial y Apoyo a Emprendedores</i>	8.279,5	0,1
4	03	7213	Industria Segurtasuna <i>Seguridad Industrial</i>	4.914,6	0,0
4	03	7214	Berrikuntza eta Lehiakortasun Estrategia <i>Innovación y Estrategia de Competitividad</i>	4.588,8	0,0
4	03	7311	Energia eta Meatze Politika eta Garapena <i>Política y Desarrollo Energético y Minero</i>	50,0	0,0
4	03	7613	Nazioartekotzea <i>Internacionalización</i>	22.338,4	0,2
4	04		<b>ENPLEGUA ETA GIZARTE POLITIKAK EMPLEO Y POLÍTICAS SOCIALES</b>	1.010.382,3	8,6
4	04	3111	Enplegua eta Gizarte Polit. Egitura eta Laguntza <i>Estructura y Apoyo de Empleo y Políticas Sociales</i>	17.343,4	0,1
4	04	3121	Gizarteratzea <i>Inclusión Social</i>	479.902,2	4,1
4	04	3122	Inmigrazioa <i>Inmigración</i>	4.005,3	0,0
4	04	3123	Gizarte Zerbitzuak <i>Servicios Sociales</i>	23.097,8	0,2
4	04	3124	Familia eta Komunitate Politika <i>Política Familiar y Comunitaria</i>	81.319,7	0,7
4	04	3211	Enplegua <i>Empleo</i>	281.668,0	2,4
4	04	3222	Gazteria <i>Juventud</i>	6.191,0	0,1
4	04	3231	Prestakuntza <i>Formación</i>	116.854,8	1,0
4	05		<b>INGURUMENA, LURRALDE PLANGINTZA ETA ETXEBIZITZA MEDIO AMBIENTE, PLANIFICAC.TERRITORIAL Y VIVIENDA</b>	75.454,1	0,6
4	05	4312	Etxebizitza <i>Vivienda</i>	47.765,2	0,4
4	05	4313	Lurralde Antolamendua <i>Ordenación Territorial</i>	320,0	0,0
4	05	4421	Ingurumenaren Babesa <i>Protección del Medio Ambiente</i>	12.651,0	0,1

MILA / MILES

KAPITULUA CAPITULO	SEKZIOA SECCION	PROGRAMA PROGRAMA		2020	% GUZTIRA % TOTAL
4	05	5121	Uraren Plangintza eta Administrazioa <i>Planificación y Administración Hidráulica</i>	14.200,3	0,1
4	05	5414	Berrikuntzarako Funtza <i>Fondo de Innovación</i>	517,5	0,0
4	06		OGASUNA ETA EKONOMIA <i>HACIENDA Y ECONOMIA</i>	14.905,3	0,1
4	06	5511	Estatistika <i>Estadística</i>	13.554,3	0,1
4	06	6111	Ekonomia eta Gastu Publikoa <i>Economía y Gasto Público</i>	75,0	0,0
4	06	6115	Lehiaren Euskal Agintaritzza <i>Autoridad Vasca de la Competencia</i>	1.211,0	0,0
4	06	6311	Finantza-Politika <i>Política Financiera</i>	65,0	0,0
4	07		HEZKUNTZA <i>EDUCACIÓN</i>	1.248.329,4	10,6
4	07	4221	Haur eta Lehen Hezkuntza <i>Educación Infantil y Primaria</i>	398.578,9	3,4
4	07	4222	Bigarren Hezkuntza eta Lanbide Heziketa <i>Educación Secundaria y Formación Profesional</i>	370.451,7	3,1
4	07	4223	Unibertsitateko Irakaskuntza <i>Enseñanza Universitaria</i>	314.606,6	2,7
4	07	4224	Araubide Bereziko Irakaskuntzak <i>Enseñanzas de Régimen Especial</i>	21.954,8	0,2
4	07	4225	Hezkuntza Berritzea eta Irakasleak Etengabe Prest <i>Innovación Educ. y Form. Perman. del Profesorado</i>	2.698,9	0,0
4	07	4226	Etengabeko Ikaskuntza eta Helduen Hezkuntza <i>Aprendizaje Permanente y Ed. Personas Adultas EPA</i>	2.497,9	0,0
4	07	4231	Hezkuntza Sustapena <i>Promoción Educativa</i>	96.260,4	0,8
4	07	4715	Hezkuntza Sistemaren Euskalduntzea <i>Euskaldunización del Sistema Educativo</i>	4.205,8	0,0
4	07	5412	Ikerketa <i>Investigación</i>	37.074,5	0,3
4	08		OSASUNA <i>SALUD</i>	554.221,8	4,7
4	08	4112	Osasun Finantzaketa eta Kontratazioa <i>Financiación y Contratación Sanitaria</i>	11.966,4	0,1
4	08	4113	Osasun Publikoa <i>Salud Pública</i>	8.415,8	0,1
4	08	4114	Osasun Ikerketa eta Plangintza <i>Investigación y Planificación Sanitaria</i>	7.752,2	0,1
4	08	4115	Farmazia <i>Farmacia</i>	522.671,5	4,4
4	08	4116	Adikzioak <i>Adicciones</i>	3.415,8	0,0
4	09		TURISMOA, MERKATARITZA ETA KONTSUMOA <i>TURISMO, COMERCIO Y CONSUMO</i>	28.025,9	0,2
4	09	4431	Kontsumoa <i>Consumo</i>	5.750,5	0,0
4	09	7511	Turismo eta Ostalaritza <i>Turismo y Hostelería</i>	11.320,9	0,1
4	09	7612	Barne Merkataritza <i>Comercio Interior</i>	10.954,5	0,1
4	10		KULTURA ETA HIZKUNTZA POLITIKA <i>CULTURA Y POLÍTICA LINGÜÍSTICA</i>	238.496,4	2,0
4	10	4512	Kirolak <i>Deportes</i>	6.173,4	0,1
4	10	4513	Kulturaren Sustapena <i>Promoción de la Cultura</i>	27.874,3	0,2
4	10	4514	Ondare Historiko Artistikoa <i>Patrimonio Histórico Artístico</i>	14.418,9	0,1
4	10	4515	Gizarte Hedabideak <i>Medios de Comunicación Social</i>	134.325,0	1,1

MILA / MILES

KAPITULUA CAPITULO	SEKZIOA SECCION	PROGRAMA PROGRAMA		2020	% GUZTIRA % TOTAL
4	10	4711	Hizkuntza Politika <i>Política Lingüística</i>	55.424,8	0,5
4	10	5414	Berrikuntzarako Funtsa <i>Fondo de Innovación</i>	280,0	0,0
4	11		SEGURTASUNA <i>SEGURIDAD</i>	32.056,1	0,3
4	11	2211	Segurtasuna. Egitura eta Laguntza <i>Estructura y Apoyo de Seguridad</i>	847,0	0,0
4	11	2221	Trafikoa <i>Tráfico</i>	524,0	0,0
4	11	2223	Ertzaintza Zerbitzuan <i>Ertzaintza en Servicio</i>	19.916,0	0,2
4	11	2231	Larrialdiei aurre egitea <i>Atención de Emergencias</i>	738,1	0,0
4	11	4611	Hauteskundeak <i>Procesos Electorales</i>	9.536,0	0,1
4	11	5512	Meteorologia eta Klimatologia <i>Meteorología y Climatología</i>	195,0	0,0
4	11	6113	Joko eta Ikuskizunak <i>Juego y Espectáculos</i>	300,0	0,0
4	12		LANA ETA JUSTIZIA <i>TRABAJO Y JUSTICIA</i>	35.272,0	0,3
4	12	1411	Justizi Administrazioa <i>Administración de Justicia</i>	773,0	0,0
4	12	1412	Justizia <i>Justicia</i>	16.697,5	0,1
4	12	3112	Lana <i>Trabajo</i>	14.842,8	0,1
4	12	3212	Gizarte Ekonomia <i>Economía Social</i>	2.958,7	0,0
4	51		LAN HARREMANEN KONTSEILUA <i>CONSEJO DE RELACIONES LABORALES</i>	2.546,7	0,0
4	51	3131	Gizarte Solaskidetzaren Garapena <i>Desarrollo de la Interlocución Social</i>	2.546,7	0,0
4	52		EUSKADIKO EKONOMIA ETA GIZARTE ARAZOET. BATZORDEA <i>CONSEJO ECONÓMICO Y SOCIAL VASCO</i>	1.445,2	0,0
4	52	1124	Euskadiko Ekonomia eta Gizarte Arazoet. Batzordea <i>Consejo Económico y Social Vasco</i>	1.445,2	0,0
4	53		EUSKADIKO KOOPERATIBEN GOREN KONTSEILUA <i>CONSEJO SUPERIOR DE COOPERATIVAS DE EUSKADI</i>	1.042,2	0,0
4	53	3213	Euskadiko Kooperatiben Goren Kontseilua <i>Consejo Superior de Cooperativas de Euskadi</i>	1.042,2	0,0
4	54		HERRI KONTUEN EUSKAL EPAITEGIA <i>TRIBUNAL VASCO DE CUENTAS PÚBLICAS</i>	7.806,4	0,1
4	54	1112	Herri Kontuen Euskal Epaitegia <i>Tribunal Vasco de Cuentas Públicas</i>	7.806,4	0,1
4	55		DATUAK BABESTEKO EUSKAL BULEGOA <i>AGENCIA VASCA DE PROTECCIÓN DE DATOS</i>	1.778,1	0,0
4	55	1113	Datuak Babesteko Euskal Bulegoa <i>Agencia Vasca de Protección de Datos</i>	1.778,1	0,0
4	95		ERAKUNDEEN BALIABIDEAK ETA KONPROMISOAK <i>RECURSOS Y COMPROMISOS INSTITUCIONALES</i>	96.651,0	0,8
4	95	9119	Bestelako Finantza-harr. Euskal Alor Publikoareki <i>Otras Relaciones Financieras con Sec. Públ. Vasc</i>	96.651,0	0,8
4	99		HAINBAT SAIL <i>DIVERSOS DEPARTAMENTOS</i>	732,0	0,0
4	99	1221	Hainbat Sail <i>Diversos Departamentos</i>	632,0	0,0
4	99	1222	Kreditu Orokorra <i>Crédito Global</i>	100,0	0,0
6			INBERTSIO ERREALAK <i>INVERSIONES REALES</i>	285.093,7	2,4
6	01		JAURLARITZAREN LEHENDAKARITZA <i>LEHENDAKARITZA-PRESIDENCIA DEL GOBIERNO</i>	694,7	0,0



MILA / MILES

KAPITULUA CAPITULO	SEKZIOA SECCION	PROGRAMA PROGRAMA		2020	% GUZTIRA % TOTAL
6	01	1121	Lehendakaritza. Egitura eta Laguntza <i>Estructura y Apoyo de Lehendakaritza</i>	680,9	0,0
6	01	1311	Kanpo Harremanak <i>Acción Exterior</i>	13,8	0,0
6	02		GOBERNANTZA PUBLIKOA ETA AUTOGOBERNUA <i>GOBERNANZA PÚBLICA Y AUTOGOBIERNO</i>	4.524,5	0,0
6	02	1211	Gobernantza Publikoa eta Aut. Egitura eta Laguntz <i>Estructura y Apoyo de Gobernanza Pública y Autog.</i>	17,5	0,0
6	02	1212	Zerbitzu Orokorrak <i>Servicios Generales</i>	3.595,0	0,0
6	02	1213	F. Publikoa, Langileen Hautaketa eta Prestakuntza <i>Función Pública, Selección y Formación Personal</i>	912,0	0,0
6	03		EKONOMIAREN GARAPENA ETA AZPIEGITURAK <i>DESARROLLO ECONOMICO E INFRAESTRUCTURAS</i>	127.014,2	1,1
6	03	5131	Trenbideko garraioaren azpiegitura eta kudeaketa <i>Infraestructura y Gestión Transporte Ferroviario</i>	8.422,0	0,1
6	03	5135	EAE-KO Trenbide Sare Berria-Kudeaketa Kredituak <i>Nueva Red Ferroviaria en la CAE-Créditos Gestión</i>	95.297,0	0,8
6	03	5136	Bilboko Hegoaldeko Tren Saihesbidea-Kudeaketa K. <i>Variante Sur Ferroviaria de Bilbao-C. de Gestión</i>	5.190,0	0,0
6	03	5141	Garraioaren plangintza <i>Planificación del Transporte</i>	231,0	0,0
6	03	5151	Portuak <i>Puertos</i>	7.099,7	0,1
6	03	5415	Berrikuntza Digitalaren Agenda <i>Agenda de Innovación Digital</i>	400,0	0,0
6	03	7111	Nekazaritza, eta Landaren eta Itsasertzaren gar. <i>Agricultura y Desarrollo Rural y Litoral</i>	141,0	0,0
6	03	7112	Arrantza <i>Pesca</i>	6.372,4	0,1
6	03	7211	Ekonomiaren Garapena eta Az. Egitura eta Laguntza <i>Estructura y Apoyo de Desarrollo Económico e Infr</i>	1.524,3	0,0
6	03	7213	Industria Segurtasuna <i>Seguridad Industrial</i>	14,0	0,0
6	03	7311	Energia eta Meatze Politika eta Garapena <i>Política y Desarrollo Energético y Minero</i>	2.322,8	0,0
6	04		ENPLEGUA ETA GIZARTE POLITIKAK <i>EMPLEO Y POLÍTICAS SOCIALES</i>	443,0	0,0
6	04	3111	Enplegua eta Gizarte Polit. Egitura eta Laguntza <i>Estructura y Apoyo de Empleo y Políticas Sociales</i>	335,0	0,0
6	04	3123	Gizarte Zerbitzuak <i>Servicios Sociales</i>	50,0	0,0
6	04	3222	Gazteria <i>Juventud</i>	58,0	0,0
6	05		INGURUMENA, LURRALDE PLANGINTZA ETA ETXEBIZITZA <i>MEDIO AMBIENTE, PLANIFICAC. TERRITORIAL Y VIVIENDA</i>	29.110,2	0,2
6	05	4312	Etxebizitza <i>Vivienda</i>	27.080,2	0,2
6	05	4420	Ingurumena eta Lurralde Pol. Etx. Egitura eta Lag. <i>Estructura y Apoyo de Medio Ambiente, P.Ter. Viv.</i>	200,0	0,0
6	05	4421	Ingurumenaren Babesa <i>Protección del Medio Ambiente</i>	1.830,0	0,0
6	06		OGASUNA ETA EKONOMIA <i>HACIENDA Y ECONOMÍA</i>	1.535,0	0,0
6	06	6110	Ogasuna eta Ekonomia. Egitura eta Laguntza <i>Estructura y Apoyo de Hacienda y Economía</i>	1.486,0	0,0
6	06	6112	Zerga-politika <i>Política Fiscal</i>	49,0	0,0
6	07		HEZKUNTZA <i>EDUCACIÓN</i>	73.725,4	0,6
6	07	4211	Hezkuntza. Egitura eta Laguntza <i>Estructura y Apoyo de Educación</i>	22,0	0,0
6	07	4221	Haur eta Lehen Hezkuntza <i>Educación Infantil y Primaria</i>	31.425,0	0,3

MILA / MILES

KAPITULUA CAPITULO	SEKZIOA SECCION	PROGRAMA PROGRAMA		2020	% GUZTIRA % TOTAL
6	07	4222	Bigarren Hezkuntza eta Lanbide Heziketa <i>Educación Secundaria y Formación Profesional</i>	41.578,0	0,4
6	07	4224	Araubide Bereziko Irakaskuntzak <i>Enseñanzas de Régimen Especial</i>	375,1	0,0
6	07	4225	Hezkuntza Berritzea eta Irakasleak Etengabe Prest <i>Innovación Educ. y Form. Perman. del Profesorado</i>	87,8	0,0
6	07	4226	Etengabeko Ikaskuntza eta Helduen Hezkuntza <i>Aprendizaje Permanente y Ed. Personas Adultas EPA</i>	69,7	0,0
6	07	4715	Hezkuntza Sistemaren Euskalduntzea <i>Euskaldunización del Sistema Educativo</i>	149,6	0,0
6	07	5412	Ikerketa <i>Investigación</i>	18,2	0,0
6	08		OSASUNA SALUD	2.186,1	0,0
6	08	4111	Osasuna. Egitura eta Laguntza <i>Estructura y Apoyo de Salud</i>	1.740,9	0,0
6	08	4113	Osasun Publikoa <i>Salud Pública</i>	445,2	0,0
6	09		TURISMOA, MERKATARITZA ETA KONTSUMO <i>TURISMO, COMERCIO Y CONSUMO</i>	787,7	0,0
6	09	7510	Turismo, Merkataritza, Kon. Egitura eta Laguntza <i>Estructura y Apoyo de Turismo, Comercio y Consumo</i>	467,7	0,0
6	09	7511	Turismo eta Ostalaritza <i>Turismo y Hostelería</i>	320,0	0,0
6	10		KULTURA ETA HIZKUNTZA POLITIKA <i>CULTURA Y POLÍTICA LINGÜÍSTICA</i>	375,0	0,0
6	10	4511	Kultura/Hizk. Pol. Egitura eta Laguntza <i>Estructura y Apoyo de Cultura y Polít. Ling.</i>	30,0	0,0
6	10	4514	Ondare Historiko Artistikoa <i>Patrimonio Histórico Artístico</i>	10,0	0,0
6	10	4711	Hizkuntza Politika <i>Política Lingüística</i>	335,0	0,0
6	11		SEGURTASUNA SEGURIDAD	22.912,1	0,2
6	11	2211	Segurtasuna. Egitura eta Laguntza <i>Estructura y Apoyo de Seguridad</i>	10,0	0,0
6	11	2221	Trafikoa <i>Tráfico</i>	899,4	0,0
6	11	2223	Ertzaintza Zerbitzuan <i>Ertzaintza en Servicio</i>	21.357,6	0,2
6	11	2231	Larrialdiei aurre egitea <i>Atención de Emergencias</i>	295,0	0,0
6	11	4611	Hauteskundeak <i>Procesos Electorales</i>	100,0	0,0
6	11	5512	Meteorologia eta Klimatologia <i>Meteorología y Climatología</i>	150,0	0,0
6	11	6113	Joko eta Ikuskizunak <i>Juego y Espectáculos</i>	100,0	0,0
6	12		LANA ETA JUSTIZIA <i>TRABAJO Y JUSTICIA</i>	8.817,8	0,1
6	12	1411	Justizi Administrazioa <i>Administración de Justicia</i>	8.762,8	0,1
6	12	3112	Lana <i>Trabajo</i>	55,0	0,0
6	99		HAINBAT SAIL <i>DIVERSOS DEPARTAMENTOS</i>	12.968,1	0,1
6	99	1221	Hainbat Sail <i>Diversos Departamentos</i>	12.868,1	0,1
6	99	1222	Kreditu Orokorra <i>Crédito Global</i>	100,0	0,0
7			KAPITAL ERAGIKETETAKO TRANSF. ETA DIRULAGUNTZAK <i>TRANSFERENCIAS Y SUBVENCIONES OPERACIONES CAPITAL</i>	715.111,0	6,1
7	01		JAURLARITZAREN LEHENDAKARITZA <i>LEHENDAKARITZA-PRESIDENCIA DEL GOBIERNO</i>	62.092,5	0,5

MILA / MILES

KAPITULUA CAPITULO	SEKZIOA SECCION	PROGRAMA PROGRAMA		2020	% GUZTIRA % TOTAL
7	01	1311	Kanpo Harremanak <i>Acción Exterior</i>	120,0	0,0
7	01	1312	Garapen Lankidetzak <i>Cooperación al Desarrollo</i>	36.272,5	0,3
7	01	5414	Berrikuntzarako Funtsa <i>Fondo de Innovación</i>	25.700,0	0,2
7	02		GOBERNANTZA PUBLIKOA ETA AUTOGOBERNUA <i>GOBERNANZA PÚBLICA Y AUTOGOBIERNO</i>	700,0	0,0
7	02	1214	Informatika eta Telekomunikazioak <i>Informática y Telecomunicaciones</i>	700,0	0,0
7	03		EKONOMIAREN GARAPENA ETA AZPIEGITURAK <i>DESARROLLO ECONÓMICO E INFRAESTRUCTURAS</i>	391.163,4	3,3
7	03	5131	Trenbideko garraioaren azpiegitura eta kudeaketa <i>Infraestructura y Gestión Transporte Ferroviario</i>	137.902,1	1,2
7	03	5141	Garraioaren plangintza <i>Planificación del Transporte</i>	648,5	0,0
7	03	5151	Portuak <i>Puertos</i>	2.477,1	0,0
7	03	5411	Nekazaritza eta Arrantza Alorreko Iker. eta Garap <i>Investigación y Desarrollo Agropesquero</i>	7.030,0	0,1
7	03	5413	Teknologia <i>Tecnología</i>	161.805,1	1,4
7	03	5415	Berrikuntza Digitalaren Agenda <i>Agenda de Innovación Digital</i>	6.424,3	0,1
7	03	7111	Nekazaritza, eta Landaren eta Itsasertzaren gar. <i>Agricultura y Desarrollo Rural y Litoral</i>	28.747,3	0,2
7	03	7112	Arrantza <i>Pesca</i>	7.708,8	0,1
7	03	7113	Elikagaien Sustapena eta Kalitatea <i>Promoción y Calidad Alimentaria</i>	12.680,0	0,1
7	03	7212	Industria Garapena eta Ekintzaileen Laguntza <i>Desarrollo Industrial y Apoyo a Emprendedores</i>	22.501,5	0,2
7	03	7214	Berrikuntza eta Lehiakortasun Estrategia <i>Innovación y Estrategia de Competitividad</i>	2.858,8	0,0
7	03	7311	Energia eta Meatze Politika eta Garapena <i>Política y Desarrollo Energético y Minero</i>	320,0	0,0
7	03	7613	Nazioartekotzea <i>Internacionalización</i>	60,0	0,0
7	04		ENPLEGUA ETA GIZARTE POLITIKAK <i>EMPLEO Y POLÍTICAS SOCIALES</i>	290,0	0,0
7	04	3222	Gazteria <i>Juventud</i>	290,0	0,0
7	05		INGURUMENA, LURRALDE PLANGINTZA ETA ETXEBIZITZA <i>MEDIO AMBIENTE, PLANIFICAC. TERRITORIAL Y VIVIENDA</i>	98.665,0	0,8
7	05	4312	Etxebizitza <i>Vivienda</i>	61.074,6	0,5
7	05	4313	Lurralde Antolamendua <i>Ordenación Territorial</i>	5.480,0	0,0
7	05	4421	Ingurumenaren Babesa <i>Protección del Medio Ambiente</i>	4.411,4	0,0
7	05	5121	Uraren Plangintza eta Administrazioa <i>Planificación y Administración Hidráulica</i>	26.840,4	0,2
7	05	5414	Berrikuntzarako Funtsa <i>Fondo de Innovación</i>	858,5	0,0
7	06		OGASUNA ETA EKONOMIA <i>HACIENDA Y ECONOMÍA</i>	1.840,9	0,0
7	06	5511	Estatistika <i>Estadística</i>	400,9	0,0
7	06	6311	Finantza-Politika <i>Política Financiera</i>	1.440,0	0,0
7	07		HEZKUNTZA <i>EDUCACIÓN</i>	59.875,0	0,5
7	07	4221	Haur eta Lehen Hezkuntza <i>Educación Infantil y Primaria</i>	9.208,5	0,1

MILA / MILES


KAPITULUA CAPITULO	SEKZIOA SECCION	PROGRAMA PROGRAMA		2020	% GUZTIRA % TOTAL
7	07	4222	Bigarren Hezkuntza eta Lanbide Heziketa <i>Educación Secundaria y Formación Profesional</i>	2.000,0	0,0
7	07	4223	Unibertsitateko Irakaskuntza <i>Enseñanza Universitaria</i>	19.234,2	0,2
7	07	4224	Araubide Bereziko Irakaskuntzak <i>Enseñanzas de Régimen Especial</i>	30,0	0,0
7	07	5412	Ikerketa <i>Investigación</i>	29.402,3	0,2
7	08		OSASUNA <i>SALUD</i>	69.712,0	0,6
7	08	4112	Osasun Finantzaketa eta Kontratazioa <i>Financiación y Contratación Sanitaria</i>	69.702,4	0,6
7	08	4114	Osasun Ikerketa eta Plangintza <i>Investigación y Planificación Sanitaria</i>	9,6	0,0
7	09		TURISMOA, MERKATARITZA ETA KONTSUMOA <i>TURISMO, COMERCIO Y CONSUMO</i>	4.974,0	0,0
7	09	7511	Turismo eta Ostalaritza <i>Turismo y Hostelería</i>	667,0	0,0
7	09	7612	Barne Merkataritza <i>Comercio Interior</i>	4.307,0	0,0
7	10		KULTURA ETA HIZKUNTZA POLITIKA <i>CULTURA Y POLÍTICA LINGÜÍSTICA</i>	12.332,7	0,1
7	10	4512	Kirolak <i>Deportes</i>	4,0	0,0
7	10	4513	Kulturaren Sustapena <i>Promoción de la Cultura</i>	2.886,0	0,0
7	10	4514	Ondare Historiko Artistikoa <i>Patrimonio Histórico Artístico</i>	4.392,7	0,0
7	10	4515	Gizarte Hedabideak <i>Medios de Comunicación Social</i>	5.050,0	0,0
7	12		LANA ETA JUSTIZIA <i>TRABAJO Y JUSTICIA</i>	2.074,7	0,0
7	12	3212	Gizarte Ekonomia <i>Economía Social</i>	2.074,7	0,0
7	51		LAN HARREMANEN KONTSEILUA <i>CONSEJO DE RELACIONES LABORALES</i>	27,3	0,0
7	51	3131	Gizarte Solaskidetzaren Garapena <i>Desarrollo de la Interlocución Social</i>	27,3	0,0
7	52		EUSKADIKO EKONOMIA ETA GIZARTE ARAZOET. BATZORDEA <i>CONSEJO ECONÓMICO Y SOCIAL VASCO</i>	13,0	0,0
7	52	1124	Euskadiko Ekonomia eta Gizarte Arazoet. Batzordea <i>Consejo Económico y Social Vasco</i>	13,0	0,0
7	53		EUSKADIKO KOOPERATIBEN GOREN KONTSEILUA <i>CONSEJO SUPERIOR DE COOPERATIVAS DE EUSKADI</i>	8,3	0,0
7	53	3213	Euskadiko Kooperatiben Goren Kontseilua <i>Consejo Superior de Cooperativas de Euskadi</i>	8,3	0,0
7	54		HERRI KONTUEN EUSKAL EPAITEGIA <i>TRIBUNAL VASCO DE CUENTAS PÚBLICAS</i>	119,9	0,0
7	54	1112	Herri Kontuen Euskal Epaitegia <i>Tribunal Vasco de Cuentas Públicas</i>	119,9	0,0
7	55		DATUAK BABESTEKO EUSKAL BULEGOA <i>AGENCIA VASCA DE PROTECCIÓN DE DATOS</i>	14,0	0,0
7	55	1113	Datuak Babesteko Euskal Bulegoa <i>Agencia Vasca de Protección de Datos</i>	14,0	0,0
7	99		HAINBAT SAIL <i>DIVERSOS DEPARTAMENTOS</i>	11.208,3	0,1
7	99	1221	Hainbat Sail <i>Diversos Departamentos</i>	11.108,3	0,1
7	99	1222	Kreditu Orokorra <i>Crédito Global</i>	100,0	0,0
8			FINANTZA-AKTIBOEN GEHIKUNTZA <i>AUMENTO DE ACTIVOS FINANCIEROS</i>	170.668,8	1,4
8	01		JAURLARITZAREN LEHENDAKARITZA <i>LEHENDAKARITZA-PRESIDENCIA DEL GOBIERNO</i>	79,2	0,0

MILA / MILES

KAPITULUA CAPITULO	SEKZIOA SECCION	PROGRAMA PROGRAMA		2020	% GUZTIRA % TOTAL
8	01	1121	Lehendakaritza. Egitura eta Laguntza <i>Estructura y Apoyo de Lehendakaritza</i>	79,2	0,0
8	02		GOBERNANTZA PUBLIKOA ETA AUTOGOBERNUA <i>GOBERNANZA PUBLICA Y AUTOGOBIERNO</i>	60,0	0,0
8	02	1211	Gobernantza Publikoa eta Aut. Egitura eta Laguntz <i>Estructura y Apoyo de Gobernanza Pública y Autog.</i>	60,0	0,0
8	03		EKONOMIAREN GARAPENA ETA AZPIEGITURAK <i>DESARROLLO ECONOMICO E INFRAESTRUCTURAS</i>	157.651,8	1,3
8	03	5141	Garraioaren plangintza <i>Planificación del Transporte</i>	20,0	0,0
8	03	7111	Nekazaritza, eta Landaren eta Itsasertzaren gar. <i>Agricultura y Desarrollo Rural y Litoral</i>	5,0	0,0
8	03	7113	Elikagaien Sustapena eta Kalitatea <i>Promoción y Calidad Alimentaria</i>	1,0	0,0
8	03	7211	Ekonomiaren Garapena eta Az. Egitura eta Laguntza <i>Estructura y Apoyo de Desarrollo Económico e Infr</i>	133,8	0,0
8	03	7212	Industria Garapena eta Ekintzaileen Laguntza <i>Desarrollo Industrial y Apoyo a Emprendedores</i>	156.697,9	1,3
8	03	7613	Nazioartekotzea <i>Internacionalización</i>	794,1	0,0
8	04		ENPLEGUA ETA GIZARTE POLITIKAK <i>EMPLEO Y POLÍTICAS SOCIALES</i>	50,0	0,0
8	04	3111	Enplegua eta Gizarte Polit. Egitura eta Laguntza <i>Estructura y Apoyo de Empleo y Políticas Sociales</i>	50,0	0,0
8	05		INGURUMENA, LURRALDE PLANGINTZA ETA ETXEBIZITZA <i>MEDIO AMBIENTE, PLANIFICAC. TERRITORIAL Y VIVIENDA</i>	20,0	0,0
8	05	4420	Ingurumena eta Lurralde Pol. Etx. Egitura eta Lag. <i>Estructura y Apoyo de Medio Ambiente, P.Ter. Viv.</i>	20,0	0,0
8	06		OGASUNA ETA EKONOMIA <i>HACIENDA Y ECONOMÍA</i>	68,0	0,0
8	06	6110	Ogasuna eta Ekonomia. Egitura eta Laguntza <i>Estructura y Apoyo de Hacienda y Economía</i>	68,0	0,0
8	07		HEZKUNTZA <i>EDUCACIÓN</i>	2.000,0	0,0
8	07	4211	Hezkuntza. Egitura eta Laguntza <i>Estructura y Apoyo de Educación</i>	2.000,0	0,0
8	08		OSASUNA <i>SALUD</i>	94,0	0,0
8	08	4111	Osasuna. Egitura eta Laguntza <i>Estructura y Apoyo de Salud</i>	94,0	0,0
8	09		TURISMOA, MERKATARITZA ETA KONTSUMOA <i>TURISMO, COMERCIO Y CONSUMO</i>	14,3	0,0
8	09	7510	Turismo, Merkataritza, Kon. Egitura eta Laguntza <i>Estructura y Apoyo de Turismo, Comercio y Consumo</i>	14,3	0,0
8	10		KULTURA ETA HIZKUNTZA POLITIKA <i>CULTURA Y POLÍTICA LINGÜÍSTICA</i>	5.952,8	0,1
8	10	4511	Kultura/Hizk. Pol. Egitura eta Laguntza <i>Estructura y Apoyo de Cultura y Polít. Ling.</i>	52,8	0,0
8	10	4514	Ondare Historiko Artistikoa <i>Patrimonio Histórico Artístico</i>	1.500,0	0,0
8	10	4515	Gizarte Hedabideak <i>Medios de Comunicación Social</i>	4.400,0	0,0
8	11		SEGURTASUNA <i>SEGURIDAD</i>	4.558,7	0,0
8	11	2211	Segurtasuna. Egitura eta Laguntza <i>Estructura y Apoyo de Seguridad</i>	58,7	0,0
8	11	2223	Ertzaintza Zerbitzuan <i>Ertzaintza en Servicio</i>	4.500,0	0,0
8	12		LANA ETA JUSTIZIA <i>TRABAJO Y JUSTICIA</i>	120,0	0,0
8	12	1411	Justizi Administrazioa <i>Administración de Justicia</i>	120,0	0,0
9			<b>FINANTZA-PASIBOEN GUTXITzea</b> <b>DISMINUCIÓN DE PASIVOS FINANCIEROS</b>	<b>714.670,4</b>	<b>6,1</b>

MILA / MILES

KAPITULUA CAPITULO	SEKZIOA SECCION	PROGRAMA PROGRAMA		2020	% GUZTIRA % TOTAL
9	07		HEZKUNTZA EDUCACIÓN	349,7	0,0
9	07	4223	Unibertsitateko Irakaskuntza <i>Enseñanza Universitaria</i>	349,7	0,0
9	90		ZOR PUBLIKOA DEUDA PÚBLICA	714.320,7	6,1
9	90	0111	Zor Publikoa <i>Deuda Pública</i>	714.320,7	6,1
			<b>GUZTIRA TOTAL</b>	<b>11.774.000,0</b>	<b>100</b>







Administrazio Orokorra  
Administración General

KAPIT./FUNTZIOEN ARABERAKO LABURPENA - GASTUA  
RESUMEN POR CAPÍTULO; FUNCIÓN - GASTO

ORGANIKOA / ORGANICA		EKONOMIKOA / ECONOMICA	FUNTZIONALA / FUNCIONAL	MILA / MILES	
KAPITULUA CAPITULO	FUNTZIOA FUNCION		2020	% GUZTIRA % TOTAL	
1		<b>LANGILE-GASTUAK GASTOS DE PERSONAL</b>	2.233.836,2	19,0	
1	1	Zerbitzu Orokorrak Servicios de Carácter General	161.715,3	1,4	
1	11	Jaurlaritzaren eta E.A.E.aren Goi Mailako Zuztza Alta Dirección de la Com. Autónoma y del Gobierno	6.592,8	0,1	
1	12	Administrazio Orokorra Administración General	34.888,5	0,3	
1	13	Kanpo Harremanak Relaciones Exteriores	4.253,3	0,0	
1	14	Justizia Justicia	115.980,7	1,0	
1	2	Herri Babesa eta Herritarren Segurtasuna Protección Civil y Seguridad Ciudadana	497.526,8	4,2	
1	22	Herri Segurtasuna eta Babesa Seguridad y Protección Civil	497.526,8	4,2	
1	3	Gizarte Segurtasuna, Babesa eta Sustapena Seguridad, Protección y Promoción Social	24.312,8	0,2	
1	31	Gizarte Segurtasuna eta Babesa Seguridad y Protección Social	21.836,5	0,2	
1	32	Gizarte Sustapena Promoción Social	2.476,3	0,0	
1	4	Izaera Sozialeko Ondasun Publikoen Ekoizpena Producción de Bienes Públicos de Carácter Social	1.493.326,7	12,7	
1	41	Osasuna Sanidad	50.784,9	0,4	
1	42	Hezkuntza Educación	1.371.110,6	11,6	
1	43	Etxebizitza eta Hirigintza Vivienda y Urbanismo	13.035,4	0,1	
1	44	Gizarte Ongizatea Bienestar Comunitario	9.916,5	0,1	
1	45	Kultura Cultura	7.978,9	0,1	
1	46	Komunitate eta Gizarte Zerbitzuak Otros Servicios Comunitarios y Sociales	1.321,4	0,0	
1	47	Euskararen Sustapena Promoción del Euskera	39.179,0	0,3	
1	5	Ekonomia-ondasun Publikoen Ekoizpena Producción Bienes Públicos de Carácter Económico	5.507,1	0,0	
1	51	Oinarrizko Azpiegiturak eta Garraioa Infraestructuras Básicas y Transportes	4.053,6	0,0	
1	54	Ikerketa Zientifikoa, Teknikoa eta Aplikatua Investigación Científica, Técnica y Aplicada	1.204,1	0,0	
1	55	Oinarrizko Informazioa eta Estatistikoa Información Básica y Estadística	249,4	0,0	
1	6	Ekonomia-arauketa Orokorra Regulación Económica de Carácter General	22.921,9	0,2	
1	61	Ekonomia-arauketa Regulación Económica	20.834,9	0,2	
1	63	Finantza-arauketa Regulación Financiera	2.087,0	0,0	
1	7	Ekoizpen-sektoreen Arautze Ekonomikoa Regulación Económica de Sectores Productivos	28.525,6	0,2	
1	71	Nekazaritza, Abeltzaintza eta Arrantza Agricultura, Ganadería y Pesca	7.438,8	0,1	
1	72	Industria Industria	14.641,2	0,1	
1	73	Energia Energía	627,2	0,0	

MILA / MILES

KAPITULUA CAPITULO	FUNTZIOA FUNCION		2020	% GUZTIRA % TOTAL
1	75	Turismoa <i>Turismo</i>	4.469,5	0,0
1	76	Merkataritza <i>Comercio</i>	1.348,8	0,0
2		<b>FUNTZIONAMENDU-GASTUAK GASTOS DE FUNCIONAMIENTO</b>	<b>3.756.771,8</b>	<b>31,9</b>
2	0	Zor Publikoa <i>Deuda Pública</i>	117,0	0,0
2	01	Zor Publikoa <i>Deuda Pública</i>	117,0	0,0
2	1	Zerbitzu Orokorrak <i>Servicios de Carácter General</i>	137.573,3	1,2
2	11	Jauriaritzaren eta E.A.E.aren Goi Mailako Zuztza <i>Alta Dirección de la Com. Autónoma y del Gobierno</i>	5.220,3	0,0
2	12	Administrazio Orokorra <i>Administración General</i>	82.535,9	0,7
2	13	Kanpo Harremanak <i>Relaciones Exteriores</i>	2.435,5	0,0
2	14	Justizia <i>Justicia</i>	47.381,6	0,4
2	2	Herri Babesa eta Herritarren Segurtasuna <i>Protección Civil y Seguridad Ciudadana</i>	102.382,9	0,9
2	22	Herri Segurtasuna eta Babesa <i>Seguridad y Protección Civil</i>	102.382,9	0,9
2	3	Gizarte Segurtasuna, Babesa eta Sustapena <i>Seguridad, Protección y Promoción Social</i>	23.384,2	0,2
2	31	Gizarte Segurtasuna eta Babesa <i>Seguridad y Protección Social</i>	21.664,2	0,2
2	32	Gizarte Sustapena <i>Promoción Social</i>	1.720,0	0,0
2	4	Izaera Sozialeko Ondasun Publikoen Ekoizpena <i>Producción de Bienes Públicos de Carácter Social</i>	3.442.370,4	29,2
2	41	Osasuna <i>Sanidad</i>	3.266.691,2	27,7
2	42	Hezkuntza <i>Educación</i>	139.030,7	1,2
2	43	Etxebizitza eta Hirigintza <i>Vivienda y Urbanismo</i>	9.315,2	0,1
2	44	Gizarte Ongizatea <i>Bienestar Comunitario</i>	8.251,7	0,1
2	45	Kultura <i>Cultura</i>	7.054,0	0,1
2	46	Komunitate eta Gizarte Zerbitzuak <i>Otros Servicios Comunitarios y Sociales</i>	7.043,3	0,1
2	47	Euskararen Sustapena <i>Promoción del Euskera</i>	4.984,3	0,0
2	5	Ekonomiazko Ondasun Publikoen Ekoizpena <i>Producción Bienes Públicos de Carácter Económico</i>	21.268,6	0,2
2	51	Oinarrizko Azpiegiturak eta Garraioa <i>Infraestructuras Básicas y Transportes</i>	11.897,8	0,1
2	54	Ikerketa Zientifikoa, Teknikoa eta Aplikatua <i>Investigación Científica, Técnica y Aplicada</i>	6.717,1	0,1
2	55	Oinarrizko Informazioa eta Estatistikoa <i>Información Básica y Estadística</i>	2.653,6	0,0
2	6	Ekonomia-arauketa Orokorra <i>Regulación Económica de Carácter General</i>	15.348,4	0,1
2	61	Ekonomia-arauketa <i>Regulación Económica</i>	8.495,7	0,1
2	63	Finantza-arauketa <i>Regulación Financiera</i>	6.852,7	0,1
2	7	Ekoizpen-sektoreen Arautze Ekonomikoa <i>Regulación Económica de Sectores Productivos</i>	14.327,1	0,1
2	71	Nekazaritza, Abeltzaintza eta Arrantza <i>Agricultura, Ganadería y Pesca</i>	4.474,6	0,0

MILA / MILES

KAPITULUA CAPITULO	FUNTZIOA FUNCION		2020	% GUZTIRA % TOTAL
2	72	Industria <i>Industria</i>	5.576,8	0,0
2	73	Energia <i>Energía</i>	143,0	0,0
2	75	Turismoa <i>Turismo</i>	2.616,8	0,0
2	76	Merkataritza <i>Comercio</i>	1.516,0	0,0
3		<b>FINANTZA-GASTUAK GASTOS FINANCIEROS</b>	<b>215.582,6</b>	<b>1,8</b>
3	0	Zor Publikoa <i>Deuda Pública</i>	215.365,8	1,8
3	01	Zor Publikoa <i>Deuda Pública</i>	215.365,8	1,8
3	1	Zerbitzu Orokorrak <i>Servicios de Carácter General</i>	7,5	0,0
3	12	Administrazio Orokorra <i>Administración General</i>	1,5	0,0
3	14	Justizia <i>Justicia</i>	6,0	0,0
3	2	Herri Babesa eta Herritarren Segurtasuna <i>Protección Civil y Seguridad Ciudadana</i>	56,0	0,0
3	22	Herri Segurtasuna eta Babesa <i>Seguridad y Protección Civil</i>	56,0	0,0
3	4	Izaera Sozialeko Ondasun Publikoen Ekoizpena <i>Producción de Bienes Públicos de Carácter Social</i>	66,3	0,0
3	41	Osasuna <i>Sanidad</i>	1,0	0,0
3	42	Hezkuntza <i>Educación</i>	62,3	0,0
3	45	Kultura <i>Cultura</i>	3,0	0,0
3	5	Ekonomiazko Ondasun Publikoen Ekoizpena <i>Producción Bienes Públicos de Carácter Económico</i>	67,0	0,0
3	51	Oinarrizko Azpiegiturak eta Garraioa <i>Infraestructuras Básicas y Transportes</i>	67,0	0,0
3	6	Ekonomia-arauketa Orokorra <i>Regulación Económica de Carácter General</i>	20,0	0,0
3	63	Finantza-arauketa <i>Regulación Financiera</i>	20,0	0,0
4		<b>GASTU ARRUNTETARAKO TRANSF. ETA DIRULAGUNTZAK TRANSFERENCIAS Y SUBVENCIONES GASTOS CORRIENTES</b>	<b>3.682.265,5</b>	<b>31,3</b>
4	1	Zerbitzu Orokorrak <i>Servicios de Carácter General</i>	83.284,5	0,7
4	11	Jaurlaritzaren eta E.A.E.aren Goi Mailako Zuztza <i>Alta Dirección de la Com. Autónoma y del Gobierno</i>	43.008,8	0,4
4	12	Administrazio Orokorra <i>Administración General</i>	7.786,8	0,1
4	13	Kanpo Harremanak <i>Relaciones Exteriores</i>	15.018,3	0,1
4	14	Justizia <i>Justicia</i>	17.470,5	0,1
4	2	Herri Babesa eta Herritarren Segurtasuna <i>Protección Civil y Seguridad Ciudadana</i>	22.025,1	0,2
4	22	Herri Segurtasuna eta Babesa <i>Seguridad y Protección Civil</i>	22.025,1	0,2
4	3	Gizarte Segurtasuna, Babesa eta Sustapena <i>Seguridad, Protección y Promoción Social</i>	1.038.696,3	8,8
4	31	Gizarte Segurtasuna eta Babesa <i>Seguridad y Protección Social</i>	623.057,9	5,3
4	32	Gizarte Sustapena <i>Promoción Social</i>	415.638,4	3,5
4	4	Izaera Sozialeko Ondasun Publikoen Ekoizpena <i>Producción de Bienes Públicos de Carácter Social</i>	2.098.744,1	17,8

MILA / MILES

KAPITULUA CAPITULO	FUNTZIOA FUNCION		2020	% GUZTIRA % TOTAL
4	41	Osasuna <i>Sanidad</i>	554.221,8	4,7
4	42	Hezkuntza <i>Educación</i>	1.207.049,1	10,3
4	43	Etxebizitza eta Hirigintza <i>Vivienda y Urbanismo</i>	48.085,2	0,4
4	44	Gizarte Ongizatea <i>Bienestar Comunitario</i>	18.401,5	0,2
4	45	Kultura <i>Cultura</i>	182.791,6	1,6
4	46	Komunitate eta Gizarte Zerbitzuak <i>Otros Servicios Comunitarios y Sociales</i>	18.534,2	0,2
4	47	Euskararen Sustapena <i>Promoción del Euskera</i>	69.660,7	0,6
4	5	Ekonomiazko Ondasun Publikoen Ekoizpena <i>Producción Bienes Públicos de Carácter Económico</i>	213.415,0	1,8
4	51	Oinarrizko Azpiegiturak eta Garraioa <i>Infraestructuras Básicas y Transportes</i>	111.941,3	1,0
4	54	Ikerketa Zientifikoa, Teknikoa eta Aplikatua <i>Investigación Científica, Técnica y Aplicada</i>	87.724,4	0,7
4	55	Oinarrizko Informazioa eta Estatistika <i>Información Básica y Estadística</i>	13.749,3	0,1
4	6	Ekonomia-arauketa Orokorra <i>Regulación Económica de Carácter General</i>	1.651,0	0,0
4	61	Ekonomia-arauketa <i>Regulación Económica</i>	1.586,0	0,0
4	63	Finantza-arauketa <i>Regulación Financiera</i>	65,0	0,0
4	7	Ekoizpen-sektoreen Arautze Ekonomikoa <i>Regulación Económica de Sectores Productivos</i>	127.798,5	1,1
4	71	Nekazaritza, Abeltzaintza eta Arrantza <i>Agricultura, Ganadería y Pesca</i>	65.088,5	0,6
4	72	Industria <i>Industria</i>	18.046,1	0,2
4	73	Energia <i>Energía</i>	50,0	0,0
4	75	Turismoa <i>Turismo</i>	11.320,9	0,1
4	76	Merkataritza <i>Comercio</i>	33.292,9	0,3
4	9	Beste Adm. Publiko batzuekiko finantza-harremanak <i>Relaciones Financieras con otras Admones. Pública</i>	96.651,0	0,8
4	91	Euskal Alor Publikoarekiko finantza-harremanak <i>Relaciones Financieras con el Sector Público Vasc</i>	96.651,0	0,8
6		<b>INBERTSIO ERREALAK</b> <b>INVERSIONES REALES</b>	<b>285.093,7</b>	<b>2,4</b>
6	1	Zerbitzu Orokorrak <i>Servicios de Carácter General</i>	26.950,1	0,2
6	11	Jaurjaritzaren eta E.A.E.aren Goi Mailako Zuztza <i>Alta Dirección de la Com. Autónoma y del Gobierno</i>	680,9	0,0
6	12	Administrazio Orokorra <i>Administración General</i>	17.492,6	0,1
6	13	Kanpo Harremanak <i>Relaciones Exteriores</i>	13,8	0,0
6	14	Justizia <i>Justicia</i>	8.762,8	0,1
6	2	Herri Babesa eta Herritarren Segurtasuna <i>Protección Civil y Seguridad Ciudadana</i>	22.562,1	0,2
6	22	Herri Segurtasuna eta Babesa <i>Seguridad y Protección Civil</i>	22.562,1	0,2
6	3	Gizarte Segurtasuna, Babesa eta Sustapena <i>Seguridad, Protección y Promoción Social</i>	498,0	0,0
6	31	Gizarte Segurtasuna eta Babesa <i>Seguridad y Protección Social</i>	440,0	0,0

MILA / MILES

KAPITULUA CAPITULO	FUNTZIOA FUNCION		2020	% GUZTIRA % TOTAL
6	32	Gizarte Sustapena <i>Promoción Social</i>	58,0	0,0
6	4	Izaera Sozialeko Ondasun Publikoen Ekoizpena <i>Producción de Bienes Públicos de Carácter Social</i>	105.478,5	0,9
6	41	Osasuna <i>Sanidad</i>	2.186,1	0,0
6	42	Hezkuntza <i>Educación</i>	73.557,7	0,6
6	43	Etxebizitza eta Hirigintza <i>Vivienda y Urbanismo</i>	27.080,2	0,2
6	44	Gizarte Ongizatea <i>Bienestar Comunitario</i>	2.030,0	0,0
6	45	Kultura <i>Cultura</i>	40,0	0,0
6	46	Komunitate eta Gizarte Zerbitzuak <i>Otros Servicios Comunitarios y Sociales</i>	100,0	0,0
6	47	Euskararen Sustapena <i>Promoción del Euskera</i>	484,6	0,0
6	5	Ekonomiazko Ondasun Publikoen Ekoizpena <i>Producción Bienes Públicos de Carácter Económico</i>	116.807,9	1,0
6	51	Oinarrizko Azpiegiturak eta Garraioa <i>Infraestructuras Básicas y Transportes</i>	116.239,7	1,0
6	54	Ikerketa Zientifikoa, Teknikoa eta Aplikatua <i>Investigación Científica, Técnica y Aplicada</i>	418,2	0,0
6	55	Oinarrizko Informazioa eta Estatistikoa <i>Información Básica y Estadística</i>	150,0	0,0
6	6	Ekonomia-arauketa Orokorra <i>Regulación Económica de Carácter General</i>	1.635,0	0,0
6	61	Ekonomia-arauketa <i>Regulación Económica</i>	1.635,0	0,0
6	7	Ekoizpen-sektoreen Arautze Ekonomikoa <i>Regulación Económica de Sectores Productivos</i>	11.162,1	0,1
6	71	Nekazaritza, Abeltzaintza eta Arrantza <i>Agricultura, Ganadería y Pesca</i>	6.513,4	0,1
6	72	Industria <i>Industria</i>	1.538,3	0,0
6	73	Energia <i>Energía</i>	2.322,8	0,0
6	75	Turismoa <i>Turismo</i>	787,7	0,0
7		<b>KAPITAL ERAGIKETETAKO TRANSF. ETA DIRULAGUNTZAK</b> <b>TRANSFERENCIAS Y SUBVENCIONES OPERACIONES CAPITAL</b>	<b>715.111,0</b>	<b>6,1</b>
7	1	Zerbitzu Orokorrek <i>Servicios de Carácter General</i>	48.447,6	0,4
7	11	Jaurlaritzaren eta E.A.E.aren Goi Mailako Zuztza <i>Alta Dirección de la Com. Autónoma y del Gobierno</i>	146,8	0,0
7	12	Administrazio Orokorra <i>Administración General</i>	11.908,3	0,1
7	13	Kanpo Harremanak <i>Relaciones Exteriores</i>	36.392,5	0,3
7	3	Gizarte Segurtasuna, Babesa eta Sustapena <i>Seguridad, Protección y Promoción Social</i>	2.400,3	0,0
7	31	Gizarte Segurtasuna eta Babesa <i>Seguridad y Protección Social</i>	27,3	0,0
7	32	Gizarte Sustapena <i>Promoción Social</i>	2.373,0	0,0
7	4	Izaera Sozialeko Ondasun Publikoen Ekoizpena <i>Producción de Bienes Públicos de Carácter Social</i>	183.483,4	1,6
7	41	Osasuna <i>Sanidad</i>	69.712,0	0,6
7	42	Hezkuntza <i>Educación</i>	30.472,7	0,3
7	43	Etxebizitza eta Hirigintza <i>Vivienda y Urbanismo</i>	66.554,6	0,6

MILA / MILES


KAPITULUA CAPITULO	FUNTZIOA FUNCION		2020	% GUZTIRA % TOTAL
7	44	Gizarte Ongizatea <i>Bienestar Comunitario</i>	4.411,4	0,0
7	45	Kultura <i>Cultura</i>	12.332,7	0,1
7	5	Ekonomiazko Ondasun Publikoen Ekoizpena <i>Producción Bienes Públicos de Carácter Económico</i>	399.489,2	3,4
7	51	Oinarrizko Azpiegiturak eta Garraioa <i>Infraestructuras Básicas y Transportes</i>	167.868,1	1,4
7	54	Ikerketa Zientifikoa, Teknikoa eta Aplikatua <i>Investigación Científica, Técnica y Aplicada</i>	231.220,2	2,0
7	55	Oinarrizko Informazioa eta Estatistikoa <i>Información Básica y Estadística</i>	400,9	0,0
7	6	Ekonomia-arauketa Orokorra <i>Regulación Económica de Carácter General</i>	1.440,0	0,0
7	63	Finantza-arauketa <i>Regulación Financiera</i>	1.440,0	0,0
7	7	Ekoizpen-sektoreen Arautze Ekonomikoa <i>Regulación Económica de Sectores Productivos</i>	79.850,4	0,7
7	71	Nekazaritza, Abeltzaintza eta Arrantza <i>Agricultura, Ganadería y Pesca</i>	49.136,1	0,4
7	72	Industria <i>Industria</i>	25.360,3	0,2
7	73	Energia <i>Energía</i>	320,0	0,0
7	75	Turismoa <i>Turismo</i>	667,0	0,0
7	76	Merkataritza <i>Comercio</i>	4.367,0	0,0
<b>8</b>		<b>FINANTZA-AKTIBOEN GEHIKUNTZA AUMENTO DE ACTIVOS FINANCIEROS</b>	<b>170.668,8</b>	<b>1,4</b>
8	1	Zerbitzu Orokorrak <i>Servicios de Carácter General</i>	259,2	0,0
8	11	Jaurliaritzaren eta E.A.E.aren Goi Mailako Zuztza <i>Alta Dirección de la Com. Autónoma y del Gobierno</i>	79,2	0,0
8	12	Administrazio Orokorra <i>Administración General</i>	60,0	0,0
8	14	Justizia <i>Justicia</i>	120,0	0,0
8	2	Herri Babesa eta Herritarren Segurtasuna <i>Protección Civil y Seguridad Ciudadana</i>	4.558,7	0,0
8	22	Herri Segurtasuna eta Babesa <i>Seguridad y Protección Civil</i>	4.558,7	0,0
8	3	Gizarte Segurtasuna, Babesa eta Sustapena <i>Seguridad, Protección y Promoción Social</i>	50,0	0,0
8	31	Gizarte Segurtasuna eta Babesa <i>Seguridad y Protección Social</i>	50,0	0,0
8	4	Izaera Sozialeko Ondasun Publikoen Ekoizpena <i>Producción de Bienes Públicos de Carácter Social</i>	8.066,8	0,1
8	41	Osasuna <i>Sanidad</i>	94,0	0,0
8	42	Hezkuntza <i>Educación</i>	2.000,0	0,0
8	44	Gizarte Ongizatea <i>Bienestar Comunitario</i>	20,0	0,0
8	45	Kultura <i>Cultura</i>	5.952,8	0,1
8	5	Ekonomiazko Ondasun Publikoen Ekoizpena <i>Producción Bienes Públicos de Carácter Económico</i>	20,0	0,0
8	51	Oinarrizko Azpiegiturak eta Garraioa <i>Infraestructuras Básicas y Transportes</i>	20,0	0,0
8	6	Ekonomia-arauketa Orokorra <i>Regulación Económica de Carácter General</i>	68,0	0,0
8	61	Ekonomia-arauketa <i>Regulación Económica</i>	68,0	0,0

MILA / MILES

KAPITULUA CAPITULO	FUNTZIOA FUNCION		2020	% GUZTIRA % TOTAL
8	7	Ekoizpen-sektoreen Arautze Ekonomikoa <i>Regulación Económica de Sectores Productivos</i>	157.646,1	1,3
8	71	Nekazaritza, Abeltzaintza eta Arrantza <i>Agricultura, Ganadería y Pesca</i>	6,0	0,0
8	72	Industria <i>Industria</i>	156.831,7	1,3
8	75	Turismoa <i>Turismo</i>	14,3	0,0
8	76	Merkataritza <i>Comercio</i>	794,1	0,0
9		<b>FINANTZA-PASIBOEN GUTXITZEA</b> <b>DISMINUCIÓN DE PASIVOS FINANCIEROS</b>	<b>714.670,4</b>	<b>6,1</b>
9	0	Zor Publikoa <i>Deuda Pública</i>	714.320,7	6,1
9	01	Zor Publikoa <i>Deuda Pública</i>	714.320,7	6,1
9	4	Izaera Sozialeko Ondasun Publikoen Ekoizpena <i>Producción de Bienes Públicos de Carácter Social</i>	349,7	0,0
9	42	Hezkuntza <i>Educación</i>	349,7	0,0
		<b>GUZTIRA TOTAL</b>	<b>11.774.000,0</b>	<b>100</b>









Administrazio Orokorra  
Administración General

SEK. ETA KAPITULUEN ARABERAKO LABURP. - GASTUA  
RESUMEN POR SECCIÓN Y CAPÍTULO - GASTO

ORGANIKOA / ORGANICA

EKONOMIKOA / ECONOMICA

FUNTZIONALA / FUNCIONAL

MILA / MILES

SEKZIOA SECCION		GUZTIRA TOTAL	KAPITULUAK CAPITULOS							9 F-pasiboen gutxitzea Dism. pas. financier.
			1 Langile gastuak Gastos de personal	2 Funtzion. gastuak Gastos funciona.	3 Finantza gastuak Gastos financie.	4 Transf. aruntak Transfe. corrientes	6 Inbertsio errealak Inversio. reales	7 Kapital transf. Transfe. capital	8 F-aktiboen gehikuntza Aumento act.finan.	
00	Legebiltzarra Parlamento	31.950				31.950				
01	Lehendakaritza Lehendakaritza	127.620	10.534	8.670		45.549	695	62.092	79	
02	Gobernanta P.A. Gobernanza P.A.	121.590	31.312	67.907	2	17.085	4.525	700	60	
03	Ek.Garap.Azpieg Des.Econ.Infra.	964.885	27.965	22.487	67	238.537	127.014	391.163	157.652	
04	Enplegua; G.P. Empleo y P.S.	1.041.474	9.245	21.064		1.010.382	443	290	50	
05	Ingurumena LPE MAPTV	243.768	22.952	17.567		75.454	29.110	98.665	20	
06	Ogasuna eta Ekonomia Hacienda y Economía	54.920	21.265	15.286	20	14.905	1.535	1.841	68	
07	Hezkuntza Educación	2.934.446	1.407.293	142.811	62	1.248.329	73.725	59.875	2.000	350
08	Osasuna Salud	3.943.691	50.785	3.266.691	1	554.222	2.186	69.712	94	
09	Turismoa, Me.K. Turismo, Com. Co.	43.753	5.818	4.133		28.026	788	4.974	14	
10	Kultura Hiz.P. Cultura y Pol.L	277.227	10.975	9.092	3	238.496	375	12.333	5.953	
11	Segurtasuna Seguridad	670.894	499.958	111.354	56	32.056	22.912		4.559	
12	Lana eta Justizia Trabajo y Justicia	227.041	131.049	49.702	6	35.272	8.818	2.075	120	
51	Lan Harremanen Kontseilua Con.Rel.Labora.	2.574				2.547		27		
52	Ekon.G. A.Batz. C. Econó. Soc.V	1.458				1.445		13		
53	Kooperat. G. K. Con.Sup.Coope.	1.051				1.042		8		
54	HKEE TVCP	7.926				7.806		120		
55	Datu Bab.E.Bule A.V.Prot Datos	1.792				1.778		14		
90	Zor Publikoa Deuda Pública	929.803		117	215.366					714.321
95	Erak.Baliab./K. Rec.Com.Instit.	96.651				96.651				
99	Hainbat Sail Diversos Departamentos	49.485	4.685	19.892		732	12.968	11.208		
	<b>GUZTIRA TOTAL</b>	<b>11.774.000</b>	<b>2.233.836</b>	<b>3.756.772</b>	<b>215.583</b>	<b>3.682.265</b>	<b>285.094</b>	<b>715.111</b>	<b>170.669</b>	<b>714.670</b>



Administrazio Orokorra  
Administración General

SEKZIO/KAPITULEN ARABERAKO LABURP. - GASTUA  
RESUMEN POR SECCIÓN; CAPÍTULO - GASTO

ORGANIKOA / ORGANICA

EKONOMIKOA / ECONOMICA

FUNTZIONALA / FUNCIONAL

MILA / MILES

SEKZIOA SECCION	KAPITULUA CAPITULO		2020	% GUZTIRA % TOTAL
00		<b>LEGEBILTZARRA PARLAMENTO</b>	31.950,0	0,3
00	4	Gastu arruntetarako transf. eta dirulaguntzak <i>Transferencias y subvenciones gastos corrientes</i>	31.950,0	0,3
01		<b>JAURLARITZAREN LEHENDAKARITZA LEHENDAKARITZA-PRESIDENCIA DEL GOBIERNO</b>	127.620,0	1,1
01	1	Langile-gastuak <i>Gastos de personal</i>	10.534,3	0,1
01	2	Funtzionamendu-gastuak <i>Gastos de funcionamiento</i>	8.670,1	0,1
01	4	Gastu arruntetarako transf. eta dirulaguntzak <i>Transferencias y subvenciones gastos corrientes</i>	45.549,2	0,4
01	6	Inbertsio errealak <i>Inversiones reales</i>	694,7	0,0
01	7	Kapital eragiketetako transf. eta dirulaguntzak <i>Transferencias y subvenciones operaciones capital</i>	62.092,5	0,5
01	8	Finantza-aktiboen gehikuntza <i>Aumento de activos financieros</i>	79,2	0,0
02		<b>GOBERNANTZA PUBLIKOA ETA AUTOGOBERNUA GOBERNANZA PÚBLICA Y AUTOGOBIERNO</b>	121.590,0	1,0
02	1	Langile-gastuak <i>Gastos de personal</i>	31.312,5	0,3
02	2	Funtzionamendu-gastuak <i>Gastos de funcionamiento</i>	67.906,6	0,6
02	3	Finantza-gastuak <i>Gastos financieros</i>	1,5	0,0
02	4	Gastu arruntetarako transf. eta dirulaguntzak <i>Transferencias y subvenciones gastos corrientes</i>	17.084,9	0,1
02	6	Inbertsio errealak <i>Inversiones reales</i>	4.524,5	0,0
02	7	Kapital eragiketetako transf. eta dirulaguntzak <i>Transferencias y subvenciones operaciones capital</i>	700,0	0,0
02	8	Finantza-aktiboen gehikuntza <i>Aumento de activos financieros</i>	60,0	0,0
03		<b>EKONOMIAREN GARAPENA ETA AZPIEGITURAK DESARROLLO ECONÓMICO E INFRAESTRUCTURAS</b>	964.885,0	8,2
03	1	Langile-gastuak <i>Gastos de personal</i>	27.964,9	0,2
03	2	Funtzionamendu-gastuak <i>Gastos de funcionamiento</i>	22.487,1	0,2
03	3	Finantza-gastuak <i>Gastos financieros</i>	67,0	0,0
03	4	Gastu arruntetarako transf. eta dirulaguntzak <i>Transferencias y subvenciones gastos corrientes</i>	238.536,5	2,0
03	6	Inbertsio errealak <i>Inversiones reales</i>	127.014,2	1,1
03	7	Kapital eragiketetako transf. eta dirulaguntzak <i>Transferencias y subvenciones operaciones capital</i>	391.163,4	3,3
03	8	Finantza-aktiboen gehikuntza <i>Aumento de activos financieros</i>	157.651,8	1,3
04		<b>ENPLEGUA ETA GIZARTE POLITIKAK EMPLEO Y POLÍTICAS SOCIALES</b>	1.041.474,0	8,8
04	1	Langile-gastuak <i>Gastos de personal</i>	9.244,6	0,1
04	2	Funtzionamendu-gastuak <i>Gastos de funcionamiento</i>	21.064,2	0,2
04	4	Gastu arruntetarako transf. eta dirulaguntzak <i>Transferencias y subvenciones gastos corrientes</i>	1.010.382,3	8,6
04	6	Inbertsio errealak <i>Inversiones reales</i>	443,0	0,0

MILA / MILES

SEKZIOA SECCIÓN	KAPITULUA CAPÍTULO		2020	% GUZTIRA % TOTAL
04	7	Kapital eragiketetako transf. eta dirulaguntzak <i>Transferencias y subvenciones operaciones capital</i>	290,0	0,0
04	8	Finantza-aktiboen gehikuntza <i>Aumento de activos financieros</i>	50,0	0,0
05		<b>INGURUMENA, LURRALDE PLANGINTZA ETA ETXEBIZITZA MEDIO AMBIENTE, PLANIFICAC.TERRITORIAL Y VIVIENDA</b>	<b>243.768,0</b>	<b>2,1</b>
05	1	Langile-gastuak <i>Gastos de personal</i>	22.951,9	0,2
05	2	Funtzionamendu-gastuak <i>Gastos de funcionamiento</i>	17.566,9	0,1
05	4	Gastu arruntetarako transf. eta dirulaguntzak <i>Transferencias y subvenciones gastos corrientes</i>	75.454,1	0,6
05	6	Inbertsio errealak <i>Inversiones reales</i>	29.110,2	0,2
05	7	Kapital eragiketetako transf. eta dirulaguntzak <i>Transferencias y subvenciones operaciones capital</i>	98.665,0	0,8
05	8	Finantza-aktiboen gehikuntza <i>Aumento de activos financieros</i>	20,0	0,0
06		<b>OGASUNA ETA EKONOMIA HACIENDA Y ECONOMIA</b>	<b>54.920,0</b>	<b>0,5</b>
06	1	Langile-gastuak <i>Gastos de personal</i>	21.264,6	0,2
06	2	Funtzionamendu-gastuak <i>Gastos de funcionamiento</i>	15.286,3	0,1
06	3	Finantza-gastuak <i>Gastos financieros</i>	20,0	0,0
06	4	Gastu arruntetarako transf. eta dirulaguntzak <i>Transferencias y subvenciones gastos corrientes</i>	14.905,3	0,1
06	6	Inbertsio errealak <i>Inversiones reales</i>	1.535,0	0,0
06	7	Kapital eragiketetako transf. eta dirulaguntzak <i>Transferencias y subvenciones operaciones capital</i>	1.840,9	0,0
06	8	Finantza-aktiboen gehikuntza <i>Aumento de activos financieros</i>	68,0	0,0
07		<b>HEZKUNTZA EDUCACIÓN</b>	<b>2.934.446,0</b>	<b>24,9</b>
07	1	Langile-gastuak <i>Gastos de personal</i>	1.407.293,3	12,0
07	2	Funtzionamendu-gastuak <i>Gastos de funcionamiento</i>	142.810,7	1,2
07	3	Finantza-gastuak <i>Gastos financieros</i>	62,3	0,0
07	4	Gastu arruntetarako transf. eta dirulaguntzak <i>Transferencias y subvenciones gastos corrientes</i>	1.248.329,4	10,6
07	6	Inbertsio errealak <i>Inversiones reales</i>	73.725,4	0,6
07	7	Kapital eragiketetako transf. eta dirulaguntzak <i>Transferencias y subvenciones operaciones capital</i>	59.875,0	0,5
07	8	Finantza-aktiboen gehikuntza <i>Aumento de activos financieros</i>	2.000,0	0,0
07	9	Finantza-pasiboen gutxitzea <i>Disminución de pasivos financieros</i>	349,7	0,0
08		<b>OSASUNA SALUD</b>	<b>3.943.691,0</b>	<b>33,5</b>
08	1	Langile-gastuak <i>Gastos de personal</i>	50.784,9	0,4
08	2	Funtzionamendu-gastuak <i>Gastos de funcionamiento</i>	3.266.691,2	27,7
08	3	Finantza-gastuak <i>Gastos financieros</i>	1,0	0,0
08	4	Gastu arruntetarako transf. eta dirulaguntzak <i>Transferencias y subvenciones gastos corrientes</i>	554.221,8	4,7
08	6	Inbertsio errealak <i>Inversiones reales</i>	2.186,1	0,0

SEKZIOA SECCION	KAPITULUA CAPITULO		2020	% GUZTIRA % TOTAL
08	7	Kapital eragiketetako transf. eta dirulaguntzak <i>Transferencias y subvenciones operaciones capital</i>	69.712,0	0,6
08	8	Finantza-aktiboen gehikuntza <i>Aumento de activos financieros</i>	94,0	0,0
<b>09</b>		<b>TURISMOA, MERKATARITZA ETA KONTSUMOA</b> <b>TURISMO, COMERCIO Y CONSUMO</b>	<b>43.753,0</b>	<b>0,4</b>
09	1	Langile-gastuak <i>Gastos de personal</i>	5.818,4	0,0
09	2	Funtzionamendu-gastuak <i>Gastos de funcionamiento</i>	4.132,8	0,0
09	4	Gastu arruntetarako transf. eta dirulaguntzak <i>Transferencias y subvenciones gastos corrientes</i>	28.025,9	0,2
09	6	Inbertsio errealak <i>Inversiones reales</i>	787,7	0,0
09	7	Kapital eragiketetako transf. eta dirulaguntzak <i>Transferencias y subvenciones operaciones capital</i>	4.974,0	0,0
09	8	Finantza-aktiboen gehikuntza <i>Aumento de activos financieros</i>	14,3	0,0
<b>10</b>		<b>KULTURA ETA HIZKUNTZA POLITIKA</b> <b>CULTURA Y POLÍTICA LINGÜÍSTICA</b>	<b>277.227,0</b>	<b>2,4</b>
10	1	Langile-gastuak <i>Gastos de personal</i>	10.975,1	0,1
10	2	Funtzionamendu-gastuak <i>Gastos de funcionamiento</i>	9.092,0	0,1
10	3	Finantza-gastuak <i>Gastos financieros</i>	3,0	0,0
10	4	Gastu arruntetarako transf. eta dirulaguntzak <i>Transferencias y subvenciones gastos corrientes</i>	238.496,4	2,0
10	6	Inbertsio errealak <i>Inversiones reales</i>	375,0	0,0
10	7	Kapital eragiketetako transf. eta dirulaguntzak <i>Transferencias y subvenciones operaciones capital</i>	12.332,7	0,1
10	8	Finantza-aktiboen gehikuntza <i>Aumento de activos financieros</i>	5.952,8	0,1
<b>11</b>		<b>SEGURTASUNA</b> <b>SEGURIDAD</b>	<b>670.894,0</b>	<b>5,7</b>
11	1	Langile-gastuak <i>Gastos de personal</i>	499.957,5	4,2
11	2	Funtzionamendu-gastuak <i>Gastos de funcionamiento</i>	111.353,6	0,9
11	3	Finantza-gastuak <i>Gastos financieros</i>	56,0	0,0
11	4	Gastu arruntetarako transf. eta dirulaguntzak <i>Transferencias y subvenciones gastos corrientes</i>	32.056,1	0,3
11	6	Inbertsio errealak <i>Inversiones reales</i>	22.912,1	0,2
11	8	Finantza-aktiboen gehikuntza <i>Aumento de activos financieros</i>	4.558,7	0,0
<b>12</b>		<b>LANA ETA JUSTIZIA</b> <b>TRABAJO Y JUSTICIA</b>	<b>227.041,0</b>	<b>1,9</b>
12	1	Langile-gastuak <i>Gastos de personal</i>	131.048,9	1,1
12	2	Funtzionamendu-gastuak <i>Gastos de funcionamiento</i>	49.701,6	0,4
12	3	Finantza-gastuak <i>Gastos financieros</i>	6,0	0,0
12	4	Gastu arruntetarako transf. eta dirulaguntzak <i>Transferencias y subvenciones gastos corrientes</i>	35.272,0	0,3
12	6	Inbertsio errealak <i>Inversiones reales</i>	8.817,8	0,1
12	7	Kapital eragiketetako transf. eta dirulaguntzak <i>Transferencias y subvenciones operaciones capital</i>	2.074,7	0,0
12	8	Finantza-aktiboen gehikuntza <i>Aumento de activos financieros</i>	120,0	0,0

MILA / MILES

SEKZIOA SECCIÓN	KAPITULUA CAPÍTULO		2020	% GUZTIRA % TOTAL
51		<b>LAN HARREMANEN KONTSEILUA</b> <b>CONSEJO DE RELACIONES LABORALES</b>	2.574,0	0,0
51	4	Gastu arruntetarako transf. eta dirulaguntzak <i>Transferencias y subvenciones gastos corrientes</i>	2.546,7	0,0
51	7	Kapital eragiketetako transf. eta dirulaguntzak <i>Transferencias y subvenciones operaciones capital</i>	27,3	0,0
52		<b>EUSKADIKO EKONOMIA ETA GIZARTE ARAZOET. BATZORDEA</b> <b>CONSEJO ECONÓMICO Y SOCIAL VASCO</b>	1.458,2	0,0
52	4	Gastu arruntetarako transf. eta dirulaguntzak <i>Transferencias y subvenciones gastos corrientes</i>	1.445,2	0,0
52	7	Kapital eragiketetako transf. eta dirulaguntzak <i>Transferencias y subvenciones operaciones capital</i>	13,0	0,0
53		<b>EUSKADIKO KOOPERATIBEN GOREN KONTSEILUA</b> <b>CONSEJO SUPERIOR DE COOPERATIVAS DE EUSKADI</b>	1.050,5	0,0
53	4	Gastu arruntetarako transf. eta dirulaguntzak <i>Transferencias y subvenciones gastos corrientes</i>	1.042,2	0,0
53	7	Kapital eragiketetako transf. eta dirulaguntzak <i>Transferencias y subvenciones operaciones capital</i>	8,3	0,0
54		<b>HERRI KONTUEN EUSKAL EPAITEGIA</b> <b>TRIBUNAL VASCO DE CUENTAS PÚBLICAS</b>	7.926,3	0,1
54	4	Gastu arruntetarako transf. eta dirulaguntzak <i>Transferencias y subvenciones gastos corrientes</i>	7.806,4	0,1
54	7	Kapital eragiketetako transf. eta dirulaguntzak <i>Transferencias y subvenciones operaciones capital</i>	119,9	0,0
55		<b>DATUAK BABESTEKO EUSKAL BULEGOA</b> <b>AGENCIA VASCA DE PROTECCIÓN DE DATOS</b>	1.792,1	0,0
55	4	Gastu arruntetarako transf. eta dirulaguntzak <i>Transferencias y subvenciones gastos corrientes</i>	1.778,1	0,0
55	7	Kapital eragiketetako transf. eta dirulaguntzak <i>Transferencias y subvenciones operaciones capital</i>	14,0	0,0
90		<b>ZOR PUBLIKOA</b> <b>DEUDA PÚBLICA</b>	929.803,5	7,9
90	2	Funtzionamendu-gastuak <i>Gastos de funcionamiento</i>	117,0	0,0
90	3	Finantza-gastuak <i>Gastos financieros</i>	215.365,8	1,8
90	9	Finantza-pasiboen gutxitzea <i>Disminución de pasivos financieros</i>	714.320,7	6,1
95		<b>ERAKUNDEEN BALIABIDEAK ETA KONPROMISOAK</b> <b>RECURSOS Y COMPROMISOS INSTITUCIONALES</b>	96.651,0	0,8
95	4	Gastu arruntetarako transf. eta dirulaguntzak <i>Transferencias y subvenciones gastos corrientes</i>	96.651,0	0,8
99		<b>HAINBAT SAIL</b> <b>DIVERSOS DEPARTAMENTOS</b>	49.485,4	0,4
99	1	Langile-gastuak <i>Gastos de personal</i>	4.685,3	0,0
99	2	Funtzionamendu-gastuak <i>Gastos de funcionamiento</i>	19.891,8	0,2
99	4	Gastu arruntetarako transf. eta dirulaguntzak <i>Transferencias y subvenciones gastos corrientes</i>	732,0	0,0
99	6	Inbertsio errealak <i>Inversiones reales</i>	12.968,1	0,1
99	7	Kapital eragiketetako transf. eta dirulaguntzak <i>Transferencias y subvenciones operaciones capital</i>	11.208,3	0,1
		<b>GUZTIRA TOTAL</b>	11.774.000,0	100



Administrazio Orokorra  
Administración General

SEK./AZPIKONTZEPTUEN ARABERAKO LABURP. - GASTUA  
RESUMEN POR SECCIÓN; SUBCONCEPTO - GASTO

ORGANIKOA / ORGANICA

EKONOMIKOA / ECONOMICA

FUNTZIONALA / FUNCIONAL

MILA / MILES

SEKZIOA SECCION	AZPIKONTZEP. SUBCONCEPTO		2020	% GUZTIRA % TOTAL
00		<b>LEGEbiltzARRA PARLAMENTO</b>	<b>31.950,0</b>	<b>0,3</b>
00	4	Gastu arruntetarako transf. eta dirulaguntzak <i>Transferencias y subvenciones gastos corrientes</i>	31.950,0	0,3
00	41	EAE SP-ri eta EAE AP-KES sailkatutako erakundeei <i>Al SP CAE y a entidades clasificadas AP-SEC CAE</i>	31.950,0	0,3
00	418	EAE AP-KES sailkatut. EAE SP ez diren erakundeei <i>A entidades no SP CAE, clasificadas AP-SEC CAE</i>	31.950,0	0,3
00	41811	Aurrekont.EAren orokorretan dituzten ZPEei <i>A EEDDPP cuyos Pptos. se incorporan en Grales.CAE</i>	31.950,0	0,3
01		<b>JAURLARITZAREN LEHENDAKARITZA LEHENDAKARITZA-PRESIDENCIA DEL GOBIERNO</b>	<b>127.620,0</b>	<b>1,1</b>
01	1	Langile-gastuak <i>Gastos de personal</i>	10.534,3	0,1
01	10	Goi-karguak <i>Altos cargos</i>	1.532,7	0,0
01	100	Goi-karguen ordainsariak <i>Retribuciones de Altos Cargos</i>	1.532,7	0,0
01	10000	Goi-karguen ordainsariak <i>Retribuciones de Altos Cargos</i>	1.532,7	0,0
01	11	Behin-behineko langileak <i>Personal eventual</i>	1.228,5	0,0
01	110	Behin-behineko langileen ordainsariak <i>Retribuciones del personal eventual</i>	1.228,5	0,0
01	11000	Behin-behineko langileen ordainsariak <i>Retribuciones del personal eventual</i>	1.228,5	0,0
01	12	Funtzionarioak <i>Funcionarios</i>	4.140,6	0,0
01	120	Funtzionarioen ordainsariak <i>Retribuciones de funcionarios</i>	4.140,6	0,0
01	12000	Funtzionarioen ordainsariak <i>Retribuciones de funcionarios</i>	4.140,6	0,0
01	13	Lan-legepekoak <i>Laborales</i>	362,6	0,0
01	130	Lan-legepeko langile finkoen ordainsariak <i>Retribuciones de personal laboral fijo</i>	362,6	0,0
01	13000	Lan-legepeko langile finkoen ordainsariak <i>Retribuciones de personal laboral fijo</i>	362,6	0,0
01	14	Bestelako langileak <i>Otro personal</i>	467,9	0,0
01	140	Bestelako langileriaren ordainsariak <i>Retribuciones de otro personal</i>	467,9	0,0
01	14000	Bestelako langileriaren ordainsariak <i>Retribuciones de otro personal</i>	467,9	0,0
01	16	Kuotak, prestazioak eta gizarte-gastuak <i>Cuotas, prestaciones y gastos sociales</i>	2.801,9	0,0
01	160	Erakundearen konturako kotizazio sozialak <i>Cotizaciones sociales a cargo de la entidad</i>	1.878,0	0,0
01	16000	Erakundearen konturako kotizazio sozialak <i>Cotizaciones sociales a cargo de la entidad</i>	1.878,0	0,0
01	161	Indemnizazioa, Gizarte-prestazioak <i>Indemnizaciones, Prestaciones Sociales</i>	836,9	0,0
01	16101	Indemnizazioak <i>Indemnizaciones</i>	709,3	0,0
01	16111	Pentsioetako sistema osagarrietarako ekarpenak <i>Aportaciones a sistemas complementarios pensiones</i>	127,6	0,0
01	162	Bestelako gastu sozialak <i>Otros gastos sociales</i>	87,1	0,0

MILA / MILES

SEKZIOA SECCION	AZPIKONTZER SUBCONCEPTO		2020	% GUZTIRA % TOTAL
01	16201	Langileriaren prestakuntza eta hobekuntza <i>Formación y perfeccionamiento del personal</i>	44,8	0,0
01	16211	Gizarte ekintza <i>Acción social</i>	42,2	0,0
01	2	Funtzionamendu-gastuak <i>Gastos de funcionamiento</i>	8.670,1	0,1
01	21	Alokairuak eta kanonak <i>Arrendamientos y cánones</i>	103,2	0,0
01	212	Eraikuntzak <i>Construcciones</i>	48,0	0,0
01	21200	Eraikuntzak <i>Construcciones</i>	48,0	0,0
01	214	Altzariak <i>Mobiliario</i>	5,2	0,0
01	21400	Altzariak <i>Mobiliario</i>	5,2	0,0
01	216	Garraio-elementuak <i>Elementos de transporte</i>	50,0	0,0
01	21600	Garraio-elementuak <i>Elementos de transporte</i>	50,0	0,0
01	22	Konponketak eta zainketak <i>Reparaciones y conservación</i>	480,0	0,0
01	222	Eraikuntzak <i>Construcciones</i>	346,0	0,0
01	22200	Eraikuntzak <i>Construcciones</i>	346,0	0,0
01	223	Instalazio teknikoak, makineria eta tresneria <i>Instalaciones técnicas, maquinaria y utillaje</i>	100,0	0,0
01	22301	Instalazio teknikoak eta bestelako instalazioak <i>Instalaciones técnicas y otras instalaciones</i>	100,0	0,0
01	224	Altzariak <i>Mobiliario</i>	34,0	0,0
01	22400	Altzariak <i>Mobiliario</i>	34,0	0,0
01	23	Kanpoko beste zerbitzu batzuk <i>Otros servicios exteriores</i>	8.013,0	0,1
01	232	Profesional independenteen zerbitzuak <i>Servicios de profesionales independientes</i>	1.027,9	0,0
01	23201	Profesional independenteen zerbitzuak <i>Servicios de profesionales independientes</i>	1.027,9	0,0
01	233	Garraioa <i>Transportes</i>	14,3	0,0
01	23300	Garraioa <i>Transportes</i>	14,3	0,0
01	236	Komunik. inst., publizitat. eta harreman publikoak <i>Comunicación institucional, publicidad y rela.pu.</i>	1.205,1	0,0
01	23601	Erakunde-komunikazioa, publizitatea <i>Comunicación institucional, publicidad</i>	1.102,2	0,0
01	23611	Protokolo eta ordezkapen jarduerak <i>Atenciones protocolarias y representativas</i>	102,8	0,0
01	237	Hornidurak <i>Suministros</i>	348,7	0,0
01	23701	Energia elektrikoa <i>Energía eléctrica</i>	112,0	0,0
01	23711	Ura <i>Agua</i>	9,0	0,0
01	23721	Gasa <i>Gas</i>	92,3	0,0
01	23741	Jantziak, uniformeak eta lenteria <i>Vestuario, uniformes y lencería</i>	15,0	0,0
01	23751	Elikagaiak <i>Productos alimenticios</i>	29,0	0,0
01	23761	Farmazi produktuak eta hemoderibatuak <i>Productos farmacéuticos y hemoderivados</i>	1,2	0,0

SEKZIOA SECCION	AZPIKONTZEP. SUBCONCEPTO		2020	% GUZTIRA % TOTAL
01	23799	Bestelako hornidurak <i>Otros suministros</i>	90,2	0,0
01	238	Kanpoko beste zerbitzu batzuk <i>Otros servicios exteriores</i>	5.417,0	0,0
01	23801	Bulegoko materiala <i>Material de oficina</i>	54,9	0,0
01	23802	Prentsa, aldizkariak, liburuak eta argitalpenak <i>Prensa, revistas, libros y otras publicaciones</i>	15,4	0,0
01	23811	Garbiketa eta higieena <i>Limpieza y aseo</i>	342,7	0,0
01	23821	Segurtasuna <i>Seguridad</i>	77,7	0,0
01	23831	Lokomozioa eta egonaldi-gastuak <i>Locomoción y gastos de estancia</i>	921,8	0,0
01	23851	Komunikazio telefonikoak, informatikoak eta telem. <i>Comunicaciones telefónicas, informáticas y telemá.</i>	94,3	0,0
01	23855	Posta-komunikazioak <i>Comunicaciones postales</i>	1,5	0,0
01	23856	Mezularitza <i>Mensajería</i>	2,0	0,0
01	23861	Aplikazio informatikoen mantenimendua eta ustiap. <i>Mante. y explotación de aplicaciones informáticas</i>	381,4	0,0
01	23880	Beste zerb. batz. EAEko AP-KES sailkat. erak. esk. <i>O. serv. prestad. por entidad. clasif. AP-SEC CAE</i>	1.027,3	0,0
01	23881	Argitalpenak eta argitalpenen banaketa <i>Edición y distribución de publicaciones</i>	97,5	0,0
01	23882	Bilerak, hitzaldiak eta ikastaroak <i>Reuniones, conferencias y cursos</i>	216,8	0,0
01	23899	Bestelako zerbitzuak <i>Otros servicios</i>	2.183,7	0,0
01	24	Kanpotik eskainitako osasun-zerbitzuak <i>Servicios exteriores de carácter sanitario</i>	1,3	0,0
01	242	EAEko Erak.-Adm.aren kanpokoek eskainitakoak <i>Prestados por entidades fuera de la Admón.Ins. CAE</i>	1,3	0,0
01	24299	Bestelako osasun-zerbitzuak <i>Otros servicios sanitarios</i>	1,3	0,0
01	28	Bestelako gastuak <i>Otros gastos</i>	72,7	0,0
01	281	Zergak <i>Tributos</i>	72,7	0,0
01	28199	Bestelako zergak <i>Otros impuestos</i>	72,7	0,0
01	4	Gastu arruntetarako transf. eta dirulaguntzak <i>Transferencias y subvenciones gastos corrientes</i>	45.549,2	0,4
01	41	EAE SP-ri eta EAE AP-KES sailkatutako erakundeei <i>Ai SP CAE y a entidades clasificadas AP-SEC CAE</i>	22.052,7	0,2
01	412	Erakunde autonomoei <i>A Organismos Autónomos</i>	8.990,8	0,1
01	41201	Erakunde autonomo administratiboei <i>A Organismos Autónomos Administrativos</i>	8.990,8	0,1
01	413	Zuzenbide pribatuko erakunde publikoei <i>A Entes Públicos de Derecho Privado</i>	12.961,9	0,1
01	41301	EAEko AP-KES gisa sailkatutako ZPEPei <i>A EPDP, clasificados AP-SEC de la CAE</i>	12.961,9	0,1
01	418	EAE AP-KES sailkatut. EAE SP ez diren erakundeei <i>A entidades no SP CAE, clasificadas AP-SEC CAE</i>	100,0	0,0
01	41801	UPV/EHU Euskal Herriko Unibertsitateari <i>A la Universidad del País Vasco UPV/EHU</i>	100,0	0,0
01	42	Foru-Aldundi eta EAEko Toki-Erakundeei <i>A Diputaciones Forales y Entidades Locales del PV</i>	250,0	0,0
01	422	EAEko toki-erakundeei <i>A Entidades Locales del País Vasco</i>	250,0	0,0
01	42201	Udalerriei <i>A Municipios</i>	250,0	0,0

MILA / MILES

SEKZIOA SECCION	AZPIKONTZER SUBCONCEPTO		2020	% GUZTIRA % TOTAL
01	44	Atzerrira egindakoak <i>Al exterior</i>	640,0	0,0
01	441	Atzerriko Alor Publikoari <i>Al Sector Público exterior</i>	550,0	0,0
01	44199	Nazioart. antolak. eta kanp. SPko beste erak. batzuei <i>A org. intern. y a otras entidades SP exterior</i>	550,0	0,0
01	445	Atzerriko Alor Pribatuari <i>Al sector privado exterior</i>	90,0	0,0
01	44500	Atzerriko Alor Pribatuari <i>Al sector privado exterior</i>	90,0	0,0
01	45	Enpresa, familia eta IAGE-ei <i>A empresas, familias e ISFL</i>	22.606,5	0,2
01	452	Bestelako enpresei <i>A otras empresas</i>	4,8	0,0
01	45200	Bestelako enpresei <i>A otras empresas</i>	4,8	0,0
01	453	Familiei <i>A familias</i>	1.789,4	0,0
01	45301	Familiei <i>A familias</i>	468,4	0,0
01	45302	Familiei, gizarte-laguntzaren prestazioengatik <i>A familias, por prestaciones de asistencia social</i>	1.321,0	0,0
01	454	Irabazi-asmorik gabeko erakundeei <i>A instituciones sin fines de lucro</i>	20.812,3	0,2
01	45401	Fundazioei <i>A fundaciones</i>	54,0	0,0
01	45499	Irabazi-asmorik gabeko beste erak. batzuei <i>A otras instituciones sin fines de lucro</i>	20.758,3	0,2
01	6	Inbertsio errealak <i>Inversiones reales</i>	694,7	0,0
01	62	Bestelako inbertsioak <i>Otras inversiones</i>	691,7	0,0
01	622	Eraikuntzak <i>Construcciones</i>	387,5	0,0
01	62201	Eraikuntzak <i>Construcciones</i>	387,5	0,0
01	623	Instalazio teknikoak, makinak, tresnak eta beste <i>Instalaciones técnicas, maquinaria, utillaje y o.</i>	121,7	0,0
01	62301	Instalazio teknikoak <i>Instalaciones técnicas</i>	115,7	0,0
01	62321	Tresneria <i>Utillaje</i>	6,0	0,0
01	624	Altzariak <i>Mobiliario</i>	45,4	0,0
01	62401	Altzariak <i>Mobiliario</i>	45,4	0,0
01	625	Informazio prozesuetako ekipoa <i>Equipos para procesos de información</i>	47,1	0,0
01	62501	Informazio prozesuetako ekipoa <i>Equipos para procesos de información</i>	47,1	0,0
01	629	Beste ibilgetu material batzuetako inbertsioak <i>Inversiones en otro inmovilizado material</i>	90,0	0,0
01	62901	Segurtasun ekipoa eta elementuak <i>Equipos y elementos de seguridad</i>	90,0	0,0
01	63	Inbertsio ukiezinak <i>Inversiones intangibles</i>	3,0	0,0
01	632	Aplikazio informatikoak <i>Aplicaciones informáticas</i>	3,0	0,0
01	63201	Aplikazio informatikoak <i>Aplicaciones informáticas</i>	3,0	0,0
01	7	Kapital eragiketetako transf. eta dirulaguntzak <i>Transferencias y subvenciones operaciones capital</i>	62.092,5	0,5
01	71	EAE SP-ri eta EAE AP-KES sailkatutako erakundeei <i>Al SP CAE y a entidades clasificadas AP-SEC CAE</i>	36.272,5	0,3

MILA / MILES

SEKZIOA SECCION	AZPIKONTZEP. SUBCONCEPTO		2020	% GUZTIRA % TOTAL
01	713	Zuzenbide pribatuko erakunde publikoei <i>A Entes Públicos de Derecho Privado</i>	36.272,5	0,3
01	71301	EAEko AP-KES gisa sailkatutako ZPEPei <i>A EPDP, clasificados AP-SEC de la CAE</i>	36.272,5	0,3
01	75	Enpresa, familia eta IAGE-ei <i>A empresas, familias e ISFL</i>	25.820,0	0,2
01	754	Irabazi-asmorik gabeko erakundeei <i>A instituciones sin fines de lucro</i>	25.820,0	0,2
01	75491	Irabazi-asmorik gabeko beste erak. batzuei, inb. <i>A otras instituci. sin fines de lucro, inversion.</i>	25.820,0	0,2
01	8	Finantza-aktiboen gehikuntza <i>Aumento de activos financieros</i>	79,2	0,0
01	82	Beste erakunde batzuetako finantza-inbertsioak <i>Inversiones financieras en otras entidades</i>	79,2	0,0
01	824	Langileentzako kredituak <i>Créditos al personal</i>	79,2	0,0
01	82401	Langileentzako kredituak, epe luzera <i>A l/plazo al personal</i>	79,2	0,0
02		<b>GOBERNANTZA PUBLIKOA ETA AUTOGOBERNUA</b> <b>GOBERNANZA PÚBLICA Y AUTOGOBIERNO</b>	<b>121.590,0</b>	<b>1,0</b>
02	1	Langile-gastuak <i>Gastos de personal</i>	31.312,5	0,3
02	10	Goi-karguak <i>Altos cargos</i>	2.033,3	0,0
02	100	Goi-karguen ordainsariak <i>Retribuciones de Altos Cargos</i>	2.033,3	0,0
02	10000	Goi-karguen ordainsariak <i>Retribuciones de Altos Cargos</i>	2.033,3	0,0
02	11	Behin-behineko langileak <i>Personal eventual</i>	375,2	0,0
02	110	Behin-behineko langileen ordainsariak <i>Retribuciones del personal eventual</i>	375,2	0,0
02	11000	Behin-behineko langileen ordainsariak <i>Retribuciones del personal eventual</i>	375,2	0,0
02	12	Funtzionarioak <i>Funcionarios</i>	20.825,7	0,2
02	120	Funtzionarioen ordainsariak <i>Retribuciones de funcionarios</i>	20.454,0	0,2
02	12000	Funtzionarioen ordainsariak <i>Retribuciones de funcionarios</i>	20.454,0	0,2
02	122	Funtzionarioak ordezkatzten dituztenen ordainsariak <i>Retribuc.del personal que sustituye a funcionarios</i>	301,3	0,0
02	12200	Funtzionarioak ordezkatzten dituztenen ordainsariak <i>Retribuc.del personal que sustituye a funcionarios</i>	301,3	0,0
02	123	Lan-pilaketarengatiko bitarteko funtzion. ordain. <i>Retribuciones per. func. interino acumula. tareas</i>	70,3	0,0
02	12300	Lan-pilaketarengatiko bitarteko funtzion. ordain. <i>Retribuciones per. func. interino acumula. tareas</i>	70,3	0,0
02	13	Lan-legepekoak <i>Laborales</i>	1.401,8	0,0
02	130	Lan-legepeko langile finkoen ordainsariak <i>Retribuciones de personal laboral fijo</i>	1.401,8	0,0
02	13000	Lan-legepeko langile finkoen ordainsariak <i>Retribuciones de personal laboral fijo</i>	1.401,8	0,0
02	16	Kuotak, prestazioak eta gizarte-gastuak <i>Cuotas, prestaciones y gastos sociales</i>	6.676,6	0,1
02	160	Erakundearen konturako kotizazio sozialak <i>Cotizaciones sociales a cargo de la entidad</i>	6.231,2	0,1
02	16000	Erakundearen konturako kotizazio sozialak <i>Cotizaciones sociales a cargo de la entidad</i>	6.231,2	0,1
02	161	Indemnitazioa, Gizarte-prestazioak <i>Indemnizaciones, Prestaciones Sociales</i>	368,4	0,0
02	16111	Pentsioetako sistema osagarrietarako ekarpenak <i>Aportaciones a sistemas complementarios pensiones</i>	368,4	0,0

MILA / MILES

SEKZIOA SECCIÓN	AZPIKONTZER SUBCONCEPTO		2020	% GUZTIRA % TOTAL
02	162	Bestelako gastu sozialak <i>Otros gastos sociales</i>	77,0	0,0
02	16201	Langileriaren prestakuntza eta hobekuntza <i>Formación y perfeccionamiento del personal</i>	77,0	0,0
02	2	Funtzionamendu-gastuak <i>Gastos de funcionamiento</i>	67.906,6	0,6
02	21	Alokairuak eta kanonak <i>Arrendamientos y cánones</i>	230,8	0,0
02	212	Eraikuntzak <i>Construcciones</i>	100,0	0,0
02	21200	Eraikuntzak <i>Construcciones</i>	100,0	0,0
02	213	Instalazio teknikoak, makineria eta tresneria <i>Instalaciones técnicas, maquinaria y utillaje</i>	1,0	0,0
02	21321	Tresneria <i>Utillaje</i>	1,0	0,0
02	215	Informazio prozesuetako ekipoa <i>Equipos para procesos de información</i>	24,7	0,0
02	21500	Informazio prozesuetako ekipoa <i>Equipos para procesos de información</i>	24,7	0,0
02	216	Garraio-elementuak <i>Elementos de transporte</i>	99,1	0,0
02	21600	Garraio-elementuak <i>Elementos de transporte</i>	99,1	0,0
02	218	Kanonak <i>Cánones</i>	6,0	0,0
02	21800	Kanonak <i>Cánones</i>	6,0	0,0
02	22	Konponketak eta zainketak <i>Reparaciones y conservación</i>	2.832,0	0,0
02	222	Eraikuntzak <i>Construcciones</i>	1.167,0	0,0
02	22200	Eraikuntzak <i>Construcciones</i>	1.167,0	0,0
02	223	Instalazio teknikoak, makineria eta tresneria <i>Instalaciones técnicas, maquinaria y utillaje</i>	1.429,2	0,0
02	22301	Instalazio teknikoak eta bestelako instalazioak <i>Instalaciones técnicas y otras instalaciones</i>	1.263,5	0,0
02	22311	Makineria <i>Maquinaria</i>	164,9	0,0
02	22321	Tresneria <i>Utillaje</i>	0,8	0,0
02	224	Altzariak <i>Mobiliario</i>	54,2	0,0
02	22400	Altzariak <i>Mobiliario</i>	54,2	0,0
02	225	Informazio prozesuetako ekipoa <i>Equipos para procesos de información</i>	26,6	0,0
02	22500	Informazio prozesuetako ekipoa <i>Equipos para procesos de información</i>	26,6	0,0
02	226	Garraio-elementuak <i>Elementos de transporte</i>	155,0	0,0
02	22600	Garraio-elementuak <i>Elementos de transporte</i>	155,0	0,0
02	23	Kanpoko beste zerbitzu batzuk <i>Otros servicios exteriores</i>	64.771,2	0,6
02	232	Professional independenteen zerbitzuak <i>Servicios de profesionales independientes</i>	397,5	0,0
02	23202	Abokatuak, prokuradoreak eta epaiketa-kostuak <i>Abogados, procuradores y costas judiciales</i>	123,6	0,0
02	23211	Informatika aholkularitza eta azter lanak <i>Consultoría y estudios informáticos.</i>	273,9	0,0
02	233	Garraioa <i>Transportes</i>	2,1	0,0

SEKZIOA SECCION	AZPIKONTZEP. SUBCONCEPTO		2020	% GUZTIRA % TOTAL
02	23300	Garraioa <i>Transportes</i>	2,1	0,0
02	236	Komunik. inst., publizitat. eta harreman publikoak <i>Comunicación institucional, publicidad y rela.pú.</i>	181,7	0,0
02	23601	Erakunde-komunikazioa, publizitatea <i>Comunicación institucional, publicidad</i>	181,5	0,0
02	23611	Protokolo eta ordezkapen jarduerak <i>Atenciones protocolarias y representativas</i>	0,2	0,0
02	237	Hornidurak <i>Suministros</i>	2.570,7	0,0
02	23701	Energia elektrikoa <i>Energía eléctrica</i>	1.331,1	0,0
02	23711	Ura <i>Agua</i>	42,5	0,0
02	23721	Gasa <i>Gas</i>	577,3	0,0
02	23741	Jantziak, uniformeak eta lenceria <i>Vestuario, uniformes y lencería</i>	12,9	0,0
02	23751	Elikagaiak <i>Productos alimenticios</i>	196,5	0,0
02	23761	Farmazi produktuak eta hemoderibatuak <i>Productos farmacéuticos y hemoderivados</i>	17,0	0,0
02	23762	Osasungintzako tresneria eta lanabes txikiak <i>Instrumental y pequeño utillaje sanitario</i>	3,3	0,0
02	23771	Tresnak eta erremintak <i>Útiles, herramientas</i>	62,7	0,0
02	23799	Bestelako hornidurak <i>Otros suministros</i>	327,4	0,0
02	238	Kanpoko beste zerbitzu batzuk <i>Otros servicios exteriores</i>	61.619,1	0,5
02	23801	Bulegoko materiala <i>Material de oficina</i>	498,6	0,0
02	23802	Prentsa, aldizkariak, liburuak eta argitalpenak <i>Prensa, revistas, libros y otras publicaciones</i>	366,5	0,0
02	23811	Garbiketa eta higieena <i>Limpieza y aseo</i>	2.928,1	0,0
02	23821	Segurtasuna <i>Seguridad</i>	2.080,2	0,0
02	23831	Lokomozioa eta egonaldi-gastuak <i>Locomoción y gastos de estancia</i>	1.035,6	0,0
02	23851	Komunikazio telefonikoak, informatikoak eta telem. <i>Comunicaciones telefónicas, informáticas y telemá.</i>	547,3	0,0
02	23855	Posta-komunikazioak <i>Comunicaciones postales</i>	2.420,3	0,0
02	23856	Mezularitza <i>Mensajería</i>	960,3	0,0
02	23861	Aplikazio informatikoen mantenimendua eta ustiap. <i>Mante. y explotación de aplicaciones informáticas</i>	200,0	0,0
02	23880	Beste zerb. batz. EAEko AP-KES sailkat. erak. esk. <i>O. serv. prestad. por entidad. clasif. AP-SEC CAE</i>	47.684,5	0,4
02	23881	Argitalpenak eta argitalpenen banaketa <i>Edición y distribución de publicaciones</i>	104,0	0,0
02	23882	Bilerak, hitzaldiak eta ikastaroak <i>Reuniones, conferencias y cursos</i>	21,0	0,0
02	23899	Bestelako zerbitzuak <i>Otros servicios</i>	2.772,6	0,0
02	28	Bestelako gastuak <i>Otros gastos</i>	72,7	0,0
02	281	Zergak <i>Tributos</i>	71,5	0,0
02	28103	Trakzio Mekanikozko Ibilgailuen gaineko Zerga <i>Impuesto sobre Vehículos de Tracción Mecánica</i>	67,0	0,0
02	28199	Bestelako zergak <i>Otros impuestos</i>	4,5	0,0

MILA / MILES

SEKZIOA SECCION	AZPIKONTZER SUBCONCEPTO		2020	% GUZTIRA % TOTAL
02	282	Beste hainbat gastu <i>Diversos gastos</i>	1,2	0,0
02	28201	Epai edo judizioz kanpoko akordioengatiko indemn. <i>Indemniz. por sentencias o acuerdos extrajudicia.</i>	1,2	0,0
02	3	Finantza-gastuak <i>Gastos financieros</i>	1,5	0,0
02	38	Bestelako finantza-gastuak <i>Otros gastos financieros</i>	1,5	0,0
02	389	Bestelako finantza-gastuak <i>Otros gastos financieros</i>	1,5	0,0
02	38900	Bestelako finantza-gastuak <i>Otros gastos financieros</i>	1,5	0,0
02	4	Gastu arruntetarako transf. eta dirulaguntzak <i>Transferencias y subvenciones gastos corrientes</i>	17.084,9	0,1
02	41	EAE SP-ri eta EAE AP-KES sailkatutako erakundeei <i>A/ SP CAE y a entidades clasificadas AP-SEC CAE</i>	16.899,9	0,1
02	412	Erakunde autonomoei <i>A Organismos Autónomos</i>	16.899,9	0,1
02	41201	Erakunde autonomo administratiboei <i>A Organismos Autónomos Administrativos</i>	16.899,9	0,1
02	45	Enpresa, familia eta IAGE-ei <i>A empresas, familias e ISFL</i>	185,0	0,0
02	454	Irabazi-asmorik gabeko erakundeei <i>A instituciones sin fines de lucro</i>	185,0	0,0
02	45401	Fundazioei <i>A fundaciones</i>	15,0	0,0
02	45499	Irabazi-asmorik gabeko beste erak. batzuei <i>A otras instituciones sin fines de lucro</i>	170,0	0,0
02	6	Inbertsio errealak <i>Inversiones reales</i>	4.524,5	0,0
02	62	Bestelako inbertsioak <i>Otras inversiones</i>	3.644,5	0,0
02	622	Eraikuntzak <i>Construcciones</i>	1.740,0	0,0
02	62201	Eraikuntzak <i>Construcciones</i>	195,0	0,0
02	62281	Aribideko eraikuntzak <i>Construcciones en curso</i>	1.545,0	0,0
02	623	Instalazio teknikoak, makinak, tresnak eta beste <i>Instalaciones técnicas, maquinaria, utillaje y o.</i>	782,0	0,0
02	62301	Instalazio teknikoak <i>Instalaciones técnicas</i>	750,0	0,0
02	62321	Tresneria <i>Utillaje</i>	32,0	0,0
02	624	Altzariak <i>Mobiliario</i>	485,0	0,0
02	62401	Altzariak <i>Mobiliario</i>	485,0	0,0
02	625	Informazio prozesuetako ekipoa <i>Equipos para procesos de información</i>	337,5	0,0
02	62501	Informazio prozesuetako ekipoa <i>Equipos para procesos de información</i>	337,5	0,0
02	626	Garraio-elementuak <i>Elementos de transporte</i>	300,0	0,0
02	62601	Garraio-elementuak <i>Elementos de transporte</i>	300,0	0,0
02	63	Inbertsio ukiezinak <i>Inversiones intangibles</i>	880,0	0,0
02	632	Aplikazio informatikoak <i>Aplicaciones informáticas</i>	880,0	0,0
02	63281	Ibilgetze ukiezinatarako aurrerakinak <i>Anticipos para inmobilizaciones intangibles</i>	880,0	0,0
02	7	Kapital eragiketetako transf. eta dirulaguntzak <i>Transferencias y subvenciones operaciones capital</i>	700,0	0,0



SEKZIOA SECCION	AZPIKONTZEP. SUBCONCEPTO		2020	% GUZTIRA % TOTAL
02	75	Enpresa, familia eta IAGE-ei <i>A empresas, familias e ISFL</i>	700,0	0,0
02	752	Bestelako enpresei <i>A otras empresas</i>	700,0	0,0
02	75201	Bestelako enpresei, inbertsioetarako <i>A otras empresas, para inversiones</i>	700,0	0,0
02	8	Finantza-aktiboen gehikuntza <i>Aumento de activos financieros</i>	60,0	0,0
02	82	Beste erakunde batzuetako finantza-inbertsioak <i>Inversiones financieras en otras entidades</i>	60,0	0,0
02	824	Langileentzako kredituak <i>Créditos al personal</i>	60,0	0,0
02	82401	Langileentzako kredituak, epe luzera <i>A l/plazo al personal</i>	60,0	0,0
<b>03</b>		<b>EKONOMIAREN GARAPENA ETA AZPIEGITURAK DESARROLLO ECONÓMICO E INFRAESTRUCTURAS</b>	<b>964.885,0</b>	<b>8,2</b>
03	1	Langile-gastuak <i>Gastos de personal</i>	27.964,9	0,2
03	10	Goi-karguak <i>Altos cargos</i>	1.381,1	0,0
03	100	Goi-karguen ordainsariak <i>Retribuciones de Altos Cargos</i>	1.381,1	0,0
03	10000	Goi-karguen ordainsariak <i>Retribuciones de Altos Cargos</i>	1.381,1	0,0
03	11	Behin-behineko langileak <i>Personal eventual</i>	420,5	0,0
03	110	Behin-behineko langileen ordainsariak <i>Retribuciones del personal eventual</i>	420,5	0,0
03	11000	Behin-behineko langileen ordainsariak <i>Retribuciones del personal eventual</i>	420,5	0,0
03	12	Funtzionarioak <i>Funcionarios</i>	19.305,6	0,2
03	120	Funtzionarioen ordainsariak <i>Retribuciones de funcionarios</i>	19.305,6	0,2
03	12000	Funtzionarioen ordainsariak <i>Retribuciones de funcionarios</i>	19.305,6	0,2
03	13	Lan-legepekoak <i>Laborales</i>	842,2	0,0
03	130	Lan-legepeko langile finkoen ordainsariak <i>Retribuciones de personal laboral fijo</i>	842,2	0,0
03	13000	Lan-legepeko langile finkoen ordainsariak <i>Retribuciones de personal laboral fijo</i>	842,2	0,0
03	16	Kuotak, prestazioak eta gizarte-gastuak <i>Cuotas, prestaciones y gastos sociales</i>	6.015,6	0,1
03	160	Erakundearen konturako kotizazio sozialak <i>Cotizaciones sociales a cargo de la entidad</i>	5.600,7	0,0
03	16000	Erakundearen konturako kotizazio sozialak <i>Cotizaciones sociales a cargo de la entidad</i>	5.600,7	0,0
03	161	Indemnizazioa, Gizarte-prestazioak <i>Indemnizaciones, Prestaciones Sociales</i>	328,4	0,0
03	16111	Pentsioetako sistema osagarrietarako ekarpenak <i>Aportaciones a sistemas complementarios pensiones</i>	328,4	0,0
03	162	Bestelako gastu sozialak <i>Otros gastos sociales</i>	86,4	0,0
03	16201	Langileriaren prestakuntza eta hobekuntza <i>Formación y perfeccionamiento del personal</i>	75,4	0,0
03	16211	Gizarte ekintza <i>Acción social</i>	11,0	0,0
03	2	Funtzionamendu-gastuak <i>Gastos de funcionamiento</i>	22.487,1	0,2
03	21	Alokairuak eta kanonak <i>Arrendamientos y cánones</i>	232,8	0,0
03	212	Eraikuntzak <i>Construcciones</i>	125,2	0,0

MILA / MILES

SEKZIOA SECCIÓN	AZPIKONTZER SUBCONCEPTO		2020	% GUZTIRA % TOTAL
03	21200	Eraikuntzak <i>Construcciones</i>	125,2	0,0
03	213	Instalazio teknikoak, makineria eta tresneria <i>Instalaciones técnicas, maquinaria y utillaje</i>	4,0	0,0
03	21311	Makineria <i>Maquinaria</i>	4,0	0,0
03	215	Informazio prozesuetako ekipoak <i>Equipos para procesos de información</i>	103,0	0,0
03	21500	Informazio prozesuetako ekipoak <i>Equipos para procesos de información</i>	103,0	0,0
03	216	Garraio-elementuak <i>Elementos de transporte</i>	0,6	0,0
03	21600	Garraio-elementuak <i>Elementos de transporte</i>	0,6	0,0
03	22	Konponketak eta zainketak <i>Reparaciones y conservación</i>	2.925,8	0,0
03	222	Eraikuntzak <i>Construcciones</i>	2.800,0	0,0
03	22200	Eraikuntzak <i>Construcciones</i>	2.800,0	0,0
03	223	Instalazio teknikoak, makineria eta tresneria <i>Instalaciones técnicas, maquinaria y utillaje</i>	48,0	0,0
03	22301	Instalazio teknikoak eta bestelako instalazioak <i>Instalaciones técnicas y otras instalaciones</i>	42,0	0,0
03	22311	Makineria <i>Maquinaria</i>	6,0	0,0
03	224	Altzariak <i>Mobiliario</i>	4,5	0,0
03	22400	Altzariak <i>Mobiliario</i>	4,5	0,0
03	226	Garraio-elementuak <i>Elementos de transporte</i>	73,3	0,0
03	22600	Garraio-elementuak <i>Elementos de transporte</i>	73,3	0,0
03	23	Kanpoko beste zerbitzu batzuk <i>Otros servicios exteriores</i>	19.298,5	0,2
03	232	Profesional independenteen zerbitzuak <i>Servicios de profesionales independientes</i>	81,4	0,0
03	23201	Profesional independenteen zerbitzuak <i>Servicios de profesionales independientes</i>	79,2	0,0
03	23202	Abokatuak, prokuradoreak eta epaiketa-kostuak <i>Abogados, procuradores y costas judiciales</i>	2,2	0,0
03	233	Garraioa <i>Transportes</i>	2,8	0,0
03	23300	Garraioa <i>Transportes</i>	2,8	0,0
03	236	Komunik. inst., publizitat. eta harreman publikoak <i>Comunicación institucional, publicidad y rela.pú.</i>	1.001,9	0,0
03	23601	Erakunde-komunikazioa, publizitatea <i>Comunicación institucional, publicidad</i>	1.001,9	0,0
03	237	Hornidurak <i>Suministros</i>	356,1	0,0
03	23701	Energia elektrikoa <i>Energía eléctrica</i>	184,5	0,0
03	23711	Ura <i>Agua</i>	28,5	0,0
03	23731	Erregaia <i>Combustibles</i>	65,1	0,0
03	23741	Jantziak, uniformeak eta lenteria <i>Vestuario, uniformes y lencería</i>	15,6	0,0
03	23751	Elikagaiak <i>Productos alimenticios</i>	1,0	0,0
03	23761	Farmazi produktuak eta hemoderibatuak <i>Productos farmacéuticos y hemoderivados</i>	0,3	0,0

SEKZIOA SECCION	AZPIKONTZEP. SUBCONCEPTO		2020	% GUZTIRA % TOTAL
03	23799	Bestelako hornidurak <i>Otros suministros</i>	61,2	0,0
03	238	Kanpoko beste zerbitzu batzuk <i>Otros servicios exteriores</i>	17.856,3	0,2
03	23801	Bulegoko materiala <i>Material de oficina</i>	26,3	0,0
03	23802	Prentsa, aldizkariak, liburuak eta argitalpenak <i>Prensa, revistas, libros y otras publicaciones</i>	67,7	0,0
03	23811	Garbiketa eta higieena <i>Limpieza y aseo</i>	2.587,3	0,0
03	23821	Segurtasuna <i>Seguridad</i>	1.451,6	0,0
03	23831	Lokomozioa eta egonaldi-gastuak <i>Locomoción y gastos de estancia</i>	656,9	0,0
03	23851	Komunikazio telefonikoak, informatikoak eta telem. <i>Comunicaciones telefónicas, informáticas y telemá.</i>	23,0	0,0
03	23855	Posta-komunikazioak <i>Comunicaciones postales</i>	1,0	0,0
03	23856	Mezularitza <i>Mensajería</i>	1,1	0,0
03	23861	Aplikazio informatikoen mantenimendua eta ustiap. <i>Mante. y explotación de aplicaciones informáticas</i>	315,7	0,0
03	23880	Beste zerb. batz. EAEko AP-KES sailkat. erak. esk. <i>O. serv. prestad. por entidad. clasif. AP-SEC CAE</i>	9.084,8	0,1
03	23881	Argitalpenak eta argitalpenen banaketa <i>Edición y distribución de publicaciones</i>	96,8	0,0
03	23882	Bilerak, hitzaldiak eta ikastaroak <i>Reuniones, conferencias y cursos</i>	202,5	0,0
03	23883	Beste adm. publiko batzuk eskaintako zerbitzuak <i>Prestación de servicios por otras Admones. Públi.</i>	55,0	0,0
03	23899	Bestelako zerbitzuak <i>Otros servicios</i>	3.286,7	0,0
03	28	Bestelako gastuak <i>Otros gastos</i>	30,0	0,0
03	282	Beste hainbat gastu <i>Diversos gastos</i>	30,0	0,0
03	28201	Epai edo judiziorik kanpoko akordioengatik indemn. <i>Indemniz. por sentencias o acuerdos extrajudicia.</i>	30,0	0,0
03	3	Finantza-gastuak <i>Gastos financieros</i>	67,0	0,0
03	38	Bestelako finantza-gastuak <i>Otros gastos financieros</i>	67,0	0,0
03	381	Berandutze-interesak <i>Intereses de demora</i>	34,0	0,0
03	38100	Berandutze-interesak <i>Intereses de demora</i>	34,0	0,0
03	389	Bestelako finantza-gastuak <i>Otros gastos financieros</i>	33,0	0,0
03	38900	Bestelako finantza-gastuak <i>Otros gastos financieros</i>	33,0	0,0
03	4	Gastu arruntetarako transf. eta dirulaguntzak <i>Transferencias y subvenciones gastos corrientes</i>	238.536,5	2,0
03	41	EAE SP-ri eta EAE AP-KES sailkatutako erakundeek <i>Ai SP CAE y a entidades clasificadas AP-SEC CAE</i>	171.687,7	1,5
03	413	Zuzenbide pribatuko erakunde publikoei <i>A Entes Públicos de Derecho Privado</i>	86.662,2	0,7
03	41301	EAEko AP-KES gisa sailkatutako ZPEPei <i>A EPDP, clasificados AP-SEC de la CAE</i>	86.662,2	0,7
03	414	Sozietate publikoei <i>A Sociedades Públicas</i>	69.258,5	0,6
03	41401	EAEko AP-KES gisa sailkatutako Soz. Publikoei <i>A SSPP, clasificadas AP-SEC de la CAE</i>	69.258,5	0,6
03	415	Fundazioei <i>A Fundaciones</i>	12.935,5	0,1

MILA / MILES

SEKZIOA SECCION	AZPIKONTZER SUBCONCEPTO		2020	% GUZTIRA % TOTAL
03	41501	EAEko AP-KES gisa sailkatutako fundazioei <i>A Fundaciones, clasificadas AP-SEC de la CAE</i>	12.935,5	0,1
03	416	Partzuergoei <i>A Consorcios</i>	500,0	0,0
03	41601	EAEko AP-KES gisa sailkatutako partzuergoei <i>A Consorcios, clasificados AP-SEC de la CAE</i>	500,0	0,0
03	418	EAE AP-KES sailkatut. EAE SP ez diren erakundeei <i>A entidades no SP CAE, clasificadas AP-SEC CAE</i>	2.331,5	0,0
03	41801	UPV/EHU Euskal Herriko Unibertsitateari <i>A la Universidad del País Vasco UPV/EHU</i>	451,5	0,0
03	41825	Partzuergoei <i>A consorcios</i>	1.460,0	0,0
03	41841	Fundazioei <i>A fundaciones</i>	420,0	0,0
03	42	Foru-Aldundi eta EAEko Toki-Erakundeei <i>A Diputaciones Forales y Entidades Locales del PV</i>	1.405,0	0,0
03	421	Foru Aldundiei <i>A Diputaciones Forales</i>	995,0	0,0
03	42100	Foru Aldundiei <i>A Diputaciones Forales</i>	995,0	0,0
03	422	EAEko toki-erakundeei <i>A Entidades Locales del País Vasco</i>	410,0	0,0
03	42201	Udalerriei <i>A Municipios</i>	410,0	0,0
03	43	Espainiako Alor Publikoko erakundeei <i>A entidades del Sector Público Español</i>	50,0	0,0
03	439	Espainiako Alor Publikoko beste erak. batzuei <i>A otras entidades del Sector Público Español</i>	50,0	0,0
03	43900	Espainiako Alor Publikoko beste erak. batzuei <i>A otras entidades del Sector Público Español</i>	50,0	0,0
03	45	Enpresa, familia eta IAGE-ei <i>A empresas, familias e ISFL</i>	65.393,9	0,6
03	451	EAEko SPren partaidetza duten enpresei <i>A empresas participadas por el SP de la CAE</i>	1.035,0	0,0
03	45100	EAEko SPren partaidetza duten enpresei <i>A empresas participadas por el SP de la CAE</i>	1.035,0	0,0
03	452	Bestelako enpresei <i>A otras empresas</i>	42.453,6	0,4
03	45200	Bestelako enpresei <i>A otras empresas</i>	42.453,6	0,4
03	453	Familiei <i>A familias</i>	1.732,9	0,0
03	45301	Familiei <i>A familias</i>	1.732,9	0,0
03	454	Irabazi-asmorik gabeko erakundeei <i>A instituciones sin fines de lucro</i>	20.172,4	0,2
03	45401	Fundazioei <i>A fundaciones</i>	9.741,5	0,1
03	45499	Irabazi-asmorik gabeko beste erak. batzuei <i>A otras instituciones sin fines de lucro</i>	10.430,9	0,1
03	6	Inbertsio errealak <i>Inversiones reales</i>	127.014,2	1,1
03	61	Historia eta arte ondareko azpiegiturak eta ondas <i>Infraestruc. y bienes patrimonio histórico artist</i>	6.151,6	0,1
03	612	Azpiegiturak <i>Infraestructuras</i>	6.151,6	0,1
03	61201	Azpiegiturak <i>Infraestructuras</i>	120,0	0,0
03	61281	Aribideko eraikuntzak <i>Construcciones en curso</i>	6.031,6	0,1
03	62	Bestelako inbertsioak <i>Otras inversiones</i>	10.395,7	0,1
03	621	Lurrak eta ondasun naturalak <i>Terrenos y bienes naturales</i>	250,0	0,0

SEKZIOA SECCION	AZPIKONTZEP. SUBCONCEPTO		2020	% GUZTIRA % TOTAL
03	62101	Lurrak eta ondasun naturalak <i>Terrenos y bienes naturales</i>	250,0	0,0
03	622	Eraikuntzak <i>Construcciones</i>	9.058,9	0,1
03	62201	Eraikuntzak <i>Construcciones</i>	1.052,8	0,0
03	62281	Aribideko eraikuntzak <i>Construcciones en curso</i>	8.006,0	0,1
03	623	Instalazio teknikoak, makinak, tresnak eta beste <i>Instalaciones técnicas, maquinaria, utillaje y o.</i>	894,4	0,0
03	62301	Instalazio teknikoak <i>Instalaciones técnicas</i>	104,4	0,0
03	62311	Makineria <i>Maquinaria</i>	736,0	0,0
03	62321	Tresneria <i>Utillaje</i>	4,0	0,0
03	62381	Muntatze-fasean dauden instalazioak <i>Instalaciones en montaje</i>	50,0	0,0
03	624	Altzariak <i>Mobiliario</i>	27,0	0,0
03	62401	Altzariak <i>Mobiliario</i>	27,0	0,0
03	625	Informazio prozesuetako ekipoa <i>Equipos para procesos de información</i>	87,7	0,0
03	62501	Informazio prozesuetako ekipoa <i>Equipos para procesos de información</i>	87,7	0,0
03	626	Garraio-elementuak <i>Elementos de transporte</i>	77,7	0,0
03	62601	Garraio-elementuak <i>Elementos de transporte</i>	77,7	0,0
03	63	Inbertsio ukiezinak <i>Inversiones intangibles</i>	1.858,0	0,0
03	632	Aplikazio informatikoak <i>Aplicaciones informáticas</i>	1.858,0	0,0
03	63201	Aplikazio informatikoak <i>Aplicaciones informáticas</i>	1.858,0	0,0
03	64	Bestelako erak. publikoek kudeatutako inbertsioak <i>Inversiones gestionadas para otros entes públicos</i>	108.609,0	0,9
03	641	Bestelako erak. publikoek kudeatutako inbertsioak <i>Inversiones gestionadas para otros entes públicos</i>	108.609,0	0,9
03	64101	Beste erak. batzuentzat erosi edo eraikitako akt. <i>Activos construidos o adquiridos para otras enti.</i>	108.609,0	0,9
03	7	Kapital eragiketako transf. eta dirulaguntzak <i>Transferencias y subvenciones operaciones capital</i>	391.163,4	3,3
03	71	EAE SP-ri eta EAE AP-KES sailkatutako erakundeei <i>AI SP CAE y a entidades clasificadas AP-SEC CAE</i>	154.947,8	1,3
03	713	Zuzenbide pribatuko erakunde publikoei <i>A Entes Públicos de Derecho Privado</i>	92.705,0	0,8
03	71301	EAEko AP-KES gisa sailkatutako ZPEPei <i>A EPDP, clasificados AP-SEC de la CAE</i>	92.705,0	0,8
03	714	Sozietate publikoei <i>A Sociedades Públicas</i>	22.802,4	0,2
03	71401	EAEko AP-KES gisa sailkatutako Soz. Publikoei <i>A SSPP, clasificadas AP-SEC de la CAE</i>	20.502,4	0,2
03	71411	EAEko AP-KES gisa ez sailk. Soz. Publikoei, inber <i>A SSPP, no clasificadas AP-SEC de la CAE, invers.</i>	2.300,0	0,0
03	715	Fundazioei <i>A Fundaciones</i>	220,0	0,0
03	71501	EAEko AP-KES gisa sailkatutako fundazioei <i>A Fundaciones, clasificadas AP-SEC de la CAE</i>	220,0	0,0
03	718	EAE AP-KES sailkatut. EAE SP ez diren erakundeei <i>A entidades no SP CAE, clasificadas AP-SEC CAE</i>	39.220,5	0,3
03	71825	Partzuergoei <i>A consorcios</i>	39.220,5	0,3

MILA / MILES

SEKZIOA SECCION	AZPIKONTZER SUBCONCEPTO		2020	% GUZTIRA % TOTAL
03	72	Foru-Aldundi eta Eaeko Toki-Erakundeei <i>A Diputaciones Forales y Entidades Locales Del PV</i>	10.348,1	0,1
03	721	Foru Aldundiei <i>A Diputaciones Forales</i>	400,0	0,0
03	72100	Foru Aldundiei <i>A Diputaciones Forales</i>	400,0	0,0
03	722	EAEko toki-erakundeei <i>A Entidades Locales del País Vasco</i>	9.948,1	0,1
03	72201	Udalerriei <i>A Municipios</i>	9.948,1	0,1
03	73	Espainiako Alor Publikoko erakundeei <i>A entidades del Sector Público Español</i>	2.380,0	0,0
03	739	Espainiako alor publikoko beste erak. batzuei <i>A otras entidades del Sector Público Español</i>	2.380,0	0,0
03	73900	Espainiako alor publikoko beste erak. batzuei <i>A otras entidades del Sector Público Español</i>	2.380,0	0,0
03	75	Enpresa, familia eta IAGE-ei <i>A empresas, familias e ISFL</i>	223.487,5	1,9
03	751	EAEko SPren partaidetza duten enpresei <i>A empresas participadas por el SP de la CAE</i>	320,0	0,0
03	75101	EAEko SPren partaidetza duten enpresei, inbertsio <i>A empresas participadas por el SP de CAE, invers.</i>	95,0	0,0
03	75102	EAEko SPren partaidetza duten enpresei, best. era <i>A empresas participadas por SP de CAE, otras oper</i>	225,0	0,0
03	752	Bestelako enpresei <i>A otras empresas</i>	129.826,3	1,1
03	75201	Bestelako enpresei, inbertsioetarako <i>A otras empresas, para inversiones</i>	129.826,3	1,1
03	754	Irabazi-asmorik gabeko erakundeei <i>A instituciones sin fines de lucro</i>	93.341,2	0,8
03	75401	Fundazioei, inbertsioetarako <i>A fundaciones, para inversiones</i>	93.193,0	0,8
03	75491	Irabazi-asmorik gabeko beste erak. batzuei, inb. <i>A otras instituci. sin fines de lucro, inversion.</i>	148,2	0,0
03	8	Finantza-aktiboen gehikuntza <i>Aumento de activos financieros</i>	157.651,8	1,3
03	81	Fin. Inb. EAE AP-KES sailk. EAE SP erakundeetan <i>In. Fin. en ent. SP CAE y ent. clasif. AP-SEC CAE</i>	138.773,7	1,2
03	811	EAEko Alor Publikoko erakundeetako partaidetzak <i>Participaciones en entidades Sector Público CAE</i>	121.253,7	1,0
03	81121	EAE AP-KES sailkatutako ZPEPetan, epe luzera <i>A largo plazo en EPDP, clasificados AP-SEC CAE</i>	121.253,7	1,0
03	818	Fi. In. EAE AP-KES sailk. EAE SP ez diren erakun. <i>Inv. Fin. en Ent. no SP-CAE, clasific. AP-SEC CAE</i>	17.520,0	0,1
03	81801	Partaidetzak <i>Participaciones</i>	17.520,0	0,1
03	82	Beste erakunde batzuetako finantza-inbertsioak <i>Inversiones financieras en otras entidades</i>	18.878,1	0,2
03	821	Finantza-inbertsioak ondare-tresnetan <i>Inversiones financ. en instrumentos de patrimonio</i>	2.339,4	0,0
03	82101	E/luz. fin.inber. beste erak. batzuen akzioetan <i>Invers. finan. l/p en acciones de otras entidades</i>	20,0	0,0
03	82149	E/lu-ko beste fina. inb. batzuk ondare-tresnetan <i>Otras inv. financ. a l/p en instr. de patrimonio</i>	2.319,4	0,0
03	823	Kredituak <i>Créditos</i>	16.404,9	0,1
03	82332	Bestelako enpresa pribatuei, epe luzera <i>A l/plazo a otras empresas privadas</i>	16.404,9	0,1
03	824	Langileentzako kredituak <i>Créditos al personal</i>	133,8	0,0
03	82401	Langileentzako kredituak, epe luzera <i>A l/plazo al personal</i>	133,8	0,0
04		<b>ENPLEGUA ETA GIZARTE POLITIKAK EMPLEO Y POLÍTICAS SOCIALES</b>	<b>1.041.474,0</b>	<b>8,8</b>

SEKZIOA SECCION	AZPIKONTZEP. SUBCONCEPTO		2020	% GUZTIRA % TOTAL
04	1	Langile-gastuak <i>Gastos de personal</i>	9.244,6	0,1
04	10	Goi-karguak <i>Altos cargos</i>	783,4	0,0
04	100	Goi-karguen ordainsariak <i>Retribuciones de Altos Cargos</i>	783,4	0,0
04	10000	Goi-karguen ordainsariak <i>Retribuciones de Altos Cargos</i>	783,4	0,0
04	11	Behin-behineko langileak <i>Personal eventual</i>	415,9	0,0
04	110	Behin-behineko langileen ordainsariak <i>Retribuciones del personal eventual</i>	415,9	0,0
04	11000	Behin-behineko langileen ordainsariak <i>Retribuciones del personal eventual</i>	415,9	0,0
04	12	Funtzionarioak <i>Funcionarios</i>	6.032,0	0,1
04	120	Funtzionarioen ordainsariak <i>Retribuciones de funcionarios</i>	6.032,0	0,1
04	12000	Funtzionarioen ordainsariak <i>Retribuciones de funcionarios</i>	6.032,0	0,1
04	13	Lan-legepekoak <i>Laborales</i>	36,4	0,0
04	130	Lan-legepeko langile finkoen ordainsariak <i>Retribuciones de personal laboral fijo</i>	36,4	0,0
04	13000	Lan-legepeko langile finkoen ordainsariak <i>Retribuciones de personal laboral fijo</i>	36,4	0,0
04	16	Kuotak, prestazioak eta gizarte-gastuak <i>Cuotas, prestaciones y gastos sociales</i>	1.976,8	0,0
04	160	Erakundearen konturako kotizazio sozialak <i>Cotizaciones sociales a cargo de la entidad</i>	1.838,2	0,0
04	16000	Erakundearen konturako kotizazio sozialak <i>Cotizaciones sociales a cargo de la entidad</i>	1.838,2	0,0
04	161	Indemnizazioa, Gizarte-prestazioak <i>Indemnizaciones, Prestaciones Sociales</i>	108,7	0,0
04	16111	Pentsioetako sistema osagarrietarako ekarpenak <i>Aportaciones a sistemas complementarios pensiones</i>	108,7	0,0
04	162	Bestelako gastu sozialak <i>Otros gastos sociales</i>	30,0	0,0
04	16201	Langileriaren prestakuntza eta hobekuntza <i>Formación y perfeccionamiento del personal</i>	30,0	0,0
04	2	Funtzionamendu-gastuak <i>Gastos de funcionamiento</i>	21.064,2	0,2
04	21	Alokairuak eta kanonak <i>Arrendamientos y cánones</i>	8,0	0,0
04	212	Eraikuntzak <i>Construcciones</i>	8,0	0,0
04	21200	Eraikuntzak <i>Construcciones</i>	8,0	0,0
04	22	Konponketak eta zainketak <i>Reparaciones y conservación</i>	31,7	0,0
04	222	Eraikuntzak <i>Construcciones</i>	15,0	0,0
04	22200	Eraikuntzak <i>Construcciones</i>	15,0	0,0
04	223	Instalazio teknikoak, makineria eta tresneria <i>Instalaciones técnicas, maquinaria y utillaje</i>	2,0	0,0
04	22301	Instalazio teknikoak eta bestelako instalazioak <i>Instalaciones técnicas y otras instalaciones</i>	2,0	0,0
04	227	Bestelako ibilgetu materiala <i>Otro inmovilizado material</i>	14,7	0,0
04	22700	Bestelako ibilgetu materiala <i>Otro inmovilizado material</i>	14,7	0,0
04	23	Kanpoko beste zerbitzu batzuk <i>Otros servicios exteriores</i>	21.022,7	0,2

MILA / MILES

SEKZIOA SECCION	AZPIKONTZER SUBCONCEPTO		2020	% GUZTIRA % TOTAL
04	232	Profesional independenteen zerbitzuak <i>Servicios de profesionales independientes</i>	225,0	0,0
04	23201	Profesional independenteen zerbitzuak <i>Servicios de profesionales independientes</i>	225,0	0,0
04	234	Aseguru-sariak <i>Primas de seguros</i>	110,0	0,0
04	23400	Aseguru-sariak <i>Primas de seguros</i>	110,0	0,0
04	236	Komunik. inst., publizitat. eta harreman publikoak <i>Comunicación institucional, publicidad y rela.pu.</i>	564,0	0,0
04	23601	Erakunde-komunikazioa, publizitatea <i>Comunicación institucional, publicidad</i>	548,5	0,0
04	23611	Protokolo eta ordezkapen jarduerak <i>Atenciones protocolarias y representativas</i>	15,5	0,0
04	237	Hornidurak <i>Suministros</i>	193,1	0,0
04	23701	Energia elektrikoa <i>Energía eléctrica</i>	13,5	0,0
04	23711	Ura <i>Agua</i>	2,2	0,0
04	23721	Gasa <i>Gas</i>	3,2	0,0
04	23751	Elikagaiak <i>Productos alimenticios</i>	129,2	0,0
04	23799	Bestelako hornidurak <i>Otros suministros</i>	45,0	0,0
04	238	Kanpoko beste zerbitzu batzuk <i>Otros servicios exteriores</i>	19.930,6	0,2
04	23802	Prensa, aldizkariak, liburuk eta argitalpenak <i>Prensa, revistas, libros y otras publicaciones</i>	9,6	0,0
04	23811	Garbiketa eta higieena <i>Limpieza y aseo</i>	19,1	0,0
04	23821	Segurtasuna <i>Seguridad</i>	0,8	0,0
04	23831	Lokomozioa eta egonaldi-gastuak <i>Locomoción y gastos de estancia</i>	53,2	0,0
04	23861	Aplikazio informatikoen mantenimendua eta ustiap. <i>Mante. y explotación de aplicaciones informáticas</i>	81,8	0,0
04	23880	Beste zerb. batz. EAeko AP-KES sailkat. erak. esk. <i>O. serv. prestad. por entidad. clasif. AP-SEC CAE</i>	1.399,8	0,0
04	23881	Argitalpenak eta argitalpenen banaketa <i>Edición y distribución de publicaciones</i>	75,0	0,0
04	23882	Bilerak, hitzaldiak eta ikastaroak <i>Reuniones, conferencias y cursos</i>	241,8	0,0
04	23891	Gizarte-prestaziotzat jotako bestelako zerbitzuak <i>Otros servicios considerados prestaciones sociale</i>	12.116,7	0,1
04	23899	Bestelako zerbitzuak <i>Otros servicios</i>	5.932,8	0,1
04	28	Bestelako gastuak <i>Otros gastos</i>	1,8	0,0
04	281	Zergak <i>Tributos</i>	1,8	0,0
04	28199	Bestelako zergak <i>Otros impuestos</i>	1,8	0,0
04	4	Gastu arruntetarako transf. eta dirulaguntzak <i>Transferencias y subvenciones gastos corrientes</i>	1.010.382,3	8,6
04	41	EAE SP-ri eta EAE AP-KES sailkatutako erakundeei <i>A/ SP CAE y a entidades clasificadas AP-SEC CAE</i>	868.186,2	7,4
04	412	Erakunde autonomoei <i>A Organismos Autónomos</i>	867.548,4	7,4
04	41201	Erakunde autonomo administratiboei <i>A Organismos Autónomos Administrativos</i>	867.548,4	7,4
04	418	EAE AP-KES sailkatut. EAE SP ez diren erakundeei <i>A entidades no SP CAE, clasificadas AP-SEC CAE</i>	637,7	0,0



SEKZIOA SECCION	AZPIKONTZEP. SUBCONCEPTO		2020	% GUZTIRA % TOTAL
04	41801	UPV/EHU Euskal Herriko Unibertsitateari <i>A la Universidad del País Vasco UPV/EHU</i>	372,7	0,0
04	41821	Aurrekon. EA Eren orokorretan ez dituzten ZPEei <i>A EEDDPP cuyos Pptos. no se incorp. en Grales.CAE</i>	265,0	0,0
04	42	Foru-Aldundi eta EA Eko Toki-Erakundeei <i>A Diputaciones Forales y Entidades Locales del PV</i>	42.388,0	0,4
04	421	Foru Aldundiei <i>A Diputaciones Forales</i>	14.008,0	0,1
04	42100	Foru Aldundiei <i>A Diputaciones Forales</i>	14.008,0	0,1
04	422	EA Eko toki-erakundeei <i>A Entidades Locales del País Vasco</i>	28.380,0	0,2
04	42201	Udalerriei <i>A Municipios</i>	28.380,0	0,2
04	45	Enpresa, familia eta IAGE-ei <i>A empresas, familias e ISFL</i>	99.808,1	0,8
04	452	Bestelako enpresei <i>A otras empresas</i>	5.245,0	0,0
04	45200	Bestelako enpresei <i>A otras empresas</i>	5.245,0	0,0
04	453	Familiei <i>A familias</i>	82.278,3	0,7
04	45301	Familiei <i>A familias</i>	80.978,3	0,7
04	45302	Familiei, gizarte-laguntzaren prestazioengatik <i>A familias, por prestaciones de asistencia social</i>	1.300,0	0,0
04	454	Irabazi-asmorik gabeko erakundeei <i>A instituciones sin fines de lucro</i>	10.921,9	0,1
04	45401	Fundazioei <i>A fundaciones</i>	1.140,3	0,0
04	45499	Irabazi-asmorik gabeko beste erak. batzuei <i>A otras instituciones sin fines de lucro</i>	9.781,6	0,1
04	455	Hezkuntza-iturak eta bestelako gizarte-prestazioa <i>Conciertos educativos y otras prestacio. sociales</i>	1.362,9	0,0
04	45521	Bestelako gizarte-prestazioak <i>Otras prestaciones sociales</i>	1.362,9	0,0
04	6	Inbertsio errealak <i>Inversiones reales</i>	443,0	0,0
04	62	Bestelako inbertsioak <i>Otras inversiones</i>	83,0	0,0
04	623	Instalazio teknikoak, makinak, tresnak eta beste <i>Instalaciones técnicas, maquinaria, utillaje y o.</i>	40,0	0,0
04	62301	Instalazio teknikoak <i>Instalaciones técnicas</i>	40,0	0,0
04	624	Altzariak <i>Mobiliario</i>	18,0	0,0
04	62401	Altzariak <i>Mobiliario</i>	18,0	0,0
04	625	Informazio prozesuetako ekipiak <i>Equipos para procesos de información</i>	25,0	0,0
04	62501	Informazio prozesuetako ekipiak <i>Equipos para procesos de información</i>	25,0	0,0
04	63	Inbertsio ukiezina <i>Inversiones intangibles</i>	360,0	0,0
04	632	Aplikazio informatikoak <i>Aplicaciones informáticas</i>	360,0	0,0
04	63201	Aplikazio informatikoak <i>Aplicaciones informáticas</i>	360,0	0,0
04	7	Kapital eragiketetako transf. eta dirulaguntzak <i>Transferencias y subvenciones operaciones capital</i>	290,0	0,0
04	72	Foru-Aldundi eta EA Eko Toki-Erakundeei <i>A Diputaciones Forales y Entidades Locales Del PV</i>	290,0	0,0
04	722	EA Eko toki-erakundeei <i>A Entidades Locales del País Vasco</i>	290,0	0,0

MILA / MILES

SEKZIOA SECCION	AZPIKONTZER SUBCONCEPTO		2020	% GUZTIRA % TOTAL
04	72201	Udalerriei <i>A Municipios</i>	290,0	0,0
04	8	Finantza-aktiboen gehikuntza <i>Aumento de activos financieros</i>	50,0	0,0
04	82	Beste erakunde batzuetako finantza-inbertsioak <i>Inversiones financieras en otras entidades</i>	50,0	0,0
04	824	Langileentzako kredituak <i>Créditos al personal</i>	50,0	0,0
04	82401	Langileentzako kredituak, epe luzera <i>A l/plazo al personal</i>	50,0	0,0
<b>05</b>		<b>INGURUMENA, LURRALDE PLANGINTZA ETA ETXEBIZITZA MEDIO AMBIENTE, PLANIFICAC.TERRITORIAL Y VIVIENDA</b>	<b>243.768,0</b>	<b>2,1</b>
05	1	Langile-gastuak <i>Gastos de personal</i>	22.951,9	0,2
05	10	Goi-karguak <i>Altos cargos</i>	792,8	0,0
05	100	Goi-karguen ordainsariak <i>Retribuciones de Altos Cargos</i>	792,8	0,0
05	10000	Goi-karguen ordainsariak <i>Retribuciones de Altos Cargos</i>	792,8	0,0
05	11	Behin-behineko langileak <i>Personal eventual</i>	555,4	0,0
05	110	Behin-behineko langileen ordainsariak <i>Retribuciones del personal eventual</i>	555,4	0,0
05	11000	Behin-behineko langileen ordainsariak <i>Retribuciones del personal eventual</i>	555,4	0,0
05	12	Funtzionarioak <i>Funcionarios</i>	16.480,0	0,1
05	120	Funtzionarioen ordainsariak <i>Retribuciones de funcionarios</i>	16.480,0	0,1
05	12000	Funtzionarioen ordainsariak <i>Retribuciones de funcionarios</i>	16.480,0	0,1
05	13	Lan-legepekoak <i>Laborales</i>	102,3	0,0
05	130	Lan-legepeko langile finkoen ordainsariak <i>Retribuciones de personal laboral fijo</i>	102,3	0,0
05	13000	Lan-legepeko langile finkoen ordainsariak <i>Retribuciones de personal laboral fijo</i>	102,3	0,0
05	16	Kuotak, prestazioak eta gizarte-gastuak <i>Cuotas, prestaciones y gastos sociales</i>	5.021,3	0,0
05	160	Erakundearen konturako kotizazio sozialak <i>Cotizaciones sociales a cargo de la entidad</i>	4.708,2	0,0
05	16000	Erakundearen konturako kotizazio sozialak <i>Cotizaciones sociales a cargo de la entidad</i>	4.708,2	0,0
05	161	Indemnitazioa, Gizarte-prestazioak <i>Indemnizaciones, Prestaciones Sociales</i>	268,1	0,0
05	16111	Pentsioetako sistema osagarrietarako ekarpenak <i>Aportaciones a sistemas complementarios pensiones</i>	268,1	0,0
05	162	Bestelako gastu sozialak <i>Otros gastos sociales</i>	45,0	0,0
05	16201	Langileriaren prestakuntza eta hobekuntza <i>Formación y perfeccionamiento del personal</i>	40,0	0,0
05	16211	Gizarte ekintza <i>Acción social</i>	5,0	0,0
05	2	Funtzionamendu-gastuak <i>Gastos de funcionamiento</i>	17.566,9	0,1
05	21	Alokairuak eta kanonak <i>Arrendamientos y cánones</i>	132,7	0,0
05	212	Eraikuntzak <i>Construcciones</i>	22,2	0,0
05	21200	Eraikuntzak <i>Construcciones</i>	22,2	0,0
05	213	Instalazio teknikoak, makineria eta tresneria <i>Instalaciones técnicas, maquinaria y utillaje</i>	97,0	0,0

SEKZIOA SECCION	AZPIKONTZEP. SUBCONCEPTO		2020	% GUZTIRA % TOTAL
05	21311	Makineria <i>Maquinaria</i>	85,0	0,0
05	21321	Tresneria <i>Utillaje</i>	12,0	0,0
05	218	Kanonak <i>Cánones</i>	13,5	0,0
05	21800	Kanonak <i>Cánones</i>	13,5	0,0
05	22	Konponketak eta zainketak <i>Reparaciones y conservación</i>	1.147,2	0,0
05	222	Eraikuntzak <i>Construcciones</i>	235,0	0,0
05	22200	Eraikuntzak <i>Construcciones</i>	235,0	0,0
05	223	Instalazio teknikoak, makineria eta tresneria <i>Instalaciones técnicas, maquinaria y utillaje</i>	95,1	0,0
05	22301	Instalazio teknikoak eta bestelako instalazioak <i>Instalaciones técnicas y otras instalaciones</i>	95,1	0,0
05	224	Altzariak <i>Mobiliario</i>	21,0	0,0
05	22400	Altzariak <i>Mobiliario</i>	21,0	0,0
05	225	Informazio prozesuetako ekipoa <i>Equipos para procesos de información</i>	660,1	0,0
05	22500	Informazio prozesuetako ekipoa <i>Equipos para procesos de información</i>	660,1	0,0
05	226	Garraio-elementuak <i>Elementos de transporte</i>	6,0	0,0
05	22600	Garraio-elementuak <i>Elementos de transporte</i>	6,0	0,0
05	229	Azpiegiturak <i>Infraestructuras</i>	130,0	0,0
05	22900	Azpiegiturak <i>Infraestructuras</i>	130,0	0,0
05	23	Kanpoko beste zerbitzu batzuk <i>Otros servicios exteriores</i>	15.841,7	0,1
05	232	Profesional independenteen zerbitzuak <i>Servicios de profesionales independientes</i>	119,2	0,0
05	23201	Profesional independenteen zerbitzuak <i>Servicios de profesionales independientes</i>	101,2	0,0
05	23202	Abokatuak, prokuradoreak eta epaiketa-kostuak <i>Abogados, procuradores y costas judiciales</i>	18,0	0,0
05	234	Aseguru-sariak <i>Primas de seguros</i>	165,7	0,0
05	23400	Aseguru-sariak <i>Primas de seguros</i>	165,7	0,0
05	236	Komunik. inst., publizitat. eta harreman publikoak <i>Comunicación institucional, publicidad y rela.pú.</i>	686,5	0,0
05	23601	Erakunde-komunikazioa, publizitatea <i>Comunicación institucional, publicidad</i>	666,5	0,0
05	23611	Protokolo eta ordezkapen jarduerak <i>Atenciones protocolarias y representativas</i>	20,0	0,0
05	237	Hornidurak <i>Suministros</i>	149,8	0,0
05	23701	Energia elektrikoa <i>Energía eléctrica</i>	113,5	0,0
05	23711	Ura <i>Agua</i>	2,0	0,0
05	23721	Gasa <i>Gas</i>	18,2	0,0
05	23741	Jantziak, uniformeak eta lenteria <i>Vestuario, uniformes y lencería</i>	1,6	0,0
05	23799	Bestelako hornidurak <i>Otros suministros</i>	14,6	0,0

MILA / MILES

SEKZIOA SECCION	AZPIKONTZER SUBCONCEPTO		2020	% GUZTIRA % TOTAL
05	238	Kanpoko beste zerbitzu batzuk <i>Otros servicios exteriores</i>	14.720,5	0,1
05	23801	Bulegoko materiala <i>Material de oficina</i>	5,0	0,0
05	23802	Prensa, aldizkariak, liburuak eta argitalpenak <i>Prensa, revistas, libros y otras publicaciones</i>	5,0	0,0
05	23811	Garbiketa eta higieena <i>Limpieza y aseo</i>	126,6	0,0
05	23821	Segurtasuna <i>Seguridad</i>	242,6	0,0
05	23831	Lokomozioa eta egonaldi-gastuak <i>Locomoción y gastos de estancia</i>	124,0	0,0
05	23851	Komunikazio telefonikoak, informatikoak eta telem. <i>Comunicaciones telefónicas, informáticas y telemá.</i>	29,8	0,0
05	23861	Aplikazio informatikoen mantenimendua eta ustiap. <i>Mante. y explotación de aplicaciones informáticas</i>	170,8	0,0
05	23880	Beste zerb. batz. EAEko AP-KES sailkat. erak. esk. <i>O. serv. prestad. por entidad. clasif. AP-SEC CAE</i>	8.124,2	0,1
05	23881	Argitalpenak eta argitalpenen banaketa <i>Edición y distribución de publicaciones</i>	18,0	0,0
05	23882	Bilerak, hitzaldiak eta ikastaroak <i>Reuniones, conferencias y cursos</i>	300,0	0,0
05	23899	Bestelako zerbitzuak <i>Otros servicios</i>	5.574,5	0,0
05	28	Bestelako gastuak <i>Otros gastos</i>	445,3	0,0
05	281	Zergak <i>Tributos</i>	81,7	0,0
05	28104	Eraikuntza, instalazio eta Obren gaineko Zerga <i>Impto. sobre construc., instala. y obras (ICIO)</i>	21,7	0,0
05	28199	Bestelako zergak <i>Otros impuestos</i>	60,0	0,0
05	282	Beste hainbat gastu <i>Diversos gastos</i>	363,6	0,0
05	28201	Epai edo judizioz kanpoko akordioengatiko indemn. <i>Indemñiz. por sentencias o acuerdos extrajudicia.</i>	163,6	0,0
05	28289	Bestelako ezohiko gastuak <i>Otros gastos excepcionales</i>	200,0	0,0
05	4	Gastu arruntetarako transf. eta dirulaguntzak <i>Transferencias y subvenciones gastos corrientes</i>	75.454,1	0,6
05	41	EAE SP-ri eta EAE AP-KES sailkatutako erakundeei <i>A/ SP CAE y a entidades clasificadas AP-SEC CAE</i>	56.593,6	0,5
05	413	Zuzenbide pribatuko erakunde publikoei <i>A Entes Públicos de Derecho Privado</i>	14.200,3	0,1
05	41301	EAEko AP-KES gisa sailkatutako ZPEPei <i>A EPDP, clasificados AP-SEC de la CAE</i>	14.200,3	0,1
05	414	Sozietate publikoei <i>A Sociedades Públicas</i>	40.773,3	0,3
05	41401	EAEko AP-KES gisa sailkatutako Soz. Publikoei <i>A SSPP, clasificadas AP-SEC de la CAE</i>	40.773,3	0,3
05	418	EAE AP-KES sailkatut. EAE SP ez diren erakundeei <i>A entidades no SP CAE, clasificadas AP-SEC CAE</i>	1.620,0	0,0
05	41801	UPV/EHU Euskal Herriko Unibertsitateari <i>A la Universidad del País Vasco UPV/EHU</i>	550,0	0,0
05	41821	Aurrekon. EAEn orokorretan ez dituzten ZPEPei <i>A EEDDPP cuyos Pptos. no se incorp. en Grales.CAE</i>	70,0	0,0
05	41831	Enpresei <i>A empresas</i>	1.000,0	0,0
05	42	Foru-Aldundi eta EAEko Toki-Erakundeei <i>A Diputaciones Forales y Entidades Locales del PV</i>	575,0	0,0
05	421	Foru Aldundiei <i>A Diputaciones Forales</i>	45,0	0,0
05	42100	Foru Aldundiei <i>A Diputaciones Forales</i>	45,0	0,0

MILA / MILES

SEKZIOA SECCION	AZPIKONTZEP. SUBCONCEPTO		2020	% GUZTIRA % TOTAL
05	422	EAEko toki-erakundeei <i>A Entidades Locales del País Vasco</i>	530,0	0,0
05	42201	Udalerriei <i>A Municipios</i>	530,0	0,0
05	44	Atzerrira egindakoak <i>Al exterior</i>	167,5	0,0
05	441	Atzerriko Alor Publikoari <i>Al Sector Público exterior</i>	167,5	0,0
05	44199	Nazioart. antolak. eta kanp. SPko beste erak. batzuei <i>A org. intern. y a otras entidades SP exterior</i>	167,5	0,0
05	45	Enpresa, familia eta IAGE-ei <i>A empresas, familias e ISFL</i>	18.118,0	0,2
05	452	Bestelako enpresei <i>A otras empresas</i>	100,0	0,0
05	45200	Bestelako enpresei <i>A otras empresas</i>	100,0	0,0
05	453	Familiei <i>A familias</i>	15.103,0	0,1
05	45301	Familiei <i>A familias</i>	7.603,0	0,1
05	45302	Familiei, gizarte-laguntzaren prestazioengatik <i>A familias, por prestaciones de asistencia social</i>	7.500,0	0,1
05	454	Irabazi-asmorik gabeko erakundeei <i>A instituciones sin fines de lucro</i>	2.915,0	0,0
05	45401	Fundazioei <i>A fundaciones</i>	305,0	0,0
05	45499	Irabazi-asmorik gabeko beste erak. batzuei <i>A otras instituciones sin fines de lucro</i>	2.610,0	0,0
05	6	Inbertsio errealak <i>Inversiones reales</i>	29.110,2	0,2
05	61	Historia eta arte ondareko azpiegiturak eta ondas <i>Infraestruc. y bienes patrimonio histórico artist</i>	535,0	0,0
05	612	Azpiegiturak <i>Infraestructuras</i>	535,0	0,0
05	61281	Aribideko eraikuntzak <i>Construcciones en curso</i>	535,0	0,0
05	62	Bestelako inbertsioak <i>Otras inversiones</i>	28.255,2	0,2
05	621	Lurrak eta ondasun naturalak <i>Terrenos y bienes naturales</i>	8.907,8	0,1
05	62101	Lurrak eta ondasun naturalak <i>Terrenos y bienes naturales</i>	150,0	0,0
05	62102	Etxebizitzak egiteko lurrak <i>Terrenos para viviendas</i>	3.504,2	0,0
05	62181	Lurren eta ondasun naturalen egokitzapena <i>Adaptación de terrenos y bienes naturales</i>	5.253,6	0,0
05	622	Eraikuntzak <i>Construcciones</i>	18.897,3	0,2
05	62205	Etxebizitzak, garajeak eta eraikin erantsiak <i>Viviendas, garajes, trasteros y construc. anejas</i>	18.172,3	0,2
05	62281	Aribideko eraikuntzak <i>Construcciones en curso</i>	725,0	0,0
05	623	Instalazio teknikoak, makinak, tresnak eta beste <i>Instalaciones técnicas, maquinaria, utillaje y o.</i>	450,1	0,0
05	62301	Instalazio teknikoak <i>Instalaciones técnicas</i>	440,1	0,0
05	62321	Tresneria <i>Utillaje</i>	10,0	0,0
05	63	Inbertsio ukiezinak <i>Inversiones intangibles</i>	320,0	0,0
05	632	Aplikazio informatikoak <i>Aplicaciones informáticas</i>	320,0	0,0
05	63201	Aplikazio informatikoak <i>Aplicaciones informáticas</i>	320,0	0,0

MILA / MILES

SEKZIOA SECCION	AZPIKONTZER SUBCONCEPTO		2020	% GUZTIRA % TOTAL
05	7	Kapital eragiketetako transf. eta dirulaguntzak <i>Transferencias y subvenciones operaciones capital</i>	98.665,0	0,8
05	71	EAE SP-ri eta EAE AP-KES sailkatutako erakundeei <i>Al SP CAE y a entidades clasificadas AP-SEC CAE</i>	45.551,1	0,4
05	713	Zuzenbide pribatuko erakunde publikoei <i>A Entes Públicos de Derecho Privado</i>	26.840,4	0,2
05	71301	EAEko AP-KES gisa sailkatutako ZPEPei <i>A EPDP, clasificados AP-SEC de la CAE</i>	26.840,4	0,2
05	714	Sozietate publikoei <i>A Sociedades Públicas</i>	17.710,7	0,2
05	71401	EAEko AP-KES gisa sailkatutako Soz. Publikoei <i>A SSPP, clasificadas AP-SEC de la CAE</i>	17.710,7	0,2
05	718	EAE AP-KES sailkatut. EAE SP ez diren erakundeei <i>A entidades no SP CAE, clasificadas AP-SEC CAE</i>	1.000,0	0,0
05	71801	UPV/EHU Euskal Herriko Unibertsitateari <i>A la Universidad del País Vasco UPV/EHU</i>	100,0	0,0
05	71831	Enpresei <i>A empresas</i>	900,0	0,0
05	72	Foru-Aldundi eta Eaeo Toki-Erakundeei <i>A Diputaciones Forales y Entidades Locales Del PV</i>	21.509,4	0,2
05	722	EAEko toki-erakundeei <i>A Entidades Locales del País Vasco</i>	21.509,4	0,2
05	72201	Udalerriei <i>A Municipios</i>	21.509,4	0,2
05	73	Espainiako Alor Publikoko erakundeei <i>A entidades del Sector Público Español</i>	150,0	0,0
05	739	Espainiako alor publikoko beste erak. batzuei <i>A otras entidades del Sector Público Español</i>	150,0	0,0
05	73900	Espainiako alor publikoko beste erak. batzuei <i>A otras entidades del Sector Público Español</i>	150,0	0,0
05	75	Enpresa, familia eta IAGE-ei <i>A empresas, familias e ISFL</i>	31.454,5	0,3
05	752	Bestelako enpresei <i>A otras empresas</i>	6.481,0	0,1
05	75201	Bestelako enpresei, inbertsioetarako <i>A otras empresas, para inversiones</i>	5.952,3	0,1
05	75202	Bestelako enpresei, beste eragiketa batzuetarako <i>A otras empresas, para otras operaciones</i>	528,7	0,0
05	753	Familiei <i>A familias</i>	24.163,2	0,2
05	75301	Familiei, inbertsioetarako <i>A familias, para inversiones</i>	24.162,4	0,2
05	75302	Familiei, beste eragiketa batzuetarako <i>A familias, para otras operaciones</i>	0,7	0,0
05	754	Irabazi-asmorik gabeko erakundeei <i>A instituciones sin fines de lucro</i>	810,3	0,0
05	75401	Fundazioei, inbertsioetarako <i>A fundaciones, para inversiones</i>	167,8	0,0
05	75402	Fundazioei, beste eragiketa batzuetarako <i>A fundaciones, para otras operaciones</i>	550,0	0,0
05	75491	Irabazi-asmorik gabeko beste erak. batzuei, inb. <i>A otras instituci. sin fines de lucro, inversion.</i>	34,1	0,0
05	75492	Irabazi-asmorik gabeko beste erak. batzuei, b. er <i>A otras insti. sin fines de lucro, otras operaci.</i>	58,4	0,0
05	8	Finantza-aktiboen gehikuntza <i>Aumento de activos financieros</i>	20,0	0,0
05	82	Beste erakunde batzuetako finantza-inbertsioak <i>Inversiones financieras en otras entidades</i>	20,0	0,0
05	824	Langileentzako kredituak <i>Créditos al personal</i>	20,0	0,0
05	82401	Langileentzako kredituak, epe luzera <i>A /plazo al personal</i>	20,0	0,0
06		<b>OGASUNA ETA EKONOMIA</b> <b>HACIENDA Y ECONOMÍA</b>	<b>54.920,0</b>	<b>0,5</b>

SEKZIOA SECCION	AZPIKONTZEP. SUBCONCEPTO		2020	% GUZTIRA % TOTAL
06	1	Langile-gastuak <i>Gastos de personal</i>	21.264,6	0,2
06	10	Goi-karguak <i>Altos cargos</i>	1.015,6	0,0
06	100	Goi-karguen ordainsariak <i>Retribuciones de Altos Cargos</i>	1.015,6	0,0
06	10000	Goi-karguen ordainsariak <i>Retribuciones de Altos Cargos</i>	1.015,6	0,0
06	11	Behin-behineko langileak <i>Personal eventual</i>	431,5	0,0
06	110	Behin-behineko langileen ordainsariak <i>Retribuciones del personal eventual</i>	431,5	0,0
06	11000	Behin-behineko langileen ordainsariak <i>Retribuciones del personal eventual</i>	431,5	0,0
06	12	Funtzionarioak <i>Funcionarios</i>	12.824,4	0,1
06	120	Funtzionarioen ordainsariak <i>Retribuciones de funcionarios</i>	12.824,4	0,1
06	12000	Funtzionarioen ordainsariak <i>Retribuciones de funcionarios</i>	12.824,4	0,1
06	13	Lan-legepekoak <i>Laborales</i>	38,1	0,0
06	130	Lan-legepeko langile finkoen ordainsariak <i>Retribuciones de personal laboral fijo</i>	38,1	0,0
06	13000	Lan-legepeko langile finkoen ordainsariak <i>Retribuciones de personal laboral fijo</i>	38,1	0,0
06	16	Kuotak, prestazioak eta gizarte-gastuak <i>Cuotas, prestaciones y gastos sociales</i>	6.955,0	0,1
06	160	Erakundearen konturako kotizazio sozialak <i>Cotizaciones sociales a cargo de la entidad</i>	3.471,7	0,0
06	16000	Erakundearen konturako kotizazio sozialak <i>Cotizaciones sociales a cargo de la entidad</i>	3.471,7	0,0
06	161	Indemnizazioa, Gizarte-prestazioak <i>Indemnizaciones, Prestaciones Sociales</i>	214,3	0,0
06	16111	Pentsioetako sistema osagarrietarako ekarpenak <i>Aportaciones a sistemas complementarios pensiones</i>	214,3	0,0
06	162	Bestelako gastu sozialak <i>Otros gastos sociales</i>	3.269,0	0,0
06	16201	Langileriarene prestakuntza eta hobekuntza <i>Formación y perfeccionamiento del personal</i>	68,0	0,0
06	16221	Aseguruak <i>Seguros</i>	3.201,0	0,0
06	2	Funtzionamendu-gastuak <i>Gastos de funcionamiento</i>	15.286,3	0,1
06	21	Alokairuak eta kanonak <i>Arrendamientos y cánones</i>	109,0	0,0
06	212	Eraikuntzak <i>Construcciones</i>	6,0	0,0
06	21200	Eraikuntzak <i>Construcciones</i>	6,0	0,0
06	215	Informazio prozesuetako ekipoa <i>Equipos para procesos de información</i>	3,0	0,0
06	21500	Informazio prozesuetako ekipoa <i>Equipos para procesos de información</i>	3,0	0,0
06	218	Kanonak <i>Cánones</i>	100,0	0,0
06	21800	Kanonak <i>Cánones</i>	100,0	0,0
06	22	Konponketak eta zainketak <i>Reparaciones y conservación</i>	118,4	0,0
06	222	Eraikuntzak <i>Construcciones</i>	90,0	0,0
06	22200	Eraikuntzak <i>Construcciones</i>	90,0	0,0

MILA / MILES

SEKZIOA SECCION	AZPIKONTZER SUBCONCEPTO		2020	% GUZTIRA % TOTAL
06	223	Instalazio teknikoak, makineria eta tresneria <i>Instalaciones técnicas, maquinaria y utillaje</i>	23,0	0,0
06	22301	Instalazio teknikoak eta bestelako instalazioak <i>Instalaciones técnicas y otras instalaciones</i>	23,0	0,0
06	224	Altzariak <i>Mobiliario</i>	5,4	0,0
06	22400	Altzariak <i>Mobiliario</i>	5,4	0,0
06	23	Kanpoko beste zerbitzu batzuk <i>Otros servicios exteriores</i>	11.037,7	0,1
06	232	Profesional independenteen zerbitzuak <i>Servicios de profesionales independientes</i>	48,2	0,0
06	23201	Profesional independenteen zerbitzuak <i>Servicios de profesionales independientes</i>	40,0	0,0
06	23202	Abokatuak, prokuradoreak eta epaiketa-kostuak <i>Abogados, procuradores y costas judiciales</i>	8,2	0,0
06	233	Garraioa <i>Transportes</i>	0,5	0,0
06	23300	Garraioa <i>Transportes</i>	0,5	0,0
06	234	Aseguru-sariak <i>Primas de seguros</i>	2.287,6	0,0
06	23400	Aseguru-sariak <i>Primas de seguros</i>	2.287,6	0,0
06	236	Komunik. inst., publizitat. eta harreman publikoak <i>Comunicación institucional, publicidad y rela.pu.</i>	72,0	0,0
06	23601	Erakunde-komunikazioa, publizitatea <i>Comunicación institucional, publicidad</i>	71,0	0,0
06	23611	Protokolo eta ordezkapen jarduerak <i>Atenciones protocolarias y representativas</i>	1,0	0,0
06	237	Hornidurak <i>Suministros</i>	58,2	0,0
06	23701	Energia elektrikoa <i>Energía eléctrica</i>	37,0	0,0
06	23721	Gasa <i>Gas</i>	9,2	0,0
06	23741	Jantziak, uniformeak eta lenteria <i>Vestuario, uniformes y lencería</i>	2,0	0,0
06	23799	Bestelako hornidurak <i>Otros suministros</i>	10,0	0,0
06	238	Kanpoko beste zerbitzu batzuk <i>Otros servicios exteriores</i>	8.571,3	0,1
06	23802	Prensa, aldizkariak, liburuak eta argitalpenak <i>Prensa, revistas, libros y otras publicaciones</i>	28,8	0,0
06	23811	Garbiketa eta higieena <i>Limpieza y aseo</i>	68,0	0,0
06	23821	Segurtasuna <i>Seguridad</i>	11,7	0,0
06	23831	Lokomozioa eta egonaldi-gastuak <i>Locomoción y gastos de estancia</i>	84,5	0,0
06	23861	Aplikazio informatikoen mantenimendua eta ustiap. <i>Mante. y explotación de aplicaciones informáticas</i>	25,0	0,0
06	23880	Beste zerb. batz. EAEko AP-KES sailkat. erak. esk. <i>O. serv. prestad. por entidad. clasif. AP-SEC CAE</i>	3.184,0	0,0
06	23881	Argitalpenak eta argitalpenen banaketa <i>Edición y distribución de publicaciones</i>	143,4	0,0
06	23882	Bilerak, hitzaldiak eta ikastaroak <i>Reuniones, conferencias y cursos</i>	44,0	0,0
06	23883	Beste adm. publiko batzuk eskainitako zerbitzuak <i>Prestación de servicios por otras Admones. Públi.</i>	797,5	0,0
06	23899	Bestelako zerbitzuak <i>Otros servicios</i>	4.184,5	0,0
06	28	Bestelako gastuak <i>Otros gastos</i>	4.021,1	0,0



MILA / MILES

SEKZIOA SECCION	AZPIKONTZEP. SUBCONCEPTO		2020	% GUZTIRA % TOTAL
06	281	Zergak <i>Tributos</i>	144,1	0,0
06	28101	Ondasun Higiezinaren gaineko Zerga (OHZ) <i>Impuesto sobre Bienes Inmuebles (IBI)</i>	1,5	0,0
06	28199	Bestelako zergak <i>Otros impuestos</i>	142,6	0,0
06	282	Beste hainbat gastu <i>Diversos gastos</i>	3.877,0	0,0
06	28202	Aurreko ekitaldi. bildut. diru-sarreraren itzulketa <i>Devolución ingresos recaudados en ej. anteriores</i>	180,0	0,0
06	28211	Abalen betearazpena <i>Ejecución de avales</i>	3.697,0	0,0
06	3	Finantza-gastuak <i>Gastos financieros</i>	20,0	0,0
06	38	Bestelako finantza-gastuak <i>Otros gastos financieros</i>	20,0	0,0
06	381	Berandutze-interesak <i>Intereses de demora</i>	20,0	0,0
06	38100	Berandutze-interesak <i>Intereses de demora</i>	20,0	0,0
06	4	Gastu arruntetarako transf. eta dirulaguntzak <i>Transferencias y subvenciones gastos corrientes</i>	14.905,3	0,1
06	41	EAE SP-ri eta EAE AP-KES sailkatutako erakundeei <i>AI SP CAE y a entidades clasificadas AP-SEC CAE</i>	14.837,3	0,1
06	412	Erakunde autonomoei <i>A Organismos Autónomos</i>	14.765,3	0,1
06	41201	Erakunde autonomo administratiboei <i>A Organismos Autónomos Administrativos</i>	14.765,3	0,1
06	418	EAE AP-KES sailkatut. EAE SP ez diren erakundeei <i>A entidades no SP CAE, clasificadas AP-SEC CAE</i>	72,0	0,0
06	41851	Irabazi-asmorik gabeko bestelako erakundeei <i>A otras instituciones sin fines de lucro</i>	72,0	0,0
06	45	Enpresa, familia eta IAGE-ei <i>A empresas, familias e ISFL</i>	68,0	0,0
06	453	Familiei <i>A familias</i>	3,0	0,0
06	45301	Familiei <i>A familias</i>	3,0	0,0
06	454	Irabazi-asmorik gabeko erakundeei <i>A instituciones sin fines de lucro</i>	65,0	0,0
06	45499	Irabazi-asmorik gabeko beste erak. batzuei <i>A otras instituciones sin fines de lucro</i>	65,0	0,0
06	6	Inbertsio errealak <i>Inversiones reales</i>	1.535,0	0,0
06	62	Bestelako inbertsioak <i>Otras inversiones</i>	79,0	0,0
06	624	Altzariak <i>Mobiliario</i>	40,0	0,0
06	62401	Altzariak <i>Mobiliario</i>	40,0	0,0
06	625	Informazio prozesuetako ekipoak <i>Equipos para procesos de información</i>	30,0	0,0
06	62501	Informazio prozesuetako ekipoak <i>Equipos para procesos de información</i>	30,0	0,0
06	629	Beste ibilgetu material batzuetako inbertsioak <i>Inversiones en otro inmovilizado material</i>	9,0	0,0
06	62901	Segurtasun ekipoak eta elementuak <i>Equipos y elementos de seguridad</i>	9,0	0,0
06	63	Inbertsio ukiezinak <i>Inversiones intangibles</i>	1.456,0	0,0
06	632	Aplikazio informatikoak <i>Aplicaciones informáticas</i>	1.456,0	0,0
06	63201	Aplikazio informatikoak <i>Aplicaciones informáticas</i>	1.456,0	0,0

MILA / MILES

SEKZIOA SECCION	AZPIKONTZER SUBCONCEPTO		2020	% GUZTIRA % TOTAL
06	7	Kapital eragiketetako transf. eta dirulaguntzak <i>Transferencias y subvenciones operaciones capital</i>	1.840,9	0,0
06	71	EAE SP-ri eta EAE AP-KES sailkatutako erakundeei <i>Al SP CAE y a entidades clasificadas AP-SEC CAE</i>	400,9	0,0
06	712	Erakunde autonomoei <i>A Organismos Autónomos</i>	400,9	0,0
06	71201	Erakunde autonomo administratiboei <i>A Organismos Autónomos Administrativos</i>	400,9	0,0
06	75	Enpresa, familia eta IAGE-ei <i>A empresas, familias e ISFL</i>	1.440,0	0,0
06	751	EAEko SPren partaidetza duten enpresei <i>A empresas participadas por el SP de la CAE</i>	1.440,0	0,0
06	75102	EAEko SPren partaidetza duten enpresei, best. era <i>A empresas participadas por SP de CAE, otras oper</i>	1.440,0	0,0
06	8	Finantza-aktibo gehikuntza <i>Aumento de activos financieros</i>	68,0	0,0
06	82	Beste erakunde batzuetako finantza-inbertsioak <i>Inversiones financieras en otras entidades</i>	68,0	0,0
06	824	Langileentzako kredituak <i>Créditos al personal</i>	68,0	0,0
06	82401	Langileentzako kredituak, epe luzera <i>A /plazo al personal</i>	68,0	0,0
<b>07</b>		<b>HEZKUNTZA EDUCACIÓN</b>	<b>2.934.446,0</b>	<b>24,9</b>
07	1	Langile-gastuak <i>Gastos de personal</i>	1.407.293,3	12,0
07	10	Goi-karguak <i>Altos cargos</i>	1.357,9	0,0
07	100	Goi-karguen ordainsariak <i>Retribuciones de Altos Cargos</i>	1.357,9	0,0
07	10000	Goi-karguen ordainsariak <i>Retribuciones de Altos Cargos</i>	1.357,9	0,0
07	11	Behin-behineko langileak <i>Personal eventual</i>	476,4	0,0
07	110	Behin-behineko langileen ordainsariak <i>Retribuciones del personal eventual</i>	476,4	0,0
07	11000	Behin-behineko langileen ordainsariak <i>Retribuciones del personal eventual</i>	476,4	0,0
07	12	Funtzionarioak <i>Funcionarios</i>	1.004.458,4	8,5
07	120	Funtzionarioen ordainsariak <i>Retribuciones de funcionarios</i>	919.903,2	7,8
07	12000	Funtzionarioen ordainsariak <i>Retribuciones de funcionarios</i>	919.903,2	7,8
07	122	Funtzionarioak ordezkatzten dituztenen ordainsariak <i>Retribuc.del personal que sustituye a funcionarios</i>	82.686,7	0,7
07	12200	Funtzionarioak ordezkatzten dituztenen ordainsariak <i>Retribuc.del personal que sustituye a funcionarios</i>	82.686,7	0,7
07	123	Lan-pilaketarengatiko bitarteko funtzion. ordain. <i>Retribuciones per. func. interino acumula. tareas</i>	1.868,5	0,0
07	12300	Lan-pilaketarengatiko bitarteko funtzion. ordain. <i>Retribuciones per. func. interino acumula. tareas</i>	1.868,5	0,0
07	13	Lan-legepekoak <i>Laborales</i>	101.989,1	0,9
07	130	Lan-legepeko langile finkoen ordainsariak <i>Retribuciones de personal laboral fijo</i>	88.475,0	0,8
07	13000	Lan-legepeko langile finkoen ordainsariak <i>Retribuciones de personal laboral fijo</i>	88.475,0	0,8
07	131	Aldi baterako lan-legepeko langileen ordainsariak <i>Retribuciones del personal laboral temporal</i>	3.810,4	0,0
07	13100	Aldi baterako lan-legepeko langileen ordainsariak <i>Retribuciones del personal laboral temporal</i>	3.810,4	0,0
07	132	Lan-legepekoak ordezkatzten dituztenen ordainsariak <i>Retr.del personal que sustituye a personal laboral</i>	9.703,7	0,1

SEKZIOA SECCION	AZPIKONTZEP. SUBCONCEPTO		2020	% GUZTIRA % TOTAL
07	13200	Lan-legepekoak ordezkaten dituztenen ordainsariak <i>Retr.del personal que sustituye a personal laboral</i>	9.703,7	0,1
07	16	Kuotak, prestazioak eta gizarte-gastuak <i>Cuotas, prestaciones y gastos sociales</i>	299.011,6	2,5
07	160	Erakundearen konturako kotizazio sozialak <i>Cotizaciones sociales a cargo de la entidad</i>	278.488,7	2,4
07	16000	Erakundearen konturako kotizazio sozialak <i>Cotizaciones sociales a cargo de la entidad</i>	278.488,7	2,4
07	161	Indemnizazioa, Gizarte-prestazioak <i>Indemnizaciones, Prestaciones Sociales</i>	19.631,1	0,2
07	16101	Indemnizazioak <i>Indemnizaciones</i>	3.063,0	0,0
07	16111	Pentsioetako sistema osagarrietarako ekarpenak <i>Aportaciones a sistemas complementarios pensiones</i>	16.568,1	0,1
07	162	Bestelako gastu sozialak <i>Otros gastos sociales</i>	891,8	0,0
07	16201	Langileriaren prestakuntza eta hobekuntza <i>Formación y perfeccionamiento del personal</i>	576,5	0,0
07	16211	Gizarte ekintza <i>Acción social</i>	101,0	0,0
07	16299	Besterik <i>Otros</i>	214,2	0,0
07	2	Funtzionamendu-gastuak <i>Gastos de funcionamiento</i>	142.810,7	1,2
07	21	Alokairuak eta kanonak <i>Arrendamientos y cánones</i>	1.417,7	0,0
07	211	Lurrak eta ondasun naturalak <i>Terrenos y bienes naturales</i>	3,0	0,0
07	21100	Lurrak eta ondasun naturalak <i>Terrenos y bienes naturales</i>	3,0	0,0
07	212	Eraikuntzak <i>Construcciones</i>	152,1	0,0
07	21200	Eraikuntzak <i>Construcciones</i>	152,1	0,0
07	213	Instalazio teknikoak, makineria eta tresneria <i>Instalaciones técnicas, maquinaria y utillaje</i>	255,5	0,0
07	21301	Instalazio teknikoak eta bestelako instalazioak <i>Instalaciones técnicas y otras instalaciones</i>	255,5	0,0
07	214	Altzariak <i>Mobiliario</i>	258,7	0,0
07	21400	Altzariak <i>Mobiliario</i>	258,7	0,0
07	217	Bestelako ibilgetu materiala <i>Otro inmovilizado material</i>	615,0	0,0
07	21700	Bestelako ibilgetu materiala <i>Otro inmovilizado material</i>	615,0	0,0
07	218	Kanonak <i>Cánones</i>	133,3	0,0
07	21800	Kanonak <i>Cánones</i>	133,3	0,0
07	22	Konponketak eta zainketak <i>Reparaciones y conservación</i>	11.241,0	0,1
07	222	Eraikuntzak <i>Construcciones</i>	5.629,8	0,0
07	22200	Eraikuntzak <i>Construcciones</i>	5.629,8	0,0
07	223	Instalazio teknikoak, makineria eta tresneria <i>Instalaciones técnicas, maquinaria y utillaje</i>	2.437,1	0,0
07	22301	Instalazio teknikoak eta bestelako instalazioak <i>Instalaciones técnicas y otras instalaciones</i>	2.437,1	0,0
07	224	Altzariak <i>Mobiliario</i>	754,6	0,0
07	22400	Altzariak <i>Mobiliario</i>	754,6	0,0

MILA / MILES

SEKZIOA SECCIÓN	AZPIKONTZER SUBCONCEPTO		2020	% GUZTIRA % TOTAL
07	225	Informazio prozesuetako ekipoa <i>Equipos para procesos de información</i>	2.415,8	0,0
07	22500	Informazio prozesuetako ekipoa <i>Equipos para procesos de información</i>	2.415,8	0,0
07	226	Garraio-elementuak <i>Elementos de transporte</i>	3,7	0,0
07	22600	Garraio-elementuak <i>Elementos de transporte</i>	3,7	0,0
07	23	Kanpoko beste zerbitzu batzuk <i>Otros servicios exteriores</i>	128.553,1	1,1
07	232	Profesional independenteen zerbitzuak <i>Servicios de profesionales independientes</i>	241,6	0,0
07	23201	Profesional independenteen zerbitzuak <i>Servicios de profesionales independientes</i>	181,6	0,0
07	23202	Abokatuak, prokuradoreak eta epaiketa-kostuak <i>Abogados, procuradores y costas judiciales</i>	60,0	0,0
07	233	Garraioa <i>Transportes</i>	801,4	0,0
07	23300	Garraioa <i>Transportes</i>	801,4	0,0
07	235	Banku-zerbitzuak eta antzekoak <i>Servicios bancarios y similares</i>	11,8	0,0
07	23500	Banku-zerbitzuak eta antzekoak <i>Servicios bancarios y similares</i>	11,8	0,0
07	236	Komunik. inst., publizitat. eta harreman publikoak <i>Comunicación institucional, publicidad y rela.pu.</i>	2.247,8	0,0
07	23601	Erakunde-komunikazioa, publizitatea <i>Comunicación institucional, publicidad</i>	2.243,6	0,0
07	23611	Protokolo eta ordezkapen jarduerak <i>Atenciones protocolarias y representativas</i>	4,1	0,0
07	237	Hornidurak <i>Suministros</i>	12.631,5	0,1
07	23701	Energia elektrikoa <i>Energía eléctrica</i>	12.087,2	0,1
07	23731	Erregaiak <i>Combustibles</i>	14,3	0,0
07	23751	Elikagaiak <i>Productos alimenticios</i>	0,8	0,0
07	23755	Ikasmateriala <i>Material didáctico</i>	210,6	0,0
07	23756	E-jantokiak mat. ez inbentariagarriaz hornitzea <i>Sum. mater. no inventariable comedores escolares</i>	277,0	0,0
07	23763	Kontsumitzeko eta birjartzeko osasun-gaiak <i>Material sanitario para consumo y reposición</i>	30,6	0,0
07	23771	Tresnak eta erremintak <i>Útiles, herramientas</i>	4,8	0,0
07	23799	Bestelako hornidurak <i>Otros suministros</i>	6,3	0,0
07	238	Kanpoko beste zerbitzu batzuk <i>Otros servicios exteriores</i>	112.618,9	1,0
07	23801	Bulegoko materiala <i>Material de oficina</i>	415,0	0,0
07	23802	Prentsa, aldizkariak, liburuak eta argitalpenak <i>Prensa, revistas, libros y otras publicaciones</i>	39,0	0,0
07	23803	Ikastetxeen material curricularra <i>Material curricular de centros docentes</i>	4.619,4	0,0
07	23811	Garbiketa eta higieena <i>Limpieza y aseo</i>	22.066,4	0,2
07	23821	Segurtasuna <i>Seguridad</i>	253,8	0,0
07	23831	Lokomozioa eta egonaldi-gastuak <i>Locomoción y gastos de estancia</i>	1.353,2	0,0
07	23851	Komunikazio telefonikoak, informatikoak eta telem. <i>Comunicaciones telefónicas, informáticas y telemá.</i>	8.885,4	0,1

SEKZIOA SECCION	AZPIKONTZEP. SUBCONCEPTO		2020	% GUZTIRA % TOTAL
07	23855	Posta-komunikazioak <i>Comunicaciones postales</i>	50,4	0,0
07	23856	Mezularitza <i>Mensajería</i>	58,1	0,0
07	23861	Aplikazio informatikoen mantenimendua eta ustiap. <i>Mante. y explotación de aplicaciones informáticas</i>	31,5	0,0
07	23880	Beste zerb. batz. EAEko AP-KES sailkat. erak. esk. <i>O. serv. prestad. por entidad. clasif. AP-SEC CAE</i>	7.642,5	0,1
07	23881	Argitalpenak eta argitalpenen banaketa <i>Edición y distribución de publicaciones</i>	288,8	0,0
07	23882	Bilerak, hitzaldiak eta ikastaroak <i>Reuniones, conferencias y cursos</i>	3.030,6	0,0
07	23885	E-jantokiei zerbitzuak ematea (catering, etabar) <i>Prest. Servicios con destino comedores escolares</i>	26.410,0	0,2
07	23886	Eskola-garraioa eta laguntzaileak <i>Transporte escolar y acompañantes</i>	25.675,0	0,2
07	23899	Bestelako zerbitzuak <i>Otros servicios</i>	11.799,6	0,1
07	24	Kanpotik eskainitako osasun-zerbitzuak <i>Servicios exteriores de carácter sanitario</i>	75,0	0,0
07	241	EAEko Erak.-adm.aren erakundeek eskainitakoak <i>Prestados por entidades de la Admón. In. de la CAE</i>	25,0	0,0
07	24111	Osasun-zentroek eskainitako zerbitzuak <i>Servicios prestados por centros sanitarios</i>	25,0	0,0
07	242	EAEko Erak.-Adm.aren kanpokoek eskainitakoak <i>Prestados por entidades fuera de la Admón. Ins. CAE</i>	50,0	0,0
07	24211	Osasun-zentroek eskainitako zerbitzuak <i>Servicios prestados por centros sanitarios</i>	30,0	0,0
07	24299	Bestelako osasun-zerbitzuak <i>Otros servicios sanitarios</i>	20,0	0,0
07	28	Bestelako gastuak <i>Otros gastos</i>	1.524,0	0,0
07	281	Zergak <i>Tributos</i>	45,9	0,0
07	28103	Trakzio Mekanikozko lbilgailuen gaineko Zerga <i>Impuesto sobre Vehículos de Tracción Mecánica</i>	44,6	0,0
07	28199	Bestelako zergak <i>Otros impuestos</i>	1,3	0,0
07	282	Beste hainbat gastu <i>Diversos gastos</i>	1.478,1	0,0
07	28289	Bestelako ezohiko gastuak <i>Otros gastos excepcionales</i>	1.478,1	0,0
07	3	Finantza-gastuak <i>Gastos financieros</i>	62,3	0,0
07	33	Beste erakunde batzuekiko zorren interesak <i>Intereses de deudas con otras entidades</i>	30,7	0,0
07	332	Zorren interesak <i>Intereses de deudas</i>	30,7	0,0
07	33251	Epe laburreko zorren interesak <i>Intereses a corto plazo de deudas</i>	30,7	0,0
07	38	Bestelako finantza-gastuak <i>Otros gastos financieros</i>	31,6	0,0
07	381	Berandutze-interesak <i>Intereses de demora</i>	31,6	0,0
07	38100	Berandutze-interesak <i>Intereses de demora</i>	31,6	0,0
07	4	Gastu arruntetarako transf. eta dirulaguntzak <i>Transferencias y subvenciones gastos corrientes</i>	1.248.329,4	10,6
07	41	EAE SP-ri eta EAE AP-KES sailkatutako erakundeek <i>Al SP CAE y a entidades clasificadas AP-SEC CAE</i>	392.388,3	3,3
07	413	Zuzenbide pribatuko erakunde publikoei <i>A Entes Públicos de Derecho Privado</i>	1.287,2	0,0
07	41301	EAEko AP-KES gisa sailkatutako ZPEPei <i>A EPDP, clasificados AP-SEC de la CAE</i>	1.287,2	0,0

MILA / MILES

SEKZIOA SECCION	AZPIKONTZER SUBCONCEPTO		2020	% GUZTIRA % TOTAL
07	415	Fundazioei <i>A Fundaciones</i>	9.475,3	0,1
07	41501	EAEko AP-KES gisa sailkatutako fundazioei <i>A Fundaciones, clasificadas AP-SEC de la CAE</i>	9.475,3	0,1
07	416	Partzuergoei <i>A Consorcios</i>	53.686,6	0,5
07	41601	EAEko AP-KES gisa sailkatutako partzuergoei <i>A Consorcios, clasificados AP-SEC de la CAE</i>	53.686,6	0,5
07	418	EAE AP-KES sailkatut. EAE SP ez diren erakundeei <i>A entidades no SP CAE, clasificadas AP-SEC CAE</i>	327.939,2	2,8
07	41801	UPV/EHU Euskal Herriko Unibertsitateari <i>A la Universidad del País Vasco UPV/EHU</i>	312.249,2	2,7
07	41841	Fundazioei <i>A fundaciones</i>	15.690,0	0,1
07	42	Foru-Aldundi eta EAEko Toki-Erakundeei <i>A Diputaciones Forales y Entidades Locales del PV</i>	20.703,8	0,2
07	421	Foru Aldundiei <i>A Diputaciones Forales</i>	100,0	0,0
07	42100	Foru Aldundiei <i>A Diputaciones Forales</i>	100,0	0,0
07	422	EAEko toki-erakundeei <i>A Entidades Locales del País Vasco</i>	20.603,8	0,2
07	42201	Udalerriei <i>A Municipios</i>	20.233,8	0,2
07	42221	Partzuergoei <i>A Consorcios</i>	370,0	0,0
07	43	Espainiako Alor Publikoko erakundeei <i>A entidades del Sector Público Español</i>	850,0	0,0
07	439	Espainiako Alor Publikoko beste erak. batzuei <i>A otras entidades del Sector Público Español</i>	850,0	0,0
07	43900	Espainiako Alor Publikoko beste erak. batzuei <i>A otras entidades del Sector Público Español</i>	850,0	0,0
07	44	Atzerrira egindakoak <i>Al exterior</i>	60,0	0,0
07	441	Atzerriko Alor Publikoari <i>Al Sector Público exterior</i>	60,0	0,0
07	44199	Nazioart. antolak. eta kanp.SPko beste erak. batzuei <i>A org. intern. y a otras entidades SP exterior</i>	60,0	0,0
07	45	Enpresa, familia eta IAGE-ei <i>A empresas, familias e ISFL</i>	834.327,3	7,1
07	452	Bestelako enpresei <i>A otras empresas</i>	1.021,6	0,0
07	45200	Bestelako enpresei <i>A otras empresas</i>	1.021,6	0,0
07	453	Familiei <i>A familias</i>	103.052,0	0,9
07	45301	Familiei <i>A familias</i>	103.052,0	0,9
07	454	Irabazi-asmorik gabeko erakundeei <i>A instituciones sin fines de lucro</i>	28.798,1	0,2
07	45401	Fundazioei <i>A fundaciones</i>	1.270,0	0,0
07	45499	Irabazi-asmorik gabeko beste erak. batzuei <i>A otras instituciones sin fines de lucro</i>	27.528,1	0,2
07	455	Hezkuntza-iturak eta bestelako gizarte-prestazioa <i>Conciertos educativos y otras prestacio. sociales</i>	701.455,7	6,0
07	45501	Hezkuntza-iturak <i>Conciertos educativos</i>	655.649,1	5,6
07	45511	Irakaskuntza doakoa izateko bestelako laguntzak <i>Otras ayudas para la gratuidad de la enseñanza</i>	45.806,6	0,4
07	6	Inbertsio errealak <i>Inversiones reales</i>	73.725,4	0,6
07	62	Bestelako inbertsioak <i>Otras inversiones</i>	73.707,3	0,6

SEKZIOA SECCION	AZPIKONTZEP. SUBCONCEPTO		2020	% GUZTIRA % TOTAL
07	622	Eraikuntzak <i>Construcciones</i>	50.200,1	0,4
07	62281	Aribideko eraikuntzak <i>Construcciones en curso</i>	27.957,9	0,2
07	62282	Aribideko eraikuntzak: udal titulart. ikastetxeak <i>Cons. en curso: centros docentes tit.municipal</i>	22.242,2	0,2
07	623	Instalazio teknikoak, makinak, tresnak eta beste <i>Instalaciones técnicas, maquinaria, utillaje y o.</i>	2.176,8	0,0
07	62312	Eskola-jantokirako makineria <i>Maquinaria para comedores escolares</i>	250,0	0,0
07	62321	Tresneria <i>Utillaje</i>	436,6	0,0
07	62322	Eskola-jantokirako tresneria <i>Utillaje para comedores escolares</i>	34,5	0,0
07	62331	Bestelako instalazioak <i>Otras instalaciones</i>	1.455,7	0,0
07	624	Altzariak <i>Mobiliario</i>	11.873,2	0,1
07	62401	Altzariak <i>Mobiliario</i>	2.817,4	0,0
07	62402	Eskola-jantokirako ekipamendu inbentariagarria <i>Equipa. inventa. para comedores escolares</i>	176,0	0,0
07	62481	Ibilgetu materialentzako aurrerakinak <i>Anticipos para inmovilizaciones materiales</i>	8.879,7	0,1
07	625	Informazio prozesuetako ekipoa <i>Equipos para procesos de información</i>	9.457,3	0,1
07	62501	Informazio prozesuetako ekipoa <i>Equipos para procesos de información</i>	9.457,3	0,1
07	63	Inbertsio ukiezinak <i>Inversiones intangibles</i>	18,2	0,0
07	632	Aplikazio informatikoak <i>Aplicaciones informáticas</i>	18,2	0,0
07	63201	Aplikazio informatikoak <i>Aplicaciones informáticas</i>	18,2	0,0
07	7	Kapital eragiketeko transf. eta dirulaguntzak <i>Transferencias y subvenciones operaciones capital</i>	59.875,0	0,5
07	71	EAE SP-ri eta EAE AP-KES sailkatutako erakundeei <i>Ai SP CAE y a entidades clasificadas AP-SEC CAE</i>	40.369,4	0,3
07	713	Zuzenbide pribatuko erakunde publikoei <i>A Entes Públicos de Derecho Privado</i>	43,0	0,0
07	71301	EAEko AP-KES gisa sailkatutako ZPEPei <i>A EPDP, clasificados AP-SEC de la CAE</i>	43,0	0,0
07	715	Fundazioei <i>A Fundaciones</i>	30,0	0,0
07	71501	EAEko AP-KES gisa sailkatutako fundazioei <i>A Fundaciones, clasificadas AP-SEC de la CAE</i>	30,0	0,0
07	718	EAE AP-KES sailkatut. EAE SP ez diren erakundeei <i>A entidades no SP CAE, clasificadas AP-SEC CAE</i>	40.296,4	0,3
07	71801	UPV/EHU Euskal Herriko Unibertsitateari <i>A la Universidad del País Vasco UPV/EHU</i>	23.010,9	0,2
07	71841	Fundazioei <i>A fundaciones</i>	12.413,2	0,1
07	71851	Irabazi-asmorik gabeko bestelako erakunde <i>A otras instituciones sin fines de lucro</i>	4.872,3	0,0
07	72	Foru-Aldundi eta Eaeo Toki-Erakundeei <i>A Diputaciones Forales y Entidades Locales Del PV</i>	6.000,0	0,1
07	722	EAEko toki-erakundeei <i>A Entidades Locales del País Vasco</i>	6.000,0	0,1
07	72201	Udalerriei <i>A Municipios</i>	6.000,0	0,1
07	73	Espainiako Alor Publikoko erakundeei <i>A entidades del Sector Público Español</i>	1.902,8	0,0
07	739	Espainiako alor publikoko beste erak. batzuei <i>A otras entidades del Sector Público Español</i>	1.902,8	0,0

MILA / MILES

SEKZIOA SECCION	AZPIKONTZER SUBCONCEPTO		2020	% GUZTIRA % TOTAL
07	73900	Espainiako alor publikoko beste erak. batzuei <i>A otras entidades del Sector Público Español</i>	1.902,8	0,0
07	75	Enpresa, familia eta IAGE-ei <i>A empresas, familias e ISFL</i>	11.602,7	0,1
07	754	Irabazi-asmorik gabeko erakundeei <i>A instituciones sin fines de lucro</i>	11.602,7	0,1
07	75491	Irabazi-asmorik gabeko beste erak. batzuei, inb. <i>A otras instituci. sin fines de lucro, inversion.</i>	11.602,7	0,1
07	8	Finantza-aktiboen gehikuntza <i>Aumento de activos financieros</i>	2.000,0	0,0
07	82	Beste erakunde batzuetako finantza-inbertsioak <i>Inversiones financieras en otras entidades</i>	2.000,0	0,0
07	824	Langileentzako kredituak <i>Créditos al personal</i>	2.000,0	0,0
07	82401	Langileentzako kredituak, epe luzera <i>A /plazo al personal</i>	2.000,0	0,0
07	9	Finantza-pasiboen gutxitzea <i>Disminución de pasivos financieros</i>	349,7	0,0
07	93	Beste erakunde batzuekiko zorrak <i>Deudas con otras entidades</i>	349,7	0,0
07	932	Zorrak <i>Deudas</i>	349,7	0,0
07	93251	Epe laburreko zorrak <i>Deudas a corto plazo</i>	349,7	0,0
<b>08</b>		<b>OSASUNA SALUD</b>	<b>3.943.691,0</b>	<b>33,5</b>
08	1	Langile-gastuak <i>Gastos de personal</i>	50.784,9	0,4
08	10	Goi-karguak <i>Altos cargos</i>	786,0	0,0
08	100	Goi-karguen ordainsariak <i>Retribuciones de Altos Cargos</i>	786,0	0,0
08	10000	Goi-karguen ordainsariak <i>Retribuciones de Altos Cargos</i>	786,0	0,0
08	11	Behin-behineko langileak <i>Personal eventual</i>	427,7	0,0
08	110	Behin-behineko langileen ordainsariak <i>Retribuciones del personal eventual</i>	427,7	0,0
08	11000	Behin-behineko langileen ordainsariak <i>Retribuciones del personal eventual</i>	427,7	0,0
08	12	Funtzionarioak <i>Funcionarios</i>	38.390,9	0,3
08	120	Funtzionarioen ordainsariak <i>Retribuciones de funcionarios</i>	38.390,9	0,3
08	12000	Funtzionarioen ordainsariak <i>Retribuciones de funcionarios</i>	38.390,9	0,3
08	13	Lan-legepekoak <i>Laborales</i>	246,8	0,0
08	130	Lan-legepeko langile finkoen ordainsariak <i>Retribuciones de personal laboral fijo</i>	246,8	0,0
08	13000	Lan-legepeko langile finkoen ordainsariak <i>Retribuciones de personal laboral fijo</i>	246,8	0,0
08	16	Kuotak, prestazioak eta gizarte-gastuak <i>Cuotas, prestaciones y gastos sociales</i>	10.933,5	0,1
08	160	Erakundearen konturako kotizazio sozialak <i>Cotizaciones sociales a cargo de la entidad</i>	10.252,6	0,1
08	16000	Erakundearen konturako kotizazio sozialak <i>Cotizaciones sociales a cargo de la entidad</i>	10.252,6	0,1
08	161	Indemnitazioa, Gizarte-prestazioak <i>Indemnizaciones, Prestaciones Sociales</i>	598,9	0,0
08	16101	Indemnitazioak <i>Indemnizaciones</i>	3,0	0,0
08	16111	Pentsioetako sistema osagarrietarako ekarpenak <i>Aportaciones a sistemas complementarios pensiones</i>	595,9	0,0



SEKZIOA SECCION	AZPIKONTZEP. SUBCONCEPTO		2020	% GUZTIRA % TOTAL
08	162	Bestelako gastu sozialak <i>Otros gastos sociales</i>	82,0	0,0
08	16201	Langileriaren prestakuntza eta hobekuntza <i>Formación y perfeccionamiento del personal</i>	80,0	0,0
08	16211	Gizarte ekintza <i>Acción social</i>	2,0	0,0
08	2	Funtzionamendu-gastuak <i>Gastos de funcionamiento</i>	3.266.691,2	27,7
08	21	Alokairuak eta kanonak <i>Arrendamientos y cánones</i>	198,3	0,0
08	212	Eraikuntzak <i>Construcciones</i>	44,0	0,0
08	21200	Eraikuntzak <i>Construcciones</i>	44,0	0,0
08	214	Altzariak <i>Mobiliario</i>	27,3	0,0
08	21400	Altzariak <i>Mobiliario</i>	27,3	0,0
08	216	Garraio-elementuak <i>Elementos de transporte</i>	62,0	0,0
08	21600	Garraio-elementuak <i>Elementos de transporte</i>	62,0	0,0
08	218	Kanonak <i>Cánones</i>	65,0	0,0
08	21800	Kanonak <i>Cánones</i>	65,0	0,0
08	22	Konponketak eta zainketak <i>Reparaciones y conservación</i>	562,8	0,0
08	222	Eraikuntzak <i>Construcciones</i>	127,3	0,0
08	22200	Eraikuntzak <i>Construcciones</i>	127,3	0,0
08	223	Instalazio teknikoak, makineria eta tresneria <i>Instalaciones técnicas, maquinaria y utillaje</i>	359,4	0,0
08	22301	Instalazio teknikoak eta bestelako instalazioak <i>Instalaciones técnicas y otras instalaciones</i>	171,5	0,0
08	22311	Makineria <i>Maquinaria</i>	186,9	0,0
08	22321	Tresneria <i>Utillaje</i>	1,0	0,0
08	224	Altzariak <i>Mobiliario</i>	54,9	0,0
08	22400	Altzariak <i>Mobiliario</i>	54,9	0,0
08	226	Garraio-elementuak <i>Elementos de transporte</i>	21,3	0,0
08	22600	Garraio-elementuak <i>Elementos de transporte</i>	21,3	0,0
08	23	Kanpoko beste zerbitzu batzuk <i>Otros servicios exteriores</i>	29.818,6	0,3
08	232	Profesional independenteen zerbitzuak <i>Servicios de profesionales independientes</i>	49,0	0,0
08	23201	Profesional independenteen zerbitzuak <i>Servicios de profesionales independientes</i>	43,0	0,0
08	23202	Abokatuak, prokuradoreak eta epaiketa-kostuak <i>Abogados, procuradores y costas judiciales</i>	6,0	0,0
08	233	Garraioa <i>Transportes</i>	29,4	0,0
08	23300	Garraioa <i>Transportes</i>	29,4	0,0
08	236	Komunik. inst., publizitat. eta harreman publikoak <i>Comunicación institucional, publicidad y rela.pú.</i>	307,5	0,0
08	23601	Erakunde-komunikazioa, publizitatea <i>Comunicación institucional, publicidad</i>	303,5	0,0

MILA / MILES

SEKZIOA SECCION	AZPIKONTZER SUBCONCEPTO		2020	% GUZTIRA % TOTAL
08	23611	Protokolo eta ordezkapen jarduerak <i>Atenciones protocolarias y representativas</i>	4,1	0,0
08	237	Hornidurak <i>Suministros</i>	16.206,4	0,1
08	23701	Energia elektrikoa <i>Energía eléctrica</i>	337,4	0,0
08	23711	Ura <i>Agua</i>	16,6	0,0
08	23721	Gasa <i>Gas</i>	61,3	0,0
08	23731	Erregaiak <i>Combustibles</i>	3,1	0,0
08	23741	Jantziak, uniformeak eta lenteria <i>Vestuario, uniformes y lencería</i>	7,2	0,0
08	23751	Elikagaiak <i>Productos alimenticios</i>	0,1	0,0
08	23761	Farmazi produktuak eta hemoderibatuak <i>Productos farmacéuticos y hemoderivados</i>	14.016,0	0,1
08	23763	Kontsumitzeko eta birjartzeko osasun-gaiak <i>Material sanitario para consumo y reposición</i>	1.672,9	0,0
08	23771	Tresnak eta erremintak <i>Útiles, herramientas</i>	1,0	0,0
08	23799	Bestelako hornidurak <i>Otros suministros</i>	90,9	0,0
08	238	Kanpoko beste zerbitzu batzuk <i>Otros servicios exteriores</i>	13.226,2	0,1
08	23801	Bulegoko materiala <i>Material de oficina</i>	94,4	0,0
08	23802	Prensa, aldizkariak, liburak eta argitalpenak <i>Prensa, revistas, libros y otras publicaciones</i>	148,5	0,0
08	23811	Garbiketa eta higieena <i>Limpieza y aseo</i>	757,4	0,0
08	23821	Segurtasuna <i>Seguridad</i>	203,5	0,0
08	23831	Lokomozioa eta egonaldi-gastuak <i>Locomoción y gastos de estancia</i>	193,1	0,0
08	23851	Komunikazio telefonikoak, informatikoak eta telem. <i>Comunicaciones telefónicas, informáticas y telemá.</i>	1,5	0,0
08	23855	Posta-komunikazioak <i>Comunicaciones postales</i>	223,9	0,0
08	23856	Mezularitza <i>Mensajería</i>	13,9	0,0
08	23880	Beste zerb. batz. EAEko AP-KES sailkat. erak. esk. <i>O. serv. prestad. por entidad. clasif. AP-SEC CAE</i>	3.321,0	0,0
08	23881	Argitalpenak eta argitalpenen banaketa <i>Edición y distribución de publicaciones</i>	215,6	0,0
08	23882	Bilerak, hitzaldiak eta ikastaroak <i>Reuniones, conferencias y cursos</i>	286,0	0,0
08	23891	Gizarte-prestaziotzat jotako bestelako zerbitzuak <i>Otros servicios considerados prestaciones sociale</i>	4.997,5	0,0
08	23899	Bestelako zerbitzuak <i>Otros servicios</i>	2.769,8	0,0
08	24	Kanpotik eskainitako osasun-zerbitzuak <i>Servicios exteriores de carácter sanitario</i>	3.236.095,9	27,5
08	241	EAEko Erak.-adm.aren erakundeek eskainitakoak <i>Prestados por entidades de la Admón. In. de la CAE</i>	3.000.600,2	25,5
08	24101	Anbulatorioek eskainitako zerbitzuak <i>Servicios prestados por centros ambulatorios</i>	29.136,7	0,2
08	24111	Osasun-zentroek eskainitako zerbitzuak <i>Servicios prestados por centros sanitarios</i>	2.675.101,8	22,7
08	24121	Zentro psikiatrikoek eskainitako zerbitzuak <i>Servicios prestados por centros psiquiátricos</i>	114.594,5	1,0
08	24199	Bestelako osasun-zerbitzuak <i>Otros servicios sanitarios</i>	181.767,1	1,5

SEKZIOA SECCION	AZPIKONTZEP. SUBCONCEPTO		2020	% GUZTIRA % TOTAL
08	242	EAEko Erak.-Adm.aren kanpokoek eskainitakoak <i>Prestados por entidades fuera de la Admón.Ins. CAE</i>	235.495,7	2,0
08	24201	Anbulatorioek eskainitako zerbitzuak <i>Servicios prestados por centros ambulatorios</i>	36.827,5	0,3
08	24211	Osasun-zentroek eskainitako zerbitzuak <i>Servicios prestados por centros sanitarios</i>	64.443,0	0,5
08	24221	Zentro psikiatrikoek eskainitako zerbitzuak <i>Servicios prestados por centros psiquiátricos</i>	32.392,5	0,3
08	24241	Osasun-laguntza gastuen itzulera <i>Reintegro de gastos de asistencia sanitaria</i>	2.568,3	0,0
08	24251	Gaixoak lekualdatzeko zerbitzuak <i>Servicios de traslado de enfermos</i>	75.865,6	0,6
08	24299	Bestelako osasun-zerbitzuak <i>Otros servicios sanitarios</i>	23.398,9	0,2
08	28	Bestelako gastuak <i>Otros gastos</i>	15,6	0,0
08	281	Zergak <i>Tributos</i>	5,9	0,0
08	28103	Trakzio Mekanikozko Ibilgailuen gaineko Zerga <i>Impuesto sobre Vehículos de Tracción Mecánica</i>	0,4	0,0
08	28199	Bestelako zergak <i>Otros impuestos</i>	5,5	0,0
08	282	Beste hainbat gastu <i>Diversos gastos</i>	9,8	0,0
08	28201	Epai edo judizioz kanpoko akordioengatikoin demn. <i>Indemniz. por sentencias o acuerdos extrajudicia.</i>	4,6	0,0
08	28202	Aurreko ekitaldi. bildut. diru-sarreraren itzulketa <i>Devolución ingresos recaudados en ej. anteriores</i>	5,2	0,0
08	3	Finantza-gastuak <i>Gastos financieros</i>	1,0	0,0
08	38	Bestelako finantza-gastuak <i>Otros gastos financieros</i>	1,0	0,0
08	381	Berandutze-interesak <i>Intereses de demora</i>	1,0	0,0
08	38100	Berandutze-interesak <i>Intereses de demora</i>	1,0	0,0
08	4	Gastu aruntetarako transf. eta dirulaguntzak <i>Transferencias y subvenciones gastos corrientes</i>	554.221,8	4,7
08	41	EAE SP-ri eta EAE AP-KES sailkatutako erakundeei <i>A/ SP CAE y a entidades clasificadas AP-SEC CAE</i>	6.890,2	0,1
08	415	Fundazioei <i>A Fundaciones</i>	3.123,2	0,0
08	41501	EAEko AP-KES gisa sailkatutako fundazioei <i>A Fundaciones, clasificadas AP-SEC de la CAE</i>	3.123,2	0,0
08	418	EAE AP-KES sailkatut. EAE SP ez diren erakundeei <i>A entidades no SP CAE, clasificadas AP-SEC CAE</i>	3.767,1	0,0
08	41801	UPV/EHU Euskal Herriko Unibertsitateari <i>A la Universidad del País Vasco UPV/EHU</i>	60,0	0,0
08	41851	Irabazi-asmorik gabeko bestelako erakundeei <i>A otras instituciones sin fines de lucro</i>	3.707,1	0,0
08	42	Foru-Aldundi eta EAEko Toki-Erakundeei <i>A Diputaciones Forales y Entidades Locales del PV</i>	6.927,9	0,1
08	421	Foru Aldundiei <i>A Diputaciones Forales</i>	4.900,0	0,0
08	42100	Foru Aldundiei <i>A Diputaciones Forales</i>	4.900,0	0,0
08	422	EAEko toki-erakundeei <i>A Entidades Locales del País Vasco</i>	2.027,9	0,0
08	42201	Udalerriei <i>A Municipios</i>	2.027,9	0,0
08	45	Enpresa, familia eta IAGE-ei <i>A empresas, familias e ISFL</i>	540.403,7	4,6
08	453	Familiei <i>A familias</i>	537.275,7	4,6

MILA / MILES

SEKZIOA SECCION	AZPIKONTZER SUBCONCEPTO		2020	% GUZTIRA % TOTAL
08	45301	Familiei <i>A familias</i>	108,0	0,0
08	45302	Familiei, gizarte-laguntzaren prestazioengatik <i>A familias, por prestaciones de asistencia social</i>	7.429,8	0,1
08	45351	Farmazia (errezeta medikoak) <i>Farmacia (recetas médicas)</i>	522.671,5	4,4
08	45352	Kalte-ord. eta arauzko emate bakarrak. Osasun-lag <i>Indemniz. y entregas únicas reg. asist. sanitaria</i>	643,4	0,0
08	45353	Protesiak eta ezinduentzako ibilgailuak <i>Prótesis y vehículos para inválidos</i>	6.423,0	0,1
08	454	Irabazi-asmorik gabeko erakundeei <i>A instituciones sin fines de lucro</i>	3.127,9	0,0
08	45401	Fundazioei <i>A fundaciones</i>	516,1	0,0
08	45499	Irabazi-asmorik gabeko beste erak. batzuei <i>A otras instituciones sin fines de lucro</i>	2.611,8	0,0
08	6	Inbertsio errealak <i>Inversiones reales</i>	2.186,1	0,0
08	62	Bestelako inbertsioak <i>Otras inversiones</i>	769,1	0,0
08	622	Eraikuntzak <i>Construcciones</i>	228,1	0,0
08	62201	Eraikuntzak <i>Construcciones</i>	228,1	0,0
08	623	Instalazio teknikoak, makinak, tresnak eta beste <i>Instalaciones técnicas, maquinaria, utillaje y o.</i>	465,4	0,0
08	62301	Instalazio teknikoak <i>Instalaciones técnicas</i>	7,8	0,0
08	62311	Makineria <i>Maquinaria</i>	398,4	0,0
08	62321	Tresneria <i>Utillaje</i>	59,2	0,0
08	624	Altzariak <i>Mobiliario</i>	13,0	0,0
08	62401	Altzariak <i>Mobiliario</i>	13,0	0,0
08	625	Informazio prozesuetako ekipoa <i>Equipos para procesos de información</i>	28,1	0,0
08	62501	Informazio prozesuetako ekipoa <i>Equipos para procesos de información</i>	28,1	0,0
08	626	Garraio-elementuak <i>Elementos de transporte</i>	33,0	0,0
08	62601	Garraio-elementuak <i>Elementos de transporte</i>	33,0	0,0
08	629	Beste ibilgetu material batzuetako inbertsioak <i>Inversiones en otro inmovilizado material</i>	1,5	0,0
08	62901	Segurtasun ekipoa eta elementuak <i>Equipos y elementos de seguridad</i>	1,5	0,0
08	63	Inbertsio ukiezinak <i>Inversiones intangibles</i>	1.417,0	0,0
08	632	Aplikazio informatikoak <i>Aplicaciones informáticas</i>	1.417,0	0,0
08	63201	Aplikazio informatikoak <i>Aplicaciones informáticas</i>	1.417,0	0,0
08	7	Kapital eragiketetako transf. eta dirulaguntzak <i>Transferencias y subvenciones operaciones capital</i>	69.712,0	0,6
08	71	EAE SP-ri eta EAE AP-KES sailkatutako erakundeei <i>A/ SP CAE y a entidades clasificadas AP-SEC CAE</i>	69.712,0	0,6
08	713	Zuzenbide pribatuko erakunde publikoei <i>A Entes Públicos de Derecho Privado</i>	69.702,4	0,6
08	71301	EAEko AP-KES gisa sailkatutako ZPEPei <i>A EPDP, clasificados AP-SEC de la CAE</i>	69.702,4	0,6
08	715	Fundazioei <i>A Fundaciones</i>	9,6	0,0

MILA / MILES

SEKZIOA SECCION	AZPIKONTZEP. SUBCONCEPTO		2020	% GUZTIRA % TOTAL
08	71501	EAEko AP-KES gisa sailkatutako fundazioei <i>A Fundaciones, clasificadas AP-SEC de la CAE</i>	9,6	0,0
08	8	Finantza-aktiboen gehikuntza <i>Aumento de activos financieros</i>	94,0	0,0
08	82	Beste erakunde batzuetako finantza-inbertsioak <i>Inversiones financieras en otras entidades</i>	94,0	0,0
08	824	Langileentzako kredituak <i>Créditos al personal</i>	94,0	0,0
08	82401	Langileentzako kredituak, epe luzera <i>A l/plazo al personal</i>	94,0	0,0
09		<b>TURISMOA, MERKATARITZA ETA KONTSUMOA</b> <b>TURISMO, COMERCIO Y CONSUMO</b>	<b>43.753,0</b>	<b>0,4</b>
09	1	Langile-gastuak <i>Gastos de personal</i>	5.818,4	0,0
09	10	Goi-karguak <i>Altos cargos</i>	468,3	0,0
09	100	Goi-karguen ordainsariak <i>Retribuciones de Altos Cargos</i>	468,3	0,0
09	10000	Goi-karguen ordainsariak <i>Retribuciones de Altos Cargos</i>	468,3	0,0
09	11	Behin-behineko langileak <i>Personal eventual</i>	421,4	0,0
09	110	Behin-behineko langileen ordainsariak <i>Retribuciones del personal eventual</i>	421,4	0,0
09	11000	Behin-behineko langileen ordainsariak <i>Retribuciones del personal eventual</i>	421,4	0,0
09	12	Funtzionarioak <i>Funcionarios</i>	3.649,4	0,0
09	120	Funtzionarioen ordainsariak <i>Retribuciones de funcionarios</i>	3.649,4	0,0
09	12000	Funtzionarioen ordainsariak <i>Retribuciones de funcionarios</i>	3.649,4	0,0
09	13	Lan-legepekoak <i>Laborales</i>	43,7	0,0
09	130	Lan-legepeko langile finkoen ordainsariak <i>Retribuciones de personal laboral fijo</i>	43,7	0,0
09	13000	Lan-legepeko langile finkoen ordainsariak <i>Retribuciones de personal laboral fijo</i>	43,7	0,0
09	16	Kuotak, prestazioak eta gizarte-gastuak <i>Cuotas, prestaciones y gastos sociales</i>	1.235,6	0,0
09	160	Erakundearen konturako kotizazio sozialak <i>Cotizaciones sociales a cargo de la entidad</i>	1.157,0	0,0
09	16000	Erakundearen konturako kotizazio sozialak <i>Cotizaciones sociales a cargo de la entidad</i>	1.157,0	0,0
09	161	Indemnizazioa, Gizarte-prestazioak <i>Indemnizaciones, Prestaciones Sociales</i>	68,5	0,0
09	16111	Pentsioetako sistema osagarrietarako ekarpenak <i>Aportaciones a sistemas complementarios pensiones</i>	68,5	0,0
09	162	Bestelako gastu sozialak <i>Otros gastos sociales</i>	10,0	0,0
09	16201	Langileriaren prestakuntza eta hobekuntza <i>Formación y perfeccionamiento del personal</i>	10,0	0,0
09	2	Funtzionamendu-gastuak <i>Gastos de funcionamiento</i>	4.132,8	0,0
09	21	Alokairuak eta kanonak <i>Arrendamientos y cánones</i>	31,0	0,0
09	212	Eraikuntzak <i>Construcciones</i>	16,0	0,0
09	21200	Eraikuntzak <i>Construcciones</i>	16,0	0,0
09	216	Garraio-elementuak <i>Elementos de transporte</i>	15,0	0,0
09	21600	Garraio-elementuak <i>Elementos de transporte</i>	15,0	0,0

MILA / MILES

SEKZIOA SECCIÓN	AZPIKONTZER SUBCONCEPTO		2020	% GUZTIRA % TOTAL
09	22	Konponketak eta zainketak <i>Reparaciones y conservación</i>	3,5	0,0
09	226	Garraio-elementuak <i>Elementos de transporte</i>	3,5	0,0
09	22600	Garraio-elementuak <i>Elementos de transporte</i>	3,5	0,0
09	23	Kanpoko beste zerbitzu batzuk <i>Otros servicios exteriores</i>	4.098,3	0,0
09	232	Profesional independenteen zerbitzuak <i>Servicios de profesionales independientes</i>	2,2	0,0
09	23202	Abokatuak, prokuradoreak eta epaiketa-kostuak <i>Abogados, procuradores y costas judiciales</i>	2,2	0,0
09	236	Komunik. inst., publizitat. eta harreman publikoak <i>Comunicación institucional, publicidad y rela.pú.</i>	1.296,0	0,0
09	23601	Erakunde-komunikazioa, publizitatea <i>Comunicación institucional, publicidad</i>	1.295,0	0,0
09	23611	Protokolo eta ordezkapen jarduerak <i>Atenciones protocolarias y representativas</i>	1,0	0,0
09	237	Hornidurak <i>Suministros</i>	23,1	0,0
09	23701	Energia elektrikoa <i>Energía eléctrica</i>	1,0	0,0
09	23799	Bestelako hornidurak <i>Otros suministros</i>	22,1	0,0
09	238	Kanpoko beste zerbitzu batzuk <i>Otros servicios exteriores</i>	2.776,9	0,0
09	23801	Bulegoko materiala <i>Material de oficina</i>	3,0	0,0
09	23802	Prensa, aldizkariak, liburuak eta argitalpenak <i>Prensa, revistas, libros y otras publicaciones</i>	34,6	0,0
09	23811	Garbiketa eta higieena <i>Limpieza y aseo</i>	1,0	0,0
09	23831	Lokomozioa eta egonaldi-gastuak <i>Locomoción y gastos de estancia</i>	62,4	0,0
09	23856	Mezularitza <i>Mensajería</i>	1,0	0,0
09	23880	Beste zerb. batz. EAEko AP-KES sailkat. erak. esk. <i>O. serv. prestad. por entidad. clasif. AP-SEC CAE</i>	582,7	0,0
09	23881	Argitalpenak eta argitalpenen banaketa <i>Edición y distribución de publicaciones</i>	161,0	0,0
09	23882	Bilerak, hitzaldiak eta ikastaroak <i>Reuniones, conferencias y cursos</i>	26,8	0,0
09	23883	Beste adm. publiko batzuk eskainitako zerbitzuak <i>Prestación de servicios por otras Admones. Públi.</i>	814,2	0,0
09	23899	Bestelako zerbitzuak <i>Otros servicios</i>	1.090,2	0,0
09	4	Gastu arruntetarako transf. eta dirulaguntzak <i>Transferencias y subvenciones gastos corrientes</i>	28.025,9	0,2
09	41	EAE SP-ri eta EAE AP-KES sailkatutako erakundeei <i>Ai SP CAE y a entidades clasificadas AP-SEC CAE</i>	14.253,1	0,1
09	412	Erakunde autonomoi <i>A Organismos Autónomos</i>	5.750,5	0,0
09	41201	Erakunde autonomo administratiboei <i>A Organismos Autónomos Administrativos</i>	5.750,5	0,0
09	413	Zuzenbide pribatuko erakunde publikoei <i>A Entes Públicos de Derecho Privado</i>	200,0	0,0
09	41301	EAEko AP-KES gisa sailkatutako ZPEPei <i>A EPDP, clasificados AP-SEC de la CAE</i>	200,0	0,0
09	414	Sozietate publikoei <i>A Sociedades Públicas</i>	8.302,6	0,1
09	41401	EAEko AP-KES gisa sailkatutako Soz. Publikoei <i>A SSPP, clasificadas AP-SEC de la CAE</i>	8.302,6	0,1
09	42	Foru-Aldundi eta EAEko Toki-Erakundeei <i>A Diputaciones Forales y Entidades Locales del PV</i>	870,0	0,0

MILA / MILES

SEKZIOA SECCION	AZPIKONTZEP. SUBCONCEPTO		2020	% GUZTIRA % TOTAL
09	422	EAEko toki-erakundeei <i>A Entidades Locales del País Vasco</i>	870,0	0,0
09	42201	Udalerriei <i>A Municipios</i>	870,0	0,0
09	45	Enpresa, familia eta IAGE-ei <i>A empresas, familias e ISFL</i>	12.902,8	0,1
09	452	Bestelako enpresei <i>A otras empresas</i>	2.387,0	0,0
09	45200	Bestelako enpresei <i>A otras empresas</i>	2.387,0	0,0
09	453	Familiei <i>A familias</i>	500,0	0,0
09	45301	Familiei <i>A familias</i>	500,0	0,0
09	454	Irabazi-asmorik gabeko erakundeei <i>A instituciones sin fines de lucro</i>	10.015,8	0,1
09	45401	Fundazioei <i>A fundaciones</i>	330,3	0,0
09	45499	Irabazi-asmorik gabeko beste erak. batzuei <i>A otras instituciones sin fines de lucro</i>	9.685,5	0,1
09	6	Inbertsio errealak <i>Inversiones reales</i>	787,7	0,0
09	62	Bestelako inbertsioak <i>Otras inversiones</i>	240,0	0,0
09	625	Informazio prozesuetako ekipiak <i>Equipos para procesos de información</i>	180,0	0,0
09	62501	Informazio prozesuetako ekipiak <i>Equipos para procesos de información</i>	180,0	0,0
09	626	Garraio-elementuak <i>Elementos de transporte</i>	60,0	0,0
09	62601	Garraio-elementuak <i>Elementos de transporte</i>	60,0	0,0
09	63	Inbertsio ukiezinak <i>Inversiones intangibles</i>	547,7	0,0
09	632	Aplikazio informatikoak <i>Aplicaciones informáticas</i>	547,7	0,0
09	63201	Aplikazio informatikoak <i>Aplicaciones informáticas</i>	547,7	0,0
09	7	Kapital eragiketetako transf. eta dirulaguntzak <i>Transferencias y subvenciones operaciones capital</i>	4.974,0	0,0
09	71	EAE SP-ri eta EAE AP-KES sailkatutako erakundeei <i>AI SP CAE y a entidades clasificadas AP-SEC CAE</i>	15,0	0,0
09	714	Sozietate publikoei <i>A Sociedades Públicas</i>	15,0	0,0
09	71401	EAEko AP-KES gisa sailkatutako Soz. Publikoei <i>A SSPP, clasificadas AP-SEC de la CAE</i>	15,0	0,0
09	72	Foru-Aldundi eta Eaeo Toki-Erakundeei <i>A Diputaciones Forales y Entidades Locales Del PV</i>	3.057,0	0,0
09	722	EAEko toki-erakundeei <i>A Entidades Locales del País Vasco</i>	3.057,0	0,0
09	72201	Udalerriei <i>A Municipios</i>	3.057,0	0,0
09	75	Enpresa, familia eta IAGE-ei <i>A empresas, familias e ISFL</i>	1.902,0	0,0
09	752	Bestelako enpresei <i>A otras empresas</i>	1.902,0	0,0
09	75201	Bestelako enpresei, inbertsioetarako <i>A otras empresas, para inversiones</i>	1.902,0	0,0
09	8	Finantza-aktiboen gehikuntza <i>Aumento de activos financieros</i>	14,3	0,0
09	82	Beste erakunde batzuetako finantza-inbertsioak <i>Inversiones financieras en otras entidades</i>	14,3	0,0
09	824	Langileentzako kredituak <i>Créditos al personal</i>	14,3	0,0

MILA / MILES

SEKZIOA SECCION	AZPIKONTZER SUBCONCEPTO		2020	% GUZTIRA % TOTAL
09	82401	Langileentzako kredituak, epe luzera <i>A /plazo al personal</i>	14,3	0,0
10		<b>KULTURA ETA HIZKUNTZA POLITIKA</b> <b>CULTURA Y POLÍTICA LINGÜÍSTICA</b>	<b>277.227,0</b>	<b>2,4</b>
10	1	Langile-gastuak <i>Gastos de personal</i>	10.975,1	0,1
10	10	Goi-karguak <i>Altos cargos</i>	843,6	0,0
10	100	Goi-karguen ordainsariak <i>Retribuciones de Altos Cargos</i>	843,6	0,0
10	10000	Goi-karguen ordainsariak <i>Retribuciones de Altos Cargos</i>	843,6	0,0
10	11	Behin-behineko langileak <i>Personal eventual</i>	420,0	0,0
10	110	Behin-behineko langileen ordainsariak <i>Retribuciones del personal eventual</i>	420,0	0,0
10	11000	Behin-behineko langileen ordainsariak <i>Retribuciones del personal eventual</i>	420,0	0,0
10	12	Funtzionarioak <i>Funcionarios</i>	7.114,7	0,1
10	120	Funtzionarioen ordainsariak <i>Retribuciones de funcionarios</i>	7.114,7	0,1
10	12000	Funtzionarioen ordainsariak <i>Retribuciones de funcionarios</i>	7.114,7	0,1
10	13	Lan-legepekoak <i>Laborales</i>	234,1	0,0
10	130	Lan-legepeko langile finkoen ordainsariak <i>Retribuciones de personal laboral fijo</i>	234,1	0,0
10	13000	Lan-legepeko langile finkoen ordainsariak <i>Retribuciones de personal laboral fijo</i>	234,1	0,0
10	16	Kuotak, prestazioak eta gizarte-gastuak <i>Cuotas, prestaciones y gastos sociales</i>	2.362,7	0,0
10	160	Erakundearen konturako kotizazio sozialak <i>Cotizaciones sociales a cargo de la entidad</i>	2.183,3	0,0
10	16000	Erakundearen konturako kotizazio sozialak <i>Cotizaciones sociales a cargo de la entidad</i>	2.183,3	0,0
10	161	Indemnizazioak, Gizarte-prestazioak <i>Indemnizaciones, Prestaciones Sociales</i>	138,9	0,0
10	16101	Indemnizazioak <i>Indemnizaciones</i>	10,0	0,0
10	16111	Pentsioetako sistema osagarrietarako ekarpenak <i>Aportaciones a sistemas complementarios pensiones</i>	128,9	0,0
10	162	Bestelako gastu sozialak <i>Otros gastos sociales</i>	40,4	0,0
10	16201	Langileriaren prestakuntza eta hobekuntza <i>Formación y perfeccionamiento del personal</i>	40,4	0,0
10	2	Funtzionamendu-gastuak <i>Gastos de funcionamiento</i>	9.092,0	0,1
10	21	Alokairuak eta kanonak <i>Arrendamientos y cánones</i>	262,0	0,0
10	212	Eraikuntzak <i>Construcciones</i>	62,0	0,0
10	21200	Eraikuntzak <i>Construcciones</i>	62,0	0,0
10	218	Kanonak <i>Cánones</i>	200,0	0,0
10	21800	Kanonak <i>Cánones</i>	200,0	0,0
10	22	Konponketak eta zainketak <i>Reparaciones y conservación</i>	170,0	0,0
10	222	Eraikuntzak <i>Construcciones</i>	160,0	0,0
10	22200	Eraikuntzak <i>Construcciones</i>	160,0	0,0



MILA / MILES

SEKZIOA SECCION	AZPIKONTZEP. SUBCONCEPTO		2020	% GUZTIRA % TOTAL
10	225	Informazio prozesuetako ekipoak <i>Equipos para procesos de información</i>	10,0	0,0
10	22500	Informazio prozesuetako ekipoak <i>Equipos para procesos de información</i>	10,0	0,0
10	23	Kanpoko beste zerbitzu batzuk <i>Otros servicios exteriores</i>	8.656,0	0,1
10	232	Profesional independenteen zerbitzuak <i>Servicios de profesionales independientes</i>	35,0	0,0
10	23201	Profesional independenteen zerbitzuak <i>Servicios de profesionales independientes</i>	15,0	0,0
10	23202	Abokatuak, prokuradoreak eta epaiketa-kostuak <i>Abogados, procuradores y costas judiciales</i>	20,0	0,0
10	236	Komunik. inst., publizitat. eta harreman publikoak <i>Comunicación institucional, publicidad y rela.pú.</i>	265,0	0,0
10	23601	Erakunde-komunikazioa, publizitatea <i>Comunicación institucional, publicidad</i>	235,0	0,0
10	23611	Protokolo eta ordezkapen jarduerak <i>Atenciones protocolarias y representativas</i>	30,0	0,0
10	237	Hornidurak <i>Suministros</i>	332,0	0,0
10	23701	Energia elektrikoa <i>Energía eléctrica</i>	129,0	0,0
10	23711	Ura <i>Agua</i>	7,0	0,0
10	23721	Gasa <i>Gas</i>	40,0	0,0
10	23751	Elikagaiak <i>Productos alimenticios</i>	1,0	0,0
10	23763	Kontsumitzeko eta birjartzeko osasun-gaiak <i>Material sanitario para consumo y reposición</i>	20,0	0,0
10	23799	Bestelako hornidurak <i>Otros suministros</i>	135,0	0,0
10	238	Kanpoko beste zerbitzu batzuk <i>Otros servicios exteriores</i>	8.024,0	0,1
10	23801	Bulegoko materiala <i>Material de oficina</i>	20,0	0,0
10	23802	Prentsa, aldizkariak, liburuak eta argitalpenak <i>Prensa, revistas, libros y otras publicaciones</i>	55,0	0,0
10	23811	Garbiketa eta higieena <i>Limpieza y aseo</i>	98,0	0,0
10	23821	Segurtasuna <i>Seguridad</i>	86,0	0,0
10	23831	Lokomozioa eta egonaldi-gastuak <i>Locomoción y gastos de estancia</i>	157,0	0,0
10	23851	Komunikazio telefonikoak, informatikoak eta telem. <i>Comunicaciones telefónicas, informáticas y telemá.</i>	10,0	0,0
10	23855	Posta-komunikazioak <i>Comunicaciones postales</i>	5,0	0,0
10	23861	Aplikazio informatikoen mantenimendua eta ustiap. <i>Mante. y explotación de aplicaciones informáticas</i>	320,0	0,0
10	23880	Beste zerb. batz. EAEko AP-KES sailkat. erak. esk. <i>O. serv. prestad. por entidad. clasif. AP-SEC CAE</i>	2.425,0	0,0
10	23881	Argitalpenak eta argitalpenen banaketa <i>Edición y distribución de publicaciones</i>	140,0	0,0
10	23882	Bilerak, hitzaldiak eta ikastaroak <i>Reuniones, conferencias y cursos</i>	207,0	0,0
10	23899	Bestelako zerbitzuak <i>Otros servicios</i>	4.501,0	0,0
10	28	Bestelako gastuak <i>Otros gastos</i>	4,0	0,0
10	281	Zergak <i>Tributos</i>	4,0	0,0
10	28199	Bestelako zergak <i>Otros impuestos</i>	4,0	0,0

MILA / MILES

SEKZIOA SECCION	AZPIKONTZER SUBCONCEPTO		2020	% GUZTIRA % TOTAL
10	3	Finantza-gastuak <i>Gastos financieros</i>	3,0	0,0
10	38	Bestelako finantza-gastuak <i>Otros gastos financieros</i>	3,0	0,0
10	381	Berandutze-interesak <i>Intereses de demora</i>	3,0	0,0
10	38100	Berandutze-interesak <i>Intereses de demora</i>	3,0	0,0
10	4	Gastu aruntetarako transf. eta dirulaguntzak <i>Transferencias y subvenciones gastos corrientes</i>	238.496,4	2,0
10	41	EAE SP-ri eta EAE AP-KES sailkatutako erakundeei <i>A/ SP CAE y a entidades clasificadas AP-SEC CAE</i>	189.570,4	1,6
10	412	Erakunde autonomoei <i>A Organismos Autónomos</i>	39.110,0	0,3
10	41201	Erakunde autonomo administratiboei <i>A Organismos Autónomos Administrativos</i>	39.110,0	0,3
10	413	Zuzenbide pribatuko erakunde publikoei <i>A Entes Públicos de Derecho Privado</i>	137.915,0	1,2
10	41301	EAEko AP-KES gisa sailkatutako ZPEPei <i>A EPDP, clasificados AP-SEC de la CAE</i>	137.915,0	1,2
10	414	Sozietate publikoei <i>A Sociedades Públicas</i>	8.295,0	0,1
10	41401	EAEko AP-KES gisa sailkatutako Soz. Publikoei <i>A SSPP, clasificados AP-SEC de la CAE</i>	8.295,0	0,1
10	415	Fundazioei <i>A Fundaciones</i>	1.643,4	0,0
10	41501	EAEko AP-KES gisa sailkatutako fundazioei <i>A Fundaciones, clasificadas AP-SEC de la CAE</i>	1.643,4	0,0
10	418	EAE AP-KES sailkatut. EAE SP ez diren erakundeei <i>A entidades no SP CAE, clasificadas AP-SEC CAE</i>	2.607,0	0,0
10	41801	UPV/EHU Euskal Herriko Unibertsitateari <i>A la Universidad del País Vasco UPV/EHU</i>	160,0	0,0
10	41831	Enpresei <i>A empresas</i>	1.100,0	0,0
10	41841	Fundazioei <i>A fundaciones</i>	1.347,0	0,0
10	42	Foru-Aldundi eta EAEko Toki-Erakundeei <i>A Diputaciones Forales y Entidades Locales del PV</i>	3.293,2	0,0
10	421	Foru Aldundiei <i>A Diputaciones Forales</i>	1.582,7	0,0
10	42100	Foru Aldundiei <i>A Diputaciones Forales</i>	1.582,7	0,0
10	422	EAEko toki-erakundeei <i>A Entidades Locales del País Vasco</i>	1.710,5	0,0
10	42201	Udalerriei <i>A Municipios</i>	1.500,5	0,0
10	42211	Mankomunitateei <i>A Mancomunidades</i>	210,0	0,0
10	44	Atzerrira egindakoak <i>Al exterior</i>	470,0	0,0
10	441	Atzerriko Alor Publikoari <i>Al Sector Público exterior</i>	400,0	0,0
10	44199	Nazioart. antolak. eta kanp. SPko beste erak. batzuei <i>A org. intern. y a otras entidades SP exterior</i>	400,0	0,0
10	445	Atzerriko Alor Pribatuari <i>Al sector privado exterior</i>	70,0	0,0
10	44500	Atzerriko Alor Pribatuari <i>Al sector privado exterior</i>	70,0	0,0
10	45	Enpresa, familia eta IAGE-ei <i>A empresas, familias e ISFL</i>	45.162,8	0,4
10	451	EAEko SPren partaidetza duten enpresei <i>A empresas participadas por el SP de la CAE</i>	2.678,0	0,0
10	45100	EAEko SPren partaidetza duten enpresei <i>A empresas participadas por el SP de la CAE</i>	2.678,0	0,0

SEKZIOA SECCION	AZPIKONTZEP. SUBCONCEPTO		2020	% GUZTIRA % TOTAL
10	452	Bestelako enpresei <i>A otras empresas</i>	12.452,1	0,1
10	45200	Bestelako enpresei <i>A otras empresas</i>	12.452,1	0,1
10	453	Familiei <i>A familias</i>	1.017,4	0,0
10	45301	Familiei <i>A familias</i>	1.017,4	0,0
10	454	Irabazi-asmorik gabeko erakundeei <i>A instituciones sin fines de lucro</i>	29.015,3	0,2
10	45401	Fundazioei <i>A fundaciones</i>	12.238,5	0,1
10	45499	Irabazi-asmorik gabeko beste erak. batzuei <i>A otras instituciones sin fines de lucro</i>	16.776,9	0,1
10	6	Inbertsio errealak <i>Inversiones reales</i>	375,0	0,0
10	62	Bestelako inbertsioak <i>Otras inversiones</i>	40,0	0,0
10	624	Altzariak <i>Mobiliario</i>	10,0	0,0
10	62401	Altzariak <i>Mobiliario</i>	10,0	0,0
10	625	Informazio prozesuetako ekipoa <i>Equipos para procesos de información</i>	30,0	0,0
10	62501	Informazio prozesuetako ekipoa <i>Equipos para procesos de información</i>	30,0	0,0
10	63	Inbertsio ukiezinak <i>Inversiones intangibles</i>	335,0	0,0
10	631	Jabetza industrial, eskualdatze-eskub. eta j. i. <i>Propiedad industrial, derechos de traspaso y p.i.</i>	15,0	0,0
10	63103	Jabetza intelektuala <i>Propiedad intelectual</i>	15,0	0,0
10	632	Aplikazio informatikoak <i>Aplicaciones informáticas</i>	320,0	0,0
10	63201	Aplikazio informatikoak <i>Aplicaciones informáticas</i>	320,0	0,0
10	7	Kapital eragiketako transf. eta dirulaguntzak <i>Transferencias y subvenciones operaciones capital</i>	12.332,7	0,1
10	71	EAE SP-ri eta EAE AP-KES sailkatutako erakundeei <i>AI SP CAE y a entidades clasificadas AP-SEC CAE</i>	5.111,0	0,0
10	713	Zuzenbide pribatuko erakunde publikoei <i>A Entes Públicos de Derecho Privado</i>	5,0	0,0
10	71301	EAEko AP-KES gisa sailkatutako ZPEPei <i>A EPDP, clasificados AP-SEC de la CAE</i>	5,0	0,0
10	714	Sozietate publikoei <i>A Sociedades Públicas</i>	5.080,0	0,0
10	71401	EAEko AP-KES gisa sailkatutako Soz. Publikoei <i>A SSPP, clasificadas AP-SEC de la CAE</i>	5.080,0	0,0
10	715	Fundazioei <i>A Fundaciones</i>	26,0	0,0
10	71501	EAEko AP-KES gisa sailkatutako fundazioei <i>A Fundaciones, clasificadas AP-SEC de la CAE</i>	26,0	0,0
10	72	Foru-Aldundi eta Eaeo Toki-Erakundeei <i>A Diputaciones Forales y Entidades Locales Del PV</i>	3.670,0	0,0
10	721	Foru Aldundiei <i>A Diputaciones Forales</i>	220,0	0,0
10	72100	Foru Aldundiei <i>A Diputaciones Forales</i>	220,0	0,0
10	722	EAEko toki-erakundeei <i>A Entidades Locales del País Vasco</i>	3.450,0	0,0
10	72201	Udalerriei <i>A Municipios</i>	3.450,0	0,0
10	75	Enpresa, familia eta IAGE-ei <i>A empresas, familias e ISFL</i>	3.551,7	0,0

MILA / MILES

SEKZIOA SECCION	AZPIKONTZER SUBCONCEPTO		2020	% GUZTIRA % TOTAL
10	752	Bestelako enpresei <i>A otras empresas</i>	2.560,0	0,0
10	75201	Bestelako enpresei, inbertsioetarako <i>A otras empresas, para inversiones</i>	2.560,0	0,0
10	754	Irabazi-asmorik gabeko erakundeei <i>A instituciones sin fines de lucro</i>	991,7	0,0
10	75401	Fundazioei, inbertsioetarako <i>A fundaciones, para inversiones</i>	522,7	0,0
10	75491	Irabazi-asmorik gabeko beste erak. batzuei, inb. <i>A otras instituci. sin fines de lucro, inversion.</i>	469,0	0,0
10	8	Finantza-aktiboen gehikuntza <i>Aumento de activos financieros</i>	5.952,8	0,1
10	81	Fin. Inb. EAE AP-KES sailk. EAE SP erakundeetan <i>In. Fin. en ent. SP CAE y ent. clasif. AP-SEC CAE</i>	5.900,0	0,1
10	811	EAEko Alor Publikoko erakundeetako partaidetzak <i>Participaciones en entidades Sector Público CAE</i>	4.400,0	0,0
10	81121	EAE AP-KES sailkatutako ZPEPetan, epe luzera <i>A largo plazo en EPDP, clasificados AP-SEC CAE</i>	4.400,0	0,0
10	818	Fi. In. EAE AP-KES sailk. EAE SP ez diren erakun. <i>Inv. Fin. en Ent. no SP-CAE, clasific. AP-SEC CAE</i>	1.500,0	0,0
10	81801	Partaidetzak <i>Participaciones</i>	1.500,0	0,0
10	82	Beste erakunde batzuetako finantza-inbertsioak <i>Inversiones financieras en otras entidades</i>	52,8	0,0
10	824	Langileentzako kredituak <i>Créditos al personal</i>	52,8	0,0
10	82401	Langileentzako kredituak, epe luzera <i>A lplazo al personal</i>	52,8	0,0
11		<b>SEGURTASUNA SEGURIDAD</b>	<b>670.894,0</b>	<b>5,7</b>
11	1	Langile-gastuak <i>Gastos de personal</i>	499.957,5	4,2
11	10	Goi-karguak <i>Altos cargos</i>	1.099,2	0,0
11	100	Goi-karguen ordainsariak <i>Retribuciones de Altos Cargos</i>	1.099,2	0,0
11	10000	Goi-karguen ordainsariak <i>Retribuciones de Altos Cargos</i>	1.099,2	0,0
11	11	Behin-behineko langileak <i>Personal eventual</i>	424,7	0,0
11	110	Behin-behineko langileen ordainsariak <i>Retribuciones del personal eventual</i>	424,7	0,0
11	11000	Behin-behineko langileen ordainsariak <i>Retribuciones del personal eventual</i>	424,7	0,0
11	12	Funtzionarioak <i>Funcionarios</i>	344.022,1	2,9
11	120	Funtzionarioen ordainsariak <i>Retribuciones de funcionarios</i>	9.026,0	0,1
11	12000	Funtzionarioen ordainsariak <i>Retribuciones de funcionarios</i>	9.026,0	0,1
11	121	Ertzaintzaren ordainsariak <i>Retribuciones Ertzaintza</i>	334.996,1	2,8
11	12100	Ertzaintzaren ordainsariak <i>Retribuciones Ertzaintza</i>	334.996,1	2,8
11	13	Lan-legepekoak <i>Laborales</i>	19.797,4	0,2
11	130	Lan-legepeko langile finkoen ordainsariak <i>Retribuciones de personal laboral fijo</i>	19.357,4	0,2
11	13000	Lan-legepeko langile finkoen ordainsariak <i>Retribuciones de personal laboral fijo</i>	19.357,4	0,2
11	131	Aldi baterako lan-legepeko langileen ordainsariak <i>Retribuciones del personal laboral temporal</i>	90,0	0,0
11	13100	Aldi baterako lan-legepeko langileen ordainsariak <i>Retribuciones del personal laboral temporal</i>	90,0	0,0

SEKZIOA SECCION	AZPIKONTZEP. SUBCONCEPTO		2020	% GUZTIRA % TOTAL
11	132	Lan-legepekoak ordezkatzten dituztenen ordainsariak <i>Retr.del personal que sustituye a personal laboral</i>	350,0	0,0
11	13200	Lan-legepekoak ordezkatzten dituztenen ordainsariak <i>Retr.del personal que sustituye a personal laboral</i>	350,0	0,0
11	16	Kuotak, prestazioak eta gizarte-gastuak <i>Cuotas, prestaciones y gastos sociales</i>	134.614,1	1,1
11	160	Erakundearen konturako kotizazio sozialak <i>Cotizaciones sociales a cargo de la entidad</i>	118.390,2	1,0
11	16000	Erakundearen konturako kotizazio sozialak <i>Cotizaciones sociales a cargo de la entidad</i>	118.390,2	1,0
11	161	Indemnizazioa, Gizarte-prestazioak <i>Indemnizaciones, Prestaciones Sociales</i>	5.807,4	0,0
11	16101	Indemnizazioak <i>Indemnizaciones</i>	190,0	0,0
11	16111	Pentsioetako sistema osagarrietarako ekarpenak <i>Aportaciones a sistemas complementarios pensiones</i>	5.617,4	0,0
11	162	Bestelako gastu sozialak <i>Otros gastos sociales</i>	10.416,5	0,1
11	16201	Langileriaren prestakuntza eta hobekuntza <i>Formación y perfeccionamiento del personal</i>	260,0	0,0
11	16211	Gizarte ekintza <i>Acción social</i>	990,0	0,0
11	16221	Aseguruak <i>Seguros</i>	9.166,5	0,1
11	2	Funtzionamendu-gastuak <i>Gastos de funcionamiento</i>	111.353,6	0,9
11	21	Alokairuak eta kanonak <i>Arrendamientos y cánones</i>	18.410,3	0,2
11	212	Eraikuntzak <i>Construcciones</i>	33,0	0,0
11	21200	Eraikuntzak <i>Construcciones</i>	33,0	0,0
11	214	Altzariak <i>Mobiliario</i>	647,2	0,0
11	21400	Altzariak <i>Mobiliario</i>	647,2	0,0
11	215	Informazio prozesuetako ekipoa <i>Equipos para procesos de información</i>	6.590,8	0,1
11	21500	Informazio prozesuetako ekipoa <i>Equipos para procesos de información</i>	6.590,8	0,1
11	216	Garraio-elementuak <i>Elementos de transporte</i>	11.096,3	0,1
11	21600	Garraio-elementuak <i>Elementos de transporte</i>	11.096,3	0,1
11	217	Bestelako ibilgetu materiala <i>Otro inmovilizado material</i>	43,0	0,0
11	21700	Bestelako ibilgetu materiala <i>Otro inmovilizado material</i>	43,0	0,0
11	22	Konponketak eta zainketak <i>Reparaciones y conservación</i>	11.937,8	0,1
11	222	Eraikuntzak <i>Construcciones</i>	788,2	0,0
11	22200	Eraikuntzak <i>Construcciones</i>	788,2	0,0
11	223	Instalazio teknikoak, makineria eta tresneria <i>Instalaciones técnicas, maquinaria y utillaje</i>	7.001,2	0,1
11	22301	Instalazio teknikoak eta bestelako instalazioak <i>Instalaciones técnicas y otras instalaciones</i>	6.184,3	0,1
11	22311	Makineria <i>Maquinaria</i>	517,0	0,0
11	22321	Tresneria <i>Utillaje</i>	299,9	0,0
11	224	Altzariak <i>Mobiliario</i>	209,5	0,0

MILA / MILES

SEKZIOA SECCIÓN	AZPIKONTZER SUBCONCEPTO		2020	% GUZTIRA % TOTAL
11	22400	Altzariak Mobiliario	209,5	0,0
11	225	Informazio prozesuetako ekipoak Equipos para procesos de información	722,1	0,0
11	22500	Informazio prozesuetako ekipoak Equipos para procesos de información	722,1	0,0
11	226	Garraio-elementuak Elementos de transporte	3.216,8	0,0
11	22600	Garraio-elementuak Elementos de transporte	3.216,8	0,0
11	23	Kanpoko beste zerbitzu batzuk Otros servicios exteriores	79.415,0	0,7
11	231	Ekitaldiko ikerketa eta garapen gastuak Gastos de investigación y desarrollo del ejercicio	36,2	0,0
11	23100	Ekitaldiko ikerketa eta garapen gastuak Gastos de investigación y desarrollo del ejercicio	36,2	0,0
11	232	Profesional independenteen zerbitzuak Servicios de profesionales independientes	67,2	0,0
11	23201	Profesional independenteen zerbitzuak Servicios de profesionales independientes	27,2	0,0
11	23202	Abokatuak, prokuradoreak eta epaiketa-kostuak Abogados, procuradores y costas judiciales	40,0	0,0
11	233	Garraioa Transportes	523,8	0,0
11	23300	Garraioa Transportes	523,8	0,0
11	234	Aseguru-sariak Primas de seguros	2.520,7	0,0
11	23400	Aseguru-sariak Primas de seguros	2.520,7	0,0
11	236	Komunik. inst., publizitat. eta harreman publikoak Comunicación institucional, publicidad y rela.pú.	732,9	0,0
11	23601	Erakunde-komunikazioa, publizitatea Comunicación institucional, publicidad	640,0	0,0
11	23611	Protokolo eta ordezkapen jarduerak Atenciones protocolarias y representativas	92,9	0,0
11	237	Hornidurak Suministros	15.240,7	0,1
11	23701	Energia elektrikoa Energía eléctrica	2.831,3	0,0
11	23711	Ura Agua	122,0	0,0
11	23721	Gasa Gas	540,0	0,0
11	23731	Erregaiak Combustibles	6.001,0	0,1
11	23741	Jantziak, uniformeak eta lenceria Vestuario, uniformes y lencería	3.486,7	0,0
11	23751	Elkagaiak Productos alimenticios	40,0	0,0
11	23761	Farmazi produktuak eta hemoderibatuek Productos farmacéuticos y hemoderivados	50,9	0,0
11	23771	Tresnak eta erremintak Útiles, herramientas	776,6	0,0
11	23799	Bestelako hornidurak Otros suministros	1.392,3	0,0
11	238	Kanpoko beste zerbitzu batzuk Otros servicios exteriores	60.293,5	0,5
11	23801	Bulegoko materiala Material de oficina	1.157,8	0,0
11	23802	Prensa, aldizkariak, liburuak eta argitalpenak Prensa, revistas, libros y otras publicaciones	61,5	0,0
11	23811	Garbiketa eta higieena Limpieza y aseo	8.620,1	0,1

MILA / MILES

SEKZIOA SECCION	AZPIKONTZEP. SUBCONCEPTO		2020	% GUZTIRA % TOTAL
11	23821	Segurtasuna <i>Seguridad</i>	11.699,6	0,1
11	23831	Lokomozioa eta egonaldi-gastuak <i>Locomoción y gastos de estancia</i>	3.841,0	0,0
11	23851	Komunikazio telefonikoak, informatikoak eta telem. <i>Comunicaciones telefónicas, informáticas y telemá.</i>	500,8	0,0
11	23855	Posta-komunikazioak <i>Comunicaciones postales</i>	1.943,5	0,0
11	23856	Mezularitza <i>Mensajería</i>	50,5	0,0
11	23861	Aplikazio informatikoen mantenimendua eta ustiap. <i>Mante. y explotación de aplicaciones informáticas</i>	7.518,1	0,1
11	23871	Gastu erreserbatuak <i>Gastos reservados</i>	250,0	0,0
11	23880	Beste zerb. batz. EAEko AP-KES sailkat. erak. esk. <i>O. serv. prestad. por entidad. clasif. AP-SEC CAE</i>	6.931,6	0,1
11	23881	Argitalpenak eta argitalpenen banaketa <i>Edición y distribución de publicaciones</i>	230,0	0,0
11	23882	Bilerak, hitzaldiak eta ikastaroak <i>Reuniones, conferencias y cursos</i>	284,7	0,0
11	23899	Bestelako zerbitzuak <i>Otros servicios</i>	17.204,3	0,1
11	24	Kanpotik eskainitako osasun-zerbitzuak <i>Servicios exteriores de carácter sanitario</i>	1.498,0	0,0
11	242	EAEko Erak.-Adm.aren kanpokoek eskainitakoak <i>Prestados por entidades fuera de la Admón.Ins. CAE</i>	1.498,0	0,0
11	24211	Osasun-zentroek eskainitako zerbitzuak <i>Servicios prestados por centros sanitarios</i>	1.348,0	0,0
11	24221	Zentro psikiatrikoek eskainitako zerbitzuak <i>Servicios prestados por centros psiquiátricos</i>	150,0	0,0
11	28	Bestelako gastuak <i>Otros gastos</i>	92,5	0,0
11	281	Zergak <i>Tributos</i>	25,5	0,0
11	28104	Eraikuntza, instalazio eta Obren gaineko Zerga <i>Imppto. sobre construc., instala. y obras (ICIO)</i>	25,5	0,0
11	282	Beste hainbat gastu <i>Diversos gastos</i>	67,0	0,0
11	28201	Epai edo judizioz kanpoko akordioengatik indemn. <i>Indemniz. por sentencias o acuerdos extrajudicia.</i>	24,0	0,0
11	28202	Aurreko ekitaldi. bildut. diru-sarreraren itzulketa <i>Devolución ingresos recaudados en ej. anteriores</i>	43,0	0,0
11	3	Finantza-gastuak <i>Gastos financieros</i>	56,0	0,0
11	38	Bestelako finantza-gastuak <i>Otros gastos financieros</i>	56,0	0,0
11	381	Berandutze-interesak <i>Intereses de demora</i>	56,0	0,0
11	38100	Berandutze-interesak <i>Intereses de demora</i>	56,0	0,0
11	4	Gastu arruntetarako transf. eta dirulaguntzak <i>Transferencias y subvenciones gastos corrientes</i>	32.056,1	0,3
11	41	EAE SP-ri eta EAE AP-KES sailkatutako erakundeek <i>Ai SP CAE y a entidades clasificadas AP-SEC CAE</i>	20.793,0	0,2
11	412	Erakunde autonomoi <i>A Organismos Autónomos</i>	19.846,0	0,2
11	41201	Erakunde autonomo administratiboei <i>A Organismos Autónomos Administrativos</i>	19.846,0	0,2
11	413	Zuzenbide pribatuko erakunde publikoei <i>A Entes Públicos de Derecho Privado</i>	847,0	0,0
11	41301	EAEko AP-KES gisa sailkatutako ZPEPei <i>A EPDP, clasificados AP-SEC de la CAE</i>	847,0	0,0
11	418	EAE AP-KES sailkatut. EAE SP ez diren erakundeek <i>A entidades no SP CAE, clasificadas AP-SEC CAE</i>	100,0	0,0

MILA / MILES

SEKZIOA SECCION	AZPIKONTZER SUBCONCEPTO		2020	% GUZTIRA % TOTAL
11	41801	UPV/EHU Euskal Herriko Unibertsitateari <i>A la Universidad del País Vasco UPV/EHU</i>	100,0	0,0
11	42	Foru-Aldundi eta EAEko Toki-Erakundeei <i>A Diputaciones Forales y Entidades Locales del PV</i>	71,5	0,0
11	422	EAEko toki-erakundeei <i>A Entidades Locales del País Vasco</i>	71,5	0,0
11	42201	Udalerriei <i>A Municipios</i>	71,5	0,0
11	43	Espainiako Alor Publikoko erakundeei <i>A entidades del Sector Público Español</i>	500,0	0,0
11	431	Estatuaren Administrazio Zentralari <i>A la Administración Central del Estado</i>	500,0	0,0
11	43100	Estatuaren Administrazio Zentralari <i>A la Administración Central del Estado</i>	500,0	0,0
11	45	Enpresa, familia eta IAGE-ei <i>A empresas, familias e ISFL</i>	10.691,6	0,1
11	453	Familiei <i>A familias</i>	220,0	0,0
11	45301	Familiei <i>A familias</i>	220,0	0,0
11	454	Irabazi-asmorik gabeko erakundeei <i>A instituciones sin fines de lucro</i>	10.471,6	0,1
11	45401	Fundazioei <i>A fundaciones</i>	195,0	0,0
11	45499	Irabazi-asmorik gabeko beste erak. batzuei <i>A otras instituciones sin fines de lucro</i>	10.276,6	0,1
11	6	Inbertsio errealak <i>Inversiones reales</i>	22.912,1	0,2
11	62	Bestelako inbertsioak <i>Otras inversiones</i>	13.598,0	0,1
11	622	Eraikuntzak <i>Construcciones</i>	4.730,0	0,0
11	62281	Aribideko eraikuntzak <i>Construcciones en curso</i>	4.730,0	0,0
11	623	Instalazio teknikoak, makinak, tresnak eta beste <i>Instalaciones técnicas, maquinaria, utillaje y o.</i>	4.860,7	0,0
11	62301	Instalazio teknikoak <i>Instalaciones técnicas</i>	577,5	0,0
11	62311	Makineria <i>Maquinaria</i>	947,0	0,0
11	62321	Tresneria <i>Utillaje</i>	1.390,1	0,0
11	62381	Muntatze-fasean dauden instalazioak <i>Instalaciones en montaje</i>	1.946,1	0,0
11	624	Altzariak <i>Mobiliario</i>	284,5	0,0
11	62401	Altzariak <i>Mobiliario</i>	284,5	0,0
11	625	Informazio prozesuetako ekipok <i>Equipos para procesos de información</i>	1.770,9	0,0
11	62501	Informazio prozesuetako ekipok <i>Equipos para procesos de información</i>	1.770,9	0,0
11	626	Garraio-elementuak <i>Elementos de transporte</i>	1.672,0	0,0
11	62601	Garraio-elementuak <i>Elementos de transporte</i>	1.672,0	0,0
11	629	Beste ibilgetu material batzuetako inbertsioak <i>Inversiones en otro inmovilizado material</i>	280,0	0,0
11	62901	Segurtasun ekipok eta elementuak <i>Equipos y elementos de seguridad</i>	280,0	0,0
11	63	Inbertsio ukiezinak <i>Inversiones intangibles</i>	9.314,0	0,1
11	632	Aplikazio informatiboak <i>Aplicaciones informáticas</i>	9.314,0	0,1



SEKZIOA SECCION	AZPIKONTZEP. SUBCONCEPTO		2020	% GUZTIRA % TOTAL
11	63201	Aplikazio informatikoak <i>Aplicaciones informáticas</i>	9.314,0	0,1
11	8	Finantza-aktiboen gehikuntza <i>Aumento de activos financieros</i>	4.558,7	0,0
11	82	Beste erakunde batzuetako finantza-inbertsioak <i>Inversiones financieras en otras entidades</i>	4.558,7	0,0
11	824	Langileentzako kredituak <i>Créditos al personal</i>	4.558,7	0,0
11	82401	Langileentzako kredituak, epe luzera <i>A l/plazo al personal</i>	4.558,7	0,0
<b>12</b>		<b>LANA ETA JUSTIZIA TRABAJO Y JUSTICIA</b>	<b>227.041,0</b>	<b>1,9</b>
12	1	Langile-gastuak <i>Gastos de personal</i>	131.048,9	1,1
12	10	Goi-karguak <i>Altos cargos</i>	768,5	0,0
12	100	Goi-karguen ordainsariak <i>Retribuciones de Altos Cargos</i>	768,5	0,0
12	10000	Goi-karguen ordainsariak <i>Retribuciones de Altos Cargos</i>	768,5	0,0
12	11	Behin-behineko langileak <i>Personal eventual</i>	420,7	0,0
12	110	Behin-behineko langileen ordainsariak <i>Retribuciones del personal eventual</i>	420,7	0,0
12	11000	Behin-behineko langileen ordainsariak <i>Retribuciones del personal eventual</i>	420,7	0,0
12	12	Funtzionarioak <i>Funcionarios</i>	100.407,5	0,9
12	120	Funtzionarioen ordainsariak <i>Retribuciones de funcionarios</i>	97.470,6	0,8
12	12000	Funtzionarioen ordainsariak <i>Retribuciones de funcionarios</i>	97.470,6	0,8
12	122	Funtzionarioak ordezkatzten dituztenen ordainsariak <i>Retribuc.del personal que sustituye a funcionarios</i>	2.936,8	0,0
12	12200	Funtzionarioak ordezkatzten dituztenen ordainsariak <i>Retribuc.del personal que sustituye a funcionarios</i>	2.936,8	0,0
12	13	Lan-legepekoak <i>Laborales</i>	8.235,7	0,1
12	130	Lan-legepeko langile finkoen ordainsariak <i>Retribuciones de personal laboral fijo</i>	7.174,9	0,1
12	13000	Lan-legepeko langile finkoen ordainsariak <i>Retribuciones de personal laboral fijo</i>	7.174,9	0,1
12	131	Aldi baterako lan-legepeko langileen ordainsariak <i>Retribuciones del personal laboral temporal</i>	151,1	0,0
12	13100	Aldi baterako lan-legepeko langileen ordainsariak <i>Retribuciones del personal laboral temporal</i>	151,1	0,0
12	132	Lan-legepekoak ordezkatzten dituztenen ordainsariak <i>Retr.del personal que sustituye a personal laboral</i>	909,7	0,0
12	13200	Lan-legepekoak ordezkatzten dituztenen ordainsariak <i>Retr.del personal que sustituye a personal laboral</i>	909,7	0,0
12	14	Bestelako langileak <i>Otro personal</i>	2.815,7	0,0
12	140	Bestelako langileriaren ordainsariak <i>Retribuciones de otro personal</i>	2.815,7	0,0
12	14000	Bestelako langileriaren ordainsariak <i>Retribuciones de otro personal</i>	2.815,7	0,0
12	16	Kuotak, prestazioak eta gizarte-gastuak <i>Cuotas, prestaciones y gastos sociales</i>	18.400,9	0,2
12	160	Erakundearen konturako kotizazio sozialak <i>Cotizaciones sociales a cargo de la entidad</i>	16.456,6	0,1
12	16000	Erakundearen konturako kotizazio sozialak <i>Cotizaciones sociales a cargo de la entidad</i>	16.456,6	0,1
12	161	Indemnizazioa, Gizarte-prestazioak <i>Indemnizaciones, Prestaciones Sociales</i>	1.669,4	0,0

MILA / MILES

SEKZIOA SECCIÓN	AZPIKONTZER SUBCONCEPTO		2020	% GUZTIRA % TOTAL
12	16111	Pentsioetako sistema osagarrietarako ekarpenak <i>Aportaciones a sistemas complementarios pensiones</i>	1.669,4	0,0
12	162	Bestelako gastu sozialak <i>Otros gastos sociales</i>	275,0	0,0
12	16201	Langileriaren prestakuntza eta hobekuntza <i>Formación y perfeccionamiento del personal</i>	225,0	0,0
12	16211	Gizarte ekintza <i>Acción social</i>	50,0	0,0
12	2	Funtzionamendu-gastuak <i>Gastos de funcionamiento</i>	49.701,6	0,4
12	21	Alokairuak eta kanonak <i>Arrendamientos y cánones</i>	100,3	0,0
12	212	Eraikuntzak <i>Construcciones</i>	16,0	0,0
12	21200	Eraikuntzak <i>Construcciones</i>	16,0	0,0
12	215	Informazio prozesuetako ekipoak <i>Equipos para procesos de información</i>	84,3	0,0
12	21500	Informazio prozesuetako ekipoak <i>Equipos para procesos de información</i>	84,3	0,0
12	22	Konponketak eta zainketak <i>Reparaciones y conservación</i>	3.011,6	0,0
12	222	Eraikuntzak <i>Construcciones</i>	2.391,8	0,0
12	22200	Eraikuntzak <i>Construcciones</i>	2.391,8	0,0
12	223	Instalazio teknikoak, makineria eta tresneria <i>Instalaciones técnicas, maquinaria y utillaje</i>	188,5	0,0
12	22301	Instalazio teknikoak eta bestelako instalazioak <i>Instalaciones técnicas y otras instalaciones</i>	105,0	0,0
12	22311	Makineria <i>Maquinaria</i>	53,0	0,0
12	22321	Tresneria <i>Utillaje</i>	30,5	0,0
12	224	Altzariak <i>Mobiliario</i>	233,7	0,0
12	22400	Altzariak <i>Mobiliario</i>	233,7	0,0
12	225	Informazio prozesuetako ekipoak <i>Equipos para procesos de información</i>	1,0	0,0
12	22500	Informazio prozesuetako ekipoak <i>Equipos para procesos de información</i>	1,0	0,0
12	226	Garraio-elementuak <i>Elementos de transporte</i>	5,5	0,0
12	22600	Garraio-elementuak <i>Elementos de transporte</i>	5,5	0,0
12	227	Bestelako ibilgetu materiala <i>Otro inmovilizado material</i>	191,0	0,0
12	22700	Bestelako ibilgetu materiala <i>Otro inmovilizado material</i>	191,0	0,0
12	23	Kanpoko beste zerbitzu batzuk <i>Otros servicios exteriores</i>	46.353,6	0,4
12	232	Profesional independenteen zerbitzuak <i>Servicios de profesionales independientes</i>	2,3	0,0
12	23202	Abokatuak, prokuradoreak eta epaiketa-kostuak <i>Abogados, procuradores y costas judiciales</i>	2,3	0,0
12	233	Garraioa <i>Transportes</i>	255,9	0,0
12	23300	Garraioa <i>Transportes</i>	255,9	0,0
12	236	Komunik. inst., publizitat. eta harreman publikoak <i>Comunicación institucional, publicidad y rela.pu.</i>	156,1	0,0
12	23601	Erakunde-komunikazioa, publizitatea <i>Comunicación institucional, publicidad</i>	149,9	0,0

MILA / MILES

SEKZIOA SECCION	AZPIKONTZEP. SUBCONCEPTO		2020	% GUZTIRA % TOTAL
12	23611	Protokolo eta ordezkapen jarduerak <i>Atenciones protocolarias y representativas</i>	6,2	0,0
12	237	Hornidurak <i>Suministros</i>	3.634,4	0,0
12	23701	Energia elektrikoa <i>Energía eléctrica</i>	1.302,0	0,0
12	23711	Ura <i>Agua</i>	111,5	0,0
12	23721	Gasa <i>Gas</i>	56,3	0,0
12	23741	Jantziak, uniformeak eta lentzeria <i>Vestuario, uniformes y lencería</i>	12,0	0,0
12	23751	Elikagaiak <i>Productos alimenticios</i>	3,3	0,0
12	23755	Ikasmateriala <i>Material didáctico</i>	25,0	0,0
12	23761	Farmazi produktua eta hemoderibatua <i>Productos farmacéuticos y hemoderivados</i>	165,0	0,0
12	23762	Osasungintzako tresneria eta lanabes txikiak <i>Instrumental y pequeño utillaje sanitario</i>	16,0	0,0
12	23763	Kontsumitzeko eta birjartzeko osasun-gaiak <i>Material sanitario para consumo y reposición</i>	113,2	0,0
12	23771	Tresnak eta erremintak <i>Útiles, herramientas</i>	2,0	0,0
12	23799	Bestelako hornidurak <i>Otros suministros</i>	1.828,1	0,0
12	238	Kanpoko beste zerbitzu batzuk <i>Otros servicios exteriores</i>	42.304,9	0,4
12	23801	Bulegoko materiala <i>Material de oficina</i>	697,8	0,0
12	23802	Prentsa, aldizkariak, liburuak eta argitalpenak <i>Prensa, revistas, libros y otras publicaciones</i>	80,6	0,0
12	23811	Garbiketa eta higieena <i>Limpieza y aseo</i>	3.224,2	0,0
12	23821	Segurtasuna <i>Seguridad</i>	4.368,8	0,0
12	23831	Lokomozioa eta egonaldi-gastuak <i>Locomoción y gastos de estancia</i>	221,2	0,0
12	23851	Komunikazio telefonikoak, informatikoak eta telem. <i>Comunicaciones telefónicas, informáticas y telemá.</i>	504,1	0,0
12	23855	Posta-komunikazioak <i>Comunicaciones postales</i>	1.651,4	0,0
12	23856	Mezularitza <i>Mensajería</i>	141,7	0,0
12	23861	Aplikazio informatikoen mantenimendua eta ustiap. <i>Mante. y explotación de aplicaciones informáticas</i>	4.273,7	0,0
12	23880	Beste zerb. batz. EAEko AP-KES sailkat. erak. esk. <i>O. serv. prestad. por entidad. clasif. AP-SEC CAE</i>	6.492,3	0,1
12	23882	Bilerak, hitzaldiak eta ikastaroak <i>Reuniones, conferencias y cursos</i>	257,2	0,0
12	23899	Bestelako zerbitzuak <i>Otros servicios</i>	20.392,1	0,2
12	24	Kanpotik eskainitako osasun-zerbitzuak <i>Servicios exteriores de carácter sanitario</i>	97,5	0,0
12	242	EAEko Erak.-Adm.aren kanpokoek eskainitakoak <i>Prestados por entidades fuera de la Admón. Ins. CAE</i>	97,5	0,0
12	24299	Bestelako osasun-zerbitzuak <i>Otros servicios sanitarios</i>	97,5	0,0
12	28	Bestelako gastuak <i>Otros gastos</i>	138,6	0,0
12	281	Zergak <i>Tributos</i>	14,7	0,0
12	28199	Bestelako zergak <i>Otros impuestos</i>	14,7	0,0

MILA / MILES

SEKZIOA SECCION	AZPIKONTZER SUBCONCEPTO		2020	% GUZTIRA % TOTAL
12	282	Beste hainbat gastu <i>Diversos gastos</i>	123,9	0,0
12	28202	Aurreko ekitaldi. bildut. diru-sarreraren itzulketa <i>Devolución ingresos recaudados en ej. anteriores</i>	111,9	0,0
12	28289	Bestelako ezohiko gastuak <i>Otros gastos excepcionales</i>	12,0	0,0
12	3	Finantza-gastuak <i>Gastos financieros</i>	6,0	0,0
12	38	Bestelako finantza-gastuak <i>Otros gastos financieros</i>	6,0	0,0
12	381	Berandutze-interesak <i>Intereses de demora</i>	6,0	0,0
12	38100	Berandutze-interesak <i>Intereses de demora</i>	6,0	0,0
12	4	Gastu arruntetarako transf. eta dirulaguntzak <i>Transferencias y subvenciones gastos corrientes</i>	35.272,0	0,3
12	41	EAE SP-ri eta EAE AP-KES sailkatutako erakundeei <i>A/ SP CAE y a entidades clasificadas AP-SEC CAE</i>	12.392,9	0,1
12	412	Erakunde autonomoei <i>A Organismos Autónomos</i>	12.312,9	0,1
12	41201	Erakunde autonomo administratiboei <i>A Organismos Autónomos Administrativos</i>	12.312,9	0,1
12	418	EAE AP-KES sailkatut. EAE SP ez diren erakundeei <i>A entidades no SP CAE, clasificadas AP-SEC CAE</i>	80,0	0,0
12	41801	UPV/EHU Euskal Herriko Unibertsitateari <i>A la Universidad del País Vasco UPV/EHU</i>	80,0	0,0
12	42	Foru-Aldundi eta EAEko Toki-Erakundeei <i>A Diputaciones Forales y Entidades Locales del PV</i>	500,0	0,0
12	422	EAEko toki-erakundeei <i>A Entidades Locales del País Vasco</i>	500,0	0,0
12	42201	Udalerriei <i>A Municipios</i>	500,0	0,0
12	45	Enpresa, familia eta IAGE-ei <i>A empresas, familias e ISFL</i>	22.379,1	0,2
12	452	Bestelako enpresei <i>A otras empresas</i>	951,5	0,0
12	45200	Bestelako enpresei <i>A otras empresas</i>	951,5	0,0
12	453	Familiei <i>A familias</i>	845,2	0,0
12	45301	Familiei <i>A familias</i>	845,2	0,0
12	454	Irabazi-asmorik gabeko erakundeei <i>A instituciones sin fines de lucro</i>	4.733,9	0,0
12	45401	Fundazioei <i>A fundaciones</i>	484,0	0,0
12	45499	Irabazi-asmorik gabeko beste erak. batzuei <i>A otras instituciones sin fines de lucro</i>	4.249,9	0,0
12	455	Hezkuntza-iturak eta bestelako gizarte-prestazioa <i>Conciertos educativos y otras prestacio. sociales</i>	15.848,5	0,1
12	45521	Bestelako gizarte-prestazioak <i>Otras prestaciones sociales</i>	15.848,5	0,1
12	6	Inbertsio errealak <i>Inversiones reales</i>	8.817,8	0,1
12	62	Bestelako inbertsioak <i>Otras inversiones</i>	6.317,8	0,1
12	622	Eraikuntzak <i>Construcciones</i>	5.277,8	0,0
12	62281	Aribideko eraikuntzak <i>Construcciones en curso</i>	5.277,8	0,0
12	623	Instalazio teknikoak, makinak, tresnak eta beste <i>Instalaciones técnicas, maquinaria, utillaje y o.</i>	700,0	0,0
12	62301	Instalazio teknikoak <i>Instalaciones técnicas</i>	700,0	0,0

SEKZIOA SECCION	AZPIKONTZEP. SUBCONCEPTO		2020	% GUZTIRA % TOTAL
12	624	Altzariak <i>Mobiliario</i>	240,0	0,0
12	62401	Altzariak <i>Mobiliario</i>	240,0	0,0
12	629	Beste ibilgetu material batzuetako inbertsioak <i>Inversiones en otro inmovilizado material</i>	100,0	0,0
12	62901	Segurtasun ekipoak eta elementuak <i>Equipos y elementos de seguridad</i>	100,0	0,0
12	63	Inbertsio ukiezinak <i>Inversiones intangibles</i>	2.500,0	0,0
12	632	Aplikazio informatikoak <i>Aplicaciones informáticas</i>	2.500,0	0,0
12	63201	Aplikazio informatikoak <i>Aplicaciones informáticas</i>	2.500,0	0,0
12	7	Kapital eragiketetako transf. eta dirulaguntzak <i>Transferencias y subvenciones operaciones capital</i>	2.074,7	0,0
12	75	Enpresa, familia eta IAGE-ei <i>A empresas, familias e ISFL</i>	2.074,7	0,0
12	752	Bestelako enpresei <i>A otras empresas</i>	2.074,7	0,0
12	75201	Bestelako enpresei, inbertsioetarako <i>A otras empresas, para inversiones</i>	2.074,7	0,0
12	8	Finantza-aktiboen gehikuntza <i>Aumento de activos financieros</i>	120,0	0,0
12	82	Beste erakunde batzuetako finantza-inbertsioak <i>Inversiones financieras en otras entidades</i>	120,0	0,0
12	824	Langileentzako kredituak <i>Créditos al personal</i>	120,0	0,0
12	82401	Langileentzako kredituak, epe luzera <i>A l/plazo al personal</i>	120,0	0,0
51		<b>LAN HARREMANEN KONTSEILUA</b> <b>CONSEJO DE RELACIONES LABORALES</b>	<b>2.574,0</b>	<b>0,0</b>
51	4	Gastu arruntetarako transf. eta dirulaguntzak <i>Transferencias y subvenciones gastos corrientes</i>	2.546,7	0,0
51	41	EAE SP-ri eta EAE AP-KES sailkatutako erakundeei <i>AI SP CAE y a entidades clasificadas AP-SEC CAE</i>	2.546,7	0,0
51	418	EAE AP-KES sailkatut. EAE SP ez diren erakundeei <i>A entidades no SP CAE, clasificadas AP-SEC CAE</i>	2.546,7	0,0
51	41821	Aurrekon. EAEren orokorretan ez dituzten ZPEei <i>A EEDDPP cuyos Pptos. no se incorp. en Grales.CAE</i>	2.546,7	0,0
51	7	Kapital eragiketetako transf. eta dirulaguntzak <i>Transferencias y subvenciones operaciones capital</i>	27,3	0,0
51	71	EAE SP-ri eta EAE AP-KES sailkatutako erakundeei <i>AI SP CAE y a entidades clasificadas AP-SEC CAE</i>	27,3	0,0
51	718	EAE AP-KES sailkatut. EAE SP ez diren erakundeei <i>A entidades no SP CAE, clasificadas AP-SEC CAE</i>	27,3	0,0
51	71821	Aurrekon. EAEren orokorretan ez dituzten ZPEei <i>A EEDDPP cuyos Pptos. no se incorp. en Grales.CAE</i>	27,3	0,0
52		<b>EUSKADIKO EKONOMIA ETA GIZARTE ARAZOET. BATZORDEA</b> <b>CONSEJO ECONÓMICO Y SOCIAL VASCO</b>	<b>1.458,2</b>	<b>0,0</b>
52	4	Gastu arruntetarako transf. eta dirulaguntzak <i>Transferencias y subvenciones gastos corrientes</i>	1.445,2	0,0
52	41	EAE SP-ri eta EAE AP-KES sailkatutako erakundeei <i>AI SP CAE y a entidades clasificadas AP-SEC CAE</i>	1.445,2	0,0
52	418	EAE AP-KES sailkatut. EAE SP ez diren erakundeei <i>A entidades no SP CAE, clasificadas AP-SEC CAE</i>	1.445,2	0,0
52	41821	Aurrekon. EAEren orokorretan ez dituzten ZPEei <i>A EEDDPP cuyos Pptos. no se incorp. en Grales.CAE</i>	1.445,2	0,0
52	7	Kapital eragiketetako transf. eta dirulaguntzak <i>Transferencias y subvenciones operaciones capital</i>	13,0	0,0
52	71	EAE SP-ri eta EAE AP-KES sailkatutako erakundeei <i>AI SP CAE y a entidades clasificadas AP-SEC CAE</i>	13,0	0,0
52	718	EAE AP-KES sailkatut. EAE SP ez diren erakundeei <i>A entidades no SP CAE, clasificadas AP-SEC CAE</i>	13,0	0,0

MILA / MILES

SEKZIOA SECCION	AZPIKONTZER SUBCONCEPTO		2020	% GUZTIRA % TOTAL
52	71821	Aurrekon. EAEren orokorretan ez dituzten ZPEei A EEDDPP cuyos Pptos. no se incorp. en Grales.CAE	13,0	0,0
<b>53</b>		<b>EUSKADIKO KOOPERATIBEN GOREN KONTSEILUA CONSEJO SUPERIOR DE COOPERATIVAS DE EUSKADI</b>	<b>1.050,5</b>	<b>0,0</b>
53	4	Gastu arruntetarako transf. eta dirulaguntzak Transferencias y subvenciones gastos corrientes	1.042,2	0,0
53	45	Enpresa, familia eta IAGE-ei A empresas, familias e ISFL	1.042,2	0,0
53	454	Irabazi-asmorik gabeko erakundeei A instituciones sin fines de lucro	1.042,2	0,0
53	45499	Irabazi-asmorik gabeko beste erak. batzuei A otras instituciones sin fines de lucro	1.042,2	0,0
53	7	Kapital eragiketetako transf. eta dirulaguntzak Transferencias y subvenciones operaciones capital	8,3	0,0
53	75	Enpresa, familia eta IAGE-ei A empresas, familias e ISFL	8,3	0,0
53	754	Irabazi-asmorik gabeko erakundeei A instituciones sin fines de lucro	8,3	0,0
53	75491	Irabazi-asmorik gabeko beste erak. batzuei, inb. A otras instituci. sin fines de lucro, inversion.	8,3	0,0
<b>54</b>		<b>HERRI KONTUEN EUSKAL EPAITEGIA TRIBUNAL VASCO DE CUENTAS PÚBLICAS</b>	<b>7.926,3</b>	<b>0,1</b>
54	4	Gastu arruntetarako transf. eta dirulaguntzak Transferencias y subvenciones gastos corrientes	7.806,4	0,1
54	41	EAE SP-ri eta EAE AP-KES sailkatutako erakundeei Al SP CAE y a entidades clasificadas AP-SEC CAE	7.806,4	0,1
54	418	EAE AP-KES sailkatut. EAE SP ez diren erakundeei A entidades no SP CAE, clasificadas AP-SEC CAE	7.806,4	0,1
54	41811	Aurrekont.EAEren orokorretan dituzten ZPEei A EEDDPP cuyos Pptos. se incorporan en Grales.CAE	7.806,4	0,1
54	7	Kapital eragiketetako transf. eta dirulaguntzak Transferencias y subvenciones operaciones capital	119,9	0,0
54	71	EAE SP-ri eta EAE AP-KES sailkatutako erakundeei Al SP CAE y a entidades clasificadas AP-SEC CAE	119,9	0,0
54	718	EAE AP-KES sailkatut. EAE SP ez diren erakundeei A entidades no SP CAE, clasificadas AP-SEC CAE	119,9	0,0
54	71811	Aurrekont.EAEren orokorretan dituzten ZPEei A EEDDPP cuyos Pptos. se incorporan en Grales.CAE	119,9	0,0
<b>55</b>		<b>DATUAK BABESTEKO EUSKAL BULEGOA AGENCIA VASCA DE PROTECCIÓN DE DATOS</b>	<b>1.792,1</b>	<b>0,0</b>
55	4	Gastu arruntetarako transf. eta dirulaguntzak Transferencias y subvenciones gastos corrientes	1.778,1	0,0
55	41	EAE SP-ri eta EAE AP-KES sailkatutako erakundeei Al SP CAE y a entidades clasificadas AP-SEC CAE	1.778,1	0,0
55	418	EAE AP-KES sailkatut. EAE SP ez diren erakundeei A entidades no SP CAE, clasificadas AP-SEC CAE	1.778,1	0,0
55	41811	Aurrekont.EAEren orokorretan dituzten ZPEei A EEDDPP cuyos Pptos. se incorporan en Grales.CAE	1.778,1	0,0
55	7	Kapital eragiketetako transf. eta dirulaguntzak Transferencias y subvenciones operaciones capital	14,0	0,0
55	71	EAE SP-ri eta EAE AP-KES sailkatutako erakundeei Al SP CAE y a entidades clasificadas AP-SEC CAE	14,0	0,0
55	718	EAE AP-KES sailkatut. EAE SP ez diren erakundeei A entidades no SP CAE, clasificadas AP-SEC CAE	14,0	0,0
55	71811	Aurrekont.EAEren orokorretan dituzten ZPEei A EEDDPP cuyos Pptos. se incorporan en Grales.CAE	14,0	0,0
<b>90</b>		<b>ZOR PUBLIKOA DEUDA PÚBLICA</b>	<b>929.803,5</b>	<b>7,9</b>
90	2	Funtzionamendu-gastuak Gastos de funcionamiento	117,0	0,0
90	23	Kanpoko beste zerbitzu batzuk Otros servicios exteriores	117,0	0,0
90	236	Komunik. inst., publizitat. eta harreman publikoak Comunicación institucional, publicidad y rela.pú.	57,0	0,0

SEKZIOA SECCION	AZPIKONTZEP. SUBCONCEPTO		2020	% GUZTIRA % TOTAL
90	23601	Erakunde-komunikazioa, publizitatea <i>Comunicación institucional, publicidad</i>	55,0	0,0
90	23611	Protokolo eta ordezkapen jarduerak <i>Atenciones protocolarias y representativas</i>	2,0	0,0
90	238	Kanpoko beste zerbitzu batzuk <i>Otros servicios exteriores</i>	60,0	0,0
90	23899	Bestelako zerbitzuak <i>Otros servicios</i>	60,0	0,0
90	3	Finantza-gastuak <i>Gastos financieros</i>	215.365,8	1,8
90	31	Jasapenen eta antzeko jaulkipenen interesak <i>Intereses de empréstitos y otras emisiones análo.</i>	119.011,1	1,0
90	311	Jasapenen eta antzeko jaulkipenen interesak <i>Intereses de empréstitos y otras emisiones análo.</i>	119.011,1	1,0
90	31151	Barne Zor Publikoaren epe laburreko interesak <i>Intereses a corto plazo de Deuda Pública interior</i>	119.011,1	1,0
90	33	Beste erakunde batzuekiko zorren interesak <i>Intereses de deudas con otras entidades</i>	79.340,8	0,7
90	331	Kreditu-erakundeekiko zorren interesak <i>Intereses de deudas con entidades de crédito</i>	79.340,8	0,7
90	33151	Kreditu-erakundeekiko zorren epe laburreko int. <i>A corto plazo con entidades de crédito</i>	79.340,8	0,7
90	34	Zorrak formalizatzeo gastuak <i>Gastos de formalización de deudas</i>	17.013,9	0,1
90	341	Zorrak formalizatzeo gastuak <i>Gastos de formalización de deudas</i>	17.013,9	0,1
90	34101	Jasap. eta antzeko jaulkpenak formalizatzeo gast. <i>Gastos formalización empréstitos y emisio. análo.</i>	17.013,9	0,1
90	9	Finantza-pasiboen gutxitzea <i>Disminución de pasivos financieros</i>	714.320,7	6,1
90	91	Jasapenak eta antzeko beste jaulkpen batzuk <i>Empréstitos y otras emisiones análogas</i>	81.330,0	0,7
90	911	Obligazioak eta bonoak <i>Obligaciones y bonos</i>	81.330,0	0,7
90	91151	Epe laburreko Barne Zor Publikoa: oblig.eta bonoak <i>Deuda Pública interior a o/plazo, obliga. y bonos</i>	81.330,0	0,7
90	93	Beste erakunde batzuekiko zorrak <i>Deudas con otras entidades</i>	632.990,7	5,4
90	931	Kreditu-erakundeekiko zorrak <i>Deudas con entidades de crédito</i>	632.990,7	5,4
90	93151	Kreditu-erakundeen maileguak, epe laburrera <i>Préstamos a corto plazo de entidades de crédito</i>	632.990,7	5,4
<b>95</b>		<b>ERAKUNDEEN BALIABIDEAK ETA KONPROMISOAK RECURSOS Y COMPROMISOS INSTITUCIONALES</b>	<b>96.651,0</b>	<b>0,8</b>
95	4	Gastu arruntetarako transf. eta dirulaguntzak <i>Transferencias y subvenciones gastos corrientes</i>	96.651,0	0,8
95	42	Foru-Aldundi eta EAEko Toki-Erakundeei <i>A Diputaciones Forales y Entidades Locales del PV</i>	96.651,0	0,8
95	421	Foru Aldundiei <i>A Diputaciones Forales</i>	96.651,0	0,8
95	42100	Foru Aldundiei <i>A Diputaciones Forales</i>	96.651,0	0,8
<b>99</b>		<b>HAINBAT SAIL DIVERSOS DEPARTAMENTOS</b>	<b>49.485,4</b>	<b>0,4</b>
99	1	Langile-gastuak <i>Gastos de personal</i>	4.685,3	0,0
99	16	Kuotak, prestazioak eta gizarte-gastuak <i>Cuotas, prestaciones y gastos sociales</i>	4.685,3	0,0
99	161	Indemnitazioa, Gizarte-prestazioak <i>Indemnizaciones, Prestaciones Sociales</i>	4.380,3	0,0
99	16101	Indemnitazioak <i>Indemnizaciones</i>	1.880,3	0,0
99	16121	Gizarte-prestazioak <i>Prestaciones sociales</i>	2.500,0	0,0

MILA / MILES

SEKZIOA SECCION	AZPIKONTZER SUBCONCEPTO		2020	% GUZTIRA % TOTAL
99	162	Bestelako gastu sozialak <i>Otros gastos sociales</i>	305,0	0,0
99	16211	Gizarte ekintza <i>Acción social</i>	305,0	0,0
99	2	Funtzionamendu-gastuak <i>Gastos de funcionamiento</i>	19.891,8	0,2
99	23	Kanpoko beste zerbitzu batzuk <i>Otros servicios exteriores</i>	2.891,8	0,0
99	236	Komunik. inst., publizitat. eta harreman publikoak <i>Comunicación institucional, publicidad y rela.pu.</i>	300,0	0,0
99	23601	Erakunde-komunikazioa, publizitatea <i>Comunicación institucional, publicidad</i>	300,0	0,0
99	238	Kanpoko beste zerbitzu batzuk <i>Otros servicios exteriores</i>	2.591,8	0,0
99	23899	Bestelako zerbitzuak <i>Otros servicios</i>	2.591,8	0,0
99	28	Bestelako gastuak <i>Otros gastos</i>	17.000,0	0,1
99	281	Zergak <i>Tributos</i>	5.000,0	0,0
99	28101	Ondasun Higiezinaren gaineko Zerga (OHZ) <i>Impuesto sobre Bienes Inmuebles (IBI)</i>	5.000,0	0,0
99	282	Beste hainbat gastu <i>Diversos gastos</i>	12.000,0	0,1
99	28201	Epai edo judizioz kanpoko akordioengatiko indemn. <i>Indemniz. por sentencias o acuerdos extrajudicia.</i>	2.000,0	0,0
99	28211	Abalen betearazpena <i>Ejecución de avales</i>	10.000,0	0,1
99	4	Gastu arruntetarako transf. eta dirulaguntzak <i>Transferencias y subvenciones gastos corrientes</i>	732,0	0,0
99	45	Enpresa, familia eta IAGE- <i>ei</i> <i>A empresas, familias e ISFL</i>	732,0	0,0
99	454	Irabazi-asmorik gabeko erakundeei <i>A instituciones sin fines de lucro</i>	732,0	0,0
99	45499	Irabazi-asmorik gabeko beste erak. batzuei <i>A otras instituciones sin fines de lucro</i>	732,0	0,0
99	6	Inbertsio errealak <i>Inversiones reales</i>	12.968,1	0,1
99	62	Bestelako inbertsioak <i>Otras inversiones</i>	10.768,1	0,1
99	622	Eraikuntzak <i>Construcciones</i>	10.768,1	0,1
99	62201	Eraikuntzak <i>Construcciones</i>	10.768,1	0,1
99	63	Inbertsio ukiezinak <i>Inversiones intangibles</i>	2.200,0	0,0
99	632	Aplikazio informatikoak <i>Aplicaciones informáticas</i>	2.200,0	0,0
99	63201	Aplikazio informatikoak <i>Aplicaciones informáticas</i>	2.200,0	0,0
99	7	Kapital eragiketarako transf. eta dirulaguntzak <i>Transferencias y subvenciones operaciones capital</i>	11.208,3	0,1
99	72	Foru-Aldundi eta Eaeo Toki-Erakundeei <i>A Diputaciones Forales y Entidades Locales Del PV</i>	11.108,3	0,1
99	722	EAEko toki-erakundeei <i>A Entidades Locales del País Vasco</i>	11.108,3	0,1
99	72201	Udalerriei <i>A Municipios</i>	11.108,3	0,1



MILA / MILES

SEKZIOA SECCION	AZPIKONTZEP. SUBCONCEPTO		2020	% GUZTIRA % TOTAL
99	75	Enpresa, familia eta IAGE- ei <i>A empresas, familias e ISFL</i>	100,0	0,0
99	754	Irabazi-asmorik gabeko erakundeei <i>A instituciones sin fines de lucro</i>	100,0	0,0
99	75491	Irabazi-asmorik gabeko beste erak. batzuei, inb. <i>A otras instituci. sin fines de lucro, inversion.</i>	100,0	0,0
		<b>GUZTIRA TOTAL</b>	<b>11.774.000,0</b>	<b>100</b>



Administrazio Orokorra  
Administración General

ZERB. ETA KAPITULUEN ARABERAKO LABURP. - GASTUA  
RESUMEN POR SERVICIO Y CAPÍTULO - GASTO

ORGANIKOA / ORGANICA

EKONOMIKOA / ECONOMICA

FUNTZIONALA / FUNCIONAL

MILA / MILES

Organikoa Organica		GUZTIRA TOTAL	KAPITULUAK CAPITULOS								
			1 Langile gastuak Gastos de personal	2 Funtzion. gastuak Gastos funciona.	3 Finantza gastuak Gastos financie.	4 Transf. arruntak Transfe. corrientes	6 Inbertsio errealak Inversio. reales	7 Kapital transf. Transfe. capital	8 F-aktibo gehikuntza Aumento act.finan.	9 F-pasibo gutxitzea Dism. pas. financier.	
00	Legebiltzarra Parlamento										
00 01	Legebiltzarra Parlamento	31.950				31.950					
	<b>GUZTIRA TOTAL</b>	31.950				31.950					

MILA / MILES

Organikoa Organica		GUZTIRA TOTAL	KAPITULUAK CAPITULOS									
			1 Langile gastuak Gastos de personal	2 Funtzion. gastuak Gastos funciona.	3 Finantza gastuak Gastos financie.	4 Transf. arruntak Transfe. corrientes	6 Inbertsio errealak Inversio. reales	7 Kapital transf. Transfe. capital	8 F-aktiboen gehikuntza Aumento act.finan.	9 F-pasiboen gutxitzea Dism. pas. financier.		
01	Jaurlaritzaren Lehendakaritza Lehendakaritza-Presidencia del Gobierno											
01 00	Lehendakaritza Lehendakaritza	458	458									
01 01	Idazk.E.Harr.Z D.Secr.Rel.Inst	442	263	179								
01 10	Lehenda.Idaz.N. Sec.Gral.Presid	279	279									
01 11	Azterl. Kab. Z. Dir. Gab.Estud.	842	530	303		9						
01 12	Araub.Jur.Zuz. Dir. Reg.Jurid.	433	370	63								
01 13	Koord. Zuztza. Dirección de Coordinación	528	370	158								
01 14	Zerbitzu Zuzendaritza Dirección de Servicios	102.391	2.334	2.881		34.466	658	61.972	79			
01 15	Komunik Zuztza. Dirección de Comunicación	1.481	420	1.056		5						
01 16	Gob. Irek. Zuz D.Gobi. Abierto	1.304	461	806		15	22					
01 20	Kan.Harre.Id.N. S.G.Ac.Exterior	235	235									
01 21	Kanpo.Harr.Zuz. Dir.Relac.Exter	2.089	660	1.264		155	10					
01 22	Europ.Gaiet.Zuz D.Asun.Europeos	1.302	513	114		675						
01 23	Kan.Eusk.Kom.Z. D.Com.Vasca Ex.	2.168	432	389		1.226		120				
01 24	Europar Ba.Ord. Deleg. para UE	1.380	1.165	211			4					
01 25	Eusk.Arg.Me.Ord D.E.Argentina-M	341	238	103								
01 26	Txile,Peru,Kol. D.Chile,Perú,Co	524	385	139								
01 27	Eusk.AEB ordez Del. Eusk. EEUU	477	366	111								
01 28	Eus.Mex. Ord. Del.Eus. México	364	258	106								
01 30	GizEsBizikLaIN SG DDHH, Con.C.	2.302	235			2.067						
01 31	Bik.Giz.Esk.Zuz D.Víctimas,DDHH	8.282	562	788		6.931						
	<b>GUZTIRA TOTAL</b>	<b>127.620</b>	<b>10.534</b>	<b>8.670</b>		<b>45.549</b>	<b>695</b>	<b>62.092</b>	<b>79</b>			

Organikoa Organica		GUZTIRA TOTAL	KAPITULUAK CAPITULOS							8 F-aktiboen gehikuntza Aumento act.finan.	9 F-pasiboen gutxitzea Dism. pas. financier.
			1 Langile gastuak Gastos de personal	2 Funtzion. gastuak Gastos funciona.	3 Finantza gastuak Gastos financie.	4 Transf. arruntak Transfe. corrientes	6 Inbertsio errealak Inversio. reales	7 Kapital transf. Transfe. capital			
02	Gobernantza Publikoa eta Autogobernua Gobernanza Pública y Autogobierno										
02 00	Saila Consejería	577	576	1							
02 01	Zerbitzu Zuzendaritza Dirección de Servicios	10.425	3.338	7.008	2		18		60		
02 02	Kabin.Komu.Zuz. D. Gabinete Co.	441	253	188							
02 10	Erak.Harr.Sailb V.Relac.Instit.	152	151	1							
02 11	Id/Leg. Har. Z. Dir.Sec.Gobier.	1.098	1.098								
02 12	Tok Adm Harr Z. D.Rel.A.Locales	1.755	1.613	27			115				
02 13	Herri.Har.ABH D.A. Ciudadanía	15.656	6.811	8.783			62				
02 20	Araub. J. S. Vic.Rég.Jurídi.	3.304	3.266	39							
02 21	Estat.Gar.Ztza. D.Des.Estatuta.	380	379	2							
02 22	Lege G. Zutzza. D.Des.Leg.C.Nor	171	131	32			8				
02 23	Auzibide Zuzendaritza Dir.Contencioso	133	130	2							
02 28	Datuak Babes.O. Del.Prot. Datos	340	314	26							
02 29	EABJ COJUA	1.153	1.109	44							
02 30	F.Publik.Sbotz. Vicec.F.Pública	1.441	367	194			880				
02 31	F.Publ.Zutzza. Dir. F. Pública	19.857	2.934	23			16.900				
02 32	Lan H. Zutzza. D.Rel.Laborales	2.478	1.877	569			32				
02 40	Adm.Z.Or.Sbtza. V.Admon. S.Gen.	149	149	1							
02 41	Infor.T.Zutzza. Dir.Info.Telec.	36.387	790	34.896				700			
02 42	Baliab.Orok. Z. Dir. RR.Grales.	25.694	6.027	16.073			3.595				
	<b>GUZTIRA TOTAL</b>	<b>121.590</b>	<b>31.312</b>	<b>67.907</b>	<b>2</b>	<b>17.085</b>	<b>4.525</b>	<b>700</b>	<b>60</b>		

Organikoa Organica		GUZTIRA TOTAL	KAPITULUAK CAPITULOS							9 F-pasiboen gutxitzea Dism. pas. financier.
			1 Langile gastuak Gastos de personal	2 Funtzion. gastuak Gastos funciona.	3 Finantza gastuak Gastos financie.	4 Transf. arruntak Transfe. corrientes	6 Inbertsio errealak Inversio. reales	7 Kapital transf. Transfe. capital	8 F-aktiboen gehikuntza Aumento act.finan.	
03	Ekonomiaren Garapena eta Azpiegiturak <i>Desarrollo Económico e Infraestructuras</i>									
03 00	Sailburutza <i>Consejería</i>	614	614							
03 01	Kabin.Komun.Zuz <i>Dir.Gabin. y C.</i>	1.514	470	781		263				
03 02	Zerbitzu Zuzendaritza <i>Dirección de Servicios</i>	17.462	11.316	4.488			1.524		134	
03 10	Tek.Be.Leh.Stza <i>Vic.Tec.In. y C</i>	386	386							
03 11	Tekno.Estr.Zuz. <i>Dir.Tec. y Est.</i>	174.212	835	140		5.587		167.649		
03 12	Ek.Ber.In-Gi.Z. <i>Dir.Emp.Inn.S I</i>	30.231	390	27		25.171	400	4.118	125	
03 20	Industria Sailburuordetza <i>Vic. Industria</i>	23.426	233			22.338		60	794	
03 21	Indus.Garat. Z. <i>Dir.Des.Indus.</i>	180.862	548	76		1.842		21.822	156.573	
03 22	En.Me.In.Ad. Z. <i>Dir.En.Min.A.I.</i>	9.371	1.397	353		4.965	2.337	320		
03 30	Nek.Ar.El Pol.S <i>Vic.Agr.Pes.PA</i>	143	143							
03 31	Ln.It.Ga.E.Po.Z <i>D.Des.R.Lit.PE</i>	22.402	1.021	1.223		6.560		13.593	5	
03 32	Nek.Abelt.Ztza. <i>Dir.Agric.Gan.</i>	9.253	2.268	918		5.926	141			
03 33	Arr.Akuik.Ztza. <i>Dir.Pesca y Ac.</i>	23.564	1.940	1.184		6.359	6.372	7.709		
03 34	Eli.Kalit.Ind.Z <i>Dir.Cal.Ind.Al.</i>	48.799	2.349	623		26.116		19.710	1	
03 40	Azp.Garr Sailb. <i>Vic.Inf. Transp.</i>	147	147							
03 41	Garr.Plng.Zutz. <i>D.Pla. Transpor.</i>	83.094	1.068	958		63.918	231	16.898	20	
03 42	Gar.Azp.Zutzza <i>D.Inf. Transpor.</i>	265.114	421	615	67	33.450	108.909	121.652		
03 43	Portu Itsas G.Z <i>D. Puertos y AM</i>	22.692	2.418	10.325		373	7.100	2.477		
03 95	Erakun.Ordaintz <i>Org. Pagador</i>	51.600		777		35.669		15.154		
	<b>GUZTIRA TOTAL</b>	<b>964.885</b>	<b>27.965</b>	<b>22.487</b>	<b>67</b>	<b>238.537</b>	<b>127.014</b>	<b>391.163</b>	<b>157.652</b>	

Organikoa Organica		GUZTIRA TOTAL	KAPITULUAK CAPITULOS							8 F-aktiboen gehikuntza Aumento act.finan.	9 F-pasiboen gutxitzea Dism. pas. financier.
			1 Langile gastuak Gastos de personal	2 Funtzion. gastuak Gastos funciona.	3 Finantza gastuak Gastos financie.	4 Transf. arruntak Transfe. corrientes	6 Inbertsio errealak Inversio. reales	7 Kapital transf. Transfe. capital			
04	Enplegua eta Gizarte Politikak Empleo y Políticas Sociales										
04 00	Saila Consejería	611	611								
04 01	Kab. eta Kom. Z Dir. Gab y Com	936	302	634							
04 02	Zerbitzu Zuzendaritza Dirección de Servicios	4.884	2.087	2.412				335		50	
04 10	Enplg Gaz Sailb Vic. Empleo Juv	144	144								
04 11	Enplegu Gi. Zuzt D. Empleo Inclu.	868.995	604	523			867.868				
04 12	Gazteria Zuzendaritza Dirección de Juventud	8.788	1.108	1.142			6.191	58	290		
04 20	Giz. Pol. Sail. V.Pol. Sociales	258	258								
04 21	Gizarte Zerb.Z. D.Serv.Sociales	63.894	1.414	11.432			50.998	50			
04 22	Familia P.Anizt D.P.Familiar D.	92.964	2.717	4.922			85.325				
	<b>GUZTIRA TOTAL</b>	<b>1.041.474</b>	<b>9.245</b>	<b>21.064</b>			<b>1.010.382</b>	<b>443</b>	<b>290</b>	<b>50</b>	

MILA / MILES

Organikoa Organica		GUZTIRA TOTAL	KAPITULUAK CAPITULOS							9 F-pasiboen gutxitzea Dism. pas. financier.
			1 Langile gastuak Gastos de personal	2 Funtzion. gastuak Gastos funciona.	3 Finantza gastuak Gastos financie.	4 Transf. arruntak Transfe. corrientes	6 Inbertsio errealak Inversio. reales	7 Kapital transf. Transfe. capital	8 F-aktiboen gehikuntza Aumento act.finan.	
05	Ingurumena, Lurralde Plangintza eta Etxebizitza <i>Medio Ambiente, Planificac. Territorial y Vivienda</i>									
05 00	Saila <i>Consejería</i>	789	789							
05 01	Zerbitzu Zuzendaritza <i>Dirección de Servicios</i>	5.643	2.773	2.650				200	20	
05 10	Ingurumen Sailburuordetza <i>V. M. Ambiente</i>	51.175	143			24.121		26.910		
05 11	Ing. Adm. Zuztza. <i>D. Adm. Ambiental</i>	9.745	4.726	2.485				420	2.114	
05 12	Natura On. KA. Z. <i>D. Patr. Nat. C.C.</i>	10.969	1.485	3.117		2.730	1.410	2.228		
05 20	Lurralde P. Sail <i>Vi. P. Territor.</i>	148	148							
05 21	L. Pl. Hi. H. Ber. Z. <i>D. P. Territo. URU</i>	9.352	1.589	912		513		6.339		
05 30	Etxebizitza S. <i>Vice. Vivienda</i>	7.300	7.300							
05 31	Etxeb. Arkitek. Z. <i>Dir. Vivienda A</i>	51.600	2.461	2.122		1.300	27.080	18.636		
05 32	Plan. Proz. Er. Z. <i>D. Plan. P.O. Viv.</i>	97.047	1.537	6.281		46.790		42.439		
	<b>GUZTIRA TOTAL</b>	<b>243.768</b>	<b>22.952</b>	<b>17.567</b>		<b>75.454</b>	<b>29.110</b>	<b>98.665</b>	<b>20</b>	



Organikoa Organica		GUZTIRA TOTAL	KAPITULUAK CAPITULOS							8 F-aktiboen gehikuntza Aumento act.finan.	9 F-pasiboen gutxitzea Dism. pas. financier.
			1 Langile gastuak Gastos de personal	2 Funtzion. gastuak Gastos funciona.	3 Finantza gastuak Gastos financie.	4 Transf. arruntak Transfe. corrientes	6 Inbertsio errealak Inversio. reales	7 Kapital transf. Transfe. capital			
06	Ogasuna eta Ekonomia Hacienda y Economía										
06 00	Saila Consejería	14.587	632				13.554		401		
06 01	Kont.Ekon.Bulg. Of. Cont. Econ.	6.403	5.805	599							
06 02	Kabin.Kom. Zuz. D. Gabin.Comun	130	130								
06 03	Zerbitzu Zuzendaritza Dirección de Servicios	6.400	1.412	3.434				1.486		68	
06 09	Kontr.Errek.Org O.A.Rec.Contra.	364	353	11							
06 10	Ek.Fin.Aurrek.S V.Econ.Fi.Pres.	1.367	152	4			1.211				
06 11	EKon.Plang.Zuz. Dir.Economía P.	2.531	2.030	426			75				
06 12	Finantza Pol.Z D.P.Financiera	10.510	2.132	6.853	20		65		1.440		
06 13	Aurrekontu Zuzendaritza Dirección de Presupuestos	932	905	27							
06 20	Ogasuneko Sailburuordetza Vic. Hacienda	156	143	13							
06 21	Zerga A. Zuztza Dir.Admón. Trib.	2.380	1.219	1.112				49			
06 22	Ondare Kontr. Z D.Patrimonio C.	8.298	5.500	2.799							
06 23	Erak.Baliab.Zuz D. Recursos In.	861	852	8							
	<b>GUZTIRA TOTAL</b>	<b>54.920</b>	<b>21.265</b>	<b>15.286</b>	<b>20</b>	<b>14.905</b>	<b>1.535</b>	<b>1.841</b>	<b>68</b>		

MILA / MILES

Organikoa Organica		GUZTIRA TOTAL	KAPITULUAK CAPITULOS							
			1 Langile gastuak Gastos de personal	2 Funtzion. gastuak Gastos funciona.	3 Finantza gastuak Gastos financie.	4 Transf. arruntak Transfe. corrientes	6 Inbertsio errealak Inversio. reales	7 Kapital transf. Transfe. capital	8 F-aktibo gehikuntza Aumento act.finan.	9 F-pasibo gutxitzea Dism. pas. financier.
07	Hezkuntza Educación									
07 01	Kabinete K. Z. Direc. Gabinete	1.195		1.054		141				
07 11	Kudeak.Ekon.Zuz D. Ges. Económ.	758.095		54.565		703.530				
07 12	Langil.Kude.Zuz D.Ges. Personal	1.377.526	1.373.974	1.515	32		6		2.000	
07 13	Azp.Bal.Tekn.Z. D.Infraes.Rec.T	111.105		37.091			64.806	9.208		
07 14	Araub.J.Zerb.Z. D.Rég.Jur.Serv.	33.805	33.319	470			16			
07 21	Hezk.Berriz.Zuz D.Innov.Educa.	40.043		10.851		29.192				
07 22	Ikastetxe Pl.Zu D.Centros Plan.	121.847		22.981		96.632	2.234			
07 31	Plang.Antol.Zuz D.Planif.Organ.	40.326		11.120		21.460	5.746	2.000		
07 32	Tek.Ikask.Aur.Z D.Tecnol.Apr.A.	8.570		2.965		4.706	900			
07 41	Unib.Pol.Koor.Z D.PC.Universi.	383.944		22	31	364.278		19.264		350
07 42	Ikerketa Zuzendaritza D.Investigación	57.990		179		28.391	18	29.402		
	<b>GUZTIRA TOTAL</b>	<b>2.934.446</b>	<b>1.407.293</b>	<b>142.811</b>	<b>62</b>	<b>1.248.329</b>	<b>73.725</b>	<b>59.875</b>	<b>2.000</b>	<b>350</b>

Organikoa Organica		GUZTIRA TOTAL	KAPITULUAK CAPITULOS							
			1 Langile gastuak Gastos de personal	2 Funtzion. gastuak Gastos funciona.	3 Finantza gastuak Gastos financie.	4 Transf. arruntak Transfe. corrientes	6 Inbertsio errealak Inversio. reales	7 Kapital transf. Transfe. capital	8 F-aktiboen gehikuntza Aumento act.finan.	9 F-pasiboen gutxitzea Dism. pas. financier.
08	Osasuna Salud									
08 00	Saila Consejería	626	626							
08 01	Gabinete Zuz. Dir. Gabinete	455	455							
08 10	Osasun Sailburuordetza Viceconsejería de Salud	3.157.978	33.640	3.069.233		11.966	292	42.790	56	
08 11	O.Pub.Zuz. Dir.Salud Públ.	22.128	6.059	3.792		11.832	445			
08 12	Plan.An.Eb.S. Z Dir.Pl.O.Ev.S.	3.107	2.374	389		344				
08 13	Ik.Berrik.Sa.Z. Dir.Inv.,Innov.	8.083	469	196		7.408		10		
08 20	Ad.Fin.Sanit.S. V.Admón.Fi.San.	143	143							
08 21	Araub.Jurid.Z. D.Rég.Jurídico	9.189	4.079	3.622	1		1.449		38	
08 22	Aseguramendu Z. D.Aseguramiento	211.857	1.752	183.192				26.912		
08 23	Farmazia Zuzendaritza Dirección de Farmacia	530.125	1.187	6.267		522.672				
	<b>GUZTIRA TOTAL</b>	<b>3.943.691</b>	<b>50.785</b>	<b>3.266.691</b>	<b>1</b>	<b>554.222</b>	<b>2.186</b>	<b>69.712</b>	<b>94</b>	

MILA / MILES

Organikoa Organica		GUZTIRA TOTAL	KAPITULUAK CAPITULOS							
			1 Langile gastuak Gastos de personal	2 Funtzion. gastuak Gastos funciona.	3 Finantza gastuak Gastos financie.	4 Transf. arruntak Transfe. corrientes	6 Inbertsio errealak Inversio. reales	7 Kapital transf. Transfe. capital	8 F-aktiboen gehikuntza Aumento act.finan.	9 F-pasiboen gutxitzea Dism. pas. financier.
09	Turismoa, Merkataritza eta Kontsumoa <i>Turismo, Comercio y Consumo</i>									
09 00	Saila <i>Consejería</i>	6.393	616	27		5.751				
09 01	Kab.eta Kom.Zuz <i>D.Gabinete y C.</i>	168	128	40						
09 02	Zerbitzu Zuzendaritza <i>Dirección de Servicios</i>	2.683	1.520	681			468		14	
09 10	Tur.Merk.Sibtza <i>Vic. Turismo Co.</i>	2.172	2.165	7						
09 11	Turismo, O. Ztz <i>Dir. Turismo H.</i>	15.035	865	1.862		11.321	320	667		
09 12	Merkataritza Zuzendaritza <i>Dirección de Comercio</i>	17.303	525	1.516		10.955		4.307		
	<b>GUZTIRA TOTAL</b>	<b>43.753</b>	<b>5.818</b>	<b>4.133</b>		<b>28.026</b>	<b>788</b>	<b>4.974</b>	<b>14</b>	

Organikoa Organica		GUZTIRA TOTAL	KAPITULUAK CAPITULOS							8 F-aktiboen gehikuntza Aumento act.finan.	9 F-pasiboen gutxitzea Dism. pas. financier.
			1 Langile gastuak Gastos de personal	2 Funtzion. gastuak Gastos funciona.	3 Finantza gastuak Gastos financie.	4 Transf. arruntak Transfe. corrientes	6 Inbertsio errealak Inversio. reales	7 Kapital transf. Transfe. capital			
10	Kultura eta Hizkuntza Politika Cultura y Política Lingüística										
10 00	Saila Consejería	605	605								
10 01	Kabinete Ztza. Dir. Gabinete	144.061	286				134.325		5.050	4.400	
10 02	Zerbitzu Zuzendaritza Dirección de Servicios	3.195	1.926	1.184		3		30		53	
10 03	J. Fis. Kirol. D. A. Fis. Dep.	8.990	1.407	1.405			6.173		4		
10 10	Kultura Sailburuordetza Viceconsejería de Cultura	143	143								
10 11	Kultura Ond. Z. D.Patrim. Cult.	25.900	2.515	3.064			14.419	10	4.393	1.500	
10 12	Kultura Sust.Z. D.Promoc.Cult.	33.635	1.098	1.496			28.154		2.886		
10 20	Hizk. Pol. Sai. Vic.Polit.Ling.	39.435	145	180			39.110				
10 21	H.Adm.Hizk.N.Z. D.Norm.Ling.AP	1.536	996	422			118				
10 22	Euskara Sust.Z. D.Promo.Euskera	14.716	819	620			12.942	335			
10 23	Hizk.lk.Koord.Z D.Inv.Lingü.Co.	5.011	1.035	721			3.255				
	<b>GUZTIRA TOTAL</b>	<b>277.227</b>	<b>10.975</b>	<b>9.092</b>	<b>3</b>	<b>238.496</b>	<b>375</b>	<b>12.333</b>	<b>5.953</b>		

MILA / MILES

Organikoa Organica		GUZTIRA TOTAL	KAPITULUAK CAPITULOS							
			1 Langile gastuak Gastos de personal	2 Funtzion. gastuak Gastos funciona.	3 Finantza gastuak Gastos financie.	4 Transf. arruntak Transfe. corrientes	6 Inbertsio errealak Inversio. reales	7 Kapital transf. Transfe. capital	8 F-aktiboen gehikuntza Aumento act.finan.	9 F-pasiboen gutxitzea Dism. pas. financier.
11	Segurtasuna Seguridad									
11 00	Saila Consejería	541	541							
11 01	Sail.Kab.Zuzend Dir.Gabin.Cons.	288	129	159						
11 02	Komunikazio Zuzendaritza Dirección de Comunicación	2.134	383	894		847	10			
11 10	Adm. Zer. Sail. Vic.Admón.Serv.	150	150							
11 11	Kud.Ek.Bal.Or.Z D.Ges.Ec. RG	100.425	11.085	61.404	56	19.896	7.983			
11 12	A.J.Z.H.P. Zuz D.Rég.Jur.S.PE	18.363	2.159	6.510		9.536	100		59	
11 13	Giza Balia. Zu. D.Recur.Humanos	16.219	9.039	7.036		20	25		100	
11 14	Tel.Sis.Inf.K.Z D.G.Telecom.S/I	40.808	3.617	23.941			13.249			
11 20	Segurtasun Sai. Vice. Seguridad	103	103							
11 21	Larr.A.E.eta Me D.Emergenc.Met.	7.781	2.021	4.381		933	445			
11 22	Joko eta Ikusk. D.Juego Espect.	2.119	1.657	62		300	100			
11 23	Trafiko Zuzendaritza Dirección de Tráfico	12.646	5.121	6.102		524	899			
11 24	Ertzaintza Z. Dir. Ertzaintza	466.415	462.008	6					4.400	
11 25	Seg.Koor.Zutzta D.Coord.Seguri.	2.902	1.944	858			100			
	<b>GUZTIRA TOTAL</b>	<b>670.894</b>	<b>499.958</b>	<b>111.354</b>	<b>56</b>	<b>32.056</b>	<b>22.912</b>		<b>4.559</b>	

Organikoa Organica		GUZTIRA TOTAL	KAPITULUAK CAPITULOS							8 F-aktiboen gehikuntza Aumento act.finan.	9 F-pasiboen gutxitzea Dism. pas. financier.
			1 Langile gastuak Gastos de personal	2 Funtzion. gastuak Gastos funciona.	3 Finantza gastuak Gastos financie.	4 Transf. arruntak Transfe. corrientes	6 Inbertsio errealak Inversio. reales	7 Kapital transf. Transfe. capital			
12	Lana eta Justizia Trabajo y Justicia										
12 00	Saila Consejería	616	616								
12 01	Zerbitzu Zuzendaritza Dirección de Servicios	2.669	1.767	902							
12 02	Kabinetearen Zuzendaritza Dirección de Gabinete	160	130	30							
12 10	Lan Giz.Seg.S. Vic. Trabajo SS	143	143								
12 11	Lan eta GS Zuz. Dir. Trabajo SS	28.022	11.791	1.333		14.843	55				
12 12	Giz. Ekon. Zuz. D. Econ. Social	5.710	621	56		2.959		2.075			
12 20	Justizia Sailburuordetza Vice. Justicia	142	141	1							
12 21	Just.Ad.Zutzta. D.Admi.Justicia	119.628	107.534	11.195	6	773			120		
12 22	B.Jud.Fisk.Mo.Z D.Moder.Of.J.F	28.845	1.435	18.646			8.763				
12 23	Justizia Zuzendaritza Dirección de Justicia	41.107	6.870	17.539		16.698					
	<b>GUZTIRA TOTAL</b>	<b>227.041</b>	<b>131.049</b>	<b>49.702</b>	<b>6</b>	<b>35.272</b>	<b>8.818</b>	<b>2.075</b>	<b>120</b>		

MILA / MILES

Organikoa Organica		GUZTIRA TOTAL	KAPITULUAK CAPITULOS								
			1 Langile gastuak Gastos de personal	2 Funtzion. gastuak Gastos funciona.	3 Finantza gastuak Gastos financie.	4 Transf. arruntak Transfe. corrientes	6 Inbertsio errealak Inversio. reales	7 Kapital transf. Transfe. capital	8 F-aktiboen gehikuntza Aumento act.finan.	9 F-pasiboen gutxitzea Dism. pas. financier.	
51	Lan Harremanen Kontseilua Consejo de Relaciones Laborales										
51 01	Lan Harremanen Kontseilua Cons.Rel.Labor.	2.574				2.547			27		
	<b>GUZTIRA TOTAL</b>	<b>2.574</b>				<b>2.547</b>			<b>27</b>		



Organikoa Organica		GUZTIRA TOTAL	KAPITULUAK CAPITULOS							8 F-aktiboen gehikuntza Aumento act.finan.	9 F-pasiboen gutxitzea Dism. pas. financier.
			1 Langile gastuak Gastos de personal	2 Funtzion. gastuak Gastos funciona.	3 Finantza gastuak Gastos financie.	4 Transf. arruntak Transfe. corrientes	6 Inbertsio errealak Inversio. reales	7 Kapital transf. Transfe. capital			
52	Euskadiko Ekonomia eta Gizarte Arazoet. Batzordea <i>Consejo Económico y Social Vasco</i>										
52 01	Ekon.G. A.Batz. <i>Cons.Econ.Soc.V</i>	1.458				1.445			13		
	<b>GUZTIRA TOTAL</b>	<b>1.458</b>				<b>1.445</b>			<b>13</b>		

MILA / MILES

Organikoa Organica		GUZTIRA TOTAL	KAPITULUAK CAPITULOS							
			1 Langile gastuak Gastos de personal	2 Funtzion. gastuak Gastos funciona.	3 Finantza gastuak Gastos financie.	4 Transf. arruntak Transfe. corrientes	6 Inbertsio errealak Inversio. reales	7 Kapital transf. Transfe. capital	8 F-aktiboen gehikuntza Aumento act.finan.	9 F-pasiboen gutxitzea Dism. pas. financier.
53	Euskadiko Kooperatiben Goren Kontseilua Consejo Superior de Cooperativas de Euskadi									
53 10	Kooperat. G. K. Cons.Sup.Coope.	1.051				1.042		8		
	<b>GUZTIRA TOTAL</b>	<b>1.051</b>				<b>1.042</b>		<b>8</b>		

MILA / MILES

Organikoa <i>Organica</i>		GUZTIRA <i>TOTAL</i>	KAPITULUAK <i>CAPITULOS</i>								
			1 Langile gastuak <i>Gastos de personal</i>	2 Funtzion. gastuak <i>Gastos funciona.</i>	3 Finantza gastuak <i>Gastos financie.</i>	4 Transf. arruntak <i>Transfe. corrientes</i>	6 Inbertsio errealak <i>Inversio. reales</i>	7 Kapital transf. <i>Transfe. capital</i>	8 F-aktiboen gehikuntza <i>Aumento act.finan.</i>	9 F-pasiboen gutxitzea <i>Dism. pas. financier.</i>	
54	Herri Kontuen Euskal Epaitegia <i>Tribunal Vasco de Cuentas Públicas</i>										
54 01	H.K.E.E. <i>T.V.C.P.</i>	7.926				7.806		120			
	<b>GUZTIRA <i>TOTAL</i></b>	<b>7.926</b>				<b>7.806</b>		<b>120</b>			

MILA / MILES

Organikoa Organica		GUZTIRA TOTAL	KAPITULUAK CAPITULOS								
			1 Langile gastuak Gastos de personal	2 Funtzion. gastuak Gastos funciona.	3 Finantza gastuak Gastos financie.	4 Transf. arruntak Transfe. corrientes	6 Inbertsio errealak Inversio. reales	7 Kapital transf. Transfe. capital	8 F-aktiboen gehikuntza Aumento act.finan.	9 F-pasiboen gutxitzea Dism. pas. financier.	
55	Datuak Babesteko Euskal Bulegoa Agencia Vasca de Protección de Datos										
55 01	Datu Bab.E.Bule A.V.Prot Datos	1.792				1.778			14		
	<b>GUZTIRA TOTAL</b>	<b>1.792</b>				<b>1.778</b>			<b>14</b>		

Organikoa <i>Organica</i>		GUZTIRA <i>TOTAL</i>	KAPITULUAK <i>CAPITULOS</i>							9 <i>F-pasiboen gutxitzea Dism. pas. financier.</i>
			1 <i>Langile gastuak Gastos de personal</i>	2 <i>Funtzion. gastuak Gastos funciona.</i>	3 <i>Finantza gastuak Gastos financie.</i>	4 <i>Transf. arruntak Transfe. corrientes</i>	6 <i>Inbertsio errealak Inversio. reales</i>	7 <i>Kapital transf. Transfe. capital</i>	8 <i>F-aktiboen gehikuntza Aumento act.finan.</i>	
90	Zor Publikoa <i>Deuda Pública</i>									
90 01	Epe Luzeko Zorpetzea <i>Endeud. L.Plazo</i>	929.803		117	215.366					714.321
	<b>GUZTIRA <i>TOTAL</i></b>	<b>929.803</b>		<b>117</b>	<b>215.366</b>					<b>714.321</b>

MILA / MILES


Organikoa Organica		GUZTIRA TOTAL	KAPITULUAK CAPITULOS							
			1 Langile gastuak Gastos de personal	2 Funtzion. gastuak Gastos funciona.	3 Finantza gastuak Gastos financie.	4 Transf. arruntak Transfe. corrientes	6 Inbertsio errealak Inversio. reales	7 Kapital transf. Transfe. capital	8 F-aktiboen gehikuntza Aumento act.finan.	9 F-pasiboen gutxitzea Dism. pas. financier.
95	Erakundeen Baliabideak eta Konpromisoak Recursos y Compromisos Institucionales									
95 09	Erakunde Konpromisoak Compr.Instituc.	96.651				96.651				
	<b>GUZTIRA TOTAL</b>	<b>96.651</b>				<b>96.651</b>				

MILA / MILES

Organikoa <i>Organica</i>		GUZTIRA <i>TOTAL</i>	KAPITULUAK <i>CAPITULOS</i>							8 F-aktiboen gehikuntza Aumento act.finan.	9 F-pasiboen gutxitzea Dism. pas. financier.
			1 Langile gastuak <i>Gastos de personal</i>	2 Funtzion. gastuak <i>Gastos funciona.</i>	3 Finantza gastuak <i>Gastos financie.</i>	4 Transf. arruntak <i>Transfe. corrientes</i>	6 Inbertsio errealak <i>Inversio. reales</i>	7 Kapital transf. <i>Transfe. capital</i>			
99	Hainbat Sail <i>Diversos Departamentos</i>										
99 09	Zerbitzu Orokorrak <i>Servicios Generales</i>	49.485	4.685	19.892		732	12.968	11.208			
	<b>GUZTIRA <i>TOTAL</i></b>	<b>49.485</b>	<b>4.685</b>	<b>19.892</b>		<b>732</b>	<b>12.968</b>	<b>11.208</b>			









Administrazio Orokorra  
Administración General

SEKZIO/FUNTZIOEN ARABERAKO LABURPENA - GASTUA  
RESUMEN POR SECCIÓN; FUNCIÓN - GASTO

ORGANIKOA / ORGANICA		EKONOMIKOA / ECONOMICA	FUNTZIONALA / FUNCIONAL	MILA / MILES	
SEKZIOA SECCION	FUNTZIOA FUNCION		2020	% GUZTIRA % TOTAL	
00		<b>LEGEBILTZARRA PARLAMENTO</b>	31.950,0	0,3	
00	1	Zerbitzu Orokorrak <i>Servicios de Carácter General</i>	31.950,0	0,3	
00	11	Jaurlaritzaren eta E.A.E.aren Goi Mailako Zuztza <i>Alta Dirección de la Com. Autónoma y del Gobierno</i>	31.950,0	0,3	
01		<b>JAURLARITZAREN LEHENDAKARITZA LEHENDAKARITZA-PRESIDENCIA DEL GOBIERNO</b>	127.620,0	1,1	
01	1	Zerbitzu Orokorrak <i>Servicios de Carácter General</i>	69.562,5	0,6	
01	11	Jaurlaritzaren eta E.A.E.aren Goi Mailako Zuztza <i>Alta Dirección de la Com. Autónoma y del Gobierno</i>	11.449,1	0,1	
01	13	Kanpo Harremanak <i>Relaciones Exteriores</i>	58.113,4	0,5	
01	3	Gizarte Segurtasuna, Babesa eta Sustapena <i>Seguridad, Protección y Promoción Social</i>	6.923,7	0,1	
01	32	Gizarte Sustapena <i>Promoción Social</i>	6.923,7	0,1	
01	4	Izaera Sozialeko Ondasun Publikoen Ekoizpena <i>Producción de Bienes Públicos de Carácter Social</i>	10.583,8	0,1	
01	46	Komunitate eta Gizarte Zerbitzuak <i>Otros Servicios Comunitarios y Sociales</i>	10.583,8	0,1	
01	5	Ekonomiazko Ondasun Publikoen Ekoizpena <i>Producción Bienes Públicos de Carácter Económico</i>	40.550,0	0,3	
01	54	Ikerketa Zientifikoa, Teknikoa eta Aplikatua <i>Investigación Científica, Técnica y Aplicada</i>	40.550,0	0,3	
02		<b>GOBERNANTZA PUBLIKOA ETA AUTOGOBERNUA GOBERNANZA PÚBLICA Y AUTOGOBIERNO</b>	121.590,0	1,0	
02	1	Zerbitzu Orokorrak <i>Servicios de Carácter General</i>	106.341,5	0,9	
02	11	Jaurlaritzaren eta E.A.E.aren Goi Mailako Zuztza <i>Alta Dirección de la Com. Autónoma y del Gobierno</i>	1.153,2	0,0	
02	12	Administrazio Orokorra <i>Administración General</i>	105.188,3	0,9	
02	4	Izaera Sozialeko Ondasun Publikoen Ekoizpena <i>Producción de Bienes Públicos de Carácter Social</i>	10.030,1	0,1	
02	47	Euskararen Sustapena <i>Promoción del Euskera</i>	10.030,1	0,1	
02	5	Ekonomiazko Ondasun Publikoen Ekoizpena <i>Producción Bienes Públicos de Carácter Económico</i>	5.218,4	0,0	
02	54	Ikerketa Zientifikoa, Teknikoa eta Aplikatua <i>Investigación Científica, Técnica y Aplicada</i>	5.218,4	0,0	
03		<b>EKONOMIAREN GARAPENA ETA AZPIEGITURAK DESARROLLO ECONÓMICO E INFRAESTRUCTURAS</b>	964.885,0	8,2	
03	5	Ekonomiazko Ondasun Publikoen Ekoizpena <i>Producción Bienes Públicos de Carácter Económico</i>	583.577,7	5,0	
03	51	Oinarrizko Azpiegiturak eta Garraioa <i>Infraestructuras Básicas y Transportes</i>	371.046,8	3,2	
03	54	Ikerketa Zientifikoa, Teknikoa eta Aplikatua <i>Investigación Científica, Técnica y Aplicada</i>	212.530,9	1,8	
03	7	Ekoizpen-sektoreen Arautze Ekonomikoa <i>Regulación Económica de Sectores Productivos</i>	381.307,3	3,2	
03	71	Nekazaritza, Abeltzaintza eta Arrantza <i>Agricultura, Ganadería y Pesca</i>	132.657,4	1,1	
03	72	Industria <i>Industria</i>	221.994,4	1,9	
03	73	Energia <i>Energía</i>	3.462,9	0,0	
03	76	Merkataritza <i>Comercio</i>	23.192,5	0,2	

MILA / MILES

SEKZIOA SECCIÓN	FUNTZIOA FUNCIÓN		2020	% GUZTIRA % TOTAL
04		<b>ENPLEGUA ETA GIZARTE POLITIKAK</b> <b>EMPLEO Y POLÍTICAS SOCIALES</b>	<b>1.041.474,0</b>	<b>8,8</b>
04	3	Gizarte Segurtasuna, Babesa eta Sustapena <i>Seguridad, Protección y Promoción Social</i>	1.041.474,0	8,8
04	31	Gizarte Segurtasuna eta Babesa <i>Seguridad y Protección Social</i>	632.892,3	5,4
04	32	Gizarte Sustapena <i>Promoción Social</i>	408.581,7	3,5
05		<b>INGURUMENA, LURRALDE PLANGINTZA ETA ETXEBIZITZA</b> <b>MEDIO AMBIENTE, PLANIFICAC.TERRITORIAL Y VIVIENDA</b>	<b>243.768,0</b>	<b>2,1</b>
05	4	Izaera Sozialeko Ondasun Publikoen Ekoizpena <i>Producción de Bienes Públicos de Carácter Social</i>	201.351,2	1,7
05	43	Etxebizitza eta Hirigintza <i>Vivienda y Urbanismo</i>	164.070,6	1,4
05	44	Gizarte Ongizatea <i>Bienestar Comunitario</i>	37.280,6	0,3
05	5	Ekonomiazko Ondasun Publikoen Ekoizpena <i>Producción Bienes Públicos de Carácter Económico</i>	42.416,8	0,4
05	51	Oinarrizko Azpiegiturak eta Garraioa <i>Infraestructuras Básicas y Transportes</i>	41.040,7	0,3
05	54	Ikerketa Zientifikoa, Teknikoa eta Aplikatua <i>Investigación Científica, Técnica y Aplicada</i>	1.376,0	0,0
06		<b>OGASUNA ETA EKONOMIA</b> <b>HACIENDA Y ECONOMÍA</b>	<b>54.920,0</b>	<b>0,5</b>
06	5	Ekonomiazko Ondasun Publikoen Ekoizpena <i>Producción Bienes Públicos de Carácter Económico</i>	13.955,2	0,1
06	55	Oinarrizko Informazioa eta Estatistikoa <i>Información Básica y Estadística</i>	13.955,2	0,1
06	6	Ekonomia-arauketa Orokorra <i>Regulación Económica de Carácter General</i>	40.964,8	0,3
06	61	Ekonomia-arauketa <i>Regulación Económica</i>	30.500,1	0,3
06	63	Finantza-arauketa <i>Regulación Financiera</i>	10.464,7	0,1
07		<b>HEZKUNTZA</b> <b>EDUCACIÓN</b>	<b>2.934.446,0</b>	<b>24,9</b>
07	4	Izaera Sozialeko Ondasun Publikoen Ekoizpena <i>Producción de Bienes Públicos de Carácter Social</i>	2.867.212,4	24,4
07	42	Hezkuntza <i>Educación</i>	2.823.632,9	24,0
07	47	Euskararen Sustapena <i>Promoción del Euskera</i>	43.579,4	0,4
07	5	Ekonomiazko Ondasun Publikoen Ekoizpena <i>Producción Bienes Públicos de Carácter Económico</i>	67.233,6	0,6
07	54	Ikerketa Zientifikoa, Teknikoa eta Aplikatua <i>Investigación Científica, Técnica y Aplicada</i>	67.233,6	0,6
08		<b>OSASUNA</b> <b>SALUD</b>	<b>3.943.691,0</b>	<b>33,5</b>
08	4	Izaera Sozialeko Ondasun Publikoen Ekoizpena <i>Producción de Bienes Públicos de Carácter Social</i>	3.943.691,0	33,5
08	41	Osasuna <i>Sanidad</i>	3.943.691,0	33,5
09		<b>TURISMOA, MERKATARITZA ETA KONTSUMOA</b> <b>TURISMO, COMERCIO Y CONSUMO</b>	<b>43.753,0</b>	<b>0,4</b>
09	4	Izaera Sozialeko Ondasun Publikoen Ekoizpena <i>Producción de Bienes Públicos de Carácter Social</i>	5.750,5	0,0
09	44	Gizarte Ongizatea <i>Bienestar Comunitario</i>	5.750,5	0,0
09	7	Ekoizpen-sektoreen Arautze Ekonomikoa <i>Regulación Económica de Sectores Productivos</i>	38.002,5	0,3
09	75	Turismoa <i>Turismo</i>	19.876,1	0,2
09	76	Merkataritza <i>Comercio</i>	18.126,4	0,2

MILA / MILES

SEKZIOA SECCION	FUNTZIOA FUNCION		2020	% GUZTIRA % TOTAL
<b>10</b>		<b>KULTURA ETA HIZKUNTZA POLITIKA CULTURA Y POLÍTICA LINGÜÍSTICA</b>	<b>277.227,0</b>	<b>2,4</b>
10	4	Izaera Sozialeko Ondasun Publikoen Ekoizpena <i>Producción de Bienes Públicos de Carácter Social</i>	276.852,0	2,4
10	45	Kultura <i>Cultura</i>	216.152,9	1,8
10	47	Euskararen Sustapena <i>Promoción del Euskera</i>	60.699,1	0,5
10	5	Ekonomiazko Ondasun Publikoen Ekoizpena <i>Producción Bienes Públicos de Carácter Económico</i>	375,0	0,0
10	54	Ikerketa Zientifikoa, Teknikoa eta Aplikatua <i>Investigación Científica, Técnica y Aplicada</i>	375,0	0,0
<b>11</b>		<b>SEGURTASUNA SEGURIDAD</b>	<b>670.894,0</b>	<b>5,7</b>
11	2	Herri Babesa eta Herritarren Segurtasuna <i>Protección Civil y Seguridad Ciudadana</i>	649.111,5	5,5
11	22	Herri Segurtasuna eta Babesa <i>Seguridad y Protección Civil</i>	649.111,5	5,5
11	4	Izaera Sozialeko Ondasun Publikoen Ekoizpena <i>Producción de Bienes Públicos de Carácter Social</i>	16.415,0	0,1
11	46	Komunitate eta Gizarte Zerbitzuak <i>Otros Servicios Comunitarios y Sociales</i>	16.415,0	0,1
11	5	Ekonomiazko Ondasun Publikoen Ekoizpena <i>Producción Bienes Públicos de Carácter Económico</i>	3.248,0	0,0
11	55	Oinarriko Informazioa eta Estatistikoa <i>Información Básica y Estadística</i>	3.248,0	0,0
11	6	Ekonomia-arauketa Orokorra <i>Regulación Económica de Carácter General</i>	2.119,4	0,0
11	61	Ekonomia-arauketa <i>Regulación Económica</i>	2.119,4	0,0
<b>12</b>		<b>LANA ETA JUSTIZIA TRABAJO Y JUSTICIA</b>	<b>227.041,0</b>	<b>1,9</b>
12	1	Zerbitzu Orokorrak <i>Servicios de Carácter General</i>	189.721,6	1,6
12	14	Justizia <i>Justicia</i>	189.721,6	1,6
12	3	Gizarte Segurtasuna, Babesa eta Sustapena <i>Seguridad, Protección y Promoción Social</i>	37.319,4	0,3
12	31	Gizarte Segurtasuna eta Babesa <i>Seguridad y Protección Social</i>	31.609,6	0,3
12	32	Gizarte Sustapena <i>Promoción Social</i>	5.709,9	0,0
<b>51</b>		<b>LAN HARREMANEN KONTSEILUA CONSEJO DE RELACIONES LABORALES</b>	<b>2.574,0</b>	<b>0,0</b>
51	3	Gizarte Segurtasuna, Babesa eta Sustapena <i>Seguridad, Protección y Promoción Social</i>	2.574,0	0,0
51	31	Gizarte Segurtasuna eta Babesa <i>Seguridad y Protección Social</i>	2.574,0	0,0
<b>52</b>		<b>EUSKADIKO EKONOMIA ETA GIZARTE ARAZOET. BATZORDEA CONSEJO ECONÓMICO Y SOCIAL VASCO</b>	<b>1.458,2</b>	<b>0,0</b>
52	1	Zerbitzu Orokorrak <i>Servicios de Carácter General</i>	1.458,2	0,0
52	11	Jaurilaritzaren eta E.A.E.aren Goi Mailako Zuztza <i>Alta Dirección de la Com. Autónoma y del Gobierno</i>	1.458,2	0,0
<b>53</b>		<b>EUSKADIKO KOOPERATIBEN GOREN KONTSEILUA CONSEJO SUPERIOR DE COOPERATIVAS DE EUSKADI</b>	<b>1.050,5</b>	<b>0,0</b>
53	3	Gizarte Segurtasuna, Babesa eta Sustapena <i>Seguridad, Protección y Promoción Social</i>	1.050,5	0,0
53	32	Gizarte Sustapena <i>Promoción Social</i>	1.050,5	0,0
<b>54</b>		<b>HERRI KONTUEN EUSKAL EPAITEGIA TRIBUNAL VASCO DE CUENTAS PÚBLICAS</b>	<b>7.926,3</b>	<b>0,1</b>
54	1	Zerbitzu Orokorrak <i>Servicios de Carácter General</i>	7.926,3	0,1

MILA / MILES

SEKZIOA SECCIÓN	FUNTZIOA FUNCIÓN		2020	% GUZTIRA % TOTAL
54	11	Jauriaritzaren eta E.A.E.aren Goi Mailako Zutzza <i>Alta Dirección de la Com. Autónoma y del Gobierno</i>	7.926,3	0,1
55		<b>DATUAK BABESTEKO EUSKAL BULEGOA</b> <b>AGENCIA VASCA DE PROTECCIÓN DE DATOS</b>	1.792,1	0,0
55	1	Zerbitzu Orokorrak <i>Servicios de Carácter General</i>	1.792,1	0,0
55	11	Jauriaritzaren eta E.A.E.aren Goi Mailako Zutzza <i>Alta Dirección de la Com. Autónoma y del Gobierno</i>	1.792,1	0,0
90		<b>ZOR PUBLIKOA</b> <b>DEUDA PÚBLICA</b>	929.803,5	7,9
90	0	Zor Publikoa <i>Deuda Pública</i>	929.803,5	7,9
90	01	Zor Publikoa <i>Deuda Pública</i>	929.803,5	7,9
95		<b>ERAKUNDEEN BALIABIDEAK ETA KONPROMISOAK</b> <b>RECURSOS Y COMPROMISOS INSTITUCIONALES</b>	96.651,0	0,8
95	9	Beste Adm. Publiko batzuekiko finantza-harremanak <i>Relaciones Financieras con otras Admones. Pública</i>	96.651,0	0,8
95	91	Euskal Alor Publikoarekiko finantza-harremanak <i>Relaciones Financieras con el Sector Público Vasc</i>	96.651,0	0,8
99		<b>HAINBAT SAIL</b> <b>DIVERSOS DEPARTAMENTOS</b>	49.485,4	0,4
99	1	Zerbitzu Orokorrak <i>Servicios de Carácter General</i>	49.485,4	0,4
99	12	Administrazio Orokorra <i>Administración General</i>	49.485,4	0,4
		<b>GUZTIRA TOTAL</b>	<b>11.774.000,0</b>	<b>100</b>

Administrazio Orokorra  
Administración General

SEKZIO/PROGRAMEN ARABERAKO LABURP. - GASTUA  
RESUMEN POR SECCIÓN; PROGRAMA - GASTO

ORGANIKOA / ORGANICA

EKONOMIKOA / ECONOMICA

FUNTZIONALA / FUNCIONAL

MILA / MILES

SEKZIOA SECCIÓN	PROGRAMA PROGRAMA		2020	% GUZTIRA % TOTAL
00		<b>LEGEBILTZARRA PARLAMENTO</b>	<b>31.950,0</b>	<b>0,3</b>
00	1111	Legebiltzarra Parlamento	31.950,0	0,3
01		<b>JAURLARITZAREN LEHENDAKARITZA LEHENDAKARITZA-PRESIDENCIA DEL GOBIERNO</b>	<b>127.620,0</b>	<b>1,1</b>
01	1121	Lehendakaritza. Egitura eta Laguntza Estructura y Apoyo de Lehendakaritza	11.449,1	0,1
01	1311	Kanpo Harremanak Acción Exterior	8.879,0	0,1
01	1312	Garapen Lankidetzeta Cooperación al Desarrollo	49.234,4	0,4
01	3221	Emakumeen Aukera Berdintasuna Sustatzea Promoción de Igualdad Oportunidades para la Mujer	6.923,7	0,1
01	4621	Biktimak eta Giza Eskubideak Victimas y Derechos Humanos	8.516,7	0,1
01	4622	Memoria, Bizikidetzeta eta Giza Eskubideen Institut. Instituto de la Memoria, la Convivencia y DDHH	2.067,2	0,0
01	5414	Berrikuntzarako Funtsa Fondo de Innovación	40.550,0	0,3
02		<b>GOBERNANTZA PUBLIKOA ETA AUTOGOBERNUA GOBERNANZA PÚBLICA Y AUTOGOBIERNO</b>	<b>121.590,0</b>	<b>1,0</b>
02	1125	Euskadiko Aholku Batzorde Juridikoa Comisión Jurídica Asesora de Euskadi	1.153,2	0,0
02	1211	Gobernantza Publikoa eta Aut. Egitura eta Laguntz Estructura y Apoyo de Gobernanza Pública y Autog.	11.442,7	0,1
02	1212	Zerbitzu Orokorrak Servicios Generales	25.694,3	0,2
02	1213	F. Publikoa, Langileen Hautaketa eta Prestakuntza Función Pública, Selección y Formación Personal	13.745,0	0,1
02	1214	Informatika eta Telekomunikazioak Informática y Telecomunicaciones	31.317,2	0,3
02	1215	Berrikuntza eta Administrazio Elektronikoa Innovación y Administración Electrónica	15.656,3	0,1
02	1217	Erakundeen Harremanak Relaciones Institucionales	3.004,7	0,0
02	1218	Araubide Juridikoa Régimen Jurídico	4.031,5	0,0
02	1219	EAEko Admin. Publik. datuak babesa Protección de Datos Admón. Pública de la CAE	296,6	0,0
02	4712	Administrazio Publikoaren Hizkuntza Normalkuntza Normalización Lingüística de la Admón. Pública	10.030,1	0,1
02	5415	Berrikuntza Digitalaren Agenda Agenda de Innovación Digital	5.218,4	0,0
03		<b>EKONOMIAREN GARAPENA ETA AZPIEGITURAK DESARROLLO ECONÓMICO E INFRAESTRUCTURAS</b>	<b>964.885,0</b>	<b>8,2</b>
03	5131	Trenbideko garraioaren azpiegitura eta kudeaketa Infraestructura y Gestión Transporte Ferroviario	241.827,2	2,1
03	5135	EAE-KO Trenbide Sare Berria-Kudeaketa Kredituak Nueva Red Ferroviaria en la CAE-Créditos Gestión	95.297,0	0,8
03	5136	Billboko Hegoaldeko Tren Saihesbidea-Kudeaketa K. Variante Sur Ferroviaria de Bilbao-C. de Gestión	5.190,0	0,0
03	5141	Garraioaren plangintza Planificación del Transporte	6.040,3	0,1
03	5151	Portuak Puertos	22.692,4	0,2
03	5411	Nekazaritza eta Arrantza Aloreko Iker. eta Garap Investigación y Desarrollo Agropesquero	23.103,9	0,2
03	5413	Teknologia Tecnología	168.367,5	1,4

MILA / MILES

SEKZIOA SECCIÓN	PROGRAMA PROGRAMA		2020	% GUZTIRA % TOTAL
03	5415	Berrikuntza Digitalaren Agenda <i>Agenda de Innovación Digital</i>	21.059,5	0,2
03	7111	Nekazaritza, eta Landaren eta Itsasertzaren gar. <i>Agricultura y Desarrollo Rural y Litoral</i>	83.398,9	0,7
03	7112	Arrantza <i>Pesca</i>	21.563,8	0,2
03	7113	Elikagaien Sustapena eta Kalitatea <i>Promoción y Calidad Alimentaria</i>	27.694,8	0,2
03	7211	Ekonomiaren Garapena eta Az. Egitura eta Laguntza <i>Estructura y Apoyo de Desarrollo Económico e Infr</i>	19.590,3	0,2
03	7212	Industria Garapena eta Ekintzaileen Laguntza <i>Desarrollo Industrial y Apoyo a Emprendedores</i>	188.347,7	1,6
03	7213	Industria Segurtasuna <i>Seguridad Industrial</i>	5.907,9	0,1
03	7214	Berrikuntza eta Lehiakortasun Estrategia <i>Innovación y Estrategia de Competitividad</i>	8.148,5	0,1
03	7311	Energia eta Meatze Politika eta Garapena <i>Política y Desarrollo Energético y Minero</i>	3.462,9	0,0
03	7613	Nazioartekotzea <i>Internacionalización</i>	23.192,5	0,2
<b>04</b>		<b>ENPLEGUA ETA GIZARTE POLITIKAK EMPLEO Y POLÍTICAS SOCIALES</b>	<b>1.041.474,0</b>	<b>8,8</b>
04	3111	Enplegua eta Gizarte Polit. Egitura eta Laguntza <i>Estructura y Apoyo de Empleo y Políticas Sociales</i>	23.774,3	0,2
04	3121	Gizarteratzea <i>Inclusión Social</i>	479.902,2	4,1
04	3122	Inmigrazioa <i>Inmigración</i>	6.713,4	0,1
04	3123	Gizarte Zerbitzuak <i>Servicios Sociales</i>	36.251,6	0,3
04	3124	Familia eta Komunitate Politika <i>Política Familiar y Comunitaria</i>	86.250,7	0,7
04	3211	Enplegua <i>Empleo</i>	282.938,8	2,4
04	3222	Gazteria <i>Juventud</i>	8.788,0	0,1
04	3231	Prestakuntza <i>Formación</i>	116.854,8	1,0
<b>05</b>		<b>INGURUMENA, LURRALDE PLANGINTZA ETA ETXEBIZITZA MEDIO AMBIENTE, PLANIFICAC.TERRITORIAL Y VIVIENDA</b>	<b>243.768,0</b>	<b>2,1</b>
05	4312	Etxebizitza <i>Vivienda</i>	155.621,7	1,3
05	4313	Lurralde Antolamendua <i>Ordenación Territorial</i>	8.449,0	0,1
05	4420	Ingurumena eta Lurralde Pol. Etx.Egitura eta Lag. <i>Estructura y Apoyo de Medio Ambiente, P.Ter. Viv.</i>	6.432,4	0,1
05	4421	Ingurumenaren Babesa <i>Protección del Medio Ambiente</i>	30.848,2	0,3
05	5121	Uraren Plangintza eta Administrazioa <i>Planificación y Administración Hidráulica</i>	41.040,7	0,3
05	5414	Berrikuntzarako Funtza <i>Fondo de Innovación</i>	1.376,0	0,0
<b>06</b>		<b>OGASUNA ETA EKONOMIA HACIENDA Y ECONOMÍA</b>	<b>54.920,0</b>	<b>0,5</b>
06	5511	Estatistika <i>Estadística</i>	13.955,2	0,1
06	6110	Ogasuna eta Ekonomia. Egitura eta Laguntza <i>Estructura y Apoyo de Hacienda y Economía</i>	7.207,0	0,1
06	6111	Ekonomia eta Gastu Publikoa <i>Economía y Gasto Público</i>	10.022,6	0,1
06	6112	Zerga-politika <i>Política Fiscal</i>	3.396,7	0,0
06	6114	Ondare eta Kontratazioa <i>Patrimonio y Contratación</i>	8.662,8	0,1



SEKZIOA SECCION	PROGRAMA PROGRAMA		2020	% GUZTIRA % TOTAL
06	6115	Lehiaren Euskal Agintaritza <i>Autoridad Vasca de la Competencia</i>	1.211,0	0,0
06	6311	Finantza-Politika <i>Política Financiera</i>	10.464,7	0,1
<b>07</b>		<b>HEZKUNTZA EDUCACIÓN</b>	<b>2.934.446,0</b>	<b>24,9</b>
07	4211	Hezkuntza. Egitura eta Laguntza <i>Estructura y Apoyo de Educación</i>	82.939,7	0,7
07	4221	Haur eta Lehen Hezkuntza <i>Educación Infantil y Primaria</i>	1.028.766,9	8,7
07	4222	Bigarren Hezkuntza eta Lanbide Heziketa <i>Educación Secundaria y Formación Profesional</i>	1.054.829,9	9,0
07	4223	Unibertsitateko Irakaskuntza <i>Enseñanza Universitaria</i>	334.243,0	2,8
07	4224	Araubide Bereziko Irakaskuntzak <i>Enseñanzas de Régimen Especial</i>	57.615,3	0,5
07	4225	Hezkuntza Berritzea eta Irakasleak Etengabe Prest <i>Innovación Educ. y Form. Perman. del Profesorado</i>	50.362,7	0,4
07	4226	Etengabeko Ikaskuntza eta Helduen Hezkuntza <i>Aprendizaje Permanente y Ed. Personas Adultas EPA</i>	37.816,9	0,3
07	4231	Hezkuntza Sustapena <i>Promoción Educativa</i>	177.058,4	1,5
07	4715	Hezkuntza Sistemaren Euskalduntzea <i>Euskaldunización del Sistema Educativo</i>	43.579,4	0,4
07	5412	Ikerketa <i>Investigación</i>	66.673,6	0,6
07	5414	Berrikuntzarako Funtza <i>Fondo de Innovación</i>	560,0	0,0
<b>08</b>		<b>OSASUNA SALUD</b>	<b>3.943.691,0</b>	<b>33,5</b>
08	4111	Osasuna. Egitura eta Laguntza <i>Estructura y Apoyo de Salud</i>	18.809,6	0,2
08	4112	Osasun Finantzaketa eta Kontratazioa <i>Financiación y Contratación Sanitaria</i>	3.331.446,9	28,3
08	4113	Osasun Publikoa <i>Salud Pública</i>	46.460,8	0,4
08	4114	Osasun Ikerketa eta Plangintza <i>Investigación y Planificación Sanitaria</i>	11.190,3	0,1
08	4115	Farmazia <i>Farmacia</i>	530.928,3	4,5
08	4116	Adikzioak <i>Adicciones</i>	4.855,2	0,0
<b>09</b>		<b>TURISMOA, MERKATARITZA ETA KONTSUMOA TURISMO, COMERCIO Y CONSUMO</b>	<b>43.753,0</b>	<b>0,4</b>
09	4431	Kontsumoa <i>Consumo</i>	5.750,5	0,0
09	7510	Turismo, Merkataritza, Kon. Egitura eta Laguntza <i>Estructura y Apoyo de Turismo, Comercio y Consumo</i>	3.499,9	0,0
09	7511	Turismo eta Ostalaritza <i>Turismo y Hostelería</i>	16.376,2	0,1
09	7612	Barne Merkataritza <i>Comercio Interior</i>	18.126,4	0,2
<b>10</b>		<b>KULTURA ETA HIZKUNTZA POLITIKA CULTURA Y POLÍTICA LINGÜÍSTICA</b>	<b>277.227,0</b>	<b>2,4</b>
10	4511	Kultura/Hizk. Pol. Egitura eta Laguntza <i>Estructura y Apoyo de Cultura y Polit. Ling.</i>	4.228,0	0,0
10	4512	Kirolak <i>Deportes</i>	8.990,1	0,1
10	4513	Kulturaren Sustapena <i>Promoción de la Cultura</i>	33.259,7	0,3
10	4514	Ondare Historiko Artistikoa <i>Patrimonio Histórico Artístico</i>	25.900,1	0,2
10	4515	Gizarte Hedabideak <i>Medios de Comunicación Social</i>	143.775,0	1,2

MILA / MILES

SEKZIOA SECCION	PROGRAMA PROGRAMA		2020	% GUZTIRA % TOTAL
10	4711	Hizkuntza Politika <i>Política Lingüística</i>	60.699,1	0,5
10	5414	Berrikuntzarako Funtza <i>Fondo de Innovación</i>	375,0	0,0
11		<b>SEGURTASUNA</b> <b>SEGURIDAD</b>	<b>670.894,0</b>	<b>5,7</b>
11	2211	Segurtasuna. Egitura eta Laguntza <i>Estructura y Apoyo de Seguridad</i>	5.061,2	0,0
11	2221	Trafikoa <i>Tráfico</i>	12.646,4	0,1
11	2223	Ertzaintza Zerbitzuan <i>Ertzaintza en Servicio</i>	626.871,0	5,3
11	2231	Larrialdiei aurre egitea <i>Atención de Emergencias</i>	4.532,9	0,0
11	4611	Hauteskundeak <i>Procesos Electorales</i>	16.415,0	0,1
11	5512	Meteorologia eta Klimatologia <i>Meteorología y Climatología</i>	3.248,0	0,0
11	6113	Joko eta Ikuskizunak <i>Juego y Espectáculos</i>	2.119,4	0,0
12		<b>LANA ETA JUSTIZIA</b> <b>TRABAJO Y JUSTICIA</b>	<b>227.041,0</b>	<b>1,9</b>
12	1411	Justizi Administrazioa <i>Administración de Justicia</i>	148.614,4	1,3
12	1412	Justizia <i>Justicia</i>	41.107,2	0,3
12	3110	Lana eta Justizia. Egitura eta Laguntza <i>Estructura y Apoyo de Trabajo y Justicia</i>	2.934,4	0,0
12	3112	Lana <i>Trabajo</i>	28.675,1	0,2
12	3212	Gizarte Ekonomia <i>Economía Social</i>	5.709,9	0,0
51		<b>LAN HARREMANEN KONTSEILUA</b> <b>CONSEJO DE RELACIONES LABORALES</b>	<b>2.574,0</b>	<b>0,0</b>
51	3131	Gizarte Solaskidetzaren Garapena <i>Desarrollo de la Interlocución Social</i>	2.574,0	0,0
52		<b>EUSKADIKO EKONOMIA ETA GIZARTE ARAZOET. BATZORDEA</b> <b>CONSEJO ECONÓMICO Y SOCIAL VASCO</b>	<b>1.458,2</b>	<b>0,0</b>
52	1124	Euskadiko Ekonomia eta Gizarte Arazoet. Batzordea <i>Consejo Económico y Social Vasco</i>	1.458,2	0,0
53		<b>EUSKADIKO KOOPERATIBEN GOREN KONTSEILUA</b> <b>CONSEJO SUPERIOR DE COOPERATIVAS DE EUSKADI</b>	<b>1.050,5</b>	<b>0,0</b>
53	3213	Euskadiko Kooperatiben Goren Kontseilua <i>Consejo Superior de Cooperativas de Euskadi</i>	1.050,5	0,0
54		<b>HERRI KONTUEN EUSKAL EPAITEGIA</b> <b>TRIBUNAL VASCO DE CUENTAS PÚBLICAS</b>	<b>7.926,3</b>	<b>0,1</b>
54	1112	Herri Kontuen Euskal Epaitegia <i>Tribunal Vasco de Cuentas Públicas</i>	7.926,3	0,1
55		<b>DATUAK BABESTEKO EUSKAL BULEGOA</b> <b>AGENCIA VASCA DE PROTECCIÓN DE DATOS</b>	<b>1.792,1</b>	<b>0,0</b>
55	1113	Datuak Babesteko Euskal Bulegoa <i>Agencia Vasca de Protección de Datos</i>	1.792,1	0,0
90		<b>ZOR PUBLIKOA</b> <b>DEUDA PÚBLICA</b>	<b>929.803,5</b>	<b>7,9</b>
90	0111	Zor Publikoa <i>Deuda Pública</i>	929.803,5	7,9
95		<b>ERAKUNDEEN BALIABIDEAK ETA KONPROMISOAK</b> <b>RECURSOS Y COMPROMISOS INSTITUCIONALES</b>	<b>96.651,0</b>	<b>0,8</b>
95	9119	Bestelako Finantza-harr.,Euskal Alor Publikoareki <i>Otras Relaciones Financieras con Sec. Públ. Vasc</i>	96.651,0	0,8

MILA / MILES

SEKZIOA SECCION	PROGRAMA PROGRAMA		2020	% GUZTIRA % TOTAL
99		HAINBAT SAIL DIVERSOS DEPARTAMENTOS	49.485,4	0,4
99	1221	Hainbat Sail Diversos Departamentos	49.185,4	0,4
99	1222	Kreditu Orokorra Crédito Global	300,0	0,0
		GUZTIRA TOTAL	11.774.000,0	100



Administrazio Orokorra  
Administración General

SEKZIO BAKOITZEKO PROGRAMA KOPURUA - GASTUA  
NUMERO DE PROGRAMAS POR SECCIÓN - GASTO

ORGANIKOA / ORGANICA

EKONOMIKOA / ECONOMICA

FUNTZIONALA / FUNCIONAL

SEKZIOA SECCIÓN		ZENBAKIA NUMERO
00	Legebiltzarra <i>Parlamento</i>	1
01	Jauriaritzaren Lehendakaritza <i>Lehendakaritza-Presidencia del Gobierno</i>	7
02	Gobernantza Publikoa eta Autogobernua <i>Gobernanza Pública y Autogobierno</i>	11
03	Ekonomiaren Garapena eta Azpiegiturak <i>Desarrollo Económico e Infraestructuras</i>	17
04	Enplegua eta Gizarte Politikak <i>Empleo y Políticas Sociales</i>	8
05	Ingurumena, Lurralde Plangintza eta Etxebizitza <i>Medio Ambiente, Planificac. Territorial y Vivienda</i>	6
06	Ogasuna eta Ekonomia <i>Hacienda y Economía</i>	7
07	Hezkuntza <i>Educación</i>	11
08	Osasuna <i>Salud</i>	6
09	Turismoa, Merkataritza eta Kontsumoa <i>Turismo, Comercio y Consumo</i>	4
10	Kultura eta Hizkuntza Politika <i>Cultura y Política Lingüística</i>	7
11	Segurtasuna <i>Seguridad</i>	7
12	Lana eta Justizia <i>Trabajo y Justicia</i>	5
51	Lan Harremanen Kontseilua <i>Consejo de Relaciones Laborales</i>	1
52	Euskadiko Ekonomia eta Gizarte Arazoet. Batzordea <i>Consejo Económico y Social Vasco</i>	1
53	Euskadiko Kooperatiben Goren Kontseilua <i>Consejo Superior de Cooperativas de Euskadi</i>	1
54	Herri Kontuen Euskal Epaitegia <i>Tribunal Vasco de Cuentas Públicas</i>	1
55	Datuak Babesteko Euskal Bulegoa <i>Agencia Vasca de Protección de Datos</i>	1
90	Zor Publikoa <i>Deuda Pública</i>	1
95	Erakundeen Ballabideak eta Konpromisoak <i>Recursos y Compromisos Institucionales</i>	1
99	Hainbat Sail <i>Diversos Departamentos</i>	2
	<b>GUZTIRA TOTAL</b>	<b>106</b>



Administrazio Orokorra  
Administración General

ZERB./PROGRAMEN ARABERAKO LABURPENA - GASTUA  
RESUMEN POR SERVICIO; PROGRAMA - GASTO

ORGANIKOA / ORGANICA

EKONOMIKOA / ECONOMICA

FUNTZIONALA / FUNCIONAL

MILA / MILES

SEKZIOA SECCION	ZERBITZUA SERVICIO	PROGRAMA PROGRAMA		2020	% GUZTIRA % TOTAL
00			<b>LEGE BILTZARRA PARLAMENTO</b>	<b>31.950,0</b>	<b>0,3</b>
00	01		LEGE BILTZARRA PARLAMENTO	31.950,0	0,3
00	01	1111	Legebiltzarra Parlamento	31.950,0	0,3
01			<b>JAURLARITZAREN LEHENDAKARITZA LEHENDAKARITZA-PRESIDENCIA DEL GOBIERNO</b>	<b>127.620,0</b>	<b>1,1</b>
01	00		JAURLARITZAREN LEHENDAKARITZA LEHENDAKARITZA-PRESIDENCIA DEL GOBIERNO	457,5	0,0
01	00	1121	Lehendakaritza. Egitura eta Laguntza Estructura y Apoyo de Lehendakaritza	457,5	0,0
01	01		IDAZKARITZAKO ETA ERAKUNDEEKIKO HARREMAN. ZUZTZA. D. DE SECRETARIA Y RELACIONES INSTITUCIONALES	442,2	0,0
01	01	1121	Lehendakaritza. Egitura eta Laguntza Estructura y Apoyo de Lehendakaritza	442,2	0,0
01	10		LEHENDAKARITZAREN IDAZKARITZA NAGUSIA SECRETARIA GENERAL DE LA PRESIDENCIA	279,1	0,0
01	10	1121	Lehendakaritza. Egitura eta Laguntza Estructura y Apoyo de Lehendakaritza	279,1	0,0
01	11		AZTERLAN KABINETEAREN ZUZENDARITZA DIRECCIÓN DE GABINETE DE ESTUDIOS	841,7	0,0
01	11	1121	Lehendakaritza. Egitura eta Laguntza Estructura y Apoyo de Lehendakaritza	841,7	0,0
01	12		ARAUBIDE JURIDIKOAREN ZUZENDARITZA DIRECCIÓN RÉGIMEN JURÍDICO	432,7	0,0
01	12	1121	Lehendakaritza. Egitura eta Laguntza Estructura y Apoyo de Lehendakaritza	432,7	0,0
01	13		KOORDINAZIOARAKO ZUZENDARITZA DIRECCIÓN DE COORDINACIÓN	528,0	0,0
01	13	1121	Lehendakaritza. Egitura eta Laguntza Estructura y Apoyo de Lehendakaritza	528,0	0,0
01	14		ZERBITZU ZUZENDARITZA DIRECCIÓN DE SERVICIOS	102.390,9	0,9
01	14	1121	Lehendakaritza. Egitura eta Laguntza Estructura y Apoyo de Lehendakaritza	5.682,9	0,0
01	14	1312	Garapen Lankidetzak Cooperación al Desarrollo	49.234,4	0,4
01	14	3221	Emakumeen Aukera Berdintasuna Sustatzea Promoción de Igualdad Oportunidades para la Mujer	6.923,7	0,1
01	14	5414	Berrikuntzarako Funtse Fondo de Innovación	40.550,0	0,3
01	15		KOMUNIAZIOARAKO ZUZENDARITZA DIRECCIÓN DE COMUNICACIÓN	1.481,2	0,0
01	15	1121	Lehendakaritza. Egitura eta Laguntza Estructura y Apoyo de Lehendakaritza	1.481,2	0,0
01	16		GOBERNU IREKIAREN ZUZENDARITZA DIRECCIÓN DE GOBIERNO ABIERTO	1.303,9	0,0
01	16	1121	Lehendakaritza. Egitura eta Laguntza Estructura y Apoyo de Lehendakaritza	1.303,9	0,0
01	20		KANPO HARREMANETARAKO IDAZKARITZA NAGUSIA SECRETARIA GENERAL DE ACCIÓN EXTERIOR	235,2	0,0
01	20	1311	Kanpo Harremanak Acción Exterior	235,2	0,0
01	21		KANPO HARREMANETARAKO ZUZENDARITZA DIRECCIÓN DE RELACIONES EXTERIORES	2.088,8	0,0
01	21	1311	Kanpo Harremanak Acción Exterior	2.088,8	0,0
01	22		EUROPAKO GAJETARAKO ZUZENDARITZA DIRECCIÓN DE ASUNTOS EUROPEOS	1.301,6	0,0

MILA / MILES

SEKZIOA SECCION	ZERBITZUA SERVICIO	PROGRAMA PROGRAMA		2020	% GUZTIRA % TOTAL
01	22	1311	Kanpo Harremanak <i>Acción Exterior</i>	1.301,6	0,0
01	23		KANPOAN DEN EUSKAL KOMUNITATEARENTZAKO ZUZENDAR. <i>DIRECCIÓN PARA LA COMUNIDAD VASCA EN EL EXTERIOR</i>	2.167,8	0,0
01	23	1311	Kanpo Harremanak <i>Acción Exterior</i>	2.167,8	0,0
01	24		EUSKADIREN EUROPAR BATASUNEN ORDEZKARITZA <i>DELEGACIÓN DE EUSKADI PARA LA UNIÓN EUROPEA</i>	1.380,4	0,0
01	24	1311	Kanpo Harremanak <i>Acción Exterior</i>	1.380,4	0,0
01	25		EUSKADIREN ARGENTINA.-MERCOSUR-EKO ORDEZKARITZA <i>DELEGACIÓN DE EUSKADI EN ARGENTINA-MERCOSUR</i>	341,1	0,0
01	25	1311	Kanpo Harremanak <i>Acción Exterior</i>	341,1	0,0
01	26		EUSKADIREN TXILE, PERU ETA KOLONBIAKO ORDEZKARITZ <i>DELEGACIÓN DE EUSKADI EN CHILE, PERU Y COLOMBIA</i>	523,9	0,0
01	26	1311	Kanpo Harremanak <i>Acción Exterior</i>	523,9	0,0
01	27		EUSKADIREN ESTATU BATUETAKO ORDEZKARITZA <i>DELEGACIÓN DE EUSKADI EN ESTADOS UNIDOS</i>	476,5	0,0
01	27	1311	Kanpo Harremanak <i>Acción Exterior</i>	476,5	0,0
01	28		EUSKADIREN MEXIKOKO ORDEZKARITZA <i>DELEGACIÓN DE EUSKADI EN MÉXICO</i>	363,7	0,0
01	28	1311	Kanpo Harremanak <i>Acción Exterior</i>	363,7	0,0
01	30		GIZA ESKU. BIZIKEDETZ. ETA LANKIDETZ. IDAZ.NAGUS. <i>SEC. GEN. DERECHOS HUMANOS, CONVIVENCIA Y COOPER.</i>	2.302,2	0,0
01	30	4621	Biktimak eta Giza Eskubideak <i>Víctimas y Derechos Humanos</i>	235,0	0,0
01	30	4622	Memoria, Bizikidetzeta eta Giza Eskubideen Institut. <i>Instituto de la Memoria, la Convivencia y DDHH</i>	2.067,2	0,0
01	31		BIKTIMEN ETA GIZA ESKUBIDEEN ZUZENDARITZA <i>DIRECCIÓN DE VÍCTIMAS Y DERECHOS HUMANOS</i>	8.281,6	0,1
01	31	4621	Biktimak eta Giza Eskubideak <i>Víctimas y Derechos Humanos</i>	8.281,6	0,1
02			<b>GOBERNANTZA PUBLIKOA ETA AUTOGOBERNUA</b> <b>GOBERNANZA PÚBLICA Y AUTOGOBIERNO</b>	<b>121.590,0</b>	<b>1,0</b>
02	00		SAILA <i>CONSEJERÍA</i>	577,2	0,0
02	00	1211	Gobernantza Publikoa eta Aut. Egitura eta Laguntz <i>Estructura y Apoyo de Gobernanza Pública y Autog.</i>	577,2	0,0
02	01		ZERBITZU ZUZENDARITZA <i>DIRECCIÓN DE SERVICIOS</i>	10.424,5	0,1
02	01	1211	Gobernantza Publikoa eta Aut. Egitura eta Laguntz <i>Estructura y Apoyo de Gobernanza Pública y Autog.</i>	10.424,5	0,1
02	02		KABINETEKO ETA KOMUNIKAZIOKO ZUZENDARITZA <i>DIRECCIÓN DE GABINETE Y COMUNICACIÓN</i>	441,0	0,0
02	02	1211	Gobernantza Publikoa eta Aut. Egitura eta Laguntz <i>Estructura y Apoyo de Gobernanza Pública y Autog.</i>	441,0	0,0
02	10		ERAKUNDE HARREMANETARAKO SAILBURUORDETZA <i>VICECONSEJERÍA DE RELACIONES INSTITUCIONALES</i>	151,8	0,0
02	10	1217	Erakunde Harremanak <i>Relaciones Institucionales</i>	151,8	0,0
02	11		JAUR. IDAZKARITZAKO ETA LEGEB. HARREM. ZUZTZA. <i>DIR. SECRETARÍA GOBIERNO Y RELAC. CON PARLAMENTO</i>	1.098,3	0,0
02	11	1217	Erakunde Harremanak <i>Relaciones Institucionales</i>	1.098,3	0,0
02	12		TOKI ADMINISTRAZIOEKIKO HARREMANETARAKO ETA A.ER. <i>D. RELACIONES CON ADMINISTRACIONES LOCALES Y R.A.</i>	1.754,7	0,0
02	12	1217	Erakunde Harremanak <i>Relaciones Institucionales</i>	1.754,7	0,0
02	13		HERRITARRAK HARTZEKO ETA ADM. BER. ETA HOB. ZUZTZ <i>D. ATENCIÓN A LA CIUDADANÍA E INNOV. Y MEJORA ADM</i>	15.656,3	0,1



MILA / MILES

SEKZIOA SECCION	ZERBITZUA SERVICIO	PROGRAMA PROGRAMA		2020	% GUZTIRA % TOTAL
02	13	1215	Berrikuntza eta Administrazio Elektronikoa <i>Innovación y Administración Electrónica</i>	15.656,3	0,1
02	20		ARAUBIDE JURIDIKOAREN SAILBURUORDETZA <i>VICECONSEJERIA DE RÉGIMEN JURÍDICO</i>	3.304,1	0,0
02	20	1218	Araubide Juridikoa <i>Régimen Jurídico</i>	3.304,1	0,0
02	21		ESTATUTUAREN GARAPENERAKO ZUZENDARITZA <i>DIRECCIÓN DE DESARROLLO ESTATUTARIO</i>	380,4	0,0
02	21	1218	Araubide Juridikoa <i>Régimen Jurídico</i>	380,4	0,0
02	22		LEGE GARAPEN ETA ARAU KONTROLERAKO ZUZENDARITZA <i>DIRECC. DESARROLLO LEGISLATIVO Y CONTROL NORMATIVO</i>	171,2	0,0
02	22	1218	Araubide Juridikoa <i>Régimen Jurídico</i>	171,2	0,0
02	23		AUZIBIDE ZUZENDARITZA <i>DIRECCIÓN DE LO CONTENCIOSO</i>	132,7	0,0
02	23	1218	Araubide Juridikoa <i>Régimen Jurídico</i>	132,7	0,0
02	28		EAEKO ADMIN. PUBLIK. DATUAK BABESTEKO ORDEZKARIA <i>DELEG. PROTECCIÓN DE DATOS ADMÓN. PÚBLICA CAE</i>	339,7	0,0
02	28	1218	Araubide Juridikoa <i>Régimen Jurídico</i>	43,1	0,0
02	28	1219	EAEko Admin. Publik. datuak babesa <i>Protección de Datos Admón. Pública de la CAE</i>	296,6	0,0
02	29		EUSKADIKO AHOLKU BATZORDE JURIDIKOA <i>COMISIÓN JURÍDICA ASESORA DE EUSKADI</i>	1.153,2	0,0
02	29	1125	Euskadiko Aholku Batzorde Juridikoa <i>Comisión Jurídica Asesora de Euskadi</i>	1.153,2	0,0
02	30		FUNTZIO PUBLIKOKO SAILBURUORDETZA <i>VICECONSEJERIA DE FUNCIÓN PÚBLICA</i>	1.440,7	0,0
02	30	1213	F. Publikoa, Langileen Hautaketa eta Prestakuntza <i>Función Pública, Selección y Formación Personal</i>	1.440,7	0,0
02	31		FUNTZIO PUBLIKOKO ZUZENDARITZA <i>DIRECCIÓN DE FUNCIÓN PÚBLICA</i>	19.856,6	0,2
02	31	1213	F. Publikoa, Langileen Hautaketa eta Prestakuntza <i>Función Pública, Selección y Formación Personal</i>	9.826,6	0,1
02	31	4712	Administrazio Publikoaren Hizkuntza Normalkuntza <i>Normalización Lingüística de la Admón. Pública</i>	10.030,1	0,1
02	32		LAN HARREMANEN ZUZENDARITZA <i>DIRECCIÓN DE RELACIONES LABORALES</i>	2.477,7	0,0
02	32	1213	F. Publikoa, Langileen Hautaketa eta Prestakuntza <i>Función Pública, Selección y Formación Personal</i>	2.477,7	0,0
02	40		ADMINISTRAZIOKO ETA ZERBITZU OROKORRETAKO SBTZA. <i>VICECON. DE ADMINISTRACIÓN Y SERVICIOS GENERALES</i>	149,1	0,0
02	40	1214	Informatika eta Telekomunikazioak <i>Informática y Telecomunicaciones</i>	149,1	0,0
02	41		INFORMATIKA ETA TELEKOMUNIKAZIOETAKO ZUZENDARITZA <i>DIRECCIÓN DE INFORMÁTICA Y TELECOMUNICACIONES</i>	36.386,5	0,3
02	41	1214	Informatika eta Telekomunikazioak <i>Informática y Telecomunicaciones</i>	31.168,1	0,3
02	41	5415	Berrikuntza Digitalaren Agenda <i>Agenda de Innovación Digital</i>	5.218,4	0,0
02	42		BALIABIDE OROKORREN ZUZENDARITZA <i>DIRECCIÓN DE RECURSOS GENERALES</i>	25.694,3	0,2
02	42	1212	Zerbitzu Orokorrak <i>Servicios Generales</i>	25.694,3	0,2
03			<b>EKONOMIAREN GARAPENA ETA AZPIEGITURAK <i>DESARROLLO ECONÓMICO E INFRAESTRUCTURAS</i></b>	<b>964.885,0</b>	<b>8,2</b>
03	00		SAILBURUTZA <i>CONSEJERIA</i>	614,0	0,0
03	00	7211	Ekonomiaren Garapena eta Az. Egitura eta Laguntza <i>Estructura y Apoyo de Desarrollo Económico e Infr</i>	614,0	0,0
03	01		KABINETE ETA KOMUNIKAZIO ZUZENDARITZA <i>DIRECCIÓN DE GABINETE Y COMUNICACIÓN</i>	1.514,2	0,0

MILA / MILES

SEKZIOA SECCION	ZERBITZUA SERVICIO	PROGRAMA PROGRAMA		2020	% GUZTIRA % TOTAL
03	01	7211	Ekonomiaren Garapena eta Az. Egitura eta Laguntza <i>Estructura y Apoyo de Desarrollo Económico e Infr</i>	1.514,2	0,0
03	02		ZERBITZU ZUZENDARITZA <i>DIRECCIÓN DE SERVICIOS</i>	17.462,0	0,1
03	02	7211	Ekonomiaren Garapena eta Az. Egitura eta Laguntza <i>Estructura y Apoyo de Desarrollo Económico e Infr</i>	17.462,0	0,1
03	10		TEKNOLOGIA, BERRIKUNTZA ETA LEHIAKORTASUN SLBTZA. <i>VIC. TECNOLOGÍA, INNOVACIÓN Y COMPETITIVIDAD</i>	385,9	0,0
03	10	7214	Berrikuntza eta Lehiakortasun Estrategia <i>Innovación y Estrategia de Competitividad</i>	385,9	0,0
03	11		TEKNOLOGIA ETA ESTRATEGIA ZUZENDARITZA <i>DIRECCIÓN DE TECNOLOGÍA Y ESTRATEGIA</i>	174.211,8	1,5
03	11	5413	Teknologia <i>Tecnología</i>	168.367,5	1,4
03	11	5415	Berrikuntza Digitalaren Agenda <i>Agenda de Innovación Digital</i>	5.844,3	0,0
03	12		EKINTZAILTZA, BERRIKUNTZA ETA INFORM. GIZART. ZTZA <i>DIREC. EMPREN., INNOVACIÓN Y SDAD. INFORMACIÓN</i>	30.230,6	0,3
03	12	5415	Berrikuntza Digitalaren Agenda <i>Agenda de Innovación Digital</i>	15.215,2	0,1
03	12	7212	Industria Garapena eta Ekintzaileen Laguntza <i>Desarrollo Industrial y Apoyo a Emprendedores</i>	7.252,7	0,1
03	12	7214	Berrikuntza eta Lehiakortasun Estrategia <i>Innovación y Estrategia de Competitividad</i>	7.762,7	0,1
03	20		INDUSTRIA SAILBURUORDETZA <i>VICECONSEJERÍA DE INDUSTRIA</i>	23.426,0	0,2
03	20	7212	Industria Garapena eta Ekintzaileen Laguntza <i>Desarrollo Industrial y Apoyo a Emprendedores</i>	233,4	0,0
03	20	7613	Nazioartekotzea <i>Internacionalización</i>	23.192,5	0,2
03	21		INDUSTRIA GARATZEKO ZUZENDARITZA <i>DIRECCIÓN DE DESARROLLO INDUSTRIAL</i>	180.861,6	1,5
03	21	7212	Industria Garapena eta Ekintzaileen Laguntza <i>Desarrollo Industrial y Apoyo a Emprendedores</i>	180.861,6	1,5
03	22		ENERGIA, MEATEGI ETA INDUSTRIA-ADMINISTRAZIOA ZTZA <i>DIR. ENERGÍA, MINAS Y ADMINISTRACIÓN INDUSTRIAL</i>	9.370,8	0,1
03	22	7213	Industria Segurtasuna <i>Seguridad Industrial</i>	5.907,9	0,1
03	22	7311	Energia eta Meatze Politika eta Garapena <i>Política y Desarrollo Energético y Minero</i>	3.462,9	0,0
03	30		NEKAZARITZA, ARRANTZA ETA ELIKAGAI POLITIKA SLBTZ <i>VIC. AGRICULTURA, PESCA Y POLÍTICA ALIMENTARIA</i>	143,4	0,0
03	30	7111	Nekazaritza, eta Landaren eta Itsasertzaren gar. <i>Agricultura y Desarrollo Rural y Litoral</i>	143,4	0,0
03	31		LAND.ITSASERT.GARAPENEN ETA EUR.POLITIKETAKO ZUZ <i>DIR. DESARROLLO RURAL Y LITORAL Y POLÍTI.EUROPEAS</i>	22.402,1	0,2
03	31	7111	Nekazaritza, eta Landaren eta Itsasertzaren gar. <i>Agricultura y Desarrollo Rural y Litoral</i>	22.402,1	0,2
03	32		NEKAZARITZA ETA ABELTZAINZA ZUZENDARITZA <i>DIRECCIÓN DE AGRICULTURA Y GANADERÍA</i>	9.253,4	0,1
03	32	7111	Nekazaritza, eta Landaren eta Itsasertzaren gar. <i>Agricultura y Desarrollo Rural y Litoral</i>	9.253,4	0,1
03	33		ARRANTZA ETA AKUIKULTURA ZUZENDARITZA <i>DIRECCIÓN DE PESCA Y ACUICULTURA</i>	23.563,8	0,2
03	33	5411	Nekazaritza eta Arrantza Alorreko Iker. eta Garap. <i>Investigación y Desarrollo Agropesquero</i>	2.000,0	0,0
03	33	7112	Arrantza <i>Pesca</i>	21.563,8	0,2
03	34		ELIKAGAIEN KALITATE ETA INDUSTRIAKO ZUZENDARITZA <i>DIRECCIÓN DE CALIDAD E INDUSTRIAS ALIMENTARIAS</i>	48.798,6	0,4
03	34	5411	Nekazaritza eta Arrantza Alorreko Iker. eta Garap. <i>Investigación y Desarrollo Agropesquero</i>	21.103,9	0,2
03	34	7113	Elikagaien Sustapena eta Kalitatea <i>Promoción y Calidad Alimentaria</i>	27.694,8	0,2

MILA / MILES

SEKZIOA SECCION	ZERBITZUA SERVICIO	PROGRAMA PROGRAMA		2020	% GUZTIRA % TOTAL
03	40		AZPIEGITURA ETA GARRAIO SAILBURUORDETZA VICECONSEJERÍA INFRAESTRUCTURAS Y TRANSPORTES	146,6	0,0
03	40	5141	Garraioaren plangintza Planificación del Transporte	146,6	0,0
03	41		GARRAIO PLANGINTZAREN ZUZENDARITZA DIRECCIÓN DE PLANIFICACIÓN DEL TRANSPORTE	83.093,7	0,7
03	41	5131	Trenbideko garraioaren azpiegitura eta kudeaketa Infraestructura y Gestión Transporte Ferroviario	77.200,0	0,7
03	41	5141	Garraioaren plangintza Planificación del Transporte	5.893,7	0,1
03	42		GARRAIO AZPIEGITUREN ZUZENDARITZA DIRECCIÓN DE INFRAESTRUCTURAS DEL TRANSPORTE	265.114,2	2,3
03	42	5131	Trenbideko garraioaren azpiegitura eta kudeaketa Infraestructura y Gestión Transporte Ferroviario	164.627,2	1,4
03	42	5135	EAE-KO Trenbide Sare Berria-Kudeaketa Kredituak Nueva Red Ferroviaria en la CAE-Créditos Gestión	95.297,0	0,8
03	42	5136	Bilboko Hegoaldeko Tren Saihesbidea-Kudeaketa K. Variante Sur Ferroviaria de Bilbao-C. de Gestión	5.190,0	0,0
03	43		PORTU ETA ITSAS GAJETAKO ZUZENDARITZA DIRECCIÓN DE PUERTOS Y ASUNTOS MARÍTIMOS	22.692,4	0,2
03	43	5151	Portuak Puertos	22.692,4	0,2
03	95		EAEKO ERAKUNDE ORDAINZAILA ORGANISMO PAGADOR DE LA CAPV	51.600,0	0,4
03	95	7111	Nekazaritza, eta Landaren eta Itsasertzaren gar. Agricultura y Desarrollo Rural y Litoral	51.600,0	0,4
04			<b>ENPLEGUA ETA GIZARTE POLITIKAK EMPLEO Y POLÍTICAS SOCIALES</b>	<b>1.041.474,0</b>	<b>8,8</b>
04	00		SAILA CONSEJERÍA	610,9	0,0
04	00	3111	Enplegua eta Gizarte Polit. Egitura eta Laguntza Estructura y Apoyo de Empleo y Políticas Sociales	610,9	0,0
04	01		KABINETE ETA KOMUNIKAZIO ZUZENDARITZA DIRECCIÓN DE GABINETE Y COMUNICACIÓN	935,7	0,0
04	01	3111	Enplegua eta Gizarte Polit. Egitura eta Laguntza Estructura y Apoyo de Empleo y Políticas Sociales	935,7	0,0
04	02		ZERBITZU ZUZENDARITZA DIRECCIÓN DE SERVICIOS	4.884,4	0,0
04	02	3111	Enplegua eta Gizarte Polit. Egitura eta Laguntza Estructura y Apoyo de Empleo y Políticas Sociales	4.884,4	0,0
04	10		ENPLEGU ETA GAZTERIA SAILBURUORDETZA VICECONSEJERÍA DE EMPLEO Y JUVENTUD	144,1	0,0
04	10	3211	Enplegua Empleo	144,1	0,0
04	11		ENPLEGU ETA GIZARTERATZE ZUZTZA. DIRECCIÓN DE EMPLEO E INCLUSIÓN	868.995,2	7,4
04	11	3111	Enplegua eta Gizarte Polit. Egitura eta Laguntza Estructura y Apoyo de Empleo y Políticas Sociales	17.343,4	0,1
04	11	3121	Gizarteratzea Inclusión Social	452.002,2	3,8
04	11	3211	Enplegua Empleo	282.794,8	2,4
04	11	3231	Prestakuntza Formación	116.854,8	1,0
04	12		GAZTERIA ZUZENDARITZA DIRECCIÓN DE JUVENTUD	8.788,0	0,1
04	12	3222	Gazteria Juventud	8.788,0	0,1
04	20		GIZARTE POLITIKETAKO SAILBURUORDETZA VICECONSEJERÍA DE POLÍTICAS SOCIALES	258,1	0,0
04	20	3123	Gizarte Zerbitzuak Servicios Sociales	258,1	0,0
04	21		GIZARTE ZERBITZUEN ZUZENDARITZA DIRECCIÓN DE SERVICIOS SOCIALES	63.893,5	0,5

MILA / MILES

SEKZIOA SECCION	ZERBITZUA SERVICIO	PROGRAMA PROGRAMA		2020	% GUZTIRA % TOTAL
04	21	3121	Gizarteratzea <i>Inclusión Social</i>	27.900,0	0,2
04	21	3123	Gizarte Zerbitzuak <i>Servicios Sociales</i>	35.993,5	0,3
04	22		FAMILIA POLITIKAKO ETA ANIZTASUNEN ZUZENDARITZA <i>DIRECCIÓN DE POLÍTICA FAMILIAR Y DIVERSIDAD</i>	92.964,1	0,8
04	22	3122	Inmigrazioa <i>Inmigración</i>	6.713,4	0,1
04	22	3124	Familia eta Komunitate Politika <i>Política Familiar y Comunitaria</i>	86.250,7	0,7
<b>05</b>			<b>INGURUMENA, LURRALDE PLANGINTZA ETA ETXEBIZITZA</b> <b>MEDIO AMBIENTE, PLANIFICAC.TERRITORIAL Y VIVIENDA</b>	<b>243.768,0</b>	<b>2,1</b>
05	00		SAILA <i>CONSEJERÍA</i>	789,0	0,0
05	00	4420	Ingurumena eta Lurralde Pol. Etx.Egitura eta Lag. <i>Estructura y Apoyo de Medio Ambiente, P.Ter. Viv.</i>	789,0	0,0
05	01		ZERBITZU ZUZENDARITZA <i>DIRECCIÓN DE SERVICIOS</i>	5.643,3	0,0
05	01	4420	Ingurumena eta Lurralde Pol. Etx.Egitura eta Lag. <i>Estructura y Apoyo de Medio Ambiente, P.Ter. Viv.</i>	5.643,3	0,0
05	10		INGURUMEN SAILBURUORDETZA <i>VICECONSEJERÍA DE MEDIO AMBIENTE</i>	51.174,7	0,4
05	10	4421	Ingurumenaren Babesa <i>Protección del Medio Ambiente</i>	10.133,9	0,1
05	10	5121	Uraren Plangintza eta Administrazioa <i>Planificación y Administración Hidráulica</i>	41.040,7	0,3
05	11		INGURUMEN ADMINISTRAZIOAREN. ZUZTZA. <i>DIRECCIÓN DE ADMINISTRACIÓN AMBIENTAL</i>	9.744,9	0,1
05	11	4421	Ingurumenaren Babesa <i>Protección del Medio Ambiente</i>	9.744,9	0,1
05	12		NATURA ONDARE ETA KLIMA ALDAKETA ZUZENDARITZA <i>DIR. DE PATRIMONIO NATURAL Y CAMBIO CLIMÁTICO</i>	10.969,4	0,1
05	12	4421	Ingurumenaren Babesa <i>Protección del Medio Ambiente</i>	10.969,4	0,1
05	20		LURRALDE PLANGINTZAREN SAILBURUORDETZA <i>VICECONSEJERÍA DE PLANIFICACIÓN TERRITORIAL</i>	148,0	0,0
05	20	4313	Lurralde Antolamendua <i>Ordenación Territorial</i>	148,0	0,0
05	21		LURRALDE PLANG., HIRIGINTZA ETA HIRI BERRON. ZUZ. <i>D. PLANIFICACIÓN TERRITORIAL, URBAN. Y REG. URBA.</i>	9.352,0	0,1
05	21	4313	Lurralde Antolamendua <i>Ordenación Territorial</i>	8.301,0	0,1
05	21	5414	Berrikuntzarako Funtza <i>Fondo de Innovación</i>	1.051,0	0,0
05	30		ETXEBIZITZA SAILBURUORDETZA <i>VICECONSEJERÍA DE VIVIENDA</i>	7.300,0	0,1
05	30	4312	Etxebizitza <i>Vivienda</i>	7.300,0	0,1
05	31		ETXEBIZITZA ETA ARKITEKTURA ZUZENDARITZA <i>DIRECCIÓN DE VIVIENDA Y ARQUITECTURA</i>	51.599,5	0,4
05	31	4312	Etxebizitza <i>Vivienda</i>	51.274,5	0,4
05	31	5414	Berrikuntzarako Funtza <i>Fondo de Innovación</i>	325,0	0,0
05	32		ETXEBIZITZAKO PLANGINTZAREN ETA PROZ.ERAGILEEN Z. <i>DIR. PLANIFICACIÓN Y PROCESOS OPERATIVOS VIVIENDA</i>	97.047,1	0,8
05	32	4312	Etxebizitza <i>Vivienda</i>	97.047,1	0,8
<b>06</b>			<b>OGASUNA ETA EKONOMIA</b> <b>HACIENDA Y ECONOMÍA</b>	<b>54.920,0</b>	<b>0,5</b>
06	00		SAILA <i>CONSEJERÍA</i>	14.587,0	0,1
06	00	5511	Estatistika <i>Estadística</i>	13.955,2	0,1

MILA / MILES

SEKZIOA SECCION	ZERBITZUA SERVICIO	PROGRAMA PROGRAMA		2020	% GUZTIRA % TOTAL
06	00	6110	Ogasuna eta Ekonomia. Egitura eta Laguntza <i>Estructura y Apoyo de Hacienda y Economía</i>	631,8	0,0
06	01		KONTROL EKONOMIKOKO BULEGOA <i>OFICINA DE CONTROL ECONÓMICO</i>	6.403,2	0,1
06	01	6111	Ekonomia eta Gastu Publikoa <i>Economía y Gasto Público</i>	6.403,2	0,1
06	02		KABINETE ETA KOMUNIKAZIO ZUZENDARITZA <i>DIRECCIÓN DE GABINETE Y COMUNICACIÓN</i>	130,3	0,0
06	02	6110	Ogasuna eta Ekonomia. Egitura eta Laguntza <i>Estructura y Apoyo de Hacienda y Economía</i>	130,3	0,0
06	03		ZERBITZU ZUZENDARITZA <i>DIRECCIÓN DE SERVICIOS</i>	6.399,9	0,1
06	03	6110	Ogasuna eta Ekonomia. Egitura eta Laguntza <i>Estructura y Apoyo de Hacienda y Economía</i>	6.399,9	0,1
06	09		EAEKO KONTRATUEN ERREKURTSOEN ADMI. ORGANO <i>ÓRGANO ADMINISTRATIVO RECURSOS CONTRACTUALES CAE</i>	364,3	0,0
06	09	6114	Ondare eta Kontratazioa <i>Patrimonio y Contratación</i>	364,3	0,0
06	10		EKONOMIA, FINANTZAK ETA AURREKONTU SAILBURUORDEZ <i>VICECON. DE ECONOMÍA, FINANZAS Y PRESUPUESTOS</i>	1.367,0	0,0
06	10	6111	Ekonomia eta Gastu Publikoa <i>Economía y Gasto Público</i>	156,0	0,0
06	10	6115	Lehiaren Euskal Agintaritza <i>Autoridad Vasca de la Competencia</i>	1.211,0	0,0
06	11		EKONOMIA ETA PLANGINTZA ZUZENDARITZA <i>DIRECCIÓN DE ECONOMÍA Y PLANIFICACIÓN</i>	2.531,5	0,0
06	11	6111	Ekonomia eta Gastu Publikoa <i>Economía y Gasto Público</i>	2.531,5	0,0
06	12		FINANTZA POLITIKA ZUZENDARITZA <i>DIRECCIÓN DE POLÍTICA FINANCIERA</i>	10.509,7	0,1
06	12	6110	Ogasuna eta Ekonomia. Egitura eta Laguntza <i>Estructura y Apoyo de Hacienda y Economía</i>	45,0	0,0
06	12	6311	Finantza-Politika <i>Política Financiera</i>	10.464,7	0,1
06	13		AURREKONTU ZUZENDARITZA <i>DIRECCIÓN DE PRESUPUESTOS</i>	931,9	0,0
06	13	6111	Ekonomia eta Gastu Publikoa <i>Economía y Gasto Público</i>	931,9	0,0
06	20		OGASUNEKO SAILBURUORDEZTA <i>VICECONSEJERÍA DE HACIENDA</i>	155,7	0,0
06	20	6112	Zerga-politika <i>Política Fiscal</i>	155,7	0,0
06	21		ZERGA ADMINISTRAZIOKO ZUZENDARITZA <i>DIRECCIÓN DE ADMINISTRACIÓN TRIBUTARIA</i>	2.380,5	0,0
06	21	6112	Zerga-politika <i>Política Fiscal</i>	2.380,5	0,0
06	22		ONDARE ETA KONTRATAZIO ZUZENDARITZA <i>DIRECCIÓN DE PATRIMONIO Y CONTRATACIÓN</i>	8.298,4	0,1
06	22	6114	Ondare eta Kontratazioa <i>Patrimonio y Contratación</i>	8.298,4	0,1
06	23		ERAKUNDE BALIABIDEEN ZUZENDARITZA <i>DIRECCIÓN DE RECURSOS INSTITUCIONALES</i>	860,6	0,0
06	23	6112	Zerga-politika <i>Política Fiscal</i>	860,6	0,0
<b>07</b>			<b>HEZKUNTZA EDUCACIÓN</b>	<b>2.934.446,0</b>	<b>24,9</b>
07	01		KABINETE ETA KOMUNIKAZIO ZUZENDARITZA <i>DIRECCIÓN DEL GABINETE Y COMUNICACIÓN</i>	1.195,0	0,0
07	01	4211	Hezkuntza. Egitura eta Laguntza <i>Estructura y Apoyo de Educación</i>	999,0	0,0
07	01	4222	Bigarren Hezkuntza eta Lanbide Heziketa <i>Educación Secundaria y Formación Profesional</i>	55,0	0,0
07	01	4231	Hezkuntza Sustapena <i>Promoción Educativa</i>	141,0	0,0

MILA / MILES

SEKZIOA SECCION	ZERBITZUA SERVICIO	PROGRAMA PROGRAMA		2020	% GUZTIRA % TOTAL
07	11		KUDEAKETA EKONOMIKOAREN ZUZENDARITZA DIRECCIÓN DE GESTIÓN ECONÓMICA	758.095,0	6,4
07	11	4211	Hezkuntza. Egitura eta Laguntza Estructura y Apoyo de Educación	773,1	0,0
07	11	4221	Haur eta Lehen Hezkuntza Educación Infantil y Primaria	300.914,0	2,6
07	11	4222	Bigarren Hezkuntza eta Lanbide Heziketa Educación Secundaria y Formación Profesional	345.591,8	2,9
07	11	4225	Hezkuntza Berritzea eta Irakasleak Etengabe Prest Innovación Educ. y Form. Perman. del Profesorado	390,0	0,0
07	11	4226	Etengabeko Ikaskuntza eta Helduen Hezkuntza Aprendizaje Permanente y Ed. Personas Adultas EPA	26,0	0,0
07	11	4231	Hezkuntza Sustapena Promoción Educativa	110.400,0	0,9
07	12		LANGILEAK KUDEATZEKO ZUZENDARITZA DIRECCIÓN DE GESTIÓN DE PERSONAL	1.377.526,2	11,7
07	12	4211	Hezkuntza. Egitura eta Laguntza Estructura y Apoyo de Educación	42.843,6	0,4
07	12	4221	Haur eta Lehen Hezkuntza Educación Infantil y Primaria	574.009,9	4,9
07	12	4222	Bigarren Hezkuntza eta Lanbide Heziketa Educación Secundaria y Formación Profesional	590.537,6	5,0
07	12	4224	Araubide Bereziko Irakaskuntzak Enseñanzas de Régimen Especial	31.546,6	0,3
07	12	4225	Hezkuntza Berritzea eta Irakasleak Etengabe Prest Innovación Educ. y Form. Perman. del Profesorado	42.031,9	0,4
07	12	4226	Etengabeko Ikaskuntza eta Helduen Hezkuntza Aprendizaje Permanente y Ed. Personas Adultas EPA	32.332,6	0,3
07	12	4231	Hezkuntza Sustapena Promoción Educativa	28.041,2	0,2
07	12	4715	Hezkuntza Sistemaren Euskalduntzea Euskaldunización del Sistema Educativo	36.182,7	0,3
07	13		AZPIEGITURA, BALIABIDE ETA TEKNOLOGIA ZUZ. DIR. INFRAESTRUCTURAS, RECURSOS Y TECNOLOGÍAS	111.104,8	0,9
07	13	4211	Hezkuntza. Egitura eta Laguntza Estructura y Apoyo de Educación	4.502,6	0,0
07	13	4221	Haur eta Lehen Hezkuntza Educación Infantil y Primaria	46.983,2	0,4
07	13	4222	Bigarren Hezkuntza eta Lanbide Heziketa Educación Secundaria y Formación Profesional	57.235,2	0,5
07	13	4224	Araubide Bereziko Irakaskuntzak Enseñanzas de Régimen Especial	1.490,6	0,0
07	13	4225	Hezkuntza Berritzea eta Irakasleak Etengabe Prest Innovación Educ. y Form. Perman. del Profesorado	530,7	0,0
07	13	4715	Hezkuntza Sistemaren Euskalduntzea Euskaldunización del Sistema Educativo	362,4	0,0
07	14		ARAUBIDE JURIDIKOAREN ETA ZERBITZUEN ZUZENDARITZA DIRECCIÓN DE RÉGIMEN JURÍDICO Y SERVICIOS	33.804,9	0,3
07	14	4211	Hezkuntza. Egitura eta Laguntza Estructura y Apoyo de Educación	33.804,9	0,3
07	21		HEZKUNTZA BERRIZTATZEKO ZUZENDARITZA DIRECCIÓN DE INNOVACIÓN EDUCATIVA	40.043,1	0,3
07	21	4211	Hezkuntza. Egitura eta Laguntza Estructura y Apoyo de Educación	16,5	0,0
07	21	4221	Haur eta Lehen Hezkuntza Educación Infantil y Primaria	15.438,4	0,1
07	21	4222	Bigarren Hezkuntza eta Lanbide Heziketa Educación Secundaria y Formación Profesional	3.474,4	0,0
07	21	4224	Araubide Bereziko Irakaskuntzak Enseñanzas de Régimen Especial	105,0	0,0
07	21	4225	Hezkuntza Berritzea eta Irakasleak Etengabe Prest Innovación Educ. y Form. Perman. del Profesorado	7.410,1	0,1
07	21	4231	Hezkuntza Sustapena Promoción Educativa	6.564,4	0,1

SEKZIOA SECCION	ZERBITZUA SERVICIO	PROGRAMA PROGRAMA		2020	% GUZTIRA % TOTAL
07	21	4715	Hezkuntza Sistemaren Euskalduntzea <i>Euskaldunización del Sistema Educativo</i>	7.034,3	0,1
07	22		IKASTETXE ETA PLANGINTZA ZUZENDARITZA <i>DIRECCIÓN DE CENTROS Y PLANIFICACIÓN</i>	121.846,5	1,0
07	22	4221	Haur eta Lehen Hezkuntza <i>Educación Infantil y Primaria</i>	91.421,4	0,8
07	22	4222	Bigarren Hezkuntza eta Lanbide Heziketa <i>Educación Secundaria y Formación Profesional</i>	14.804,5	0,1
07	22	4224	Araubide Bereziko Irakaskuntzak <i>Enseñanzas de Régimen Especial</i>	14.967,8	0,1
07	22	4226	Etengabeko Ikaskuntza eta Helduen Hezkuntza <i>Aprendizaje Permanente y Ed. Personas Adultas EPA</i>	652,8	0,0
07	31		PLANGINTZA ETA ANTOLAKETA ZUZENDARITZA <i>DIRECCIÓN DE PLANIFICACIÓN Y ORGANIZACIÓN</i>	40.326,4	0,3
07	31	4222	Bigarren Hezkuntza eta Lanbide Heziketa <i>Educación Secundaria y Formación Profesional</i>	38.616,1	0,3
07	31	4226	Etengabeko Ikaskuntza eta Helduen Hezkuntza <i>Aprendizaje Permanente y Ed. Personas Adultas EPA</i>	1.710,3	0,0
07	32		TEKNOLOGIAREN ETA IKASKUNTZA AURRERATUEN ZUZ. <i>DIRECCIÓN DE TECNOLOGÍA Y APRENDIZAJES AVANZADOS</i>	8.570,3	0,1
07	32	4222	Bigarren Hezkuntza eta Lanbide Heziketa <i>Educación Secundaria y Formación Profesional</i>	4.515,1	0,0
07	32	4226	Etengabeko Ikaskuntza eta Helduen Hezkuntza <i>Aprendizaje Permanente y Ed. Personas Adultas EPA</i>	3.095,2	0,0
07	32	5412	Ikerketa <i>Investigación</i>	400,0	0,0
07	32	5414	Berrikuntzarako Funtza <i>Fondo de Innovación</i>	560,0	0,0
07	41		UNIBERTSITATE POLITIKA ETA KOORDINAZIOKO Z. <i>DIR. DE POLÍTICA Y COORDINACIÓN UNIVERSITARIA</i>	383.944,1	3,3
07	41	4223	Unibertsitateko Irakaskuntza <i>Enseñanza Universitaria</i>	334.243,0	2,8
07	41	4224	Araubide Bereziko Irakaskuntzak <i>Enseñanzas de Régimen Especial</i>	9.505,3	0,1
07	41	4231	Hezkuntza Sustapena <i>Promoción Educativa</i>	31.911,8	0,3
07	41	5412	Ikerketa <i>Investigación</i>	8.283,9	0,1
07	42		IKERKETA ZUZENDARITZA <i>DIRECCIÓN DE INVESTIGACIÓN</i>	57.989,7	0,5
07	42	5412	Ikerketa <i>Investigación</i>	57.989,7	0,5
08			<b>OSASUNA SALUD</b>	<b>3.943.691,0</b>	<b>33,5</b>
08	00		SAILA <i>CONSEJERÍA</i>	625,7	0,0
08	00	4111	Osasuna. Egitura eta Laguntza <i>Estructura y Apoyo de Salud</i>	625,7	0,0
08	01		SAILBURUJAREN KABINETEKO ZUZENDARITZA <i>DIRECCIÓN DEL GABINETE DE LA CONSEJERÍA</i>	455,3	0,0
08	01	4111	Osasuna. Egitura eta Laguntza <i>Estructura y Apoyo de Salud</i>	455,3	0,0
08	10		OSASUN SAILBURUORDETZA <i>VICECONSEJERÍA DE SALUD</i>	3.157.977,7	26,8
08	10	4111	Osasuna. Egitura eta Laguntza <i>Estructura y Apoyo de Salud</i>	7.989,9	0,1
08	10	4112	Osasun Finantzaketa eta Kontratazioa <i>Financiación y Contratación Sanitaria</i>	3.119.447,5	26,5
08	10	4113	Osasun Publikoa <i>Salud Pública</i>	29.187,5	0,2
08	10	4115	Farmazia <i>Farmacia</i>	1.352,8	0,0
08	11		OSASUN PUBLIKOAREN ETA ADIKZIOEN ZUZENDARITZA <i>DIRECCIÓN DE SALUD PÚBLICA Y ADICIONES</i>	22.128,5	0,2

MILA / MILES

SEKZIOA SECCION	ZERBITZUA SERVICIO	PROGRAMA PROGRAMA		2020	% GUZTIRA % TOTAL
08	11	4113	Osasun Publikoa <i>Salud Pública</i>	17.273,3	0,1
08	11	4116	Adikzioak <i>Adicciones</i>	4.855,2	0,0
08	12		PLANGINTZA, ANTOLAMENDU, EBALUAZIO SANITARIOKO Z. <i>D. DE PLANIFICACIÓN, ORDENACIÓN Y EVALUACIÓN SAN.</i>	3.107,2	0,0
08	12	4114	Osasun Ikerketa eta Plangintza <i>Investigación y Planificación Sanitaria</i>	3.107,2	0,0
08	13		IKERKETA ETA BERRIKUNTZA SANITARIOKO ZUZENDARITZA <i>DIR. DE INVESTIGACIÓN E INNOVACIÓN SANITARIAS</i>	8.083,1	0,1
08	13	4114	Osasun Ikerketa eta Plangintza <i>Investigación y Planificación Sanitaria</i>	8.083,1	0,1
08	20		ADMINIS. ETA FINANTZAKETA SANITARIOKO SAILBURUOR. <i>VICE. DE ADMINISTRACIÓN Y FINANCIACIÓN SANITARIAS</i>	142,7	0,0
08	20	4112	Osasun Finantzaketa eta Kontratazioa <i>Financiación y Contratación Sanitaria</i>	142,7	0,0
08	21		ARAUBIDE JURIDIKO, EKONOMIKO ETA ZERB. OROKOR. Z. <i>DIR. RÉGIMEN JURÍDICO, ECONÓMICO Y SERVI. GENERA.</i>	9.188,7	0,1
08	21	4111	Osasuna. Egitura eta Laguntza <i>Estructura y Apoyo de Salud</i>	9.188,7	0,1
08	22		ASEGURAMENDU ETA KONTRATAZIO SANITARIOKO ZUZEND. <i>DIR. DE ASEGURAMIENTO Y CONTRATACIÓN SANITARIAS</i>	211.856,7	1,8
08	22	4112	Osasun Finantzaketa eta Kontratazioa <i>Financiación y Contratación Sanitaria</i>	211.856,7	1,8
08	23		FARMAZIA ZUZENDARITZA <i>DIRECCIÓN DE FARMACIA</i>	530.125,5	4,5
08	23	4111	Osasuna. Egitura eta Laguntza <i>Estructura y Apoyo de Salud</i>	550,0	0,0
08	23	4115	Farmazia <i>Farmacia</i>	529.575,5	4,5
<b>09</b>			<b>TURISMOA, MERKATARITZA ETA KONTSUMOA</b> <b>TURISMO, COMERCIO Y CONSUMO</b>	<b>43.753,0</b>	<b>0,4</b>
09	00		SAILA <i>CONSEJERÍA</i>	6.392,8	0,1
09	00	4431	Kontsumoa <i>Consumo</i>	5.750,5	0,0
09	00	7510	Turismo, Merkataritza, Kon. Egitura eta Laguntza <i>Estructura y Apoyo de Turismo, Comercio y Consumo</i>	642,3	0,0
09	01		KABINETE ETA KOMUNIKAZIO ZUZENDARITZA <i>DIRECCIÓN DE GABINETE Y COMUNICACIÓN</i>	167,5	0,0
09	01	7510	Turismo, Merkataritza, Kon. Egitura eta Laguntza <i>Estructura y Apoyo de Turismo, Comercio y Consumo</i>	167,5	0,0
09	02		ZERBITZU ZUZENDARITZA <i>DIRECCIÓN DE SERVICIOS</i>	2.683,1	0,0
09	02	7510	Turismo, Merkataritza, Kon. Egitura eta Laguntza <i>Estructura y Apoyo de Turismo, Comercio y Consumo</i>	2.683,1	0,0
09	10		TURISMO ETA MERKATARITZA SAILBURUORDETZA <i>VICECONSEJERÍA DE TURISMO Y COMERCIO</i>	2.171,7	0,0
09	10	7510	Turismo, Merkataritza, Kon. Egitura eta Laguntza <i>Estructura y Apoyo de Turismo, Comercio y Consumo</i>	7,0	0,0
09	10	7511	Turismo eta Ostalaritza <i>Turismo y Hostelería</i>	1.341,2	0,0
09	10	7612	Barne Merkataritza <i>Comercio Interior</i>	823,6	0,0
09	11		TURISMO ETA OSTALARITZA ZUZENDARITZA <i>DIRECCIÓN DE TURISMO Y HOSTELERÍA</i>	15.035,0	0,1
09	11	7511	Turismo eta Ostalaritza <i>Turismo y Hostelería</i>	15.035,0	0,1
09	12		MERKATARITZA ZUZENDARITZA <i>DIRECCIÓN DE COMERCIO</i>	17.302,8	0,1
09	12	7612	Barne Merkataritza <i>Comercio Interior</i>	17.302,8	0,1
<b>10</b>			<b>KULTURA ETA HIZKUNTZA POLITIKA</b> <b>CULTURA Y POLÍTICA LINGÜÍSTICA</b>	<b>277.227,0</b>	<b>2,4</b>



SEKZIOA SECCION	ZERBITZUA SERVICIO	PROGRAMA PROGRAMA		2020	% GUZTIRA % TOTAL
10	00		SAILA CONSEJERÍA	604,7	0,0
10	00	4511	Kultura/Hizk. Pol. Egitura eta Laguntza Estructura y Apoyo de Cultura y Polít. Ling.	604,7	0,0
10	01		KABINETEAREN ETA GIZARTE HEDABIDEEN ZUZENDARITZA D. DE GABINETE Y MEDIOS DE COMUNICACIÓN SOCIAL	144.060,6	1,2
10	01	4511	Kultura/Hizk. Pol. Egitura eta Laguntza Estructura y Apoyo de Cultura y Polít. Ling.	285,6	0,0
10	01	4515	Gizarte Hedabideak Medios de Comunicación Social	143.775,0	1,2
10	02		ZERBITZU ZUZENDARITZA DIRECCIÓN DE SERVICIOS	3.195,2	0,0
10	02	4511	Kultura/Hizk. Pol. Egitura eta Laguntza Estructura y Apoyo de Cultura y Polít. Ling.	3.195,2	0,0
10	03		JARDUERA FISIKOAREN ETA KIROLAREN ZUZENDARITZA DIRECCIÓN DE ACTIVIDAD FÍSICA Y DEPORTE	8.990,1	0,1
10	03	4512	Kirolak Deportes	8.990,1	0,1
10	10		KULTURA SAILBURUORDETZA VICECONSEJERÍA DE CULTURA	142,5	0,0
10	10	4511	Kultura/Hizk. Pol. Egitura eta Laguntza Estructura y Apoyo de Cultura y Polít. Ling.	142,5	0,0
10	11		KULTURA ONDAREAREN ZUZENDARITZA DIRECCIÓN DE PATRIMONIO CULTURAL	25.900,1	0,2
10	11	4514	Ondare Historiko Artistikoa Patrimonio Histórico Artístico	25.900,1	0,2
10	12		KULTURA SUSTATZEKO ZUZENDARITZA DIRECCIÓN DE PROMOCIÓN DE LA CULTURA	33.634,7	0,3
10	12	4513	Kulturaren Sustapena Promoción de la Cultura	33.259,7	0,3
10	12	5414	Berrikuntzarako Funtza Fondo de Innovación	375,0	0,0
10	20		HIZKUNTZA POLITIKARAKO SAILBURUORDETZA VICECONSEJERÍA DE POLÍTICA LINGÜÍSTICA	39.435,5	0,3
10	20	4711	Hizkuntza Politika Política Lingüística	39.435,5	0,3
10	21		HERRI ADMINISTRAZIOETAN HIZKUNTZA NORMALIZATZ. Z. DIR. NORMALIZACIÓN LINGÜÍSTICA DE ADMONES. PUBLI.	1.536,3	0,0
10	21	4711	Hizkuntza Politika Política Lingüística	1.536,3	0,0
10	22		EUSKARA SUSTATZEKO ZUZENDARITZA DIRECCIÓN DE PROMOCIÓN DEL EUSKERA	14.716,2	0,1
10	22	4711	Hizkuntza Politika Política Lingüística	14.716,2	0,1
10	23		HIZKUNTZA IKERKETA ETA KOORDINAZIOERAKO ZUZENDARI. DIR. DE INVESTIGACIÓN LINGÜÍSTICA Y COORDINACIÓN	5.011,1	0,0
10	23	4711	Hizkuntza Politika Política Lingüística	5.011,1	0,0
11			<b>SEGURTASUNA SEGURIDAD</b>	<b>670.894,0</b>	<b>5,7</b>
11	00		SAILA CONSEJERÍA	541,1	0,0
11	00	2211	Segurtasuna. Egitura eta Laguntza Estructura y Apoyo de Seguridad	541,1	0,0
11	01		SAILEKO KABINETEAREN ZUZENDARITZA DIRECCIÓN DEL GABINETE DE LA CONSEJERÍA	288,3	0,0
11	01	2211	Segurtasuna. Egitura eta Laguntza Estructura y Apoyo de Seguridad	288,3	0,0
11	02		KOMUNIKAZIO ZUZENDARITZA DIRECCIÓN DE COMUNICACIÓN	2.133,5	0,0
11	02	2211	Segurtasuna. Egitura eta Laguntza Estructura y Apoyo de Seguridad	2.133,5	0,0
11	10		ADMINISTRAZIO ETA ZERBITZUEN SAILBURUORDETZA VICECONSEJERÍA DE ADMINISTRACIÓN Y SERVICIOS	150,2	0,0


MILA / MILES

SEKZIOA SECCION	ZERBITZUA SERVICIO	PROGRAMA PROGRAMA		2020	% GUZTIRA % TOTAL
11	10	2211	Segurtasuna. Egitura eta Laguntza <i>Estructura y Apoyo de Seguridad</i>	150,2	0,0
11	11		KUDEAKETA EKONOMIKO ETA BALIABIDE OROKORREN ZUZ. <i>DIR. DE GESTIÓN ECONOMICA Y RECURSOS GENERALES</i>	100.424,9	0,9
11	11	2223	Ertzaintza Zerbitzuan <i>Ertzaintza en Servicio</i>	100.424,9	0,9
11	12		ARAUBIDE JURIDIKO, ZERBITZU ETA HAUTESKUNDE PROZE <i>D. REG. JURIDICO, SERVICIOS, PROCESOS ELECTORALES</i>	18.363,1	0,2
11	12	2211	Segurtasuna. Egitura eta Laguntza <i>Estructura y Apoyo de Seguridad</i>	1.948,1	0,0
11	12	4611	Hauteskundeak <i>Procesos Electorales</i>	16.415,0	0,1
11	13		GIZA BALIABIDEEN ZUZENDARITZA <i>DIRECCIÓN DE RECURSOS HUMANOS</i>	16.219,4	0,1
11	13	2223	Ertzaintza Zerbitzuan <i>Ertzaintza en Servicio</i>	16.219,4	0,1
11	14		TELEKOMUNIKAZIOAK, S. INFORMATIKOAK KUDEATZEKO Z. <i>DIR. GES. TELECOMUNICACIONES Y SIST. INFORMÁTICOS</i>	40.807,8	0,3
11	14	2223	Ertzaintza Zerbitzuan <i>Ertzaintza en Servicio</i>	40.807,8	0,3
11	20		SEGURTASUN SAILBURUORDETZA <i>VICECONSEJERÍA DE SEGURIDAD</i>	102,6	0,0
11	20	2223	Ertzaintza Zerbitzuan <i>Ertzaintza en Servicio</i>	102,6	0,0
11	21		LARRIALDIEI AURRE EGITEKO ETA METEOROLOGIAKO ZUZE <i>DIREC. DE ATENCIÓN DE EMERGENCIAS Y METEOROLOGÍA</i>	7.781,0	0,1
11	21	2231	Larrialdiei aurre egitea <i>Atención de Emergencias</i>	4.532,9	0,0
11	21	5512	Meteorologia eta Klimatologia <i>Meteorología y Climatología</i>	3.248,0	0,0
11	22		JOKO ETA IKUSKIZUN ZUZENDARITZA <i>DIRECCIÓN DE JUEGO Y ESPECTÁCULOS</i>	2.119,4	0,0
11	22	6113	Joko eta ikuskizunak <i>Juego y Espectáculos</i>	2.119,4	0,0
11	23		TRAFIKO ZUZENDARITZA <i>DIRECCIÓN DE TRÁFICO</i>	12.646,4	0,1
11	23	2221	Trafikoa <i>Tráfico</i>	12.646,4	0,1
11	24		ERTZAINZAREN ZUZENDARITZA <i>DIRECCIÓN DE LA ERTZAINZA</i>	466.414,9	4,0
11	24	2223	Ertzaintza Zerbitzuan <i>Ertzaintza en Servicio</i>	466.414,9	4,0
11	25		SEGURTASUNA KOORDINATZEKO ZUZENDARITZA <i>DIRECCIÓN DE COORDINACIÓN DE SEGURIDAD</i>	2.901,5	0,0
11	25	2223	Ertzaintza Zerbitzuan <i>Ertzaintza en Servicio</i>	2.901,5	0,0
12			<b>LANA ETA JUSTIZIA</b> <b>TRABAJO Y JUSTICIA</b>	<b>227.041,0</b>	<b>1,9</b>
12	00		SAILA <i>CONSEJERÍA</i>	615,9	0,0
12	00	3110	Lana eta Justizia. Egitura eta Laguntza <i>Estructura y Apoyo de Trabajo y Justicia</i>	105,4	0,0
12	00	3112	Lana <i>Trabajo</i>	510,5	0,0
12	01		ZERBITZU ZUZENDARITZA <i>DIRECCIÓN DE SERVICIOS</i>	2.668,5	0,0
12	01	3110	Lana eta Justizia. Egitura eta Laguntza <i>Estructura y Apoyo de Trabajo y Justicia</i>	2.668,5	0,0
12	02		KABINETEAREN ZUZENDARITZA <i>DIRECCIÓN DE GABINETE</i>	160,5	0,0
12	02	3110	Lana eta Justizia. Egitura eta Laguntza <i>Estructura y Apoyo de Trabajo y Justicia</i>	160,5	0,0
12	10		LAN ETA GIZARTE SEGURANTZA SAILBURUORDETZA <i>VICECONSEJERÍA DE TRABAJO Y SEGURIDAD SOCIAL</i>	142,8	0,0

SEKZIOA SECCION	ZERBITZUA SERVICIO	PROGRAMA PROGRAMA		2020	% GUZTIRA % TOTAL
12	10	3112	Lana Trabajo	142,8	0,0
12	11		LAN ETA GIZARTE SEGURANTZA ZUZENDARITZA DIRECCIÓN DE TRABAJO Y SEGURIDAD SOCIAL	28.021,9	0,2
12	11	3112	Lana Trabajo	28.021,9	0,2
12	12		GIZARTE EKONOMIAREN ZUZENDARITZA DIRECCIÓN DE ECONOMÍA SOCIAL	5.709,9	0,0
12	12	3212	Gizarte Ekonomia Economía Social	5.709,9	0,0
12	20		JUSTIZIA SAILBURUORDETZA VICECONSEJERÍA DE JUSTICIA	141,6	0,0
12	20	1411	Justizi Administrazioa Administración de Justicia	141,6	0,0
12	21		JUSTIZIA ADMINISTRAZIOKO ZUZENDARITZA DIRECCIÓN DE LA ADMINISTRACIÓN DE JUSTICIA	119.628,1	1,0
12	21	1411	Justizi Administrazioa Administración de Justicia	119.628,1	1,0
12	22		BULEGO JUDIZIAL ETA FISKALA MODERNIZATZEKO ZUZEND. D. PARA MODERNIZACIÓN DE OFICI. JUDICIAL Y FISCAL	28.844,7	0,2
12	22	1411	Justizi Administrazioa Administración de Justicia	28.844,7	0,2
12	23		JUSTIZIA ZUZENDARITZA DIRECCIÓN DE JUSTICIA	41.107,2	0,3
12	23	1412	Justizia Justicia	41.107,2	0,3
51			<b>LAN HARREMANEN KONTSEILUA</b> <b>CONSEJO DE RELACIONES LABORALES</b>	<b>2.574,0</b>	<b>0,0</b>
51	01		LAN HARREMANEN KONTSEILUA CONSEJO DE RELACIONES LABORALES	2.574,0	0,0
51	01	3131	Gizarte Solaskidetzaren Garapena Desarrollo de la Interlocución Social	2.574,0	0,0
52			<b>EUSKADIKO EKONOMIA ETA GIZARTE ARAZOET. BATZORDEA</b> <b>CONSEJO ECONÓMICO Y SOCIAL VASCO</b>	<b>1.458,2</b>	<b>0,0</b>
52	01		EUSKADIKO EKONOMIA ETA GIZARTE ARAZOET. BATZORDEA CONSEJO ECONÓMICO Y SOCIAL VASCO	1.458,2	0,0
52	01	1124	Euskadiko Ekonomia eta Gizarte Arazoet. Batzordea Consejo Económico y Social Vasco	1.458,2	0,0
53			<b>EUSKADIKO KOOPERATIBEN GOREN KONTSEILUA</b> <b>CONSEJO SUPERIOR DE COOPERATIVAS DE EUSKADI</b>	<b>1.050,5</b>	<b>0,0</b>
53	10		EUSKADIKO KOOPERATIBEN GOREN KONTSEILUA CONSEJO SUPERIOR DE COOPERATIVAS DE EUSKADI	1.050,5	0,0
53	10	3213	Euskadiko Kooperatiben Goren Kontseilua Consejo Superior de Cooperativas de Euskadi	1.050,5	0,0
54			<b>HERRI KONTUEN EUSKAL EPAITEGIA</b> <b>TRIBUNAL VASCO DE CUENTAS PÚBLICAS</b>	<b>7.926,3</b>	<b>0,1</b>
54	01		HERRI KONTUEN EUSKAL EPAITEGIA TRIBUNAL VASCO DE CUENTAS PÚBLICAS	7.926,3	0,1
54	01	1112	Herri Kontuen Euskal Epaitegia Tribunal Vasco de Cuentas Públicas	7.926,3	0,1
55			<b>DATUAK BABESTEKO EUSKAL BULEGOA</b> <b>AGENCIA VASCA DE PROTECCIÓN DE DATOS</b>	<b>1.792,1</b>	<b>0,0</b>
55	01		DATUAK BABESTEKO EUSKAL BULEGOA AGENCIA VASCA DE PROTECCIÓN DE DATOS	1.792,1	0,0
55	01	1113	Datuak Babesteko Euskal Bulegoa Agencia Vasca de Protección de Datos	1.792,1	0,0
90			<b>ZOR PUBLIKOA</b> <b>DEUDA PÚBLICA</b>	<b>929.803,5</b>	<b>7,9</b>
90	01		EPE LUZEKO ZORPETZEA ENDEUDAMIENTO A LARGO PLAZO	929.803,5	7,9
90	01	0111	Zor Publikoa Deuda Pública	929.803,5	7,9
95			<b>ERAKUNDEEN BALIABIDEAK ETA KONPROMISOAK</b> <b>RECURSOS Y COMPROMISOS INSTITUCIONALES</b>	<b>96.651,0</b>	<b>0,8</b>

MILA / MILES

SEKZIOA SECCION	ZERBITZUA SERVICIO	PROGRAMA PROGRAMA		2020	% GUZTIRA % TOTAL
95	09		ERAKUNDE KOMPROMISOAK <i>COMPROMISOS INSTITUCIONALES</i>	96.651,0	0,8
95	09	9119	Bestelako Finantza-harr.,Euskal Alor Publikoareki <i>Otras Relaciones Financieras con Sec. Públi. Vasc</i>	96.651,0	0,8
99			<b>HAINBAT SAIL</b> <b>DIVERSOS DEPARTAMENTOS</b>	<b>49.485,4</b>	<b>0,4</b>
99	09		ZERBITZU OROKORRAK <i>SERVICIOS GENERALES</i>	49.485,4	0,4
99	09	1221	Hainbat Sail <i>Diversos Departamentos</i>	49.185,4	0,4
99	09	1222	Kreditu Orokorra <i>Crédito Global</i>	300,0	0,0
			<b>GUZTIRA TOTAL</b>	<b>11.774.000,0</b>	<b>100</b>





Administrazio Orokorra  
Administración General

SEK.,PROGR. ETA KAPIT.EN ARABERAKO LABP. - GASTUA  
RESUMEN POR SECCIÓN; PROGRAMA Y CAPÍTULO - GASTO

ORGANIKOA / ORGANICA

EKONOMIKOA / ECONOMICA

FUNTZIONALA / FUNCIONAL

MILA / MILES

SEKZIOA SECCION	PROGRAMA PROGRAMA		GUZTIRA TOTAL	KAPITULUAK CAPITULOS								
				1 Langile gastuak Gastos de personal	2 Funtzion. gastuak Gastos funciona.	3 Finantza gastuak Gastos financie.	4 Transf. arruntak Transfe. corrientes	6 Inbertsio errealak Inversio. reales	7 Kapital transf. Transfe. capital	8 F-aktiboen gehikuntza Aumento act.finan.	9 F-pasiboen gutxitzea Dism. pas. financier.	
00		Legebiltzarra Parlamento										
00	1111	Legebiltzarra Parlamento	31.950				31.950					
		<b>GUZTIRA TOTAL</b>	<b>31.950</b>				<b>31.950</b>					

MILA / MILES

SEKZIOA SECCION	PROGRAMA PROGRAMA		GUZTIRA TOTAL	KAPITULUAK CAPITULOS							
				1 Langile gastuak Gastos de personal	2 Funtzion. gastuak Gastos funciona.	3 Finantza gastuak Gastos financie.	4 Transf. arruntak Transfe. corrientes	6 Inbertsio errealak Inversio. reales	7 Kapital transf. Transfe. capital	8 F-aktiboen gehikuntza Aumento act.finan.	9 F-pasiboen gutxitzea Dism. pas. financier.
01		Jauriritzaren Lehendakaritza <i>Lehendakaritza-Presidencia del Gobierno</i>									
01	1121	Egi/Lag.Lehend. <i>Est.Apo. Lehen.</i>	11.449	5.484	5.176		29	681		79	
01	1311	Kanpo Harremanak <i>Acción Exterior</i>	8.879	4.253	2.436		2.056	14	120		
01	1312	Garapen Lankidetzeta <i>Cooperación al Desarrollo</i>	49.234				12.962		36.272		
01	3221	Emak. Auk.Berd. <i>Igualdad Mujer</i>	6.924				6.924				
01	4621	BiktimaGiza Esk <i>Victimas y DDHH</i>	8.517	797	788		6.931				
01	4622	Memoria Instit. <i>Instit. Memoria</i>	2.067				2.067				
01	5414	Berrikuntzarako Funtza <i>Fondo de Innovación</i>	40.550		270		14.580		25.700		
		<b>GUZTIRA TOTAL</b>	<b>127.620</b>	<b>10.534</b>	<b>8.670</b>		<b>45.549</b>	<b>695</b>	<b>62.092</b>	<b>79</b>	



SEKZIOA SECCION	PROGRAMA PROGRAMA		GUZTIRA TOTAL	KAPITULUAK CAPITULOS							
				1 Langile gastuak Gastos de personal	2 Funtzion. gastuak Gastos funciona.	3 Finantza gastuak Gastos financie.	4 Transf. arruntak Transfe. corrientes	6 Inbertsio errealak Inversio. reales	7 Kapital transf. Transfe. capital	8 F-aktiboen gehikuntza Aumento act.finan.	9 F-pasiboen gutxitzea Dism. pas. financier.
02		Gobernantza Publikoa eta Autogobernua <i>Gobernanza Pública y Autogobierno</i>									
02	1125	EABJ COJUA	1.153	1.109	44						
02	1211	Egi./Lag.Gober. Est.Apo.Gobern.	11.443	4.167	7.196	2		18		60	
02	1212	Zerbitzu Orokorrak <i>Servicios Generales</i>	25.694	6.027	16.073			3.595			
02	1213	Funtzio Publik. <i>Función Pública</i>	13.745	5.178	785		6.870	912			
02	1214	Inform.Telekom. <i>Inform. Teleco</i>	31.317	939	29.679				700		
02	1215	Berri. Ad. Elek <i>Innovación y AE</i>	15.656	6.811	8.783		62				
02	1217	Erakundeen Harremanak <i>Relac.Instituc.</i>	3.005	2.862	28		115				
02	1218	Araubide Juridikoa <i>Régimen Jurídico</i>	4.031	3.949	75		8				
02	1219	Datuak Babesa <i>Prot. Datos AP</i>	297	271	26						
02	4712	Adm.P. Hizk. N. <i>Norm.Ling.A.Pub</i>	10.030				10.030				
02	5415	Berrik.Digit.A. <i>A.Innov.Digital</i>	5.218		5.218						
		<b>GUZTIRA TOTAL</b>	<b>121.590</b>	<b>31.312</b>	<b>67.907</b>	<b>2</b>	<b>17.085</b>	<b>4.525</b>	<b>700</b>	<b>60</b>	

SEKZIOA SECCION	PROGRAMA PROGRAMA		GUZTIRA TOTAL	KAPITULUAK CAPITULOS								
				1 Langile gastuak Gastos de personal	2 Funtzion. gastuak Gastos funciona.	3 Finantza gastuak Gastos financie.	4 Transf. arruntak Transfe. corrientes	6 Inbertsio errealak Inversio. reales	7 Kapital transf. Transfe. capital	8 F-aktiboen gehikuntza Aumento act.finan.	9 F-pasiboen gutxitzea Dism. pas. financier.	
03		Ekonomiaren Garapena eta Azpiegiturak <i>Desarrollo Económico e Infraestructuras</i>										
03	5131	Tren-gar.azp/ku <i>Transp.Ferrovía</i>	241.827	421	615	67	94.400	8.422	137.902			
03	5135	Tren. Sare-Ku.K <i>R.Ferro.CAE-KG</i>	95.297					95.297				
03	5136	Bi.H.TreSa.K.K. <i>Var.Surf/Bib/CG</i>	5.190					5.190				
03	5141	Garraioaren plangintza <i>Plan. Transporte</i>	6.040	1.215	958		2.968	231	648	20		
03	5151	Portuak <i>Puertos</i>	22.692	2.418	10.325		373	7.100	2.477			
03	5411	Nekaz.lk.Garap. <i>Inves.D.Agrope.</i>	23.104	283	250		15.541		7.030			
03	5413	Teknologia <i>Tecnología</i>	168.367	835	140		5.587		161.805			
03	5415	Berrik.Digit.A. <i>A.Innov.Digital</i>	21.060	86	5		14.144	400	6.424			
03	7111	Nekaz.,Lan.l-g. <i>Agricult. D.R.L</i>	83.399	3.433	2.918		48.155	141	28.747	5		
03	7112	Arrantza <i>Pesca</i>	21.564	1.940	1.184		4.359	6.372	7.709			
03	7113	Elika.Sus.Kali. <i>Prom.Cal.Agroa.</i>	27.695	2.065	373		12.575		12.680	1		
03	7211	Egi/Lag.Ekon.Ga <i>Est.Apo.D.Econ.</i>	19.590	12.400	5.269		263	1.524		134		
03	7212	In.Gar.Ekin.Lg <i>Des.Ind.Ap.Emp.</i>	188.348	782	87		8.279		22.502	156.698		
03	7213	Industria Segurtasuna <i>Seguridad Industrial</i>	5.908	770	210		4.915	14				
03	7214	Berr.Lehia <i>Innov.Cometit.</i>	8.149	690	11		4.589		2.859			
03	7311	En.Mea.Pol.Gar <i>Pol. D. Ener.MI</i>	3.463	627	143		50	2.323	320			
03	7613	Nazioartekotzea <i>Internacionalización</i>	23.193				22.338		60	794		
		<b>GUZTIRA TOTAL</b>	<b>964.885</b>	<b>27.965</b>	<b>22.487</b>	<b>67</b>	<b>238.537</b>	<b>127.014</b>	<b>391.163</b>	<b>157.652</b>		

SEKZIOA SECCION	PROGRAMA PROGRAMA		GUZTIRA TOTAL	KAPITULUAK CAPITULOS							
				1 Langile gastuak Gastos de personal	2 Funtzion. gastuak Gastos funciona.	3 Finantza gastuak Gastos financie.	4 Transf. arruntak Transfe. corrientes	6 Inbertsio errealak Inversio. reales	7 Kapital transf. Transfe. capital	8 F-aktiboen gehikuntza Aumento act.finan.	9 F-pasiboen gutxitzea Dism. pas. financier.
04		Enplegua eta Gizarte Politikak <i>Empleo y Políticas Sociales</i>									
04	3111	Egi/Lag. Enp/GP <i>Est.Apo.Empleo</i>	23.774	3.000	3.046		17.343	335		50	
04	3121	Gizarteratzea <i>Inclusión Social</i>	479.902				479.902				
04	3122	Inmigrazioa <i>Inmigración</i>	6.713	490	2.219		4.005				
04	3123	Gizarte Zerbitzuak <i>Servicios Sociales</i>	36.252	1.672	11.432		23.098	50			
04	3124	Famil.Komun.P. <i>Pca.Fami.Comun.</i>	86.251	2.228	2.703		81.320				
04	3211	Enplegua <i>Empleo</i>	282.939	748	523		281.668				
04	3222	Gazteria <i>Juventud</i>	8.788	1.108	1.142		6.191	58	290		
04	3231	Prestakuntza <i>Formación</i>	116.855				116.855				
		<b>GUZTIRA TOTAL</b>	<b>1.041.474</b>	<b>9.245</b>	<b>21.064</b>		<b>1.010.382</b>	<b>443</b>	<b>290</b>	<b>50</b>	

MILA / MILES

SEKZIOA SECCION	PROGRAMA PROGRAMA		GUZTIRA TOTAL	KAPITULUAK CAPITULOS						8 F-aktiboen gehikuntza Aumento act.finan.	9 F-pasiboen gutxitzea Dism. pas. financier.
				1 Langile gastuak Gastos de personal	2 Funtzion. gastuak Gastos funciona.	3 Finantza gastuak Gastos financie.	4 Transf. arruntak Transfe. corrientes	6 Inbertsio errealak Inversio. reales	7 Kapital transf. Transfe. capital		
05		Ingurumena, Lurralde Plangintza eta Etxebizitza <i>Medio Ambiente, Planificac. Territorial y Vivienda</i>									
05	4312	Etxebizitza <i>Vivienda</i>	155.622	11.298	8.403		47.765	27.080	61.075		
05	4313	Lurralde Antolamendua <i>Ordenación Territorial</i>	8.449	1.737	912		320		5.480		
05	4420	Egi/Lag. ILPE <i>Est.Ap.MAPTV</i>	6.432	3.562	2.650			200		20	
05	4421	Ingurumenaren Babesa <i>Protec.M.Ambie.</i>	30.848	6.354	5.601		12.651	1.830	4.411		
05	5121	Uraren Plang. <i>Pla.A.Hidrául.</i>	41.041				14.200		26.840		
05	5414	Berrikuntzarako Funtza <i>Fondo de Innovación</i>	1.376				518		859		
		<b>GUZTIRA TOTAL</b>	<b>243.768</b>	<b>22.952</b>	<b>17.567</b>		<b>75.454</b>	<b>29.110</b>	<b>98.665</b>	<b>20</b>	

SEKZIOA SECCION	PROGRAMA PROGRAMA		GUZTIRA TOTAL	KAPITULUAK CAPITULOS							
				1 Langile gastuak Gastos de personal	2 Funtzion. gastuak Gastos funciona.	3 Finantza gastuak Gastos financie.	4 Transf. arruntak Transfe. corrientes	6 Inbertsio errealak Inversio. reales	7 Kapital transf. Transfe. capital	8 F-aktiboen gehikuntza Aumento act.finan.	9 F-pasiboen gutxitzea Dism. pas. financier.
06		Ogasuna eta Ekonomia <i>Hacienda y Economía</i>									
06	5511	Estatistika <i>Estadística</i>	13.955				13.554		401		
06	6110	Egi/Lag. Og/Eko <i>Est.Apo.Hac/Eco</i>	7.207	2.219	3.434			1.486		68	
06	6111	Ekon./Gastu P. <i>Economía y Gasto Público</i>	10.023	8.891	1.056		75				
06	6112	Zerga-politika <i>Política Fiscal</i>	3.397	2.214	1.133			49			
06	6114	Ondare eta Kontratazioa <i>Patrimonio y Contratación</i>	8.663	5.853	2.810						
06	6115	Lehia Eusk Agin <i>Aut.V.Competen.</i>	1.211				1.211				
06	6311	Finantza-Politika <i>Política Financiera</i>	10.465	2.087	6.853	20	65		1.440		
		<b>GUZTIRA TOTAL</b>	<b>54.920</b>	<b>21.265</b>	<b>15.286</b>	<b>20</b>	<b>14.905</b>	<b>1.535</b>	<b>1.841</b>	<b>68</b>	

MILA / MILES

SEKZIOA SECCION	PROGRAMA PROGRAMA	GUZTIRA TOTAL	KAPITULUAK CAPITULOS								
			1 Langile gastuak Gastos de personal	2 Funtzion. gastuak Gastos funciona.	3 Finantza gastuak Gastos financie.	4 Transf. arruntak Transfe. corrientes	6 Inbertsio errealak Inversio. reales	7 Kapital transf. Transfe. capital	8 F-aktiboen gehikuntza Aumento act.finan.	9 F-pasiboen gutxitzea Dism. pas. financier.	
07	Hezkuntza Educación										
07	4211 Egi/Lag.Hezk. Est.Apo.Educac.	82.940	72.611	8.275	32			22		2.000	
07	4221 Haur eta Lehen Hezkuntza Ed.Infantil y P	1.028.767	574.010	15.545			398.579	31.425	9.208		
07	4222 BH eta LH Educ.Secun.,FP	1.054.830	590.538	50.263			370.452	41.578	2.000		
07	4223 Unib. Irakask Enseñanza Universitaria	334.243		22	31	314.607			19.234		350
07	4224 Arau Bere.Irak. Ens.Reg.Especi.	57.615	31.547	3.709			21.955	375	30		
07	4225 Hezkuntza Berr. Innov. Educat.	50.363	42.032	5.544			2.699	88			
07	4226 E.I. eta H.H. Aprend.Perm-EPA	37.817	32.333	2.917			2.498	70			
07	4231 Hezkuntza Sustapena Promoción Educativa	177.058	28.041	52.757			96.260				
07	4715 Hezk.S.Euskald. Eusk.Sist.Educ.	43.579	36.183	3.041			4.206	150			
07	5412 Ikerketa Investigación	66.674		179			37.074	18	29.402		
07	5414 Berrikuntzarako Funtza Fondo de Innovación	560		560							
	<b>GUZTIRA TOTAL</b>	<b>2.934.446</b>	<b>1.407.293</b>	<b>142.811</b>	<b>62</b>	<b>1.248.329</b>	<b>73.725</b>	<b>59.875</b>	<b>2.000</b>	<b>350</b>	

SEKZIOA SECCION	PROGRAMA PROGRAMA		GUZTIRA TOTAL	KAPITULUAK CAPITULOS							
				1 Langile gastuak Gastos de personal	2 Funtzion. gastuak Gastos funciona.	3 Finantza gastuak Gastos financie.	4 Transf. arruntak Transfe. corrientes	6 Inbertsio errealak Inversio. reales	7 Kapital transf. Transfe. capital	8 F-aktiboen gehikuntza Aumento act.finan.	9 F-pasiboen gutxitzea Dism. pas. financier.
08		Osasuna Salud									
08	4111	Egi/Lag.Osasuna Est.Apo. Salud	18.810	10.846	6.127	1		1.741		94	
08	4112	O.Finan.Kontr. Fina.Cont.Sani.	3.331.447	13.325	3.236.453		11.966		69.702		
08	4113	Osasun Publikoa Salud Pública	46.461	20.807	16.793		8.416	445			
08	4114	Ikerk. Plang. Investig.P.Sani	11.190	2.843	585		7.752		10		
08	4115	Farmazia Farmacia	530.928	2.540	5.717		522.672				
08	4116	Adikzioak Adicciones	4.855	424	1.016		3.416				
		<b>GUZTIRA TOTAL</b>	<b>3.943.691</b>	<b>50.785</b>	<b>3.266.691</b>	<b>1</b>	<b>554.222</b>	<b>2.186</b>	<b>69.712</b>	<b>94</b>	

MILA / MILES

SEKZIOA SECCION	PROGRAMA PROGRAMA		GUZTIRA TOTAL	KAPITULUAK CAPITULOS							
				1 Langile gastuak Gastos de personal	2 Funtzion. gastuak Gastos funciona.	3 Finantza gastuak Gastos financie.	4 Transf. arruntak Transfe. corrientes	6 Inbertsio errealak Inversio. reales	7 Kapital transf. Transfe. capital	8 F-aktiboen gehikuntza Aumento act.finan.	9 F-pasiboen gutxitzea Dism. pas. financier.
09		Turismoa, Merkataritza eta Kontsumoa <i>Turismo, Comercio y Consumo</i>									
09	4431	Kontsumoa <i>Consumo</i>	5.751				5.751				
09	7510	Egi/Lag.T/M/K <i>Est.Apo. TCC</i>	3.500	2.263	755			468		14	
09	7511	Turismo eta Ostalaritza <i>Turismo y Hostelería</i>	16.376	2.206	1.862		11.321	320	667		
09	7612	Barne Merkataritza <i>Comercio Interior</i>	18.126	1.349	1.516		10.955		4.307		
		<b>GUZTIRA TOTAL</b>	<b>43.753</b>	<b>5.818</b>	<b>4.133</b>		<b>28.026</b>	<b>788</b>	<b>4.974</b>	<b>14</b>	



SEKZIOA SECCION	PROGRAMA PROGRAMA		GUZTIRA TOTAL	KAPITULUAK CAPITULOS							
				1 Langile gastuak Gastos de personal	2 Funtzion. gastuak Gastos funciona.	3 Finantza gastuak Gastos financie.	4 Transf. arruntak Transfe. corrientes	6 Inbertsio errealak Inversio. reales	7 Kapital transf. Transfe. capital	8 F-aktiboen gehikuntza Aumento act.finan.	9 F-pasiboen gutxitzea Dism. pas. financier.
10		Kultura eta Hizkuntza Politika <i>Cultura y Política Lingüística</i>									
10	4511	Egi/Lag. Kul/HP <i>Est.Ap.Cul.PL.</i>	4.228	2.958	1.184	3		30		53	
10	4512	Kirolak <i>Deportes</i>	8.990	1.407	1.405		6.173		4		
10	4513	Kulturaren Sustapena <i>Promoción de la Cultura</i>	33.260	1.098	1.401		27.874		2.886		
10	4514	Ond. Hist. Art. <i>Patr.His.Artis.</i>	25.900	2.515	3.064		14.419	10	4.393	1.500	
10	4515	Gizarte Hedabideak <i>Medios Com. So.</i>	143.775				134.325		5.050	4.400	
10	4711	Hizkuntza Politika <i>Política Lingüística</i>	60.699	2.996	1.943		55.425	335			
10	5414	Berrikuntzarako Funtza <i>Fondo de Innovación</i>	375		95		280				
		<b>GUZTIRA TOTAL</b>	<b>277.227</b>	<b>10.975</b>	<b>9.092</b>	<b>3</b>	<b>238.496</b>	<b>375</b>	<b>12.333</b>	<b>5.953</b>	

MILA / MILES

SEKZIOA SECCION	PROGRAMA PROGRAMA		GUZTIRA TOTAL	KAPITULUAK CAPITULOS							
				1 Langile gastuak Gastos de personal	2 Funtzion. gastuak Gastos funciona.	3 Finantza gastuak Gastos financie.	4 Transf. arruntak Transfe. corrientes	6 Inbertsio errealak Inversio. reales	7 Kapital transf. Transfe. capital	8 F-aktiboen gehikuntza Aumento act.finan.	9 F-pasiboen gutxitzea Dism. pas. financier.
11		Segurtasuna Seguridad									
11	2211	Egi/Lag.Segurt. Est.Apo. Segur.	5.061	2.838	1.307		847	10		59	
11	2221	Trafikoa Tráfico	12.646	5.121	6.102		524	899			
11	2223	Ertzaintza Zerbitzuan Ertzaintza en Servicio	626.871	487.796	93.245	56	19.916	21.358		4.500	
11	2231	Larrialdiei aurre egitea Atención de Emergencias	4.533	1.772	1.728		738	295			
11	4611	Hauteskundeak Procesos Electorales	16.415	524	6.255		9.536	100			
11	5512	Meteorologia K. Meteorología C.	3.248	249	2.654		195	150			
11	6113	Joko eta Ikuskizunak Juego y Espectáculos	2.119	1.657	62		300	100			
		<b>GUZTIRA TOTAL</b>	<b>670.894</b>	<b>499.958</b>	<b>111.354</b>	<b>56</b>	<b>32.056</b>	<b>22.912</b>		<b>4.559</b>	

SEKZIOA SECCION	PROGRAMA PROGRAMA		GUZTIRA TOTAL	KAPITULUAK CAPITULOS							
				1 Langile gastuak Gastos de personal	2 Funtzion. gastuak Gastos funciona.	3 Finantza gastuak Gastos financie.	4 Transf. arruntak Transfe. corrientes	6 Inbertsio errealak Inversio. reales	7 Kapital transf. Transfe. capital	8 F-aktiboen gehikuntza Aumento act.finan.	9 F-pasiboen gutxitzea Dism. pas. financier.
12		Lana eta Justizia <i>Trabajo y Justicia</i>									
12	1411	Justizi Administrazioa <i>Admon. justicia</i>	148.614	109.110	29.842	6	773	8.763		120	
12	1412	Justizia <i>Justicia</i>	41.107	6.870	17.539		16.698				
12	3110	Egi/Lag. LJ <i>Est.Apo. TJ</i>	2.934	2.003	932						
12	3112	Lana <i>Trabajo</i>	28.675	12.445	1.333		14.843	55			
12	3212	Gizarte Ekonomia <i>Economía Social</i>	5.710	621	56		2.959		2.075		
		<b>GUZTIRA TOTAL</b>	<b>227.041</b>	<b>131.049</b>	<b>49.702</b>	<b>6</b>	<b>35.272</b>	<b>8.818</b>	<b>2.075</b>	<b>120</b>	

MILA / MILES

SEKZIOA SECCION	PROGRAMA PROGRAMA		GUZTIRA TOTAL	KAPITULUAK CAPITULOS								
				1 Langile gastuak Gastos de personal	2 Funtzion. gastuak Gastos funciona.	3 Finantza gastuak Gastos financie.	4 Transf. arruntak Transfe. corrientes	6 Inbertsio errealak Inversio. reales	7 Kapital transf. Transfe. capital	8 F-aktiboen gehikuntza Aumento act.finan.	9 F-pasiboen gutxitzea Dism. pas. financier.	
51		Lan Harremanen Kontseilua Consejo de Relaciones Laborales										
51	3131	Gizart.Solakid. Des. In. Soc	2.574				2.547			27		
		<b>GUZTIRA TOTAL</b>	<b>2.574</b>				<b>2.547</b>			<b>27</b>		

MILA / MILES

SEKZIOA SECCION	PROGRAMA PROGRAMA		GUZTIRA TOTAL	KAPITULUAK CAPITULOS								
				1 Langile gastuak Gastos de personal	2 Funtzion. gastuak Gastos funciona.	3 Finantza gastuak Gastos financie.	4 Transf. arruntak Transfe. corrientes	6 Inbertsio errealak Inversio. reales	7 Kapital transf. Transfe. capital	8 F-aktiboen gehikuntza Aumento act.finan.	9 F-pasiboen gutxitzea Dism. pas. financier.	
52		Euskadiko Ekonomia eta Gizarte Arazoet. Batzardea Consejo Económico y Social Vasco										
52	1124	EEGAB CESV	1.458				1.445			13		
		<b>GUZTIRA TOTAL</b>	<b>1.458</b>				<b>1.445</b>			<b>13</b>		

MILA / MILES

SEKZIOA SECCION	PROGRAMA PROGRAMA		GUZTIRA TOTAL	KAPITULUAK CAPITULOS								
				1 Langile gastuak Gastos de personal	2 Funtzion. gastuak Gastos funciona.	3 Finantza gastuak Gastos financie.	4 Transf. arruntak Transfe. corrientes	6 Inbertsio errealak Inversio. reales	7 Kapital transf. Transfe. capital	8 F-aktiboen gehikuntza Aumento act.finan.	9 F-pasiboen gutxitzea Dism. pas. financier.	
53		Euskadiko Kooperatiben Goren Kontseilua <i>Consejo Superior de Cooperativas de Euskadi</i>										
53	3213	Kooperatiben K. <i>Con.Supe.Coope.</i>	1.051				1.042			8		
		<b>GUZTIRA TOTAL</b>	<b>1.051</b>				<b>1.042</b>			<b>8</b>		

MILA / MILES

SEKZIOA SECCION	PROGRAMA PROGRAMA		GUZTIRA TOTAL	KAPITULUAK CAPITULOS								
				1 Langile gastuak Gastos de personal	2 Funtzion. gastuak Gastos funciona.	3 Finantza gastuak Gastos financie.	4 Transf. arruntak Transfe. corrientes	6 Inbertsio errealak Inversio. reales	7 Kapital transf. Transfe. capital	8 F-aktiboen gehikuntza Aumento act.finan.	9 F-pasiboen gutxitzea Dism. pas. financier.	
54		Herri Kontuen Euskal Epaitegia <i>Tribunal Vasco de Cuentas Públicas</i>										
54	1112	H K E E TVCP	7.926				7.806			120		
		<b>GUZTIRA TOTAL</b>	<b>7.926</b>				<b>7.806</b>			<b>120</b>		

MILA / MILES

SEKZIOA SECCION	PROGRAMA PROGRAMA		GUZTIRA TOTAL	KAPITULUAK CAPITULOS								
				1 Langile gastuak Gastos de personal	2 Funtzion. gastuak Gastos funciona.	3 Finantza gastuak Gastos financie.	4 Transf. arruntak Transfe. corrientes	6 Inbertsio errealak Inversio. reales	7 Kapital transf. Transfe. capital	8 F-aktiboen gehikuntza Aumento act.finan.	9 F-pasiboen gutxitzea Dism. pas. financier.	
55		Datuak Babesteko Euskal Bulegoa Agencia Vasca de Protección de Datos										
55	1113	Datu Bab.E.Bule A.V.Prot Datos	1.792				1.778			14		
		<b>GUZTIRA TOTAL</b>	<b>1.792</b>				<b>1.778</b>			<b>14</b>		



MILA / MILES



SEKZIOA SECCION	PROGRAMA PROGRAMA		GUZTIRA TOTAL	KAPITULUAK CAPITULOS							
				1 Langile gastuak Gastos de personal	2 Funtzion. gastuak Gastos funciona.	3 Finantza gastuak Gastos financie.	4 Transf. arruntak Transfe. corrientes	6 Inbertsio errealak Inversio. reales	7 Kapital transf. Transfe. capital	8 F-aktiboen gehikuntza Aumento act.finan.	9 F-pasiboen gutxitzea Dism. pas. financier.
90		Zor Publikoa <i>Deuda Pública</i>									
90	0111	Zor Publikoa <i>Deuda Pública</i>	929.803		117	215.366					714.321
		<b>GUZTIRA TOTAL</b>	<b>929.803</b>		<b>117</b>	<b>215.366</b>					<b>714.321</b>

MILA / MILES

SEKZIOA SECCION	PROGRAMA PROGRAMA		GUZTIRA TOTAL	KAPITULUAK CAPITULOS								
				1 Langile gastuak Gastos de personal	2 Funtzion. gastuak Gastos funciona.	3 Finantza gastuak Gastos financie.	4 Transf. arruntak Transfe. corrientes	6 Inbertsio errealak Inversio. reales	7 Kapital transf. Transfe. capital	8 F-aktiboen gehikuntza Aumento act.finan.	9 F-pasiboen gutxitzea Dism. pas. financier.	
95		Erakundeen Baliabideak eta Konpromisoak <i>Recursos y Compromisos Institucionales</i>										
95	9119	Euskal A. P. <i>S.P. Vasco</i>	96.651				96.651					
		<b>GUZTIRA TOTAL</b>	<b>96.651</b>				<b>96.651</b>					

SEKZIOA SECCION	PROGRAMA PROGRAMA		GUZTIRA TOTAL	KAPITULUAK CAPITULOS							
				1 Langile gastuak Gastos de personal	2 Funtzion. gastuak Gastos funciona.	3 Finantza gastuak Gastos financie.	4 Transf. arruntak Transfe. corrientes	6 Inbertsio errealak Inversio. reales	7 Kapital transf. Transfe. capital	8 F-aktiboen gehikuntza Aumento act.finan.	9 F-pasiboen gutxitzea Dism. pas. financier.
99		Hainbat Sail Diversos Departamentos									
99	1221	Hainbat Sail Diversos Departamentos	49.185	4.685	19.892		632	12.868	11.108		
99	1222	Kreditu Orokorra Crédito Global	300				100	100	100		
		<b>GUZTIRA TOTAL</b>	<b>49.485</b>	<b>4.685</b>	<b>19.892</b>		<b>732</b>	<b>12.968</b>	<b>11.208</b>		







Administrazio Orokorra  
Administración General

F.-TALDE ETA KAPIT.EN ARABERAKO LABURP. - GASTUA  
RESUMEN POR GRUPO FUNCIONAL Y CAPÍTULO - GASTO

ORGANIKOA / ORGANICA

EKONOMIKOA / ECONOMICA

FUNTZIONALA / FUNCIONAL

MILA / MILES

FUNTZIO TALDEA GRUPO FUNCIONAL		GUZTIRA TOTAL	KAPITULUAK CAPITULOS							9 F-pasiboen gutxitzea Dism. pas. financier.	
			1 Langile gastuak Gastos de personal	2 Funtzion. gastuak Gastos funciona.	3 Finantza gastuak Gastos financie.	4 Transf. arruntak Transfe. corrientes	6 Inbertsio errealak Inversio. reales	7 Kapital transf. Transfe. capital	8 F-aktiboen gehikuntza Aumento act.finan.		
0	Zor Publikoa Deuda Pública	929.803		117	215.366						714.321
1	Zerbitzu Orokorrak Ser.Car.Gral.	458.238	161.715	137.573	8	83.285	26.950	48.448	259		
2	Herri Babesa Protec. Civil	649.112	497.527	102.383	56	22.025	22.562		4.559		
3	Segurt., Babes Seguridad, Pro.	1.089.342	24.313	23.384		1.038.696	498	2.400	50		
4	Gizart. Ekoizp. Prod. Social	7.331.886	1.493.327	3.442.370	66	2.098.744	105.479	183.483	8.067	350	
5	Ekon.O.P.Ekoizp PEconómico	756.575	5.507	21.269	67	213.415	116.808	399.489	20		
6	Ekon.-arauk. O. Reg.Ec.General	43.084	22.922	15.348	20	1.651	1.635	1.440	68		
7	Ekoizp.-s.Ar.E. Reg.Econ.S.Prod	419.310	28.526	14.327		127.798	11.162	79.850	157.646		
9	F.-harr.,Adm.P. Rel.Fi.Adm.Púb.	96.651				96.651					
	<b>GUZTIRA TOTAL</b>	<b>11.774.000</b>	<b>2.233.836</b>	<b>3.756.772</b>	<b>215.583</b>	<b>3.682.265</b>	<b>285.094</b>	<b>715.111</b>	<b>170.669</b>	<b>714.670</b>	





Administrazio Orokorra  
Administración General

FUNTZIO/KAPITULUEN ARABERAKO LABURP. - GASTUA  
RESUMEN POR FUNCIÓN; CAPÍTULO - GASTO

ORGANIKOA / ORGANICA

EKONOMIKOA / ECONOMICA

FUNTZIONALA / FUNCIONAL

MILA / MILES

FUNTZIOA FUNCION	KAPITULUA CAPITULO		2020	% GUZTIRA % TOTAL
0		<b>ZOR PUBLIKOA DEUDA PÚBLICA</b>	<b>929.803,5</b>	<b>7,9</b>
01		Zor Publikoa Deuda Pública	929.803,5	7,9
01	2	Funtzionamendu-gastuak Gastos de funcionamiento	117,0	0,0
01	3	Finantza-gastuak Gastos financieros	215.365,8	1,8
01	9	Finantza-pasiboen gutxitzea Disminución de pasivos financieros	714.320,7	6,1
1		<b>ZERBITZU OROKORRAK SERVICIOS DE CARÁCTER GENERAL</b>	<b>458.237,6</b>	<b>3,9</b>
11		Jauriaritzaren eta E.A.E.aren Goi Mailako Zuztza Alta Dirección de la Com. Autónoma y del Gobierno	55.728,9	0,5
11	1	Langile-gastuak Gastos de personal	6.592,8	0,1
11	2	Funtzionamendu-gastuak Gastos de funcionamiento	5.220,3	0,0
11	4	Gastu arruntetarako transf. eta dirulaguntzak Transferencias y subvenciones gastos corrientes	43.008,8	0,4
11	6	Inbertsio errealak Inversiones reales	680,9	0,0
11	7	Kapital eragiketeko transf. eta dirulaguntzak Transferencias y subvenciones operaciones capital	146,8	0,0
11	8	Finantza-aktiboek gehikuntza Aumento de activos financieros	79,2	0,0
12		Administrazio Orokorra Administración General	154.673,7	1,3
12	1	Langile-gastuak Gastos de personal	34.888,5	0,3
12	2	Funtzionamendu-gastuak Gastos de funcionamiento	82.535,9	0,7
12	3	Finantza-gastuak Gastos financieros	1,5	0,0
12	4	Gastu arruntetarako transf. eta dirulaguntzak Transferencias y subvenciones gastos corrientes	7.786,8	0,1
12	6	Inbertsio errealak Inversiones reales	17.492,6	0,1
12	7	Kapital eragiketeko transf. eta dirulaguntzak Transferencias y subvenciones operaciones capital	11.908,3	0,1
12	8	Finantza-aktiboek gehikuntza Aumento de activos financieros	60,0	0,0
13		Kanpo Harremanak Relaciones Exteriores	58.113,4	0,5
13	1	Langile-gastuak Gastos de personal	4.253,3	0,0
13	2	Funtzionamendu-gastuak Gastos de funcionamiento	2.435,5	0,0
13	4	Gastu arruntetarako transf. eta dirulaguntzak Transferencias y subvenciones gastos corrientes	15.018,3	0,1
13	6	Inbertsio errealak Inversiones reales	13,8	0,0
13	7	Kapital eragiketeko transf. eta dirulaguntzak Transferencias y subvenciones operaciones capital	36.392,5	0,3
14		Justizia Justicia	189.721,6	1,6
14	1	Langile-gastuak Gastos de personal	115.980,7	1,0
14	2	Funtzionamendu-gastuak Gastos de funcionamiento	47.381,6	0,4

MILA / MILES

FUNTZIOA FUNCION	KAPITULUA CAPITULO		2020	% GUZTIRA % TOTAL
14	3	Finantza-gastuak <i>Gastos financieros</i>	6,0	0,0
14	4	Gastu arruntetarako transf. eta dirulaguntzak <i>Transferencias y subvenciones gastos corrientes</i>	17.470,5	0,1
14	6	Inbertsio errealak <i>Inversiones reales</i>	8.762,8	0,1
14	8	Finantza-aktiboen gehikuntza <i>Aumento de activos financieros</i>	120,0	0,0
<b>2</b>		<b>HERRI BABESA ETA HERRITARREN SEGURTASUNA PROTECCIÓN CIVIL Y SEGURIDAD CIUDADANA</b>	<b>649.111,5</b>	<b>5,5</b>
22		Herri Segurtasuna eta Babesa <i>Seguridad y Protección Civil</i>	649.111,5	5,5
22	1	Langile-gastuak <i>Gastos de personal</i>	497.526,8	4,2
22	2	Funtzionamendu-gastuak <i>Gastos de funcionamiento</i>	102.382,9	0,9
22	3	Finantza-gastuak <i>Gastos financieros</i>	56,0	0,0
22	4	Gastu arruntetarako transf. eta dirulaguntzak <i>Transferencias y subvenciones gastos corrientes</i>	22.025,1	0,2
22	6	Inbertsio errealak <i>Inversiones reales</i>	22.562,1	0,2
22	8	Finantza-aktiboen gehikuntza <i>Aumento de activos financieros</i>	4.558,7	0,0
<b>3</b>		<b>GIZARTE SEGURTASUNA, BABESA ETA SUSTAPENA SEGURIDAD, PROTECCIÓN Y PROMOCIÓN SOCIAL</b>	<b>1.089.341,6</b>	<b>9,3</b>
31		Gizarte Segurtasuna eta Babesa <i>Seguridad y Protección Social</i>	667.075,9	5,7
31	1	Langile-gastuak <i>Gastos de personal</i>	21.836,5	0,2
31	2	Funtzionamendu-gastuak <i>Gastos de funcionamiento</i>	21.664,2	0,2
31	4	Gastu arruntetarako transf. eta dirulaguntzak <i>Transferencias y subvenciones gastos corrientes</i>	623.057,9	5,3
31	6	Inbertsio errealak <i>Inversiones reales</i>	440,0	0,0
31	7	Kapital eragiketako transf. eta dirulaguntzak <i>Transferencias y subvenciones operaciones capital</i>	27,3	0,0
31	8	Finantza-aktiboen gehikuntza <i>Aumento de activos financieros</i>	50,0	0,0
32		Gizarte Sustapena <i>Promoción Social</i>	422.265,7	3,6
32	1	Langile-gastuak <i>Gastos de personal</i>	2.476,3	0,0
32	2	Funtzionamendu-gastuak <i>Gastos de funcionamiento</i>	1.720,0	0,0
32	4	Gastu arruntetarako transf. eta dirulaguntzak <i>Transferencias y subvenciones gastos corrientes</i>	415.638,4	3,5
32	6	Inbertsio errealak <i>Inversiones reales</i>	58,0	0,0
32	7	Kapital eragiketako transf. eta dirulaguntzak <i>Transferencias y subvenciones operaciones capital</i>	2.373,0	0,0
<b>4</b>		<b>IZAERA SOZIALEKO ONDASUN PUBLIKOEN EKOIZPENA PRODUCCION DE BIENES PUBLICOS DE CARACTER SOCIAL</b>	<b>7.331.886,0</b>	<b>62,3</b>
41		Osasuna <i>Sanidad</i>	3.943.691,0	33,5
41	1	Langile-gastuak <i>Gastos de personal</i>	50.784,9	0,4
41	2	Funtzionamendu-gastuak <i>Gastos de funcionamiento</i>	3.266.691,2	27,7
41	3	Finantza-gastuak <i>Gastos financieros</i>	1,0	0,0
41	4	Gastu arruntetarako transf. eta dirulaguntzak <i>Transferencias y subvenciones gastos corrientes</i>	554.221,8	4,7

MILA / MILES

FUNTZIOA FUNCION	KAPITULUA CAPITULO		2020	% GUZTIRA % TOTAL
41	6	Inbertsio errealak <i>Inversiones reales</i>	2.186,1	0,0
41	7	Kapital eragiketetako transf. eta dirulaguntzak <i>Transferencias y subvenciones operaciones capital</i>	69.712,0	0,6
41	8	Finantza-aktiboen gehikuntza <i>Aumento de activos financieros</i>	94,0	0,0
42		Hezkuntza <i>Educación</i>	2.823.632,9	24,0
42	1	Langile-gastuak <i>Gastos de personal</i>	1.371.110,6	11,6
42	2	Funtzionamendu-gastuak <i>Gastos de funcionamiento</i>	139.030,7	1,2
42	3	Finantza-gastuak <i>Gastos financieros</i>	62,3	0,0
42	4	Gastu arruntetarako transf. eta dirulaguntzak <i>Transferencias y subvenciones gastos corrientes</i>	1.207.049,1	10,3
42	6	Inbertsio errealak <i>Inversiones reales</i>	73.557,7	0,6
42	7	Kapital eragiketetako transf. eta dirulaguntzak <i>Transferencias y subvenciones operaciones capital</i>	30.472,7	0,3
42	8	Finantza-aktiboen gehikuntza <i>Aumento de activos financieros</i>	2.000,0	0,0
42	9	Finantza-pasiboen gutxitzea <i>Disminución de pasivos financieros</i>	349,7	0,0
43		Etxebizitza eta Hirigintza <i>Vivienda y Urbanismo</i>	164.070,6	1,4
43	1	Langile-gastuak <i>Gastos de personal</i>	13.035,4	0,1
43	2	Funtzionamendu-gastuak <i>Gastos de funcionamiento</i>	9.315,2	0,1
43	4	Gastu arruntetarako transf. eta dirulaguntzak <i>Transferencias y subvenciones gastos corrientes</i>	48.085,2	0,4
43	6	Inbertsio errealak <i>Inversiones reales</i>	27.080,2	0,2
43	7	Kapital eragiketetako transf. eta dirulaguntzak <i>Transferencias y subvenciones operaciones capital</i>	66.554,6	0,6
44		Gizarte Ongizatea <i>Bienestar Comunitario</i>	43.031,1	0,4
44	1	Langile-gastuak <i>Gastos de personal</i>	9.916,5	0,1
44	2	Funtzionamendu-gastuak <i>Gastos de funcionamiento</i>	8.251,7	0,1
44	4	Gastu arruntetarako transf. eta dirulaguntzak <i>Transferencias y subvenciones gastos corrientes</i>	18.401,5	0,2
44	6	Inbertsio errealak <i>Inversiones reales</i>	2.030,0	0,0
44	7	Kapital eragiketetako transf. eta dirulaguntzak <i>Transferencias y subvenciones operaciones capital</i>	4.411,4	0,0
44	8	Finantza-aktiboen gehikuntza <i>Aumento de activos financieros</i>	20,0	0,0
45		Kultura <i>Cultura</i>	216.152,9	1,8
45	1	Langile-gastuak <i>Gastos de personal</i>	7.978,9	0,1
45	2	Funtzionamendu-gastuak <i>Gastos de funcionamiento</i>	7.054,0	0,1
45	3	Finantza-gastuak <i>Gastos financieros</i>	3,0	0,0
45	4	Gastu arruntetarako transf. eta dirulaguntzak <i>Transferencias y subvenciones gastos corrientes</i>	182.791,6	1,6
45	6	Inbertsio errealak <i>Inversiones reales</i>	40,0	0,0
45	7	Kapital eragiketetako transf. eta dirulaguntzak <i>Transferencias y subvenciones operaciones capital</i>	12.332,7	0,1

MILA / MILES

FUNTZIOA FUNCION	KAPITULUA CAPITULO		2020	% GUZTIRA % TOTAL
45	8	Finantza-aktiboen gehikuntza <i>Aumento de activos financieros</i>	5.952,8	0,1
46		Komunitate eta Gizarte Zerbitzuak <i>Otros Servicios Comunitarios y Sociales</i>	26.998,8	0,2
46	1	Langile-gastuak <i>Gastos de personal</i>	1.321,4	0,0
46	2	Funtzionamendu-gastuak <i>Gastos de funcionamiento</i>	7.043,3	0,1
46	4	Gastu arruntetarako transf. eta dirulaguntzak <i>Transferencias y subvenciones gastos corrientes</i>	18.534,2	0,2
46	6	Inbertsio errealak <i>Inversiones reales</i>	100,0	0,0
47		Euskararen Sustapena <i>Promoción del Euskera</i>	114.308,6	1,0
47	1	Langile-gastuak <i>Gastos de personal</i>	39.179,0	0,3
47	2	Funtzionamendu-gastuak <i>Gastos de funcionamiento</i>	4.984,3	0,0
47	4	Gastu arruntetarako transf. eta dirulaguntzak <i>Transferencias y subvenciones gastos corrientes</i>	69.660,7	0,6
47	6	Inbertsio errealak <i>Inversiones reales</i>	484,6	0,0
<b>5</b>		<b>EKONOMIAZKO ONDASUN PUBLIKOEN EKOIZPENA</b> <b>PRODUCCIÓN BIENES PÚBLICOS DE CARÁCTER ECONÓMICO</b>	<b>756.574,7</b>	<b>6,4</b>
51		Oinarrizko Azpiegiturak eta Garraioa <i>Infraestructuras Básicas y Transportes</i>	412.087,6	3,5
51	1	Langile-gastuak <i>Gastos de personal</i>	4.053,6	0,0
51	2	Funtzionamendu-gastuak <i>Gastos de funcionamiento</i>	11.897,8	0,1
51	3	Finantza-gastuak <i>Gastos financieros</i>	67,0	0,0
51	4	Gastu arruntetarako transf. eta dirulaguntzak <i>Transferencias y subvenciones gastos corrientes</i>	111.941,3	1,0
51	6	Inbertsio errealak <i>Inversiones reales</i>	116.239,7	1,0
51	7	Kapital eragiketako transf. eta dirulaguntzak <i>Transferencias y subvenciones operaciones capital</i>	167.868,1	1,4
51	8	Finantza-aktiboen gehikuntza <i>Aumento de activos financieros</i>	20,0	0,0
54		Ikerketa Zientifikoa, Teknikoa eta Aplikatua <i>Investigación Científica, Técnica y Aplicada</i>	327.284,0	2,8
54	1	Langile-gastuak <i>Gastos de personal</i>	1.204,1	0,0
54	2	Funtzionamendu-gastuak <i>Gastos de funcionamiento</i>	6.717,1	0,1
54	4	Gastu arruntetarako transf. eta dirulaguntzak <i>Transferencias y subvenciones gastos corrientes</i>	87.724,4	0,7
54	6	Inbertsio errealak <i>Inversiones reales</i>	418,2	0,0
54	7	Kapital eragiketako transf. eta dirulaguntzak <i>Transferencias y subvenciones operaciones capital</i>	231.220,2	2,0
55		Oinarrizko Informazioa eta Estatistikoa <i>Información Básica y Estadística</i>	17.203,2	0,1
55	1	Langile-gastuak <i>Gastos de personal</i>	249,4	0,0
55	2	Funtzionamendu-gastuak <i>Gastos de funcionamiento</i>	2.653,6	0,0
55	4	Gastu arruntetarako transf. eta dirulaguntzak <i>Transferencias y subvenciones gastos corrientes</i>	13.749,3	0,1
55	6	Inbertsio errealak <i>Inversiones reales</i>	150,0	0,0
55	7	Kapital eragiketako transf. eta dirulaguntzak <i>Transferencias y subvenciones operaciones capital</i>	400,9	0,0

FUNTZIOA FUNCION	KAPITULUA CAPITULO		2020	% GUZTIRA % TOTAL
6		<b>EKONOMIA-ARAUKETA OROKORRA</b> <b>REGULACIÓN ECONÓMICA DE CARÁCTER GENERAL</b>	<b>43.084,2</b>	<b>0,4</b>
61		Ekonomia-arauketa Regulación Económica	32.619,5	0,3
61	1	Langile-gastuak Gastos de personal	20.834,9	0,2
61	2	Funtzionamendu-gastuak Gastos de funcionamiento	8.495,7	0,1
61	4	Gastu arruntetarako transf. eta dirulaguntzak Transferencias y subvenciones gastos corrientes	1.586,0	0,0
61	6	Inbertsio errealak Inversiones reales	1.635,0	0,0
61	8	Finantza-aktiboen gehikuntza Aumento de activos financieros	68,0	0,0
63		Finantza-arauketa Regulación Financiera	10.464,7	0,1
63	1	Langile-gastuak Gastos de personal	2.087,0	0,0
63	2	Funtzionamendu-gastuak Gastos de funcionamiento	6.852,7	0,1
63	3	Finantza-gastuak Gastos financieros	20,0	0,0
63	4	Gastu arruntetarako transf. eta dirulaguntzak Transferencias y subvenciones gastos corrientes	65,0	0,0
63	7	Kapital eragiketako transf. eta dirulaguntzak Transferencias y subvenciones operaciones capital	1.440,0	0,0
7		<b>EKOIZPEN-SEKTOREEN ARAUTZE EKONOMIKOA</b> <b>REGULACIÓN ECONÓMICA DE SECTORES PRODUCTIVOS</b>	<b>419.309,8</b>	<b>3,6</b>
71		Nekazaritza, Abeltzaintza eta Arrantza Agricultura, Ganadería y Pesca	132.657,4	1,1
71	1	Langile-gastuak Gastos de personal	7.438,8	0,1
71	2	Funtzionamendu-gastuak Gastos de funcionamiento	4.474,6	0,0
71	4	Gastu arruntetarako transf. eta dirulaguntzak Transferencias y subvenciones gastos corrientes	65.088,5	0,6
71	6	Inbertsio errealak Inversiones reales	6.513,4	0,1
71	7	Kapital eragiketako transf. eta dirulaguntzak Transferencias y subvenciones operaciones capital	49.136,1	0,4
71	8	Finantza-aktiboen gehikuntza Aumento de activos financieros	6,0	0,0
72		Industria Industria	221.994,4	1,9
72	1	Langile-gastuak Gastos de personal	14.641,2	0,1
72	2	Funtzionamendu-gastuak Gastos de funcionamiento	5.576,8	0,0
72	4	Gastu arruntetarako transf. eta dirulaguntzak Transferencias y subvenciones gastos corrientes	18.046,1	0,2
72	6	Inbertsio errealak Inversiones reales	1.538,3	0,0
72	7	Kapital eragiketako transf. eta dirulaguntzak Transferencias y subvenciones operaciones capital	25.360,3	0,2
72	8	Finantza-aktiboen gehikuntza Aumento de activos financieros	156.831,7	1,3
73		Energia Energía	3.462,9	0,0
73	1	Langile-gastuak Gastos de personal	627,2	0,0
73	2	Funtzionamendu-gastuak Gastos de funcionamiento	143,0	0,0
73	4	Gastu arruntetarako transf. eta dirulaguntzak Transferencias y subvenciones gastos corrientes	50,0	0,0

MILA / MILES

FUNTZIOA FUNCION	KAPITULUA CAPITULO		2020	% GUZTIRA % TOTAL
73	6	Inbertsio errealak <i>Inversiones reales</i>	2.322,8	0,0
73	7	Kapital eragiketako transf. eta dirulaguntzak <i>Transferencias y subvenciones operaciones capital</i>	320,0	0,0
75		Turismoa <i>Turismo</i>	19.876,1	0,2
75	1	Langile-gastuak <i>Gastos de personal</i>	4.469,5	0,0
75	2	Funtzionamendu-gastuak <i>Gastos de funcionamiento</i>	2.616,8	0,0
75	4	Gastu arruntetarako transf. eta dirulaguntzak <i>Transferencias y subvenciones gastos corrientes</i>	11.320,9	0,1
75	6	Inbertsio errealak <i>Inversiones reales</i>	787,7	0,0
75	7	Kapital eragiketako transf. eta dirulaguntzak <i>Transferencias y subvenciones operaciones capital</i>	667,0	0,0
75	8	Finantza-aktiboen gehikuntza <i>Aumento de activos financieros</i>	14,3	0,0
76		Merkataritza <i>Comercio</i>	41.318,9	0,4
76	1	Langile-gastuak <i>Gastos de personal</i>	1.348,8	0,0
76	2	Funtzionamendu-gastuak <i>Gastos de funcionamiento</i>	1.516,0	0,0
76	4	Gastu arruntetarako transf. eta dirulaguntzak <i>Transferencias y subvenciones gastos corrientes</i>	33.292,9	0,3
76	7	Kapital eragiketako transf. eta dirulaguntzak <i>Transferencias y subvenciones operaciones capital</i>	4.367,0	0,0
76	8	Finantza-aktiboen gehikuntza <i>Aumento de activos financieros</i>	794,1	0,0
9		<b>BESTE ADM. PUBLIKO BATZUEKIKO FINANTZA-HARREMANAK</b> <b>RELACIONES FINANCIERAS CON OTRAS ADMONES. PÚBLICA</b>	<b>96.651,0</b>	<b>0,8</b>
91		Euskal Alor Publikoarekiko finantza-harremanak <i>Relaciones Financieras con el Sector Público Vasc</i>	96.651,0	0,8
91	4	Gastu arruntetarako transf. eta dirulaguntzak <i>Transferencias y subvenciones gastos corrientes</i>	96.651,0	0,8
		<b>GUZTIRA TOTAL</b>	<b>11.774.000,0</b>	<b>100</b>

Administrazio Orokorra  
Administración General

PROGRAMA/KAPIT.EN ARABERAKO LABURP. - GASTUA  
RESUMEN POR PROGRAMA; CAPÍTULO - GASTO

ORGANIKOA / ORGANICA

EKONOMIKOA / ECONOMICA

FUNTZIONALA / FUNCIONAL

MILA / MILES

PROGRAMA PROGRAMA	KAPITULUA CAPÍTULO		2020	% GUZTIRA % TOTAL
0		<b>ZOR PUBLIKOA DEUDA PÚBLICA</b>	<b>929.803,5</b>	<b>7,9</b>
01		Zor Publikoa Deuda Pública	929.803,5	7,9
011		EAEren eta bere EE.AA.en Zor Publikoa Deuda Pública de la CAE y de sus OO.AA.	929.803,5	7,9
0111		Zor Publikoa Deuda Pública	929.803,5	7,9
0111	2	Funtzionamendu-gastuak Gastos de funcionamiento	117,0	0,0
0111	3	Finantza-gastuak Gastos financieros	215.365,8	1,8
0111	9	Finantza-pasiboen gutxitzea Disminución de pasivos financieros	714.320,7	6,1
1		<b>ZERBITZU OROKORRAK SERVICIOS DE CARÁCTER GENERAL</b>	<b>458.237,6</b>	<b>3,9</b>
11		Jauriaritzaren eta E.A.E.aren Goi Mailako Zuztza Alta Dirección de la Com. Autónoma y del Gobierno	55.728,9	0,5
111		Erakunde-organoak Organos Institucionales	41.668,4	0,4
1111		Legebiltzarra Parlamento	31.950,0	0,3
1111	4	Gastu arruntetarako transf. eta dirulaguntzak Transferencias y subvenciones gastos corrientes	31.950,0	0,3
1112		Herri Kontuen Euskal Epaitegia Tribunal Vasco de Cuentas Públicas	7.926,3	0,1
1112	4	Gastu arruntetarako transf. eta dirulaguntzak Transferencias y subvenciones gastos corrientes	7.806,4	0,1
1112	7	Kapital eragiketetako transf. eta dirulaguntzak Transferencias y subvenciones operaciones capital	119,9	0,0
1113		Datuak Babesteko Euskal Bulegoa Agencia Vasca de Protección de Datos	1.792,1	0,0
1113	4	Gastu arruntetarako transf. eta dirulaguntzak Transferencias y subvenciones gastos corrientes	1.778,1	0,0
1113	7	Kapital eragiketetako transf. eta dirulaguntzak Transferencias y subvenciones operaciones capital	14,0	0,0
112		Goi Mailako Zuzendaritza Alta Dirección del Gobierno	14.060,6	0,1
1121		Lehendakaritza. Egitura eta Laguntza Estructura y Apoyo de Lehendakaritza	11.449,1	0,1
1121	1	Langile-gastuak Gastos de personal	5.483,6	0,0
1121	2	Funtzionamendu-gastuak Gastos de funcionamiento	5.176,3	0,0
1121	4	Gastu arruntetarako transf. eta dirulaguntzak Transferencias y subvenciones gastos corrientes	29,1	0,0
1121	6	Inbertsio errealak Inversiones reales	680,9	0,0
1121	8	Finantza-aktiboen gehikuntza Aumento de activos financieros	79,2	0,0
1124		Euskadiko Ekonomia eta Gizarte Arazoet. Batzordea Consejo Económico y Social Vasco	1.458,2	0,0
1124	4	Gastu arruntetarako transf. eta dirulaguntzak Transferencias y subvenciones gastos corrientes	1.445,2	0,0
1124	7	Kapital eragiketetako transf. eta dirulaguntzak Transferencias y subvenciones operaciones capital	13,0	0,0
1125		Euskadiko Aholku Batzorde Juridikoa Comisión Jurídica Asesora de Euskadi	1.153,2	0,0
1125	1	Langile-gastuak Gastos de personal	1.109,2	0,0

MILA / MILES

PROGRAMA PROGRAMA	KAPITULUA CAPITULO		2020	% GUZTIRA % TOTAL
1125	2	Funtzionamendu-gastuak <i>Gastos de funcionamiento</i>	44,0	0,0
12		Administrazio Orokorra <i>Administración General</i>	154.673,7	1,3
121		Administrazio Orokorra <i>Administración General</i>	105.188,3	0,9
1211		Gobernantza Publikoa eta Aut. Egitura eta Laguntz <i>Estructura y Apoyo de Gobernanza Pública y Autog.</i>	11.442,7	0,1
1211	1	Langile-gastuak <i>Gastos de personal</i>	4.167,3	0,0
1211	2	Funtzionamendu-gastuak <i>Gastos de funcionamiento</i>	7.196,4	0,1
1211	3	Finantza-gastuak <i>Gastos financieros</i>	1,5	0,0
1211	6	Inbertsio errealak <i>Inversiones reales</i>	17,5	0,0
1211	8	Finantza-aktiboen gehikuntza <i>Aumento de activos financieros</i>	60,0	0,0
1212		Zerbitzu Orokorrak <i>Servicios Generales</i>	25.694,3	0,2
1212	1	Langile-gastuak <i>Gastos de personal</i>	6.026,8	0,1
1212	2	Funtzionamendu-gastuak <i>Gastos de funcionamiento</i>	16.072,5	0,1
1212	6	Inbertsio errealak <i>Inversiones reales</i>	3.595,0	0,0
1213		F. Publikoa, Langileen Hautaketa eta Prestakuntza <i>Función Pública, Selección y Formación Personal</i>	13.745,0	0,1
1213	1	Langile-gastuak <i>Gastos de personal</i>	5.177,8	0,0
1213	2	Funtzionamendu-gastuak <i>Gastos de funcionamiento</i>	785,3	0,0
1213	4	Gastu arruntetarako transf. eta dirulaguntzak <i>Transferencias y subvenciones gastos corrientes</i>	6.869,8	0,1
1213	6	Inbertsio errealak <i>Inversiones reales</i>	912,0	0,0
1214		Informatika eta Telekomunikazioak <i>Informática y Telecomunicaciones</i>	31.317,2	0,3
1214	1	Langile-gastuak <i>Gastos de personal</i>	938,7	0,0
1214	2	Funtzionamendu-gastuak <i>Gastos de funcionamiento</i>	29.678,5	0,3
1214	7	Kapital eragiketarako transf. eta dirulaguntzak <i>Transferencias y subvenciones operaciones capital</i>	700,0	0,0
1215		Berrikuntza eta Administrazio Elektronikoa <i>Innovación y Administración Electrónica</i>	15.656,3	0,1
1215	1	Langile-gastuak <i>Gastos de personal</i>	6.811,4	0,1
1215	2	Funtzionamendu-gastuak <i>Gastos de funcionamiento</i>	8.782,8	0,1
1215	4	Gastu arruntetarako transf. eta dirulaguntzak <i>Transferencias y subvenciones gastos corrientes</i>	62,0	0,0
1217		Erakundeen Harremanak <i>Relaciones Institucionales</i>	3.004,7	0,0
1217	1	Langile-gastuak <i>Gastos de personal</i>	2.861,6	0,0
1217	2	Funtzionamendu-gastuak <i>Gastos de funcionamiento</i>	28,1	0,0
1217	4	Gastu arruntetarako transf. eta dirulaguntzak <i>Transferencias y subvenciones gastos corrientes</i>	115,0	0,0
1218		Araubide Juridikoa <i>Régimen Jurídico</i>	4.031,5	0,0
1218	1	Langile-gastuak <i>Gastos de personal</i>	3.948,5	0,0



MILA / MILES

PROGRAMA PROGRAMA	KAPITULUA CAPITULO		2020	% GUZTIRA % TOTAL
1218	2	Funtzionamendu-gastuak <i>Gastos de funcionamiento</i>	74,9	0,0
1218	4	Gastu arruntetarako transf. eta dirulaguntzak <i>Transferencias y subvenciones gastos corrientes</i>	8,0	0,0
1219		EAEko Admin. Publik. datuak babesa <i>Protección de Datos Admón. Pública de la CAE</i>	296,6	0,0
1219	1	Langile-gastuak <i>Gastos de personal</i>	271,1	0,0
1219	2	Funtzionamendu-gastuak <i>Gastos de funcionamiento</i>	25,5	0,0
122		Hainbat Sail eta Kreditu Orokorra <i>Diversos Departamentos y Crédito Global</i>	49.485,4	0,4
1221		Hainbat Sail <i>Diversos Departamentos</i>	49.185,4	0,4
1221	1	Langile-gastuak <i>Gastos de personal</i>	4.685,3	0,0
1221	2	Funtzionamendu-gastuak <i>Gastos de funcionamiento</i>	19.891,8	0,2
1221	4	Gastu arruntetarako transf. eta dirulaguntzak <i>Transferencias y subvenciones gastos corrientes</i>	632,0	0,0
1221	6	Inbertsio errealak <i>Inversiones reales</i>	12.868,1	0,1
1221	7	Kapital eragiketetako transf. eta dirulaguntzak <i>Transferencias y subvenciones operaciones capital</i>	11.108,3	0,1
1222		Kreditu Orokorra <i>Crédito Global</i>	300,0	0,0
1222	4	Gastu arruntetarako transf. eta dirulaguntzak <i>Transferencias y subvenciones gastos corrientes</i>	100,0	0,0
1222	6	Inbertsio errealak <i>Inversiones reales</i>	100,0	0,0
1222	7	Kapital eragiketetako transf. eta dirulaguntzak <i>Transferencias y subvenciones operaciones capital</i>	100,0	0,0
13		Kanpo Harremanak <i>Relaciones Exteriores</i>	58.113,4	0,5
131		Kanpo Harremanak eta Garapen Lankidetzak <i>Acción Exterior y Cooperación para el Desarrollo</i>	58.113,4	0,5
1311		Kanpo Harremanak <i>Acción Exterior</i>	8.879,0	0,1
1311	1	Langile-gastuak <i>Gastos de personal</i>	4.253,3	0,0
1311	2	Funtzionamendu-gastuak <i>Gastos de funcionamiento</i>	2.435,5	0,0
1311	4	Gastu arruntetarako transf. eta dirulaguntzak <i>Transferencias y subvenciones gastos corrientes</i>	2.056,4	0,0
1311	6	Inbertsio errealak <i>Inversiones reales</i>	13,8	0,0
1311	7	Kapital eragiketetako transf. eta dirulaguntzak <i>Transferencias y subvenciones operaciones capital</i>	120,0	0,0
1312		Garapen Lankidetzak <i>Cooperación al Desarrollo</i>	49.234,4	0,4
1312	4	Gastu arruntetarako transf. eta dirulaguntzak <i>Transferencias y subvenciones gastos corrientes</i>	12.961,9	0,1
1312	7	Kapital eragiketetako transf. eta dirulaguntzak <i>Transferencias y subvenciones operaciones capital</i>	36.272,5	0,3
14		Justizia <i>Justicia</i>	189.721,6	1,6
141		Justizia <i>Justicia</i>	189.721,6	1,6
1411		Justizi Administrazioa <i>Administración de Justicia</i>	148.614,4	1,3
1411	1	Langile-gastuak <i>Gastos de personal</i>	109.110,4	0,9
1411	2	Funtzionamendu-gastuak <i>Gastos de funcionamiento</i>	29.842,2	0,3

MILA / MILES

PROGRAMA PROGRAMA	KAPITULUA CAPITULO		2020	% GUZTIRA % TOTAL
1411	3	Finantza-gastuak <i>Gastos financieros</i>	6,0	0,0
1411	4	Gastu arruntetarako transf. eta dirulaguntzak <i>Transferencias y subvenciones gastos corrientes</i>	773,0	0,0
1411	6	Inbertsio errealak <i>Inversiones reales</i>	8.762,8	0,1
1411	8	Finantza-aktibo gehikuntza <i>Aumento de activos financieros</i>	120,0	0,0
1412		Justizia <i>Justicia</i>	41.107,2	0,3
1412	1	Langile-gastuak <i>Gastos de personal</i>	6.870,3	0,1
1412	2	Funtzionamendu-gastuak <i>Gastos de funcionamiento</i>	17.539,3	0,1
1412	4	Gastu arruntetarako transf. eta dirulaguntzak <i>Transferencias y subvenciones gastos corrientes</i>	16.697,5	0,1
<b>2</b>		<b>HERRI BABESA ETA HERRITARREN SEGURTASUNA PROTECCIÓN CIVIL Y SEGURIDAD CIUDADANA</b>	<b>649.111,5</b>	<b>5,5</b>
22		Herri Segurtasuna eta Babesa <i>Seguridad y Protección Civil</i>	649.111,5	5,5
221		Segurtasun eta Herri Babeseko Adm.Orokorra <i>Admón. General de Seguridad y Protección Civil</i>	5.061,2	0,0
2211		Segurtasuna, Egitura eta Laguntza <i>Estructura y Apoyo de Seguridad</i>	5.061,2	0,0
2211	1	Langile-gastuak <i>Gastos de personal</i>	2.838,2	0,0
2211	2	Funtzionamendu-gastuak <i>Gastos de funcionamiento</i>	1.307,3	0,0
2211	4	Gastu arruntetarako transf. eta dirulaguntzak <i>Transferencias y subvenciones gastos corrientes</i>	847,0	0,0
2211	6	Inbertsio errealak <i>Inversiones reales</i>	10,0	0,0
2211	8	Finantza-aktibo gehikuntza <i>Aumento de activos financieros</i>	58,7	0,0
222		Segurtasuna <i>Seguridad</i>	639.517,4	5,4
2221		Trafikoa <i>Tráfico</i>	12.646,4	0,1
2221	1	Langile-gastuak <i>Gastos de personal</i>	5.120,5	0,0
2221	2	Funtzionamendu-gastuak <i>Gastos de funcionamiento</i>	6.102,4	0,1
2221	4	Gastu arruntetarako transf. eta dirulaguntzak <i>Transferencias y subvenciones gastos corrientes</i>	524,0	0,0
2221	6	Inbertsio errealak <i>Inversiones reales</i>	899,4	0,0
2223		Ertzaintza Zerbitzuan <i>Ertzaintza en Servicio</i>	626.871,0	5,3
2223	1	Langile-gastuak <i>Gastos de personal</i>	487.796,0	4,1
2223	2	Funtzionamendu-gastuak <i>Gastos de funcionamiento</i>	93.245,4	0,8
2223	3	Finantza-gastuak <i>Gastos financieros</i>	56,0	0,0
2223	4	Gastu arruntetarako transf. eta dirulaguntzak <i>Transferencias y subvenciones gastos corrientes</i>	19.916,0	0,2
2223	6	Inbertsio errealak <i>Inversiones reales</i>	21.357,6	0,2
2223	8	Finantza-aktibo gehikuntza <i>Aumento de activos financieros</i>	4.500,0	0,0
223		Herri Babesa <i>Protección Civil</i>	4.532,9	0,0
2231		Larrialdiei aurre egitea <i>Atención de Emergencias</i>	4.532,9	0,0

PROGRAMA PROGRAMA	KAPITULUA CAPITULO		2020	% GUZTIRA % TOTAL
2231	1	Langile-gastuak <i>Gastos de personal</i>	1.772,0	0,0
2231	2	Funtzionamendu-gastuak <i>Gastos de funcionamiento</i>	1.727,8	0,0
2231	4	Gastu arruntetarako transf. eta dirulaguntzak <i>Transferencias y subvenciones gastos corrientes</i>	738,1	0,0
2231	6	Inbertsio errealak <i>Inversiones reales</i>	295,0	0,0
<b>3</b>		<b>GIZARTE SEGURTASUNA, BABESA ETA SUSTAPENA SEGURIDAD, PROTECCIÓN Y PROMOCIÓN SOCIAL</b>	<b>1.089.341,6</b>	<b>9,3</b>
31		Gizarte Segurtasuna eta Babesa <i>Seguridad y Protección Social</i>	667.075,9	5,7
311		Administrazio Orokorra, Segurtasuna <i>Administración General, Seguridad</i>	55.383,9	0,5
3110		Lana eta Justizia. Egitura eta Laguntza <i>Estructura y Apoyo de Trabajo y Justicia</i>	2.934,4	0,0
3110	1	Langile-gastuak <i>Gastos de personal</i>	2.002,6	0,0
3110	2	Funtzionamendu-gastuak <i>Gastos de funcionamiento</i>	931,9	0,0
3111		Enplegua eta Gizarte Polit. Egitura eta Laguntza <i>Estructura y Apoyo de Empleo y Políticas Sociales</i>	23.774,3	0,2
3111	1	Langile-gastuak <i>Gastos de personal</i>	2.999,6	0,0
3111	2	Funtzionamendu-gastuak <i>Gastos de funcionamiento</i>	3.046,3	0,0
3111	4	Gastu arruntetarako transf. eta dirulaguntzak <i>Transferencias y subvenciones gastos corrientes</i>	17.343,4	0,1
3111	6	Inbertsio errealak <i>Inversiones reales</i>	335,0	0,0
3111	8	Finantza-aktiboen gehikuntza <i>Aumento de activos financieros</i>	50,0	0,0
3112		Lana <i>Trabajo</i>	28.675,1	0,2
3112	1	Langile-gastuak <i>Gastos de personal</i>	12.444,7	0,1
3112	2	Funtzionamendu-gastuak <i>Gastos de funcionamiento</i>	1.332,6	0,0
3112	4	Gastu arruntetarako transf. eta dirulaguntzak <i>Transferencias y subvenciones gastos corrientes</i>	14.842,8	0,1
3112	6	Inbertsio errealak <i>Inversiones reales</i>	55,0	0,0
312		Gizarte Ekintza <i>Acción Social</i>	609.118,0	5,2
3121		Gizarteratzea <i>Inclusión Social</i>	479.902,2	4,1
3121	4	Gastu arruntetarako transf. eta dirulaguntzak <i>Transferencias y subvenciones gastos corrientes</i>	479.902,2	4,1
3122		Immigrazioa <i>Immigración</i>	6.713,4	0,1
3122	1	Langile-gastuak <i>Gastos de personal</i>	489,6	0,0
3122	2	Funtzionamendu-gastuak <i>Gastos de funcionamiento</i>	2.218,5	0,0
3122	4	Gastu arruntetarako transf. eta dirulaguntzak <i>Transferencias y subvenciones gastos corrientes</i>	4.005,3	0,0
3123		Gizarte Zerbitzuak <i>Servicios Sociales</i>	36.251,6	0,3
3123	1	Langile-gastuak <i>Gastos de personal</i>	1.672,1	0,0
3123	2	Funtzionamendu-gastuak <i>Gastos de funcionamiento</i>	11.431,7	0,1
3123	4	Gastu arruntetarako transf. eta dirulaguntzak <i>Transferencias y subvenciones gastos corrientes</i>	23.097,8	0,2

MILA / MILES

PROGRAMA PROGRAMA	KAPITULUA CAPITULO		2020	% GUZTIRA % TOTAL
3123	6	Inbertsio errealak <i>Inversiones reales</i>	50,0	0,0
3124		Familia eta Komunitate Politika <i>Política Familiar y Comunitaria</i>	86.250,7	0,7
3124	1	Langile-gastuak <i>Gastos de personal</i>	2.227,9	0,0
3124	2	Funtzionamendu-gastuak <i>Gastos de funcionamiento</i>	2.703,2	0,0
3124	4	Gastu arruntetarako transf. eta dirulaguntzak <i>Transferencias y subvenciones gastos corrientes</i>	81.319,7	0,7
313		Lan Harremanak <i>Relaciones Laborales</i>	2.574,0	0,0
3131		Gizarte Solaskidetzaren Garapena <i>Desarrollo de la Interlocución Social</i>	2.574,0	0,0
3131	4	Gastu arruntetarako transf. eta dirulaguntzak <i>Transferencias y subvenciones gastos corrientes</i>	2.546,7	0,0
3131	7	Kapital eragiketetako transf. eta dirulaguntzak <i>Transferencias y subvenciones operaciones capital</i>	27,3	0,0
32		Gizarte Sustapena <i>Promoción Social</i>	422.265,7	3,6
321		Enplegu Sustapena <i>Promoción del Empleo</i>	289.699,2	2,5
3211		Enplegua <i>Empleo</i>	282.938,8	2,4
3211	1	Langile-gastuak <i>Gastos de personal</i>	747,8	0,0
3211	2	Funtzionamendu-gastuak <i>Gastos de funcionamiento</i>	523,0	0,0
3211	4	Gastu arruntetarako transf. eta dirulaguntzak <i>Transferencias y subvenciones gastos corrientes</i>	281.668,0	2,4
3212		Gizarte Ekonomia <i>Economía Social</i>	5.709,9	0,0
3212	1	Langile-gastuak <i>Gastos de personal</i>	620,9	0,0
3212	2	Funtzionamendu-gastuak <i>Gastos de funcionamiento</i>	55,5	0,0
3212	4	Gastu arruntetarako transf. eta dirulaguntzak <i>Transferencias y subvenciones gastos corrientes</i>	2.958,7	0,0
3212	7	Kapital eragiketetako transf. eta dirulaguntzak <i>Transferencias y subvenciones operaciones capital</i>	2.074,7	0,0
3213		Euskadiko Kooperatiben Goren Kontseilua <i>Consejo Superior de Cooperativas de Euskadi</i>	1.050,5	0,0
3213	4	Gastu arruntetarako transf. eta dirulaguntzak <i>Transferencias y subvenciones gastos corrientes</i>	1.042,2	0,0
3213	7	Kapital eragiketetako transf. eta dirulaguntzak <i>Transferencias y subvenciones operaciones capital</i>	8,3	0,0
322		Gizarte eta Kultur Sustapena <i>Promoción Socio-Cultural</i>	15.711,7	0,1
3221		Emakumeen Aukera Berdintasuna Sustatzea <i>Promoción de Igualdad Oportunidades para la Mujer</i>	6.923,7	0,1
3221	4	Gastu arruntetarako transf. eta dirulaguntzak <i>Transferencias y subvenciones gastos corrientes</i>	6.923,7	0,1
3222		Gazteria <i>Juventud</i>	8.788,0	0,1
3222	1	Langile-gastuak <i>Gastos de personal</i>	1.107,5	0,0
3222	2	Funtzionamendu-gastuak <i>Gastos de funcionamiento</i>	1.141,5	0,0
3222	4	Gastu arruntetarako transf. eta dirulaguntzak <i>Transferencias y subvenciones gastos corrientes</i>	6.191,0	0,1
3222	6	Inbertsio errealak <i>Inversiones reales</i>	58,0	0,0
3222	7	Kapital eragiketetako transf. eta dirulaguntzak <i>Transferencias y subvenciones operaciones capital</i>	290,0	0,0

PROGRAMA PROGRAMA	KAPITULUA CAPITULO		2020	% GUZTIRA % TOTAL
323		Arautu Gabeko Lanbide Heziketa <i>Formación Profesional no reglada</i>	116.854,8	1,0
3231		Prestakuntza <i>Formación</i>	116.854,8	1,0
3231	4	Gastu arruntetarako transf. eta dirulaguntzak <i>Transferencias y subvenciones gastos corrientes</i>	116.854,8	1,0
<b>4</b>		<b>IZAERA SOZIALEKO ONDASUN PUBLIKOEN EKOIZPENA</b> <b>PRODUCCION DE BIENES PUBLICOS DE CARÁCTER SOCIAL</b>	<b>7.331.886,0</b>	<b>62,3</b>
41		Osasuna <i>Sanidad</i>	3.943.691,0	33,5
411		Osasuna <i>Sanidad</i>	3.943.691,0	33,5
4111		Osasuna. Egitura eta Laguntza <i>Estructura y Apoyo de Salud</i>	18.809,6	0,2
4111	1	Langile-gastuak <i>Gastos de personal</i>	10.846,3	0,1
4111	2	Funtzionamendu-gastuak <i>Gastos de funcionamiento</i>	6.127,4	0,1
4111	3	Finantza-gastuak <i>Gastos financieros</i>	1,0	0,0
4111	6	Inbertsio errealak <i>Inversiones reales</i>	1.740,9	0,0
4111	8	Finantza-aktibo gehikuntza <i>Aumento de activos financieros</i>	94,0	0,0
4112		Osasun Finantzaketa eta Kontratazioa <i>Financiación y Contratación Sanitaria</i>	3.331.446,9	28,3
4112	1	Langile-gastuak <i>Gastos de personal</i>	13.324,6	0,1
4112	2	Funtzionamendu-gastuak <i>Gastos de funcionamiento</i>	3.236.453,5	27,5
4112	4	Gastu arruntetarako transf. eta dirulaguntzak <i>Transferencias y subvenciones gastos corrientes</i>	11.966,4	0,1
4112	7	Kapital eragiketetako transf. eta dirulaguntzak <i>Transferencias y subvenciones operaciones capital</i>	69.702,4	0,6
4113		Osasun Publikoa <i>Salud Pública</i>	46.460,8	0,4
4113	1	Langile-gastuak <i>Gastos de personal</i>	20.807,1	0,2
4113	2	Funtzionamendu-gastuak <i>Gastos de funcionamiento</i>	16.792,7	0,1
4113	4	Gastu arruntetarako transf. eta dirulaguntzak <i>Transferencias y subvenciones gastos corrientes</i>	8.415,8	0,1
4113	6	Inbertsio errealak <i>Inversiones reales</i>	445,2	0,0
4114		Osasun Ikerketa eta Plangintza <i>Investigación y Planificación Sanitaria</i>	11.190,3	0,1
4114	1	Langile-gastuak <i>Gastos de personal</i>	2.843,3	0,0
4114	2	Funtzionamendu-gastuak <i>Gastos de funcionamiento</i>	585,2	0,0
4114	4	Gastu arruntetarako transf. eta dirulaguntzak <i>Transferencias y subvenciones gastos corrientes</i>	7.752,2	0,1
4114	7	Kapital eragiketetako transf. eta dirulaguntzak <i>Transferencias y subvenciones operaciones capital</i>	9,6	0,0
4115		Farmazia <i>Farmacia</i>	530.928,3	4,5
4115	1	Langile-gastuak <i>Gastos de personal</i>	2.539,8	0,0
4115	2	Funtzionamendu-gastuak <i>Gastos de funcionamiento</i>	5.717,0	0,0
4115	4	Gastu arruntetarako transf. eta dirulaguntzak <i>Transferencias y subvenciones gastos corrientes</i>	522.671,5	4,4
4116		Adikzioak <i>Adicciones</i>	4.855,2	0,0

MILA / MILES

PROGRAMA PROGRAMA	KAPITULUA CAPITULO		2020	% GUZTIRA % TOTAL
4116	1	Langile-gastuak <i>Gastos de personal</i>	423,8	0,0
4116	2	Funtzionamendu-gastuak <i>Gastos de funcionamiento</i>	1.015,5	0,0
4116	4	Gastu arruntetarako transf. eta dirulaguntzak <i>Transferencias y subvenciones gastos corrientes</i>	3.415,8	0,0
42		Hezkuntza <i>Educación</i>	2.823.632,9	24,0
421		Hezkuntzako Administrazio Orokorra <i>Administración General de Educación</i>	82.939,7	0,7
4211		Hezkuntza. Egitura eta Laguntza <i>Estructura y Apoyo de Educación</i>	82.939,7	0,7
4211	1	Langile-gastuak <i>Gastos de personal</i>	72.610,7	0,6
4211	2	Funtzionamendu-gastuak <i>Gastos de funcionamiento</i>	8.275,4	0,1
4211	3	Finantza-gastuak <i>Gastos financieros</i>	31,6	0,0
4211	6	Inbertsio errealak <i>Inversiones reales</i>	22,0	0,0
4211	8	Finantza-aktibo gehikuntza <i>Aumento de activos financieros</i>	2.000,0	0,0
422		Irakaskuntza <i>Enseñanza</i>	2.563.634,8	21,8
4221		Haur eta Lehen Hezkuntza <i>Educación Infantil y Primaria</i>	1.028.766,9	8,7
4221	1	Langile-gastuak <i>Gastos de personal</i>	574.009,9	4,9
4221	2	Funtzionamendu-gastuak <i>Gastos de funcionamiento</i>	15.544,6	0,1
4221	4	Gastu arruntetarako transf. eta dirulaguntzak <i>Transferencias y subvenciones gastos corrientes</i>	398.578,9	3,4
4221	6	Inbertsio errealak <i>Inversiones reales</i>	31.425,0	0,3
4221	7	Kapital eragiketetako transf. eta dirulaguntzak <i>Transferencias y subvenciones operaciones capital</i>	9.208,5	0,1
4222		Bigarren Hezkuntza eta Lanbide Heziketa <i>Educación Secundaria y Formación Profesional</i>	1.054.829,9	9,0
4222	1	Langile-gastuak <i>Gastos de personal</i>	590.537,6	5,0
4222	2	Funtzionamendu-gastuak <i>Gastos de funcionamiento</i>	50.262,5	0,4
4222	4	Gastu arruntetarako transf. eta dirulaguntzak <i>Transferencias y subvenciones gastos corrientes</i>	370.451,7	3,1
4222	6	Inbertsio errealak <i>Inversiones reales</i>	41.578,0	0,4
4222	7	Kapital eragiketetako transf. eta dirulaguntzak <i>Transferencias y subvenciones operaciones capital</i>	2.000,0	0,0
4223		Unibertsitateko Irakaskuntza <i>Enseñanza Universitaria</i>	334.243,0	2,8
4223	2	Funtzionamendu-gastuak <i>Gastos de funcionamiento</i>	21,8	0,0
4223	3	Finantza-gastuak <i>Gastos financieros</i>	30,7	0,0
4223	4	Gastu arruntetarako transf. eta dirulaguntzak <i>Transferencias y subvenciones gastos corrientes</i>	314.606,6	2,7
4223	7	Kapital eragiketetako transf. eta dirulaguntzak <i>Transferencias y subvenciones operaciones capital</i>	19.234,2	0,2
4223	9	Finantza-pasibo gutxitzea <i>Disminución de pasivos financieros</i>	349,7	0,0
4224		Araubide Bereziko Irakaskuntzak <i>Enseñanzas de Régimen Especial</i>	57.615,3	0,5
4224	1	Langile-gastuak <i>Gastos de personal</i>	31.546,6	0,3

MILA / MILES

PROGRAMA PROGRAMA	KAPITULUA CAPITULO		2020	% GUZTIRA % TOTAL
4224	2	Funtzionamendu-gastuak <i>Gastos de funcionamiento</i>	3.708,8	0,0
4224	4	Gastu arruntetarako transf. eta dirulaguntzak <i>Transferencias y subvenciones gastos corrientes</i>	21.954,8	0,2
4224	6	Inbertsio errealak <i>Inversiones reales</i>	375,1	0,0
4224	7	Kapital eragiketetako transf. eta dirulaguntzak <i>Transferencias y subvenciones operaciones capital</i>	30,0	0,0
4225		Hezkuntza Berritzea eta Irakasleak Etengabe Prest <i>Innovación Educ. y Form. Perman. del Profesorado</i>	50.362,7	0,4
4225	1	Langile-gastuak <i>Gastos de personal</i>	42.031,9	0,4
4225	2	Funtzionamendu-gastuak <i>Gastos de funcionamiento</i>	5.544,1	0,0
4225	4	Gastu arruntetarako transf. eta dirulaguntzak <i>Transferencias y subvenciones gastos corrientes</i>	2.698,9	0,0
4225	6	Inbertsio errealak <i>Inversiones reales</i>	87,8	0,0
4226		Etengabeko Ikaskuntza eta Helduen Hezkuntza <i>Aprendizaje Permanente y Ed. Personas Adultas EPA</i>	37.816,9	0,3
4226	1	Langile-gastuak <i>Gastos de personal</i>	32.332,6	0,3
4226	2	Funtzionamendu-gastuak <i>Gastos de funcionamiento</i>	2.916,7	0,0
4226	4	Gastu arruntetarako transf. eta dirulaguntzak <i>Transferencias y subvenciones gastos corrientes</i>	2.497,9	0,0
4226	6	Inbertsio errealak <i>Inversiones reales</i>	69,7	0,0
423		Hezkuntza Sustapena <i>Promoción Educativa</i>	177.058,4	1,5
4231		Hezkuntza Sustapena <i>Promoción Educativa</i>	177.058,4	1,5
4231	1	Langile-gastuak <i>Gastos de personal</i>	28.041,2	0,2
4231	2	Funtzionamendu-gastuak <i>Gastos de funcionamiento</i>	52.756,8	0,4
4231	4	Gastu arruntetarako transf. eta dirulaguntzak <i>Transferencias y subvenciones gastos corrientes</i>	96.260,4	0,8
43		Etxebizitza eta Hirigintza <i>Vivienda y Urbanismo</i>	164.070,6	1,4
431		Etxebizitza eta Hirigintza <i>Vivienda y urbanismo</i>	164.070,6	1,4
4312		Etxebizitza <i>Vivienda</i>	155.621,7	1,3
4312	1	Langile-gastuak <i>Gastos de personal</i>	11.298,2	0,1
4312	2	Funtzionamendu-gastuak <i>Gastos de funcionamiento</i>	8.403,5	0,1
4312	4	Gastu arruntetarako transf. eta dirulaguntzak <i>Transferencias y subvenciones gastos corrientes</i>	47.765,2	0,4
4312	6	Inbertsio errealak <i>Inversiones reales</i>	27.080,2	0,2
4312	7	Kapital eragiketetako transf. eta dirulaguntzak <i>Transferencias y subvenciones operaciones capital</i>	61.074,6	0,5
4313		Lurralde Antolamendua <i>Ordenación Territorial</i>	8.449,0	0,1
4313	1	Langile-gastuak <i>Gastos de personal</i>	1.737,2	0,0
4313	2	Funtzionamendu-gastuak <i>Gastos de funcionamiento</i>	911,7	0,0
4313	4	Gastu arruntetarako transf. eta dirulaguntzak <i>Transferencias y subvenciones gastos corrientes</i>	320,0	0,0
4313	7	Kapital eragiketetako transf. eta dirulaguntzak <i>Transferencias y subvenciones operaciones capital</i>	5.480,0	0,0

MILA / MILES

PROGRAMA PROGRAMA	KAPITULUA CAPITULO		2020	% GUZTIRA % TOTAL
44		Gizarte Ongizatea <i>Bienestar Comunitario</i>	43.031,1	0,4
442		Ingurumenaren Babesa <i>Protección del Medio Ambiente</i>	37.280,6	0,3
4420		Ingurumena eta Lurralde Pol. Etx.Egitura eta Lag. <i>Estructura y Apoyo de Medio Ambiente, P.Ter. Viv.</i>	6.432,4	0,1
4420	1	Langile-gastuak <i>Gastos de personal</i>	3.562,2	0,0
4420	2	Funtzionamendu-gastuak <i>Gastos de funcionamiento</i>	2.650,2	0,0
4420	6	Inbertsio errealak <i>Inversiones reales</i>	200,0	0,0
4420	8	Finantza-aktiboen gehikuntza <i>Aumento de activos financieros</i>	20,0	0,0
4421		Ingurumenaren Babesa <i>Protección del Medio Ambiente</i>	30.848,2	0,3
4421	1	Langile-gastuak <i>Gastos de personal</i>	6.354,3	0,1
4421	2	Funtzionamendu-gastuak <i>Gastos de funcionamiento</i>	5.601,5	0,0
4421	4	Gastu arruntetarako transf. eta dirulaguntzak <i>Transferencias y subvenciones gastos corrientes</i>	12.651,0	0,1
4421	6	Inbertsio errealak <i>Inversiones reales</i>	1.830,0	0,0
4421	7	Kapital eragiketetako transf. eta dirulaguntzak <i>Transferencias y subvenciones operaciones capital</i>	4.411,4	0,0
443		Gizarte Ongizateko Beste Zerbitzu Batzuk <i>Otros Servicios de Bienestar Comunitario</i>	5.750,5	0,0
4431		Kontsumoa <i>Consumo</i>	5.750,5	0,0
4431	4	Gastu arruntetarako transf. eta dirulaguntzak <i>Transferencias y subvenciones gastos corrientes</i>	5.750,5	0,0
45		Kultura <i>Cultura</i>	216.152,9	1,8
451		Kultura <i>Cultura</i>	216.152,9	1,8
4511		Kultura/Hizk. Pol. Egitura eta Laguntza <i>Estructura y Apoyo de Cultura y Polít. Ling.</i>	4.228,0	0,0
4511	1	Langile-gastuak <i>Gastos de personal</i>	2.958,4	0,0
4511	2	Funtzionamendu-gastuak <i>Gastos de funcionamiento</i>	1.183,7	0,0
4511	3	Finantza-gastuak <i>Gastos financieros</i>	3,0	0,0
4511	6	Inbertsio errealak <i>Inversiones reales</i>	30,0	0,0
4511	8	Finantza-aktiboen gehikuntza <i>Aumento de activos financieros</i>	52,8	0,0
4512		Kirolak <i>Deportes</i>	8.990,1	0,1
4512	1	Langile-gastuak <i>Gastos de personal</i>	1.407,5	0,0
4512	2	Funtzionamendu-gastuak <i>Gastos de funcionamiento</i>	1.405,3	0,0
4512	4	Gastu arruntetarako transf. eta dirulaguntzak <i>Transferencias y subvenciones gastos corrientes</i>	6.173,4	0,1
4512	7	Kapital eragiketetako transf. eta dirulaguntzak <i>Transferencias y subvenciones operaciones capital</i>	4,0	0,0
4513		Kulturaren Sustapena <i>Promoción de la Cultura</i>	33.259,7	0,3
4513	1	Langile-gastuak <i>Gastos de personal</i>	1.098,4	0,0
4513	2	Funtzionamendu-gastuak <i>Gastos de funcionamiento</i>	1.401,0	0,0



PROGRAMA PROGRAMA	KAPITULUA CAPITULO		2020	% GUZTIRA % TOTAL
4513	4	Gastu arruntetarako transf. eta dirulaguntzak <i>Transferencias y subvenciones gastos corrientes</i>	27.874,3	0,2
4513	7	Kapital eragiketetako transf. eta dirulaguntzak <i>Transferencias y subvenciones operaciones capital</i>	2.886,0	0,0
4514		Ondare Historiko Artistikoa <i>Patrimonio Histórico Artístico</i>	25.900,1	0,2
4514	1	Langile-gastuak <i>Gastos de personal</i>	2.514,6	0,0
4514	2	Funtzionamendu-gastuak <i>Gastos de funcionamiento</i>	3.064,0	0,0
4514	4	Gastu arruntetarako transf. eta dirulaguntzak <i>Transferencias y subvenciones gastos corrientes</i>	14.418,9	0,1
4514	6	Inbertsio errealak <i>Inversiones reales</i>	10,0	0,0
4514	7	Kapital eragiketetako transf. eta dirulaguntzak <i>Transferencias y subvenciones operaciones capital</i>	4.392,7	0,0
4514	8	Finantza-aktiboen gehikuntza <i>Aumento de activos financieros</i>	1.500,0	0,0
4515		Gizarte Hedabideak <i>Medios de Comunicación Social</i>	143.775,0	1,2
4515	4	Gastu arruntetarako transf. eta dirulaguntzak <i>Transferencias y subvenciones gastos corrientes</i>	134.325,0	1,1
4515	7	Kapital eragiketetako transf. eta dirulaguntzak <i>Transferencias y subvenciones operaciones capital</i>	5.050,0	0,0
4515	8	Finantza-aktiboen gehikuntza <i>Aumento de activos financieros</i>	4.400,0	0,0
46		Komunitate eta Gizarte Zerbitzuak <i>Otros Servicios Comunitarios y Sociales</i>	26.998,8	0,2
461		Herritarren Parte Hartzea <i>Participación Ciudadana</i>	16.415,0	0,1
4611		Hauteskundeak <i>Procesos Electorales</i>	16.415,0	0,1
4611	1	Langile-gastuak <i>Gastos de personal</i>	524,0	0,0
4611	2	Funtzionamendu-gastuak <i>Gastos de funcionamiento</i>	6.255,0	0,1
4611	4	Gastu arruntetarako transf. eta dirulaguntzak <i>Transferencias y subvenciones gastos corrientes</i>	9.536,0	0,1
4611	6	Inbertsio errealak <i>Inversiones reales</i>	100,0	0,0
462		Bestelako komunitate gaiak <i>Asuntos comunitarios</i>	10.583,8	0,1
4621		Biktimak eta Giza Eskubideak <i>Víctimas y Derechos Humanos</i>	8.516,7	0,1
4621	1	Langile-gastuak <i>Gastos de personal</i>	797,4	0,0
4621	2	Funtzionamendu-gastuak <i>Gastos de funcionamiento</i>	788,3	0,0
4621	4	Gastu arruntetarako transf. eta dirulaguntzak <i>Transferencias y subvenciones gastos corrientes</i>	6.931,0	0,1
4622		Memoria, Bizikidetzeta eta Giza Eskubideen Institut. <i>Instituto de la Memoria, la Convivencia y DDHH</i>	2.067,2	0,0
4622	4	Gastu arruntetarako transf. eta dirulaguntzak <i>Transferencias y subvenciones gastos corrientes</i>	2.067,2	0,0
47		Euskararen Sustapena <i>Promoción del Euskera</i>	114.308,6	1,0
471		Euskararen Sustapena <i>Promoción del Euskera</i>	114.308,6	1,0
4711		Hizkuntza Politika <i>Política Lingüística</i>	60.699,1	0,5
4711	1	Langile-gastuak <i>Gastos de personal</i>	2.996,3	0,0
4711	2	Funtzionamendu-gastuak <i>Gastos de funcionamiento</i>	1.943,0	0,0

MILA / MILES

PROGRAMA PROGRAMA	KAPITULUA CAPITULO		2020	% GUZTIRA % TOTAL
4711	4	Gastu arruntetarako transf. eta dirulaguntzak <i>Transferencias y subvenciones gastos corrientes</i>	55.424,8	0,5
4711	6	Inbertsio errealak <i>Inversiones reales</i>	335,0	0,0
4712		Administrazio Publikoaren Hizkuntza Normalkuntza <i>Normalización Lingüística de la Admón. Pública</i>	10.030,1	0,1
4712	4	Gastu arruntetarako transf. eta dirulaguntzak <i>Transferencias y subvenciones gastos corrientes</i>	10.030,1	0,1
4715		Hezkuntza Sistemaren Euskalduntzea <i>Euskaldunización del Sistema Educativo</i>	43.579,4	0,4
4715	1	Langile-gastuak <i>Gastos de personal</i>	36.182,7	0,3
4715	2	Funtzionamendu-gastuak <i>Gastos de funcionamiento</i>	3.041,3	0,0
4715	4	Gastu arruntetarako transf. eta dirulaguntzak <i>Transferencias y subvenciones gastos corrientes</i>	4.205,8	0,0
4715	6	Inbertsio errealak <i>Inversiones reales</i>	149,6	0,0
<b>5</b>		<b>EKONOMIAZKO ONDASUN PUBLIKOEN EKOIZPENA</b> <b>PRODUCCIÓN BIENES PÚBLICOS DE CARÁCTER ECONÓMICO</b>	<b>756.574,7</b>	<b>6,4</b>
51		Oinarritzko Azpiegiturak eta Garraioa <i>Infraestructuras Básicas y Transportes</i>	412.087,6	3,5
512		Baliabide Hidraulikoak <i>Recursos Hidráulicos</i>	41.040,7	0,3
5121		Uraren Plangintza eta Administrazioa <i>Planificación y Administración Hidráulica</i>	41.040,7	0,3
5121	4	Gastu arruntetarako transf. eta dirulaguntzak <i>Transferencias y subvenciones gastos corrientes</i>	14.200,3	0,1
5121	7	Kapital eragiketetako transf. eta dirulaguntzak <i>Transferencias y subvenciones operaciones capital</i>	26.840,4	0,2
513		Trenbide-garraioaren Azpiegitura <i>Infraestructura del Transporte Ferroviario</i>	342.314,2	2,9
5131		Trenbideko garraioaren azpiegitura eta kudeaketa <i>Infraestructura y Gestión Transporte Ferroviario</i>	241.827,2	2,1
5131	1	Langile-gastuak <i>Gastos de personal</i>	421,1	0,0
5131	2	Funtzionamendu-gastuak <i>Gastos de funcionamiento</i>	615,0	0,0
5131	3	Finantza-gastuak <i>Gastos financieros</i>	67,0	0,0
5131	4	Gastu arruntetarako transf. eta dirulaguntzak <i>Transferencias y subvenciones gastos corrientes</i>	94.400,0	0,8
5131	6	Inbertsio errealak <i>Inversiones reales</i>	8.422,0	0,1
5131	7	Kapital eragiketetako transf. eta dirulaguntzak <i>Transferencias y subvenciones operaciones capital</i>	137.902,1	1,2
5135		EAE-KO Trenbide Sare Berria-Kudeaketa Kredituak <i>Nueva Red Ferroviaria en la CAE-Créditos Gestión</i>	95.297,0	0,8
5135	6	Inbertsio errealak <i>Inversiones reales</i>	95.297,0	0,8
5136		Bilboko Hegoaldeko Tren Saihesbidea-Kudeaketa K. <i>Variante Sur Ferroviaria de Bilbao-C. de Gestión</i>	5.190,0	0,0
5136	6	Inbertsio errealak <i>Inversiones reales</i>	5.190,0	0,0
514		Bide Azpiegitura eta Lurreko Garraioa <i>Infraestructura Viaria y Transporte Terrestre</i>	6.040,3	0,1
5141		Garraioaren plangintza <i>Planificación del Transporte</i>	6.040,3	0,1
5141	1	Langile-gastuak <i>Gastos de personal</i>	1.214,9	0,0
5141	2	Funtzionamendu-gastuak <i>Gastos de funcionamiento</i>	957,9	0,0
5141	4	Gastu arruntetarako transf. eta dirulaguntzak <i>Transferencias y subvenciones gastos corrientes</i>	2.968,0	0,0

PROGRAMA PROGRAMA	KAPITULUA CAPITULO		2020	% GUZTIRA % TOTAL
5141	6	Inbertsio errealak <i>Inversiones reales</i>	231,0	0,0
5141	7	Kapital eragiketetako transf. eta dirulaguntzak <i>Transferencias y subvenciones operaciones capital</i>	648,5	0,0
5141	8	Finantza-aktiboen gehikuntza <i>Aumento de activos financieros</i>	20,0	0,0
515		Portuak eta Itsas Garraioa <i>Puertos y Transporte Marítimo</i>	22.692,4	0,2
5151		Portuak <i>Puertos</i>	22.692,4	0,2
5151	1	Langile-gastuak <i>Gastos de personal</i>	2.417,7	0,0
5151	2	Funtzionamendu-gastuak <i>Gastos de funcionamiento</i>	10.324,9	0,1
5151	4	Gastu arruntetarako transf. eta dirulaguntzak <i>Transferencias y subvenciones gastos corrientes</i>	373,0	0,0
5151	6	Inbertsio errealak <i>Inversiones reales</i>	7.099,7	0,1
5151	7	Kapital eragiketetako transf. eta dirulaguntzak <i>Transferencias y subvenciones operaciones capital</i>	2.477,1	0,0
54		Ikerketa Zientifikoa, Teknikoa eta Aplikatua <i>Investigación Científica, Técnica y Aplicada</i>	327.284,0	2,8
541		Ikerketa Zientifikoa, Teknikoa eta Aplikatua <i>Investigación científica, técnica y aplicada</i>	327.284,0	2,8
5411		Nekazaritza eta Arrantza Alorreko Iker. eta Garap <i>Investigación y Desarrollo Agropesquero</i>	23.103,9	0,2
5411	1	Langile-gastuak <i>Gastos de personal</i>	283,3	0,0
5411	2	Funtzionamendu-gastuak <i>Gastos de funcionamiento</i>	250,0	0,0
5411	4	Gastu arruntetarako transf. eta dirulaguntzak <i>Transferencias y subvenciones gastos corrientes</i>	15.540,6	0,1
5411	7	Kapital eragiketetako transf. eta dirulaguntzak <i>Transferencias y subvenciones operaciones capital</i>	7.030,0	0,1
5412		Ikerketa <i>Investigación</i>	66.673,6	0,6
5412	2	Funtzionamendu-gastuak <i>Gastos de funcionamiento</i>	178,7	0,0
5412	4	Gastu arruntetarako transf. eta dirulaguntzak <i>Transferencias y subvenciones gastos corrientes</i>	37.074,5	0,3
5412	6	Inbertsio errealak <i>Inversiones reales</i>	18,2	0,0
5412	7	Kapital eragiketetako transf. eta dirulaguntzak <i>Transferencias y subvenciones operaciones capital</i>	29.402,3	0,2
5413		Teknologia <i>Tecnología</i>	168.367,5	1,4
5413	1	Langile-gastuak <i>Gastos de personal</i>	835,0	0,0
5413	2	Funtzionamendu-gastuak <i>Gastos de funcionamiento</i>	140,0	0,0
5413	4	Gastu arruntetarako transf. eta dirulaguntzak <i>Transferencias y subvenciones gastos corrientes</i>	5.587,4	0,0
5413	7	Kapital eragiketetako transf. eta dirulaguntzak <i>Transferencias y subvenciones operaciones capital</i>	161.805,1	1,4
5414		Berrikuntzarako Funtzia <i>Fondo de Innovación</i>	42.861,0	0,4
5414	2	Funtzionamendu-gastuak <i>Gastos de funcionamiento</i>	925,0	0,0
5414	4	Gastu arruntetarako transf. eta dirulaguntzak <i>Transferencias y subvenciones gastos corrientes</i>	15.377,5	0,1
5414	7	Kapital eragiketetako transf. eta dirulaguntzak <i>Transferencias y subvenciones operaciones capital</i>	26.558,5	0,2
5415		Berrikuntza Digitalaren Agenda <i>Agenda de Innovación Digital</i>	26.277,9	0,2

MILA / MILES

PROGRAMA PROGRAMA	KAPITULUA CAPITULO		2020	% GUZTIRA % TOTAL
5415	1	Langile-gastuak <i>Gastos de personal</i>	85,8	0,0
5415	2	Funtzionamendu-gastuak <i>Gastos de funcionamiento</i>	5.223,4	0,0
5415	4	Gastu arruntetarako transf. eta dirulaguntzak <i>Transferencias y subvenciones gastos corrientes</i>	14.144,4	0,1
5415	6	Inbertsio errealak <i>Inversiones reales</i>	400,0	0,0
5415	7	Kapital eragiketetako transf. eta dirulaguntzak <i>Transferencias y subvenciones operaciones capital</i>	6.424,3	0,1
55		Oinarrizko Informazioa eta Estatistikoa <i>Información Básica y Estadística</i>	17.203,2	0,1
551		Oinarrizko Informazioa eta Estatistikoa <i>Información Básica y Estadística</i>	17.203,2	0,1
5511		Estatistika <i>Estadística</i>	13.955,2	0,1
5511	4	Gastu arruntetarako transf. eta dirulaguntzak <i>Transferencias y subvenciones gastos corrientes</i>	13.554,3	0,1
5511	7	Kapital eragiketetako transf. eta dirulaguntzak <i>Transferencias y subvenciones operaciones capital</i>	400,9	0,0
5512		Meteorologia eta Klimatologia <i>Meteorología y Climatología</i>	3.248,0	0,0
5512	1	Langile-gastuak <i>Gastos de personal</i>	249,4	0,0
5512	2	Funtzionamendu-gastuak <i>Gastos de funcionamiento</i>	2.653,6	0,0
5512	4	Gastu arruntetarako transf. eta dirulaguntzak <i>Transferencias y subvenciones gastos corrientes</i>	195,0	0,0
5512	6	Inbertsio errealak <i>Inversiones reales</i>	150,0	0,0
<b>6</b>		<b>EKONOMIA-ARAUKETA OROKORRA</b> <b>REGULACIÓN ECONÓMICA DE CARÁCTER GENERAL</b>	<b>43.084,2</b>	<b>0,4</b>
61		Ekonomia-arauketa <i>Regulación Económica</i>	32.619,5	0,3
611		Ekonomi Arauketa <i>Regulación Económica</i>	32.619,5	0,3
6110		Ogasuna eta Ekonomia, Egitura eta Laguntza <i>Estructura y Apoyo de Hacienda y Economía</i>	7.207,0	0,1
6110	1	Langile-gastuak <i>Gastos de personal</i>	2.218,8	0,0
6110	2	Funtzionamendu-gastuak <i>Gastos de funcionamiento</i>	3.434,2	0,0
6110	6	Inbertsio errealak <i>Inversiones reales</i>	1.486,0	0,0
6110	8	Finantza-aktiboen gehikuntza <i>Aumento de activos financieros</i>	68,0	0,0
6111		Ekonomia eta Gastu Publikoa <i>Economía y Gasto Público</i>	10.022,6	0,1
6111	1	Langile-gastuak <i>Gastos de personal</i>	8.891,2	0,1
6111	2	Funtzionamendu-gastuak <i>Gastos de funcionamiento</i>	1.056,5	0,0
6111	4	Gastu arruntetarako transf. eta dirulaguntzak <i>Transferencias y subvenciones gastos corrientes</i>	75,0	0,0
6112		Zerga-politika <i>Política Fiscal</i>	3.396,7	0,0
6112	1	Langile-gastuak <i>Gastos de personal</i>	2.214,4	0,0
6112	2	Funtzionamendu-gastuak <i>Gastos de funcionamiento</i>	1.133,3	0,0
6112	6	Inbertsio errealak <i>Inversiones reales</i>	49,0	0,0
6113		Joko eta Ikuskizunak <i>Juego y Espectáculos</i>	2.119,4	0,0

PROGRAMA PROGRAMA	KAPITULUA CAPITULO		2020	% GUZTIRA % TOTAL
6113	1	Langile-gastuak <i>Gastos de personal</i>	1.657,3	0,0
6113	2	Funtzionamendu-gastuak <i>Gastos de funcionamiento</i>	62,1	0,0
6113	4	Gastu arruntetarako transf. eta dirulaguntzak <i>Transferencias y subvenciones gastos corrientes</i>	300,0	0,0
6113	6	Inbertsio errealak <i>Inversiones reales</i>	100,0	0,0
6114		Ondare eta Kontratazioa <i>Patrimonio y Contratación</i>	8.662,8	0,1
6114	1	Langile-gastuak <i>Gastos de personal</i>	5.853,1	0,0
6114	2	Funtzionamendu-gastuak <i>Gastos de funcionamiento</i>	2.809,6	0,0
6115		Lehiaren Euskal Agintaritza <i>Autoridad Vasca de la Competencia</i>	1.211,0	0,0
6115	4	Gastu arruntetarako transf. eta dirulaguntzak <i>Transferencias y subvenciones gastos corrientes</i>	1.211,0	0,0
63		Finantza-arauketa <i>Regulación Financiera</i>	10.464,7	0,1
631		Finantza-arauketa <i>Regulación Financiera</i>	10.464,7	0,1
6311		Finantza-Politika <i>Política Financiera</i>	10.464,7	0,1
6311	1	Langile-gastuak <i>Gastos de personal</i>	2.087,0	0,0
6311	2	Funtzionamendu-gastuak <i>Gastos de funcionamiento</i>	6.852,7	0,1
6311	3	Finantza-gastuak <i>Gastos financieros</i>	20,0	0,0
6311	4	Gastu arruntetarako transf. eta dirulaguntzak <i>Transferencias y subvenciones gastos corrientes</i>	65,0	0,0
6311	7	Kapital eragiketetako transf. eta dirulaguntzak <i>Transferencias y subvenciones operaciones capital</i>	1.440,0	0,0
7		<b>EKOIZPEN-SEKTOREEN ARAUTZE EKONOMIKOA</b> <b>REGULACIÓN ECONÓMICA DE SECTORES PRODUCTIVOS</b>	<b>419.309,8</b>	<b>3,6</b>
71		Nekazaritza, Abeltzaintza eta Arrantza <i>Agricultura, Ganadería y Pesca</i>	132.657,4	1,1
711		Nekazaritza, Abeltzaintza eta Arrantza <i>Agricultura, Ganadería y Pesca</i>	132.657,4	1,1
7111		Nekazaritza, eta Landaren eta Itsasertzaren gar. <i>Agricultura y Desarrollo Rural y Litoral</i>	83.398,9	0,7
7111	1	Langile-gastuak <i>Gastos de personal</i>	3.432,8	0,0
7111	2	Funtzionamendu-gastuak <i>Gastos de funcionamiento</i>	2.918,0	0,0
7111	4	Gastu arruntetarako transf. eta dirulaguntzak <i>Transferencias y subvenciones gastos corrientes</i>	48.154,8	0,4
7111	6	Inbertsio errealak <i>Inversiones reales</i>	141,0	0,0
7111	7	Kapital eragiketetako transf. eta dirulaguntzak <i>Transferencias y subvenciones operaciones capital</i>	28.747,3	0,2
7111	8	Finantza-aktibo gehikuntza <i>Aumento de activos financieros</i>	5,0	0,0
7112		Arrantza <i>Pesca</i>	21.563,8	0,2
7112	1	Langile-gastuak <i>Gastos de personal</i>	1.940,5	0,0
7112	2	Funtzionamendu-gastuak <i>Gastos de funcionamiento</i>	1.183,6	0,0
7112	4	Gastu arruntetarako transf. eta dirulaguntzak <i>Transferencias y subvenciones gastos corrientes</i>	4.358,5	0,0
7112	6	Inbertsio errealak <i>Inversiones reales</i>	6.372,4	0,1

MILA / MILES

PROGRAMA PROGRAMA	KAPITULUA CAPITULO		2020	% GUZTIRA % TOTAL
7112	7	Kapital eragiketetako transf. eta dirulaguntzak <i>Transferencias y subvenciones operaciones capital</i>	7.708,8	0,1
7113		Elikagaien Sustapena eta Kalitatea <i>Promoción y Calidad Alimentaria</i>	27.694,8	0,2
7113	1	Langile-gastuak <i>Gastos de personal</i>	2.065,5	0,0
7113	2	Funtzionamendu-gastuak <i>Gastos de funcionamiento</i>	373,0	0,0
7113	4	Gastu arruntetarako transf. eta dirulaguntzak <i>Transferencias y subvenciones gastos corrientes</i>	12.575,3	0,1
7113	7	Kapital eragiketetako transf. eta dirulaguntzak <i>Transferencias y subvenciones operaciones capital</i>	12.680,0	0,1
7113	8	Finantza-aktiboen gehikuntza <i>Aumento de activos financieros</i>	1,0	0,0
72		Industria <i>Industria</i>	221.994,4	1,9
721		Industria <i>Industria</i>	221.994,4	1,9
7211		Ekonomiaren Garapena eta Az. Egitura eta Laguntza <i>Estructura y Apoyo de Desarrollo Económico e Infr</i>	19.590,3	0,2
7211	1	Langile-gastuak <i>Gastos de personal</i>	12.399,9	0,1
7211	2	Funtzionamendu-gastuak <i>Gastos de funcionamiento</i>	5.269,0	0,0
7211	4	Gastu arruntetarako transf. eta dirulaguntzak <i>Transferencias y subvenciones gastos corrientes</i>	263,2	0,0
7211	6	Inbertsio errealak <i>Inversiones reales</i>	1.524,3	0,0
7211	8	Finantza-aktiboen gehikuntza <i>Aumento de activos financieros</i>	133,8	0,0
7212		Industria Garapena eta Ekintzaileen Laguntza <i>Desarrollo Industrial y Apoyo a Emprendedores</i>	188.347,7	1,6
7212	1	Langile-gastuak <i>Gastos de personal</i>	781,8	0,0
7212	2	Funtzionamendu-gastuak <i>Gastos de funcionamiento</i>	87,0	0,0
7212	4	Gastu arruntetarako transf. eta dirulaguntzak <i>Transferencias y subvenciones gastos corrientes</i>	8.279,5	0,1
7212	7	Kapital eragiketetako transf. eta dirulaguntzak <i>Transferencias y subvenciones operaciones capital</i>	22.501,5	0,2
7212	8	Finantza-aktiboen gehikuntza <i>Aumento de activos financieros</i>	156.697,9	1,3
7213		Industria Segurtasuna <i>Seguridad Industrial</i>	5.907,9	0,1
7213	1	Langile-gastuak <i>Gastos de personal</i>	769,6	0,0
7213	2	Funtzionamendu-gastuak <i>Gastos de funcionamiento</i>	209,7	0,0
7213	4	Gastu arruntetarako transf. eta dirulaguntzak <i>Transferencias y subvenciones gastos corrientes</i>	4.914,6	0,0
7213	6	Inbertsio errealak <i>Inversiones reales</i>	14,0	0,0
7214		Berrikuntza eta Lehiakortasun Estrategia <i>Innovación y Estrategia de Competitividad</i>	8.148,5	0,1
7214	1	Langile-gastuak <i>Gastos de personal</i>	689,9	0,0
7214	2	Funtzionamendu-gastuak <i>Gastos de funcionamiento</i>	11,0	0,0
7214	4	Gastu arruntetarako transf. eta dirulaguntzak <i>Transferencias y subvenciones gastos corrientes</i>	4.588,8	0,0
7214	7	Kapital eragiketetako transf. eta dirulaguntzak <i>Transferencias y subvenciones operaciones capital</i>	2.858,8	0,0
73		Energia <i>Energía</i>	3.462,9	0,0

PROGRAMA PROGRAMA	KAPITULUA CAPITULO		2020	% GUZTIRA % TOTAL
731		Energia Energía	3.462,9	0,0
7311		Energia eta Meatze Politika eta Garapena Política y Desarrollo Energético y Minero	3.462,9	0,0
7311	1	Langile-gastuak Gastos de personal	627,2	0,0
7311	2	Funtzionamendu-gastuak Gastos de funcionamiento	143,0	0,0
7311	4	Gastu arruntetarako transf. eta dirulaguntzak Transferencias y subvenciones gastos corrientes	50,0	0,0
7311	6	Inbertsio errealak Inversiones reales	2.322,8	0,0
7311	7	Kapital eragiketetako transf. eta dirulaguntzak Transferencias y subvenciones operaciones capital	320,0	0,0
75		Turismoa Turismo	19.876,1	0,2
751		Turismoa Turismo	19.876,1	0,2
7510		Turismo, Merkataritza, Kon. Egitura eta Laguntza Estructura y Apoyo de Turismo, Comercio y Consumo	3.499,9	0,0
7510	1	Langile-gastuak Gastos de personal	2.263,4	0,0
7510	2	Funtzionamendu-gastuak Gastos de funcionamiento	754,6	0,0
7510	6	Inbertsio errealak Inversiones reales	467,7	0,0
7510	8	Finantza-aktiboen gehikuntza Aumento de activos financieros	14,3	0,0
7511		Turismo eta Ostalaritza Turismo y Hostelería	16.376,2	0,1
7511	1	Langile-gastuak Gastos de personal	2.206,2	0,0
7511	2	Funtzionamendu-gastuak Gastos de funcionamiento	1.862,2	0,0
7511	4	Gastu arruntetarako transf. eta dirulaguntzak Transferencias y subvenciones gastos corrientes	11.320,9	0,1
7511	6	Inbertsio errealak Inversiones reales	320,0	0,0
7511	7	Kapital eragiketetako transf. eta dirulaguntzak Transferencias y subvenciones operaciones capital	667,0	0,0
76		Merkataritza Comercio	41.318,9	0,4
761		Merkataritza Comercio	41.318,9	0,4
7612		Barne Merkataritza Comercio Interior	18.126,4	0,2
7612	1	Langile-gastuak Gastos de personal	1.348,8	0,0
7612	2	Funtzionamendu-gastuak Gastos de funcionamiento	1.516,0	0,0
7612	4	Gastu arruntetarako transf. eta dirulaguntzak Transferencias y subvenciones gastos corrientes	10.954,5	0,1
7612	7	Kapital eragiketetako transf. eta dirulaguntzak Transferencias y subvenciones operaciones capital	4.307,0	0,0
7613		Nazioartekotzea Internacionalización	23.192,5	0,2
7613	4	Gastu arruntetarako transf. eta dirulaguntzak Transferencias y subvenciones gastos corrientes	22.338,4	0,2
7613	7	Kapital eragiketetako transf. eta dirulaguntzak Transferencias y subvenciones operaciones capital	60,0	0,0
7613	8	Finantza-aktiboen gehikuntza Aumento de activos financieros	794,1	0,0
9		<b>BESTE ADM. PUBLIKO BATZUEKIKO FINANTZA-HARREMANAK RELACIONES FINANCIERAS CON OTRAS ADMONES. PÚBLICA</b>	<b>96.651,0</b>	<b>0,8</b>

MILA / MILES

PROGRAMA PROGRAMA	KAPITULUA CAPITULO		2020	% GUZTIRA % TOTAL
91		Euskal Alor Publikoarekiko finantza-harremanak <i>Relaciones Financieras con el Sector Público Vasc</i>	96.651,0	0,8
911		Euskal Alor Publikoarekiko finantza-harremanak <i>Relaciones Financieras con el Sector Público Vasc</i>	96.651,0	0,8
9119		Bestelako Finantza-harr.,Euskal Alor Publikoareki <i>Otras Relaciones Financieras con Sec. Públi. Vasc</i>	96.651,0	0,8
9119	4	Gastu arruntetarako transf. eta dirulaguntzak <i>Transferencias y subvenciones gastos corrientes</i>	96.651,0	0,8
		<b>GUZTIRA TOTAL</b>	<b>11.774.000,0</b>	<b>100</b>







Administrazio Orokorra  
Administración General

**FUNTZ.-TALDE/SEKZIOEN ARABERAKO LABURP. - GASTUA**  
**RESUMEN POR GRUPO FUNCIONAL; SECCIÓN - GASTO**

ORGANIKOA / ORGANICA

EKONOMIKOA / ECONOMICA

FUNTZIONALA / FUNCIONAL

MILA / MILES

FUNTZIO TALDEA GRUPO FUNCIONAL	SEKZIOA SECCION		2020	% GUZTIRA % TOTAL
0		<b>ZOR PUBLIKOA DEUDA PÚBLICA</b>	929.803,5	7,9
0	90	Zor Publikoa Deuda Pública	929.803,5	7,9
1		<b>ZERBITZU OROKORRAK SERVICIOS DE CARÁCTER GENERAL</b>	458.237,6	3,9
1	00	Legebiltzerra Parlamento	31.950,0	0,3
1	01	Jauriaritzaren Lehendakaritza Lehendakaritza-Presidencia del Gobierno	69.562,5	0,6
1	02	Gobernantza Publikoa eta Autogobernua Gobernanza Pública y Autogobierno	106.341,5	0,9
1	12	Lana eta Justizia Trabajo y Justicia	189.721,6	1,6
1	52	Euskadiko Ekonomia eta Gizarte Arazoet. Batzordea Consejo Económico y Social Vasco	1.458,2	0,0
1	54	Herri Kontuen Euskal Epaitegia Tribunal Vasco de Cuentas Públicas	7.926,3	0,1
1	55	Datuak Babesteko Euskal Bulegoa Agencia Vasca de Protección de Datos	1.792,1	0,0
1	99	Hainbat Sail Diversos Departamentos	49.485,4	0,4
2		<b>HERRI BABESA ETA HERRITARREN SEGURTASUNA PROTECCIÓN CIVIL Y SEGURIDAD CIUDADANA</b>	649.111,5	5,5
2	11	Segurtasuna Seguridad	649.111,5	5,5
3		<b>GIZARTE SEGURTASUNA, BABESA ETA SUSTAPENA SEGURIDAD, PROTECCIÓN Y PROMOCIÓN SOCIAL</b>	1.089.341,6	9,3
3	01	Jauriaritzaren Lehendakaritza Lehendakaritza-Presidencia del Gobierno	6.923,7	0,1
3	04	Enplegua eta Gizarte Politikak Empleo y Políticas Sociales	1.041.474,0	8,8
3	12	Lana eta Justizia Trabajo y Justicia	37.319,4	0,3
3	51	Lan Harremanen Kontseilua Consejo de Relaciones Laborales	2.574,0	0,0
3	53	Euskadiko Kooperatiben Goren Kontseilua Consejo Superior de Cooperativas de Euskadi	1.050,5	0,0
4		<b>IZAERA SOZIALEKO ONDASUN PUBLIKOEN EKOIZPENA PRODUCCION DE BIENES PÚBLICOS DE CARÁCTER SOCIAL</b>	7.331.886,0	62,3
4	01	Jauriaritzaren Lehendakaritza Lehendakaritza-Presidencia del Gobierno	10.583,8	0,1
4	02	Gobernantza Publikoa eta Autogobernua Gobernanza Pública y Autogobierno	10.030,1	0,1
4	05	Ingurumena, Lurralde Plangintza eta Etxebizitza Medio Ambiente, Planificac. Territorial y Vivienda	201.351,2	1,7
4	07	Hezkuntza Educación	2.867.212,4	24,4
4	08	Osasuna Salud	3.943.691,0	33,5
4	09	Turismoa, Merkataritza eta Kontsumoa Turismo, Comercio y Consumo	5.750,5	0,0
4	10	Kultura eta Hizkuntza Politika Cultura y Política Lingüística	276.852,0	2,4
4	11	Segurtasuna Seguridad	16.415,0	0,1
5		<b>EKONOMIAZKO ONDASUN PUBLIKOEN EKOIZPENA PRODUCCIÓN BIENES PÚBLICOS DE CARÁCTER ECONÓMICO</b>	756.574,7	6,4

MILA / MILES

FUNTZIO TALDEA GRUPO FUNCIONAL	SEKZIOA SECCION		2020	% GUZTIRA % TOTAL
5	01	Jaurlaritzaren Lehendakaritza <i>Lehendakaritza-Presidencia del Gobierno</i>	40.550,0	0,3
5	02	Gobernantza Publikoa eta Autogobernua <i>Gobernanza Pública y Autogobierno</i>	5.218,4	0,0
5	03	Ekonomiaren Garapena eta Azpiegiturak <i>Desarrollo Económico e Infraestructuras</i>	583.577,7	5,0
5	05	Ingurumena, Lurralde Plangintza eta Etxebizitza <i>Medio Ambiente, Planificac. Territorial y Vivienda</i>	42.416,8	0,4
5	06	Ogasuna eta Ekonomia <i>Hacienda y Economía</i>	13.955,2	0,1
5	07	Hezkuntza <i>Educación</i>	67.233,6	0,6
5	10	Kultura eta Hizkuntza Politika <i>Cultura y Política Lingüística</i>	375,0	0,0
5	11	Segurtasuna <i>Seguridad</i>	3.248,0	0,0
6		<b>EKONOMIA-ARAUKETA OROKORRA</b> <b>REGULACIÓN ECONÓMICA DE CARÁCTER GENERAL</b>	<b>43.084,2</b>	<b>0,4</b>
6	06	Ogasuna eta Ekonomia <i>Hacienda y Economía</i>	40.964,8	0,3
6	11	Segurtasuna <i>Seguridad</i>	2.119,4	0,0
7		<b>EKOIZPEN-SEKTOREEN ARAUTZE EKONOMIKOA</b> <b>REGULACIÓN ECONÓMICA DE SECTORES PRODUCTIVOS</b>	<b>419.309,8</b>	<b>3,6</b>
7	03	Ekonomiaren Garapena eta Azpiegiturak <i>Desarrollo Económico e Infraestructuras</i>	381.307,3	3,2
7	09	Turismoa, Merkataritza eta Kontsumoa <i>Turismo, Comercio y Consumo</i>	38.002,5	0,3
9		<b>BESTE ADM. PUBLIKO BATZUEKIKO FINANTZA-HARREMANAK</b> <b>RELACIONES FINANCIERAS CON OTRAS ADMONES. PÚBLICA</b>	<b>96.651,0</b>	<b>0,8</b>
9	95	Erakundeen Baliabideak eta Konpromisoak <i>Recursos y Compromisos Institucionales</i>	96.651,0	0,8
		<b>GUZTIRA TOTAL</b>	<b>11.774.000,0</b>	<b>100</b>

Administrazio Orokorra  
Administración General

FUNTZIO/SEKZIOEN ARABERAKO LABURPENA - GASTUA  
RESUMEN POR FUNCIÓN; SECCIÓN - GASTO

ORGANIKOA / ORGANICA

EKONOMIKOA / ECONOMICA

FUNTZIONALA / FUNCIONAL

MILA / MILES

FUNTZIOA FUNCION	SEKZIOA SECCION		2020	% GUZTIRA % TOTAL
0		<b>ZOR PUBLIKOA DEUDA PÚBLICA</b>	929.803,5	7,9
01		Zor Publikoa Deuda Pública	929.803,5	7,9
01	90	Zor Publikoa Deuda Pública	929.803,5	7,9
1		<b>ZERBITZU OROKORRAK SERVICIOS DE CARÁCTER GENERAL</b>	458.237,6	3,9
11		Jaurlaritzaren eta E.A.E.aren Goi Mailako Zutzza Alta Dirección de la Com. Autónoma y del Gobierno	55.728,9	0,5
11	00	Legebiltzarra Parlamento	31.950,0	0,3
11	01	Jaurlaritzaren Lehendakaritza Lehendakaritza-Presidencia del Gobierno	11.449,1	0,1
11	02	Gobernantza Publikoa eta Autogobernua Gobernanza Pública y Autogobierno	1.153,2	0,0
11	52	Euskadiko Ekonomia eta Gizarte Arazoet. Batzordea Consejo Económico y Social Vasco	1.458,2	0,0
11	54	Herri Kontuen Euskal Epaitegia Tribunal Vasco de Cuentas Públicas	7.926,3	0,1
11	55	Datuak Babesteko Euskal Bulegoa Agencia Vasca de Protección de Datos	1.792,1	0,0
12		Administrazio Orokorra Administración General	154.673,7	1,3
12	02	Gobernantza Publikoa eta Autogobernua Gobernanza Pública y Autogobierno	105.188,3	0,9
12	99	Hainbat Sail Diversos Departamentos	49.485,4	0,4
13		Kanpo Harremanak Relaciones Exteriores	58.113,4	0,5
13	01	Jaurlaritzaren Lehendakaritza Lehendakaritza-Presidencia del Gobierno	58.113,4	0,5
14		Justizia Justicia	189.721,6	1,6
14	12	Lana eta Justizia Trabajo y Justicia	189.721,6	1,6
2		<b>HERRI BABESA ETA HERRITARREN SEGURTASUNA PROTECCIÓN CIVIL Y SEGURIDAD CIUDADANA</b>	649.111,5	5,5
22		Herri Segurtasuna eta Babesa Seguridad y Protección Civil	649.111,5	5,5
22	11	Segurtasuna Seguridad	649.111,5	5,5
3		<b>GIZARTE SEGURTASUNA, BABESA ETA SUSTAPENA SEGURIDAD, PROTECCIÓN Y PROMOCIÓN SOCIAL</b>	1.089.341,6	9,3
31		Gizarte Segurtasuna eta Babesa Seguridad y Protección Social	667.075,9	5,7
31	04	Enplegua eta Gizarte Politikak Empleo y Políticas Sociales	632.892,3	5,4
31	12	Lana eta Justizia Trabajo y Justicia	31.609,6	0,3
31	51	Lan Harremanen Kontseilua Consejo de Relaciones Laborales	2.574,0	0,0
32		Gizarte Sustapena Promoción Social	422.265,7	3,6
32	01	Jaurlaritzaren Lehendakaritza Lehendakaritza-Presidencia del Gobierno	6.923,7	0,1
32	04	Enplegua eta Gizarte Politikak Empleo y Políticas Sociales	408.581,7	3,5
32	12	Lana eta Justizia Trabajo y Justicia	5.709,9	0,0

MILA / MILES

FUNTZIOA FUNCIÓN	SEKZIOA SECCIÓN		2020	% GUZTIRA % TOTAL
32	53	Euskadiko Kooperatiben Goren Kontseilua <i>Consejo Superior de Cooperativas de Euskadi</i>	1.050,5	0,0
4		<b>IZAERA SOZIALEKO ONDASUN PUBLIKOEN EKOIZPENA</b> <b>PRODUCCION DE BIENES PÚBLICOS DE CARÁCTER SOCIAL</b>	<b>7.331.886,0</b>	<b>62,3</b>
41		Osasuna <i>Sanidad</i>	3.943.691,0	33,5
41	08	Osasuna <i>Salud</i>	3.943.691,0	33,5
42		Hezkuntza <i>Educación</i>	2.823.632,9	24,0
42	07	Hezkuntza <i>Educación</i>	2.823.632,9	24,0
43		Etxebizitza eta Hirigintza <i>Vivienda y Urbanismo</i>	164.070,6	1,4
43	05	Ingurumena, Lurralde Plangintza eta Etxebizitza <i>Medio Ambiente, Planificac.Territorial y Vivienda</i>	164.070,6	1,4
44		Gizarte Ongizatea <i>Bienestar Comunitario</i>	43.031,1	0,4
44	05	Ingurumena, Lurralde Plangintza eta Etxebizitza <i>Medio Ambiente, Planificac.Territorial y Vivienda</i>	37.280,6	0,3
44	09	Turismoa, Merkataritza eta Kontsumoa <i>Turismo, Comercio y Consumo</i>	5.750,5	0,0
45		Kultura <i>Cultura</i>	216.152,9	1,8
45	10	Kultura eta Hizkuntza Politika <i>Cultura y Política Lingüística</i>	216.152,9	1,8
46		Komunitate eta Gizarte Zerbitzuak <i>Otros Servicios Comunitarios y Sociales</i>	26.998,8	0,2
46	01	Jauriaritzaren Lehendakaritza <i>Lehendakaritza-Presidencia del Gobierno</i>	10.583,8	0,1
46	11	Segurtasuna <i>Seguridad</i>	16.415,0	0,1
47		Euskararen Sustapena <i>Promoción del Euskera</i>	114.308,6	1,0
47	02	Gobernantza Publikoa eta Autogobernua <i>Gobernanza Pública y Autogobierno</i>	10.030,1	0,1
47	07	Hezkuntza <i>Educación</i>	43.579,4	0,4
47	10	Kultura eta Hizkuntza Politika <i>Cultura y Política Lingüística</i>	60.699,1	0,5
5		<b>EKONOMIAZKO ONDASUN PUBLIKOEN EKOIZPENA</b> <b>PRODUCCIÓN BIENES PÚBLICOS DE CARÁCTER ECONÓMICO</b>	<b>756.574,7</b>	<b>6,4</b>
51		Oinarriko Azpiegiturak eta Garraioa <i>Infraestructuras Básicas y Transportes</i>	412.087,6	3,5
51	03	Ekonomiaren Garapena eta Azpiegiturak <i>Desarrollo Económico e Infraestructuras</i>	371.046,8	3,2
51	05	Ingurumena, Lurralde Plangintza eta Etxebizitza <i>Medio Ambiente, Planificac.Territorial y Vivienda</i>	41.040,7	0,3
54		Ikerketa Zientifikoa, Teknikoa eta Aplikatua <i>Investigación Científica, Técnica y Aplicada</i>	327.284,0	2,8
54	01	Jauriaritzaren Lehendakaritza <i>Lehendakaritza-Presidencia del Gobierno</i>	40.550,0	0,3
54	02	Gobernantza Publikoa eta Autogobernua <i>Gobernanza Pública y Autogobierno</i>	5.218,4	0,0
54	03	Ekonomiaren Garapena eta Azpiegiturak <i>Desarrollo Económico e Infraestructuras</i>	212.530,9	1,8
54	05	Ingurumena, Lurralde Plangintza eta Etxebizitza <i>Medio Ambiente, Planificac.Territorial y Vivienda</i>	1.376,0	0,0
54	07	Hezkuntza <i>Educación</i>	67.233,6	0,6
54	10	Kultura eta Hizkuntza Politika <i>Cultura y Política Lingüística</i>	375,0	0,0
55		Oinarriko Informazioa eta Estatistikoa <i>Información Básica y Estadística</i>	17.203,2	0,1

MILA / MILES

FUNTZIOA FUNCION	SEKZIOA SECCION		2020	% GUZTIRA % TOTAL
55	06	Ogasuna eta Ekonomia <i>Hacienda y Economía</i>	13.955,2	0,1
55	11	Segurtasuna <i>Seguridad</i>	3.248,0	0,0
6		<b>EKONOMIA-ARAUKETA OROKORRA REGULACIÓN ECONÓMICA DE CARÁCTER GENERAL</b>	<b>43.084,2</b>	<b>0,4</b>
61		Ekonomia-arauketa <i>Regulación Económica</i>	32.619,5	0,3
61	06	Ogasuna eta Ekonomia <i>Hacienda y Economía</i>	30.500,1	0,3
61	11	Segurtasuna <i>Seguridad</i>	2.119,4	0,0
63		Finantza-arauketa <i>Regulación Financiera</i>	10.464,7	0,1
63	06	Ogasuna eta Ekonomia <i>Hacienda y Economía</i>	10.464,7	0,1
7		<b>EKOIZPEN-SEKTOREEN ARAUTZE EKONOMIKOA REGULACIÓN ECONÓMICA DE SECTORES PRODUCTIVOS</b>	<b>419.309,8</b>	<b>3,6</b>
71		Nekazaritza, Abeltzaintza eta Arrantza <i>Agricultura, Ganadería y Pesca</i>	132.657,4	1,1
71	03	Ekonomiaren Garapena eta Azpiegiturak <i>Desarrollo Económico e Infraestructuras</i>	132.657,4	1,1
72		Industria <i>Industria</i>	221.994,4	1,9
72	03	Ekonomiaren Garapena eta Azpiegiturak <i>Desarrollo Económico e Infraestructuras</i>	221.994,4	1,9
73		Energia <i>Energía</i>	3.462,9	0,0
73	03	Ekonomiaren Garapena eta Azpiegiturak <i>Desarrollo Económico e Infraestructuras</i>	3.462,9	0,0
75		Turismoa <i>Turismo</i>	19.876,1	0,2
75	09	Turismoa, Merkataritza eta Kontsumoa <i>Turismo, Comercio y Consumo</i>	19.876,1	0,2
76		Merkataritza <i>Comercio</i>	41.318,9	0,4
76	03	Ekonomiaren Garapena eta Azpiegiturak <i>Desarrollo Económico e Infraestructuras</i>	23.192,5	0,2
76	09	Turismoa, Merkataritza eta Kontsumoa <i>Turismo, Comercio y Consumo</i>	18.126,4	0,2
9		<b>BESTE ADM. PUBLIKO BATZUEKIKO FINANTZA-HARREMANAK RELACIONES FINANCIERAS CON OTRAS ADMONES. PÚBLICA</b>	<b>96.651,0</b>	<b>0,8</b>
91		Euskal Alor Publikoarekiko finantza-harremanak <i>Relaciones Financieras con el Sector Público Vasc</i>	96.651,0	0,8
91	95	Erakundeen Baliabideak eta Konpromisoak <i>Recursos y Compromisos Institucionales</i>	96.651,0	0,8
		<b>GUZTIRA TOTAL</b>	<b>11.774.000,0</b>	<b>100</b>





Administrazio Orokorra  
Administración General

PROGRAMA/SEKZIOEN ARABERAKO LABURP, - GASTUA  
RESUMEN POR PROGRAMA; SECCIÓN - GASTO

ORGANIKOA / ORGANICA

EKONOMIKOA / ECONOMICA

FUNTZIONALA / FUNCIONAL

MILA / MILES

PROGRAMA PROGRAMA	SEKZIOA SECCIÓN		2020	% GUZTIRA % TOTAL
0		<b>ZOR PUBLIKOA DEUDA PÚBLICA</b>	<b>929.803,5</b>	<b>7,9</b>
01		Zor Publikoa Deuda Pública	929.803,5	7,9
011		EAEren eta bere EE.AA.en Zor Publikoa Deuda Pública de la CAE y de sus OO.AA.	929.803,5	7,9
0111		Zor Publikoa Deuda Pública	929.803,5	7,9
0111	90	Zor Publikoa Deuda Pública	929.803,5	7,9
1		<b>ZERBITZU OROKORRAK SERVICIOS DE CARÁCTER GENERAL</b>	<b>458.237,6</b>	<b>3,9</b>
11		Jaurilaritzaren eta E.A.E.aren Goi Mailako Zutzza Alta Dirección de la Com. Autónoma y del Gobierno	55.728,9	0,5
111		Erakunde-organoak Organos Institucionales	41.668,4	0,4
1111		Legebiltzarra Parlamento	31.950,0	0,3
1111	00	Legebiltzarra Parlamento	31.950,0	0,3
1112		Herri Kontuen Euskal Epaitegia Tribunal Vasco de Cuentas Públicas	7.926,3	0,1
1112	54	Herri Kontuen Euskal Epaitegia Tribunal Vasco de Cuentas Públicas	7.926,3	0,1
1113		Datuak Babesteko Euskal Bulegoa Agencia Vasca de Protección de Datos	1.792,1	0,0
1113	55	Datuak Babesteko Euskal Bulegoa Agencia Vasca de Protección de Datos	1.792,1	0,0
112		Goi Mailako Zuzendaritza Alta Dirección del Gobierno	14.060,6	0,1
1121		Lehendakaritza. Egitura eta Laguntza Estructura y Apoyo de Lehendakaritza	11.449,1	0,1
1121	01	Jaurilaritzaren Lehendakaritza Lehendakaritza-Presidencia del Gobierno	11.449,1	0,1
1124		Euskadiko Ekonomia eta Gizarte Arazoet. Batzordea Consejo Económico y Social Vasco	1.458,2	0,0
1124	52	Euskadiko Ekonomia eta Gizarte Arazoet. Batzordea Consejo Económico y Social Vasco	1.458,2	0,0
1125		Euskadiko Aholku Batzorde Juridikoa Comisión Jurídica Asesora de Euskadi	1.153,2	0,0
1125	02	Gobernantza Publikoa eta Autogobernua Gobernanza Pública y Autogobierno	1.153,2	0,0
12		Administrazio Orokorra Administración General	154.673,7	1,3
121		Administrazio Orokorra Administración General	105.188,3	0,9
1211		Gobernantza Publikoa eta Aut. Egitura eta Laguntza Estructura y Apoyo de Gobernanza Pública y Autog.	11.442,7	0,1
1211	02	Gobernantza Publikoa eta Autogobernua Gobernanza Pública y Autogobierno	11.442,7	0,1
1212		Zerbitzu Orokorrak Servicios Generales	25.694,3	0,2
1212	02	Gobernantza Publikoa eta Autogobernua Gobernanza Pública y Autogobierno	25.694,3	0,2
1213		F. Publikoa, Langileen Hautaketa eta Prestakuntza Función Pública, Selección y Formación Personal	13.745,0	0,1
1213	02	Gobernantza Publikoa eta Autogobernua Gobernanza Pública y Autogobierno	13.745,0	0,1
1214		Informatika eta Telekomunikazioak Informática y Telecomunicaciones	31.317,2	0,3

MILA / MILES

PROGRAMA PROGRAMA	SEKZIOA SECCION		2020	% GUZTIRA % TOTAL
1214	02	Gobernantza Publikoa eta Autogobernua <i>Gobernanza Pública y Autogobierno</i>	31.317,2	0,3
1215		Berrikuntza eta Administrazio Elektronikoa <i>Innovación y Administración Electrónica</i>	15.656,3	0,1
1215	02	Gobernantza Publikoa eta Autogobernua <i>Gobernanza Pública y Autogobierno</i>	15.656,3	0,1
1217		Erakundeen Harremanak <i>Relaciones Institucionales</i>	3.004,7	0,0
1217	02	Gobernantza Publikoa eta Autogobernua <i>Gobernanza Pública y Autogobierno</i>	3.004,7	0,0
1218		Araubide Juridikoa <i>Régimen Jurídico</i>	4.031,5	0,0
1218	02	Gobernantza Publikoa eta Autogobernua <i>Gobernanza Pública y Autogobierno</i>	4.031,5	0,0
1219		EAEko Admin. Publik. datuak babesa <i>Protección de Datos Admón. Pública de la CAE</i>	296,6	0,0
1219	02	Gobernantza Publikoa eta Autogobernua <i>Gobernanza Pública y Autogobierno</i>	296,6	0,0
122		Hainbat Sail eta Kreditu Orokorra <i>Diversos Departamentos y Crédito Global</i>	49.485,4	0,4
1221		Hainbat Sail <i>Diversos Departamentos</i>	49.185,4	0,4
1221	99	Hainbat Sail <i>Diversos Departamentos</i>	49.185,4	0,4
1222		Kreditu Orokorra <i>Crédito Global</i>	300,0	0,0
1222	99	Hainbat Sail <i>Diversos Departamentos</i>	300,0	0,0
13		Kanpo Harremanak <i>Relaciones Exteriores</i>	58.113,4	0,5
131		Kanpo Harremanak eta Garapen Lankidetzak <i>Acción Exterior y Cooperación para el Desarrollo</i>	58.113,4	0,5
1311		Kanpo Harremanak <i>Acción Exterior</i>	8.879,0	0,1
1311	01	Jauriaritzaren Lehendakaritza <i>Lehendakaritza-Presidencia del Gobierno</i>	8.879,0	0,1
1312		Garapen Lankidetzak <i>Cooperación al Desarrollo</i>	49.234,4	0,4
1312	01	Jauriaritzaren Lehendakaritza <i>Lehendakaritza-Presidencia del Gobierno</i>	49.234,4	0,4
14		Justizia <i>Justicia</i>	189.721,6	1,6
141		Justizia <i>Justicia</i>	189.721,6	1,6
1411		Justizi Administrazioa <i>Administración de Justicia</i>	148.614,4	1,3
1411	12	Lana eta Justizia <i>Trabajo y Justicia</i>	148.614,4	1,3
1412		Justizia <i>Justicia</i>	41.107,2	0,3
1412	12	Lana eta Justizia <i>Trabajo y Justicia</i>	41.107,2	0,3
<b>2</b>		<b>HERRI BABESA ETA HERRITARREN SEGURTASUNA</b> <b>PROTECCIÓN CIVIL Y SEGURIDAD CIUDADANA</b>	<b>649.111,5</b>	<b>5,5</b>
22		Herri Segurtasuna eta Babesa <i>Seguridad y Protección Civil</i>	649.111,5	5,5
221		Segurtasun eta Herri Babeseko Adm.Orokorra <i>Admón. General de Seguridad y Protección Civil</i>	5.061,2	0,0
2211		Segurtasuna. Egitura eta Laguntza <i>Estructura y Apoyo de Seguridad</i>	5.061,2	0,0
2211	11	Segurtasuna <i>Seguridad</i>	5.061,2	0,0
222		Segurtasuna <i>Seguridad</i>	639.517,4	5,4

PROGRAMA PROGRAMA	SEKZIOA SECCIÓN		2020	% GUZTIRA % TOTAL
2221		Trafikoa Tráfico	12.646,4	0,1
2221	11	Segurtasuna Seguridad	12.646,4	0,1
2223		Ertzaintza Zerbitzuan Ertzaintza en Servicio	626.871,0	5,3
2223	11	Segurtasuna Seguridad	626.871,0	5,3
223		Herri Babesa Protección Civil	4.532,9	0,0
2231		Larrialdiei aurre egitea Atención de Emergencias	4.532,9	0,0
2231	11	Segurtasuna Seguridad	4.532,9	0,0
<b>3</b>		<b>GIZARTE SEGURTASUNA, BABESA ETA SUSTAPENA SEGURIDAD, PROTECCIÓN Y PROMOCIÓN SOCIAL</b>	<b>1.089.341,6</b>	<b>9,3</b>
31		Gizarte Segurtasuna eta Babesa Seguridad y Protección Social	667.075,9	5,7
311		Administrazio Orokorra, Segurtasuna Administración General, Seguridad	55.383,9	0,5
3110		Lana eta Justizia. Egitura eta Laguntza Estructura y Apoyo de Trabajo y Justicia	2.934,4	0,0
3110	12	Lana eta Justizia Trabajo y Justicia	2.934,4	0,0
3111		Enplegua eta Gizarte Polit. Egitura eta Laguntza Estructura y Apoyo de Empleo y Políticas Sociales	23.774,3	0,2
3111	04	Enplegua eta Gizarte Politikak Empleo y Políticas Sociales	23.774,3	0,2
3112		Lana Trabajo	28.675,1	0,2
3112	12	Lana eta Justizia Trabajo y Justicia	28.675,1	0,2
312		Gizarte Ekintza Acción Social	609.118,0	5,2
3121		Gizarteratzea Inclusión Social	479.902,2	4,1
3121	04	Enplegua eta Gizarte Politikak Empleo y Políticas Sociales	479.902,2	4,1
3122		Immigrazioa Inmigración	6.713,4	0,1
3122	04	Enplegua eta Gizarte Politikak Empleo y Políticas Sociales	6.713,4	0,1
3123		Gizarte Zerbitzuak Servicios Sociales	36.251,6	0,3
3123	04	Enplegua eta Gizarte Politikak Empleo y Políticas Sociales	36.251,6	0,3
3124		Familia eta Komunitate Politika Política Familiar y Comunitaria	86.250,7	0,7
3124	04	Enplegua eta Gizarte Politikak Empleo y Políticas Sociales	86.250,7	0,7
313		Lan Harremanak Relaciones Laborales	2.574,0	0,0
3131		Gizarte Solaskidetzaren Garapena Desarrollo de la Interlocución Social	2.574,0	0,0
3131	51	Lan Harremanen Kontseilua Consejo de Relaciones Laborales	2.574,0	0,0
32		Gizarte Sustapena Promoción Social	422.265,7	3,6
321		Enplegu Sustapena Promoción del Empleo	289.699,2	2,5
3211		Enplegua Empleo	282.938,8	2,4
3211	04	Enplegua eta Gizarte Politikak Empleo y Políticas Sociales	282.938,8	2,4

MILA / MILES

PROGRAMA PROGRAMA	SEKZIOA SECCION		2020	% GUZTIRA % TOTAL
3212		Gizarte Ekonomia <i>Economía Social</i>	5.709,9	0,0
3212	12	Lana eta Justizia <i>Trabajo y Justicia</i>	5.709,9	0,0
3213		Euskadiko Kooperatiben Goren Kontseilua <i>Consejo Superior de Cooperativas de Euskadi</i>	1.050,5	0,0
3213	53	Euskadiko Kooperatiben Goren Kontseilua <i>Consejo Superior de Cooperativas de Euskadi</i>	1.050,5	0,0
322		Gizarte eta Kultur Sustapena <i>Promoción Socio-Cultural</i>	15.711,7	0,1
3221		Emakumeen Aukera Berdintasuna Sustatzea <i>Promoción de Igualdad Oportunidades para la Mujer</i>	6.923,7	0,1
3221	01	Jaurjaritzaren Lehendakaritza <i>Lehendakaritza-Presidencia del Gobierno</i>	6.923,7	0,1
3222		Gazteria <i>Juventud</i>	8.788,0	0,1
3222	04	Enplegua eta Gizarte Politikak <i>Empleo y Políticas Sociales</i>	8.788,0	0,1
323		Arautu Gabeko Lanbide Heziketa <i>Formación Profesional no reglada</i>	116.854,8	1,0
3231		Prestakuntza <i>Formación</i>	116.854,8	1,0
3231	04	Enplegua eta Gizarte Politikak <i>Empleo y Políticas Sociales</i>	116.854,8	1,0
<b>4</b>		<b>IZAERA SOZIALEKO ONDASUN PUBLIKOEN EKOIZPENA</b> <b>PRODUCCION DE BIENES PÚBLICOS DE CARÁCTER SOCIAL</b>	<b>7.331.886,0</b>	<b>62,3</b>
41		Osasuna <i>Sanidad</i>	3.943.691,0	33,5
411		Osasuna <i>Sanidad</i>	3.943.691,0	33,5
4111		Osasuna. Egitura eta Laguntza <i>Estructura y Apoyo de Salud</i>	18.809,6	0,2
4111	08	Osasuna <i>Salud</i>	18.809,6	0,2
4112		Osasun Finantzaketa eta Kontratazioa <i>Financiación y Contratación Sanitaria</i>	3.331.446,9	28,3
4112	08	Osasuna <i>Salud</i>	3.331.446,9	28,3
4113		Osasun Publikoa <i>Salud Pública</i>	46.460,8	0,4
4113	08	Osasuna <i>Salud</i>	46.460,8	0,4
4114		Osasun Ikerketa eta Plangintza <i>Investigación y Planificación Sanitaria</i>	11.190,3	0,1
4114	08	Osasuna <i>Salud</i>	11.190,3	0,1
4115		Farmazia <i>Farmacia</i>	530.928,3	4,5
4115	08	Osasuna <i>Salud</i>	530.928,3	4,5
4116		Adikzioak <i>Adicciones</i>	4.855,2	0,0
4116	08	Osasuna <i>Salud</i>	4.855,2	0,0
42		Hezkuntza <i>Educación</i>	2.823.632,9	24,0
421		Hezkuntzako Administrazio Orokorra <i>Administración General de Educación</i>	82.939,7	0,7
4211		Hezkuntza. Egitura eta Laguntza <i>Estructura y Apoyo de Educación</i>	82.939,7	0,7
4211	07	Hezkuntza <i>Educación</i>	82.939,7	0,7
422		Irakaskuntza <i>Enseñanza</i>	2.563.634,8	21,8

MILA / MILES

PROGRAMA PROGRAMA	SEKZIOA SECCIÓN		2020	% GUZTIRA % TOTAL
4221		Haur eta Lehen Hezkuntza <i>Educación Infantil y Primaria</i>	1.028.766,9	8,7
4221	07	Hezkuntza <i>Educación</i>	1.028.766,9	8,7
4222		Bigarren Hezkuntza eta Lanbide Heziketa <i>Educación Secundaria y Formación Profesional</i>	1.054.829,9	9,0
4222	07	Hezkuntza <i>Educación</i>	1.054.829,9	9,0
4223		Unibertsitateko Irakaskuntza <i>Enseñanza Universitaria</i>	334.243,0	2,8
4223	07	Hezkuntza <i>Educación</i>	334.243,0	2,8
4224		Araubide Bereziko Irakaskuntzak <i>Enseñanzas de Régimen Especial</i>	57.615,3	0,5
4224	07	Hezkuntza <i>Educación</i>	57.615,3	0,5
4225		Hezkuntza Berritzea eta Irakasleak Etengabe Prest <i>Innovación Educ. y Form. Perman. del Profesorado</i>	50.362,7	0,4
4225	07	Hezkuntza <i>Educación</i>	50.362,7	0,4
4226		Etengabeko Ikaskuntza eta Helduen Hezkuntza <i>Aprendizaje Permanente y Ed. Personas Adultas EPA</i>	37.816,9	0,3
4226	07	Hezkuntza <i>Educación</i>	37.816,9	0,3
423		Hezkuntza Sustapena <i>Promoción Educativa</i>	177.058,4	1,5
4231		Hezkuntza Sustapena <i>Promoción Educativa</i>	177.058,4	1,5
4231	07	Hezkuntza <i>Educación</i>	177.058,4	1,5
43		Etxebizitza eta Hirigintza <i>Vivienda y Urbanismo</i>	164.070,6	1,4
431		Etxebizitza eta Hirigintza <i>Vivienda y urbanismo</i>	164.070,6	1,4
4312		Etxebizitza <i>Vivienda</i>	155.621,7	1,3
4312	05	Ingurumena, Lurralde Plangintza eta Etxebizitza <i>Medio Ambiente, Planificac.Territorial y Vivienda</i>	155.621,7	1,3
4313		Lurralde Antolamendua <i>Ordenación Territorial</i>	8.449,0	0,1
4313	05	Ingurumena, Lurralde Plangintza eta Etxebizitza <i>Medio Ambiente, Planificac.Territorial y Vivienda</i>	8.449,0	0,1
44		Gizarte Ongizatea <i>Bienestar Comunitario</i>	43.031,1	0,4
442		Ingurumenaren Babesa <i>Protección del Medio Ambiente</i>	37.280,6	0,3
4420		Ingurumena eta Lurralde Pol. Etx.Egitura eta Lag. <i>Estructura y Apoyo de Medio Ambiente, P.Ter. Viv.</i>	6.432,4	0,1
4420	05	Ingurumena, Lurralde Plangintza eta Etxebizitza <i>Medio Ambiente, Planificac.Territorial y Vivienda</i>	6.432,4	0,1
4421		Ingurumenaren Babesa <i>Protección del Medio Ambiente</i>	30.848,2	0,3
4421	05	Ingurumena, Lurralde Plangintza eta Etxebizitza <i>Medio Ambiente, Planificac.Territorial y Vivienda</i>	30.848,2	0,3
443		Gizarte Ongizateko Beste Zerbitzu Batzuk <i>Otros Servicios de Bienestar Comunitario</i>	5.750,5	0,0
4431		Kontsumoa <i>Consumo</i>	5.750,5	0,0
4431	09	Turismoa, Merkataritza eta Kontsumoa <i>Turismo, Comercio y Consumo</i>	5.750,5	0,0
45		Kultura <i>Cultura</i>	216.152,9	1,8
451		Kultura <i>Cultura</i>	216.152,9	1,8

MILA / MILES

PROGRAMA PROGRAMA	SEKZIOA SECCION		2020	GUZTIRA % TOTAL
4511		Kultura/Hizk. Pol. Egitura eta Laguntza <i>Estructura y Apoyo de Cultura y Polít. Ling.</i>	4.228,0	0,0
4511	10	Kultura eta Hizkuntza Politika <i>Cultura y Política Lingüística</i>	4.228,0	0,0
4512		Kirolak <i>Deportes</i>	8.990,1	0,1
4512	10	Kultura eta Hizkuntza Politika <i>Cultura y Política Lingüística</i>	8.990,1	0,1
4513		Kulturaren Sustapena <i>Promoción de la Cultura</i>	33.259,7	0,3
4513	10	Kultura eta Hizkuntza Politika <i>Cultura y Política Lingüística</i>	33.259,7	0,3
4514		Ondare Historiko Artistikoa <i>Patrimonio Histórico Artístico</i>	25.900,1	0,2
4514	10	Kultura eta Hizkuntza Politika <i>Cultura y Política Lingüística</i>	25.900,1	0,2
4515		Gizarte Hedabideak <i>Medios de Comunicación Social</i>	143.775,0	1,2
4515	10	Kultura eta Hizkuntza Politika <i>Cultura y Política Lingüística</i>	143.775,0	1,2
46		Komunitate eta Gizarte Zerbitzuak <i>Otros Servicios Comunitarios y Sociales</i>	26.998,8	0,2
461		Herritarren Parte Hartzea <i>Participación Ciudadana</i>	16.415,0	0,1
4611		Hauteskundeak <i>Procesos Electorales</i>	16.415,0	0,1
4611	11	Segurtasuna <i>Seguridad</i>	16.415,0	0,1
462		Bestelako komunitate gaiak <i>Asuntos comunitarios</i>	10.583,8	0,1
4621		Biktimak eta Giza Eskubideak <i>Victimas y Derechos Humanos</i>	8.516,7	0,1
4621	01	Jaurlaritzaren Lehendakaritza <i>Lehendakaritza-Presidencia del Gobierno</i>	8.516,7	0,1
4622		Memoria, Bizikidetzeta eta Giza Eskubideen Institut. <i>Instituto de la Memoria, la Convivencia y DDHH</i>	2.067,2	0,0
4622	01	Jaurlaritzaren Lehendakaritza <i>Lehendakaritza-Presidencia del Gobierno</i>	2.067,2	0,0
47		Euskararen Sustapena <i>Promoción del Euskera</i>	114.308,6	1,0
471		Euskararen Sustapena <i>Promoción del Euskera</i>	114.308,6	1,0
4711		Hizkuntza Politika <i>Política Lingüística</i>	60.699,1	0,5
4711	10	Kultura eta Hizkuntza Politika <i>Cultura y Política Lingüística</i>	60.699,1	0,5
4712		Administrazio Publikoaren Hizkuntza Normalkuntza <i>Normalización Lingüística de la Admón. Pública</i>	10.030,1	0,1
4712	02	Gobernantza Publikoa eta Autogobernua <i>Gobernanza Pública y Autogobierno</i>	10.030,1	0,1
4715		Hezkuntza Sistemaren Euskalduntzea <i>Euskaldunización del Sistema Educativo</i>	43.579,4	0,4
4715	07	Hezkuntza <i>Educación</i>	43.579,4	0,4
<b>5</b>		<b>EKONOMIAZKO ONDASUN PUBLIKOEN EKOIZPENA</b> <b>PRODUCCIÓN BIENES PÚBLICOS DE CARÁCTER ECONÓMICO</b>	<b>756.574,7</b>	<b>6,4</b>
51		Oinarriko Azpiegiturak eta Garraioa <i>Infraestructuras Básicas y Transportes</i>	412.087,6	3,5
512		Baliabide Hidraulikoak <i>Recursos Hidráulicos</i>	41.040,7	0,3
5121		Uraren Plangintza eta Administrazioa <i>Planificación y Administración Hidráulica</i>	41.040,7	0,3
5121	05	Ingurumena, Lurralde Plangintza eta Etxebizitza <i>Medio Ambiente, Planificac.Territorial y Vivienda</i>	41.040,7	0,3

MILA / MILES

PROGRAMA PROGRAMA	SEKZIOA SECCIÓN		2020	% GUZTIRA % TOTAL
513		Trenbide-garraioaren Azpiegitura <i>Infraestructura del Transporte Ferroviario</i>	342.314,2	2,9
5131		Trenbideko garraioaren azpiegitura eta kudeaketa <i>Infraestructura y Gestión Transporte Ferroviario</i>	241.827,2	2,1
5131	03	Ekonomiaren Garapena eta Azpiegiturak <i>Desarrollo Económico e Infraestructuras</i>	241.827,2	2,1
5135		EAE-KO Trenbide Sare Berria-Kudeaketa Kredituak <i>Nueva Red Ferroviaria en la CAE-Créditos Gestión</i>	95.297,0	0,8
5135	03	Ekonomiaren Garapena eta Azpiegiturak <i>Desarrollo Económico e Infraestructuras</i>	95.297,0	0,8
5136		Bilboko Hegoaldeko Tren Saihesbidea-Kudeaketa K. <i>Variante Sur Ferroviaria de Bilbao-C. de Gestión</i>	5.190,0	0,0
5136	03	Ekonomiaren Garapena eta Azpiegiturak <i>Desarrollo Económico e Infraestructuras</i>	5.190,0	0,0
514		Bide Azpiegitura eta Lurreko Garraioa <i>Infraestructura Viaria y Transporte Terrestre</i>	6.040,3	0,1
5141		Garraioaren plangintza <i>Planificación del Transporte</i>	6.040,3	0,1
5141	03	Ekonomiaren Garapena eta Azpiegiturak <i>Desarrollo Económico e Infraestructuras</i>	6.040,3	0,1
515		Portuak eta Itsas Garraioa <i>Puertos y Transporte Marítimo</i>	22.692,4	0,2
5151		Portuak <i>Puertos</i>	22.692,4	0,2
5151	03	Ekonomiaren Garapena eta Azpiegiturak <i>Desarrollo Económico e Infraestructuras</i>	22.692,4	0,2
54		Ikerketa Zientifikoa, Teknikoa eta Aplikatua <i>Investigación Científica, Técnica y Aplicada</i>	327.284,0	2,8
541		Ikerketa Zientifikoa, Teknikoa eta Aplikatua <i>Investigación científica, técnica y aplicada</i>	327.284,0	2,8
5411		Nekazaritza eta Arrantza Alorreko Iker. eta Garap <i>Investigación y Desarrollo Agropesquero</i>	23.103,9	0,2
5411	03	Ekonomiaren Garapena eta Azpiegiturak <i>Desarrollo Económico e Infraestructuras</i>	23.103,9	0,2
5412		Ikerketa <i>Investigación</i>	66.673,6	0,6
5412	07	Hezkuntza <i>Educación</i>	66.673,6	0,6
5413		Teknologia <i>Tecnología</i>	168.367,5	1,4
5413	03	Ekonomiaren Garapena eta Azpiegiturak <i>Desarrollo Económico e Infraestructuras</i>	168.367,5	1,4
5414		Berrikuntzarako Funtza <i>Fondo de Innovación</i>	42.861,0	0,4
5414	01	Jaurlaritzaren Lehendakaritza <i>Lehendakaritza-Presidencia del Gobierno</i>	40.550,0	0,3
5414	05	Ingurumena, Lurralde Plangintza eta Etxebizitza <i>Medio Ambiente, Planificac.Territorial y Vivienda</i>	1.376,0	0,0
5414	07	Hezkuntza <i>Educación</i>	560,0	0,0
5414	10	Kultura eta Hizkuntza Politika <i>Cultura y Política Lingüística</i>	375,0	0,0
5415		Berrikuntza Digitalaren Agenda <i>Agenda de Innovación Digital</i>	26.277,9	0,2
5415	02	Gobernantza Publikoa eta Autogobernua <i>Gobernanza Pública y Autogobierno</i>	5.218,4	0,0
5415	03	Ekonomiaren Garapena eta Azpiegiturak <i>Desarrollo Económico e Infraestructuras</i>	21.059,5	0,2
55		Oinarrizko Informazioa eta Estatistikoa <i>Información Básica y Estadística</i>	17.203,2	0,1
551		Oinarrizko Informazioa eta Estatistikoa <i>Información Básica y Estadística</i>	17.203,2	0,1
5511		Estatistika <i>Estadística</i>	13.955,2	0,1

MILA / MILES

PROGRAMA PROGRAMA	SEKZIOA SECCION		2020	GUZTIRA % TOTAL
5511	06	Ogasuna eta Ekonomia <i>Hacienda y Economía</i>	13.955,2	0,1
5512		Meteorologia eta Klimatologia <i>Meteorología y Climatología</i>	3.248,0	0,0
5512	11	Segurtasuna <i>Seguridad</i>	3.248,0	0,0
<b>6</b>		<b>EKONOMIA-ARAUKETA OROKORRA</b> <b>REGULACIÓN ECONÓMICA DE CARÁCTER GENERAL</b>	<b>43.084,2</b>	<b>0,4</b>
61		Ekonomia-arauketa <i>Regulación Económica</i>	32.619,5	0,3
611		Ekonomi Arauketa <i>Regulación Económica</i>	32.619,5	0,3
6110		Ogasuna eta Ekonomia. Egitura eta Laguntza <i>Estructura y Apoyo de Hacienda y Economía</i>	7.207,0	0,1
6110	06	Ogasuna eta Ekonomia <i>Hacienda y Economía</i>	7.207,0	0,1
6111		Ekonomia eta Gastu Publikoa <i>Economía y Gasto Público</i>	10.022,6	0,1
6111	06	Ogasuna eta Ekonomia <i>Hacienda y Economía</i>	10.022,6	0,1
6112		Zerga-politika <i>Política Fiscal</i>	3.396,7	0,0
6112	06	Ogasuna eta Ekonomia <i>Hacienda y Economía</i>	3.396,7	0,0
6113		Joko eta Ikuskizunak <i>Juego y Espectáculos</i>	2.119,4	0,0
6113	11	Segurtasuna <i>Seguridad</i>	2.119,4	0,0
6114		Ondare eta Kontratazioa <i>Patrimonio y Contratación</i>	8.662,8	0,1
6114	06	Ogasuna eta Ekonomia <i>Hacienda y Economía</i>	8.662,8	0,1
6115		Lehiaren Euskal Agintaritza <i>Autoridad Vasca de la Competencia</i>	1.211,0	0,0
6115	06	Ogasuna eta Ekonomia <i>Hacienda y Economía</i>	1.211,0	0,0
63		Finantza-arauketa <i>Regulación Financiera</i>	10.464,7	0,1
631		Finantza-arauketa <i>Regulación Financiera</i>	10.464,7	0,1
6311		Finantza-Politika <i>Política Financiera</i>	10.464,7	0,1
6311	06	Ogasuna eta Ekonomia <i>Hacienda y Economía</i>	10.464,7	0,1
<b>7</b>		<b>EKOIZPEN-SEKTOREEN ARAUTZE EKONOMIKOA</b> <b>REGULACIÓN ECONÓMICA DE SECTORES PRODUCTIVOS</b>	<b>419.309,8</b>	<b>3,6</b>
71		Nekazaritza, Abeltzaintza eta Arrantza <i>Agricultura, Ganadería y Pesca</i>	132.657,4	1,1
711		Nekazaritza, Abeltzaintza eta Arrantza <i>Agricultura, Ganadería y Pesca</i>	132.657,4	1,1
7111		Nekazaritza, eta Landaren eta Itsasertzaren gar. <i>Agricultura y Desarrollo Rural y Litoral</i>	83.398,9	0,7
7111	03	Ekonomiaren Garapena eta Azpiegiturak <i>Desarrollo Económico e Infraestructuras</i>	83.398,9	0,7
7112		Arrantza <i>Pesca</i>	21.563,8	0,2
7112	03	Ekonomiaren Garapena eta Azpiegiturak <i>Desarrollo Económico e Infraestructuras</i>	21.563,8	0,2
7113		Elikagaien Sustapena eta Kalitatea <i>Promoción y Calidad Alimentaria</i>	27.694,8	0,2
7113	03	Ekonomiaren Garapena eta Azpiegiturak <i>Desarrollo Económico e Infraestructuras</i>	27.694,8	0,2
72		Industria <i>Industria</i>	221.994,4	1,9



MILA / MILES

PROGRAMA PROGRAMA	SEKZIOA SECCION		2020	% GUZTIRA % TOTAL
721		Industria <i>Industria</i>	221.994,4	1,9
7211		Ekonomiaren Garapena eta Az. Egitura eta Laguntza <i>Estructura y Apoyo de Desarrollo Económico e Infr</i>	19.590,3	0,2
7211	03	Ekonomiaren Garapena eta Azpiegiturak <i>Desarrollo Económico e Infraestructuras</i>	19.590,3	0,2
7212		Industria Garapena eta Ekintzaileen Laguntza <i>Desarrollo Industrial y Apoyo a Emprendedores</i>	188.347,7	1,6
7212	03	Ekonomiaren Garapena eta Azpiegiturak <i>Desarrollo Económico e Infraestructuras</i>	188.347,7	1,6
7213		Industria Segurtasuna <i>Seguridad Industrial</i>	5.907,9	0,1
7213	03	Ekonomiaren Garapena eta Azpiegiturak <i>Desarrollo Económico e Infraestructuras</i>	5.907,9	0,1
7214		Berrikuntza eta Lehiakortasun Estrategia <i>Innovación y Estrategia de Competitividad</i>	8.148,5	0,1
7214	03	Ekonomiaren Garapena eta Azpiegiturak <i>Desarrollo Económico e Infraestructuras</i>	8.148,5	0,1
73		Energia <i>Energía</i>	3.462,9	0,0
731		Energia <i>Energía</i>	3.462,9	0,0
7311		Energia eta Meatze Politika eta Garapena <i>Política y Desarrollo Energético y Minero</i>	3.462,9	0,0
7311	03	Ekonomiaren Garapena eta Azpiegiturak <i>Desarrollo Económico e Infraestructuras</i>	3.462,9	0,0
75		Turismoa <i>Turismo</i>	19.876,1	0,2
751		Turismoa <i>Turismo</i>	19.876,1	0,2
7510		Turismo, Merkataritza, Kon. Egitura eta Laguntza <i>Estructura y Apoyo de Turismo, Comercio y Consumo</i>	3.499,9	0,0
7510	09	Turismoa, Merkataritza eta Kontsumoa <i>Turismo, Comercio y Consumo</i>	3.499,9	0,0
7511		Turismo eta Ostalaritza <i>Turismo y Hostelería</i>	16.376,2	0,1
7511	09	Turismoa, Merkataritza eta Kontsumoa <i>Turismo, Comercio y Consumo</i>	16.376,2	0,1
76		Merkataritza <i>Comercio</i>	41.318,9	0,4
761		Merkataritza <i>Comercio</i>	41.318,9	0,4
7612		Barne Merkataritza <i>Comercio Interior</i>	18.126,4	0,2
7612	09	Turismoa, Merkataritza eta Kontsumoa <i>Turismo, Comercio y Consumo</i>	18.126,4	0,2
7613		Nazioartekotzea <i>Internacionalización</i>	23.192,5	0,2
7613	03	Ekonomiaren Garapena eta Azpiegiturak <i>Desarrollo Económico e Infraestructuras</i>	23.192,5	0,2
<b>9</b>		<b>BESTE ADM. PUBLIKO BATZUEKIKO FINANTZA-HARREMANAK RELACIONES FINANCIERAS CON OTRAS ADMONES. PUBLICA</b>	<b>96.651,0</b>	<b>0,8</b>
91		Euskal Alor Publikoarekiko finantza-harremanak <i>Relaciones Financieras con el Sector Público Vasc</i>	96.651,0	0,8
911		Euskal Alor Publikoarekiko finantza-harremanak <i>Relaciones Financieras con el Sector Público Vasc</i>	96.651,0	0,8
9119		Bestelako Finantza-harr.,Euskal Alor Publikoareki <i>Otras Relaciones Financieras con Sec. Públ. Vasc</i>	96.651,0	0,8
9119	95	Erakundeen Baliabideak eta Konpromisoak <i>Recursos y Compromisos Institucionales</i>	96.651,0	0,8
		<b>GUZTIRA TOTAL</b>	<b>11.774.000,0</b>	<b>100</b>







Administrazio Orokorra  
Administración General

FUNTZ./SEK./KAPIT. EN ARABERAKO LABURP. - GASTUA  
RESUMEN POR FUNCIÓN; SECCIÓN Y CAPÍTULO - GASTO

ORGANIKOA / ORGANICA

EKONOMIKOA / ECONOMICA

FUNTZIONALA / FUNCIONAL

MILA / MILES

Funtzionala Funcional	SEKZIOA SECCION		GUZTIRA TOTAL	KAPITULUAK CAPITULOS								
				1 Langile gastuak Gastos de personal	2 Funtzion. gastuak Gastos funciona.	3 Finantza gastuak Gastos financie.	4 Transf. arruntak Transfe. corrientes	6 Inbertsio errealak Inversio. reales	7 Kapital transf. Transfe. capital	8 F-aktiboen gehikuntza Aumento act.finan.	9 F-pasiboen gutxitzea Dism. pas. financier.	
0		Zor Publikoa Deuda Pública										
0 1		Zor Publikoa Deuda Pública										
0 1	90	Zor Publikoa Deuda Pública	929.803		117	215.366						714.321
		<b>GUZTIRA TOTAL</b>	<b>929.803</b>		<b>117</b>	<b>215.366</b>						<b>714.321</b>

MILA / MILES

Funtzionala Funcional	SEKZIOA SECCION		GUZTIRA TOTAL	KAPITULUAK CAPITULOS								
				1 Langile gastuak Gastos de personal	2 Funtzion. gastuak Gastos funciona.	3 Finantza gastuak Gastos financie.	4 Transf. arruntak Transfe. corrientes	6 Inbertsio errealak Inversio. reales	7 Kapital transf. Transfe. capital	8 F-aktiboen gehikuntza Aumento act.finan.	9 F-pasiboen gutxitzea Dism. pas. financier.	
1		Zerbitzu Orokorrak <i>Servicios de Carácter General</i>										
1 1		Jaurilaritzaren eta E.A.E.aren Goi Mailako Zuztza <i>Alta Dirección de la Com. Autónoma y del Gobierno</i>										
1 1	00	Legebiltzerra <i>Parlamento</i>	31.950				31.950					
1 1	01	Lehendakaritza <i>Lehendakaritza</i>	11.449	5.484	5.176		29	681		79		
1 1	02	Gobernantza P.A <i>Gobernanza P.A.</i>	1.153	1.109	44							
1 1	52	Ekon.G. A.Batz. <i>C. Econó. Soc.V</i>	1.458				1.445		13			
1 1	54	HKEE <i>TVCP</i>	7.926				7.806		120			
1 1	55	Datu Bab.E.Bule <i>A.V.Prot Datos</i>	1.792				1.778		14			
		<b>GUZTIRA TOTAL</b>	<b>55.729</b>	<b>6.593</b>	<b>5.220</b>		<b>43.009</b>	<b>681</b>	<b>147</b>	<b>79</b>		
1 2		Administrazio Orokorra <i>Administración General</i>										
1 2	02	Gobernantza P.A <i>Gobernanza P.A.</i>	105.188	30.203	62.644	2	7.055	4.525	700	60		
1 2	99	Hainbat Sail <i>Diversos Departamentos</i>	49.485	4.685	19.892		732	12.968	11.208			
		<b>GUZTIRA TOTAL</b>	<b>154.674</b>	<b>34.888</b>	<b>82.536</b>	<b>2</b>	<b>7.787</b>	<b>17.493</b>	<b>11.908</b>	<b>60</b>		
1 3		Kanpo Harremanak <i>Relaciones Exteriores</i>										
1 3	01	Lehendakaritza <i>Lehendakaritza</i>	58.113	4.253	2.436		15.018	14	36.392			
		<b>GUZTIRA TOTAL</b>	<b>58.113</b>	<b>4.253</b>	<b>2.436</b>		<b>15.018</b>	<b>14</b>	<b>36.392</b>			
1 4		Justizia <i>Justicia</i>										
1 4	12	Lana eta Justizia <i>Trabajo y Justicia</i>	189.722	115.981	47.382	6	17.471	8.763		120		
		<b>GUZTIRA TOTAL</b>	<b>189.722</b>	<b>115.981</b>	<b>47.382</b>	<b>6</b>	<b>17.471</b>	<b>8.763</b>		<b>120</b>		

Funtzionala Funcional	SEKZIOA SECCION		GUZTIRA TOTAL	KAPITULUAK CAPITULOS								
				1 Langile gastuak Gastos de personal	2 Funtzion. gastuak Gastos funciona.	3 Finantza gastuak Gastos financie.	4 Transf. arruntak Transfe. corrientes	6 Inbertsio errealak Inversio. reales	7 Kapital transf. Transfe. capital	8 F-aktiboen gehikuntza Aumento act.finan.	9 F-pasiboen gutxitzea Dism. pas. financier.	
2		Herri Babesa eta Herritarren Segurtasuna <i>Protección Civil y Seguridad Ciudadana</i>										
2 2		Herri Segurtasuna eta Babesa <i>Seguridad y Protección Civil</i>										
2 2	11	Segurtasuna <i>Seguridad</i>	649.112	497.527	102.383	56	22.025	22.562			4.559	
		<b>GUZTIRA TOTAL</b>	<b>649.112</b>	<b>497.527</b>	<b>102.383</b>	<b>56</b>	<b>22.025</b>	<b>22.562</b>			<b>4.559</b>	

MILA / MILES

Funtzionala Funcional	SEKZIOA SECCION		GUZTIRA TOTAL	KAPITULUAK CAPITULOS							
				1 Langile gastuak Gastos de personal	2 Funtzion. gastuak Gastos funciona.	3 Finantza gastuak Gastos financie.	4 Transf. arruntak Transfe. corrientes	6 Inbertsio errealak Inversio. reales	7 Kapital transf. Transfe. capital	8 F-aktiboen gehikuntza Aumento act.finan.	9 F-pasiboen gutxitzea Dism. pas. financier.
3		Gizarte Segurtasuna, Babesa eta Sustapena <i>Seguridad, Protección y Promoción Social</i>									
3 1		Gizarte Segurtasuna eta Babesa <i>Seguridad y Protección Social</i>									
3 1	04	Enplegua; G.P. <i>Empleo y P.S.</i>	632.892	7.389	19.400		605.668	385		50	
3 1	12	Lana eta Justizia <i>Trabajo y Justicia</i>	31.610	14.447	2.264		14.843	55			
3 1	51	Lan Harremanen Kontseilua <i>Con.Rel.Labora.</i>	2.574				2.547		27		
		<b>GUZTIRA TOTAL</b>	<b>667.076</b>	<b>21.836</b>	<b>21.664</b>		<b>623.058</b>	<b>440</b>	<b>27</b>	<b>50</b>	
3 2		Gizarte Sustapena <i>Promoción Social</i>									
3 2	01	Lehendakaritza <i>Lehendakaritza</i>	6.924				6.924				
3 2	04	Enplegua; G.P. <i>Empleo y P.S.</i>	408.582	1.855	1.665		404.714	58	290		
3 2	12	Lana eta Justizia <i>Trabajo y Justicia</i>	5.710	621	56		2.959		2.075		
3 2	53	Kooperat. G. K. <i>Con.Sup.Coope.</i>	1.051				1.042		8		
		<b>GUZTIRA TOTAL</b>	<b>422.266</b>	<b>2.476</b>	<b>1.720</b>		<b>415.638</b>	<b>58</b>	<b>2.373</b>		



Funtzionala Funcional	SEKZIOA SECCION		GUZTIRA TOTAL	KAPITULUAK CAPITULOS								
				1 Langile gastuak Gastos de personal	2 Funtzion. gastuak Gastos funciona.	3 Finantza gastuak Gastos financie.	4 Transf. arruntak Transfe. corrientes	6 Inbertsio errealak Inversio. reales	7 Kapital transf. Transfe. capital	8 F-aktiboen gehikuntza Aumento act.finan.	9 F-pasiboen gutxitzea Dism. pas. financier.	
4		Izaera Sozialeko Ondasun Publikoen Ekoizpena <i>Produccion de Bienes Públicos de Carácter Social</i>										
4 1		Osasuna <i>Sanidad</i>										
4 1	08	Osasuna <i>Salud</i>	3.943.691	50.785	3.266.691	1	554.222	2.186	69.712	94		
		<b>GUZTIRA TOTAL</b>	<b>3.943.691</b>	<b>50.785</b>	<b>3.266.691</b>	<b>1</b>	<b>554.222</b>	<b>2.186</b>	<b>69.712</b>	<b>94</b>		
4 2		Hezkuntza <i>Educación</i>										
4 2	07	Hezkuntza <i>Educación</i>	2.823.633	1.371.111	139.031	62	1.207.049	73.558	30.473	2.000	350	
		<b>GUZTIRA TOTAL</b>	<b>2.823.633</b>	<b>1.371.111</b>	<b>139.031</b>	<b>62</b>	<b>1.207.049</b>	<b>73.558</b>	<b>30.473</b>	<b>2.000</b>	<b>350</b>	
4 3		Etxebizitza eta Hirigintza <i>Vivienda y Urbanismo</i>										
4 3	05	Ingurumena LPE <i>MÁPTV</i>	164.071	13.035	9.315		48.085	27.080	66.555			
		<b>GUZTIRA TOTAL</b>	<b>164.071</b>	<b>13.035</b>	<b>9.315</b>		<b>48.085</b>	<b>27.080</b>	<b>66.555</b>			
4 4		Gizarte Ongizatea <i>Bienestar Comunitario</i>										
4 4	05	Ingurumena LPE <i>MÁPTV</i>	37.281	9.916	8.252		12.651	2.030	4.411	20		
4 4	09	Turismoa, Me.K. <i>Turismo, Com.Co.</i>	5.751				5.751					
		<b>GUZTIRA TOTAL</b>	<b>43.031</b>	<b>9.916</b>	<b>8.252</b>		<b>18.402</b>	<b>2.030</b>	<b>4.411</b>	<b>20</b>		
4 5		Kultura <i>Cultura</i>										
4 5	10	Kultura Hiz.P. <i>Cultura y Pol.L</i>	216.153	7.979	7.054	3	182.792	40	12.333	5.953		
		<b>GUZTIRA TOTAL</b>	<b>216.153</b>	<b>7.979</b>	<b>7.054</b>	<b>3</b>	<b>182.792</b>	<b>40</b>	<b>12.333</b>	<b>5.953</b>		
4 6		Komunitate eta Gizarte Zerbitzuak <i>Otros Servicios Comunitarios y Sociales</i>										
4 6	01	Lehendakaritza <i>Lehendakaritza</i>	10.584	797	788		8.998					
4 6	11	Segurtasuna <i>Seguridad</i>	16.415	524	6.255		9.536	100				
		<b>GUZTIRA TOTAL</b>	<b>26.999</b>	<b>1.321</b>	<b>7.043</b>		<b>18.534</b>	<b>100</b>				
4 7		Euskararen Sustapena <i>Promoción del Euskera</i>										
4 7	02	Gobernantza P.A <i>Gobernanza P.A.</i>	10.030				10.030					
4 7	07	Hezkuntza <i>Educación</i>	43.579	36.183	3.041		4.206	150				
4 7	10	Kultura Hiz.P. <i>Cultura y Pol.L</i>	60.699	2.996	1.943		55.425	335				
		<b>GUZTIRA TOTAL</b>	<b>114.309</b>	<b>39.179</b>	<b>4.984</b>		<b>69.661</b>	<b>485</b>				

MILA / MILES

Funtzionala Funcional	SEKZIOA SECCION		GUZTIRA TOTAL	KAPITULUAK CAPITULOS								
				1 Langile gastuak Gastos de personal	2 Funtzion. gastuak Gastos funciona.	3 Finantza gastuak Gastos financie.	4 Transf. arruntak Transfe. corrientes	6 Inbertsio errealak Inversio. reales	7 Kapital transf. Transfe. capital	8 F-aktiboen gehikuntza Aumento act.finan.	9 F-pasiboen gutxitzea Dism. pas. financier.	
5		Ekonomiazko Ondasun Publikoen Ekoizpena <i>Producción Bienes Públicos de Carácter Económico</i>										
5 1		Oinarrizko Azpiegiturak eta Garraioa <i>Infraestructuras Básicas y Transportes</i>										
5 1	03	Ek.Garap.Azpieg <i>Des.Econ.Infra.</i>	371.047	4.054	11.898	67	97.741	116.240	141.028	20		
5 1	05	Ingurumena LPE <i>MAPTV</i>	41.041				14.200		26.840			
		<b>GUZTIRA TOTAL</b>	<b>412.088</b>	<b>4.054</b>	<b>11.898</b>	<b>67</b>	<b>111.941</b>	<b>116.240</b>	<b>167.868</b>	<b>20</b>		
5 4		Ikerketa Zientifikoa, Teknikoa eta Aplikatua <i>Investigación Científica, Técnica y Aplicada</i>										
5 4	01	Lehendakaritza <i>Lehendakaritza</i>	40.550		270		14.580		25.700			
5 4	02	Gobernantza P.A <i>Gobernanza P.A.</i>	5.218		5.218							
5 4	03	Ek.Garap.Azpieg <i>Des.Econ.Infra.</i>	212.531	1.204	395		35.272	400	175.259			
5 4	05	Ingurumena LPE <i>MAPTV</i>	1.376				518		859			
5 4	07	Hezkuntza <i>Educación</i>	67.234		739		37.074	18	29.402			
5 4	10	Kultura Hiz.P. <i>Cultura y Pol.L</i>	375		95		280					
		<b>GUZTIRA TOTAL</b>	<b>327.284</b>	<b>1.204</b>	<b>6.717</b>		<b>87.724</b>	<b>418</b>	<b>231.220</b>			
5 5		Oinarrizko Informazioa eta Estatistikoa <i>Información Básica y Estadística</i>										
5 5	06	Ogasuna eta Ekonomia <i>Hacienda y Economía</i>	13.955				13.554		401			
5 5	11	Segurtasuna <i>Seguridad</i>	3.248	249	2.654		195	150				
		<b>GUZTIRA TOTAL</b>	<b>17.203</b>	<b>249</b>	<b>2.654</b>		<b>13.749</b>	<b>150</b>	<b>401</b>			

Funtzionala Funcional	SEKZIOA SECCION		GUZTIRA TOTAL	KAPITULUAK CAPITULOS							
				1 Langile gastuak Gastos de personal	2 Funtzion. gastuak Gastos funciona.	3 Finantza gastuak Gastos financie.	4 Transf. arruntak Transfe. corrientes	6 Inbertsio errealak Inversio. reales	7 Kapital transf. Transfe. capital	8 F-aktiboen gehikuntza Aumento act.finan.	9 F-pasiboen gutxitzea Dism. pas. financier.
6		Ekonomia-arauketa Orokorra <i>Regulación Económica de Carácter General</i>									
6 1		Ekonomia-arauketa <i>Regulación Económica</i>									
6 1	06	Ogasuna eta Ekonomia <i>Hacienda y Economía</i>	30.500	19.178	8.434		1.286	1.535		68	
6 1	11	Segurtasuna <i>Seguridad</i>	2.119	1.657	62		300	100			
		<b>GUZTIRA TOTAL</b>	<b>32.620</b>	<b>20.835</b>	<b>8.496</b>		<b>1.586</b>	<b>1.635</b>		<b>68</b>	
6 3		Finantza-arauketa <i>Regulación Financiera</i>									
6 3	06	Ogasuna eta Ekonomia <i>Hacienda y Economía</i>	10.465	2.087	6.853	20	65		1.440		
		<b>GUZTIRA TOTAL</b>	<b>10.465</b>	<b>2.087</b>	<b>6.853</b>	<b>20</b>	<b>65</b>		<b>1.440</b>		

MILA / MILES

Funtzionala Funcional	SEKZIOA SECCION		GUZTIRA TOTAL	KAPITULUAK CAPITULOS								
				1 Langile gastuak Gastos de personal	2 Funtzion. gastuak Gastos funciona.	3 Finantza gastuak Gastos financie.	4 Transf. arruntak Transfe. corrientes	6 Inbertsio errealak Inversio. reales	7 Kapital transf. Transfe. capital	8 F-aktiboen gehikuntza Aumento act.finan.	9 F-pasiboen gutxitzea Dism. pas. financier.	
7		Ekoizpen-sektoreen Arautze Ekonomikoa <i>Regulación Económica de Sectores Productivos</i>										
7 1		Nekazaritza, Abeltzaintza eta Arrantza <i>Agricultura, Ganadería y Pesca</i>										
7 1	03	Ek.Garap.Azpieg <i>Des.Econ.Infra.</i>	132.657	7.439	4.475		65.089	6.513	49.136		6	
		<b>GUZTIRA TOTAL</b>	<b>132.657</b>	<b>7.439</b>	<b>4.475</b>		<b>65.089</b>	<b>6.513</b>	<b>49.136</b>		<b>6</b>	
7 2		Industria <i>Industria</i>										
7 2	03	Ek.Garap.Azpieg <i>Des.Econ.Infra.</i>	221.994	14.641	5.577		18.046	1.538	25.360		156.832	
		<b>GUZTIRA TOTAL</b>	<b>221.994</b>	<b>14.641</b>	<b>5.577</b>		<b>18.046</b>	<b>1.538</b>	<b>25.360</b>		<b>156.832</b>	
7 3		Energia <i>Energía</i>										
7 3	03	Ek.Garap.Azpieg <i>Des.Econ.Infra.</i>	3.463	627	143		50	2.323	320			
		<b>GUZTIRA TOTAL</b>	<b>3.463</b>	<b>627</b>	<b>143</b>		<b>50</b>	<b>2.323</b>	<b>320</b>			
7 5		Turismoa <i>Turismo</i>										
7 5	09	Turismoa, Me.K. <i>Turismo, Com. Co.</i>	19.876	4.470	2.617		11.321	788	667		14	
		<b>GUZTIRA TOTAL</b>	<b>19.876</b>	<b>4.470</b>	<b>2.617</b>		<b>11.321</b>	<b>788</b>	<b>667</b>		<b>14</b>	
7 6		Merkataritza <i>Comercio</i>										
7 6	03	Ek.Garap.Azpieg <i>Des.Econ.Infra.</i>	23.193				22.338		60		794	
7 6	09	Turismoa, Me.K. <i>Turismo, Com. Co.</i>	18.126	1.349	1.516		10.955		4.307			
		<b>GUZTIRA TOTAL</b>	<b>41.319</b>	<b>1.349</b>	<b>1.516</b>		<b>33.293</b>		<b>4.367</b>		<b>794</b>	


Funtzionala Funcional	SEKZIOA SECCION		GUZTIRA TOTAL	KAPITULUAK CAPITULOS								
				1 Langile gastuak Gastos de personal	2 Funtzion. gastuak Gastos funciona.	3 Finantza gastuak Gastos financie.	4 Transf. arruntak Transfe. corrientes	6 Inbertsio errealak Inversio. reales	7 Kapital transf. Transfe. capital	8 F-aktiboen gehikuntza Aumento act.finan.	9 F-pasiboen gutxitzea Dism. pas. financier.	
9		Beste Adm. Publiko batzuekiko finantza-harremanak <i>Relaciones Financieras con otras Admones. Pública</i>										
9 1		Euskal Alor Publikoarekiko finantza-harremanak <i>Relaciones Financieras con el Sector Público Vasc</i>										
9 1	95	Erak.Baliab./K. <i>Rec.Com.Instit.</i>	96.651				96.651					
		<b>GUZTIRA TOTAL</b>	<b>96.651</b>				<b>96.651</b>					













Administrazio Orokorra  
Administración General

KAPITULUEN ARABERAKO LABURPENA - SARRERA  
RESUMEN POR CAPÍTULO - INGRESO

ORGANIKOA / ORGANICA

EKONOMIKOA / ECONOMICA

FUNTZIONALA / FUNCIONAL

MILA / MILES

KAPITULUA CAPÍTULO		2020	% GUZTIRA % TOTAL
2	Zeharkako zergak <i>Impuestos indirectos</i>	4.275,0	0,0
3	Tasak, salneurriak eta zuzb. publikoko b. batzuk <i>Tasas, precios públicos y otros in. derecho públ.</i>	69.249,0	0,6
4	Gastu arruntetarako transf. eta dirulaguntzak <i>Transferencias y subven. para gastos corrientes</i>	10.570.452,7	89,8
5	Ondare-sarrerak <i>Ingresos patrimoniales</i>	1.398,8	0,0
	<b>ERAGIKETA ARRUNTEN GUZTIZKOA TOTAL OPERACIONES CORRIENTES</b>	<b>10.645.375,5</b>	<b>90,4</b>
7	Kapital eragiketarako transf. eta dirulaguntzak <i>Transferencias y subven. para operaciones de capital</i>	126.487,9	1,1
	<b>KAPITAL ERAGIKETA EZ-FINANTZARIOEN GUZTIZKOA TOTAL OPERACIONES DE CAPITAL NO FINANCIERAS</b>	<b>126.487,9</b>	<b>1,1</b>
	<b>ERAGIKETA EZ-FINANTZARIOEN GUZTIZKOA TOTAL OPERACIONES NO FINANCIERAS</b>	<b>10.771.863,4</b>	<b>91,5</b>
8	Finantza-aktiboaren gutxitzea <i>Disminución de activos financieros</i>	115.825,9	1,0
9	Finantza-pasiboaren gehikuntza <i>Aumento de Pasivos Financieros</i>	886.310,8	7,5
	<b>ERAGIKETA FINANTZARIOEN GUZTIZKOA TOTAL OPERACIONES FINANCIERAS</b>	<b>1.002.136,6</b>	<b>8,5</b>
	<b>GUZTIRA TOTAL</b>	<b>11.774.000,0</b>	<b>100</b>



Administrazio Orokorra  
Administración General

ARTIKULUEN ARABERAKO LABURPENA - SARRERA  
RESUMEN POR ARTÍCULO - INGRESO

ORGANIKOA / ORGANICA

EKONOMIKOA / ECONOMICA

FUNTZIONALA / FUNCIONAL

MILA / MILES

KAPITULUA CAPITULO	ARTIKULUA ARTICULO		2020	% GUZTIRA % TOTAL
2		<b>ZEHARKAKO ZERGAK IMPUESTOS INDIRECTOS</b>	4.275,0	0,0
2	9	Zeharkako beste zerga batzuk <i>Otros impuestos indirectos</i>	4.275,0	0,0
3		<b>TASAK, SALNEURRIAK ETA ZUZB. PUBLIKOKO B. BATZUK TASAS, PRECIOS PÚBLICOS Y OTROS IN. DERECHO PÚBL.</b>	69.249,0	0,6
3	1	Tasak <i>Tasas</i>	13.086,1	0,1
3	2	Salneurriak <i>Precios públicos</i>	15.133,1	0,1
3	8	Itzulerak <i>Reintegros</i>	3.608,1	0,0
3	9	Zuzb. publikokope hainbat diru-sarrera <i>Diversos ingresos en régimen de derecho público</i>	37.421,8	0,3
4		<b>GASTU ARRUNTETARAKO TRANSF. ETA DIRULAGUNTZAK TRANSFERENCIAS Y SUBVEN. PARA GASTOS CORRIENTES</b>	10.570.452,7	89,8
4	1	EAE SP-tik eta EAE AP-KES sailkat. erakundeetatik <i>Del SP CAE y de entidades clasificadas AP-SEC CAE</i>	525,0	0,0
4	2	Foru-Aldundi eta EAE-ko Toki-Erakundeetatik <i>De Diputaciones Forales y Entidades Locales PV</i>	10.473.109,8	89,0
4	3	Espainiako Alor Publikoko erakundeetatik <i>De entidades del Sector Público Español</i>	19.873,3	0,2
4	4	Atzerritik <i>Del exterior</i>	76.944,6	0,7
5		<b>ONDARE-SARRERAK INGRESOS PATRIMONIALES</b>	1.398,8	0,0
5	1	F.I.etatik (EAE SP era eta EAE AP-KES sailk era) <i>De I.F. en ent. SP CAE y ent. clasif. AP-SEC CAE</i>	30,7	0,0
5	3	Hainbat diru-sarrera finantzario <i>Diversos ingresos financieros</i>	10,0	0,0
5	4	Ibilgetuaren sarr. eta bestelako sarr. ondare <i>Ingresos del inmovilizado y otros ingresos patri.</i>	1.358,0	0,0
7		<b>KAPITAL ERAGIKETETARAKO TRANSF. ETA DIRULAGUNTZAK TRANSFERENCIAS Y SUBV. PARA OPERACIONES DE CAPITAL</b>	126.487,9	1,1
7	2	Foru-Aldundi eta EAE-ko Toki-Erakundeetatik <i>De Diputaciones Forales Y Entidades Locales PV</i>	30,0	0,0
7	3	Espainiako Alor Publikoko erakundeetatik <i>De entidades del Sector Público Español</i>	100.487,0	0,9
7	4	Atzerritik <i>Del exterior</i>	25.970,9	0,2
8		<b>FINANTZA-AKTIBOEN GUTXITZEA DISMINUCIÓN DE ACTIVOS FINANCIEROS</b>	115.825,9	1,0
8	1	Fin. Inb. EAE AP-KES sailk. EAE SP erakundeetan <i>In. Fin. en ent. SP CAE y ent. clasif. AP-SEC CAE</i>	1.534,3	0,0
8	2	Beste erakunde batzuetako finantza-inbertsioak <i>Inversiones financieras en otras entidades</i>	12.291,5	0,1
8	7	Diruzaintzako gerakinak <i>Remanentes de Tesorería</i>	102.000,0	0,9
9		<b>FINANTZA-PASIBOEN GEHIKUNTZA AUMENTO DE PASIVOS FINANCIEROS</b>	886.310,8	7,5
9	1	Jasapenak eta antzeko beste jaulkipen batzuk <i>Empréstitos y otras emisiones análogas</i>	886.310,8	7,5
		<b>GUZTIRA TOTAL</b>	<b>11.774.000,0</b>	<b>100</b>



Administrazio Orokorra  
Administración General

**AZPIKONTZEPTUEN ARABERAKO LABURPENA - SARRERA**  
**RESUMEN POR SUBCONCEPTO - INGRESO**

ORGANIKOA / ORGANICA

EKONOMIKOA / ECONOMICA

FUNTZIONALA / FUNCIONAL

MILA / MILES

KAPITULUA CAPITULO	ARTIKULUA ARTICULO	KONTEPTUA CONCEPTO	AZPIKONTZEP SUBCONCEPTO		2020	% GUZTIRA % TOTAL
2				<b>ZEHARKAKO ZERGAK IMPUESTOS INDIRECTOS</b>	4.275,0	0,0
2	9			ZEHARKAKO BESTE ZERGA BATZUK OTROS IMPUESTOS INDIRECTOS	4.275,0	0,0
2	9	2		Jokoaren gaineko tasaren erreargua Recargo de la tasa sobre el juego	4.275,0	0,0
2	9	2	00	Jokoaren gaineko tasaren erreargua Recargo de la tasa sobre el juego	4.275,0	0,0
3				<b>TASAK, SALNEURRIAK ETA ZUZB. PUBLIKOKO B. BATZUK TASAS, PRECIOS PÚBLICOS Y OTROS IN. DERECHO PUBL.</b>	69.249,0	0,6
3	1			TASAK TASAS	13.086,1	0,1
3	1	1		EAEk berak araututako tasak De normativa propia de la CAE	2.053,4	0,0
3	1	1	01	Langileak hautatzeko deialdietako inskrib. Inscripción en convocatorias selección personal	120,0	0,0
3	1	1	02	Administrazio zerbitzuak Servicios administrativos	15,9	0,0
3	1	1	03	Obra Publikoen zutzta. eta ikuskapena Dirección e Inspección de Obras Públicas	1.917,5	0,0
3	1	2		EAEk berak araututako beste tasa batzuk Otras tasas de normativa propia de la CAE	10.680,6	0,1
3	1	2	02	EHAAREN zerbitzuak Servicios del B.O.P.V.	60,0	0,0
3	1	2	06	Aisialdiko ontziak erabiltzeko tituluak Títulos para el manejo de embarcaciones de recreo	130,0	0,0
3	1	2	11	Trafikoko zerbitzuak eta jarduerak Actividades y servicios relativos al tráfico	800,0	0,0
3	1	2	12	Joko-baimenak Autorizaciones de juego	150,0	0,0
3	1	2	13	Ikuskizunak Espectáculos	12,0	0,0
3	1	2	14	Segurtasun pribatuko zerbitzuak eta jard. Servicios y actividades seguridad privada	195,0	0,0
3	1	2	16	Ertzaintzak emandako zerbitzu bereziak Prestac. de servicios especiales de la Ertzaintza	90,0	0,0
3	1	2	21	Ind.,seg. ind.,energ. eta meatzetako zerb. orokor Serv. comunes industria, seg. in. energ. minas	126,0	0,0
3	1	2	22	Industria eta industria segu.-zerbitzuak Servicios de industria y seguridad industrial	22,0	0,0
3	1	2	23	Meategi zerbitzuak Servicios de minas	205,0	0,0
3	1	2	28	Mahats-ardogin.erregistro-lib.en ematea Expedición Libros-Registro sector vitivinícola	1,5	0,0
3	1	2	29	Aisialdiko itsas-arrantzako lizentz.ematea Expedición licencia pesca marítima recreativa	150,0	0,0
3	1	2	30	Angularen arrantzarako lizentzia ematea. Expedición de la licencia de pesca de la angula	12,0	0,0
3	1	2	31	Ehizan jarduteko gaitasuna egiaztatzeko azterketa Examen aptitud para ejercicio de la caza	8,0	0,0
3	1	2	41	Titulu eta egiaztatagiri akademiko eta prof. ematea Expedic. títulos y certif. académicos y profesio.	1.008,9	0,0
3	1	2	51	Hiletetako Sanitatea Sanidad Mortuoria	11,4	0,0
3	1	2	52	Animalia eta bere gaien osasun-kontr./ikus Inspección y control de animales y sus productos	101,3	0,0
3	1	2	53	Osasun-publikoko laborategi-zerbitzuak Servicios del Laboratorio de Salud Pública	5,5	0,0

MILA / MILES

KAPITULUA CAPITULO	ARTIKULUA ARTICULO	KONZEPtua CONCEPTO	AZPIKONZEP. SUBCONCEPTO		2020	% GUZTIRA % TOTAL
3	1	2	54	Farmazia eta farm.-zerbitzuen espedientak <i>Expedientes estableci. y serv. aten. farmacéutica</i>	53,3	0,0
3	1	2	55	Osasun zentro, zerb. eta etxeen esped.ak <i>Expedien. centros, servic. y establec. sanitarios</i>	550,0	0,0
3	1	2	56	Osasun publizitatearen espedienteak <i>Expedientes de publicidad sanitaria</i>	23,5	0,0
3	1	2	57	Osasun-produktuak neurrira fabr. lizentz. <i>Licencia fabricación product. sanitarios a medida</i>	25,0	0,0
3	1	2	63	Nazioarteko Aterpekie txartela ematea <i>Exp. carnés alberguista reconoci. internacional</i>	5,0	0,0
3	1	2	64	ISTC elkartearen nazioarteko abantail. tx. emate <i>Exped. tarjetas ventajas internacionales asoci. ISTC</i>	30,0	0,0
3	1	2	71	B.O.Etx.ei buruzko kalif. eta egiaztatg. <i>Calificaciones y certificaciones en Viviendas.P.O</i>	80,0	0,0
3	1	2	72	Eraikitze-kalitatea kontrolatzeko lab.zerb. <i>Servic. Laboratorio Control Calidad Edificación</i>	90,0	0,0
3	1	2	81	EA Eren titulartasunpeko portuetako zerb. <i>Servicios en puertos de titularidad de la CAPV</i>	6.452,2	0,1
3	1	2	88	Bilaketa, salbamendu edo erreskatea <i>Rastreo, rescate o salvamento</i>	3,0	0,0
3	1	2	91	Uni. kanp. irakas. atzer. tit. ikas. homo. bal. <i>Homo. y conval. tit. y est. extranj. ens. no uni.</i>	65,0	0,0
3	1	2	92	Laneko esper. , prestakun. ez-form. lanb. gaitasu <i>Acredit. compet. prof.exp. laboral o vías no form</i>	200,0	0,0
3	1	2	93	Lurzoruaren kutsadura saihesteko jarduketak <i>Actuaciones prevención y cor. contaminación suelo</i>	15,0	0,0
3	1	8		EAEk berak arautzen ez dituen beste tasa batzuk <i>Otras tasas de normativa no propia de la CAE</i>	352,0	0,0
3	1	8	03	Merkatal. arrisk. garrai. segur. ikuskatz. lanb. gaik. <i>Capac. prof. consej. seguridad transporte m. pel.</i>	2,0	0,0
3	1	8	04	Ikuskatze eta segurtasun nuklearra <i>Inspección y seguridad nuclear</i>	350,0	0,0
3	2			<b>SALNEURRIAK</b> <b>PRECIOS PÚBLICOS</b>	15.133,1	0,1
3	2	1		Salneurriak <i>Precios públicos</i>	15.133,1	0,1
3	2	1	01	Argitalpenen edo ikasmaterialaren salmenta <i>Venta de Publicaciones o de Material didáctico</i>	40,4	0,0
3	2	1	03	Etxebizitza, garaje, erantsi eta lokalen salmenta <i>Venta de viviendas, garajes, anexos y locales</i>	633,6	0,0
3	2	1	51	Minteg., kongr., jardun. eta ikastaroen matrikula <i>Matrículas de semina., congre., jorna. y cursos</i>	6,0	0,0
3	2	1	52	Irakaskuntza-prestakuntza zerbitzuak <i>Servicios de enseñanza y formación</i>	3.427,0	0,0
3	2	1	53	Hautaketa eta ebaluaketa zerbitzuak <i>Servicios de selección y evaluación</i>	68,1	0,0
3	2	1	55	Ostalaritzako zerbitzuak <i>Servicios de hostelería</i>	180,0	0,0
3	2	1	60	Auzolandegietako programetarako inskripzioa <i>Inscripción en programas de Campos de Trabajo</i>	30,0	0,0
3	2	1	61	Gizarte-zerbitzua: Telegantza <i>Servicio de carácter social: Teleasistencia</i>	2.250,0	0,0
3	2	1	71	Higiezinaren alokairua <i>Arrendamiento de inmuebles</i>	8.400,0	0,1
3	2	1	72	Lurrazal-eskubidea itaundutako sustapenetan <i>Derecho de superficie en promociones concertadas</i>	12,0	0,0
3	2	1	89	Bestelako zerbitzuak <i>Otros servicios</i>	85,9	0,0
3	8			<b>ITZULERAK</b> <b>REINTEGROS</b>	3.608,1	0,0
3	8	0		Itzulerak <i>Reintegros</i>	3.608,1	0,0
3	8	0	00	Itzulerak <i>Reintegros</i>	3.608,1	0,0





KAPITULUA CAPITULO	ARTIKULUA ARTICULO	KONZERTUA CONCEPTO	AZPIKONTZER SUBCONCEPTO		2020	% GUZTIRA % TOTAL
3	9			ZUZB. PUBLIKOPEKO HAINBAT DIRU-SARRERA DIVERSOS INGRESOS EN RÉGIMEN DE DERECHO PÚBLICO	37.421,8	0,3
3	9	1		Errekarguak, isunak eta zuzen.publik.sarr.interes Recargos, multas e intereses de ingr. derecho pú.	30.964,4	0,3
3	9	1	11	Premiamenduzko errekareruak Recargo de apremio	500,5	0,0
3	9	1	12	Berandutze-interesak Intereses de demora	1.065,8	0,0
3	9	1	13	Bestelako interesak, zuzen.publik.sarrerei dagozk Otros intereses de ingresos de derecho público	70,3	0,0
3	9	1	51	Isunak eta trafikoko zigorrak Multas y sanciones de tráfico	25.400,0	0,2
3	9	1	59	Beste isun eta zigor batzuk Otras multas y sanciones	3.927,8	0,0
3	9	3		Bestelako diru-sarrerak Otros ingresos	4.454,8	0,0
3	9	3	01	Kanonak eta emakidak Cánones y concesiones	3.510,5	0,0
3	9	3	02	Aurrekontu kanpoko fidantzen oblig.en ez betetzeak Incumplimiento fianzas no presupuestarias	24,5	0,0
3	9	3	99	Bestelako diru-sarrerak Otros ingresos	919,8	0,0
3	9	4		Ezohiko sarrerak Ingresos excepcionales	2.002,6	0,0
3	9	4	01	Gauzatutako abalengatiko diru-sarrerak Ingresos por avales ejecutados	2.000,0	0,0
3	9	4	99	Bestelako ezohiko sarrerak Otros ingresos excepcionales	2,6	0,0
4				<b>GASTU ARRUNTETARAKO TRANSF. ETA DIRULAGUNTZAK TRANSFERENCIAS Y SUBVEN. PARA GASTOS CORRIENTES</b>	<b>10.570.452,7</b>	<b>89,8</b>
4	1			EAE SP-TIK ETA EAE AP-KES SAILKAT. ERAKUNDEETATIK DEL SP CAE Y DE ENTIDADES CLASIFICADAS AP-SEC CAE	525,0	0,0
4	1	2		Erakunde autonomoetatik De Organismos Autónomos	525,0	0,0
4	1	2	01	Erakunde Autonomo administratiboetatik De Organismos Autónomos Administrativos	525,0	0,0
4	2			FORU-ALDUNDI ETA EAE-KO TOKI-ERAKUNDEETATIK DE DIPUTACIONES FORALES Y ENTIDADES LOCALES PV	10.473.109,8	89,0
4	2	1		Foru Aldundietatik De Diputaciones Forales	10.473.109,8	89,0
4	2	1	01	Arabako Foru Aldunditik De la Diputación Foral de Álava	1.703.975,1	14,5
4	2	1	02	Gipuzkoako Foru Aldunditik De la Diputación Foral de Gipuzkoa	3.491.734,7	29,7
4	2	1	03	Bizkaiko Foru Aldunditik De la Diputación Foral de Bizkaia	5.277.400,0	44,8
4	3			ESPAINIAKO ALOR PUBLIKOKO ERAKUNDEETATIK DE ENTIDADES DEL SECTOR PÚBLICO ESPAÑOL	19.873,3	0,2
4	3	1		Estatuko Administrazio Zentraletik De la Administración Central del Estado	19.873,3	0,2
4	3	1	00	Estatuko Administrazio Zentraletik De la Administración Central del Estado	19.873,3	0,2
4	4			ATZERRITIK DEL EXTERIOR	76.944,6	0,7
4	4	1		Atzerriko Alor Publikotik Del Sector Público exterior	76.938,3	0,7
4	4	1	01	Europar Batasunetik - EGIF De la Unión Europea - FSE	31.350,3	0,3
4	4	1	07	Europar Batasunetik - LGENF De la Unión Europea - FEADER	2.315,0	0,0
4	4	1	08	Europar Batasunetik - NBEF De la Unión Europea - FEAGA	43.000,0	0,4
4	4	1	49	Europar Batasunetik beste transf./dirulag batzuk Otras transferencias y subven. de la Unión Europea	273,0	0,0

MILA / MILES

KAPITULUA CAPITULO	ARTIKULUA ARTICULO	KONZEPtua CONCEPTO	AZPIKONZEP. SUBCONCEPTO		2020	% GUZTIRA % TOTAL
4	4	5		Atzerriko Alor Pribatutik <i>Del sector privado exterior</i>	6,3	0,0
4	4	5	00	Atzerriko Alor Pribatutik <i>Del sector privado exterior</i>	6,3	0,0
5				<b>ONDARE-SARRERAK INGRESOS PATRIMONIALES</b>	<b>1.398,8</b>	<b>0,0</b>
5	1			F.I.ETATIK (EAE SP ERA ETA EAE AP-KES SAILK ERA) <i>DE I.F. EN ENT. SP CAE Y ENT. CLASIF. AP-SEC CAE</i>	30,7	0,0
5	1	8		F.I. sar. EAE AP-KES sail. EAE SP ez erakundeetan <i>Ing. de IF en ent. no SP CAE, clasifi. AP-SEC CAE</i>	30,7	0,0
5	1	8	11	Finantza-inbertsioen interesak <i>Intereses de inversiones financieras</i>	30,7	0,0
5	3			<b>HAINBAT DIRU-SARRERA FINANTZARIO DIVERSOS INGRESOS FINANCIEROS</b>	10,0	0,0
5	3	3		Banku-kontuen interesak <i>Intereses de cuentas corrientes bancarias</i>	10,0	0,0
5	3	3	00	Banku-kontuen interesak <i>Intereses de cuentas corrientes bancarias</i>	10,0	0,0
5	4			<b>IBILGETUAREN SARR. ETA BESTELAKO SARR. ONDARE INGRESOS DEL INMOVILIZADO Y OTROS INGRESOS PATRI.</b>	1.358,0	0,0
5	4	1		Alokatze eta antzeko eragiketengatiko sarrerak <i>Ingresos por arrendamientos y operaciones simil.</i>	125,0	0,0
5	4	1	11	Alokatze eta antzeko eragiketengatiko sarrerak <i>Ingresos por arrendamientos y operaciones simil.</i>	125,0	0,0
5	4	3		Zerbitzu ezberdinengatiko diru-sarrerak <i>Ingresos por servicios diversos</i>	403,8	0,0
5	4	3	00	Zerbitzu ezberdinengatiko diru-sarrerak <i>Ingresos por servicios diversos</i>	403,8	0,0
5	4	4		Bestelako diru-sarrerak <i>Otros ingresos</i>	23,7	0,0
5	4	4	00	Bestelako diru-sarrerak <i>Otros ingresos</i>	23,7	0,0
5	4	7		Ezohiko sarrerak <i>Ingresos excepcionales</i>	805,5	0,0
5	4	7	01	Ezbeharrengatik jasotako kalte-ordainak <i>Indemnizaciones recibidas por siniestros</i>	805,3	0,0
5	4	7	99	Bestelako ezohiko sarrerak <i>Otros ingresos excepcionales</i>	0,2	0,0
7				<b>KAPITAL ERAGIKETETARAKO TRANSF. ETA DIRULAGUNTZAK TRANSFERENCIAS Y SUBV. PARA OPERACIONES DE CAPITAL</b>	<b>126.487,9</b>	<b>1,1</b>
7	2			<b>FORU-ALDUNDI ETA EAE-KO TOKI-ERAKUNDEETATIK DE DIPUTACIONES FORALES Y ENTIDADES LOCALES PV</b>	30,0	0,0
7	2	1		Foru Aldundietatik <i>De Diputaciones Forales</i>	30,0	0,0
7	2	1	01	Arabako Foru. Aldunditik <i>De la Diputación Foral de Álava</i>	30,0	0,0
7	3			<b>ESPAINIAKO ALOR PUBLIKOKO ERAKUNDEETATIK DE ENTIDADES DEL SECTOR PUBLICO ESPAÑOL</b>	100.487,0	0,9
7	3	1		Estatuko Administrazio Zentraletik <i>De la Administración Central del Estado</i>	100.487,0	0,9
7	3	1	00	Estatuko Administrazio Zentraletik <i>De la Administración Central del Estado</i>	100.487,0	0,9
7	4			<b>ATZERRITIK DEL EXTERIOR</b>	25.970,9	0,2
7	4	1		Atzerriko Alor Publikotik <i>Del Sector Público exterior</i>	25.970,9	0,2
7	4	1	02	Europar Batasunetik - EGEF <i>De la Unión Europea - FEDER</i>	10.157,7	0,1
7	4	1	07	Europar Batasunetik - LGENF <i>De la Unión Europea - FEADER</i>	6.285,0	0,1
7	4	1	10	EBetik-Itsas eta Arrantzaren Europako Funtsa IAEF <i>De la UE-Fondo Europeo Marítimo y de Pesca FEMP</i>	9.528,1	0,1
8				<b>FINANTZA-AKTIBOEN GUTXITZEA DISMINUCIÓN DE ACTIVOS FINANCIEROS</b>	<b>115.825,9</b>	<b>1,0</b>

KAPITULUA CAPITULO	ARTIKULUA ARTICULO	KONTZERTUA CONCEPTO	AZPIKONTZER SUBCONCEPTO		2020	% GUZTIRA % TOTAL
8	1			FIN. INB. EAE AP-KES SAILK. EAE SP ERAKUNDEETAN <i>IN. FIN. EN ENT. SP CAE Y ENT. CLASIF. AP-SEC CAE</i>	1.534,3	0,0
8	1	8		Fi. In. EAE AP-KES sailk. EAE SP ez diren erakund <i>Inv. Fin. en ent. no SP-CAE, clasific. AP-SEC CAE</i>	1.534,3	0,0
8	1	8	21	Kredituak UPV/EHU Euskal Herriko Unibertsitateari <i>Créditos a la Universidad del País Vasco UPV/EHU</i>	1.534,3	0,0
8	2			BESTE ERAKUNDE BATZUETAKO FINANTZA-INBERTSIOAK <i>INVERSIONES FINANCIERAS EN OTRAS ENTIDADES</i>	12.291,5	0,1
8	2	3		Kredituak <i>Créditos</i>	6.511,5	0,1
8	2	3	05	EAEko toki-erakundeei, epe luzera <i>A l/plazo a Entidades Locales del País Vasco</i>	23,9	0,0
8	2	3	32	Bestelako enpresa pribatuei, epe luzera <i>A l/plazo a otras empresas privadas</i>	6.320,9	0,1
8	2	3	86	Irabazi-asmorik gabeko erakundeei, e. laburrera <i>A c/plazo a instituciones sin fines de lucro</i>	166,7	0,0
8	2	4		Langileei emandako kredituak <i>Créditos al personal</i>	5.780,0	0,0
8	2	4	51	Langileei emandako epe laburreko kredituak <i>Créditos a corto plazo al personal</i>	5.780,0	0,0
8	7			DIRUZAINZAKO GERAKINAK <i>REMANENTES DE TESORERÍA</i>	102.000,0	0,9
8	7	0		Diruzaintzako gerakinak <i>Remanentes de Tesorería</i>	102.000,0	0,9
8	7	0	00	Diruzaintzako gerakinak <i>Remanentes de Tesorería</i>	102.000,0	0,9
9				<b>FINANTZA-PASIBOEN GEHIKUNTZA</b> <b>AUMENTO DE PASIVOS FINANCIEROS</b>	<b>886.310,8</b>	<b>7,5</b>
9	1			JASAPENAK ETA ANTZEKO BESTE JAULKIPEN BATZUK <i>EMPRESTITOS Y OTRAS EMISIONES ANÁLOGAS</i>	886.310,8	7,5
9	1	1		Obligazioak eta bonoak <i>Obligaciones y bonos</i>	886.310,8	7,5
9	1	1	01	E. luzeko Barne Zor Publikoa, oblig. eta bonoak <i>Deuda Pública interior a l/plazo, obliga. y bonos</i>	886.310,8	7,5
				<b>GUZTIRA TOTAL</b>	<b>11.774.000,0</b>	<b>100</b>







Administrazio Orokorra  
Administración General

SEKZIOEN ARABERAKO LABURPENĀ - SARRERA  
RESUMEN POR SECCIÓN - INGRESO

ORGANIKOA / ORGANICA

EKONOMIKOA / ECONOMICA



FUNTZIONALA / FUNCIONAL

MILA / MILES

SEKZIOA SECCION		2020	% GUZTIRA % TOTAL
01	Jauriaritzaren Lehendakaritza <i>Lehendakaritza-Presidencia del Gobierno</i>	28,5	0,0
02	Gobernantza Publikoa eta Autogobernua <i>Gobernanza Pública y Autogobierno</i>	1.139,5	0,0
03	Ekonomiaren Garapena eta Azpiegiturak <i>Desarrollo Económico e Infraestructuras</i>	19.851,4	0,2
04	Enplegua eta Gizarte Politikak <i>Empleo y Políticas Sociales</i>	2.367,0	0,0
05	Ingurumena, Lurralde Plangintza eta Etxebizitza <i>Medio Ambiente, Planificac.Territorial y Vivienda</i>	11.407,8	0,1
06	Ogasuna eta Ekonomia <i>Hacienda y Economía</i>	8.410,0	0,1
07	Hezkuntza <i>Educación</i>	9.487,8	0,1
08	Osasuna <i>Salud</i>	1.352,8	0,0
09	Turismoa, Merkataritza eta Kontsumoa <i>Turismo, Comercio y Consumo</i>	681,5	0,0
10	Kultura eta Hizkuntza Politika <i>Cultura y Política Lingüística</i>	191,0	0,0
11	Segurtasuna <i>Seguridad</i>	31.957,3	0,3
12	Lana eta Justizia <i>Trabajo y Justicia</i>	2.435,2	0,0
90	Zor Publikoa <i>Deuda Pública</i>	886.310,8	7,5
95	Erakundeen Baliabideak eta Konpromisoak <i>Recursos y Compromisos Institucionales</i>	10.696.379,4	90,8
99	Hainbat Sail <i>Diversos Departamentos</i>	102.000,0	0,9
	<b>GUZTIRA TOTAL</b>	<b>11.774.000,0</b>	<b>100</b>









Administrazio Orokorra  
Administración General

KAPITULU/SEKZIOEN ARABERAKO LABURP. - SARRERA  
RESUMEN POR CAPÍTULO; SECCIÓN - INGRESO

ORGANIKOA / ORGANICA

EKONOMIKOA / ECONOMICA


FUNTZIONALA / FUNCIONAL

MILA / MILES

KAPITULUA CAPÍTULO	SEKZIOA SECCIÓN		2020	% GUZTIRA % TOTAL
2		<b>ZEHARKAKO ZERGAK IMPUESTOS INDIRECTOS</b>	4.275,0	0,0
2	06	Ogasuna eta Ekonomia Hacienda y Economía	4.275,0	0,0
3		<b>TASAK, SALNEURRIAK ETA ZUZB. PUBLIKOKO B. BATZUK TASAS, PRECIOS PÚBLICOS Y OTROS IN. DERECHO PÚBL.</b>	69.249,0	0,6
3	01	Jauriaritzaren Lehendakaritza Lehendakaritza-Presidencia del Gobierno	18,0	0,0
3	02	Gobernantza Publikoa eta Autogobernua Gobernanza Pública y Autogobierno	332,7	0,0
3	03	Ekonomiaren Garapena eta Azpiegiturak Desarrollo Económico e Infraestructuras	14.291,2	0,1
3	04	Enplegua eta Gizarte Politikak Empleo y Políticas Sociales	2.367,0	0,0
3	05	Ingurumena, Lurralde Plangintza eta Etxebizitza Medio Ambiente, Planificac. Territorial y Vivienda	10.917,9	0,1
3	06	Ogasuna eta Ekonomia Hacienda y Economía	3.200,0	0,0
3	07	Hezkuntza Educación	5.926,1	0,1
3	08	Osasuna Salud	1.352,8	0,0
3	09	Turismoa, Merkataritza eta Kontsumoa Turismo, Comercio y Consumo	346,5	0,0
3	10	Kultura eta Hizkuntza Politika Cultura y Política Lingüística	191,0	0,0
3	11	Segurtasuna Seguridad	27.950,8	0,2
3	12	Lana eta Justizia Trabajo y Justicia	2.355,0	0,0
4		<b>GASTU ARRUNTETARAKO TRANSF. ETA DIRULAGUNTZAK TRANSFERENCIAS Y SUBVEN. PARA GASTOS CORRIENTES</b>	10.570.452,7	89,8
4	07	Hezkuntza Educación	525,0	0,0
4	11	Segurtasuna Seguridad	6,3	0,0
4	95	Erakundeen Baliabideak eta Konpromisoak Recursos y Compromisos Institucionales	10.569.921,5	89,8
5		<b>ONDARE-SARRERAK INGRESOS PATRIMONIALES</b>	1.398,8	0,0
5	01	Jauriaritzaren Lehendakaritza Lehendakaritza-Presidencia del Gobierno	10,5	0,0
5	02	Gobernantza Publikoa eta Autogobernua Gobernanza Pública y Autogobierno	406,8	0,0
5	03	Ekonomiaren Garapena eta Azpiegiturak Desarrollo Económico e Infraestructuras	10,2	0,0
5	06	Ogasuna eta Ekonomia Hacienda y Economía	935,0	0,0
5	07	Hezkuntza Educación	35,7	0,0
5	11	Segurtasuna Seguridad	0,0	0,0
5	12	Lana eta Justizia Trabajo y Justicia	0,0	0,0
7		<b>KAPITAL ERAGIKETETARAKO TRANSF. ETA DIRULAGUNTZAK TRANSFERENCIAS Y SUBV. PARA OPERACIONES DE CAPITAL</b>	126.487,9	1,1
7	05	Ingurumena, Lurralde Plangintza eta Etxebizitza Medio Ambiente, Planificac. Territorial y Vivienda	30,0	0,0
7	95	Erakundeen Baliabideak eta Konpromisoak Recursos y Compromisos Institucionales	126.457,9	1,1

MILA / MILES

KAPITULUA CAPITULO	SEKZIOA SECCIÓN		2020	% GUZTIRA % TOTAL
8		<b>FINANTZA-AKTIBOEN GUTXITZEA</b> <b>DISMINUCIÓN DE ACTIVOS FINANCIEROS</b>	115.825,9	1,0
8	02	Gobernantza Publikoa eta Autogobernua <i>Gobernanza Pública y Autogobierno</i>	400,0	0,0
8	03	Ekonomiaren Garapena eta Azpiegiturak <i>Desarrollo Económico e Infraestructuras</i>	5.550,0	0,0
8	05	Ingurumena, Lurralde Plangintza eta Etxebizitza <i>Medio Ambiente, Planificac. Territorial y Vivienda</i>	459,9	0,0
8	07	Hezkuntza <i>Educación</i>	3.001,0	0,0
8	09	Turismoa, Merkataritza eta Kontsumoa <i>Turismo, Comercio y Consumo</i>	335,0	0,0
8	11	Segurtasuna <i>Seguridad</i>	4.000,0	0,0
8	12	Lana eta Justizia <i>Trabajo y Justicia</i>	80,0	0,0
8	99	Hainbat Sail <i>Diversos Departamentos</i>	102.000,0	0,9
9		<b>FINANTZA-PASIBOEN GEHIKUNTZA</b> <b>AUMENTO DE PASIVOS FINANCIEROS</b>	886.310,8	7,5
9	90	Zor Publikoa <i>Deuda Pública</i>	886.310,8	7,5
		<b>GUZTIRA TOTAL</b>	11.774.000,0	100





Administrazio Orokorra  
Administración General

SEK. ETA KAPITULUEN ARABERAKO LABURP. - SARRERA  
RESUMEN POR SECCIÓN Y CAPÍTULO - INGRESO

ORGANIKOA / ORGANICA

EKONOMIKOA / ECONOMICA

FUNTZIONALA / FUNCIONAL

MILA / MILES

SEKZIOA SECCION		GUZTIRA TOTAL	KAPITULUAK CAPITULOS							
			2 Zeharkako zergak Impuestos indirectos	3 Tasak eta salneur. Tasas, prec.públ.	4 Transf. aruntak Transfe. corrientes	5 Ondare sarrerak Ingresos patrimon.	6 Inb. err. besterentz Enaj.inver reales	7 Kapital transf. Transfe. capital	8 F-aktiboen gutxitzea Dism.acti. financie.	9 F-pasiboen gehikuntza Aumento de Pasi.Fin.
01	Lehendakaritza Lehendakaritza	29		18			11			
02	Gobernantza P.A Gobernantza P.A.	1.140		333			407			400
03	Ek.Garap.Azpieg Des.Econ.Infra.	19.851		14.291			10			5.550
04	Enplegua; G.P. Empleo y P.S.	2.367		2.367						
05	Ingurumena LPE MÁPTV	11.408		10.918					30	460
06	Ogasuna eta Ekonomia Hacienda y Economía	8.410	4.275	3.200			935			
07	Hezkuntza Educación	9.488		5.926	525		36			3.001
08	Osasuna Salud	1.353		1.353						
09	Turismoa, Me.K. Turismo,Com.Co.	682		347						335
10	Kultura Hiz.P. Cultura y Pol.L	191		191						
11	Segurtasuna Seguridad	31.957		27.951	6					4.000
12	Lana eta Justizia Trabajo y Justicia	2.435		2.355						80
90	Zor Publikoa Deuda Pública	886.311								886.311
95	Erak.Baliab./K. Rec.Com.Instit.	10.696.379			10.569.921				126.458	
99	Hainbat Sail Diversos Departamentos	102.000								102.000
	<b>GUZTIRA TOTAL</b>	<b>11.774.000</b>	<b>4.275</b>	<b>69.249</b>	<b>10.570.453</b>	<b>1.399</b>		<b>126.488</b>	<b>115.826</b>	<b>886.311</b>





Administrazio Orokorra  
Administración General

SEK./AZPIKONTZEPTUEN ARABERAKO LABURP. - SARRERA  
RESUMEN POR SECCIÓN; SUBCONCEPTO - INGRESO

ORGANIKOA / ORGANICA

EKONOMIKOA / ECONOMICA

FUNTZIONALA / FUNCIONAL

MILA / MILES

SEKZIOA SECCION	AZPIKONTZEP. SUBCONCEPTO		2020	% GUZTIRA % TOTAL
01		<b>JAURLARITZAREN LEHENDAKARITZA LEHENDAKARITZA-PRESIDENCIA DEL GOBIERNO</b>	<b>28,5</b>	<b>0,0</b>
01	3	Tasak, salneurriak eta zuzb. publikoko b. batzuk <i>Tasas, precios públicos y otros in. derecho públ.</i>	18,0	0,0
01	38	Itzulerak <i>Reintegros</i>	18,0	0,0
01	380	Itzulerak <i>Reintegros</i>	18,0	0,0
01	38000	Itzulerak <i>Reintegros</i>	18,0	0,0
01	5	Ondare-sarrerak <i>Ingresos patrimoniales</i>	10,5	0,0
01	54	Ibilgetuaren sarr. eta bestelako sarr. ondare <i>Ingresos del inmovilizado y otros ingresos patri.</i>	10,5	0,0
01	544	Bestelako diru-sarrerak <i>Otros ingresos</i>	10,5	0,0
01	54400	Bestelako diru-sarrerak <i>Otros ingresos</i>	10,5	0,0
02		<b>GOBERNANTZA PUBLIKOA ETA AUTOGOBERNUA GOBERNANZA PÚBLICA Y AUTOGOBIERNO</b>	<b>1.139,5</b>	<b>0,0</b>
02	3	Tasak, salneurriak eta zuzb. publikoko b. batzuk <i>Tasas, precios públicos y otros in. derecho públ.</i>	332,7	0,0
02	31	Tasak <i>Tasas</i>	60,0	0,0
02	312	EAEk berak araututako beste tasa batzuk <i>Otras tasas de normativa propia de la CAE</i>	60,0	0,0
02	31202	EHAAREN zerbitzuak <i>Servicios del B.O.P.V.</i>	60,0	0,0
02	32	Salneurriak <i>Precios públicos</i>	220,0	0,0
02	321	Salneurriak <i>Precios públicos</i>	220,0	0,0
02	32101	Argitalpenen edo lkasmaterialaren salmenta <i>Venta de Publicaciones o de Material didáctico</i>	40,0	0,0
02	32155	Ostalaritzako zerbitzuak <i>Servicios de hostelería</i>	180,0	0,0
02	38	Itzulerak <i>Reintegros</i>	30,0	0,0
02	380	Itzulerak <i>Reintegros</i>	30,0	0,0
02	38000	Itzulerak <i>Reintegros</i>	30,0	0,0
02	39	Zuzb. publikoeko hainbat diru-sarrera <i>Diversos ingresos en régimen de derecho público</i>	22,7	0,0
02	393	Bestelako diru-sarrerak <i>Otros ingresos</i>	22,7	0,0
02	39301	Kanonak eta emakidak <i>Cánones y concesiones</i>	10,5	0,0
02	39399	Bestelako diru-sarrerak <i>Otros ingresos</i>	12,2	0,0
02	5	Ondare-sarrerak <i>Ingresos patrimoniales</i>	406,8	0,0
02	54	Ibilgetuaren sarr. eta bestelako sarr. ondare <i>Ingresos del inmovilizado y otros ingresos patri.</i>	406,8	0,0
02	543	Zerbitzu ezberdinengatiko diru-sarrerak <i>Ingresos por servicios diversos</i>	403,8	0,0
02	54300	Zerbitzu ezberdinengatiko diru-sarrerak <i>Ingresos por servicios diversos</i>	403,8	0,0

MILA / MILES

SEKZIOA SECCIÓN	AZPIKONTZER SUBCONCEPTO		2020	% GUZTIRA % TOTAL
02	544	Bestelako diru-sarrerak <i>Otros ingresos</i>	3,0	0,0
02	54400	Bestelako diru-sarrerak <i>Otros ingresos</i>	3,0	0,0
02	8	Finantza-aktiboen gutxitzea <i>Disminución de activos financieros</i>	400,0	0,0
02	82	Beste erakunde batzuetako finantza-inbertsioak <i>Inversiones financieras en otras entidades</i>	400,0	0,0
02	824	Langileei emandako kredituak <i>Créditos al personal</i>	400,0	0,0
02	82451	Langileei emandako epe laburreko kredituak <i>Créditos a corto plazo al personal</i>	400,0	0,0
<b>03</b>		<b>EKONOMIAREN GARAPENA ETA AZPIEGITURAK DESARROLLO ECONÓMICO E INFRAESTRUCTURAS</b>	<b>19.851,4</b>	<b>0,2</b>
03	3	Tasak, salneurriak eta zuzb. publikoko b. batzuk <i>Tasas, precios públicos y otros in. derecho públ.</i>	14.291,2	0,1
03	31	Tasak <i>Tasas</i>	7.881,0	0,1
03	311	EAEk berak araututako tasak <i>De normativa propia de la CAE</i>	422,3	0,0
03	31102	Administrazio zerbitzuak <i>Servicios administrativos</i>	0,8	0,0
03	31103	Obra Publikoen zutzta. eta ikuskapena <i>Dirección e Inspección de Obras Públicas</i>	421,5	0,0
03	312	EAEk berak araututako beste tasa batzuk <i>Otras tasas de normativa propia de la CAE</i>	7.106,7	0,1
03	31206	Aisialdiko ontziak erabiltzeko tituluak <i>Títulos para el manejo de embarcaciones de recreo</i>	130,0	0,0
03	31221	Ind.,seg. ind.,energ. eta meatzetako zerb. orokor <i>Serv. comunes industria, seg. in. energ. minas</i>	126,0	0,0
03	31222	Industria eta industria segu.-zerbitzuak <i>Servicios de industria y seguridad industrial</i>	22,0	0,0
03	31223	Meategi zerbitzuak <i>Servicios de minas</i>	205,0	0,0
03	31228	Mahats-ardogin.erregistro-lib.en ematea <i>Expedición Libros-Registro sector vitivinícola</i>	1,5	0,0
03	31229	Aisialdiko itsas-arranzako lizentz.ematea <i>Expedición licencia pesca marítima recreativa</i>	150,0	0,0
03	31230	Angularen arrantzarako lizentzia ematea. <i>Expedición de la licencia de pesca de la angula</i>	12,0	0,0
03	31231	Ehizan jarduteko gaitasuna egiaztatzeko azterketa <i>Examen aptitud para ejercicio de la caza</i>	8,0	0,0
03	31281	EAEren titulartasunpeko portuetako zerb. <i>Servicios en puertos de titularidad de la CAPV</i>	6.452,2	0,1
03	318	EAEk berak arautzen ez dituen beste tasa batzuk <i>Otras tasas de normativa no propia de la CAE</i>	352,0	0,0
03	31803	Merkatal. arrisk. garrai. segur. ikuskatz. lanb. gaik. <i>Capac. profe. consej. seguridad transporte m. pel.</i>	2,0	0,0
03	31804	Ikuskatze eta segurtasun nuklearra <i>Inspección y seguridad nuclear</i>	350,0	0,0
03	38	Itzulerak <i>Reintegros</i>	2.170,0	0,0
03	380	Itzulerak <i>Reintegros</i>	2.170,0	0,0
03	38000	Itzulerak <i>Reintegros</i>	2.170,0	0,0
03	39	Zuzb. publikoko hainbat diru-sarrera <i>Diversos ingresos en régimen de derecho público</i>	4.240,2	0,0
03	391	Errekarguak, isunak eta zuzen.publik.sarr.interes <i>Recargos, multas e intereses de ingr. derecho pú.</i>	690,1	0,0
03	39112	Berandutze-interesak <i>Intereses de demora</i>	340,1	0,0
03	39159	Beste isun eta zigor batzuk <i>Otras multas y sanciones</i>	350,0	0,0

SEKZIOA SECCION	AZPIKONTZEP. SUBCONCEPTO		2020	% GUZTIRA % TOTAL
03	393	Bestelako diru-sarrerak <i>Otros ingresos</i>	3.550,0	0,0
03	39301	Kanonak eta emakidak <i>Cánones y concesiones</i>	3.500,0	0,0
03	39399	Bestelako diru-sarrerak <i>Otros ingresos</i>	50,0	0,0
03	394	Ezohiko sarrerak <i>Ingresos excepcionales</i>	0,1	0,0
03	39499	Bestelako ezohiko sarrerak <i>Otros ingresos excepcionales</i>	0,1	0,0
03	5	Ondare-sarrerak <i>Ingresos patrimoniales</i>	10,2	0,0
03	54	Ibilgetuaren sarr. eta bestelako sarr. ondare <i>Ingresos del inmovilizado y otros ingresos patri.</i>	10,2	0,0
03	544	Bestelako diru-sarrerak <i>Otros ingresos</i>	10,2	0,0
03	54400	Bestelako diru-sarrerak <i>Otros ingresos</i>	10,2	0,0
03	8	Finantza-aktiboen gutxitzea <i>Disminución de activos financieros</i>	5.550,0	0,0
03	82	Beste erakunde batzuetako finantza-inbertsioak <i>Inversiones financieras en otras entidades</i>	5.550,0	0,0
03	823	Kredituak <i>Créditos</i>	5.550,0	0,0
03	82332	Bestelako enpresa pribatuei, epe luzera <i>A l/plazo a otras empresas privadas</i>	5.550,0	0,0
<b>04</b>		<b>ENPLEGUA ETA GIZARTE POLITIKAK EMPLEO Y POLÍTICAS SOCIALES</b>	<b>2.367,0</b>	<b>0,0</b>
04	3	Tasak, salneurriak eta zuzb. publikoko b. batzuk <i>Tasas, precios públicos y otros in. derecho públ.</i>	2.367,0	0,0
04	31	Tasak <i>Tasas</i>	35,0	0,0
04	312	EAEk berak araututako beste tasa batzuk <i>Otras tasas de normativa propia de la CAE</i>	35,0	0,0
04	31263	Nazioarteko Aterpekide txartela ematea <i>Exp. carnés alberguista reconoci. internacional</i>	5,0	0,0
04	31264	ISTC elkartearen nazioarteko abantail. tx. emate <i>Exped.tarjetas ventajas internacionales asoc.ISTC</i>	30,0	0,0
04	32	Salneurriak <i>Precios públicos</i>	2.280,0	0,0
04	321	Salneurriak <i>Precios públicos</i>	2.280,0	0,0
04	32160	Auzolandegietako programetarako inskripzioa <i>Inscripción en programas de Campos de Trabajo</i>	30,0	0,0
04	32161	Gizarte-zerbitzua: Telelaguntza <i>Servicio de carácter social: Teleasistencia</i>	2.250,0	0,0
04	38	Itzulerak <i>Reintegros</i>	50,0	0,0
04	380	Itzulerak <i>Reintegros</i>	50,0	0,0
04	38000	Itzulerak <i>Reintegros</i>	50,0	0,0
04	39	Zuzb. publikoeko hainbat diru-sarrera <i>Diversos ingresos en régimen de derecho público</i>	2,0	0,0
04	393	Bestelako diru-sarrerak <i>Otros ingresos</i>	2,0	0,0
04	39399	Bestelako diru-sarrerak <i>Otros ingresos</i>	2,0	0,0
<b>05</b>		<b>INGURUMENA, LURRALDE PLANGINTZA ETA ETXEBIZITZA MEDIO AMBIENTE, PLANIFICAC.TERRITORIAL Y VIVIENDA</b>	<b>11.407,8</b>	<b>0,1</b>
05	3	Tasak, salneurriak eta zuzb. publikoko b. batzuk <i>Tasas, precios públicos y otros in. derecho públ.</i>	10.917,9	0,1
05	31	Tasak <i>Tasas</i>	535,0	0,0

MILA / MILES

SEKZIOA SECCIÓN	AZPIKONTZER SUBCONCEPTO		2020	% GUZTIRA % TOTAL
05	311	EAEk berak araututako tasak <i>De normativa propia de la CAE</i>	350,0	0,0
05	31103	Obra Publikoen zutzta. eta ikuskapena <i>Dirección e Inspección de Obras Públicas</i>	350,0	0,0
05	312	EAEk berak araututako beste tasa batzuk <i>Otras tasas de normativa propia de la CAE</i>	185,0	0,0
05	31271	B.O.Etx.ei buruzko kalif. eta egiaztag. <i>Calificaciones y certificaciones en Viviendas.PO</i>	80,0	0,0
05	31272	Eraikitze-kalitatea kontrolatzeko lab.zerb. <i>Servic. Laboratorio Control Calidad Edificación</i>	90,0	0,0
05	31293	Lurzoruaren kutsadura saihesteko jarduketak <i>Actuaciones prevención y cor. contaminación suelo</i>	15,0	0,0
05	32	Salneurriak <i>Precios públicos</i>	9.045,6	0,1
05	321	Salneurriak <i>Precios públicos</i>	9.045,6	0,1
05	32103	Etxebizitza, garaje, erantsi eta lokalen salmenta <i>Venta de viviendas, garajes, anexos y locales</i>	633,6	0,0
05	32171	Higiezinen alokairua <i>Arrendamiento de inmuebles</i>	8.400,0	0,1
05	32172	Lurrazal-eskubidea itaundutako sustapenetan <i>Derecho de superficie en promociones concertadas</i>	12,0	0,0
05	38	Itzulerak <i>Reintegros</i>	500,0	0,0
05	380	Itzulerak <i>Reintegros</i>	500,0	0,0
05	38000	Itzulerak <i>Reintegros</i>	500,0	0,0
05	39	Zuzb. publikopeko hainbat diru-sarrera <i>Diversos ingresos en régimen de derecho público</i>	837,3	0,0
05	391	Errekarguak, isunak eta zuzen.publik.sarr.interes <i>Recargos, multas e intereses de ingr. derecho pú.</i>	717,3	0,0
05	39112	Berandutze-interesak <i>Intereses de demora</i>	125,0	0,0
05	39113	Bestelako interesak, zuzen.publik.sarrerei dagozk <i>Otros intereses de ingresos de derecho público</i>	70,3	0,0
05	39159	Beste isun eta zigor batzuk <i>Otras multas y sanciones</i>	522,0	0,0
05	393	Bestelako diru-sarrerak <i>Otros ingresos</i>	120,0	0,0
05	39399	Bestelako diru-sarrerak <i>Otros ingresos</i>	120,0	0,0
05	7	Kapital eragiketarako transf. eta dirulaguntzak <i>Transferencias y subv. para operaciones de capital</i>	30,0	0,0
05	72	Foru-Aldundi eta EAE-ko Toki-Erakundeetatik <i>De Diputaciones Forales Y Entidades Locales PV</i>	30,0	0,0
05	721	Foru Aldundietatik <i>De Diputaciones Forales</i>	30,0	0,0
05	72101	Arabako Foru Aldunditik <i>De la Diputación Foral de Álava</i>	30,0	0,0
05	8	Finantza-aktiboan gutxitzea <i>Disminución de activos financieros</i>	459,9	0,0
05	82	Beste erakunde batzuetako finantza-inbertsioak <i>Inversiones financieras en otras entidades</i>	459,9	0,0
05	823	Kredituak <i>Créditos</i>	459,9	0,0
05	82305	EAEko toki-erakundeei, epe luzera <i>A l/plazo a Entidades Locales del País Vasco</i>	23,9	0,0
05	82332	Bestelako enpresa pribatuei, epe luzera <i>A l/plazo a otras empresas privadas</i>	435,9	0,0
06		<b>OGASUNA ETA EKONOMIA HACIENDA Y ECONOMIA</b>	<b>8.410,0</b>	<b>0,1</b>
06	2	Zeharkako zergak <i>Impuestos indirectos</i>	4.275,0	0,0

SEKZIOA SECCION	AZPIKONTZEP. SUBCONCEPTO		2020	% GUZTIRA % TOTAL
06	29	Zeharkako beste zerga batzuk <i>Otros impuestos indirectos</i>	4.275,0	0,0
06	292	Jokoaren gaineko tasaren errekgua <i>Recargo de la tasa sobre el juego</i>	4.275,0	0,0
06	29200	Jokoaren gaineko tasaren errekgua <i>Recargo de la tasa sobre el juego</i>	4.275,0	0,0
06	3	Tasak, salneurriak eta zuzb. publikoko b. batzuk <i>Tasas, precios públicos y otros in. derecho públ.</i>	3.200,0	0,0
06	39	Zuzb. publikopeko hainbat diru-sarrera <i>Diversos ingresos en régimen de derecho público</i>	3.200,0	0,0
06	391	Errekarguak, isunak eta zuzen.publik.sarr.interes <i>Recargos, multas e intereses de ingr. derecho pú.</i>	1.000,0	0,0
06	39111	Premiamenduzko errekguak <i>Recargo de apremio</i>	500,0	0,0
06	39112	Berandutze-interesak <i>Intereses de demora</i>	500,0	0,0
06	393	Bestelako diru-sarrerak <i>Otros ingresos</i>	200,0	0,0
06	39399	Bestelako diru-sarrerak <i>Otros ingresos</i>	200,0	0,0
06	394	Ezohiko sarrerak <i>Ingresos excepcionales</i>	2.000,0	0,0
06	39401	Gauzatutako abalengatiko diru-sarrerak <i>Ingresos por avales ejecutados</i>	2.000,0	0,0
06	5	Ondare-sarrerak <i>Ingresos patrimoniales</i>	935,0	0,0
06	53	Hainbat diru-sarrera finantzario <i>Diversos ingresos financieros</i>	10,0	0,0
06	533	Banku-kontuen interesak <i>Intereses de cuentas corrientes bancarias</i>	10,0	0,0
06	53300	Banku-kontuen interesak <i>Intereses de cuentas corrientes bancarias</i>	10,0	0,0
06	54	Ibilgetuaren sarr. eta bestelako sarr. ondare <i>Ingresos del inmovilizado y otros ingresos patri.</i>	925,0	0,0
06	541	Alokatze eta antzeko eragiketengatiko sarrerak <i>Ingresos por arrendamientos y operaciones simil.</i>	125,0	0,0
06	54111	Alokatze eta antzeko eragiketengatiko sarrerak <i>Ingresos por arrendamientos y operaciones simil.</i>	125,0	0,0
06	547	Ezohiko sarrerak <i>Ingresos excepcionales</i>	800,0	0,0
06	54701	Ezbeharrengatik jasotako kalte-ordainak <i>Indemnizaciones recibidas por siniestros</i>	800,0	0,0
<b>07</b>		<b>HEZKUNTZA EDUCACIÓN</b>	<b>9.487,8</b>	<b>0,1</b>
07	3	Tasak, salneurriak eta zuzb. publikoko b. batzuk <i>Tasas, precios públicos y otros in. derecho públ.</i>	5.926,1	0,1
07	31	Tasak <i>Tasas</i>	2.193,9	0,0
07	311	EAEk berak araututako tasak <i>De normativa propia de la CAE</i>	920,0	0,0
07	31101	Langileak hautatzeko deialdietako inskrib. <i>Inscripción en convocatorias selección personal</i>	120,0	0,0
07	31103	Obra Publikoen zutzta. eta ikuskapena <i>Dirección e Inspección de Obras Públicas</i>	800,0	0,0
07	312	EAEk berak araututako beste tasa batzuk <i>Otras tasas de normativa propia de la CAE</i>	1.273,9	0,0
07	31241	Titulu eta egiaztagiri akademiko eta prof. ematea <i>Expedic. títulos y certif. académicos y profesio.</i>	1.008,9	0,0
07	31291	Uni. kanp. irakas. atzer. tit. ikas. homo. bal. <i>Homo. y conval. tit. y est. extranj. ens. no uni.</i>	65,0	0,0
07	31292	Laneko esper. , prestakun. ez-form. lanb. gaitasu <i>Accredit. compet. prof.exp. laboral o vías no form</i>	200,0	0,0
07	32	Salneurriak <i>Precios públicos</i>	3.496,5	0,0

MILA / MILES

SEKZIOA SECCION	AZPIKONTZER SUBCONCEPTO		2020	% GUZTIRA % TOTAL
07	321	Salneurriak <i>Precios públicos</i>	3.496,5	0,0
07	32101	Argitalpenen edo lkasmaterialaren salmenta <i>Venta de Publicaciones o de Material didáctico</i>	0,4	0,0
07	32151	Minteg., kongr., jardun. eta ikastaroen matrikula <i>Matrículas de semina., congre., jorna. y cursos</i>	1,0	0,0
07	32152	Irakaskuntza-prestakuntza zerbitzuak <i>Servicios de enseñanza y formación</i>	3.427,0	0,0
07	32153	Hautaketa eta ebaluaketa zerbitzuak <i>Servicios de selección y evaluación</i>	68,1	0,0
07	38	Itzulerak <i>Reintegros</i>	211,1	0,0
07	380	Itzulerak <i>Reintegros</i>	211,1	0,0
07	38000	Itzulerak <i>Reintegros</i>	211,1	0,0
07	39	Zuzb. publikokopeko hainbat diru-sarrera <i>Diversos ingresos en régimen de derecho público</i>	24,6	0,0
07	393	Bestelako diru-sarrerak <i>Otros ingresos</i>	24,6	0,0
07	39302	Aurrekontu kanpoko fidantzen oblig.en ez betetzeak <i>Incumplimiento fianzas no presupuestarias</i>	24,5	0,0
07	39399	Bestelako diru-sarrerak <i>Otros ingresos</i>	0,1	0,0
07	4	Gastu arruntetarako transf. eta dirulaguntzak <i>Transferencias y subven. para gastos corrientes</i>	525,0	0,0
07	41	EAE SP-tik eta EAE AP-KES sailkat. erakundeetatik <i>Del SP CAE y de entidades clasificadas AP-SEC CAE</i>	525,0	0,0
07	412	Erakunde autonomoetatik <i>De Organismos Autónomos</i>	525,0	0,0
07	41201	Erakunde Autonomo administratiboetatik <i>De Organismos Autónomos Administrativos</i>	525,0	0,0
07	5	Ondare-sarrerak <i>Ingresos patrimoniales</i>	35,7	0,0
07	51	F.I.etatik (EAE SP era eta EAE AP-KES sailk era) <i>De I.F. en ent. SP CAE y ent. clasif. AP-SEC CAE</i>	30,7	0,0
07	518	F.I. sar. EAE AP-KES sail. EAE SP ez erakundeetan <i>Ing. de IF en ent. no SP CAE, clasifi. AP-SEC CAE</i>	30,7	0,0
07	51811	Finantza-inbertsioen interesak <i>Intereses de inversiones financieras</i>	30,7	0,0
07	54	Ibilgetuaren sarr. eta bestelako sarr. ondare <i>Ingresos del inmovilizado y otros ingresos patri.</i>	5,0	0,0
07	547	Ezohiko sarrerak <i>Ingresos excepcionales</i>	5,0	0,0
07	54701	Ezbeharrengatik jasotako kalte-ordainak <i>Indemnizaciones recibidas por siniestros</i>	5,0	0,0
07	8	Finantza-aktiboen gutxitzea <i>Disminución de activos financieros</i>	3.001,0	0,0
07	81	Fin. Inb. EAE AP-KES sailk. EAE SP erakundeetan <i>In. Fin. en ent. SP CAE y ent. clasif. AP-SEC CAE</i>	1.534,3	0,0
07	818	Fi. In. EAE AP-KES sailk. EAE SP ez diren erakund <i>Inv. Fin. en ent. no SP-CAE, clasific. AP-SEC CAE</i>	1.534,3	0,0
07	81821	Kredituak UPV/EHU Euskal Herriko Unibertsitateari <i>Créditos a la Universidad del País Vasco UPV/EHU</i>	1.534,3	0,0
07	82	Beste erakunde batzuetako finantza-inbertsioak <i>Inversiones financieras en otras entidades</i>	1.466,7	0,0
07	823	Kredituak <i>Créditos</i>	166,7	0,0
07	82386	Irabazi-asmorik gabeko erakundeei, e. laburrera <i>A c/plazo a instituciones sin fines de lucro</i>	166,7	0,0
07	824	Langileei emandako kredituak <i>Créditos al personal</i>	1.300,0	0,0
07	82451	Langileei emandako epe laburreko kredituak <i>Créditos a corto plazo al personal</i>	1.300,0	0,0

SEKZIOA SECCION	AZPIKONTZEP. SUBCONCEPTO		2020	% GUZTIRA % TOTAL
<b>08</b>		<b>OSASUNA SALUD</b>	<b>1.352,8</b>	<b>0,0</b>
08	3	Tasak, salneurriak eta zuzb. publikoko b. batzuk <i>Tasas, precios públicos y otros in. derecho públ.</i>	1.352,8	0,0
08	31	Tasak <i>Tasas</i>	779,7	0,0
08	311	EAEk berak araututako tasak <i>De normativa propia de la CAE</i>	9,7	0,0
08	31102	Administrazio zerbitzuak <i>Servicios administrativos</i>	8,7	0,0
08	31103	Obra Publikoen zutzta. eta ikuskapena <i>Dirección e Inspección de Obras Públicas</i>	1,0	0,0
08	312	EAEk berak araututako beste tasa batzuk <i>Otras tasas de normativa propia de la CAE</i>	770,0	0,0
08	31251	Hiletetako Sanitatea <i>Sanidad Mortuoria</i>	11,4	0,0
08	31252	Animalia eta bere gaien osasun-kontr. ikus <i>Inspección y control de animales y sus productos</i>	101,3	0,0
08	31253	Osasun-publikoko laborategi-zerbitzuak <i>Servicios del Laboratorio de Salud Pública</i>	5,5	0,0
08	31254	Farmazia eta farm.-zerbitzuen espedientak <i>Expedientes estableci. y serv. aten. farmacéutica</i>	53,3	0,0
08	31255	Osasun zentro, zerb. eta etxeen esped.ak <i>Expedien. centros, servic. y establec. sanitarios</i>	550,0	0,0
08	31256	Osasun publizitatearen espedienteak <i>Expedientes de publicidad sanitaria</i>	23,5	0,0
08	31257	Osasun-produktuak neurrira fabr. lizentz. <i>Licencia fabricación product. sanitarios a medida</i>	25,0	0,0
08	32	Salneurriak <i>Precios públicos</i>	35,9	0,0
08	321	Salneurriak <i>Precios públicos</i>	35,9	0,0
08	32189	Bestelako zerbitzuak <i>Otros servicios</i>	35,9	0,0
08	38	Itzulerak <i>Reintegros</i>	75,0	0,0
08	380	Itzulerak <i>Reintegros</i>	75,0	0,0
08	38000	Itzulerak <i>Reintegros</i>	75,0	0,0
08	39	Zuzb. publikopeko hainbat diru-sarrera <i>Diversos ingresos en régimen de derecho público</i>	462,2	0,0
08	391	Errekarguak, isunak eta zuzen.publik.sarr.interes <i>Recargos, multas e intereses de ingr. derecho pú.</i>	116,8	0,0
08	39111	Premiamenduzko errekaruak <i>Recargo de apremio</i>	0,5	0,0
08	39112	Berandutze-interesak <i>Intereses de demora</i>	0,5	0,0
08	39159	Beste isun eta zigor batzuk <i>Otras multas y sanciones</i>	115,8	0,0
08	393	Bestelako diru-sarrerak <i>Otros ingresos</i>	345,4	0,0
08	39399	Bestelako diru-sarrerak <i>Otros ingresos</i>	345,4	0,0
<b>09</b>		<b>TURISMOA, MERKATARITZA ETA KONTSUMOA TURISMO, COMERCIO Y CONSUMO</b>	<b>681,5</b>	<b>0,0</b>
09	3	Tasak, salneurriak eta zuzb. publikoko b. batzuk <i>Tasas, precios públicos y otros in. derecho públ.</i>	346,5	0,0
09	38	Itzulerak <i>Reintegros</i>	254,0	0,0
09	380	Itzulerak <i>Reintegros</i>	254,0	0,0
09	38000	Itzulerak <i>Reintegros</i>	254,0	0,0

MILA / MILES

SEKZIOA SECCIÓN	AZPIKONTZER SUBCONCEPTO		2020	% GUZTIRA % TOTAL
09	39	Zuzb. publikopeko hainbat diru-sarrera <i>Diversos ingresos en régimen de derecho público</i>	92,5	0,0
09	391	Errekarguak, isunak eta zuzen.publik.sarr.interes <i>Recargos, multas e intereses de ingr. derecho pú.</i>	87,5	0,0
09	39112	Berandutze-interesak <i>Intereses de demora</i>	57,5	0,0
09	39159	Beste isun eta zigor batzuk <i>Otras multas y sanciones</i>	30,0	0,0
09	393	Bestelako diru-sarrerak <i>Otros ingresos</i>	5,0	0,0
09	39399	Bestelako diru-sarrerak <i>Otros ingresos</i>	5,0	0,0
09	8	Finantza-aktiboen gutxitzea <i>Disminución de activos financieros</i>	335,0	0,0
09	82	Beste erakunde batzuetako finantza-inbertsioak <i>Inversiones financieras en otras entidades</i>	335,0	0,0
09	823	Kredituak <i>Créditos</i>	335,0	0,0
09	82332	Bestelako enpresa pribatuei, epe luzera <i>A l/plazo a otras empresas privadas</i>	335,0	0,0
<b>10</b>		<b>KULTURA ETA HIZKUNTZA POLITIKA</b> <b>CULTURA Y POLÍTICA LINGÜÍSTICA</b>	<b>191,0</b>	<b>0,0</b>
10	3	Tasak, salneurriak eta zuzb. publikoko b. batzuk <i>Tasas, precios públicos y otros in. derecho públ.</i>	191,0	0,0
10	31	Tasak <i>Tasas</i>	5,5	0,0
10	311	EAEk berak araututako tasak <i>De normativa propia de la CAE</i>	5,5	0,0
10	31102	Administrazio zerbitzuak <i>Servicios administrativos</i>	5,5	0,0
10	32	Salneurriak <i>Precios públicos</i>	5,0	0,0
10	321	Salneurriak <i>Precios públicos</i>	5,0	0,0
10	32151	Minteg., kongr., jardun. eta ikastaroen matrikula <i>Matriculas de semina., congre., jorna. y cursos</i>	5,0	0,0
10	38	Itzulerak <i>Reintegros</i>	175,0	0,0
10	380	Itzulerak <i>Reintegros</i>	175,0	0,0
10	38000	Itzulerak <i>Reintegros</i>	175,0	0,0
10	39	Zuzb. publikopeko hainbat diru-sarrera <i>Diversos ingresos en régimen de derecho público</i>	5,5	0,0
10	391	Errekarguak, isunak eta zuzen.publik.sarr.interes <i>Recargos, multas e intereses de ingr. derecho pú.</i>	0,5	0,0
10	39112	Berandutze-interesak <i>Intereses de demora</i>	0,5	0,0
10	393	Bestelako diru-sarrerak <i>Otros ingresos</i>	5,0	0,0
10	39399	Bestelako diru-sarrerak <i>Otros ingresos</i>	5,0	0,0
<b>11</b>		<b>SEGURTASUNA</b> <b>SEGURIDAD</b>	<b>31.957,3</b>	<b>0,3</b>
11	3	Tasak, salneurriak eta zuzb. publikoko b. batzuk <i>Tasas, precios públicos y otros in. derecho públ.</i>	27.950,8	0,2
11	31	Tasak <i>Tasas</i>	1.561,0	0,0
11	311	EAEk berak araututako tasak <i>De normativa propia de la CAE</i>	311,0	0,0
11	31102	Administrazio zerbitzuak <i>Servicios administrativos</i>	1,0	0,0
11	31103	Obra Publikoen zutzta. eta ikuskapena <i>Dirección e Inspección de Obras Públicas</i>	310,0	0,0



MILA / MILES

SEKZIOA SECCION	AZPIKONTZEP. SUBCONCEPTO		2020	% GUZTIRA % TOTAL
11	312	EAEk berak araututako beste tasa batzuk <i>Otras tasas de normativa propia de la CAE</i>	1.250,0	0,0
11	31211	Trafikoko zerbitzuak eta jarduerak <i>Actividades y servicios relativos al tráfico</i>	800,0	0,0
11	31212	Joko-baimenak <i>Autorizaciones de juego</i>	150,0	0,0
11	31213	Ikuskizunak <i>Espectáculos</i>	12,0	0,0
11	31214	Segurtasun pribatuko zerbitzuak eta jard. <i>Servicios y actividades seguridad privada</i>	195,0	0,0
11	31216	Ertzaintzak emandako zerbitzu bereziak <i>Prestac. de servicios especiales de la Ertzaintza</i>	90,0	0,0
11	31288	Bilaketa, salbamendu edo erreskatea <i>Rastreo, rescate o salvamento</i>	3,0	0,0
11	38	Itzulerak <i>Reintegros</i>	75,0	0,0
11	380	Itzulerak <i>Reintegros</i>	75,0	0,0
11	38000	Itzulerak <i>Reintegros</i>	75,0	0,0
11	39	Zuzb. publikoeko hainbat diru-sarrera <i>Diversos ingresos en régimen de derecho público</i>	26.314,8	0,2
11	391	Errekarguak, isunak eta zuzen publik. sarr. interes <i>Recargos, multas e intereses de ingr. derecho pú.</i>	26.147,2	0,2
11	39112	Berandutze-interesak <i>Intereses de demora</i>	37,2	0,0
11	39151	Isunak eta trafikoko zigorrak <i>Multas y sanciones de tráfico</i>	25.400,0	0,2
11	39159	Beste isun eta zigor batzuk <i>Otras multas y sanciones</i>	710,0	0,0
11	393	Bestelako diru-sarrerak <i>Otros ingresos</i>	165,1	0,0
11	39399	Bestelako diru-sarrerak <i>Otros ingresos</i>	165,1	0,0
11	394	Ezohiko sarrerak <i>Ingresos excepcionales</i>	2,5	0,0
11	39499	Bestelako ezohiko sarrerak <i>Otros ingresos excepcionales</i>	2,5	0,0
11	4	Gastu arruntetarako transf. eta dirulaguntzak <i>Transferencias y subven. para gastos corrientes</i>	6,3	0,0
11	44	Atzerritik <i>Del exterior</i>	6,3	0,0
11	445	Atzerriko Alor Pribatutik <i>Del sector privado exterior</i>	6,3	0,0
11	44500	Atzerriko Alor Pribatutik <i>Del sector privado exterior</i>	6,3	0,0
11	5	Ondare-sarrerak <i>Ingresos patrimoniales</i>	0,3	0,0
11	54	Ibilgetuaren sarr. eta bestelako sarr. ondare <i>Ingresos del inmovilizado y otros ingresos patri.</i>	0,3	0,0
11	547	Ezohiko sarrerak <i>Ingresos excepcionales</i>	0,3	0,0
11	54701	Ezbeharrengatik jasotako kalte-ordainak <i>Indemnizaciones recibidas por siniestros</i>	0,1	0,0
11	54799	Bestelako ezohiko sarrerak <i>Otros ingresos excepcionales</i>	0,2	0,0
11	8	Finantza-aktiboen gutxitzea <i>Disminución de activos financieros</i>	4.000,0	0,0
11	82	Beste erakunde batzuetako finantza-inbertsioak <i>Inversiones financieras en otras entidades</i>	4.000,0	0,0
11	824	Langileei emandako kredituak <i>Créditos al personal</i>	4.000,0	0,0
11	82451	Langileei emandako epe laburreko kredituak <i>Créditos a corto plazo al personal</i>	4.000,0	0,0


MILA / MILES

SEKZIOA SECCION	AZPIKONTZER SUBCONCEPTO		2020	% GUZTIRA % TOTAL
12		<b>LANA ETA JUSTIZIA TRABAJO Y JUSTICIA</b>	<b>2.435,2</b>	<b>0,0</b>
12	3	Tasak, salneurriak eta zuzb. publikoko b. batzuk <i>Tasas, precios públicos y otros in. derecho públ.</i>	2.355,0	0,0
12	31	Tasak <i>Tasas</i>	35,0	0,0
12	311	EAEk berak araututako tasak <i>De normativa propia de la CAE</i>	35,0	0,0
12	31103	Obra Publikoen zutzza. eta ikuskapena <i>Dirección e Inspección de Obras Públicas</i>	35,0	0,0
12	32	Salneurriak <i>Precios públicos</i>	50,0	0,0
12	321	Salneurriak <i>Precios públicos</i>	50,0	0,0
12	32189	Bestelako zerbitzuak <i>Otros servicios</i>	50,0	0,0
12	38	Itzulerak <i>Reintegros</i>	50,0	0,0
12	380	Itzulerak <i>Reintegros</i>	50,0	0,0
12	38000	Itzulerak <i>Reintegros</i>	50,0	0,0
12	39	Zuzb. publikopeko hainbat diru-sarrera <i>Diversos ingresos en régimen de derecho público</i>	2.220,0	0,0
12	391	Errekarguak, isunak eta zuzen.publik.sarr.interes <i>Recargos, multas e intereses de ingr. derecho pú.</i>	2.205,0	0,0
12	39112	Berandutze-interesak <i>Intereses de demora</i>	5,0	0,0
12	39159	Beste isun eta zigor batzuk <i>Otras multas y sanciones</i>	2.200,0	0,0
12	393	Bestelako diru-sarrerak <i>Otros ingresos</i>	15,0	0,0
12	39399	Bestelako diru-sarrerak <i>Otros ingresos</i>	15,0	0,0
12	5	Ondare-sarrerak <i>Ingresos patrimoniales</i>	0,2	0,0
12	54	Ibilgetuaren sarr. eta bestelako sarr. ondare <i>Ingresos del inmovilizado y otros ingresos patri.</i>	0,2	0,0
12	547	Ezohiko sarrerak <i>Ingresos excepcionales</i>	0,2	0,0
12	54701	Ezbeharrengatik jasotako kalte-ordainak <i>Indemnizaciones recibidas por siniestros</i>	0,2	0,0
12	8	Finantza-aktiboen gutxitzea <i>Disminución de activos financieros</i>	80,0	0,0
12	82	Beste erakunde batzuetako finantza-inbertsioak <i>Inversiones financieras en otras entidades</i>	80,0	0,0
12	824	Langileei emandako kredituak <i>Créditos al personal</i>	80,0	0,0
12	82451	Langileei emandako epe laburreko kredituak <i>Créditos a corto plazo al personal</i>	80,0	0,0
<b>90</b>		<b>ZOR PUBLIKOA DEUDA PÚBLICA</b>	<b>886.310,8</b>	<b>7,5</b>
90	9	Finantza-pasiboen gehikuntza <i>Aumento de Pasivos Financieros</i>	886.310,8	7,5
90	91	Jasapenak eta antzeko beste jaulkipen batzuk <i>Empréstitos y otras emisiones análogas</i>	886.310,8	7,5
90	911	Obligazioak eta bonoak <i>Obligaciones y bonos</i>	886.310,8	7,5
90	91101	E. luzeko Barne Zor Publikoa, oblig. eta bonoak <i>Deuda Pública interior a l/plazo, obliga. y bonos</i>	886.310,8	7,5
<b>95</b>		<b>ERAKUNDEEN BALIABIDEAK ETA KONPROMISOAK RECURSOS Y COMPROMISOS INSTITUCIONALES</b>	<b>10.696.379,4</b>	<b>90,8</b>
95	4	Gastu arruntetarako transf. eta dirulaguntzak <i>Transferencias y subven. para gastos corrientes</i>	10.569.921,5	89,8

MILA / MILES

SEKZIOA SECCION	AZPIKONTZEP. SUBCONCEPTO		2020	% GUZTIRA % TOTAL
95	42	Foru-Aldundi eta EAE-ko Toki-Erakundeetatik <i>De Diputaciones Forales y Entidades Locales PV</i>	10.473.109,8	89,0
95	421	Foru Aldundietatik <i>De Diputaciones Forales</i>	10.473.109,8	89,0
95	42101	Arabako Foru Aldunditik <i>De la Diputación Foral de Álava</i>	1.703.975,1	14,5
95	42102	Gipuzkoako Foru Aldunditik <i>De la Diputación Foral de Gipuzkoa</i>	3.491.734,7	29,7
95	42103	Bizkaiko Foru Aldunditik <i>De la Diputación Foral de Bizkaia</i>	5.277.400,0	44,8
95	43	Espainiako Alor Publikoko erakundeetatik <i>De entidades del Sector Público Español</i>	19.873,3	0,2
95	431	Estatuko Administrazio Zentraletik <i>De la Administración Central del Estado</i>	19.873,3	0,2
95	43100	Estatuko Administrazio Zentraletik <i>De la Administración Central del Estado</i>	19.873,3	0,2
95	44	Atzeritik <i>Del exterior</i>	76.938,3	0,7
95	441	Atzerriko Alor Publikotik <i>Del Sector Público exterior</i>	76.938,3	0,7
95	44101	Europar Batasunetik - EGIF <i>De la Unión Europea - FSE</i>	31.350,3	0,3
95	44107	Europar Batasunetik - LGENF <i>De la Unión Europea - FEADER</i>	2.315,0	0,0
95	44108	Europar Batasunetik - NBEF <i>De la Unión Europea - FEAGA</i>	43.000,0	0,4
95	44149	Europar Batasunetik beste transf./dirulag batzuk <i>Otras transferencias y subven. de la Unión Europea</i>	273,0	0,0
95	7	Kapital eragiketatarako transf. eta dirulaguntzak <i>Transferencias y subv. para operaciones de capital</i>	126.457,9	1,1
95	73	Espainiako Alor Publikoko erakundeetatik <i>De entidades del Sector Público Español</i>	100.487,0	0,9
95	731	Estatuko Administrazio Zentraletik <i>De la Administración Central del Estado</i>	100.487,0	0,9
95	73100	Estatuko Administrazio Zentraletik <i>De la Administración Central del Estado</i>	100.487,0	0,9
95	74	Atzeritik <i>Del exterior</i>	25.970,9	0,2
95	741	Atzerriko Alor Publikotik <i>Del Sector Público exterior</i>	25.970,9	0,2
95	74102	Europar Batasunetik - EGEF <i>De la Unión Europea - FEDER</i>	10.157,7	0,1
95	74107	Europar Batasunetik - LGENF <i>De la Unión Europea - FEADER</i>	6.285,0	0,1
95	74110	EBetik-Itsas eta Arrantzaren Europako Funtza IAEF <i>De la UE-Fondo Europeo Marítimo y de Pesca FEMP</i>	9.528,1	0,1
99		<b>HAINBAT SAIL DIVERSOS DEPARTAMENTOS</b>	<b>102.000,0</b>	<b>0,9</b>
99	8	Finantza-aktiboen gutxitzea <i>Disminución de activos financieros</i>	102.000,0	0,9
99	87	Diruzaintzako gerakinak <i>Remanentes de Tesorería</i>	102.000,0	0,9
99	870	Diruzaintzako gerakinak <i>Remanentes de Tesorería</i>	102.000,0	0,9
99	87000	Diruzaintzako gerakinak <i>Remanentes de Tesorería</i>	102.000,0	0,9
		<b>GUZTIRA TOTAL</b>	<b>11.774.000,0</b>	<b>100</b>







Administrazio Orokorra  
Administración General

SEK.,PROGR. ETA KAPIT.EN ARABERAKO LABP. - SARRERA  
RESUMEN POR SECCIÓN; PROGRAMA Y CAPÍTULO - INGRESO

ORGANIKOA / ORGANICA

EKONOMIKOA / ECONOMICA

FUNTZIONALA / FUNCIONAL

MILA / MILES

SEKZIOA SECCIÓN	PROGRAMA PROGRAMA		GUZTIRA TOTAL	KAPITULUAK CAPITULOS							
				2 Zeharkako zergak Impuestos indirectos	3 Tasak eta salneur. Tasas, prec.públ.	4 Transf. arruntak Transfe. corrientes	5 Ondare sarrerak Ingresos patrimon.	6 Inb. err. besterentz Enaj.inver reales	7 Kapital transf. Transfe. capital	8 F-aktiboen gutxitzea Dism.acti. financie.	9 F-pasiboen gehikuntza Aumento de Pasi.Fin.
01		Jaurlaritzaren Lehendakaritza Lehendakaritza-Presidencia del Gobierno									
01	1121	Egi/Lag.Lehend. Est.Apo. Lehen.	2		1		1				
01	1311	Kanpo Harremanak Acción Exterior	15		5		10				
01	4621	BiktimaGiza Esk Víctimas y DDHH	12		12						
		<b>GUZTIRA TOTAL</b>	<b>29</b>		<b>18</b>		<b>11</b>				

MILA / MILES

SEKZIOA SECCION	PROGRAMA PROGRAMA		GUZTIRA TOTAL	KAPITULUAK CAPITULOS						
				2 Zeharkako zergak Impuestos indirectos	3 Tasak eta salneur. Tasas, prec.públ.	4 Transf. arruntak Transfe. corrientes	5 Ondare sarrerak Ingresos patrimon.	6 Inb. err. besterezt Enaj.inver reales	7 Kapital transf. Transfe. capital	8 F-aktibo gutxitzea Dism.acti. financie.
02		Gobernantza Publikoa eta Autogobernua <i>Gobernanza Pública y Autogobierno</i>								
02	1211	Egi./Lag.Gober. <i>Est.Apo.Gobern.</i>	13	10		3				
02	1212	Zerbitzu Orokorrak <i>Servicios Generales</i>	53	53						
02	1213	Funtzio Publik. <i>Función Pública</i>	610	210					400	
02	1214	Inform.Telekom. <i>Inform. Teleco</i>	404			404				
02	1217	Erakundeen Harremanak <i>Relac.Instituc.</i>	60	60						
		<b>GUZTIRA TOTAL</b>	<b>1.140</b>	<b>333</b>		<b>407</b>			<b>400</b>	



SEKZIOA SECCION	PROGRAMA PROGRAMA		GUZTIRA TOTAL	KAPITULUAK CAPITULOS								
				2 Zeharkako zergak Impuestos indirectos	3 Tasak eta salneur. Tasas, prec.públ.	4 Transf. arruntak Transfe. corrientes	5 Ondare sarrerak Ingresos patrimon.	6 Inb. err. besterentz Enaj.inver reales	7 Kapital transf. Transfe. capital	8 F-aktiboen gutxitzea Dism.acti. financie.	9 F-pasiboen gehikuntza Aumento de Pasi.Fin.	
03		Ekonomiaren Garapena eta Azpiegiturak <i>Desarrollo Económico e Infraestructuras</i>										
03	5131	Tren-gar.azp/ku <i>Transp.Ferrovía</i>	12		12							
03	5135	Tren. Sare-Ku.K <i>R.Ferro.CAE-CG</i>	190		190							
03	5141	Garraioaren plangintza <i>Plan. Transporte</i>	87		87							
03	5151	Portuak <i>Puertos</i>	6.672		6.672							
03	5411	Nekaz.lk.Garap. <i>Inves.D.Agrope.</i>	200								200	
03	5413	Teknologia <i>Tecnología</i>	576		576							
03	7111	Nekaz.,Lan.l-g. <i>Agricult. D.R.L</i>	91		91							
03	7112	Arrantza <i>Pesca</i>	347		347							
03	7113	Elika.Sus.Kali. <i>Prom.Cal.Agroa.</i>	32		32							
03	7211	Egi/Lag.Ekon.Ga <i>Est.Apo.D.Econ.</i>	234		229		5					
03	7212	In.Gar.Ekin.Lg <i>Des.Ind.Ap.Emp.</i>	7.180		1.825		5				5.350	
03	7213	Industria Segurtasuna <i>Seguridad Industrial</i>	4.054		4.054							
03	7311	En.Mea.Pol.Gar <i>Pol. D. Ener.Mi</i>	178		178							
		<b>GUZTIRA TOTAL</b>	<b>19.851</b>		<b>14.291</b>		<b>10</b>				<b>5.550</b>	

MILA / MILES

SEKZIOA SECCION	PROGRAMA PROGRAMA		GUZTIRA TOTAL	KAPITULUAK CAPITULOS						
				2 Zeharkako zergak Impuestos indirectos	3 Tasak eta salneur. Tasas, prec.públ.	4 Transf. arruntak Transfe. corrientes	5 Ondare sarrerak Ingresos patrimon.	6 Inb. err. besterentz Enaj.inver reales	7 Kapital transf. Transfe. capital	8 F-aktibo gutxitzea Dism.acti. financie.
04		Enplegua eta Gizarte Politikak <i>Empleo y Políticas Sociales</i>								
04	3111	Egi/Lag. Enp/GP <i>Est.Apo.Empleo</i>	2	2						
04	3123	Gizarte Zerbitzuak <i>Servicios Sociales</i>	2.250	2.250						
04	3124	Famil.Komun.P. <i>Pca.Fami.Comun.</i>	50	50						
04	3222	Gazteria <i>Juventud</i>	65	65						
		<b>GUZTIRA TOTAL</b>	<b>2.367</b>	<b>2.367</b>						

SEKZIOA SECCION	PROGRAMA PROGRAMA		GUZTIRA TOTAL	KAPITULUAK CAPITULOS						
				2 Zeharkako zergak Impuestos indirectos	3 Tasak eta salneur. Tasas, prec.públ.	4 Transf. arruntak Transfe. corrientes	5 Ondare sarrerak Ingresos patrimon.	6 Inb. err. besterentz Enaj.inver reales	7 Kapital transf. Transfe. capital	8 F-aktiboen gutxitzea Dism.acti. financie.
05		Ingurumena, Lurralde Plangintza eta Etxebizitza <i>Medio Ambiente, Planificac.Territorial y Vivienda</i>								
05	4312	Etxebizitza <i>Vivienda</i>	10.661		10.661					
05	4313	Lurralde Antolamendua <i>Ordenación Territorial</i>	490					30	460	
05	4420	Egi/Lag. ILPE <i>Est.Ap.MAPT</i>	120		120					
05	4421	Ingurumenaren Babesa <i>Protec.M.Ambie.</i>	137		137					
		<b>GUZTIRA TOTAL</b>	<b>11.408</b>		<b>10.918</b>			<b>30</b>	<b>460</b>	

MILA / MILES

SEKZIOA SECCION	PROGRAMA PROGRAMA		GUZTIRA TOTAL	KAPITULUAK CAPITULOS							
				2 Zeharkako zergak Impuestos indirectos	3 Tasak eta salneur. Tasas, prec.públ.	4 Transf. arruntak Transfe. corrientes	5 Ondare sarrerak Ingresos patrimon.	6 Inb. err. besterentz Enaj.inver reales	7 Kapital transf. Transfe. capital	8 F-aktibo gutxitzea Dism.acti. financie.	9 F-pasibo gehikuntza Aumento de Pasi.Fin.
06		Ogasuna eta Ekonomia <i>Hacienda y Economía</i>									
06	6112	Zerga-politika <i>Política Fiscal</i>	4.275	4.275							
06	6114	Ondare eta Kontratazioa <i>Patrimonio y Contratación</i>	925				925				
06	6311	Finantza-Politika <i>Política Financiera</i>	3.210		3.200		10				
		<b>GUZTIRA TOTAL</b>	<b>8.410</b>	<b>4.275</b>	<b>3.200</b>		<b>935</b>				

SEKZIOA SECCIÓN	PROGRAMA PROGRAMA		GUZTIRA TOTAL	KAPITULUAK CAPITULOS						
				2 Zeharkako zergak Impuestos indirectos	3 Tasak eta salneur. Tasas, prec.públ.	4 Transf. arruntak Transfe. corrientes	5 Ondare sarrerak Ingresos patrimon.	6 Inb. err. besterentz Enaj.inver reales	7 Kapital transf. Transfe. capital	8 F-aktiboen gutxitzea Dism.acti. financie.
07		Hezkuntza Educación								
07	4211	Egi/Lag.Hezk. Est.Apo.Educac.	2.695	865	525	5			1.300	
07	4221	Haur eta Lehen Hezkuntza Ed.Infantil y P	61	61						
07	4222	BH eta LH Educ.Secun.,FP	1.338	1.338						
07	4223	Unib. Irakask Enseñanza Universitaria	1.732				31		1.701	
07	4224	Arau.Bere.Irak. Ens.Reg.Especi.	3.451	3.451						
07	4226	E.I. eta H.H. Aprend.Perm-EPA	1	1						
07	4231	Hezkuntza Sustapena Promoción Educativa	100	100						
07	5412	Ikerketa Investigación	110	110						
		<b>GUZTIRA TOTAL</b>	<b>9.488</b>	<b>5.926</b>	<b>525</b>	<b>36</b>			<b>3.001</b>	

MILA / MILES

SEKZIOA SECCION	PROGRAMA PROGRAMA		GUZTIRA TOTAL	KAPITULUAK CAPITULOS							
				2 Zeharkako zergak Impuestos indirectos	3 Tasak eta salneur. Tasas, prec.públ.	4 Transf. arruntak Transfe. corrientes	5 Ondare sarrerak Ingresos patrimon.	6 Inb. err. besterentz Enaj.inver reales	7 Kapital transf. Transfe. capital	8 F-aktiboen gutxitzea Dism.acti. financie.	9 F-pasiboen gehikuntza Aumento de Pasi.Fin.
08		Osasuna Salud									
08	4111	Egi/Lag.Osasuna Est.Apo. Salud	93	93							
08	4112	O.Finan.Kontr. Fina.Cont.Sani.	36	36							
08	4113	Osasun Publikoa Salud Pública	230	230							
08	4114	Ikerk. Plang. Investig.P.Sani	608	608							
08	4115	Farmazia Farmacia	382	382							
08	4116	Adikzioak Adicciones	3	3							
		<b>GUZTIRA TOTAL</b>	<b>1.353</b>	<b>1.353</b>							

SEKZIOA SECCION	PROGRAMA PROGRAMA		GUZTIRA TOTAL	KAPITULUAK CAPITULOS							
				2 Zeharkako zergak Impuestos indirectos	3 Tasak eta saineurr. Tasas, prec.públ.	4 Transf. arruntak Transfe. corrientes	5 Ondare sarrerak Ingresos patrimon.	6 Inb. err. besterentz Enaj.inver reales	7 Kapital transf. Transfe. capital	8 F-aktiboen gutxitzea Dism.acti. financie.	9 F-pasiboen gehikuntza Aumento de Pasi.Fin.
09		Turismoa, Merkataritza eta Kontsumoa <i>Turismo, Comercio y Consumo</i>									
09	7510	Egi/Lag.T/M/K <i>Est.Apo. TCC</i>	2		2						
09	7511	Turismo eta Ostalaritza <i>Turismo y Hostelería</i>	423		88					335	
09	7612	Barne Merkataritza <i>Comercio Interior</i>	257		257						
		<b>GUZTIRA TOTAL</b>	<b>682</b>		<b>347</b>					<b>335</b>	

MILA / MILES

SEKZIOA SECCION	PROGRAMA PROGRAMA	GUZTIRA TOTAL	KAPITULUAK CAPITULOS							
			2 Zeharkako zergak Impuestos indirectos	3 Tasak eta salneur. Tasas, prec.públ.	4 Transf. arruntak Transfe. corrientes	5 Ondare sarrerak Ingresos patrimon.	6 Inb. err. besterentz Enaj.inver reales	7 Kapital transf. Transfe. capital	8 F-aktibo gutxitzea Dism.acti. financie.	9 F-pasibo gehikuntza Aumento de Pasi.Fin.
10										
10	4511	155		155						
10	4512	5		5						
10	4513	26		26						
10	4514	6		6						
		<b>GUZTIRA TOTAL</b>		<b>191</b>						



SEKZIOA SECCION	PROGRAMA PROGRAMA		GUZTIRA TOTAL	KAPITULUAK CAPITULOS						
				2 Zeharkako zergak Impuestos indirectos	3 Tasak eta saineurr. Tasas, prec.públ.	4 Transf. arruntak Transfe. corrientes	5 Ondare sarrerak Ingresos patrimon.	6 Inb. err. besterentz Enaj.inver reales	7 Kapital transf. Transfe. capital	8 F-aktiboen gutxitzea Dism.acti. financie.
11		Segurtasuna Seguridad								
11	2211	Egi/Lag.Segurt. Est.Apo. Segur.	20	20						
11	2221	Trafikoa Tráfico	26.206	26.206						
11	2223	Ertzaintza Zerbitzuan Ertzaintza en Servicio	5.274	1.267	6				4.000	
11	2231	Larrialdiei aurre egitea Atención de Emergencias	6	6						
11	6113	Joko eta Ikuskizunak Juego y Espectáculos	452	452						
		<b>GUZTIRA TOTAL</b>	<b>31.957</b>	<b>27.951</b>	<b>6</b>				<b>4.000</b>	

MILA / MILES

SEKZIOA SECCION	PROGRAMA PROGRAMA		GUZTIRA TOTAL	KAPITULUAK CAPITULOS						
				2 Zeharkako zergak Impuestos indirectos	3 Tasak eta salneur. Tasas, prec.públ.	4 Transf. arruntak Transfe. corrientes	5 Ondare sarrerak Ingresos patrimon.	6 Inb. err. bestereztz Enaj.inver reales	7 Kapital transf. Transfe. capital	8 F-aktibo gutxitzea Dism.acti. financie.
12		Lana eta Justizia <i>Trabajo y Justicia</i>								
12	1411	Justizi Administrazioa <i>Admon. justicia</i>	183		103					80
12	1412	Justizia <i>Justicia</i>	19		19					
12	3110	Egi/Lag. LJ <i>Est.Apo. TJ</i>	13		13					
12	3112	Lana <i>Trabajo</i>	2.205		2.205					
12	3212	Gizarte Ekonomia <i>Economía Social</i>	15		15					
		<b>GUZTIRA TOTAL</b>	<b>2.435</b>		<b>2.355</b>					<b>80</b>

MILA / MILES

SEKZIOA SECCION	PROGRAMA PROGRAMA		GUZTIRA TOTAL	KAPITULUAK CAPITULOS								
				2 Zeharkako zergak Impuestos indirectos	3 Tasak eta salneur. Tasas, prec.públ.	4 Transf. arruntak Transfe. corrientes	5 Ondare sarrerak Ingresos patrimon.	6 Inb. err. besterentz Enaj.inver reales	7 Kapital transf. Transfe. capital	8 F-aktiboen gutxitzea Dism.acti. financie.	9 F-pasiboen gehikuntza Aumento de Pasi.Fin.	
90		Zor Publikoa <i>Deuda Pública</i>										
90	0111	Zor Publikoa <i>Deuda Pública</i>	886.311									886.311
		<b>GUZTIRA TOTAL</b>	<b>886.311</b>									<b>886.311</b>

MILA / MILES

SEKZIOA SECCION	PROGRAMA PROGRAMA		GUZTIRA TOTAL	KAPITULUAK CAPITULOS						
				2 Zeharkako zergak Impuestos indirectos	3 Tasak eta salneur. Tasas, prec.públ.	4 Transf. arruntak Transfe. corrientes	5 Ondare sarrerak Ingresos patrimon.	6 Inb. err. bestereztz Enaj.inver reales	7 Kapital transf. Transfe. capital	8 F-aktibo gutxitzea Dism.acti. financie.
95		Erakundeen Baliabideak eta Konpromisoak <i>Recursos y Compromisos Institucionales</i>								
95	9111	Foru Aldundien Ekarpenak <i>Aporta. de DDF</i>	10.473.031			10.473.031				
95	9119	Euskal A. P. <i>S.P. Vasco</i>	79			79				
95	9211	Espainiako A.P. <i>S.P. Español</i>	120.360			19.873			100.487	
95	9311	Europar Batas. <i>Unión Europea</i>	102.909			76.938			25.971	
		<b>GUZTIRA TOTAL</b>	<b>10.696.379</b>			<b>10.569.921</b>			<b>126.458</b>	

MILA / MILES

SEKZIOA SECCION	PROGRAMA PROGRAMA		GUZTIRA TOTAL	KAPITULUAK CAPITULOS								
				2 Zeharkako zergak Impuestos indirectos	3 Tasak eta salneur. Tasas, prec.públ.	4 Transf. arruntak Transfe. corrientes	5 Ondare sarrerak Ingresos patrimon.	6 Inb. err. besterentz Enaj.inver reales	7 Kapital transf. Transfe. capital	8 F-aktiboen gutxitzea Dism.acti. financie.	9 F-pasiboen gehikuntza Aumento de Pasi.Fin.	
99		Hainbat Sail Diversos Departamentos										
99	1221	Hainbat Sail Diversos Departamentos	102.000								102.000	
		<b>GUZTIRA TOTAL</b>	<b>102.000</b>								<b>102.000</b>	









Administrazio Orokorra  
Administración General

FINANTZA-KONTUA  
CUENTA FINANCIERA

MILA / MILES

ERAGIKETA ARRUNTAK OPERACIONES CORRIENTES	2020	%GUZT. %TOT.
<b>SARRERAK INGRESOS</b>	<b>10.645.375,5</b>	<b>90,4</b>
Zeharkako zergak <i>Impuestos indirectos</i>	4.275,0	0,0
Tasak, salneurriak eta zuzb. publikoko b. batzuk <i>Tasas, precios públicos y otros in. derecho públ.</i>	69.249,0	0,6
Gastu arruntetarako transf. eta dirulaguntzak <i>Transferencias y subven. para gastos corrientes</i>	10.570.452,7	89,8
Ondare-sarrerak <i>Ingresos patrimoniales</i>	1.398,8	0,0
<b>GASTUAK GASTOS</b>	<b>9.888.456,1</b>	<b>84,0</b>
Langile-gastuak <i>Gastos de personal</i>	2.233.836,2	19,0
Funtzionamendu-gastuak <i>Gastos de funcionamiento</i>	3.756.771,8	31,9
Finantza-gastuak <i>Gastos financieros</i>	215.582,6	1,8
Gastu arruntetarako transf. eta dirulaguntzak <i>Transferencias y subvenciones gastos corrientes</i>	3.682.265,5	31,3
<b>AURREZPENA AHORRO</b>	<b>756.919,4</b>	<b>6,4</b>

KAPITAL ERAGIKETA EZ-FINANTZARIOAK OPERACIONES DE CAPITAL NO FINANCIERAS	2020	%GUZT. %TOT.
<b>SARRERAK INGRESOS</b>	<b>126.487,9</b>	<b>1,1</b>
Inbertsio errealen besterentzeak <i>Enajenación de inversiones reales</i>	0,0	0,0
Kapital eragiketarako transf. eta dirulaguntzak <i>Transferencias y subv. para operaciones de capital</i>	126.487,9	1,1
<b>GASTUAK GASTOS</b>	<b>1.000.204,7</b>	<b>8,5</b>
Inbertsio errealak <i>Inversiones reales</i>	285.093,7	2,4
Kapital eragiketarako transf. eta dirulaguntzak <i>Transferencias y subvenciones operaciones capital</i>	715.111,0	6,1
<b>KAPITAL-ERAKETA FORMACION DE CAPITAL</b>	<b>873.716,9</b>	<b>7,4</b>
<b>FINANTZAKETA AHALMENA(+), BEHARRA(-) CAPACIDAD(+),NECESIDAD(-) DE FINANCIACION</b>	<b>-116.797,4</b>	<b>-1,0</b>

ERAGIKETA FINANTZARIOAK OPERACIONES FINANCIERAS	2020	%GUZT. %TOT.
<b>BALIABIDEAK RECURSOS</b>	<b>1.002.136,6</b>	<b>8,5</b>
Finantza-aktiboen gutxitzea <i>Disminución de activos financieros</i>	115.825,9	1,0
Finantza-pasiboen gehikuntza <i>Aumento de Pasivos Financieros</i>	886.310,8	7,5
<b>ERABILERAK EMPLEOS</b>	<b>885.339,2</b>	<b>7,5</b>
Finantza-aktiboen gehikuntza <i>Aumento de activos financieros</i>	170.668,8	1,4
Finantza-pasiboen gutxitzea <i>Disminución de pasivos financieros</i>	714.670,4	6,1
<b>FINANTZAKETA AHALMENA(+), BEHARRA(-) CAPACIDAD(+),NECESIDAD(-) DE FINANCIACION</b>	<b>-116.797,4</b>	<b>-1,0</b>

<b>GASTUA/SARRERA GUZTIRA GASTO/INGRESO TOTAL</b>	<b>11.774.000,0</b>	<b>100</b>
---	---------------------	------------

ZORPETZE GARBIA ENDEUDAMIENTO NETO	2020	%GUZT. %TOT.
ZORPETZE GORDINA ENDEUDAMIENTO BRUTO	886.310,8	7,5
- AMORTIZAZIOAK - AMORTIZACIONES	714.670,4	6,1
ZORPETZE GARBIA ENDEUDAMIENTO NETO	171.640,4	1,5





Administrazio Orokorra  
Administración General

LANG.-MOTA/SEK.EN ARABERAKO PLANTILA L.  
RESUMEN PLANTILLA; TIPO PERSONAL; SECCIÓN

ORGANIKOA / ORGANICA

EKONOMIKOA / ECONOMICA

FUNTZIONALA / FUNCIONAL

LANGILE MOTA TIPO DE PERSONAL	SEKZIOA SECCION		2020	% GUZTIRA % TOTAL
10		<b>GOI-KARGUAK ALTOS CARGOS</b>	164	0,4
10	01	Jauriaritzaren Lehendakaritza <i>Lehendakaritza-Presidencia del Gobierno</i>	20	0,1
10	02	Gobernantza Publikoa eta Autogobernua <i>Gobernanza Pública y Autogobierno</i>	26	0,1
10	03	Ekonomiaren Garapena eta Azpiegiturak <i>Desarrollo Económico e Infraestructuras</i>	18	0,0
10	04	Enplegua eta Gizarte Politikak <i>Empleo y Políticas Sociales</i>	9	0,0
10	05	Ingurumena, Lurralde Plangintza eta Etxebizitza <i>Medio Ambiente, Planificac. Territorial y Vivienda</i>	10	0,0
10	06	Ogasuna eta Ekonomia <i>Hacienda y Economía</i>	13	0,0
10	07	Hezkuntza <i>Educación</i>	17	0,0
10	08	Osasuna <i>Salud</i>	10	0,0
10	09	Turismoa, Merkataritza eta Kontsumoa <i>Turismo, Comercio y Consumo</i>	6	0,0
10	10	Kultura eta Hizkuntza Politika <i>Cultura y Política Lingüística</i>	11	0,0
10	11	Segurtasuna <i>Seguridad</i>	14	0,0
10	12	Lana eta Justizia <i>Trabajo y Justicia</i>	10	0,0
11		<b>BEHIN-BEHINEKO LANGILEAK PERSONAL EVENTUAL</b>	93	0,2
11	01	Jauriaritzaren Lehendakaritza <i>Lehendakaritza-Presidencia del Gobierno</i>	24	0,1
11	02	Gobernantza Publikoa eta Autogobernua <i>Gobernanza Pública y Autogobierno</i>	6	0,0
11	03	Ekonomiaren Garapena eta Azpiegiturak <i>Desarrollo Económico e Infraestructuras</i>	6	0,0
11	04	Enplegua eta Gizarte Politikak <i>Empleo y Políticas Sociales</i>	6	0,0
11	05	Ingurumena, Lurralde Plangintza eta Etxebizitza <i>Medio Ambiente, Planificac. Territorial y Vivienda</i>	8	0,0
11	06	Ogasuna eta Ekonomia <i>Hacienda y Economía</i>	6	0,0
11	07	Hezkuntza <i>Educación</i>	7	0,0
11	08	Osasuna <i>Salud</i>	6	0,0
11	09	Turismoa, Merkataritza eta Kontsumoa <i>Turismo, Comercio y Consumo</i>	6	0,0
11	10	Kultura eta Hizkuntza Politika <i>Cultura y Política Lingüística</i>	6	0,0
11	11	Segurtasuna <i>Seguridad</i>	6	0,0
11	12	Lana eta Justizia <i>Trabajo y Justicia</i>	6	0,0
12		<b>FUNTZIONARIOAK FUNCIONARIOS</b>	34.694	91,6
12	01	Jauriaritzaren Lehendakaritza <i>Lehendakaritza-Presidencia del Gobierno</i>	87	0,2
12	02	Gobernantza Publikoa eta Autogobernua <i>Gobernanza Pública y Autogobierno</i>	448	1,2

LANGILE MOTA TIPO DE PERSONAL	SEKZIOA SECCIÓN		2020	% GUZTIRA % TOTAL
12	03	Ekonomiaren Garapena eta Azpiegiturak <i>Desarrollo Económico e Infraestructuras</i>	421	1,1
12	04	Enplegua eta Gizarte Politikak <i>Empleo y Políticas Sociales</i>	136	0,4
12	05	Ingurumena, Lurralde Plangintza eta Etxebizitza <i>Medio Ambiente, Planificac. Territorial y Vivienda</i>	367	1,0
12	06	Ogasuna eta Ekonomia <i>Hacienda y Economía</i>	243	0,6
12	07	Hezkuntza <i>Educación</i>	21.127	55,8
12	08	Osasuna <i>Salud</i>	854	2,3
12	09	Turismoa, Merkataritza eta Kontsumoa <i>Turismo, Comercio y Consumo</i>	80	0,2
12	10	Kultura eta Hizkuntza Politika <i>Cultura y Política Lingüística</i>	152	0,4
12	11	Segurtasuna <i>Seguridad</i>	8.211	21,7
12	12	Lana eta Justizia <i>Trabajo y Justicia</i>	2.568	6,8
13		<b>LAN-LEGEPEKOAK LABORALES</b>	<b>2.932</b>	<b>7,7</b>
13	01	Jaurlaritzaren Lehendakaritza <i>Lehendakaritza-Presidencia del Gobierno</i>	8	0,0
13	02	Gobernantza Publikoa eta Autogobernua <i>Gobernanza Pública y Autogobierno</i>	40	0,1
13	03	Ekonomiaren Garapena eta Azpiegiturak <i>Desarrollo Económico e Infraestructuras</i>	24	0,1
13	04	Enplegua eta Gizarte Politikak <i>Empleo y Políticas Sociales</i>	1	0,0
13	05	Ingurumena, Lurralde Plangintza eta Etxebizitza <i>Medio Ambiente, Planificac. Territorial y Vivienda</i>	2	0,0
13	06	Ogasuna eta Ekonomia <i>Hacienda y Economía</i>	1	0,0
13	07	Hezkuntza <i>Educación</i>	2.220	5,9
13	08	Osasuna <i>Salud</i>	9	0,0
13	09	Turismoa, Merkataritza eta Kontsumoa <i>Turismo, Comercio y Consumo</i>	1	0,0
13	10	Kultura eta Hizkuntza Politika <i>Cultura y Política Lingüística</i>	4	0,0
13	11	Segurtasuna <i>Seguridad</i>	468	1,2
13	12	Lana eta Justizia <i>Trabajo y Justicia</i>	154	0,4
		<b>GUZTIRA TOTAL</b>	<b>37.883</b>	<b>100</b>

Administrazio Orokorra  
Administración General

SEK./PROGR./ZERB./LANG.-M.KO PLANTILA  
PLANTILLA;SEC.;PROGRA.;SERVI.;T.PERSONAL

ORGANIKOA / ORGANICA

EKONOMIKOA / ECONOMICA

FUNTZIONALA / FUNCIONAL

SEKZIOA SECCION	PROGRAMA PROGRAMA	ZERBITZUA SERVICIO	LANGILE MOTA TIPO DE PERSONAL		2020	% GUZTIRA % TOTAL
01				<b>JAURLARITZAREN LEHENDAKARITZA LEHENDAKARITZA-PRESIDENCIA DEL GOBIERNO</b>	139	0,4
01	1121			LEHENDAKARITZA. EGITURA ETA LAGUNTZA ESTRUCTURA Y APOYO DE LEHENDAKARITZA	87	0,2
01	1121	00		Jaurlaritzaren Lehendakaritza Lehendakaritza-Presidencia del Gobierno	6	0,0
01	1121	00	10	Goi-karguak Altos cargos	1	0,0
01	1121	00	11	Behin-behineko langileak Personal eventual	5	0,0
01	1121	01		Idazkaritzako eta Erakundeekiko Harreman. Zuztza. D. de Secretaría y Relaciones Institucionales	4	0,0
01	1121	01	10	Goi-karguak Altos cargos	1	0,0
01	1121	01	11	Behin-behineko langileak Personal eventual	2	0,0
01	1121	01	12	Funtzionarioak Funcionarios	1	0,0
01	1121	10		Lehendakaritzaren Idazkaritza Nagusia Secretaría General de la Presidencia	3	0,0
01	1121	10	10	Goi-karguak Altos cargos	1	0,0
01	1121	10	11	Behin-behineko langileak Personal eventual	2	0,0
01	1121	11		Azterlan Kabinetearen Zuzendaritza Dirección de Gabinete de Estudios	9	0,0
01	1121	11	10	Goi-karguak Altos cargos	1	0,0
01	1121	11	12	Funtzionarioak Funcionarios	8	0,0
01	1121	12		Araubide Juridikoaren Zuzendaritza Dirección Régimen Jurídico	6	0,0
01	1121	12	10	Goi-karguak Altos cargos	1	0,0
01	1121	12	12	Funtzionarioak Funcionarios	5	0,0
01	1121	13		Koordinaziorako Zuzendaritza Dirección de Coordinación	5	0,0
01	1121	13	10	Goi-karguak Altos cargos	1	0,0
01	1121	13	12	Funtzionarioak Funcionarios	4	0,0
01	1121	14		Zerbitzu Zuzendaritza Dirección de Servicios	39	0,1
01	1121	14	10	Goi-karguak Altos cargos	1	0,0
01	1121	14	11	Behin-behineko langileak Personal eventual	11	0,0
01	1121	14	12	Funtzionarioak Funcionarios	20	0,1
01	1121	14	13	Lan-legepekoak Laborales	7	0,0
01	1121	15		Komuniaziorako Zuzendaritza Dirección de Comunicación	7	0,0
01	1121	15	10	Goi-karguak Altos cargos	1	0,0
01	1121	15	11	Behin-behineko langileak Personal eventual	2	0,0

SEKZIOA SECCION	PROGRAMA PROGRAMA	ZERBITZUA SERVICIO	LANGILE MOTA TIPO DE PERSONAL		2020	% GUZTIRA % TOTAL
01	1121	15	12	Funtzionarioak <i>Funcionarios</i>	4	0,0
01	1121	16		Gobernu Irekiaren Zuzendaritza <i>Dirección de Gobierno Abierto</i>	8	0,0
01	1121	16	10	Goi-karguak <i>Altos cargos</i>	1	0,0
01	1121	16	12	Funtzionarioak <i>Funcionarios</i>	6	0,0
01	1121	16	13	Lan-legepekoak <i>Laborales</i>	1	0,0
01	1311			KANPO HARREMANAK <i>ACCIÓN EXTERIOR</i>	39	0,1
01	1311	20		Kanpo Harremanetarako Idazkaritza Nagusia <i>Secretaría General de Acción Exterior</i>	3	0,0
01	1311	20	10	Goi-karguak <i>Altos cargos</i>	1	0,0
01	1311	20	11	Behin-behineko langileak <i>Personal eventual</i>	1	0,0
01	1311	20	12	Funtzionarioak <i>Funcionarios</i>	1	0,0
01	1311	21		Kanpo Harremanetarako Zuzendaritza <i>Dirección de Relaciones Exteriores</i>	9	0,0
01	1311	21	10	Goi-karguak <i>Altos cargos</i>	1	0,0
01	1311	21	12	Funtzionarioak <i>Funcionarios</i>	8	0,0
01	1311	22		Europako Gaietarako Zuzendaritza <i>Dirección de Asuntos Europeos</i>	7	0,0
01	1311	22	10	Goi-karguak <i>Altos cargos</i>	1	0,0
01	1311	22	12	Funtzionarioak <i>Funcionarios</i>	6	0,0
01	1311	23		Kanpoan den Euskal Komunitatearentzako Zuzendar. <i>Dirección para la comunidad vasca en el exterior</i>	6	0,0
01	1311	23	10	Goi-karguak <i>Altos cargos</i>	1	0,0
01	1311	23	12	Funtzionarioak <i>Funcionarios</i>	5	0,0
01	1311	24		Euskadiren Europar Batasuneko Ordezkaritza <i>Delegación de Euskadi para la Unión Europea</i>	10	0,0
01	1311	24	10	Goi-karguak <i>Altos cargos</i>	1	0,0
01	1311	24	12	Funtzionarioak <i>Funcionarios</i>	9	0,0
01	1311	25		Euskadiren Argentina,-Mercosur-eko Ordezkaritza <i>Delegación de Euskadi en Argentina-Mercosur</i>	1	0,0
01	1311	25	10	Goi-karguak <i>Altos cargos</i>	1	0,0
01	1311	26		Euskadiren Txile, Peru eta Kolonbiako Ordezkaritz <i>Delegación de Euskadi en Chile, Perú y Colombia</i>	1	0,0
01	1311	26	10	Goi-karguak <i>Altos cargos</i>	1	0,0
01	1311	27		Euskadiren Estatu Batuetako Ordezkaritza <i>Delegación de Euskadi en Estados Unidos</i>	1	0,0
01	1311	27	10	Goi-karguak <i>Altos cargos</i>	1	0,0
01	1311	28		Euskadiren Mexikoko Ordezkaritza <i>Delegación de Euskadi en México</i>	1	0,0
01	1311	28	10	Goi-karguak <i>Altos cargos</i>	1	0,0
01	4621			BIKTIMAK ETA GIZA ESKUBIDEAK <i>VÍCTIMAS Y DERECHOS HUMANOS</i>	13	0,0



SEKZIOA SECCION	PROGRAMA PROGRAMA	ZERBITZUA SERVICIO	LANGILE MOTA TIPO DE PERSONAL		2020	% GUZTIRA % TOTAL
01	4621	30		Giza Esku. Bizikedetz. eta Lankidetz. Idaz.Nagus. <i>Sec. Gen. Derechos Humanos, Convivencia y Cooper.</i>	3	0,0
01	4621	30	10	Goi-karguak <i>Altos cargos</i>	1	0,0
01	4621	30	11	Behin-behineko langileak <i>Personal eventual</i>	1	0,0
01	4621	30	12	Funtzionarioak <i>Funcionarios</i>	1	0,0
01	4621	31		Biktimen eta Giza Eskubideen Zuzendaritza <i>Dirección de Víctimas y Derechos Humanos</i>	10	0,0
01	4621	31	10	Goi-karguak <i>Altos cargos</i>	1	0,0
01	4621	31	12	Funtzionarioak <i>Funcionarios</i>	9	0,0
<b>02</b>				<b>GOBERNANTZA PUBLIKOA ETA AUTOGOBERNUA GOBERNANZA PÚBLICA Y AUTOGOBIERNO</b>	<b>520</b>	<b>1,4</b>
02	1125			EUSKADIKO AHOLKU BATZORDE JURIDIKOA <i>COMISION JURIDICA ASESORA DE EUSKADI</i>	14	0,0
02	1125	29		Euskadiko Aholku Batzorde Juridikoa <i>Comisión Jurídica Asesora de Euskadi</i>	14	0,0
02	1125	29	10	Goi-karguak <i>Altos cargos</i>	8	0,0
02	1125	29	12	Funtzionarioak <i>Funcionarios</i>	6	0,0
02	1211			GOBERNANTZA PUBLIKOA ETA AUT. EGITURA ETA LAGUNTZ <i>ESTRUCTURA Y APOYO DE GOBERNANZA PÚBLICA Y AUTOG.</i>	44	0,1
02	1211	00		Saila <i>Consejería</i>	7	0,0
02	1211	00	10	Goi-karguak <i>Altos cargos</i>	1	0,0
02	1211	00	11	Behin-behineko langileak <i>Personal eventual</i>	6	0,0
02	1211	01		Zerbitzu Zuzendaritza <i>Dirección de Servicios</i>	33	0,1
02	1211	01	10	Goi-karguak <i>Altos cargos</i>	1	0,0
02	1211	01	12	Funtzionarioak <i>Funcionarios</i>	31	0,1
02	1211	01	13	Lan-legepekoak <i>Laborales</i>	1	0,0
02	1211	02		Kabineteko eta Komunikazioko Zuzendaritza <i>Dirección de Gabinete y Comunicación</i>	4	0,0
02	1211	02	10	Goi-karguak <i>Altos cargos</i>	1	0,0
02	1211	02	12	Funtzionarioak <i>Funcionarios</i>	3	0,0
02	1212			ZERBITZU OROKORRAK <i>SERVICIOS GENERALES</i>	121	0,3
02	1212	42		Baliabide Orokoren Zuzendaritza <i>Dirección de Recursos Generales</i>	121	0,3
02	1212	42	10	Goi-karguak <i>Altos cargos</i>	1	0,0
02	1212	42	12	Funtzionarioak <i>Funcionarios</i>	92	0,2
02	1212	42	13	Lan-legepekoak <i>Laborales</i>	28	0,1
02	1213			F. PUBLIKOA, LANGILEEN HAUTAKETA ETA PRESTAKUNTZA <i>FUNCION PÚBLICA, SELECCIÓN Y FORMACIÓN PERSONAL</i>	88	0,2
02	1213	30		Funtzio Publikoko Sailburuordetza <i>Viceconsejería de Función Pública</i>	5	0,0
02	1213	30	10	Goi-karguak <i>Altos cargos</i>	1	0,0

SEKZIOA SECCION	PROGRAMA PROGRAMA	ZERBITZUA SERVICIO	LANGILE MOTA TIPO DE PERSONAL		2020	% GUZTIRA % TOTAL
02	1213	30	12	Funtzionarioak <i>Funcionarios</i>	4	0,0
02	1213	31		Funtzio Publikoko Zuzendaritza <i>Dirección de Función Pública</i>	49	0,1
02	1213	31	10	Goi-karguak <i>Altos cargos</i>	1	0,0
02	1213	31	12	Funtzionarioak <i>Funcionarios</i>	48	0,1
02	1213	32		Lan Harremanen Zuzendaritza <i>Dirección de Relaciones Laborales</i>	34	0,1
02	1213	32	10	Goi-karguak <i>Altos cargos</i>	1	0,0
02	1213	32	12	Funtzionarioak <i>Funcionarios</i>	23	0,1
02	1213	32	13	Lan-legepekoak <i>Laborales</i>	10	0,0
02	1214			INFORMATIKA ETA TELEKOMUNIKAZIOAK <i>INFORMÁTICA Y TELECOMUNICACIONES</i>	14	0,0
02	1214	40		Administrazioko eta Zerbitzu Orokorretako Sbtza. <i>Vicecon. de Administración y Servicios Generales</i>	2	0,0
02	1214	40	10	Goi-karguak <i>Altos cargos</i>	1	0,0
02	1214	40	12	Funtzionarioak <i>Funcionarios</i>	1	0,0
02	1214	41		Informatika eta Telekomunikazioetako Zuzendaritza <i>Dirección de Informática y Telecomunicaciones</i>	12	0,0
02	1214	41	10	Goi-karguak <i>Altos cargos</i>	1	0,0
02	1214	41	12	Funtzionarioak <i>Funcionarios</i>	10	0,0
02	1214	41	13	Lan-legepekoak <i>Laborales</i>	1	0,0
02	1215			BERRIKUNTZA ETA ADMINISTRAZIO ELEKTRONIKOA <i>INNOVACIÓN Y ADMINISTRACIÓN ELECTRONICA</i>	130	0,3
02	1215	13		Herritarrek Hartzeko eta Adm. Ber. eta Hob. Zutz <i>D. Atención a la ciudadanía e innov. y mejora Adm</i>	130	0,3
02	1215	13	10	Goi-karguak <i>Altos cargos</i>	1	0,0
02	1215	13	12	Funtzionarioak <i>Funcionarios</i>	129	0,3
02	1217			ERAKUNDEEN HARREMANAK <i>RELACIONES INSTITUCIONALES</i>	50	0,1
02	1217	10		Erakunde Harremanetarako Sailburuordetza <i>Viceconsejería de Relaciones Institucionales</i>	2	0,0
02	1217	10	10	Goi-karguak <i>Altos cargos</i>	1	0,0
02	1217	10	12	Funtzionarioak <i>Funcionarios</i>	1	0,0
02	1217	11		Jaur. Idazkaritzako eta Legeb. Harrem. Zutzza. <i>Dir. Secretaría Gobierno y Relac. con Parlamento</i>	21	0,1
02	1217	11	10	Goi-karguak <i>Altos cargos</i>	1	0,0
02	1217	11	12	Funtzionarioak <i>Funcionarios</i>	20	0,1
02	1217	12		Toki Administrazioeikiko Harremanetarako eta A.Er. <i>D. Relaciones con Administraciones Locales y R.A.</i>	27	0,1
02	1217	12	10	Goi-karguak <i>Altos cargos</i>	1	0,0
02	1217	12	12	Funtzionarioak <i>Funcionarios</i>	26	0,1
02	1218			ARAUBIDE JURIDIKOA <i>RÉGIMEN JURÍDICO</i>	55	0,1

SEKZIOA SECCION	PROGRAMA PROGRAMA	ZERBITZUA SERVICIO	LANGILE MOTA TIPO DE PERSONAL		2020	% GUZTIRA % TOTAL
02	1218	20		Araubide Juridikoaren Sailburuordetza <i>Viceconsejería de Régimen Jurídico</i>	45	0,1
02	1218	20	10	Goi-karguak <i>Altos cargos</i>	1	0,0
02	1218	20	12	Funtzionarioak <i>Funcionarios</i>	44	0,1
02	1218	21		Estatutuaren Garapenerako Zuzendaritza <i>Dirección de Desarrollo Estatutario</i>	5	0,0
02	1218	21	10	Goi-karguak <i>Altos cargos</i>	1	0,0
02	1218	21	12	Funtzionarioak <i>Funcionarios</i>	4	0,0
02	1218	22		Lege Garapen eta Arau Kontrolerako Zuzendaritza <i>Direcc. Desarrollo Legislativo y Control Normativo</i>	2	0,0
02	1218	22	10	Goi-karguak <i>Altos cargos</i>	1	0,0
02	1218	22	12	Funtzionarioak <i>Funcionarios</i>	1	0,0
02	1218	23		Auzibide Zuzendaritza <i>Dirección de lo Contencioso</i>	2	0,0
02	1218	23	10	Goi-karguak <i>Altos cargos</i>	1	0,0
02	1218	23	12	Funtzionarioak <i>Funcionarios</i>	1	0,0
02	1218	28		EAEko Admin. Publik. datuak babesteko ordezkaria <i>Deleg. Protección de Datos Admón. Pública CAE</i>	1	0,0
02	1218	28	12	Funtzionarioak <i>Funcionarios</i>	1	0,0
02	1219			EAEKO ADMIN. PUBLIK. DATUAK BABESA <i>PROTECCIÓN DE DATOS ADMÓN. PÚBLICA DE LA CAE</i>	4	0,0
02	1219	28		EAEko Admin. Publik. datuak babesteko ordezkaria <i>Deleg. Protección de Datos Admón. Pública CAE</i>	4	0,0
02	1219	28	10	Goi-karguak <i>Altos cargos</i>	1	0,0
02	1219	28	12	Funtzionarioak <i>Funcionarios</i>	3	0,0
<b>03</b>				<b>EKONOMIAREN GARAPENA ETA AZPIEGITURAK DESARROLLO ECONÓMICO E INFRAESTRUCTURAS</b>	<b>469</b>	<b>1,2</b>
03	5131			TRENBIDEKO GARRAIOAREN AZPIEGITURA ETA KUDEAKETA <i>INFRAESTRUCTURA Y GESTIÓN TRANSPORTE FERROVIARIO</i>	7	0,0
03	5131	42		Garraio Azpiegituren Zuzendaritza <i>Dirección de Infraestructuras del Transporte</i>	7	0,0
03	5131	42	10	Goi-karguak <i>Altos cargos</i>	1	0,0
03	5131	42	12	Funtzionarioak <i>Funcionarios</i>	6	0,0
03	5141			GARRAIOAREN PLANGINTZA <i>PLANIFICACION DEL TRANSPORTE</i>	19	0,1
03	5141	40		Azpiegitura eta Garraio Sailburuordetza <i>Viceconsejería Infraestructuras y Transportes</i>	2	0,0
03	5141	40	10	Goi-karguak <i>Altos cargos</i>	1	0,0
03	5141	40	12	Funtzionarioak <i>Funcionarios</i>	1	0,0
03	5141	41		Garraio Plangintzaren Zuzendaritza <i>Dirección de Planificación del Transporte</i>	17	0,0
03	5141	41	10	Goi-karguak <i>Altos cargos</i>	1	0,0
03	5141	41	12	Funtzionarioak <i>Funcionarios</i>	16	0,0
03	5151			PORTUAK <i>PUERTOS</i>	46	0,1

SEKZIOA SECCION	PROGRAMA PROGRAMA	ZERBITZUA SERVICIO	LANGILE MOTA TIPO DE PERSONAL		2020	% GUZTIRA % TOTAL
03	5151	43		Portu eta Itsas Gaietako Zuzendaritza <i>Dirección de Puertos y Asuntos Marítimos</i>	46	0,1
03	5151	43	10	Goi-karguak <i>Altos cargos</i>	1	0,0
03	5151	43	12	Funtzionarioak <i>Funcionarios</i>	28	0,1
03	5151	43	13	Lan-legepekoak <i>Laborales</i>	17	0,0
03	5411			NEKAZARITZA ETA ARRANTZA ALORREKO IKER. ETA GARAP <i>INVESTIGACIÓN Y DESARROLLO AGROPESQUERO</i>	4	0,0
03	5411	34		Elikagaien Kalitate eta Industriako Zuzendaritza <i>Dirección de Calidad e Industrias Alimentarias</i>	4	0,0
03	5411	34	12	Funtzionarioak <i>Funcionarios</i>	4	0,0
03	5413			TEKNOLOGIA <i>TECNOLOGIA</i>	12	0,0
03	5413	11		Teknologia eta Estrategia Zuzendaritza <i>Dirección de Tecnología y Estrategia</i>	12	0,0
03	5413	11	10	Goi-karguak <i>Altos cargos</i>	1	0,0
03	5413	11	12	Funtzionarioak <i>Funcionarios</i>	11	0,0
03	5415			BERRIKUNTZA DIGITALAREN AGENDA <i>AGENDA DE INNOVACIÓN DIGITAL</i>	1	0,0
03	5415	12		Ekintzailatza, Berrikuntza eta Inform. Gizart. Ztza <i>Dir. Empren., Innovación y Sdad. Información</i>	1	0,0
03	5415	12	12	Funtzionarioak <i>Funcionarios</i>	1	0,0
03	7111			NEKAZARITZA, ETA LANDAREN ETA ITSASERTZAREN GAR. <i>AGRICULTURA Y DESARROLLO RURAL Y LITORAL</i>	58	0,2
03	7111	30		Nekazaritza, Arrantza eta Elikagai Politika Sibtz <i>Vic. Agricultura, Pesca y Política Alimentaria</i>	2	0,0
03	7111	30	10	Goi-karguak <i>Altos cargos</i>	1	0,0
03	7111	30	12	Funtzionarioak <i>Funcionarios</i>	1	0,0
03	7111	31		Land. Itsasert. Garapeneko eta Eur. Politiketako Zuz <i>Dir. Desarrollo Rural y Litoral y Polít. Europeas</i>	17	0,0
03	7111	31	10	Goi-karguak <i>Altos cargos</i>	1	0,0
03	7111	31	12	Funtzionarioak <i>Funcionarios</i>	16	0,0
03	7111	32		Nekazaritza eta Abeltzaintza Zuzendaritza <i>Dirección de Agricultura y Ganadería</i>	39	0,1
03	7111	32	10	Goi-karguak <i>Altos cargos</i>	1	0,0
03	7111	32	12	Funtzionarioak <i>Funcionarios</i>	38	0,1
03	7112			ARRANTZA <i>PESCA</i>	37	0,1
03	7112	33		Arrantza eta Akuikultura Zuzendaritza <i>Dirección de Pesca y Acuicultura</i>	37	0,1
03	7112	33	10	Goi-karguak <i>Altos cargos</i>	1	0,0
03	7112	33	12	Funtzionarioak <i>Funcionarios</i>	36	0,1
03	7113			ELIKAGAIEN SUSTAPENA ETA KALITATEA <i>PROMOCIÓN Y CALIDAD ALIMENTARIA</i>	35	0,1
03	7113	34		Elikagaien Kalitate eta Industriako Zuzendaritza <i>Dirección de Calidad e Industrias Alimentarias</i>	35	0,1
03	7113	34	10	Goi-karguak <i>Altos cargos</i>	1	0,0

SEKZIOA SECCION	PROGRAMA PROGRAMA	ZERBITZUA SERVICIO	LANGILE MOTA TIPO DE PERSONAL		2020	% GUZTIRA % TOTAL
03	7113	34	12	Funtzionarioak <i>Funcionarios</i>	34	0,1
03	7211			EKONOMIAREN GARAPENA ETA AZ. EGITURA ETA LAGUNTZA <i>ESTRUCTURA Y APOYO DE DESARROLLO ECONOMICO E INFR</i>	205	0,5
03	7211	00		Sailburutza <i>Consejería</i>	7	0,0
03	7211	00	10	Goi-karguak <i>Altos cargos</i>	1	0,0
03	7211	00	11	Behin-behineko langileak <i>Personal eventual</i>	6	0,0
03	7211	01		Kabinete eta Komunikazio Zuzendaritza <i>Dirección de Gabinete y Comunicación</i>	8	0,0
03	7211	01	10	Goi-karguak <i>Altos cargos</i>	1	0,0
03	7211	01	12	Funtzionarioak <i>Funcionarios</i>	7	0,0
03	7211	02		Zerbitzu Zuzendaritza <i>Dirección de Servicios</i>	190	0,5
03	7211	02	10	Goi-karguak <i>Altos cargos</i>	1	0,0
03	7211	02	12	Funtzionarioak <i>Funcionarios</i>	182	0,5
03	7211	02	13	Lan-legepekoak <i>Laborales</i>	7	0,0
03	7212			INDUSTRIA GARAPENA ETA EKINTZAILEEN LAGUNTZA <i>DESARROLLO INDUSTRIAL Y APOYO A EMPRENDEDORES</i>	12	0,0
03	7212	20		Industria Sailburuordetza <i>Viceconsejería de Industria</i>	4	0,0
03	7212	20	10	Goi-karguak <i>Altos cargos</i>	1	0,0
03	7212	20	12	Funtzionarioak <i>Funcionarios</i>	3	0,0
03	7212	21		Industria Garatzeko Zuzendaritza <i>Dirección de Desarrollo Industrial</i>	8	0,0
03	7212	21	10	Goi-karguak <i>Altos cargos</i>	1	0,0
03	7212	21	12	Funtzionarioak <i>Funcionarios</i>	7	0,0
03	7213			INDUSTRIA SEGURITASUNA <i>SEGURIDAD INDUSTRIAL</i>	12	0,0
03	7213	22		Energia, Meategi eta Industria-Administrazioa Ztza <i>Dir. Energía, Minas y Administración Industrial</i>	12	0,0
03	7213	22	12	Funtzionarioak <i>Funcionarios</i>	12	0,0
03	7214			BERRIKUNTZA ETA LEHIAKORTASUN ESTRATEGIA <i>INNOVACIÓN Y ESTRATEGIA DE COMPETITIVIDAD</i>	12	0,0
03	7214	10		Teknologia, Berrikuntza eta Lehiakortasun Sltza. <i>Vic. Tecnología, Innovación y Competitividad</i>	8	0,0
03	7214	10	10	Goi-karguak <i>Altos cargos</i>	1	0,0
03	7214	10	12	Funtzionarioak <i>Funcionarios</i>	7	0,0
03	7214	12		Ekintzaitza, Berrikuntza eta Inform. Gizart. Ztza <i>Direc. Empren., Innovación y Sdad. Información</i>	4	0,0
03	7214	12	10	Goi-karguak <i>Altos cargos</i>	1	0,0
03	7214	12	12	Funtzionarioak <i>Funcionarios</i>	3	0,0
03	7311			ENERGIA ETA MEATZE POLITIKA ETA GARAPENA <i>POLÍTICA Y DESARROLLO ENERGETICO Y MINERO</i>	9	0,0
03	7311	22		Energia, Meategi eta Industria-Administrazioa Ztza <i>Dir. Energía, Minas y Administración Industrial</i>	9	0,0

SEKZIOA SECCION	PROGRAMA PROGRAMA	ZERBITZUA SERVICIO	LANGILE MOTA TIPO DE PERSONAL		2020	% GUZTIRA % TOTAL
03	7311	22	10	Goi-karguak Altos cargos	1	0,0
03	7311	22	12	Funtzionarioak Funcionarios	8	0,0
<b>04</b>				<b>ENPLEGUA ETA GIZARTE POLITIKAK EMPLEO Y POLÍTICAS SOCIALES</b>	<b>152</b>	<b>0,4</b>
04	3111			ENPLEGUA ETA GIZARTE POLIT. EGITURA ETA LAGUNTZA ESTRUCTURA Y APOYO DE EMPLEO Y POLÍTICAS SOCIALES	43	0,1
04	3111	00		Saila Consejería	7	0,0
04	3111	00	10	Goi-karguak Altos cargos	1	0,0
04	3111	00	11	Behin-behineko langileak Personal eventual	6	0,0
04	3111	01		Kabinete eta Komunikazio Zuzendaritza Dirección de Gabinete y Comunicación	5	0,0
04	3111	01	10	Goi-karguak Altos cargos	1	0,0
04	3111	01	12	Funtzionarioak Funcionarios	4	0,0
04	3111	02		Zerbitzu Zuzendaritza Dirección de Servicios	31	0,1
04	3111	02	10	Goi-karguak Altos cargos	1	0,0
04	3111	02	12	Funtzionarioak Funcionarios	29	0,1
04	3111	02	13	Lan-legepekoak Laborales	1	0,0
04	3122			INMIGRAZIOA INMIGRACION	8	0,0
04	3122	22		Familia Politikako eta Aniztasuneko Zuzendaritza Dirección de Política Familiar y Diversidad	8	0,0
04	3122	22	12	Funtzionarioak Funcionarios	8	0,0
04	3123			GIZARTE ZERBITZUAK SERVICIOS SOCIALES	28	0,1
04	3123	20		Gizarte Politiketako Sailburuordetza Viceconsejería de Políticas Sociales	4	0,0
04	3123	20	10	Goi-karguak Altos cargos	1	0,0
04	3123	20	12	Funtzionarioak Funcionarios	3	0,0
04	3123	21		Gizarte Zerbitzuen Zuzendaritza Dirección de Servicios Sociales	24	0,1
04	3123	21	10	Goi-karguak Altos cargos	1	0,0
04	3123	21	12	Funtzionarioak Funcionarios	23	0,1
04	3124			FAMILIA ETA KOMUNITATE POLITIKA POLÍTICA FAMILIAR Y COMUNITARIA	43	0,1
04	3124	22		Familia Politikako eta Aniztasuneko Zuzendaritza Dirección de Política Familiar y Diversidad	43	0,1
04	3124	22	10	Goi-karguak Altos cargos	1	0,0
04	3124	22	12	Funtzionarioak Funcionarios	42	0,1
04	3211			ENPLEGUA EMPLEO	12	0,0
04	3211	10		Enplegu eta Gazteria Sailburuordetza Viceconsejería de Empleo y Juventud	2	0,0
04	3211	10	10	Goi-karguak Altos cargos	1	0,0

SEKZIOA SECCION	PROGRAMA PROGRAMA	ZERBITZUA SERVICIO	LANGILE MOTA TIPO DE PERSONAL		2020	% GUZTIRA % TOTAL
04	3211	10	12	Funtzionarioak Funcionarios	1	0,0
04	3211	11		Enplegu eta Gizarteratze Zuztza. Dirección de Empleo e Inclusión	10	0,0
04	3211	11	10	Goi-karguak Altos cargos	1	0,0
04	3211	11	12	Funtzionarioak Funcionarios	9	0,0
04	3222			GAZTERIA JUVENTUD	18	0,0
04	3222	12		Gazteria Zuzendaritza Dirección de Juventud	18	0,0
04	3222	12	10	Goi-karguak Altos cargos	1	0,0
04	3222	12	12	Funtzionarioak Funcionarios	17	0,0
<b>05</b>				<b>INGURUMENA, LURRALDE PLANGINTZA ETA ETXEBIZITZA MEDIO AMBIENTE, PLANIFICAC.TERRITORIAL Y VIVIENDA</b>	<b>387</b>	<b>1,0</b>
05	4312			ETXEBIZITZA VIVIENDA	210	0,6
05	4312	30		Etxebizitza Sailburuordetza Viceconsejería de Vivienda	144	0,4
05	4312	30	10	Goi-karguak Altos cargos	1	0,0
05	4312	30	12	Funtzionarioak Funcionarios	143	0,4
05	4312	31		Etxebizitza eta Arkitektura Zuzendaritza Dirección de Vivienda y Arquitectura	41	0,1
05	4312	31	10	Goi-karguak Altos cargos	1	0,0
05	4312	31	12	Funtzionarioak Funcionarios	39	0,1
05	4312	31	13	Lan-legepekoak Laborales	1	0,0
05	4312	32		Etxebizitzako Plangintzaren eta Proz.Eragileen Z. Dir. Planificación y Procesos Operativos Vivienda	25	0,1
05	4312	32	10	Goi-karguak Altos cargos	1	0,0
05	4312	32	12	Funtzionarioak Funcionarios	24	0,1
05	4313			LURRALDE ANTOLAMENDUA ORDENACIÓN TERRITORIAL	27	0,1
05	4313	20		Lurralde Plangintzaren Sailburuordetza Viceconsejería de Planificación Territorial	2	0,0
05	4313	20	10	Goi-karguak Altos cargos	1	0,0
05	4313	20	12	Funtzionarioak Funcionarios	1	0,0
05	4313	21		Lurralde Plang., Hirigintza eta Hiri Berron. Zuz. D. Planificación Territorial, Urban. y Reg. Urba.	25	0,1
05	4313	21	10	Goi-karguak Altos cargos	1	0,0
05	4313	21	12	Funtzionarioak Funcionarios	24	0,1
05	4420			INGURUMENA ETA LURRALDE POL. ETX. EGITURA ETA LAG. ESTRUCTURA Y APOYO DE MEDIO AMBIENTE, P.TER. VIV.	44	0,1
05	4420	00		Saila Consejería	9	0,0
05	4420	00	10	Goi-karguak Altos cargos	1	0,0
05	4420	00	11	Behin-behineko langileak Personal eventual	8	0,0

SEKZIOA SECCIÓN	PROGRAMA PROGRAMA	ZERBITZUA SERVICIO	LANGILE MOTA TIPO DE PERSONAL		2020	% GUZTIRA % TOTAL
05	4420	01		Zerbitzu Zuzendaritza <i>Dirección de Servicios</i>	35	0,1
05	4420	01	10	Goi-karguak <i>Altos cargos</i>	1	0,0
05	4420	01	12	Funtzionarioak <i>Funcionarios</i>	33	0,1
05	4420	01	13	Lan-legepekoak <i>Laborales</i>	1	0,0
05	4421			INGURUMENAREN BABESA <i>PROTECCIÓN DEL MEDIO AMBIENTE</i>	106	0,3
05	4421	10		Ingurumen Sailburuordetza <i>Viceconsejería de Medio Ambiente</i>	2	0,0
05	4421	10	10	Goi-karguak <i>Altos cargos</i>	1	0,0
05	4421	10	12	Funtzionarioak <i>Funcionarios</i>	1	0,0
05	4421	11		Ingurumen Administrazioaren Zuztza. <i>Dirección de Administración Ambiental</i>	80	0,2
05	4421	11	10	Goi-karguak <i>Altos cargos</i>	1	0,0
05	4421	11	12	Funtzionarioak <i>Funcionarios</i>	79	0,2
05	4421	12		Natura Ondare eta Klima Aldaketa Zuzendaritza <i>Dir. de Patrimonio Natural y Cambio Climático</i>	24	0,1
05	4421	12	10	Goi-karguak <i>Altos cargos</i>	1	0,0
05	4421	12	12	Funtzionarioak <i>Funcionarios</i>	23	0,1
06				<b>OGASUNA ETA EKONOMIA HACIENDA Y ECONOMÍA</b>	<b>263</b>	<b>0,7</b>
06	6110			OGASUNA ETA EKONOMIA. EGITURA ETA LAGUNTZA <i>ESTRUCTURA Y APOYO DE HACIENDA Y ECONOMÍA</i>	24	0,1
06	6110	00		Saila <i>Consejería</i>	7	0,0
06	6110	00	10	Goi-karguak <i>Altos cargos</i>	1	0,0
06	6110	00	11	Behin-behineko langileak <i>Personal eventual</i>	6	0,0
06	6110	02		Kabinete eta Komunikazio Zuzendaritza <i>Dirección de Gabinete y Comunicación</i>	2	0,0
06	6110	02	10	Goi-karguak <i>Altos cargos</i>	1	0,0
06	6110	02	12	Funtzionarioak <i>Funcionarios</i>	1	0,0
06	6110	03		Zerbitzu Zuzendaritza <i>Dirección de Servicios</i>	14	0,0
06	6110	03	10	Goi-karguak <i>Altos cargos</i>	1	0,0
06	6110	03	12	Funtzionarioak <i>Funcionarios</i>	12	0,0
06	6110	03	13	Lan-legepekoak <i>Laborales</i>	1	0,0
06	6110	12		Finantza Politika Zuzendaritza <i>Dirección de Política Financiera</i>	1	0,0
06	6110	12	12	Funtzionarioak <i>Funcionarios</i>	1	0,0
06	6111			<b>EKONOMIA ETA GASTU PUBLIKOA ECONOMÍA Y GASTO PÚBLICO</b>	<b>132</b>	<b>0,3</b>
06	6111	01		Kontrol Ekonomikoko Bulegoa <i>Oficina de Control Económico</i>	87	0,2
06	6111	01	10	Goi-karguak <i>Altos cargos</i>	1	0,0



SEKZIOA SECCION	PROGRAMA PROGRAMA	ZERBITZUA SERVICIO	LANGILE MOTA TIPO DE PERSONAL		2020	% GUZTIRA % TOTAL
06	6111	01	12	Funtzionarioak <i>Funcionarios</i>	86	0,2
06	6111	10		Ekonomia, Finantzak eta Aurrekontu Sailburuordetz <i>Vicecon. de Economía, Finanzas y Presupuestos</i>	2	0,0
06	6111	10	10	Goi-karguak <i>Altos cargos</i>	1	0,0
06	6111	10	12	Funtzionarioak <i>Funcionarios</i>	1	0,0
06	6111	11		Ekonomia eta Plangintza Zuzendaritza <i>Dirección de Economía y Planificación</i>	30	0,1
06	6111	11	10	Goi-karguak <i>Altos cargos</i>	1	0,0
06	6111	11	12	Funtzionarioak <i>Funcionarios</i>	29	0,1
06	6111	13		Aurrekontu Zuzendaritza <i>Dirección de Presupuestos</i>	13	0,0
06	6111	13	10	Goi-karguak <i>Altos cargos</i>	1	0,0
06	6111	13	12	Funtzionarioak <i>Funcionarios</i>	12	0,0
06	6112			ZERGA-POLITIKA <i>POLÍTICA FISCAL</i>	32	0,1
06	6112	20		Ogasuneko Sailburuordetza <i>Viceconsejería de Hacienda</i>	2	0,0
06	6112	20	10	Goi-karguak <i>Altos cargos</i>	1	0,0
06	6112	20	12	Funtzionarioak <i>Funcionarios</i>	1	0,0
06	6112	21		Zerga Administraziooko Zuzendaritza <i>Dirección de Administración Tributaria</i>	18	0,0
06	6112	21	10	Goi-karguak <i>Altos cargos</i>	1	0,0
06	6112	21	12	Funtzionarioak <i>Funcionarios</i>	17	0,0
06	6112	23		Erakunde Baliabideen Zuzendaritza <i>Dirección de Recursos Institucionales</i>	12	0,0
06	6112	23	10	Goi-karguak <i>Altos cargos</i>	1	0,0
06	6112	23	12	Funtzionarioak <i>Funcionarios</i>	11	0,0
06	6114			ONDARE ETA KONTRATAZIOA <i>PATRIMONIO Y CONTRATACIÓN</i>	43	0,1
06	6114	09		EAEko Kontraturen Errekurtsoen Admi. Organoa <i>Organo Administrativo Recursos Contractuales CAE</i>	5	0,0
06	6114	09	10	Goi-karguak <i>Altos cargos</i>	1	0,0
06	6114	09	12	Funtzionarioak <i>Funcionarios</i>	4	0,0
06	6114	22		Ondare eta Kontratazio Zuzendaritza <i>Dirección de Patrimonio y Contratación</i>	38	0,1
06	6114	22	10	Goi-karguak <i>Altos cargos</i>	1	0,0
06	6114	22	12	Funtzionarioak <i>Funcionarios</i>	37	0,1
06	6311			FINANTZA-POLITIKA <i>POLÍTICA FINANCIERA</i>	32	0,1
06	6311	12		Finantza Politika Zuzendaritza <i>Dirección de Política Financiera</i>	32	0,1
06	6311	12	10	Goi-karguak <i>Altos cargos</i>	1	0,0
06	6311	12	12	Funtzionarioak <i>Funcionarios</i>	31	0,1

SEKZIOA SECCION	PROGRAMA PROGRAMA	ZERBITZUA SERVICIO	LANGILE MOTA TIPO DE PERSONAL		2020	% GUZTIRA % TOTAL
07				<b>HEZKUNTZA EDUCACIÓN</b>	<b>23.371</b>	<b>61,7</b>
07	4211			HEZKUNTZA. EGITURA ETA LAGUNTZA ESTRUCTURA Y APOYO DE EDUCACIÓN	595	1,6
07	4211	12		Langileak Kudeatzeko Zuzendaritza Dirección de Gestión de Personal	1	0,0
07	4211	12	12	Funtzionarioak Funcionarios	1	0,0
07	4211	14		Araubide Juridikoaren eta Zerbitzuen Zuzendaritza Dirección de Régimen Jurídico y Servicios	594	1,6
07	4211	14	10	Goi-karguak Altos cargos	17	0,0
07	4211	14	11	Behin-behineko langileak Personal eventual	7	0,0
07	4211	14	12	Funtzionarioak Funcionarios	567	1,5
07	4211	14	13	Lan-legepekoak Laborales	3	0,0
07	4221			<b>HAUR ETA LEHEN HEZKUNTZA EDUCACIÓN INFANTIL Y PRIMARIA</b>	<b>10.683</b>	<b>28,2</b>
07	4221	12		Langileak Kudeatzeko Zuzendaritza Dirección de Gestión de Personal	10.683	28,2
07	4221	12	12	Funtzionarioak Funcionarios	9.642	25,5
07	4221	12	13	Lan-legepekoak Laborales	1.041	2,7
07	4222			<b>BIGARREN HEZKUNTZA ETA LANBIDE HEZIKETA EDUCACIÓN SECUNDARIA Y FORMACIÓN PROFESIONAL</b>	<b>9.973</b>	<b>26,3</b>
07	4222	12		Langileak Kudeatzeko Zuzendaritza Dirección de Gestión de Personal	9.973	26,3
07	4222	12	12	Funtzionarioak Funcionarios	9.223	24,3
07	4222	12	13	Lan-legepekoak Laborales	750	2,0
07	4224			<b>ARAUBIDE BEREZIKO IRAKASKUNTZAK ENSEÑANZAS DE RÉGIMEN ESPECIAL</b>	<b>575</b>	<b>1,5</b>
07	4224	12		Langileak Kudeatzeko Zuzendaritza Dirección de Gestión de Personal	575	1,5
07	4224	12	12	Funtzionarioak Funcionarios	510	1,3
07	4224	12	13	Lan-legepekoak Laborales	65	0,2
07	4225			<b>HEZKUNTZA BERRITZEA ETA IRAKASLEAK ETENGABE PREST INNOVACIÓN EDUC. Y FORM. PERMAN. DEL PROFESORADO</b>	<b>550</b>	<b>1,5</b>
07	4225	12		Langileak Kudeatzeko Zuzendaritza Dirección de Gestión de Personal	550	1,5
07	4225	12	12	Funtzionarioak Funcionarios	540	1,4
07	4225	12	13	Lan-legepekoak Laborales	10	0,0
07	4226			<b>ETENGABEKO IKASKUNTZA ETA HELDUEN HEZKUNTZA APRENDIZAJE PERMANENTE Y ED. PERSONAS ADULTAS EPA</b>	<b>552</b>	<b>1,5</b>
07	4226	12		Langileak Kudeatzeko Zuzendaritza Dirección de Gestión de Personal	552	1,5
07	4226	12	12	Funtzionarioak Funcionarios	550	1,5
07	4226	12	13	Lan-legepekoak Laborales	2	0,0
07	4231			<b>HEZKUNTZA SUSTAPENA PROMOCIÓN EDUCATIVA</b>	<b>348</b>	<b>0,9</b>
07	4231	12		Langileak Kudeatzeko Zuzendaritza Dirección de Gestión de Personal	348	0,9

SEKZIOA SECCION	PROGRAMA PROGRAMA	ZERBITZUA SERVICIO	LANGILE MOTA TIPO DE PERSONAL		2020	% GUZTIRA % TOTAL
07	4231	12	13	Lan-legepekoak <i>Laborales</i>	348	0,9
07	4715			HEZKUNTZA SISTEMAREN EUSKALDUNTZEA <i>EUSKALDUNIZACION DEL SISTEMA EDUCATIVO</i>	95	0,3
07	4715	12		Langileak Kudeatzeko Zuzendaritza <i>Dirección de Gestión de Personal</i>	95	0,3
07	4715	12	12	Funtzionarioak <i>Funcionarios</i>	94	0,2
07	4715	12	13	Lan-legepekoak <i>Laborales</i>	1	0,0
<b>08</b>				<b>OSASUNA SALUD</b>	<b>879</b>	<b>2,3</b>
08	4111			OSASUNA. EGITURA ETA LAGUNTZA <i>ESTRUCTURA Y APOYO DE SALUD</i>	173	0,5
08	4111	00		Saila <i>Consejería</i>	7	0,0
08	4111	00	10	Goi-karguak <i>Altos cargos</i>	1	0,0
08	4111	00	11	Behin-behineko langileak <i>Personal eventual</i>	6	0,0
08	4111	01		Sailburuaren Kabineteko Zuzendaritza <i>Dirección del Gabinete de la Consejería</i>	8	0,0
08	4111	01	10	Goi-karguak <i>Altos cargos</i>	1	0,0
08	4111	01	12	Funtzionarioak <i>Funcionarios</i>	7	0,0
08	4111	10		Osasun Sailburuordetza <i>Viceconsejería de Salud</i>	114	0,3
08	4111	10	10	Goi-karguak <i>Altos cargos</i>	1	0,0
08	4111	10	12	Funtzionarioak <i>Funcionarios</i>	107	0,3
08	4111	10	13	Lan-legepekoak <i>Laborales</i>	6	0,0
08	4111	21		Araubide Juridiko, Ekonomiko eta Zerb. Orokor. Z. <i>Dir. Régimen Jurídico, Económico y Servi. Genera.</i>	44	0,1
08	4111	21	10	Goi-karguak <i>Altos cargos</i>	1	0,0
08	4111	21	12	Funtzionarioak <i>Funcionarios</i>	43	0,1
08	4112			OSASUN FINANTZAKETA ETA KONTRATAZIOA <i>FINANCIACION Y CONTRATACION SANITARIA</i>	249	0,7
08	4112	10		Osasun Sailburuordetza <i>Viceconsejería de Salud</i>	218	0,6
08	4112	10	12	Funtzionarioak <i>Funcionarios</i>	218	0,6
08	4112	20		Adminis. eta Finantzaketa Sanitarioko Sailburuor. <i>Vice. de Administración y Financiación Sanitarias</i>	2	0,0
08	4112	20	10	Goi-karguak <i>Altos cargos</i>	1	0,0
08	4112	20	12	Funtzionarioak <i>Funcionarios</i>	1	0,0
08	4112	22		Aseguramendu eta Kontratazio Sanitarioko Zuzend. <i>Dir. de Aseguramiento y Contratación Sanitarias</i>	29	0,1
08	4112	22	10	Goi-karguak <i>Altos cargos</i>	1	0,0
08	4112	22	12	Funtzionarioak <i>Funcionarios</i>	28	0,1
08	4113			OSASUN PUBLIKOA <i>SALUD PÚBLICA</i>	359	0,9
08	4113	10		Osasun Sailburuordetza <i>Viceconsejería de Salud</i>	262	0,7

SEKZIOA SECCION	PROGRAMA PROGRAMA	ZERBITZUA SERVICIO	LANGILE MOTA TIPO DE PERSONAL		2020	% GUZTIRA % TOTAL
08	4113	10	12	Funtzionarioak Funcionarios	262	0,7
08	4113	11		Osasun Publikoaren eta Adikzioen Zuzendaritza Dirección de Salud Pública y Adicciones	97	0,3
08	4113	11	10	Goi-karguak Altos cargos	1	0,0
08	4113	11	12	Funtzionarioak Funcionarios	93	0,2
08	4113	11	13	Lan-legepekoak Laborales	3	0,0
08	4114			OSASUN IKERKETA ETA PLANGINTZA INVESTIGACIÓN Y PLANIFICACIÓN SANITARIA	46	0,1
08	4114	12		Plangintza, Antolamendu, Ebaluazio Sanitarioko Z. D. de Planificación, Ordenación y Evaluación San.	38	0,1
08	4114	12	10	Goi-karguak Altos cargos	1	0,0
08	4114	12	12	Funtzionarioak Funcionarios	37	0,1
08	4114	13		Ikerketa eta Berrikuntza Sanitarioko Zuzendaritza Dir. de Investigación e Innovación Sanitarias	8	0,0
08	4114	13	10	Goi-karguak Altos cargos	1	0,0
08	4114	13	12	Funtzionarioak Funcionarios	7	0,0
08	4115			FARMAZIA FARMACIA	45	0,1
08	4115	10		Osasun Sailburuordetza Viceconsejería de Salud	25	0,1
08	4115	10	12	Funtzionarioak Funcionarios	25	0,1
08	4115	23		Farmazia Zuzendaritza Dirección de Farmacia	20	0,1
08	4115	23	10	Goi-karguak Altos cargos	1	0,0
08	4115	23	12	Funtzionarioak Funcionarios	19	0,1
08	4116			ADIKZIOAK ADICCIONES	7	0,0
08	4116	11		Osasun Publikoaren eta Adikzioen Zuzendaritza Dirección de Salud Pública y Adicciones	7	0,0
08	4116	11	12	Funtzionarioak Funcionarios	7	0,0
09				TURISMOA, MERKATARITZA ETA KONTSUMOA TURISMO, COMERCIO Y CONSUMO	93	0,2
09	7510			TURISMO, MERKATARITZA, KON. EGITURA ETA LAGUNTZA ESTRUCTURA Y APOYO DE TURISMO, COMERCIO Y CONSUMO	31	0,1
09	7510	00		Saila Consejería	7	0,0
09	7510	00	10	Goi-karguak Altos cargos	1	0,0
09	7510	00	11	Behin-behineko langileak Personal eventual	6	0,0
09	7510	01		Kabinete eta Komunikazio Zuzendaritza Dirección de Gabinete y Comunicación	2	0,0
09	7510	01	10	Goi-karguak Altos cargos	1	0,0
09	7510	01	12	Funtzionarioak Funcionarios	1	0,0
09	7510	02		Zerbitzu Zuzendaritza Dirección de Servicios	22	0,1
09	7510	02	10	Goi-karguak Altos cargos	1	0,0

SEKZIOA SECCION	PROGRAMA PROGRAMA	ZERBITZUA SERVICIO	LANGILE MOTA TIPO DE PERSONAL		2020	% GUZTIRA % TOTAL
09	7510	02	12	Funtzionarioak <i>Funcionarios</i>	20	0,1
09	7510	02	13	Lan-legepekoak <i>Laborales</i>	1	0,0
09	7511			TURISMO ETA OSTALARITZA <i>TURISMO Y HOSTELERIA</i>	39	0,1
09	7511	10		Turismo eta Merkataritza Sailburuordetza <i>Viceconsejería de Turismo y Comercio</i>	24	0,1
09	7511	10	12	Funtzionarioak <i>Funcionarios</i>	24	0,1
09	7511	11		Turismo eta Ostalaritza Zuzendaritza <i>Dirección de Turismo y Hostelería</i>	15	0,0
09	7511	11	10	Goi-karguak <i>Altos cargos</i>	1	0,0
09	7511	11	12	Funtzionarioak <i>Funcionarios</i>	14	0,0
09	7612			BARNE MERKATARITZA <i>COMERCIO INTERIOR</i>	23	0,1
09	7612	10		Turismo eta Merkataritza Sailburuordetza <i>Viceconsejería de Turismo y Comercio</i>	14	0,0
09	7612	10	10	Goi-karguak <i>Altos cargos</i>	1	0,0
09	7612	10	12	Funtzionarioak <i>Funcionarios</i>	13	0,0
09	7612	12		Merkataritza Zuzendaritza <i>Dirección de Comercio</i>	9	0,0
09	7612	12	10	Goi-karguak <i>Altos cargos</i>	1	0,0
09	7612	12	12	Funtzionarioak <i>Funcionarios</i>	8	0,0
<b>10</b>				<b>KULTURA ETA HIZKUNTZA POLITIKA <i>CULTURA Y POLÍTICA LINGÜÍSTICA</i></b>	<b>173</b>	<b>0,5</b>
10	4511			KULTURA/HIZK. POL. EGITURA ETA LAGUNTZA <i>ESTRUCTURA Y APOYO DE CULTURA Y POLÍT. LING.</i>	43	0,1
10	4511	00		Saila <i>Consejería</i>	7	0,0
10	4511	00	10	Goi-karguak <i>Altos cargos</i>	1	0,0
10	4511	00	11	Behin-behineko langileak <i>Personal eventual</i>	6	0,0
10	4511	01		Kabinetearen eta Gizarte Hedabideen Zuzendaritza <i>D. de Gabinete y Medios de Comunicación Social</i>	5	0,0
10	4511	01	10	Goi-karguak <i>Altos cargos</i>	1	0,0
10	4511	01	12	Funtzionarioak <i>Funcionarios</i>	4	0,0
10	4511	02		Zerbitzu Zuzendaritza <i>Dirección de Servicios</i>	29	0,1
10	4511	02	10	Goi-karguak <i>Altos cargos</i>	1	0,0
10	4511	02	12	Funtzionarioak <i>Funcionarios</i>	28	0,1
10	4511	10		Kultura Sailburuordetza <i>Viceconsejería de Cultura</i>	2	0,0
10	4511	10	10	Goi-karguak <i>Altos cargos</i>	1	0,0
10	4511	10	12	Funtzionarioak <i>Funcionarios</i>	1	0,0
10	4512			KIROLAK <i>DEPORTES</i>	23	0,1
10	4512	03		Jarduera Fisikoaren eta Kirolaren Zuzendaritza <i>Dirección de Actividad Física y Deporte</i>	23	0,1

SEKZIOA SECCION	PROGRAMA PROGRAMA	ZERBITZUA SERVICIO	LANGILE MOTA TIPO DE PERSONAL		2020	% GUZTIRA % TOTAL
10	4512	03	10	Goi-karguak <i>Altos cargos</i>	1	0,0
10	4512	03	12	Funtzionarioak <i>Funcionarios</i>	18	0,0
10	4512	03	13	Lan-legepekoak <i>Laborales</i>	4	0,0
10	4513			KULTURAREN SUSTAPENA <i>PROMOCIÓN DE LA CULTURA</i>	17	0,0
10	4513	12		Kultura Sustatzeko Zuzendaritza <i>Dirección de Promoción de la Cultura</i>	17	0,0
10	4513	12	10	Goi-karguak <i>Altos cargos</i>	1	0,0
10	4513	12	12	Funtzionarioak <i>Funcionarios</i>	16	0,0
10	4514			ONDARE HISTORIKO ARTISTIKOA <i>PATRIMONIO HISTÓRICO ARTÍSTICO</i>	43	0,1
10	4514	11		Kultura Ondarearen Zuzendaritza <i>Dirección de Patrimonio Cultural</i>	43	0,1
10	4514	11	10	Goi-karguak <i>Altos cargos</i>	1	0,0
10	4514	11	12	Funtzionarioak <i>Funcionarios</i>	42	0,1
10	4711			HIZKUNTZA POLITIKA <i>POLÍTICA LINGÜÍSTICA</i>	47	0,1
10	4711	20		Hizkuntza Politikarako Sailburuordetza <i>Viceconsejería de Política Lingüística</i>	2	0,0
10	4711	20	10	Goi-karguak <i>Altos cargos</i>	1	0,0
10	4711	20	12	Funtzionarioak <i>Funcionarios</i>	1	0,0
10	4711	21		Herri Administrazioetan Hizkuntza Normalizat. Z. <i>Dir. Normalización Lingüística de Admones. Públi.</i>	16	0,0
10	4711	21	10	Goi-karguak <i>Altos cargos</i>	1	0,0
10	4711	21	12	Funtzionarioak <i>Funcionarios</i>	15	0,0
10	4711	22		Euskara Sustatzeko Zuzendaritza <i>Dirección de Promoción del Euskera</i>	13	0,0
10	4711	22	10	Goi-karguak <i>Altos cargos</i>	1	0,0
10	4711	22	12	Funtzionarioak <i>Funcionarios</i>	12	0,0
10	4711	23		Hizkuntza Ikerketa eta Koordinaziorako Zuzendari. <i>Dir. de Investigación Lingüística y Coordinación</i>	16	0,0
10	4711	23	10	Goi-karguak <i>Altos cargos</i>	1	0,0
10	4711	23	12	Funtzionarioak <i>Funcionarios</i>	15	0,0
11				<b>SEGURTASUNA SEGURIDAD</b>	<b>8.699</b>	<b>23,0</b>
11	2211			SEGURTASUNA. EGITURA ETA LAGUNTZA <i>ESTRUCTURA Y APOYO DE SEGURIDAD</i>	43	0,1
11	2211	00		Saila <i>Consejería</i>	6	0,0
11	2211	00	10	Goi-karguak <i>Altos cargos</i>	1	0,0
11	2211	00	11	Behin-behineko langileak <i>Personal eventual</i>	5	0,0
11	2211	01		Saileko Kabinetearen Zuzendaritza <i>Dirección del Gabinete de la Consejería</i>	2	0,0
11	2211	01	10	Goi-karguak <i>Altos cargos</i>	1	0,0

SEKZIOA SECCION	PROGRAMA PROGRAMA	ZERBITZUA SERVICIO	LANGILE MOTA TIPO DE PERSONAL		2020	% GUZTIRA % TOTAL
11	2211	01	12	Funtzionarioak <i>Funcionarios</i>	1	0,0
11	2211	02		Komunikazio Zuzendaritza <i>Dirección de Comunicación</i>	6	0,0
11	2211	02	10	Goi-karguak <i>Altos cargos</i>	1	0,0
11	2211	02	11	Behin-behineko langileak <i>Personal eventual</i>	1	0,0
11	2211	02	12	Funtzionarioak <i>Funcionarios</i>	1	0,0
11	2211	02	13	Lan-legepekoak <i>Laborales</i>	3	0,0
11	2211	10		Administrazio eta Zerbitzuen Sailburuordetza <i>Viceconsejería de Administración y Servicios</i>	2	0,0
11	2211	10	10	Goi-karguak <i>Altos cargos</i>	1	0,0
11	2211	10	12	Funtzionarioak <i>Funcionarios</i>	1	0,0
11	2211	12		Araubide Juridiko, Zerbitzu eta Hauteskunde Proze <i>D. Rég. Jurídico, Servicios, Procesos Electorales</i>	27	0,1
11	2211	12	10	Goi-karguak <i>Altos cargos</i>	1	0,0
11	2211	12	12	Funtzionarioak <i>Funcionarios</i>	25	0,1
11	2211	12	13	Lan-legepekoak <i>Laborales</i>	1	0,0
11	2221			TRAFIKOA <i>TRAFICO</i>	102	0,3
11	2221	23		Trafiko Zuzendaritza <i>Dirección de Tráfico</i>	102	0,3
11	2221	23	10	Goi-karguak <i>Altos cargos</i>	1	0,0
11	2221	23	12	Funtzionarioak <i>Funcionarios</i>	101	0,3
11	2223			ERTZAINNTZA ZERBITZUAN <i>ERTZAINNTZA EN SERVICIO</i>	8.484	22,4
11	2223	11		Kudeaketa Ekonomiko eta Baliabide Orokorren Zuz. <i>Dir. de Gestión Económica y Recursos Generales</i>	209	0,6
11	2223	11	10	Goi-karguak <i>Altos cargos</i>	1	0,0
11	2223	11	12	Funtzionarioak <i>Funcionarios</i>	11	0,0
11	2223	11	13	Lan-legepekoak <i>Laborales</i>	197	0,5
11	2223	13		Giza Baliabideen Zuzendaritza <i>Dirección de Recursos Humanos</i>	173	0,5
11	2223	13	10	Goi-karguak <i>Altos cargos</i>	1	0,0
11	2223	13	12	Funtzionarioak <i>Funcionarios</i>	1	0,0
11	2223	13	13	Lan-legepekoak <i>Laborales</i>	171	0,5
11	2223	14		Telekomunikazioak, S. Informatikoak Kudeatzeko Z. <i>Dir. Ges. Telecomunicaciones y Sist. Informáticos</i>	63	0,2
11	2223	14	10	Goi-karguak <i>Altos cargos</i>	1	0,0
11	2223	14	12	Funtzionarioak <i>Funcionarios</i>	1	0,0
11	2223	14	13	Lan-legepekoak <i>Laborales</i>	61	0,2
11	2223	20		Segurtasun Sailburuordetza <i>Viceconsejería de Seguridad</i>	1	0,0

SEKZIOA SECCION	PROGRAMA PROGRAMA	ZERBITZUA SERVICIO	LANGILE MOTA TIPO DE PERSONAL		2020	% GUZTIRA % TOTAL
11	2223	20	10	Goi-karguak Altos cargos	1	0,0
11	2223	24		Ertzaintzaren Zuzendaritza Dirección de la Ertzaintza	8.006	21,1
11	2223	24	10	Goi-karguak Altos cargos	1	0,0
11	2223	24	12	Funtzionarioak Funcionarios	8.001	21,1
11	2223	24	13	Lan-legepekoak Laborales	4	0,0
11	2223	25		Segurtasuna Koordinatzeko Zuzendaritza Dirección de Coordinación de Seguridad	32	0,1
11	2223	25	10	Goi-karguak Altos cargos	1	0,0
11	2223	25	12	Funtzionarioak Funcionarios	2	0,0
11	2223	25	13	Lan-legepekoak Laborales	29	0,1
11	2231			LARRIALDIEI AURRE EGITEA ATENCIÓN DE EMERGENCIAS	26	0,1
11	2231	21		Larrialdiei Aurre Egiteko eta Meteorologiako Zuze Direc. de Atención de Emergencias y Meteorología	26	0,1
11	2231	21	10	Goi-karguak Altos cargos	1	0,0
11	2231	21	12	Funtzionarioak Funcionarios	24	0,1
11	2231	21	13	Lan-legepekoak Laborales	1	0,0
11	4611			HAUTESKUNDEAK PROCESOS ELECTORALES	9	0,0
11	4611	12		Araubide Juridiko, Zerbitzu eta Hauteskunde Proze D. Rég. Jurídico, Servicios, Procesos Electorales	9	0,0
11	4611	12	12	Funtzionarioak Funcionarios	8	0,0
11	4611	12	13	Lan-legepekoak Laborales	1	0,0
11	5512			METEOROLOGIA ETA KLIMATOLOGIA METEOROLOGÍA Y CLIMATOLOGÍA	4	0,0
11	5512	21		Larrialdiei Aurre Egiteko eta Meteorologiako Zuze Direc. de Atención de Emergencias y Meteorología	4	0,0
11	5512	21	12	Funtzionarioak Funcionarios	4	0,0
11	6113			JOKO ETA IKUSKIZUNAK JUEGO Y ESPECTACULOS	31	0,1
11	6113	22		Joko eta Ikuskizun Zuzendaritza Dirección de Juego y Espectáculos	31	0,1
11	6113	22	10	Goi-karguak Altos cargos	1	0,0
11	6113	22	12	Funtzionarioak Funcionarios	30	0,1
12				<b>LANA ETA JUSTIZIA TRABAJO Y JUSTICIA</b>	<b>2.738</b>	<b>7,2</b>
12	1411			JUSTIZIA ADMINISTRAZIOA ADMINISTRACIÓN DE JUSTICIA	2.388	6,3
12	1411	20		Justizia Sailburuordetza Viceconsejería de Justicia	2	0,0
12	1411	20	10	Goi-karguak Altos cargos	1	0,0
12	1411	20	12	Funtzionarioak Funcionarios	1	0,0
12	1411	21		Justizia Administrazio Zuzendaritza Dirección de la Administración de Justicia	2.363	6,2



SEKZIOA SECCION	PROGRAMA PROGRAMA	ZERBITZUA SERVICIO	LANGILE MOTA TIPO DE PERSONAL		2020	% GUZTIRA % TOTAL
12	1411	21	10	Goi-karguak Altos cargos	1	0,0
12	1411	21	12	Funtzionarioak Funcionarios	2.268	6,0
12	1411	21	13	Lan-legepekoak Laborales	94	0,2
12	1411	22		Bulego Judizial eta Fiskala Modernizatze Zuzend D. para Modernización de Ofici. Judicial y Fiscal	23	0,1
12	1411	22	10	Goi-karguak Altos cargos	1	0,0
12	1411	22	12	Funtzionarioak Funcionarios	22	0,1
12	1412			JUSTIZIA JUSTICIA	89	0,2
12	1412	23		Justizia Zuzendaritza Dirección de Justicia	89	0,2
12	1412	23	10	Goi-karguak Altos cargos	1	0,0
12	1412	23	12	Funtzionarioak Funcionarios	29	0,1
12	1412	23	13	Lan-legepekoak Laborales	59	0,2
12	3110			LANA ETA JUSTIZIA. EGITURA ETA LAGUNTZA ESTRUCTURA Y APOYO DE TRABAJO Y JUSTICIA	28	0,1
12	3110	00		Saila Consejería	1	0,0
12	3110	00	10	Goi-karguak Altos cargos	1	0,0
12	3110	01		Zerbitzu Zuzendaritza Dirección de Servicios	25	0,1
12	3110	01	10	Goi-karguak Altos cargos	1	0,0
12	3110	01	12	Funtzionarioak Funcionarios	23	0,1
12	3110	01	13	Lan-legepekoak Laborales	1	0,0
12	3110	02		Kabinetearen Zuzendaritza Dirección de Gabinete	2	0,0
12	3110	02	10	Goi-karguak Altos cargos	1	0,0
12	3110	02	12	Funtzionarioak Funcionarios	1	0,0
12	3112			LANA TRABAJO	223	0,6
12	3112	00		Saila Consejería	6	0,0
12	3112	00	11	Behin-behineko langileak Personal eventual	6	0,0
12	3112	10		Lan eta Gizarte Segurantzaren Sailburuordetza Viceconsejería de Trabajo y Seguridad Social	2	0,0
12	3112	10	10	Goi-karguak Altos cargos	1	0,0
12	3112	10	12	Funtzionarioak Funcionarios	1	0,0
12	3112	11		Lan eta Gizarte Segurantzaren Zuzendaritza Dirección de Trabajo y Seguridad Social	215	0,6
12	3112	11	10	Goi-karguak Altos cargos	1	0,0
12	3112	11	12	Funtzionarioak Funcionarios	214	0,6
12	3212			GIZARTE EKONOMIA ECONOMÍA SOCIAL	10	0,0

SEKZIOA SECCION	PROGRAMA PROGRAMA	ZERBITZUA SERVICIO	LANGILE MOTA TIPO DE PERSONAL		2020	% GUZTIRA % TOTAL
12	3212	12		Gizarte Ekonomiaren Zuzendaritza <i>Dirección de Economía Social</i>	10	0,0
12	3212	12	10	Goi-karguak <i>Altos cargos</i>	1	0,0
12	3212	12	12	Funtzionarioak <i>Funcionarios</i>	9	0,0
				<b>GUZTIRA TOTAL</b>	<b>37.883</b>	<b>100</b>