

EUSKAL AUTONOMIA ERKIDEGOAREN AURREKONTU OROKORRAK

Presupuestos Generales de la Comunidad Autónoma de Euskadi

2007

7

• OSAKIDETZA Taldea

• *Grupo OSAKIDETZA*

**ERAKUNDE PUBLIKOAK
ETA BALTZU PUBLIKOAK**

Entes Públicos y Sociedades Públicas

EUSKAL AUTONOMIA ERKIDEGOAREN AURREKONTU OROKORRAK

Presupuestos Generales de la Comunidad Autónoma de Euskadi

2007

EUSKO JAURLARITZA



GOBIERNO VASCO

OSAKIDETZA TALDEA

Grupo OSAKIDETZA

7 ALEA
Tomo 7

Aurkibidea / Índice :

I.	Osakidetza Taldea.....	1
	<i>Grupo Osakidetza</i>	
-	“Osakidetza – Servicio Vasco de Salud” Erakunde Publikoa	3
	<i>Ente Público “Osakidetza – Servicio Vasco de Salud”</i>	
-	“Osakidetza – Servicio Vasco de Salud” Erakunde Publikoaren Antolaketan Aurrekontuak .	151
	<i>Presupuestos de las Organizaciones del Ente Público “Osakidetza – Servicio Vasco de Salud”</i>	
-	Zuzendaritza Orokorra	155
	<i>Dirección General</i>	
-	Arabako Eskualdea	169
	<i>Comarca Araba</i>	
-	Larrialdia (Larrialdietako Unitateak).....	181
	<i>Emergencias (Unidades Territoriales)</i>	
-	Santiago Ospitalea	191
	<i>Hospital Santiago</i>	
-	Txagorritxu Ospitalea.....	203
	<i>Hospital Txagorritxu</i>	
-	Deba Garaiko Ospitalea.....	215
	<i>Hospital Alto Deba</i>	
-	Arabako Ospitale Psikiatrikoa eta Ospitalez Kanpoko Osasun Mentala	227
	<i>Hospital Psiquiátrico y Salud Mental Extrahospitalaria de Araba</i>	
-	Lezako Ospitalea	237
	<i>Hospital Leza</i>	
-	Gipuzkoako Ekialdeko Eskualdea	247
	<i>Comarca Gipuzkoa-Este</i>	
-	Gipuzkoako Mendebaldeko Eskualdea	259
	<i>Comarca Gipuzkoa- Oeste</i>	
-	Donostia Ospitalea	269
	<i>Hospital Donostia</i>	
-	Bidasoako Ospitalea	283
	<i>Hospital Bidasoa</i>	
-	Zumarragako Ospitalea	293
	<i>Hospital Zumarraga</i>	
-	Mendaroko Ospitalea	305
	<i>Hospital Mendaro</i>	
-	Gipuzkoako Ospitalez Kanpoko Osasun Mentala.....	317
	<i>Salud Mental Extrahospitalaria Gipuzkoa</i>	
-	Bilboko Eskualdea	327
	<i>Comarca Bilbao</i>	
-	Barrualdeko Eskualdea	339
	<i>Comarca Interior</i>	
-	Uribe-Kostako Eskualdea	351
	<i>Comarca Uribe-Kosta</i>	
-	Ezkerraldea-Enkartzioetako Eskualdea	363
	<i>Comarca Ezkerraldea-Enkarterri</i>	
-	Transfusioen eta Giza Ehunen Euskal Zentroa	373
	<i>Centro Vasco de Transfusiones y Tejidos Humanos</i>	

-	Santa Marina Ospitalea.....	383
	<i>Hospital Santa Marina</i>	
-	Bermeoko Ospitalea.....	393
	<i>Hospital Bermeo</i>	
-	Zaldibarko Ospitalea.....	403
	<i>Hospital Zaldibar</i>	
-	Zamudioko Ospitalea.....	413
	<i>Hospital Zamudio</i>	
-	Gorlizko Ospitalea.....	423
	<i>Hospital Gorliz</i>	
-	Bizkaiko Ospitalez Kanpoko Osasun Mentala.....	433
	<i>Salud Mental Extrahospitalaria Bizkaia</i>	
-	Basurtuko Ospitalea.....	443
	<i>Hospital Basurto</i>	
-	Galdakao-Usansoloko Ospitalea.....	455
	<i>Hospital Galdakao-Usansolo</i>	
-	San Eloy Ospitalea.....	467
	<i>Hospital San Eloy</i>	
-	Gurutzetako Ospitalea.....	477
	<i>Hospital Cruces</i>	
-	OSATEK, S.A.....	491
-	Aurrekontu Bateratuak. Osakidetza Taldea.....	507
	<i>Presupuestos Consolidados. Grupo Osakidetza</i>	



I. Osakidetza Taldea
Grupo Osakidetza



**“Osakidetza – Servicio Vasco de Salud” Erakunde
Publikoa**

Ente Público “Osakidetza – Servicio Vasco de Salud”

OSAKIDETZA / SERVICIO VASCO DE SALUD**1. SARRERA**

OSAKIDETZA / EUSKAL OSASUN ZERBITZUA zuzenbide pribatuko ente publikoa da, eta ekainaren 26an onartutako Euskadiko Antolamendu Sanitarioaren 8/1997 Legeak sortu zuen.

Zerbitzu sanitarioen prestazioa du helburu, Osakidetzaren mende dauden zerbitzu sanitarioetako erakunde publikoen bidez.

Zerbitzu sanitarioen prestazio hori jardunbide instrumentala da, eta zera esan nahi du: pertsonen antolatu eta homologatutako baliabide bat eskaintzen zaiela prestazio sanitarioak izan ditzaten, beren osasun-egoera sustatu, zaindu eta berreskuratzeko.

2. ENTITATEAREN JARDUERA OROKORRAK

Osakidetza / Euskal Osasun Zerbitzua Ente Publikoak bere helburuak betetzeko, ondoren zehazten diren jarduerak eramango ditu aurrera bere erakundeen bitartez:

1. Zerbitzu sanitarioen eskaintza aurrera eramango du Euskal Autonomia Erkidegoan, lehen mailako eta espezializatutako asistentzia-prestazioen bitartez. Prestazio horiek betetzeko, aseguru eta kontratazio publikoa erabiliko du eta, era berean, parte hartuko du osasuna sustatzeko, gaixotasunak prebenitzeko eta asistentzia sanitarioa eta errehabilitazioa emateko Programa Publikoetan. Halaber, parte hartu ahal izango du, alde aurretik ezarritako baldintzapean, asistentzia soziosanitarioko programetan.
2. Zerbitzu horietara datozen hiritarrei behar dituzten baldintzak eskainiko dizkie, beren eskubideez baliatu eta eginbeharrak betetzeko –eskubide eta betebeharrak instrumental nahiz osagarriak– eta horretarako, informazio-mailaren hobekuntza iraunkorra bultzatuko du, batez ere, eta horrekin batera, atentzioaren pertsonalizatzea eta kalitatea.
3. Osasunaren zientzietako irakaskuntza bultzatuko du, hala nola horiekin lotutako ikerketa, azterketa eta zabalkuntza, betiere, Osasun Sailak ezarritako ardatz estrategiko eta programen arabera, eta unibertsitateekin eta gai honetan adituak diren gainerako erakundeekin ere arituko da lanean.
4. Osakidetzako pertsona sanitario eta ez-sanitarioak behar dituen ezagupen espezializatuen prestakuntza eta eguneratzea bultzatuko du, bai berea duen osasunaren arloan, bai kudeaketa eta administrazio sanitarioari dagokionean ere.
5. Bere baliabide sanitarioen garapena sustatuko du, bertako ekintza eta programen bidez edo lankidetzan beste erakunde batzuekin. Helburu bera duen beste edozein ekimen ere bultzatuko du, baldin eta ente publiko honetako Administrazio Kontseiluak hala erabakitzen badu.

1. INTRODUCCIÓN

OSAKIDETZA / SERVICIO VASCO DE SALUD, Ente Público de Derecho Privado, fue creado por la Ley 8/1997, de 26 de junio, de Ordenación Sanitaria de Euskadi.

Su objetivo o finalidad es la provisión de servicios sanitarios a través de las organizaciones públicas de servicios sanitarios dependientes del mismo.

Se entenderá como provisión de servicios sanitarios la actividad de carácter instrumental por la que se ofrece a las personas un recurso organizado y homologado con el objeto de proporcionarles prestaciones sanitarias dirigidas a la promoción, preservación y restablecimiento de su estado de salud.

2. ACTIVIDADES GENERALES DE LA ENTIDAD

En desarrollo de su objetivo, el Ente Público Osakidetza / Servicio Vasco de Salud perseguirá a través de sus Organizaciones las actividades que a continuación se enumeran:

1. EJECUTAR la provisión del Servicio Sanitario en la Comunidad Autónoma de Euskadi, mediante las prestaciones de Asistencia Primaria y Especializada que sean objeto de aseguramiento y contratación pública, así como mediante su participación en los Programas Públicos que se establezcan de promoción de la salud, prevención de enfermedades, asistencia sanitaria y rehabilitación. Asimismo podrán participar, en las condiciones que se establezcan, en programas de asistencia socio - sanitaria.
2. PROPORCIONAR a los Ciudadanos que acceden a sus servicios las condiciones necesarias para el pleno ejercicio de sus derechos y deberes de carácter instrumental o complementario, promoviendo especialmente la mejora continua de los niveles de información, la personalización en la atención y la calidad de la misma.
3. PROMOVER la docencia en Ciencias de la Salud, así como las actividades de investigación, estudio y divulgación relacionadas con las mismas, de acuerdo con las líneas estratégicas y programas que establezca el Departamento de Sanidad y con la colaboración que se establezca con Universidades y demás instituciones competentes en la materia.
4. PROMOVER la formación y actualización de los conocimientos especializados que requiere su personal sanitario y no sanitario, tanto en el campo específico de la salud como en los de la gestión y administración sanitaria.
5. PROMOCIONAR el desarrollo de sus recursos sanitarios a través de acciones y programas propios o en colaboración con otras instituciones, y cualquier otro fin relacionado con su objeto que se acuerde por el Consejo de Administración del Ente Público.

Jardunbide horiek burutzeko, Osakidetza – Euskal Osasun Zerbitzua Ente Publikoa 30 zerbitzu-erakundetan egituratu da. Alde batetik, erakunde zentral bat dugu ondoko atribuzioekin: kontrola, koordinazio estrategikoa eta erabakitako kudeaketa-jardueraren sustapena eta gauzatzea. Eta, bestetik, akutuen 11 ospitale, egonaldi ertain eta luzeko 3 ospitale, Lehen Mailako Arretarako 7 eskualde, 6 ospitale psikiatriko eta ospitalez kanpoko adimen-osasunerako, Larrialdietarako 1, Transfusioen eta Giza Ehunen Euskal Zentroa, zerbitzu sanitarioak hornitzeko jarduerak burutzen dituztenak, autonomia ekonomikoaren eta finantzarioaren printzipio berari jarraiki, eta azkenik, Osatek, S.A., nortasun juridiko independentea duen zerbitzu-erakundea, nahiz Osakidetzak horren kapital sozialaren %100 duen.

Para la realización de dichas actividades el Ente Público Osakidetza / Servicio vasco de salud, se estructura en 30 Organizaciones de Servicios (1 Organización Central, con atribuciones de control y coordinación estratégica, apoyo y ejecución de las actividades de gestión establecidas, 11 hospitales de agudos, 3 hospitales de media y larga estancia, 7 comarcas de Atención Primaria, 6 hospitales psiquiátricos y salud mental extrahospitalaria, 1 Emergencias y 1 Centro Vasco de Transfusiones y Tejidos Humanos), que realizan las actividades de provisión de servicios sanitarios, actuando bajo el principio de autonomía Económico-Financiera y de Gestión, asimismo Osatek, S.A., organización de servicios con personalidad jurídica independiente de la que Osakidetza posee del 100% del capital social.

3. 2006. URTEKO EGINTZA NAGUSIAK

3. PRINCIPALES REALIZACIONES DURANTE 2006

3.1. ASISTENTZIA SANITARIOA

3.1. ASISTENCIA SANITARIA

3.1.1. Lehen Mailako Atentzioa

3.1.1. Atención Primaria

2006. urtean burututako jarduera-programak hurrengo hauek izan dira:

Los programas de actuación realizados durante el ejercicio 2006 se detallan a continuación:

3.1.1.1. Jarduera asistentziala

3.1.1.1. Actividad asistencial

Lehen Mailako Atentzioa sistema sanitarioan sartzeko atea izaten da, eta azken urteko jarduera-adierazleak aurreko urteetan lortutakoen oso antzekoak izan dira. Gainera, urte hauetan kontsultako minutuetan nabaritzen den etengabeko igoerak adierazten du atenditutako bisiten konplexutasuna ere gero eta handiagoa dela.

El nivel de Atención Primaria, que constituye la puerta de entrada al sistema sanitario ha mantenido un nivel de actividad similar al de años anteriores. Además, el constante aumento que se aprecia en estos años en los minutos por consulta parece reflejar un aumento en la complejidad de las visitas atendidas.

Adierazleak Indicadores	2005	2006*	% 2005/2006 aldaketa % Variación 2005/2006
FAMILIAKO MEDIKUNTZA MEDICINA DE FAMILIA			
Zentroetako kontsultak Consultas en centro	8.018.807	8.098.995	1%
Bisitak/eguneko/mediku Visitas/médico/día	28,81	29,2	1,35%
Minutuak/kontsultako Minutos por consulta	8,64	8,75	1,27%
Etxeko bisitak Visitas a domicilio	184.494	182.000	-1,35%
PEDIATRIA PEDIATRÍA			
Zentroetako kontsultak Consultas en centro	1.525.639	1.548.523	1,50%
Bisitak/eguneko/pediatra Visitas/pediatra/día	22,66	23,5	3,71%
Minutuak/kontsultako Minutos por consulta	10,79	10,90	1,02%
ERIZAINNTZA ENFERMERÍA			

Adierazleak Indicadores	2005	2006*	% 2005/2006 aldaketa % Variación 2005/2006
Zentroetako kontsultak Consultas en centro	7.820.582	8.200.000	4,85%
Etxeko bisitak Visitas domicilio	419.902	430.000	2,40%
Emaginaren bisitak zentroan Visitas Matrona centro	273.882	273.000	-0,32%
Emaginaren bisitak etxera erditu ondoren Visitas Matrona Puerperio domicilio	3.139	3.040	-3,15%
Gripearen immunizazioa Inmunización Gripe	386.263	386.263	
Estaladura > 65 urte (herritarrak OTI) Cobertura en >65 años (población TIS)	70%	70%	
Estaladura > 65 urte instituzionalizatuta Cobertura en >65 años institucionalizado	97,4%	98%	
Beste immunizazio batzuk Otras Inmunizaciones	174.620	174.620	

*2006ko datuak 2006ko ekainera arte egindako jardueren arabera egindako aurreikuspenari dagozkio.

Bestetik, ahoko antikoagulazioaren kontrola egiten duten LMU (Lehen Mailako Atentzioko Unitatea) kopurua handitu egin da, orain arte hematologoaren erantzukizunaren menpe zegoena. Aurten 97 zentro berri (%52,6) hasi dira zeregin honetan.

Adierazleak

- Kudeaketa klinikoko kontratua (KKK) berretsi duten LMU kopurua: 101 unitate.
- Ahoko antikoagulazioaren kontrola egiten duten zentroen kopurua: 112 zentro gaur egun arte.
- Formulazio generiko eta/edo printzipio aktibo bidezko preskripzioak: %12,2
- Bezeroaren arretarako eremuan (BAE) ISO 9000:2000 kalitatearen kudeaketarako sistemaren ziurtagiria lortua duen LMU kopurua: 11 unitate
- Hedadura osoarekin ISO 9000:2000 kalitatearen kudeaketarako sistemaren ziurtagiria lortua duen LMU kopurua: 5 unitate.
- ACG's (adjusted clinical groups) pazienteen sailkapena duten LMU berrien kopurua: 131 unitate. (ACG- adjusted clinical groups: pazienteak sailkatzeko sistema osasun-arazoaren multzoaren arabera. Biztanleriak atentzio sanitarioaren arloan dituen beharrak hobeto aztertzen ditu, adina eta sexua kontuan hartzen dituen egungo sistemaren aldean).

3.1.1.2. Kudeaketako Egitura eta Erremintak

* Los datos correspondientes a 2006 corresponden a una previsión realizada sobre la actividad ejecutada a junio de 2006.

Por otra parte, se ha ido incrementando el número de UAP's (Unidades de Atención Primaria) que realizan el control de la anticoagulación oral, hasta ahora bajo la responsabilidad del hematólogo. Este año, 97 nuevos centros (52,6%) han iniciado el desarrollo de esta actividad.

Indicadores

- Número de UAP's que confirman el contrato de gestión clínica (CGC): 101 unidades.
- Número de centros con control de anticoagulación oral: 112 centros a fecha de hoy.
- Prescripción en formulaciones genéricas y/o por principio activo: 12,2 %.
- Número de nuevas UAP's certificadas con un sistema de gestión de calidad ISO 9000:2000 con alcance áreas de atención al cliente (AAC): 11 unidades.
- Número de UAP's certificadas con un sistema de gestión de calidad ISO 9000:2000 con alcance total: 5 unidades.
- Número de nuevas UAP's con clasificación de pacientes ACG's (adjusted clinical groups- sistema de clasificación de pacientes en función del conjunto de problemas de salud. Proporcionando una estimación más adecuada de las necesidades de atención sanitaria de una población, que las basadas en los sistemas actuales de la edad y el sexo): 131 unidades.

3.1.1.2. Estructura y Herramientas de Gestión

LMUetako jarduera erregulatu eta etengabeko hobekuntzara bultzatzen duen elementua kudeaketa klinikoko kontratua da. Kontratu horren erabilera sendotu egin da eta gero eta gehiago erabiltzen da, eta gaur egun LMUetako 101 zentrok (guztien %77) sinatu dute.

Bestalde, asmari buruzko gida praktikoa berrikusten ari da.

Ildo beretik, lunbalgiari buruzko gida praktikoa klinikoa prestatzen amaitu dute, eta hiperkolesterolemia gida idazten jarraitu dute.

2006ko ekitaldian prozesuen araberako kudeaketan sakondu eta 2005ko abenduan ISO 9001:2000 ziurtagiria jaso zuten Lehen Mailako Atentzioko 16 unitateetan. Batzorde tekniko bat eratu da eta horri esker unitatean garatzen diren prozesuen kudeaketaz informatzen duten adierazleak lortzeko moduak eta definizioa hobetu ahal izan dira.

Gainera, 2006. urtean zehar, beste 13 LMU prozesu bidezko kudeaketa, adierazleen garapena eta 2006ko urriaren AENORen esparru osoko ziurtagiria (BAE-bezeroak atenditzeko unitateak + prozesu asistentzialak) aurkezteko baldintzak ezartzen ari dira.

BAEei dagozkien ziurtagiriak hedatzen ari dira Lehen Mailako Unitateetan. 2005. urtean LMUko 11 unitatek lortu zuten ziurtagiria, eta horrela, 64 LMU dira ziurtagiria duten unitateak. Aurten LMUko beste 11 unitate daude ziurtagiria ezartzeko prozesuan, eta horiekin 2006. urtean LMUen %58 unitatek izango dute kudeaketarako eredu hori.

3.1.1.3. Informazio-sistema

- **3S Osabide**

2006. urtean, 3s-Osabide hedatzeko lanarekin jarraituz, zenbait aldaketa eta hobekuntza egin ditugu aplikazio horretan.

Lehenengo aldiz, lehenetsuneko eskaintzari buruzko ebaluazioa 3s-Osabide bidez lortutako datuekin eta biztanleriaren datuekin egin da, ebaluatzailek behar izan gabe.

- **Pazienteen sailkapena**

Kupoen %34 baliagarriak izan dira analisirako, eta guztira 700.000 erabiltzaile sailkatu dira ACG's sistemaren barruan.

3.1.2. Atentzio Espezializatua

3.1.2.1. Ospitaleko jarduera asistentziala

La consolidación del contrato de gestión clínica como elemento regulador de la actividad de las UAP's y de impulso hacia la mejora continua se ha acompañado de una mayor utilización del mismo, siendo 101 el número de UAP's (77% del total) el número de unidades que han firmado el contrato de gestión.

Por otra parte se está realizando la revisión de la guía práctica clínica sobre asma.

En esta misma línea ha finalizado la elaboración de práctica clínica sobre lumbalgia y se continúa con la redacción de la guía de hipercolesterolemia.

Durante el ejercicio 2006 se ha profundizado en la gestión por procesos en las 16 Unidades de Atención Primaria que fueron certificadas con ISO 9001: 2000 en diciembre 2005. La constitución de un comité técnico ha permitido mejorar la definición y formas de obtención de los indicadores que informan la gestión de los procesos que se desarrollan en la unidad.

Además durante el 2006, otras 13 UAP's están implantando la gestión por procesos, el desarrollo de indicadores y las condiciones para presentarse a la certificación con AENOR en octubre de 2006 con alcance total (AAC + procesos asistenciales).

Las certificaciones con alcance AAC siguen su despliegue por las Unidades de Atención Primaria. En el año 2005 se certificaron 11 nuevas UAP's lo que hace un total de 64 UAP's certificadas. Este año están en proceso de implantación otras 11 nuevas UAP's, con lo que este modelo de gestión en el 2006 alcanzará a un 58% del total de las UAP's.

3.1.1.3. Sistemas de Información

- **3S Osabide**

Durante el año 2006, completado ya el despliegue de 3s-Osabide, hemos desarrollado modificaciones y mejoras en la aplicación.

Por primera vez, la evaluación de la oferta preferente, se ha realizado desde los datos obtenidos por 3s-Osabide con datos poblacionales y sin necesidad de evaluadores.

- **Clasificación de Pacientes**

El 34% de los cupos han sido válidos para el análisis, siendo unos 700.000 usuarios los clasificados dentro del sistema ACG's.

3.1.2. Atención Especializada

3.1.2.1. Actividad asistencial hospitalaria

Adierazleak Indicadores	2005	*2006	Aldaketa % % Variación
Ingresuak Ingresos	221.061	233.383	5,57 %
Atenditutako urgentziak Urgencias Atendidas	913.371	907.765	-0,61 %
Egindako kontsultak Consultas atendidas	3.501.114	3.649.219	4,23%
Erditzeak Partos	17.510	17.250	0,06 %
Interbentzio kirurgikoak Intervenciones quirúrgicas	139.217	163.910	17,7 %
Batez besteko egonaldia (akutuentzako ospitaleak) Estancia media (hospital agudos)	6,20	5,57	-0,63 DÍAS
Batez besteko egonaldia (egonaldi ertain eta luzeko ospitalea) Estancia media (hospital media y larga estancia)	19,83	20,90	1,07 DÍAS
Zesareak Cesáreas (%)	13,32	13,41	0,68 %
Deuseztatze kirurgikoa Cancelación quirúrgica	2,27	2,26	-0,44 %
Operazio-gelen errendimendua Rendimiento de quirófanos	82,84	84,38	1,86 %

*2006. urteko datuak aurreikuspen bat dira, eta hori egin da 2006ko ekainera bitartean egindako jardueretan oinarrituta.

Jarduera asistentzialak oso harreman estua du eskaerarekin. Egungo datuen arabera aurreikus daitekeenez, %5,57ko igoera izango da sarreren kopuruan, eta %4,23koa atenditutako kontsulten kopuruan. Ebakuntza kirurgikoen kopuruan ere igoera garrantzitsua izango dela aurreikusten da.

• Beste jarduera batzuei dagokienez

Deba Goienako Ospitale berria eraikitzeko obrak esleitu dira.

Titietako Minbizia Goiz Atzemateko Programaren adina 69 urteetara zabaltzea erabaki da.

Abian jarri da aurpegiko kirurgia konpontzailea (AKK) lipoatrofia duten paziente seropositiboekin.

Abian jarri da semenaren garbiketa, GIBarekiko serodiskordanteak diren bikoteengan laguntza bidezko ugalketaN erabiltzeko.

Handitu egin da ohe-kopurua: 14 Mendaroko ospitalean, 8 Basurtuko ospitalean, 28 Galdakao-Usansoloko ospitalean egonaldi laburreko unitateetan.

Kudeaketa kliniko unitateekin aurrera egin da honako ospitaleetan: Donostia, Basurto, Galdakao-Usansolo, Santiago eta Txagorritxu.

Instalazio sanitarioetan arrisku mikrobiologikoak gutxitzeko neurriekin jarraitu da.

* Los datos correspondientes a 2006 corresponden a una previsión realizada sobre la actividad ejecutada a junio de 2006.

La actividad asistencial está directamente relacionada con la demanda. Los datos actuales prevén un incremento de un 5,57% en el número de ingresos así como un 4,23% en el número de consultas atendidas. Es previsible un crecimiento importante en el número de intervenciones quirúrgicas.

• Otras actividades

Se ha adjudicado la obra para la construcción del nuevo Hospital Alto Deba.

Se acuerda ampliar la edad del Programa de Detección Precoz de Mama hasta los 69 años.

Se ha puesto en marcha la cirugía reparadora facial (CRF) en pacientes seropositivos con lipoatrofia.

Se ha puesto en marcha lavado de semen para su uso en reproducción asistida en parejas serodiscordantes al VIH.

Se han ampliado el número de camas: 14 en el hospital Mendaro, 8 en el hospital Basurto, 28 en unidades de corta estancia en el hospital Galdakao-Usansolo.

Se continúa con las unidades de gestión clínica en los hospitales: Donostia, Basurto, Galdakao-Usansolo, Santiago y Txagorritxu.

Se continúa con las medidas destinadas a minimizar los riesgos microbiológicos en las instalaciones sanitarias.

e-osabideri dagokionez (kudeaketa asistentzialaren informaziorako sistema integratu berria) Txagorritxu ospitalean onarpen eta bloke kirurgikoaren moduluak ezarri dira, baita eguneko ospitalearen modulu ere San Eloy ospitalean, eta errehabilitazio-modulu Gorliz eta San Eloy ospitaleetan.

JEK (Jarduerak eskatzeko kudeaketa eta erradiologia) moduluaren ezarpenerako bigarren fasea abiarazi da Txagorritxu ospitalean.

3.1.2.2. Ohiko ospitaleratze alternatiben programa

En cuanto a e-osabide (nuevo sistema integrado de información de gestión asistencial) se han implantado los módulos de admisión y bloque quirúrgico en el hospital Txagorritxu al igual que el módulo de hospital de día en el hospital San Eloy y en el módulo de rehabilitación en los hospitales Gorliz y San Eloy.

Se ha iniciado la segunda fase de implantación del módulo GSA (gestión de solicitud de actividades y radiología) en el hospital Txagorritxu.

3.1.2.2. Programa de alternativas a la hospitalización tradicional

Adierazleak Indicadores	2005	2006*	% Aldaketa Variación %
Etxeke Ospitalizazioa (ingresuak) Hospitalización a Domicilio (Ingresos)	4.480	4.706	5,04 %
Eguneko Ospitale medikoa (prozedurak) Hospital de Día Médico (procedimientos)	154.877	158.038	2,04 %
Eguneko Ospitale kirurgikoak KMAko (Interbentzioak) Hospital de Día Quirúrgico-CMA (Intervenciones)	30.377	32.794	7,96 %
Egonaldi laburreko unitatea (ingresuak) Unidad de corta estancia (Ingresos)	13.120	13.320	0,83 %
Aringarrietako Aholku-taldea (kontsultak) Equipo Consultor Paliativos (consultas)	8.272	8.358	1,04 %
Zainketa Aringarrietako kontsultak (ingresuak) Unidad de Cuidados Paliativos (Ingresos)	835	849	1,68 %

2006. urteko datuak aurreikuspen bat dira, eta hori egin da 2006ko ekainera bitartean egindako jardueretan oinarrituta.

Ekainean Zainketa Aringarrien Estatu Mailako VI. Biltzarra egin da, Donostia ospitaleko aholkulari-taldeak antolatuturik.

3.1.2.3. Hurren Hartzak Zaintzeko Programa (PADI)

2006rako ezarritako helburua hau izan zen:

- Xede-populazioa: 141.000 ume, PADIren prestazioak jasotzeko eskubidea dutenak.
- Hartzen duen portzentajea: %67, gutxi gorabehera.
- Atenditzen duen populazioa: 94.470 ume.

Programak hartu duen portzentajea, 2006ko uztailaren 4a bitartean, ondorengoa izan da: PADIren prestazioetarako eskubidea duten umeen %27,24, hau da, 38.408 ume atenditu ditu. Ekitaldia bukatzeko oraindik ia seihileko bat falta dela kontuan hartuta, litekeena da urte bukaeran PADIk hartuko duen portzentajea aurten aurreikusitako %67 hori baino altuagoa izatea.

3.1.2.4. Osasun Mentala

* Los datos correspondientes a 2006 corresponden a una previsión realizada sobre la actividad ejecutada a junio de 2006.

En junio se ha celebrado el VI Congreso Estatal de Cuidados Paliativos organizado por el equipo consultor del hospital Donostia.

3.1.2.3. Programa de asistencia dental infantil (PADI)

El objetivo fijado para el año 2006 fue:

- Población Diana 141.000 niños con derecho a recibir las prestaciones del PADI.
- Porcentaje aproximado de cobertura un 67 %.
- Población atendida 94.470 niños.

A fecha de 4 de julio de 2006 la cobertura del programa es de un 27,24% de los niños con derecho a las prestaciones del PADI, esto representa una población atendida de 38.408 niños. Considerando que todavía falta casi un semestre para acabar el ejercicio, es posible que la cobertura del PADI al final del año sea superior al 67% estimado para este año.

3.1.2.4. Salud Mental

Jarduera asistentzialak, bai ospitalekoak eta bai kanpokoak ere, antzera jarraitzen du eta 2006rako itxiera-aurreikuspena 2005ekoaren ia berbera da.

La actividad asistencial tanto hospitalaria como extrahospitalaria se mantiene de forma regular siendo la previsión de cierre del 2006 prácticamente igual al 2005.

Adierazleak/Ospitalez Kanpokoak Unitateak Indicadores/ Unidades Extrahospitalarios	2005	2006*	% Aldaketa 05/06 % Variación 05/06
Lehenengo kontsulta Primera Consulta	18.491	18.932	2,4 %
Berriz hastea Reinicio	8.600	8.508	-1,1 %
Pazienteak Pacientes	74.095	71.647	-3,3 %
Kontsultak guztira Total Consultas	637.165	652.142	2,4 %

Adierazleak /Akutuentzako Ospitaleak (helduak) Indicadores / Hospitales agudos (adultos)	2005	2006*	% Aldaketa 05/06 % Variación 05/06
Oheak Camas	243	243	0%

Adierazleak / Akutuentzako Ospitalea (haurrak-gazteak) Indicadores / Hospital agudos (infanto-juvenil)	2005	2006*	% Aldaketa 05/06 % Variación 05/06
Oheak Camas	19	19	0 %

Adierazleak / Egonaldi Ertaineko Ospitalea Indicadores / Hospital media estancia	2005	2006*	% Aldaketa 05/06 % Variación 05/06
Oheak Camas	194	194	0 %

2006. urteko datuak aurreikuspen bat dira, eta hori egin da 2006ko ekainera bitartean egindako jardueretan oinarrituta.

Plan Estrategikoan agertzen diren helburuei dagokienez:

- Egonaldi luzeko ospitale psikiatrikoetako pazienteei kokapen berri bat emateko prozesuarekin jarraitzen da.
- Abian jarri da Bizkaiko ospitale psikiatrikoen berrantolaketarako Plana.
- Ikerketa-programa ezagutzera emateko Jardunaldia gauzatu da.
- Plan Estrategikoaren jarraipenerako Aholku Kontseilua eratu da.
- Nortasunaren trastornoetan esku hartzeko Gida Praktikoa abian jarri da.

* Los datos correspondientes a 2006 corresponden a una previsión realizada sobre la actividad ejecutada a junio de 2006.

En los objetivos derivados del Plan Estratégico:

- Se continua con el proceso de reubicación de pacientes de hospitales psiquiátricos de larga estancia.
- Se ha puesto en marcha el Plan de reordenación de hospitales psiquiátricos de Bizkaia.
- Se ha realizado la Jornada de divulgación del programa de investigación.
- Se ha constituido el Consejo Asesor de seguimiento del Plan Estratégico.
- Se ha puesto en marcha la Guía Práctica de intervención en Trastornos de la Personalidad.

- Abian jarri da ambulatorio eta etxean ospitaleratzeko Tratamendu Programa trinkoa. (Baliabideetako mapa egin ostean, 2004-2008 Planaren 1. lerro estrategikoari jarraiki, interbentzioko taldeak sortu behar zirela ikusi zen, atentzio espezializatuan, etxeetan urgentziak eta zainketekin jarraitu beharreko egoerak atenditzeko, arazo mental larria dutenentzat).
- Sare psikiatrikoko Prozesuen Mapa prestatzen ari dira.
- Adin gazteetako patologia psikiatrikoari arreta intentsiboa eskaintzeko esperientzia pilotua abian jarri da.
- "Osasun mentalarentzako estrategia" diseinatzen parte hartzen ari dira estatu mailan.

3.1.2.5. Transplanteetako Programa

Orokorrean, organo eta ehunen dohaintza eta transplanteen arloan tasa altuei eusten zaie.

Giltzurrun-pankrearen transplanterako programa baten premia aztertu da, eta zenbait hitzarmen egin dira beste Autonomia Erkidego batzuekin prestazio hori eskaintzeko.

Emaille Biziaren Giltzurrun Transplantearen Programa hasi da.

- Se ha puesto en marcha el Programa de Tratamiento intensivo ambulatorio y hospitalización a domicilio (tras la elaboración del mapa de recursos, siguiendo la línea estratégica 1 del Plan 2004-2008, se vio la necesidad de crear equipos de intervención, en el ámbito de la atención especializada, dedicados a la atención en el medio domiciliario de situaciones tanto de urgencia como de continuidad de cuidados, para personas con Trastorno Mental Grave).
- Se está elaborando el Mapa de procesos de la red psiquiátrica.
- Se ha puesto en marcha la experiencia piloto en atención intensiva a la patología psiquiátrica grave en edades tempranas.
- Se participa a nivel nacional en el diseño de la "estrategia en salud mental".

3.1.2.5. Programa de Trasplantes

Las tasas de donación y trasplante de órganos y tejidos continúan presentando niveles elevados.

Se ha evaluado la necesidad de un programa de trasplante riñón-páncreas, estableciéndose acuerdos con otras Comunidades Autónomas para realizar esta prestación.

Se ha iniciado el Programa de Trasplante Renal de Donante Vivo.

Adierazleak Indicadores	2005	* 2006	Aldaketa% Incremento
Emaille potentzialak Donantes potenciales	155	175	12,90 %
Benetako emailleak Donantes reales	92	100	8,70 %
Giltzurruneko transplanteak Trasplantes renales	130	130	0,00 %
Gibealeko transplanteak Trasplantes hepáticos	62	65	4,84 %

2006. urteko datuak aurreikuspen bat dira, 2006ko ekainera bitartean egindako jardueretan oinarrituta.

* Los datos correspondientes a 2006 corresponden a una previsión realizada sobre la actividad ejecutada a junio de 2006.

3.1.2.6. Titietako Minbizia Goiz Detektatzeko Programa (TMGDP)

Programaren jarduerak EAEko hiru osasun-barrutietan burutu dira eta helburuen arabera emaitzak lortu dira, alde batera uzten badugu itzuleretan izandako berandutza Programako 9 detekzio-unitateetatik 7tan (berandutzaren tarte 0-6 hilabete).

5. fasea amaitu da eta otsailan 6. fasea hasi da Deba Goienan, eta uztailan Arabako osasun-esparruan. Kasu batean eta bestean, adierazle gehienentzat emaitzak onak izan dira.

3.1.2.6. Programa de Detección Precoz del Cáncer de Mama. (PDPCM)

Se han realizado las actividades del Programa en las tres Áreas Sanitarias de la CAE, con resultados adecuados a los objetivos, a excepción de la demora entre vueltas en 7 de las 9 unidades de detección del Programa (rango de la demora 0-6 meses).

Se ha concluido la 5. vuelta y comenzado en febrero la 6. en Alto Deba y en julio en el área sanitaria de Araba. En ambos casos, para la mayoría de los indicadores los resultados son buenos.

4. fasea amaitu eta 5. fasea hasi da Bizkaiko hiru unitatetan (Bilbo, Barrualdea eta Portugalete-Enkarterri Eskualdeetan), eta gainerako bi unitateentzat (Barakaldo-Sestao eta Uribe Eskualdeentzat) 2006ko azken hiru hilekoan hasia aurreikusita dago.

Hedabideetan parte hartzen jarraitu da, xede-populazioa sentsibilizatzeko asmoz.

Arlo sanitarioan hitzaldi eta bilera informatiboak egiten jarraitu da. Hiruhileko orri informatiboa hedatu da.

2005eko azaroan egindako TMGDPko erabiltzaileen gogobetetze-inkestaren datuak aztertu eta ezagutzera eman dira, eta gogobetetzearen emaitza orokorrak %97,7koak izan dira Screening faserako eta %96,2koak diagnostiko-terapeutiko faserako.

TMGDPko Detekzio Unitateen Operadoreentzat Berme Erradiologikoari buruzko ikastaro bat antolatzea aurreikusten da 2006ko azken hiruhilekorako

Itzuleren arteko berandutzak zuzentzeko proiektu bat prestatu da. Lanaldi gehigarriak eginez hitzordu kopurua handitzeko jarduera horiek 2006ko maiatzean hasi ziren, eta aurten bukatuko ote diren aurreikusten da.

3.1.2.7. HIESA Prebenitzeko eta Kontrolatzeko Plana

- **Prebentzioaren arloan**

Droga-erabiltzaileentzako prebentzio-programekin jarraitu da farmazietan eta GKEetan.

HIESA eta sexu bidez transmititutako beste gaixotasun batzuk (STG) prebenitzeko programa irakatsi da EAEko batxilergoko ikastetxeetan, nerabeei zuzendua.

Bilbon, Gasteizen eta Donostian "Ikastetxeetako heziketa afektibo-sexualaren proiektuetan erizaintzak eskaintzen duen laguntza"ri buruzko Jardunaldi batzuk egin dira.

Sexu- eta ugalketa-osasunari buruzko ikastaro batean parte hartu da Donostiako Erizaintzako Unibertsitateko Eskolak antolatua, GIB eta generoari buruzko zenbait irakasgai eskainiz.

- **Asistentziaren arloan**

Ospitaleetako kontsulta espezifikoeetan eutsi egiten zaio pertsona seropositiboentzako atentzioari.

Bilboko eta Donostiako kontsultetan STG-ren bat izatearen susmoa dagoen edo sintomak dituzten pertsonen atentzioa ematen zaie.

- **Gizarte alderdiak**

Haur seropositiboak Euskadiko ikastetxeetan eskolaratzeko programa burutu da.

3.1.2.8. Haur gorrieria goiz detektatzeko programa (HGGDP)

Se ha concluido la 4. vuelta y comenzado la 5. en tres unidades de Bizkaia (Comarcas Bilbao, Interior y Portugalete-Enkarterri), estando previstas dichas actividades para el último trimestre del 2006 para las dos unidades restantes (Comarcas Barakaldo-Sestao y Uribe).

Se ha continuado con intervenciones en medios de comunicación, con el objetivo de sensibilizar a la población diana.

Se ha continuado con charlas y reuniones informativas en el ámbito sanitario. Se ha divulgado la hoja informativa trimestral.

Se ha llevado a cabo la evaluación y divulgación de los datos de la Encuesta de Satisfacción de usuarias del PDPCM realizada en noviembre de 2005, con resultados globales de satisfacción del 97,7% para la fase de Screening y del 96,2% para la fase diagnóstico-terapéutica.

La organización de un curso de Garantía Radiológica para los Operadores de las Unidades de Detección de PDPCM, está prevista para el último trimestre de 2006.

Se ha elaborado un proyecto de corrección de demoras entre vueltas, dichas actividades de aumento de citación mediante jornadas adicionales, comenzaron en mayo de 2006 y cuya finalización se estima se lleve a cabo en el presente año.

3.1.2.7. Plan de Prevención y Control del SIDA

- **En el campo de la prevención**

Se ha continuado con los programas de prevención en usuarios de drogas en farmacias y ONG's.

Se ha impartido el programa de prevención de SIDA y otras enfermedades de transmisión sexual (ETS) dirigido a adolescentes en centros escolares de bachiller de la CAE.

Se han realizado en Bilbao, Vitoria-Gasteiz, y San Sebastián unas Jornadas sobre "Colaboración de la enfermería en proyectos de educación afectivo-sexual en los centros escolares".

Se ha participado en el curso sobre salud sexual y reproductiva organizado por la Escuela Universitaria de Enfermería de San Sebastián, impartiendo la clase sobre VIH y género.

- **En el campo asistencial**

Se mantiene la atención a las personas seropositivas en las consultas específicas de los hospitales.

Se atienden a personas con síntomas o sospecha de alguna ETS en las consultas de Bilbao y San Sebastián.

- **Aspectos sociales**

Se ha realizado el programa de escolarización de los niños seropositivos en los centros escolares de Euskadi.

3.1.2.8. Programa de detección precoz de la sordera infantil (PDPSI)

EAEn jaio diren umeen hipoakusia bahetu eta detektatzeko probak egiten jarraitu da.

Bi aldeetako hipoakusiaren atzemate-tasa %0,0796koa izan da.

Programak besarkatu duen eremua %98,2a da.

6 hilabete baino lehenagoko tratamendu goiztiarra %83koa izan da.

Se continúa con la realización de pruebas de cribaje y detección de la hipoacusia a los/as niños/as nacidos/as en la CAE.

La tasa de detección de hipoacusia bilateral ha sido del 0,0796%.

La cobertura del programa ha sido de 98,2%.

El tratamiento precoz antes de los 6 meses ha sido del 83%.

3.2. KALITATEA

Ospitaletako segurtasuna hobetzea infekzio nosokomialari eta pazientearentzako beste arrisku batzuei dagokienez.

EPINE metodologiaren arabera (Infekzio nosokomialaren gailentasunari buruzko azterketa estatu mailan) infekzio nosokomialaren urteko gailentasun-azterketa egin da akutuen eta egonaldi ertain-luzeko ospitaleetan.

Infekzio nosokomialak akutuen ospitaleetan duen eraginari buruzko azterketa egiten ari dira, eta halaber, kritikoen unitateetan eta aukeratutako hiru prozedura kirurgikotan: belauneko protesien lehen ezarpenean, histerektomia abdominalen eta kolonaren kirurgia elektiboan (INOZ Batzorde Teknikoak ezarritako helburuak).

Infekzio nosokomiala zaindu, aurrea hartu eta kontrolatzeko planen ebaluazioa egin da egonaldi ertaineko eta luzeko ospitaleetan. Aurtengo bigarren sei hilabeterako, ebaluazio horretatik ondorioztatzen diren jarduera-ildoak zehaztea planifikatu da.

Akutuen ospitaleetan infekzio nosokomialaren zaintza, prebentzioa eta kontrolerako planen kanpo-ebaluaziorako prozesutik ondorioztatu diren hobekuntza-neurriak ezartzen ari dira.

- Prozesuen kudeaketan INZPP (Infekzio nosokomialaren zaintza eta prebentziorako programa) aplikatzea, MARSA germenaren eta beste germen multirresistente batzuen prebentzioa eta kontrola (jardueragida eta komunikazio-protokoloa zentroekin), asistentzia-prozesua (erabili beharreko prebentzio-neurriak), garbiketa-prozesua (jarduteko jarraibideak), ingurunea zaintzea ebakuntza-geletan, ingurunea zaintzea homodialisietan, ingurunea zaintzea endoskopio malguetan.

2006. urtean ikerketa-proiektu bat garatzea, Osasun Sailerik Beka Komisionatu gisa finantzatua, pazienteen segurtasunaren kudeaketaren ingurukoa, asistentzia-prozesuen kudeaketaren barruan.

2006. urtean, Osasun Ministerioan Osasun Sistema Nazionalaren Kalitate Plana zehaztu da. Lehentasuna duten ildo estrategikoetako bat, hain zuzen ere, pazientearen segurtasunarekin loturikoa da. Osakidetza 4 jarduera-ildotan parte hartzen du ildo estrategiko honen barruan: segurtasunaren kultura sustatzea, presioagatiko ultzeren prebentziorako protokolo berri bat zabaltzea, medikazio-akatsik ez gertatzeko estrategia bat gidatzea eta Azken Borondateak ezar daitezela bermatzea.

3.2. CALIDAD

Mejorar la seguridad hospitalaria con relación a la infección nosocomial y otros riesgos para el paciente.

Se ha realizado el estudio de prevalencia anual de infección nosocomial según la metodología EPINE (Estudio de prevalencia infección nosocomial a nivel nacional) en los hospitales de agudos y de media-larga estancia.

Se está realizando los estudios de incidencia de infección nosocomial en los hospitales de agudos, en las unidades de críticos y en tres procedimientos quirúrgicos seleccionados: primer implante de prótesis de rodilla, histerectomía abdominal y cirugía electiva de colon (objetivos establecidos por la Comisión Técnica INOZ).

Se ha realizado la evaluación de los planes de vigilancia, prevención y control de la infección nosocomial en los hospitales de media y larga estancia. Se ha planificado para el segundo semestre de este año la definición de las líneas de actuación derivadas de esta evaluación.

Se están implantando las medidas de mejora derivadas del proceso de evaluación externa de los planes de vigilancia, prevención y control de infección nosocomial de los hospitales de agudos.

- Aplicación de la gestión de procesos al PVPCIN (Programa de vigilancia y prevención infección nosocomial), prevención y control del germen MARSA y otros gérmenes multirresistentes (guía de actuación y protocolo de comunicación con centros), proceso asistencial (medidas preventivas a utilizar), proceso de limpieza (pautas de actuación), vigilancia ambiental en quirófanos, vigilancia ambiental en hemodiálisis, vigilancia ambiental en endoscopios flexibles.

Desarrollo a lo largo de 2006 de un proyecto de investigación, financiado como Beca Comisionada desde el Departamento de Sanidad, en relación a la gestión de la seguridad de los pacientes, dentro de la gestión de procesos asistenciales.

En 2006 se ha definido en el Ministerio de Sanidad el Plan de Calidad del Sistema Nacional de Salud. Una de las líneas estratégicas priorizadas es en relación a la seguridad del paciente. Osakidetza participa con 4 líneas de actuación dentro de esta estratégica: promover la cultura de seguridad, difundir un nuevo protocolo de prevención de úlceras por presión, pilotar una estrategia para prevenir errores de medicación y garantizar la implantación de las Últimas Voluntades.

Adierazleak: infekzio nosokomiala duten pazienteen gailentasuna, infekzio nosokomialaren eragin-tasa, presioagatiko ultzeren eragin-tasa eta INZPKParen betetze-maila (Infekzio nosokomialaren zaintza, prebentzio eta kontrolerako plana).

E.F.Q.M. modeloa zabaltzea.

Estrategia gisa Osakidetzako erakundeak kanpo-ebaluaziora aurkez daitezkeen bultzatzen eta sustatzen da, bai EAE mailan eta bai EFQM Europar Sarian ere. 2006ko urte honen bigarren sei hilekoan Eusko Jaurlaritzaren kanpo-aitorpena aurkeztuko diren erakundeak sei dira.

EFQM Modeloaren arabera autoebaluazioaren ezarpena asko zabaltzen ari da Kudeaketa Unitateen eremuan.

Prozesuen Kudeaketa eta ISO Ziurtagiria

Prozesuen arabera kudeaketa ezarri eta ISO ziurtagiriak ezartzen jarraitu da bai Lehen Mailako Arretan eta bai Arreta Espezializatuan, arreta berezia eskainiz funtsezko prozesuari: prozesu asistentziala. Orain arte arreta espezializatuko hamabi zerbitzu-erakundeekin diote prozesu asistentzialetan prozesuen arabera kudeaketa ezartzeari eta horiek ziurtatzeari, eskualde guztietan.

- Bezeroaren arretarako eremuetan ISO Ziurtagiria duten Osasun Zentroen kopurua handitzen ari da, baita lehen mailako arreta-unitateetako prozesu guztietan ziurtagiri orokorrak ezarria dutenena ere.
- Prozesuen kudeaketarako tresna lagungarriak aztertu eta garatzea: informatikako aplikazioak dokumentazioaren kudeaketarako, ezbeharren kudeaketarako eta ezadostasunetarako.
- Prozesuen kudeaketa modu monografiko batez zabaldu eta ezartzea maila korporatiboan, hemoderibatuen transfusio-prozesuan.
- Prozesu bidezko Kudeaketa hedatzen hasi da Erakunde Zentralean. 2006. urterako, lehen tasuna bost prozesuri eman zaio, eta horien plangintza bat egin da: informazio-sistemak (aginte-taulak), komunikazioa, heziketa, inbertsioak eta mailen arteko koordinazioa.
- Prozesuen kudeaketa-eredu korporatibo bat zehazten ari da. Kalitatearen Planaren helburuak aurreikusitakoaren arabera betetzen ari dira, prozesu bidezko kudeaketari dagokionez. Metodologia honen eraginaren inguruko gogoeta estrategikoaren emaitza gisa, prozesuen kudeaketa-eredu korporatibo bat zehaztu eta definitzeko beharra sortu da.

Jardunbide hobeen identifikaziorako, jarraipenerako eta zabalkunderako sistema bat finkatzea.

Kalitate Plana garatzea: 2004/2007 Kalitate Planaren 2005eko txostena prestatzea, eta hori Plan horren jarraipenerako Batzordeari aurkeztuko zaio, emaitzak aztertu ditzan eta, egoki baldin bada, Planean zuzenketa edo egokitzapenak proposa ditzan.

Erizaintzako arreta-prozesuaren kanpo-ebaluazio bat egitea Osakidetzaren akutuen eta egonaldi ertain-luzeko ospitale guztietan (egiten ari da).

Adierazlea: Kalitate Planaren helburuen artean bete diren portzentajea.

Indicadores: prevalencia de pacientes con infección nosocomial, tasa de incidencia de infección nosocomial, tasa de incidencia de úlcera por presión y grado de cumplimiento del PVPCIN. (Plan de vigilancia prevención y control de infección nosocomial).

Despliegue del modelo E.F.Q.M.

Se apoya y promueve la estrategia de que las organizaciones de Osakidetza se presenten a evaluación externa tanto a nivel de CAE como al Premio Europeo EFQM. Son seis las organizaciones que se presentarán a reconocimiento externo del Gobierno Vasco en el segundo semestre de este año 2006.

Se está extendiendo la implantación de la autoevaluación con el Modelo EFQM en el ámbito de las Unidades de Gestión.

Gestión de Procesos y Certificación ISO

Se continúa con la implantación de la gestión por procesos y certificación ISO tanto en Atención Primaria como en Atención Especializada haciendo especial hincapié en el proceso clave: el proceso asistencial. Hasta el momento son doce las organizaciones de servicios de atención especializada que han abordado la implantación de la gestión por procesos en procesos asistenciales y su certificación, y todas las comarcas.

- Se está ampliando el número de Centros de Salud con Certificación ISO de sus áreas de atención al cliente, así como en la implantación de la certificación global de todos los procesos de las unidades de atención primaria.
- Análisis y desarrollo de herramientas de apoyo para la gestión de procesos: aplicación informática para la gestión de documentación, gestión de incidencias y no conformidades.
- Despliegue e implantación de la gestión de procesos de manera monográfica, a nivel corporativo, en el proceso de transfusión de hemoderivados.
- Comienzo del despliegue de la Gestión por procesos en la Organización Central. Para 2006 se han priorizado y planificado cinco procesos: sistemas de información (cuadro de mando), comunicación, formación, inversiones y coordinación de niveles.
- Se está definiendo un modelo de gestión de procesos corporativo. Se van cumpliendo según lo previsto los objetivos del Plan de Calidad en relación a la gestión por procesos. Fruto de la reflexión estratégica en torno al impacto de esta metodología en términos cualitativos ha surgido la necesidad de definir y concretar un modelo de gestión de procesos corporativo.

Establecer un sistema de identificación, seguimiento y divulgación de mejoras prácticas.

Desarrollo del Plan de Calidad: elaboración del informe de 2005 del Plan de Calidad 2004/2007 que se presentará al Comité de seguimiento de dicho Plan que analizará los resultados y en su caso propondrá correcciones o ajustes en el Plan.

Realización de la evaluación externa del proceso de atención de enfermería en todos los hospitales de agudos y de media-larga estancia de Osakidetza (en curso).

Indicador: porcentaje de objetivos del Plan de Calidad cumplidos.

Gogobetetasun-inkestak.

2006. urtean 8 gogobetetasun-inkesta korporatibo egitea pazienteei zuzendua (egiten ari da): laguntza psikiatrikoko kontsultak, etxean ospitaleratzea, larrialdiak, lehen mailako arretako medikuen kontsultak, akutuen ospitaleratzea, ospitaletik kanpoko kanpo-kontsultak, ospitaleratutako haurren gurasoak, egonaldi ertain eta luzeko ospitalea.

Adierazlea: egindako inkestak/orain arte aurreikusitako inkestak %100.

Aginte-aula bat prestatzea:

Egungo informazio-sistemak aztertzea eta aginte-aula korporatibo bat prestatzea.

OSAKLINIKER erreminta ezartzen ari da ospitaleetan, eta gainera, horren edukiak zabaldu nahian lan egiten ari da. (Osakliniker: informatikako aplikazio bat da, administrazioko datu-baseen ustiapenaren bitartez –esate baterako, CMBD–, eta ospitaletako prozesu kliniko garrantzitsuenen jardueraren eta kalitatearen adierazleei buruzko emaitzak eskaintzen ditu.

Ospitaleko farmaziarako informazio-sistema bat garatzen ari da.

3.3. EKONOMIA ETA FINANTZAKO ZUZENDARITZA

3.3.1. Araubide Ekonomikoa eta Kontratazioa

Araubide Ekonomikoko eta Kontratazioko Zuzendariordetza Osakidetzaren Erakunde Zentraleko Ekonomia eta Finantzako Zuzendaritzaren menpe dago hierarkikoki, eta 3 arlo nabarmen daitezke bertan: Kontratazioa, Erosketak eta Fakturazioa.

Zuzendariordetza honen funtzio eta helburuak hainbati bere laguntza ematea eta koordinatzea da, hala nola, bere gain dagoen zuzendaritzari, gainontzeko zerbitzu-erakundeei eta Osasun Sailari.

2006. urtean honako helburu hauek garatu dira:

Kontratazio administratiborako sistema informatiko integratua eraiki eta ezartzea.

Indarrean dagoen legedia hobeto betetzea.

Kontratazio administratiboa gidatu eta bultzatzea, irizpide orokorrak ezarritik (%100).

Gaur egungo kontratazio-prozedurak gainbegiratzea.

Herri Kontuen Euskal Epaitegiak (H.K.E.E.) emandako txostenei egin beharreko alegazioak koordinatu eta egitea.

Administrazio-kontseiluak onartu beharreko erosketa zentralizatuen eta estrategikoen zerranda egitea.

Erosketa-espedienteen exekuzioa kontrolatzea.

Merkataritza elektronikoen sistema zabaltzea.

Encuestas de Satisfacción.

Realización durante el año 2006 de ocho encuestas corporativas de satisfacción de pacientes (en curso): consultas de asistencia psiquiátrica, hospitalización a domicilio, urgencias, consultas de médicos de atención primaria, hospitalización de agudos, consultas externas extrahospitalarias, padres de niños hospitalizados, hospital de media y larga estancia.

Indicador: encuestas realizadas/encuestas previstas hasta el momento el 100%.

Elaboración de un cuadro de mando:

Análisis de los actuales sistemas de información y elaboración de un cuadro de mandos corporativo.

Se está implantando la herramienta OSAKLINIKER en los centros hospitalarios y además se está trabajando en su ampliación de contenidos. (Osakliniker: es una aplicación informática que a través de la explotación de bases de datos administrativas como es el CMBD permite la obtención de resultados de indicadores de actividad y calidad de los procesos clínicos hospitalarios más relevantes).

Se está desarrollando un sistema de información para la farmacia hospitalaria.

3.3. DIRECCIÓN ECONÓMICA FINANCIERA

3.3.1. Régimen Económico y Contratación

La Subdirección de Régimen Económico y Contratación se encuentra bajo la dependencia jerárquica directa de la Dirección Económica Financiera de la organización central de Osakidetza-S.v.s., pudiéndose diferenciar en la misma claramente tres áreas: Contratación, Compras y Facturación.

Las funciones y objetivos de esta Subdirección van dirigidas tanto a apoyar como a coordinar y colaborar con diferentes interesados, así se pueden enumerar tanto la Dirección de la que es dependiente, como el resto de organizaciones de servicios así como el Departamento de Sanidad.

Se han desarrollado los siguientes objetivos durante el año 2006:

Implantación y desarrollo del sistema informático integrado de contratación administrativa.

Mejora en el cumplimiento de la legislación vigente.

Dirección e impulso de la contratación administrativa mediante el establecimiento de criterios generales. (100%)

Supervisión de los procedimientos de contratación existentes.

Coordinación y elaboración de las alegaciones a los informes emitidos por el Tribunal Vasco de Cuentas Públicas (T.V.C.P.) e Intervención.

Elaboración de la relación de compras centralizadas y estratégicas a aprobar por el Consejo de Administración.

Control de la ejecución de los expedientes de compras.

Expansión del sistema de comercio electrónico.

Artikuluen Maisua bateratzea.

Hornitzaileen Maisua mantentzea.

Prezio Publikoen Tarifak prestatzea.

Hitzarmenak negoziatu eta formalizatzea.

Hirugarrenentzako fakturazioaren exekuzioa kontrolatzea.

Bezeroen Maisua mantentzea.

Unificación del Maestro de Artículos.

Mantenimiento del Maestro de Proveedores.

Elaboración de las Tarifas de Precios Públicos.

Negociación y formalización de convenios.

Control de la ejecución de la facturación a terceros.

Mantenimiento del Maestro de Clientes.

3.3.2. Aurrekontuak Kudeatzea

Aurrekontu-kudeaketaren inguruko eginkizunei dagokienez, 2006. ekitaldirako ezarritako honako helburu hauek bete dira:

2005eko ekitaldiko Urteko Kontuen Likidazioari buruzko proposamena prestatu da, garaiz eta egoki.

Ustiapenerako aurrekontuarekin loturik 2005eko ekitaldia amaitzean lortutako finantza gehigarriaren ondorioz eta lagapen, dohaintza, beka eta abarregatik ekitaldian izandako kapital-aurrekontuen aldaketaren ondorioz aurrekontuan izandako aldaketak izapidetzea.

2007ko ekitaldirako zerbitzu-erakundeen Kudeaketa Planen eta Aurrekontu-proposamenen arteko koherentziaren azterketa ikusirik, Aurrekontuko proposamen finkatua egitea.

Ogasun eta Herri Administrazio Saileko Aurrekontuen Zuzendaritzak EAeko Administrazioa osatzen duten Erakunde eta Sozietate Publiko guztien esku jarri duen G67 informatika-sistema integratuari buruzko hileko informazioa garaiz eta egoki prozesatu da, aurrekontua prestatzeko eta horren jarraipena egiteko.

Zuzendariordetzaren prozesuen mapa prestatzen amaitu da.

Urrats berriak egin dira Zerbitzu Erakundeen inbertsio alorreko Kudeaketa Planei buruz jaso beharreko dokumentazioa normalizatzearekin loturik.

Ekonomia eta Finantzei buruzko Informazioaren jarraipena eta kontrolari dagokionez, honakoa lortu da:

Kaudimen-gabeziarako hornidurera hainbat zuzkidura bideratzeko prozesua berrikustea, zerbitzu-erakunde bakoitzaren kobrazintasun-esperientziara egokitzearen.

Kontu-ikuskaritzako gomendioei jarraiki, erantzukizun zibilerako hornidurari egin beharreko zuzkidura nahikoaren gaineko aldizkako kontrol bat finkatu da.

Jarraibide berri bat sortu da, eta bertan, "jasotzeko dauden fakturen hornitzaileak" kontuko saldoa osatzen duten partidak erregularizatze beharrezko prozedura finkatu dira, kontu-ikuskaritzaren gomendioei jarraiki.

Fidantzen eta bermeen kudeaketa EGINBIDE modulura egokitzea aurreikusten da, ekitaldia amaitu baino lehen.

3.3.2. Gestión Presupuestaria

En relación a las atribuciones en materia de gestión presupuestaria se han cumplido los siguientes objetivos establecidos para el ejercicio 2006:

Elaboración de la propuesta de Liquidación de las Cuentas Anuales del ejercicio 2005 en tiempo y forma.

Tramitación de las modificaciones presupuestarias consecuencia de la financiación adicional obtenida al finalizar el ejercicio 2005 en relación al presupuesto de explotación y las modificaciones del presupuesto de capital producidas durante el ejercicio consecuencia de cesiones, donaciones, becas, etc.

Elaboración de la propuesta consolidada de Presupuesto como resultado del análisis de coherencia de las propuestas de presupuestos y los Planes de Gestión de las Organizaciones de servicios para el ejercicio 2007.

Se ha procesado en tiempo y forma la información mensual a al sistema informático integrado G67 que la Dirección de Presupuestos del Departamento de Hacienda y Administración Pública, pone a disposición de los Entes y Sociedades Públicas que forman la Administración de la CAE, para elaboración y seguimiento presupuestario.

Se ha culminado la elaboración del mapa de procesos de la subdirección.

Se han dado nuevos pasos en relación a la normalización de la documentación a recibir de los Planes de Gestión de las Organizaciones de servicios respecto al área de inversiones.

En relación al seguimiento y control de la Información Económica Financiera los principales logros son:

Revisión del proceso de dotación a las provisiones de insolvencias para adaptarlo a la experiencia de incobrabilidad de cada organización de servicios.

Siguiendo las recomendaciones de auditoría se ha procedido a establecer un control periódico de la suficiencia de la dotación a la provisión para responsabilidad civil.

Se ha creado una nueva instrucción en la que se han establecido los procedimientos necesarios para la regularización de las partidas que componen el saldo de la cuenta de "proveedores facturas pendientes de recibir" siguiendo las recomendaciones de auditoría.

Se prevé adaptar al módulo EGINBIDE la gestión de fianzas y avales antes de finalizar el ejercicio.

3.4. GIZA BALIABIDEAK

3.4. RECURSOS HUMANOS

Euskal Autonomia Erkidegoko 2006ko aurrekontu orokorren eremuan, Osakidetza-Euskal Osasun Zerbitzua Erakunde Publikoaren Giza Baliabideetako Zuzendaritzaren helburuak jasotzen ziren. Helburu horiek, pertsonak kudeatzeko politikari buruzko dokumentuan jasotako jarraibideen arabera Giza Baliabideetako Zuzendaritzak bete dituenak, arlo hauetan gauzatzen ziren: Gogobetetzea eta Konpromisoa, Prozesuen araberrako kudeaketa, Lanbide garapena, Hizkuntz Normalizazioa, Mugikortasuna, Lan Osasuna eta Giza Baliabideen kudeaketa integrala.

Ekitaldi horretako aurrekontuaren exekuzioa oraingo dataa aurreratuta, beharrezkoa da aurrekontu-aldi horretarako Osakidetza/Euskal Osasun Zerbitzuko Giza Baliabideetako Zuzendaritzak aipatutako aurrekontu-ekitaldi horretan gauzatzeko ezarritako zeuzkan helburuen betetze-maila zehaztea.

Horretarako, jarraian aztertuko dugu helburu horien betetze-maila, ondorengoak zehaztuz: horiek lortzeko egindako jarduerak, horren ardura duen instantzia eta erabilitako adierazleak, eta Erakunde Publikoaren helburu korporatiboekin eta estrategikoekin duten egokitasuna.

• Gogobetetzea eta konpromisoa

2006. urtean zehar gogobetetasun-inkestak egin dira inkestaren bigarren zikloa amaitzeko zuten zerbitzu-erakundeetan (Z.E.), eta guztira 21 Z.E. izan dira. Hain zuzen ere, lehen sei hilekoan 17 Z.E.etan aplikatu da inkesta hori, eta gainerako 4etan urteko laugarren hiruhilekoan aplikatzea aurreikusten da.

Adierazi beharra dago, baita ere, lortutako emaitza horiek abiapuntutzat harturik, pertsonalaren gogobetetasun-mailari buruzko ebaluazioarekin loturiko parametroak eta adierazleak neurtu direla, Osakidetza-Euskal Osasun Zerbitzuen 2003-2007 epealdirako Kalitate Planean jasota dauden moduan.

• Prozesuen araberrako kudeaketa

Prozesuen araberrako kudeaketa hedatzeko garaian, honako jarduerak hauek burutu dira:

Osakidetzako zerbitzu-erakundeentzat prozesuen araberrako Kudeaketaren Eskuliburua prestatu da.

Z.E. jakin batzuetan prozesuen deskribapen zehatza egin da. Gai honekin loturik, ondorengo erakundeekin batera ari dira lanean, garapen maila desberdinekin: Basurto (ziurtagiria), Gurutzeta (prozesuaren deskribapena), San Eloy (ziurtagiria), Donostia (prozesuaren deskribapena), Santiago (hedadura definitzeko hasierako fasea).

Prozesuen kudeaketaren alorrean Pertsonen Kudeaketarako liburua prestatu eta argitaratzea.

• Lanbide garapena

En el marco de los presupuestos generales de la Comunidad Autónoma de Euskadi para el ejercicio 2006, se recogían los objetivos de la Dirección de Recursos Humanos del Ente Público Osakidetza-Servicio vasco de salud. Dichos objetivos, llevados a la práctica conforme a las directrices contenidas al respecto en el documento de política de gestión de personas por dicha Dirección, se concretaban en los siguientes apartados: Satisfacción y Compromiso, Gestión por procesos, Desarrollo Profesional, Normalización Lingüística, Movilidad, Salud Laboral y Sistema de gestión integrada de Recursos Humanos.

Avanzada a la fecha actual la ejecución del presupuesto correspondiente a dicho ejercicio, resulta consecuente con dicha circunstancia la necesidad de detallar el grado de cumplimiento de los distintos objetivos que la Dirección de Recursos Humanos de Osakidetza/Servicio vasco de salud había definido para su realización durante el citado periodo presupuestario.

Con este fin, se examina a continuación el grado de cumplimiento de dichos objetivos, determinando las acciones desarrolladas para su consecución, la instancia responsable a ese efecto, los indicadores empleados y su alineamiento con los objetivos corporativos y estratégicos del Ente Público.

• Satisfacción y Compromiso

A lo largo del año 2006 se ha procedido a la realización de encuestas de satisfacción en aquellas organizaciones de servicios (O.S.) pendientes de culminar el segundo ciclo de encuestas (21 O.S.). En concreto en el primer semestre se ha aplicado la encuesta en 17 O.S. y está prevista la aplicación en las 4 restantes en el 4. trimestre del año.

Mencionar asimismo, que a partir de los resultados obtenidos, se ha procedido a la medición de los parámetros e indicadores vinculados a la evaluación del grado de satisfacción del personal, tal y como se recogen en el Plan de Calidad de Osakidetza-Servicio vasco de salud para el periodo 2003-2007.

• Gestión por procesos

En el despliegue de la gestión por procesos se han realizado las siguientes actuaciones:

Elaboración del Manual de Gestión por procesos para las organizaciones de servicios de Osakidetza.

Descripción detallada de procesos en determinadas O.S.: en relación con este tema se está trabajando con las siguientes organizaciones, con distinto nivel de desarrollo: Basurto (certificación), Cruces (descripción del proceso), San Eloy (certificación), Donostia (descripción del proceso), Santiago (fase inicial de definir el alcance).

Elaboración y publicación del libro de Gestión de personas en el ámbito de gestión de procesos.

• Desarrollo profesional

Osakidetza-Euskal Osasun Zerbitzua Zuzenbide Pribatuko Ente Publikoaren A-1 lanbide-taldeko profesional sanitarioen (medikuak eta goi-mailako teknikariak) garapen profesionala arautzen duen azaroaren 22ko 395/2005 Dekretua aplikatuz, Medikuntzako pertsonalaren Garapen Profesionalaren lehen deialdia prestatzeari ekin zaio, Osakidetza Zuzendaritza Nagusiak urtarrilaren 19an emandako 17/2006 Ebazpenaren bidez onetsia, non arautzen baita, Osakidetza-Euskal Osasun Zerbitzuko zerbitzu-erakundeetan lan-harreman finkoa duten langileei dagokionez, osasun-lizentziatuen taldeko profesional sanitarioen garapen profesionalaren maila nola aintzatzetsi.

Deialdi horretan 2.823 profesionalak hartu dute parte, eta horietatik 2.477k II. maila erdietsi dute, 302k I maila eta 44k ez dute inolako mailarik erdietsi. Deialdi horren behin-behineko ebazpena 2006ko ekainaren 28ko EHAAean argitaratu zen.

Emaitza horiek ikusirik, 2006ko 4. hiruhilekoan eredu hori berrikusteari ekingo zaio, oraindik egiteko dauden deialdietarako, eta horiek 2007ko lehen hiruhilekoan egitea aurreikusten da.

Diplomatu Sanitarioen Garapen Profesionalerako Ereduaren proposamena prestatzen amaitu da, zerbitzu-erakundeetako Erizaintzako profesionalak batez ere osatutako 4 lan-taldeko heziketa jaso ondoren, eta proposamen hori, une honetan, Osasuneko Sektore Mahaian negoziatzeko fasean aurkitzen da, eta prozesu horren ondoren Gobernu Kontseiluarengana eramango da, egoki izanez gero, dagokion Dekretuaren bidez onespena eman diezaiola.

• Hizkuntz normalizazioa

Euskararen Planak duen garapen eta ezarpenari dagokionez, berriz, Euskarako arduradunen egitura sendotu egin da Zerbitzu erakunde desberdinetan, eta figura hori funtsezkoa gertatzen da Euskararen Zerbitzu Korporatiboarekin egoki den koordinazioa lortzeari begira. Era berean, zerbitzu-erakundeetako Zuzendaritzek beren euskara planak onesteari ekin diote, eta etorkizunean, horien garapen xehekatua egiteari heldu behar izango diote.

Prestakuntzari dagokionez, euskara ikastaroetarako deialdiak egin dira, modalitate desberdinetan: lan orduetan, lan orduz kanpo eta auto-ikaskuntza. Horren inguruan aipatu behar da, aurreko urteotako joeraren ildotik, ikastaro horietako ikasle kopuruak gora egiten jarraitzen duela.

Zuzendariordeetan egiten diren kudeaketa-lanez gain, hala nola, hizkuntz salbuespenak kudeatzea, hizkuntz eskakizunen baliokidetzak egiaztatzea, Osakidetza Euskararen erabilerari dagokionez sortzen diren kexak tramitatzea edo ikastaroetan parte hartzen duten langileen ikaste-prozesuan tutoretza eta segimendu lanak egitea, azpimarratu behar da hizkuntz eskakizunak egiaztatzeko probak egiteko 2006ko ekitaldirako egin den ohiko deialdia, eta bertan izena eman dutenak 6.000 eskatzaile baino gehiago izan dira. Gehikuntza nabarmen hori justifikatzen duen arrazoi bezala esan beharko genuke lehendabiziko aldiz, 2006. urteko deialdiaren bitartez, aukera eman zaiola Osakidetza-Euskal Osasun Zerbitzuko aldi baterako pertsonalari proba horietan parte hartzeko.

En aplicación del Decreto 395/2005, de 22 de noviembre, por el que se regula el desarrollo profesional de los profesionales sanitarios del grupo profesional A-1. Facultativo médico y técnico del Ente Público de Derecho Privado Osakidetza-S.v.s. se procede a la elaboración de la primera convocatoria de Desarrollo Profesional para el personal facultativo aprobada por Resolución 17/2006, de 19 de enero, de la Dirección General de Osakidetza-S.v.s., por la que se regula el reconocimiento del nivel de desarrollo profesional de los profesionales sanitarios del grupo de nivel licenciado sanitario con relación de empleo de carácter fijo que presten servicios en las organizaciones de servicios dependientes de Osakidetza-S.v.s.

En dicha convocatoria han participado 2.823 profesionales, obteniendo 2.477 el nivel II, 302 el nivel I y 44 sin obtención de nivel alguno. La resolución provisional de dicha convocatoria se publicó en el B.O.P.V. de 28 de junio de 2006.

A la vista de estos resultados, durante el 4. trimestre de 2006 se procederá a la revisión del modelo cara a las convocatorias pendientes, que está previsto se efectúen en el primer trimestre de 2007.

Se ha culminado la elaboración de la propuesta de Modelo de Desarrollo Profesional de Diplomados Sanitarios, a través de la formación de 4 grupos de trabajo integrado mayoritariamente por profesionales de la Enfermería de las Organizaciones de servicios, encontrándose dicha propuesta en fase de negociación en la Mesa Sectorial de Sanidad, proceso tras el cual se elevará al Consejo de Gobierno para, en su caso, su aprobación mediante el correspondiente Decreto.

• Normalización Lingüística

En lo que respecta al desarrollo e implantación del Plan de Euskera, se ha consolidado la estructura de responsables de Euskera en las distintas organizaciones de Servicios, siendo primordial esta figura de cara a lograr la debida coordinación a dicho efecto con el Servicio Corporativo de Euskera. Asimismo, las Direcciones de las organizaciones de servicios han procedido a aprobar sus respectivos planes de euskera, debiendo en un futuro proceder al desarrollo pormenorizado de las mismas.

En lo que respecta a la formación, se han efectuado las correspondientes convocatorias de cursos de euskera, en sus diferentes modalidades de fuera y dentro del horario laboral así como de autoaprendizaje. A este respecto, ha de señalarse que mantiene la tendencia de años anteriores al incremento del número de participantes en dichos cursos.

Con independencia de las tareas de gestión que se han incorporado ya de manera ordinaria a la Subdirección, tales como la gestión de exenciones lingüísticas, el reconocimiento de equivalencias de perfiles lingüísticos, la tramitación de reclamaciones respecto al uso del euskera en Osakidetza o las labores habituales de tutoría y seguimiento del proceso de aprendizaje de los trabajadores que participan en los distintos cursos, ha de reseñarse la convocatoria ordinaria efectuada en el ejercicio 2006, para la realización de pruebas destinadas a la acreditación de perfiles lingüísticos, con una cifra de inscripción que ha superado las 6.000 solicitudes, debiendo entenderse como causa justificativa del notable incremento de las mismas el hecho de que, por primera vez, a través de la convocatoria del año 2006, se haya permitido la participación en dichas pruebas del personal temporal de Osakidetza-Servicio vasco de salud.

Azkenik, atal honi dagokionez, bereziki aipatu beharko litzateke 2005. ekitaldiaren amaieran HABErekin izenpetutako Hitzarmena, eta horri esker, 2006. urte honetan zehar, euskara ikasteko material didaktikoa prestatzeko proiektu bat garatu ahal izan da, Osakidetza-Euskal Osasun Zerbitzuko pertsonalarentzat bereziki xedatua.

• Mugikortasuna

Lehen hiruhilekoan deialdiaren xede diren kategoría guztietan xedearen behin-behineko esleipenak argitaratu dira, 2005eko abenduaren 12ko EHAAean argitaratu diren ebazpenen bitartez. Deialdi horietan, guztira, 69 kategoría/lanpostu funtzionali dagozkion 748 lanpostutarako deialdia egin da, eta 1.966 pertsonak parte hartu dute horietan.

D1 eta C1 taldeetako pertsonal sanitarioaren eta pertsonal ez-sanitarioaren xedearen behin betiko esleipenak 2006ko ekainean egin dira, eta 4. hiruhilekoan kategoría horien erresulta-fasearen deialdiari ekingo zaio.

A1 eta B1 taldeetako pertsonal sanitarioaren behin betiko ebazpenak 2006ko 4. hiruhilekoan zehar argitaratuko dira, eta erresulta-faseetakoak 2007ko lehen hiruhilekoan.

• Lan-osasuna

2006ko ekitaldian Osakidetza-Euskal Osasun Zerbitzuko Prebentzio Zerbitzuaren Kudeaketa Sisteman barneratutako prozedurak eta protokoloak berrikusteko eta eguneratzeko helburuari bere horretan eutsi zaio, eta horrekin loturik, Jazarpen eta Erasoetatik Adiskidetzeko protokoloak aipa litezke.

Era berean, hainbat zerbitzu-erakundetan arrisku psikosozialen azterketan aurrera egitea aurreikusten da, 2006ko ekitaldi honetan Osakidetzako langileek bete dituzten gogobetetasun-inkesten inguruko emaitzak aztertu ondoren.

2006. urtean Osakidetzako Prebentzio Zerbitzuaren Kudeaketa Sistemaren OHSAS arauari jarraiki ziurtapen-proiektu bati ekin zitzaion, eta proiektu hori garatzeko lau urteko epealdia aurreikusit zen, epealdi horretan zerbitzu-erakundeek, mailaz maila, beren prebentzio-zerbitzuen kudeaketa-sistema ziurtatu ahal izan ditzaten OHSAS arauarekin bat etorriz.

Bide batez, OHSAS ziurtapen-proiektuarekin batera, Arriskuen Prebentziarako Batzorde Delegatuan eta, gero, Arriskuen Prebentziarako Batzorde Korporatiboan, Osakidetzako Prebentzio Zerbitzu Korporatiboaren 2006/2009 Plan Gidaria aurkeztu zen, eta Plan Gidari horretan datozen lau urteetarako Osakidetzaren Prebentzio Zerbitzu Korporatiboaren jarduketara-ildoa nagusiak jasotzen ziren.

• Giza Baliabideen Kudeaketa Integratuaren sistema

Jarduketa-eremu honetan adierazitako bi helburu nagusiak (Sektore Publikoaren modulua eta Arriskuen Prebentziarako modulua) 2007. ekitaldirako atzeratu dira. Ezarpenean izandako berandutze hau, hain zuzen ere, 2005eko ekitaldian ezarri diren oinarriko bi modulu estrategikoak finkatzeko eta hobetzeko baliatu da, hau da, denboren kudeaketarako modulua eta osasunaren zaintzarako modulua.

Por último, en lo que respecta a este apartado, ha de hacerse especial mención del Convenio firmado con HABE a finales del ejercicio 2005, el cual ha permitido desarrollar a lo largo del año 2006 un proyecto de elaboración de material didáctico para el aprendizaje del euskera, destinado de manera específica al personal de Osakidetza-Servicio vasco de salud.

• Movilidad

En el primer trimestre se ha procedido a la publicación de las asignaciones provisionales de destinos en todas las categorías objeto de convocatoria mediante las resoluciones publicadas en el B.O.P.V. de 12 de diciembre de 2005. En dichas convocatorias se han convocado un total de 748 puestos correspondientes a 69 categorías /puesto funcional a los que han optado 1.966 personas.

Las asignaciones definitivas de destinos del personal no sanitario y del personal sanitario de los grupos D1 y C1 se ha efectuado en el mes de junio de 2006, y en el 4. trimestre se procederá a la convocatoria de la fase de resultados de estas categorías.

Las resoluciones definitivas del personal sanitario de los grupos A1 y B1 se publicarán a lo largo del 4. trimestre de 2006, y la fase de resultados en el primer trimestre de 2007.

• Salud Laboral

A lo largo del ejercicio 2006 se mantiene el objetivo de revisión y actualización de diversos procedimientos y protocolos integrados en el Sistema de Gestión del Servicio de Prevención de Osakidetza-Servicio vasco de salud, pudiendo citarse a estos efectos los protocolos de Acoso y Conciliación de Agresiones.

Se tiene igualmente previsto avanzar en el estudio de riesgos psicosociales en las distintas organizaciones de servicios una vez se hayan examinados los resultados de las encuestas de satisfacción que en el presente ejercicio 2006 han sido cumplimentadas por los trabajadores de Osakidetza.

En el año 2006 se inicia un proyecto de certificación bajo la norma OHSAS del Sistema de Gestión del Servicio de Prevención de Osakidetza, previniéndose para el desarrollo de dicho proyecto un plazo de cuatro años, de tal modo que en dicho plazo, las distintas organizaciones de servicios puedan, de manera escalonada, certificar el sistema de gestión de sus propios servicios de prevención conforme a la norma OHSAS.

Asimismo, junto con el proyecto de certificación OHSAS, se presentó ante la Comisión Delegada de Prevención de Riesgos y, posteriormente, ante la Comisión Corporativa de Prevención de Riesgos, el Plan Director 2006/2009 del Servicio Corporativo de Prevención de Osakidetza, conteniéndose en dicho Plan Director las principales líneas de actuación en los próximos cuatro años, del Servicio Corporativo de Prevención de Osakidetza.

• Sistema de Gestión Integrada de Recursos Humanos

Los dos principales objetivos señalados en esta área de actuación (el módulo de Sector Público y el módulo de Prevención de Riesgos) han sido pospuestos para el ejercicio 2007. Esta demora en su implantación ha sido aprovechada para consolidar y mejorar los dos módulos, de carácter básico y estratégico, implantados en el ejercicio 2005, esto es, el módulo de gestión de tiempos y el módulo de vigilancia de la salud.

- **Plantilla funtzionalak garatu eta onestea**

Osakidetzako Administrazio Kontseiluak, uztailaren 20an egindako bilkuran, zerbitzu-erakunde guztietako Plantilla funtzionala onetsi zuen kategoría eta lanpostu funtzionalen arabera banaturik, eta 565 lanposturen birmoldaketa-espedita bat sartu zen horren barruan, eta halaber, 300 lanpostu berri sortu ziren Plantillaren egitura-premiak sendotu ahal izateko.

Zerbitzu-erakunde bakoitzeko Gerentziak, 4. hiruilekoan, Ebazpen egokia emango du, bere erakundearen Plantilla funtzionala zer den definituz.

- **Lan Eskaintza Publikoa**

Osasuneko Sektore Mahaiak, 2006ko uztailaren 10ean egindako bilkuran, aurre-hitzarmen bat lortu zuen Lan Eskaintza Publiko berri baterako deialdia egiteko, eta horren barruan, guztira 4.261 lanpostu sartuko lirake hasieran, 94 kategoría / lanpostu funtzionalatik.

Aurre-hitzarmen hori Osakidetzako Administrazio Kontseiluak berretsi zuen, 2006ko uztailaren 20an egindako bilkuran, eta EHAAan argitaratu zen abuztuaren 23an.

Deialdi bereziak EHAAan argitaratuko dira iraileko eta urriko hilabeteetan.

3.5. ARKITEKTURA ETA INGENIARITZA

Osakidetzako Arkitektura eta Ingeniaritzako Zuzendariordetzak proposatutako helburu eta jardura estrategikoen jarraipena egitea. Izan ere, zuzendariordetza honen erantzukizun dira jarraian adieraziko diren jarduerak, obra, instalazio eta ekipamenduei dagokienean.

3.5.1. Obrak

Arlo honetako jarduerak 1. helburu korporatiboa lortzea ahalbidetzen eta errazten duten azpiegitura gisa ulertzen dira: bezero/pazienteari zerbitzu sanitario integratua, eraginkorra, kalitatekoa, pertsonalizatua eta bizkorra ematea, eta osasun beharrei erantzuten diena.

- **OSPITALEKO ASISTENTZIA**

Pazienteari atentzioa emateko lau puntu nagusien azpiegiturak hobetzeko lanekin jarraitzen da: Ospitaleratze Unitateak, Larrialdietako Zerbitzua, Arlo Kirurgikoak eta Zerbitzu Mediko Espezializatuak.

Ospitaleratze Unitateak

Dauden unitateak birmoldatzea eta hobetzea.

- Ospitaleratze-solairuak honako ospitale hauetan: Leza (proiektua), Donostia (Arantzazu eraikinean eta proiektua Amara Eraikinean), Zamudioko Ospitaleko ospitaleratze-solairuaren 3. fasea eta Basurto ospitalean Jado Pabilioiko 3. solairua.

- **Desarrollo y aprobación de las plantillas funcionales**

El Consejo de Administración de Osakidetza en sesión celebrada el 20 de julio aprobó la plantilla funcional por categorías y puestos funcionales correspondiente al conjunto de las organizaciones de servicios, incluyendo un expediente de reconversiones de 565 puestos y la creación de 300 nuevos puestos para la consolidación de necesidades de plantilla estructural.

En el 4. trimestre la Gerencia de cada organización de servicio emitirá la oportuna Resolución definiendo la plantilla funcional de su organización.

- **Oferta Pública de Empleo**

La Mesa Sectorial de Sanidad en reunión celebrada el 10 de julio de 2006 alcanzó un pre-acuerdo para la convocatoria de una nueva Oferta Pública de Empleo, que englobaría un total inicial de 4.261 puestos, sujeto a revisión, de un total de 94 categorías / puesto funcional.

Dicho pre-acuerdo fue refrendado por el Consejo de Administración de Osakidetza en sesión celebrada el 20 de julio de 2006 y publicado en el B.O.P.V. de 23 de agosto.

Las convocatorias específicas se publicarán en el B.O.P.V. a lo largo de los meses de septiembre y octubre.

3.5. ARQUITECTURA E INGENIERIA

Seguimiento de objetivos y acciones estratégicas propuestas por la subdirección de arquitectura e ingeniería de Osakidetza, responsable de las actuaciones que se indican a continuación, en conceptos de obras, instalaciones y equipamientos.

3.5.1. Obras

Las actuaciones en este ámbito se entienden como la logística en cuanto a infraestructuras que permitan y faciliten el conseguir el objetivo corporativo 1: proporcionar al cliente/paciente un servicio sanitario integrado, eficaz, de calidad, personalizado y ágil que responda a necesidades de salud.

- **ASISTENCIA HOSPITALARIA**

Se continúa con las actuaciones destinadas a mejorar las infraestructuras de los cuatro puntos básicos de atención al paciente, a saber: Unidades de Hospitalización, Servicios de Urgencias, Áreas Quirúrgicas y Servicios Médicos Especializados.

Unidades de Hospitalización

Remodelación y mejora de las unidades existentes.

- Plantas de hospitalización en los hospitales: Leza (proyecto), Donostia (en edificio Arantzazu y proyecto en Edificio Amara), y 3. fase de la planta de hospitalización del hospital Zamudio y 3. planta Pabellón Jado en hospital Basurto.

Larrialdietako zerbitzuak

Egungo zerbitzuak handitu eta birmoldatzea, eskaerak izandako gehikuntzara moldatuz.

- Zumarragako Ospitaleko larrialdiak, Mendaro ospitaleko larrialdietan berrikuntzak egitea (proiektua), Basurto (proiektua) eta Gurutzetako Ospitaleetako larrialdietako zerbitzua handitzea.

Bloke kirurgikoak

Interbentzio kirurgikoko eremuak handitu eta berritzea.

- Donostia ospitaleko ebakuntza-gelak eta larrialdiak eta Galdakao-Usansoloko Ospitaleko "A" bloke kirurgikoa eta Basurto ospitaleko bloke kirurgikoaren 2. faseko proiektua.

Zerbitzu mediko espezializatuak

Orain daudenak hobetzea eta eskaerara moldatzea.

- Txagorritxu Ospitaleko kanpo-kontsultak Lakuabizkarreko osasun-zentroan, Deba Goienako ospitalea handitzea (proiektua), Donostia Ospitalean (Arantzazu eraikina) erradioterapia zerbitzua eta ZIU handitzea (proiektua), baita Txagorritxu Ospitalean ere (proiektua), Galdakao-Usansolo Ospitaleko bronkoskopia eta endokrinologiako zerbitzua eta x izpien zerbitzua, Gernikaldea espezializatetako zentroa eta elektrofisiologia eta baskularreko unitatea Gurutzetako Ospitalean.

• LEHEN MAILAKO ATENTZIOA

Osasun-zentro berriak eraikitzea, zerbitzua herritarrei hurbiltzeko, eta denboraren joan-etorria dela-eta, egungo beharretara moldatu beharra daukatenen funtzionalitatea eraberritzea.

Osasun-zentro berriak eraikitzea

Osasun-zentroak: Gazalbide, Alegia (Proiektua) Amara, Zarautz, Egia (proiektua), Zumaia, Beasain, Mutriku, Bermeo, Igorre (proiektua), Algorta, Plentzia (proiektua), Barakaldo-Deserto, Sodupe eta Gallarta (proiektua).

Eraberritze-lanak osasun-zentroetan

Erandioko osasun-zentroa handitzea.

• ASISTENTZIA PSIKIATRIKOA

Eremu sanitario honetan azpiegitura egokitzea, zerbitzu pertsonalizatua eta kalitatekoa eman ahal izateko.

Errenteriako osasun mentaleko zentroa eraikitzea, Eguneko ospitalea eta terapia okupazionalerako eremua Zamudioko Ospitalean.

Servicios Urgencias

Ampliación y remodelación de los servicios actuales adaptándose al aumento de la demanda.

- Urgencias del Hospital Zumárraga, reformas de urgencias del hospital Mendaro (proyecto) y ampliación de los servicios de urgencias de los hospitales Basurto (proyecto) y Cruces.

Bloques Quirúrgicos

Renovación y ampliación de las áreas quirúrgicas.

- Quirófanos y urgencias del hospital Donostia y bloque quirúrgico "A" del hospital Galdakao-Usansolo y proyecto 2. fase bloque quirúrgico hospital Basurto.

Servicios médicos especializados

Mejora de los actualmente existentes y adaptándolos a la demanda.

- Consultas externas del hospital Txagorritxu en centro de salud Lakuabizkarra, ampliación hospital Alto Deba (proyecto), ampliación servicio radioterapia (proyecto) y UCI en hospital Donostia (edificio Aranzazu) y en hospital Txagorritxu (proyecto), servicio de broncoscopias y endocrinología y servicio rayos X del hospital Galdakao-Usansolo, centro especializado Gernikaldea y unidad de electrofisiología y vascular en el hospital Cruces.

• ASISTENCIA PRIMARIA

Construcción de nuevos centros de salud para acercar el servicio a los ciudadanos y reforma de la funcionalidad de aquellos que con el tiempo necesitan adaptarse a las necesidades actuales.

Construcción de nuevos Centros de Salud

Centros de Salud: Gazalbide, Alegría (proyecto), Amara, Zarautz, Egua (proyecto) Zumaia, Beasain, Mutriku, Bermeo, Igorre (proyecto), Algorta, Plentzia (proyecto), Barakaldo-Desierto, Sodupe y Gallarta (proyecto)

Obras de reforma en Centros de Salud

Ampliación centro de salud de Erandio.

• ASISTENCIA PSIQUIÁTRICA

Adecuar la infraestructura en este ámbito sanitario a fin de proporcionar un Servicio personalizado y de calidad.

Construcción centro de salud mental de Errenteria, hospital de Día y área terapia ocupacional en hospital Zamudio.

3.5.2. Egokitzeko, Konpontzeko eta Mantentzeko obrak**3.5.2. Obras de Adecuación, Reparación y Conservación**

Zerbitzu Orokorrak egokitzea, Zentro Sanitarioetan urbanizazio-lanak egitea, fatxadak konpontzea eta mantentzea, dagoen eskaerara moldatuz eta horiek hondatu daitezela saihestea.

- Zerbitzu Orokorrak: Bermeo ospitaleko jangela, bezeroari arreta egiteko eremua zenbait osasun-zentrotan, zerbitzu-erakina Gurutzetako ospitalean (proiektua) eta "A" eremua handitzea Gurutzetako ospitalean.

Fatxadak, teilatuak eta urbanizazioa: fatxadak Leza ospitalean, barne-konexioak Donostia ospitalean, fatxadak Errekaldeko ambulatorioan, sarbideak Areiltza Dk. Ambulatorioan, fatxadak Zumarragako Ospitalean, Zaldibarko Ospitaleko teilatua (2. fasea), bloke kirurgikoko 1. solairuko sotorako sarbidea eta markesinaren estalkia Basurtuko ospitalean, urbanizazioa Galdakao-Usansoloko Ospitalean eta zenbait zentrotako irisgarritasuna hobetzea.

3.5.3. Instalazioak

Zerbitzu Orokorrak eta Segurtasuneko instalazioak hobetu eta berritzea, Unitate Asistentzialen funtzionamendu ona bermatu ahal izateko.

- **Segurtasuneko instalazioak**

Zenbait zentrotan emergentziako eta suteen kontrako planetara araudia moldatzea.

- **Instalazioak: Jasogailuak, berogailua/aire egokitua eta ur-hodiak**

Igogailuak/jasogailuak birjartzea honako ospitaleetan: Santiago, Donostia, Basurto, Galdakao-Usansolo eta Gurutzeta, Amarako eta Irungo ambulatorioa eta Arrigorriagako, Basauriko, Gorlizko eta Portugaleteko osasun-zentroak.

Klimatizazioa Txagorritxu Ospitalean eta gasifikazioa Gorlizko Ospitalean eta Aguraingo Osasun Zentroan.

Ur beroa eta/edo hotz sanitarioa honako ospitaleetan: Santiago, Txagorritxu, Leza, Deba Goiena eta Mendaro.

- **Instalazio elektrikoak**

Instalazio elektrikoak egokitzea Santiago Ospitaleko talde eletrogenoan, koadro elektrikoak Donostia Ospitaleko Arantzazu eraikinean eta instalazio elektrikoak Zaldibarko Ospitalean.

Datuak prozesatzeko zentroak Basurtuko Ospitalean eta Gurutzetako Ospitalean.

- **Zenbait instalazio**

Dikomizazioa, Erradiologia eta garraio pneumatikoa eta ZIU informazio-sistema Donostia Ospitalean, garraio pneumatikoa Zumarragako Ospitalean eta instalazioa esterilizazioan Basurtuko Ospitalean.

3.5.4. Ekipamendua eta goi-teknologia

Adecuar los Servicios Generales, urbanizaciones en Centros Sanitarios, así como reparación y conservación de fachadas adecuándose a la demanda existente y evitando el deterioro de las mismas.

- Servicios Generales: comedor hospital Bermeo, área de atención al cliente en varios centros de salud, edificio servicios en hospital Cruces (proyecto) y ampliación zona "A" en hospital Cruces.

Fachadas, Cubiertas y urbanización: fachadas en hospital Leza, conexión interna en hospital Donostia fachadas ambulatorio de Rekalde, acceso ambulatorio Dr. Areilza, fachadas hospital Zumárraga, cubiertas hospital Zaldibar (2. fase), acceso sótano 1 Planta bloque quirúrgico y cubrición marquesina en hospital Basurto, urbanización en hospital Galdakao-Usansolo y mejora accesibilidad en diversos centros.

3.5.3. Instalaciones

Mejorar y renovar las instalaciones de Servicios Generales y de Seguridad con el fin de asegurar el correcto funcionamiento de las Unidades Asistenciales.

- **Instalaciones de seguridad**

Adaptación a la normativa de planes de emergencia y contra incendios en diversos centros.

- **Instalaciones de aparatos elevadores, calefacción / aire acondicionado y conducciones de agua**

Reposición ascensores/elevadores en: los hospitales Santiago, Donostia, Bidasoa, Basurto, Galdakao-Usansolo y Cruces, en el ambulatorio Amara e Irún y en los centros de salud de Arrigorriaga, Basauri, Gorliz y Portugalete.

Climatización en Hospital Txagorritxu y gasificación en Hospital Gorliz, Centro Salud Salvatierra.

Agua caliente y /o fría sanitaria en los hospitales Santiago, Txagorritxu, Leza, Alto Deba y Mendaro.

- **Instalaciones eléctricas.**

Adecuación instalaciones eléctricas en el grupo electrógeno en el hospital Santiago, cuadro eléctrico en el hospital Donostia (edificio Aranzazu), e instalaciones eléctricas en el hospital Zaldibar.

Centros de procesos de datos en los hospitales Basurto y Cruces.

- **Instalaciones diversas.**

Dikomización, Radiología y transporte neumático y sistema de información UCI en el hospital Donostia, transporte neumático en hospital Zumárraga, e instalación en esterilización en hospital Basurto.

3.5.4. Equipamiento y alta tecnología

Osakidetzaren deskapitalizazioa saihestea, zaharkituta dauden aktiboak birjarriz, Plan Estrategikoaren helburuak lortzeko laguntzen dituzten teknologia berriak sartzeaz gain.

- **Zentro asistentzial berrietako eta berritutako ospitale-aldeetarako ekipamendua**

Gazalbide osasun-zentro berria, Txagorritxu Ospitaleko kanpo-kontsultak Lakuabizkarran, erradioterapia onkologikoko zerbitzua Txagorritxu Ospitalean, Amarako osasun-zentroa, ospitaleratzea 3. eta 4. Donostia Ospitaleko Arantzazu eraikinean, ZIU Donostia Ospitaleko Arantzazu eraikinean, larrialdiak Zumarragako Ospitalean, Basurtuko osasun-zentroa, alde komunak Zaldibarko Ospitalean, eguneko ospitalea Zaldibarko Ospitalean, bronkoskopiak Galdakao-Usansoloko Ospitalean, Gernikaldea zentroa, IGKU zerbitzua eta ingresurik gabeko kirofanoa San Eloy Ospitalean, elektrofisiologiako eta baskularreko zerbitzua Gurutzetako Ospitalean eta ospitaleratzea Gurutzetako Ospitalean.

- **Zaharkituta dauden ekipoak berritzea pazientearentzako zerbitzua hobetzeko asmoz**

Anestesia-mahaiak, monitorizazioa, kirurgia-mahaiak, ekipamendu kirurgikoa, erradiologia, arnasmailuak, ekografoak eta geletarako berrekipamendua.

- **Zentroentzako goi mailako teknologia**

Ikerkuntza, garapena eta berrikuntza" 5. helburu korporatiboarekin bat etorriz, Sanitatearen eremuan ezagutzak garatzen errazten dituzten zerbitzu eta teknologia berriak sartzen dira.

Ekokardioa Santiago Ospitalean, angiografoa Txagorritxu Ospitalean, azeleragailua, gammadakara eta ekokardioa Basurtuko Ospitalean, angiografoa Galdakao-Usansoloko Ospitalean, eta angiografoa, ekokardioa eta OTA Gurutzetako Ospitalean.

3.6. INFORMAZIO- SISTEMAK

3.6.1. Garapen-arloa

Lehen Mailako Atentzioa

3S-OSABIDE.

Lehen Mailako Atentziorako Informazio Sistemaren mantentze-lanak.

- Konpontzeko eta hobetzeko mantentze-lanak eta erabiltzaileentzako euskarriak.
- Aurretiatzko Hitzorduaren zerbitzua garatzea WEB orriaren bitartez, Osanet atariaren barruan.
- Laudioko osasun-zentroa errezeta elektronikoko proiektuan barneratzea.

Evitar la descapitalización de Osakidetza reponiendo los activos en fase de obsolescencia, además de incorporar nuevas tecnologías que ayuden a la consecución de los objetivos del Plan Estratégico.

- **Equipamiento integral de nuevos centros asistenciales y áreas hospitalarias renovadas**

Nuevo centro de salud Gazalbide, consultas externas hospital Txagorritxu en Lakuabizkarra, servicio radioterapia oncológica en hospital Txagorritxu, centro de salud Amara, hospitalización 3. y 4. edificio Arantzazu en hospital Donostia, UCI edificio Arantzazu en hospital Donostia, urgencias en hospital Zumárraga, centro de salud Basurto, zonas comunes en hospital Zaldibar, hospital día en hospital Zaldibar, broncoscopias hospital Galdakao-Usansolo, centro Gernikaldea, servicio UCSI y quirófano sin ingreso hospital San Eloy, servicio electrofisiología y vascular hospital Cruces y hospitalización en hospital Cruces.

- **Renovar los equipos obsoletos a fin de mejorar la atención al paciente.**

Mesas de anestesia, monitorización, mesas de quirófano, equipamiento quirúrgico, radiología, respiradores, ecógrafos y reequipamientos de habitaciones.

- **Dotar de equipamiento de alta tecnología a los centros**

De acuerdo con el objetivo corporativo 5 "Investigación, desarrollo e innovación" se introducen nuevos servicios y tecnologías que favorezcan el desarrollo de conocimientos en el ámbito de la Sanidad.

Ecocardio en hospital Santiago, angiógrafo en hospital Txagorritxu, acelerador y gamma cámara y ecocardio en hospital Basurto, angiógrafo en hospital Galdakao-Usansolo y angiógrafo, ecocardio y TAC en Cruces.

3.6. SISTEMAS DE INFORMACIÓN

3.6.1. Área de desarrollo

Atención Primaria

3S-OSABIDE

Mantenimiento del Sistema de Información para la Atención Primaria.

- Mantenimiento correctivo y evolutivo y soportes a usuarios.
- Desarrollo del servicio de Cita Previa a través de WEB, integrado en el portal Osanet.
- Incorporación del centro de salud Llodio en el proyecto de receta electrónica.

Atentzio espezializatua**E-OSABIDE. Historia Digital Kliniko Bakarra**

- Txagorritxuko ospitalean ondorengo moduluak abian jartzea: segurtasuna eta sarbideak, antolamendu-egitura, pazienteen kudeaketa, onarpena eta programazio kirurgikoa.
- San Eloy ospitalean errehabilitazio-modulua abian jartzea.

Laborategiak

- Gaur egungo azpiegitura handitu eta berritzea. Urte anitzetarakoa (2006/2007)
- Txagorritxu ospitaleko erabilgarritasun handia: ospitaleko laborategiko ordenagailuen Hardware azpiegituraren segurtasun fisikoa areagotzea.
- PSM (laginen ibilbidea zehazteko sistema laborategientzat) Txagorritxu ospitalearentzat eta Olagibel anbulatorioarentzat.

Transfusio eta Giza Ehunen Euskal Zentroa

- Odol Bankua Kudeatzeko Informazio Sistema berria ezartzen ari da.

Kalitate-sistema

- "Ez-adostasunen Kudeaketa" rako software bat eskuratu eta egokitzea.

Metafameak handitzea (aplikazio-zerbitzarien azpiegitura, 3s-Osabide informazio-sistamarako, Lehen Mailako Atentzioaren eremuan)

- 3s-Osabide aplikazioen zerbitzariaren hardware azpiegitura handitzea, lehiatu diren 4.000 erabiltzaileek eta 5.500 erabiltzaileek tokia izan dezaten (Urte anitzetarakoa 2006/2007)
- Gertakarien Kudeaketa Zentralizatua eta euskarrien kudeaketa.

Osakliniker (benchmarking informazio-sistema klinikoki koherenteak diren paziente ingresatuen multzoei buruz).

- Ospitaletako prozesu klinikoen kudeaketarako Osakliniker aplikazioaren migrazio teknologikoa.

3.6.2. SAP arloa**Garapen Profesionala.**

- Kolektibo profesional berriei euskarria emateko sistema informatikoa zabaltzen ari da.

Atención Especializada**E-OSABIDE. Historia Clínica Digital Única**

- Arranque en el hospital Txagorritxu de los siguientes módulos: seguridad y accesos, estructura organizativa, gestión de pacientes, admisión y programación quirúrgica.
- Arranque en el hospital San Eloy del módulo de rehabilitación.

Laboratorios

- Ampliación y renovación de la infraestructura actual. Plurianual (2006/2007).
- Alta disponibilidad hospital Txagorritxu. Incrementar la seguridad física de la infraestructura Hardware de los ordenadores del laboratorio del hospital.
- PSM (sistema de trazabilidad de muestras para los laboratorios) para hospital Txagorritxu y ambulatorio Olagibel.

Centro Vasco de Transfusiones y Tejidos Humanos

- Se está implantando el nuevo Sistema de Información para la Gestión del Banco de sangre.

Sistema calidad

- Adquisición y adaptación de un software para la "Gestión de no conformidades".

Ampliación Metafames (infraestructura de servidores de aplicación, para el sistema de información 3s-Osabide, en el ámbito de Atención Primaria)

- Ampliación de la infraestructura hardware del servidor de aplicaciones de 3s-Osabide, con objeto de dar cabida a 4.000 usuarios concurrentes y albergue para 5.500 usuarios. (Plurianual 2006/2007).
- Gestión Centralizada de Incidencias y gestión de soportes.

Osakliniker (sistema de información benchmarking sobre grupos de pacientes ingresados clínicamente coherentes)

- Migración tecnológica de la aplicación Osakliniker de gestión de procesos clínicos hospitalarios.

3.6.2. Área SAP**Desarrollo Profesional**

- Se está ampliando el sistema informático para dar soporte a nuevos colectivos profesionales.

- Administrazio-modulua zabaltzea: hobekuntzak sarrera-profilen administrazioan.

Curriculum Vitae

- Informatika-sistema hedatzen ari da kolektibo profesional berriei euskarria emateko.
- Deialdien kudeaketa: kolektibo profesional berriak hedatzea.
- Giza Baliabideen informazio-sistemeekin bateratzea.

3.6.3. Ekoizpen-arloa

Ahots eta Datuen Erakunde Sarea

- Ahots eta datuen erakunde-sarea zabaltzea eta teknologiarri dagokionez eguneratzea.

Osakidetzako zenbait zentrotako sare lokalak berritu eta handitzeko urte anitzeko kontratazioa. Gurutzeta, Txagorritxu, Deba Goiena, Bidasoa, Gorliz, Bermeo, Zaldibar, Zamudio, Santa Marina eta Basurtuko ospitaleetan eta Arrasateko anbulatorioan.

- Osakidetzako datu-sare pribatua zabaltzen jarraitzea:

Lehen mailako atentzioko sarea zabaltzeko III. Fasea, Lehen Mailako Atentzioaren eta Atentzio Espezializatuaren arteko komunikazioa hobetzeko.

Sareko zenbait zentrotako ekipamendua birdimentsionatzea, erabiltzaile gehiago sartu ahal izateko.

- Telefono-gune digitalak zabaltzen jarraitzea eta daudenen egokitzapen teknologikoa.
- Telefono eta datuen azpiegitura hobetzeko proiektu berriak abian jartzea, joera berriak baliatu eta gaur egungo sareek sostengatzen dituzten zerbitzuak hobetu integratu ahal izateko, eta komunikazio-beharrei eta informazioa lortzeko beharrei euskarria emateko.

Mikroinformatikako erakunde-parkea

- Osagai mikroinformatikoak hainbat urtez berritu dira egungo parkearen berrikuntza teknologikoarekin jarraitzeko, eta osagai gehigarriak ere berritu dira izaera korporatiboko zenbait aplikazio informatiko ezartzen jarraitzeko, bai Lehen Mailako Atentzioan eta bai Espezializatuan ere.

Informazio-sistema korporatiboetarako euskarri diren azpiegiturak (Hardwarea/Softwarea)

- Ampliación del módulo de administración: mejoras en la administración de perfiles de acceso.

Curriculum Vitae

- Se está ampliando el sistema informático para dar soporte a nuevos colectivos profesionales.
- Gestión de convocatorias: ampliación de nuevos colectivos profesionales.
- Integración con sistema de información de Recursos Humanos.

3.6.3. Área de Producción

Red Corporativa de Voz y Datos.

- Expansión y actualización tecnológica de la red corporativa de voz y datos.

Contratación plurianual de todos los suministros y servicios necesarios para renovar y ampliar las redes de área local de diversos centros de Osakidetza/S.v.s. En los hospitales Cruces, Txagorritxu, Alto Deba, Bidasoa, Gorliz, Bermeo, Zaldibar, Zamudio, Santa Marina, Basurto y ambulatorio Arrasate.

- Continuación del despliegue de la red de datos privada de Osakidetza/S.v.s.:

Fase III de despliegue de la red de Atención Primaria con el fin de optimizar la comunicación entre Atención Primaria y Atención Especializada.

Redimensionamiento del equipamiento disponible en determinados centros de la red con el fin de admitir la incorporación de nuevos usuarios.

- Continuación del despliegue de centralitas digitales y adecuación tecnológica de las ya existentes.
- Lanzamiento de nuevos proyectos de mejora de la infraestructura de telefonía y datos, cara a aprovechar las nuevas tendencias y lograr una mejor integración de los servicios soportados por las redes actuales, así como dar soporte a cuantas necesidades de comunicaciones y acceso a información se necesiten.

Parque Corporativo de Microinformática

- Se ha realizado la renovación plurianual de componentes microinformáticos cara a continuar con la renovación tecnológica del parque actual y componentes adicionales para continuar con la implantación de diversas aplicaciones informáticas de carácter corporativo, tanto en el área de atención Primaria como Especializada.

Infraestructura (Hardware/Software) soporte para los diferentes sistemas de información Corporativos

Atentzio Espezializatuko informazio-sistemaren arkitektura teknologiko zentralizatuaren produkzio-ingurunea birdimentsionatzea (e-Osabide), helburu hauek lortzeko:

- Arlo klinikoei dagozkien modulu berriak produkzioan jartzea.
- San Eloy, Santa Marina eta Gorkizko ospitaleetan modulu berriak produkzioan jartzea.
- Onarpeneko eta GSA (jarduera/hitzordu eskabideen kudeaketako) moduluak Txagorritxu ospitalean jartzea.
- 2. fasea, Gurutzeta, Txagorritxu eta Donostia ospitaleetan 1997an hornitutako azpiegituraren berritze teknologikoa, lurralde historiko bakoitzean euskarria emateko Bezeroa/ Zerbitzaria teknologiarekin garatutako informazio sistemei, UNIX sistema eragilea ORACLE datu-basearekin. Informazio sistema horien artean, garrantzitsuenak hauek dira: Zaineri (erizaintzako zainketen kudeaketa), Infogen (altan txostenak egitea), InfoRX (Erradiologiako txostenak egitea, PCH (ospitaleko postu klinikoa), CLINIC... Gainera, azpiegitura honi back-up erako euskarria emateko asmoa dago, Osakidetza instalazio zentraletatik kontrolatuko dena.
- Metaframe aplikazioaren zerbitzari-plataforma zabaltzea, 3S-Osabide programaren atal gisa (lehen mailako atentzioari dagokion informazio-sistema), erabiltzaile berriak sartzeko beharrezkoa dena.

Eboluzioa - sare mikroinformatikoaren migrazioa -

- Sare informatikoaren urte anitzetarako eboluzio-proiektua, oraingo Novell Network ingurunetik zerbitzarietan eta Windows NT Workstation ingurunetik postuetan Microsoft Windows Server eta Windows inguruneetara hurrenez hurren migratzeko, oraingo lan-plataforma azken joera teknologikoetara egokitzuz, informazio-teknologiei dagokien Eusko Jaurlaritzak definitutako estandarren barruan.

3.7. AHOLKULARITZA JURIDIKOA

Bere misioa da epaiketetan defentsa eta ordezkaritza-lanak egitea eta alde zuzeneko administrazio-prozeduretan parte hartzea, horretarako, erakunde osoaren erabateko kalitatea hartuz enpresa-kudeaketako sistematzat.

Era berean Erakunde Zentralak eta Zerbitzu Erakundeek beren helburu korporatiboak eta estrategikoak lortzen laguntzea, geroagoko problematiketan aholkatuz eta horiek konponuz

Eta jarraian deskribatuko diren eremuetan egindako jarduerak guztiz bete dira:

3.7.1. Aholkularitza eta lankidetzaren eremua.

Zuzendaritza Nagusia

- Txostenak egitea eta aholkularitza eskaintzea.

Redimensionamiento del entorno de producción de la arquitectura tecnológica centralizada del sistema de información de la Atención Especializada (e-Osabide), que nos permita cubrir los siguientes hitos:

- Puesta en producción de nuevos módulos correspondientes a las áreas clínicas.
- Puesta en producción de los nuevos módulos en los hospitales San Eloy, Santa Marina y Gorkiz.
- Implantación de los módulos de Admisión y GSA (gestión de solicitudes de actividad / citación) en el hospital Txagorritxu.
- 2. Fase correspondiente a la renovación tecnológica de la infraestructura suministrada en el año 1997 para los hospitales de Cruces, Txagorritxu y Donostia, para proporcionar soporte, por cada territorio histórico, a los sistemas de información desarrollados con tecnología Cliente/Servidor, sistema operativo UNIX con Base de Datos ORACLE. Entre estos sistemas de información, como más importantes, se pueden citar Zaineri (Gestión de cuidados de enfermería), Infogen (Generador de informes de alta), InfoRX (Generador de informes de radiología), PCH (Puesto Clínico Hospitalario), CLINIC, ... Además se pretende dar soporte de back-up a esta infraestructura a contratar desde las instalaciones Centrales de Osakidetza.
- Ampliación de la plataforma de servidor de aplicación Metaframe como parte del aplicativo 3S-Osabide, sistema de información correspondiente al área de Atención Primaria, necesaria para la nueva incorporación de usuarios.

Evolución - migración de la red microinformática -

- Proyecto plurianual de evolución de la red microinformática desde el entorno actual Novell Network en los servidores y Windows NT Workstation en los puestos, al entorno Microsoft Windows Server y Windows respectivamente, adecuando la plataforma actual de trabajo a las últimas tendencias tecnológicas, dentro de los estándares definidos en material de Tecnologías de la Información por el Gobierno Vasco.

3.7. ASESORÍA JURÍDICA

La misión es desarrollar la defensa y representación en juicios y participar en los procedimientos administrativos previos, utilizando los principios de calidad total como sistema de gestión empresarial de toda la Corporación.

Asimismo en contribuir a que tanto la Organización Central como el resto de las Organizaciones de Servicios alcancen sus objetivos corporativos y estratégicos, mediante el asesoramiento / solventación de problemáticas ulteriores.

Siendo pleno el grado de cumplimiento de las actividades realizadas en las áreas que a continuación se describen:

3.7.1. Área de asesoramiento y colaboración.

Dirección General

- Elaboración de informes y asesoramiento.

- Administrazio-agiriak idatzi edo berrikustea: jarraibideak, ebazpenak, administrazio-kontseiluaren erabakiak.

- Era guztietako batzordeetan (laguntzetarako, datuen babeserako...) kide gisa parte hartzea.

Erakunde Zentralaren Giza Baliabideetako Zuzendaritza

Honakoen lankidetzat duela:

- Epaitegiak, ikerketa-espeditentak, lan-taldeak, heziketa-ikastaroak.

- Giza baliabideen alorrean erreklamazioen administrazio-prozedura ezartzeko eta aplikatzeko aholkularitza eskaintzea.

- Zigor-espeditentak.

Asistentzia Sanitarioko Zuzendaritza

- Egun dauden batzorde desberdinetan parte hartzea eta/edo aholkularitza eskaintzea: historia klinikoak, aholku informatuak, etika... baita irakaskuntza-unitateetan ere.

Zerbitzu Erakundeak

- Zerbitzu-erakundeek berezkoak dituzten alorretan aholkularitza integrala eskaintzea.

- Aholkularitza-lanak lehendik egiten dituzten teknikari juridikoak dauden tokietan, horien lankidetzat eta koordinazioa prestatzea.

- Txostenak egitea eta aholkuak ematea.

- Administrazio-agiriak, jarraibideak, ebazpenak, administrazio-kontseiluaren erabakiak idatzi edo berrikustea.

- Era guztietako batzordeetan kide gisa parte hartzea: laguntzetarakoak, datu-babeserakoak...

- Erakunde zentralaren lankidetzat-hitzarmenak, heziketa eta irakaskuntzako hitzarmenak koordinatzea, berrikustea edo idaztea eta horien jarraipena egitea.

- Datuen babeserako eta informaziorako sistemetan eta Datuen Babeserako Agentzia Zentralean nahiz Euskadiko Agentzian ordezkari eta defentsa-lanetan aholkularitza eskaintzea.

- Epaitegiak.

- Ikerketa-espeditentak.

- Lan-taldeak.

- Heziketa ikastaroak.

- Giza baliabideen alorreko erreklamazioen administrazio-prozedura ezartzeko eta aplikatzeko aholkularitza eskaintzea.

- Zigor-espeditentak.

- Redacción o revisión de documentos administrativos: instrucciones, resoluciones, acuerdos de consejo de administración.

- Participación como miembros en todo tipo de comisiones (de ayudas, de protección de datos...)

Dirección de Recursos Humanos de la Organización Central

Colaboración a través de:

- Tribunales, expedientes investigadores, grupos de trabajo, cursos de formación.

- Asesoramiento para la instauración y aplicación del procedimiento administrativo de reclamaciones en materia de recursos humanos.

- Expedientes sancionadores.

Dirección de Asistencia Sanitaria

- Participación y/o asesoramiento en las distintas comisiones existentes: historias clínicas, consentimiento informado, ética... y en las unidades docentes.

Organizaciones de Servicios

- Asesoramiento integral en los ámbitos propios de las organizaciones de servicios.

- En aquellas en que haya técnicos jurídicos que ya realicen funciones de asesoramiento, colaboración y coordinación de los mismos.

- Elaboración de informes y asesoramiento.

- Redacción o revisión de documentos administrativos: instrucciones, resoluciones, acuerdos de consejo de administración.

- Participación como miembros en todo tipo de comisiones: de ayudas, de protección de datos...

- Coordinación, revisión o redacción y seguimiento de convenios de colaboración de la organización central, convenios de formación y docencia.

- Asesoramiento en materia de sistemas de información y protección de datos y representación y defensa ante la Agencia Central y Vasca de protección de datos.

- Tribunales.

- Expedientes investigadores.

- Grupos de Trabajo.

- Cursos de Formación.

- Asesoramiento para la instauración y aplicación del procedimiento administrativo de reclamaciones en materia de recursos humanos.

- Expedientes sancionadores.

3.7.2. Erreklamazioak eta epai-prozedurak.

Jarduera sanitarioetatik eta horien ondoriozko epai-prozeduretatik sortutako erreklamazioen fase guztietan parte hartzea.

3.8. ETENGABEKO PRESTAKUNTZA

Etengabeko prestakuntzaren helburua da pertsonen gaitasun eta prestakuntza etengabe egokitzea erakundearen eskakizun eta helburuetara, horretarako, langileen garapen eta hobekuntza profesional bultzatuz, eta berorien motibazioa eta atxikipena areagotuz.

Helburu Korporatiboekin eta Estrategikoekin bat etorritik, ondorengo jarduerak garatu dira:

Prestakuntza-jarduera

Kalitateko eta Kudeaketa Sanitarioko prestakuntza. Jarduera kop.: 57 Asistentzia kop.: 1.058 Ordu kop.: 863.

Arlo klinikoetako prestakuntza. Jarduera kop. 102 Asistentzia kop.: 2.390. Ordu kop.: 1.833.

Komunikatzeko trebetasunetako prestakuntza: Jarduera kop.: 13 Asistentzia kop.: 274 Ordu kop.: 250.

Informatikako prestakuntza: Jarduera kop.: 99. Asistentzia kop. 1.470. Ordu kop.: 1.343.

Lan-osasuna. Jarduera kop.: 1 Asistentzia kop.: 4. Ordu kop.: 4,5.

Guztira, orain arte egindako jardueren kopurua 173 izan da, asistentzia kop. 3.726 eta ordu kop. 2.955,5.

Liburutegia gaurkotzea eta harpidetzak berritzea

Ekitaldi honetan orain arte 40 monografia erosi dira.

Egun 70 aldizkako harpidetza daude gehi 10 lizentzia gai juridikoei buruzkoak (Aranzadi On Line).

Liburutegi zentralizatua

2004. urtean zehar hasi zen bilduma elektronikoaren lizentziak kontratatzen, zentroei Osakidetza "oinarriko gutxieneko iburutegia" eskaini ahal izateko, Osakidetza "Liburutegi birtuala"ren enbrioa izango dena, eta aldi berean osasun zientzietako informazio-sistema baten euskarria, oinarriko bilduma baterako sarbidea errazteko, homogeneoa eta osasun sistemako profesional guztientzako izango dena.

2005. eta 2006. urteetan aldizkari elektronikoak erabiltzeko lizentziak kontratatze-politika berarekin jarraitu da, aurreko ekitaldian gutxi landu ziren eta eragin handia duten espezialitateak gehituz, eta hori dela-eta aldizkari imprimatu gutxiago kontratatu dira.

3.7.2. Reclamaciones y procedimientos judiciales.

Participación en todas las fases de las reclamaciones derivadas de actuaciones sanitarias y procedimientos judiciales que deriven de las mismas

3.8. FORMACIÓN CONTINUADA

Es objetivo de la formación continuada adecuar permanentemente las competencias y cualificación de las personas a los requerimientos de la organización y de los objetivos que la misma se plantee, facilitando el desarrollo y la mejora profesional de sus integrantes y favoreciendo su mayor motivación y adhesión.

En línea con los Objetivos Corporativos y Estratégicos se ha desarrollado las siguientes actividades:

Actividad formativa.

Formación en Calidad y Gestión sanitaria. N. de actividades: 57. N. de asistencias: 1.058. N. de horas: 863.

Formación en áreas clínicas. N. de actividades: 102, N. de asistencias: 2.390. N. de horas: 1.833.

Formación en habilidades de comunicación. N. de actividades: 13. N. de asistencias: 274. N. de horas: 250.

Formación en informática. N. de actividades: 99. N. de asistencias: 1.470. N. de horas: 1.343.

Salud Laboral. N. de actividades: 1. N. de asistencias: 4. N. de horas: 4,5.

El total de n. de actividades realizadas hasta la fecha han sido 173, n. de asistencias 3.726 y n. de horas 2.955,5.

Actualización de la biblioteca y renovación de suscripciones.

En lo que va de ejercicio se han adquirido 40 monografías.

En la actualidad existen 70 suscripciones periódicas más 10 licencias sobre temas jurídicos (Aranzadi On-line).

Biblioteca Centralizada

Durante el año 2004 se inició la contratación de licencias de uso de colecciones electrónicas para dotar a los centros de una "Biblioteca Virtual" de Osakidetza, y al mismo tiempo, el soporte de un sistema de información en Ciencias de la Salud, para facilitar el acceso a una colección básica, homogénea e íntegra a todos los profesionales del Sistema Sanitario.

Durante los años 2005 y 2006 se ha seguido con la misma política de contratación de licencias de uso de revistas electrónicas complementando con especialidades poco representadas en el ejercicio anterior y con mayor factor de impacto, lo cual, ha ocasionado una disminución de la contratación de publicaciones periódicas impresas.

Aurten ondorengo hauek kontratatu dira era zentralizatuan: CINAHL (erizaintzako datu-basea), UPTODATE (probetan oinarritutako informazio klinikoa) eta PSYCINFO (psikiatriako aldizkari elektronikoak).

Zentroekin batera MD-Consult, Springer-Verlag eta Wiley argitaletxeen bildumak.

Gaur egun gure Osasun Zientzietako Liburutegiak badauzka 1.600 argitalpen elektronikoko inguru (datu-baseak, aldizkariak eta liburuak) eta jatorrizko 1.200 argitalpen inprimatu.

Bilera zientifikoak eta ikastaroak antolatzekeo laguntzak ematea

Guztira 38 laguntza eman dira. Ikastaroetarako emandako laguntza kop.: 19 eta bilera zientifikoetarako kop.: 19.

Orokorrean, eta gure Urteko Planari dagokionez, hobetzeko egiten ari den esfortzu handia azpimarratu behar da, bai irakatsitako prestakuntzaren kalitatean, bai prestakuntzako prozesuaren faseak kudeatzeko. Horren froga gisa, prestakuntza-prozesuaren kudeaketa landu da, eta laster ezartzekoa da.

Bestalde azpimarratu behar da KALITATEA/KUDEAKETA arloa eta arlo KLINIKOA izan direla aldi honetan lehenetsunez gure esfortzuak bildu dituzten prestakuntzako arlo handiak.

4. 2007. URTERAKO HELBURU OROKORRAK

2007ko ekitaldian 2003/2007 Plan Estrategikoa hedatzen jarraituko da.

Aurreikusitako jarduerak ondorengoetan oinarritzen dira:

- Lehendakariak 2005eko ekainaren 22ko inbestidura-debatean aurkeztu zituen oinarriak. Elkartasun eta aurrerakuntza sozialari dagokien helburua aipatzean, Euskadiren eraikuntza sozialaren lehenengo zutabe gisa, honela esan zuen: "Bestetik, gaur egungo osasun sistema sendotu nahi dugu, zerbitzu publikoa, doakoa, unibertsala eta kalitatezkoa izan dadin, ezinbesteko tresna izango baita hori gizartea batzeko, eta baita oinarritzko euskarrietako bat ere gure ongizateko estatuan. Horri begira, gizarte eta osasun arloko laguntzarako Plan Estrategiko berria onartuko da; osasun arloan dauden ezberdintasunak %25ean murriztuko dira: kirurgiako operazio baten zain daudenen zerrendak modu eraginkorragoan kudeatzeko neurriak hartuko dira; osasun eta botiken arloko ikerketak areagotzea bultzatuko da; sendagai generikoak gero eta gehiago erabiltzea bultzatuko da, eta dauden osasun azpiegiturak hobetu eta berriak ere eraikiko dira".
- Euskal Autonomia Elkarteak 2007ko aurrekontu orokorrak egiteko irizpide ekonomikoak, Ogasun eta Herri Administrazio Sailak eginak.
- 2003/2007 Osakidetzako Kalitate Plana.
- Osakidetzaren 2003/2007 Plan Estrategikoa, Entean jarduerak gidatu behar dituen helburu korporatiboak eta estrategikoak zehazten dituenak.

Durante este año se ha contratado centralizadamente CINAHL (Bases de datos de enfermería), UPTODATE (información clínica basada en pruebas) y PSYCINFO (revistas electrónicas de psiquiatría).

Consoiciadamente con los centros las colecciones de las editoriales MD-Consult, Springer-Verlag y Wiley.

Actualmente tenemos una Biblioteca de Ciencias de la Salud con alrededor de 1.600 publicaciones electrónicas (bases de datos, revistas y libros) y 1.200 publicaciones impresas originales.

Concesión de Ayudas para la organización de reuniones científicas y cursos

Se han concedido un total de 38 ayudas. N. de ayudas concedidas para cursos: 19, y n. para reuniones científicas: 19.

En líneas generales, y por lo que respecta a nuestro Plan Anual, destacar el gran esfuerzo que se está realizando por mejorar tanto en la calidad de la formación impartida así como en la gestión de las distintas fases del proceso formativo; prueba de ello es que se ha elaborado la gestión del proceso de formación a la espera de que su pronta implementación.

Destacar, por otro lado, el área de CALIDAD / GESTIÓN como el área CLINICA han sido las grandes áreas formativas que, de manera preferente, ha centrado nuestros esfuerzos a lo largo de este periodo.

4. OBJETIVOS GENERALES PARA EL AÑO 2007

En el ejercicio 2007 se continuará con el despliegue del plan estratégico 2003/2007.

Las actuaciones previstas se basan en:

- Los principios presentados por el Lehendakari en el debate de investidura celebrado el 22 de junio de 2005, en el que en relación al objetivo referente a la solidaridad y progreso social, como primer pilar de la construcción social de Euskadi, se dice que "vamos a consolidar el actual Sistema Sanitario como un servicio público, gratuito, universal y de calidad, configurándolo como un instrumento básico para la cohesión social y uno de los pilares fundamentales de nuestro Estado de bienestar. A estos efectos, se aprobará un nuevo Plan Estratégico de atención socio-sanitaria; se disminuirá en un 25% las desigualdades sociales en el ámbito sanitario; se procederá dotar de mayor eficacia la gestión de las listas de espera quirúrgicas; se potenciará la investigación sanitaria y farmacéutica, se impulsará la utilización progresiva de medicamentos genéricos y se mejorarán y construirán nuevas infraestructuras sanitarias"
- En las directrices económicas para la elaboración de los presupuestos generales de C.A. de Euskadi para el año 2007 elaboradas por el Departamento de Hacienda y Administración Pública.
- En el Plan de Calidad de Osakidetza 2003/2007.
- En el Plan Estratégico de Osakidetza 2003/2007, donde se concretan los objetivos corporativos y estratégicos que deberá regir las actuaciones del Ente.

Plan Estrategikoaren ikuspegian adierazitako helburu nagusia erdiesten saiatzeaz gain, zeinaren arabera Osakidetza pazientearengana bideratutako osasun-erakunde bikaina baita, topatzen ditugun erronkei aurre egiteko gaitasuna duena eta herritarren osasun-premiak beteko dituen eraginkortasunaren eta kalitatearen printzipioetan oinarrituta, berebiziko garrantzia duten bi lan exekutatu beharko dira 2007 ekitaldian.

- III. Plan Estrategikoa gauzatzea, eta horrek markatuko du Erakundeak 2008. urtetik aurrera eraman beharreko bidea.
- Aurki deialdia egingo den Lan Eskaintza Publikoa gauzatzea, 4.350 baino plaza kopuru handiagoarekin, eta horrek garrantzi berezia izango du bere bolumenagatik eta milaka herritarrengan izango duen eraginagatik.

4.1. ASISTENTZIA SANITARIOA

2007. urteko helburu asistentzial garrantzizkoenak, eta horiek eskuratzeko aurreikusitako ekintzak, ondoren azaltzen dira:

4.1.1. Lehen Mailako Atentzioa

Herritarren eskaera asistentzialak eraginkortasunez eta kalitatez atenditzen segitzea sistema sanitarioaren sarrera den aldetik, kudeaketa kliniko kontratua sinatzen duten LMko unitate-kopurua handituz.

Preskripzioaren kalitatea hobetzen jarraitzea: formulazio generikoetan preskripzioa handitzea eta/edo printzipio aktibotik %14ra eta kalitate-adierazleak garatu eta balidatuz indikazio diagnostikoa eta preskripzioa elkartuz.

Praktika klinikoko gidak garatzen aurrera egitea; asmari buruzko gida hedatzen eta inplementatzen jarraitzea, lumbalgia buruzko gida hedatzen hastea eta dislipemiari buruzko gida egiten bukatzea.

Prozesuen araberrako kudeaketa garatzen jarraitzea 7 unitate berri bezeroaren arretarako eremuetan (BAE) eta 3 orokorrean ziurtatuz.

“Adjusted clinical groups” (ACG) pazienteak sailkatzeko sistema garatzen jarraitzea morbiditatea eta kupo eta LMU desberdinetan balibide sanitarioen erabilera analizatzeko, Osakidetza ponderazio-sistema garatuz

PAP korporatiboa (jarduera programatuen planak) garatu eta ustiatzea LMU guztietan, garatzen diren prebentzio-jardueretan irizpideak bateratzeko lanabes gisa eta programa-kontratuaren lehen mailako eskaintzara egokitzea.

Lehen Mailako Atentzioan aho bidezko anticoagulazioaren kontrolaren garapena bultzatzea LMU berrietan, modulu informatikoa eta garatzeko beharrezko prestakuntza ezarri.

4.1.2. Asistentzia espezializatua

4.1.2.1. Ospitaleko jarduera asistentziala

Además de intentar alcanzar el objetivo principal expresado en la visión del Plan Estratégico, que consistía en que Osakidetza sea una organización sanitaria excelente orientada al paciente, capaz de responder a los desafíos que se nos plantean y que satisfaga las necesidades de salud de la ciudadanía bajo los principios de eficiencia y calidad, en el ejercicio 2007 se deberán ejecutar dos tareas de fundamental trascendencia:

- La realización del III Plan Estratégico que deberá marcar el rumbo a seguir por el Ente a partir del año 2008.
- La ejecución de la Oferta Pública de Empleo que se convocará en breve con un número de plazas superior a las 4.350, la cual adquiere especial trascendencia por su volumen y la consecuente repercusión a miles de ciudadanos.

4.1. ASISTENCIA SANITARIA

Los principales objetivos asistenciales para el año 2007, con las acciones previstas para alcanzarlos se detallan a continuación:

4.1.1. Atención Primaria

Continuar atendiendo la demanda asistencial del ciudadano como puerta de entrada al sistema sanitario con condiciones de eficiencia y calidad. Aumentando el número de UAP que firman contrato de gestión clínica.

Continuar con la mejora en la calidad de la prescripción: aumentar la prescripción en formulaciones genéricas y/o por principio activo a un 14% y desarrollo y validación de nuevos indicadores de calidad asociando indicación diagnóstica y prescripción.

Avanzar en el desarrollo de guías de práctica clínica: continuar la difusión e implementación de la guía de asma, iniciar la difusión de la guía de lumbalgia y terminar la elaboración de la guía de dislipemia.

Seguir desarrollando la gestión por procesos certificando 7 nuevas unidades en el alcance áreas de atención al cliente (AAC) y 3 en el alcance total.

Continuar con el desarrollo del sistema de clasificación de pacientes “Adjusted clinical groups” (ACG) para el análisis de la morbilidad y de la utilización de recursos sanitarios de los diferentes cupos y UAPs, desarrollando un sistema de ponderación en Osakidetza/S.v.s.

Desarrollo y explotación del PAP (planes de actividades programados) corporativo en el total de las UAPs como herramienta para unificar criterios en las actividades preventivas desarrolladas y su adecuación a la oferta preferente del contrato programa.

Impulsar el desarrollo del control de la anticoagulación oral en Atención Primaria en nuevas UAPs implantando el módulo informático y la formación necesaria para su desarrollo.

4.1.2. Asistencia Especializada

4.1.2.1. Actividad Asistencial Hospitalaria

E-osabide (kudeaketa asistentzialerako programa informatiko integratua) programaren moduluak ospitaleetan pixkanaka ezartzea. Farmazia, artxiboa eta fakturazioa moduluen garapena amaitzea eta San Eloy, Gorniz eta Santa Marina ospitaleetan pixkanaka ezartzea.

Akutuentzako ospitaleetako pazienteak egonaldi ertain eta luzeko ospitaleetara bideratzen jarraitzea eta hobetzea.

Lehen Mailako Atentzioko eta Espezializatuko koordinazioa bultzatu eta indartzea.

Pazientearekin eta senideekin informazioa eta komunikazioa indartzea.

Ospitaletik lehen mailako atentziara eramandako pazienteak zaintzen jarraitu dezatela sustatzea.

Kirurgia ambulatorioaren tasa handitzea.

Egonaldi ertain eta luzeko ospitaleetako okupazio-indizea %85etik gorakoa izatea.

Itxarote-zerrenda kirurgikoetako berandutza 60 egunetik behera mantentzea.

Akutuen ospitaleetako batez besteko egonaldia 6 egunetik behera mantentzea.

Continuar con la implantación progresiva de e-osabide (programa informático integrado de gestión asistencial) en los hospitales. Finalización del desarrollo de los módulos de farmacia, archivo y facturación y progresiva implantación en los hospitales de San Eloy, Gorniz y Santa Marina.

Continuar y mejorar la derivación de pacientes de hospitales de agudos a media y larga estancia.

Impulsar y potenciar la coordinación de atención primaria y especializada.

Potenciar la información y comunicación con el paciente y familiar.

Potenciar la continuidad de cuidados de los pacientes derivados del hospital a atención primaria.

Incrementar la tasa de cirugía ambulatoria.

Índice de ocupación de hospitales de media y larga estancia superior al 85%.

Mantener la demora en listas de espera quirúrgica por debajo de 60 días.

Mantener la estancia media en hospitales de agudos inferior a 6 días.

4.1.2.2. Ospitaleratzearen alternatiben programa

Ohiko ospitaleratzearen unitate alternatiboen informazio-sistemekin eta jarduerarekin jarraitzea eta prozesu berriak barneratu daitezela erraztea.

Prestakuntza jarraitua eta berezia mantentzea zainketa paliatiboen eremuan, Sareko maila asistentzial guztietan.

4.1.2.2. Programa de alternativas a la hospitalización

Continuar con la actividad y los sistemas de información de las unidades alternativas al ingreso tradicional, y facilitar la incorporación de nuevos procesos.

Mantener la formación continuada y específica en el área de cuidados paliativos en todos los niveles asistenciales de la Red.

4.1.2.3. Haurren Hortzak Zaintzeko Programa (PADI)

2007rako helburua hau da:

- Xede-populazioa: PADIren prestazioak jasotzeko eskubidea duten 145.000 haur.
- Hartzen duen haur kopurua, gutxi gorabehera: %66.
- Atenditutako populazioa: 95.700 haur.
- Sareko hortz-langelen egiturak eta ekipamenduak egokitzen jarraitzea.

4.1.2.3. Programa de Asistencia Dental Infantil (Padi)

El objetivo para el año 2007 es :

- Población Diana: 145.000 niños con derecho a recibir las prestaciones del PADI.
- Porcentaje aproximado de cobertura: 66%.
- Población atendida: 95.700 niños.
- Continuar con la adecuación de estructuras y equipamientos de los despachos dentales de la Red.

4.1.2.5. Osasun Mentala

- Egonaldi luzeko ospitale psikiatrikoetako pazienteak birkokatzeko prozesuarekin jarraitzea.
- Osasun Mentaleko Sarea berrantolatzearen esperientzia pilotua egitea, sektoreka.
- Bizkaian ospitale psikiatrikoen berrantolamenduari buruzko ebaluazioa egitea.
- Sareko zerbitzu-zorro globala egitea.

4.1.2.4. Salud Mental

- Continuar con el proceso de reubicación de pacientes de hospitales psiquiátricos de larga estancia.
- Realizar experiencia piloto de reordenación de la Red de Salud Mental, en algunos sectores.
- Evaluación reordenación de hospitales psiquiátricos en Bizkaia.
- Elaboración Cartera de Servicios global de la Red.

- Gaixo mentalaren irudia hobetzeko plan bat prestatzea.
- Nortasunaren trastornoetan esku hartzeko programak martxan jartzea.
- Tratamendu intentsibo anbulatorioko eta Etxean ospitaleratzeko programak martxan jartzea. (Interbentzioko taldeak, atentzio espezializatuan, etxeetan urgentziak eta zainketekin jarraitu beharreko egoerak atenditzeko, arazo mental larria dutenentzat).
- Sare Psikiatrikoko Prozesuen Mapa erakundeen arabera egokitzea.
- Haur eta gazteen esparruan erabiltzaileen inkesta diseinatzea.
- Osasun Publikoaren alorrean prebentzio-jarduerak antolatzea eta horietan parte hartzea bultzatzea.
- Estatu mailan "Estrategia Osasun Mentala" diseinatzeko eta ebaluatzen parte hartzea.
- Elaborar un plan de mejora de la imagen del enfermo mental.
- Puesta en marcha de programas de intervención en Trastornos de la Personalidad.
- Intensificación de programas de Tratamiento Intensivo Ambulatorio y Hospitalización a Domicilio. (Equipos de intervención, en el ámbito de la atención en el medio domiciliario de situaciones tanto de urgencia como de continuidad de cuidados, para personas con trastorno mental grave)
- Adecuación de las organizaciones al Mapa de Procesos de la Red Psiquiátrica.
- Diseño encuesta usuarios en el ámbito infanto-juvenil.
- Ordenación e implicación en actividades preventivas desde el ámbito de la Salud Pública.
- Mantener la participación a nivel nacional en el diseño y evaluación de la "Estrategia en salud mental".

4.1.2.5. Transplanteetako Programa

Donazio eta transplante-tasei eustea.

Emaille biziaren Giltzurrun Transplantearen programa finkatzea.

Transplante-programa berrien beharra ebaluatzea.

Adierazleak: emaille potentzialen kop. (175), emaille errealen kop. (98), giltzurrun-transplante kop. (130), gibel-transplante kop. (65)

Arduradunak: Asistentzia Sanitarioko Zuzendaritza eta Organo eta Ehunen Donazio eta Transplanteetako Koordinatzailea.

4.1.2.6. Titietako Minbizia Goiz Detektatzeko Programa (TMGDP)

Progamaren jarduerak EAEko hiru osasun-barrutietan: xede-populazioa 200.000 emakume, 2 urtetan zitzatzeko (lurrealdeak: Bizkaian 112.000, Gipuzkoan 64.000 eta Araban 24.000).

Gipuzkoako osasun-barrutian 5. erronda bukatzea.

Xede-populazioa sentsibilizatzea komunikabideetan aldizkako interbentzioen bidez eta programa aurkeztea emakumeen elkarteetan.

Profesional sanitarioak sentsibilizatzea.

2007ko TMGDPko erabiltzaileen gogobetetze-inkesta burutzea (2007ko azaroan).

Kalitate erradiologikoko berme-programako lanekin jarraitzea.

64 urtetik gorako emakumeak (69 urte egin arte) pixkanaka sartzen joatea eta adinagatik programa horretatik bajarik ez ematea.

4.1.2.7. Hiesa Prebenitzeko eta Kontrolatzeko Plana

4.1.2.5. Programa de Trasplantes

Mantener los niveles de donación - transplante.

Asentar el programa de trasplante renal de donante vivo.

Evaluar la necesidad de nuevos programas de trasplante.

Indicadores: N. donantes potenciales (175) , N. donantes reales (98), N. trasplantes renales (130) y N. trasplantes hepáticos (65).

Son responsables la Dirección de Asistencia Sanitaria y el Coordinador de Donación y Trasplantes de órganos y tejidos.

4.1.2.6. Programa de Detección Precoz del Cáncer de Mama. (PDPCM)

Realizar las actividades del programa en las tres áreas sanitarias de la CAE: población diana 200.000 mujeres, a citar en 2 años (por Territorios: en Bizkaia 112.000, en Gipuzkoa 64.000 y en Araba 24.000).

Concluir la quinta vuelta en el área de Gipuzkoa.

Sensibilizar a la población diana a través de intervenciones periódicas en medios de comunicación y presentación del programa en asociaciones de mujeres.

Sensibilizar a los profesionales sanitarios.

Llevar a cabo la encuesta de satisfacción de usuarias del PDPCM de 2007 (noviembre 2007).

Continuar con las tareas del programa de garantía de calidad radiológica.

Incorporar de forma progresiva, dejando de dar bajas del programa por edad, a mujeres que superen los 64 años de edad (hasta que cumplan los 69 años).

4.1.2.7. Plan de Prevención y Control del SIDA

• Prebentzioaren alorrean

Prebentzioaren alorrean, eskolak HIESA eta beste STG batzuk (sexu bidez transmititzen diren gaixotasunak) prebenitzeko programan sar daitezela sustatzea.

Osasun eta Hezkuntza Sailen arteko lankidetzak bultzatzea, hezkuntza afektiboaren eta sexualaren alorrean nahiz prebentzioaren alorrean; HIESA eta beste STG batzuk prebenitzeko.

HIESA prebenitzeko programak garatzea BPDEei (bide parenteleko droga-erabiltzaileei) zuzendurik farmazia, GKEetako lokalen eta EAEko presondegien eremuetan.

Etorrinen artean esku-hartzeko moduak garatzea.

• Asistentziaren alorrean

GIB eta STGei buruzko kontsulta espezifikoei eustea.

• Gizarte-arloa

EAEko eskolatan haur seropositiboak eskolatzeko programarekin jarraitzea.

Kopuruei dagokienez, programaren 2007rako helburuak hauek dira:

GIB bidezko infekzio-kasu berriak (<180).

Heriotza-tasa (<90).

Hiesa daukaten gaixo berrien kopurua (<140).

Ama-umekia transmisioa = 0

4.1.2.8. Haur gorrieria goiz detektatzeko programa (AGGDP)

Hipoakusia goiz detektatzea bizitzako lehengo 3 hilabeteak bete aurretik EAEko ume guztiei.

Bizitzako lehenengo 6 hilabeteak bete aurretik tratamendua ezartzea eta/edo detektatutako kasu guztien segimendua egitea.

4.2. KALITATEA

2007ko ekitaldian egingo diren jarduerak 2003/2007 Plan Estrategikoan oinarritzen dira, zehazki:

- 1. Helburu korporatiboa- Zerbitzua Bezero/Pazienteari 1.2. Helburu Korporatiboa.

Ospitaleetako segurtasuna hobetzea Infekzio nosokomialari eta pazienteentzako beste arrisku batzuei dagokienez.

Infekzio nosokomialari buruzko urteko prebalentzia-azterketa egitea EPINE metodologiaren arabera (Estatu mailan infekzio nosokomialari buruzko prebalentzia-azterketa), akutuentzako eta egonaldi ertain eta luzeko ospitaleetan.

• En el campo de la prevención

Fomentar la implicación de los centros educativos en el programa de prevención del SIDA y otras ETS (enfermedades de transmisión sexual).

Potenciar la colaboración entre los Departamentos de Sanidad y Educación sobre la educación afectivo sexual y de la prevención del SIDA y otras ETS.

Desarrollar programas de prevención del SIDA dirigidas a UDVP (usuarios de drogas por vía parenteral) en el ámbito de las farmacias, locales de ONGs y centros penitenciarios de la CAE.

Desarrollar formas de intervención en población inmigrante.

• En el campo asistencial

Mantener las consultas específicas de VIH y de ETS.

• En los aspectos sociales

Continuar con el programa de escolarización de niños seropositivos en los centros escolares de Euskadi.

En términos cuantitativos son objetivos del programa para el año 2007:

Número de nuevas infecciones por VIH (<180)

Mortalidad (<90)

Número de enfermos de sida nuevos (<140)

Transmisión materno-fetal = 0.

4.1.2.8. Programa de detección precoz de la sordera infantil (PDPSI)

Detección precoz de la hipoacusia antes de los 3 meses de vida a todos los recién nacidos de la CAE.

Tratamiento precoz antes de los 6 meses de vida y/o seguimiento de todos los casos detectados.

4.2. CALIDAD

Las actuaciones que se van a desarrollar durante el ejercicio 2007 se basan en el Plan Estratégico 2003/2007, en concreto:

- Objetivo Corporativo 1.- Servicio al Cliente/Paciente. Objetivo Estratégico 1.2.

Mejorar la seguridad hospitalaria con relación a la infección nosocomial y otros riesgos para el paciente.

Realización del estudio de prevalencia anual de infección nosocomial según la metodología EPINE (Estudio de prevalencia infección nosocomial a nivel nacional) en los hospitales de agudos y de media-larga estancia.

Infekzio nosokomialaren intzidentzia-azterketak egitea akutuenezako ospitaleetan, kritikoen unitateetan eta aukeratutako hiru prozedura kirurgikotan: belauneko protesien lehenengo inplantea, histerektomia abdominala eta koloneko kirurgia elektiboa. (INOZ Batzorde Teknikoak ezarritako helburuak).

Akutuenezako ospitaleetan Infekzio nosokomiala zaindu, prebenitu eta kontrolatzeko planen kanpo-ebaluazioko prozesutik eratortzen diren neurriak ezartzea.

- Germen multirresistenteak prebenitu eta kontrolatzeko proiektua: aplikazio informatiko bat garatzea (alerta-sistema) eta germen hauen ondorioak jasaten dituen paziente batekin jarraitu beharreko jardute-arauak jasotzen dituen gida/dokumentua egitea, germen hauek beste paziente batzuk kutsatu ditzakete eta. Gomendioak batez ere honelakoak dira: ingresatuta egon behar duen logela-mota, bakarrik edo beste batekin batera egon behar duen, eskularruak erabiltzea, tresnak garbitzea, garbitzeko arauak...

- Asistentzia-prozesua. Erabili beharreko prebentzio-neurriak.

- Garbiketa-prozesua. Jarduteko jarraibideak.

- Ingurunea zaintzea ebakuntza-geletan, homodialisietan eta endoskopio malguetan.

2007. urtean, Osasuneko Sistema Nazionalaren Kalitate Planeko segurtasun-estrategiarekin loturiko lau jardueraildoekin jarraitzea.

- Segurtasunaren kultura sustatzea.

- Presioagatiko ultzeren prebentziarako protokolo berria ezagutzera ematea.

- Medikazio-akatsik ez gertatzeko estrategia bat gidatzea.

- Aldez aurreko borondateak ezar daitezela bermatzea.

Adierazleak: infekzio nosokomiala duten pazienteen prebalentzia, paziente eta senideen gogobetetze-indizea tratuarekin, 30 egun baino gutxiagotan konponutako erreklamazioen portzentajea.

- 3. Helburu korporatiboa- Erabateko Kalitatea. 3.1.- 3.2.- 3.3. Helburu estrategikoak.

EFQM eredia hedatzea.

Osakidetzako erakundeak kanpo-ebaluaziora aurkezteko estrategia lagundu eta hedatzea, bai EAE mailan eta bai EFQM Europako sarira.

Kudeaketa Unitateen esparruan, EFQM ereduaren araberako autoebaluazioaren ezarpena zabaltzea.

- Adierazleak: Euskalit diploma edo goragokoak dituzten erakundeen portzentajea eta EFQM kanpo-ebaluazioan 400 puntu edo gehiago duten erakundeen portzentajea.

Prozesuen araberako kudeaketa eta ISO egiaztagiriak ezartzea.

Prozesuen araberako kudeaketa eta ISO ziurtagiriak ezartzen jarraitzea bai Lehen Mailako Atentzioan bai Atentzio Espezializatuan, prozesu nagusia, prozesu asistentziala, azpimarratuz.

Realización de estudios de incidencia de infección nosocomial en los hospitales de agudos, en las unidades de críticos y en tres procedimientos quirúrgicos seleccionados: primer implante de prótesis de rodilla, histerectomía abdominal y cirugía electiva de colon. (objetivos establecidos por la Comisión Técnica INOZ)

Implantación de las medidas de mejora derivadas del proceso de evaluación externa de los planes de vigilancia, prevención y control de infección nosocomial de los hospitales de agudos:

- Proyecto para la prevención y control de germen multirresistentes: Diseño de una aplicación informática (sistema de alerta) y elaboración de una guía/documento donde se recojan las pautas de actuación a seguir con un paciente, durante su estancia en el hospital, que esté "afectado" por uno de estos germen multirresistentes ya que estos germen pueden transmitirse a otros pacientes. Las recomendaciones son sobre todo tipo de habitación donde debe estar ingresado, puede estar solo o acompañado, uso de guantes, limpieza de utensilios, pautas de limpieza....

- Proceso asistencial. Medidas preventivas a utilizar.

- Proceso de limpieza. Pautas de actuación.

- Vigilancia ambiental en quirófanos, hemodiálisis y endoscopias.

Continuar en 2007, con las cuatro líneas de actuación en relación a la estrategia de seguridad, del Plan de Calidad del Sistema Nacional de Salud.

- Promover la cultura de la seguridad.

- Difundir un nuevo protocolo de prevención de úlceras por presión.

- Pilotar una estrategia para prevenir errores de medicación.

- Garantizar la implantación de las voluntades anticipadas.

Indicadores: prevalencia de pacientes con infección nosocomial, índice de satisfacción de los pacientes y familiares con el trato y porcentaje de reclamaciones resueltas en menos de 30 días.

- Objetivo Corporativo 3.- Calidad Total. Objetivos Estratégicos 3.1.-3.2.-3.3.

Despliegue del modelo EFQM.

Apoyar y promover la estrategia de que las organizaciones de Osakidetza se presenten a evaluación externa tanto a nivel de la CAE como al Premio Europeo EFQM.

Extender la implantación de la autoevaluación con el Modelo EFQM en el ámbito de las Unidades de Gestión.

- Indicadores: porcentaje de organizaciones con diploma de Euskalit o reconocimientos superiores y porcentaje de organizaciones con más de 400 puntos en evaluación externa EFQM.

Implantación de la gestión por procesos y certificación ISO.

Continuar con la implantación de la gestión por procesos y certificación ISO tanto en Atención Primaria como en Atención Especializada haciendo especial hincapié en el proceso clave, el proceso asistencial.

Bezeroak Atenditzeko Eremuetan ISO ziurtagiria duten zentroen kopurua handitzea, baita Lehen Mailako Atentzioko unitateetako prozesu guztien egiaztatze globala ezartzeari dagokionez ere.

Erakunde zentralean prozesu bidezko kudeaketaren hedadura zabaldu eta handitzea.

Kudeaketa-eredu korporatiboa ezartzea, prozesuen araberako kudeaketa gidatzearen.

- Adierazleak: Kalitatea kudeatzeko sistema egiaztatu bat duten erakundeen portzentajea eta kalitate sistema egiaztatu bat duten zerbitzuetan lan egiten duten pertsonen portzentajea.

Jardunbide hobeak identifikatu, horien jarraipena egin eta ezagutzera emateko sistema bat ezartzea.

2004-2007 Kalitatea Planaren 2006ko txostena egitea, Plan horren Segimendu Batzordera aurkeztuko dena eta bertan emaitzak aztertuko dira, eta egokia bada, zuzenketak edo doiketak proposatuko ditu.

Erizaintzako atentzio prozesuaren kanpo-ebaluazioa egitea Osakidetzako akutuentzako ospitale eta egonaldi ertain eta luzeko ospitale guztietan.

- Adierazlea: Kalitateko Planeko helburuen artean bete direnen portzentajea.

Gogobetetze-inkestak.

2007. urtean pazienteen gogobetetzeari buruzko zortzi inkesta korporatibo egitea: asistentzia psikiatrikoko kontsultak, etxeko ospitaleratzea, larrialdiak, lehen mailako atentzioko medikuen kontsultak, akutuen ospitaleratzea, ospitalez kanpoko kanpo-kontsultak, ospitaleratutako umeen gurasoak, egonaldi ertain eta luzeko ospitalea.

- Adierazlea : egindako inkestak/aurreikusitako inkestak.

Aginte-aula bat prestatzea.

Aginte-aula korporatiboa ezartzea.

4.3. EKONOMIA ETA FINANTZAKO ZUZENDARITZA

4.3.1. Araubide Ekonomikoa eta Kontratazioa

Araubide Ekonomikoko eta Kontratazioko Zuzendariordeak Osakidetzaren Erakunde Zentraleko Ekonomia eta Finantzako Zuzendaritzaren menpe dago hierarkikoki, eta 3 arlo nabarmen daitezke bertan:

- Kontratazio-arloa.
- Erosketa-arloa.
- Fakturazio-arloa.

Ampliar el número de Centros de Salud con Certificación ISO de sus Áreas de Atención al Cliente así como en la implantación de la certificación global de todos los procesos de las Unidades de Atención Primaria.

Despliegue y ampliación del alcance de la gestión de procesos en la organización central.

Implantación del modelo de gestión corporativo para la orientación de la gestión a procesos.

- Indicadores: porcentaje de organizaciones con un SGC (sistema de gestión de la calidad) certificado y porcentaje de personas que trabajan en un servicio con un sistema de calidad certificado.

Establecer un sistema de identificación, seguimiento y divulgación de mejoras prácticas.

Elaboración del informe de 2006 del Plan de Calidad 2004-2007 que se presentará al Comité de Seguimiento de dicho Plan que analizará los resultados y en su caso propondrá correcciones o ajustes en el Plan.

Realización de la evaluación externa del proceso de atención de enfermería en todos los hospitales de agudos y de media-larga estancia de Osakidetza.

- Indicador: porcentaje objetivos del Plan de Calidad cumplidos.

Encuestas de satisfacción.

Realización durante el año 2007 de ocho encuestas corporativas de satisfacción de pacientes: Consultas de asistencia psiquiátrica, hospitalización a domicilio, urgencias, consultas de médicos de atención primaria, hospitalización de agudos, consultas externas intrahospitalarias, padres de niños hospitalizados, hospital de media y larga estancia.

- Indicador: encuestas realizadas / encuestas previstas.

Elaboración de un cuadro de mando.

Implantación del cuadro de mando corporativo.

4.3.DIRECCIÓN ECONÓMICA FINANCIERA

4.3.1. Régimen Económico y Contratación

La Subdirección de Régimen Económico y Contratación se encuentra bajo la dependencia jerárquica directa de la Dirección Económica Financiera de la organización central de Osakidetza-S.v.s., pudiéndose diferenciar en la misma claramente tres áreas:

- Área de Contratación.
- Área de Compras.
- Área de Facturación.

Zuzendariordeztza honen funtzio eta helburuak hainbati bere laguntza ematea eta koordinatzea da, hala nola, erakunde zentralerako gainerako zuzendaritza eta zuzendariordeztei, zerbitzu-erakundeetara eta Osasun Sailari, eta Enpresaren Garapena eta Kudeaketa 4. Helburu Korporatiboaren barruan sartzen da, baita 2003/2007 Plan Estrategikoaren 4.2, 4.3 eta 4.4. Helburu Estrategikoetan ere.

4.3.1.1. Administrazio-kontratazioaren eremua

Kontratazio-espeditenteen kudeaketa-sistema integrala ezartzen eta garatzen amaitzea Eginbide aplikazio informatikoaren bitartez, eta hori, ondoko ekintzetan gauzatzeko litzateke:

- Aplikazioak sortutako dokumentazio euskarri guztia berrikusi eta baliozkotzea.
- Gauzatzeko dauden gertakariak garatu, ezarri eta funtzionamenduan jartzea (lagapena, bateratzeak, ebazpena, izendapenaren aldaketa, errekurtsioa, prezioen berrikuspena, zigorrak ezartzea eta esekitzea).
- Altxortegiko modulua garatu, ezarri eta funtzionamenduan jartzea bermeak eta publizitate-gastuak kudeatzeko.
- Kontratututako enpresarekin elkarlanean aritzea funtzionaltasun berriak doitzeko eta ezartzeko aholkularitza egokia eskainiz.

Kontratazio-espeditenteak izapidetzeko batez besteko denbora hobetzea, ondorengo ekintzen bidez:

- Egun dauden zirkuituak berrikustea.
- Eginkizunak berriro banatzea.
- Jardueraren eta emaitzen adierazleak finkatzea.

“Kontratazio-espeditenteen kalitate-kontrola” ezartzea (irekiak, negoziatuak eta gertakariak), puntu kritikoak landuz (jakinarazpenen praktika, garaiz kanpoko fidantzak, esleipen-irizpideak berrikustea, kontratatze gaitasuna egiaztatzen duen dokumentazioa berrikustea, txosten teknikoaren arazoak...)

e-kontratazioaren (kontratazio elektronikoa) ezarpena eta garapena aztertzea eta ikertzea, Eusko Jaurlaritzako Ogasun eta Herri Administrazio Sailak aplikatzen duela ikusirik, 18/2004 Europako Arteztarauarekin eta aipatutako Sail horren 2004/08/16 Aginduekin bat etorritik.

4.3.1.2. Erosketa arloa

Indarrean dauden erosketa integratuko espeditenteak berrikusi eta ikertzea, horien jarraipena dagokion luzapenaren edo espeditente berri baten bidez egin dadila aztertzeke, egoki denaren arabera.

Artikuluaren maisua berrikusi eta ikertzea, erosketa integraturako aukera ematen dutenak zein diren erabakitzeke xedez, ondorengo erremintak erabiliz.

- ABC analisia, materialen multzoak eta erosketa-bolumenak kontuan izanik.

Las funciones y objetivos de esta Subdirección se encaminan a la coordinación, colaboración y apoyo con el resto de direcciones y subdirecciones de la organización central, con las organizaciones de servicios y con el Departamento de Sanidad, encuadrándose en el Objetivo Corporativo 4 Desarrollo Empresarial y de Gestión y en los Objetivos Estratégicos 4.2.-4.3.-4.4., del Plan Estratégico 2003/2007.

4.3.1.1. Área de contratación administrativa

Culminación de la implantación y desarrollo del sistema de gestión integral de expedientes de contratación a través de la aplicación informática Eginbide, y que se concreta en las siguientes acciones:

- Revisión y validación de toda la documentación soporte generada por la aplicación.
- Desarrollo, implantación y puesta en funcionamiento de las incidencias pendientes (cesión, fusiones, resolución, cambio de denominación, recurso, revisión de precios, imposición de penalidades y suspensión).
- Desarrollo, implantación y puesta en funcionamiento del módulo de tesorería para la gestión de garantías y gastos de publicidad.
- Colaboración con la empresa contratada en el asesoramiento oportuno para la depuración, implementación de nuevas funcionalidades,...

Mejora del tiempo medio de tramitación de los expedientes de contratación a través de las siguientes acciones:

- Revisión de los circuitos existentes.
- Redistribución de tareas.
- Establecimiento de indicadores de actividad y de resultados.

Establecimiento de un “Control de calidad de expedientes de contratación”, trabajando en los puntos críticos (práctica de las notificaciones, extemporaneidad de fianzas, revisión de los criterios de adjudicación, revisión de la documentación acreditativa de la capacidad para contratar, motivación de informes técnicos...).

Estudio y análisis para la implantación y desarrollo de la e-Contratación (contratación electrónica), a la vista de su aplicación por el Departamento de Hacienda y Administración Pública del Gobierno Vasco, de conformidad con la Directiva Europea 18/2004 y con la Orden de 16/08/2004 del citado Departamento.

4.3.1.2. Área de Compras

Revisión y análisis de los expedientes de compra integrada vigentes, a fin de plantearse su continuidad a través de la correspondiente prórroga o nuevo expediente, según proceda.

Revisión y análisis del maestro de artículos a fin de determinar aquellos que pudieran ser susceptibles de compra integrada mediante la utilización de las siguientes herramientas.

- Análisis ABC por grupos de materiales y por volúmenes de compra.

- Merkatuaren azterketa.

Merkataritza elektronikoen hedapena (datuen truke elektronikorako EDI sistema) hornitzaile berriengana eta zerbitzu-erakunde berriengana, artikuluen homologazioan lan eginez.

SAPeko materialen maisuan artikuluei alta emateko egun dagoen zirkuitua berrikustea (prozesua automatizatzea).

SAPeko hornitzaileen maisuan hornitzaileei alta emateko egun dagoen zirkuitua berrikustea (prozesua automatizatzea).

Erosketa integratuaren ondorioz sortutako kontratu-markoan exekuzioan izandako gertakarien konponbidean hobekuntzak egitea, egun dagoen zirkuitua berrikusiz.

Artikuluen katalogoaren homologazioarekin jarraitzea produktuaren izendapena estandarizatuz eta dagokion kode homologatua izendatzeko erreferentziak araztuz.

4.3.1.3. Fakturazio arloa

Ordaintzera behartuta dauden hirugarrengoei ordaintzeko dagoen zorraren erreklamazioa egiteko administrazio eta/edo zuzenbide arloko prozedurak definitu, ezarri eta abian jartzea, 1998/01/01etik 2005/12/31ra doan tartean, Aholkularitza Juridikoko zuzendariordetzaren laguntzarekin.

- Análisis de mercado.

Expansión del comercio electrónico (sistema EDI de intercambio electrónico de datos) a nuevos proveedores y nuevas organizaciones de servicio, trabajando en la homologación de artículos.

Revisión del circuito existente para el alta de artículos en el maestro de materiales de SAP (automatización del proceso).

Revisión del circuito existente para el alta de proveedores en el maestro de proveedores de SAP (automatización del proceso).

Mejora en la resolución de las incidencias que en la ejecución de los contratos marco creados a resultados de la compra integrada pudieran surgir en las organizaciones de servicios, a través de la revisión del circuito existente,

Continuar con la homologación del catálogo de artículos a través de la estandarización de denominación de producto y depuración de referencias para la asignación del correspondiente código homologado.

4.3.1.3. Área de Facturación

Definición, implantación y puesta en marcha de los procedimientos administrativos y/o judiciales para la reclamación de la deuda pendiente con los terceros obligados al pago, en el período comprendido desde el 01/01/1998 al 31/12/2005, con el apoyo de la subdirección de Asesoría Jurídica.

4.3.2. Aurrekontuaren Kudeaketa

Aurrekontuaren kudeaketa-arloan dauden esleipenei dagokienez, honako hauek dira:

2006ko ekitaldiko Urteko Kontuen likidazio-proposamena prestatzea, garaiz eta egoki.

Zerbitzu Erakundearen 2008. ekitaldirako Urteko Kudeaketa Planen eta aurrekontu-proposamenen koherentziari buruzko azterketaren ondorioz aurrekontuaren proposamen sendotu bat prestatzea.

Ekitaldiko aurrekontu-aldaketen izapideak egitea.

Aurrekontuaren exekuzioari buruz eta Zerbitzu Erakundeek egindako aurreikuspenen azterketaren ondorioz izandako itxiera-aurreikuspenei buruz Ogasunari hileroko bidali beharreko informazioa garaiz eta egoki prozesatzea.

Barneko Kontu-ikuskaritzaren Txosteneko gomendioei jarraiki, hasieran eskatutako aurrekontuaren eta azkenean baimendutako aurrekontuaren artean izandako aurrekontu-desbiderapenei buruzko analisiak dokumentatuko ditugu.

Ekonomia, finantza eta altortegiko informazioaren jarraipenarekin eta kontrolarekin loturik, helburu nagusiak honakoak dira:

Altortegia eta bermeen alorreko prozesuak aztertzea; eginkizuna eta hedadura definitzea, prozesuen mapa, prozesuen kudeaketarako jarraibide teknikoak egitea eta helburuak finkatzea.

4.3.2. Gestión Presupuestaria

En relación a las atribuciones en materia de gestión presupuestaria los objetivos son:

Elaboración de la propuesta de liquidación de las Cuentas Anuales del ejercicio 2006 en tiempo y forma.

Elaboración de la propuesta consolidada de presupuesto como resultado del análisis de coherencia de las propuestas de presupuesto y Planes Anuales de Gestión de las Organizaciones de Servicios para el ejercicio 2008.

Tramitación de las modificaciones presupuestarias del ejercicio.

Procesamiento en tiempo y forma de la información mensual a remitir a Hacienda referente a la ejecución del presupuesto y las sucesivas previsiones de cierre resultado del análisis de las previsiones realizadas por las Organizaciones de Servicios.

Siguiendo las recomendaciones del Informe de Auditoría Interna procederemos a documentar los análisis de desviación presupuestaria respecto al presupuesto solicitado inicialmente y al presupuesto finalmente autorizado.

En relación al seguimiento y control de la información económico-financiera y de tesorería los principales objetivos son:

Análisis de los procesos en el área de tesorería y avales; definición de la misión y alcance, mapa de procesos, realización de instrucciones técnicas para la gestión de procesos y fijación de objetivos.

Urteko Kontuetan jasotako informazioa eta 2007. urtean Merkataritza Legearen Erreforma indarrean sartzea, aurrekusten den moduan, elkarrekin egokitzea, Espainiako kontabilitate-araudia Kontabilitateko Nazioarteko Arauetan jasotako aginduetara egokitzearen.

Kontu-ikuskaritzako gomendioei jarraiki:

- Asistentzia Sanitarioarekin batera, kontabilizatzeko dauden produktu farmazeutikoen erosketagatiko rappelen kontabilizazio egokia kontrolatzeko prozedura finkatuko dugu ekitaldiaren itxieran.
- Eragiketen mozketa (egin baina fakturatu ez diren jarduerak) berrikusteko prozedura ezarriko dugu, ekitaldia amaitu baino lehen.
- Arkitekturako Zuzendariordetzarekin batera, urtebeteko antzintasuna baino handiagoa izanik gauzatzen ari diren elementuen jarraipen eta kontrol egokia egiteko prozedura ezarriko dugu.
- Guztiz amortizatuta dauden eta 2006ko ekitaldiaren amaieran baja eman gabe dauden elementu nagusien egoera berrikusiko da, egoera horren arrazoiak zein diren zehazteko.

Kontabilitate Analitikoaren alorrean, sei hileko eta urteko txostenen edukia zabalduko dugu, eta horrenbestez: Lehen Mailako Atentzioari buruzko informazioa jasoko du, eta jarduera-arlo bakoitzerako, aurreko ekitaldiari buruzko desbiderapenen azterketa bat jasoko du.

4.3.3. GIZA BALIABIDEAK

2007ko ekitaldirako jarduerak, hain justu ere, ondorengo helburu korporatibo eta estrategikoetan oinarritzen dira:

- 1. Helburu Korporatiboa. Zerbitzua bezeroari/pazienteari. Helburu estrategikoak.
- 2. Helburu Korporatiboa. Pertsonen inplikazioa. Helburu estrategikoak: 2.1., 2.3., 2.3.4., 2.3.5., 2.4.1.
- 3. Helburu Korporatiboa. Erabateko kalitatea. 3.3. Helburu estrategikoa.

Gogobetetzea eta konpromisoa

2006. urtean burutu eta Osakidetzako pertsonen gogobetetasuna neurtzeko bigarren zikloko emaitzen txostena prestatzean osatutako jardueretatik abiatuta, ondorengo jardueri helduko zaie:

Pertsonen gogobetetasuna neurtzerakoan proposamen metodologiko desberdinak aztertzea, emaitzen ordezkaritzamailla hobetzen lagunduko duena eta parte-hartzea bultzatuko duena garatzeari begira.

Ildo metodologiko desberdinen bidez erdietsitako datuak integratzeari buruzko orientabideak.

Pertsonen gogobetetasunaren neurketa-prozesuan erdietsitako emaitzen azterketa kualitatiboan aurrera egiteko orduan erabili beharreko irizpideak bateratzen lagunduko duten teknikak eta erremintak garatzea.

Adaptación de la información contenida en las Cuentas Anuales a la previsible entrada en vigor en el 2007 de la Reforma de la legislación Mercantil para adaptar la normativa contable española a los preceptos incluidos en las Normas Internacionales de Contabilidad.

Siguiendo las recomendaciones de auditoría:

- Junto con Asistencia Sanitaria procederemos a establecer el procedimiento para el control de la adecuada contabilización al cierre del ejercicio de los rappels por compra de productos farmacéuticos pendiente de contabilización.
- Instauraremos el procedimiento para la revisión del corte de operaciones (actividad realizada y no facturada), antes de finalizar el cierre del ejercicio.
- Procederemos a establecer con la Subdirección de Arquitectura el procedimiento para el adecuado seguimiento y control de los elementos en curso con antigüedad superior a un año.
- Se revisará la situación de los principales elementos totalmente amortizados sin dar de baja al finalizar el ejercicio 2006 con el fin de determinar las causas de esta situación.

En el área de Contabilidad Analítica ampliaremos el contenido de los informes semestral y anual de manera que: contemple información relativa a Atención Primaria y para cada área de actividad incluya un análisis de las desviaciones respecto al ejercicio anterior.

4.4. RECURSOS HUMANOS

Las actuaciones para el ejercicio 2007 se basan en concreto en los siguientes Objetivos Corporativos y Estratégicos:

- Objetivo Corporativo 1. Servicio Cliente / Paciente. Objetivos Estratégicos
- Objetivo Corporativo 2. Implicación de las personas. Objetivos Estratégicos: 2.1., 2.3., 2.3.4., 2.3.5., 2.4.1.
- Objetivo Corporativo 3. Calidad Total. Objetivo Estratégico 3.3.

Satisfacción y Compromiso

A partir de las actuaciones desarrolladas en el 2006 completadas con elaboración del informe de resultados del segundo ciclo de medición de la satisfacción de las personas en Osakidetza, se procederá con las siguientes actividades:

Análisis de diferentes propuestas metodológicas en la medición de la satisfacción de las personas, con el objetivo de desarrollar aquella que contribuya a la mejora en la representatividad de los resultados y refuerce la participación.

Orientación acerca de la integración de los datos obtenidos por diferentes líneas metodológicas.

Desarrollo de técnicas y herramientas que permitan unificar los criterios a utilizar a la hora de avanzar en el análisis cualitativo de los resultados obtenidos en el proceso de medición de la satisfacción de las personas.

- **Giza Baliabideetako Politika eta Prozesuen araberako kudeaketa**

Prozesuen araberako Kudeaketaren proiektua ezartzen aurrera egitea pertsonen kudeaketaren eremuan Erakunde Zentralean eta zerbitzu-erakundeetan ondorengo jardueraren bidez:

Erreminta informatiko bat garatzea prozesuen araberako kudeaketaren adierazleak jasotzeko aukera emango duena zerbitzu-erakundeetako pertsonen kudeaketaren alorrean, horiei modu bateratu eta erraz batean tratamendua eman diezaietela erraztuz.

Prozesu bakoitzaren adierazleak neurtzea, horien analisia egitea eta hobetu beharreko arloak atzematea prozesuen kudeaketa-taldeek.

Zerbitzu-erakundeetako orientazioa ematea erabili beharreko adierazleen gainean emaitzak pertsonengan izeneko irizpidean.

- **Lanbide-garapena**

2006. urtean hasitako prozesuari jarraiki, 2007ko ekitaldian ondorengo jarduerari ekingo diegu:

- 16 zerbitzu-urte baino gutxiago duten medikuentzat I eta II. mailatarako deialdiak egitea.
- Hurrenez hurren, 18 eta 25 zerbitzu-urte baino gehiago dituzten medikuentzat III eta IV. mailatarako deialdiak egitea.
- Osasungintzako pertsonal diplomadunaren garapen profesionala arautzen duen Dekretua onestea.
- 16 zerbitzu-urte baino gehiago duten pertsonal diplomadunarentzat I eta II. mailatarako deialdia egitea.

- **Mugikortasuna**

2006ko azken hiruhilekoan 2005eko leku-aldaketen lehiaketaren fase arrunta amaitu ondoren, 2007. urtean lehiaketa horretako erresulta-faseko deialdiak ebatziko dira.

- **Enplegu Publikorako Eskaintza**

2007an 2006ko Lan Eskaintza Publikoaren prozesua garatzen jarraituko da, 2006ko azken hiruhilekoan deialdia egin ondoren.

- **Giza Baliabideak kudeatzeko sistema integratua**

2007. urtean, SAPeko proiektu jakin batzuk berriro aktibatzen helburua dago, esate baterako sektore publikoaren modulua ezartzea eta arriskuen prebentzioa garatzea.

- **Lan Osasuna**

- **Política de Recursos Humanos y Gestión por Procesos**

Avanzar en la implantación del proyecto de Gestión por procesos en el ámbito de gestión de las personas en la Organización Central y las organizaciones de servicios a través de las siguientes actuaciones:

Desarrollo de una herramienta informática que permita la recogida de indicadores de la gestión por procesos en el ámbito de la gestión de personas de las distintas organizaciones de servicios, favoreciendo el tratamiento de los mismos en forma uniforme y sencilla.

Medición de los indicadores de cada proceso, análisis de los mismos y detección de áreas de mejora por parte de los equipos gestores de los procesos.

Facilitar a las organizaciones de servicios una orientación de indicadores a utilizar en el criterio correspondiente a resultados en personas.

- **Desarrollo profesional**

Continuando con el proceso iniciado en 2006, en el ejercicio 2007 vamos a proceder a las siguientes actuaciones:

- Convocatoria de los niveles I y II para los facultativos con menos de 16 años de servicios.
- Convocatoria de los niveles III y IV para los facultativos con más de 18 y 25 años de servicios respectivamente.
- Aprobación del Decreto regulador del desarrollo profesional del personal diplomado sanitario.
- Convocatoria de los niveles I y II para el personal diplomado con más de 16 años de servicios.

- **Movilidad**

Finalizado en el último trimestre de 2006 la fase ordinaria del concurso de traslados 2005, en 2007 se procederá a resolver las convocatorias de la fase de resultados de dicho concurso.

- **Oferta Pública de Empleo**

A lo largo de 2007 se continuará con el desarrollo del proceso de la Oferta Pública de Empleo 2006, convocada en el último trimestre de 2006.

- **Sistema de Gestión integrada de Recursos Humanos**

A lo largo del año 2007 se tiene por objetivo la reactivación de determinados proyectos del sistema de información, SAP, tales como la implantación del módulo de sector público y desarrollo de prevención de riesgos.

- **Salud Laboral**

2007ko ekitaldian Osakidetzako prebentzio-zerbitzuaren Plan Gidaria garatzen jarraituko da, eta horren edukian jasota dagoenez, horren hedapenerako epealdia 2006.etik 2009. ekitaldira luzatzen da.

Plan Gidari horren barruan, bereziki azpimarratzekoa da Arriskuen Prebentziorako Kudeaketa Sistemaren Ziurtagenerako OHSAS proiektua, eta hori, 2007ko ekitaldian jarriko da abian.

Era berean, 2007ko ekitaldian, arriskuen prebentziorako kudeaketa-sistemaren esku-liburua berrikusteko lanarekin jarraituko da, eta protokoloak eta prozedurak eguneratzeari ekingo zaio.

Adierazi behar da, azkenik, 2007ko ekitaldian arrisku psikosozialen azterketa burutu nahi dela zerbitzu-erakunde guztietan.

• Hizkuntz normalizazioa

2007ko ekitaldian, zerbitzu-erakundeek, 2006ko urtean beren Euskara Planak onetsi ondoren, horiek garatzeari ekin beharko diote, eta horretarako, zerbitzu-erakunde bakoitzak osatzen dituen unitateen normalizazio-programak prestatu behar dituzte. Horri begira, Erakundearen Euskara Zerbitzuak beharrezko laguntza eskainiko du, bai maila zentrolean eta bai hiru Lurraldeei atxikitako Normalizazio Aholkularien bitartez ere.

Era berean, 2007ko ekitaldian, Euskara Zerbitzuak 2006ko Lan Eskaintza Publikoaren hautapen-fasea gaingitu duten herritarren hizkuntz eskakizunak ziurtatzeko prozesuaren kudeaketa burutuko du, eta prozesu horretan parte-hartze handia izatea espero da, eta Osakidetzak bere pertsonal finkoaren, bien bitartekoaren edo aldi baterakoaren hizkuntz eskakizunak egiaztatzeko urtero antolatzen duen deialdi arruntarekin bateragarri izan behar du.

Urtero bi deialdi desberdinetan eskaintzen diren euskarazko heziketa-ikastaroak alde batera utzita, Osakidetzako langileei zuzendutako hizkuntz trebakuntzarako ikastaroen programazioa sendotuko da, lanpostuak berezkoak dituen eginkizunak gauzatzekoan euskara erabili dadila errazteari begira.

Azkenik, aurreko ekitaldian bezalaxe, euskara-planen garapenari buruzko urteko ebaluazio bat egingo da zerbitzu-erakunde bakoitzean, eta erreferentzia gisa, dagozkion programa-kontratueta jasotako alderdiak hartuko dira kontuan.

4.5. ARKITEKTURA ETA INGENIARITZA

Osakidetzako Arkitektura eta Ingeniaritzako Zuzendariordetzak proposatutako helburu eta jarduera estrategikoak. Izan ere, zuzendariordetza honen ardura da jarraian adieraziko diren jarduera, obra, instalazio eta ekipamenduei dagokienean.

4.5.1. Obrak

Arlo honetako jarduerak ulertzen dira 1. helburu korporatiboa lortzea ahalbidetu eta errazten duten azpiegitura gisa: bezero/pazienteari zerbitzu sanitario integratua, eraginkorra, kalitatekoa, pertsonalizatua eta bizkorra ematea, osasun beharrei erantzuten diena.

En el ejercicio 2007 se continuará el desarrollo del Plan Director del servicio de prevención de Osakidetza, cuyo contenido contempla un plazo de despliegue del mismo que abarca los ejercicios 2006-2009.

Dentro de dicho Plan Director, destaca de manera especial el proyecto OHSAS de Certificación del Sistema de Gestión de Prevención de Riesgos, el cual se pondrá en marcha efectiva en el ejercicio 2007.

Igualmente, en el ejercicio 2007 se continuará con la labor de revisión del manual del sistema de gestión de prevención de riesgos, procediéndose a la actualización de diversos protocolos y procedimientos.

Ha de señalarse finalmente, que en el ejercicio 2007 se pretende ultimar el estudio de riesgos psicosociales en el conjunto de las organizaciones de servicios.

• Normalización lingüística.

A lo largo del ejercicio 2007, las distintas organizaciones de servicios, una vez aprobados en el año 2006 sus respectivos Planes de Euskera, deberán proceder a su desarrollo, llevando a cabo para ello la elaboración de los programas de normalización de las unidades que integran cada una de las organizaciones de servicios. Para ello, el Servicio Corporativo de Euskera prestará el debido apoyo, tanto a nivel central como por medio de los distintos Asesores de normalización adscritos a los tres Territorios.

Asimismo, en el ejercicio 2007 el servicio de Euskera llevará a cabo la gestión del proceso de acreditación de perfiles lingüísticos de aquellos ciudadanos que hayan superado la fase de selección de la Oferta Pública de Empleo del año 2006, proceso en el que se espera una altísima participación y que deberá ser compatible con la convocatoria ordinaria que de manera anual que realiza Osakidetza para la acreditación de perfiles lingüísticos de su personal fijo, interino o eventual.

Con independencia de los cursos de formación de euskera que anualmente se ofertan en dos convocatorias diferentes a lo largo del año, se afianzará la programación de cursos de adiestramiento lingüístico destinados a los trabajadores de Osakidetza, al objeto de facilitar el uso del euskera en el desempeño de las tareas propias del puesto.

Por último, al igual que en el pasado ejercicio, se procederá a realizar una evaluación anual acerca del desarrollo de los planes de euskera en cada una de las organizaciones de servicios, tomando como referencia a dicho efecto los aspectos recogidos en los respectivos contratos-programa.

4.5. ARQUITECTURA E INGENIERIA

Objetivos y acciones estratégicas propuestas por la subdirección de arquitectura e ingeniería de Osakidetza, responsable de las actuaciones que se indican a continuación, en conceptos de obras, instalaciones y equipamientos.

4.5.1. Obras

Las actuaciones en este ámbito se entienden como la logística en cuanto a infraestructuras que permitan y faciliten el conseguir el objetivo corporativo 1: proporcionar al cliente/paciente un servicio sanitario integrado, eficaz, de calidad, personalizado y ágil que responda a necesidades de salud.

OSPITALEKO ASISTENTZIA

Pazienteari atentzioa emateko lau puntu nagusien azpiegiturak hobetzeko jarduerekin jarraitzen da: ospitaleratzeko unitateak, larrialdietako zerbitzua, arlo kirurgikoak eta zerbitzu mediko espezializatuak.

Ospitaleratzeko unitateak

Dauden unitateak birmoldatu eta hobetzea.

- Leza, Donostia (Arantzazu eraikinean eta Amara Eraikinean), Santa Marina, Zaldibar, Zamudio ospitaleko ospitaleratze-solairuko 3. fasea, Basurtu (Aztarain pabilioia), Galdakao-Usansolo eta Gurutzeta Ospitaleetako ospitaleratze-solairuak.

Larrialdietako zerbitzuak

Egungo zerbitzuak handitu eta birmoldatzea eskaeraren igoerara moldatuz.

- Donostia Ospitaleko pediatria-larrialdiak, Mendaro ospitaleko larrialdiak eraberritzea eta Basurtu eta Gurutzetako Ospitaleetako larrialdietako zerbitzua handitzea.

Bloke kirurgikoak

Interbentzio kirurgikoko aldeak handitu eta berritzea.

- Donostia ospitaleko kirofanoak eta Basurtu ospitaleko kirurgia-blokeko 2. fasea eta "A" bloke kirurgikoa Galdakao-Usansoloko Ospitalean.

Zerbitzu mediko espezializatuak

Orain daudenak hobetzea eta eskaerara moldatzea.

- Santiago Ospitaleko esterilizazioa eta kanpo-kontsultak, Txagorritxu Ospitaleko ZIU, hemodinamika eta onkologia, Deba Goienako ospitale berria, erradioterapia-zerbitzua handitzea, ZIU, Klinika oftalmologikoa Donostia Ospitalean, Kanpo Kontsultak Zumarraga ospitalean, Basurtu eta San Eloy (La Felicidad), IGKU Mendaro ospitalean, X izpien zerbitzua eta Galdakao-Usansoloko Ospitaleko eguneko ospitalea, Gernikaldea espezialitateetako zentroa eta elektrofisiologia, onkologia eta pediatriko intentsiboetako unitatea Gurutzetako Ospitalean.

LEHEN MAILAKO ATENTZIOA**Osasun-zentro berriak eraikitzea**

Osasun-zentro berriak eraikitzea zerbitzua herritarrei hurbiltzeko, eta denboraren joan-etorria dela-eta, egungo beharretara moldatu beharra daukatenen funtzionalitatea eraberritzea.

ASISTENCIA HOSPITALARIA

Se continúa con las actuaciones destinadas a mejorar las infraestructuras de los cuatro puntos básicos de atención al paciente, a saber: Unidades de Hospitalización, Servicios de Urgencias, Áreas Quirúrgicas y Servicios Médicos Especializados.

Unidades de Hospitalización

Remodelación y mejora de las unidades existentes.

- Plantas de hospitalización en los hospitales: Leza, Donostia (en edificio Aranzazu y Edificio Amara), Santa Marina, Zaldibar, 3. fase de la planta de hospitalización del hospital Zamudio, Basurtu (pabellón Aztarain), Galdakao-Usansolo y Cruces (zona A).

Servicios Urgencias

Ampliación y remodelación de los servicios actuales adaptándose al aumento de la demanda.

- Urgencias pediátricas del hospital Donostia, reformas de urgencias del hospital Mendaro y ampliación de los servicios de urgencias de los hospitales Basurtu y Cruces.

Bloques Quirúrgicos

Renovación y ampliación de las áreas quirúrgicas.

- Quirófanos del hospital Donostia y 2. fase del bloque quirúrgico del hospital Basurtu, bloque quirúrgico "A" del hospital Galdakao-Usansolo.

Servicios médicos especializados

Mejora de los actualmente existentes y adaptándolos a la demanda.

- Esterilización y consultas externas del hospital Santiago, UCI, hemodinámica y oncología en Txagorritxu, nuevo hospital Alto Deba, ampliación servicio radioterapia, UCI, clínica oftalmológica en hospital Donostia, Consultas Externas en hospital Zumarraga, Basurtu y San Eloy (La Felicidad), UCSI en hospital Mendaro, servicio rayos X y hospital de día del hospital Galdakao-Usansolo, centro especializado Gernikaldea y unidad de electrofisiología, oncología e intensivos de pediatría en el hospital Cruces.

ASISTENCIA PRIMARIA**Construcción de nuevos Centros de Salud**

Construcción de nuevos centros de salud para acercar el servicio a los ciudadanos y reforma de la funcionalidad de aquellos que con el tiempo necesitan adaptarse a las necesidades actuales.

- Osasun-zentroak: Lakua-Arriaga, Laguardia (proiektua) Zarautz, Egia, Zumaia, Beasain, Mutriku, Miribilla, Bermeo, Igorre, Plentzia, Algorta, Astrabudua, Sondika, Mungia (proiektua), Sodupe, Barakaldo-Desertu, Gallarta eta Rontegi.

Eraberritze lanak osasun-zentroetan

- Eibarko anbulatorioa berritzea.

ASISTENTZIA PSIKIATRIKOA

Eremu sanitario honetan azpiegitura egokitzea Zerbitzu pertsonalizatua eta kalitatekoa eman ahal izateko.

- Erreterriko osasun mentaleko zentroa eraikitzea, Donostia ospitaleko psikiatria-unitatea, Eguneko ospitalea eta terapia okupazionala aldea Zamudioko Ospitalean.

4.5.2. Egokitzeko, Konpontzeko eta Mantentzeko obrak

Zerbitzu orokorrak egokitzea, zentro sanitarioetan urbanizatzea, fatxadak konpondu eta mantentzea dagoen eskaerara moldatuz eta horien hondatzea saihestea.

- Zerbitzu orokorrak: bezeroari atentzia egiteko aldea zenbait osasun-zentroan, farmazia-zerbitzua Bidasoa ospitalean, artxiboa Zumarraga ospitalean eta San Eloy, terapia okupazionala Zamudio ospitalean, sukaldea Gorliz ospitalean, zerbitzu-eraikina Gurutzetako ospitalean, egoitza berriak Larrialdietarako eta Transfusio eta Giza Ehunen Euskal Zentrorako.
- Fatxadak, teilatuak eta urbanizazioa: fatxadak Olagibel eta Durangoko anbulatorioan, Erreterriko osasun-zentroan, Rekalde, Amurrio, Zumarraga ospitalean eta San Eloy.
- Barne-konexioa Donostia ospitalean, Etxaniz Suhiltzailea anbulatorioko sarbidea, Zaldibar ospitaleko teilatuak (2. fasea) eta irispideak hobetzea zenbait zentroan

4.5.3. Instalazioak

Zerbitzu orokorretako eta segurtasuneko instalazioak hobetu eta berritzea, unitate asistentzialen funtzionamendu ona bermatu ahal izateko.

Segurtasuneko instalazioak

Zenbait zentroan larrialdiko eta suteen kontrako planetara moldatzea.

- **Instalazioak: Jasogailuak, berogailua/aire egokitua eta ur-hodiak**

Igogailuak/jasogailuak birjartzea: Txagorritxu ospitalean, Irun, Amara, Eibar, Galdakao eta Repelagako anbulatorioan, Donostia, Bidasoa, Basurto, Galdakao-Usansolo, San Eloy eta Gurutzetako ospitalean.

Klimatizazioa Txagorritxu eta Mendaroko ospitaleetan eta Altzako anbulatorioan.

- Centros de Salud: Lakua-Arriaga, Laguardia (proyecto), Zarautz, Eguia, Zumaia, Beasain, Mutriku, Miribilla, Bermeo, Igorre, Plentzia, Algorta, Astrabudua, Sondika, Mungia (proyecto), Sodupe, Barakaldo-Desierto, Gallarta y Rontegi.

Obras de reforma en Centros de Salud

- Reforma ambulatorio de Eibar.

ASISTENCIA PSIQUIÁTRICA

Adecuar la infraestructura en este ámbito sanitario a fin de proporcionar un Servicio personalizado y de calidad.

- Construcción centro de salud mental de Erreterria, unidad psiquiátrica en hospital Donostia, hospital de Día y área de terapia ocupacional en hospital Zamudio.

4.5.2. Obras de Adecuación, Reparación y Conservación

Adecuar los Servicios Generales, urbanizaciones en Centros Sanitarios, así como reparación y conservación de fachadas adecuándose a la demanda existente y evitando el deterioro de las mismas.

- Servicios Generales: área de atención al cliente en varios centros de salud, servicio farmacia en hospital Bidasoa, archivo en hospital Zumarraga y San Eloy, terapia ocupacional en hospital Zamudio, cocina en hospital Gorliz, edificio servicios en hospital Cruces, nuevas sedes para Emergencias y Centro Vasco de Transfusiones y Tejidos Humanos.
- Fachadas, Cubiertas y urbanización: fachadas ambulatorio Olaguibel y Durango, centro de salud de Erreterria, Rekalde, Amurrio, hospital Zumarraga y San Eloy.
- Conexión interna en hospital Donostia, acceso ambulatorio Bombero Etxaniz, cubiertas hospital Zaldibar (2.fase) y mejora accesibilidad en diversos centros.

4.5.3. Instalaciones

Mejorar y renovar las instalaciones de Servicios Generales y de Seguridad con el fin de asegurar el correcto funcionamiento de las Unidades Asistenciales.

Instalaciones de seguridad

Adaptación a la normativa de planes de emergencia y contra incendios en diversos centros.

- **Instalaciones de aparatos elevadores, calefacción / aire acondicionado y conducciones de agua**

Reposición ascensores/elevadores en: hospital Txagorritxu, ambulatorio de Irun, Amara, Eibar, Galdakao y Repelega, hospital Donostia, Bidasoa, Basurto, Galdakao-Usansolo, San Eloy y Cruces.

Climatización en los hospitales Txagorritxu y Mendaro y en el ambulatorio de Altza.

Ur beroa eta/edo hotz sanitarioa: Santiago, Txagorritxu eta Zumarragako Ospitalean, Etxaniz Suhiltzailea eta Zaldibar ambulatorioetan.

Instalazio elektrikoak

Instalazio elektrikoak eta transformadoreak egokitzea Txagorritxu, Deba Goiena, Donostia, Zumarraga, Mendaro, Zaldibar, Zamudio eta Gurutzeta, Bilboko Eskualdea eta Ezkeraldeko ospitaleetan

Datuak prozesatzeko zentroak zenbait zentrotan.

Zenbait instalazio

ZIU Informazio-sistema Donostia ospitalean, garraio pneumatikoa Zumarraga eta Galdakao-Usansoloko ospitaleetan eta digitalizazioa zenbait zentrotan.

4.5. Ekipamendua eta goi-teknologia

Osakidetzaren deskapitalizazioa saihestea, zaharkituta dauden aktiboak birjarriz, Plan Estrategikoaren helburuak lortzeko laguntzen dituzten teknologia berriak sartzeaz gain.

Zentro asistentzial berrietako eta berritutako ospitale-aldeetarako ekipamendua

Zaharkituta dauden ekipoak berritzea pazientearentzako zerbitzua hobetzeko asmoz

Anestesia-mahaiak, monitorizazioa, kirofano-mahaiak, ekipamendu kirurgikoa, erradiologia, arnagailuak, ekografoak eta geletarako berrekipamendua.

Zentroi goi mailako teknologiako ekipamendua eskaintzea

Ikerkuntza, garapena eta berrikuntza" 5. helburu korporatiboarekin bat etorriz, sanitarearen eremuan ezagutzak garatzen errazten dituzten zerbitzu eta teknologia berriak sartzen dira.

Elektrokardia Santiago Ospitalean, angiografoa, azeleragailu lineala eta ekokardia Txagorritxu Ospitalean, angiografoa eta OTA Donostia Ospitalean, ekokardia Santa Maria Ospitalean, gamma kamera eta ekokardia Basurto ospitalean, angiografoa eta OTA Galdakao-Usansolo Ospitalean, OTA eta torax automatikoa Gurutzetako Ospitalean.

4.6. INFORMAZIO-SISTEMAK ETA INFORMATIKA

Informatika eta Informazio Sistemetak Zuzendariordeak bere helburu korporatiboak planteatu ditu 2003/2007 Plan Estrategikoan definitutako misio, ikuspegi eta baloreekin bat etorriz.

Agua caliente y /o fría sanitaria en los hospitales Santiago, Txagorritxu, Zumarraga, ambulatorio Bombero Etxaniz y Zaldibar.

Instalaciones eléctricas.

Adecuación instalaciones eléctricas y transformadores en el hospital Txagorritxu, Alto Deba, Donostia, Zumarraga, Mendaro, Zaldibar, Zamudio y Cruces, Comarca Bilbao y Ezkeralde.

Centros de procesos de datos en varios centros.

Instalaciones diversas.

Sistema de información UCI en el hospital Donostia, transporte neumático en hospital Zumárraga, Galdakao-Usansolo y digitalización para diversos centros.

4.5. Equipamiento y alta tecnología

Evitar la descapitalización de Osakidetza reponiendo los activos en fase de obsolescencia, además de incorporar nuevas tecnologías que ayuden a la consecución de los objetivos del Plan Estratégico.

Equipamiento integral de nuevos centros asistenciales y áreas hospitalarias renovadas

Renovar los equipos obsoletos a fin de mejorar la atención al paciente.

Mesas de anestesia, monitorización, mesas de quirófano, equipamiento quirúrgico, radiología, respiradores, ecógrafos y reequipamientos de habitaciones.

Dotar de equipamiento de alta tecnología a los centros

De acuerdo con el objetivo corporativo 5 "Investigación, desarrollo e innovación" se introducen nuevos servicios y tecnologías que favorezcan el desarrollo de conocimientos en el ámbito de la Sanidad.

Electrocardio en hospital Santiago, angiógrafo, acelerador lineal y ecocardio en hospital Txagorritxu, angiografo y TAC en Donostia, ecocardio en hospital Santa Marina, gamma cámara y ecocardio en hospital Basurto, angiógrafo y TAC en hospital Galdakao-Usansolo y angiógrafo, TAC y torax automático en hospital de Cruces.

4.6. SISTEMA DE INFORMACIÓN E INFORMÁTICA

La Subdirección de Informática y Sistemas de Información plantea sus objetivos corporativos en coherencia con la Misión, Visión y los Valores definidos para la Corporación en el Plan Estratégico 2003/2007.

Asmoa da helburu korporatibo horiek hartu eta euren barnean osatu ahal izatea erakundeetako helburuak informazio-sistemei dagokienez. Helburu handiak dira, funtzionamendu eta kudeaketa sanitarioko filosofia integrala dutenak eta handiak direnez Erakundearen eta zerbitzu-erakundeen planifikazio estrategiko eta operatiboetara moldatu daitezkeenak.

Ildo horretatik, Informatikako Zuzendariordetzak 2007ko ekitaldirako planteatutako helburuak, 2003/2007 Plan Estrategikoaren 5. Helburu Korporatiboan ondo jasota daude, Ikerkuntza, Garapena eta Berrikuntza (I+G+B) izenekoan, Ikerkuntza, Garapena eta Berrikuntza indartzera bideratua, ebaluazio, planifikazio eta kudeaketa egokia erraztuz, baita Erakunde osoan hedatzera era bideratua, sortutako jakintza modu eraginkorrean kudeatuz.

Helburu korporatibo honen garapena 2003/2007 Plan Estrategikoaren 5.4 Helburu Estrategikoan gauzatzen da, informazio eta telekomunikazioko teknologia berriak ezartzera bideratua eta kudeaketan eta herritarrentzako zerbitzuan hobekuntza nabariak sor ditzaketen planak sortzera.

Informazio eta telekomunikazioko teknologia berriak gizartearen eta erakundearen errealitatean sartu dira. Osakidetzak teknologia berrien eta zerbitzu digitalak arian-arian ezartzearen aldeko apustua egiten du. Izan ere, horrek atentzioa, bizkortasuna eta irisgarritasuna hobetu ahal ditu, isilpekotasun eta errespetu indibidualerako eskubidea une oro gordez.

Horretarako, zuzendaritza honek 2007ko ekitaldirako planteatutako proiektuek eta bereziki e-Osabide proiektuak, historia kliniko bakarra finkatzera bideratuak, jarduera-estrategia hauek ezartzen dituzte: zentro askotako izaera duen kontzeptu-modelo bat ezartzea, Osakidetzan osasun-zerbitzuen kalitatearen eskaera gero eta handiago horri erantzun bat ematea, Osakidetzako asistentzia-sare osorako pazientearen identifikazio bakarra finkatzea, paziente bakoitzarentzat historial kliniko bakarrak egon daitezela finkatzea, une eta toki egokian informazioa erdiesteko aukera ahalbidetzea, informazioaren isilpekotasuna eta babesa bermatzea, informazioan homogeneotasuna bermatzea, negozioa planifikatu eta kontrolatzeko informazioaren ustiapen eraginkorra bermatzea, informazio-sistemak modu jarraituan hobetzea, muga teknologikorik gabe.

4.6.1. Garapen-arloa

3S-osabide.

Lehen Mailako Atentziorako Informazio Sistemaren mantentze-lanak: konpontzeko eta hobetzeko mantentze-lanak eta erabiltzaileentzako euskarriak.

E-Osabide. Historia Digital Kliniko Bakarra

Eraikitako irtenbidea hiru ospitale-zentro berritara hedatzea.

Laborategiak

Gaur egungo azpiegitura handitu eta berritzea (Urte anitzetarako 2006-2007).

Se pretende que estos objetivos corporativos puedan acoger y vertebrar, dentro de ellos, los distintos objetivos de las organizaciones en materia de sistemas de información. Son grandes metas que encarnan una filosofía integral de funcionamiento y de gestión sanitaria y que, por su amplitud, permiten adecuarse a las distintas planificaciones estratégicas y operativas de la Corporación y de las organizaciones.

En este sentido, los objetivos planteados para el ejercicio 2007 por la Subdirección de Informática, quedan perfectamente recogidos en el Objetivo Corporativo 5. del Plan Estratégico 2003/2007, Investigación, desarrollo e innovación (I+D+I) orientado a potenciar la investigación, el desarrollo y la innovación, propiciando una adecuada evaluación, planificación y gestión de la misma, así como su difusión en el conjunto de la Corporación, gestionando de manera eficiente el conocimiento generado.

El desarrollo de este objetivo corporativo se materializa en el Objetivo Estratégico 5.4. del Plan Estratégico 2003/2007 orientado a implantar nuevas tecnologías de información y telecomunicación y desarrollar planes susceptibles de crear mejoras significativas en la gestión y en el servicio a los ciudadanos.

Las nuevas tecnologías de la información y la telecomunicación han entrado a formar parte de la realidad de la sociedad y de las organizaciones. Osakidetza/S.v.s., apuesta por las nuevas tecnologías y por la progresiva implantación de servicios digitales susceptibles de generar mejor atención, agilidad y accesibilidad, manteniendo en todo momento los derechos a la confidencialidad y al respeto individual.

Para ello los proyectos planteados para el ejercicio 2007 por esta Subdirección y especialmente el proyecto e-Osabide, orientado a la consolidación de la historia Clínica Única, establecen las siguientes estrategias de actuación: implantar un modelo conceptual con carácter multicentro, dar respuesta a la demanda creciente de calidad de los servicios sanitarios de Osakidetza, consolidar la identificación única del paciente para toda la red asistencial de Osakidetza, consolidar la existencia de historiales clínicos únicos para cada paciente, habilitar el acceso a la información desde el lugar y momento oportunos, garantizar la confidencialidad y protección de la información, garantizar la homogeneidad en la información, garantizar la explotación eficaz de la información para la planificación y control del negocio, mejorar los sistemas de información de forma continua sin límites tecnológicos.

4.6.1. Área de desarrollo

3S-Osabide

Mantenimiento del Sistema de Información para la Atención Primaria: mantenimiento correctivo y evolutivo y soportes a usuarios.

E-Osabide. Historia Clínica Digital Única

Expansión de la solución construida a tres nuevos centros hospitalarios.

Laboratorios

Ampliación y renovación de la infraestructura actual. (Plurianual 2006-2007)

Metaframeak hedatzea

3s-Osabideko aplikazio-zerbitzariaren hardware azpiegitura zabaltzea, 4.000 erabiltzaile parte-hartzailek eta 5.500 erabiltzailek tokia izan dezaten (Urte anitzetarako 2006-2007).

Aginte-taula

Aginte-taula korporatibo eta integratu bat garatzea.

4.6.2. SAP arloa**Bertsio-migrazioa**

ERP SAP r/3 bertsioa 4.6C-tik ECC 6.0ra egokitzea, prozesatzeko eta biltegitzeko gaitasuna hobetzearen.

- Horren barruan sartzen da: baimenak eskuratzea eta funtzionaltasuna egokitzea.

Ezarritako moduluak hauek dira: kontabilitatea, aktiboak eta inbertsioak, altxortegia, hartzekodunak, zordunak, erosketak, biltegien kudeaketa, controlling, mantentze-lanak, langileen kudeaketa, nomina, giza baliabideen antolamendua, euskararen normalizazio-plana, heziketa, kontratazio-poltsak, txanden kudeaketa, denboren kudeaketa, lan-osasuna.

Adierazlea ondokoa izango da: Aurrerapenari dagokion %.

Lan-arriskuen kudeaketa

Logistika, giza baliabideak eta lan-osasuna bateratzen dituen S.I., eta horren barruan, produktuaren segurtasunarekin loturiko funtzionaltasuna, gai arriskutsuen kudeaketa, merkantzia arriskutsuen kudeaketa, hondakinen kudeaketa eta arriskuen kudeaketa sartzen da.

Eskakizunen analisia.

Parametrizazioa eta garapena.

Proba integratua.

Prestakuntza.

Abian jartzea.

Abiatu ondorengo euskarria.

Adierazlea ondokoa izango da: Aurrerapenari dagokion ehunekoa.

4.6.3. Ekoizpen-arloa**Ahots eta Datuen Erakunde Sarea**

- Ahots eta datuen erakunde-sarea zabaltzea eta teknologiarik dagokionez eguneratzea.

Erakunde-sarearen bilakaera

Ampliación Metaframes

Ampliación de infraestructura hardware del servidor de aplicaciones de 3s-Osabide, con objeto de dar cabida a 4.000 usuarios concurrentes y albergue para 5.500 usuarios. (Plurianual 2006-2007).

Cuadro de mando

Desarrollo de un cuadro de mando corporativo e integrado.

4.6.2. Área SAP**Migración de Versión**

Adaptación de la versión ERP SAP r/3 de 4.6C a ECC 6.0 para la mejora de la capacidad de proceso y almacenamiento.

- Incluye: adquisición de licencias y adaptación de funcionalidad.

Los módulos implantados son: contabilidad, activos e inversiones, tesorería, acreedores, deudores, compras, gestión de almacenes, controlling, mantenimiento, gestión de empleados, nómina, organización de recursos humanos, plan de normalización de euskera, formación, bolsas de contratación, gestión de turnos, gestión de tiempos, salud laboral.

El indicador será: % de Avance.

Gestión de Riesgos Laborales.

S.I. integrado con logística, recursos humanos y salud laboral que incluye funcionalidad relativa a seguridad del producto, gestión de sustancias peligrosas, gestión de mercancías peligrosas, gestión de residuos y gestión de riesgos.

Análisis de requerimientos.

Parametrización y Desarrollo.

Prueba Integrada.

Formación.

Entrada en Producción.

Soporte Post-Arranque.

El indicador será: % de Avance.

4.6.3. Área de Producción**Red Corporativa de Voz y Datos.**

- Expansión y actualización tecnológica de la red corporativa de voz y datos.

Evolución de la red corporativa.

- Banda-zabalera handitzea; 34 Mbps egungo konexioetatik 1Gbps arteko beste konexio batzuetara igaroko da.
- Kritikotzat jotzen diren datuen trafikoari lehenetsua ematea.
- Ahotsa eta datuak bateratzea kostuak murrizteko (IP gaineko ahotsa).
- Erabilgarritasun handia: konexioen ugartasuna eta ekipamendu-bikoiztasuna zentro garrantzitsuetan.
- Indarreko legeria (LOPD) betetzea datuen babesarekin loturiko gaitan.

Erakunde-sarea zabaltzen jarraitzea Lehen Mailako Atentzioko kontsultorioetan.

Teknologia eskuragarria (Wimax) duten udalerrietan kokatuta dauden kontsultorioetan banda zabaleko konexioetara migratzea.

Telefonogune digitalak zabaltzen jarraitzea eta egungoen egokitzapen teknologikoa burutzea.

Telefono eta datuen azpiegitura hobetzeko proiektu berriak abian jartzea, joera berriak baliatu eta gaur eguneko sareek sostengatzen dituzten zerbitzuak hobetu integratu ahal izateko, eta komunikazio-beharrei eta informazioa lortzeko beharrei euskarria emateko.

“Zentroetako LAN sareak berritzea” proiektuaren II. faseari dagokion 2007. urterako plangintza amaitzea, datuen transmisioan erreduntantzia eta prozesamendu-abiadura handiagoa eskaintzeko.

Erakundearen Ahots Sare

Lehen Mailako Atentzioko zentroetarako telefono-erabilgarritasuna hobetzea, “Call Center” gaitasuna eskaintzea.

Hitzordua finkatzeko egun dauden informazio-sistemekin bateratzea.

Lehen Mailako Atentziorako ezarritako plataforma teknologikoa oinarri gisa erabili izango da Atentzio Espezializatuan telefono-erabilgarritasuna hobetzeko proiektua zabaltzeko.

Telebista eta telefonia ospitaleetan

Osakidetzako zenbait ospitaletako geletan telebista eta telefoniaren sistema eguneratzea eta hobetzea:

- Sistema modernoa eta garatzeko gaitasuna duena.
- Giltza eskuan proiektua, eta horren barruan, zerbitzua eskaintzeko azpiegitura guztien instalazioa sartzen da: telefonogunea, haria jartzea, telefonoak, telebistak, ordainpeko terminalak eta txartelak ematen dituzten makinak.

Informazio-sistema korporatiboetarako euskarri diren azpiegiturak (Hardwarea/Softwarea)

- Aumento del ancho de banda; se pasará de las conexiones actuales de 34 Mbps a conexiones de hasta 1 Gbps.

- Priorizar tráfico de datos considerados críticos.

- Convergencia de voz y datos para optimizar costes (voz sobre IP).

- Alta disponibilidad: redundancia de conexiones y equipamiento duplicado en los centros más importantes.

- Cumplimiento de la legislación vigente (LOPD) en lo que se refiere a la protección de datos.

Continuación del despliegue de la Red corporativa en los consultorios de Atención Primaria.

Migración a conexiones de banda ancha para los consultorios ubicados en municipios con dicha tecnología disponible. (Wimax).

Continuación del despliegue de centralitas digitales y adecuación tecnológica de las ya existentes.

Lanzamiento de nuevos proyectos de mejora de la infraestructura de telefonía y datos, cara a aprovechar las nuevas tendencias y lograr una mejor integración de los servicios soportados por las redes actuales, así como dar soporte a cuantas necesidades de comunicaciones y acceso a información se necesiten.

Finalización de la planificación para el año 2007 correspondiente a la fase II del proyecto de “Renovación de las redes LAN de los Centros” con el objetivo de dotarlos de mayor velocidad de procesamiento y redundancia en la transmisión de datos.

Red Corporativa de Voz

Mejora de la accesibilidad telefónica para los centros de Atención Primaria dotando a la red con la capacidad de “Call Center”.

Integración con los sistemas de información existentes para cita.

La plataforma tecnológica implantada para Atención Primaria se podrá utilizar como base para el despliegue del proyecto de mejora de accesibilidad telefónica en la Atención Especializada.

Televisión y telefonía en hospitales

Actualización y mejora del sistema de televisión y telefonía en las habitaciones de varios hospitales de Osakidetza:

- Sistema moderno y con capacidad de evolución.
- Proyecto llave en mano que incluye la instalación de todas las infraestructuras para prestar el servicio: central telefónica, cableado, teléfonos, televisores, terminales de pago y máquinas expendedoras de tarjetas.

Infraestructura (Hardware/Software) soporte para los diferentes sistemas de información Corporativos

• Arlo asistentziala

Arlo asistentzialeko barne-prozesuei euskarri funtzional integral eta integratu bat eskaintzeko plataforma teknologiko berritzaile bat ezartzeko proiektuarekin jarraituz, aldi berean Erakunde osoaren informazio-premiak estaliko dituen, produkzio-inguruneari dimentsio berri bat emateko lanari ekitea proposatu da, honako arlo hauetan: Datu-basea, on-line eta batch inprimaketa, lanen plangintza, web orria, aplikazioa eta biltegiatzea.

Horren helburua, hain zuzen ere, prozesuan erabilgarritasun handiko ingurune bat erdiestea da, aipatutako arlo horietan guztietan eta datuetan, erabilgarritasun handi hori etorkizunean urrunetik eskaintzea ahalbidetuko duen teknologia bat eskuratuz.

Gainera, deskribatutako eginkizunen exekuzioaren emaitza dugun arkitektura berri honek aukera eman behar du informazio-sistema berriak produkzioan jartzeko, definizio funtzionalaren fasean.

• Ekonomia, Finantza eta Giza Baliabideen arloa

Ekonomia, Finantza eta Giza Baliabideen informazio-sistemaren euskarri den arkitektura informatikoa egokitzea, prozesatzeko eta biltegiatzeko gaitasunari dagokionez, "SAP aplikazioaren bertsio berri baten ezarpena" dela eta, ERP 2005.ECC 6.0 bertsioa.

Negoioaren jarraipenerako plana

Urruneko datu-prozesaketarako zentro baten instalazioari buruzko azterketarekin eta plangintzarekin jarraitzea, balizko akatsen eta hondamendi-egoeren aurrean informazio-zerbitzuak erabili ahal izatea bermatzeko helburuz, Osakidetza egungo instalazioen kokagune alternatibo batean, Informazio Sistemen urruneko zerbitzua eskaintzeko beharrezkoak diren HW eta SW ekipoez hornitua.

Zerbitzari-azpiegituraren eta bezero-zerbitzuen migrazioa

"Bezero-zerbitzuen migrazioa NT4tik XPra" proiektuari jarraipena ematea

- Egungo zerbitzarien azpiegitura diseinatu eta migratzea Novell/Windows-etik Windows Server 2003-ra.
- Direktorio aktiboan oinarritutako direktorio korporatibo bat ezartzea.
- SMS 2003-an oinarritutako sistema banatuen kudeaketa.
- "Exchange" posta elektronikorako plataforma ezartzea.

• Área Asistencial

Continuando con el proyecto de implantación de una plataforma tecnológica innovadora para dar soporte funcional integral e integrado a los procesos internos del área asistencial, y que cubra las necesidades de información de toda la Organización se plantea acometer la tarea de redimensionamiento del entorno de producción, en sus áreas de Base de datos, impresión on-line y batch, planificación de trabajos, web, aplicación y almacenamiento.

El objetivo es la consecución de un entorno de alta disponibilidad en proceso, en todas las áreas citadas y en datos, mediante la adquisición de una tecnología que permita, en un futuro, proveer de esta alta disponibilidad en remoto.

Además, esta nueva arquitectura producto de la ejecución de las tareas descritas, debe de posibilitar la puesta en producción de nuevos sistemas de información en fase de definición funcional.

• Área Económica-Financiera y de Recursos Humanos

Adecuación de la arquitectura informática que soporta el sistema de información Económico/Financiera y de Recursos Humanos, en lo que respecta a la capacidad de proceso y de almacenamiento debido a la "implantación de nueva versión del aplicativo SAP", versión ERP 2005.ECC 6.0.

Plan de continuidad de negocio

Continuación del estudio y planificación de la instalación de un centro de procesos de datos remoto, con objeto de garantizar la disponibilidad de los servicios de información ante eventuales fallos y situaciones catastróficas, en un emplazamiento alternativo a las instalaciones actuales de Osakidetza, y dotado de los equipos HW y el SW necesarios para proporcionar servicio remoto de los Sistemas de Información.

Migración de infraestructura de servidores y servicios cliente

Continuación del proyecto de "migración de servicios cliente NT4 a XP":

- Diseño y migración de su infraestructura de servidores actual de Novell/Windows a Windows Server 2003.
- Implementación de un directorio corporativo basado en Directorio activo.
- Gestión de sistemas distribuidos basada en SMS 2003.
- Implantación de la plataforma de correo electrónico "Exchange".

4.7. AHOLKULARITZA JURIDIKOA

Bere misioa da epaiketetan defentsa eta ordezkartza-lanak egitea eta alde zuzeneko administrazio-prozeduretan parte hartzea, horretarako, erakunde osoaren erabateko kalitatea hartuz enpresa-kudeaketako sistematzat.

4.7. ASESORÍA JURÍDICA

La misión es desarrollar la defensa y representación en juicios y participar en los procedimientos administrativos previos, utilizando los principios de calidad total como sistema de gestión empresarial de toda la Corporación.

Era berean, Erakunde Zentralak eta zerbitzu-erakundeek helburu korporatiboak eta estrategikoak lortzen laguntzea, geroago sor daitezkeen arazoetan aholkatuz eta horiek konponduz.

2007 helburu nagusiak:

4.7.1. Prozedurak ezartzeko eremua.

Aholkularitza Juridikoan lan-zamaren banaketa zentralizatua berrantolatzea.

Ogasun Sailarekin Hitzarmena sinatzea tasazio judicial irmoa duten kostuetan zigorraren titulu exekutiboaren kobrantzarako administrazio-prozesua ezartzeko.

Aholkularitzari izendatutako gaien ezagutza eta kudeaketa hobetuko duten informazio-sistemak.

Ondare-erantzukizunerako administrazio-prozedura.

Osakidetzako langileen aurkako erasoei buruzko protokoloa.

Hirugarrengoei asistentzia sanitarioa eskaintzeagatik fakturak kobratzeko protokoloa.

4.8. ETENGABEKO PRESTAKUNTZA

Etengabeko prestakuntzaren helburuetako bat da, hain zuzen ere, pertsonen gaitasun eta prestakuntza erakundearen eskakizun eta helburuetara eta ezartzen dituen helburuetara etengabe egokitzea, eta horretarako, langileen garapena eta hobekuntza profesionala bultzatzen du eta berorien motibazioa eta atxikipena areagotzen du.

2007ko ekitaldian garatuko diren jarduerak Osakidetzaren 2003/2007 Plan Estrategikoaren helburu korporatibo eta estrategikoetan oinarrituta daude.

1. Helburu korporatiboa. Zerbitzua bezeroari.
2. Helburu korporatiboa. Pertsonen inplikazioa. Helburu estrategikoak: 2.2.,2.3.
3. Helburu korporatiboa. Erabateko kalitatea. Helburu estrategikoak: 3.1., 3.2., 3.3.
5. Helburu korporatiboa. Ikerkuntza, garapena eta berrikuntza (I+G+B). Helburu estrategikoak: 5.1., 5.3.

Jarduera-arloak

Kalitate eta Kudeaketa Sanitarioko prestakuntza. Jarduera kop.: 110 Asistentzia kop.: 1.650 Ordu kop.: 1.650.

Arlo klinikoetako prestakuntza. Jarduera kop.: 150 Asistentzia kop.: 3.000 Ordu kop.: 2.700.

Komunikatzeko trebetasunen prestakuntza. Jarduera kop.: 13, Asistentzia kop.: 195 Ordu kop.: 182

Informatikako prestakuntza. Jarduera kop.: 100 Asistentzia kop.: 1.200 Ordu kop.: 1.600.

Lan Osasuna. Jarduera kop.: 10 Asistentzia kop.: 200 Ordu kop.: 110.

Asimismo en contribuir a que tanto la Organización Central como el resto de las Organizaciones de Servicios alcancen sus objetivos corporativos y estratégicos, mediante el asesoramiento/ solventación de problemáticas ulteriores.

Objetivos principales 2007:

4.7.1. Área implantación de procedimientos.

Reorganización de la distribución centralizada de la carga de trabajo en la Asesoría Jurídica.

Convenio con el Departamento de Hacienda para establecer el procedimiento admnistrativo del cobro del título ejecutivo de la condena en costas con tasación judicial firme.

Sistemas de información que mejoren el conocimiento y la gestión de los asuntos atribuidos a la Asesoría.

Procedimiento admnistrativo de responsabilidad patrimonial.

Protocolo de agresiones contra el personal de Osakidetza.

Protocolo para el cobro de facturas por asistencia sanitaria a terceros.

4.8.FORMACIÓN CONTINUADA

Es objetivo de la formación continuada adecuar permanentemente las competencias y cualificación de las personas a los requerimientos de la organización y de los objetivos que la misma se plantee, facilitando el desarrollo y la mejora profesional de sus integrantes y favoreciendo su mayor motivación y adhesión.

Las actividades que se van a desarrollar durante el ejercicio 2007 están basadas en los Objetivos Corporativos y Estratégicos del Plan Estratégico de Osakidetza 2003/2007:

Objetivo Corporativo 1. Servicio al Cliente.

Objetivo Corporativo 2. Implicación de las personas. Objetivos Estratégicos: 2.2.,2.3.

Objetivo Corporativo 3. Calidad Total. Objetivos Estratégicos: 3.1., 3.2., 3.3.

Objetivo Corporativo 5. Investigación, desarrollo e innovación (I+D+I). Objetivos Estratégicos: 5.1., 5.3.

Áreas de actividad

Formación en Calidad y Gestión sanitaria. N. actividades: 110. N. asistentes 1.650. N. horas 1.650.

Formación en áreas clínicas. N. actividades: 150. N. asistentes: 3.000. N. horas: 2.700.

Formación en habilidades de comunicación. N. actividades: 13. N. asistentes: 195. N. horas: 182.

Formación en informática. N. actividades: 100. N. asistentes: 1.200. N. horas: 1.600.

Salud Laboral. N. actividades: 10. N. asistentes: 200. N. horas: 110.

Jarduerak, guztira, 383 dira; parte-hartzaileak: 6.245; eta ordu-kopurua 6.242.

El total de n. de actividades es de 383. Con un total de 6.245 de asistentes y el n. total de horas 6.242.

Liburutegia gaurkotzea eta harpidetzak berritzea

Aurreikusita dago 2006ko ekitaldian guztira 100 monografia eskuratzeari.

Harpidetzei dagokienez, oraingo 70ekin jarraituko da gehi gai juridikoei buruzko 10 lizentzia gehiago (Aranzadi On-Line).

Actualización de la biblioteca y renovación de suscripciones.

Se tiene previsto que durante el ejercicio 2007 se adquiriera un total de 100 monografías.

Y en relación a las suscripciones se tiene previsto mantener las 70 existentes más las 10 licencias sobre temas jurídicos (Aranzadi On-Line).

Liburutegi Zentralizatua

Aurreko urteetako irizpidearekin jarraitu, gehien kontsumitzen diren aldizkari inprimatuak euren baliokide elektronikoarekin ordezkatu eta Harrison-on-line eta Índice Médico sartu nahi dira.

Biblioteca Centralizada

Se pretende continuar con el criterio de años anteriores, sustituir las publicaciones impresas de mayor consumo por su equivalente electrónica y la incorporación de Harrison on-line y el Índice Médico Español.

Bilera zientifikoak eta ikastaroak antolatzeak laguntzak ematea

Aurreikusita dago 80 eskabide inguru jasotzea, ikastao eta bilera zientifikoak kontuan hartuta.

Concesión de Ayudas para la organización de reuniones científicas y cursos

Se tiene previsto recibir alrededor de 80 solicitudes entre cursos y reuniones científicas.

Osakidetzako plantillak ikasketak egiteko laguntzak ematea

Aurreikusita dago 100 eskabide jasotzea eta 85 laguntza ematea.

Concesión de Ayudas para ampliación de estudios de la plantilla de Osakidetza/S.v.s.

Se tiene previsto recibir 100 solicitudes y se prevé conceder 85 ayudas.

5. GASTU ETA INBERTSIOEN SAILKAPENA LURRALDEKA

5. CLASIFICACIÓN TERRITORIAL DE GASTOS E INVERSIONES

Gastuak eta inbertsioak lurraldeka honela banatuta daude:

La distribución territorial de gastos e inversiones es la siguiente:

	Araba	Gipuzkoa	Bizkaia	Lurraldekatzeke Sin territorializar
Ustiapena Explotación	15,83%	27,14%	51,41%	5,62%
Kapitala Capital	10,77%	23,14%	49,44%	16,66%

Lurraldearen arabera jarri ez direnak erakunde hauek dira: Zuzendaritza Nagusia, Emergentziak eta Transfusio eta Giza Ehunen Euskal Zentroa.

Sin territorializar corresponden a las Organizaciones corporativas: Dirección General, Emergencias y Centro Vasco de Trasfusiones y Tejidos Humanos.

6. 2007ko AURREKONTUAK

6. PRESUPUESTOS PARA EL AÑO 2007

1. Kapital-aurrekontua

1. Presupuestos de Capital

2007. urteko ekitaldian egin beharreko inbertsioak 103.480.397 eurokoak dira.

Las inversiones previstas acometer durante el ejercicio 2007 ascienden a 103.480.397 euros.

Inbertsio horren partida nagusiak hauek dira:

Su desglose por las partidas más significativas es el siguiente:

Kontzeptuak Conceptos	Eurotan Euros
Lanak eta instalazioak Obras e Instalaciones	67.704.401
Ekipamendua Equipamiento	20.487.255
Ekipoak informazioa prozesatzeko Equipos para procesos de información	4.836.810
Aplikazio informatikoak Aplicaciones Informáticas	7.336.965
Altzariak Mobiliario	3.114.966

Inbertsio hauen finantzaketa kapital diru-laguntzetatik eta Inbertsio Ekonomiko eta Sozialeri buruzko Plan Bereziaren fondoetatik ateratzen da.

La financiación de estas inversiones proviene de la subvención de capital y de fondos del Plan Especial para Inversiones Económicas y Sociales, además de Financiación adicional extraordinaria para la realización de diversas inversiones.

2. Ustiapeneko aurrekontua

Ibilgetua amortizatzeko eta hornidurentzako dotazioak kontuan hartu gabe, ustiapeneko aurrekontuko gastuak honela banatuta daude:

Pertsonal-gastuak 1.339.626.985 euro dira, hau da, ustiapeneko gastuen %70a.

Horniduretarako –batez ere, kontsumitzen diren produktu farmazeutikoak eta material sanitarioa, eta, neurri txikiagoan bada ere, kanpoko enpresek eta profesionalak, ohizko jardueraren barruan egiten dituzten lanak eta zerbitzuak–: 427.081.479 euro, hau da, ustiapeneko gastuen %22a.

Azkenik, ustiapeneko beste gastuak –batez ere, ibilgetua konpontzeko eta kontserbatzeko eta horniduretarako direnak–: 105.776.270 euro; gastu guztien %5a.

Sarrerei dagokienez, berriz, zerbitzu-prestazioak ustiapeneko diru-sarreren %96 dira, eta horien %98 programa-kontratuei dagokie, zeinen bitartez zuzenean gauzatzen baitira Osasun Sailaren eta Osakidetzako zerbitzu-erakundeen arteko harremanak, erakunde horiek zerbitzu sanitarioz hornitzeko.

3. Plantilla

2007ko abenduaren 31rako aurreikusitako plantilla eta kategorien araberako banaketa hau da:

2. Presupuesto de Explotación

En cuanto a gastos, la composición del presupuesto de explotación sin tener en cuenta las dotaciones para amortizaciones del inmovilizado y provisiones, es la siguiente:

Gastos de Personal ascienden a 1.339.626.985 euros, lo que representa un 70% de los Gastos de Explotación.

Los aprovisionamientos que corresponden fundamentalmente a consumos de productos farmacéuticos y material sanitario y en menor medida a trabajos y servicios que formando parte de la actividad se realizan por otras empresas y profesionales, ascienden a 427.081.479 euros, representando, por tanto, un 22%.

Por último, Otros Gastos de Explotación que fundamentalmente se deben a reparaciones y conservación del Inmovilizado y a suministros, ascienden a 105.776.270 euros, representando un 5%.

Con relación a los ingresos, los correspondientes a Prestaciones de Servicios representan un 96 % de los Ingresos de Explotación. Los Contrato-Programa mediante los cuales se articulan de manera directa las relaciones entre el Departamento de Sanidad y las Organizaciones de Servicios del Ente, para la provisión de servicios sanitarios, representan el 98% de dichos Ingresos por Prestaciones de Servicios.

3. Plantilla

El número de personas para cada categoría profesional y el número total de personas en plantilla previsto al 1/1/07 es el siguiente:

Kategoriak Categorías	Pertsonak N. Personas
Goi-karguak Cargos Directivos	142
Fakultatibo mediko eta teknikoak Facultativos Médicos y técnicos	5.239
Goi-mailako teknikariak Técnicos Superiores	348
Diplomatu sanitarioak Diplomados Sanitarios	7.059
Erdi-mailako teknikariak Técnicos Medios	272
Teknikari espezialista sanitarioak Técnicos Especialistas Sanitarios	612
Administrazioko teknikari espezialistak Técnicos Especialistas de Administración	435
Lanbide-teknikari espezialistak Técnicos Especialistas Profesión	145
Teknikari laguntzaile sanitarioak Técnicos Auxiliares Sanitarios	3.796
Administrazioko teknikari laguntzaileak Técnicos Auxiliares de Administración	1.738
Teknikari laguntzaile profesionalak Técnicos Auxiliares Profesionales	710
Mendekoak-Operarioak Subalternos-Operarios	2.220
GUZTIRA TOTAL	22.716

Hona hemen, 2007ako, erakundearen zuzendarientzat urteko lansari eta pizgarriak:

Las retribuciones anuales e incentivos a los cargos directivos del Ente previstas para 2007 se presentan a continuación:

LANPOSTUA PUESTO	PLAZA KOP. N. PLAZAS	ORDAINSARIAK RETRIBUCIONES	PIZGARRIAK INCENTIVOS	ORDAINKETAK GUZTIRA TOTAL RETRIBUCIONES
Lehen Mailako Atentzioko Zuzendari Gerentea Dtor/a Gerente Atención Primaria	7	412.219,22		412.219,22
Lehen Mailako Atentzioko Zuzendari Medikoa Dtor/a Médico Atención Primaria	7	352.151,87		352.151,87
Lehen Mailako Atentzioko Erizaintzako Zuzendaria Dtor/a Enfermería Atención Primaria	7	300.404,72		300.404,72
Lehen Mailako Atentzioko Ekonomia eta Finantzako Zuzendaria Dtor/a Económico-Financiero Atención Primaria	7	301.622,51		301.622,51
Lehen Mailako Atentzioko Giza Baliabideetako Zuzendaria Dtor/a Recursos Humanos Atención Primaria	7	301.622,51		301.622,51
Larrialdietako Gerentea Gerente Emergencias	1	58.888,46		58.888,46
Larrialdietako Zuzendari Medikoa Dtor/a Médico Emergencias	1	50.307,41		50.307,41
Larrialdietako Ekonomia eta Finantzako Zuzendaria Dtor/a Económico-Financiero Emergencias	1	38.887,63		38.887,63

LANPOSTUA PUESTO	PLAZA KOP. N. PLAZAS	ORDAINSARIAK RETRIBUCIONES	PIZGARRIAK INCENTIVOS	ORDAINKETAK GUZTIRA TOTAL RETRIBUCIONES
Transfusio eta Giza Ehunen EZko Gerentea Gerente C.V. Transfusiones y Tejidos Humanos	1	53.442,24		53.442,24
Transfusio eta G.E. EZko Ekonomia eta Finantzako Zuzendaria Dtor/a Económico-Financiero C.V.T.H.	1	48.037,26		48.037,26
Ospitalez kanpoko Osasun Mentaleko Zuzendaria 1 Dtor/a Salud Mental Extrahospitalaria 1	1	57.185,20		57.185,20
Ospitalez kanpoko Osasun Mentaleko Zuzendaria 2 Dtor/a Salud Mental Extrahospitalaria 2	1	55.482,01		55.482,01
Ospitalez kanpoko Osasun Mentaleko Zuzendari Medikoa Dtor/a Médico Salud Mental Extrahospitalaria	2	100.614,82		100.614,82
Ospitalez kanpoko O. Mentaleko Ekonomia eta Finantzako Zuzend. Dtor/a Económico-Financiero Salud Mental Extrahospitalaria	2	86.177,86		86.177,86
Zuzendari Gerentea OO 1 Director Gerente H.G. 1	2	145.402,10		145.402,10
Zuzendari Gerentea OO 2 Director Gerente H.G. 2	3	196.983,27		196.983,27
Zuzendari Gerentea OO 3 Director Gerente H.G. 3	6	355.269,06		355.269,06
Zuzendari Gerentea OO 4 Director Gerente H.G. 4	7	365.201,06		365.201,06
Zuzendari Medikoa OO 1 Director Médico H.G.R. 1	2	130.322,00		130.322,00
Zuzendari Medikoa OO 2 Director Médico H.G.R. 2	3	180.699,15		180.699,15
Zuzendari Medikoa OO 3 Director Médico H.G.R. 3	6	324.063,90		324.063,90
Zuzendari Medikoa OO 4 Director Médico H.G. 4	7	340.239,69		340.239,69
Kudeaketako Zuzendaria OO 1 Director Gestión H.G.R. 1	2	129.185,16		129.185,16
Kudeaketako Zuzendaria OO 2 Director Gestión H.G.R. 2	3	179.453,27		179.453,27
Kudeaketako Zuzendaria OO 3 Director Gestión H. GR. 3	6	320.653,44		320.653,44
Kudeaketako Zuzendaria OO 4 Director Gestión H. GR. 4	7	336.260,82		336.260,82
Erizaintzako Zuzendaria OO 1 Director Enfermería H. GR. 1	2	106.752,18		106.752,18
Erizaintzako Zuzendaria OO 2 Director Enfermería H. GR. 2	3	146.025,57		146.025,57
Erizaintzako Zuzendaria OO 3 Director Enfermería H. GR. 3	6	245.451,00		245.451,00
Erainzatzako Zuzendaria OO 4 Director Enfermería H. GR. 4	7	265.057,45		265.057,45
Pertsonaleko Zuzendaria OO 1 Director Personal H.G. 1	2	129.185,16		129.185,16
Pertsonaleko Zuzendaria OO 2 Director Personal H.G. 2	3	178.993,92		178.993,92
Pertsonaleko Zuzendaria OO 3 Director Personal H.G. 3	6	320.653,44		320.653,44
Pertsonaleko Zuzendaria OO 4 Director/a Personal H.G. 4	6	288.223,56		288.223,56
Asist. Antol. Kudeatzeko Zuzendaria O1 Director/a Gestión Org. Asistencial G1	2	129.185,16		129.185,16
Asist. Antol. Kudeatzeko Zuzendaria O2 Director/a Gestión Org. Asistencial G2	1	59.664,64		59.664,64
Zuzendari Nagusia Director/a General	1	75.030,71		75.030,71
Dibisioko Zuzendariak Directores7as División	3	189.862,86		189.862,86

ZERBITZU-ERAKUNDEKO MEMORIA

MEMORIA ORGANIZACION DE SERVICIOS

• JARDUERA ALDERAKETA 2007/2006

Zerbitzu-erakundeen konparaziozko jarduera ekoizpen-lerrorik garrantzitsuenetan:

• ACTIVIDAD COMPARATIVA 2007/2006

Actividad comparativa de las Organizaciones de Servicios en las líneas de producción más significativas:

ARABAKO ESKUALDEA COMARCA ARABA	2006an Año 2006	2007an Año 2007	% Aldaketa Variación %
Medikuntza orokorreko kontsultak Consultas medicina general	1.150.000	1.150.000	0%
Pediatriako kontsultak Consultas pediatría	190.000	190.000	0%
Erizaintzako kontsultak Consultas de enfermería	1.000.000	1.000.000	0%

EMERGENTZIAK EMERGENCIAS	2006an Año 2006	2007an Año 2007	% Aldaketa Variación %
Asistentziako baliabideak mobilizatzea Movilización de recursos asistenciales	192.523	198.298	3,00%

SANTIAGO OSPITALEA HOSPITAL SANTIAGO	2006an Año 2006	2007an Año 2007	% Aldaketa Variación %
Altak Altas	12.800	12.800	0,00%
Egonaldiak Estancias	74.880	74.880	0,85%
Kontsultak Consultas	205.000	213.000	3,90%
Atenditutako urgentiak Urgencias atendidas	57.000	58.000	1,75%

TXAGORRITXU OSPITALEA HOSPITAL TXAGORRITXU	2006an Año 2006	2007an Año 2007	% Aldaketa Variación %
Altak Altas	23.250	23.250	0,00%
Egonaldiak Estancias	135.700	135.700	0,00%
Kontsultak Consultas	290.000	300.000	0,00%
Atenditutako urgentiak Urgencias atendidas	103.484	103.484	0,00%

DEBA GARAICO OSPITALEA HOSPITAL ALTO DEBA	2006an Año 2006	2007an Año 2007	% Aldaketa Variación %
Altak Altas	4.931	5.100	3,43%
Egonaldiak Estancias	20.386	20.386	0,00%
Kontsultak Consultas	73.000	75.000	2,74%%
Atenditutako urgentziak Urgencias atendidas	31.000	31.310	1,00%

ARABAKO OSPITALE PSIKIATRIKOA ETA O.K.O.M. HOSPITAL PSIQUIÁTRICO DE ALAVA Y S.M.E.	2006an Año 2006	2007an Año 2007	% Aldaketa Variación %
Altak Altas	200	200	0,0%
Egonaldi Ertaineko Unitateko egonaldiak Estancias Unidad de Media Estancia	18.500	19.000	2,7%
Egonaldi Luzeko Unitateko egonaldiak Estancia Unidad de Larga Estancia	26.000	26.500	1,9%
Kontsultak Consultas	106.000	107.000	0,9%

LEZAKO OSPITALEA HOSPITAL DE LEZA	2006an Año 2006	2007an Año 2007	% Aldaketa Variación %
Altak Altas	411	420	2,19%
Egonaldiak Estancias	20.800	21.200	1,92%
Kontsultak Consultas	2.400	2.400	0,00%
Atenditutako urgentziak Urgencias atendidas	1.000	1.000	0,00%

GIPUZKOA EKIALDEKO ESKUALDEA COMARCA GIPUZKOA-ESTE	2006an Año 2006	2007an Año 2007	% Aldaketa Variación %
Medikuntza orokorreko kontsultak Consultas medicina general	1.400.000	1.400.000	0%
Pediatriako kontsultak Consultas pediatría	275.000	275.000	0%
Erizaintzako kontsultak Consultas de enfermería	1.400.000	1.400.000	0%

GIPUZKOA MENDEBALDEKO ESKUALDEA COMARCA GIPUZKOA-OESTE	2006an Año 2006	2007an Año 2007	% Aldaketa Variación %
Medikuntza orokorreko kontsultak Consultas medicina general	1.010.000	1.010.000	0%
Pediatriako kontsultak Consultas pediatría	205.000	205.000	0%
Erizaintzako kontsultak Consultas de enfermería	960.000	960.000	0%

DONOSTIA OSPITALEA HOSPITAL DONOSTIA	2006an Año 2006	2007an Año 2007	% Aldaketa Variación %
Altak Altas	49.975	50.200	0,45%
Egonaldiak Estancias	354.500	351.400	-0,87%
Kontsultak Consultas	671.425	675.000	0,53%
Atenditutako urgentiak Urgencias atendidas	143.650	143.000	-0,45%

BIDASOAKO OSPITALEA HOSPITAL BIDASOA	2006an Año 2006	2007an Año 2007	% Aldaketa Variación %
Altak Altas	7.450	7.600	2,01%
Egonaldiak Estancias	35.890	36.432	1,51%
Kontsultak Consultas	103.000	104.700	1,65%
Atenditutako urgentiak Urgencias atendidas	48.000	48.240	0,50%

ZUMARRAGAKO OSPITALEA HOSPITAL ZUMARRAGA	2006an Año 2006	2007an Año 2007	% Aldaketa Variación %
Altak Altas	7.750	7.800	0,65%
Egonaldiak Estancias	32.895	33.000	0,32%
Kontsultak Consultas	134.883	136.150	0,94%
Atenditutako urgentiak Urgencias atendidas	33.800	34.500	2,07%

MENDAROKO OSPITALEA HOSPITAL MENDARO	2006an Año 2006	2007an Año 2007	% Aldaketa Variación %
Altak Altas	6.650	6.800	2,26%
Egonaldiak Estancias	33.500	34.000	1,49%
Kontsultak Consultas	139.295	142.080	2,00%
Atenditutako urgentiak Urgencias atendidas	30.500	31.500	3,28%

GIPUZKOAKO O.K.O.M S.M.E. DE GIPUZKOA	2006an Año 2006	2007an Año 2007	% Aldaketa Variación %
Kontsultak Consultas	160.500	161.000	0,3%

BILBOKO ESKUALDEA COMARCA BILBAO	2006an Año 2006	2007an Año 2007	% Aldaketa Variación %
Medikuntza orokorreko kontsultak Consultas medicina general	1.300.000	1.300.000	0%
Pediatriako kontsultak Consultas pediatría	210.000	210.000	0%
Erizaintzako kontsultak Consultas de enfermería	1.400.000	1.400.000	0%

BARRUALDEKO ESKUALDEA COMARCA INTERIOR	2006an Año 2006	2007an Año 2007	% Aldaketa Variación %
Medikuntza orokorreko kontsultak Consultas medicina general	1.200.000	1.200.000	0%
Pediatriako kontsultak Consultas pediatría	230.000	230.000	0%
Erizaintzako kontsultak Consultas de enfermería	975.000	975.000	0%

URIBEKO ESKUALDEA COMARCA URIBE	2006an Año 2006	2007an Año 2007	% Aldaketa Variación %
Medikuntza orokorreko kontsultak Consultas medicina general	670.000	670.000	0%
Pediatriako kontsultak Consultas pediatría	135.000	135.000	0%
Erizaintzako kontsultak Consultas de enfermería	585.000	585.000	0%

EZKERRALDEA-ENKARTERRIKO ESKUALDEA COMARCA EZKERRALDEA-ENKARTERRI	2006an Año 2006	2007an Año 2007	% Aldaketa Variación %
Medikuntza orokorreko kontsultak Consultas medicina general	1.150.000	1.150.000	0%
Pediatriako kontsultak Consultas pediatría	208.000	208.000	0%
Erizaintzako kontsultak Consultas de enfermería	1.310.000	1.310.000	0%

TRANSFUSIO ETA GIZA EHUNEN EUSKAL ZENTROA C. VASCO TRANSFUSIONES Y TEJIDOS HUMANOS	2006an Año 2006	2007an Año 2007	% Aldaketa Variación %
Hasierako produktak ateratzea Extracción de productos iniciales			
• Odol-Produktuak • Productos Sanguíneos	99.000	100.000	1,01%
• Plaketoferesia • Plaquetoféresis	4.500	5.000	10%
Odol-produktuak egitea Elaboración de productos sanguíneos			
• Hemati desleukozitatuak • Hematíes desleucocitados	96.500	97.500	1,03%
• Plaketa desleukozitatuak • Plaquetas desleucocitadas	44.000	44.000	0%

TRANSFUSIO ETA GIZA EHUNEN EUSKAL ZENTROA C. VASCO TRANSFUSIONES Y TEJIDOS HUMANOS	2006an Año 2006	2007an Año 2007	% Aldaketa Variación %
Ehunak prozesatu, hornitu eta ezartzea Procesamiento, suministro, implante de tejidos			
• Azala	45.000	45.000	0%
• Piel			
• Hezurra	1.500	1.500	0%
• Hueso			

SANTA MARINA OSPITALEA HOSPITAL SANTA MARINA	2006an Año 2006	2007an Año 2007	% Aldaketa Variación %
Altak	4.000	4.000	0,00%
Altas			
Egonaldiak	51.000	51.000	0,00%
Estancias			
Kontsultak	10.868	10.868	0,00%
Consultas			
Atentitutako urgentziak	4.000	4.000	0,00%
Urgencias atendidas			

ZAMUDIOKO OSPITALEA HOSPITAL DE ZAMUDIO	2006an Año 2006	2007an Año 2007	% Aldaketa Variación %
Altak	1.300	1.350	3,8%
Altas			

BERMEOKO OSPITALEA HOSPITAL BERMEO	2006an Año 2005	2007an Año 2006	% Aldaketa Variación %
Egonaldiak	75.000	75.000	0,0%
Estancias			

ZALDIBARKO OSPITALEA HOSPITAL ZALDIBAR	2006an Año 2006	2007an Año 2007	% Aldaketa Variación %
Egonaldiak	74.000	74.000	0,0%
Estancias			
Kontsultak	1.350	1.400	3,7%
Consultas			

GORLIZKO OSPITALEA HOSPITAL GORLIZ	2006an Año 2006	2007an Año 2007	% Aldaketa Variación %
Altak	1.716	1.760	2,56%
Altas			
Egonaldiak	44.700	44.890	0,43%
Estancias			
Kontsultak	29.936	31.000	3,55%
Consultas			

BIZKAIKO O.K.O.M S.M.E. DE BIZKAIA	2006an Año 2006	2007an Año 2007	% Aldaketa Variación %
Kontsultak	282.500	282.600	0,00%
Consultas			

BASURTUKO OSPITALEA HOSPITAL DE BASURTO	2006an Año 2006	2007an Año 2007	% Aldaketa Variación %
Altak Altas	35.396	36.008	1,73%
Egonaldiak Estancias	206.712	207.046	0,16%
Kontsultak Consultas	623.956	639.759	2,53%
Atenditutako urgentziak Urgencias atendidas	141.000	142.410	1,00%

GALDAKAO-USANSOLOKO OSPITALEA HOSPITAL DE GALDAKAO-USANSOLO	2006an Año 2006	2007an Año 2007	% Aldaketa Variación %
Altak Altas	20.810	21.117	1,48%
Egonaldiak Estancias	116.480	115.360	-0,96%
Kontsultak Consultas	364.700	393.876	8,00%
Atenditutako urgentziak Urgencias atendidas	77.100	79.413	3,00%

SAN ELOY OSPITALEA HOSPITAL DE SAN ELOY	2006an Año 2006	2007an Año 2007	% Aldaketa Variación %
Altak Altas	7.098	7.348	3,52%
Egonaldiak Estancias	36.167	36.167	0,00%
Kontsultak Consultas	162.315	167.875	3,43%
Atenditutako urgentziak Urgencias atendidas	33.931	33.931	0,00%

GURUTZETAKO OSPITALEA HOSPITAL DE CRUCES	2006an Año 2006	2007an Año 2007	% Aldaketa Variación %
Altak Altas	47.300	47.773	1,00%
Egonaldiak Estancias	295.184	298.136	1,00%
Kontsultak Consultas	788.000	798.856	1,38%
Atenditutako urgentziak Urgencias atendidas	212.000	212.000	0,00%

Osakidetza - Servicio Vasco de Salud

KAPITAL AURREKONTUA
PRESUPUESTO DE CAPITAL

Euro / Euros

	INBERTSIOAK INVERSIONES	SEKZIOA SECCION	KONTUA CUENTA	EPIGRAFEA EPIGRAFE
III.	IBILGETUAREN EROSKETAK ADQUISICIONES DE INMOVILIZADO			105.179.458
1.	IBILGETZE INMATERIALAK INMOVILIZACIONES INMATERIALES			30.572.259
215	Aplikazio informatikoak. Aplicaciones informáticas.		5.473.764	
800 1	Dirección General - Zuzendaritza Orokorra	5.473.764		
216	Eskubideak, adskripzioan jasotako ibilgetuaren gainekoak. Derechos sobre inmovilizado recibido en adscripción.		7.395.294	
2161	Eskubideak, adskripzioan jasotako eraikinen gainekoak. Derechos sobre construcciones recibidas en adscripción.		7.395.294	
800 13	Hospital Txagorritxu - Txagorritxuko Ospitalea	96.000		
800 16	Hospital Leza - Lezako Ospitalea	400.000		
800 30	Hospital Donostia - Donostia Ospitalea	3.524.800		
800 32	Hospital Bidasoa - Bidasoako Ospitalea	20.288		
800 36	Hospital Zumarraga - Zumarragako Ospitalea	335.000		
800 37	Hospital Mendaro - Mendaroko Ospitalea	260.000		
800 49	Centro Vasco Transfusiones y T. H. -T.eta G.H.E.Z.	250.000		
800 59	Salud Mental Extrahosp. Bizkaia-Bizk.O.K.O.Mentala	41.120		
800 63	Hospital Galdakao-Usansolo - Galdakao-Usansolo O.	600.000		
800 65	Hospital San Eloy - San Eloy Ospitalea	211.200		
800 66	Hospital Cruces - Gurutzeta Ospitalea	1.656.886		
219	Aurrerakinak, ibilgetze inmaterialarenak. Anticipos para inmovilizaciones inmatrimales.		17.703.201	
800 1	Dirección General - Zuzendaritza Orokorra	1.863.201		
800 13	Hospital Txagorritxu - Txagorritxuko Ospitalea	1.300.000		
800 27	Comarca Gipuzkoa-Oeste - Gipuzkoako Mendeb. Esk.	180.000		
800 30	Hospital Donostia - Donostia Ospitalea	3.060.000		
800 32	Hospital Bidasoa - Bidasoako Ospitalea	50.000		
800 36	Hospital Zumarraga - Zumarragako Ospitalea	300.000		
800 63	Hospital Galdakao-Usansolo - Galdakao-Usansolo O.	4.800.000		
800 65	Hospital San Eloy - San Eloy Ospitalea	800.000		
800 66	Hospital Cruces - Gurutzeta Ospitalea	5.350.000		
2.	IBILGETZE MATERIALAK INMOVILIZACIONES MATERIALES			72.908.138

INBERTSIOAK INVERSIONES		SEKZIOA SECCION	KONTUA CUENTA	EPIGRAFEA EPIGRAFE
221	Eraikinak. Construcciones.		17.986.113	
2210	Erabilpen klinikoa. De uso clínico.		17.986.113	
800	1 Dirección General - Zuzendaritza Orokorra	470.000		
800	5 Comarca Araba - Arabako Eskualdea	260.000		
800	6 Emergencias - Larrialdiak	85.000		
800	12 Hospital Santiago - Santiago Ospitalea	180.000		
800	14 Hospital Alto Deba - Deba Garaiko Ospitalea	8.000		
800	15 Salud Mental Extrahosp. Araba-Araba O.K.O. Mentala	23.188		
800	22 Comarca Gipuzkoa-Este - Gipuzkoako Ekialdeko esk.	2.022.600		
800	27 Comarca Gipuzkoa-Oeste - Gipuzkoako Mendeb. Esk.	800.000		
800	30 Hospital Donostia - Donostia Ospitalea	488.543		
800	39 Salud Mental Extrahosp. Gipuzkoa-Gip.O.K.O.Mentala	500.000		
800	42 Comarca Bilbao - Bilboko Eskualdea	351.850		
800	43 Comarca Interior - Barrualdeko Eskualdea	152.530		
800	44 Comarca Uribe-Kosta - Uribe-Kostako Eskualdea	528.620		
800	47 Comarca Ezkerraldea-Enkarterri / etako Eskualdea	1.074.222		
800	53 Hospital Santa Marina - Santa Marina Ospitalea	8.576		
800	54 Hospital Bermeo - Bermeoko Ospitalea	285.134		
800	55 Hospital Zaldibar - Zaldibarko Ospitalea	247.850		
800	56 Hospital Zamudio - Zamudioko Ospitalea	680.000		
800	57 Hospital Gortiz - Gortizko Ospitalea	240.000		
800	59 Salud Mental Extrahosp. Bizkaia-Bizk.O.K.O.Mentala	180.000		
800	62 Hospital Basurto - Basurtuko Ospitalea	400.000		
800	63 Hospital Galdakao-Usansolo - Galdakao-Usansolo O.	9.000.000		
223	Makineria eta aparatuak. Maquinaria y aparatos.		15.604.257	
2230	Makineria, erabilpen klinikorako . Maquinaria de uso clínico.		15.604.257	
800	1 Dirección General - Zuzendaritza Orokorra	500.000		
800	5 Comarca Araba - Arabako Eskualdea	210.000		
800	6 Emergencias - Larrialdiak	60.522		
800	12 Hospital Santiago - Santiago Ospitalea	325.000		

INBERTSIOAK INVERSIONES	SEKZIOA SECCION	KONTUA CUENTA	EPIGRAFEA EPIGRAFE
800 13 Hospital Txagorritxu - Txagorritxuko Ospitalea	1.743.640		
800 14 Hospital Alto Deba - Deba Garaiko Ospitalea	242.798		
800 15 Salud Mental Extrahosp. Araba-Araba O.K.O. Mentala	32.000		
800 16 Hospital Leza - Lezako Ospitalea	42.237		
800 22 Comarca Gipuzkoa-Este - Gipuzkoako Ekialdeko esk.	921.300		
800 27 Comarca Gipuzkoa-Oeste - Gipuzkoako Mendeb. Esk.	212.000		
800 30 Hospital Donostia - Donostia Ospitalea	999.600		
800 32 Hospital Bidasoa - Bidasoako Ospitalea	237.507		
800 36 Hospital Zumarraga - Zumarragako Ospitalea	412.050		
800 37 Hospital Mendaro - Mendaroko Ospitalea	435.000		
800 39 Salud Mental Extrahosp. Gipuzkoa-Gip.O.K.O.Mentala	170.000		
800 42 Comarca Bilbao - Bilboko Eskualdea	100.000		
800 43 Comarca Interior - Barrualdeko Eskualdea	79.520		
800 44 Comarca Uribe-Kosta - Uribe-Kostako Eskualdea	238.500		
800 47 Comarca Ezkerraldea-Enkarterri / etako Eskualdea	100.120		
800 49 Centro Vasco Transfusiones y T. H. -T.eta G.H.E.Z.	100.759		
800 53 Hospital Santa Marina - Santa Marina Ospitalea	297.591		
800 54 Hospital Bermeo - Bermeoko Ospitalea	46.850		
800 55 Hospital Zaldibar - Zaldibarko Ospitalea	33.660		
800 56 Hospital Zamudio - Zamudioko Ospitalea	90.055		
800 57 Hospital Gorliz - Gorlizko Ospitalea	89.211		
800 62 Hospital Basurto - Basurtuko Ospitalea	1.340.500		
800 63 Hospital Galdakao-Usansolo - Galdakao-Usansolo O.	2.349.252		
800 65 Hospital San Eloy - San Eloy Ospitalea	258.585		
800 66 Hospital Cruces - Gurutzeta Ospitalea	3.936.000		
224 Tresna eta erreminta. Instrumental y utillaje.		665.998	
2240 Tresna eta erreminta erabilpen klinikorako. Instrumental y utillaje de uso clínico.		665.998	
800 5 Comarca Araba - Arabako Eskualdea	20.000		
800 6 Emergencias - Larrialdiak	14.000		
800 12 Hospital Santiago - Santiago Ospitalea	40.746		

INBERTSIOAK INVERSIONES	SEKZIOA SECCION	KONTUA CUENTA	EPIGRAFEA EPIGRAFE
800 13 Hospital Txagorritxu - Txagorritxuko Ospitalea	92.800		
800 14 Hospital Alto Deba - Deba Garaiko Ospitalea	12.500		
800 15 Salud Mental Extrahosp. Araba-Araba O.K.O. Mentala	5.000		
800 22 Comarca Gipuzkoa-Este - Gipuzkoako Ekialdeko esk.	500		
800 27 Comarca Gipuzkoa-Oeste - Gipuzkoako Mendeb. Esk.	83.295		
800 30 Hospital Donostia - Donostia Ospitalea	57.000		
800 36 Hospital Zumarraga - Zumarragako Ospitalea	43.000		
800 37 Hospital Mendaro - Mendaroko Ospitalea	40.000		
800 42 Comarca Bilbao - Bilboko Eskualdea	26.900		
800 43 Comarca Interior - Barrualdeko Eskualdea	8.750		
800 44 Comarca Uribe-Kosta - Uribe-Kostako Eskualdea	18.021		
800 47 Comarca Ezkerraldea-Enkarterri / etako Eskualdea	75.358		
800 57 Hospital Gorliz - Gorlizko Ospitalea	2.128		
800 63 Hospital Galdakao-Usansolo - Galdakao-Usansolo O.	56.800		
800 66 Hospital Cruces - Gurutzeta Ospitalea	69.200		
225 Bestelako instalazioak. Otras instalaciones.		7.447.994	
2250 Instalazioak hartze eta banaketarako. Instalaciones para recepción y distribución.		6.264.169	
800 1 Dirección General - Zuzendaritza Orokorra	900.000		
800 13 Hospital Txagorritxu - Txagorritxuko Ospitalea	169.000		
800 14 Hospital Alto Deba - Deba Garaiko Ospitalea	122.300		
800 15 Salud Mental Extrahosp. Araba-Araba O.K.O. Mentala	40.800		
800 16 Hospital Leza - Lezako Ospitalea	15.216		
800 22 Comarca Gipuzkoa-Este - Gipuzkoako Ekialdeko esk.	141.580		
800 27 Comarca Gipuzkoa-Oeste - Gipuzkoako Mendeb. Esk.	219.500		
800 30 Hospital Donostia - Donostia Ospitalea	1.088.700		
800 32 Hospital Bidasoa - Bidasoako Ospitalea	267.500		
800 36 Hospital Zumarraga - Zumarragako Ospitalea	100.000		
800 37 Hospital Mendaro - Mendaroko Ospitalea	100.539		
800 39 Salud Mental Extrahosp. Gipuzkoa-Gip.O.K.O.Mentala	28.512		
800 42 Comarca Bilbao - Bilboko Eskualdea	255.269		

INBERTSIOAK INVERSIONES	SEKZIOA SECCION	KONTUA CUENTA	EPIGRAFEA EPIGRAFE
800 43 Comarca Interior - Barrualdeko Eskualdea	178.962		
800 47 Comarca Ezkerraldea-Enkarterri / etako Eskualdea	280.500		
800 49 Centro Vasco Transfusiones y T. H. -T.eta G.H.E.Z.	5.806		
800 54 Hospital Bermeo - Bermeoko Ospitalea	29.800		
800 55 Hospital Zaldibar - Zaldibarko Ospitalea	64.100		
800 56 Hospital Zamudio - Zamudioko Ospitalea	80.350		
800 57 Hospital Gorliz - Gorlizko Ospitalea	30.621		
800 59 Salud Mental Extrahosp. Bizkaia-Bizk.O.K.O.Mentala	28.150		
800 62 Hospital Basurto - Basurtuko Ospitalea	722.200		
800 63 Hospital Galdakao-Usansolo - Galdakao-Usansolo O.	523.048		
800 65 Hospital San Eloy - San Eloy Ospitalea	254.215		
800 66 Hospital Cruces - Gurutzeta Ospitalea	617.501		
2252 Suteen kontrako sistemak. <i>Sistemas contra incendios.</i>		700.000	
800 1 Dirección General - Zuzendaritza Orokorra	700.000		
2253 Klimatizazioa. <i>Climatización.</i>		483.825	
800 12 Hospital Santiago - Santiago Ospitalea	53.825		
800 22 Comarca Gipuzkoa-Este - Gipuzkoako Ekialdeko esk.	80.000		
800 37 Hospital Mendaro - Mendaroko Ospitalea	100.000		
800 42 Comarca Bilbao - Bilboko Eskualdea	100.000		
800 55 Hospital Zaldibar - Zaldibarko Ospitalea	50.000		
800 56 Hospital Zamudio - Zamudioko Ospitalea	100.000		
226 Altzariak. Mobiliario.		3.114.966	
2260 Erabilpen klinikorako altzariak. <i>Mobiliario de uso clínico.</i>		2.264.159	
800 6 Emergencias - Larrialdiak	16.000		
800 12 Hospital Santiago - Santiago Ospitalea	147.000		
800 13 Hospital Txagorritxu - Txagorritxuko Ospitalea	162.000		
800 14 Hospital Alto Deba - Deba Garaiko Ospitalea	45.000		
800 15 Salud Mental Extrahosp. Araba-Araba O.K.O. Mentala	50.000		
800 16 Hospital Leza - Lezako Ospitalea	21.430		
800 30 Hospital Donostia - Donostia Ospitalea	522.390		

INBERTSIOAK INVERSIONES		SEKZIOA SECCION	KONTUA CUENTA	EPIGRAFEA EPIGRAFE
800	32 Hospital Bidasoa - Bidasoako Ospitalea	100.000		
800	36 Hospital Zumarraga - Zumarragako Ospitalea	83.455		
800	37 Hospital Mendaro - Mendaroko Ospitalea	53.370		
800	39 Salud Mental Extrahosp. Gipuzkoa-Gip.O.K.O.Mentala	28.949		
800	54 Hospital Bermeo - Bermeoko Ospitalea	12.580		
800	55 Hospital Zaldibar - Zaldibarko Ospitalea	52.156		
800	56 Hospital Zamudio - Zamudioko Ospitalea	32.061		
800	57 Hospital Gortiz - Gortizko Ospitalea	49.253		
800	62 Hospital Basurto - Basurtuko Ospitalea	490.515		
800	63 Hospital Galdakao-Usansolo - Galdakao-Usansolo O.	198.000		
800	66 Hospital Cruces - Gurutzeta Ospitalea	200.000		
2261	Erabilpen ez klinikorako altzariak. <i>Mobiliario de uso no clínico.</i>		850.807	
800	1 Dirección General - Zuzendaritza Orokorra	100.000		
800	5 Comarca Araba - Arabako Eskualdea	100.000		
800	22 Comarca Gipuzkoa-Este - Gipuzkoako Ekialdeko esk.	177.104		
800	42 Comarca Bilbao - Bilboko Eskualdea	79.950		
800	43 Comarca Interior - Barrualdeko Eskualdea	193.798		
800	44 Comarca Uribe-Kosta - Uribe-Kostako Eskualdea	47.250		
800	47 Comarca Ezkerraldea-Enkarterri / etako Eskualdea	112.360		
800	49 Centro Vasco Transfusiones y T. H. -T.eta G.H.E.Z.	7.458		
800	59 Salud Mental Extrahosp. Bizkaia-Bizk.O.K.O.Mentala	32.887		
227	Ekipoak, informazioa prozesatzeko. Equipos para procesos de información.		4.836.810	
800	1 Dirección General - Zuzendaritza Orokorra	4.683.277		
800	5 Comarca Araba - Arabako Eskualdea	16.150		
800	6 Emergencias - Larrialdiak	5.000		
800	13 Hospital Txagorritxu - Txagorritxuko Ospitalea	25.408		
800	14 Hospital Alto Deba - Deba Garaiko Ospitalea	5.000		
800	42 Comarca Bilbao - Bilboko Eskualdea	15.074		
800	43 Comarca Interior - Barrualdeko Eskualdea	6.900		
800	44 Comarca Uribe-Kosta - Uribe-Kostako Eskualdea	20.452		

INBERTSIOAK INVERSIONES	SEKZIOA SECCION	KONTUA CUENTA	EPIGRAFEA EPIGRAFE
800 47 Comarca Ezkerraldea-Enkarteri / etako Eskualdea	8.779		
800 59 Salud Mental Extrahosp. Bizkaia-Bizk.O.K.O.Mentala	3.080		
800 63 Hospital Galdakao-Usansolo - Galdakao-Usansolo O.	25.690		
800 66 Hospital Cruces - Gurutzeta Ospitalea	22.000		
231 Bideango eraikinak. Construcciones en curso.		15.850.000	
800 5 Comarca Araba - Arabako Eskualdea	300.000		
800 12 Hospital Santiago - Santiago Ospitalea	230.000		
800 14 Hospital Alto Deba - Deba Garaiko Ospitalea	3.500.000		
800 22 Comarca Gipuzkoa-Este - Gipuzkoako Ekialdeko esk.	2.500.000		
800 30 Hospital Donostia - Donostia Ospitalea	1.000.000		
800 39 Salud Mental Extrahosp. Gipuzkoa-Gip.O.K.O.Mentala	260.000		
800 42 Comarca Bilbao - Bilboko Eskualdea	200.000		
800 43 Comarca Interior - Barrualdeko Eskualdea	2.000.000		
800 44 Comarca Uribe-Kosta - Uribe-Kostako Eskualdea	1.860.000		
800 47 Comarca Ezkerraldea-Enkarteri / etako Eskualdea	300.000		
800 53 Hospital Santa Marina - Santa Marina Ospitalea	200.000		
800 55 Hospital Zaldibar - Zaldibarko Ospitalea	300.000		
800 62 Hospital Basurto - Basurtuko Ospitalea	3.200.000		
232 Instalazio teknikoak, muntaketan. Instalaciones técnicas en montaje.		85.000	
800 12 Hospital Santiago - Santiago Ospitalea	85.000		
233 Makineria eta aparatuak muntaketan. Maquinaria y aparatos en montaje.		4.217.000	
800 5 Comarca Araba - Arabako Eskualdea	40.000		
800 12 Hospital Santiago - Santiago Ospitalea	100.000		
800 13 Hospital Txagorritxu - Txagorritxuko Ospitalea	180.000		
800 30 Hospital Donostia - Donostia Ospitalea	1.887.000		
800 57 Hospital Gorliz - Gorlizko Ospitalea	50.000		
800 62 Hospital Basurto - Basurtuko Ospitalea	582.000		
800 63 Hospital Galdakao-Usansolo - Galdakao-Usansolo O.	650.000		
800 65 Hospital San Eloy - San Eloy Ospitalea	100.000		
800 66 Hospital Cruces - Gurutzeta Ospitalea	628.000		

Euro / Euros

INBERTSIOAK INVERSIONES		SEKZIOA SECCION	KONTUA CUENTA	EPIGRAFEA EPIGRAFE
235	Bestelako instalazioak muntaketan. <i>Otras instalaciones en montaje.</i>		3.100.000	
800 1	Dirección General - Zuzendaritza Orokorra	2.000.000		
800 13	Hospital Txagorritxu - Txagorritxuko Ospitalea	700.000		
800 36	Hospital Zumarraga - Zumarragako Ospitalea	50.000		
800 62	Hospital Basurto - Basurtuko Ospitalea	150.000		
800 66	Hospital Cruces - Gurutzeta Ospitalea	200.000		
4.	BESTELAKO IBILGETZE FINANTZARIOAK <i>OTRAS INMOVILIZACIONES FINANCIERAS</i>			1.699.061
254	Epe luzerako kredituak, pertsonalari emandakoak. <i>Créditos a largo plazo al personal.</i>		1.699.061	
800 1	Dirección General - Zuzendaritza Orokorra	1.699.061		
INBERTSIOAK GUZTIRA TOTAL INVERSIONES				105.179.458

Euro / Euros

FINANTZIAZIOA FINANCIACIÓN		SEKZIOA SECCION	KONTUA CUENTA	EPIGRAFEA EPIGRAFE
II.	AKZIODUNEN EKARPENAK <i>APORTACIONES DE ACCIONISTAS</i>			103.480.397
1.	EAEKO ARLO PUBLIKOA <i>SECTOR PÚBLICO DE LA CAE</i>			103.480.397
130	Kapital diru-laguntza ofizialak. <i>Subvenciones oficiales de capital.</i>		103.480.397	
1300	Kapital diru-laguntza ofizialak. EAEko Administrazioa. <i>Subvenciones oficiales de capital. Administración de la CAE</i>		103.480.397	
800 1	Dirección General - Zuzendaritza Orokorra	16.690.242		
800 5	Comarca Araba - Arabako Eskualdea	946.150		
800 6	Emergencias - Larrialdiak	180.522		
800 12	Hospital Santiago - Santiago Ospitalea	1.161.571		
800 13	Hospital Txagorritxu - Txagorritxuko Ospitalea	4.468.848		
800 14	Hospital Alto Deba - Deba Garaiko Ospitalea	3.935.598		
800 15	Salud Mental Extrahosp. Araba-Araba O.K.O. Mentala	150.988		
800 16	Hospital Leza - Lezako Ospitalea	478.883		
800 22	Comarca Gipuzkoa-Este - Gipuzkoako Ekialdeko esk.	5.843.084		
800 27	Comarca Gipuzkoa-Oeste - Gipuzkoako Mendeb. Esk.	1.494.795		
800 30	Hospital Donostia - Donostia Ospitalea	12.628.033		
800 32	Hospital Bidasoa - Bidasoako Ospitalea	675.295		
800 36	Hospital Zumarraga - Zumarragako Ospitalea	1.323.505		

Euro / Euros

FINANTZIAZIOA FINANCIACIÓN	SEKZIOA SECCION	KONTUA CUENTA	EPIGRAFEA EPIGRAFE
800 37 Hospital Mendaro - Mendaroko Ospitalea	988.909		
800 39 Salud Mental Extrahosp. Gipuzkoa-Gip.O.K.O.Mentala	987.461		
800 42 Comarca Bilbao - Bilboko Eskualdea	1.129.043		
800 43 Comarca Interior - Barrualdeko Eskualdea	2.620.460		
800 44 Comarca Uribe-Kosta - Uribe-Kostako Eskualdea	2.712.843		
800 47 Comarca Ezkerraldea-Enkarterri / etako Eskualdea	1.951.339		
800 49 Centro Vasco Transfusiones y T. H. -T.eta G.H.E.Z.	364.023		
800 53 Hospital Santa Marina - Santa Marina Ospitalea	506.167		
800 54 Hospital Bermeo - Bermeoko Ospitalea	374.364		
800 55 Hospital Zaldibar - Zaldibarko Ospitalea	747.766		
800 56 Hospital Zamudio - Zamudioko Ospitalea	982.466		
800 57 Hospital Gorliz - Gorlizko Ospitalea	461.213		
800 59 Salud Mental Extrahosp. Bizkaia-Bizk.O.K.O.Mentala	285.237		
800 62 Hospital Basurto - Basurtuko Ospitalea	6.885.215		
800 63 Hospital Galdakao-Usansolo - Galdakao-Usansolo O.	18.202.790		
800 65 Hospital San Eloy - San Eloy Ospitalea	1.624.000		
800 66 Hospital Cruces - Gurutzeta Ospitalea	12.679.587		
V. IBILGETUA SALDU, AURRE KITATU EDO EPE LABURRERA BIHURTU ENAJENACION, CANCEL. ANTICIPADA O TRASPASO A C/P INMOV.			1.699.061
4. BESTELAKO IBILGETZE FINANTZARIOAK OTRAS INMOVILIZACIONES FINANCIERAS			1.699.061
254 Epe luzerako kredituak, pertsonalari emandakoak. Créditos a largo plazo al personal.		1.699.061	
800 1 Dirección General - Zuzendaritza Orokorra	1.699.061		
FINANTZIAZIOA GUZTIRA TOTAL FINANCIACIÓN			105.179.458

Osakidetza - Servicio Vasco de Salud

USTIAPEN AURREKONTUA
PRESUPUESTO DE EXPLOTACION

Euro / Euros

GASTUAK GASTOS		SEKZIOA SECCION	KONTUA CUENTA	EPIGRAFA EPIGRAFE
II. HORNIKUNTZAK APROVISIONAMIENTOS				427.081.479
1.	EROSKETAK COMPRAS			334.060.180
600	Erosketak: Farmazi-produktuak. Compras de productos farmacéuticos.		154.868.463	
800	5 Comarca Araba - Arabako Eskualdea	262.424		
800	6 Emergencias - Larrialdiak	49.872		
800	12 Hospital Santiago - Santiago Ospitalea	4.506.000		
800	13 Hospital Txagorritxu - Txagorritxuko Ospitalea	16.062.000		
800	14 Hospital Alto Deba - Deba Garaiko Ospitalea	697.081		
800	15 Salud Mental Extrahosp. Araba-Araba O.K.O. Mentala	475.341		
800	16 Hospital Leza - Lezako Ospitalea	113.441		
800	22 Comarca Gipuzkoa-Este - Gipuzkoako Ekialdeko esk.	426.915		
800	27 Comarca Gipuzkoa-Oeste - Gipuzkoako Mendeb. Esk.	318.840		
800	30 Hospital Donostia - Donostia Ospitalea	37.114.491		
800	32 Hospital Bidasoa - Bidasoako Ospitalea	1.125.055		
800	36 Hospital Zumarraga - Zumarragako Ospitalea	1.928.000		
800	37 Hospital Mendaro - Mendaroko Ospitalea	1.566.359		
800	39 Salud Mental Extrahosp. Gipuzkoa-Gip.O.K.O.Mentala	28.177		
800	42 Comarca Bilbao - Bilboko Eskualdea	461.718		
800	43 Comarca Interior - Barrualdeko Eskualdea	373.000		
800	44 Comarca Uribe-Kosta - Uribe-Kostako Eskualdea	221.717		
800	47 Comarca Ezkerraldea-Enkarterri / etako Eskualdea	407.000		
800	49 Centro Vasco Transfusiones y T. H. -T.eta G.H.E.Z.	1.897.460		
800	53 Hospital Santa Marina - Santa Marina Ospitalea	659.412		
800	54 Hospital Bermeo - Bermeoko Ospitalea	410.100		
800	55 Hospital Zaldibar - Zaldibarko Ospitalea	343.918		
800	56 Hospital Zamudio - Zamudioko Ospitalea	380.775		
800	57 Hospital Gorliz - Gorlizko Ospitalea	292.362		
800	59 Salud Mental Extrahosp. Bizkaia-Bizk.O.K.O.Mentala	31.469		

GASTUAK GASTOS	SEKZIOA SECCION	KONTUA CUENTA	EPIGRAFEA EPIGRAFE
800 62 Hospital Basurto - Basurtuko Ospitalea	24.565.024		
800 63 Hospital Galdakao-Usansolo - Galdakao-Usansolo O.	14.600.970		
800 65 Hospital San Eloy - San Eloy Ospitalea	2.595.944		
800 66 Hospital Cruces - Gurutzeta Ospitalea	42.953.598		
601 Erosketak: kontsumorako osasun materialak. Compras de material sanitario de consumo.		153.382.348	
800 1 Dirección General - Zuzendaritza Orokorra	170.000		
800 5 Comarca Araba - Arabako Eskualdea	2.303.008		
800 6 Emergencias - Larrialdiak	123.762		
800 12 Hospital Santiago - Santiago Ospitalea	6.441.300		
800 13 Hospital Txagorritxu - Txagorritxuko Ospitalea	13.901.000		
800 14 Hospital Alto Deba - Deba Garaiko Ospitalea	1.795.999		
800 15 Salud Mental Extrahosp. Araba-Araba O.K.O. Mentala	162.998		
800 16 Hospital Leza - Lezako Ospitalea	201.663		
800 22 Comarca Gipuzkoa-Este - Gipuzkoako Ekialdeko esk.	1.872.867		
800 27 Comarca Gipuzkoa-Oeste - Gipuzkoako Mendeb. Esk.	1.789.380		
800 30 Hospital Donostia - Donostia Ospitalea	30.999.998		
800 32 Hospital Bidasoa - Bidasoako Ospitalea	2.876.497		
800 36 Hospital Zumarraga - Zumarragako Ospitalea	3.706.000		
800 37 Hospital Mendaro - Mendaroko Ospitalea	2.758.666		
800 39 Salud Mental Extrahosp. Gipuzkoa-Gip.O.K.O.Mentala	37.027		
800 42 Comarca Bilbao - Bilboko Eskualdea	2.574.339		
800 43 Comarca Interior - Barrualdeko Eskualdea	2.101.000		
800 44 Comarca Uribe-Kosta - Uribe-Kostako Eskualdea	1.283.731		
800 47 Comarca Ezkerraldea-Enkarteri / etako Eskualdea	1.888.000		
800 49 Centro Vasco Transfusiones y T. H. -T.eta G.H.E.Z.	5.034.847		
800 53 Hospital Santa Marina - Santa Marina Ospitalea	549.303		
800 54 Hospital Bermeo - Bermeoko Ospitalea	106.000		
800 55 Hospital Zaldibar - Zaldibarko Ospitalea	62.714		
800 56 Hospital Zamudio - Zamudioko Ospitalea	80.808		
800 57 Hospital Gortiz - Gortizko Ospitalea	181.478		

GASTUAK GASTOS	SEKZIOA SECCION	KONTUA CUENTA	EPIGRAFEA EPIGRAFE
800 59 Salud Mental Extrahosp. Bizkaia-Bizk.O.K.O.Mentala	78.760		
800 62 Hospital Basurto - Basurtuko Ospitalea	20.931.111		
800 63 Hospital Galdakao-Usansolo - Galdakao-Usansolo O.	14.331.531		
800 65 Hospital San Eloy - San Eloy Ospitalea	4.206.472		
800 66 Hospital Cruces - Gurutzeta Ospitalea	30.832.089		
602 Erosketak: Tresna eta erreminta txikiak. Compras de instrumental y pequeño utillaje.		6.990.630	
800 1 Dirección General - Zuzendaritza Orokorra	12.000		
800 5 Comarca Araba - Arabako Eskualdea	127.704		
800 6 Emergencias - Larrialdiak	33.081		
800 12 Hospital Santiago - Santiago Ospitalea	296.000		
800 13 Hospital Txagorritxu - Txagorritxuko Ospitalea	443.852		
800 14 Hospital Alto Deba - Deba Garaiko Ospitalea	92.463		
800 15 Salud Mental Extrahosp. Araba-Araba O.K.O. Mentala	28.718		
800 16 Hospital Leza - Lezako Ospitalea	10.845		
800 22 Comarca Gipuzkoa-Este - Gipuzkoako Ekialdeko esk.	53.329		
800 27 Comarca Gipuzkoa-Oeste - Gipuzkoako Mendeb. Esk.	45.680		
800 30 Hospital Donostia - Donostia Ospitalea	1.602.045		
800 32 Hospital Bidasoa - Bidasoako Ospitalea	353.232		
800 36 Hospital Zumarraga - Zumarragako Ospitalea	204.000		
800 37 Hospital Mendaro - Mendaroko Ospitalea	80.817		
800 39 Salud Mental Extrahosp. Gipuzkoa-Gip.O.K.O.Mentala	7.055		
800 42 Comarca Bilbao - Bilboko Eskualdea	53.000		
800 43 Comarca Interior - Barrualdeko Eskualdea	85.000		
800 44 Comarca Uribe-Kosta - Uribe-Kostako Eskualdea	41.963		
800 47 Comarca Ezkerraldea-Enkarterri / etako Eskualdea	42.000		
800 49 Centro Vasco Transfusiones y T. H. -T.eta G.H.E.Z.	20.718		
800 53 Hospital Santa Marina - Santa Marina Ospitalea	44.500		
800 54 Hospital Bermeo - Bermeoko Ospitalea	26.000		
800 55 Hospital Zaldibar - Zaldibarko Ospitalea	23.128		
800 56 Hospital Zamudio - Zamudioko Ospitalea	38.000		

GASTUAK GASTOS	SEKZIOA SECCION	KONTUA CUENTA	EPIGRAFEA EPIGRAFE
800 57 Hospital Gorliz - Gorlizko Ospitalea	11.419		
800 59 Salud Mental Extrahosp. Bizkaia-Bizk.O.K.O.Mentala	15.500		
800 62 Hospital Basurto - Basurtuko Ospitalea	1.051.638		
800 63 Hospital Galdakao-Usansolo - Galdakao-Usansolo O.	882.760		
800 65 Hospital San Eloy - San Eloy Ospitalea	409.572		
800 66 Hospital Cruces - Gurutzeta Ospitalea	854.611		
603 Erosketak: Elikagaiak. Compras de productos alimenticios.		3.472.164	
800 1 Dirección General - Zuzendaritza Orokorra	3.000		
800 5 Comarca Araba - Arabako Eskualdea	704		
800 6 Emergencias - Larrialdiak	200		
800 12 Hospital Santiago - Santiago Ospitalea	427.000		
800 14 Hospital Alto Deba - Deba Garaiko Ospitalea	188.555		
800 15 Salud Mental Extrahosp. Araba-Araba O.K.O. Mentala	97.327		
800 16 Hospital Leza - Lezako Ospitalea	128.737		
800 22 Comarca Gipuzkoa-Este - Gipuzkoako Ekialdeko esk.	58		
800 30 Hospital Donostia - Donostia Ospitalea	1.423.580		
800 36 Hospital Zumarraga - Zumarragako Ospitalea	100		
800 39 Salud Mental Extrahosp. Gipuzkoa-Gip.O.K.O.Mentala	6.394		
800 42 Comarca Bilbao - Bilboko Eskualdea	2.000		
800 43 Comarca Interior - Barrualdeko Eskualdea	2.000		
800 49 Centro Vasco Transfusiones y T. H. -T.eta G.H.E.Z.	324		
800 53 Hospital Santa Marina - Santa Marina Ospitalea	4.500		
800 54 Hospital Bermeo - Bermeoko Ospitalea	24.400		
800 55 Hospital Zaldibar - Zaldibarko Ospitalea	251.764		
800 59 Salud Mental Extrahosp. Bizkaia-Bizk.O.K.O.Mentala	34.000		
800 62 Hospital Basurto - Basurtuko Ospitalea	337		
800 66 Hospital Cruces - Gurutzeta Ospitalea	877.184		
604 Erosketak: Jantzi, lenteria eta oinetakoak. Compras de vestuario, lenceria y calzado.		1.384.001	
800 5 Comarca Araba - Arabako Eskualdea	19.555		
800 6 Emergencias - Larrialdiak	38.577		

GASTUAK GASTOS	SEKZIOA SECCION	KONTUA CUENTA	EPIGRAFEA EPIGRAFE
800 12 Hospital Santiago - Santiago Ospitalea	86.000		
800 13 Hospital Txagorritxu - Txagorritxuko Ospitalea	45.019		
800 14 Hospital Alto Deba - Deba Garaiko Ospitalea	3.854		
800 15 Salud Mental Extrahosp. Araba-Araba O.K.O. Mentala	57.426		
800 16 Hospital Leza - Lezako Ospitalea	19.319		
800 22 Comarca Gipuzkoa-Este - Gipuzkoako Ekialdeko esk.	11.020		
800 27 Comarca Gipuzkoa-Oeste - Gipuzkoako Mendeb. Esk.	5.686		
800 30 Hospital Donostia - Donostia Ospitalea	258.136		
800 32 Hospital Bidasoa - Bidasoako Ospitalea	45.638		
800 36 Hospital Zumarraga - Zumarragako Ospitalea	17.000		
800 37 Hospital Mendaró - Mendaroko Ospitalea	9.650		
800 39 Salud Mental Extrahosp. Gipuzkoa-Gip.O.K.O.Mentala	4.809		
800 42 Comarca Bilbao - Bilboko Eskualdea	30.000		
800 43 Comarca Interior - Barrualdeko Eskualdea	9.000		
800 44 Comarca Uribe-Kosta - Uribe-Kostako Eskualdea	12.089		
800 47 Comarca Ezkerraldea-Enkarterri / etako Eskualdea	27.000		
800 49 Centro Vasco Transfusiones y T. H. -T.eta G.H.E.Z.	2.436		
800 53 Hospital Santa Marina - Santa Marina Ospitalea	31.000		
800 54 Hospital Bermeo - Bermeoko Ospitalea	27.000		
800 55 Hospital Zaldibar - Zaldibarko Ospitalea	17.193		
800 56 Hospital Zamudio - Zamudioko Ospitalea	17.000		
800 57 Hospital Gorliz - Gorlizko Ospitalea	7.527		
800 59 Salud Mental Extrahosp. Bizkaia-Bizk.O.K.O.Mentala	6.000		
800 62 Hospital Basurto - Basurtuko Ospitalea	277.454		
800 63 Hospital Galdakao-Usansolo - Galdakao-Usansolo O.	193.686		
800 66 Hospital Cruces - Gurutzeta Ospitalea	104.927		
605 Erosketak: Bestelako hornikuntzak. Compras de otros aprovisionamientos.		13.962.574	
6051 Erosketak: Erregaiak. Compras de Combustibles.		1.506.227	
800 1 Dirección General - Zuzendaritza Orokorra	55.000		
800 5 Comarca Araba - Arabako Eskualdea	15.317		

Euro / Euros

GASTUAK GASTOS	SEKZIOA SECCION	KONTUA CUENTA	EPIGRAFEA EPIGRAFE
800 12 Hospital Santiago - Santiago Ospitalea	1.300		
800 13 Hospital Txagorritxu - Txagorritxuko Ospitalea	3.865		
800 14 Hospital Alto Deba - Deba Garaiko Ospitalea	1.168		
800 15 Salud Mental Extrahosp. Araba-Araba O.K.O. Mentala	30		
800 16 Hospital Leza - Lezako Ospitalea	89.000		
800 22 Comarca Gipuzkoa-Este - Gipuzkoako Ekialdeko esk.	83.382		
800 27 Comarca Gipuzkoa-Oeste - Gipuzkoako Mendeb. Esk.	65.211		
800 30 Hospital Donostia - Donostia Ospitalea	24.863		
800 37 Hospital Mendaro - Mendaroko Ospitalea	241.727		
800 42 Comarca Bilbao - Bilboko Eskualdea	27.000		
800 43 Comarca Interior - Barrualdeko Eskualdea	73.000		
800 44 Comarca Uribe-Kosta - Uribe-Kostako Eskualdea	15.441		
800 47 Comarca Ezkerraldea-Enkarterri / etako Eskualdea	47.000		
800 49 Centro Vasco Transfusiones y T. H. -T.eta G.H.E.Z.	33.759		
800 53 Hospital Santa Marina - Santa Marina Ospitalea	1.100		
800 54 Hospital Bermeo - Bermeoko Ospitalea	118.000		
800 55 Hospital Zaldibar - Zaldibarko Ospitalea	203.663		
800 56 Hospital Zamudio - Zamudioko Ospitalea	138.000		
800 57 Hospital Gorliz - Gorlizko Ospitalea	94.216		
800 59 Salud Mental Extrahosp. Bizkaia-Bizk.O.K.O.Mentala	7.000		
800 62 Hospital Basurto - Basurtuko Ospitalea	132.756		
800 66 Hospital Cruces - Gurutzeta Ospitalea	34.429		
6052 Erosketak: Ordezka piezak. Compras de Repuestos.		777.962	
800 1 Dirección General - Zuzendaritza Orokorra	2.000		
800 5 Comarca Araba - Arabako Eskualdea	3.605		
800 6 Emergencias - Larrialdiak	1.103		
800 12 Hospital Santiago - Santiago Ospitalea	110.000		
800 13 Hospital Txagorritxu - Txagorritxuko Ospitalea	58.113		
800 14 Hospital Alto Deba - Deba Garaiko Ospitalea	6.344		
800 15 Salud Mental Extrahosp. Araba-Araba O.K.O. Mentala	13.363		

Euro / Euros

GASTUAK GASTOS	SEKZIOA SECCION	KONTUA CUENTA	EPIGRAFEA EPIGRAFE
800 16 Hospital Leza - Lezako Ospitalea	3.569		
800 22 Comarca Gipuzkoa-Este - Gipuzkoako Ekialdeko esk.	1.793		
800 27 Comarca Gipuzkoa-Oeste - Gipuzkoako Mendeb. Esk.	1.912		
800 30 Hospital Donostia - Donostia Ospitalea	85.111		
800 32 Hospital Bidasoa - Bidasoako Ospitalea	65.780		
800 36 Hospital Zumarraga - Zumarragako Ospitalea	8.000		
800 37 Hospital Mendaro - Mendaroko Ospitalea	467		
800 39 Salud Mental Extrahosp. Gipuzkoa-Gip.O.K.O.Mentala	305		
800 42 Comarca Bilbao - Bilboko Eskualdea	10.000		
800 43 Comarca Interior - Barrualdeko Eskualdea	5.000		
800 44 Comarca Uribe-Kosta - Uribe-Kostako Eskualdea	2.382		
800 47 Comarca Ezkerraldea-Enkarterri / etako Eskualdea	1.000		
800 49 Centro Vasco Transfusiones y T. H. -T.eta G.H.E.Z.	1.248		
800 53 Hospital Santa Marina - Santa Marina Ospitalea	5.500		
800 54 Hospital Bermeo - Bermeoko Ospitalea	2.500		
800 56 Hospital Zamudio - Zamudioko Ospitalea	1.000		
800 57 Hospital Gortiz - Gortizko Ospitalea	6.973		
800 62 Hospital Basurto - Basurtuko Ospitalea	86.592		
800 63 Hospital Galdakao-Usansolo - Galdakao-Usansolo O.	58.463		
800 66 Hospital Cruces - Gurutzeta Ospitalea	235.839		
6053 Erosketak: Konponketa eta kontserbazioarako materialak. <i>Compras de Materiales para reparaciones y conservación.</i>		3.250.538	
800 1 Dirección General - Zuzendaritza Orokorra	3.000		
800 5 Comarca Araba - Arabako Eskualdea	106.103		
800 6 Emergencias - Larrialdiak	15.963		
800 12 Hospital Santiago - Santiago Ospitalea	320.000		
800 13 Hospital Txagorritxu - Txagorritxuko Ospitalea	225.192		
800 14 Hospital Alto Deba - Deba Garaiko Ospitalea	51.827		
800 15 Salud Mental Extrahosp. Araba-Araba O.K.O. Mentala	89.508		
800 16 Hospital Leza - Lezako Ospitalea	15.197		
800 22 Comarca Gipuzkoa-Este - Gipuzkoako Ekialdeko esk.	18.753		

GASTUAK GASTOS	SEKZIOA SECCION	KONTUA CUENTA	EPIGRAFEA EPIGRAFE
800 27 Comarca Gipuzkoa-Oeste - Gipuzkoako Mendeb. Esk.	8.984		
800 30 Hospital Donostia - Donostia Ospitalea	702.665		
800 32 Hospital Bidasoa - Bidasoako Ospitalea	56.409		
800 36 Hospital Zumarraga - Zumarragako Ospitalea	140.000		
800 37 Hospital Mendaro - Mendaroko Ospitalea	34.752		
800 39 Salud Mental Extrahosp. Gipuzkoa-Gip.O.K.O.Mentala	1.574		
800 42 Comarca Bilbao - Bilboko Eskualdea	42.000		
800 43 Comarca Interior - Barrualdeko Eskualdea	10.000		
800 44 Comarca Uribe-Kosta - Uribe-Kostako Eskualdea	10.529		
800 47 Comarca Ezkerraldea-Enkarterri / etako Eskualdea	12.000		
800 49 Centro Vasco Transfusiones y T. H. -T.eta G.H.E.Z.	1.908		
800 53 Hospital Santa Marina - Santa Marina Ospitalea	45.312		
800 54 Hospital Bermeo - Bermeoko Ospitalea	30.000		
800 55 Hospital Zaldibar - Zaldibarko Ospitalea	43.919		
800 56 Hospital Zamudio - Zamudioko Ospitalea	30.000		
800 57 Hospital Gorliz - Gorlizko Ospitalea	15.177		
800 59 Salud Mental Extrahosp. Bizkaia-Bizk.O.K.O.Mentala	50		
800 62 Hospital Basurto - Basurtuko Ospitalea	269.946		
800 63 Hospital Galdakao-Usansolo - Galdakao-Usansolo O.	321.878		
800 66 Hospital Cruces - Gurutzeta Ospitalea	627.892		
6054 Erosketak: Garbitzeko materiala. Compras de Material de limpieza y aseo.		2.759.338	
800 1 Dirección General - Zuzendaritza Orokorra	15.000		
800 5 Comarca Araba - Arabako Eskualdea	44.015		
800 6 Emergencias - Larrialdiak	5.715		
800 12 Hospital Santiago - Santiago Ospitalea	180.000		
800 13 Hospital Txagorritxu - Txagorritxuko Ospitalea	79.847		
800 14 Hospital Alto Deba - Deba Garaiko Ospitalea	27.194		
800 15 Salud Mental Extrahosp. Araba-Araba O.K.O. Mentala	88.533		
800 16 Hospital Leza - Lezako Ospitalea	34.326		
800 22 Comarca Gipuzkoa-Este - Gipuzkoako Ekialdeko esk.	64.317		

Euro / Euros

GASTUAK GASTOS	SEKZIOA SECCION	KONTUA CUENTA	EPIGRAFEA EPIGRAFE
800 27 Comarca Gipuzkoa-Oeste - Gipuzkoako Mendeb. Esk.	36.495		
800 30 Hospital Donostia - Donostia Ospitalea	612.070		
800 32 Hospital Bidasoa - Bidasoako Ospitalea	73.917		
800 36 Hospital Zumarraga - Zumarragako Ospitalea	70.000		
800 37 Hospital Mendaro - Mendaroko Ospitalea	25.490		
800 39 Salud Mental Extrahosp. Gipuzkoa-Gip.O.K.O.Mentala	3.627		
800 42 Comarca Bilbao - Bilboko Eskualdea	58.000		
800 43 Comarca Interior - Barrualdeko Eskualdea	49.000		
800 44 Comarca Uribe-Kosta - Uribe-Kostako Eskualdea	30.320		
800 47 Comarca Ezkerraldea-Enkarterri / etako Eskualdea	40.000		
800 49 Centro Vasco Transfusiones y T. H. -T.eta G.H.E.Z.	11.687		
800 53 Hospital Santa Marina - Santa Marina Ospitalea	52.500		
800 54 Hospital Bermeo - Bermeoko Ospitalea	59.000		
800 55 Hospital Zaldibar - Zaldibarko Ospitalea	55.714		
800 56 Hospital Zamudio - Zamudioko Ospitalea	46.000		
800 57 Hospital Gorliz - Gorlizko Ospitalea	60.066		
800 59 Salud Mental Extrahosp. Bizkaia-Bizk.O.K.O.Mentala	13.500		
800 62 Hospital Basurto - Basurtuko Ospitalea	239.460		
800 63 Hospital Galdakao-Usansolo - Galdakao-Usansolo O.	255.343		
800 66 Hospital Cruces - Gurutzeta Ospitalea	428.202		
6055 Erosketak: Irakaskuntza eta ikerketarako materialak. <i>Compras de materiales para docencia e investigación.</i>		167.751	
800 6 Emergencias - Larrialdiak	512		
800 16 Hospital Leza - Lezako Ospitalea	13		
800 27 Comarca Gipuzkoa-Oeste - Gipuzkoako Mendeb. Esk.	126		
800 30 Hospital Donostia - Donostia Ospitalea	26.287		
800 44 Comarca Uribe-Kosta - Uribe-Kostako Eskualdea	387		
800 49 Centro Vasco Transfusiones y T. H. -T.eta G.H.E.Z.	100		
800 56 Hospital Zamudio - Zamudioko Ospitalea	33.000		
800 62 Hospital Basurto - Basurtuko Ospitalea	46.962		
800 63 Hospital Galdakao-Usansolo - Galdakao-Usansolo O.	54.364		

GASTUAK GASTOS	SEKZIOA SECCION	KONTUA CUENTA	EPIGRAFEA EPIGRAFE
800 66 Hospital Cruces - Gurutzeta Ospitalea	6.000		
6057 Erosketak: Inbentariagarria den material informatikoa. <i>Compras de material informático inventariable.</i>		2.049.544	
800 1 Dirección General - Zuzendaritza Orokorra	65.000		
800 5 Comarca Araba - Arabako Eskualdea	109.358		
800 6 Emergencias - Larrialdiak	21.548		
800 12 Hospital Santiago - Santiago Ospitalea	60.000		
800 13 Hospital Txagorritxu - Txagorritxuko Ospitalea	134.774		
800 14 Hospital Alto Deba - Deba Garaiko Ospitalea	22.909		
800 15 Salud Mental Extrahosp. Araba-Araba O.K.O. Mentala	19.514		
800 16 Hospital Leza - Lezako Ospitalea	4.004		
800 22 Comarca Gipuzkoa-Este - Gipuzkoako Ekialdeko esk.	121.293		
800 27 Comarca Gipuzkoa-Oeste - Gipuzkoako Mendeb. Esk.	72.840		
800 30 Hospital Donostia - Donostia Ospitalea	240.216		
800 32 Hospital Bidasoa - Bidasoako Ospitalea	50.145		
800 36 Hospital Zumarraga - Zumarragako Ospitalea	70.000		
800 37 Hospital Mendaro - Mendaroko Ospitalea	15.862		
800 39 Salud Mental Extrahosp. Gipuzkoa-Gip.O.K.O.Mentala	12.462		
800 42 Comarca Bilbao - Bilboko Eskualdea	125.000		
800 43 Comarca Interior - Barrualdeko Eskualdea	100.000		
800 44 Comarca Uribe-Kosta - Uribe-Kostako Eskualdea	39.213		
800 47 Comarca Ezkerraldea-Enkarterri / etako Eskualdea	44.000		
800 49 Centro Vasco Transfusiones y T. H. -T.eta G.H.E.Z.	8.654		
800 53 Hospital Santa Marina - Santa Marina Ospitalea	13.000		
800 54 Hospital Bermeo - Bermeoko Ospitalea	5.500		
800 55 Hospital Zaldibar - Zaldibarko Ospitalea	7.509		
800 56 Hospital Zamudio - Zamudioko Ospitalea	10.000		
800 57 Hospital Gorliz - Gorlizko Ospitalea	7.439		
800 59 Salud Mental Extrahosp. Bizkaia-Bizk.O.K.O.Mentala	14.725		
800 62 Hospital Basurto - Basurtuko Ospitalea	231.125		
800 63 Hospital Galdakao-Usansolo - Galdakao-Usansolo O.	115.474		

Euro / Euros

GASTUAK GASTOS	SEKZIOA SECCION	KONTUA CUENTA	EPIGRAFEA EPIGRAFE
800 66 Hospital Cruces - Gurutzeta Ospitalea	307.980		
6058 Erosketak: Bulegorako materialak eta bestelakoak. Compras de Materiales de oficina y diversos.		3.451.214	
800 1 Dirección General - Zuzendaritza Orokorra	180.000		
800 5 Comarca Araba - Arabako Eskualdea	93.053		
800 6 Emergencias - Larrialdiak	14.011		
800 12 Hospital Santiago - Santiago Ospitalea	160.000		
800 13 Hospital Txagorritxu - Txagorritxuko Ospitalea	215.658		
800 14 Hospital Alto Deba - Deba Garaiko Ospitalea	52.854		
800 15 Salud Mental Extrahosp. Araba-Araba O.K.O. Mentala	38.976		
800 16 Hospital Leza - Lezako Ospitalea	11.283		
800 22 Comarca Gipuzkoa-Este - Gipuzkoako Ekialdeko esk.	102.787		
800 27 Comarca Gipuzkoa-Oeste - Gipuzkoako Mendeb. Esk.	49.695		
800 30 Hospital Donostia - Donostia Ospitalea	463.978		
800 32 Hospital Bidasoa - Bidasoako Ospitalea	78.589		
800 36 Hospital Zumarraga - Zumarragako Ospitalea	136.000		
800 37 Hospital Mendaro - Mendaroko Ospitalea	48.517		
800 39 Salud Mental Extrahosp. Gipuzkoa-Gip.O.K.O.Mentala	28.682		
800 42 Comarca Bilbao - Bilboko Eskualdea	143.613		
800 43 Comarca Interior - Barrualdeko Eskualdea	95.000		
800 44 Comarca Uribe-Kosta - Uribe-Kostako Eskualdea	73.183		
800 47 Comarca Ezkerraldea-Enkarterri / etako Eskualdea	110.000		
800 49 Centro Vasco Transfusiones y T. H. -T.eta G.H.E.Z.	75.884		
800 53 Hospital Santa Marina - Santa Marina Ospitalea	44.862		
800 54 Hospital Bermeo - Bermeoko Ospitalea	14.200		
800 55 Hospital Zaldibar - Zaldibarko Ospitalea	12.500		
800 56 Hospital Zamudio - Zamudioko Ospitalea	29.821		
800 57 Hospital Gorliz - Gorlizko Ospitalea	20.236		
800 59 Salud Mental Extrahosp. Bizkaia-Bizk.O.K.O.Mentala	79.000		
800 62 Hospital Basurto - Basurtuko Ospitalea	383.616		
800 63 Hospital Galdakao-Usansolo - Galdakao-Usansolo O.	249.063		

GASTUAK GASTOS		SEKZIOA SECCION	KONTUA CUENTA	EPIGRAFEA EPIGRAFE
800 66 Hospital Cruces - Gurutzeta Ospitalea		446.153		
2.	BESTELAKO BALTZUEK EGINDAKO LANAK TRABAJOS REALIZADOS POR OTRAS EMPRESAS			94.652.304
606	Zerbitzu asistentzialak, profesionalak eta bestelako baltzuek eskainitakoak. Servicios asistenciales prestados por profesionales y otras empresas.		15.810.495	
800 1 Dirección General - Zuzendaritza Orokorra		75.000		
800 5 Comarca Araba - Arabako Eskualdea		23.547		
800 12 Hospital Santiago - Santiago Ospitalea		972.109		
800 13 Hospital Txagorritxu - Txagorritxuko Ospitalea		2.265.895		
800 14 Hospital Alto Deba - Deba Garaiko Ospitalea		370.159		
800 15 Salud Mental Extrahosp. Araba-Araba O.K.O. Mentala		5.238		
800 16 Hospital Leza - Lezako Ospitalea		5.015		
800 22 Comarca Gipuzkoa-Este - Gipuzkoako Ekialdeko esk.		20.442		
800 27 Comarca Gipuzkoa-Oeste - Gipuzkoako Mendeb. Esk.		9.573		
800 30 Hospital Donostia - Donostia Ospitalea		4.839.078		
800 32 Hospital Bidasoa - Bidasoako Ospitalea		99.106		
800 36 Hospital Zumarraga - Zumarragako Ospitalea		445.000		
800 37 Hospital Mendaro - Mendaroko Ospitalea		45.711		
800 39 Salud Mental Extrahosp. Gipuzkoa-Gip.O.K.O.Mentala		5.099		
800 42 Comarca Bilbao - Bilboko Eskualdea		1.000		
800 53 Hospital Santa Marina - Santa Marina Ospitalea		300		
800 54 Hospital Bermeo - Bermeoko Ospitalea		600		
800 55 Hospital Zaldibar - Zaldibarko Ospitalea		6.000		
800 56 Hospital Zamudio - Zamudioko Ospitalea		23.276		
800 59 Salud Mental Extrahosp. Bizkaia-Bizk.O.K.O.Mentala		262.535		
800 62 Hospital Basurto - Basurtuko Ospitalea		1.432.332		
800 63 Hospital Galdakao-Usansolo - Galdakao-Usansolo O.		2.588.915		
800 65 Hospital San Eloy - San Eloy Ospitalea		666.690		
800 66 Hospital Cruces - Gurutzeta Ospitalea		1.647.875		
607	Bestelako baltzu eta profesionalak egindako lanak. Trabajos realizados por otras empresas o profesionales.		78.841.809	
6070	Garbitegia. Lavandería.		6.990.846	
800 1 Dirección General - Zuzendaritza Orokorra		2.000		

GASTUAK GASTOS	SEKZIOA SECCION	KONTUA CUENTA	EPIGRAFEA EPIGRAFE
800 6 Emergencias - Larrialdiak	23.175		
800 13 Hospital Txagorritxu - Txagorritxuko Ospitalea	849.794		
800 14 Hospital Alto Deba - Deba Garaiko Ospitalea	175.000		
800 15 Salud Mental Extrahosp. Araba-Araba O.K.O. Mentala	153		
800 16 Hospital Leza - Lezako Ospitalea	2.278		
800 30 Hospital Donostia - Donostia Ospitalea	535.712		
800 32 Hospital Bidasoa - Bidasoako Ospitalea	275.000		
800 36 Hospital Zumarraga - Zumarragako Ospitalea	340.000		
800 37 Hospital Mendaro - Mendaroko Ospitalea	297.600		
800 39 Salud Mental Extrahosp. Gipuzkoa-Gip.O.K.O.Mentala	158		
800 42 Comarca Bilbao - Bilboko Eskualdea	40.000		
800 47 Comarca Ezkerraldea-Enkarterri / etako Eskualdea	30.000		
800 53 Hospital Santa Marina - Santa Marina Ospitalea	202.318		
800 54 Hospital Bermeo - Bermeoko Ospitalea	203.000		
800 55 Hospital Zaldibar - Zaldibarko Ospitalea	14.664		
800 56 Hospital Zamudio - Zamudioko Ospitalea	55.000		
800 57 Hospital Gortiz - Gortizko Ospitalea	210.575		
800 59 Salud Mental Extrahosp. Bizkaia-Bizk.O.K.O.Mentala	60		
800 62 Hospital Basurto - Basurtuko Ospitalea	1.512.937		
800 65 Hospital San Eloy - San Eloy Ospitalea	292.756		
800 66 Hospital Cruces - Gurutzeta Ospitalea	1.928.666		
6071 Garbiketa. Limpieza.		50.299.223	
800 1 Dirección General - Zuzendaritza Orokorra	500.000		
800 5 Comarca Araba - Arabako Eskualdea	1.495.542		
800 6 Emergencias - Larrialdiak	47.888		
800 12 Hospital Santiago - Santiago Ospitalea	1.455.861		
800 13 Hospital Txagorritxu - Txagorritxuko Ospitalea	3.390.668		
800 14 Hospital Alto Deba - Deba Garaiko Ospitalea	616.067		
800 15 Salud Mental Extrahosp. Araba-Araba O.K.O. Mentala	117.847		
800 16 Hospital Leza - Lezako Ospitalea	3.231		

Euro / Euros

GASTUAK GASTOS	SEKZIOA SECCION	KONTUA CUENTA	EPIGRAFEA EPIGRAFE
800 22 Comarca Gipuzkoa-Este - Gipuzkoako Ekialdeko esk.	1.831.361		
800 27 Comarca Gipuzkoa-Oeste - Gipuzkoako Mendeb. Esk.	1.305.961		
800 30 Hospital Donostia - Donostia Ospitalea	6.876.802		
800 32 Hospital Bidasoa - Bidasoako Ospitalea	905.861		
800 36 Hospital Zumarraga - Zumarragako Ospitalea	964.000		
800 37 Hospital Mendaro - Mendaroko Ospitalea	755.650		
800 39 Salud Mental Extrahosp. Gipuzkoa-Gip.O.K.O.Mentala	193.068		
800 42 Comarca Bilbao - Bilboko Eskualdea	1.399.206		
800 43 Comarca Interior - Barrualdeko Eskualdea	1.820.000		
800 44 Comarca Uribe-Kosta - Uribe-Kostako Eskualdea	632.271		
800 47 Comarca Ezkerraldea-Enkarterri / etako Eskualdea	1.323.000		
800 49 Centro Vasco Transfusiones y T. H. -T.eta G.H.E.Z.	128.964		
800 53 Hospital Santa Marina - Santa Marina Ospitalea	38.887		
800 54 Hospital Bermeo - Bermeoko Ospitalea	9.690		
800 55 Hospital Zaldibar - Zaldibarko Ospitalea	259.645		
800 56 Hospital Zamudio - Zamudioko Ospitalea	28.000		
800 57 Hospital Gorliz - Gorlizko Ospitalea	32.775		
800 59 Salud Mental Extrahosp. Bizkaia-Bizk.O.K.O.Mentala	241.822		
800 62 Hospital Basurto - Basurtuko Ospitalea	6.022.267		
800 63 Hospital Galdakao-Usansolo - Galdakao-Usansolo O.	2.915.979		
800 65 Hospital San Eloy - San Eloy Ospitalea	1.535.312		
800 66 Hospital Cruces - Gurutzeta Ospitalea	13.451.598		
6072 Segurtasuna. Seguridad.		4.630.447	
800 1 Dirección General - Zuzendaritza Orokorra	350.000		
800 5 Comarca Araba - Arabako Eskualdea	988		
800 12 Hospital Santiago - Santiago Ospitalea	281.000		
800 13 Hospital Txagorritxu - Txagorritxuko Ospitalea	210.250		
800 14 Hospital Alto Deba - Deba Garaiko Ospitalea	78.940		
800 15 Salud Mental Extrahosp. Araba-Araba O.K.O. Mentala	180.000		
800 16 Hospital Leza - Lezako Ospitalea	58.571		

Euro / Euros

GASTUAK GASTOS		SEKZIOA SECCION	KONTUA CUENTA	EPIGRAFEA EPIGRAFE
800 22	Comarca Gipuzkoa-Este - Gipuzkoako Ekialdeko esk.	60.325		
800 27	Comarca Gipuzkoa-Oeste - Gipuzkoako Mendeb. Esk.	14.998		
800 30	Hospital Donostia - Donostia Ospitalea	438.697		
800 32	Hospital Bidasoa - Bidasoako Ospitalea	141.552		
800 36	Hospital Zumarraga - Zumarragako Ospitalea	90.000		
800 37	Hospital Mendara - Mendaroko Ospitalea	150.634		
800 39	Salud Mental Extrahosp. Gipuzkoa-Gip.O.K.O.Mentala	85.789		
800 42	Comarca Bilbao - Bilboko Eskualdea	148.511		
800 43	Comarca Interior - Barrualdeko Eskualdea	25.000		
800 44	Comarca Uribe-Kosta - Uribe-Kostako Eskualdea	9.726		
800 47	Comarca Ezkerraldea-Enkarterri / etako Eskualdea	40.000		
800 49	Centro Vasco Transfusiones y T. H. -T.eta G.H.E.Z.	10.597		
800 54	Hospital Bermeo - Bermeoko Ospitalea	97.000		
800 55	Hospital Zaldibar - Zaldibarko Ospitalea	271.400		
800 56	Hospital Zamudio - Zamudioko Ospitalea	190.000		
800 57	Hospital Gorniz - Gornizko Ospitalea	84.282		
800 59	Salud Mental Extrahosp. Bizkaia-Bizk.O.K.O.Mentala	131.088		
800 62	Hospital Basurto - Basurtuko Ospitalea	533.640		
800 63	Hospital Galdakao-Usansolo - Galdakao-Usansolo O.	298.723		
800 65	Hospital San Eloy - San Eloy Ospitalea	174.277		
800 66	Hospital Cruces - Gurutzeta Ospitalea	474.459		
6073	Zaharberritze. Restauración.		8.962.366	
800 5	Comarca Araba - Arabako Eskualdea	975		
800 6	Emergencias - Larrialdiak	64.061		
800 12	Hospital Santiago - Santiago Ospitalea	9.000		
800 13	Hospital Txagorritxu - Txagorritxuko Ospitalea	1.239.375		
800 15	Salud Mental Extrahosp. Araba-Araba O.K.O. Mentala	42.000		
800 16	Hospital Leza - Lezako Ospitalea	8.132		
800 32	Hospital Bidasoa - Bidasoako Ospitalea	409.200		
800 36	Hospital Zumarraga - Zumarragako Ospitalea	390.000		

GASTUAK GASTOS	SEKZIOA SECCION	KONTUA CUENTA	EPIGRAFEA EPIGRAFE
800 37 Hospital Mendaro - Mendaroko Ospitalea	472.204		
800 39 Salud Mental Extrahosp. Gipuzkoa-Gip.O.K.O.Mentala	7.947		
800 42 Comarca Bilbao - Bilboko Eskualdea	3.199		
800 53 Hospital Santa Marina - Santa Marina Ospitalea	280.289		
800 54 Hospital Bermeo - Bermeoko Ospitalea	528.000		
800 56 Hospital Zamudio - Zamudioko Ospitalea	632.000		
800 57 Hospital Gorliz - Gorlizko Ospitalea	442.426		
800 62 Hospital Basurto - Basurtuko Ospitalea	2.456.710		
800 63 Hospital Galdakao-Usansolo - Galdakao-Usansolo O.	999.221		
800 65 Hospital San Eloy - San Eloy Ospitalea	536.091		
800 66 Hospital Cruces - Gurutzeta Ospitalea	441.536		
6076 Informatika. Informática.		790.023	
800 1 Dirección General - Zuzendaritza Orokorra	748.031		
800 5 Comarca Araba - Arabako Eskualdea	36.727		
800 39 Salud Mental Extrahosp. Gipuzkoa-Gip.O.K.O.Mentala	5.265		
6079 Bestelako lanak eta zerbitzuak. Otros trabajos y servicios.		7.168.904	
800 1 Dirección General - Zuzendaritza Orokorra	350.000		
800 5 Comarca Araba - Arabako Eskualdea	13.043		
800 6 Emergencias - Larrialdiak	404.975		
800 12 Hospital Santiago - Santiago Ospitalea	460.000		
800 13 Hospital Txagorritxu - Txagorritxuko Ospitalea	96.977		
800 14 Hospital Alto Deba - Deba Garaiko Ospitalea	52.680		
800 15 Salud Mental Extrahosp. Araba-Araba O.K.O. Mentala	130.877		
800 16 Hospital Leza - Lezako Ospitalea	8.713		
800 22 Comarca Gipuzkoa-Este - Gipuzkoako Ekialdeko esk.	7.632		
800 27 Comarca Gipuzkoa-Oeste - Gipuzkoako Mendeb. Esk.	5.000		
800 30 Hospital Donostia - Donostia Ospitalea	145.045		
800 32 Hospital Bidasoa - Bidasoako Ospitalea	117.221		
800 36 Hospital Zumarraga - Zumarragako Ospitalea	80.000		
800 37 Hospital Mendaro - Mendaroko Ospitalea	38.569		

Euro / Euros

GASTUAK GASTOS	SEKZIOA SECCION	KONTUA CUENTA	EPIGRAFEA EPIGRAFE
800 39 Salud Mental Extrahosp. Gipuzkoa-Gip.O.K.O.Mentala	4.923		
800 42 Comarca Bilbao - Bilboko Eskualdea	40.000		
800 43 Comarca Interior - Barrualdeko Eskualdea	30.000		
800 44 Comarca Uribe-Kosta - Uribe-Kostako Eskualdea	6.500		
800 49 Centro Vasco Transfusiones y T. H. -T.eta G.H.E.Z.	3.687.901		
800 53 Hospital Santa Marina - Santa Marina Ospitalea	21.170		
800 54 Hospital Bermeo - Bermeoko Ospitalea	2.500		
800 55 Hospital Zaldibar - Zaldibarko Ospitalea	2.007		
800 56 Hospital Zamudio - Zamudioko Ospitalea	8.000		
800 57 Hospital Gorliz - Gorlizko Ospitalea	16.108		
800 59 Salud Mental Extrahosp. Bizkaia-Bizk.O.K.O.Mentala	5.000		
800 62 Hospital Basurto - Basurtuko Ospitalea	556.633		
800 63 Hospital Galdakao-Usansolo - Galdakao-Usansolo O.	369.866		
800 65 Hospital San Eloy - San Eloy Ospitalea	82.853		
800 66 Hospital Cruces - Gurutzeta Ospitalea	424.711		
3. ITZULKETAK ETA EROSKETEN GAINEKO RAPPELAK DEVOLUCIONES Y RAPPELS DE COMPRAS			(1.680.196)
800 12 Hospital Santiago - Santiago Ospitalea	(70.000)		
800 13 Hospital Txagorritxu - Txagorritxuko Ospitalea	(232.863)		
800 14 Hospital Alto Deba - Deba Garaiko Ospitalea	(6.000)		
800 15 Salud Mental Extrahosp. Araba-Araba O.K.O. Mentala	(1.216)		
800 30 Hospital Donostia - Donostia Ospitalea	(681.645)		
800 32 Hospital Bidasoa - Bidasoako Ospitalea	(28.275)		
800 36 Hospital Zumarraga - Zumarragako Ospitalea	(45.000)		
800 37 Hospital Mendaro - Mendaroko Ospitalea	(1.324)		
800 53 Hospital Santa Marina - Santa Marina Ospitalea	(15.000)		
800 54 Hospital Bermeo - Bermeoko Ospitalea	(100)		
800 57 Hospital Gorliz - Gorlizko Ospitalea	(1.000)		
800 66 Hospital Cruces - Gurutzeta Ospitalea	(597.773)		
4. IZAKINEN ALDAKETA VARIACIÓN DE EXISTENCIAS			49.191
800 1 Dirección General - Zuzendaritza Orokorra	600		

GASTUAK GASTOS		SEKZIOA SECCION	KONTUA CUENTA	EPIGRAFEA EPIGRAFE
800 5	Comarca Araba - Arabako Eskualdea		76	
800 13	Hospital Txagorritxu - Txagorritxuko Ospitalea	(51.000)		
800 14	Hospital Alto Deba - Deba Garaiko Ospitalea	(1.538)		
800 16	Hospital Leza - Lezako Ospitalea	577		
800 27	Comarca Gipuzkoa-Oeste - Gipuzkoako Mendeb. Esk.	(1.255)		
800 32	Hospital Bidasoa - Bidasoako Ospitalea	(2.319)		
800 36	Hospital Zumarraga - Zumarragako Ospitalea	3.000		
800 37	Hospital Mendaro - Mendaroko Ospitalea	1.000		
800 57	Hospital Gorliz - Gorlizko Ospitalea	50		
800 66	Hospital Cruces - Gurutzeta Ospitalea	100.000		
III.	PERTSONAL-GASTUAK GASTOS DE PERSONAL			1.339.626.985
640	Soldata eta alokairuak. Sueldos y salarios.		1.052.272.730	
6400	Osasun lizentziadunak. De licenciados sanitarios.		452.180.924	
800 1	Dirección General - Zuzendaritza Orokorra	8.223.334		
800 5	Comarca Araba - Arabako Eskualdea	14.670.786		
800 6	Emergencias - Larrialdiak	4.880.435		
800 12	Hospital Santiago - Santiago Ospitalea	16.677.987		
800 13	Hospital Txagorritxu - Txagorritxuko Ospitalea	25.353.016		
800 14	Hospital Alto Deba - Deba Garaiko Ospitalea	5.398.279		
800 15	Salud Mental Extrahosp. Araba-Araba O.K.O. Mentala	2.923.059		
800 16	Hospital Leza - Lezako Ospitalea	659.062		
800 22	Comarca Gipuzkoa-Este - Gipuzkoako Ekialdeko esk.	21.620.057		
800 27	Comarca Gipuzkoa-Oeste - Gipuzkoako Mendeb. Esk.	17.683.072		
800 30	Hospital Donostia - Donostia Ospitalea	55.045.644		
800 32	Hospital Bidasoa - Bidasoako Ospitalea	7.133.798		
800 36	Hospital Zumarraga - Zumarragako Ospitalea	8.067.819		
800 37	Hospital Mendaro - Mendaroko Ospitalea	7.057.302		
800 39	Salud Mental Extrahosp. Gipuzkoa-Gip.O.K.O.Mentala	3.473.717		
800 42	Comarca Bilbao - Bilboko Eskualdea	17.111.106		
800 43	Comarca Interior - Barrualdeko Eskualdea	18.940.511		

Euro / Euros

GASTUAK GASTOS	SEKZIOA SECCION	KONTUA CUENTA	EPIGRAFEA EPIGRAFE
800 44 Comarca Uribe-Kosta - Uribe-Kostako Eskualdea	11.023.731		
800 47 Comarca Ezkerraldea-Enkarterri / etako Eskualdea	16.443.642		
800 49 Centro Vasco Transfusiones y T. H. -T.eta G.H.E.Z.	864.758		
800 53 Hospital Santa Marina - Santa Marina Ospitalea	2.306.050		
800 54 Hospital Bermeo - Bermeoko Ospitalea	704.990		
800 55 Hospital Zaldibar - Zaldibarko Ospitalea	886.533		
800 56 Hospital Zamudio - Zamudioko Ospitalea	2.244.416		
800 57 Hospital Gortiz - Gortizko Ospitalea	1.208.864		
800 59 Salud Mental Extrahosp. Bizkaia-Bizk.O.K.O.Mentala	6.387.844		
800 62 Hospital Basurto - Basurtuko Ospitalea	43.686.084		
800 63 Hospital Galdakao-Usansolo - Galdakao-Usansolo O.	62.482.377		
800 65 Hospital San Eloy - San Eloy Ospitalea	8.430.197		
800 66 Hospital Cruces - Gurutzeta Ospitalea	60.592.454		
6401 Osasun teknikoak. <i>De técnicos sanitarios.</i>		300.842.249	
800 1 Dirección General - Zuzendaritza Orokorra	625.496		
800 5 Comarca Araba - Arabako Eskualdea	8.030.757		
800 6 Emergencias - Larrialdiak	1.769.311		
800 12 Hospital Santiago - Santiago Ospitalea	12.757.374		
800 13 Hospital Txagorritxu - Txagorritxuko Ospitalea	24.000.739		
800 14 Hospital Alto Deba - Deba Garaiko Ospitalea	4.598.785		
800 15 Salud Mental Extrahosp. Araba-Araba O.K.O. Mentala	3.126.676		
800 16 Hospital Leza - Lezako Ospitalea	1.158.667		
800 22 Comarca Gipuzkoa-Este - Gipuzkoako Ekialdeko esk.	10.803.228		
800 27 Comarca Gipuzkoa-Oeste - Gipuzkoako Mendeb. Esk.	9.377.817		
800 30 Hospital Donostia - Donostia Ospitalea	53.578.921		
800 32 Hospital Bidasoa - Bidasoako Ospitalea	6.154.884		
800 36 Hospital Zumarraga - Zumarragako Ospitalea	7.283.331		
800 37 Hospital Mendaro - Mendaroko Ospitalea	5.741.484		
800 39 Salud Mental Extrahosp. Gipuzkoa-Gip.O.K.O.Mentala	1.277.557		
800 42 Comarca Bilbao - Bilboko Eskualdea	10.188.129		

GASTUAK GASTOS	SEKZIOA SECCION	KONTUA CUENTA	EPIGRAFEA EPIGRAFE
800 43 Comarca Interior - Barrualdeko Eskualdea	9.552.268		
800 44 Comarca Uribe-Kosta - Uribe-Kostako Eskualdea	5.047.209		
800 47 Comarca Ezkerraldea-Enkarterri / etako Eskualdea	9.754.386		
800 49 Centro Vasco Transfusiones y T. H. -T.eta G.H.E.Z.	1.600.221		
800 53 Hospital Santa Marina - Santa Marina Ospitalea	2.868.622		
800 54 Hospital Bermeo - Bermeoko Ospitalea	1.448.504		
800 55 Hospital Zaldibar - Zaldibarko Ospitalea	1.389.446		
800 56 Hospital Zamudio - Zamudioko Ospitalea	1.889.000		
800 57 Hospital Gorliz - Gorlizko Ospitalea	3.188.911		
800 59 Salud Mental Extrahosp. Bizkaia-Bizk.O.K.O.Mentala	1.614.651		
800 62 Hospital Basurto - Basurtuko Ospitalea	37.040.389		
800 65 Hospital San Eloy - San Eloy Ospitalea	7.357.488		
800 66 Hospital Cruces - Gurutzeta Ospitalea	57.617.998		
6402 Osasun laguntzaileak. <i>De auxiliares sanitarios.</i>		126.185.258	
800 5 Comarca Araba - Arabako Eskualdea	674.479		
800 12 Hospital Santiago - Santiago Ospitalea	6.195.929		
800 13 Hospital Txagorritxu - Txagorritxuko Ospitalea	9.490.143		
800 14 Hospital Alto Deba - Deba Garaiko Ospitalea	1.917.035		
800 15 Salud Mental Extrahosp. Araba-Araba O.K.O. Mentala	5.295.807		
800 16 Hospital Leza - Lezako Ospitalea	960.786		
800 22 Comarca Gipuzkoa-Este - Gipuzkoako Ekialdeko esk.	864.618		
800 27 Comarca Gipuzkoa-Oeste - Gipuzkoako Mendeb. Esk.	559.851		
800 30 Hospital Donostia - Donostia Ospitalea	25.312.671		
800 32 Hospital Bidasoa - Bidasoako Ospitalea	1.977.709		
800 36 Hospital Zumarraga - Zumarragako Ospitalea	2.814.733		
800 37 Hospital Mendaro - Mendaroko Ospitalea	2.414.145		
800 39 Salud Mental Extrahosp. Gipuzkoa-Gip.O.K.O.Mentala	43.571		
800 42 Comarca Bilbao - Bilboko Eskualdea	1.043.621		
800 43 Comarca Interior - Barrualdeko Eskualdea	787.477		
800 44 Comarca Uribe-Kosta - Uribe-Kostako Eskualdea	491.179		

Euro / Euros

GASTUAK GASTOS		SEKZIOA SECCION	KONTUA CUENTA	EPIGRAFEA EPIGRAFE
800	47 Comarca Ezkerraldea-Enkarterri / etako Eskualdea	988.620		
800	53 Hospital Santa Marina - Santa Marina Ospitalea	2.081.275		
800	54 Hospital Bermeo - Bermeoko Ospitalea	3.949.234		
800	55 Hospital Zaldibar - Zaldibarko Ospitalea	3.506.378		
800	56 Hospital Zamudio - Zamudioko Ospitalea	4.149.227		
800	57 Hospital Gortiz - Gortizko Ospitalea	3.294.088		
800	59 Salud Mental Extrahosp. Bizkaia-Bizk.O.K.O.Mentala	483.656		
800	62 Hospital Basurto - Basurtuko Ospitalea	16.517.112		
800	65 Hospital San Eloy - San Eloy Ospitalea	2.618.454		
800	66 Hospital Cruces - Gurutzeta Ospitalea	27.753.460		
6405	Zuzendaritza. De dirección.		6.987.620	
800	1 Dirección General - Zuzendaritza Orokorra	302.065		
800	5 Comarca Araba - Arabako Eskualdea	267.828		
800	6 Emergencias - Larrialdiak	115.860		
800	12 Hospital Santiago - Santiago Ospitalea	292.326		
800	13 Hospital Txagorritxu - Txagorritxuko Ospitalea	332.633		
800	14 Hospital Alto Deba - Deba Garaiko Ospitalea	221.982		
800	15 Salud Mental Extrahosp. Araba-Araba O.K.O. Mentala	311.245		
800	16 Hospital Leza - Lezako Ospitalea	54.125		
800	22 Comarca Gipuzkoa-Este - Gipuzkoako Ekialdeko esk.	269.539		
800	27 Comarca Gipuzkoa-Oeste - Gipuzkoako Mendeb. Esk.	265.004		
800	30 Hospital Donostia - Donostia Ospitalea	380.038		
800	32 Hospital Bidasoa - Bidasoako Ospitalea	263.338		
800	36 Hospital Zumarraga - Zumarragako Ospitalea	268.622		
800	37 Hospital Mendaro - Mendaroko Ospitalea	297.392		
800	39 Salud Mental Extrahosp. Gipuzkoa-Gip.O.K.O.Mentala	50.755		
800	42 Comarca Bilbao - Bilboko Eskualdea	273.201		
800	43 Comarca Interior - Barrualdeko Eskualdea	257.463		
800	44 Comarca Uribe-Kosta - Uribe-Kostako Eskualdea	257.780		
800	47 Comarca Ezkerraldea-Enkarterri / etako Eskualdea	280.754		

Euro / Euros

GASTUAK GASTOS	SEKZIOA SECCION	KONTUA CUENTA	EPIGRAFEA EPIGRAFE
800 49 Centro Vasco Transfusiones y T. H. -T.eta G.H.E.Z.	81.722		
800 53 Hospital Santa Marina - Santa Marina Ospitalea	246.804		
800 54 Hospital Bermeo - Bermeoko Ospitalea	253.627		
800 55 Hospital Zaldibar - Zaldibarko Ospitalea	262.451		
800 57 Hospital Gorliz - Gorlizko Ospitalea	262.077		
800 59 Salud Mental Extrahosp. Bizkaia-Bizk.O.K.O.Mentala	95.042		
800 62 Hospital Basurto - Basurtuko Ospitalea	347.585		
800 65 Hospital San Eloy - San Eloy Ospitalea	324.298		
800 66 Hospital Cruces - Gurutzeta Ospitalea	352.064		
6406 Administrazioa. De administración.		91.064.722	
800 1 Dirección General - Zuzendaritza Orokorra	8.861.621		
800 5 Comarca Araba - Arabako Eskualdea	3.610.551		
800 6 Emergencias - Larrialdiak	1.082.858		
800 12 Hospital Santiago - Santiago Ospitalea	2.874.689		
800 13 Hospital Txagorritxu - Txagorritxuko Ospitalea	4.633.971		
800 14 Hospital Alto Deba - Deba Garaiko Ospitalea	1.073.003		
800 15 Salud Mental Extrahosp. Araba-Araba O.K.O. Mentala	835.683		
800 16 Hospital Leza - Lezako Ospitalea	151.150		
800 22 Comarca Gipuzkoa-Este - Gipuzkoako Ekialdeko esk.	5.561.343		
800 27 Comarca Gipuzkoa-Oeste - Gipuzkoako Mendeb. Esk.	4.182.521		
800 30 Hospital Donostia - Donostia Ospitalea	10.244.253		
800 32 Hospital Bidasoa - Bidasoako Ospitalea	1.145.423		
800 36 Hospital Zumarraga - Zumarragako Ospitalea	1.448.450		
800 37 Hospital Mendaro - Mendaroko Ospitalea	1.337.929		
800 39 Salud Mental Extrahosp. Gipuzkoa-Gip.O.K.O.Mentala	1.140.145		
800 42 Comarca Bilbao - Bilboko Eskualdea	6.054.709		
800 43 Comarca Interior - Barrualdeko Eskualdea	4.536.997		
800 44 Comarca Uribe-Kosta - Uribe-Kostako Eskualdea	2.819.521		
800 47 Comarca Ezkerraldea-Enkarterri / etako Eskualdea	4.459.171		
800 49 Centro Vasco Transfusiones y T. H. -T.eta G.H.E.Z.	234.637		

Euro / Euros

GASTUAK GASTOS	SEKZIOA SECCION	KONTUA CUENTA	EPIGRAFEA EPIGRAFE
800 53 Hospital Santa Marina - Santa Marina Ospitalea	735.771		
800 54 Hospital Bermeo - Bermeoko Ospitalea	326.082		
800 55 Hospital Zaldibar - Zaldibarko Ospitalea	533.306		
800 56 Hospital Zamudio - Zamudioko Ospitalea	597.542		
800 57 Hospital Gorliz - Gorlizko Ospitalea	497.241		
800 59 Salud Mental Extrahosp. Bizkaia-Bizk.O.K.O.Mentala	1.844.063		
800 62 Hospital Basurto - Basurtuko Ospitalea	8.060.798		
800 65 Hospital San Eloy - San Eloy Ospitalea	1.796.483		
800 66 Hospital Cruces - Gurutzeta Ospitalea	10.384.811		
6407 Eskuzko eta lanbideak. De manuales y oficios.		38.952.607	
800 5 Comarca Araba - Arabako Eskualdea	298.171		
800 6 Emergencias - Larrialdiak	1.166.438		
800 12 Hospital Santiago - Santiago Ospitalea	4.053.478		
800 13 Hospital Txagorritxu - Txagorritxuko Ospitalea	3.010.382		
800 14 Hospital Alto Deba - Deba Garaiko Ospitalea	588.770		
800 15 Salud Mental Extrahosp. Araba-Araba O.K.O. Mentala	1.646.509		
800 16 Hospital Leza - Lezako Ospitalea	933.026		
800 22 Comarca Gipuzkoa-Este - Gipuzkoako Ekialdeko esk.	45.055		
800 27 Comarca Gipuzkoa-Oeste - Gipuzkoako Mendeb. Esk.	107.275		
800 30 Hospital Donostia - Donostia Ospitalea	9.489.015		
800 32 Hospital Bidasoa - Bidasoako Ospitalea	68.406		
800 36 Hospital Zumarraga - Zumarragako Ospitalea	597.288		
800 37 Hospital Mendaro - Mendaroko Ospitalea	61.305		
800 42 Comarca Bilbao - Bilboko Eskualdea	572.906		
800 43 Comarca Interior - Barrualdeko Eskualdea	408.578		
800 44 Comarca Uribe-Kosta - Uribe-Kostako Eskualdea	254.726		
800 47 Comarca Ezkerraldea-Enkarterri / etako Eskualdea	325.821		
800 49 Centro Vasco Transfusiones y T. H. -T.eta G.H.E.Z.	175.519		
800 53 Hospital Santa Marina - Santa Marina Ospitalea	1.438.108		
800 54 Hospital Bermeo - Bermeoko Ospitalea	1.412.617		

GASTUAK GASTOS		SEKZIOA SECCION	KONTUA CUENTA	EPIGRAFEA EPIGRAFE
800 55	Hospital Zaldibar - Zaldibarko Ospitalea	1.326.342		
800 56	Hospital Zamudio - Zamudioko Ospitalea	1.098.382		
800 57	Hospital Gorliz - Gorlizko Ospitalea	1.285.884		
800 59	Salud Mental Extrahosp. Bizkaia-Bizk.O.K.O.Mentala	105.602		
800 62	Hospital Basurto - Basurtuko Ospitalea	4.415.703		
800 65	Hospital San Eloy - San Eloy Ospitalea	170.321		
800 66	Hospital Cruces - Gurutzeta Ospitalea	3.896.980		
6408	Ez gaituak. De no cualificados.		35.798.840	
800 1	Dirección General - Zuzendaritza Orokorra	23.601		
800 5	Comarca Araba - Arabako Eskualdea	296.124		
800 6	Emergencias - Larrialdiak	576.811		
800 12	Hospital Santiago - Santiago Ospitalea	1.770.444		
800 13	Hospital Txagorritxu - Txagorritxuko Ospitalea	3.246.175		
800 14	Hospital Alto Deba - Deba Garaiko Ospitalea	644.645		
800 15	Salud Mental Extrahosp. Araba-Araba O.K.O. Mentala	116.738		
800 16	Hospital Leza - Lezako Ospitalea	352.293		
800 22	Comarca Gipuzkoa-Este - Gipuzkoako Ekialdeko esk.	1.369.410		
800 27	Comarca Gipuzkoa-Oeste - Gipuzkoako Mendeb. Esk.	1.340.187		
800 30	Hospital Donostia - Donostia Ospitalea	6.128.441		
800 32	Hospital Bidasoa - Bidasoako Ospitalea	797.396		
800 36	Hospital Zumarraga - Zumarragako Ospitalea	937.542		
800 37	Hospital Mendaro - Mendaroko Ospitalea	778.405		
800 42	Comarca Bilbao - Bilboko Eskualdea	355.671		
800 43	Comarca Interior - Barrualdeko Eskualdea	754.474		
800 44	Comarca Uribe-Kosta - Uribe-Kostako Eskualdea	343.020		
800 47	Comarca Ezkerraldea-Enkarterri / etako Eskualdea	1.148.084		
800 53	Hospital Santa Marina - Santa Marina Ospitalea	561.110		
800 54	Hospital Bermeo - Bermeoko Ospitalea	155.532		
800 55	Hospital Zaldibar - Zaldibarko Ospitalea	70.179		
800 56	Hospital Zamudio - Zamudioko Ospitalea	112.037		

Euro / Euros

GASTUAK GASTOS		SEKZIOA SECCION	KONTUA CUENTA	EPIGRAFEA EPIGRAFE
800	57 Hospital Gorliz - Gorlizko Ospitalea	602.933		
800	59 Salud Mental Extrahosp. Bizkaia-Bizk.O.K.O.Mentala	211.219		
800	62 Hospital Basurto - Basurtuko Ospitalea	5.736.282		
800	65 Hospital San Eloy - San Eloy Ospitalea	1.041.965		
800	66 Hospital Cruces - Gurutzeta Ospitalea	6.328.122		
6409	Bestelako osasun pertsonal ez dena. <i>De otro personal no sanitario.</i>		260.510	
800	12 Hospital Santiago - Santiago Ospitalea	21.920		
800	56 Hospital Zamudio - Zamudioko Ospitalea	238.590		
641	Kalteordainak. Indemnizaciones.		2.558.187	
6410	Langileen kalteordainak. <i>Indemnizaciones plantilla.</i>		1.921.313	
800	1 Dirección General - Zuzendaritza Orokorra	10.618		
800	5 Comarca Araba - Arabako Eskualdea	412.407		
800	6 Emergencias - Larrialdiak	8.832		
800	12 Hospital Santiago - Santiago Ospitalea	20.810		
800	13 Hospital Txagorritxu - Txagorritxuko Ospitalea	63.916		
800	15 Salud Mental Extrahosp. Araba-Araba O.K.O. Mentala	12.831		
800	22 Comarca Gipuzkoa-Este - Gipuzkoako Ekialdeko esk.	147.966		
800	27 Comarca Gipuzkoa-Oeste - Gipuzkoako Mendeb. Esk.	129.761		
800	30 Hospital Donostia - Donostia Ospitalea	654.670		
800	37 Hospital Mendaro - Mendaroko Ospitalea	12.110		
800	42 Comarca Bilbao - Bilboko Eskualdea	8.192		
800	44 Comarca Uribe-Kosta - Uribe-Kostako Eskualdea	10.621		
800	47 Comarca Ezkerraldea-Enkarterri / etako Eskualdea	169.374		
800	54 Hospital Bermeo - Bermeoko Ospitalea	46.958		
800	55 Hospital Zaldibar - Zaldibarko Ospitalea	39.200		
800	59 Salud Mental Extrahosp. Bizkaia-Bizk.O.K.O.Mentala	10.008		
800	62 Hospital Basurto - Basurtuko Ospitalea	70.380		
800	66 Hospital Cruces - Gurutzeta Ospitalea	92.659		
6411	Behin-behineko kalteordainak. <i>Indemnizaciones temporales.</i>		416.336	
800	5 Comarca Araba - Arabako Eskualdea	129.694		

GASTUAK GASTOS	SEKZIOA SECCION	KONTUA CUENTA	EPIGRAFEA EPIGRAFE
800 12 Hospital Santiago - Santiago Ospitalea	29.231		
800 13 Hospital Txagorritxu - Txagorritxuko Ospitalea	172.142		
800 57 Hospital Gorliz - Gorlizko Ospitalea	3.162		
800 66 Hospital Cruces - Gurutzeta Ospitalea	82.107		
6412 Ordezkapenen kalteordainak. <i>Indemnizaciones sustituciones.</i>		220.538	
800 5 Comarca Araba - Arabako Eskualdea	36.349		
800 6 Emergencias - Larrialdiak	7.488		
800 12 Hospital Santiago - Santiago Ospitalea	21.332		
800 15 Salud Mental Extrahosp. Araba-Araba O.K.O. Mentala	154.771		
800 27 Comarca Gipuzkoa-Oeste - Gipuzkoako Mendeb. Esk.	598		
642 Gizarte segurantzaren kargurako. Seguridad social a cargo de la empresa.		254.152.591	
800 1 Dirección General - Zuzendaritza Orokorra	4.697.806		
800 5 Comarca Araba - Arabako Eskualdea	6.016.251		
800 6 Emergencias - Larrialdiak	2.252.101		
800 12 Hospital Santiago - Santiago Ospitalea	11.118.182		
800 13 Hospital Txagorritxu - Txagorritxuko Ospitalea	15.764.493		
800 14 Hospital Alto Deba - Deba Garaiko Ospitalea	3.595.003		
800 15 Salud Mental Extrahosp. Araba-Araba O.K.O. Mentala	4.054.418		
800 16 Hospital Leza - Lezako Ospitalea	1.203.636		
800 22 Comarca Gipuzkoa-Este - Gipuzkoako Ekialdeko esk.	8.658.326		
800 27 Comarca Gipuzkoa-Oeste - Gipuzkoako Mendeb. Esk.	7.087.350		
800 30 Hospital Donostia - Donostia Ospitalea	39.734.109		
800 32 Hospital Bidasoa - Bidasoako Ospitalea	3.971.142		
800 36 Hospital Zumarraga - Zumarragako Ospitalea	5.036.391		
800 37 Hospital Mendara - Mendaroko Ospitalea	4.145.837		
800 39 Salud Mental Extrahosp. Gipuzkoa-Gip.O.K.O.Mentala	1.459.311		
800 42 Comarca Bilbao - Bilboko Eskualdea	8.312.701		
800 43 Comarca Interior - Barrualdeko Eskualdea	7.434.131		
800 44 Comarca Uribe-Kosta - Uribe-Kostako Eskualdea	4.377.257		
800 47 Comarca Ezkerraldea-Enkarterri / etako Eskualdea	7.577.913		

GASTUAK GASTOS	SEKZIOA SECCION	KONTUA CUENTA	EPIGRAFEA EPIGRAFE
800 49 Centro Vasco Transfusiones y T. H. -T.eta G.H.E.Z.	761.805		
800 53 Hospital Santa Marina - Santa Marina Ospitalea	2.846.653		
800 54 Hospital Bermeo - Bermeoko Ospitalea	2.554.261		
800 55 Hospital Zaldibar - Zaldibarko Ospitalea	2.413.091		
800 56 Hospital Zamudio - Zamudioko Ospitalea	2.948.562		
800 57 Hospital Gorliz - Gorlizko Ospitalea	2.955.996		
800 59 Salud Mental Extrahosp. Bizkaia-Bizk.O.K.O.Mentala	2.613.050		
800 62 Hospital Basurto - Basurtuko Ospitalea	29.928.898		
800 63 Hospital Galdakao-Usansolo - Galdakao-Usansolo O.	15.799.393		
800 65 Hospital San Eloy - San Eloy Ospitalea	4.869.312		
800 66 Hospital Cruces - Gurutzeta Ospitalea	39.965.212		
643 Ekarpenak, pentsioak osatzeko sistematarako. Aportaciones a sistemas complementarios de pensiones.		24.768.880	
800 1 Dirección General - Zuzendaritza Orokorra	829.921		
800 5 Comarca Araba - Arabako Eskualdea	792.244		
800 6 Emergencias - Larrialdiak	203.827		
800 12 Hospital Santiago - Santiago Ospitalea	841.074		
800 13 Hospital Txagorritxu - Txagorritxuko Ospitalea	2.042.469		
800 14 Hospital Alto Deba - Deba Garaiko Ospitalea	314.050		
800 15 Salud Mental Extrahosp. Araba-Araba O.K.O. Mentala	222.229		
800 16 Hospital Leza - Lezako Ospitalea	64.746		
800 22 Comarca Gipuzkoa-Este - Gipuzkoako Ekialdeko esk.	1.238.613		
800 27 Comarca Gipuzkoa-Oeste - Gipuzkoako Mendeb. Esk.	848.661		
800 30 Hospital Donostia - Donostia Ospitalea	4.255.680		
800 32 Hospital Bidasoa - Bidasoako Ospitalea	406.955		
800 36 Hospital Zumarraga - Zumarragako Ospitalea	343.363		
800 37 Hospital Mendaro - Mendaroko Ospitalea	339.458		
800 39 Salud Mental Extrahosp. Gipuzkoa-Gip.O.K.O.Mentala	136.824		
800 42 Comarca Bilbao - Bilboko Eskualdea	1.284.554		
800 43 Comarca Interior - Barrualdeko Eskualdea	718.580		
800 44 Comarca Uribe-Kosta - Uribe-Kostako Eskualdea	376.493		

GASTUAK GASTOS	SEKZIOA SECCION	KONTUA CUENTA	EPIGRAFEA EPIGRAFE
800 47 Comarca Ezkerraldea-Enkarteri / etako Eskualdea	903.505		
800 49 Centro Vasco Transfusiones y T. H. -T.eta G.H.E.Z.	64.432		
800 53 Hospital Santa Marina - Santa Marina Ospitalea	209.105		
800 54 Hospital Bermeo - Bermeoko Ospitalea	184.874		
800 55 Hospital Zaldibar - Zaldibarko Ospitalea	176.776		
800 56 Hospital Zamudio - Zamudioko Ospitalea	70.563		
800 57 Hospital Gorliz - Gorlizko Ospitalea	203.211		
800 59 Salud Mental Extrahosp. Bizkaia-Bizk.O.K.O.Mentala	211.878		
800 62 Hospital Basurto - Basurtuko Ospitalea	2.655.812		
800 65 Hospital San Eloy - San Eloy Ospitalea	468.855		
800 66 Hospital Cruces - Gurutzeta Ospitalea	4.360.128		
646 Konpentzazioa epaimahaietara joateagatik. Compensación de asistencia a tribunales.		842.321	
800 1 Dirección General - Zuzendaritza Orokorra	378.897		
800 5 Comarca Araba - Arabako Eskualdea	21.179		
800 6 Emergencias - Larrialdiak	80.784		
800 12 Hospital Santiago - Santiago Ospitalea	16.865		
800 13 Hospital Txagorritxu - Txagorritxuko Ospitalea	58.968		
800 14 Hospital Alto Deba - Deba Garaiko Ospitalea	7.096		
800 15 Salud Mental Extrahosp. Araba-Araba O.K.O. Mentala	5.612		
800 16 Hospital Leza - Lezako Ospitalea	193		
800 22 Comarca Gipuzkoa-Este - Gipuzkoako Ekialdeko esk.	71.639		
800 27 Comarca Gipuzkoa-Oeste - Gipuzkoako Mendeb. Esk.	20.626		
800 30 Hospital Donostia - Donostia Ospitalea	44.610		
800 32 Hospital Bidasoa - Bidasoako Ospitalea	6.866		
800 36 Hospital Zumarraga - Zumarragako Ospitalea	5.267		
800 37 Hospital Mendaro - Mendaroko Ospitalea	587		
800 39 Salud Mental Extrahosp. Gipuzkoa-Gip.O.K.O.Mentala	18.836		
800 42 Comarca Bilbao - Bilboko Eskualdea	2.858		
800 43 Comarca Interior - Barrualdeko Eskualdea	5.235		
800 44 Comarca Uribe-Kosta - Uribe-Kostako Eskualdea	6.378		

GASTUAK GASTOS	SEKZIOA SECCION	KONTUA CUENTA	EPIGRAFEA EPIGRAFE
800 47 Comarca Ezkerraldea-Enkarteri / etako Eskualdea	9.410		
800 53 Hospital Santa Marina - Santa Marina Ospitalea	129		
800 55 Hospital Zaldibar - Zaldibarko Ospitalea	1.924		
800 57 Hospital Gorliz - Gorlizko Ospitalea	1.093		
800 59 Salud Mental Extrahosp. Bizkaia-Bizk.O.K.O.Mentala	21.120		
800 62 Hospital Basurto - Basurtuko Ospitalea	6.964		
800 66 Hospital Cruces - Gurutzeta Ospitalea	49.185		
649 Bestelako gastu sozialak. Otros gastos sociales.		5.032.276	
800 1 Dirección General - Zuzendaritza Orokorra	2.724.743		
800 5 Comarca Araba - Arabako Eskualdea	3.534		
800 6 Emergencias - Larrialdiak	4.326		
800 12 Hospital Santiago - Santiago Ospitalea	75.045		
800 13 Hospital Txagorritxu - Txagorritxuko Ospitalea	202.074		
800 15 Salud Mental Extrahosp. Araba-Araba O.K.O. Mentala	61.978		
800 16 Hospital Leza - Lezako Ospitalea	100		
800 22 Comarca Gipuzkoa-Este - Gipuzkoako Ekialdeko esk.	4.776		
800 27 Comarca Gipuzkoa-Oeste - Gipuzkoako Mendeb. Esk.	13.054		
800 30 Hospital Donostia - Donostia Ospitalea	846.174		
800 32 Hospital Bidasoa - Bidasoako Ospitalea	466		
800 36 Hospital Zumarraga - Zumarragako Ospitalea	1.053		
800 37 Hospital Mendaro - Mendaroko Ospitalea	303		
800 39 Salud Mental Extrahosp. Gipuzkoa-Gip.O.K.O.Mentala	1.946		
800 42 Comarca Bilbao - Bilboko Eskualdea	2.788		
800 43 Comarca Interior - Barrualdeko Eskualdea	1.277		
800 44 Comarca Uribe-Kosta - Uribe-Kostako Eskualdea	447		
800 47 Comarca Ezkerraldea-Enkarteri / etako Eskualdea	6.273		
800 49 Centro Vasco Transfusiones y T. H. -T.eta G.H.E.Z.	944		
800 53 Hospital Santa Marina - Santa Marina Ospitalea	14.977		
800 54 Hospital Bermeo - Bermeoko Ospitalea	129		
800 55 Hospital Zaldibar - Zaldibarko Ospitalea	114		

GASTUAK GASTOS	SEKZIOA SECCION	KONTUA CUENTA	EPIGRAFEA EPIGRAFE
800 56 Hospital Zamudio - Zamudioko Ospitalea	404		
800 57 Hospital Goriiz - Goriizko Ospitalea	78.401		
800 59 Salud Mental Extrahosp. Bizkaia-Bizk.O.K.O.Mentala	8.475		
800 62 Hospital Basurto - Basurtuko Ospitalea	968.712		
800 65 Hospital San Eloy - San Eloy Ospitalea	1.200		
800 66 Hospital Cruces - Gurutzeta Ospitalea	8.563		
IV. AMORTIZAZIOAK AMORTIZACIONES			50.584.476
681 Amortizazioa, ibilgetu inmaterialarena. Amortización del inmovilizado inmaterial.		13.118.007	
800 1 Dirección General - Zuzendaritza Orokorra	5.842.238		
800 5 Comarca Araba - Arabako Eskualdea	119.022		
800 6 Emergencias - Larrialdiak	120		
800 12 Hospital Santiago - Santiago Ospitalea	193		
800 13 Hospital Txagorritxu - Txagorritxuko Ospitalea	839.419		
800 14 Hospital Alto Deba - Deba Garaiko Ospitalea	7.704		
800 15 Salud Mental Extrahosp. Araba-Araba O.K.O. Mentala	8.419		
800 16 Hospital Leza - Lezako Ospitalea	60.395		
800 22 Comarca Gipuzkoa-Este - Gipuzkoako Ekialdeko esk.	419.215		
800 27 Comarca Gipuzkoa-Oeste - Gipuzkoako Mendeb. Esk.	387.884		
800 30 Hospital Donostia - Donostia Ospitalea	1.368.307		
800 32 Hospital Bidasoa - Bidasoako Ospitalea	228.570		
800 36 Hospital Zumarraga - Zumarragako Ospitalea	131.980		
800 37 Hospital Mendaro - Mendaroko Ospitalea	193.891		
800 39 Salud Mental Extrahosp. Gipuzkoa-Gip.O.K.O.Mentala	2.113		
800 42 Comarca Bilbao - Bilboko Eskualdea	219.142		
800 43 Comarca Interior - Barrualdeko Eskualdea	143.973		
800 44 Comarca Uribe-Kosta - Uribe-Kostako Eskualdea	62.847		
800 47 Comarca Ezkerraldea-Enkarteri / etako Eskualdea	200.723		
800 49 Centro Vasco Transfusiones y T. H. -T.eta G.H.E.Z.	72.366		
800 53 Hospital Santa Marina - Santa Marina Ospitalea	3.396		
800 55 Hospital Zaldibar - Zaldibarko Ospitalea	5.370		

Euro / Euros

GASTUAK GASTOS	SEKZIOA SECCION	KONTUA CUENTA	EPIGRAFEA EPIGRAFE
800 56 Hospital Zamudio - Zamudioko Ospitalea	3.422		
800 57 Hospital Gorliz - Gorlizko Ospitalea	1.051		
800 59 Salud Mental Extrahosp. Bizkaia-Bizk.O.K.O.Mentala	4.267		
800 62 Hospital Basurto - Basurtuko Ospitalea	38.730		
800 63 Hospital Galdakao-Usansolo - Galdakao-Usansolo O.	940.622		
800 65 Hospital San Eloy - San Eloy Ospitalea	266.471		
800 66 Hospital Cruces - Gurutzeta Ospitalea	1.546.157		
682 Amortizazioa, ibilgetu materialarena. Amortización del inmovilizado material.		37.466.469	
800 1 Dirección General - Zuzendaritza Orokorra	3.337.247		
800 5 Comarca Araba - Arabako Eskualdea	627.721		
800 6 Emergencias - Larrialdiak	172.494		
800 12 Hospital Santiago - Santiago Ospitalea	1.989.282		
800 13 Hospital Txagorritxu - Txagorritxuko Ospitalea	2.191.608		
800 14 Hospital Alto Deba - Deba Garaiko Ospitalea	569.289		
800 15 Salud Mental Extrahosp. Araba-Araba O.K.O. Mentala	336.585		
800 16 Hospital Leza - Lezako Ospitalea	150.221		
800 22 Comarca Gipuzkoa-Este - Gipuzkoako Ekialdeko esk.	716.252		
800 27 Comarca Gipuzkoa-Oeste - Gipuzkoako Mendeb. Esk.	724.640		
800 30 Hospital Donostia - Donostia Ospitalea	4.308.696		
800 32 Hospital Bidasoa - Bidasoako Ospitalea	501.444		
800 36 Hospital Zumarraga - Zumarragako Ospitalea	719.546		
800 37 Hospital Mendaro - Mendaroko Ospitalea	491.129		
800 39 Salud Mental Extrahosp. Gipuzkoa-Gip.O.K.O.Mentala	104.149		
800 42 Comarca Bilbao - Bilboko Eskualdea	978.390		
800 43 Comarca Interior - Barrualdeko Eskualdea	715.880		
800 44 Comarca Uribe-Kosta - Uribe-Kostako Eskualdea	450.603		
800 47 Comarca Ezkerraldea-Enkarterri / etako Eskualdea	736.126		
800 49 Centro Vasco Transfusiones y T. H. -T.eta G.H.E.Z.	108.592		
800 53 Hospital Santa Marina - Santa Marina Ospitalea	410.381		
800 54 Hospital Bermeo - Bermeoko Ospitalea	185.537		

GASTUAK GASTOS	SEKZIOA SECCION	KONTUA CUENTA	EPIGRAFEA EPIGRAFE
800 55 Hospital Zaldibar - Zaldibarko Ospitalea	248.905		
800 56 Hospital Zamudio - Zamudioko Ospitalea	379.770		
800 57 Hospital Gorliz - Gorlizko Ospitalea	520.276		
800 59 Salud Mental Extrahosp. Bizkaia-Bizk.O.K.O.Mentala	262.924		
800 62 Hospital Basurto - Basurtuko Ospitalea	6.292.651		
800 63 Hospital Galdakao-Usansolo - Galdakao-Usansolo O.	2.302.233		
800 65 Hospital San Eloy - San Eloy Ospitalea	874.830		
800 66 Hospital Cruces - Gurutzeta Ospitalea	6.059.068		
V. TRAFIKO-HORNIDUREN ALDAKETA VARIACIÓN DE LAS PROVISIONES DE TRÁFICO			2.581.943
800 5 Comarca Araba - Arabako Eskualdea	7.977		
800 6 Emergencias - Larrialdiak	7.178		
800 12 Hospital Santiago - Santiago Ospitalea	90.000		
800 13 Hospital Txagorritxu - Txagorritxuko Ospitalea	115.000		
800 14 Hospital Alto Deba - Deba Garaiko Ospitalea	(1.500)		
800 22 Comarca Gipuzkoa-Este - Gipuzkoako Ekialdeko esk.	13.050		
800 27 Comarca Gipuzkoa-Oeste - Gipuzkoako Mendeb. Esk.	(1.222)		
800 30 Hospital Donostia - Donostia Ospitalea	200.000		
800 32 Hospital Bidasoa - Bidasoako Ospitalea	112.023		
800 36 Hospital Zumarraga - Zumarragako Ospitalea	3.000		
800 37 Hospital Mendaro - Mendaroko Ospitalea	4.000		
800 39 Salud Mental Extrahosp. Gipuzkoa-Gip.O.K.O.Mentala	263		
800 43 Comarca Interior - Barrualdeko Eskualdea	2.000		
800 44 Comarca Uribe-Kosta - Uribe-Kostako Eskualdea	125		
800 49 Centro Vasco Transfusiones y T. H. -T.eta G.H.E.Z.	21.884		
800 53 Hospital Santa Marina - Santa Marina Ospitalea	828		
800 57 Hospital Gorliz - Gorlizko Ospitalea	2.600		
800 62 Hospital Basurto - Basurtuko Ospitalea	690.000		
800 63 Hospital Galdakao-Usansolo - Galdakao-Usansolo O.	134.319		
800 65 Hospital San Eloy - San Eloy Ospitalea	5.581		
800 66 Hospital Cruces - Gurutzeta Ospitalea	1.174.837		

Euro / Euros

GASTUAK GASTOS		SEKZIOA SECCION	KONTUA CUENTA	EPIGRAFEA EPIGRAFE
VI. USTIAPENEN BESTE ZENBAIT GASTU OTROS GASTOS DE EXPLOTACION				105.776.270
1.	KANPO ZERBITZUAK SERVICIOS EXTERIORES			105.109.876
620	Ekitaldiko gastuak, ikerketa eta garapenerako. Gastos en investigación y desarrollo del ejercicio.		93.172	
	800 63 Hospital Galdakao-Usansolo - Galdakao-Usansolo O.	93.172		
621	Errentamenduak eta kanonak. Arrendamientos y cánones.		4.559.036	
6210	Errentamendua, lur-sail eta ondasun naturalena. Arrendamiento de terrenos y bienes naturales.		1.217	
	800 15 Salud Mental Extrahosp. Araba-Araba O.K.O. Mentala	1.217		
6211	Errentamenduak, eraikuntzenak. Arrendamientos de construcciones.		890.885	
	800 1 Dirección General - Zuzendaritza Orokorra	250.000		
	800 5 Comarca Araba - Arabako Eskualdea	124.742		
	800 6 Emergencias - Larrialdiak	700		
	800 15 Salud Mental Extrahosp. Araba-Araba O.K.O. Mentala	19.541		
	800 22 Comarca Gipuzkoa-Este - Gipuzkoako Ekialdeko esk.	27.606		
	800 27 Comarca Gipuzkoa-Oeste - Gipuzkoako Mendeb. Esk.	3.773		
	800 36 Hospital Zumarraga - Zumarragako Ospitalea	50.000		
	800 42 Comarca Bilbao - Bilboko Eskualdea	218.000		
	800 43 Comarca Interior - Barrualdeko Eskualdea	18.000		
	800 44 Comarca Uribe-Kosta - Uribe-Kostako Eskualdea	1.856		
	800 47 Comarca Ezkerraldea-Enkarterri / etako Eskualdea	144.000		
	800 55 Hospital Zaldibar - Zaldibarko Ospitalea	3.962		
	800 56 Hospital Zamudio - Zamudioko Ospitalea	3.000		
	800 59 Salud Mental Extrahosp. Bizkaia-Bizk.O.K.O.Mentala	25.705		
6212	Errentamenduak, instalazio teknikoena. Arrendamientos de instalaciones técnicas.		37.477	
	800 1 Dirección General - Zuzendaritza Orokorra	30.000		
	800 15 Salud Mental Extrahosp. Araba-Araba O.K.O. Mentala	284		
	800 63 Hospital Galdakao-Usansolo - Galdakao-Usansolo O.	7.193		
6213	Errentamenduak, makineria eta aparatoenak. Arrendamientos de maquinaria y aparatos.		371.845	
	800 1 Dirección General - Zuzendaritza Orokorra	15.000		
	800 5 Comarca Araba - Arabako Eskualdea	685		
	800 12 Hospital Santiago - Santiago Ospitalea	63.756		

GASTUAK GASTOS	SEKZIOA SECCION	KONTUA CUENTA	EPIGRAFEA EPIGRAFE
800 13 Hospital Txagorritxu - Txagorritxuko Ospitalea	111.000		
800 14 Hospital Alto Deba - Deba Garaiko Ospitalea	25.392		
800 15 Salud Mental Extrahosp. Araba-Araba O.K.O. Mentala	33.128		
800 27 Comarca Gipuzkoa-Oeste - Gipuzkoako Mendeb. Esk.	500		
800 30 Hospital Donostia - Donostia Ospitalea	24.277		
800 36 Hospital Zumarraga - Zumarragako Ospitalea	4.000		
800 39 Salud Mental Extrahosp. Gipuzkoa-Gip.O.K.O.Mentala	871		
800 49 Centro Vasco Transfusiones y T. H. -T.eta G.H.E.Z.	2.954		
800 53 Hospital Santa Marina - Santa Marina Ospitalea	700		
800 54 Hospital Bermeo - Bermeoko Ospitalea	100		
800 55 Hospital Zaldibar - Zaldibarko Ospitalea	1.917		
800 56 Hospital Zamudio - Zamudioko Ospitalea	4.000		
800 65 Hospital San Eloy - San Eloy Ospitalea	46.101		
800 66 Hospital Cruces - Gurutzeta Ospitalea	37.464		
6214 Errentamenduak, tresna eta erremintenak. <i>Arrendamientos de instrumental y utillaje.</i>		16.258	
800 5 Comarca Araba - Arabako Eskualdea	128		
800 13 Hospital Txagorritxu - Txagorritxuko Ospitalea	5.000		
800 27 Comarca Gipuzkoa-Oeste - Gipuzkoako Mendeb. Esk.	100		
800 37 Hospital Mendaro - Mendaroko Ospitalea	8.141		
800 44 Comarca Uribe-Kosta - Uribe-Kostako Eskualdea	2.789		
800 56 Hospital Zamudio - Zamudioko Ospitalea	100		
6215 Errentamenduak, bestelako instalazioenak. <i>Arrendamientos de otras instalaciones.</i>		107.935	
800 6 Emergencias - Larrialdiak	1.000		
800 15 Salud Mental Extrahosp. Araba-Araba O.K.O. Mentala	693		
800 16 Hospital Leza - Lezako Ospitalea	465		
800 30 Hospital Donostia - Donostia Ospitalea	49.656		
800 37 Hospital Mendaro - Mendaroko Ospitalea	11.348		
800 42 Comarca Bilbao - Bilboko Eskualdea	500		
800 47 Comarca Ezkerraldea-Enkarterri / etako Eskualdea	2.000		
800 49 Centro Vasco Transfusiones y T. H. -T.eta G.H.E.Z.	4.915		

Euro / Euros

GASTUAK GASTOS		SEKZIOA SECCION	KONTUA CUENTA	EPIGRAFEA EPIGRAFE
	800 56 Hospital Zamudio - Zamudioko Ospitalea	5.000		
	800 62 Hospital Basurto - Basurtuko Ospitalea	19.619		
	800 65 Hospital San Eloy - San Eloy Ospitalea	12.739		
6216	Errentamenduak, altzarietak. <i>Arrendamientos de mobiliario.</i>		238.106	
	800 1 Dirección General - Zuzendaritza Orokorra	90.000		
	800 5 Comarca Araba - Arabako Eskualdea	8.726		
	800 12 Hospital Santiago - Santiago Ospitalea	12.000		
	800 16 Hospital Leza - Lezako Ospitalea	772		
	800 22 Comarca Gipuzkoa-Este - Gipuzkoako Ekialdeko esk.	8.135		
	800 30 Hospital Donostia - Donostia Ospitalea	34.596		
	800 32 Hospital Bidasoa - Bidasoako Ospitalea	3.169		
	800 36 Hospital Zumarraga - Zumarragako Ospitalea	1.300		
	800 39 Salud Mental Extrahosp. Gipuzkoa-Gip.O.K.O.Mentala	7.236		
	800 42 Comarca Bilbao - Bilboko Eskualdea	1.000		
	800 43 Comarca Interior - Barrualdeko Eskualdea	8.000		
	800 49 Centro Vasco Transfusiones y T. H. -T.eta G.H.E.Z.	1.918		
	800 53 Hospital Santa Marina - Santa Marina Ospitalea	8.000		
	800 54 Hospital Bermeo - Bermeoko Ospitalea	9.100		
	800 56 Hospital Zamudio - Zamudioko Ospitalea	8.000		
	800 65 Hospital San Eloy - San Eloy Ospitalea	36.154		
6217	Errentamenduak, informazioa prozesatzeko ekipamenduenak. <i>Arrendamientos de equipos para proceso de información.</i>		2.080.580	
	800 1 Dirección General - Zuzendaritza Orokorra	2.000.000		
	800 15 Salud Mental Extrahosp. Araba-Araba O.K.O. Mentala	116		
	800 66 Hospital Cruces - Gurutzeta Ospitalea	80.464		
6218	Errentamenduak, garraio-osagaienak. <i>Arrendamientos de elementos de transporte.</i>		551.042	
	800 1 Dirección General - Zuzendaritza Orokorra	70.000		
	800 5 Comarca Araba - Arabako Eskualdea	19.576		
	800 6 Emergencias - Larrialdiak	204.650		
	800 12 Hospital Santiago - Santiago Ospitalea	2.000		
	800 30 Hospital Donostia - Donostia Ospitalea	22.813		

GASTUAK GASTOS		SEKZIOA SECCION	KONTUA CUENTA	EPIGRAFEA EPIGRAFE
800 36	Hospital Zumarraga - Zumarragako Ospitalea	1.800		
800 43	Comarca Interior - Barrualdeko Eskualdea	16.000		
800 49	Centro Vasco Transfusiones y T. H. -T.eta G.H.E.Z.	151.213		
800 56	Hospital Zamudio - Zamudioko Ospitalea	12.692		
800 63	Hospital Galdakao-Usansolo - Galdakao-Usansolo O.	24.735		
800 66	Hospital Cruces - Gurutzeta Ospitalea	25.563		
6219	Bestelako errentamendu eta kanonak. <i>Otros arrendamientos y canones.</i>		263.691	
800 1	Dirección General - Zuzendaritza Orokorra	100.000		
800 15	Salud Mental Extrahosp. Araba-Araba O.K.O. Mentala	12.207		
800 16	Hospital Leza - Lezako Ospitalea	185		
800 22	Comarca Gipuzkoa-Este - Gipuzkoako Ekialdeko esk.	102		
800 37	Hospital Mendaro - Mendaroko Ospitalea	1.115		
800 39	Salud Mental Extrahosp. Gipuzkoa-Gip.O.K.O.Mentala	1.826		
800 42	Comarca Bilbao - Bilboko Eskualdea	148.000		
800 53	Hospital Santa Marina - Santa Marina Ospitalea	256		
622	Konponketak eta kontserbazioa. Reparaciones y conservación.		44.674.483	
6221	Eraikinak. <i>Construcciones.</i>		9.178.413	
800 1	Dirección General - Zuzendaritza Orokorra	85.000		
800 5	Comarca Araba - Arabako Eskualdea	213.280		
800 6	Emergencias - Larrialdiak	7.266		
800 12	Hospital Santiago - Santiago Ospitalea	483.343		
800 14	Hospital Alto Deba - Deba Garaiko Ospitalea	30.000		
800 15	Salud Mental Extrahosp. Araba-Araba O.K.O. Mentala	59.202		
800 16	Hospital Leza - Lezako Ospitalea	23.994		
800 22	Comarca Gipuzkoa-Este - Gipuzkoako Ekialdeko esk.	511.038		
800 27	Comarca Gipuzkoa-Oeste - Gipuzkoako Mendeb. Esk.	395.604		
800 30	Hospital Donostia - Donostia Ospitalea	2.529.600		
800 32	Hospital Bidasoa - Bidasoako Ospitalea	152.985		
800 36	Hospital Zumarraga - Zumarragako Ospitalea	60.000		
800 37	Hospital Mendaro - Mendaroko Ospitalea	681.298		

Euro / Euros

GASTUAK GASTOS		SEKZIOA SECCION	KONTUA CUENTA	EPIGRAFEA EPIGRAFE
800	39 Salud Mental Extrahosp. Gipuzkoa-Gip.O.K.O.Mentala	53.129		
800	42 Comarca Bilbao - Bilboko Eskualdea	384.124		
800	43 Comarca Interior - Barrualdeko Eskualdea	251.000		
800	44 Comarca Uribe-Kosta - Uribe-Kostako Eskualdea	204.692		
800	47 Comarca Ezkerraldea-Enkarteri / etako Eskualdea	195.000		
800	49 Centro Vasco Transfusiones y T. H. -T.eta G.H.E.Z.	16.550		
800	53 Hospital Santa Marina - Santa Marina Ospitalea	153.860		
800	54 Hospital Bermeo - Bermeoko Ospitalea	57.000		
800	55 Hospital Zaldibar - Zaldibarko Ospitalea	82.365		
800	56 Hospital Zamudio - Zamudioko Ospitalea	131.000		
800	57 Hospital Gorliz - Gorlizko Ospitalea	134.873		
800	59 Salud Mental Extrahosp. Bizkaia-Bizk.O.K.O.Mentala	265.000		
800	62 Hospital Basurto - Basurtuko Ospitalea	526.435		
800	63 Hospital Galdakao-Usansolo - Galdakao-Usansolo O.	697.647		
800	65 Hospital San Eloy - San Eloy Ospitalea	274.000		
800	66 Hospital Cruces - Gurutzeta Ospitalea	519.128		
6222	Instalazio teknikoak. <i>Instalaciones técnicas.</i>		5.282.601	
800	1 Dirección General - Zuzendaritza Orokorra	262.500		
800	5 Comarca Araba - Arabako Eskualdea	35.287		
800	6 Emergencias - Larrialdiak	20.040		
800	12 Hospital Santiago - Santiago Ospitalea	349.306		
800	13 Hospital Txagorritxu - Txagorritxuko Ospitalea	2.000		
800	14 Hospital Alto Deba - Deba Garaiko Ospitalea	13.693		
800	15 Salud Mental Extrahosp. Araba-Araba O.K.O. Mentala	15.267		
800	16 Hospital Leza - Lezako Ospitalea	5.280		
800	22 Comarca Gipuzkoa-Este - Gipuzkoako Ekialdeko esk.	189.566		
800	27 Comarca Gipuzkoa-Oeste - Gipuzkoako Mendeb. Esk.	33.209		
800	30 Hospital Donostia - Donostia Ospitalea	48.806		
800	32 Hospital Bidasoa - Bidasoako Ospitalea	493.642		
800	36 Hospital Zumarraga - Zumarragako Ospitalea	110.000		

GASTUAK GASTOS		SEKZIOA SECCION	KONTUA CUENTA	EPIGRAFEA EPIGRAFE
800 39	Salud Mental Extrahosp. Gipuzkoa-Gip.O.K.O.Mentala	1.317		
800 42	Comarca Bilbao - Bilboko Eskualdea	15.000		
800 43	Comarca Interior - Barrualdeko Eskualdea	10.000		
800 44	Comarca Uribe-Kosta - Uribe-Kostako Eskualdea	79.693		
800 49	Centro Vasco Transfusiones y T. H. -T.eta G.H.E.Z.	20.743		
800 53	Hospital Santa Marina - Santa Marina Ospitalea	5.000		
800 54	Hospital Bermeo - Bermeoko Ospitalea	1.000		
800 55	Hospital Zaldibar - Zaldibarko Ospitalea	22.484		
800 56	Hospital Zamudio - Zamudioko Ospitalea	17.025		
800 57	Hospital Gorliz - Gorlizko Ospitalea	2.963		
800 59	Salud Mental Extrahosp. Bizkaia-Bizk.O.K.O.Mentala	35.200		
800 62	Hospital Basurto - Basurtuko Ospitalea	1.745.026		
800 63	Hospital Galdakao-Usansolo - Galdakao-Usansolo O.	23.201		
800 65	Hospital San Eloy - San Eloy Ospitalea	190.000		
800 66	Hospital Cruces - Gurutzeta Ospitalea	1.535.353		
6223	Makineria eta aparatuak. Maquinaria y aparatos.		11.839.695	
800 1	Dirección General - Zuzendaritza Orokorra	50.000		
800 5	Comarca Araba - Arabako Eskualdea	8.742		
800 6	Emergencias - Larrialdiak	21.591		
800 12	Hospital Santiago - Santiago Ospitalea	488.113		
800 13	Hospital Txagorritxu - Txagorritxuko Ospitalea	550.000		
800 14	Hospital Alto Deba - Deba Garaiko Ospitalea	85.277		
800 15	Salud Mental Extrahosp. Araba-Araba O.K.O. Mentala	24.063		
800 16	Hospital Leza - Lezako Ospitalea	15.330		
800 22	Comarca Gipuzkoa-Este - Gipuzkoako Ekialdeko esk.	10.387		
800 27	Comarca Gipuzkoa-Oeste - Gipuzkoako Mendeb. Esk.	164.155		
800 30	Hospital Donostia - Donostia Ospitalea	1.969.335		
800 32	Hospital Bidasoa - Bidasoako Ospitalea	413.632		
800 36	Hospital Zumarraga - Zumarragako Ospitalea	325.000		
800 37	Hospital Mendaro - Mendaroko Ospitalea	393.524		

Euro / Euros

GASTUAK GASTOS		SEKZIOA SECCION	KONTUA CUENTA	EPIGRAFEA EPIGRAFE
800 39	Salud Mental Extrahosp. Gipuzkoa-Gip.O.K.O.Mentala	32		
800 42	Comarca Bilbao - Bilboko Eskualdea	51.000		
800 43	Comarca Interior - Barrualdeko Eskualdea	100.000		
800 44	Comarca Uribe-Kosta - Uribe-Kostako Eskualdea	52.970		
800 47	Comarca Ezkerraldea-Enkarteri / etako Eskualdea	65.000		
800 49	Centro Vasco Transfusiones y T. H. - T.eta G.H.E.Z.	66.894		
800 53	Hospital Santa Marina - Santa Marina Ospitalea	39.000		
800 54	Hospital Bermeo - Bermeoko Ospitalea	6.000		
800 55	Hospital Zaldibar - Zaldibarko Ospitalea	20.059		
800 56	Hospital Zamudio - Zamudioko Ospitalea	14.000		
800 57	Hospital Gorliz - Gorlizko Ospitalea	12.079		
800 59	Salud Mental Extrahosp. Bizkaia-Bizk.O.K.O.Mentala	19.500		
800 62	Hospital Basurto - Basurtuko Ospitalea	1.747.370		
800 63	Hospital Galdakao-Usansolo - Galdakao-Usansolo O.	1.622.884		
800 65	Hospital San Eloy - San Eloy Ospitalea	550.000		
800 66	Hospital Cruces - Gurutzeta Ospitalea	2.953.758		
6224	Tresna eta erreminta. Instrumental y utillaje.		591.152	
800 1	Dirección General - Zuzendaritza Orokorra	1.000		
800 5	Comarca Araba - Arabako Eskualdea	6.814		
800 6	Emergencias - Larrialdiak	1.925		
800 12	Hospital Santiago - Santiago Ospitalea	30.090		
800 13	Hospital Txagorritxu - Txagorritxuko Ospitalea	50.000		
800 14	Hospital Alto Deba - Deba Garaiko Ospitalea	4.404		
800 15	Salud Mental Extrahosp. Araba-Araba O.K.O. Mentala	2.612		
800 16	Hospital Leza - Lezako Ospitalea	61		
800 22	Comarca Gipuzkoa-Este - Gipuzkoako Ekialdeko esk.	26.736		
800 27	Comarca Gipuzkoa-Oeste - Gipuzkoako Mendeb. Esk.	10.734		
800 30	Hospital Donostia - Donostia Ospitalea	147.948		
800 32	Hospital Bidasoa - Bidasoako Ospitalea	68.498		
800 36	Hospital Zumarraga - Zumarragako Ospitalea	55.000		

GASTUAK GASTOS	SEKZIOA SECCION	KONTUA CUENTA	EPIGRAFEA EPIGRAFE
800 37 Hospital Mendaro - Mendaroko Ospitalea	21.989		
800 39 Salud Mental Extrahosp. Gipuzkoa-Gip.O.K.O.Mentala	30		
800 42 Comarca Bilbao - Bilboko Eskualdea	500		
800 43 Comarca Interior - Barrualdeko Eskualdea	2.000		
800 44 Comarca Uribe-Kosta - Uribe-Kostako Eskualdea	2.500		
800 49 Centro Vasco Transfusiones y T. H. -T.eta G.H.E.Z.	11.903		
800 53 Hospital Santa Marina - Santa Marina Ospitalea	1.000		
800 54 Hospital Bermeo - Bermeoko Ospitalea	1.000		
800 55 Hospital Zaldibar - Zaldibarko Ospitalea	1.000		
800 56 Hospital Zamudio - Zamudioko Ospitalea	1.000		
800 57 Hospital Gorliz - Gorlizko Ospitalea	2.802		
800 59 Salud Mental Extrahosp. Bizkaia-Bizk.O.K.O.Mentala	4.200		
800 62 Hospital Basurto - Basurtuko Ospitalea	35.837		
800 65 Hospital San Eloy - San Eloy Ospitalea	24.000		
800 66 Hospital Cruces - Gurutzeta Ospitalea	75.569		
6225 Bestelako instalazioak. Otras instalaciones.		2.902.552	
800 1 Dirección General - Zuzendaritza Orokorra	20.000		
800 5 Comarca Araba - Arabako Eskualdea	27.870		
800 6 Emergencias - Larrialdiak	1.978		
800 12 Hospital Santiago - Santiago Ospitalea	108.949		
800 13 Hospital Txagorritxu - Txagorritxuko Ospitalea	1.015.000		
800 14 Hospital Alto Deba - Deba Garaiko Ospitalea	90.814		
800 15 Salud Mental Extrahosp. Araba-Araba O.K.O. Mentala	22.940		
800 16 Hospital Leza - Lezako Ospitalea	12.517		
800 22 Comarca Gipuzkoa-Este - Gipuzkoako Ekialdeko esk.	21.374		
800 27 Comarca Gipuzkoa-Oeste - Gipuzkoako Mendeb. Esk.	81.495		
800 30 Hospital Donostia - Donostia Ospitalea	588.604		
800 32 Hospital Bidasoa - Bidasoako Ospitalea	56.201		
800 36 Hospital Zumarraga - Zumarragako Ospitalea	12.000		
800 37 Hospital Mendaro - Mendaroko Ospitalea	21.755		

Euro / Euros

GASTUAK GASTOS		SEKZIOA SECCION	KONTUA CUENTA	EPIGRAFEA EPIGRAFE
800	39 Salud Mental Extrahosp. Gipuzkoa-Gip.O.K.O.Mentala	7.842		
800	42 Comarca Bilbao - Bilboko Eskualdea	31.000		
800	43 Comarca Interior - Barrualdeko Eskualdea	265.000		
800	44 Comarca Uribe-Kosta - Uribe-Kostako Eskualdea	959		
800	47 Comarca Ezkerraldea-Enkarteri / etako Eskualdea	40.000		
800	49 Centro Vasco Transfusiones y T. H. - T.eta G.H.E.Z.	6.695		
800	53 Hospital Santa Marina - Santa Marina Ospitalea	45.000		
800	54 Hospital Bermeo - Bermeoko Ospitalea	18.000		
800	55 Hospital Zaldibar - Zaldibarko Ospitalea	18.000		
800	56 Hospital Zamudio - Zamudioko Ospitalea	38.459		
800	57 Hospital Gorliz - Gorlizko Ospitalea	82.791		
800	59 Salud Mental Extrahosp. Bizkaia-Bizk.O.K.O.Mentala	13.000		
800	62 Hospital Basurto - Basurtuko Ospitalea	62.726		
800	63 Hospital Galdakao-Usansolo - Galdakao-Usansolo O.	59.469		
800	65 Hospital San Eloy - San Eloy Ospitalea	44.000		
800	66 Hospital Cruces - Gurutzeta Ospitalea	88.114		
6226	Altzariak. Mobiliario.		1.449.455	
800	1 Dirección General - Zuzendaritza Orokorra	100.000		
800	5 Comarca Araba - Arabako Eskualdea	23.777		
800	6 Emergencias - Larrialdiak	4.093		
800	12 Hospital Santiago - Santiago Ospitalea	50.519		
800	13 Hospital Txagorritxu - Txagorritxuko Ospitalea	60.000		
800	14 Hospital Alto Deba - Deba Garaiko Ospitalea	5.934		
800	15 Salud Mental Extrahosp. Araba-Araba O.K.O. Mentala	23.421		
800	16 Hospital Leza - Lezako Ospitalea	772		
800	22 Comarca Gipuzkoa-Este - Gipuzkoako Ekialdeko esk.	15.071		
800	27 Comarca Gipuzkoa-Oeste - Gipuzkoako Mendeb. Esk.	85.070		
800	30 Hospital Donostia - Donostia Ospitalea	226.465		
800	32 Hospital Bidasoa - Bidasoako Ospitalea	79.653		
800	36 Hospital Zumarraga - Zumarragako Ospitalea	95.000		

GASTUAK GASTOS	SEKZIOA SECCION	KONTUA CUENTA	EPIGRAFEA EPIGRAFE
800 37 Hospital Mendaro - Mendaroko Ospitalea	42.317		
800 39 Salud Mental Extrahosp. Gipuzkoa-Gip.O.K.O.Mentala	3.190		
800 42 Comarca Bilbao - Bilboko Eskualdea	35.000		
800 43 Comarca Interior - Barrualdeko Eskualdea	60.000		
800 44 Comarca Uribe-Kosta - Uribe-Kostako Eskualdea	24.088		
800 47 Comarca Ezkerraldea-Enkarterri / etako Eskualdea	10.000		
800 49 Centro Vasco Transfusiones y T. H. -T.eta G.H.E.Z.	16.845		
800 53 Hospital Santa Marina - Santa Marina Ospitalea	5.000		
800 54 Hospital Bermeo - Bermeoko Ospitalea	8.000		
800 55 Hospital Zaldibar - Zaldibarko Ospitalea	1.000		
800 56 Hospital Zamudio - Zamudioko Ospitalea	16.000		
800 57 Hospital Gorliz - Gorlizko Ospitalea	12.795		
800 59 Salud Mental Extrahosp. Bizkaia-Bizk.O.K.O.Mentala	37.500		
800 62 Hospital Basurto - Basurtuko Ospitalea	175.923		
800 63 Hospital Galdakao-Usansolo - Galdakao-Usansolo O.	127.882		
800 65 Hospital San Eloy - San Eloy Ospitalea	32.000		
800 66 Hospital Cruces - Gurutzeta Ospitalea	72.140		
6227 Ekipoak, informazioa prozesatzeko. <i>Equipos para procesos de información.</i>		13.044.574	
800 1 Dirección General - Zuzendaritza Orokorra	12.911.333		
800 5 Comarca Araba - Arabako Eskualdea	398		
800 6 Emergencias - Larrialdiak	1.000		
800 12 Hospital Santiago - Santiago Ospitalea	256		
800 14 Hospital Alto Deba - Deba Garaiko Ospitalea	1.000		
800 32 Hospital Bidasoa - Bidasoako Ospitalea	17.342		
800 42 Comarca Bilbao - Bilboko Eskualdea	2.000		
800 43 Comarca Interior - Barrualdeko Eskualdea	1.000		
800 44 Comarca Uribe-Kosta - Uribe-Kostako Eskualdea	2.344		
800 49 Centro Vasco Transfusiones y T. H. -T.eta G.H.E.Z.	2.233		
800 57 Hospital Gorliz - Gorlizko Ospitalea	109		
800 59 Salud Mental Extrahosp. Bizkaia-Bizk.O.K.O.Mentala	10.000		

Euro / Euros

GASTUAK GASTOS		SEKZIOA SECCION	KONTUA CUENTA	EPIGRAFEA EPIGRAFE
800	62 Hospital Basurto - Basurtuko Ospitalea	93.768		
800	63 Hospital Galdakao-Usansolo - Galdakao-Usansolo O.	400		
800	66 Hospital Cruces - Gurutzeta Ospitalea	1.391		
6228	Garraio osagaiak. <i>Elementos de transporte.</i>		178.423	
800	1 Dirección General - Zuzendaritza Orokorra	2.000		
800	5 Comarca Araba - Arabako Eskualdea	1.755		
800	6 Emergencias - Larrialdiak	23.119		
800	12 Hospital Santiago - Santiago Ospitalea	373		
800	13 Hospital Txagorritxu - Txagorritxuko Ospitalea	7.000		
800	15 Salud Mental Extrahosp. Araba-Araba O.K.O. Mentala	675		
800	16 Hospital Leza - Lezako Ospitalea	532		
800	27 Comarca Gipuzkoa-Oeste - Gipuzkoako Mendeb. Esk.	945		
800	30 Hospital Donostia - Donostia Ospitalea	1.308		
800	32 Hospital Bidasoa - Bidasoako Ospitalea	16.019		
800	36 Hospital Zumarraga - Zumarragako Ospitalea	18.000		
800	42 Comarca Bilbao - Bilboko Eskualdea	12.000		
800	43 Comarca Interior - Barrualdeko Eskualdea	10.000		
800	44 Comarca Uribe-Kosta - Uribe-Kostako Eskualdea	8.246		
800	47 Comarca Ezkerraldea-Enkarterri / etako Eskualdea	6.000		
800	49 Centro Vasco Transfusiones y T. H. -T.eta G.H.E.Z.	31.203		
800	53 Hospital Santa Marina - Santa Marina Ospitalea	5.000		
800	54 Hospital Bermeo - Bermeoko Ospitalea	3.000		
800	55 Hospital Zaldibar - Zaldibarko Ospitalea	2.000		
800	56 Hospital Zamudio - Zamudioko Ospitalea	100		
800	59 Salud Mental Extrahosp. Bizkaia-Bizk.O.K.O.Mentala	1.300		
800	62 Hospital Basurto - Basurtuko Ospitalea	12.705		
800	63 Hospital Galdakao-Usansolo - Galdakao-Usansolo O.	1.416		
800	66 Hospital Cruces - Gurutzeta Ospitalea	13.727		
6229	Bestelako ibilgetua. <i>Otro inmovilizado.</i>		207.618	
800	5 Comarca Araba - Arabako Eskualdea	3.217		

GASTUAK GASTOS	SEKZIOA SECCION	KONTUA CUENTA	EPIGRAFEA EPIGRAFE
800 16 Hospital Leza - Lezako Ospitalea	1.005		
800 22 Comarca Gipuzkoa-Este - Gipuzkoako Ekialdeko esk.	18.970		
800 30 Hospital Donostia - Donostia Ospitalea	164.001		
800 39 Salud Mental Extrahosp. Gipuzkoa-Gip.O.K.O.Mentala	219		
800 43 Comarca Interior - Barrualdeko Eskualdea	2.000		
800 44 Comarca Uribe-Kosta - Uribe-Kostako Eskualdea	56		
800 47 Comarca Ezkerraldea-Enkarterri / etako Eskualdea	4.000		
800 53 Hospital Santa Marina - Santa Marina Ospitalea	2.000		
800 56 Hospital Zamudio - Zamudioko Ospitalea	7.000		
800 57 Hospital Gorliz - Gorlizko Ospitalea	5.000		
800 59 Salud Mental Extrahosp. Bizkaia-Bizk.O.K.O.Mentala	150		
623 Zerbitzuak, profesional independenteenak. Servicios de profesionales independientes.		2.015.631	
6230 Zerbitzuak, profesional independenteenak. Servicios de profesionales independientes.		500.212	
800 1 Dirección General - Zuzendaritza Orokorra	300.000		
800 5 Comarca Araba - Arabako Eskualdea	12.839		
800 12 Hospital Santiago - Santiago Ospitalea	18.000		
800 13 Hospital Txagorritxu - Txagorritxuko Ospitalea	5.000		
800 14 Hospital Alto Deba - Deba Garaiko Ospitalea	4.000		
800 16 Hospital Leza - Lezako Ospitalea	567		
800 27 Comarca Gipuzkoa-Oeste - Gipuzkoako Mendeb. Esk.	24.000		
800 36 Hospital Zumarraga - Zumarragako Ospitalea	92.000		
800 43 Comarca Interior - Barrualdeko Eskualdea	4.500		
800 44 Comarca Uribe-Kosta - Uribe-Kostako Eskualdea	13.366		
800 49 Centro Vasco Transfusiones y T. H. -T.eta G.H.E.Z.	11.052		
800 53 Hospital Santa Marina - Santa Marina Ospitalea	6.000		
800 56 Hospital Zamudio - Zamudioko Ospitalea	500		
800 59 Salud Mental Extrahosp. Bizkaia-Bizk.O.K.O.Mentala	3.000		
800 62 Hospital Basurto - Basurtuko Ospitalea	5.388		
6231 Azterlanak eta irizpenak. Estudios y dictámenes.		1.515.419	
800 1 Dirección General - Zuzendaritza Orokorra	900.000		

GASTUAK GASTOS	SEKZIOA SECCION	KONTUA CUENTA	EPIGRAFEA EPIGRAFE
800 5 Comarca Araba - Arabako Eskualdea	28.697		
800 13 Hospital Txagorritxu - Txagorritxuko Ospitalea	40.000		
800 14 Hospital Alto Deba - Deba Garaiko Ospitalea	40.000		
800 22 Comarca Gipuzkoa-Este - Gipuzkoako Ekialdeko esk.	46.829		
800 27 Comarca Gipuzkoa-Oeste - Gipuzkoako Mendeb. Esk.	3.000		
800 30 Hospital Donostia - Donostia Ospitalea	121.751		
800 36 Hospital Zumarraga - Zumarragako Ospitalea	70.000		
800 39 Salud Mental Extrahosp. Gipuzkoa-Gip.O.K.O.Mentala	2.738		
800 42 Comarca Bilbao - Bilboko Eskualdea	2.000		
800 44 Comarca Uribe-Kosta - Uribe-Kostako Eskualdea	7.894		
800 47 Comarca Ezkerraldea-Enkarterri / etako Eskualdea	45.000		
800 53 Hospital Santa Marina - Santa Marina Ospitalea	20.000		
800 54 Hospital Bermeo - Bermeoko Ospitalea	2.700		
800 55 Hospital Zaldibar - Zaldibarko Ospitalea	4.660		
800 56 Hospital Zamudio - Zamudioko Ospitalea	5.000		
800 57 Hospital Gorniz - Gornizko Ospitalea	10.150		
800 62 Hospital Basurto - Basurtuko Ospitalea	90.000		
800 66 Hospital Cruces - Gurutzeta Ospitalea	75.000		
624 Garraioak. Transportes.		1.218.566	
800 1 Dirección General - Zuzendaritza Orokorra	100.000		
800 5 Comarca Araba - Arabako Eskualdea	35.741		
800 6 Emergencias - Larrialdiak	5.329		
800 12 Hospital Santiago - Santiago Ospitalea	23.000		
800 13 Hospital Txagorritxu - Txagorritxuko Ospitalea	5.000		
800 14 Hospital Alto Deba - Deba Garaiko Ospitalea	21.000		
800 15 Salud Mental Extrahosp. Araba-Araba O.K.O. Mentala	26.267		
800 16 Hospital Leza - Lezako Ospitalea	29		
800 22 Comarca Gipuzkoa-Este - Gipuzkoako Ekialdeko esk.	50		
800 27 Comarca Gipuzkoa-Oeste - Gipuzkoako Mendeb. Esk.	190.585		
800 30 Hospital Donostia - Donostia Ospitalea	67.815		

GASTUAK GASTOS	SEKZIOA SECCION	KONTUA CUENTA	EPIGRAFEA EPIGRAFE
800 32 Hospital Bidasoa - Bidasoako Ospitalea	21.959		
800 36 Hospital Zumarraga - Zumarragako Ospitalea	5.000		
800 37 Hospital Mendaro - Mendaroko Ospitalea	762		
800 42 Comarca Bilbao - Bilboko Eskualdea	6.809		
800 43 Comarca Interior - Barrualdeko Eskualdea	110.000		
800 44 Comarca Uribe-Kosta - Uribe-Kostako Eskualdea	73.756		
800 49 Centro Vasco Transfusiones y T. H. -T.eta G.H.E.Z.	69.171		
800 53 Hospital Santa Marina - Santa Marina Ospitalea	29.660		
800 54 Hospital Bermeo - Bermeoko Ospitalea	6.700		
800 55 Hospital Zaldibar - Zaldibarko Ospitalea	491		
800 56 Hospital Zamudio - Zamudioko Ospitalea	116.000		
800 57 Hospital Gortiz - Gortizko Ospitalea	30.859		
800 59 Salud Mental Extrahosp. Bizkaia-Bizk.O.K.O.Mentala	21.908		
800 62 Hospital Basurto - Basurtuko Ospitalea	198.117		
800 65 Hospital San Eloy - San Eloy Ospitalea	51.000		
800 66 Hospital Cruces - Gurutzeta Ospitalea	1.558		
625 Aseguru-sariak. Primas de seguros.		10.131.803	
6259 Bestelako aseguru sariak. Otras primas de seguros.		10.131.803	
800 1 Dirección General - Zuzendaritza Orokorra	10.119.914		
800 5 Comarca Araba - Arabako Eskualdea	627		
800 12 Hospital Santiago - Santiago Ospitalea	286		
800 13 Hospital Txagorritxu - Txagorritxuko Ospitalea	1.000		
800 53 Hospital Santa Marina - Santa Marina Ospitalea	500		
800 66 Hospital Cruces - Gurutzeta Ospitalea	9.476		
626 Banku-zerbitzuak eta antzekoak. Servicios bancarios y similares.		37	
800 12 Hospital Santiago - Santiago Ospitalea	37		
627 Publizitatea, propaganda eta harreman publikoak. Publicidad, propaganda y relaciones públicas.		819.858	
6270 Publizitatea eta propaganda. Publicidad y propaganda.		669.667	
800 1 Dirección General - Zuzendaritza Orokorra	600.000		
800 14 Hospital Alto Deba - Deba Garaiko Ospitalea	3.000		

Euro / Euros

GASTUAK GASTOS	SEKZIOA SECCION	KONTUA CUENTA	EPIGRAFEA EPIGRAFE
800 15 Salud Mental Extrahosp. Araba-Araba O.K.O. Mentala	806		
800 22 Comarca Gipuzkoa-Este - Gipuzkoako Ekialdeko esk.	4.003		
800 27 Comarca Gipuzkoa-Oeste - Gipuzkoako Mendeb. Esk.	14.634		
800 30 Hospital Donostia - Donostia Ospitalea	300		
800 32 Hospital Bidasoa - Bidasoako Ospitalea	12.000		
800 36 Hospital Zumarraga - Zumarragako Ospitalea	4.000		
800 37 Hospital Mendaro - Mendaroko Ospitalea	8.481		
800 39 Salud Mental Extrahosp. Gipuzkoa-Gip.O.K.O.Mentala	1.387		
800 43 Comarca Interior - Barrualdeko Eskualdea	1.000		
800 44 Comarca Uribe-Kosta - Uribe-Kostako Eskualdea	46		
800 49 Centro Vasco Transfusiones y T. H. -T.eta G.H.E.Z.	500		
800 53 Hospital Santa Marina - Santa Marina Ospitalea	500		
800 54 Hospital Bermeo - Bermeoko Ospitalea	2.000		
800 56 Hospital Zamudio - Zamudioko Ospitalea	1.675		
800 57 Hospital Gorliz - Gorlizko Ospitalea	115		
800 62 Hospital Basurto - Basurtuko Ospitalea	737		
800 65 Hospital San Eloy - San Eloy Ospitalea	6.000		
800 66 Hospital Cruces - Gurutzeta Ospitalea	8.483		
6275 Protokolo eta ordezkari-tza arretak. <i>Atenciones protocolarias y representación.</i>		150.191	
800 1 Dirección General - Zuzendaritza Orokorra	25.000		
800 5 Comarca Araba - Arabako Eskualdea	4.563		
800 12 Hospital Santiago - Santiago Ospitalea	10.000		
800 13 Hospital Txagorritxu - Txagorritxuko Ospitalea	20.000		
800 14 Hospital Alto Deba - Deba Garaiko Ospitalea	12.719		
800 15 Salud Mental Extrahosp. Araba-Araba O.K.O. Mentala	1.612		
800 22 Comarca Gipuzkoa-Este - Gipuzkoako Ekialdeko esk.	44.250		
800 27 Comarca Gipuzkoa-Oeste - Gipuzkoako Mendeb. Esk.	5.000		
800 32 Hospital Bidasoa - Bidasoako Ospitalea	1.500		
800 42 Comarca Bilbao - Bilboko Eskualdea	5.000		
800 43 Comarca Interior - Barrualdeko Eskualdea	5.000		

GASTUAK GASTOS		SEKZIOA SECCION	KONTUA CUENTA	EPIGRAFEA EPIGRAFE
800 53	Hospital Santa Marina - Santa Marina Ospitalea	6.000		
800 54	Hospital Bermeo - Bermeoko Ospitalea	500		
800 55	Hospital Zaldibar - Zaldibarko Ospitalea	3.525		
800 56	Hospital Zamudio - Zamudioko Ospitalea	1.500		
800 57	Hospital Gorliz - Gorlizko Ospitalea	854		
800 59	Salud Mental Extrahosp. Bizkaia-Bizk.O.K.O.Mentala	2.500		
800 65	Hospital San Eloy - San Eloy Ospitalea	668		
628	Hornidurak. Suministros.		21.000.877	
6280	Energia elektrikoa. Energía eléctrica.		16.220.740	
800 1	Dirección General - Zuzendaritza Orokorra	180.000		
800 5	Comarca Araba - Arabako Eskualdea	182.692		
800 6	Emergencias - Larrialdiak	7.242		
800 12	Hospital Santiago - Santiago Ospitalea	452.168		
800 13	Hospital Txagorritxu - Txagorritxuko Ospitalea	1.100.000		
800 14	Hospital Alto Deba - Deba Garaiko Ospitalea	115.000		
800 15	Salud Mental Extrahosp. Araba-Araba O.K.O. Mentala	100.000		
800 16	Hospital Leza - Lezako Ospitalea	34.533		
800 22	Comarca Gipuzkoa-Este - Gipuzkoako Ekialdeko esk.	264.138		
800 27	Comarca Gipuzkoa-Oeste - Gipuzkoako Mendeb. Esk.	229.483		
800 30	Hospital Donostia - Donostia Ospitalea	3.143.580		
800 32	Hospital Bidasoa - Bidasoako Ospitalea	308.418		
800 36	Hospital Zumarraga - Zumarragako Ospitalea	417.000		
800 37	Hospital Mendaro - Mendaroko Ospitalea	246.292		
800 39	Salud Mental Extrahosp. Gipuzkoa-Gip.O.K.O.Mentala	37.867		
800 42	Comarca Bilbao - Bilboko Eskualdea	322.000		
800 43	Comarca Interior - Barrualdeko Eskualdea	230.000		
800 44	Comarca Uribe-Kosta - Uribe-Kostako Eskualdea	137.575		
800 47	Comarca Ezkerraldea-Enkarterri / etako Eskualdea	200.000		
800 49	Centro Vasco Transfusiones y T. H. -T.eta G.H.E.Z.	51.455		
800 53	Hospital Santa Marina - Santa Marina Ospitalea	235.537		

Euro / Euros

GASTUAK GASTOS		SEKZIOA SECCION	KONTUA CUENTA	EPIGRAFEA EPIGRAFE
800	54 Hospital Bermeo - Bermeoko Ospitalea	50.000		
800	55 Hospital Zaldibar - Zaldibarko Ospitalea	89.021		
800	56 Hospital Zamudio - Zamudioko Ospitalea	73.210		
800	57 Hospital Gortiz - Gortizko Ospitalea	88.812		
800	59 Salud Mental Extrahosp. Bizkaia-Bizk.O.K.O.Mentala	47.814		
800	62 Hospital Basurto - Basurtuko Ospitalea	2.277.010		
800	63 Hospital Galdakao-Usansolo - Galdakao-Usansolo O.	1.663.100		
800	65 Hospital San Eloy - San Eloy Ospitalea	311.990		
800	66 Hospital Cruces - Gurutzeta Ospitalea	3.624.803		
6281	Ura. Agua.		2.315.443	
800	5 Comarca Araba - Arabako Eskualdea	13.664		
800	6 Emergencias - Larrialdiak	1.544		
800	12 Hospital Santiago - Santiago Ospitalea	61.000		
800	13 Hospital Txagorritxu - Txagorritxuko Ospitalea	80.000		
800	14 Hospital Alto Deba - Deba Garaiko Ospitalea	41.000		
800	15 Salud Mental Extrahosp. Araba-Araba O.K.O. Mentala	13.109		
800	16 Hospital Leza - Lezako Ospitalea	78		
800	30 Hospital Donostia - Donostia Ospitalea	179.400		
800	32 Hospital Bidasoa - Bidasoako Ospitalea	35.576		
800	36 Hospital Zumarraga - Zumarragako Ospitalea	65.000		
800	37 Hospital Mendaro - Mendaroko Ospitalea	44.583		
800	39 Salud Mental Extrahosp. Gipuzkoa-Gip.O.K.O.Mentala	1.119		
800	43 Comarca Interior - Barrualdeko Eskualdea	25.000		
800	44 Comarca Uribe-Kosta - Uribe-Kostako Eskualdea	18.284		
800	47 Comarca Ezkerraldea-Enkarterri / etako Eskualdea	22.000		
800	49 Centro Vasco Transfusiones y T. H. -T.eta G.H.E.Z.	13.542		
800	53 Hospital Santa Marina - Santa Marina Ospitalea	70.000		
800	54 Hospital Bermeo - Bermeoko Ospitalea	22.000		
800	56 Hospital Zamudio - Zamudioko Ospitalea	32.000		
800	57 Hospital Gortiz - Gortizko Ospitalea	34.804		

GASTUAK GASTOS		SEKZIOA SECCION	KONTUA CUENTA	EPIGRAFEA EPIGRAFE
800 59	Salud Mental Extrahosp. Bizkaia-Bizk.O.K.O.Mentala	9.000		
800 62	Hospital Basurto - Basurtuko Ospitalea	399.107		
800 63	Hospital Galdakao-Usansolo - Galdakao-Usansolo O.	339.000		
800 65	Hospital San Eloy - San Eloy Ospitalea	80.224		
800 66	Hospital Cruces - Gurutzeta Ospitalea	714.409		
6282	Gasa. Gas.		1.899.458	
800 1	Dirección General - Zuzendaritza Orokorra	10.000		
800 5	Comarca Araba - Arabako Eskualdea	49.856		
800 6	Emergencias - Larrialdiak	2.734		
800 12	Hospital Santiago - Santiago Ospitalea	281.275		
800 13	Hospital Txagorritxu - Txagorritxuko Ospitalea	13.000		
800 14	Hospital Alto Deba - Deba Garaiko Ospitalea	53.000		
800 15	Salud Mental Extrahosp. Araba-Araba O.K.O. Mentala	116.614		
800 22	Comarca Gipuzkoa-Este - Gipuzkoako Ekialdeko esk.	75.069		
800 27	Comarca Gipuzkoa-Oeste - Gipuzkoako Mendeb. Esk.	54.300		
800 36	Hospital Zumarraga - Zumarragako Ospitalea	5.700		
800 39	Salud Mental Extrahosp. Gipuzkoa-Gip.O.K.O.Mentala	9.446		
800 42	Comarca Bilbao - Bilboko Eskualdea	73.000		
800 43	Comarca Interior - Barrualdeko Eskualdea	75.000		
800 44	Comarca Uribe-Kosta - Uribe-Kostako Eskualdea	55.443		
800 47	Comarca Ezkerraldea-Enkarterri / etako Eskualdea	90.000		
800 49	Centro Vasco Transfusiones y T. H. -T.eta G.H.E.Z.	66.950		
800 53	Hospital Santa Marina - Santa Marina Ospitalea	16.500		
800 57	Hospital Gorliz - Gorlizko Ospitalea	119.700		
800 59	Salud Mental Extrahosp. Bizkaia-Bizk.O.K.O.Mentala	8.778		
800 62	Hospital Basurto - Basurtuko Ospitalea	12.014		
800 63	Hospital Galdakao-Usansolo - Galdakao-Usansolo O.	21.079		
800 65	Hospital San Eloy - San Eloy Ospitalea	90.000		
800 66	Hospital Cruces - Gurutzeta Ospitalea	600.000		
6283	Erregaiak. Combustibles.		189.740	

Euro / Euros

GASTUAK GASTOS		SEKZIOA SECCION	KONTUA CUENTA	EPIGRAFEA EPIGRAFE
800	1 Dirección General - Zuzendaritza Orokorra	1.000		
800	6 Emergencias - Larrialdiak	68.292		
800	12 Hospital Santiago - Santiago Ospitalea	37		
800	22 Comarca Gipuzkoa-Este - Gipuzkoako Ekialdeko esk.	12.435		
800	30 Hospital Donostia - Donostia Ospitalea	5.160		
800	36 Hospital Zumarraga - Zumarragako Ospitalea	1.800		
800	39 Salud Mental Extrahosp. Gipuzkoa-Gip.O.K.O.Mentala	1.681		
800	42 Comarca Bilbao - Bilboko Eskualdea	500		
800	43 Comarca Interior - Barrualdeko Eskualdea	3.000		
800	53 Hospital Santa Marina - Santa Marina Ospitalea	3.000		
800	54 Hospital Bermeo - Bermeoko Ospitalea	600		
800	55 Hospital Zaldibar - Zaldibarko Ospitalea	822		
800	56 Hospital Zamudio - Zamudioko Ospitalea	3.747		
800	57 Hospital Gorliz - Gorlizko Ospitalea	80		
800	59 Salud Mental Extrahosp. Bizkaia-Bizk.O.K.O.Mentala	2.000		
800	66 Hospital Cruces - Gurutzeta Ospitalea	85.586		
6289	Bestelako hornidurak. Otros suministros.		375.496	
800	1 Dirección General - Zuzendaritza Orokorra	75.000		
800	5 Comarca Araba - Arabako Eskualdea	6.904		
800	6 Emergencias - Larrialdiak	1.038		
800	12 Hospital Santiago - Santiago Ospitalea	40		
800	13 Hospital Txagorritxu - Txagorritxuko Ospitalea	2.900		
800	15 Salud Mental Extrahosp. Araba-Araba O.K.O. Mentala	9.792		
800	16 Hospital Leza - Lezako Ospitalea	2.524		
800	22 Comarca Gipuzkoa-Este - Gipuzkoako Ekialdeko esk.	18.877		
800	27 Comarca Gipuzkoa-Oeste - Gipuzkoako Mendeb. Esk.	25.017		
800	30 Hospital Donostia - Donostia Ospitalea	62.853		
800	32 Hospital Bidasoa - Bidasoako Ospitalea	24.675		
800	37 Hospital Mendaro - Mendaroko Ospitalea	18.532		
800	42 Comarca Bilbao - Bilboko Eskualdea	5.130		

GASTUAK GASTOS	SEKZIOA SECCION	KONTUA CUENTA	EPIGRAFEA EPIGRAFE
800 43 Comarca Interior - Barrualdeko Eskualdea	25.000		
800 44 Comarca Uribe-Kosta - Uribe-Kostako Eskualdea	4.132		
800 47 Comarca Ezkerraldea-Enkarterri / etako Eskualdea	22.000		
800 53 Hospital Santa Marina - Santa Marina Ospitalea	12.500		
800 54 Hospital Bermeo - Bermeoko Ospitalea	500		
800 55 Hospital Zaldibar - Zaldibarko Ospitalea	9.888		
800 56 Hospital Zamudio - Zamudioko Ospitalea	5.000		
800 57 Hospital Gorliz - Gorlizko Ospitalea	100		
800 62 Hospital Basurto - Basurtuko Ospitalea	14.976		
800 63 Hospital Galdakao-Usansolo - Galdakao-Usansolo O.	15.200		
800 65 Hospital San Eloy - San Eloy Ospitalea	5.521		
800 66 Hospital Cruces - Gurutzeta Ospitalea	7.397		
629 Bestelako zerbitzuak. Otros servicios.		20.596.413	
6290 Bulego-gastuak. Gastos de oficina.		380.625	
800 1 Dirección General - Zuzendaritza Orokorra	210.000		
800 5 Comarca Araba - Arabako Eskualdea	471		
800 6 Emergencias - Larrialdiak	1.810		
800 12 Hospital Santiago - Santiago Ospitalea	289		
800 13 Hospital Txagorritxu - Txagorritxuko Ospitalea	10.000		
800 14 Hospital Alto Deba - Deba Garaiko Ospitalea	1.065		
800 15 Salud Mental Extrahosp. Araba-Araba O.K.O. Mentala	9.697		
800 16 Hospital Leza - Lezako Ospitalea	360		
800 22 Comarca Gipuzkoa-Este - Gipuzkoako Ekialdeko esk.	12.669		
800 27 Comarca Gipuzkoa-Oeste - Gipuzkoako Mendeb. Esk.	19.000		
800 30 Hospital Donostia - Donostia Ospitalea	34.182		
800 32 Hospital Bidasoa - Bidasoako Ospitalea	2.575		
800 36 Hospital Zumarraga - Zumarragako Ospitalea	3.800		
800 39 Salud Mental Extrahosp. Gipuzkoa-Gip.O.K.O.Mentala	25		
800 42 Comarca Bilbao - Bilboko Eskualdea	9.000		
800 43 Comarca Interior - Barrualdeko Eskualdea	5.000		

GASTUAK GASTOS		SEKZIOA SECCION	KONTUA CUENTA	EPIGRAFEA EPIGRAFE
800 44	Comarca Uribe-Kosta - Uribe-Kostako Eskualdea	5.102		
800 47	Comarca Ezkerraldea-Enkarterri / etako Eskualdea	15.000		
800 49	Centro Vasco Transfusiones y T. H. -T.eta G.H.E.Z.	1.671		
800 53	Hospital Santa Marina - Santa Marina Ospitalea	2.000		
800 55	Hospital Zaldibar - Zaldibarko Ospitalea	1.999		
800 56	Hospital Zamudio - Zamudioko Ospitalea	1.000		
800 57	Hospital Gorniz - Gornizko Ospitalea	103		
800 59	Salud Mental Extrahosp. Bizkaia-Bizk.O.K.O.Mentala	2.000		
800 62	Hospital Basurto - Basurtuko Ospitalea	3.388		
800 63	Hospital Galdakao-Usansolo - Galdakao-Usansolo O.	1.943		
800 65	Hospital San Eloy - San Eloy Ospitalea	462		
800 66	Hospital Cruces - Gurutzeta Ospitalea	26.014		
6291	Komunikazioak. Comunicaciones.		11.312.899	
800 1	Dirección General - Zuzendaritza Orokorra	6.615.441		
800 5	Comarca Araba - Arabako Eskualdea	139.860		
800 6	Emergencias - Larrialdiak	55.399		
800 12	Hospital Santiago - Santiago Ospitalea	178.000		
800 13	Hospital Txagorritxu - Txagorritxuko Ospitalea	183.000		
800 14	Hospital Alto Deba - Deba Garaiko Ospitalea	80.000		
800 15	Salud Mental Extrahosp. Araba-Araba O.K.O. Mentala	51.016		
800 16	Hospital Leza - Lezako Ospitalea	13.900		
800 22	Comarca Gipuzkoa-Este - Gipuzkoako Ekialdeko esk.	325.990		
800 27	Comarca Gipuzkoa-Oeste - Gipuzkoako Mendeb. Esk.	215.233		
800 30	Hospital Donostia - Donostia Ospitalea	526.056		
800 32	Hospital Bidasoa - Bidasoako Ospitalea	48.280		
800 36	Hospital Zumarraga - Zumarragako Ospitalea	96.000		
800 37	Hospital Mendaro - Mendaroko Ospitalea	110.552		
800 39	Salud Mental Extrahosp. Gipuzkoa-Gip.O.K.O.Mentala	71.204		
800 42	Comarca Bilbao - Bilboko Eskualdea	397.000		
800 43	Comarca Interior - Barrualdeko Eskualdea	215.000		

GASTUAK GASTOS	SEKZIOA SECCION	KONTUA CUENTA	EPIGRAFEA EPIGRAFE
800 44 Comarca Uribe-Kosta - Uribe-Kostako Eskualdea	129.726		
800 47 Comarca Ezkerraldea-Enkarterri / etako Eskualdea	285.000		
800 49 Centro Vasco Transfusiones y T. H. -T.eta G.H.E.Z.	64.588		
800 53 Hospital Santa Marina - Santa Marina Ospitalea	44.461		
800 54 Hospital Bermeo - Bermeoko Ospitalea	18.000		
800 55 Hospital Zaldibar - Zaldibarko Ospitalea	28.851		
800 56 Hospital Zamudio - Zamudioko Ospitalea	35.000		
800 57 Hospital Gorliz - Gorlizko Ospitalea	29.606		
800 59 Salud Mental Extrahosp. Bizkaia-Bizk.O.K.O.Mentala	53.000		
800 62 Hospital Basurto - Basurtuko Ospitalea	297.295		
800 63 Hospital Galdakao-Usansolo - Galdakao-Usansolo O.	244.885		
800 65 Hospital San Eloy - San Eloy Ospitalea	93.813		
800 66 Hospital Cruces - Gurutzeta Ospitalea	666.743		
6292 Pertsonalaren hautaketa eta sarrera gastuak. <i>Gastos de selección e incorporación de personal.</i>		25.000	
800 1 Dirección General - Zuzendaritza Orokorra	25.000		
6293 Bidaia-gastuak. <i>Gastos de viaje.</i>		1.975.914	
800 1 Dirección General - Zuzendaritza Orokorra	650.000		
800 5 Comarca Araba - Arabako Eskualdea	128.600		
800 6 Emergencias - Larrialdiak	42.714		
800 12 Hospital Santiago - Santiago Ospitalea	9.000		
800 13 Hospital Txagorritxu - Txagorritxuko Ospitalea	40.000		
800 14 Hospital Alto Deba - Deba Garaiko Ospitalea	24.580		
800 15 Salud Mental Extrahosp. Araba-Araba O.K.O. Mentala	40.703		
800 16 Hospital Leza - Lezako Ospitalea	4.459		
800 22 Comarca Gipuzkoa-Este - Gipuzkoako Ekialdeko esk.	34.659		
800 27 Comarca Gipuzkoa-Oeste - Gipuzkoako Mendeb. Esk.	45.000		
800 30 Hospital Donostia - Donostia Ospitalea	139.573		
800 32 Hospital Bidasoa - Bidasoako Ospitalea	93.163		
800 36 Hospital Zumarraga - Zumarragako Ospitalea	53.000		
800 37 Hospital Mendaro - Mendaroko Ospitalea	113.662		

Euro / Euros

GASTUAK GASTOS	SEKZIOA SECCION	KONTUA CUENTA	EPIGRAFEA EPIGRAFE
800 39 Salud Mental Extrahosp. Gipuzkoa-Gip.O.K.O.Mentala	22.897		
800 42 Comarca Bilbao - Bilboko Eskualdea	20.000		
800 43 Comarca Interior - Barrualdeko Eskualdea	50.000		
800 44 Comarca Uribe-Kosta - Uribe-Kostako Eskualdea	23.125		
800 47 Comarca Ezkerraldea-Enkarteri / etako Eskualdea	26.000		
800 49 Centro Vasco Transfusiones y T. H. - T.eta G.H.E.Z.	7.114		
800 53 Hospital Santa Marina - Santa Marina Ospitalea	20.000		
800 54 Hospital Bermeo - Bermeoko Ospitalea	21.000		
800 55 Hospital Zaldibar - Zaldibarko Ospitalea	19.586		
800 56 Hospital Zamudio - Zamudioko Ospitalea	36.000		
800 57 Hospital Gorliz - Gorlizko Ospitalea	14.335		
800 59 Salud Mental Extrahosp. Bizkaia-Bizk.O.K.O.Mentala	12.500		
800 62 Hospital Basurto - Basurtuko Ospitalea	28.877		
800 63 Hospital Galdakao-Usansolo - Galdakao-Usansolo O.	133.324		
800 65 Hospital San Eloy - San Eloy Ospitalea	12.651		
800 66 Hospital Cruces - Gurutzeta Ospitalea	109.392		
6294 Bilera, hitzaldi eta ikastaro gastuak. Gastos de reuniones, conferencias y cursos.		1.877.501	
800 1 Dirección General - Zuzendaritza Orokorra	1.050.000		
800 5 Comarca Araba - Arabako Eskualdea	15.450		
800 6 Emergencias - Larrialdiak	16.970		
800 12 Hospital Santiago - Santiago Ospitalea	100.000		
800 13 Hospital Txagorritxu - Txagorritxuko Ospitalea	55.000		
800 14 Hospital Alto Deba - Deba Garaiko Ospitalea	34.597		
800 15 Salud Mental Extrahosp. Araba-Araba O.K.O. Mentala	31.868		
800 16 Hospital Leza - Lezako Ospitalea	247		
800 22 Comarca Gipuzkoa-Este - Gipuzkoako Ekialdeko esk.	20.653		
800 27 Comarca Gipuzkoa-Oeste - Gipuzkoako Mendeb. Esk.	6.000		
800 30 Hospital Donostia - Donostia Ospitalea	100.942		
800 32 Hospital Bidasoa - Bidasoako Ospitalea	37.163		
800 36 Hospital Zumarraga - Zumarragako Ospitalea	55.000		

GASTUAK GASTOS	SEKZIOA SECCION	KONTUA CUENTA	EPIGRAFEA EPIGRAFE
800 37 Hospital Mendaro - Mendaroko Ospitalea	26.132		
800 39 Salud Mental Extrahosp. Gipuzkoa-Gip.O.K.O.Mentala	23.624		
800 42 Comarca Bilbao - Bilboko Eskualdea	22.000		
800 43 Comarca Interior - Barrualdeko Eskualdea	45.000		
800 44 Comarca Uribe-Kosta - Uribe-Kostako Eskualdea	26.053		
800 47 Comarca Ezkerraldea-Enkarterri / etako Eskualdea	5.000		
800 49 Centro Vasco Transfusiones y T. H. -T.eta G.H.E.Z.	1.369		
800 53 Hospital Santa Marina - Santa Marina Ospitalea	10.000		
800 54 Hospital Bermeo - Bermeoko Ospitalea	5.000		
800 55 Hospital Zaldibar - Zaldibarko Ospitalea	8.917		
800 56 Hospital Zamudio - Zamudioko Ospitalea	13.003		
800 57 Hospital Gorliz - Gorlizko Ospitalea	1.288		
800 59 Salud Mental Extrahosp. Bizkaia-Bizk.O.K.O.Mentala	3.800		
800 62 Hospital Basurto - Basurtuko Ospitalea	41.317		
800 63 Hospital Galdakao-Usansolo - Galdakao-Usansolo O.	12.851		
800 65 Hospital San Eloy - San Eloy Ospitalea	59		
800 66 Hospital Cruces - Gurutzeta Ospitalea	108.198		
6295 Argitalpenak. Publicaciones.		475.703	
800 1 Dirección General - Zuzendaritza Orokorra	150.000		
800 5 Comarca Araba - Arabako Eskualdea	199		
800 6 Emergencias - Larrialdiak	5.972		
800 12 Hospital Santiago - Santiago Ospitalea	11.000		
800 14 Hospital Alto Deba - Deba Garaiko Ospitalea	600		
800 15 Salud Mental Extrahosp. Araba-Araba O.K.O. Mentala	1.731		
800 27 Comarca Gipuzkoa-Oeste - Gipuzkoako Mendeb. Esk.	11.000		
800 30 Hospital Donostia - Donostia Ospitalea	1.590		
800 32 Hospital Bidasoa - Bidasoako Ospitalea	6.000		
800 36 Hospital Zumarraga - Zumarragako Ospitalea	4.300		
800 39 Salud Mental Extrahosp. Gipuzkoa-Gip.O.K.O.Mentala	7.205		
800 42 Comarca Bilbao - Bilboko Eskualdea	500		

Euro / Euros

GASTUAK GASTOS		SEKZIOA SECCION	KONTUA CUENTA	EPIGRAFEA EPIGRAFE
800 43	Comarca Interior - Barrualdeko Eskualdea	30.000		
800 49	Centro Vasco Transfusiones y T. H. -T.eta G.H.E.Z.	1.000		
800 54	Hospital Bermeo - Bermeoko Ospitalea	1.500		
800 55	Hospital Zaldibar - Zaldibarko Ospitalea	6.315		
800 56	Hospital Zamudio - Zamudioko Ospitalea	11.025		
800 57	Hospital Gorliz - Gorlizko Ospitalea	515		
800 59	Salud Mental Extrahosp. Bizkaia-Bizk.O.K.O.Mentala	9.763		
800 62	Hospital Basurto - Basurtuko Ospitalea	215.488		
6297	Gastuak, inbentariagarriak ez diren material informatikoarenak. <i>Gastos de material informático no inventariable.</i>		114.724	
800 1	Dirección General - Zuzendaritza Orokorra	10.000		
800 6	Emergencias - Larrialdiak	1.600		
800 13	Hospital Txagorritxu - Txagorritxuko Ospitalea	1.000		
800 15	Salud Mental Extrahosp. Araba-Araba O.K.O. Mentala	445		
800 27	Comarca Gipuzkoa-Oeste - Gipuzkoako Mendeb. Esk.	3.000		
800 30	Hospital Donostia - Donostia Ospitalea	1.200		
800 32	Hospital Bidasoa - Bidasoako Ospitalea	1.030		
800 36	Hospital Zumarraga - Zumarragako Ospitalea	2.500		
800 42	Comarca Bilbao - Bilboko Eskualdea	500		
800 43	Comarca Interior - Barrualdeko Eskualdea	3.000		
800 49	Centro Vasco Transfusiones y T. H. -T.eta G.H.E.Z.	1.588		
800 53	Hospital Santa Marina - Santa Marina Ospitalea	100		
800 54	Hospital Bermeo - Bermeoko Ospitalea	100		
800 57	Hospital Gorliz - Gorlizko Ospitalea	257		
800 59	Salud Mental Extrahosp. Bizkaia-Bizk.O.K.O.Mentala	100		
800 63	Hospital Galdakao-Usansolo - Galdakao-Usansolo O.	1.350		
800 66	Hospital Cruces - Gurutzeta Ospitalea	86.954		
6298	Liburu eta bestelako argitalpen gastuak. <i>Gastos de libros y otras publicaciones.</i>		2.687.298	
800 1	Dirección General - Zuzendaritza Orokorra	1.500.000		
800 5	Comarca Araba - Arabako Eskualdea	13.836		
800 6	Emergencias - Larrialdiak	9.542		

GASTUAK GASTOS	SEKZIOA SECCION	KONTUA CUENTA	EPIGRAFEA EPIGRAFE
800 12 Hospital Santiago - Santiago Ospitalea	50.000		
800 13 Hospital Txagorritxu - Txagorritxuko Ospitalea	100.000		
800 14 Hospital Alto Deba - Deba Garaiko Ospitalea	13.000		
800 15 Salud Mental Extrahosp. Araba-Araba O.K.O. Mentala	36.192		
800 16 Hospital Leza - Lezako Ospitalea	2.876		
800 22 Comarca Gipuzkoa-Este - Gipuzkoako Ekialdeko esk.	2.829		
800 27 Comarca Gipuzkoa-Oeste - Gipuzkoako Mendeb. Esk.	5.000		
800 30 Hospital Donostia - Donostia Ospitalea	206.885		
800 32 Hospital Bidasoa - Bidasoako Ospitalea	13.115		
800 36 Hospital Zumarraga - Zumarragako Ospitalea	13.000		
800 37 Hospital Mendaro - Mendaroko Ospitalea	4.267		
800 39 Salud Mental Extrahosp. Gipuzkoa-Gip.O.K.O.Mentala	6.730		
800 42 Comarca Bilbao - Bilboko Eskualdea	19.000		
800 43 Comarca Interior - Barrualdeko Eskualdea	5.000		
800 44 Comarca Uribe-Kosta - Uribe-Kostako Eskualdea	2.066		
800 47 Comarca Ezkerraldea-Enkarterri / etako Eskualdea	2.000		
800 49 Centro Vasco Transfusiones y T. H. -T.eta G.H.E.Z.	3.424		
800 53 Hospital Santa Marina - Santa Marina Ospitalea	18.000		
800 54 Hospital Bermeo - Bermeoko Ospitalea	10.000		
800 56 Hospital Zamudio - Zamudioko Ospitalea	40.000		
800 57 Hospital Gorniz - Gornizko Ospitalea	4.825		
800 59 Salud Mental Extrahosp. Bizkaia-Bizk.O.K.O.Mentala	8.000		
800 63 Hospital Galdakao-Usansolo - Galdakao-Usansolo O.	94.380		
800 65 Hospital San Eloy - San Eloy Ospitalea	8.331		
800 66 Hospital Cruces - Gurutzeta Ospitalea	495.000		
6299 Bestelako hainbat zerbitzu. Otros servicios diversos.		1.746.749	
800 1 Dirección General - Zuzendaritza Orokorra	150.000		
800 5 Comarca Araba - Arabako Eskualdea	9.776		
800 6 Emergencias - Larrialdiak	5.471		
800 12 Hospital Santiago - Santiago Ospitalea	15.000		

Euro / Euros

GASTUAK GASTOS	SEKZIOA SECCION	KONTUA CUENTA	EPIGRAFEA EPIGRAFE
800 13 Hospital Txagorritxu - Txagorritxuko Ospitalea	80.000		
800 14 Hospital Alto Deba - Deba Garaiko Ospitalea	13.121		
800 15 Salud Mental Extrahosp. Araba-Araba O.K.O. Mentala	277.486		
800 16 Hospital Leza - Lezako Ospitalea	4.382		
800 22 Comarca Gipuzkoa-Este - Gipuzkoako Ekialdeko esk.	22.341		
800 27 Comarca Gipuzkoa-Oeste - Gipuzkoako Mendeb. Esk.	12.000		
800 30 Hospital Donostia - Donostia Ospitalea	283.202		
800 32 Hospital Bidasoa - Bidasoako Ospitalea	22.930		
800 36 Hospital Zumarraga - Zumarragako Ospitalea	40.000		
800 37 Hospital Mendara - Mendaroko Ospitalea	26.398		
800 39 Salud Mental Extrahosp. Gipuzkoa-Gip.O.K.O.Mentala	11.448		
800 42 Comarca Bilbao - Bilboko Eskualdea	52.000		
800 43 Comarca Interior - Barrualdeko Eskualdea	1.000		
800 44 Comarca Uribe-Kosta - Uribe-Kostako Eskualdea	8.475		
800 47 Comarca Ezkerraldea-Enkarterri / etako Eskualdea	50.000		
800 49 Centro Vasco Transfusiones y T. H. -T.eta G.H.E.Z.	3.948		
800 53 Hospital Santa Marina - Santa Marina Ospitalea	18.455		
800 54 Hospital Bermeo - Bermeoko Ospitalea	15.000		
800 55 Hospital Zaldibar - Zaldibarko Ospitalea	55.300		
800 56 Hospital Zamudio - Zamudioko Ospitalea	90.000		
800 57 Hospital Gorliz - Gorlizko Ospitalea	4.339		
800 59 Salud Mental Extrahosp. Bizkaia-Bizk.O.K.O.Mentala	15.500		
800 62 Hospital Basurto - Basurtuko Ospitalea	39.018		
800 63 Hospital Galdakao-Usansolo - Galdakao-Usansolo O.	130.159		
800 65 Hospital San Eloy - San Eloy Ospitalea	40.000		
800 66 Hospital Cruces - Gurutzeta Ospitalea	250.000		
2. ZERGAK TRIBUTOS			315.981
800 1 Dirección General - Zuzendaritza Orokorra	3.000		
800 5 Comarca Araba - Arabako Eskualdea	1.957		
800 6 Emergencias - Larrialdiak	835		

Euro / Euros

GASTUAK GASTOS	SEKZIOA SECCION	KONTUA CUENTA	EPIGRAFEA EPIGRAFE
800 12 Hospital Santiago - Santiago Ospitalea	8.975		
800 13 Hospital Txagorritxu - Txagorritxuko Ospitalea	30.000		
800 14 Hospital Alto Deba - Deba Garaiko Ospitalea	3.608		
800 15 Salud Mental Extrahosp. Araba-Araba O.K.O. Mentala	17.756		
800 16 Hospital Leza - Lezako Ospitalea	1.401		
800 22 Comarca Gipuzkoa-Este - Gipuzkoako Ekialdeko esk.	29.659		
800 27 Comarca Gipuzkoa-Oeste - Gipuzkoako Mendeb. Esk.	38.867		
800 30 Hospital Donostia - Donostia Ospitalea	31.329		
800 37 Hospital Mendaro - Mendaroko Ospitalea	18.302		
800 39 Salud Mental Extrahosp. Gipuzkoa-Gip.O.K.O.Mentala	2.094		
800 42 Comarca Bilbao - Bilboko Eskualdea	36.500		
800 43 Comarca Interior - Barrualdeko Eskualdea	10.000		
800 44 Comarca Uribe-Kosta - Uribe-Kostako Eskualdea	3.000		
800 47 Comarca Ezkerraldea-Enkarteri / etako Eskualdea	7.000		
800 49 Centro Vasco Transfusiones y T. H. -T.eta G.H.E.Z.	278		
800 53 Hospital Santa Marina - Santa Marina Ospitalea	1.545		
800 54 Hospital Bermeo - Bermeoko Ospitalea	12.100		
800 55 Hospital Zaldibar - Zaldibarko Ospitalea	5.168		
800 57 Hospital Gorliz - Gorlizko Ospitalea	100		
800 62 Hospital Basurto - Basurtuko Ospitalea	18.566		
800 63 Hospital Galdakao-Usansolo - Galdakao-Usansolo O.	3.941		
800 66 Hospital Cruces - Gurutzeta Ospitalea	30.000		
3. BESTELAKO GASTUAK, KUDEAKETA ARRUNTAKOAK OTROS GASTOS DE GESTIÓN CORRIENTE			350.413
800 1 Dirección General - Zuzendaritza Orokorra	349.782		
800 32 Hospital Bidasoa - Bidasoako Ospitalea	611		
800 57 Hospital Gorliz - Gorlizko Ospitalea	20		
VII. EMAN BEHARREKO DIRU-LAGUNTZAK SUBVENCIONES A CONCEDER			670.000
652 Eman beharreko ustiapen diru-laguntzak. Subvenciones de explotación a conceder.		20.000	
6521 Ustiapen diru-laguntzak beste batzuei eman beharrekoak. Subvenciones de explotación a conceder a otros.		20.000	
800 1 Dirección General - Zuzendaritza Orokorra	20.000		

GASTUAK GASTOS		SEKZIOA SECCION	KONTUA CUENTA	EPIGRAFEA EPIGRAFE
653	Eman beharreko kapital diru-laguntzak. Subvenciones de capital a conceder.		650.000	
6531	Kapital diru-laguntzak beste batzuei eman beharrekoak. Subvenciones de capital a conceder a otros.		650.000	
800 1	Dirección General - Zuzendaritza Orokorra	650.000		
VIII. GASTU FINANTZARIOAK GASTOS FINANCIEROS				1.218
4.	BESTELAKO GASTU FINANTZARIOAK OTROS GASTOS FINANCIEROS			757
800 30	Hospital Donostia - Donostia Ospitalea	581		
800 62	Hospital Basurto - Basurtuko Ospitalea	176		
6.	KANBIO-DIFERENTZIA NEGATIBOAK DIFERENCIAS NEGATIVAS DE CAMBIO			461
800 30	Hospital Donostia - Donostia Ospitalea	419		
800 62	Hospital Basurto - Basurtuko Ospitalea	42		
IX. APARTEKO GALERAK PÉRDIDAS EXTRAORDINARIAS				1.264.300
2.	GALERAK, IBILGETUAGATIKOAK PÉRDIDAS PROCEDENTES DE INMOVILIZADO			600
671	Galerak, ibilgetu materialagatikoak. Pérdidas procedentes de inmovilizado material.		600	
800 6	Emergencias - Larrialdiak	600		
3.	APARTEKO GASTUAK GASTOS EXTRAORDINARIOS			1.263.700
678	Aparteko gastuak. Gastos extraordinarios.		630.626	
800 1	Dirección General - Zuzendaritza Orokorra	570.000		
800 6	Emergencias - Larrialdiak	400		
800 14	Hospital Alto Deba - Deba Garaiko Ospitalea	100		
800 30	Hospital Donostia - Donostia Ospitalea	50.000		
800 36	Hospital Zumarraga - Zumarragako Ospitalea	5.000		
800 43	Comarca Interior - Barrualdeko Eskualdea	1.600		
800 44	Comarca Uribe-Kosta - Uribe-Kostako Eskualdea	526		
800 53	Hospital Santa Marina - Santa Marina Ospitalea	2.000		
800 57	Hospital Gorliz - Gorlizko Ospitalea	1.000		
679	Gastu eta galerak, aurreko ekitaldietakoak. Gastos y pérdidas de ejercicios anteriores.		633.074	
800 1	Dirección General - Zuzendaritza Orokorra	500		
800 6	Emergencias - Larrialdiak	10.600		
800 14	Hospital Alto Deba - Deba Garaiko Ospitalea	3.900		
800 32	Hospital Bidasoa - Bidasoako Ospitalea	18.000		

Euro / Euros

GASTUAK GASTOS	SEKZIOA SECCION	KONTUA CUENTA	EPIGRAFEA EPIGRAFE
800 44 Comarca Uribe-Kosta - Uribe-Kostako Eskualdea	74		
800 66 Hospital Cruces - Gurutzeta Ospitalea	600.000		
GASTUAK GUZTIRA TOTAL GASTOS			1.927.586.671

Euro / Euros

DIRU-SARRERAK INGRESOS	SEKZIOA SECCION	KONTUA CUENTA	EPIGRAFEA EPIGRAFE
I. NEGOZIO-KOPURUAREN ZENBATEKO NETOA IMPORTE NETO DE LA CIFRA DE NEGOCIOS			1.849.964.785
1. SALMENTAK VENTAS			10.664
703 Salmentak, subproduktu eta hondarrenak. Ventas de subproductos y residuos.		10.664	
800 12 Hospital Santiago - Santiago Ospitalea	1.560		
800 14 Hospital Alto Deba - Deba Garaiko Ospitalea	197		
800 22 Comarca Gipuzkoa-Este - Gipuzkoako Ekialdeko esk.	1.200		
800 37 Hospital Mendaro - Mendaroko Ospitalea	266		
800 47 Comarca Ezkerraldea-Enkarteri / etako Eskualdea	4.200		
800 62 Hospital Basurto - Basurtuko Ospitalea	3.103		
800 63 Hospital Galdakao-Usansolo - Galdakao-Usansolo O.	138		
2. ZERBITZU-PRESTAZIOAK, EAEKO ARLO PUBLIKOARI PRESTACIONES DE SERVICIOS AL SECTOR PÚBLICO DE LA CAE			1.826.589.411
704 Osasun Sistema Nazionalako entitate edo erakundeekin hitzartuak. Concertados con entidades u organismos del Sistema Nacional de Salud.		1.826.589.411	
7040 Ospitalizazioa. Hospitalización.		999.293.436	
800 12 Hospital Santiago - Santiago Ospitalea	44.396.450		
800 13 Hospital Txagorritxu - Txagorritxuko Ospitalea	62.716.489		
800 14 Hospital Alto Deba - Deba Garaiko Ospitalea	10.603.622		
800 15 Salud Mental Extrahosp. Araba-Araba O.K.O. Mentala	14.619.605		
800 16 Hospital Leza - Lezako Ospitalea	5.015.700		
800 30 Hospital Donostia - Donostia Ospitalea	179.700.937		
800 32 Hospital Bidasoa - Bidasoako Ospitalea	17.636.919		
800 36 Hospital Zumarraga - Zumarragako Ospitalea	17.580.936		
800 37 Hospital Mendaro - Mendaroko Ospitalea	16.450.088		
800 53 Hospital Santa Marina - Santa Marina Ospitalea	15.980.859		
800 54 Hospital Bermeo - Bermeoko Ospitalea	12.950.168		

Euro / Euros

DIRU-SARRERAK INGRESOS		SEKZIOA SECCION	KONTUA CUENTA	EPIGRAFEA EPIGRAFE
800	55 Hospital Zaldibar - Zaldibarko Ospitalea	11.608.298		
800	56 Hospital Zamudio - Zamudioko Ospitalea	12.733.827		
800	57 Hospital Gorliz - Gorlizko Ospitalea	11.759.506		
800	62 Hospital Basurto - Basurtuko Ospitalea	215.356.011		
800	63 Hospital Galdakao-Usansolo - Galdakao-Usansolo O.	119.920.597		
800	65 Hospital San Eloy - San Eloy Ospitalea	39.103.496		
800	66 Hospital Cruces - Gurutzeta Ospitalea	191.159.928		
7045	Larrialdiak. Urgencias.		59.101.472	
800	12 Hospital Santiago - Santiago Ospitalea	5.333.383		
800	13 Hospital Txagorritxu - Txagorritxuko Ospitalea	9.751.564		
800	14 Hospital Alto Deba - Deba Garaiko Ospitalea	2.905.617		
800	16 Hospital Leza - Lezako Ospitalea	125.252		
800	30 Hospital Donostia - Donostia Ospitalea	11.715.437		
800	32 Hospital Bidasoa - Bidasoako Ospitalea	4.497.101		
800	36 Hospital Zumarraga - Zumarragako Ospitalea	3.045.030		
800	37 Hospital Mendaro - Mendaroko Ospitalea	2.641.476		
800	56 Hospital Zamudio - Zamudioko Ospitalea	1.945		
800	66 Hospital Cruces - Gurutzeta Ospitalea	19.084.667		
7046	Kanpo kontsultak. Consultas externas.		161.983.960	
800	12 Hospital Santiago - Santiago Ospitalea	14.818.515		
800	13 Hospital Txagorritxu - Txagorritxuko Ospitalea	24.291.425		
800	14 Hospital Alto Deba - Deba Garaiko Ospitalea	5.942.038		
800	16 Hospital Leza - Lezako Ospitalea	184.582		
800	30 Hospital Donostia - Donostia Ospitalea	42.656.522		
800	32 Hospital Bidasoa - Bidasoako Ospitalea	6.185.307		
800	36 Hospital Zumarraga - Zumarragako Ospitalea	9.295.291		
800	37 Hospital Mendaro - Mendaroko Ospitalea	7.863.243		
800	55 Hospital Zaldibar - Zaldibarko Ospitalea	16.122		
800	56 Hospital Zamudio - Zamudioko Ospitalea	34.570		
800	57 Hospital Gorliz - Gorlizko Ospitalea	720.131		

DIRU-SARRERAK INGRESOS	SEKZIOA SECCION	KONTUA CUENTA	EPIGRAFEA EPIGRAFE
800 66 Hospital Cruces - Gurutzeta Ospitalea	49.976.214		
7048 Itun-diferentziak. <i>Diferencias por concertación.</i>		6.248.184	
800 43 Comarca Interior - Barrualdeko Eskualdea	3.840.200		
800 56 Hospital Zamudio - Zamudioko Ospitalea	997.622		
800 57 Hospital Gorliz - Gorlizko Ospitalea	98.487		
800 66 Hospital Cruces - Gurutzeta Ospitalea	1.311.875		
7049 Bestelako zerbitzuak, ospitalizazio gabekoak. <i>Otros servicios de no hospitalización.</i>		599.962.359	
800 1 Dirección General - Zuzendaritza Orokorra	49.046.638		
800 5 Comarca Araba - Arabako Eskualdea	40.960.803		
800 6 Emergencias - Larrialdiak	12.024.946		
800 12 Hospital Santiago - Santiago Ospitalea	9.027.507		
800 13 Hospital Txagorritxu - Txagorritxuko Ospitalea	32.287.965		
800 14 Hospital Alto Deba - Deba Garaiko Ospitalea	3.187.063		
800 15 Salud Mental Extrahosp. Araba-Araba O.K.O. Mentala	6.384.443		
800 16 Hospital Leza - Lezako Ospitalea	948.713		
800 22 Comarca Gipuzkoa-Este - Gipuzkoako Ekialdeko esk.	56.656.533		
800 27 Comarca Gipuzkoa-Oeste - Gipuzkoako Mendeb. Esk.	46.648.432		
800 30 Hospital Donostia - Donostia Ospitalea	63.177.906		
800 32 Hospital Bidasoa - Bidasoako Ospitalea	1.855.823		
800 36 Hospital Zumarraga - Zumarragako Ospitalea	6.700.902		
800 37 Hospital Mendaro - Mendaroko Ospitalea	3.247.650		
800 39 Salud Mental Extrahosp. Gipuzkoa-Gip.O.K.O.Mentala	8.277.939		
800 42 Comarca Bilbao - Bilboko Eskualdea	52.118.085		
800 43 Comarca Interior - Barrualdeko Eskualdea	45.684.083		
800 44 Comarca Uribe-Kosta - Uribe-Kostako Eskualdea	28.061.944		
800 47 Comarca Ezkerraldea-Enkarterri / etako Eskualdea	47.233.343		
800 49 Centro Vasco Transfusiones y T. H. -T.eta G.H.E.Z.	13.554.125		
800 55 Hospital Zaldibar - Zaldibarko Ospitalea	922.557		
800 56 Hospital Zamudio - Zamudioko Ospitalea	1.620.450		
800 57 Hospital Gorliz - Gorlizko Ospitalea	2.813.620		

Euro / Euros

DIRU-SARRERAK INGRESOS		SEKZIOA SECCION	KONTUA CUENTA	EPIGRAFEA EPIGRAFE
800	59 Salud Mental Extrahosp. Bizkaia-Bizk.O.K.O.Mentala	15.108.335		
800	66 Hospital Cruces - Gurutzeta Ospitalea	52.412.554		
3.	ZERBITZU-PRESTAZIOAK, BESTELAKO ERAKUNDEI PRESTACIONES DE SERVICIOS A OTRAS ENTIDADES			23.364.710
700	Zerbitzu-prestazioak partikularrei. Prestaciones de servicios a particulares.		2.005.667	
7000	Ospitalizazioa. Hospitalización.		1.074.061	
800	12 Hospital Santiago - Santiago Ospitalea	52.240		
800	13 Hospital Txagorritxu - Txagorritxuko Ospitalea	41.000		
800	14 Hospital Alto Deba - Deba Garaiko Ospitalea	7.725		
800	30 Hospital Donostia - Donostia Ospitalea	264.588		
800	32 Hospital Bidasoa - Bidasoako Ospitalea	47.000		
800	36 Hospital Zumarraga - Zumarragako Ospitalea	31.000		
800	37 Hospital Mendaro - Mendaroko Ospitalea	5.815		
800	53 Hospital Santa Marina - Santa Marina Ospitalea	1.000		
800	57 Hospital Gorliz - Gorlizko Ospitalea	500		
800	62 Hospital Basurto - Basurtuko Ospitalea	226.586		
800	63 Hospital Galdakao-Usansolo - Galdakao-Usansolo O.	51.707		
800	66 Hospital Cruces - Gurutzeta Ospitalea	344.900		
7005	Larrialdiak. Urgencias.		560.961	
800	12 Hospital Santiago - Santiago Ospitalea	9.052		
800	13 Hospital Txagorritxu - Txagorritxuko Ospitalea	19.500		
800	14 Hospital Alto Deba - Deba Garaiko Ospitalea	5.562		
800	30 Hospital Donostia - Donostia Ospitalea	71.068		
800	32 Hospital Bidasoa - Bidasoako Ospitalea	56.000		
800	36 Hospital Zumarraga - Zumarragako Ospitalea	4.000		
800	37 Hospital Mendaro - Mendaroko Ospitalea	7.341		
800	62 Hospital Basurto - Basurtuko Ospitalea	192.012		
800	63 Hospital Galdakao-Usansolo - Galdakao-Usansolo O.	18.621		
800	66 Hospital Cruces - Gurutzeta Ospitalea	177.805		
7006	Kanpo kontsultak. Consultas externas.		50.081	
800	12 Hospital Santiago - Santiago Ospitalea	2.751		

DIRU-SARRERAK INGRESOS	SEKZIOA SECCION	KONTUA CUENTA	EPIGRAFEA EPIGRAFE
800 13 Hospital Txagorritxu - Txagorritxuko Ospitalea	2.000		
800 14 Hospital Alto Deba - Deba Garaiko Ospitalea	4.120		
800 30 Hospital Donostia - Donostia Ospitalea	1.708		
800 32 Hospital Bidasoa - Bidasoako Ospitalea	1.000		
800 36 Hospital Zumarraga - Zumarragako Ospitalea	2.000		
800 53 Hospital Santa Marina - Santa Marina Ospitalea	100		
800 57 Hospital Gorliz - Gorlizko Ospitalea	490		
800 62 Hospital Basurto - Basurtuko Ospitalea	16.472		
800 63 Hospital Galdakao-Usansolo - Galdakao-Usansolo O.	2.101		
800 66 Hospital Cruces - Gurutzeta Ospitalea	17.339		
7009 Bestelako zerbitzuak, ospitalizazio gabekoak. <i>Otros servicios de no hospitalización.</i>		320.564	
800 5 Comarca Araba - Arabako Eskualdea	2.628		
800 6 Emergencias - Larrialdiak	4.331		
800 12 Hospital Santiago - Santiago Ospitalea	9.695		
800 13 Hospital Txagorritxu - Txagorritxuko Ospitalea	2.000		
800 14 Hospital Alto Deba - Deba Garaiko Ospitalea	927		
800 22 Comarca Gipuzkoa-Este - Gipuzkoako Ekialdeko esk.	32.900		
800 27 Comarca Gipuzkoa-Oeste - Gipuzkoako Mendeb. Esk.	3.115		
800 30 Hospital Donostia - Donostia Ospitalea	63.611		
800 32 Hospital Bidasoa - Bidasoako Ospitalea	1.000		
800 36 Hospital Zumarraga - Zumarragako Ospitalea	5.000		
800 37 Hospital Mendaro - Mendaroko Ospitalea	308		
800 43 Comarca Interior - Barrualdeko Eskualdea	2.100		
800 44 Comarca Uribe-Kosta - Uribe-Kostako Eskualdea	800		
800 49 Centro Vasco Transfusiones y T. H. -T.eta G.H.E.Z.	83.000		
800 57 Hospital Gorliz - Gorlizko Ospitalea	2.466		
800 62 Hospital Basurto - Basurtuko Ospitalea	20.875		
800 63 Hospital Galdakao-Usansolo - Galdakao-Usansolo O.	33.587		
800 66 Hospital Cruces - Gurutzeta Ospitalea	52.221		
701 Aseguru erakunde pribatuekin hitzartuak. Concertados con entidades aseguradoras privadas.		15.188.531	

Euro / Euros

DIRU-SARRERAK INGRESOS		SEKZIOA SECCION	KONTUA CUENTA	EPIGRAFEA EPIGRAFE
7010	Ospitalizazioa. <i>Hospitalización.</i>		7.561.267	
	800 12 Hospital Santiago - Santiago Ospitalea	894.209		
	800 13 Hospital Txagorritxu - Txagorritxuko Ospitalea	588.500		
	800 14 Hospital Alto Deba - Deba Garaiko Ospitalea	35.535		
	800 16 Hospital Leza - Lezako Ospitalea	100.000		
	800 30 Hospital Donostia - Donostia Ospitalea	1.718.863		
	800 32 Hospital Bidasoa - Bidasoako Ospitalea	102.000		
	800 36 Hospital Zumarraga - Zumarragako Ospitalea	61.800		
	800 37 Hospital Mendaro - Mendaroko Ospitalea	1.910		
	800 53 Hospital Santa Marina - Santa Marina Ospitalea	19.600		
	800 57 Hospital Gorliz - Gorlizko Ospitalea	154.661		
	800 62 Hospital Basurto - Basurtuko Ospitalea	1.492.423		
	800 63 Hospital Galdakao-Usansolo - Galdakao-Usansolo O.	351.400		
	800 66 Hospital Cruces - Gurutzeta Ospitalea	2.040.366		
7015	Larrialdiak. <i>Urgencias.</i>		3.598.078	
	800 12 Hospital Santiago - Santiago Ospitalea	132.436		
	800 13 Hospital Txagorritxu - Txagorritxuko Ospitalea	316.500		
	800 14 Hospital Alto Deba - Deba Garaiko Ospitalea	86.726		
	800 30 Hospital Donostia - Donostia Ospitalea	416.941		
	800 32 Hospital Bidasoa - Bidasoako Ospitalea	94.000		
	800 36 Hospital Zumarraga - Zumarragako Ospitalea	76.500		
	800 37 Hospital Mendaro - Mendaroko Ospitalea	50.403		
	800 62 Hospital Basurto - Basurtuko Ospitalea	602.313		
	800 63 Hospital Galdakao-Usansolo - Galdakao-Usansolo O.	485.714		
	800 66 Hospital Cruces - Gurutzeta Ospitalea	1.336.545		
7016	Kanpo kontsultak. <i>Consultas externas.</i>		139.917	
	800 12 Hospital Santiago - Santiago Ospitalea	7.109		
	800 13 Hospital Txagorritxu - Txagorritxuko Ospitalea	13.500		
	800 14 Hospital Alto Deba - Deba Garaiko Ospitalea	391		
	800 30 Hospital Donostia - Donostia Ospitalea	6.830		

Euro / Euros

DIRU-SARRERAK INGRESOS		SEKZIOA SECCION	KONTUA CUENTA	EPIGRAFEA EPIGRAFE
800 32	Hospital Bidasoa - Bidasoako Ospitalea	1.000		
800 36	Hospital Zumarraga - Zumarragako Ospitalea	600		
800 43	Comarca Interior - Barrualdeko Eskualdea	1.100		
800 62	Hospital Basurto - Basurtuko Ospitalea	16.527		
800 63	Hospital Galdakao-Usansolo - Galdakao-Usansolo O.	6.271		
800 66	Hospital Cruces - Gurutzeta Ospitalea	86.589		
7019	Bestelako zerbitzuak, ospitalizazio gabekoak. <i>Otros servicios de no hospitalización.</i>		3.889.269	
800 5	Comarca Araba - Arabako Eskualdea	10.590		
800 6	Emergencias - Larrialdiak	1.179.805		
800 12	Hospital Santiago - Santiago Ospitalea	114.722		
800 13	Hospital Txagorritxu - Txagorritxuko Ospitalea	79.500		
800 14	Hospital Alto Deba - Deba Garaiko Ospitalea	1.555		
800 22	Comarca Gipuzkoa-Este - Gipuzkoako Ekialdeko esk.	13.300		
800 27	Comarca Gipuzkoa-Oeste - Gipuzkoako Mendeb. Esk.	20.847		
800 30	Hospital Donostia - Donostia Ospitalea	62.390		
800 36	Hospital Zumarraga - Zumarragako Ospitalea	11.400		
800 37	Hospital Mendaro - Mendaroko Ospitalea	141.613		
800 39	Salud Mental Extrahosp. Gipuzkoa-Gip.O.K.O.Mentala	773		
800 43	Comarca Interior - Barrualdeko Eskualdea	4.200		
800 44	Comarca Uribe-Kosta - Uribe-Kostako Eskualdea	1.700		
800 49	Centro Vasco Transfusiones y T. H. -T.eta G.H.E.Z.	1.602.000		
800 53	Hospital Santa Marina - Santa Marina Ospitalea	1.500		
800 57	Hospital Gorliz - Gorlizko Ospitalea	20.485		
800 62	Hospital Basurto - Basurtuko Ospitalea	96.573		
800 63	Hospital Galdakao-Usansolo - Galdakao-Usansolo O.	35.914		
800 65	Hospital San Eloy - San Eloy Ospitalea	292.338		
800 66	Hospital Cruces - Gurutzeta Ospitalea	198.064		
702	Gizarte Segurantzaren baltzu laguntzaile eta Lan-Istripu Mutuekin hitzartuak. Concertados con Mutuas de Accidentes de Trabajo y empresas colaboradoras de la S.S.		5.425.388	
7020	Ospitalizazioa. <i>Hospitalización.</i>		3.418.429	
800 12	Hospital Santiago - Santiago Ospitalea	289.562		

Euro / Euros

DIRU-SARRERAK INGRESOS		SEKZIOA SECCION	KONTUA CUENTA	EPIGRAFEA EPIGRAFE
800	13 Hospital Txagorritxu - Txagorritxuko Ospitalea	106.000		
800	14 Hospital Alto Deba - Deba Garaiko Ospitalea	239.043		
800	15 Salud Mental Extrahosp. Araba-Araba O.K.O. Mentala	169.950		
800	30 Hospital Donostia - Donostia Ospitalea	825.575		
800	32 Hospital Bidasoa - Bidasoako Ospitalea	40.000		
800	36 Hospital Zumarraga - Zumarragako Ospitalea	32.300		
800	57 Hospital Gorliz - Gorlizko Ospitalea	49.845		
800	62 Hospital Basurto - Basurtuko Ospitalea	271.546		
800	63 Hospital Galdakao-Usansolo - Galdakao-Usansolo O.	280.446		
800	66 Hospital Cruces - Gurutzeta Ospitalea	1.114.162		
7025	Larrialdiak. Urgencias.		941.691	
800	12 Hospital Santiago - Santiago Ospitalea	71.505		
800	13 Hospital Txagorritxu - Txagorritxuko Ospitalea	187.500		
800	14 Hospital Alto Deba - Deba Garaiko Ospitalea	72.100		
800	30 Hospital Donostia - Donostia Ospitalea	134.266		
800	32 Hospital Bidasoa - Bidasoako Ospitalea	73.000		
800	36 Hospital Zumarraga - Zumarragako Ospitalea	63.000		
800	37 Hospital Mendaro - Mendaroko Ospitalea	45.474		
800	62 Hospital Basurto - Basurtuko Ospitalea	46.842		
800	63 Hospital Galdakao-Usansolo - Galdakao-Usansolo O.	80.080		
800	66 Hospital Cruces - Gurutzeta Ospitalea	167.924		
7026	Kanpo kontsultak. Consultas externas.		325.654	
800	5 Comarca Araba - Arabako Eskualdea	200		
800	12 Hospital Santiago - Santiago Ospitalea	10.867		
800	13 Hospital Txagorritxu - Txagorritxuko Ospitalea	33.000		
800	14 Hospital Alto Deba - Deba Garaiko Ospitalea	115.545		
800	30 Hospital Donostia - Donostia Ospitalea	84.498		
800	32 Hospital Bidasoa - Bidasoako Ospitalea	1.000		
800	36 Hospital Zumarraga - Zumarragako Ospitalea	7.500		
800	37 Hospital Mendaro - Mendaroko Ospitalea	22.431		

DIRU-SARRERAK INGRESOS	SEKZIOA SECCION	KONTUA CUENTA	EPIGRAFEA EPIGRAFE
800 43 Comarca Interior - Barrualdeko Eskualdea	1.100		
800 47 Comarca Ezkerraldea-Enkarterri / etako Eskualdea	650		
800 53 Hospital Santa Marina - Santa Marina Ospitalea	2.500		
800 57 Hospital Gorliz - Gorlizko Ospitalea	255		
800 62 Hospital Basurto - Basurtuko Ospitalea	1.237		
800 63 Hospital Galdakao-Usansolo - Galdakao-Usansolo O.	16.640		
800 66 Hospital Cruces - Gurutzeta Ospitalea	28.231		
7029 Bestelako zerbitzuak, ospitalizazio gabekoak. <i>Otros servicios de no hospitalización.</i>		739.614	
800 5 Comarca Araba - Arabako Eskualdea	20.055		
800 6 Emergencias - Larrialdiak	194.629		
800 12 Hospital Santiago - Santiago Ospitalea	11.492		
800 13 Hospital Txagorritxu - Txagorritxuko Ospitalea	33.000		
800 14 Hospital Alto Deba - Deba Garaiko Ospitalea	1.051		
800 16 Hospital Leza - Lezako Ospitalea	720		
800 22 Comarca Gipuzkoa-Este - Gipuzkoako Ekialdeko esk.	54.300		
800 27 Comarca Gipuzkoa-Oeste - Gipuzkoako Mendeb. Esk.	162.842		
800 30 Hospital Donostia - Donostia Ospitalea	86.927		
800 32 Hospital Bidasoa - Bidasoako Ospitalea	1.000		
800 37 Hospital Mendaro - Mendaroko Ospitalea	7.523		
800 39 Salud Mental Extrahosp. Gipuzkoa-Gip.O.K.O.Mentala	1.274		
800 42 Comarca Bilbao - Bilboko Eskualdea	8.000		
800 43 Comarca Interior - Barrualdeko Eskualdea	11.400		
800 44 Comarca Uribe-Kosta - Uribe-Kostako Eskualdea	3.000		
800 47 Comarca Ezkerraldea-Enkarterri / etako Eskualdea	10.060		
800 49 Centro Vasco Transfusiones y T. H. -T.eta G.H.E.Z.	71.000		
800 53 Hospital Santa Marina - Santa Marina Ospitalea	3.000		
800 56 Hospital Zamudio - Zamudioko Ospitalea	1.000		
800 57 Hospital Gorliz - Gorlizko Ospitalea	1.298		
800 62 Hospital Basurto - Basurtuko Ospitalea	2.347		
800 63 Hospital Galdakao-Usansolo - Galdakao-Usansolo O.	17.680		

Euro / Euros

DIRU-SARRERAK INGRESOS	SEKZIOA SECCION	KONTUA CUENTA	EPIGRAFEA EPIGRAFE
800 66 Hospital Cruces - Gurutzeta Ospitalea	36.016		
706 Bestelako entitate eta erakunde publikoekin hitzartuak. Concertados con otras entidades y organismos públicos.		303.646	
7060 Ospitalizazioa. Hospitalización.		78.973	
800 12 Hospital Santiago - Santiago Ospitalea	3.651		
800 14 Hospital Alto Deba - Deba Garaiko Ospitalea	6.180		
800 30 Hospital Donostia - Donostia Ospitalea	57.721		
800 32 Hospital Bidasoa - Bidasoako Ospitalea	4.000		
800 36 Hospital Zumarraga - Zumarragako Ospitalea	1.400		
800 62 Hospital Basurto - Basurtuko Ospitalea	6.021		
7065 Larrialdiak. Urgencias.		39.345	
800 12 Hospital Santiago - Santiago Ospitalea	5.010		
800 13 Hospital Txagorritxu - Txagorritxuko Ospitalea	8.000		
800 14 Hospital Alto Deba - Deba Garaiko Ospitalea	3.193		
800 30 Hospital Donostia - Donostia Ospitalea	17.602		
800 36 Hospital Zumarraga - Zumarragako Ospitalea	2.000		
800 62 Hospital Basurto - Basurtuko Ospitalea	569		
800 66 Hospital Cruces - Gurutzeta Ospitalea	2.971		
7066 Kanpo kontsultak. Consultas externas.		17.056	
800 12 Hospital Santiago - Santiago Ospitalea	890		
800 13 Hospital Txagorritxu - Txagorritxuko Ospitalea	1.500		
800 14 Hospital Alto Deba - Deba Garaiko Ospitalea	515		
800 30 Hospital Donostia - Donostia Ospitalea	10.850		
800 32 Hospital Bidasoa - Bidasoako Ospitalea	1.000		
800 36 Hospital Zumarraga - Zumarragako Ospitalea	1.000		
800 37 Hospital Mendaro - Mendaroko Ospitalea	433		
800 53 Hospital Santa Marina - Santa Marina Ospitalea	300		
800 66 Hospital Cruces - Gurutzeta Ospitalea	568		
7069 Bestelako zerbitzuak, ospitalizazio gabekoak. Otros servicios de no hospitalización.		168.272	
800 5 Comarca Araba - Arabako Eskualdea	2.056		
800 12 Hospital Santiago - Santiago Ospitalea	62		

DIRU-SARRERAK INGRESOS	SEKZIOA SECCION	KONTUA CUENTA	EPIGRAFEA EPIGRAFE
800 13 Hospital Txagorritxu - Txagorritxuko Ospitalea	1.000		
800 14 Hospital Alto Deba - Deba Garaiko Ospitalea	2.575		
800 16 Hospital Leza - Lezako Ospitalea	500		
800 22 Comarca Gipuzkoa-Este - Gipuzkoako Ekialdeko esk.	11.300		
800 27 Comarca Gipuzkoa-Oeste - Gipuzkoako Mendeb. Esk.	18.425		
800 30 Hospital Donostia - Donostia Ospitalea	24.561		
800 36 Hospital Zumarraga - Zumarragako Ospitalea	500		
800 39 Salud Mental Extrahosp. Gipuzkoa-Gip.O.K.O.Mentala	2.472		
800 42 Comarca Bilbao - Bilboko Eskualdea	2.000		
800 49 Centro Vasco Transfusiones y T. H. -T.eta G.H.E.Z.	19.000		
800 53 Hospital Santa Marina - Santa Marina Ospitalea	2.000		
800 62 Hospital Basurto - Basurtuko Ospitalea	9.935		
800 63 Hospital Galdakao-Usansolo - Galdakao-Usansolo O.	31.201		
800 66 Hospital Cruces - Gurutzeta Ospitalea	40.685		
709 Bestelako diru-sarrerak, zerbitzu prestazioengatik. Otros ingresos por prestación de servicios.		441.478	
800 1 Dirección General - Zuzendaritza Orokorra	397.862		
800 65 Hospital San Eloy - San Eloy Ospitalea	38.000		
800 66 Hospital Cruces - Gurutzeta Ospitalea	5.616		
IV. USTIAPENEN BESTELAKO DIRU-SARRERAK OTROS INGRESOS DE EXPLOTACIÓN			23.910.668
750 Diru-sarrerak iharduera osagarriengatik. Ingresos por actividades complementarias.		1.261.653	
800 1 Dirección General - Zuzendaritza Orokorra	609.850		
800 12 Hospital Santiago - Santiago Ospitalea	40.560		
800 13 Hospital Txagorritxu - Txagorritxuko Ospitalea	1.000		
800 14 Hospital Alto Deba - Deba Garaiko Ospitalea	15.671		
800 15 Salud Mental Extrahosp. Araba-Araba O.K.O. Mentala	59.114		
800 16 Hospital Leza - Lezako Ospitalea	500		
800 30 Hospital Donostia - Donostia Ospitalea	20.107		
800 32 Hospital Bidasoa - Bidasoako Ospitalea	5.000		
800 39 Salud Mental Extrahosp. Gipuzkoa-Gip.O.K.O.Mentala	674		
800 44 Comarca Uribe-Kosta - Uribe-Kostako Eskualdea	600		

Euro / Euros

DIRU-SARRERAK INGRESOS	SEKZIOA SECCION	KONTUA CUENTA	EPIGRAFEA EPIGRAFE
800 53 Hospital Santa Marina - Santa Marina Ospitalea	13.600		
800 56 Hospital Zamudio - Zamudioko Ospitalea	6.000		
800 62 Hospital Basurto - Basurtuko Ospitalea	87.392		
800 63 Hospital Galdakao-Usansolo - Galdakao-Usansolo O.	83.654		
800 66 Hospital Cruces - Gurutzeta Ospitalea	317.931		
752 Diru-sarrerak, errentamenduengatikoak. Ingresos por arrendamientos.		978.021	
800 5 Comarca Araba - Arabako Eskualdea	1.290		
800 12 Hospital Santiago - Santiago Ospitalea	9.360		
800 13 Hospital Txagorritxu - Txagorritxuko Ospitalea	50.000		
800 14 Hospital Alto Deba - Deba Garaiko Ospitalea	3.832		
800 22 Comarca Gipuzkoa-Este - Gipuzkoako Ekialdeko esk.	100		
800 30 Hospital Donostia - Donostia Ospitalea	332.188		
800 36 Hospital Zumarraga - Zumarragako Ospitalea	41.000		
800 37 Hospital Mendaro - Mendaroko Ospitalea	9.915		
800 42 Comarca Bilbao - Bilboko Eskualdea	27.000		
800 44 Comarca Uribe-Kosta - Uribe-Kostako Eskualdea	22.015		
800 53 Hospital Santa Marina - Santa Marina Ospitalea	20.000		
800 54 Hospital Bermeo - Bermeoko Ospitalea	1.930		
800 57 Hospital Gorliz - Gorlizko Ospitalea	15.000		
800 62 Hospital Basurto - Basurtuko Ospitalea	22.639		
800 63 Hospital Galdakao-Usansolo - Galdakao-Usansolo O.	297.000		
800 66 Hospital Cruces - Gurutzeta Ospitalea	124.752		
754 Diru-sarrerak irakaskuntza zerbitzuak prestatzeagatik. Ingresos por prestación de servicios docentes.		19.404.923	
800 1 Dirección General - Zuzendaritza Orokorra	18.604.893		
800 6 Emergencias - Larrialdiak	96.973		
800 14 Hospital Alto Deba - Deba Garaiko Ospitalea	25.925		
800 22 Comarca Gipuzkoa-Este - Gipuzkoako Ekialdeko esk.	161.697		
800 27 Comarca Gipuzkoa-Oeste - Gipuzkoako Mendeb. Esk.	101.724		
800 30 Hospital Donostia - Donostia Ospitalea	27.892		
800 39 Salud Mental Extrahosp. Gipuzkoa-Gip.O.K.O.Mentala	13.447		

DIRU-SARRERAK INGRESOS	SEKZIOA SECCION	KONTUA CUENTA	EPIGRAFEA EPIGRAFE
800 43 Comarca Interior - Barrualdeko Eskualdea	160.608		
800 44 Comarca Uribe-Kosta - Uribe-Kostako Eskualdea	156.716		
800 56 Hospital Zamudio - Zamudioko Ospitalea	43.329		
800 57 Hospital Gorliz - Gorlizko Ospitalea	100		
800 63 Hospital Galdakao-Usansolo - Galdakao-Usansolo O.	11.619		
756 Diru-sarrerak ikerketa zerbitzuak prestatzeagatik. Ingresos por prestación de servicios de investigación.		1.526.677	
800 5 Comarca Araba - Arabako Eskualdea	1.304		
800 12 Hospital Santiago - Santiago Ospitalea	12.480		
800 13 Hospital Txagorritxu - Txagorritxuko Ospitalea	249.494		
800 30 Hospital Donostia - Donostia Ospitalea	473.092		
800 37 Hospital Mendaro - Mendaroko Ospitalea	5.269		
800 56 Hospital Zamudio - Zamudioko Ospitalea	345.696		
800 62 Hospital Basurto - Basurtuko Ospitalea	50.879		
800 63 Hospital Galdakao-Usansolo - Galdakao-Usansolo O.	38.574		
800 66 Hospital Cruces - Gurutzeta Ospitalea	349.889		
758 Diru-sarrerak argitalpenak saltzeagatik. Ingresos por ventas de publicaciones.		5.246	
800 63 Hospital Galdakao-Usansolo - Galdakao-Usansolo O.	192		
800 66 Hospital Cruces - Gurutzeta Ospitalea	5.054		
759 Diru-sarrerak, hainbat zerbitzuengatik. Ingresos por servicios diversos.		658.817	
800 1 Dirección General - Zuzendaritza Orokorra	87.960		
800 5 Comarca Araba - Arabako Eskualdea	3.011		
800 22 Comarca Gipuzkoa-Este - Gipuzkoako Ekialdeko esk.	1.000		
800 30 Hospital Donostia - Donostia Ospitalea	103.502		
800 39 Salud Mental Extrahosp. Gipuzkoa-Gip.O.K.O.Mentala	989		
800 42 Comarca Bilbao - Bilboko Eskualdea	20.000		
800 44 Comarca Uribe-Kosta - Uribe-Kostako Eskualdea	3.000		
800 62 Hospital Basurto - Basurtuko Ospitalea	43.581		
800 63 Hospital Galdakao-Usansolo - Galdakao-Usansolo O.	8.400		
800 66 Hospital Cruces - Gurutzeta Ospitalea	387.374		
790 Hornidura-soberakina, arrisku eta gastuetarako. Exceso de provisión para riesgos y gastos.		75.331	

Euro / Euros

DIRU-SARRERAK INGRESOS	SEKZIOA SECCION	KONTUA CUENTA	EPIGRAFEA EPIGRAFE
800 22 Comarca Gipuzkoa-Este - Gipuzkoako Ekialdeko esk.	75.000		
800 62 Hospital Basurto - Basurtuko Ospitalea	331		
V. JASO BEHARREKO DIRU-LAGUNTZAK SUBVENCIONES A RECIBIR			590.000
740 Diru-laguntza ofizialak, ustiapenerako. Subvenciones oficiales a la explotación.		590.000	
7400 Diru-laguntza ofizialak ustiapenerako. EAeko Administrazioa. Subvenciones oficiales a la explotación. Administración de la CAE		590.000	
800 1 Dirección General - Zuzendaritza Orokorra	590.000		
VI. DIRU-SARRERA FINANTZARIOAK INGRESOS FINANCIEROS			2.450.842
2. DIRU-SARRERAK, BEST. BALORE NEGOTZIAG, ETA AKTIBO IBILGET. KREDITUENG. INGRESOS DE OTROS VALORES NEGOCIABLES Y DE CREDITOS DEL ACTIVO INMOV.			60.000
800 65 Hospital San Eloy - San Eloy Ospitalea	60.000		
3. BESTELAKO INTERESAK ETA DIRU-SARRERA ASIMILATUAK OTROS INTERESES E INGRESOS ASIMILADOS			2.340.832
800 1 Dirección General - Zuzendaritza Orokorra	105.000		
800 5 Comarca Araba - Arabako Eskualdea	42.867		
800 6 Emergencias - Larrialdiak	24.862		
800 12 Hospital Santiago - Santiago Ospitalea	104.000		
800 13 Hospital Txagorritxu - Txagorritxuko Ospitalea	210.000		
800 14 Hospital Alto Deba - Deba Garaiko Ospitalea	36.800		
800 15 Salud Mental Extrahosp. Araba-Araba O.K.O. Mentala	31.537		
800 16 Hospital Leza - Lezako Ospitalea	6.000		
800 22 Comarca Gipuzkoa-Este - Gipuzkoako Ekialdeko esk.	80.000		
800 27 Comarca Gipuzkoa-Oeste - Gipuzkoako Mendeb. Esk.	65.000		
800 30 Hospital Donostia - Donostia Ospitalea	330.000		
800 32 Hospital Bidasoa - Bidasoako Ospitalea	27.000		
800 37 Hospital Mendaro - Mendaroko Ospitalea	30.900		
800 39 Salud Mental Extrahosp. Gipuzkoa-Gip.O.K.O.Mentala	12.875		
800 42 Comarca Bilbao - Bilboko Eskualdea	63.000		
800 43 Comarca Interior - Barrualdeko Eskualdea	56.700		
800 44 Comarca Uribe-Kosta - Uribe-Kostako Eskualdea	27.000		
800 47 Comarca Ezkerraldea-Enkarterri / etako Eskualdea	64.000		
800 49 Centro Vasco Transfusiones y T. H. -T.eta G.H.E.Z.	25.000		
800 53 Hospital Santa Marina - Santa Marina Ospitalea	25.500		

DIRU-SARRERAK INGRESOS	SEKZIOA SECCION	KONTUA CUENTA	EPIGRAFEA EPIGRAFE
800 54 Hospital Bermeo - Bermeoko Ospitalea	19.000		
800 55 Hospital Zaldibar - Zaldibarko Ospitalea	21.831		
800 56 Hospital Zamudio - Zamudioko Ospitalea	27.000		
800 57 Hospital Gorliz - Gorlizko Ospitalea	25.000		
800 59 Salud Mental Extrahosp. Bizkaia-Bizk.O.K.O.Mentala	30.000		
800 62 Hospital Basurto - Basurtuko Ospitalea	349.960		
800 63 Hospital Galdakao-Usansolo - Galdakao-Usansolo O.	200.000		
800 66 Hospital Cruces - Gurutzeta Ospitalea	300.000		
4. KANBIO-DIFERENTZIA POSITIBOAK DIFERENCIAS POSITIVAS DE CAMBIO			50.010
800 36 Hospital Zumarraga - Zumarragako Ospitalea	50.000		
800 62 Hospital Basurto - Basurtuko Ospitalea	10		
VII. APARTEKO MOZKINAK BENEFICIOS EXTRAORDINARIOS			50.670.376
1. MOZKINAK, IBILGETUA SALTZEAGATIKOAK BENEFICIOS EN ENAJENACIÓN DE INMOVILIZADO			600
771 Mozkinak, ibilgetu materialagatikoak. Beneficios procedentes de inmovilizado material.		600	
800 6 Emergencias - Larrialdiak	600		
2. KAPITAL DIRU-LAGUNTZAK, EKITALDIKO EMAITZARI ESLEITUTAKOAK SUBVENCIONES DE CAPITAL TRANSFERIDAS AL RESULTADO DEL EJERCICIO			50.584.476
800 1 Dirección General - Zuzendaritza Orokorra	9.179.485		
800 5 Comarca Araba - Arabako Eskualdea	746.743		
800 6 Emergencias - Larrialdiak	172.614		
800 12 Hospital Santiago - Santiago Ospitalea	1.989.475		
800 13 Hospital Txagorritxu - Txagorritxuko Ospitalea	3.031.027		
800 14 Hospital Alto Deba - Deba Garaiko Ospitalea	576.993		
800 15 Salud Mental Extrahosp. Araba-Araba O.K.O. Mentala	345.004		
800 16 Hospital Leza - Lezako Ospitalea	210.616		
800 22 Comarca Gipuzkoa-Este - Gipuzkoako Ekialdeko esk.	1.135.467		
800 27 Comarca Gipuzkoa-Oeste - Gipuzkoako Mendeb. Esk.	1.112.524		
800 30 Hospital Donostia - Donostia Ospitalea	5.677.003		
800 32 Hospital Bidasoa - Bidasoako Ospitalea	730.014		
800 36 Hospital Zumarraga - Zumarragako Ospitalea	851.526		
800 37 Hospital Mendaro - Mendaroko Ospitalea	685.020		

Euro / Euros

DIRU-SARRERAK INGRESOS	SEKZIOA SECCION	KONTUA CUENTA	EPIGRAFEA EPIGRAFE
800 39 Salud Mental Extrahosp. Gipuzkoa-Gip.O.K.O.Mentala	106.262		
800 42 Comarca Bilbao - Bilboko Eskualdea	1.197.532		
800 43 Comarca Interior - Barrualdeko Eskualdea	859.853		
800 44 Comarca Uribe-Kosta - Uribe-Kostako Eskualdea	513.450		
800 47 Comarca Ezkerraldea-Enkarteri / etako Eskualdea	936.849		
800 49 Centro Vasco Transfusiones y T. H. -T.eta G.H.E.Z.	180.958		
800 53 Hospital Santa Marina - Santa Marina Ospitalea	413.777		
800 54 Hospital Bermeo - Bermeoko Ospitalea	185.537		
800 55 Hospital Zaldibar - Zaldibarko Ospitalea	254.275		
800 56 Hospital Zamudio - Zamudioko Ospitalea	383.192		
800 57 Hospital Gorniz - Gornizko Ospitalea	521.327		
800 59 Salud Mental Extrahosp. Bizkaia-Bizk.O.K.O.Mentala	267.191		
800 62 Hospital Basurto - Basurtuko Ospitalea	6.331.381		
800 63 Hospital Galdakao-Usansolo - Galdakao-Usansolo O.	3.242.855		
800 65 Hospital San Eloy - San Eloy Ospitalea	1.141.301		
800 66 Hospital Cruces - Gurutzeta Ospitalea	7.605.225		
3. APARTEKO DIRU-SARRERAK INGRESOS EXTRAORDINARIOS			85.300
778 Aparteko diru-sarrerak. Ingresos extraordinarios.		61.600	
800 43 Comarca Interior - Barrualdeko Eskualdea	1.600		
800 66 Hospital Cruces - Gurutzeta Ospitalea	60.000		
779 Diru-sarrera eta mozkinak, aurreko ekitaldietakoak. Ingresos y beneficios de ejercicios anteriores.		23.700	
800 1 Dirección General - Zuzendaritza Orokorra	18.000		
800 36 Hospital Zumarraga - Zumarragako Ospitalea	5.000		
800 47 Comarca Ezkerraldea-Enkarteri / etako Eskualdea	700		
DIRU-SARRERAK GUZTIRA TOTAL INGRESOS			1.927.586.671

Osakidetza - Servicio Vasco de Salud

AURREIKUSITAKO BALANTZEA
BALANCE PREVISIONAL

Euro / Euros

AKTIBO ACTIVO	2007	2006	PASIBO PASIVO	2007	2006
B) Ibilgetua Inmovilizado	718.775.610	665.879.689	A) Fondo propioak Fondos propios	66.349.056	66.349.056
I. Hastapen-gastuak <i>Gastos de establecimiento</i>	126.764	126.764	I. Kapital harpidetua <i>Capital suscrito</i>	89.746.020	89.746.020
II. Ibilgetze inmaterialak <i>Inmovilizaciones inmateriales</i>	351.320.656	333.866.404	V. Aurreko ekitaldietako emaitzak <i>Resultados de ejercicios anteriores</i>	(23.396.964)	(23.396.964)
III. Ibilgetze materialak <i>Inmovilizaciones materiales</i>	362.077.717	326.636.048	C) Diru-sarrerak, hainbat ekitalditan banatzekoa Ingresos a distribuir en varios ejercicios	643.807.774	590.911.853
IV. Ibilgetze finantzarioak <i>Inmovilizaciones financieras</i>	5.250.473	5.250.473	D) Hornidurak, arrisku eta gastuetarako Provisiones para riesgos y gastos	3.356.442	3.356.442
D) Aktibo zirkulatzailea Activo circulante	267.637.474	267.637.474	E) Hartzekodunak, epe luzera Acreedores a largo plazo	300	300
II. Izakinak <i>Existencias</i>	27.408.438	27.408.438	F) Hartzekodunak, epe laburrera Acreedores a corto plazo	272.899.512	272.899.512
III. Zordunak <i>Deudores</i>	172.607.837	172.607.837			
IV. Inbertsio finantzario iragankorrak <i>Inversiones financieras temporales</i>	616.233	616.233			
VI. Altxortegia <i>Tesorería</i>	65.510.880	65.510.880			
VII. Periodokatzeagatiko doikuntzak <i>Ajustes por periodificación</i>	1.494.086	1.494.086			
AKTIBOA GUZTIRA TOTAL ACTIVO	986.413.084	933.517.163	PASIBOA GUZTIRA TOTAL PASIVO	986.413.084	933.517.163

Osakidetzeta - Servicio Vasco de Salud

AURREIKUSITAKO FINANTZAKETA TAULA
CUADRO DE FINANCIACION PREVISIONAL

Euro / Euros

APLIKAZIOAK APLICACIONES			2007	2006	JATORRIAK ORIGENES			2007	2006
1. Baliabideak, eragiketetan aplikatutakoak <i>Recursos aplicados en las operaciones</i>			----	----	1. Baliabideak, eragiketetan sortutakoak <i>Recursos procedentes de las operaciones</i>			----	----
3. Ibilgetua erosi <i>Adquisiciones de inmovilizado</i>			105.179.458	74.329.707	3. Diru-sarrerak, hainbat ekitalditan banatzeko <i>Ingresos a distribuir en varios ejercicios</i>			103.480.397	72.676.924
a) Ibilgetze inmaterialak <i>Inmovilizaciones inmatrimoniales</i>			30.572.259	20.930.615	a) Kapital diru-laguntzak <i>Subvenciones de capital</i>			103.480.397	72.676.924
b) Ibilgetze materialak <i>Inmovilizaciones materiales</i>			72.908.138	51.746.309	5. Ibilgetua saldu, aurre kitatu edo e/1 bihurtu <i>Enaj., cancel. anticip. o traspaso a c/p de inmov.</i>			1.699.061	1.652.783
c) Ibilgetze finantzarioak <i>Inmovilizaciones financieras</i>			1.699.061	1.652.783	c) Ibilgetze finantzarioak <i>Inmovilizaciones financieras</i>			1.699.061	1.652.783
c3) Bestelako inbertsio finantzarioak <i>Otras inversiones financieras</i>			1.699.061	1.652.783	c3) Bestelako inbertsio finantzarioak <i>Otras inversiones financieras</i>			1.699.061	1.652.783
APLIKAZIOAK GUZTIRA TOTAL APLICACIONES			105.179.458	74.329.707	JATORRIAK GUZTIRA TOTAL ORIGENES			105.179.458	74.329.707
APLIKAZIOEN GAINEKO JATORRIEN SOBERA EXCESO DE ORIGENES SOBRE APLICACIONES			----	----	JATORRIEN GAINEKO APLIKAZIOEN SOBERA EXCESO DE APLICACIONES SOBRE ORIGENES			----	----

KAPITAL ZIRKULATZAILEAREN ALDAKETA VARIACIÓN DEL CAPITAL CIRCULANTE	2007	2006
3. Zordunak <i>Deudores</i>	----	----
4. Hartzekodunak <i>Acreedores</i>	----	----
7. Altzortegia <i>Tesorería</i>	----	----
KAPITAL ZIRKULATZAILEAREN ALDAKETA GUZTIRA TOTAL VARIACION DEL CAPITAL CIRCULANTE	----	----

Osakidetzeta - Servicio Vasco de Salud

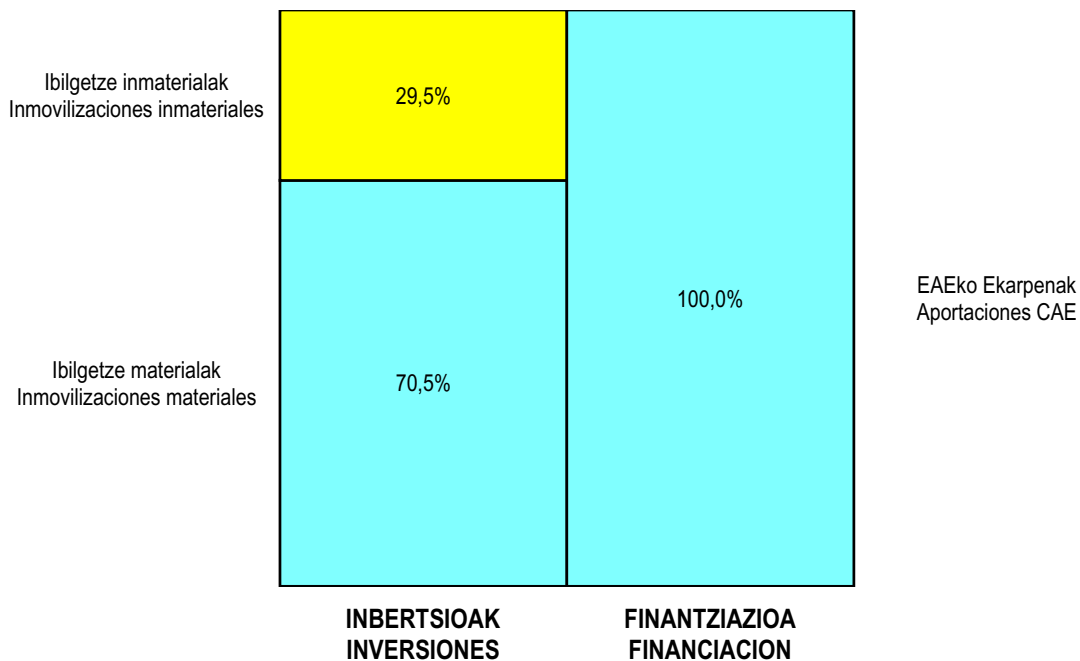
AURREIKUSITAKO GALDU-IRABAZIEN KONTUA
CUENTA DE PERDIDAS Y GANANCIAS PREVISIONAL

Euro / Euros

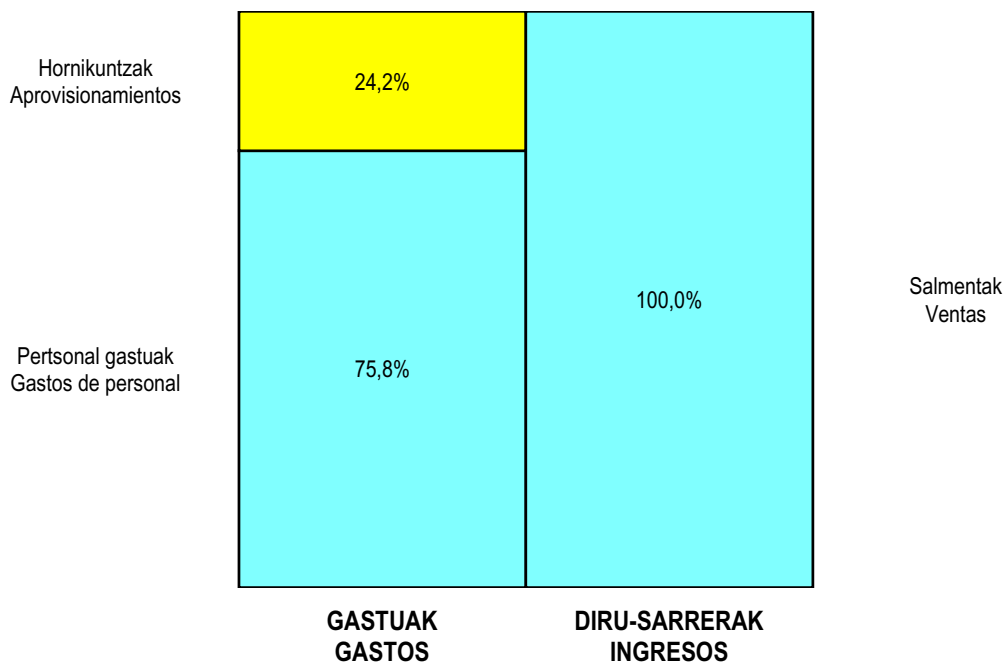
ZOR DEBE	2007	2006	HARTZEKO HABER	2007	2006
A) GASTUAK GASTOS			B) DIRU-SARRERAK INGRESOS		
2. Hornikuntzak <i>Aprovisionamientos</i>	427.081.479	379.598.463	1. Negozio-zifren zenbateko garbia <i>Importe neto de la cifra de negocios</i>	1.849.954.121	1.645.319.554
3. Pertsonal gastuak <i>Gastos de personal</i>	1.339.626.985	1.196.485.952	4. Ustiapeneko bestelako diru-sarrerak <i>Otros ingresos de explotación</i>	24.511.332	22.156.684
4. Zuzkidurak, ibilgetuaren amortizazioetarako <i>Dotaciones para amortizaciones de inmovilizado</i>	50.584.476	47.136.709			
5. Trafiko-horniduretako aldaketa <i>Variación de las provisiones de tráfico</i>	2.581.943	2.720.867			
6. Ustiapeneko bestelako gastuak <i>Otros gastos de explotación</i>	106.446.270	90.830.888			
I. USTIAPENENKO MOZKINA BENEFICIO DE EXPLOTACIÓN	----	----	I. USTIAPENENKO GALERAK PÉRDIDAS DE EXPLOTACIÓN	51.855.700	49.296.641
7. Gastu finantzarioak eta asimilatuak <i>Gastos financieros y gastos asimilados</i>	757	887	6. Diru-sarr. best. balore negoz. ta akt. ibilget. kredit. <i>Ingresos de otros valor. negoc. y créd. act. inmov.</i>	60.000	----
9. Kanbio-diferentzia negatiboak <i>Diferencias negativas de cambio</i>	461	412	7. Bestelako interesak eta diru-sarrera asimilatuak <i>Otros intereses e ingresos asimilados</i>	2.340.832	2.160.615
II. EMAITZA FINANTZARIO POSITIBOAK RESULTADOS FINANCIEROS POSITIVOS	2.449.624	2.159.932	II. EMAITZA FINANTZARIO NEGATIBOAK RESULTADOS FINANCIEROS NEGATIVOS	----	----
III. MOZKINAK, IHARDUERA ARRUNTETAKOAK BENEFICIOS DE LAS ACTIVIDADES ORDINARIAS	----	----	III. GALERAK, IHARDUERA ARRUNTETAKOAK PÉRDIDAS DE LAS ACTIVIDADES ORDINARIAS	49.406.076	47.136.709
11. Galer, ibilgetu inmat., mat. ta kontrol-kartera. <i>Pérd. proc. del inmov. inmat. mat. y cartera control</i>	600	----	9. Mozk. ibilget. inmat. mater. ta kontr.-kartera saltzeag. <i>Benef. enaj. inmov. inmat. mater. y cartera control</i>	600	----
13. Gastu bereziak <i>Gastos extraordinarios</i>	630.626	----	11. Kap. diru-lag. ta ek. emaitz. esleit. beste batzuk <i>Subv. cap. y otras transf. al rtdo. del ejercicio</i>	50.584.476	47.136.709
14. Gastu eta galerak, beste ekitaldi batzuetakoak <i>Gastos y pérdidas de otros ejercicios</i>	633.074	----	12. Diru-sarrera bereziak <i>Ingresos extraordinarios</i>	61.600	----
IV. EMAITZA BEREZI POSITIBOAK RESULTADOS EXTRAORDINARIOS POSITIVOS	49.406.076	47.136.709	IV. EMAITZA BEREZI NEGATIBOAK RESULTADOS EXTRAORDINARIOS NEGATIVOS	----	----
V. ZERGA AURREKO MOZKINAK BENEFICIOS ANTES DE IMPUESTOS	----	----	V. ZERGA AURREKO GALERAK PÉRDIDAS ANTES DE IMPUESTOS	----	----
VI. EKITALDIKO EMAITZA (MOZKINAK) RESULTADO DEL EJERCICIO (BENEFICIOS)	----	----	VI. EKITALDIKO EMAITZA (GALERAK) RESULTADO DEL EJERCICIO (PÉRDIDAS)	----	----

Osakidetza - Servicio Vasco de Salud

**KAPITAL AURREKONTUA
PRESUPUESTO DE CAPITAL**



**USTIAPEN AURREKONTUA
PRESUPUESTO DE EXPLOTACIÓN**



**“Osakidetza – Servicio Vasco de Salud” Erakunde
Publikoaren Sekzioen Aurrekontuak**

***Presupuestos de las Organizaciones del Ente Público
“Osakidetza – Servicio Vasco de Salud”***

“Osakidetza-Euskal Osasun Zerbitzua” Erakunde Publikoaren aurrekontua bere menpeko zentrozen aurrekontuen batuketa izango da. Zentro hauek, Erakunde Publikoaren eremu bateratuan, aurrekontua eta epe labur eta ertainerako gestio plana onartuta izango dituzte.

Irizpide honi jarraituz, Erakunde Publikoaren aurrekontua liburu honen aurreko atalean agertzen da.

Ikusten den bezala, aurrekontuaren informazioa oro har azaltzen da, bai organizazio egituran eta baita aurrekontu kopuruan ere.

Horregatik jarraian, eta informazioa zehatz mehatz azaltzeko helburuarekin, Erakunde Publikoaren menpeko nortasun juridiko gabeko zentro bakoitzeko aurrekontuak agertzen dira.

Guzti honen arabera, zentro bakoitzak ustiapen eta kapital aurrekontua izango du eta behar denean aurrerako konpromezuen egoera; eta baita aurreikusitako finantzen egoera informazio gehigarria.

El Presupuesto del Ente Público “Osakidetza-Servicio Vasco de Salud” estará confeccionado por la suma de presupuestos de las organizaciones de él dependientes. Estas organizaciones tendrán aprobados, en el marco consolidado del Ente Público, su presupuesto individualizado y sus planes de gestión a corto y medio plazo.

En el apartado anterior de este tomo se ha presentado el presupuesto del Ente Público elaborado conforme a este criterio.

Como puede observarse, la información en él contenida se muestra globalizada para la envergadura, tanto de su estructura organizativa como de su volumen presupuestario.

Es por ello, que a continuación, y con ánimo de mostrar a un nivel más detallado las previsiones presupuestarias anuales del Ente Público, se presentan cada uno de los presupuestos de las organizaciones, sin personalidad jurídica, que dependen del mismo.

De acuerdo con ello, cada organización dispondrá de un Presupuesto de explotación y de capital, un estado de compromisos futuros, en su caso; así como la información adicional de sus Estados Financieros Previsionales.

Zuzendaritza Orokorra
Dirección General

Dirección General - Zuzendaritza Orokorra

KAPITAL AURREKONTUA
PRESUPUESTO DE CAPITAL

Euro / Euros

INBERTSIOAK INVERSIONES		PARTIDA PARTIDA	KONTUA CUENTA	EPIGRAFEA EPIGRAFE
III.	IBILGETUAREN EROSKETAK ADQUISICIONES DE INMOVILIZADO			18.389.303
1.	IBILGETZE INMATERIALAK INMOVILIZACIONES INMATERIALES			7.336.965
215	Aplikazio informatikoak. Aplicaciones informáticas.		5.473.764	
1	Microsoft baimenak. <i>Licencias Microsoft.</i>	739.894		
2	Historia Kliniko Digital Bakarra. <i>Historia Clínica Digital única.</i>	3.485.870		
.	Euskadi Plana informazio gizartean <i>Plan Euskadi en la sociedad de la información</i>			
.	Aurrerako konpromisoak / Compromisos futuros 2008 : 3.016 M ; 2009 : 3.016 M ; 2010 : 3.016 M ; 2011 /..: 6.032 M			
3	Bestelako baimenak. <i>Licencias varias.</i>	100.000		
4	Dokumentu Kudeaketa. <i>Gestión Documental.</i>	70.000		
5	Aginte-Koadroa. <i>Cuadro de Mando.</i>	120.000		
6	Software KLINIKER. <i>Software KLINIKER.</i>	31.000		
7	WEBAK berdintzea. <i>Homogeneización WEBS.</i>	156.000		
8	SAP R/3 bertsioa 4.6tik ECC 6.0ra moldatzea. <i>Adaptación de la versión SAP R/3 de 4.6 a ECC 6.0.</i>	600.000		
9	Lan arriskuak kudeatzea. <i>Gestión riesgos laborales.</i>	171.000		
219	Aurrerakinak, ibilgetze inmaterialarenak. Anticipos para inmovilizaciones inmatrimales.		1.863.201	
1	Sareko elektronika. <i>Electrónica red.</i>	837.770		
.	Lehendik agindutako gastua <i>Gasto comprometido en años anteriores</i>			
.	Aurrerako konpromisoak / Compromisos futuros 2008 : 1.000 M			
2	Windows NTtik XPrako migrazioa. <i>Migración de Windows NT a XP</i>	905.431		
.	Aurrerako konpromisoak / Compromisos futuros 2008 : 600 M			
3	Lehen Mailako Atenzioa: Alterian. <i>Atención Primaria: Alterian.</i>	120.000		
.	Aurrerako konpromisoak / Compromisos futuros 2008 : 120 M			
2.	IBILGETZE MATERIALAK INMOVILIZACIONES MATERIALES			9.353.277
221	Eraikinak. Construcciones.		470.000	
2210	Erabilpen klinikoa. <i>De uso clínico.</i>		470.000	
1	Erabilpen klinikoa. <i>De uso clínico.</i>	150.000		
2	Sarbideak. <i>Accesos.</i>	200.000		
3	Bezeroak atenditzeko eremuak. <i>Area atención cliente.</i>	120.000		

INBERTSIOAK INVERSIONES		PARTIDA PARTIDA	KONTUA CUENTA	EPIGRAFEA EPIGRAFE
223	Makineria eta aparatuak. Maquinaria y aparatos.		500.000	
2230	Makineria, erabilpen klinikorako . Maquinaria de uso clínico.		500.000	
1	Erradiologia eta mamografia. Radiología y mamografía.	500.000		
225	Bestelako instalazioak. Otras instalaciones.		1.600.000	
2250	Instalazioak hartze eta banaketarako. Instalaciones para recepción y distribución.		900.000	
1	CPD. CPD.	900.000		
2252	Suteen kontrako sistemak. Sistemas contra incendios.		700.000	
1	Suteen kontrako instalazioak. Contra incendios.	700.000		
226	Altzariak. Mobiliario.		100.000	
2261	Erabilpen ez klinikorako altzariak. Mobiliario de uso no clínico.		100.000	
227	Ekipoak, informazioa prozesatzeko. Equipos para procesos de información.		4.683.277	
1	ROCHE laborategiak. Laboratorios ROCHE.	299.431		
2	Mikroinformatika batzuk. Microinformática varios.	220.000		
3	Zerbitzari korporatiboak. Servidores corporativos.	300.506		
.	Lehendik agindutako gastua Gasto comprometido en años anteriores			
.	Aurrerako konpromisoak / Compromisos futuros 2008 : 240 M			
4	METAFRAME zerbitzariak. Servidores METAFRAME.	230.000		
5	Sareko elektronika batzuk. Electrónica red varios.	150.000		
6	SAP zerbitzari korporatiboak. Servidores corporativos SAP	600.000		
.	Lehendik agindutako gastua Gasto comprometido en años anteriores			
.	Aurrerako konpromisoak / Compromisos futuros 2008 : 901 M			
7	Negozia jarraitzeko plana. Plan de continuidad de negocio.	900.000		
.	Aurrerako konpromisoak / Compromisos futuros 2008 : 1.202 M ; 2009 : 901 M			
8	Call Center. Call Center.	1.983.340		
.	Aurrerako konpromisoak / Compromisos futuros 2008 : 90 M			
235	Bestelako instalazioak muntaketan. Otras instalaciones en montaje.		2.000.000	
1	Digitalizazioa. Digitalización.	2.000.000		
.	Aurrerako konpromisoak / Compromisos futuros 2008 : 5.000 M ; 2009 : 5.000 M ; 2010 : 5.588 M			
4.	BESTELAKO IBILGETZE FINANTZARIOAK OTRAS INMOVILIZACIONES FINANCIERAS			1.699.061

Euro / Euros

INBERTSIOAK INVERSIONES		PARTIDA PARTIDA	KONTUA CUENTA	EPIGRAFEA EPIGRAFE
254	Epe luzerako kredituak, pertsonalari emandakoak. <i>Créditos a largo plazo al personal.</i>		1.699.061	
1	Epe luzerako kredituak, pertsonalari emandakoak <i>Créditos a largo plazo al personal</i>	1.699.061		
INBERTSIOAK GUZTIRA TOTAL INVERSIONES				18.389.303

Euro / Euros

FINANTZIAZIOA FINANCIACIÓN		PARTIDA PARTIDA	KONTUA CUENTA	EPIGRAFEA EPIGRAFE
II.	AKZIODUNEN EKARPENAK APORTACIONES DE ACCIONISTAS			16.690.242
1.	EAEKO ARLO PUBLIKOA <i>SECTOR PÚBLICO DE LA CAE</i>			16.690.242
130	Kapital diru-laguntza ofizialak. <i>Subvenciones oficiales de capital.</i>		16.690.242	
1300	Kapital diru-laguntza ofizialak. EAEko Administrazioa. <i>Subvenciones oficiales de capital. Administración de la CAE</i>		16.690.242	
1	Inbertsioak finantzatzeko EAetik, Osasun Sailetik, jasoko direnak. <i>A recibir de la CAE, Departamento de Sanidad, para financiar inversiones.</i>	11.693.668		
2	Inbertsioak finantzatzeko EAetik, Osasun Sailetik (PESI), jasoko direnak. <i>A recibir de la CAE, Departamento de Sanidad (PESI), para financiar inversiones.</i>	2.996.574		
3	Inbertsioak finantzatzeko EAetik, 99 Ataletik, jasoko direnak. <i>A recibir de la CAE, Sección 99, para financiar inversiones.</i>	2.000.000		
V.	IBILGETUA SALDU, AURRE KITATU EDO EPE LABURRERA BIHURTU ENAJENACION, CANCEL. ANTICIPADA O TRASPASO A C/P INMOV.			1.699.061
4.	BESTELAKO IBILGETZE FINANTZARIOAK <i>OTRAS INMOVILIZACIONES FINANCIERAS</i>			1.699.061
254	Epe luzerako kredituak, pertsonalari emandakoak. <i>Créditos a largo plazo al personal.</i>		1.699.061	
1	Epe luzerako kredituak, pertsonalari emandakoak. <i>Créditos a largo plazo al personal.</i>	1.699.061		
FINANTZIAZIOA GUZTIRA TOTAL FINANCIACIÓN				18.389.303

Dirección General - Zuzendaritza Orokorra

USTIAPEN AURREKONTUA
PRESUPUESTO DE EXPLOTACION

Euro / Euros

GASTUAK GASTOS		PARTIDA PARTIDA	KONTUA CUENTA	EPIGRAFA EPIGRAFE
II. HORNIKUNTZAK APROVISIONAMIENTOS				2.530.631
1.	EROSKETAK COMPRAS			505.000
601	Erosketak: kontsumorako osasun materialak. <i>Compras de material sanitario de consumo.</i>		170.000	
602	Erosketak: Tresna eta erreminta txikiak. <i>Compras de instrumental y pequeño utillaje.</i>		12.000	
603	Erosketak: Elikagaiak. <i>Compras de productos alimenticios.</i>		3.000	
605	Erosketak: Bestelako hornikuntzak. <i>Compras de otros aprovisionamientos.</i>		320.000	
6051	Erosketak: Erregaiak. <i>Compras de Combustibles.</i>		55.000	
6052	Erosketak: Ordezka piezak. <i>Compras de Repuestos.</i>		2.000	
6053	Erosketak: Konponketa eta kontserbazioarako materialak. <i>Compras de Materiales para reparaciones y conservación.</i>		3.000	
6054	Erosketak: Garbitzeko materiala. <i>Compras de Material de limpieza y aseo.</i>		15.000	
6057	Erosketak: Inbentariagarria den material informatikoa. <i>Compras de material informático inventariable.</i>		65.000	
6058	Erosketak: Bulegorako materialak eta bestelakoak. <i>Compras de Materiales de oficina y diversos.</i>		180.000	
2.	BESTELAKO BALTZUEK EGINDAKO LANAK TRABAJOS REALIZADOS POR OTRAS EMPRESAS			2.025.031
606	Zerbitzu asistentzialak, profesionalak eta bestelako baltzuek eskainitakoak. <i>Servicios asistenciales prestados por profesionales y otras empresas.</i>		75.000	
607	Bestelako baltzu eta profesionalak egindako lanak. <i>Trabajos realizados por otras empresas o profesionales.</i>		1.950.031	
6070	Garbitegia. <i>Lavandería.</i>		2.000	
6071	Garbiketa. <i>Limpieza.</i>		500.000	
6072	Segurtasuna. <i>Seguridad.</i>		350.000	
6076	Informatika. <i>Informática.</i>		748.031	
6079	Bestelako lanak eta zerbitzuak. <i>Otros trabajos y servicios.</i>		350.000	
4.	IZAKINEN ALDAKETA VARIACIÓN DE EXISTENCIAS			600
III. PERTSONAL-GASTUAK GASTOS DE PERSONAL				26.678.102
640	Soldata eta alokairuak. <i>Sueldos y salarios.</i>		18.036.117	
6400	Osasun lizentziadunak. <i>De licenciados sanitarios.</i>		8.223.334	
6401	Osasun teknikoak. <i>De técnicos sanitarios.</i>		625.496	
6405	Zuzendaritza. <i>De dirección.</i>		302.065	
6406	Administrazioa. <i>De administración.</i>		8.861.621	
6408	Ez gaituak. <i>De no cualificados.</i>		23.601	

GASTUAK GASTOS		PARTIDA PARTIDA	KONTUA CUENTA	EPIGRAFEA EPIGRAFE
641	Kalteordainak. Indemnizaciones.		10.618	
6410	Langileen kalteordainak. Indemnizaciones plantilla.		10.618	
642	Gizarte segurantzaren baltzueren kargurako. Seguridad social a cargo de la empresa.		4.697.806	
643	Ekarpenak, pentsioak osatzeko sistemetarako. Aportaciones a sistemas complementarios de pensiones.		829.921	
646	Konpentzazioa epaimahaietara joateagatik. Compensación de asistencia a tribunales.		378.897	
649	Bestelako gastu sozialak. Otros gastos sociales.		2.724.743	
1	Bestelako gastu sozialak Otros gastos sociales	2.712.743		
2	Fibromialgiari buruzko prestakuntza. Formación para fibromialgia.	12.000		
IV.	AMORTIZAZIOAK AMORTIZACIONES			9.179.485
681	Amortizazioa, ibilgetu inmaterialarena. Amortización del inmovilizado inmaterial.		5.842.238	
682	Amortizazioa, ibilgetu materialarena. Amortización del inmovilizado material.		3.337.247	
VI.	USTIAPENEN BESTE ZENBAIT GASTU OTROS GASTOS DE EXPLOTACIÓN			39.010.970
1.	KANPO ZERBITZUAK SERVICIOS EXTERIORES			38.658.188
621	Errentamenduak eta kanonak. Arrendamientos y cánones.		2.555.000	
6211	Errentamenduak, eraikuntzenak. Arrendamientos de construcciones.		250.000	
1	Errentamenduak, eraikuntzenak. Arrendamientos de construcciones.	250.000		
6212	Errentamenduak, instalazio teknikoak. Arrendamientos de instalaciones técnicas.		30.000	
6213	Errentamenduak, makineria eta aparatuak. Arrendamientos de maquinaria y aparatos.		15.000	
6216	Errentamenduak, altzarienak. Arrendamientos de mobiliario.		90.000	
6217	Errentamenduak, informazioa prozesatzeko ekipamenduak. Arrendamientos de equipos para proceso de información.		2.000.000	
1	Errentamenduak, informazioa prozesatzeko ekipamenduak. Arrendamientos de equipos para proceso de información.	2.000.000		
6218	Errentamenduak, garraio-osagaiak. Arrendamientos de elementos de transporte.		70.000	
6219	Bestelako errentamendu eta kanonak. Otros arrendamientos y cánones.		100.000	
622	Konponketak eta kontserbazioa. Reparaciones y conservación.		13.431.833	
6221	Eraikinak. Construcciones.		85.000	
6222	Instalazio teknikoak. Instalaciones técnicas.		262.500	
1	Instalazio teknikoak. Instalaciones técnicas.	262.500		
6223	Makineria eta aparatuak. Maquinaria y aparatos.		50.000	
6224	Tresna eta erreminta. Instrumental y utillaje.		1.000	
6225	Bestelako instalazioak. Otras instalaciones.		20.000	

GASTUAK GASTOS		PARTIDA PARTIDA	KONTUA CUENTA	EPIGRAFEA EPIGRAFE
6226	Altzariak. Mobiliario.		100.000	
6227	Ekipoak, informazioa prozesatzeko. Equipos para procesos de información.		12.911.333	
1	Ekipoak informazioa prozesatzeko. Equipos para procesos de información.	12.911.333		
6228	Garraio osagaiak. Elementos de transporte.		2.000	
623	Zerbitzuak, profesional independenteenak. Servicios de profesionales independientes.		1.200.000	
6230	Zerbitzuak, profesional independenteenak. Servicios de profesionales independientes.		300.000	
1	Zerbitzuak, profesional independenteenak. Servicios de profesionales independientes.	300.000		
6231	Azterlanak eta irizpenak. Estudios y dictámenes.		900.000	
1	Azterlanak eta irizpenak. Estudios y dictámenes.	900.000		
624	Garraioak. Transportes.		100.000	
625	Aseguru-sariak. Primas de seguros.		10.119.914	
6259	Bestelako aseguru sariak. Otras primas de seguros.		10.119.914	
1	Bestelako aseguru sariak. Otras primas de seguros.	10.119.914		
627	Publizitatea, propaganda eta harreman publikoak. Publicidad, propaganda y relaciones públicas.		625.000	
6270	Publizitatea eta propaganda. Publicidad y propaganda.		600.000	
1	Publizitatea eta propaganda. Publicidad y propaganda.	600.000		
6275	Protokolo eta ordezkariak arretak. Atenciones protocolarias y representación.		25.000	
628	Hornidurak. Suministros.		266.000	
6280	Energia elektrikoa. Energía eléctrica.		180.000	
6282	Gasa. Gas.		10.000	
6283	Erregaiak. Combustibles.		1.000	
6289	Bestelako hornidurak. Otros suministros.		75.000	
629	Bestelako zerbitzuak. Otros servicios.		10.360.441	
6290	Bulego-gastuak. Gastos de oficina.		210.000	
1	Bulego-gastuak. Gastos de oficina.	210.000		
6291	Komunikazioak. Comunicaciones.		6.615.441	
1	Komunikazioak. Comunicaciones.	6.615.441		
6292	Pertsonalaren hautaketa eta sarrera gastuak. Gastos de selección e incorporación de personal.		25.000	
6293	Bidaia-gastuak. Gastos de viaje.		650.000	
1	Bidaia-gastuak. Gastos de viaje.	650.000		

Euro / Euros

GASTUAK GASTOS		PARTIDA PARTIDA	KONTUA CUENTA	EPIGRAFEA EPIGRAFE
6294	Bilera, hitzaldi eta ikastaro gastuak. <i>Gastos de reuniones, conferencias y cursos.</i>		1.050.000	
1	Bilera, hitzaldi eta ikastaro gastuak. <i>Gastos de reuniones, conferencias y cursos.</i>	1.050.000		
6295	Argitalpenak. <i>Publicaciones.</i>		150.000	
6297	Gastuak, inbentariagarriak ez diren material informatikoarenak. <i>Gastos de material informático no inventariable.</i>		10.000	
6298	Liburu eta bestelako argitalpen gastuak. <i>Gastos de libros y otras publicaciones.</i>		1.500.000	
1	Liburu eta bestelako argitalpen gastuak. <i>Gastos de libros y otras publicaciones.</i>	1.500.000		
6299	Bestelako hainbat zerbitzu. <i>Otros servicios diversos.</i>		150.000	
2.	ZERGAK TRIBUTOS			3.000
3.	BESTELAKO GASTUAK, KUDEAKETA ARRUNTAKOAK OTROS GASTOS DE GESTIÓN CORRIENTE			349.782
VII. EMAN BEHARREKO DIRU-LAGUNTZAK SUBVENCIONES A CONCEDER				670.000
652	Eman beharreko ustiapen diru-laguntzak. <i>Subvenciones de explotación a conceder.</i>		20.000	
6521	Ustiapen diru-laguntzak beste batzuei eman beharrekoak. <i>Subvenciones de explotación a conceder a otros.</i>		20.000	
653	Eman beharreko kapital diru-laguntzak. <i>Subvenciones de capital a conceder.</i>		650.000	
6531	Kapital diru-laguntzak beste batzuei eman beharrekoak. <i>Subvenciones de capital a conceder a otros.</i>		650.000	
1	Kapital diru-laguntzak beste batzuei emandakoak. <i>Subvenciones de capital a conceder a otros.</i>	650.000		
IX. APARTEKO GALERAK PÉRDIDAS EXTRAORDINARIAS				570.500
3.	APARTEKO GASTUAK GASTOS EXTRAORDINARIOS			570.500
678	Aparteko gastuak. <i>Gastos extraordinarios.</i>		570.000	
1	Aparteko gastuak. <i>Gastos extraordinarios.</i>	570.000		
679	Gastu eta galerak, aurreko ekitaldietakoak. <i>Gastos y pérdidas de ejercicios anteriores.</i>		500	
GASTUAK GUZTIRA TOTAL GASTOS				78.639.688

Euro / Euros

DIRU-SARRERAK INGRESOS		PARTIDA PARTIDA	KONTUA CUENTA	EPIGRAFEA EPIGRAFE
I. NEGOZIO-KOPURUAREN ZENBATEKO NETOA IMPORTE NETO DE LA CIFRA DE NEGOCIOS				49.444.500
2.	ZERBITZU-PRESTAZIOAK, EAEKO ARLO PUBLIKOARI PRESTACIONES DE SERVICIOS AL SECTOR PÚBLICO DE LA CAE			49.046.638
704	Osasun Sistema Nazionalako entitate edo erakundeekin hitzartuak. <i>Concertados con entidades u organismos del Sistema Nacional de Salud.</i>		49.046.638	
7049	Bestelako zerbitzuak, ospitalizazio gabekoak. <i>Otros servicios de no hospitalización.</i>		49.046.638	
1	Bestelako zerbitzuak, ospitalizazio gabekoak. <i>Otros servicios de no hospitalización.</i>	49.046.638		
3.	ZERBITZU-PRESTAZIOAK, BESTELAKO ERAKUNDEI PRESTACIONES DE SERVICIOS A OTRAS ENTIDADES			397.862

Euro / Euros

DIRU-SARRERAK INGRESOS		PARTIDA PARTIDA	KONTUA CUENTA	EPIGRAFEA EPIGRAFE
709	Bestelako diru-sarrerak, zerbitzu prestazioengatik. <i>Otros ingresos por prestación de servicios.</i>		397.862	
1	Bestelako diru-sarrerak, zerbitzu prestazioengatik. <i>Otros ingresos por prestación de servicios.</i>	397.862		
IV.	USTIAPENENKO BESTELAKO DIRU-SARRERAK OTROS INGRESOS DE EXPLOTACIÓN			19.302.703
750	Diru-sarrerak iharduera osagarriengatik. <i>Ingresos por actividades complementarias.</i>		609.850	
1	Diru-sarrerak iharduera osagarriengatik. <i>Ingresos por actividades complementarias.</i>	609.850		
754	Diru-sarrerak irakaskuntza zerbitzuak prestatzeagatik. <i>Ingresos por prestación de servicios docentes.</i>		18.604.893	
1	Diru-sarrerak irakaskuntza zerbitzuak prestatzeagatik. <i>Ingresos por prestación de servicios docentes.</i>	18.604.893		
759	Diru-sarrerak, hainbat zerbitzuengatik. <i>Ingresos por servicios diversos.</i>		87.960	
V.	JASO BEHARREKO DIRU-LAGUNTZAK SUBVENCIONES A RECIBIR			590.000
740	Diru-laguntza ofizialak, ustiapenerako. <i>Subvenciones oficiales a la explotación.</i>		590.000	
7400	Diru-laguntza ofizialak ustiapenerako. EAeko Administrazioa. <i>Subvenciones oficiales a la explotación. Administración de la CAE</i>		590.000	
1	Diru-laguntza ofizialak ustiapenerako. EAeko Administrazioa. <i>Subvenciones oficiales a la explotación. Administración de la CAE.</i>	590.000		
VI.	DIRU-SARRERA FINANTZARIOAK INGRESOS FINANCIEROS			105.000
3.	BESTELAKO INTERESAK ETA DIRU-SARRERA ASIMILATUAK <i>OTROS INTERESES E INGRESOS ASIMILADOS</i>			105.000
VII.	APARTEKO MOZKINAK BENEFICIOS EXTRAORDINARIOS			9.197.485
2.	KAPITAL DIRU-LAGUNTZAK, EKITALDIKO EMAITZARI ESLEITUTAKOAK <i>SUBVENCIONES DE CAPITAL TRANSFERIDAS AL RESULTADO DEL EJERCICIO</i>			9.179.485
3.	APARTEKO DIRU-SARRERAK <i>INGRESOS EXTRAORDINARIOS</i>			18.000
779	Diru-sarrera eta mozkinak, aurreko ekitaldietakoak. <i>Ingresos y beneficios de ejercicios anteriores.</i>		18.000	
DIRU-SARRERAK GUZTIRA TOTAL INGRESOS				78.639.688

Dirección General - Zuzendaritza Orokorra

AURREIKUSITAKO BALANTZEA
BALANCE PREVISIONAL

Euro / Euros

AKTIBO ACTIVO	2007	2006	PASIBO PASIVO	2007	2006
B) Ibilgetua Inmovilizado	50.572.931	43.062.174	A) Fondo propioak Fondos propios	16.398.580	16.398.580
II. Ibilgetze inmaterialak <i>Inmovilizaciones inmatrimales</i>	23.958.751	22.464.024	I. Kapital harpidetua <i>Capital suscrito</i>	17.612.697	17.612.697
III. Ibilgetze materialak <i>Inmovilizaciones materiales</i>	22.220.131	16.204.101	V. Aurreko ekitaldietako emaitzak <i>Resultados de ejercicios anteriores</i>	(1.214.117)	(1.214.117)
IV. Ibilgetze finantzarioak <i>Inmovilizaciones financieras</i>	4.394.049	4.394.049	C) Diru-sarrerak, hainbat ekitalditan banatzekoa Ingresos a distribuir en varios ejercicios	33.457.270	25.946.513
D) Aktibo zirkulatuak Activo circulante	19.824.257	19.824.257	D) Hornidurak, arrisku eta gastuetarako Provisiones para riesgos y gastos	1.795.800	1.795.800
II. Izakinak <i>Existencias</i>	89.608	89.608	F) Hartzekodunak, epe laburrera Acreedores a corto plazo	18.745.538	18.745.538
III. Zordunak <i>Deudores</i>	12.931.444	12.931.444			
IV. Inbertsio finantzario iragankorrak <i>Inversiones financieras temporales</i>	47.295	47.295			
VI. Altxortegia <i>Tesorería</i>	5.261.824	5.261.824			
VII. Periodokatzeagatiko doikuntzak <i>Ajustes por periodificación</i>	1.494.086	1.494.086			
AKTIBOA GUZTIRA TOTAL ACTIVO	70.397.188	62.886.431	PASIBOA GUZTIRA TOTAL PASIVO	70.397.188	62.886.431

Dirección General - Zuzendaritza Orokorra

AURREIKUSITAKO FINANTZAKETA TAULA
CUADRO DE FINANCIACION PREVISIONAL

Euro / Euros

APLIKAZIOAK APLICACIONES			2007	2006	JATORRIAK ORIGENES			2007	2006
1.	Ballabideak, eragiketetan aplikatutakoak <i>Recursos aplicados en las operaciones</i>		----	----	1.	Ballabideak, eragiketetan sortutakoak <i>Recursos procedentes de las operaciones</i>	----	----	
3.	Ibilgetua erosi <i>Adquisiciones de inmovilizado</i>		18.389.303	14.782.413	3.	Diru-sarrerak, hainbat ekitalditan banatzeko <i>Ingresos a distribuir en varios ejercicios</i>	16.690.242	13.129.630	
a)	Ibilgetze inmaterialak <i>Inmovilizaciones inmatrimoniales</i>		7.336.965	9.430.057	a)	Kapital diru-laguntzak <i>Subvenciones de capital</i>	16.690.242	13.129.630	
b)	Ibilgetze materialak <i>Inmovilizaciones materiales</i>		9.353.277	3.699.573	5.	Ibilgetua saldu, aurre kitatu edo e/1 bihurtu <i>Enaj., cancel. anticip. o traspaso a c/p de inmov.</i>	1.699.061	1.652.783	
c)	Ibilgetze finantzarioak <i>Inmovilizaciones financieras</i>		1.699.061	1.652.783	c)	Ibilgetze finantzarioak <i>Inmovilizaciones financieras</i>	1.699.061	1.652.783	
c3)	Bestelako inbertsio finantzarioak <i>Otras inversiones financieras</i>		1.699.061	1.652.783	c3)	Bestelako inbertsio finantzarioak <i>Otras inversiones financieras</i>	1.699.061	1.652.783	
APLIKAZIOAK GUZTIRA TOTAL APLICACIONES			18.389.303	14.782.413	JATORRIAK GUZTIRA TOTAL ORIGENES			18.389.303	14.782.413
APLIKAZIOEN GAINENAKO JATORRIEN SOBERA EXCESO DE ORIGENES SOBRE APLICACIONES			----	----	JATORRIEN GAINENAKO APLIKAZIOEN SOBERA EXCESO DE APLICACIONES SOBRE ORIGENES			----	----

KAPITAL ZIRKULATZAILEAREN ALDAKETA VARIACIÓN DEL CAPITAL CIRCULANTE		2007	2006
3.	Zordunak <i>Deudores</i>	----	----
4.	Hartzekodunak <i>Acreedores</i>	----	----
7.	Altxortegia <i>Tesorería</i>	----	----
KAPITAL ZIRKULATZAILEAREN ALDAKETA GUZTIRA TOTAL VARIACION DEL CAPITAL CIRCULANTE		----	----

Dirección General - Zuzendaritza Orokorra

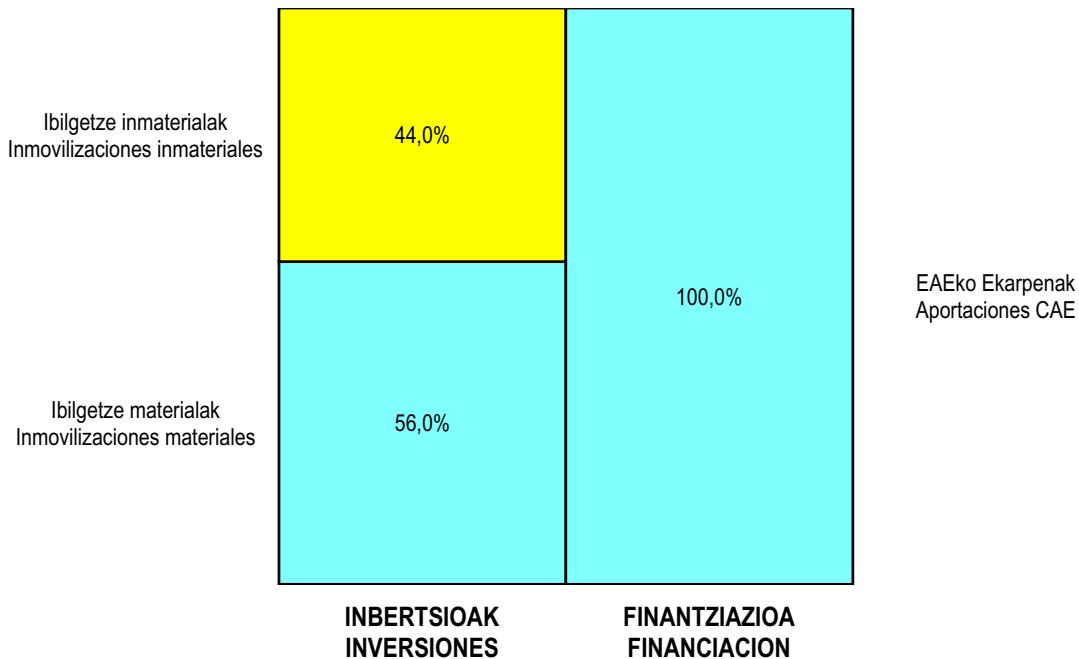
AURREIKUSITAKO GALDU-IRABAZIEN KONTUA
CUENTA DE PERDIDAS Y GANANCIAS PREVISIONAL

Euro / Euros

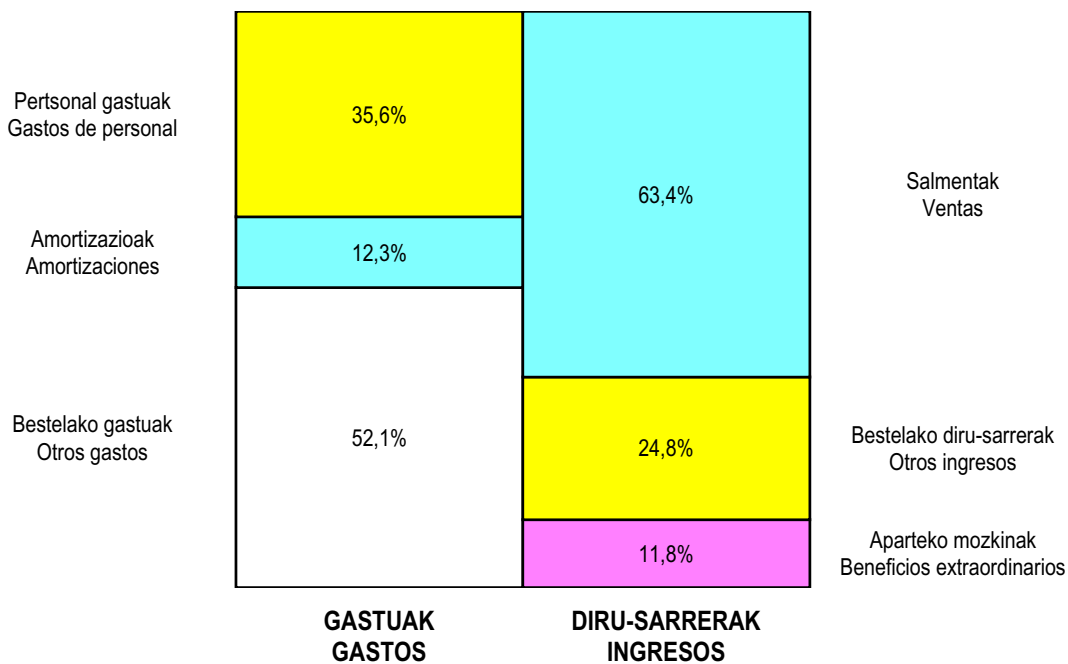
ZOR DEBE	2007	2006	HARTZEKO HABER	2007	2006
A) GASTUAK GASTOS			B) DIRU-SARRERAK INGRESOS		
2. Hornikuntzak <i>Aprovisionamientos</i>	2.530.631	1.917.296	1. Negozio-zifraren zenbateko garbia <i>Importe neto de la cifra de negocios</i>	49.444.500	42.871.027
3. Pertsonal gastuak <i>Gastos de personal</i>	26.678.102	27.028.838	4. Ustiapeneko bestelako diru-sarrerak <i>Otros ingresos de explotación</i>	19.892.703	17.070.677
4. Zuzkidurak, ibilgetuaren amortizazioetarako <i>Dotaciones para amortizaciones de inmovilizado</i>	9.179.485	9.924.451			
6. Ustiapeneko bestelako gastuak <i>Otros gastos de explotación</i>	39.680.970	31.095.570			
I. USTIAPENeko MOZKINA BENEFICIO DE EXPLOTACIÓN	----	----	I. USTIAPENeko GALERAK PÉRDIDAS DE EXPLOTACIÓN	8.731.985	10.024.451
			7. Bestelako interesak eta diru-sarrera asimilatuak <i>Otros intereses e ingresos asimilados</i>	105.000	100.000
II. EMAITZA FINANTZARIO POSITIBOAK RESULTADOS FINANCIEROS POSITIVOS	105.000	100.000	II. EMAITZA FINANTZARIO NEGATIBOAK RESULTADOS FINANCIEROS NEGATIVOS	----	----
			III. GALERAK, IHARDUERA ARRUNTETAKOAK PÉRDIDAS DE LAS ACTIVIDADES ORDINARIAS	8.626.985	9.924.451
III. MOZKINAK, IHARDUERA ARRUNTETAKOAK BENEFICIOS DE LAS ACTIVIDADES ORDINARIAS	----	----	11. Kap.diru-lag. ta ekit. emaitz. esleit. beste batzuk <i>Subv. cap. y otras transf. al rtdo. del ejercicio</i>	9.179.485	9.924.451
13. Gastu bereziak <i>Gastos extraordinarios</i>	570.000	----	13. Diru-sarr. ta mozkinak, beste ekitaldi batzuetakoak <i>Ingresos y beneficios de otros ejercicios</i>	18.000	----
14. Gastu eta galerak, beste ekitaldi batzuetakoak <i>Gastos y pérdidas de otros ejercicios</i>	500	----	IV. EMAITZA BEREZI NEGATIBOAK RESULTADOS EXTRAORDINARIOS NEGATIVOS	----	----
IV. EMAITZA BEREZI POSITIBOAK RESULTADOS EXTRAORDINARIOS POSITIVOS	8.626.985	9.924.451	V. ZERGA AURREKO GALERAK PÉRDIDAS ANTES DE IMPUESTOS	----	----
			VI. EKITALDIKO EMAITZA (GALERAK) RESULTADO DEL EJERCICIO (PÉRDIDAS)	----	----
V. ZERGA AURREKO MOZKINAK BENEFICIOS ANTES DE IMPUESTOS	----	----			
VI. EKITALDIKO EMAITZA (MOZKINAK) RESULTADO DEL EJERCICIO (BENEFICIOS)	----	----			

Dirección General - Zuzendaritza Orokorra

**KAPITAL AURREKONTUA
PRESUPUESTO DE CAPITAL**




**USTIAPEN AURREKONTUA
PRESUPUESTO DE EXPLOTACIÓN**





Arabako Eskualdea
Comarca Araba



Comarca Araba - Arabako Eskualdea

KAPITAL AURREKONTUA
PRESUPUESTO DE CAPITAL

Euro / Euros

INBERTSIOAK INVERSIONES		PARTIDA PARTIDA	KONTUA CUENTA	EPIGRAFEA EPIGRAFE
III.	IBILGETUAREN EROSKETAK ADQUISICIONES DE INMOVILIZADO			946.150
2.	IBILGETZE MATERIALAK INMOVILIZACIONES MATERIALES			946.150
221	Eraikinak. Construcciones.		260.000	
2210	Erabilpen klinikoa. De uso clínico.		260.000	
1	Osasun Zentro berria (Biasteri). Nuevo Centro de Salud (Laguardia).	60.000		
2	Aurrealdeak eta gainaldeak. Fachadas y cubiertas.	200.000		
223	Makineria eta aparatuak. Maquinaria y aparatos.		210.000	
2230	Makineria, erabilpen klinikorako . Maquinaria de uso clínico.		210.000	
1	Makineria, erabilpen klinikorako. Maquinaria de uso clínico.	180.000		
2	Zentroa makineriaz hornitzea. Equipamiento de Centro.	30.000		
224	Tresna eta erreminta. Instrumental y utillaje.		20.000	
2240	Tresna eta erreminta erabilpen klinikorako. Instrumental y utillaje de uso clínico.		20.000	
226	Altzariak. Mobiliario.		100.000	
2261	Erabilpen ez klinikorako altzariak. Mobiliario de uso no clínico.		100.000	
227	Ekipoak, informazioa prozesatzeko. Equipos para procesos de información.		16.150	
231	Bideango eraikinak. Construcciones en curso.		300.000	
1	Osasun Zentro berria (Lakua-Arriaga). Nuevo de Centro de Salud (Lakua-Arriaga).	300.000		
.	Aurrerako konpromisoak / Compromisos futuros 2008 : 2.080 M			
233	Makineria eta aparatuak muntaketan. Maquinaria y aparatos en montaje.		40.000	
1	Odontologia makineriaz hornitzea. Equipamiento de Odontología.	40.000		
.	Aurrerako konpromisoak / Compromisos futuros 2008 : 40 M			
INBERTSIOAK GUZTIRA TOTAL INVERSIONES				946.150

Euro / Euros

FINANTZIAZIOA FINANCIACIÓN		PARTIDA PARTIDA	KONTUA CUENTA	EPIGRAFEA EPIGRAFE
II.	AKZIODUNEN EKARPENAK APORTACIONES DE ACCIONISTAS			946.150
1.	EAEKO ARLO PUBLIKOA SECTOR PÚBLICO DE LA CAE			946.150
130	Kapital diru-laguntza ofizialak. Subvenciones oficiales de capital.		946.150	

Euro / Euros

FINANTZIAZIOA FINANCIACIÓN		PARTIDA PARTIDA	KONTUA CUENTA	EPIGRAFEA EPIGRAFE
1300	Kapital diru-laguntza ofizialak. EAEko Administrazioa. <i>Subvenciones oficiales de capital. Administración de la CAE</i>		946.150	
1	Inbertsioak finantzatzeko EAetik, Osasun Sailetik, jasoko direnak. <i>A recibir de la CAE, Departamento de Sanidad, para financiar inversiones.</i>	946.150		
FINANTZIAZIOA GUZTIRA TOTAL FINANCIACIÓN				946.150

Comarca Araba - Arabako Eskualdea

USTIAPEN AURREKONTUA
PRESUPUESTO DE EXPLOTACION

Euro / Euros

GASTUAK GASTOS		PARTIDA PARTIDA	KONTUA CUENTA	EPIGRAFEA EPIGRAFE
II.	HORNIKUNTZAK APROVISIONAMIENTOS			4.655.744
1.	EROSKETAK COMPRAS			3.084.846
600	Erosketak: Farmazi-produktuak. <i>Compras de productos farmacéuticos.</i>		262.424	
601	Erosketak: kontsumorako osasun materialak. <i>Compras de material sanitario de consumo.</i>		2.303.008	
602	Erosketak: Tresna eta erreminta txikiak. <i>Compras de instrumental y pequeño utillaje.</i>		127.704	
603	Erosketak: Elikagaiak. <i>Compras de productos alimenticios.</i>		704	
604	Erosketak: Jantzi, lentzeria eta oinetakoak. <i>Compras de vestuario, lencería y calzado.</i>		19.555	
605	Erosketak: Bestelako hornikuntzak. <i>Compras de otros aprovisionamientos.</i>		371.451	
6051	Erosketak: Erregaiak. <i>Compras de Combustibles.</i>		15.317	
6052	Erosketak: Ordezka piezak. <i>Compras de Repuestos.</i>		3.605	
6053	Erosketak: Konponketa eta kontserbazioarako materialak. <i>Compras de Materiales para reparaciones y conservación.</i>		106.103	
6054	Erosketak: Garbitzeko materiala. <i>Compras de Material de limpieza y aseo.</i>		44.015	
6057	Erosketak: Inbentariagarria den material informatikoa. <i>Compras de material informático inventariable.</i>		109.358	
6058	Erosketak: Bulegorako materialak eta bestelakoak. <i>Compras de Materiales de oficina y diversos.</i>		93.053	
2.	BESTELAKO BALTZUEK EGINDAKO LANAK TRABAJOS REALIZADOS POR OTRAS EMPRESAS			1.570.822
606	Zerbitzu asistentzialak, profesionalak eta bestelako baltzuek eskainitakoak. <i>Servicios asistenciales prestados por profesionales y otras empresas.</i>		23.547	
607	Bestelako baltzu eta profesionalak egindako lanak. <i>Trabajos realizados por otras empresas o profesionales.</i>		1.547.275	
6071	Garbiketa. <i>Limpieza.</i>		1.495.542	
6072	Segurtasuna. <i>Seguridad.</i>		988	
6073	Zaharberitze. <i>Restauración.</i>		975	
6076	Informatika. <i>Informática.</i>		36.727	
6079	Bestelako lanak eta zerbitzuak. <i>Otros trabajos y servicios.</i>		13.043	
4.	IZAKINEN ALDAKETA VARIACIÓN DE EXISTENCIAS			76
III.	PERTSONAL-GASTUAK GASTOS DE PERSONAL			35.260.354
640	Soldata eta alokairuak. Sueldos y salarios.		27.848.696	
6400	Osasun lizentziadunak. <i>De licenciados sanitarios.</i>		14.670.786	
6401	Osasun teknikoak. <i>De técnicos sanitarios.</i>		8.030.757	
6402	Osasun laguntzaileak. <i>De auxiliares sanitarios.</i>		674.479	

GASTUAK GASTOS		PARTIDA PARTIDA	KONTUA CUENTA	EPIGRAFA EPIGRAFE
6405	Zuzendaritza. <i>De dirección.</i>		267.828	
6406	Administrazioa. <i>De administración.</i>		3.610.551	
6407	Eskuzko eta lanbideak. <i>De manuales y oficios.</i>		298.171	
6408	Ez gaituak. <i>De no cualificados.</i>		296.124	
641	Kalteordainak. Indemnizaciones.		578.450	
6410	Langileen kalteordainak. <i>Indemnizaciones plantilla.</i>		412.407	
1	Langileen kalte-ordainak. <i>Indemnizaciones plantilla.</i>	412.407		
6411	Behin-behineko kalteordainak. <i>Indemnizaciones temporales.</i>		129.694	
6412	Ordezkapenen kalteordainak. <i>Indemnizaciones sustituciones.</i>		36.349	
642	Gizarte segurantza, balzuaren kargurako. Seguridad social a cargo de la empresa.		6.016.251	
643	Ekarpenak, pentsioak osatzeko sistemetarako. Aportaciones a sistemas complementarios de pensiones.		792.244	
646	Konpentzazioa epaimahaietara joateagatik. Compensación de asistencia a tribunales.		21.179	
649	Bestelako gastu sozialak. Otros gastos sociales.		3.534	
IV.	AMORTIZAZIOAK AMORTIZACIONES			746.743
681	Amortizazioa, ibilgetu inmaterialarena. Amortización del inmovilizado inmaterial.		119.022	
682	Amortizazioa, ibilgetu materialarena. Amortización del inmovilizado material.		627.721	
V.	TRAFIKO-HORNIDUREN ALDAKETA VARIACIÓN DE LAS PROVISIONES DE TRÁFICO			7.977
VI.	USTIAPENENKO BESTE ZENBAIT GASTU OTROS GASTOS DE EXPLOTACIÓN			1.120.729
1.	KANPO ZERBITZUAK <i>SERVICIOS EXTERIORES</i>			1.118.772
621	Errentamenduak eta kanonak. Arrendamientos y cánones.		153.857	
6211	Errentamenduak, eraikuntzenak. <i>Arrendamientos de construcciones.</i>		124.742	
6213	Errentamenduak, makineria eta aparatoenak. <i>Arrendamientos de maquinaria y aparatos.</i>		685	
6214	Errentamenduak, tresna eta erremintenak. <i>Arrendamientos de instrumental y utillaje.</i>		128	
6216	Errentamenduak, altzarienak. <i>Arrendamientos de mobiliario.</i>		8.726	
6218	Errentamenduak, garraio-osagaienak. <i>Arrendamientos de elementos de transporte.</i>		19.576	
622	Konponketak eta kontserbazioa. Reparaciones y conservación.		321.140	
6221	Eraikinak. <i>Construcciones.</i>		213.280	
1	Eraikinak. <i>Construcciones.</i>	213.280		
6222	Instalazio teknikoak. <i>Instalaciones técnicas.</i>		35.287	
6223	Makineria eta aparatuak. <i>Maquinaria y aparatos.</i>		8.742	

GASTUAK GASTOS		PARTIDA PARTIDA	KONTUA CUENTA	EPIGRAFEA EPIGRAFE
6224	Tresna eta erreminta. <i>Instrumental y utillaje.</i>		6.814	
6225	Bestelako instalazioak. <i>Otras instalaciones.</i>		27.870	
6226	Altzariak. <i>Mobiliario.</i>		23.777	
6227	Ekipoak, informazioa prozesatzeko. <i>Equipos para procesos de información.</i>		398	
6228	Garraio osagaiak. <i>Elementos de transporte.</i>		1.755	
6229	Bestelako ibilgetua. <i>Otro inmovilizado.</i>		3.217	
623	Zerbitzuak, profesional independenteenak. <i>Servicios de profesionales independientes.</i>		41.536	
6230	Zerbitzuak, profesional independenteenak. <i>Servicios de profesionales independientes.</i>		12.839	
6231	Azterlanak eta irizpenak. <i>Estudios y dictámenes.</i>		28.697	
624	Garraioak. <i>Transportes.</i>		35.741	
625	Aseguru-sariak. <i>Primas de seguros.</i>		627	
6259	Bestelako aseguru sariak. <i>Otras primas de seguros.</i>		627	
627	Publizitatea, propaganda eta harreman publikoak. <i>Publicidad, propaganda y relaciones públicas.</i>		4.563	
6275	Protokolo eta ordezkariaritzaren arretak. <i>Atenciones protocolarias y representación.</i>		4.563	
628	Hornidurak. <i>Suministros.</i>		253.116	
6280	Energia elektrikoa. <i>Energía eléctrica.</i>		182.692	
6281	Ura. <i>Agua.</i>		13.664	
6282	Gasa. <i>Gas.</i>		49.856	
6289	Bestelako hornidurak. <i>Otros suministros.</i>		6.904	
629	Bestelako zerbitzuak. <i>Otros servicios.</i>		308.192	
6290	Bulego-gastuak. <i>Gastos de oficina.</i>		471	
6291	Komunikazioak. <i>Comunicaciones.</i>		139.860	
6293	Bidaia-gastuak. <i>Gastos de viaje.</i>		128.600	
6294	Bilera, hitzaldi eta ikastaro gastuak. <i>Gastos de reuniones, conferencias y cursos.</i>		15.450	
6295	Argitalpenak. <i>Publicaciones.</i>		199	
6298	Liburu eta bestelako argitalpen gastuak. <i>Gastos de libros y otras publicaciones.</i>		13.836	
6299	Bestelako hainbat zerbitzu. <i>Otros servicios diversos.</i>		9.776	
2.	ZERGAK TRIBUTOS			1.957
GASTUAK GUZTIRA TOTAL GASTOS				41.791.547

Euro / Euros

DIRU-SARRERAK INGRESOS		PARTIDA PARTIDA	KONTUA CUENTA	EPIGRAFEA EPIGRAFE
I.	NEGOZIO-KOPURUAREN ZENBATEKO NETOA IMPORTE NETO DE LA CIFRA DE NEGOCIOS			40.996.332
2.	ZERBITZU-PRESTAZIOAK, EAEKO ARLO PUBLIKOARI <i>PRESTACIONES DE SERVICIOS AL SECTOR PÚBLICO DE LA CAE</i>			40.960.803
704	Osasun Sistema Nazionaleko entitate edo erakundeekin hitzartuak. Concertados con entidades u organismos del Sistema Nacional de Salud.		40.960.803	
7049	Bestelako zerbitzuak, ospitalizazio gabekoak. <i>Otros servicios de no hospitalización.</i>		40.960.803	
1	Bestelako zerbitzuak, ospitalizazio gabekoak. <i>Otros servicios de no hospitalización.</i>	40.960.803		
3.	ZERBITZU-PRESTAZIOAK, BESTELAKO ERAKUNDEI <i>PRESTACIONES DE SERVICIOS A OTRAS ENTIDADES</i>			35.529
700	Zerbitzu-prestazioak partikularrei. Prestaciones de servicios a particulares.		2.628	
7009	Bestelako zerbitzuak, ospitalizazio gabekoak. <i>Otros servicios de no hospitalización.</i>		2.628	
701	Aseguru erakunde pribatuekin hitzartuak. Concertados con entidades aseguradoras privadas.		10.590	
7019	Bestelako zerbitzuak, ospitalizazio gabekoak. <i>Otros servicios de no hospitalización.</i>		10.590	
702	Gizarte Segurantzaren baltzu laguntzaile eta Lan-Istripu Mutuekin hitzartuak. Concertados con Mutuas de Accidentes de Trabajo y empresas colaboradoras de la S.S.		20.255	
7026	Kanpo kontsultak. <i>Consultas externas.</i>		200	
7029	Bestelako zerbitzuak, ospitalizazio gabekoak. <i>Otros servicios de no hospitalización.</i>		20.055	
706	Bestelako entitate eta erakunde publikoekin hitzartuak. Concertados con otras entidades y organismos públicos.		2.056	
7069	Bestelako zerbitzuak, ospitalizazio gabekoak. <i>Otros servicios de no hospitalización.</i>		2.056	
IV.	USTIAPENENKO BESTELAKO DIRU-SARRERAK OTROS INGRESOS DE EXPLOTACIÓN			5.605
752	Diru-sarrerak, errentamenduengatikoak. <i>Ingresos por arrendamientos.</i>		1.290	
756	Diru-sarrerak ikerketa zerbitzuak prestatzeagatik. <i>Ingresos por prestación de servicios de investigación.</i>		1.304	
759	Diru-sarrerak, hainbat zerbitzuengatik. <i>Ingresos por servicios diversos.</i>		3.011	
VI.	DIRU-SARRERA FINANTZARIOAK INGRESOS FINANCIEROS			42.867
3.	BESTELAKO INTERESAK ETA DIRU-SARRERA ASIMILATUAK <i>OTROS INTERESES E INGRESOS ASIMILADOS</i>			42.867
VII.	APARTEKO MOZKINAK BENEFICIOS EXTRAORDINARIOS			746.743
2.	KAPITAL DIRU-LAGUNTZAK, EKITALDIKO EMAITZARI ESLEITUTAKOAK <i>SUBVENCIONES DE CAPITAL TRANSFERIDAS AL RESULTADO DEL EJERCICIO</i>			746.743
DIRU-SARRERAK GUZTIRA TOTAL INGRESOS				41.791.547

Comarca Araba - Arabako Eskualdea

AURREIKUSITAKO BALANTZEA
BALANCE PREVISIONAL

Euro / Euros

AKTIBO ACTIVO	2007	2006	PASIBO PASIVO	2007	2006
B) Ibilgetua Inmovilizado	15.328.086	15.128.679	A) Fondo propioak Fondos propios	1.814.783	1.814.783
II. Ibilgetze inmaterialak <i>Inmovilizaciones inmatrimales</i>	5.138.619	5.257.641	I. Kapital harpidetua <i>Capital suscrito</i>	2.335.285	2.335.285
III. Ibilgetze materialak <i>Inmovilizaciones materiales</i>	10.169.419	9.850.990	V. Aurreko ekitaldietako emaitzak <i>Resultados de ejercicios anteriores</i>	(520.502)	(520.502)
IV. Ibilgetze finantzarioak <i>Inmovilizaciones financieras</i>	20.048	20.048	C) Diru-sarrerak, hainbat ekitalditan banatzekoa Ingresos a distribuir en varios ejercicios	13.186.775	12.987.368
D) Aktibo zirkulatzailea Activo circulante	4.963.572	4.963.572	D) Hornidurak, arrisku eta gastuetarako Provisiones para riesgos y gastos	463.710	463.710
II. Izakinak <i>Existencias</i>	442.594	442.594	F) Hartzekodunak, epe laburrera Acreedores a corto plazo	4.826.390	4.826.390
III. Zordunak <i>Deudores</i>	4.054.956	4.054.956			
IV. Inbertsio finantzario iragankorrak <i>Inversiones financieras temporales</i>	16.962	16.962			
VI. Altxortegia <i>Tesorería</i>	449.060	449.060			
AKTIBO GUZTIRA TOTAL ACTIVO	20.291.658	20.092.251	PASIBO GUZTIRA TOTAL PASIVO	20.291.658	20.092.251

Comarca Araba - Arabako Eskualdea

AURREIKUSITAKO FINANTZAKETA TAULA
CUADRO DE FINANCIACION PREVISIONAL

Euro / Euros

APLIKAZIOAK APLICACIONES			2007	2006	JATORRIAK ORIGENES			2007	2006
1. Baliabideak, eragiketetan aplikatutakoak <i>Recursos aplicados en las operaciones</i>			----	----	1. Baliabideak, eragiketetan sortutakoak <i>Recursos procedentes de las operaciones</i>			----	----
3. Ibilgetua erosi <i>Adquisiciones de inmovilizado</i>			946.150	2.121.263	3. Diru-sarrerak, hainbat ekitalditan banatzeko <i>Ingresos a distribuir en varios ejercicios</i>			946.150	2.121.263
b) Ibilgetze materialak <i>Inmovilizaciones materiales</i>			946.150	2.121.263	a) Kapital diru-laguntzak <i>Subvenciones de capital</i>			946.150	2.121.263
		APLIKAZIOAK GUZTIRA TOTAL APLICACIONES	946.150	2.121.263			JATORRIAK GUZTIRA TOTAL ORIGENES	946.150	2.121.263
		APLIKAZIOEN GAINEKO JATORRIEN SOBERA EXCESO DE ORIGENES SOBRE APLICACIONES	----	----			JATORRIEN GAINEKO APLIKAZIOEN SOBERA EXCESO DE APLICACIONES SOBRE ORIGENES	----	----

KAPITAL ZIRKULATZAILEAREN ALDAKETA VARIACIÓN DEL CAPITAL CIRCULANTE		2007	2006
3. Zordunak <i>Deudores</i>		----	----
4. Hartzekodunak <i>Acreedores</i>		----	----
7. Altxortegia <i>Tesorería</i>		----	----
	KAPITAL ZIRKULATZAILEAREN ALDAKETA GUZTIRA TOTAL VARIACION DEL CAPITAL CIRCULANTE	----	----

Comarca Araba - Arabako Eskualdea

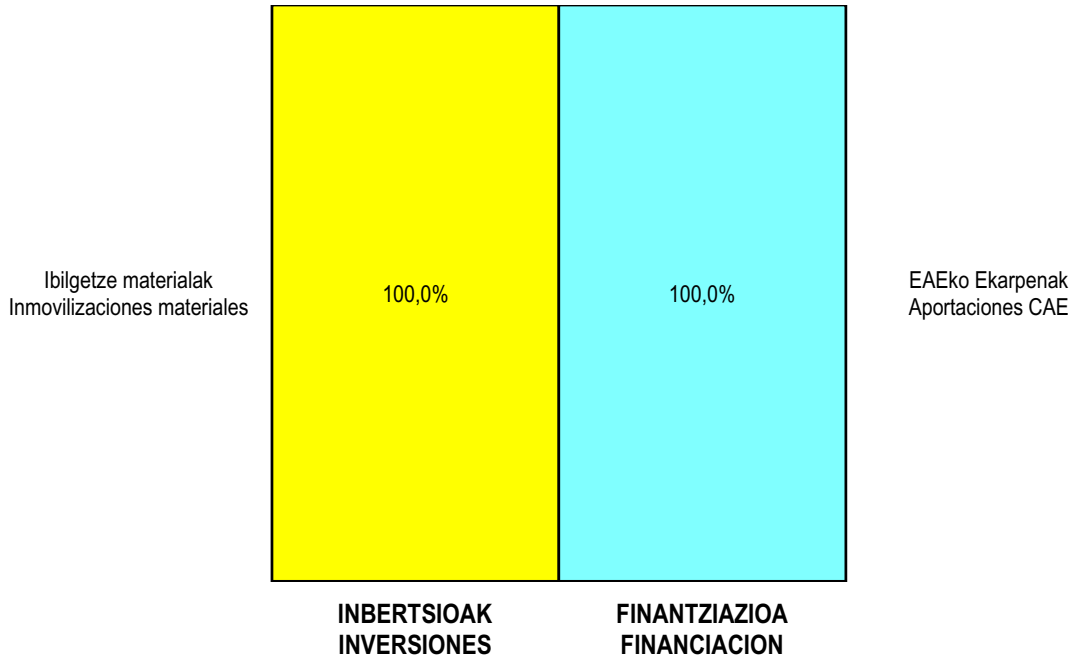
AURREIKUSITAKO GALDU-IRABAZIEN KONTUA
CUENTA DE PERDIDAS Y GANANCIAS PREVISIONAL

Euro / Euros

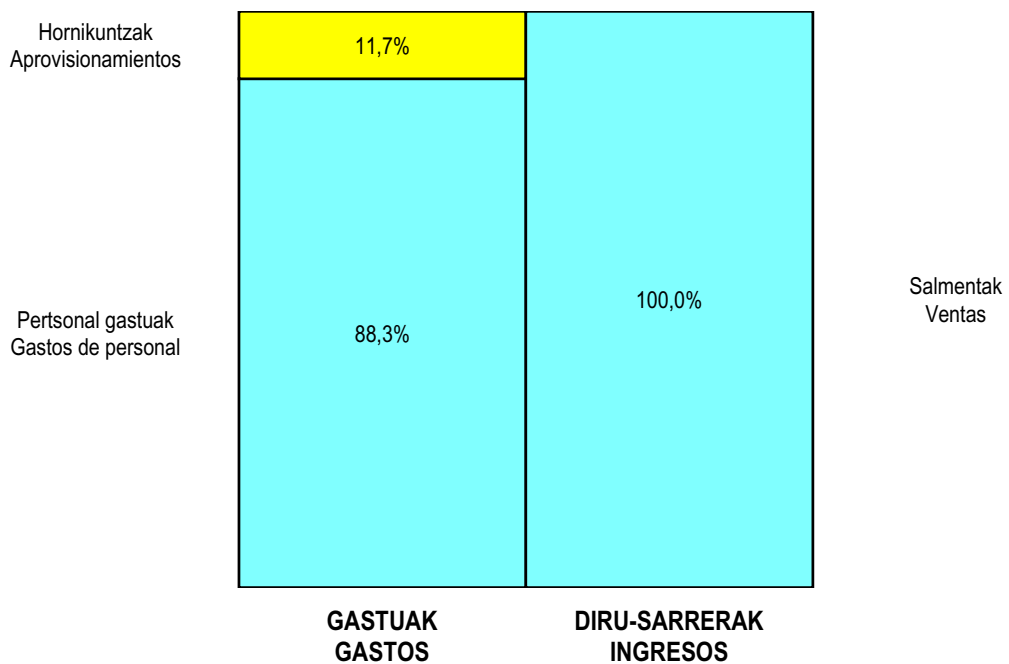
ZOR DEBE	2007	2006	HARTZEKO HABER	2007	2006
A) GASTUAK GASTOS			B) DIRU-SARRERAK INGRESOS		
2. Hornikuntzak <i>Aprovisionamientos</i>	4.655.744	3.403.733	1. Negozio-zifraren zenbateko garbia <i>Importe neto de la cifra de negocios</i>	40.996.332	35.340.441
3. Pertsonal gastuak <i>Gastos de personal</i>	35.260.354	31.057.127	4. Ustiapeneko bestelako diru-sarrerak <i>Otros ingresos de explotación</i>	5.605	10.844
4. Zuzkidurak, ibilgetuaren amortizazioetarako <i>Dotaciones para amortizaciones de inmovilizado</i>	746.743	663.919			
5. Trafiko-horniduretako aldaketa <i>Variación de las provisiones de tráfico</i>	7.977	----			
6. Ustiapeneko bestelako gastuak <i>Otros gastos de explotación</i>	1.120.729	940.425			
I. USTIAPENeko MOZKINA BENEFICIO DE EXPLOTACIÓN	----	----	I. USTIAPENeko GALERAK PÉRDIDAS DE EXPLOTACIÓN	789.610	713.919
			7. Bestelako interesak eta diru-sarrera asimilatuak <i>Otros intereses e ingresos asimilados</i>	42.867	50.000
II. EMAITZA FINANTZARIO POSITIBOAK RESULTADOS FINANCIEROS POSITIVOS	42.867	50.000	II. EMAITZA FINANTZARIO NEGATIBOAK RESULTADOS FINANCIEROS NEGATIVOS	----	----
III. MOZKINAK, IHARDUERA ARRUNTETAKOAK BENEFICIOS DE LAS ACTIVIDADES ORDINARIAS	----	----	III. GALERAK, IHARDUERA ARRUNTETAKOAK PÉRDIDAS DE LAS ACTIVIDADES ORDINARIAS	746.743	663.919
			11. Kap.diru-lag. ta ekit. emaitz. esleit. beste batzuk <i>Subv. cap. y otras transf. al rtdo. del ejercicio</i>	746.743	663.919
IV. EMAITZA BEREZI POSITIBOAK RESULTADOS EXTRAORDINARIOS POSITIVOS	746.743	663.919	IV. EMAITZA BEREZI NEGATIBOAK RESULTADOS EXTRAORDINARIOS NEGATIVOS	----	----
V. ZERGA AURREKO MOZKINAK BENEFICIOS ANTES DE IMPUESTOS	----	----	V. ZERGA AURREKO GALERAK PÉRDIDAS ANTES DE IMPUESTOS	----	----
VI. EKITALDIKO EMAITZA (MOZKINAK) RESULTADO DEL EJERCICIO (BENEFICIOS)	----	----	VI. EKITALDIKO EMAITZA (GALERAK) RESULTADO DEL EJERCICIO (PÉRDIDAS)	----	----

Comarca Araba - Arabako Eskualdea

**KAPITAL AURREKONTUA
PRESUPUESTO DE CAPITAL**



**USTIAPEN AURREKONTUA
PRESUPUESTO DE EXPLOTACIÓN**





Larrialdiak (Larrialdietako Unitateak)
Emergencias (Unidades Territoriales)



Emergencias - Larrialdiak

KAPITAL AURREKONTUA
PRESUPUESTO DE CAPITAL

Euro / Euros

INBERTSIOAK INVERSIONES		PARTIDA PARTIDA	KONTUA CUENTA	EPIGRAFEA EPIGRAFE
III.	IBILGETUAREN EROSKETAK ADQUISICIONES DE INMOVILIZADO			180.522
2.	IBILGETZE MATERIALAK INMOVILIZACIONES MATERIALES			180.522
221	Eraikinak. Construcciones.		85.000	
2210	Erabilpen klinikoa. De uso clínico.		85.000	
1	Egoitza berria. Nueva sede.	85.000		
223	Makineria eta aparatuak. Maquinaria y aparatos.		60.522	
2230	Makineria, erabilpen klinikorako . Maquinaria de uso clínico.		60.522	
224	Tresna eta erreminta. Instrumental y utillaje.		14.000	
2240	Tresna eta erreminta erabilpen klinikorako. Instrumental y utillaje de uso clínico.		14.000	
226	Altzariak. Mobiliario.		16.000	
2260	Erabilpen klinikorako altzariak. Mobiliario de uso clínico.		16.000	
227	Ekipoak, informazioa prozesatzeko. Equipos para procesos de información.		5.000	
INBERTSIOAK GUZTIRA TOTAL INVERSIONES				180.522

Euro / Euros

FINANTZIAZIOA FINANCIACIÓN		PARTIDA PARTIDA	KONTUA CUENTA	EPIGRAFEA EPIGRAFE
II.	AKZIODUNEN EKARPENAK APORTACIONES DE ACCIONISTAS			180.522
1.	EAEKO ARLO PUBLIKOA SECTOR PÚBLICO DE LA CAE			180.522
130	Kapital diru-laguntza ofizialak. Subvenciones oficiales de capital.		180.522	
1300	Kapital diru-laguntza ofizialak. EAEko Administrazioa. Subvenciones oficiales de capital. Administración de la CAE		180.522	
1	Inbertsioak finantzatzeko EAEtik, Osasun Saitetik, jasoko direnak. A recibir de la CAE, Departamento de Sanidad, para financiar inversiones.	180.522		
FINANTZIAZIOA GUZTIRA TOTAL FINANCIACIÓN				180.522

Emergencias - Larrialdiak

USTIAPEN AURREKONTUA
PRESUPUESTO DE EXPLOTACION

Euro / Euros

GASTUAK GASTOS		PARTIDA PARTIDA	KONTUA CUENTA	EPIGRAFEA EPIGRAFE
II. HORNIKUNTZAK APROVISIONAMIENTOS				844.443
1.	EROSKETAK COMPRAS			304.344
600	Erosketak: Farmazi-produktuak. <i>Compras de productos farmacéuticos.</i>		49.872	
601	Erosketak: kontsumorako osasun materialak. <i>Compras de material sanitario de consumo.</i>		123.762	
602	Erosketak: Tresna eta erreminta txikiak. <i>Compras de instrumental y pequeño utillaje.</i>		33.081	
603	Erosketak: Elikagaiak. <i>Compras de productos alimenticios.</i>		200	
604	Erosketak: Jantzi, lenteria eta oinetakoak. <i>Compras de vestuario, lencería y calzado.</i>		38.577	
605	Erosketak: Bestelako hornikuntzak. <i>Compras de otros aprovisionamientos.</i>		58.852	
6052	Erosketak: Ordezka piezak. <i>Compras de Repuestos.</i>		1.103	
6053	Erosketak: Konponketa eta kontserbazioarako materialak. <i>Compras de Materiales para reparaciones y conservación.</i>		15.963	
6054	Erosketak: Garbitzeko materiala. <i>Compras de Material de limpieza y aseo.</i>		5.715	
6055	Erosketak: Irakaskuntza eta ikerketarako materialak. <i>Compras de materiales para docencia e investigación.</i>		512	
6057	Erosketak: Inbentariagarria den material informatikoa. <i>Compras de material informático inventariable.</i>		21.548	
6058	Erosketak: Bulegorako materialak eta bestelakoak. <i>Compras de Materiales de oficina y diversos.</i>		14.011	
2.	BESTELAKO BALTZUEK EGINDAKO LANAK TRABAJOS REALIZADOS POR OTRAS EMPRESAS			540.099
607	Bestelako baltzu eta profesionalak egindako lanak. <i>Trabajos realizados por otras empresas o profesionales.</i>		540.099	
6070	Garbitegia. <i>Lavandería.</i>		23.175	
6071	Garbiketa. <i>Limpieza.</i>		47.888	
6073	Zaharberritze. <i>Restauración.</i>		64.061	
6079	Bestelako lanak eta zerbitzuak. <i>Otros trabajos y servicios.</i>		404.975	
III. PERTSONAL-GASTUAK GASTOS DE PERSONAL				12.149.071
640	Soldata eta alokairuak. <i>Sueldos y salarios.</i>		9.591.713	
6400	Osasun lizentziadunak. <i>De licenciados sanitarios.</i>		4.880.435	
6401	Osasun teknikoak. <i>De técnicos sanitarios.</i>		1.769.311	
6405	Zuzendaritza. <i>De dirección.</i>		115.860	
6406	Administrazioa. <i>De administración.</i>		1.082.858	
6407	Eskuzko eta lanbideak. <i>De manuales y oficios.</i>		1.166.438	
6408	Ez gaituak. <i>De no cualificados.</i>		576.811	

GASTUAK GASTOS		PARTIDA PARTIDA	KONTUA CUENTA	EPIGRAFEA EPIGRAFE
641	Kalteordainak. Indemnizaciones.		16.320	
6410	Langileen kalteordainak. Indemnizaciones plantilla.		8.832	
6412	Ordezkapenen kalteordainak. Indemnizaciones sustituciones.		7.488	
642	Gizarte segurantzaren baltzueren kargurako. Seguridad social a cargo de la empresa.		2.252.101	
643	Ekarpenak, pentsioak osatzeko sistemetarako. Aportaciones a sistemas complementarios de pensiones.		203.827	
646	Konpentzazioa epaimahaietara joateagatik. Compensación de asistencia a tribunales.		80.784	
649	Bestelako gastu sozialak. Otros gastos sociales.		4.326	
IV.	AMORTIZAZIOAK AMORTIZACIONES			172.614
681	Amortizazioa, ibilgetu inmaterialarena. Amortización del inmovilizado inmaterial.		120	
682	Amortizazioa, ibilgetu materialarena. Amortización del inmovilizado material.		172.494	
V.	TRAFIKO-HORNIDUREN ALDAKETA VARIACIÓN DE LAS PROVISIONES DE TRÁFICO			7.178
VI.	USTIAPENEN BESTE ZENBAIT GASTU OTROS GASTOS DE EXPLOTACIÓN			513.854
1.	KANPO ZERBITZUAK SERVICIOS EXTERIORES			513.019
621	Errentamenduak eta kanonak. Arrendamientos y cánones.		206.350	
6211	Errentamenduak, eraikuntzenak. Arrendamientos de construcciones.		700	
6215	Errentamenduak, bestelako instalazioenak. Arrendamientos de otras instalaciones.		1.000	
6218	Errentamenduak, garraio-osagaienak. Arrendamientos de elementos de transporte.		204.650	
1	Errentamenduak, garraio-osagaienak. Arrendamientos de elementos de transporte.	204.650		
622	Konponketak eta kontserbazioa. Reparaciones y conservación.		81.012	
6221	Eraikinak. Construcciones.		7.266	
6222	Instalazio teknikoak. Instalaciones técnicas.		20.040	
6223	Makineria eta aparatuenak. Maquinaria y aparatos.		21.591	
6224	Tresna eta erreminta. Instrumental y utillaje.		1.925	
6225	Bestelako instalazioak. Otras instalaciones.		1.978	
6226	Altzariak. Mobiliario.		4.093	
6227	Ekipoak, informazioa prozesatzeko. Equipos para procesos de información.		1.000	
6228	Garraio osagaiak. Elementos de transporte.		23.119	
624	Garraioak. Transportes.		5.329	
628	Hornidurak. Suministros.		80.850	
6280	Energia elektrikoa. Energía eléctrica.		7.242	

Euro / Euros

GASTUAK GASTOS		PARTIDA PARTIDA	KONTUA CUENTA	EPIGRAFEA EPIGRAFE
6281	Ura. Agua.		1.544	
6282	Gasa. Gas.		2.734	
6283	Erregaiak. Combustibles.		68.292	
6289	Bestelako hornidurak. Otros suministros.		1.038	
629	Bestelako zerbitzuak. Otros servicios.		139.478	
6290	Bulego-gastuak. Gastos de oficina.		1.810	
6291	Komunikazioak. Comunicaciones.		55.399	
6293	Bidaia-gastuak. Gastos de viaje.		42.714	
6294	Bilera, hitzaldi eta ikastaro gastuak. Gastos de reuniones, conferencias y cursos.		16.970	
6295	Argitalpenak. Publicaciones.		5.972	
6297	Gastuak, inbentariagarriak ez diren material informatikoarenak. Gastos de material informático no inventariable.		1.600	
6298	Liburu eta bestelako argitalpen gastuak. Gastos de libros y otras publicaciones.		9.542	
6299	Bestelako hainbat zerbitzu. Otros servicios diversos.		5.471	
2.	ZERGAK TRIBUTOS			835
IX.	APARTEKO GALERAK PERDIDAS EXTRAORDINARIAS			11.600
2.	GALERAK, IBILGETUAGATIKOAK PÉRDIDAS PROCEDENTES DE INMOVILIZADO			600
671	Galerak, ibilgetu materialagatikoak. Pérdidas procedentes de inmovilizado material.		600	
3.	APARTEKO GASTUAK GASTOS EXTRAORDINARIOS			11.000
678	Aparteko gastuak. Gastos extraordinarios.		400	
679	Gastu eta galerak, aurreko ekitaldietakoak. Gastos y pérdidas de ejercicios anteriores.		10.600	
GASTUAK GUZTIRA TOTAL GASTOS				13.698.760

Euro / Euros

DIRU-SARRERAK INGRESOS		PARTIDA PARTIDA	KONTUA CUENTA	EPIGRAFEA EPIGRAFE
I.	NEGOZIO-KOPURUAREN ZENBATEKO NETOA IMPORTE NETO DE LA CIFRA DE NEGOCIOS			13.403.711
2.	ZERBITZU-PRESTAZIOAK, EAEKO ARLO PUBLIKOARI PRESTACIONES DE SERVICIOS AL SECTOR PÚBLICO DE LA CAE			12.024.946
704	Osasun Sistema Nazionaleko entitate edo erakundeekin hitzartuak. Concertados con entidades u organismos del Sistema Nacional de Salud.		12.024.946	
7049	Bestelako zerbitzuak, ospitalizazio gabekoak. Otros servicios de no hospitalización.		12.024.946	
1	Bestelako zerbitzuak, ospitalizazio gabekoak. Otros servicios de no hospitalización.	12.024.946		
3.	ZERBITZU-PRESTAZIOAK, BESTELAKO ERAKUNDEI PRESTACIONES DE SERVICIOS A OTRAS ENTIDADES			1.378.765

Euro / Euros

DIRU-SARRERAK INGRESOS		PARTIDA PARTIDA	KONTUA CUENTA	EPIGRAFEA EPIGRAFE
700	Zerbitzu-prestazioak partikularrei. <i>Prestaciones de servicios a particulares.</i>		4.331	
7009	Bestelako zerbitzuak, ospitalizazio gabekoak. <i>Otros servicios de no hospitalización.</i>		4.331	
701	Aseguru erakunde pribatuekin hitzartuak. <i>Concertados con entidades aseguradoras privadas.</i>		1.179.805	
7019	Bestelako zerbitzuak, ospitalizazio gabekoak. <i>Otros servicios de no hospitalización.</i>		1.179.805	
702	Gizarte Segurantzaren baltzu laguntzaile eta Lan-Istripu Mutuekin hitzartuak. <i>Concertados con Mutuas de Accidentes de Trabajo y empresas colaboradoras de la S.S.</i>		194.629	
7029	Bestelako zerbitzuak, ospitalizazio gabekoak. <i>Otros servicios de no hospitalización.</i>		194.629	
IV.	USTIAPENENKO BESTELAKO DIRU-SARRERAK OTROS INGRESOS DE EXPLOTACIÓN			96.973
754	Diru-sarrerak irakaskuntza zerbitzuak prestatzeagatik. <i>Ingresos por prestación de servicios docentes.</i>		96.973	
VI.	DIRU-SARRERA FINANTZARIOAK INGRESOS FINANCIEROS			24.862
3.	BESTELAKO INTERESAK ETA DIRU-SARRERA ASIMILATUAK OTROS INTERESES E INGRESOS ASIMILADOS			24.862
VII.	APARTEKO MOZKINAK BENEFICIOS EXTRAORDINARIOS			173.214
1.	MOZKINAK, IBILGETUA SALTZEAGATIKOAK BENEFICIOS EN ENAJENACIÓN DE INMOVILIZADO			600
771	Mozkinak, ibilgetu materialagatikoak. <i>Beneficios procedentes de inmovilizado material.</i>		600	
2.	KAPITAL DIRU-LAGUNTZAK, EKITALDIKO EMAITZARI ESLEITUTAKOAK SUBVENCIONES DE CAPITAL TRANSFERIDAS AL RESULTADO DEL EJERCICIO			172.614
DIRU-SARRERAK GUZTIRA TOTAL INGRESOS				13.698.760

Emergencias - Larrialdiak

AURREIKUSITAKO BALANTZEA
BALANCE PREVISIONAL

Euro / Euros

AKTIBO ACTIVO	2007	2006	PASIBO PASIVO	2007	2006
B) Ibilgetua Inmovilizado	1.832.381	1.824.473	A) Fondo propioak Fondos propios	532.523	532.523
II. Ibilgetze inmaterialak <i>Inmovilizaciones inmatrimales</i>	230	350	I. Kapital harpidetua <i>Capital suscrito</i>	254.651	254.651
III. Ibilgetze materialak <i>Inmovilizaciones materiales</i>	1.830.713	1.822.685	V. Aurreko ekitaldietako emaitzak <i>Resultados de ejercicios anteriores</i>	277.872	277.872
IV. Ibilgetze finantzarioak <i>Inmovilizaciones financieras</i>	1.438	1.438	C) Diru-sarrerak, hainbat ekitalditan banatzekoa Ingresos a distribuir en varios ejercicios	1.748.362	1.740.454
D) Aktibo zirkulatuzailea Activo circulante	1.645.521	1.645.521	D) Hornidurak, arrisku eta gastuetarako Provisiones para riesgos y gastos	23.841	23.841
II. Izakinak <i>Existencias</i>	52.020	52.020	F) Hartzekodunak, epe laburrera Acreedores a corto plazo	1.173.176	1.173.176
III. Zordunak <i>Deudores</i>	721.591	721.591			
VI. Altxortegia <i>Tesorería</i>	871.910	871.910			
AKTIBO GUZTIRA TOTAL ACTIVO	3.477.902	3.469.994	PASIBO GUZTIRA TOTAL PASIVO	3.477.902	3.469.994

Emergencias - Larrialdiak

AURREIKUSITAKO FINANTZAKETA TAULA
CUADRO DE FINANCIACION PREVISIONAL

Euro / Euros

APLIKAZIOAK APLICACIONES			2007	2006	JATORRIAK ORIGENES			2007	2006
1. Baliabideak, eragiketetan aplikatutakoak <i>Recursos aplicados en las operaciones</i>			----	----	1. Baliabideak, eragiketetan sortutakoak <i>Recursos procedentes de las operaciones</i>			----	----
3. Ibilgetua erosi <i>Adquisiciones de inmovilizado</i>			180.522	82.582	3. Diru-sarrerak, hainbat ekitalditan banatzeko <i>Ingresos a distribuir en varios ejercicios</i>			180.522	82.582
b) Ibilgetze materialak <i>Inmovilizaciones materiales</i>			180.522	82.582	a) Kapital diru-laguntzak <i>Subvenciones de capital</i>			180.522	82.582
APLIKAZIOAK GUZTIRA TOTAL APLICACIONES			180.522	82.582	JATORRIAK GUZTIRA TOTAL ORIGENES			180.522	82.582
APLIKAZIOEN GAINEKO JATORRIEN SOBERA EXCESO DE ORIGENES SOBRE APLICACIONES			----	----	JATORRIEN GAINEKO APLIKAZIOEN SOBERA EXCESO DE APLICACIONES SOBRE ORIGENES			----	----

KAPITAL ZIRKULATZAILEAREN ALDAKETA VARIACION DEL CAPITAL CIRCULANTE		2007	2006
3. Zordunak <i>Deudores</i>		----	----
4. Hartzekodunak <i>Acreedores</i>		----	----
7. Altxortegia <i>Tesorería</i>		----	----
KAPITAL ZIRKULATZAILEAREN ALDAKETA GUZTIRA TOTAL VARIACION DEL CAPITAL CIRCULANTE		----	----

Emergencias - Larrialdiak

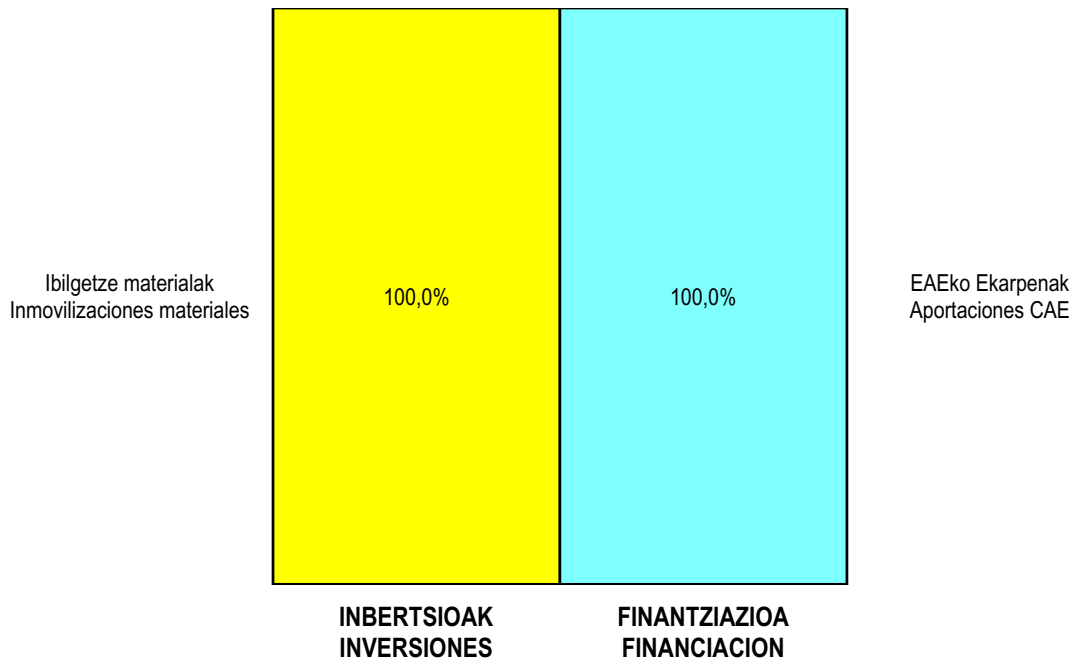
AURREIKUSITAKO GALDU-IRABAZIEN KONTUA
CUENTA DE PERDIDAS Y GANANCIAS PREVISIONAL

Euro / Euros

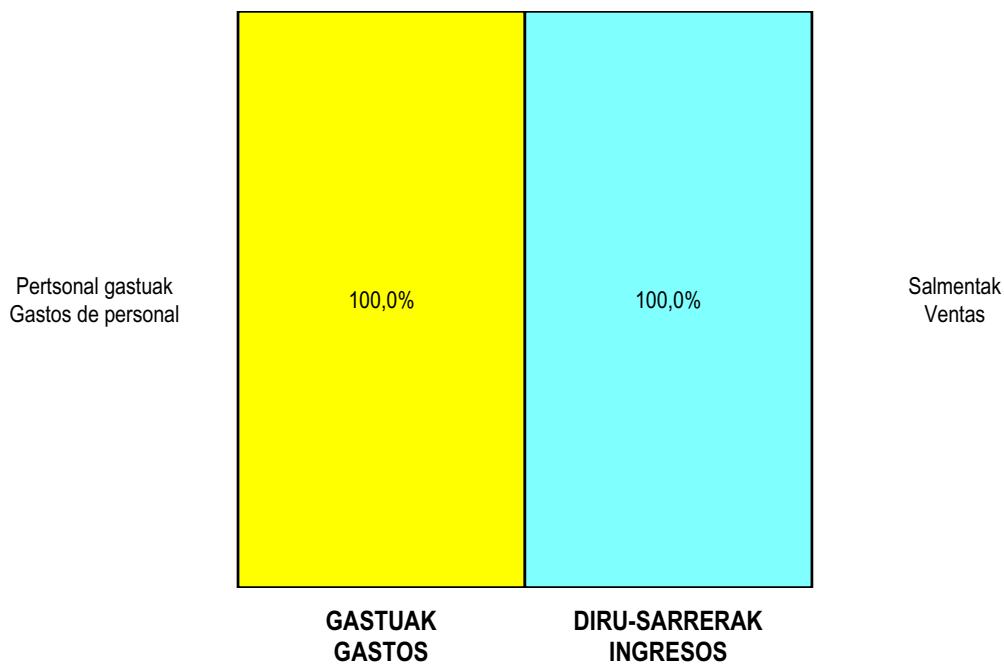
ZOR DEBE	2007	2006	HARTZEKO HABER	2007	2006
A) GASTUAK GASTOS			B) DIRU-SARRERAK INGRESOS		
2. Hornikuntzak <i>Aprovisionamientos</i>	844.443	730.764	1. Negozio-zifraren zenbateko garbia <i>Importe neto de la cifra de negocios</i>	13.403.711	11.474.538
3. Pertsonal gastuak <i>Gastos de personal</i>	12.149.071	10.460.644	4. Ustiapeneko bestelako diru-sarrerak <i>Otros ingresos de explotación</i>	96.973	86.334
4. Zuzkidurak, ibilgetuaren amortizazioetarako <i>Dotaciones para amortizaciones de inmovilizado</i>	172.614	174.918			
5. Trafiko-horniduretako aldaketa <i>Variación de las provisiones de tráfico</i>	7.178	20.721			
6. Ustiapeneko bestelako gastuak <i>Otros gastos de explotación</i>	513.854	375.469			
I. USTIAPENENKO MOZKINA BENEFICIO DE EXPLOTACIÓN	----	----	I. USTIAPENENKO GALERAK PÉRDIDAS DE EXPLOTACIÓN	186.476	201.644
II. EMAITZA FINANTZARIO POSITIBOAK RESULTADOS FINANCIEROS POSITIVOS	24.862	26.726	7. Bestelako interesak eta diru-sarrera asimilatuak <i>Otros intereses e ingresos asimilados</i>	24.862	26.726
III. MOZKINAK, IHARDUERA ARRUNTETAKOAK BENEFICIOS DE LAS ACTIVIDADES ORDINARIAS	----	----	II. EMAITZA FINANTZARIO NEGATIBOAK RESULTADOS FINANCIEROS NEGATIVOS	----	----
11. Galer, ibilgetu inmat., mat. ta kontrol-kartera. <i>Pérd. proc.del inmov, inmat, mat, y cartera control</i>	600	----	III. GALERAK, IHARDUERA ARRUNTETAKOAK PÉRDIDAS DE LAS ACTIVIDADES ORDINARIAS	161.614	174.918
13. Gastu bereziak <i>Gastos extraordinarios</i>	400	----	9. Mozk. ibilg. inmat, mater. ta kontr.-kartera saltzeag. <i>Benef. enaj. inmov. inmat, mater. y cartera control</i>	600	----
14. Gastu eta galerak, beste ekitaldi batzuetakoak <i>Gastos y pérdidas de otros ejercicios</i>	10.600	----	11. Kap.diru-lag. ta ekit. emaitz. esleit. beste batzuek <i>Subv. cap. y otras transf. al rtdo. del ejercicio</i>	172.614	174.918
IV. EMAITZA BEREZI POSITIBOAK RESULTADOS EXTRAORDINARIOS POSITIVOS	161.614	174.918	IV. EMAITZA BEREZI NEGATIBOAK RESULTADOS EXTRAORDINARIOS NEGATIVOS	----	----
V. ZERGA AURREKO MOZKINAK BENEFICIOS ANTES DE IMPUESTOS	----	----	V. ZERGA AURREKO GALERAK PÉRDIDAS ANTES DE IMPUESTOS	----	----
VI. EKITALDIKO EMAITZA (MOZKINAK) RESULTADO DEL EJERCICIO (BENEFICIOS)	----	----	VI. EKITALDIKO EMAITZA (GALERAK) RESULTADO DEL EJERCICIO (PERDIDAS)	----	----

Emergencias - Larrialdiak

KAPITAL AURREKONTUA PRESUPUESTO DE CAPITAL




USTIAPEN AURREKONTUA PRESUPUESTO DE EXPLOTACIÓN





Santiago Ospitalea
Hospital Santiago



Hospital Santiago - Santiago Ospitalea

KAPITAL AURREKONTUA
PRESUPUESTO DE CAPITAL

Euro / Euros

INBERTSIOAK INVERSIONES		PARTIDA PARTIDA	KONTUA CUENTA	EPIGRAFEA EPIGRAFE
III.	IBILGETUAREN EROSKETAK ADQUISICIONES DE INMOVILIZADO			1.161.571
2.	IBILGETZE MATERIALAK INMOVILIZACIONES MATERIALES			1.161.571
221	Eraikinak. Construcciones.		180.000	
2210	Erabilpen klinikoa. <i>De uso clínico.</i>		180.000	
1	Erabilpen klinikoa. <i>De uso clínico.</i>	180.000		
223	Makineria eta aparatuak. Maquinaria y aparatos.		325.000	
2230	Makineria, erabilpen klinikorako . <i>Maquinaria de uso clínico.</i>		325.000	
1	Makineria, erabilpen klinikorako. <i>Maquinaria de uso clínico.</i>	150.000		
2	Ekografia. <i>Ecografía.</i>	55.000		
3	Ekokardiografia. <i>Ecocardiografía.</i>	120.000		
224	Tresna eta erreminta. Instrumental y utillaje.		40.746	
2240	Tresna eta erreminta erabilpen klinikorako. <i>Instrumental y utillaje de uso clínico.</i>		40.746	
225	Bestelako instalazioak. Otras instalaciones.		53.825	
2253	Klimatizazioa. <i>Climatización.</i>		53.825	
1	Osasun ur beroa-1. <i>Agua caliente sanitaria-1.</i>	53.825		
226	Altzariak. Mobiliario.		147.000	
2260	Erabilpen klinikorako altzariak. <i>Mobiliario de uso clínico.</i>		147.000	
231	Bideango eraikinak. Construcciones en curso.		230.000	
1	Aldeak eraberritzea (Esterilizazioa). <i>Reforma de áreas (Esterilización).</i>	200.000		
.	Aurrerako konpromisoak / Compromisos futuros 2008 : 1.200 M			
2	Aldeak eraberritzea (Kontsultak). <i>Reforma de áreas (Consultas).</i>	30.000		
.	Aurrerako konpromisoak / Compromisos futuros 2008 : 300 M ; 2009 : 300 M			
232	Instalazio teknikoak, muntaketan. Instalaciones técnicas en montaje.		85.000	
1	Osasun ur beroa-2. <i>Agua caliente sanitaria-2.</i>	85.000		
.	Aurrerako konpromisoak / Compromisos futuros 2008 : 120 M			
233	Makineria eta aparatuak muntaketan. Maquinaria y aparatos en montaje.		100.000	

Euro / Euros

INBERTSIOAK INVERSIONES		PARTIDA PARTIDA	KONTUA CUENTA	EPIGRAFEA EPIGRAFE
1	Aldeak makineriaz hornitzea (Esterilizazioa). Equipamiento de áreas (Esterilización).	100.000		
.	Aurrerako konpromisoak / Compromisos futuros 2008 : 1.000 M			
INBERTSIOAK GUZTIRA TOTAL INVERSIONES				1.161.571

Euro / Euros

FINANTZIAZIOA FINANCIACIÓN		PARTIDA PARTIDA	KONTUA CUENTA	EPIGRAFEA EPIGRAFE
II.	AKZIODUNEN EKARPENAK APORTACIONES DE ACCIONISTAS			1.161.571
1.	EAEKO ARLO PUBLIKOA SECTOR PÚBLICO DE LA CAE			1.161.571
130	Kapital diru-laguntza ofizialak. Subvenciones oficiales de capital.		1.161.571	
1300	Kapital diru-laguntza ofizialak. EAEko Administrazioa. Subvenciones oficiales de capital. Administración de la CAE		1.161.571	
1	Inbertsioak finantzatzeko EAetik, Osasun Saitetik, jasoko direnak. A recibir de la CAE, Departamento de Sanidad, para financiar inversiones.	1.161.571		
FINANTZIAZIOA GUZTIRA TOTAL FINANCIACIÓN				1.161.571

Hospital Santiago - Santiago Ospitalea

USTIAPEN AURREKONTUA
PRESUPUESTO DE EXPLOTACION

Euro / Euros

GASTUAK GASTOS		PARTIDA PARTIDA	KONTUA CUENTA	EPIGRAFEA EPIGRAFE
II. HORNIKUNTZAK APROVISIONAMIENTOS				15.695.570
1. EROSKETAK COMPRAS				12.587.600
600	Erosketak: Farmazi-produktuak. Compras de productos farmacéuticos.		4.506.000	
601	Erosketak: kontsumorako osasun materialak. Compras de material sanitario de consumo.		6.441.300	
602	Erosketak: Tresna eta erreminta txikiak. Compras de instrumental y pequeño utillaje.		296.000	
603	Erosketak: Elikagaiak. Compras de productos alimenticios.		427.000	
604	Erosketak: Jantzi, lenteria eta oinetakoak. Compras de vestuario, lencería y calzado.		86.000	
605	Erosketak: Bestelako hornikuntzak. Compras de otros aprovisionamientos.		831.300	
6051	Erosketak: Erregaiak. Compras de Combustibles.		1.300	
6052	Erosketak: Ordezka piezak. Compras de Repuestos.		110.000	
6053	Erosketak: Konponketa eta kontserbazioarako materialak. Compras de Materiales para reparaciones y conservación.		320.000	
6054	Erosketak: Garbitzeko materiala. Compras de Material de limpieza y aseo.		180.000	
6057	Erosketak: Inbentariagarria den material informatikoa. Compras de material informático inventariable.		60.000	
6058	Erosketak: Bulegorako materialak eta bestelakoak. Compras de Materiales de oficina y diversos.		160.000	
2. BESTELAKO BALTZUEK EGINDAKO LANAK TRABAJOS REALIZADOS POR OTRAS EMPRESAS				3.177.970
606	Zerbitzu asistentzialak, profesionalak eta bestelako baltzuek eskainitakoak. Servicios asistenciales prestados por profesionales y otras empresas.		972.109	
1	Zerbitzu asistentzialak, profesionalak eta bestelako baltzuek eskainitakoak. Servicios asistenciales prestados por profesionales y otras empresas.	972.109		
607	Bestelako baltzu eta profesionalak egindako lanak. Trabajos realizados por otras empresas o profesionales.		2.205.861	
6071	Garbiketa. Limpieza.		1.455.861	
6072	Segurtasuna. Seguridad.		281.000	
6073	Zaharberitze. Restauración.		9.000	
6079	Bestelako lanak eta zerbitzuak. Otros trabajos y servicios.		460.000	
3. ITZULKETAK ETA EROSKETEN GAINEKO RAPPELAK DEVOLUCIONES Y RAPPELS DE COMPRAS				(70.000)
III. PERTSONAL-GASTUAK GASTOS DE PERSONAL				56.766.686
640	Soldata eta alokairuak. Sueldos y salarios.		44.644.147	
6400	Osasun lizentziadunak. De licenciados sanitarios.		16.677.987	
6401	Osasun teknikoak. De técnicos sanitarios.		12.757.374	
6402	Osasun laguntzaileak. De auxiliares sanitarios.		6.195.929	

GASTUAK GASTOS		PARTIDA PARTIDA	KONTUA CUENTA	EPIGRAFEA EPIGRAFE
6405	Zuzendaritza. <i>De dirección.</i>		292.326	
6406	Administrazioa. <i>De administración.</i>		2.874.689	
6407	Eskuzko eta lanbideak. <i>De manuales y oficios.</i>		4.053.478	
6408	Ez gaituak. <i>De no cualificados.</i>		1.770.444	
6409	Bestelako osasun pertsonal ez dena. <i>De otro personal no sanitario.</i>		21.920	
641	Kalteordainak. Indemnizaciones.		71.373	
6410	Langileen kalteordainak. <i>Indemnizaciones plantilla.</i>		20.810	
6411	Behin-behineko kalteordainak. <i>Indemnizaciones temporales.</i>		29.231	
6412	Ordezkapenen kalteordainak. <i>Indemnizaciones sustituciones.</i>		21.332	
642	Gizarte segurantza, baltzuren kargurako. Seguridad social a cargo de la empresa.		11.118.182	
643	Ekarpenak, pentsioak osatzeko sistemetarako. Aportaciones a sistemas complementarios de pensiones.		841.074	
646	Konpentzazioa epaimahaietara joateagatik. Compensación de asistencia a tribunales.		16.865	
649	Bestelako gastu sozialak. Otros gastos sociales.		75.045	
IV.	AMORTIZAZIOAK AMORTIZACIONES			1.989.475
681	Amortizazioa, ibilgetu inmaterialarena. Amortización del inmovilizado inmaterial.		193	
682	Amortizazioa, ibilgetu materialarena. Amortización del inmovilizado material.		1.989.282	
V.	TRAFIKO-HORNIDUREN ALDAKETA VARIACIÓN DE LAS PROVISIONES DE TRÁFICO			90.000
VI.	USTIAPENENKO BESTE ZENBAIT GASTU OTROS GASTOS DE EXPLOTACIÓN			2.806.812
1.	KANPO ZERBITZUAK SERVICIOS EXTERIORES			2.797.837
621	Errentamenduak eta kanonak. Arrendamientos y cánones.		77.756	
6213	Errentamenduak, makineria eta aparatoenak. <i>Arrendamientos de maquinaria y aparatos.</i>		63.756	
6216	Errentamenduak, altzarienak. <i>Arrendamientos de mobiliario.</i>		12.000	
6218	Errentamenduak, garraio-osagaienak. <i>Arrendamientos de elementos de transporte.</i>		2.000	
622	Konponketak eta kontserbazioa. Reparaciones y conservación.		1.510.949	
6221	Eraikinak. <i>Construcciones.</i>		483.343	
1	Eraikinak. <i>Construcciones.</i>	483.343		
6222	Instalazio teknikoak. <i>Instalaciones técnicas.</i>		349.306	
1	Instalazio teknikoak. <i>Instalaciones técnicas.</i>	349.306		
6223	Makineria eta aparatuak. <i>Maquinaria y aparatos.</i>		488.113	
1	Makineria eta aparatuak. <i>Maquinaria y aparatos.</i>	488.113		

GASTUAK GASTOS		PARTIDA PARTIDA	KONTUA CUENTA	EPIGRAFEA EPIGRAFE
6224	Tresna eta erreminta. <i>Instrumental y utillaje.</i>		30.090	
6225	Bestelako instalazioak. <i>Otras instalaciones.</i>		108.949	
6226	Altzariak. <i>Mobiliario.</i>		50.519	
6227	Ekipoak, informazioa prozesatzeko. <i>Equipos para procesos de información.</i>		256	
6228	Garraio osagaiak. <i>Elementos de transporte.</i>		373	
623	Zerbitzuak, profesional independenteenak. <i>Servicios de profesionales independientes.</i>		18.000	
6230	Zerbitzuak, profesional independenteenak. <i>Servicios de profesionales independientes.</i>		18.000	
624	Garraioak. <i>Transportes.</i>		23.000	
625	Aseguru-sariak. <i>Primas de seguros.</i>		286	
6259	Bestelako aseguru sariak. <i>Otras primas de seguros.</i>		286	
626	Banku-zerbitzuak eta antzekoak. <i>Servicios bancarios y similares.</i>		37	
627	Publizitatea, propaganda eta harreman publikoak. <i>Publicidad, propaganda y relaciones públicas.</i>		10.000	
6275	Protokolo eta ordezkariaritzaren arretak. <i>Atenciones protocolarias y representación.</i>		10.000	
628	Hornidurak. <i>Suministros.</i>		794.520	
6280	Energia elektrikoa. <i>Energía eléctrica.</i>		452.168	
1	Energia elektrikoa. <i>Energía eléctrica.</i>	452.168		
6281	Ura. <i>Agua.</i>		61.000	
6282	Gasa. <i>Gas.</i>		281.275	
1	Gasa. <i>Gas.</i>	281.275		
6283	Erregaiak. <i>Combustibles.</i>		37	
6289	Bestelako hornidurak. <i>Otros suministros.</i>		40	
629	Bestelako zerbitzuak. <i>Otros servicios.</i>		363.289	
6290	Bulego-gastuak. <i>Gastos de oficina.</i>		289	
6291	Komunikazioak. <i>Comunicaciones.</i>		178.000	
6293	Bidaia-gastuak. <i>Gastos de viaje.</i>		9.000	
6294	Bilera, hitzaldi eta ikastaro gastuak. <i>Gastos de reuniones, conferencias y cursos.</i>		100.000	
6295	Argitalpenak. <i>Publicaciones.</i>		11.000	
6298	Liburu eta bestelako argitalpen gastuak. <i>Gastos de libros y otras publicaciones.</i>		50.000	

Euro / Euros

GASTUAK GASTOS		PARTIDA PARTIDA	KONTUA CUENTA	EPIGRAFEA EPIGRAFE
6299	Bestelako hainbat zerbitzu. <i>Otros servicios diversos.</i>		15.000	
2.	ZERGAK TRIBUTOS			8.975
GASTUAK GUZTIRA TOTAL GASTOS				77.348.543

Euro / Euros

DIRU-SARRERAK INGRESOS		PARTIDA PARTIDA	KONTUA CUENTA	EPIGRAFEA EPIGRAFE
I.	NEGOZIO-KOPURUAREN ZENBATEKO NETOA IMPORTE NETO DE LA CIFRA DE NEGOCIOS			75.192.668
1.	SALMENTAK VENTAS			1.560
703	Salmentak, subproduktu eta hondarrenak. <i>Ventas de subproductos y residuos.</i>		1.560	
2.	ZERBITZU-PRESTAZIOAK, EAEKO ARLO PUBLIKOARI <i>PRESTACIONES DE SERVICIOS AL SECTOR PÚBLICO DE LA CAE</i>			73.575.855
704	Osasun Sistema Nazionalako entitate edo erakundeekin hitzartuak. <i>Concertados con entidades u organismos del Sistema Nacional de Salud.</i>		73.575.855	
7040	Ospitalizazioa. <i>Hospitalización.</i>		44.396.450	
1	Ospitalizazioa. <i>Hospitalización.</i>	44.396.450		
7045	Larrialdiak. <i>Urgencias.</i>		5.333.383	
1	Larrialdiak. <i>Urgencias.</i>	5.333.383		
7046	Kanpo kontsultak. <i>Consultas externas.</i>		14.818.515	
1	Kanpo Kontsultak. <i>Consultas externas.</i>	14.818.515		
7049	Bestelako zerbitzuak, ospitalizazio gabekoak. <i>Otros servicios de no hospitalización.</i>		9.027.507	
1	Bestelako zerbitzuak, ospitalizazio gabekoak. <i>Otros servicios de no hospitalización.</i>	9.027.507		
3.	ZERBITZU-PRESTAZIOAK, BESTELAKO ERAKUNDEI <i>PRESTACIONES DE SERVICIOS A OTRAS ENTIDADES</i>			1.615.253
700	Zerbitzu-prestazioak partikularrei. <i>Prestaciones de servicios a particulares.</i>		73.738	
7000	Ospitalizazioa. <i>Hospitalización.</i>		52.240	
7005	Larrialdiak. <i>Urgencias.</i>		9.052	
7006	Kanpo kontsultak. <i>Consultas externas.</i>		2.751	
7009	Bestelako zerbitzuak, ospitalizazio gabekoak. <i>Otros servicios de no hospitalización.</i>		9.695	
701	Aseguru erakunde pribatuekin hitzartuak. <i>Concertados con entidades aseguradoras privadas.</i>		1.148.476	
7010	Ospitalizazioa. <i>Hospitalización.</i>		894.209	
7015	Larrialdiak. <i>Urgencias.</i>		132.436	
7016	Kanpo kontsultak. <i>Consultas externas.</i>		7.109	
7019	Bestelako zerbitzuak, ospitalizazio gabekoak. <i>Otros servicios de no hospitalización.</i>		114.722	

DIRU-SARRERAK INGRESOS		PARTIDA PARTIDA	KONTUA CUENTA	EPIGRAFEA EPIGRAFE
702	Gizarte Segurantzaren baltzu laguntzaile eta Lan-Istripu Mutuekin hitzartuak. <i>Concertados con Mutuas de Accidentes de Trabajo y empresas colaboradoras de la S.S.</i>		383.426	
7020	Ospitalizazioa. <i>Hospitalización.</i>		289.562	
7025	Larrialdiak. <i>Urgencias.</i>		71.505	
7026	Kanpo kontsultak. <i>Consultas externas.</i>		10.867	
7029	Bestelako zerbitzuak, ospitalizazio gabekoak. <i>Otros servicios de no hospitalización.</i>		11.492	
706	Bestelako entitate eta erakunde publikoekin hitzartuak. <i>Concertados con otras entidades y organismos públicos.</i>		9.613	
7060	Ospitalizazioa. <i>Hospitalización.</i>		3.651	
7065	Larrialdiak. <i>Urgencias.</i>		5.010	
7066	Kanpo kontsultak. <i>Consultas externas.</i>		890	
7069	Bestelako zerbitzuak, ospitalizazio gabekoak. <i>Otros servicios de no hospitalización.</i>		62	
IV.	USTIAPENENKO BESTELAKO DIRU-SARRERAK OTROS INGRESOS DE EXPLOTACIÓN			62.400
750	Diru-sarrerak iharduera osagarriengatik. <i>Ingresos por actividades complementarias.</i>		40.560	
752	Diru-sarrerak, errentamenduengatik. <i>Ingresos por arrendamientos.</i>		9.360	
756	Diru-sarrerak ikerketa zerbitzuak prestatzeagatik. <i>Ingresos por prestación de servicios de investigación.</i>		12.480	
VI.	DIRU-SARRERA FINANTZARIOAK INGRESOS FINANCIEROS			104.000
3.	BESTELAKO INTERESAK ETA DIRU-SARRERA ASIMILATUAK OTROS INTERESES E INGRESOS ASIMILADOS			104.000
VII.	APARTEKO MOZKINAK BENEFICIOS EXTRAORDINARIOS			1.989.475
2.	KAPITAL DIRU-LAGUNTZAK, EKITALDIKO EMAITZARI ESLEITUTAKOAK SUBVENCIONES DE CAPITAL TRANSFERIDAS AL RESULTADO DEL EJERCICIO			1.989.475
DIRU-SARRERAK GUZTIRA TOTAL INGRESOS				77.348.543

Hospital Santiago - Santiago Ospitalea

AURREIKUSITAKO BALANTZEA
BALANCE PREVISIONAL

Euro / Euros

AKTIBO ACTIVO	2007	2006	PASIBO PASIVO	2007	2006
B) Ibilgetua Inmovilizado	21.033.254	21.861.158	A) Fondo propioak Fondos propios	783.721	783.721
II. Ibilgetze inmaterialak <i>Inmovilizaciones inmatrimales</i>	2.218	2.411	I. Kapital harpidetua <i>Capital suscrito</i>	1.542.196	1.542.196
III. Ibilgetze materialak <i>Inmovilizaciones materiales</i>	21.004.499	21.832.210	V. Aurreko ekitaldietako emaitzak <i>Resultados de ejercicios anteriores</i>	(758.475)	(758.475)
IV. Ibilgetze finantzarioak <i>Inmovilizaciones financieras</i>	26.537	26.537	C) Diru-sarrerak, hainbat ekitalditan banatzekoa Ingresos a distribuir en varios ejercicios	19.763.304	20.591.208
D) Aktibo zirkulatuzailea Activo circulante	8.417.895	8.417.895	D) Hornidurak, arrisku eta gastuetarako Provisiones para riesgos y gastos	43.850	43.850
II. Izakinak <i>Existencias</i>	1.204.220	1.204.220	F) Hartzekodunak, epe laburrera Acreedores a corto plazo	8.860.274	8.860.274
III. Zordunak <i>Deudores</i>	5.436.510	5.436.510			
IV. Inbertsio finantzario iragankorrak <i>Inversiones financieras temporales</i>	50.290	50.290			
VI. Altxortegia <i>Tesorería</i>	1.726.875	1.726.875			
AKTIBO GUZTIRA TOTAL ACTIVO	29.451.149	30.279.053	PASIBO GUZTIRA TOTAL PASIVO	29.451.149	30.279.053

Hospital Santiago - Santiago Ospitalea

AURREIKUSITAKO FINANTZAKETA TAULA
CUADRO DE FINANCIACION PREVISIONAL

Euro / Euros

APLIKAZIOAK APLICACIONES			2007	2006	JATORRIAK ORIGENES			2007	2006
1.	Baliabideak, eragiketetan aplikatutakoak <i>Recursos aplicados en las operaciones</i>		----	----	1.	Baliabideak, eragiketetan sortutakoak <i>Recursos procedentes de las operaciones</i>		----	----
3.	Ibilgetua erosi <i>Adquisiciones de inmovilizado</i>		1.161.571	1.243.491	3.	Diru-sarrerak, hainbat ekitalditan banatzeko <i>Ingresos a distribuir en varios ejercicios</i>		1.161.571	1.243.491
	b) Ibilgetze materialak <i>Inmovilizaciones materiales</i>		1.161.571	1.243.491	a)	Kapital diru-laguntzak <i>Subvenciones de capital</i>		1.161.571	1.243.491
	APLIKAZIOAK GUZTIRA TOTAL APLICACIONES		1.161.571	1.243.491		JATORRIAK GUZTIRA TOTAL ORIGENES		1.161.571	1.243.491
	APLIKAZIOEN GAINEKO JATORRIEN SOBERA EXCESO DE ORIGENES SOBRE APLICACIONES		----	----		JATORRIEN GAINEKO APLIKAZIOEN SOBERA EXCESO DE APLICACIONES SOBRE ORIGENES		----	----

KAPITAL ZIRKULATZAILEAREN ALDAKETA VARIACION DEL CAPITAL CIRCULANTE		2007	2006
3.	Zordunak <i>Deudores</i>	----	----
4.	Hartzekodunak <i>Acreedores</i>	----	----
7.	Altxortegia <i>Tesorería</i>	----	----
	KAPITAL ZIRKULATZAILEAREN ALDAKETA GUZTIRA TOTAL VARIACION DEL CAPITAL CIRCULANTE	----	----

Hospital Santiago - Santiago Ospitalea

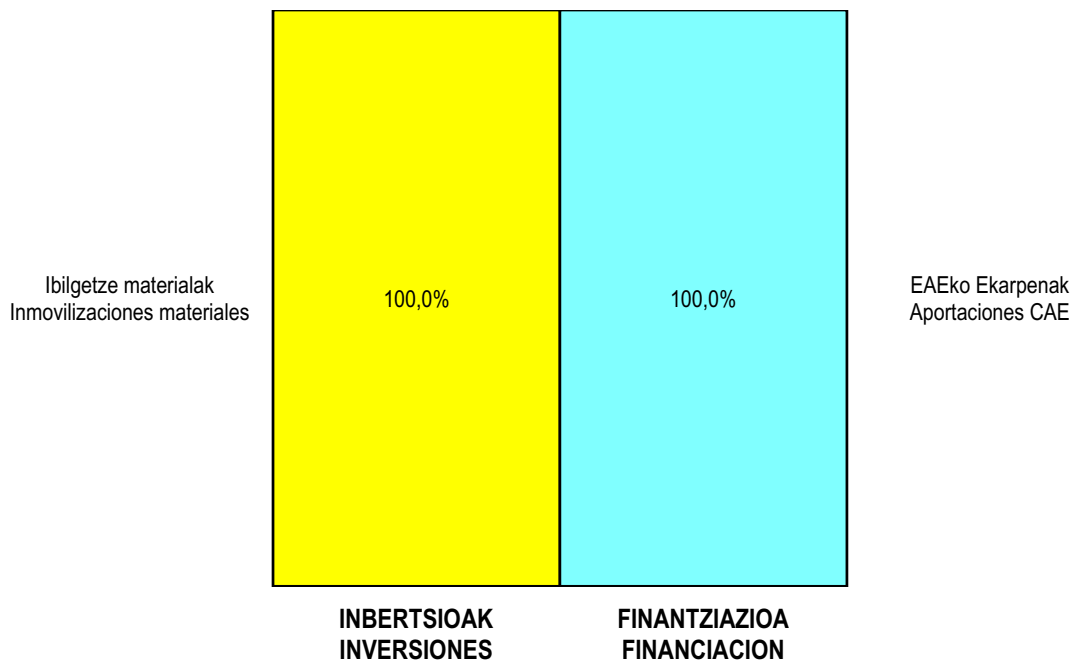
AURREIKUSITAKO GALDU-IRABAZIEN KONTUA
CUENTA DE PERDIDAS Y GANANCIAS PREVISIONAL

Euro / Euros

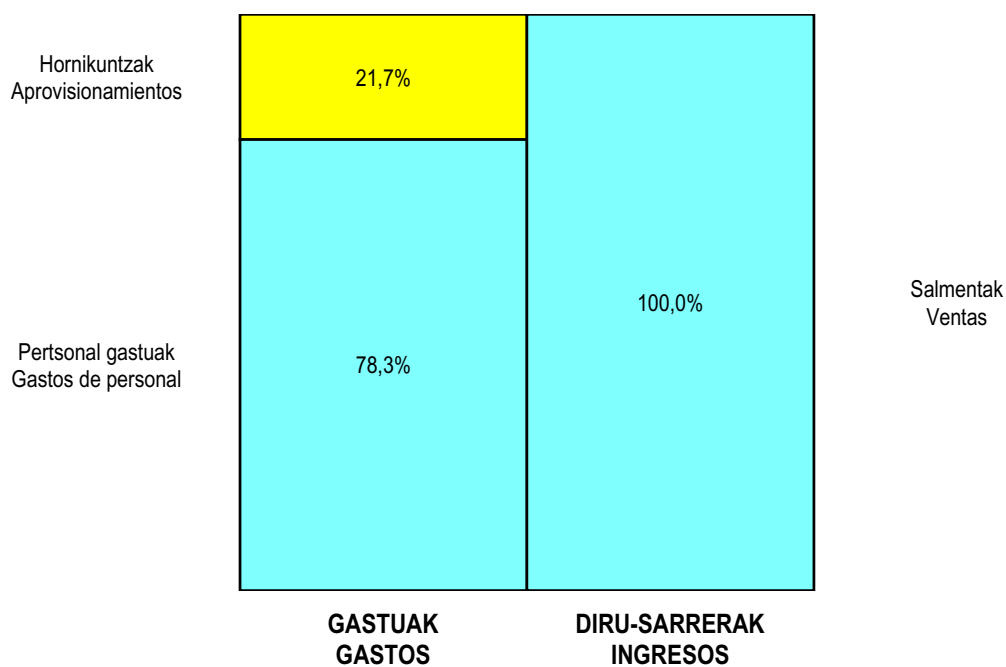
ZOR DEBE	2007	2006	HARTZEKO HABER	2007	2006
A) GASTUAK GASTOS			B) DIRU-SARRERAK INGRESOS		
2. Hornikuntzak <i>Aprovisionamientos</i>	15.695.570	13.883.771	1. Negozio-zifraren zenbateko garbia <i>Importe neto de la cifra de negocios</i>	75.191.108	66.927.073
3. Pertsonal gastuak <i>Gastos de personal</i>	56.766.686	50.609.743	4. Ustiapeneko bestelako diru-sarrerak <i>Otros ingresos de explotación</i>	63.960	48.534
4. Zuzkidurak, ibilgetuaren amortizazioetarako <i>Dotaciones para amortizaciones de inmovilizado</i>	1.989.475	1.572.825			
5. Trafiko-horniduretako aldaketa <i>Variación de las provisiones de tráfico</i>	90.000	142.899			
6. Ustiapeneko bestelako gastuak <i>Otros gastos de explotación</i>	2.806.812	2.450.365			
I. USTIAPENeko MOZKINA BENEFICIO DE EXPLOTACIÓN	----	----	I. USTIAPENeko GALERAK PÉRDIDAS DE EXPLOTACIÓN	2.093.475	1.683.996
II. EMAITZA FINANTZARIO POSITIBOAK RESULTADOS FINANCIEROS POSITIVOS	104.000	111.171	7. Bestelako interesak eta diru-sarrera asimilatuak <i>Otros intereses e ingresos asimilados</i>	104.000	111.171
III. MOZKINAK, IHARDUERA ARRUNTETAKOAK BENEFICIOS DE LAS ACTIVIDADES ORDINARIAS	----	----	II. EMAITZA FINANTZARIO NEGATIBOAK RESULTADOS FINANCIEROS NEGATIVOS	----	----
IV. EMAITZA BEREZI POSITIBOAK RESULTADOS EXTRAORDINARIOS POSITIVOS	1.989.475	1.572.825	III. GALERAK, IHARDUERA ARRUNTETAKOAK PÉRDIDAS DE LAS ACTIVIDADES ORDINARIAS	1.989.475	1.572.825
V. ZERGA AURREKO MOZKINAK BENEFICIOS ANTES DE IMPUESTOS	----	----	11. Kap.diru-lag. ta ekit. emaitz. esleit. beste batzuk <i>Subv. cap. y otras transf. al rtdo. del ejercicio</i>	1.989.475	1.572.825
VI. EKITALDIKO EMAITZA (MOZKINAK) RESULTADO DEL EJERCICIO (BENEFICIOS)	----	----	IV. EMAITZA BEREZI NEGATIBOAK RESULTADOS EXTRAORDINARIOS NEGATIVOS	----	----
			V. ZERGA AURREKO GALERAK PÉRDIDAS ANTES DE IMPUESTOS	----	----
			VI. EKITALDIKO EMAITZA (GALERAK) RESULTADO DEL EJERCICIO (PÉRDIDAS)	----	----

Hospital Santiago - Santiago Ospitalea

KAPITAL AURREKONTUA PRESUPUESTO DE CAPITAL



USTIAPEN AURREKONTUA PRESUPUESTO DE EXPLOTACIÓN





Txagorritxu Ospitalea
Hospital Txagorritxu



Hospital Txagorritxu - Txagorritxuko Ospitalea

KAPITAL AURREKONTUA
PRESUPUESTO DE CAPITAL

Euro / Euros

	INBERTSIOAK INVERSIONES	PARTIDA PARTIDA	KONTUA CUENTA	EPIGRAFEA EPIGRAFE
III.	IBILGETUAREN EROSKETAK ADQUISICIONES DE INMOVILIZADO			4.468.848
1.	IBILGETZE INMATERIALAK INMOVILIZACIONES INMATERIALES			1.396.000
216	Eskubideak, adskripzioan jasotako ibilgetuaren gainekoak. Derechos sobre inmovilizado recibido en adscripción.		96.000	
2161	Eskubideak, adskripzioan jasotako eraikinen gainekoak. Derechos sobre construcciones recibidas en adscripción.		96.000	
219	Aurrerakinak, ibilgetze inmaterialarenak. Anticipos para inmovilizaciones inmateriales.		1.300.000	
1	Aldeak eraberritzea (ZIU, Hemodinamika). Reforma de áreas (UCI, Hemodinámica).	1.000.000		
.	Aurrerako konpromisoak / Compromisos futuros 2008 : 2.000 M ; 2009 : 700 M			
2	Aldeak eraberritzea (Onkologia). Reforma de áreas (Oncología).	300.000		
.	Aurrerako konpromisoak / Compromisos futuros 2008 : 200 M			
2.	IBILGETZE MATERIALAK INMOVILIZACIONES MATERIALES			3.072.848
223	Makineria eta aparatuak. Maquinaria y aparatos.		1.743.640	
2230	Makineria, erabilpen klinikorako . Maquinaria de uso clínico.		1.743.640	
1	Makineria, erabilpen klinikorako. Maquinaria de uso clínico.	359.500		
2	Logelak hornitzea. Reequipamiento de habitaciones.	290.140		
3	Angiografoa. Angiografo.	610.000		
4	Anestesia. Anestesia.	76.000		
5	Arnasgailuak. Respiradores.	48.000		
6	Ekografia-1. Ecografía-1.	80.000		
7	Erradiologia. Radiología.	80.000		
8	Ekokardiografia. Ecocardiografía.	200.000		
224	Tresna eta erreminta. Instrumental y utillaje.		92.800	
2240	Tresna eta erreminta erabilpen klinikorako. Instrumental y utillaje de uso clínico.		92.800	
225	Bestelako instalazioak. Otras instalaciones.		169.000	
2250	Instalazioak hartze eta banaketarako. Instalaciones para recepción y distribución.		169.000	
1	Instalazioak hartze eta banaketarako. Instalaciones para recepción y distribución.	169.000		
226	Altzariak. Mobiliario.		162.000	
2260	Erabilpen klinikorako altzariak. Mobiliario de uso clínico.		162.000	
227	Ekipoak, informazioa prozesatzeko. Equipos para procesos de información.		25.408	

Euro / Euros

INBERTSIOAK INVERSIONES		PARTIDA PARTIDA	KONTUA CUENTA	EPIGRAFEA EPIGRAFE
233	Makineria eta aparatua muntaketan. Maquinaria y aparatos en montaje.		180.000	
1	Ekografia-2. Ecografía-2.	40.000		
.	Aurrerako konpromisoak / Compromisos futuros 2008 : 40 M			
2	Azeleragailua. Acelerador.	100.000		
.	Aurrerako konpromisoak / Compromisos futuros 2008 : 1.100 M			
3	Ekipamendu ginekologikoa. Equipamiento ginecológico.	40.000		
.	Aurrerako konpromisoak / Compromisos futuros 2008 : 40 M			
235	Bestelako instalazioak muntaketan. Otras instalaciones en montaje.		700.000	
1	Klimatizazioa. Climatización.	100.000		
.	Aurrerako konpromisoak / Compromisos futuros 2008 : 100 M			
2	Ur beroa edota hotza. Agua caliente y/o fría.	100.000		
.	Aurrerako konpromisoak / Compromisos futuros 2008 : 200 M			
3	Igogailuak. Ascensores.	350.000		
.	Aurrerako konpromisoak / Compromisos futuros 2008 : 350 M ; 2009 : 350 M			
4	Transformadoreak. Transformadores.	150.000		
.	Aurrerako konpromisoak / Compromisos futuros 2008 : 550 M			
INBERTSIOAK GUZTIRA TOTAL INVERSIONES				4.468.848

Euro / Euros

FINANTZIAZIOA FINANCIACIÓN		PARTIDA PARTIDA	KONTUA CUENTA	EPIGRAFEA EPIGRAFE
II.	AKZIODUNEN EKARPENAK APORTACIONES DE ACCIONISTAS			4.468.848
1.	EAEKO ARLO PUBLIKOA SECTOR PÚBLICO DE LA CAE			4.468.848
130	Kapital diru-laguntza ofizialak. Subvenciones oficiales de capital.		4.468.848	
1300	Kapital diru-laguntza ofizialak. EAEko Administrazioa. Subvenciones oficiales de capital. Administración de la CAE		4.468.848	
1	Inbertsioak finantzatzeko EAEtik, Osasun Saitetik, jasoko direnak. A recibir de la CAE, Departamento de Sanidad, para financiar inversiones.	2.858.848		
2	Inbertsioak finantzatzeko EAEtik, 99 Ataetik, jasoko direnak. A recibir de la CAE, Sección 99, para financiar inversiones.	1.610.000		
FINANTZIAZIOA GUZTIRA TOTAL FINANCIACIÓN				4.468.848

Hospital Txagorritxu - Txagorritxuko Ospitalea

USTIAPEN AURREKONTUA
PRESUPUESTO DE EXPLOTACION

Euro / Euros

GASTUAK GASTOS		PARTIDA PARTIDA	KONTUA CUENTA	EPIGRAFEA EPIGRAFE
II.	HORNIKUNTZAK APROVISIONAMIENTOS			38.938.416
1.	EROSKETAK COMPRAS			31.169.320
600	Erosketak: Farmazi-produktuak. Compras de productos farmacéuticos.		16.062.000	
601	Erosketak: kontsumorako osasun materialak. Compras de material sanitario de consumo.		13.901.000	
602	Erosketak: Tresna eta erreminta txikiak. Compras de instrumental y pequeño utillaje.		443.852	
604	Erosketak: Jantzi, lenteria eta oinetakoak. Compras de vestuario, lencería y calzado.		45.019	
605	Erosketak: Bestelako hornikuntzak. Compras de otros aprovisionamientos.		717.449	
6051	Erosketak: Erregaiak. Compras de Combustibles.		3.865	
6052	Erosketak: Ordezka piezak. Compras de Repuestos.		58.113	
6053	Erosketak: Konponketa eta kontserbazioarako materialak. Compras de Materiales para reparaciones y conservación.		225.192	
6054	Erosketak: Garbitzeko materiala. Compras de Material de limpieza y aseo.		79.847	
6057	Erosketak: Inbentariagarria den material informatikoa. Compras de material informático inventariable.		134.774	
6058	Erosketak: Bulegorako materialak eta bestelakoak. Compras de Materiales de oficina y diversos.		215.658	
2.	BESTELAKO BALTZUEK EGINDAKO LANAK TRABAJOS REALIZADOS POR OTRAS EMPRESAS			8.052.959
606	Zerbitzu asistentzialak, profesionalak eta bestelako baltzuek eskainitakoak. Servicios asistenciales prestados por profesionales y otras empresas.		2.265.895	
1	Zerbitzu asistentzialak, profesionalak eta bestelako eskainitakoak. Servicios asistenciales prestados por profesionales y otras empresas.	2.265.895		
607	Bestelako baltzu eta profesionalak egindako lanak. Trabajos realizados por otras empresas o profesionales.		5.787.064	
6070	Garbitegia. Lavandería.		849.794	
6071	Garbiketa. Limpieza.		3.390.668	
6072	Segurtasuna. Seguridad.		210.250	
6073	Zaharberritze. Restauración.		1.239.375	
6079	Bestelako lanak eta zerbitzuak. Otros trabajos y servicios.		96.977	
3.	ITZULKETAK ETA EROSKETEN GAINEKO RAPPELAK DEVOLUCIONES Y RAPPELS DE COMPRAS			(232.863)
4.	IZAKINEN ALDAKETA VARIACIÓN DE EXISTENCIAS			(51.000)
III.	PERTSONAL-GASTUAK GASTOS DE PERSONAL			88.371.121
640	Soldata eta alokairuak. Sueldos y salarios.		70.067.059	
6400	Osasun lizentziadunak. De licenciados sanitarios.		25.353.016	
6401	Osasun teknikoak. De técnicos sanitarios.		24.000.739	

GASTUAK GASTOS		PARTIDA PARTIDA	KONTUA CUENTA	EPIGRAFEA EPIGRAFE
6402	Osasun laguntzaileak. <i>De auxiliares sanitarios.</i>		9.490.143	
6405	Zuzendaritza. <i>De dirección.</i>		332.633	
6406	Administrazioa. <i>De administración.</i>		4.633.971	
6407	Eskuzko eta lanbideak. <i>De manuales y oficios.</i>		3.010.382	
6408	Ez gaituak. <i>De no cualificados.</i>		3.246.175	
641	Kalteordainak. Indemnizaciones.		236.058	
6410	Langileen kalteordainak. <i>Indemnizaciones plantilla.</i>		63.916	
6411	Behin-behineko kalteordainak. <i>Indemnizaciones temporales.</i>		172.142	
642	Gizarte segurantza, baltzuren kargurako. Seguridad social a cargo de la empresa.		15.764.493	
643	Ekarpenak, pentsioak osatzeko sistemetarako. Aportaciones a sistemas complementarios de pensiones.		2.042.469	
646	Konpentzazioa epaimahaietara joateagatik. Compensación de asistencia a tribunales.		58.968	
649	Bestelako gastu sozialak. Otros gastos sociales.		202.074	
1	Bestelako gastu sozialak. <i>Otros gastos sociales.</i>	202.074		
IV.	AMORTIZAZIOAK AMORTIZACIONES			3.031.027
681	Amortizazioa, ibilgetu inmaterialarena. Amortización del inmovilizado inmaterial.		839.419	
682	Amortizazioa, ibilgetu materialarena. Amortización del inmovilizado material.		2.191.608	
V.	TRAFIKO-HORNIDUREN ALDAKETA VARIACIÓN DE LAS PROVISIONES DE TRÁFICO			115.000
VI.	USTIAPENENKO BESTE ZENBAIT GASTU OTROS GASTOS DE EXPLOTACIÓN			3.565.900
1.	KANPO ZERBITZUAK <i>SERVICIOS EXTERIORES</i>			3.535.900
621	Errentamenduak eta kanonak. Arrendamientos y cánones.		116.000	
6213	Errentamenduak, makineria eta aparatoenak. <i>Arrendamientos de maquinaria y aparatos.</i>		111.000	
6214	Errentamenduak, tresna eta erremintenak. <i>Arrendamientos de instrumental y utillaje.</i>		5.000	
622	Konponketak eta kontserbazioa. Reparaciones y conservación.		1.684.000	
6222	Instalazio teknikoak. <i>Instalaciones técnicas.</i>		2.000	
6223	Makineria eta aparatuak. <i>Maquinaria y aparatos.</i>		550.000	
1	Makineria eta aparatuak. <i>Maquinaria y aparatos.</i>	550.000		
6224	Tresna eta erreminta. <i>Instrumental y utillaje.</i>		50.000	
6225	Bestelako instalazioak. <i>Otras instalaciones.</i>		1.015.000	
1	Bestelako instalazioak. <i>Otras instalaciones.</i>	1.015.000		
6226	Altzariak. <i>Mobiliario.</i>		60.000	

GASTUAK GASTOS		PARTIDA PARTIDA	KONTUA CUENTA	EPIGRAFEA EPIGRAFE
6228	Garraio osagaiak. <i>Elementos de transporte.</i>		7.000	
623	Zerbitzuak, profesional independenteenak. <i>Servicios de profesionales independientes.</i>		45.000	
6230	Zerbitzuak, profesional independenteenak. <i>Servicios de profesionales independientes.</i>		5.000	
6231	Azterlanak eta irizpenak. <i>Estudios y dictámenes.</i>		40.000	
624	Garraioak. <i>Transportes.</i>		5.000	
625	Aseguru-sariak. <i>Primas de seguros.</i>		1.000	
6259	Bestelako aseguru sariak. <i>Otras primas de seguros.</i>		1.000	
627	Publizitatea, propaganda eta harreman publikoak. <i>Publicidad, propaganda y relaciones públicas.</i>		20.000	
6275	Protokolo eta ordezkari-tza arretak. <i>Atenciones protocolarias y representación.</i>		20.000	
628	Hornidurak. <i>Suministros.</i>		1.195.900	
6280	Energia elektrikoa. <i>Energía eléctrica.</i>		1.100.000	
1	Energia elektrikoa. <i>Energía eléctrica.</i>	1.100.000		
6281	Ura. <i>Agua.</i>		80.000	
6282	Gasa. <i>Gas.</i>		13.000	
6289	Bestelako hornidurak. <i>Otros suministros.</i>		2.900	
629	Bestelako zerbitzuak. <i>Otros servicios.</i>		469.000	
6290	Bulego-gastuak. <i>Gastos de oficina.</i>		10.000	
6291	Komunikazioak. <i>Comunicaciones.</i>		183.000	
6293	Bidaia-gastuak. <i>Gastos de viaje.</i>		40.000	
6294	Bilera, hitzaldi eta ikastaro gastuak. <i>Gastos de reuniones, conferencias y cursos.</i>		55.000	
6297	Gastuak, inbentariagarriak ez diren material informatikoarenak. <i>Gastos de material informático no inventariable.</i>		1.000	
6298	Liburu eta bestelako argitalpen gastuak. <i>Gastos de libros y otras publicaciones.</i>		100.000	
6299	Bestelako hainbat zerbitzu. <i>Otros servicios diversos.</i>		80.000	
2.	ZERGAK TRIBUTOS			30.000
GASTUAK GUZTIRA TOTAL GASTOS				134.021.464

DIRU-SARRERAK INGRESOS		PARTIDA PARTIDA	KONTUA CUENTA	EPIGRAFEA EPIGRAFE
I.	NEGOZIO-KOPURUAREN ZENBATEKO NETOA IMPORTE NETO DE LA CIFRA DE NEGOCIOS			130.479.943
2.	ZERBITZU-PRESTAZIOAK, EAEKO ARLO PUBLIKOARI PRESTACIONES DE SERVICIOS AL SECTOR PÚBLICO DE LA CAE			129.047.443
704	Osasun Sistema Nazionaleko entitate edo erakundeekin hitzartuak. Concertados con entidades u organismos del Sistema Nacional de Salud.		129.047.443	
7040	Ospitalizazioa. Hospitalización.		62.716.489	
1	Ospitalizazioa. Hospitalización.	62.716.489		
7045	Larrialdiak. Urgencias.		9.751.564	
1	Larrialdiak. Urgencias.	9.751.564		
7046	Kanpo kontsultak. Consultas externas.		24.291.425	
1	kanpo kontsultak. Consultas externas.	24.291.425		
7049	Bestelako zerbitzuak, ospitalizazio gabekoak. Otros servicios de no hospitalización.		32.287.965	
1	Bestelako zerbitzuak, ospitalizazio gabekoak. Otros servicios de no hospitalización.	32.287.965		
3.	ZERBITZU-PRESTAZIOAK, BESTELAKO ERAKUNDEI PRESTACIONES DE SERVICIOS A OTRAS ENTIDADES			1.432.500
700	Zerbitzu-prestazioak partikularrei. Prestaciones de servicios a particulares.		64.500	
7000	Ospitalizazioa. Hospitalización.		41.000	
7005	Larrialdiak. Urgencias.		19.500	
7006	Kanpo kontsultak. Consultas externas.		2.000	
7009	Bestelako zerbitzuak, ospitalizazio gabekoak. Otros servicios de no hospitalización.		2.000	
701	Aseguru erakunde pribatuekin hitzartuak. Concertados con entidades aseguradoras privadas.		998.000	
7010	Ospitalizazioa. Hospitalización.		588.500	
7015	Larrialdiak. Urgencias.		316.500	
7016	Kanpo kontsultak. Consultas externas.		13.500	
7019	Bestelako zerbitzuak, ospitalizazio gabekoak. Otros servicios de no hospitalización.		79.500	
702	Gizarte Segurantzaren baltzu laguntzaile eta Lan-Istripu Mutuekin hitzartuak. Concertados con Mutuas de Accidentes de Trabajo y empresas colaboradoras de la S.S.		359.500	
7020	Ospitalizazioa. Hospitalización.		106.000	
7025	Larrialdiak. Urgencias.		187.500	
7026	Kanpo kontsultak. Consultas externas.		33.000	
7029	Bestelako zerbitzuak, ospitalizazio gabekoak. Otros servicios de no hospitalización.		33.000	
706	Bestelako entitate eta erakunde publikoekin hitzartuak. Concertados con otras entidades y organismos públicos.		10.500	
7065	Larrialdiak. Urgencias.		8.000	
7066	Kanpo kontsultak. Consultas externas.		1.500	

DIRU-SARRERAK INGRESOS		PARTIDA PARTIDA	KONTUA CUENTA	EPIGRAFEA EPIGRAFE
7069	Bestelako zerbitzuak, ospitalizazio gabekoak. <i>Otros servicios de no hospitalización.</i>		1.000	
IV. USTIAPENENKO BESTELAKO DIRU-SARRERAK OTROS INGRESOS DE EXPLOTACIÓN				300.494
750	Diru-sarrerak iharduera osagarriengatik. <i>Ingresos por actividades complementarias.</i>		1.000	
752	Diru-sarrerak, errentamenduengatik. <i>Ingresos por arrendamientos.</i>		50.000	
756	Diru-sarrerak ikerketa zerbitzuak prestatzeagatik. <i>Ingresos por prestación de servicios de investigación.</i>		249.494	
1	Diru-sarrerak ikerketa zerbitzuak prestatzeagatik. <i>Ingresos por prestación de servicios de investigación.</i>	249.494		
VI. DIRU-SARRERA FINANTZARIOAK INGRESOS FINANCIEROS				210.000
3.	BESTELAKO INTERESAK ETA DIRU-SARRERA ASIMILATUAK <i>OTROS INTERESES E INGRESOS ASIMILADOS</i>			210.000
VII. APARTEKO MOZKINAK BENEFICIOS EXTRAORDINARIOS				3.031.027
2.	KAPITAL DIRU-LAGUNTZAK, EKITALDIKO EMAITZARI ESLEITUTAKOAK <i>SUBVENCIONES DE CAPITAL TRANSFERIDAS AL RESULTADO DEL EJERCICIO</i>			3.031.027
DIRU-SARRERAK GUZTIRA TOTAL INGRESOS				134.021.464

Hospital Txagorritxu - Txagorritxuko Ospitalea

AURREIKUSITAKO BALANTZEA
BALANCE PREVISIONAL

Euro / Euros

AKTIBO ACTIVO	2007	2006	PASIBO PASIVO	2007	2006
B) Ibilgetua Inmovilizado	39.884.004	38.446.183	A) Fondo propioak Fondos propios	2.979.081	2.979.081
II. Ibilgetze inmaterialak <i>Inmovilizaciones inmatrimales</i>	28.176.538	27.619.957	I. Kapital harpidetua <i>Capital suscrito</i>	3.901.391	3.901.391
III. Ibilgetze materialak <i>Inmovilizaciones materiales</i>	11.632.682	10.751.442	V. Aurreko ekitaldietako emaitzak <i>Resultados de ejercicios anteriores</i>	(922.310)	(922.310)
IV. Ibilgetze finantzarioak <i>Inmovilizaciones financieras</i>	74.784	74.784	C) Diru-sarrerak, hainbat ekitalditan banatzekoa Ingresos a distribuir en varios ejercicios	36.663.931	35.226.110
D) Aktibo zirkulatuzailea Activo circulante	19.236.120	19.236.120	D) Hornidurak, arrisku eta gastuetarako Provisiones para riesgos y gastos	166.583	166.583
II. Izakinak <i>Existencias</i>	2.845.687	2.845.687	F) Hartzekodunak, epe laburrera Acreedores a corto plazo	19.310.529	19.310.529
III. Zordunak <i>Deudores</i>	10.521.885	10.521.885			
IV. Inbertsio finantzario iragankorrak <i>Inversiones financieras temporales</i>	109.628	109.628			
VI. Altxortegia <i>Tesorería</i>	5.758.920	5.758.920			
AKTIBO GUZTIRA TOTAL ACTIVO	59.120.124	57.682.303	PASIBO GUZTIRA TOTAL PASIVO	59.120.124	57.682.303

Hospital Txagorritxu - Txagorritxuko Ospitalea

AURREIKUSITAKO FINANTZAKETA TAULA
CUADRO DE FINANCIACION PREVISIONAL

Euro / Euros

APLIKAZIOAK APLICACIONES			2007	2006	JATORRIAK ORIGENES			2007	2006
1. Baliabideak, eragiketetan aplikatutakoak <i>Recursos aplicados en las operaciones</i>			----	----	1. Baliabideak, eragiketetan sortutakoak <i>Recursos procedentes de las operaciones</i>			----	----
3. Ibilgetua erosi <i>Adquisiciones de inmovilizado</i>			4.468.848	3.277.673	3. Diru-sarrerak, hainbat ekitalditan banatzeko <i>Ingresos a distribuir en varios ejercicios</i>			4.468.848	3.277.673
a) Ibilgetze inmaterialak <i>Inmovilizaciones inmatrimales</i>			1.396.000	820.000	a) Kapital diru-laguntzak <i>Subvenciones de capital</i>			4.468.848	3.277.673
b) Ibilgetze materialak <i>Inmovilizaciones materiales</i>			3.072.848	2.457.673					
			4.468.848	3.277.673				4.468.848	3.277.673
APLIKAZIOAK GUZTIRA TOTAL APLICACIONES					JATORRIAK GUZTIRA TOTAL ORIGENES				
APLIKAZIOEN GAINEKO JATORRIEN SOBERA EXCESO DE ORIGENES SOBRE APLICACIONES			----	----	JATORRIEN GAINEKO APLIKAZIOEN SOBERA EXCESO DE APLICACIONES SOBRE ORIGENES			----	----

KAPITAL ZIRKULATZAILEAREN ALDAKETA VARIACION DEL CAPITAL CIRCULANTE		2007	2006
3. Zordunak <i>Deudores</i>		----	----
4. Hartzekodunak <i>Acreedores</i>		----	----
7. Altxortegia <i>Tesorería</i>		----	----
KAPITAL ZIRKULATZAILEAREN ALDAKETA GUZTIRA TOTAL VARIACION DEL CAPITAL CIRCULANTE		----	----

Hospital Txagorritxu - Txagorritxuko Ospitalea

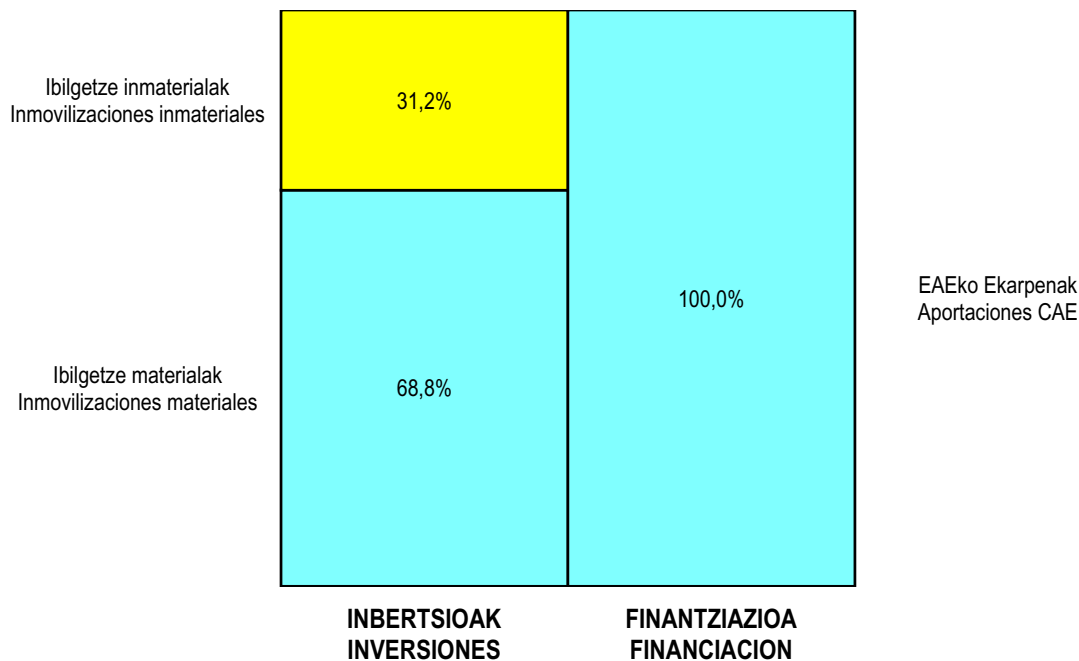
AURREIKUSITAKO GALDU-IRABAZIEN KONTUA
CUENTA DE PERDIDAS Y GANANCIAS PREVISIONAL

Euro / Euros

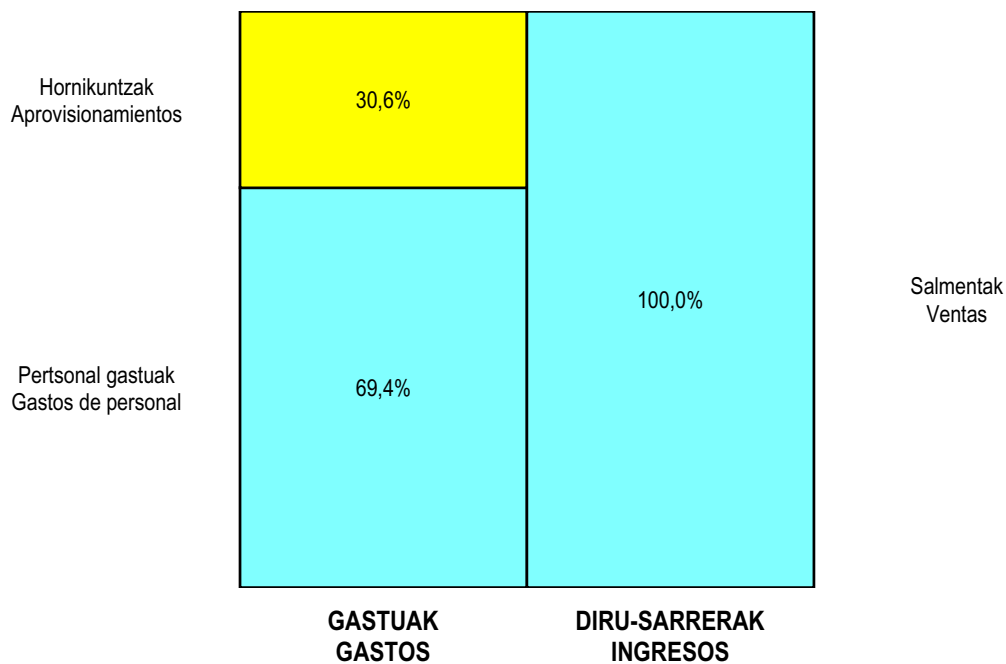
ZOR DEBE	2007	2006	HARTZEKO HABER	2007	2006
A) GASTUAK GASTOS			B) DIRU-SARRERAK INGRESOS		
2. Hornikuntzak <i>Aprovisionamientos</i>	38.938.416	34.282.843	1. Negozio-zifraren zenbateko garbia <i>Importe neto de la cifra de negocios</i>	130.479.943	115.018.745
3. Pertsonal gastuak <i>Gastos de personal</i>	88.371.121	77.688.826	4. Ustiapeneko bestelako diru-sarrerak <i>Otros ingresos de explotación</i>	300.494	269.070
4. Zuzkidurak, ibilgetuaren amortizazioetarako <i>Dotaciones para amortizaciones de inmovilizado</i>	3.031.027	2.457.743			
5. Trafiko-horniduretako aldaketa <i>Variación de las provisiones de tráfico</i>	115.000	168.000			
6. Ustiapeneko bestelako gastuak <i>Otros gastos de explotación</i>	3.565.900	3.296.046			
I. USTIAPENENKO MOZKINA BENEFICIO DE EXPLOTACIÓN	----	----	I. USTIAPENENKO GALERAK PÉRDIDAS DE EXPLOTACIÓN	3.241.027	2.605.643
II. EMAITZA FINANTZARIO POSITIBOAK RESULTADOS FINANCIEROS POSITIVOS	210.000	147.900	7. Bestelako interesak eta diru-sarrera asimilatuak <i>Otros intereses e ingresos asimilados</i>	210.000	147.900
III. MOZKINAK, IHARDUERA ARRUNTETAKOAK BENEFICIOS DE LAS ACTIVIDADES ORDINARIAS	----	----	II. EMAITZA FINANTZARIO NEGATIBOAK RESULTADOS FINANCIEROS NEGATIVOS	----	----
IV. EMAITZA BEREZI POSITIBOAK RESULTADOS EXTRAORDINARIOS POSITIVOS	3.031.027	2.457.743	III. GALERAK, IHARDUERA ARRUNTETAKOAK PÉRDIDAS DE LAS ACTIVIDADES ORDINARIAS	3.031.027	2.457.743
V. ZERGA AURREKO MOZKINAK BENEFICIOS ANTES DE IMPUESTOS	----	----	11. Kap.diru-lag. ta ekit. emaitz. esleit. beste batzuk <i>Subv. cap. y otras transf. al rtdo. del ejercicio</i>	3.031.027	2.457.743
VI. EKITALDIKO EMAITZA (MOZKINAK) RESULTADO DEL EJERCICIO (BENEFICIOS)	----	----	IV. EMAITZA BEREZI NEGATIBOAK RESULTADOS EXTRAORDINARIOS NEGATIVOS	----	----
			V. ZERGA AURREKO GALERAK PÉRDIDAS ANTES DE IMPUESTOS	----	----
			VI. EKITALDIKO EMAITZA (GALERAK) RESULTADO DEL EJERCICIO (PÉRDIDAS)	----	----

Hospital Txagorritxu - Txagorritxuko Ospitalea

KAPITAL AURREKONTUA PRESUPUESTO DE CAPITAL



USTIAPEN AURREKONTUA PRESUPUESTO DE EXPLOTACIÓN





Deba Garaiko Ospitalea
Hospital Alto Deba



Hospital Alto Deba - Deba Garaiko Ospitalea

KAPITAL AURREKONTUA
PRESUPUESTO DE CAPITAL

Euro / Euros

INBERTSIOAK INVERSIONES		PARTIDA PARTIDA	KONTUA CUENTA	EPIGRAFEA EPIGRAFE
III.	IBILGETUAREN EROSKETAK ADQUISICIONES DE INMOVILIZADO			3.935.598
2.	IBILGETZE MATERIALAK INMOVILIZACIONES MATERIALES			3.935.598
221	Eraikinak. Construcciones.		8.000	
2210	Erabilpen klinikoa. <i>De uso clínico.</i>		8.000	
223	Makineria eta aparatuak. Maquinaria y aparatos.		242.798	
2230	Makineria, erabilpen klinikorako . <i>Maquinaria de uso clínico.</i>		242.798	
1	Makineria, erabilpen klinikorako. <i>Maquinaria de uso clínico.</i>	90.798		
2	Erradiologia. <i>Radiología.</i>	24.000		
3	Bestelako ekipamenduak. <i>Equipamiento diverso.</i>	98.000		
4	Logelak hornitzea. <i>Reequipamiento de habitaciones.</i>	30.000		
224	Tresna eta erreminta. Instrumental y utillaje.		12.500	
2240	Tresna eta erreminta erabilpen klinikorako. <i>Instrumental y utillaje de uso clínico.</i>		12.500	
225	Bestelako instalazioak. Otras instalaciones.		122.300	
2250	Instalazioak hartze eta banaketarako. <i>Instalaciones para recepción y distribución.</i>		122.300	
1	Instalazioak hartze eta banaketarako. <i>Instalaciones para recepción y distribución.</i>	2.300		
2	Instalazio elektrikoak. <i>Instalaciones eléctricas.</i>	100.000		
3	Huste zentrala. <i>Central de vacío.</i>	20.000		
226	Altzariak. Mobiliario.		45.000	
2260	Erabilpen klinikorako altzariak. <i>Mobiliario de uso clínico.</i>		45.000	
227	Ekipoak, informazioa prozesatzeko. Equipos para procesos de información.		5.000	
231	Bideango eraikinak. Construcciones en curso.		3.500.000	
1	Ospitale berria. <i>Nuevo Hospital.</i>	3.500.000		
.	Aurrerako konpromisoak / Compromisos futuros			
.	2008 : 6.500 M ; 2009 : 7.000 M ; 2010 : 4.500 M			
INBERTSIOAK GUZTIRA TOTAL INVERSIONES				3.935.598

Euro / Euros

FINANTZIAZIOA FINANCIACIÓN		PARTIDA PARTIDA	KONTUA CUENTA	EPIGRAFEA EPIGRAFE
II. AKZIODUNEN EKARPENAK APORTACIONES DE ACCIONISTAS				3.935.598
1. EAEKO ARLO PUBLIKOA SECTOR PÚBLICO DE LA CAE				3.935.598
130 Kapital diru-laguntza ofizialak. Subvenciones oficiales de capital.			3.935.598	
1300	Kapital diru-laguntza ofizialak. EAEko Administrazioa. Subvenciones oficiales de capital. Administración de la CAE		3.935.598	
1	Inbertsioak finantzatzeko EAetik, Osasun Saitetik, jasoko direnak. A recibir de la CAE, Departamento de Sanidad, para financiar inversiones.	435.598		
2	Inbertsioak finantzatzeko EAetik, 99 Ataletik, jasoko direnak. A recibir de la CAE, Sección 99, para financiar inversiones.	3.500.000		
FINANTZIAZIOA GUZTIRA TOTAL FINANCIACIÓN				3.935.598

Hospital Alto Deba - Deba Garaiko Ospitalea

USTIAPEN AURREKONTUA
PRESUPUESTO DE EXPLOTACION

Euro / Euros

GASTUAK GASTOS		PARTIDA PARTIDA	KONTUA CUENTA	EPIGRAFEA EPIGRAFE
II. HORNIKUNTZAK APROVISIONAMIENTOS				4.225.556
1.	EROSKETAK COMPRAS			2.940.248
600	Erosketak: Farmazi-produktuak. <i>Compras de productos farmacéuticos.</i>		697.081	
601	Erosketak: kontsumorako osasun materialak. <i>Compras de material sanitario de consumo.</i>		1.795.999	
602	Erosketak: Tresna eta erreminta txikiak. <i>Compras de instrumental y pequeño utillaje.</i>		92.463	
603	Erosketak: Elikagaiak. <i>Compras de productos alimenticios.</i>		188.555	
604	Erosketak: Jantzi, lentzeria eta oinetakoak. <i>Compras de vestuario, lencería y calzado.</i>		3.854	
605	Erosketak: Bestelako hornikuntzak. <i>Compras de otros aprovisionamientos.</i>		162.296	
6051	Erosketak: Erregaiak. <i>Compras de Combustibles.</i>		1.168	
6052	Erosketak: Ordezka piezak. <i>Compras de Repuestos.</i>		6.344	
6053	Erosketak: Konponketa eta kontserbazioarako materialak. <i>Compras de Materiales para reparaciones y conservación.</i>		51.827	
6054	Erosketak: Garbitzeko materiala. <i>Compras de Material de limpieza y aseo.</i>		27.194	
6057	Erosketak: Inbentariagarria den material informatikoa. <i>Compras de material informático inventariable.</i>		22.909	
6058	Erosketak: Bulegorako materialak eta bestelakoak. <i>Compras de Materiales de oficina y diversos.</i>		52.854	
2.	BESTELAKO BALTZUEK EGINDAKO LANAK TRABAJOS REALIZADOS POR OTRAS EMPRESAS			1.292.846
606	Zerbitzu asistentzialak, profesionalak eta bestelako baltzuek eskainitakoak. <i>Servicios asistenciales prestados por profesionales y otras empresas.</i>		370.159	
1	Zerbitzu asistentzialak, profesionalak eta bestelako baltzuek eskainitakoak. <i>Servicios asistenciales prestados por profesionales y otras empresas.</i>	370.159		
607	Bestelako baltzu eta profesionalak egindako lanak. <i>Trabajos realizados por otras empresas o profesionales.</i>		922.687	
6070	Garbitegia. <i>Lavandería.</i>		175.000	
6071	Garbiketa. <i>Limpieza.</i>		616.067	
6072	Segurtasuna. <i>Seguridad.</i>		78.940	
6079	Bestelako lanak eta zerbitzuak. <i>Otros trabajos y servicios.</i>		52.680	
3.	ITZULKETAK ETA EROSKETEN GAINEKO RAPPELAK DEVOLUCIONES Y RAPPELS DE COMPRAS			(6.000)
4.	IZAKINEN ALDAKETA VARIACIÓN DE EXISTENCIAS			(1.538)
III. PERTSONAL-GASTUAK GASTOS DE PERSONAL				18.358.648
640	Soldata eta alokairuak. <i>Sueldos y salarios.</i>		14.442.499	
6400	Osasun lizentziadunak. <i>De licenciados sanitarios.</i>		5.398.279	
6401	Osasun teknikoak. <i>De técnicos sanitarios.</i>		4.598.785	

GASTUAK GASTOS		PARTIDA PARTIDA	KONTUA CUENTA	EPIGRAFEA EPIGRAFE
6402	Osasun laguntzaileak. <i>De auxiliares sanitarios.</i>		1.917.035	
6405	Zuzendaritza. <i>De dirección.</i>		221.982	
6406	Administrazioa. <i>De administración.</i>		1.073.003	
6407	Eskuzko eta lanbideak. <i>De manuales y oficios.</i>		588.770	
6408	Ez gaituak. <i>De no cualificados.</i>		644.645	
642	Gizarte segurantza, baltzuren kargurako. <i>Seguridad social a cargo de la empresa.</i>		3.595.003	
643	Ekarpenak, pentsioak osatzeko sistemetarako. <i>Aportaciones a sistemas complementarios de pensiones.</i>		314.050	
646	Konpentzazioa epaimahaietara joateagatik. <i>Compensación de asistencia a tribunales.</i>		7.096	
IV.	AMORTIZAZIOAK <i>AMORTIZACIONES</i>			576.993
681	Amortizazioa, ibilgetu inmaterialarena. <i>Amortización del inmovilizado inmaterial.</i>		7.704	
682	Amortizazioa, ibilgetu materialarena. <i>Amortización del inmovilizado material.</i>		569.289	
V.	TRAFIKO-HORNIDUREN ALDAKETA <i>VARIACIÓN DE LAS PROVISIONES DE TRÁFICO</i>			(1.500)
VI.	USTIAPENENKO BESTE ZENBAIT GASTU <i>OTROS GASTOS DE EXPLOTACIÓN</i>			716.804
1.	KANPO ZERBITZUAK <i>SERVICIOS EXTERIORES</i>			713.196
621	Errentamenduak eta kanonak. <i>Arrendamientos y cánones.</i>		25.392	
6213	Errentamenduak, makineria eta aparatoenak. <i>Arrendamientos de maquinaria y aparatos.</i>		25.392	
622	Konponketak eta kontserbazioa. <i>Reparaciones y conservación.</i>		231.122	
6221	Eraikinak. <i>Construcciones.</i>		30.000	
6222	Instalazio teknikoak. <i>Instalaciones técnicas.</i>		13.693	
6223	Makineria eta aparatuak. <i>Maquinaria y aparatos.</i>		85.277	
6224	Tresna eta erreminta. <i>Instrumental y utillaje.</i>		4.404	
6225	Bestelako instalazioak. <i>Otras instalaciones.</i>		90.814	
6226	Altzariak. <i>Mobiliario.</i>		5.934	
6227	Ekipoak, informazioa prozesatzeko. <i>Equipos para procesos de información.</i>		1.000	
623	Zerbitzuak, profesional independenteenak. <i>Servicios de profesionales independientes.</i>		44.000	
6230	Zerbitzuak, profesional independenteenak. <i>Servicios de profesionales independientes.</i>		4.000	
6231	Azterlanak eta irizpenak. <i>Estudios y dictámenes.</i>		40.000	
624	Garraioak. <i>Transportes.</i>		21.000	
627	Publizitatea, propaganda eta harreman publikoak. <i>Publicidad, propaganda y relaciones públicas.</i>		15.719	
6270	Publizitatea eta propaganda. <i>Publicidad y propaganda.</i>		3.000	

Euro / Euros

GASTUAK GASTOS		PARTIDA PARTIDA	KONTUA CUENTA	EPIGRAFEA EPIGRAFE
6275	Protokolo eta ordezkaritza arretak. <i>Atenciones protocolarias y representación.</i>		12.719	
628	Hornidurak. Suministros.		209.000	
6280	Energia elektrikoa. <i>Energía eléctrica.</i>		115.000	
6281	Ura. <i>Agua.</i>		41.000	
6282	Gasa. <i>Gas.</i>		53.000	
629	Bestelako zerbitzuak. Otros servicios.		166.963	
6290	Bulego-gastuak. <i>Gastos de oficina.</i>		1.065	
6291	Komunikazioak. <i>Comunicaciones.</i>		80.000	
6293	Bidaia-gastuak. <i>Gastos de viaje.</i>		24.580	
6294	Bilera, hitzaldi eta ikastaro gastuak. <i>Gastos de reuniones, conferencias y cursos.</i>		34.597	
6295	Argitalpenak. <i>Publicaciones.</i>		600	
6298	Liburu eta bestelako argitalpen gastuak. <i>Gastos de libros y otras publicaciones.</i>		13.000	
6299	Bestelako hainbat zerbitzu. <i>Otros servicios diversos.</i>		13.121	
2.	ZERGAK TRIBUTOS			3.608
IX.	APARTEKO GALERAK PÉRDIDAS EXTRAORDINARIAS			4.000
3.	APARTEKO GASTUAK GASTOS EXTRAORDINARIOS			4.000
678	Aparteko gastuak. <i>Gastos extraordinarios.</i>		100	
679	Gastu eta galerak, aurreko ekitaldietakoak. <i>Gastos y pérdidas de ejercicios anteriores.</i>		3.900	
		GASTUAK GUZTIRA TOTAL GASTOS		23.880.501

Euro / Euros

DIRU-SARRERAK INGRESOS		PARTIDA PARTIDA	KONTUA CUENTA	EPIGRAFEA EPIGRAFE
I.	NEGOZIO-KOPURUAREN ZENBATEKO NETOA IMPORTE NETO DE LA CIFRA DE NEGOCIOS			23.221.280
1.	SALMENTAK VENTAS			197
703	Salmentak, subproduktu eta hondarrenak. <i>Ventas de subproductos y residuos.</i>		197	
2.	ZERBITZU-PRESTAZIOAK, EAEKO ARLO PUBLIKOARI PRESTACIONES DE SERVICIOS AL SECTOR PÚBLICO DE LA CAE			22.638.340
704	Osasun Sistema Nazionalako entitate edo erakundeekin hitzartuak. <i>Concertados con entidades u organismos del Sistema Nacional de Salud.</i>		22.638.340	
7040	Ospitalizazioa. <i>Hospitalización.</i>		10.603.622	
1	Ospitalizazioa. <i>Hospitalización.</i>	10.603.622		
7045	Larrialdiak. <i>Urgencias.</i>		2.905.617	

Euro / Euros

DIRU-SARRERAK INGRESOS		PARTIDA PARTIDA	KONTUA CUENTA	EPIGRAFEA EPIGRAFE
1	Larrialdiak. <i>Urgencias.</i>	2.905.617		
7046	Kanpo kontsultak. <i>Consultas externas.</i>		5.942.038	
1	Kanpo kontsultak. <i>Consultas externas.</i>	5.942.038		
7049	Bestelako zerbitzuak, ospitalizazio gabekoak. <i>Otros servicios de no hospitalización.</i>		3.187.063	
1	Bestelako zerbitzuak, ospitalizazio gabekoak. <i>Otros servicios de no hospitalización.</i>	3.187.063		
3.	ZERBITZU-PRESTAZIOAK, BESTELAKO ERAKUNDEI PRESTACIONES DE SERVICIOS A OTRAS ENTIDADES			582.743
700	Zerbitzu-prestazioak partikularrei. Prestaciones de servicios a particulares.		18.334	
7000	Ospitalizazioa. <i>Hospitalización.</i>		7.725	
7005	Larrialdiak. <i>Urgencias.</i>		5.562	
7006	Kanpo kontsultak. <i>Consultas externas.</i>		4.120	
7009	Bestelako zerbitzuak, ospitalizazio gabekoak. <i>Otros servicios de no hospitalización.</i>		927	
701	Aseguru erakunde pribatuekin hitzartuak. Concertados con entidades aseguradoras privadas.		124.207	
7010	Ospitalizazioa. <i>Hospitalización.</i>		35.535	
7015	Larrialdiak. <i>Urgencias.</i>		86.726	
7016	Kanpo kontsultak. <i>Consultas externas.</i>		391	
7019	Bestelako zerbitzuak, ospitalizazio gabekoak. <i>Otros servicios de no hospitalización.</i>		1.555	
702	Gizarte Segurantzaren baltzu laguntzaile eta Lan-Istrupu Mutuekin hitzartuak. Concertados con Mutuas de Accidentes de Trabajo y empresas colaboradoras de la S.S.		427.739	
7020	Ospitalizazioa. <i>Hospitalización.</i>		239.043	
7025	Larrialdiak. <i>Urgencias.</i>		72.100	
7026	Kanpo kontsultak. <i>Consultas externas.</i>		115.545	
7029	Bestelako zerbitzuak, ospitalizazio gabekoak. <i>Otros servicios de no hospitalización.</i>		1.051	
706	Bestelako entitate eta erakunde publikoekin hitzartuak. Concertados con otras entidades y organismos públicos.		12.463	
7060	Ospitalizazioa. <i>Hospitalización.</i>		6.180	
7065	Larrialdiak. <i>Urgencias.</i>		3.193	
7066	Kanpo kontsultak. <i>Consultas externas.</i>		515	
7069	Bestelako zerbitzuak, ospitalizazio gabekoak. <i>Otros servicios de no hospitalización.</i>		2.575	
IV.	USTIAPENENKO BESTELAKO DIRU-SARRERAK OTROS INGRESOS DE EXPLOTACIÓN			45.428
750	Diru-sarrerak iharduera osagarriengatik. Ingresos por actividades complementarias.		15.671	
752	Diru-sarrerak, errentamenduengatik. Ingresos por arrendamientos.		3.832	
754	Diru-sarrerak irakaskuntza zerbitzuak prestatzeagatik. Ingresos por prestación de servicios docentes.		25.925	

Euro / Euros

DIRU-SARRERAK INGRESOS		PARTIDA PARTIDA	KONTUA CUENTA	EPIGRAFEA EPIGRAFE
VI.	DIRU-SARRERA FINANTZARIOAK INGRESOS FINANCIEROS			36.800
3.	BESTELAKO INTERESAK ETA DIRU-SARRERA ASIMILATUAK OTROS INTERESES E INGRESOS ASIMILADOS			36.800
VII.	APARTEKO MOZKINAK BENEFICIOS EXTRAORDINARIOS			576.993
2.	KAPITAL DIRU-LAGUNTZAK, EKITALDIKO EMAITZARI ESLEITUTAKOAK SUBVENCIONES DE CAPITAL TRANSFERIDAS AL RESULTADO DEL EJERCICIO			576.993
DIRU-SARRERAK GUZTIRA TOTAL INGRESOS				23.880.501

Hospital Alto Deba - Deba Garaiko Ospitalea

AURREIKUSITAKO BALANTZEA
BALANCE PREVISIONAL

Euro / Euros

AKTIBO ACTIVO	2007	2006	PASIBO PASIVO	2007	2006
B) Ibilgetua Inmovilizado	8.024.271	4.665.666	A) Fondo propioak Fondos propios	381.265	381.265
II. Ibilgetze inmaterialak <i>Inmovilizaciones inmatrimales</i>	6.393	14.097	I. Kapital harpidetua <i>Capital suscrito</i>	645.935	645.935
III. Ibilgetze materialak <i>Inmovilizaciones materiales</i>	8.015.607	4.649.298	V. Aurreko ekitaldietako emaitzak <i>Resultados de ejercicios anteriores</i>	(264.670)	(264.670)
IV. Ibilgetze finantzarioak <i>Inmovilizaciones financieras</i>	2.271	2.271	C) Diru-sarrerak, hainbat ekitalditan banatzekoa Ingresos a distribuir en varios ejercicios	7.620.425	4.261.820
D) Aktibo zirkulatuzailea Activo circulante	3.089.390	3.089.390	D) Hornidurak, arrisku eta gastuetarako Provisiones para riesgos y gastos	4.375	4.375
II. Izakinak <i>Existencias</i>	365.312	365.312	F) Hartzekodunak, epe laburrera Acreedores a corto plazo	3.107.596	3.107.596
III. Zordunak <i>Deudores</i>	2.065.156	2.065.156			
IV. Inbertsio finantzario iragankorrak <i>Inversiones financieras temporales</i>	11.288	11.288			
VI. Altxortegia <i>Tesorería</i>	647.634	647.634			
AKTIBO GUZTIRA TOTAL ACTIVO	11.113.661	7.755.056	PASIBO GUZTIRA TOTAL PASIVO	11.113.661	7.755.056

Hospital Alto Deba - Deba Garaiko Ospitalea

AURREIKUSITAKO FINANTZAKETA TAULA
CUADRO DE FINANCIACION PREVISIONAL

Euro / Euros

APLIKAZIOAK APLICACIONES			2007	2006	JATORRIAK ORIGENES			2007	2006
1.	Baliabideak, eragiketetan aplikatutakoak <i>Recursos aplicados en las operaciones</i>		----	----	1.	Baliabideak, eragiketetan sortutakoak <i>Recursos procedentes de las operaciones</i>		----	----
3.	Ibilgetua erosi <i>Adquisiciones de inmovilizado</i>		3.935.598	401.575	3.	Diru-sarrerak, hainbat ekitalditan banatzeko <i>Ingresos a distribuir en varios ejercicios</i>		3.935.598	401.575
	b) Ibilgetze materialak <i>Inmovilizaciones materiales</i>		3.935.598	401.575	a)	Kapital diru-laguntzak <i>Subvenciones de capital</i>		3.935.598	401.575
	APLIKAZIOAK GUZTIRA TOTAL APLICACIONES		3.935.598	401.575		JATORRIAK GUZTIRA TOTAL ORIGENES		3.935.598	401.575
	APLIKAZIOEN GAINEKO JATORRIEN SOBERA EXCESO DE ORIGENES SOBRE APLICACIONES		----	----		JATORRIEN GAINEKO APLIKAZIOEN SOBERA EXCESO DE APLICACIONES SOBRE ORIGENES		----	----

KAPITAL ZIRKULATZAILEAREN ALDAKETA VARIACION DEL CAPITAL CIRCULANTE		2007	2006
3.	Zordunak <i>Deudores</i>	----	----
4.	Hartzekodunak <i>Acreedores</i>	----	----
7.	Altxortegia <i>Tesorería</i>	----	----
	KAPITAL ZIRKULATZAILEAREN ALDAKETA GUZTIRA TOTAL VARIACION DEL CAPITAL CIRCULANTE	----	----

Hospital Alto Deba - Deba Garaiko Ospitalea

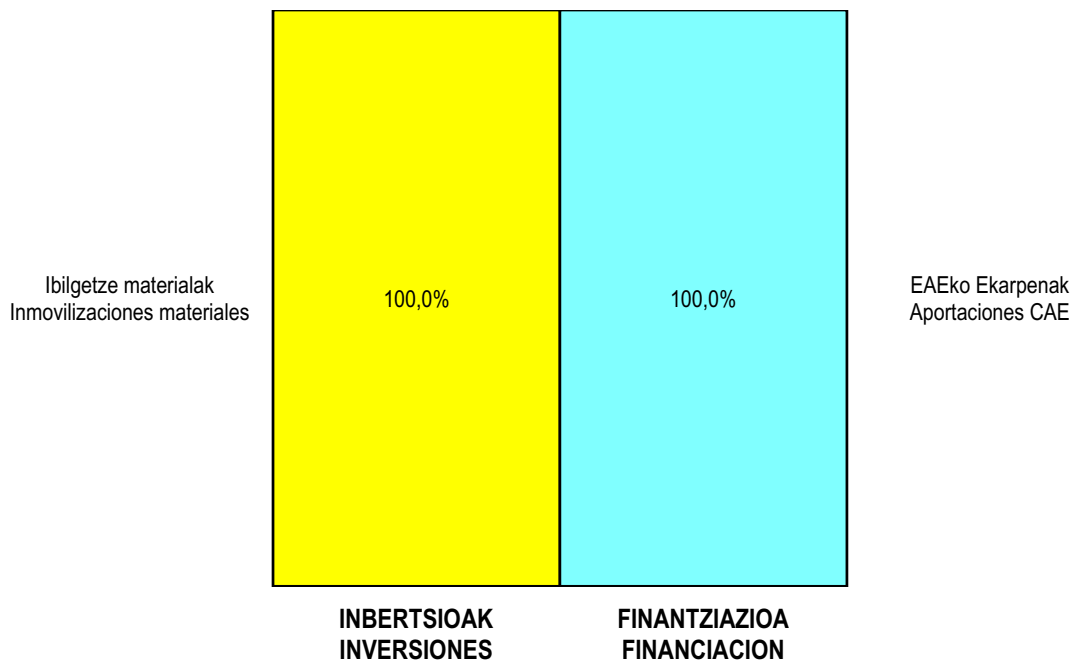
AURREIKUSITAKO GALDU-IRABAZIEN KONTUA
CUENTA DE PERDIDAS Y GANANCIAS PREVISIONAL

Euro / Euros

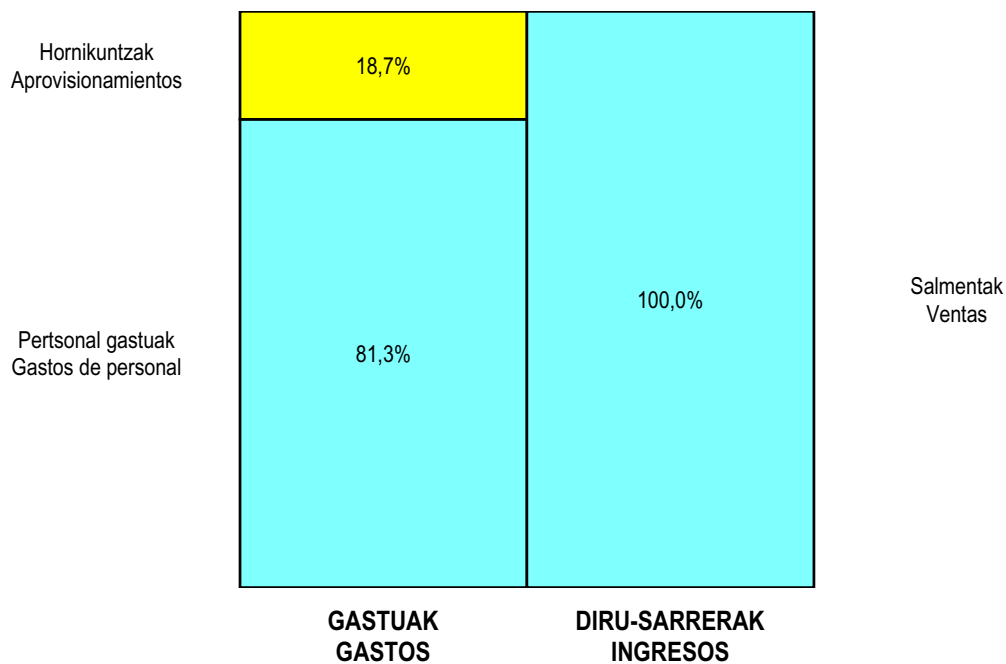
ZOR DEBE	2007	2006	HARTZEKO HABER	2007	2006
A) GASTUAK GASTOS			B) DIRU-SARRERAK INGRESOS		
2. Hornikuntzak <i>Aprovisionamientos</i>	4.225.556	3.849.206	1. Negozio-zifraren zenbateko garbia <i>Importe neto de la cifra de negocios</i>	23.221.083	20.763.610
3. Pertsonal gastuak <i>Gastos de personal</i>	18.358.648	16.306.762	4. Ustiapeneko bestelako diru-sarrerak <i>Otros ingresos de explotación</i>	45.625	51.328
4. Zuzkidurak, ibilgetuaren amortizazioetarako <i>Dotaciones para amortizaciones de inmovilizado</i>	576.993	520.954			
5. Trafiko-horniduretako aldaketa <i>Variación de las provisiones de tráfico</i>	(1.500)	13.793			
6. Ustiapeneko bestelako gastuak <i>Otros gastos de explotación</i>	716.804	670.177			
I. USTIAPENEO MOZKINA BENEFICIO DE EXPLOTACIÓN	----	----	I. USTIAPENEO GALERAK PÉRDIDAS DE EXPLOTACIÓN	609.793	545.954
II. EMAITZA FINANTZARIO POSITIBOAK RESULTADOS FINANCIEROS POSITIVOS	36.800	25.000	7. Bestelako interesak eta diru-sarrera asimilatuak <i>Otros intereses e ingresos asimilados</i>	36.800	25.000
III. MOZKINAK, IHARDUERA ARRUNTETAKOAK BENEFICIOS DE LAS ACTIVIDADES ORDINARIAS	----	----	II. EMAITZA FINANTZARIO NEGATIBOAK RESULTADOS FINANCIEROS NEGATIVOS	----	----
13. Gastu bereziak <i>Gastos extraordinarios</i>	100	----	III. GALERAK, IHARDUERA ARRUNTETAKOAK PÉRDIDAS DE LAS ACTIVIDADES ORDINARIAS	572.993	520.954
14. Gastu eta galerak, beste ekitaldi batzuetakoak <i>Gastos y pérdidas de otros ejercicios</i>	3.900	----	11. Kap.diru-lag. ta ekit. emaitz. esleit. beste batzuk <i>Subv. cap. y otras transf. al rtdo. del ejercicio</i>	576.993	520.954
IV. EMAITZA BEREZI POSITIBOAK RESULTADOS EXTRAORDINARIOS POSITIVOS	572.993	520.954	IV. EMAITZA BEREZI NEGATIBOAK RESULTADOS EXTRAORDINARIOS NEGATIVOS	----	----
V. ZERGA AURREKO MOZKINAK BENEFICIOS ANTES DE IMPUESTOS	----	----	V. ZERGA AURREKO GALERAK PÉRDIDAS ANTES DE IMPUESTOS	----	----
VI. EKITALDIKO EMAITZA (MOZKINAK) RESULTADO DEL EJERCICIO (BENEFICIOS)	----	----	VI. EKITALDIKO EMAITZA (GALERAK) RESULTADO DEL EJERCICIO (PÉRDIDAS)	----	----

Hospital Alto Deba - Deba Garaiko Ospitalea

KAPITAL AURREKONTUA PRESUPUESTO DE CAPITAL



USTIAPEN AURREKONTUA PRESUPUESTO DE EXPLOTACIÓN



**Arabako Ospitale Psikiatrikoa eta Ospitalez Kanpoko
Osasun Mentala**

***Hospital Psiquiátrico y Salud Mental Extrahospitalaria de
Araba***

Salud Mental Extrahosp. Araba-Araba O.K.O. Mentala

KAPITAL AURREKONTUA
PRESUPUESTO DE CAPITAL

Euro / Euros

INBERTSIOAK INVERSIONES		PARTIDA PARTIDA	KONTUA CUENTA	EPIGRAFEA EPIGRAFE
III.	IBILGETUAREN EROSKETAK ADQUISICIONES DE INMOVILIZADO			150.988
2.	IBILGETZE MATERIALAK INMOVILIZACIONES MATERIALES			150.988
221	Eraikinak. Construcciones.		23.188	
2210	Erabilpen klinikoa. De uso clínico.		23.188	
223	Makineria eta aparatuak. Maquinaria y aparatos.		32.000	
2230	Makineria, erabilpen klinikorako . Maquinaria de uso clínico.		32.000	
224	Tresna eta erreminta. Instrumental y utillaje.		5.000	
2240	Tresna eta erreminta erabilpen klinikorako. Instrumental y utillaje de uso clínico.		5.000	
225	Bestelako instalazioak. Otras instalaciones.		40.800	
2250	Instalazioak hartze eta banaketarako. Instalaciones para recepción y distribución.		40.800	
226	Altzariak. Mobiliario.		50.000	
2260	Erabilpen klinikorako altzariak. Mobiliario de uso clínico.		50.000	
INBERTSIOAK GUZTIRA TOTAL INVERSIONES				150.988

Euro / Euros

FINANTZIAZIOA FINANCIACIÓN		PARTIDA PARTIDA	KONTUA CUENTA	EPIGRAFEA EPIGRAFE
II.	AKZIODUNEN EKARPENAK APORTACIONES DE ACCIONISTAS			150.988
1.	EAEKO ARLO PUBLIKOA SECTOR PÚBLICO DE LA CAE			150.988
130	Kapital diru-laguntza ofizialak. Subvenciones oficiales de capital.		150.988	
1300	Kapital diru-laguntza ofizialak. EAEko Administrazioa. Subvenciones oficiales de capital. Administración de la CAE		150.988	
1	Inbertsioak finantzatzeko EAetik, Osasun Saitetik, jasoko direnak. A recibir de la CAE, Departamento de Sanidad, para financiar inversiones.	150.988		
FINANTZIAZIOA GUZTIRA TOTAL FINANCIACIÓN				150.988

Salud Mental Extrahosp. Araba-Araba O.K.O. Mentala

USTIAPEN AURREKONTUA
PRESUPUESTO DE EXPLOTACION

Euro / Euros

GASTUAK GASTOS		PARTIDA PARTIDA	KONTUA CUENTA	EPIGRAFA EPIGRAFE
II. HORNIKUNTZAK APROVISIONAMIENTOS				1.546.633
1.	EROSKETAK COMPRAS			1.071.734
600	Erosketak: Farmazi-produktuak. <i>Compras de productos farmacéuticos.</i>		475.341	
601	Erosketak: kontsumorako osasun materialak. <i>Compras de material sanitario de consumo.</i>		162.998	
602	Erosketak: Tresna eta erreminta txikiak. <i>Compras de instrumental y pequeño utillaje.</i>		28.718	
603	Erosketak: Elikagaiak. <i>Compras de productos alimenticios.</i>		97.327	
604	Erosketak: Jantzi, lenteria eta oinetakoak. <i>Compras de vestuario, lencería y calzado.</i>		57.426	
605	Erosketak: Bestelako hornikuntzak. <i>Compras de otros aprovisionamientos.</i>		249.924	
6051	Erosketak: Erregaiak. <i>Compras de Combustibles.</i>		30	
6052	Erosketak: Ordezka piezak. <i>Compras de Repuestos.</i>		13.363	
6053	Erosketak: Konponketa eta kontserbazioarako materialak. <i>Compras de Materiales para reparaciones y conservación.</i>		89.508	
6054	Erosketak: Garbitzeko materiala. <i>Compras de Material de limpieza y aseo.</i>		88.533	
6057	Erosketak: Inbentariagarria den material informatikoa. <i>Compras de material informático inventariable.</i>		19.514	
6058	Erosketak: Bulegorako materialak eta bestelakoak. <i>Compras de Materiales de oficina y diversos.</i>		38.976	
2.	BESTELAKO BALTZUEK EGINDAKO LANAK TRABAJOS REALIZADOS POR OTRAS EMPRESAS			476.115
606	Zerbitzu asistentzialak, profesionalak eta bestelako baltzuek eskainitakoak. <i>Servicios asistenciales prestados por profesionales y otras empresas.</i>		5.238	
607	Bestelako baltzu eta profesionalak egindako lanak. <i>Trabajos realizados por otras empresas o profesionales.</i>		470.877	
6070	Garbitegia. <i>Lavandería.</i>		153	
6071	Garbiketa. <i>Limpieza.</i>		117.847	
6072	Segurtasuna. <i>Seguridad.</i>		180.000	
6073	Zaharberritze. <i>Restauración.</i>		42.000	
6079	Bestelako lanak eta zerbitzuak. <i>Otros trabajos y servicios.</i>		130.877	
3.	ITZULKETAK ETA EROSKETEN GAINEKO RAPPELAK DEVOLUCIONES Y RAPPELS DE COMPRAS			(1.216)
III. PERTSONAL-GASTUAK GASTOS DE PERSONAL				18.767.556
640	Soldata eta alokairuak. <i>Sueldos y salarios.</i>		14.255.717	
6400	Osasun lizentziadunak. <i>De licenciados sanitarios.</i>		2.923.059	
6401	Osasun teknikoak. <i>De técnicos sanitarios.</i>		3.126.676	
6402	Osasun laguntzaileak. <i>De auxiliares sanitarios.</i>		5.295.807	

GASTUAK GASTOS		PARTIDA PARTIDA	KONTUA CUENTA	EPIGRAFEA EPIGRAFE
6405	Zuzendaritza. <i>De dirección.</i>		311.245	
6406	Administrazioa. <i>De administración.</i>		835.683	
6407	Eskuzko eta lanbideak. <i>De manuales y oficios.</i>		1.646.509	
6408	Ez gaituak. <i>De no cualificados.</i>		116.738	
641	Kalteordainak. Indemnizaciones.		167.602	
6410	Langileen kalteordainak. <i>Indemnizaciones plantilla.</i>		12.831	
6412	Ordezkapenen kalteordainak. <i>Indemnizaciones sustituciones.</i>		154.771	
642	Gizarte segurantza, baltzuren kargurako. Seguridad social a cargo de la empresa.		4.054.418	
643	Ekarpenak, pentsioak osatzeko sistemetarako. Aportaciones a sistemas complementarios de pensiones.		222.229	
646	Konpentzazioa epaimahaietara joateagatik. Compensación de asistencia a tribunales.		5.612	
649	Bestelako gastu sozialak. Otros gastos sociales.		61.978	
IV.	AMORTIZAZIOAK AMORTIZACIONES			345.004
681	Amortizazioa, ibilgetu inmaterialarena. Amortización del inmovilizado inmaterial.		8.419	
682	Amortizazioa, ibilgetu materialarena. Amortización del inmovilizado material.		336.585	
VI.	USTIAPENENKO BESTE ZENBAIT GASTU OTROS GASTOS DE EXPLOTACIÓN			950.460
1.	KANPO ZERBITZUAK SERVICIOS EXTERIORES			932.704
621	Errentamenduak eta kanonak. Arrendamientos y cánones.		67.186	
6210	Errentamendua, lur-sail eta ondasun naturalena. <i>Arrendamiento de terrenos y bienes naturales.</i>		1.217	
6211	Errentamenduak, eraikuntzenak. <i>Arrendamientos de construcciones.</i>		19.541	
6212	Errentamenduak, instalazio teknikoak. <i>Arrendamientos de instalaciones técnicas.</i>		284	
6213	Errentamenduak, makineria eta aparatoak. <i>Arrendamientos de maquinaria y aparatos.</i>		33.128	
6215	Errentamenduak, bestelako instalazioak. <i>Arrendamientos de otras instalaciones.</i>		693	
6217	Errentamenduak, informazioa prozesatzeko ekipamenduenak. <i>Arrendamientos de equipos para proceso de información.</i>		116	
6219	Bestelako errentamendu eta kanonak. <i>Otros arrendamientos y cánones.</i>		12.207	
622	Konponketak eta kontserbazioa. Reparaciones y conservación.		148.180	
6221	Eraikinak. <i>Construcciones.</i>		59.202	
6222	Instalazio teknikoak. <i>Instalaciones técnicas.</i>		15.267	
6223	Makineria eta aparatuak. <i>Maquinaria y aparatos.</i>		24.063	
6224	Tresna eta erreminta. <i>Instrumental y utillaje.</i>		2.612	
6225	Bestelako instalazioak. <i>Otras instalaciones.</i>		22.940	

Euro / Euros

GASTUAK GASTOS		PARTIDA PARTIDA	KONTUA CUENTA	EPIGRAFEA EPIGRAFE
6226	Altzariak. Mobiliario.		23.421	
6228	Garraio osagaiak. Elementos de transporte.		675	
624	Garraioak. Transportes.		26.267	
627	Publizitatea, propaganda eta harreman publikoak. Publicidad, propaganda y relaciones públicas.		2.418	
6270	Publizitatea eta propaganda. Publicidad y propaganda.		806	
6275	Protokolo eta ordezkariak. Atenciones protocolarias y representación.		1.612	
628	Hornidurak. Suministros.		239.515	
6280	Energia elektrikoa. Energía eléctrica.		100.000	
6281	Ura. Agua.		13.109	
6282	Gasa. Gas.		116.614	
6289	Bestelako hornidurak. Otros suministros.		9.792	
629	Bestelako zerbitzuak. Otros servicios.		449.138	
6290	Bulego-gastuak. Gastos de oficina.		9.697	
6291	Komunikazioak. Comunicaciones.		51.016	
6293	Bidaia-gastuak. Gastos de viaje.		40.703	
6294	Bilera, hitzaldi eta ikastaro gastuak. Gastos de reuniones, conferencias y cursos.		31.868	
6295	Argitalpenak. Publicaciones.		1.731	
6297	Gastuak, inbentariagarriak ez diren material informatikoarenak. Gastos de material informático no inventariable.		445	
6298	Liburu eta bestelako argitalpen gastuak. Gastos de libros y otras publicaciones.		36.192	
6299	Bestelako hainbat zerbitzu. Otros servicios diversos.		277.486	
1	Bestelako hainbat zerbitzu. Otros servicios diversos.	277.486		
2.	ZERGAK TRIBUTOS			17.756
GASTUAK GUZTIRA TOTAL GASTOS				21.609.653

Euro / Euros

DIRU-SARRERAK INGRESOS		PARTIDA PARTIDA	KONTUA CUENTA	EPIGRAFEA EPIGRAFE
I.	NEGOZIO-KOPURUAREN ZENBATEKO NETOA IMPORTE NETO DE LA CIFRA DE NEGOCIOS			21.173.998
2.	ZERBITZU-PRESTAZIOAK, EAEKO ARLO PUBLIKOARI PRESTACIONES DE SERVICIOS AL SECTOR PÚBLICO DE LA CAE			21.004.048
704	Osasun Sistema Nazionalako entitate edo erakundeekin hitzartuak. Concertados con entidades u organismos del Sistema Nacional de Salud.		21.004.048	
7040	Ospitalizazioa. Hospitalización.		14.619.605	

Euro / Euros

DIRU-SARRERAK INGRESOS		PARTIDA PARTIDA	KONTUA CUENTA	EPIGRAFEA EPIGRAFE
1	Ospitalizazioa. <i>Hospitalización.</i>	14.619.605		
7049	Bestelako zerbitzuak, ospitalizazio gabekoak. <i>Otros servicios de no hospitalización.</i>		6.384.443	
1	Bestelako zerbitzuak, ospitalizazio gabekoak. <i>Otros servicios de no hospitalización.</i>	6.384.443		
3.	ZERBITZU-PRESTAZIOAK, BESTELAKO ERAKUNDEI <i>PRESTACIONES DE SERVICIOS A OTRAS ENTIDADES</i>			169.950
702	Gizarte Segurantzaren baltzu laguntzaile eta Lan-Istripu Mutuekin hitzartuak. <i>Concertados con Mutuas de Accidentes de Trabajo y empresas colaboradoras de la S.S.</i>		169.950	
7020	Ospitalizazioa. <i>Hospitalización.</i>		169.950	
IV.	USTIAPENENKO BESTELAKO DIRU-SARRERAK <i>OTROS INGRESOS DE EXPLOTACIÓN</i>			59.114
750	Diru-sarrerak iharduera osagarriengatik. <i>Ingresos por actividades complementarias.</i>		59.114	
VI.	DIRU-SARRERA FINANTZARIOAK <i>INGRESOS FINANCIEROS</i>			31.537
3.	BESTELAKO INTERESAK ETA DIRU-SARRERA ASIMILATUAK <i>OTROS INTERESES E INGRESOS ASIMILADOS</i>			31.537
VII.	APARTEKO MOZKINAK <i>BENEFICIOS EXTRAORDINARIOS</i>			345.004
2.	KAPITAL DIRU-LAGUNTZAK, EKITALDIKO EMAITZARI ESLEITUTAKOAK <i>SUBVENCIONES DE CAPITAL TRANSFERIDAS AL RESULTADO DEL EJERCICIO</i>			345.004
DIRU-SARRERAK GUZTIRA TOTAL INGRESOS				21.609.653

Salud Mental Extrahosp. Araba-Araba O.K.O. Mentala

AURREIKUSITAKO BALANTZEA
BALANCE PREVISIONAL

Euro / Euros

AKTIBO ACTIVO	2007	2006	PASIBO PASIVO	2007	2006
B) Ibilgetua Inmovilizado	9.796.570	9.990.586	A) Fondo propioak Fondos propios	68.475	68.475
II. Ibilgetze inmaterialak <i>Inmovilizaciones inmatrimales</i>	260.280	268.699	I. Kapital harpidetua <i>Capital suscrito</i>	172.388	172.388
III. Ibilgetze materialak <i>Inmovilizaciones materiales</i>	9.534.121	9.719.718	V. Aurreko ekitaldietako emaitzak <i>Resultados de ejercicios anteriores</i>	(103.913)	(103.913)
IV. Ibilgetze finantzarioak <i>Inmovilizaciones financieras</i>	2.169	2.169	C) Diru-sarrerak, hainbat ekitalditan banatzekoa Ingresos a distribuir en varios ejercicios	9.683.416	9.877.432
D) Aktibo zirkulatuzailea Activo circulante	2.369.597	2.369.597	D) Hornidurak, arrisku eta gastuetarako Provisiones para riesgos y gastos	103.096	103.096
II. Izakinak <i>Existencias</i>	130.850	130.850	F) Hartzekodunak, epe laburrera Acreedores a corto plazo	2.311.180	2.311.180
III. Zordunak <i>Deudores</i>	749.725	749.725			
IV. Inbertsio finantzario iragankorrak <i>Inversiones financieras temporales</i>	16.699	16.699			
VI. Altxortegia <i>Tesorería</i>	1.472.323	1.472.323			
AKTIBO GUZTIRA TOTAL ACTIVO	12.166.167	12.360.183	PASIBO GUZTIRA TOTAL PASIVO	12.166.167	12.360.183

Salud Mental Extrahosp. Araba-Araba O.K.O. Mentala

AURREIKUSITAKO FINANTZAKETA TAULA
CUADRO DE FINANCIACION PREVISIONAL

Euro / Euros

APLIKAZIOAK APLICACIONES	2007	2006	JATORRIAK ORIGENES	2007	2006
1. Baliabideak, eragiketetan aplikatutakoak <i>Recursos aplicados en las operaciones</i>	----	----	1. Baliabideak, eragiketetan sortutakoak <i>Recursos procedentes de las operaciones</i>	----	----
3. Ibilgetua erosi <i>Adquisiciones de inmovilizado</i>	150.988	111.515	3. Diru-sarrerak, hainbat ekitalditan banatzeko <i>Ingresos a distribuir en varios ejercicios</i>	150.988	111.515
b) Ibilgetze materialak <i>Inmovilizaciones materiales</i>	150.988	111.515	a) Kapital diru-laguntzak <i>Subvenciones de capital</i>	150.988	111.515
APLIKAZIOAK GUZTIRA TOTAL APLICACIONES	150.988	111.515	JATORRIAK GUZTIRA TOTAL ORIGENES	150.988	111.515
APLIKAZIOEN GAINEKO JATORRIEN SOBERA EXCESO DE ORIGENES SOBRE APLICACIONES	----	----	JATORRIEN GAINEKO APLIKAZIOEN SOBERA EXCESO DE APLICACIONES SOBRE ORIGENES	----	----

KAPITAL ZIRKULATZAILEAREN ALDAKETA VARIACION DEL CAPITAL CIRCULANTE	2007	2006
3. Zordunak <i>Deudores</i>	----	----
4. Hartzekodunak <i>Acreedores</i>	----	----
7. Altxortegia <i>Tesorería</i>	----	----
KAPITAL ZIRKULATZAILEAREN ALDAKETA GUZTIRA TOTAL VARIACION DEL CAPITAL CIRCULANTE	----	----

Salud Mental Extrahosp. Araba-Araba O.K.O. Mentala

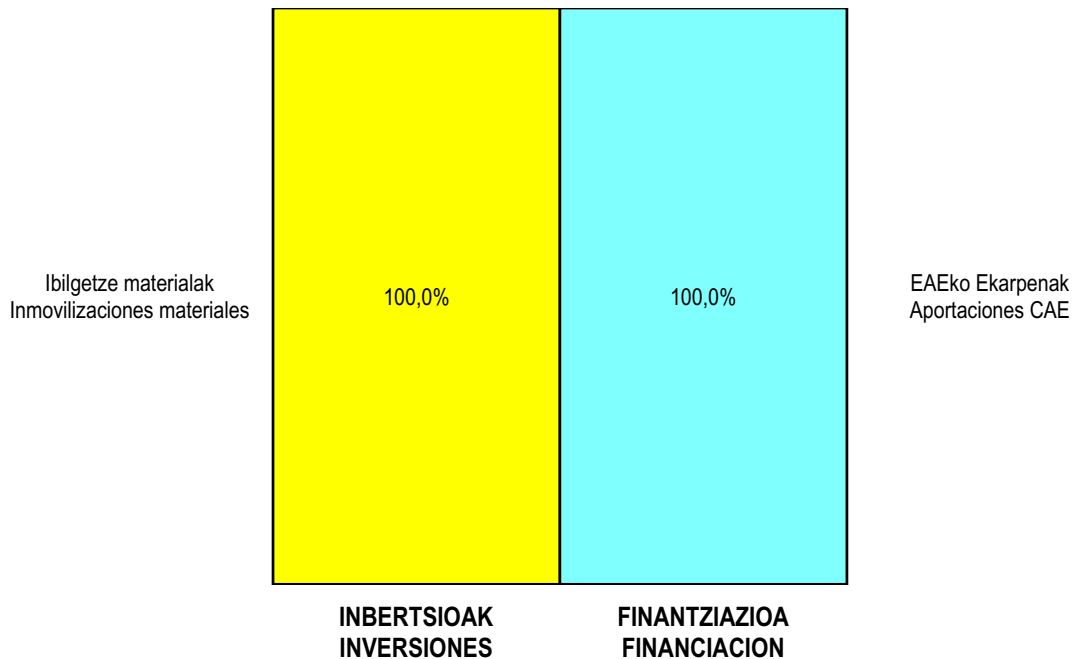
AURREIKUSITAKO GALDU-IRABAZIEN KONTUA
CUENTA DE PERDIDAS Y GANANCIAS PREVISIONAL

Euro / Euros

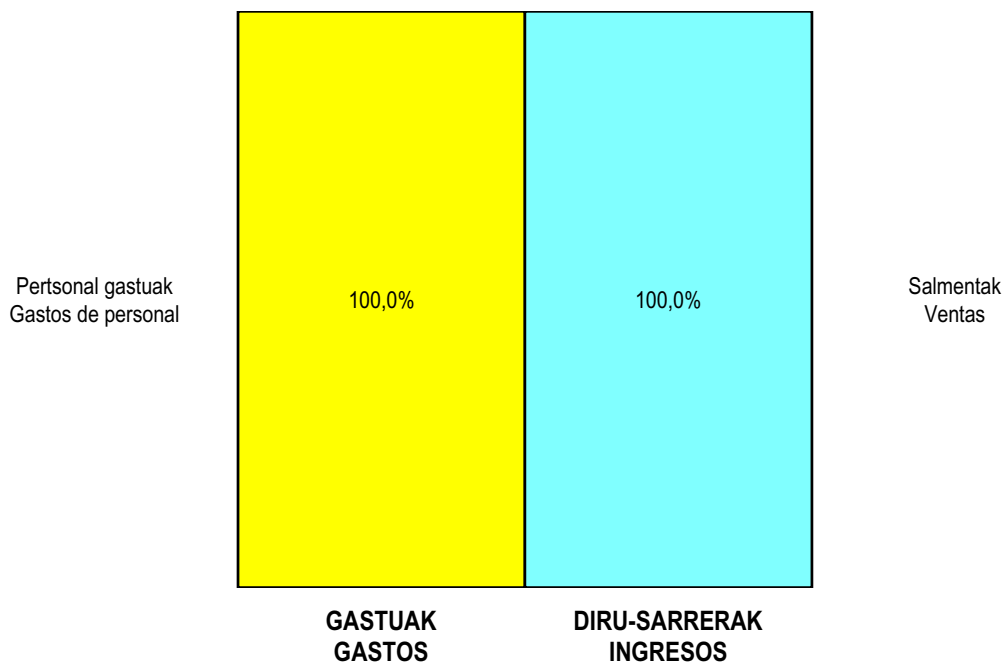
ZOR DEBE	2007	2006	HARTZEKO HABER	2007	2006
A) GASTUAK GASTOS			B) DIRU-SARRERAK INGRESOS		
2. Hornikuntzak <i>Aprovisionamientos</i>	1.546.633	1.468.989	1. Negozio-zifraren zenbateko garbia <i>Importe neto de la cifra de negocios</i>	21.173.998	19.855.731
3. Pertsonal gastuak <i>Gastos de personal</i>	18.767.556	17.499.604	4. Ustiapeneko bestelako diru-sarrerak <i>Otros ingresos de explotación</i>	59.114	53.749
4. Zuzkidurak, ibilgetuaren amortizazioetarako <i>Dotaciones para amortizaciones de inmovilizado</i>	345.004	352.150			
6. Ustiapeneko bestelako gastuak <i>Otros gastos de explotación</i>	950.460	990.887			
I. USTIAPENENKO MOZKINA BENEFICIO DE EXPLOTACIÓN	----	----	I. USTIAPENENKO GALERAK PÉRDIDAS DE EXPLOTACIÓN	376.541	402.150
			7. Bestelako interesak eta diru-sarrera asimilatuak <i>Otros intereses e ingresos asimilados</i>	31.537	50.000
II. EMAITZA FINANTZARIO POSITIBOAK RESULTADOS FINANCIEROS POSITIVOS	31.537	50.000	II. EMAITZA FINANTZARIO NEGATIBOAK RESULTADOS FINANCIEROS NEGATIVOS	----	----
III. MOZKINAK, IHARDUERA ARRUNTETAKOAK BENEFICIOS DE LAS ACTIVIDADES ORDINARIAS	----	----	III. GALERAK, IHARDUERA ARRUNTETAKOAK PÉRDIDAS DE LAS ACTIVIDADES ORDINARIAS	345.004	352.150
			11. Kap.diru-lag. ta ekit. emaitz. esleit. beste batzuk <i>Subv. cap. y otras transf. al rtdo. del ejercicio</i>	345.004	352.150
IV. EMAITZA BEREZI POSITIBOAK RESULTADOS EXTRAORDINARIOS POSITIVOS	345.004	352.150	IV. EMAITZA BEREZI NEGATIBOAK RESULTADOS EXTRAORDINARIOS NEGATIVOS	----	----
V. ZERGA AURREKO MOZKINAK BENEFICIOS ANTES DE IMPUESTOS	----	----	V. ZERGA AURREKO GALERAK PÉRDIDAS ANTES DE IMPUESTOS	----	----
VI. EKITALDIKO EMAITZA (MOZKINAK) RESULTADO DEL EJERCICIO (BENEFICIOS)	----	----	VI. EKITALDIKO EMAITZA (GALERAK) RESULTADO DEL EJERCICIO (PÉRDIDAS)	----	----

Salud Mental Extrahosp. Araba-Araba O.K.O. Mentala

KAPITAL AURREKONTUA PRESUPUESTO DE CAPITAL



USTIAPEN AURREKONTUA PRESUPUESTO DE EXPLOTACIÓN





Lezako Ospitalea
Hospital Leza



Hospital Leza - Lezako Ospitalea

KAPITAL AURREKONTUA
PRESUPUESTO DE CAPITAL

Euro / Euros

INBERTSIOAK INVERSIONES		PARTIDA PARTIDA	KONTUA CUENTA	EPIGRAFEA EPIGRAFE
III.	IBILGETUAREN EROSKETAK ADQUISICIONES DE INMOVILIZADO			478.883
1.	IBILGETZE INMATERIALAK INMOVILIZACIONES INMATERIALES			400.000
216	Eskubideak, adskripzioan jasotako ibilgetuaren gainekoak. Derechos sobre inmovilizado recibido en adscripción.		400.000	
2161	Eskubideak, adskripzioan jasotako eraikinen gainekoak. Derechos sobre construcciones recibidas en adscripción.		400.000	
1	Ospitalizazioa. Hospitalización.	400.000		
.	Aurrerako konpromisoak / Compromisos futuros 2008 : 1.000 M ; 2009 : 700 M			
2.	IBILGETZE MATERIALAK INMOVILIZACIONES MATERIALES			78.883
223	Makineria eta aparatuak. Maquinaria y aparatos.		42.237	
2230	Makineria, erabilpen klinikorako . Maquinaria de uso clínico.		42.237	
225	Bestelako instalazioak. Otras instalaciones.		15.216	
2250	Instalazioak hartze eta banaketarako. Instalaciones para recepción y distribución.		15.216	
226	Altzariak. Mobiliario.		21.430	
2260	Erabilpen klinikorako altzariak. Mobiliario de uso clínico.		21.430	
INBERTSIOAK GUZTIRA TOTAL INVERSIONES				478.883

Euro / Euros

FINANTZIAZIOA FINANCIACIÓN		PARTIDA PARTIDA	KONTUA CUENTA	EPIGRAFEA EPIGRAFE
II.	AKZIODUNEN EKARPENAK APORTACIONES DE ACCIONISTAS			478.883
1.	EAEKO ARLO PUBLIKOA SECTOR PÚBLICO DE LA CAE			478.883
130	Kapital diru-laguntza ofizialak. Subvenciones oficiales de capital.		478.883	
1300	Kapital diru-laguntza ofizialak. EAEko Administrazioa. Subvenciones oficiales de capital. Administración de la CAE		478.883	
1	Inbertsioak finantzatzeko EAetik, Osasun Saitetik, jasoko direnak. A recibir de la CAE, Departamento de Sanidad, para financiar inversiones.	478.883		
FINANTZIAZIOA GUZTIRA TOTAL FINANCIACIÓN				478.883

Hospital Leza - Lezako Ospitalea

USTIAPEN AURREKONTUA
PRESUPUESTO DE EXPLOTACION

Euro / Euros

GASTUAK GASTOS		PARTIDA PARTIDA	KONTUA CUENTA	EPIGRAFEA EPIGRAFE
II. HORNIKUNTZAK APROVISIONAMIENTOS				717.914
1.	EROSKETAK COMPRAS			631.397
600	Erosketak: Farmazi-produktuak. <i>Compras de productos farmacéuticos.</i>		113.441	
601	Erosketak: kontsumorako osasun materialak. <i>Compras de material sanitario de consumo.</i>		201.663	
602	Erosketak: Tresna eta erreminta txikiak. <i>Compras de instrumental y pequeño utillaje.</i>		10.845	
603	Erosketak: Elikagaiak. <i>Compras de productos alimenticios.</i>		128.737	
604	Erosketak: Jantzi, lentzeria eta oinetakoak. <i>Compras de vestuario, lencería y calzado.</i>		19.319	
605	Erosketak: Bestelako hornikuntzak. <i>Compras de otros aprovisionamientos.</i>		157.392	
6051	Erosketak: Erregaiak. <i>Compras de Combustibles.</i>		89.000	
6052	Erosketak: Ordezka piezak. <i>Compras de Repuestos.</i>		3.569	
6053	Erosketak: Konponketa eta kontserbazioarako materialak. <i>Compras de Materiales para reparaciones y conservación.</i>		15.197	
6054	Erosketak: Garbitzeko materiala. <i>Compras de Material de limpieza y aseo.</i>		34.326	
6055	Erosketak: Irakaskuntza eta ikerketarako materialak. <i>Compras de materiales para docencia e investigación.</i>		13	
6057	Erosketak: Inbentariagarria den material informatikoa. <i>Compras de material informático inventariable.</i>		4.004	
6058	Erosketak: Bulegorako materialak eta bestelakoak. <i>Compras de Materiales de oficina y diversos.</i>		11.283	
2.	BESTELAKO BALTZUEK EGINDAKO LANAK TRABAJOS REALIZADOS POR OTRAS EMPRESAS			85.940
606	Zerbitzu asistentzialak, profesionalak eta bestelako baltzuek eskainitakoak. <i>Servicios asistenciales prestados por profesionales y otras empresas.</i>		5.015	
607	Bestelako baltzu eta profesionalak egindako lanak. <i>Trabajos realizados por otras empresas o profesionales.</i>		80.925	
6070	Garbitegia. <i>Lavandería.</i>		2.278	
6071	Garbiketa. <i>Limpieza.</i>		3.231	
6072	Segurtasuna. <i>Seguridad.</i>		58.571	
6073	Zaharberritze. <i>Restauración.</i>		8.132	
6079	Bestelako lanak eta zerbitzuak. <i>Otros trabajos y servicios.</i>		8.713	
4.	IZAKINEN ALDAKETA VARIACIÓN DE EXISTENCIAS			577
III. PERTSONAL-GASTUAK GASTOS DE PERSONAL				5.537.784
640	Soldata eta alokairuak. <i>Sueldos y salarios.</i>		4.269.109	
6400	Osasun lizentziadunak. <i>De licenciados sanitarios.</i>		659.062	
6401	Osasun teknikoak. <i>De técnicos sanitarios.</i>		1.158.667	

GASTUAK GASTOS		PARTIDA PARTIDA	KONTUA CUENTA	EPIGRAFEA EPIGRAFE
6402	Osasun laguntzaileak. <i>De auxiliares sanitarios.</i>		960.786	
6405	Zuzendaritza. <i>De dirección.</i>		54.125	
6406	Administrazioa. <i>De administración.</i>		151.150	
6407	Eskuzko eta lanbideak. <i>De manuales y oficios.</i>		933.026	
6408	Ez gaituak. <i>De no cualificados.</i>		352.293	
642	Gizarte segurantza, baltzuren kargurako. <i>Seguridad social a cargo de la empresa.</i>		1.203.636	
643	Ekarpenak, pentsioak osatzeko sistemetarako. <i>Aportaciones a sistemas complementarios de pensiones.</i>		64.746	
646	Konpentzazioa epaimahaietara joateagatik. <i>Compensación de asistencia a tribunales.</i>		193	
649	Bestelako gastu sozialak. <i>Otros gastos sociales.</i>		100	
IV.	AMORTIZAZIOAK AMORTIZACIONES			210.616
681	Amortizazioa, ibilgetu inmaterialarena. <i>Amortización del inmovilizado inmaterial.</i>		60.395	
682	Amortizazioa, ibilgetu materialarena. <i>Amortización del inmovilizado material.</i>		150.221	
VI.	USTIAPENEN BESTE ZENBAIT GASTU OTROS GASTOS DE EXPLOTACIÓN			126.269
1.	KANPO ZERBITZUAK SERVICIOS EXTERIORES			124.868
621	Errentamenduak eta kanonak. <i>Arrendamientos y cánones.</i>		1.422	
6215	Errentamenduak, bestelako instalazioenak. <i>Arrendamientos de otras instalaciones.</i>		465	
6216	Errentamenduak, altzarienak. <i>Arrendamientos de mobiliario.</i>		772	
6219	Bestelako errentamendu eta kanonak. <i>Otros arrendamientos y canones.</i>		185	
622	Konponketak eta kontserbazioa. <i>Reparaciones y conservación.</i>		59.491	
6221	Eraikinak. <i>Construcciones.</i>		23.994	
6222	Instalazio teknikoak. <i>Instalaciones técnicas.</i>		5.280	
6223	Makinaria eta aparatuak. <i>Maquinaria y aparatos.</i>		15.330	
6224	Tresna eta erreminta. <i>Instrumental y utillaje.</i>		61	
6225	Bestelako instalazioak. <i>Otras instalaciones.</i>		12.517	
6226	Altzariak. <i>Mobiliario.</i>		772	
6228	Garraio osagaiak. <i>Elementos de transporte.</i>		532	
6229	Bestelako ibilgetua. <i>Otro inmovilizado.</i>		1.005	
623	Zerbitzuak, profesional independenteenak. <i>Servicios de profesionales independientes.</i>		567	
6230	Zerbitzuak, profesional independenteenak. <i>Servicios de profesionales independientes.</i>		567	
624	Garraioak. <i>Transportes.</i>		29	

Euro / Euros

GASTUAK GASTOS		PARTIDA PARTIDA	KONTUA CUENTA	EPIGRAFEA EPIGRAFE
628	Hornidurak. Suministros.		37.135	
6280	Energia elektrikoa. Energía eléctrica.		34.533	
6281	Ura. Agua.		78	
6289	Bestelako hornidurak. Otros suministros.		2.524	
629	Bestelako zerbitzuak. Otros servicios.		26.224	
6290	Bulego-gastuak. Gastos de oficina.		360	
6291	Komunikazioak. Comunicaciones.		13.900	
6293	Bidaia-gastuak. Gastos de viaje.		4.459	
6294	Bilera, hitzaldi eta ikastaro gastuak. Gastos de reuniones, conferencias y cursos.		247	
6298	Liburu eta bestelako argitalpen gastuak. Gastos de libros y otras publicaciones.		2.876	
6299	Bestelako hainbat zerbitzu. Otros servicios diversos.		4.382	
2.	ZERGAK TRIBUTOS			1.401
GASTUAK GUZTIRA TOTAL GASTOS				6.592.583

Euro / Euros

DIRU-SARRERAK INGRESOS		PARTIDA PARTIDA	KONTUA CUENTA	EPIGRAFEA EPIGRAFE
I.	NEGOZIO-KOPURUAREN ZENBATEKO NETOA IMPORTE NETO DE LA CIFRA DE NEGOCIOS			6.375.467
2.	ZERBITZU-PRESTAZIOAK, EAEKO ARLO PUBLIKOARI PRESTACIONES DE SERVICIOS AL SECTOR PÚBLICO DE LA CAE			6.274.247
704	Osasun Sistema Nazionaleko entitate edo erakundeekin hitzartuak. Concertados con entidades u organismos del Sistema Nacional de Salud.		6.274.247	
7040	Ospitalizazioa. Hospitalización.		5.015.700	
1	Ospitalizazioa. Hospitalización.	5.015.700		
7045	Larrialdiak. Urgencias.		125.252	
1	Larrialdiak. Urgencias.	125.252		
7046	Kanpo kontsultak. Consultas externas.		184.582	
1	Kanpo kontsultak. Consultas externas.	184.582		
7049	Bestelako zerbitzuak, ospitalizazio gabekoak. Otros servicios de no hospitalización.		948.713	
1	Bestelako zerbitzuak, ospitalizazio gabekoak. Otros servicios de no hospitalización.	948.713		
3.	ZERBITZU-PRESTAZIOAK, BESTELAKO ERAKUNDEI PRESTACIONES DE SERVICIOS A OTRAS ENTIDADES			101.220
701	Aseguru erakunde pribatuekin hitzartuak. Concertados con entidades aseguradoras privadas.		100.000	
7010	Ospitalizazioa. Hospitalización.		100.000	

Euro / Euros

DIRU-SARRERAK INGRESOS		PARTIDA PARTIDA	KONTUA CUENTA	EPIGRAFEA EPIGRAFE
702	Gizarte Segurantzaren baltzu laguntzaile eta Lan-Istripu Mutuekin hitzartuak. <i>Concertados con Mutuas de Accidentes de Trabajo y empresas colaboradoras de la S.S.</i>		720	
7029	Bestelako zerbitzuak, ospitalizazio gabekoak. <i>Otros servicios de no hospitalización.</i>		720	
706	Bestelako entitate eta erakunde publikoekin hitzartuak. <i>Concertados con otras entidades y organismos públicos.</i>		500	
7069	Bestelako zerbitzuak, ospitalizazio gabekoak. <i>Otros servicios de no hospitalización.</i>		500	
IV.	USTIAPENeko BESTELAKO DIRU-SARRERAK <i>OTROS INGRESOS DE EXPLOTACIÓN</i>			500
750	Diru-sarrerak iharduera osagarriengatik. <i>Ingresos por actividades complementarias.</i>		500	
VI.	DIRU-SARRERA FINANTZARIOAK <i>INGRESOS FINANCIEROS</i>			6.000
3.	BESTELAKO INTERESAK ETA DIRU-SARRERA ASIMILATUAK <i>OTROS INTERESES E INGRESOS ASIMILADOS</i>			6.000
VII.	APARTEKO MOZKINAK <i>BENEFICIOS EXTRAORDINARIOS</i>			210.616
2.	KAPITAL DIRU-LAGUNTZAK, EKITALDIKO EMAITZARI ESLEITUTAKOAK <i>SUBVENCIONES DE CAPITAL TRANSFERIDAS AL RESULTADO DEL EJERCICIO</i>			210.616
DIRU-SARRERAK GUZTIRA TOTAL INGRESOS				6.592.583

Hospital Leza - Lezako Ospitalea

AURREIKUSITAKO BALANTZEA
BALANCE PREVISIONAL

Euro / Euros

AKTIBO ACTIVO	2007	2006	PASIBO PASIVO	2007	2006
B) Ibilgetua Inmovilizado	3.395.348	3.127.081	A) Fondo propioak Fondos propios	305.927	305.927
II. Ibilgetze inmaterialak <i>Inmovilizaciones inmatrimales</i>	2.893.856	2.554.251	I. Kapital harpidetua <i>Capital suscrito</i>	343.241	343.241
III. Ibilgetze materialak <i>Inmovilizaciones materiales</i>	492.229	563.567	V. Aurreko ekitaldietako emaitzak <i>Resultados de ejercicios anteriores</i>	(37.314)	(37.314)
IV. Ibilgetze finantzarioak <i>Inmovilizaciones financieras</i>	9.263	9.263	C) Diru-sarrerak, hainbat ekitalditan banatzekoa Ingresos a distribuir en varios ejercicios	3.109.645	2.841.378
D) Aktibo zirkulatuzailea Activo circulante	682.150	682.150	F) Hartzekodunak, epe laburrera Acreedores a corto plazo	661.926	661.926
II. Izakinak <i>Existencias</i>	176.675	176.675			
III. Zordunak <i>Deudores</i>	417.765	417.765			
IV. Inbertsio finantzario iragankorrak <i>Inversiones financieras temporales</i>	3.808	3.808			
VI. Altxortegia <i>Tesorería</i>	83.902	83.902			
AKTIBO GUZTIRA TOTAL ACTIVO	4.077.498	3.809.231	PASIBO GUZTIRA TOTAL PASIVO	4.077.498	3.809.231

Hospital Leza - Lezako Ospitalea

AURREIKUSITAKO FINANTZAKETA TAULA
CUADRO DE FINANCIACION PREVISIONAL

Euro / Euros

APLIKAZIOAK APLICACIONES	2007	2006	JATORRIAK ORIGENES	2007	2006
1. Baliabideak, eragiketetan aplikatutakoak <i>Recursos aplicados en las operaciones</i>	----	----	1. Baliabideak, eragiketetan sortutakoak <i>Recursos procedentes de las operaciones</i>	----	----
3. Ibilgetua erosi <i>Adquisiciones de inmovilizado</i>	478.883	278.883	3. Diru-sarrerak, hainbat ekitalditan banatzeko <i>Ingresos a distribuir en varios ejercicios</i>	478.883	278.883
a) Ibilgetze inmaterialak <i>Inmovilizaciones inmatrimales</i>	400.000	200.000	a) Kapital diru-laguntzak <i>Subvenciones de capital</i>	478.883	278.883
b) Ibilgetze materialak <i>Inmovilizaciones materiales</i>	78.883	78.883			
APLIKAZIOAK GUZTIRA TOTAL APLICACIONES	478.883	278.883	JATORRIAK GUZTIRA TOTAL ORIGENES	478.883	278.883
APLIKAZIOEN GAINEKO JATORRIEN SOBERA EXCESO DE ORIGENES SOBRE APLICACIONES	----	----	JATORRIEN GAINEKO APLIKAZIOEN SOBERA EXCESO DE APLICACIONES SOBRE ORIGENES	----	----

KAPITAL ZIRKULATZAILEAREN ALDAKETA VARIACION DEL CAPITAL CIRCULANTE	2007	2006
3. Zordunak <i>Deudores</i>	----	----
4. Hartzekodunak <i>Acreedores</i>	----	----
7. Altxortegia <i>Tesorería</i>	----	----
KAPITAL ZIRKULATZAILEAREN ALDAKETA GUZTIRA TOTAL VARIACION DEL CAPITAL CIRCULANTE	----	----

Hospital Leza - Lezako Ospitalea

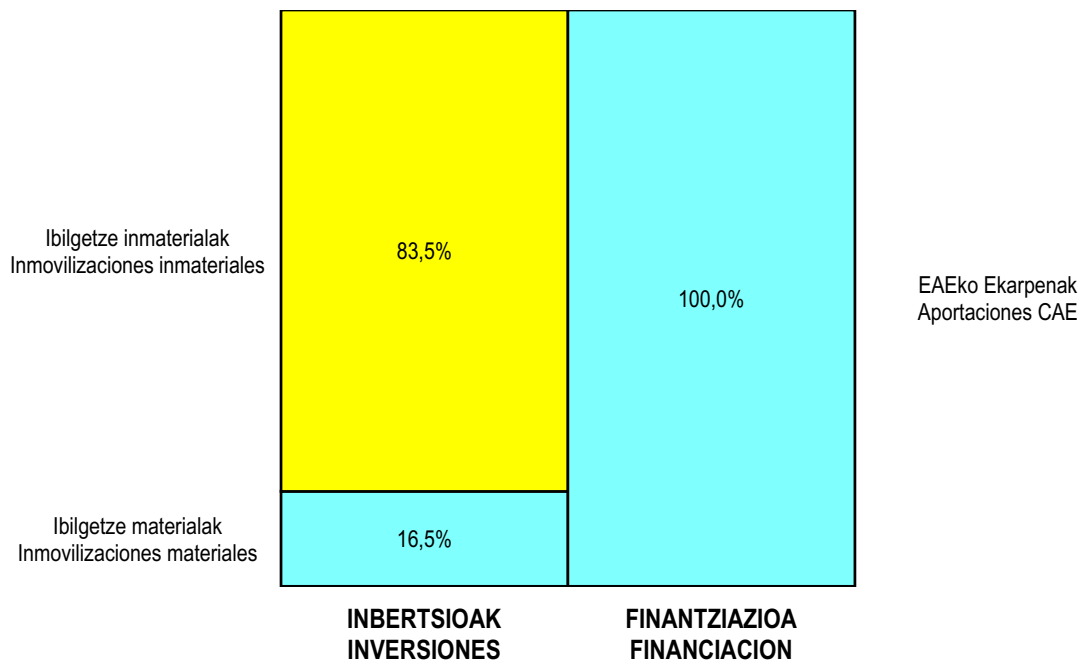
AURREIKUSITAKO GALDU-IRABAZIEN KONTUA
CUENTA DE PERDIDAS Y GANANCIAS PREVISIONAL

Euro / Euros

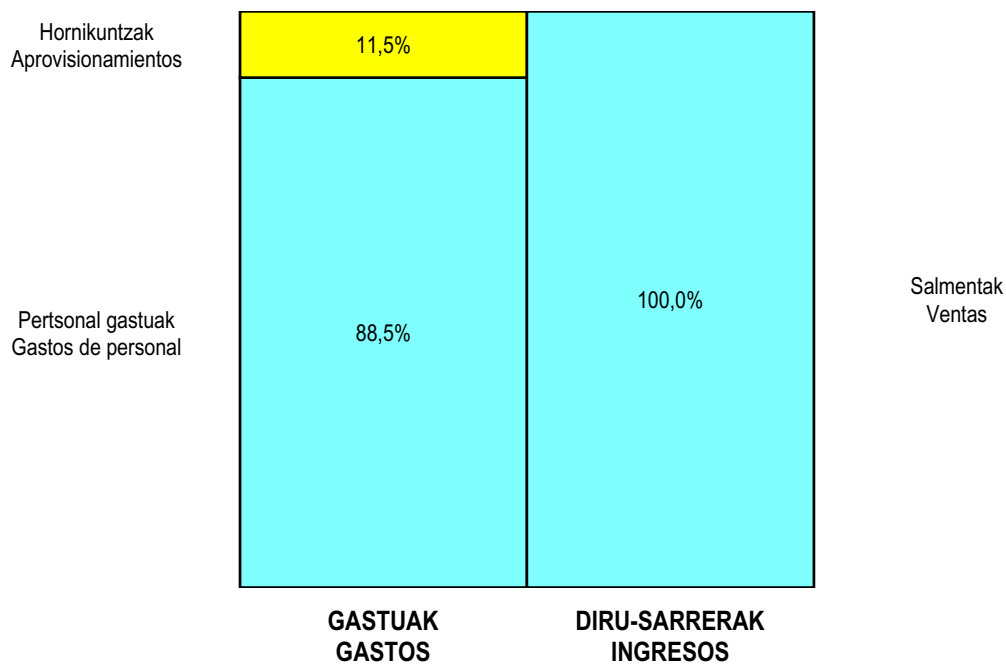
ZOR DEBE	2007	2006	HARTZEKO HABER	2007	2006
A) GASTUAK GASTOS			B) DIRU-SARRERAK INGRESOS		
2. Hornikuntzak <i>Aprovisionamientos</i>	717.914	661.905	1. Negozio-zifraren zenbateko garbia <i>Importe neto de la cifra de negocios</i>	6.375.467	5.897.798
3. Pertsonal gastuak <i>Gastos de personal</i>	5.537.784	5.141.602	4. Ustiapeneko bestelako diru-sarrerak <i>Otros ingresos de explotación</i>	500	15.329
4. Zuzkidurak, ibilgetuaren amortizazioetarako <i>Dotaciones para amortizaciones de inmovilizado</i>	210.616	198.771			
6. Ustiapeneko bestelako gastuak <i>Otros gastos de explotación</i>	126.269	118.620			
I. USTIAPENENKO MOZKINA BENEFICIO DE EXPLOTACIÓN	----	----	I. USTIAPENENKO GALERAK PÉRDIDAS DE EXPLOTACIÓN	216.616	207.771
			7. Bestelako interesak eta diru-sarrera asimilatuak <i>Otros intereses e ingresos asimilados</i>	6.000	9.000
II. EMAITZA FINANTZARIO POSITIBOAK RESULTADOS FINANCIEROS POSITIVOS	6.000	9.000	II. EMAITZA FINANTZARIO NEGATIBOAK RESULTADOS FINANCIEROS NEGATIVOS	----	----
			III. GALERAK, IHARDUERA ARRUNTETAKOAK PÉRDIDAS DE LAS ACTIVIDADES ORDINARIAS	210.616	198.771
III. MOZKINAK, IHARDUERA ARRUNTETAKOAK BENEFICIOS DE LAS ACTIVIDADES ORDINARIAS	----	----	11. Kap.diru-lag. ta ekit. emaitz. esleit. beste batzuk <i>Subv. cap. y otras transf. al rtdo. del ejercicio</i>	210.616	198.771
			IV. EMAITZA BEREZI NEGATIBOAK RESULTADOS EXTRAORDINARIOS NEGATIVOS	----	----
IV. EMAITZA BEREZI POSITIBOAK RESULTADOS EXTRAORDINARIOS POSITIVOS	210.616	198.771	V. ZERGA AURREKO GALERAK PÉRDIDAS ANTES DE IMPUESTOS	----	----
			VI. EKITALDIKO EMAITZA (GALERAK) RESULTADO DEL EJERCICIO (PÉRDIDAS)	----	----
V. ZERGA AURREKO MOZKINAK BENEFICIOS ANTES DE IMPUESTOS	----	----			
VI. EKITALDIKO EMAITZA (MOZKINAK) RESULTADO DEL EJERCICIO (BENEFICIOS)	----	----			

Hospital Leza - Lezako Ospitalea

KAPITAL AURREKONTUA PRESUPUESTO DE CAPITAL



USTIAPEN AURREKONTUA PRESUPUESTO DE EXPLOTACIÓN





Gipuzkoako Ekialdeko Eskualdea
Comarca Gipuzkoa-Este



Comarca Gipuzkoa-Este - Gipuzkoako Ekialdeko esk.

KAPITAL AURREKONTUA
PRESUPUESTO DE CAPITAL

Euro / Euros

INBERTSIOAK INVERSIONES		PARTIDA PARTIDA	KONTUA CUENTA	EPIGRAFEA EPIGRAFE
III.	IBILGETUAREN EROSKETAK ADQUISICIONES DE INMOVILIZADO			5.843.084
2.	IBILGETZE MATERIALAK INMOVILIZACIONES MATERIALES			5.843.084
221	Eraikinak. Construcciones.		2.022.600	
2210	Erabilpen klinikoa. De uso clínico.		2.022.600	
1	Erabilpen klinikorako. De uso clínico.	112.600		
2	Osasun Zentro berria (Zarautz). Nuevo Centro de Salud (Zarautz).	1.760.000		
3	Aurrealdeak eta gainaldeak. Fachadas y cubiertas.	150.000		
223	Makineria eta aparatuak. Maquinaria y aparatos.		921.300	
2230	Makineria, erabilpen klinikorako . Maquinaria de uso clínico.		921.300	
1	Makineria, erabilpen klinikorako. Maquinaria de uso clínico.	71.300		
2	Altzari orokorra eta bulegokoa (Zarautz). Mobiliario general y de oficina (Zarautz).	850.000		
224	Tresna eta erreminta. Instrumental y utillaje.		500	
2240	Tresna eta erreminta erabilpen klinikorako. Instrumental y utillaje de uso clínico.		500	
225	Bestelako instalazioak. Otras instalaciones.		221.580	
2250	Instalazioak hartze eta banaketarako. Instalaciones para recepción y distribución.		141.580	
1	Instalazioak hartze eta banaketarako. Instalaciones para recepción y distribución.	75.000		
2	Igogailuak. Ascensores.	66.580		
2253	Klimatizazioa. Climatización.		80.000	
1	Berokuntza. Calefacción.	80.000		
226	Altzariak. Mobiliario.		177.104	
2261	Erabilpen ez klinikorako altzariak. Mobiliario de uso no clínico.		177.104	
231	Bideango eraikinak. Construcciones en curso.		2.500.000	
1	Osasun Zentro berria (Zumaia). Nuevo Centro de Salud (Zumaia).	2.000.000		
.	Aurrerako konpromisoak / Compromisos futuros 2008 : 500 M			
2	Osasun Zentro berria (Egia). Nuevo Centro de Salud (Egia).	500.000		
.	Aurrerako konpromisoak / Compromisos futuros 2008 : 500 M			
INBERTSIOAK GUZTIRA TOTAL INVERSIONES				5.843.084

Euro / Euros

FINANTZIAZIOA FINANCIACIÓN		PARTIDA PARTIDA	KONTUA CUENTA	EPIGRAFEA EPIGRAFE
II. AKZIODUNEN EKARPENAK APORTACIONES DE ACCIONISTAS				5.843.084
1. EAEKO ARLO PUBLIKOA SECTOR PÚBLICO DE LA CAE				5.843.084
130 Kapital diru-laguntza ofizialak. Subvenciones oficiales de capital.			5.843.084	
1300	Kapital diru-laguntza ofizialak. EAEko Administrazioa. Subvenciones oficiales de capital. Administración de la CAE		5.843.084	
1	Inbertsioak finantzatzeko EAetik, Osasun Saitetik, jasoko direnak. A recibir de la CAE, Departamento de Sanidad, para financiar inversiones.	5.843.084		
FINANTZIAZIOA GUZTIRA TOTAL FINANCIACIÓN				5.843.084

Comarca Gipuzkoa-Este - Gipuzkoako Ekialdeko esk.

USTIAPEN AURREKONTUA
PRESUPUESTO DE EXPLOTACION

Euro / Euros

GASTUAK GASTOS		PARTIDA PARTIDA	KONTUA CUENTA	EPIGRAFEA EPIGRAFE
II. HORNIKUNTZAK APROVISIONAMIENTOS				4.676.274
1.	EROSKETAK COMPRAS			2.756.514
600	Erosketak: Farmazi-produktuak. <i>Compras de productos farmacéuticos.</i>		426.915	
601	Erosketak: kontsumorako osasun materialak. <i>Compras de material sanitario de consumo.</i>		1.872.867	
602	Erosketak: Tresna eta erreminta txikiak. <i>Compras de instrumental y pequeño utillaje.</i>		53.329	
603	Erosketak: Elikagaiak. <i>Compras de productos alimenticios.</i>		58	
604	Erosketak: Jantzi, lentzeria eta oinetakoak. <i>Compras de vestuario, lencería y calzado.</i>		11.020	
605	Erosketak: Bestelako hornikuntzak. <i>Compras de otros aprovisionamientos.</i>		392.325	
6051	Erosketak: Erregaiak. <i>Compras de Combustibles.</i>		83.382	
6052	Erosketak: Ordezka piezak. <i>Compras de Repuestos.</i>		1.793	
6053	Erosketak: Konponketa eta kontserbazioarako materialak. <i>Compras de Materiales para reparaciones y conservación.</i>		18.753	
6054	Erosketak: Garbitzeko materiala. <i>Compras de Material de limpieza y aseo.</i>		64.317	
6057	Erosketak: Inbentariagarria den material informatikoa. <i>Compras de material informático inventariable.</i>		121.293	
6058	Erosketak: Bulegorako materialak eta bestelakoak. <i>Compras de Materiales de oficina y diversos.</i>		102.787	
2.	BESTELAKO BALTZUEK EGINDAKO LANAK TRABAJO REALIZADOS POR OTRAS EMPRESAS			1.919.760
606	Zerbitzu asistentzialak, profesionalak eta bestelako baltzuek eskainitakoak. <i>Servicios asistenciales prestados por profesionales y otras empresas.</i>		20.442	
607	Bestelako baltzu eta profesionalak egindako lanak. <i>Trabajos realizados por otras empresas o profesionales.</i>		1.899.318	
6071	Garbiketa. <i>Limpieza.</i>		1.831.361	
6072	Segurtasuna. <i>Seguridad.</i>		60.325	
6079	Bestelako lanak eta zerbitzuak. <i>Otros trabajos y servicios.</i>		7.632	
III. PERTSONAL-GASTUAK GASTOS DE PERSONAL				50.654.570
640	Soldata eta alokairuak. Sueldos y salarios.		40.533.250	
6400	Osasun lizentziadunak. <i>De licenciados sanitarios.</i>		21.620.057	
6401	Osasun teknikoak. <i>De técnicos sanitarios.</i>		10.803.228	
6402	Osasun laguntzaileak. <i>De auxiliares sanitarios.</i>		864.618	
6405	Zuzendaritza. <i>De dirección.</i>		269.539	
6406	Administrazioa. <i>De administración.</i>		5.561.343	
6407	Eskuzko eta lanbideak. <i>De manuales y oficios.</i>		45.055	

GASTUAK GASTOS		PARTIDA PARTIDA	KONTUA CUENTA	EPIGRAFEA EPIGRAFE
6408	Ez gaituak. De no cualificados.		1.369.410	
641	Kalteordainak. Indemnizaciones.		147.966	
6410	Langileen kalteordainak. Indemnizaciones plantilla.		147.966	
642	Gizarte segurantzak, baltzuen kargurako. Seguridad social a cargo de la empresa.		8.658.326	
643	Ekarpenak, pentsioak osatzeko sistematarako. Aportaciones a sistemas complementarios de pensiones.		1.238.613	
646	Konpentzazioa epaimahaietara joateagatik. Compensación de asistencia a tribunales.		71.639	
649	Bestelako gastu sozialak. Otros gastos sociales.		4.776	
IV.	AMORTIZAZIOAK AMORTIZACIONES			1.135.467
681	Amortizazioa, ibilgetu inmaterialarena. Amortización del inmovilizado inmaterial.		419.215	
682	Amortizazioa, ibilgetu materialarena. Amortización del inmovilizado material.		716.252	
V.	TRAFIKO-HORNIDUREN ALDAKETA VARIACIÓN DE LAS PROVISIONES DE TRÁFICO			13.050
VI.	USTIAPENEN BESTE ZENBAIT GASTU OTROS GASTOS DE EXPLOTACIÓN			1.743.436
1.	KANPO ZERBITZUAK SERVICIOS EXTERIORES			1.713.777
621	Errentamenduak eta kanonak. Arrendamientos y cánones.		35.843	
6211	Errentamenduak, eraikuntzenak. Arrendamientos de construcciones.		27.606	
6216	Errentamenduak, altzarienak. Arrendamientos de mobiliario.		8.135	
6219	Bestelako errentamendu eta kanonak. Otros arrendamientos y cánones.		102	
622	Konponketak eta kontserbazioa. Reparaciones y conservación.		793.142	
6221	Eraikinak. Construcciones.		511.038	
1	Eraikinak. Construcciones.	511.038		
6222	Instalazio teknikoak. Instalaciones técnicas.		189.566	
6223	Makineria eta aparatuenak. Maquinaria y aparatos.		10.387	
6224	Tresna eta erreminta. Instrumental y utilaje.		26.736	
6225	Bestelako instalazioak. Otras instalaciones.		21.374	
6226	Altzariak. Mobiliario.		15.071	
6229	Bestelako ibilgetua. Otro inmovilizado.		18.970	
623	Zerbitzuak, profesional independenteenak. Servicios de profesionales independientes.		46.829	
6231	Azterlanak eta irizpenak. Estudios y dictámenes.		46.829	
624	Garraioak. Transportes.		50	
627	Publizitatea, propaganda eta harreman publikoak. Publicidad, propaganda y relaciones públicas.		48.253	

Euro / Euros

GASTUAK GASTOS		PARTIDA PARTIDA	KONTUA CUENTA	EPIGRAFEA EPIGRAFE
6270	Publizitatea eta propaganda. <i>Publicidad y propaganda.</i>		4.003	
6275	Protokolo eta ordezkari-tza arretak. <i>Atenciones protocolarias y representación.</i>		44.250	
628	Hornidurak. Suministros.		370.519	
6280	Energia elektrikoa. <i>Energía eléctrica.</i>		264.138	
1	Energia elektrikoa. <i>Energía eléctrica.</i>	264.138		
6282	Gasa. <i>Gas.</i>		75.069	
6283	Erregaiak. <i>Combustibles.</i>		12.435	
6289	Bestelako hornidurak. <i>Otros suministros.</i>		18.877	
629	Bestelako zerbitzuak. Otros servicios.		419.141	
6290	Bulego-gastuak. <i>Gastos de oficina.</i>		12.669	
6291	Komunikazioak. <i>Comunicaciones.</i>		325.990	
1	Komunikazioak. <i>Comunicaciones.</i>	325.990		
6293	Bidaia-gastuak. <i>Gastos de viaje.</i>		34.659	
6294	Bilera, hitzaldi eta ikastaro gastuak. <i>Gastos de reuniones, conferencias y cursos.</i>		20.653	
6298	Liburu eta bestelako argitalpen gastuak. <i>Gastos de libros y otras publicaciones.</i>		2.829	
6299	Bestelako hainbat zerbitzu. <i>Otros servicios diversos.</i>		22.341	
2.	ZERGAK TRIBUTOS			29.659
GASTUAK GUZTIRA TOTAL GASTOS				58.222.797

Euro / Euros

DIRU-SARRERAK INGRESOS		PARTIDA PARTIDA	KONTUA CUENTA	EPIGRAFEA EPIGRAFE
I.	NEGOZIO-KOPURUAREN ZENBATEKO NETOA IMPORTE NETO DE LA CIFRA DE NEGOCIOS			56.769.533
1.	SALMENTAK VENTAS			1.200
703	Salmentak, subproduktu eta hondarrenak. <i>Ventas de subproductos y residuos.</i>		1.200	
2.	ZERBITZU-PRESTAZIOAK, EAEKO ARLO PUBLIKOARI PRESTACIONES DE SERVICIOS AL SECTOR PÚBLICO DE LA CAE			56.656.533
704	Osasun Sistema Nazionalako entitate edo erakundeekin hitzartuak. <i>Concertados con entidades u organismos del Sistema Nacional de Salud.</i>		56.656.533	
7049	Bestelako zerbitzuak, ospitalizazio gabekoak. <i>Otros servicios de no hospitalización.</i>		56.656.533	
1	Bestelako zerbitzuak, ospitalizazio gabekoak. <i>Otros servicios de no hospitalización.</i>	56.656.533		
3.	ZERBITZU-PRESTAZIOAK, BESTELAKO ERAKUNDEI PRESTACIONES DE SERVICIOS A OTRAS ENTIDADES			111.800
700	Zerbitzu-prestazioak partikularrei. <i>Prestaciones de servicios a particulares.</i>		32.900	

Euro / Euros

DIRU-SARRERAK INGRESOS		PARTIDA PARTIDA	KONTUA CUENTA	EPIGRAFEA EPIGRAFE
7009	Bestelako zerbitzuak, ospitalizazio gabekoak. <i>Otros servicios de no hospitalización.</i>		32.900	
701	Aseguru erakunde pribatuekin hitzartuak. <i>Concertados con entidades aseguradoras privadas.</i>		13.300	
7019	Bestelako zerbitzuak, ospitalizazio gabekoak. <i>Otros servicios de no hospitalización.</i>		13.300	
702	Gizarte Segurantzaren baltzu laguntzaile eta Lan-Istripu Mutuekin hitzartuak. <i>Concertados con Mutuas de Accidentes de Trabajo y empresas colaboradoras de la S.S.</i>		54.300	
7029	Bestelako zerbitzuak, ospitalizazio gabekoak. <i>Otros servicios de no hospitalización.</i>		54.300	
706	Bestelako entitate eta erakunde publikoekin hitzartuak. <i>Concertados con otras entidades y organismos públicos.</i>		11.300	
7069	Bestelako zerbitzuak, ospitalizazio gabekoak. <i>Otros servicios de no hospitalización.</i>		11.300	
IV.	USTIAPENENKO BESTELAKO DIRU-SARRERAK <i>OTROS INGRESOS DE EXPLOTACIÓN</i>			237.797
752	Diru-sarrerak, errentamenduengatikoak. <i>Ingresos por arrendamientos.</i>		100	
754	Diru-sarrerak irakaskuntza zerbitzuak prestatzeagatik. <i>Ingresos por prestación de servicios docentes.</i>		161.697	
759	Diru-sarrerak, hainbat zerbitzuengatik. <i>Ingresos por servicios diversos.</i>		1.000	
790	Hornidura-soberakina, arrisku eta gastuetarako. <i>Exceso de provisión para riesgos y gastos.</i>		75.000	
VI.	DIRU-SARRERA FINANTZARIOAK <i>INGRESOS FINANCIEROS</i>			80.000
3.	BESTELAKO INTERESAK ETA DIRU-SARRERA ASIMILATUAK <i>OTROS INTERESES E INGRESOS ASIMILADOS</i>			80.000
VII.	APARTEKO MOZKINAK <i>BENEFICIOS EXTRAORDINARIOS</i>			1.135.467
2.	KAPITAL DIRU-LAGUNTZAK, EKITALDIKO EMAITZARI ESLEITUTAKOAK <i>SUBVENCIONES DE CAPITAL TRANSFERIDAS AL RESULTADO DEL EJERCICIO</i>			1.135.467
DIRU-SARRERAK GUZTIRA <i>TOTAL INGRESOS</i>				58.222.797

Comarca Gipuzkoa-Este - Gipuzkoako Ekialdeko esk.

AURREIKUSITAKO BALANTZEA
BALANCE PREVISIONAL

Euro / Euros

AKTIBO ACTIVO	2007	2006	PASIBO PASIVO	2007	2006
B) Ibilgetua Inmovilizado	46.513.816	41.806.199	A) Fondo propioak Fondos propios	5.876.507	5.876.507
I. Hastapen-gastuak Gastos de establecimiento	27.545	27.545	I. Kapital harpidetua Capital suscrito	6.347.559	6.347.559
II. Ibilgetze inmaterialak Inmovilizaciones inmatrimales	24.892.055	25.311.270	V. Aurreko ekitaldietako emaitzak Resultados de ejercicios anteriores	(471.052)	(471.052)
III. Ibilgetze materialak Inmovilizaciones materiales	21.564.890	16.438.058	C) Diru-sarrerak, hainbat ekitalditan banatzekoa Ingresos a distribuir en varios ejercicios	40.224.055	35.516.438
IV. Ibilgetze finantzarioak Inmovilizaciones financieras	29.326	29.326	D) Hornidurak, arrisku eta gastuetarako Provisiones para riesgos y gastos	113.919	113.919
D) Aktibo zirkulatzailea Activo circulante	7.800.787	7.800.787	F) Hartzekodunak, epe laburrera Acreedores a corto plazo	8.100.122	8.100.122
II. Izakinak Existencias	546.928	546.928			
III. Zordunak Deudores	5.670.942	5.670.942			
IV. Inbertsio finantzario iragankorrak Inversiones financieras temporales	81.236	81.236			
VI. Altxortegia Tesorería	1.501.681	1.501.681			
AKTIBOA GUZTIRA TOTAL ACTIVO	54.314.603	49.606.986	PASIBOA GUZTIRA TOTAL PASIVO	54.314.603	49.606.986

Comarca Gipuzkoa-Este - Gipuzkoako Ekialdeko esk.

AURREIKUSITAKO FINANTZAKETA TAULA
CUADRO DE FINANCIACION PREVISIONAL

Euro / Euros

APLIKAZIOAK APLICACIONES			2007	2006	JATORRIAK ORÍGENES			2007	2006
1. Baliabideak, eragiketetan aplikatutakoak <i>Recursos aplicados en las operaciones</i>			----	----	1. Baliabideak, eragiketetan sortutakoak <i>Recursos procedentes de las operaciones</i>			----	----
3. Ibilgetua erosi <i>Adquisiciones de inmovilizado</i>			5.843.084	6.260.436	3. Diru-sarrerak, hairbat ekitalditan banatzeko <i>Ingresos a distribuir en varios ejercicios</i>			5.843.084	6.260.436
b) Ibilgetze materialak <i>Inmovilizaciones materiales</i>			5.843.084	6.260.436	a) Kapital diru-laguntzak <i>Subvenciones de capital</i>			5.843.084	6.260.436
APLIKAZIOAK GUZTIRA TOTAL APLICACIONES			5.843.084	6.260.436	JATORRIAK GUZTIRA TOTAL ORÍGENES			5.843.084	6.260.436
APLIKAZIOEN GAINEKO JATORRIEN SOBERA EXCESO DE ORÍGENES SOBRE APLICACIONES			----	----	JATORRIEN GAINEKO APLIKAZIOEN SOBERA EXCESO DE APLICACIONES SOBRE ORÍGENES			----	----

KAPITAL ZIRKULATZAILEAREN ALDAKETA VARIACIÓN DEL CAPITAL CIRCULANTE	2007	2006
3. Zordunak <i>Deudores</i>	----	----
4. Hartzekodunak <i>Acreedores</i>	----	----
7. Altxortegia <i>Tesorería</i>	----	----
KAPITAL ZIRKULATZAILEAREN ALDAKETA GUZTIRA TOTAL VARIACION DEL CAPITAL CIRCULANTE	----	----

Comarca Gipuzkoa-Este - Gipuzkoako Ekialdeko esk.

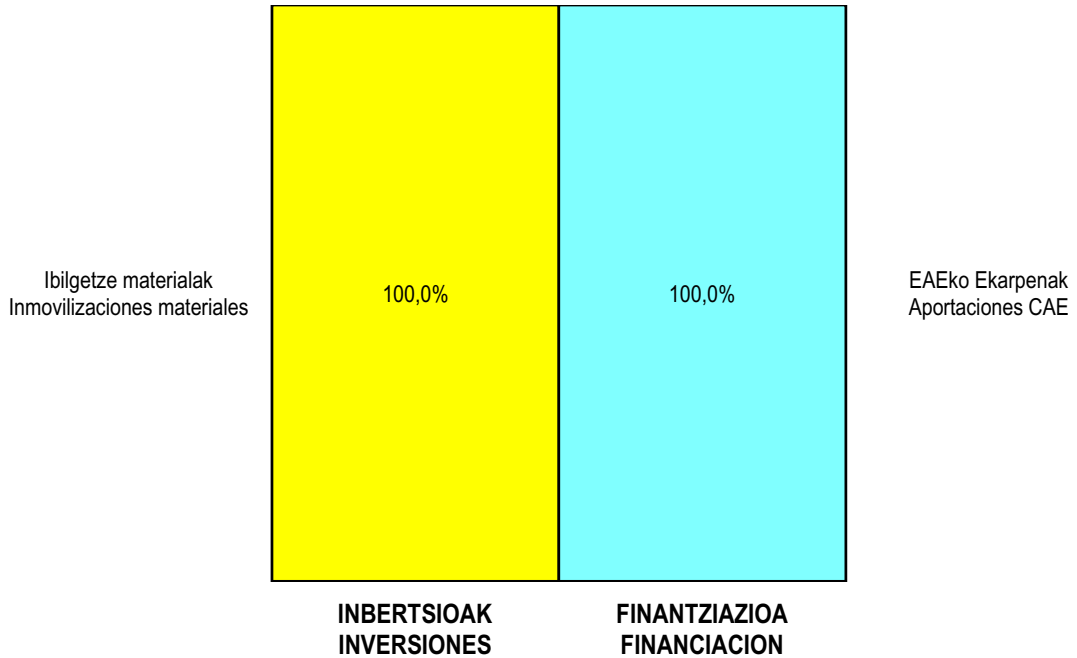
AURREIKUSITAKO GALDU-IRABAZIEN KONTUA
CUENTA DE PERDIDAS Y GANANCIAS PREVISIONAL

Euro / Euros

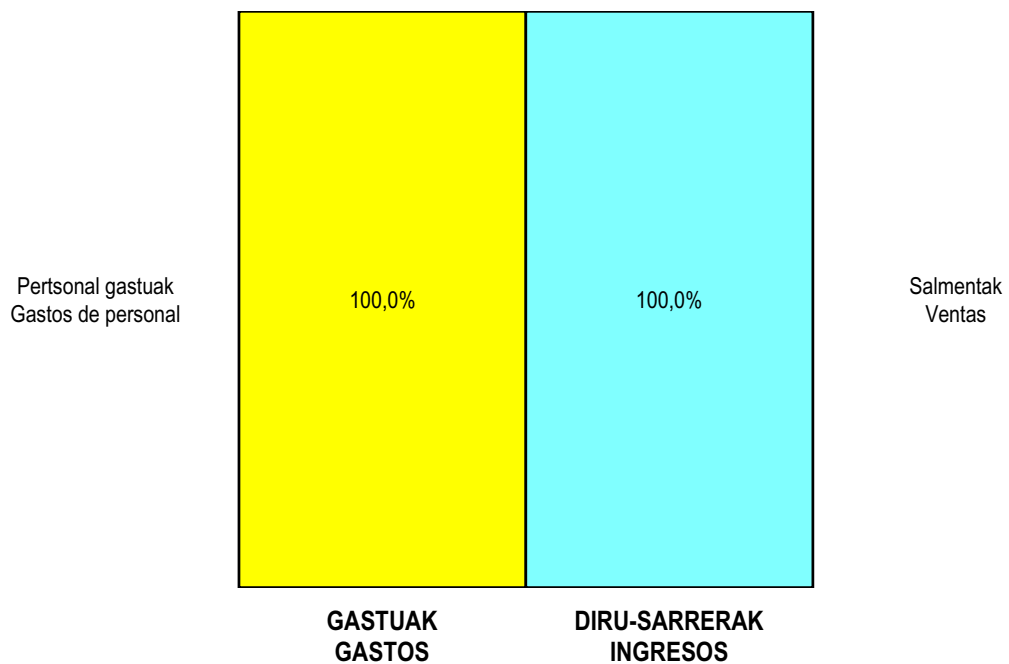
ZOR DEBE	2007	2006	HARTZEKO HABER	2007	2006
A) GASTUAK GASTOS			B) DIRU-SARRERAK INGRESOS		
2. Hornikuntzak <i>Aprovisionamientos</i>	4.676.274	3.815.212	1. Negozio-zifraren zenbateko garbia <i>Importe neto de la cifra de negocios</i>	56.768.333	50.169.528
3. Pertsonal gastuak <i>Gastos de personal</i>	50.654.570	44.668.685	4. Ustiapeneko bestelako diru-sarrerak <i>Otros ingresos de explotación</i>	238.997	38.375
4. Zuzkidurak, ibilgetuaren amortizazioetarako <i>Dotaciones para amortizaciones de inmovilizado</i>	1.135.467	1.058.330			
5. Trafiko-horniduretako aldaketa <i>Variación de las provisiones de tráfico</i>	13.050	5.500			
6. Ustiapeneko bestelako gastuak <i>Otros gastos de explotación</i>	1.743.436	1.773.506			
I. USTIAPENENKO MOZKINA BENEFICIO DE EXPLOTACIÓN	----	----	I. USTIAPENENKO GALERAK PÉRDIDAS DE EXPLOTACIÓN	1.215.467	1.113.330
II. EMAITZA FINANTZARIO POSITIBOAK RESULTADOS FINANCIEROS POSITIVOS	80.000	55.000	7. Bestelako interesak eta diru-sarrera asimilatutak <i>Otros intereses e ingresos asimilados</i>	80.000	55.000
III. MOZKINAK, IHARDUERA ARRUNTETAKOAK BENEFICIOS DE LAS ACTIVIDADES ORDINARIAS	----	----	II. EMAITZA FINANTZARIO NEGATIBOAK RESULTADOS FINANCIEROS NEGATIVOS	----	----
IV. EMAITZA BEREZI POSITIBOAK RESULTADOS EXTRAORDINARIOS POSITIVOS	1.135.467	1.058.330	III. GALERAK, IHARDUERA ARRUNTETAKOAK PÉRDIDAS DE LAS ACTIVIDADES ORDINARIAS	1.135.467	1.058.330
V. ZERGA AURREKO MOZKINAK BENEFICIOS ANTES DE IMPUESTOS	----	----	11. Kap.diru-lag. ta ekit. emaitz. esleit. beste batzuk <i>Subv. cap. y otras transf. al rtdo. del ejercicio</i>	1.135.467	1.058.330
VI. EKITALDIKO EMAITZA (MOZKINAK) RESULTADO DEL EJERCICIO (BENEFICIOS)	----	----	IV. EMAITZA BEREZI NEGATIBOAK RESULTADOS EXTRAORDINARIOS NEGATIVOS	----	----
			V. ZERGA AURREKO GALERAK PÉRDIDAS ANTES DE IMPUESTOS	----	----
			VI. EKITALDIKO EMAITZA (GALERAK) RESULTADO DEL EJERCICIO (PÉRDIDAS)	----	----

Comarca Gipuzkoa-Este - Gipuzkoako Ekialdeko esk.

**KAPITAL AURREKONTUA
PRESUPUESTO DE CAPITAL**



**USTIAPEN AURREKONTUA
PRESUPUESTO DE EXPLOTACIÓN**





Gipuzkoako Mendebaldeko Eskualdea
Comarca Gipuzkoa-Oeste

Comarca Gipuzkoa-Oeste - Gipuzkoako Mendeb. Esk.

KAPITAL AURREKONTUA
PRESUPUESTO DE CAPITAL

Euro / Euros

INBERTSIOAK INVERSIONES		PARTIDA PARTIDA	KONTUA CUENTA	EPIGRAFEA EPIGRAFE
III. IBILGETUAREN EROSKETAK ADQUISICIONES DE INMOVILIZADO				1.494.795
1. IBILGETZE INMATERIALAK INMOVILIZACIONES INMATERIALES				180.000
219 Aurrerakinak, ibilgetze inmaterialarenak. Anticipos para inmobilizaciones inmatrimales.			180.000	
1	Osasun Zentro eraberritzea (Eibar). Reforma de Centro de Salud (Eibar).	180.000		
.	Aurrerako konpromisoak / Compromisos futuros 2008 : 180 M			
2. IBILGETZE MATERIALAK INMOVILIZACIONES MATERIALES				1.314.795
221 Eraikinak. Construcciones.			800.000	
2210	Erabilpen klinikoa. De uso clínico.		800.000	
1	Osasun Zentro berria (Mutriku). Nuevo Centro de Salud (Mutriku).	800.000		
223 Makineria eta aparatuak. Maquinaria y aparatos.			212.000	
2230	Makineria, erabilpen klinikorako . Maquinaria de uso clínico.		212.000	
1	Makineria, erabilpen klinikorako. Maquinaria de uso clínico.	172.000		
2	Zentroa makineriaz hornitzea. Equipamiento de Centro.	40.000		
224 Tresna eta erreminta. Instrumental y utillaje.			83.295	
2240	Tresna eta erreminta erabilpen klinikorako. Instrumental y utillaje de uso clínico.		83.295	
225 Bestelako instalazioak. Otras instalaciones.			219.500	
2250	Instalazioak hartze eta banaketarako. Instalaciones para recepción y distribución.		219.500	
1	Instalazioak hartze eta banaketarako. Instalaciones para recepción y distribución.	99.500		
2	Igogailua (Eibar). Ascensor (Eibar).	120.000		
INBERTSIOAK GUZTIRA TOTAL INVERSIONES				1.494.795

Euro / Euros

FINANTZIAZIOA FINANCIACIÓN		PARTIDA PARTIDA	KONTUA CUENTA	EPIGRAFEA EPIGRAFE
II. AKZIODUNEN EKARPENAK APORTACIONES DE ACCIONISTAS				1.494.795
1. EAEKO ARLO PUBLIKOA SECTOR PÚBLICO DE LA CAE				1.494.795
130 Kapital diru-laguntza ofizialak. Subvenciones oficiales de capital.			1.494.795	
1300	Kapital diru-laguntza ofizialak. EAEko Administrazioa. Subvenciones oficiales de capital. Administración de la CAE		1.494.795	
1	Inbertsioak finantzatzeko EAEtik, Osasun Saitetik, jasoko direnak. A recibir de la CAE, Dpto. de Sanidad, para financiar inversiones.	1.494.795		
FINANTZIAZIOA GUZTIRA TOTAL FINANCIACIÓN				1.494.795

Comarca Gipuzkoa-Oeste - Gipuzkoako Mendeb. Esk.

USTIAPEN AURREKONTUA
PRESUPUESTO DE EXPLOTACION

Euro / Euros

GASTUAK GASTOS		PARTIDA PARTIDA	KONTUA CUENTA	EPIGRAFEA EPIGRAFE
II. HORNIKUNTZAK APROVISIONAMIENTOS				3.729.126
1.	EROSKETAK COMPRAS			2.394.849
600	Erosketak: Farmazi-produktuak. Compras de productos farmacéuticos.		318.840	
601	Erosketak: kontsumorako osasun materialak. Compras de material sanitario de consumo.		1.789.380	
602	Erosketak: Tresna eta erreminta txikiak. Compras de instrumental y pequeño utillaje.		45.680	
604	Erosketak: Jantzi, lenteria eta oinetakoak. Compras de vestuario, lencería y calzado.		5.686	
605	Erosketak: Bestelako hornikuntzak. Compras de otros aprovisionamientos.		235.263	
6051	Erosketak: Erregaiak. Compras de Combustibles.		65.211	
6052	Erosketak: Ordezka piezak. Compras de Repuestos.		1.912	
6053	Erosketak: Konponketa eta kontserbazioarako materialak. Compras de Materiales para reparaciones y conservación.		8.984	
6054	Erosketak: Garbitzeko materiala. Compras de Material de limpieza y aseo.		36.495	
6055	Erosketak: Irakaskuntza eta ikerketarako materialak. Compras de materiales para docencia e investigación.		126	
6057	Erosketak: Inbentariagarria den material informatikoa. Compras de material informático inventariable.		72.840	
6058	Erosketak: Bulegorako materialak eta bestelakoak. Compras de Materiales de oficina y diversos.		49.695	
2.	BESTELAKO BALTZUEK EGINDAKO LANAK TRABAJOS REALIZADOS POR OTRAS EMPRESAS			1.335.532
606	Zerbitzu asistentzialak, profesionalak eta bestelako baltzuek eskainitakoak. Servicios asistenciales prestados por profesionales y otras empresas.		9.573	
607	Bestelako baltzu eta profesionalak egindako lanak. Trabajos realizados por otras empresas o profesionales.		1.325.959	
6071	Garbiketa. Limpieza.		1.305.961	
6072	Segurtasuna. Seguridad.		14.998	
6079	Bestelako lanak eta zerbitzuak. Otros trabajos y servicios.		5.000	
4.	IZAKINEN ALDAKETA VARIACIÓN DE EXISTENCIAS			(1.255)
III. PERTSONAL-GASTUAK GASTOS DE PERSONAL				41.615.777
640	Soldata eta alokairuak. Sueldos y salarios.		33.515.727	
6400	Osasun lizentziadunak. De licenciados sanitarios.		17.683.072	
6401	Osasun teknikoak. De técnicos sanitarios.		9.377.817	
6402	Osasun laguntzaileak. De auxiliares sanitarios.		559.851	
6405	Zuzendaritza. De dirección.		265.004	
6406	Administrazioa. De administración.		4.182.521	

GASTUAK GASTOS		PARTIDA PARTIDA	KONTUA CUENTA	EPIGRAFEA EPIGRAFE
6407	Eskuzko eta lanbideak. <i>De manuales y oficios.</i>		107.275	
6408	Ez gaituak. <i>De no cualificados.</i>		1.340.187	
641	Kalteordainak. Indemnizaciones.		130.359	
6410	Langileen kalteordainak. <i>Indemnizaciones plantilla.</i>		129.761	
6412	Ordezkapenen kalteordainak. <i>Indemnizaciones sustituciones.</i>		598	
642	Gizarte segurantza, baltzuren kargurako. Seguridad social a cargo de la empresa.		7.087.350	
643	Ekarpenak, pentsioak osatzeko sistemetarako. Aportaciones a sistemas complementarios de pensiones.		848.661	
646	Konpentzazioa epaimahaietara joateagatik. Compensación de asistencia a tribunales.		20.626	
649	Bestelako gastu sozialak. Otros gastos sociales.		13.054	
IV.	AMORTIZAZIOAK AMORTIZACIONES			1.112.524
681	Amortizazioa, ibilgetu inmaterialarena. <i>Amortización del inmovilizado inmaterial.</i>		387.884	
682	Amortizazioa, ibilgetu materialarena. <i>Amortización del inmovilizado material.</i>		724.640	
V.	TRAFIKO-HORNIDUREN ALDAKETA VARIACIÓN DE LAS PROVISIONES DE TRÁFICO			(1.222)
VI.	USTIAPENEO BESTE ZENBAIT GASTU OTROS GASTOS DE EXPLOTACIÓN			1.676.704
1.	KANPO ZERBITZUAK <i>SERVICIOS EXTERIORES</i>			1.637.837
621	Errentamenduak eta kanonak. Arrendamientos y cánones.		4.373	
6211	Errentamenduak, eraikuntzenak. <i>Arrendamientos de construcciones.</i>		3.773	
6213	Errentamenduak, makineria eta aparatoenak. <i>Arrendamientos de maquinaria y aparatos.</i>		500	
6214	Errentamenduak, tresna eta erremintenak. <i>Arrendamientos de instrumental y utillaje.</i>		100	
622	Konponketak eta kontserbazioa. Reparaciones y conservación.		771.212	
6221	Eraikinak. <i>Construcciones.</i>		395.604	
1	Eraikinak. <i>Construcciones.</i>	395.604		
6222	Instalazio teknikoak. <i>Instalaciones técnicas.</i>		33.209	
6223	Makineria eta aparatuak. <i>Maquinaria y aparatos.</i>		164.155	
6224	Tresna eta erreminta. <i>Instrumental y utillaje.</i>		10.734	
6225	Bestelako instalazioak. <i>Otras instalaciones.</i>		81.495	
6226	Altzariak. <i>Mobiliario.</i>		85.070	
6228	Garraio osagaiak. <i>Elementos de transporte.</i>		945	
623	Zerbitzuak, profesional independenteenak. Servicios de profesionales independientes.		27.000	
6230	Zerbitzuak, profesional independenteenak. <i>Servicios de profesionales independientes.</i>		24.000	

Euro / Euros

GASTUAK GASTOS		PARTIDA PARTIDA	KONTUA CUENTA	EPIGRAFEA EPIGRAFE
6231	Azterlanak eta irizpenak. Estudios y dictámenes.		3.000	
624	Garraioak. Transportes.		190.585	
627	Publizitatea, propaganda eta harreman publikoak. Publicidad, propaganda y relaciones públicas.		19.634	
6270	Publizitatea eta propaganda. Publicidad y propaganda.		14.634	
6275	Protokolo eta ordezkariaritzaren arretak. Atenciones protocolarias y representación.		5.000	
628	Hornidurak. Suministros.		308.800	
6280	Energia elektrikoa. Energía eléctrica.		229.483	
1	Energia elektrikoa. Energía eléctrica.	229.483		
6282	Gasa. Gas.		54.300	
6289	Bestelako hornidurak. Otros suministros.		25.017	
629	Bestelako zerbitzuak. Otros servicios.		316.233	
6290	Bulego-gastuak. Gastos de oficina.		19.000	
6291	Komunikazioak. Comunicaciones.		215.233	
1	Komunikazioak. Comunicaciones.	215.233		
6293	Bidaia-gastuak. Gastos de viaje.		45.000	
6294	Bilera, hitzaldi eta ikastaro gastuak. Gastos de reuniones, conferencias y cursos.		6.000	
6295	Argitalpenak. Publicaciones.		11.000	
6297	Gastuak, inbentariagarriak ez diren material informatikoarenak. Gastos de material informático no inventariable.		3.000	
6298	Liburu eta bestelako argitalpen gastuak. Gastos de libros y otras publicaciones.		5.000	
6299	Bestelako hainbat zerbitzu. Otros servicios diversos.		12.000	
2.	ZERGAK TRIBUTOS			38.867
GASTUAK GUZTIRA TOTAL GASTOS				48.132.909

Euro / Euros

DIRU-SARRERAK INGRESOS		PARTIDA PARTIDA	KONTUA CUENTA	EPIGRAFEA EPIGRAFE
I.	NEGOZIO-KOPURUAREN ZENBATEKO NETOA IMPORTE NETO DE LA CIFRA DE NEGOCIOS			46.853.661
2.	ZERBITZU-PRESTAZIOAK, EAEKO ARLO PUBLIKOARI PRESTACIONES DE SERVICIOS AL SECTOR PÚBLICO DE LA CAE			46.648.432
704	Osasun Sistema Nazionaleko entitate edo erakundeekin hitzartuak. Concertados con entidades u organismos del Sistema Nacional de Salud.		46.648.432	
7049	Bestelako zerbitzuak, ospitalizazio gabekoak. Otros servicios de no hospitalización.		46.648.432	
1	Bestelako zerbitzuak, ospitalizazio gabekoak. Otros servicios de no hospitalización.	46.648.432		

DIRU-SARRERAK INGRESOS		PARTIDA PARTIDA	KONTUA CUENTA	EPIGRAFEA EPIGRAFE
3.	ZERBITZU-PRESTAZIOAK, BESTELAKO ERAKUNDEI <i>PRESTACIONES DE SERVICIOS A OTRAS ENTIDADES</i>			205.229
700	Zerbitzu-prestazioak partikularrei. <i>Prestaciones de servicios a particulares.</i>		3.115	
7009	Bestelako zerbitzuak, ospitalizazio gabekoak. <i>Otros servicios de no hospitalización.</i>		3.115	
701	Aseguru erakunde pribatuekin hitzartuak. <i>Concertados con entidades aseguradoras privadas.</i>		20.847	
7019	Bestelako zerbitzuak, ospitalizazio gabekoak. <i>Otros servicios de no hospitalización.</i>		20.847	
702	Gizarte Segurantzaren baltzu laguntzaile eta Lan-Istripu Mutuekin hitzartuak. <i>Concertados con Mutuas de Accidentes de Trabajo y empresas colaboradoras de la S.S.</i>		162.842	
7029	Bestelako zerbitzuak, ospitalizazio gabekoak. <i>Otros servicios de no hospitalización.</i>		162.842	
706	Bestelako entitate eta erakunde publikoekin hitzartuak. <i>Concertados con otras entidades y organismos públicos.</i>		18.425	
7069	Bestelako zerbitzuak, ospitalizazio gabekoak. <i>Otros servicios de no hospitalización.</i>		18.425	
IV.	USTIAPENENKO BESTELAKO DIRU-SARRERAK <i>OTROS INGRESOS DE EXPLOTACIÓN</i>			101.724
754	Diru-sarrerak irakaskuntza zerbitzuak prestatzeagatik. <i>Ingresos por prestación de servicios docentes.</i>		101.724	
VI.	DIRU-SARRERA FINANTZARIOAK <i>INGRESOS FINANCIEROS</i>			65.000
3.	BESTELAKO INTERESAK ETA DIRU-SARRERA ASIMILATUAK <i>OTROS INTERESES E INGRESOS ASIMILADOS</i>			65.000
VII.	APARTEKO MOZKINAK <i>BENEFICIOS EXTRAORDINARIOS</i>			1.112.524
2.	KAPITAL DIRU-LAGUNTZAK, EKITALDIKO EMAITZARI ESLEITUTAKOAK <i>SUBVENCIONES DE CAPITAL TRANSFERIDAS AL RESULTADO DEL EJERCICIO</i>			1.112.524
DIRU-SARRERAK GUZTIRA TOTAL INGRESOS				48.132.909

Comarca Gipuzkoa-Oeste - Gipuzkoako Mendeb. Esk.

AURREIKUSITAKO BALANTZEA
BALANCE PREVISIONAL

Euro / Euros

AKTIBO ACTIVO	2007	2006	PASIBO PASIVO	2007	2006
B) Ibilgetua Inmovilizado	20.875.156	20.492.885	A) Fondo propioak Fondos propios	1.466.921	1.466.921
II. Ibilgetze inmaterialak <i>Inmovilizaciones inmatrimales</i>	11.309.146	11.517.030	I. Kapital harpidetua <i>Capital suscrito</i>	1.512.704	1.512.704
III. Ibilgetze materialak <i>Inmovilizaciones materiales</i>	9.537.645	8.947.490	V. Aurreko ekitaldietako emaitzak <i>Resultados de ejercicios anteriores</i>	(45.783)	(45.783)
IV. Ibilgetze finantzarioak <i>Inmovilizaciones financieras</i>	28.365	28.365	C) Diru-sarrerak, hainbat ekitalditan banatzekoa Ingresos a distribuir en varios ejercicios	19.681.144	19.298.873
D) Aktibo zirkulatuzailea Activo circulante	6.109.651	6.109.651	D) Hornidurak, arrisku eta gastuetarako Provisiones para riesgos y gastos	162.313	162.313
II. Izakinak <i>Existencias</i>	284.439	284.439	F) Hartzekodunak, epe laburrera Acreedores a corto plazo	5.674.429	5.674.429
III. Zordunak <i>Deudores</i>	4.467.602	4.467.602			
IV. Inbertsio finantzario iragankorrak <i>Inversiones financieras temporales</i>	20.643	20.643			
VI. Altxortegia <i>Tesorería</i>	1.336.967	1.336.967			
AKTIBO GUZTIRA TOTAL ACTIVO	26.984.807	26.602.536	PASIBO GUZTIRA TOTAL PASIVO	26.984.807	26.602.536

Comarca Gipuzkoa-Oeste - Gipuzkoako Mendeb. Esk.

AURREIKUSITAKO FINANTZAKETA TAULA
CUADRO DE FINANCIACION PREVISIONAL

Euro / Euros

APLIKAZIOAK APLICACIONES	2007	2006	JATORRIAK ORIGENES	2007	2006
1. Baliabideak, eragiketetan aplikatutakoak <i>Recursos aplicados en las operaciones</i>	----	----	1. Baliabideak, eragiketetan sortutakoak <i>Recursos procedentes de las operaciones</i>	----	----
3. Ibilgetua erosi <i>Adquisiciones de inmovilizado</i>	1.494.795	1.165.402	3. Diru-sarrerak, hainbat ekitalditan banatzeko <i>Ingresos a distribuir en varios ejercicios</i>	1.494.795	1.165.402
a) Ibilgetze inmaterialak <i>Inmovilizaciones inmatrimales</i>	180.000	----	a) Kapital diru-laguntzak <i>Subvenciones de capital</i>	1.494.795	1.165.402
b) Ibilgetze materialak <i>Inmovilizaciones materiales</i>	1.314.795	1.165.402			
APLIKAZIOAK GUZTIRA TOTAL APLICACIONES	1.494.795	1.165.402	JATORRIAK GUZTIRA TOTAL ORIGENES	1.494.795	1.165.402
APLIKAZIOEN GAINEKO JATORRIEN SOBERA EXCESO DE ORIGENES SOBRE APLICACIONES	----	----	JATORRIEN GAINEKO APLIKAZIOEN SOBERA EXCESO DE APLICACIONES SOBRE ORIGENES	----	----

KAPITAL ZIRKULATZAILEAREN ALDAKETA VARIACION DEL CAPITAL CIRCULANTE	2007	2006
3. Zordunak <i>Deudores</i>	----	----
4. Hartzekodunak <i>Acreedores</i>	----	----
7. Altxortegia <i>Tesorería</i>	----	----
KAPITAL ZIRKULATZAILEAREN ALDAKETA GUZTIRA TOTAL VARIACION DEL CAPITAL CIRCULANTE	----	----

Comarca Gipuzkoa-Oeste - Gipuzkoako Mendeb. Esk.

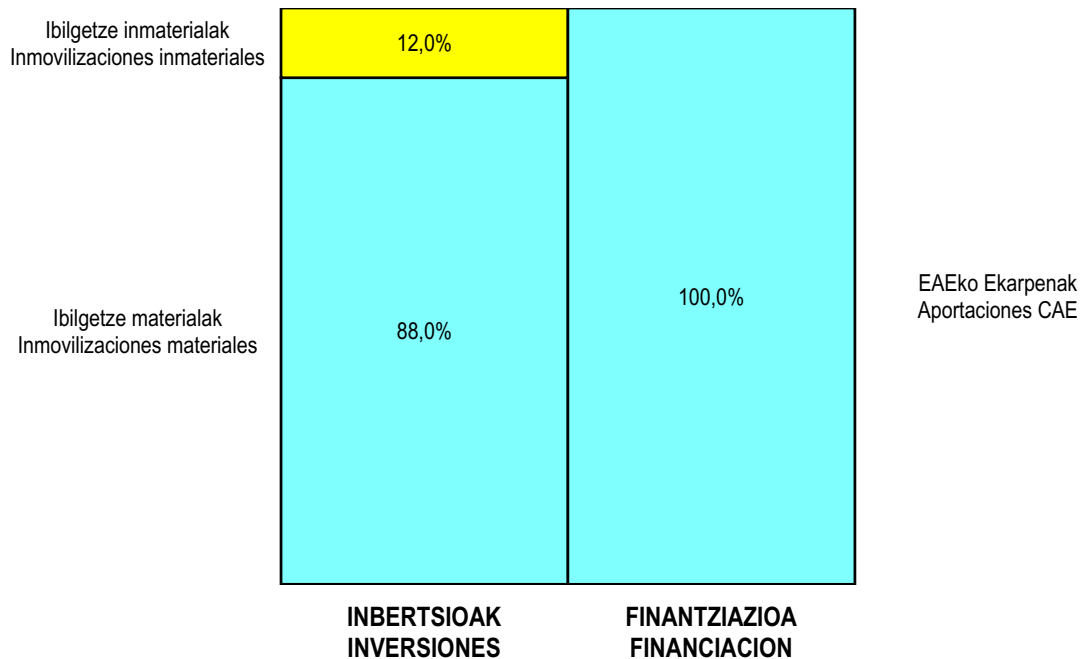
AURREIKUSITAKO GALDU-IRABAZIEN KONTUA
CUENTA DE PERDIDAS Y GANANCIAS PREVISIONAL

Euro / Euros

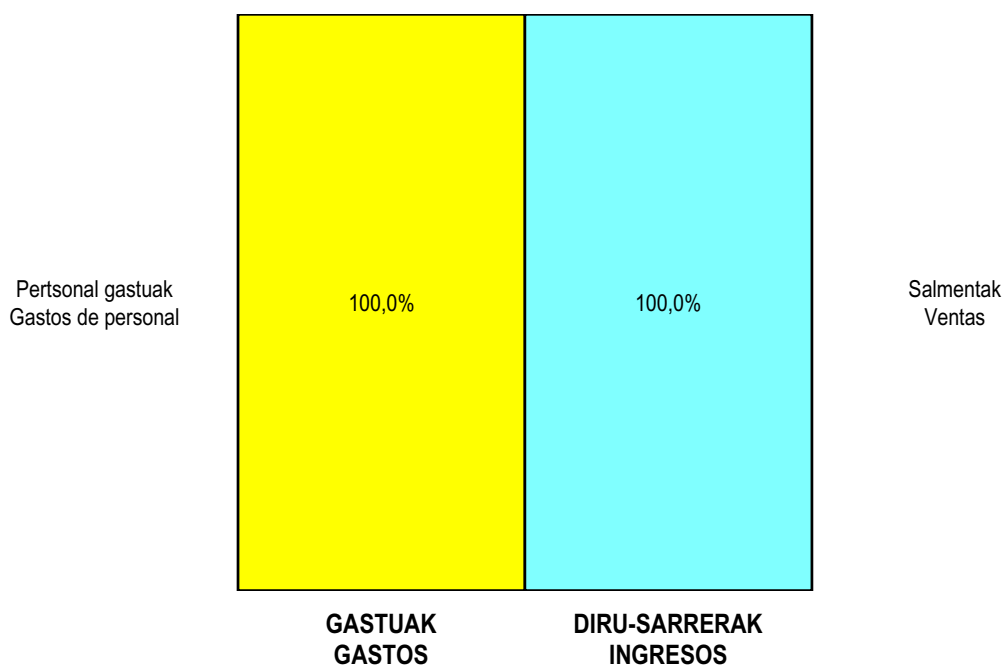
ZOR DEBE	2007	2006	HARTZEKO HABER	2007	2006
A) GASTUAK GASTOS			B) DIRU-SARRERAK INGRESOS		
2. Hornikuntzak <i>Aprovisionamientos</i>	3.729.126	3.172.096	1. Negozio-zifraren zenbateko garbia <i>Importe neto de la cifra de negocios</i>	46.853.661	41.644.789
3. Pertsonal gastuak <i>Gastos de personal</i>	41.615.777	37.245.759	4. Ustiapeneko bestelako diru-sarrerak <i>Otros ingresos de explotación</i>	101.724	----
4. Zuzkidurak, ibilgetuaren amortizazioetarako <i>Dotaciones para amortizaciones de inmovilizado</i>	1.112.524	837.502			
5. Trafiko-horniduretako aldaketa <i>Variación de las provisiones de tráfico</i>	(1.222)	1.125			
6. Ustiapeneko bestelako gastuak <i>Otros gastos de explotación</i>	1.676.704	1.285.809			
I. USTIAPENENKO MOZKINA BENEFICIO DE EXPLOTACIÓN	----	----	I. USTIAPENENKO GALERAK PÉRDIDAS DE EXPLOTACIÓN	1.177.524	897.502
II. EMAITZA FINANTZARIO POSITIBOAK RESULTADOS FINANCIEROS POSITIVOS	65.000	60.000	7. Bestelako interesak eta diru-sarrera asimilatuak <i>Otros intereses e ingresos asimilados</i>	65.000	60.000
III. MOZKINAK, IHARDUERA ARRUNTETAKOAK BENEFICIOS DE LAS ACTIVIDADES ORDINARIAS	----	----	II. EMAITZA FINANTZARIO NEGATIBOAK RESULTADOS FINANCIEROS NEGATIVOS	----	----
IV. EMAITZA BEREZI POSITIBOAK RESULTADOS EXTRAORDINARIOS POSITIVOS	1.112.524	837.502	III. GALERAK, IHARDUERA ARRUNTETAKOAK PÉRDIDAS DE LAS ACTIVIDADES ORDINARIAS	1.112.524	837.502
V. ZERGA AURREKO MOZKINAK BENEFICIOS ANTES DE IMPUESTOS	----	----	11. Kap.diru-lag. ta ekit. emaitz. esleit. beste batzuk <i>Subv. cap. y otras transf. al rtdo. del ejercicio</i>	1.112.524	837.502
VI. EKITALDIKO EMAITZA (MOZKINAK) RESULTADO DEL EJERCICIO (BENEFICIOS)	----	----	IV. EMAITZA BEREZI NEGATIBOAK RESULTADOS EXTRAORDINARIOS NEGATIVOS	----	----
			V. ZERGA AURREKO GALERAK PÉRDIDAS ANTES DE IMPUESTOS	----	----
			VI. EKITALDIKO EMAITZA (GALERAK) RESULTADO DEL EJERCICIO (PÉRDIDAS)	----	----

Comarca Gipuzkoa-Oeste - Gipuzkoako Mendeb. Esk.

**KAPITAL AURREKONTUA
PRESUPUESTO DE CAPITAL**




**USTIAPEN AURREKONTUA
PRESUPUESTO DE EXPLOTACIÓN**





Donostia Ospitalea
Hospital Donostia



Hospital Donostia - Donostia Ospitalea

KAPITAL AURREKONTUA
PRESUPUESTO DE CAPITAL

Euro / Euros

INBERTSIOAK INVERSIONES		PARTIDA PARTIDA	KONTUA CUENTA	EPIGRAFEA EPIGRAFE
III. IBILGETUAREN EROSKETAK ADQUISICIONES DE INMOVILIZADO				12.628.033
1. IBILGETZE INMATERIALAK INMOVILIZACIONES INMATERIALES				6.584.800
216 Eskubideak, adskripzioan jasotako ibilgetuaren gainekoak. Derechos sobre inmovilizado recibido en adscripción.			3.524.800	
2161	Eskubideak, adskripzioan jasotako eraikinen gainekoak. Derechos sobre construcciones recibidas en adscripción.		3.524.800	
1	Bestelako lanak. Otras obras.		654.800	
2	Ospitalizazioa. Hospitalización.		300.000	
3	Aldeak eraberritzea (ZIU). Reformas de áreas (UCI).		2.380.000	
4	Sarbideak. Accesos.		100.000	
5	Aldeak eraberritzea (Urgentzia pediatria). Reforma de áreas (Urgencias de pediatría).		90.000	
219 Aurrerakinak, ibilgetze inmaterialarenak. Anticipos para inmovilizaciones inmatrimales.			3.060.000	
1	Aldeak eraberritzea (Oftalmologia). Reforma de áreas (Oftalmología).		600.000	
.	Aurrerako konpromisoak / Compromisos futuros 2008 : 250 M			
2	Zerbitzu berriak (Bloke kirurgikoa). Nuevos servicios (Bloque quirúrgico).		1.000.000	
.	Aurrerako konpromisoak / Compromisos futuros 2008 : 2.000 M ; 2009 : 1.000 M			
3	Zerbitzu berriak (Erradioterapia). Nuevos servicios (Radioterapia).		1.000.000	
.	Aurrerako konpromisoak / Compromisos futuros 2008 : 1.500 M ; 2009 : 500 M			
4	Aldeak eraberritzea (Psikiatria). Reforma de áreas (Psiquiatría).		460.000	
.	Aurrerako konpromisoak / Compromisos futuros 2008 : 800 M			
2. IBILGETZE MATERIALAK INMOVILIZACIONES MATERIALES				6.043.233
221 Eraikinak. Construcciones.			488.543	
2210	Erabilpen klinikoa. De uso clínico.		488.543	
1	Ospitalizaziorako proiektua (Amara). Proyecto de Hospitalización (Amara).		488.543	
223 Makineria eta aparatuak. Maquinaria y aparatos.			999.600	
2230	Makineria, erabilpen klinikorako . Maquinaria de uso clínico.		999.600	
1	Makineria, erabilpen klinikorako. Maquinaria de uso clínico.		752.600	
2	Ekografia. Ecografía.		55.000	
3	Erradiologia-1. Radiología-1.		120.000	
4	Erradiologia-2. Radiología-2.		72.000	

INBERTSIOAK INVERSIONES		PARTIDA PARTIDA	KONTUA CUENTA	EPIGRAFEA EPIGRAFE
224	Tresna eta erreminta. Instrumental y utillaje.		57.000	
2240	Tresna eta erreminta erabilpen klinikorako. Instrumental y utillaje de uso clínico.		57.000	
225	Bestelako instalazioak. Otras instalaciones.		1.088.700	
2250	Instalazioak hartze eta banaketarako. Instalaciones para recepción y distribución.		1.088.700	
1	Instalazioak hartze eta banaketarako. Instalaciones para recepción y distribución.	102.000		
2	Igogailuak. Ascensores.	340.000		
3	Garraio pneumatikoa. Transporte neumático.	300.000		
4	Instalazioak (ZIU). Instalaciones (UCI).	196.700		
5	Instalazio elektrikoak. Instalaciones eléctricas.	100.000		
6	Transformadoreak. Transformadores.	50.000		
226	Altzariak. Mobiliario.		522.390	
2260	Erabilpen klinikorako altzariak. Mobiliario de uso clínico.		522.390	
1	Erabilpen klinikorako altzariak. Mobiliario de uso clínico.	522.390		
231	Bideango eraikinak. Construcciones en curso.		1.000.000	
1	Ospitalizazioa (Amara). Hospitalización (Amara).	1.000.000		
.	Aurrerako konpromisoak / Compromisos futuros 2008 : 2.500 M ; 2009 : 2.500 M			
233	Makineria eta aparatuak muntaketan. Maquinaria y aparatos en montaje.		1.887.000	
1	Aldeak makineriaz hornitzea (ZIU). Equipamiento de áreas (UCI).	1.037.000		
.	Aurrerako konpromisoak / Compromisos futuros 2008 : 1.400 M			
2	Aldeak makineriaz hornitzea (Ospitalizazioa). Equipamiento de áreas (Hospitalización).	150.000		
.	Aurrerako konpromisoak / Compromisos futuros 2008 : 150 M ; 2009 : 300 M			
3	Angiografia. Angiografía.	100.000		
.	Aurrerako konpromisoak / Compromisos futuros 2008 : 700 M			
4	OTA. TAC.	100.000		
.	Aurrerako konpromisoak / Compromisos futuros 2008 : 700 M			
5	Azeleragailua. Acelerador.	500.000		
.	Aurrerako konpromisoak / Compromisos futuros 2008 : 600 M			
INBERTSIOAK GUZTIRA TOTAL INVERSIONES				12.628.033

Euro / Euros

FINANTZIAZIOA FINANCIACIÓN		PARTIDA PARTIDA	KONTUA CUENTA	EPIGRAFEA EPIGRAFE
II.	AKZIODUNEN EKARPENAK APORTACIONES DE ACCIONISTAS			12.628.033
1.	EAEKO ARLO PUBLIKOA SECTOR PÚBLICO DE LA CAE			12.628.033
130	Kapital diru-laguntza ofizialak. Subvenciones oficiales de capital.		12.628.033	
1300	Kapital diru-laguntza ofizialak. EAeko Administrazioa. Subvenciones oficiales de capital. Administración de la CAE		12.628.033	
1	Inbertsioak finantzatzeko EAetik, Osasun Sailetik, jasoko direnak. A recibir de la CAE, Dpto. de Sanidad, para financiar inversiones.	8.324.033		
2	Inbertsioak finantzatzeko EAetik, 99 Ataletik, jasoko direnak. A recibir de la CAE, Sección 99, para financiar inversiones.	4.304.000		
FINANTZIAZIOA GUZTIRA TOTAL FINANCIACIÓN				12.628.033

Hospital Donostia - Donostia Ospitalea

USTIAPEN AURREKONTUA
PRESUPUESTO DE EXPLOTACION

Euro / Euros

GASTUAK GASTOS		PARTIDA PARTIDA	KONTUA CUENTA	EPIGRAFEA EPIGRAFE
II. HORNIKUNTZAK APROVISIONAMIENTOS				85.707.129
1.	EROSKETAK COMPRAS			73.553.440
600	Erosketak: Farmazi-produktuak. <i>Compras de productos farmacéuticos.</i>		37.114.491	
601	Erosketak: kontsumorako osasun materialak. <i>Compras de material sanitario de consumo.</i>		30.999.998	
602	Erosketak: Tresna eta erreminta txikiak. <i>Compras de instrumental y pequeño utillaje.</i>		1.602.045	
603	Erosketak: Elikagaiak. <i>Compras de productos alimenticios.</i>		1.423.580	
604	Erosketak: Jantzi, lenteria eta oinetakoak. <i>Compras de vestuario, lencería y calzado.</i>		258.136	
605	Erosketak: Bestelako hornikuntzak. <i>Compras de otros aprovisionamientos.</i>		2.155.190	
6051	Erosketak: Erregaiak. <i>Compras de Combustibles.</i>		24.863	
6052	Erosketak: Ordezka piezak. <i>Compras de Repuestos.</i>		85.111	
6053	Erosketak: Konponketa eta kontserbazioarako materialak. <i>Compras de Materiales para reparaciones y conservación.</i>		702.665	
6054	Erosketak: Garbitzeko materiala. <i>Compras de Material de limpieza y aseo.</i>		612.070	
6055	Erosketak: Irakaskuntza eta ikerketarako materialak. <i>Compras de materiales para docencia e investigación.</i>		26.287	
6057	Erosketak: Inbentariagarria den material informatikoa. <i>Compras de material informático inventariable.</i>		240.216	
6058	Erosketak: Bulegorako materialak eta bestelakoak. <i>Compras de Materiales de oficina y diversos.</i>		463.978	
2.	BESTELAKO BALTZUEK EGINDAKO LANAK TRABAJOS REALIZADOS POR OTRAS EMPRESAS			12.835.334
606	Zerbitzu asistentzialak, profesionalak eta bestelako baltzuek eskainitakoak. Servicios asistenciales prestados por profesionales y otras empresas.		4.839.078	
1	Zerbitzu asistentzialak, profesionalak eta bestelako baltzuek eskainitakoak. <i>Servicios asistenciales prestados por profesionales y otras empresas.</i>	4.839.078		
607	Bestelako baltzu eta profesionalak egindako lanak. Trabajos realizados por otras empresas o profesionales.		7.996.256	
6070	Garbitzegia. <i>Lavandería.</i>		535.712	
6071	Garbiketa. <i>Limpieza.</i>		6.876.802	
6072	Segurtasuna. <i>Seguridad.</i>		438.697	
6079	Bestelako lanak eta zerbitzuak. <i>Otros trabajos y servicios.</i>		145.045	
3.	ITZULKETAK ETA EROSKETEN GAINEKO RAPPELAK DEVOLUCIONES Y RAPPELS DE COMPRAS			(681.645)
III. PERTSONAL-GASTUAK GASTOS DE PERSONAL				205.714.226
640	Soldata eta alokairuak. Sueldos y salarios.		160.178.983	
6400	Osasun lizentziadunak. <i>De licenciados sanitarios.</i>		55.045.644	
6401	Osasun teknikoak. <i>De técnicos sanitarios.</i>		53.578.921	

GASTUAK GASTOS		PARTIDA PARTIDA	KONTUA CUENTA	EPIGRAFEA EPIGRAFE
6402	Osasun laguntzaileak. <i>De auxiliares sanitarios.</i>		25.312.671	
6405	Zuzendaritza. <i>De dirección.</i>		380.038	
6406	Administrazioa. <i>De administración.</i>		10.244.253	
6407	Eskuzko eta lanbideak. <i>De manuales y oficios.</i>		9.489.015	
6408	Ez gaituak. <i>De no cualificados.</i>		6.128.441	
641	Kalteordainak. Indemnizaciones.		654.670	
6410	Langileen kalteordainak. <i>Indemnizaciones plantilla.</i>		654.670	
1	Langileen kalte-ordainak. <i>Indemnizaciones plantilla.</i>	654.670		
642	Gizarte segurantzaren baltzuen kargurako. Seguridad social a cargo de la empresa.		39.734.109	
643	Ekarpenak, pentsioak osatzeko sistematarako. Aportaciones a sistemas complementarios de pensiones.		4.255.680	
646	Konpentzazioa epaimahaietara joateagatik. Compensación de asistencia a tribunales.		44.610	
649	Bestelako gastu sozialak. Otros gastos sociales.		846.174	
1	Bestelako gastu sozialak. <i>Otros gastos sociales.</i>	846.174		
IV.	AMORTIZAZIOAK AMORTIZACIONES			5.677.003
681	Amortizazioa, ibilgetu inmaterialarena. Amortización del inmovilizado inmaterial.		1.368.307	
682	Amortizazioa, ibilgetu materialarena. Amortización del inmovilizado material.		4.308.696	
V.	TRAFIKO-HORNIDUREN ALDAKETA VARIACIÓN DE LAS PROVISIONES DE TRÁFICO			200.000
VI.	USTIAPENEN BESTE ZENBAIT GASTU OTROS GASTOS DE EXPLOTACIÓN			10.713.227
1.	KANPO ZERBITZUAK <i>SERVICIOS EXTERIORES</i>			10.681.898
621	Errentamenduak eta kanonak. Arrendamientos y cánones.		131.342	
6213	Errentamenduak, makineria eta aparatoenak. <i>Arrendamientos de maquinaria y aparatos.</i>		24.277	
6215	Errentamenduak, bestelako instalazioenak. <i>Arrendamientos de otras instalaciones.</i>		49.656	
6216	Errentamenduak, altzarienak. <i>Arrendamientos de mobiliario.</i>		34.596	
6218	Errentamenduak, garraio-osagaienak. <i>Arrendamientos de elementos de transporte.</i>		22.813	
622	Konponketak eta kontserbazioa. Reparaciones y conservación.		5.676.067	
6221	Eraikinak. <i>Construcciones.</i>		2.529.600	
1	Eraikinak. <i>Construcciones.</i>	2.529.600		
6222	Instalazio teknikoak. <i>Instalaciones técnicas.</i>		48.806	
6223	Makineria eta aparatuak. <i>Maquinaria y aparatos.</i>		1.969.335	
1	Makineria eta aparatuak. <i>Maquinaria y aparatos.</i>	1.969.335		

GASTUAK GASTOS		PARTIDA PARTIDA	KONTUA CUENTA	EPIGRAFEA EPIGRAFE
6224	Tresna eta erreminta. <i>Instrumental y utilaje.</i>		147.948	
6225	Bestelako instalazioak. <i>Otras instalaciones.</i>		588.604	
1	Bestelako instalazioak. <i>Otras instalaciones.</i>	588.604		
6226	Altzariak. <i>Mobiliario.</i>		226.465	
1	Altzariak. <i>Mobiliario.</i>	226.465		
6228	Garraio osagaiak. <i>Elementos de transporte.</i>		1.308	
6229	Bestelako ibilgetua. <i>Otro inmovilizado.</i>		164.001	
623	Zerbitzuak, profesional independenteenak. <i>Servicios de profesionales independientes.</i>		121.751	
6231	Azterlanak eta irizpenak. <i>Estudios y dictámenes.</i>		121.751	
624	Garraioak. <i>Transportes.</i>		67.815	
627	Publizitatea, propaganda eta harreman publikoak. <i>Publicidad, propaganda y relaciones públicas.</i>		300	
6270	Publizitatea eta propaganda. <i>Publicidad y propaganda.</i>		300	
628	Hornidurak. <i>Suministros.</i>		3.390.993	
6280	Energia elektrikoa. <i>Energía eléctrica.</i>		3.143.580	
1	Energia elektrikoa. <i>Energía eléctrica.</i>	3.143.580		
6281	Ura. <i>Agua.</i>		179.400	
6283	Erregaiak. <i>Combustibles.</i>		5.160	
6289	Bestelako hornidurak. <i>Otros suministros.</i>		62.853	
629	Bestelako zerbitzuak. <i>Otros servicios.</i>		1.293.630	
6290	Bulego-gastuak. <i>Gastos de oficina.</i>		34.182	
6291	Komunikazioak. <i>Comunicaciones.</i>		526.056	
1	Komunikazioak. <i>Comunicaciones.</i>	526.056		
6293	Bidaia-gastuak. <i>Gastos de viaje.</i>		139.573	
6294	Bilera, hitzaldi eta ikastaro gastuak. <i>Gastos de reuniones, conferencias y cursos.</i>		100.942	
6295	Argitalpenak. <i>Publicaciones.</i>		1.590	
6297	Gastuak, inbentariagarriak ez diren material informatikoarenak. <i>Gastos de material informático no inventariable.</i>		1.200	
6298	Liburu eta bestelako argitalpen gastuak. <i>Gastos de libros y otras publicaciones.</i>		206.885	
1	Liburu eta bestelako argitalpen gastuak. <i>Gastos de libros y otras publicaciones.</i>	206.885		
6299	Bestelako hainbat zerbitzu. <i>Otros servicios diversos.</i>		283.202	
1	Bestelako hainbat zerbitzu. <i>Otros servicios diversos.</i>	283.202		

Euro / Euros

GASTUAK GASTOS		PARTIDA PARTIDA	KONTUA CUENTA	EPIGRAFEA EPIGRAFE
2.	ZERGAK TRIBUTOS			31.329
VIII.	GASTU FINANTZARIOAK GASTOS FINANCIEROS			1.000
4.	BESTELAKO GASTU FINANTZARIOAK OTROS GASTOS FINANCIEROS			581
6.	KANBIO-DIFERENTZIA NEGATIBOAK DIFERENCIAS NEGATIVAS DE CAMBIO			419
IX.	APARTEKO GALERAK PÉRDIDAS EXTRAORDINARIAS			50.000
3.	APARTEKO GASTUAK GASTOS EXTRAORDINARIOS			50.000
678	Aparteko gastuak. Gastos extraordinarios.		50.000	
		GASTUAK GUZTIRA TOTAL GASTOS		308.062.585

Euro / Euros

DIRU-SARRERAK INGRESOS		PARTIDA PARTIDA	KONTUA CUENTA	EPIGRAFEA EPIGRAFE
I.	NEGOZIO-KOPURUAREN ZENBATEKO NETOA IMPORTE NETO DE LA CIFRA DE NEGOCIOS			301.098.801
2.	ZERBITZU-PRESTAZIOAK, EAEKO ARLO PUBLIKOARI PRESTACIONES DE SERVICIOS AL SECTOR PÚBLICO DE LA CAE			297.250.802
704	Osasun Sistema Nazionaleko entitate edo erakundeekin hitzartuak. Concertados con entidades u organismos del Sistema Nacional de Salud.		297.250.802	
7040	Ospitalizazioa. Hospitalización.		179.700.937	
1	Ospitalizazioa. Hospitalización.	179.700.937		
7045	Larrialdiak. Urgencias.		11.715.437	
1	Larrialdiak. Urgencias.	11.715.437		
7046	Kanpo kontsultak. Consultas externas.		42.656.522	
1	Kanpo kontsultak. Consultas externas.	42.656.522		
7049	Bestelako zerbitzuak, ospitalizazio gabekoak. Otros servicios de no hospitalización.		63.177.906	
1	Bestelako zerbitzuak, ospitalizazio gabekoak. Otros servicios de no hospitalización.	63.177.906		
3.	ZERBITZU-PRESTAZIOAK, BESTELAKO ERAKUNDEI PRESTACIONES DE SERVICIOS A OTRAS ENTIDADES			3.847.999
700	Zerbitzu-prestazioak partikularrei. Prestaciones de servicios a particulares.		400.975	
7000	Ospitalizazioa. Hospitalización.		264.588	
7005	Larrialdiak. Urgencias.		71.068	
7006	Kanpo kontsultak. Consultas externas.		1.708	
7009	Bestelako zerbitzuak, ospitalizazio gabekoak. Otros servicios de no hospitalización.		63.611	
701	Aseguru erakunde pribatuekin hitzartuak. Concertados con entidades aseguradoras privadas.		2.205.024	
7010	Ospitalizazioa. Hospitalización.		1.718.863	

DIRU-SARRERAK INGRESOS		PARTIDA PARTIDA	KONTUA CUENTA	EPIGRAFEA EPIGRAFE
7015	Larrialdiak. Urgencias.		416.941	
7016	Kanpo kontsultak. Consultas externas.		6.830	
7019	Bestelako zerbitzuak, ospitalizazio gabekoak. Otros servicios de no hospitalización.		62.390	
702	Gizarte Segurantzaren baltzu laguntzaile eta Lan-Istripu Mutuekin hitzartuak. Concertados con Mutuas de Accidentes de Trabajo y empresas colaboradoras de la S.S.		1.131.266	
7020	Ospitalizazioa. Hospitalización.		825.575	
7025	Larrialdiak. Urgencias.		134.266	
7026	Kanpo kontsultak. Consultas externas.		84.498	
7029	Bestelako zerbitzuak, ospitalizazio gabekoak. Otros servicios de no hospitalización.		86.927	
706	Bestelako entitate eta erakunde publikoekin hitzartuak. Concertados con otras entidades y organismos públicos.		110.734	
7060	Ospitalizazioa. Hospitalización.		57.721	
7065	Larrialdiak. Urgencias.		17.602	
7066	Kanpo kontsultak. Consultas externas.		10.850	
7069	Bestelako zerbitzuak, ospitalizazio gabekoak. Otros servicios de no hospitalización.		24.561	
IV.	USTIAPENEN BESTELAKO DIRU-SARRERAK OTROS INGRESOS DE EXPLOTACIÓN			956.781
750	Diru-sarrerak iharduera osagarriengatik. Ingresos por actividades complementarias.		20.107	
752	Diru-sarrerak, errentamenduengatikoak. Ingresos por arrendamientos.		332.188	
1	Diru-sarrerak, errentamenduengatikoak. Ingresos por arrendamientos.	332.188		
754	Diru-sarrerak irakaskuntza zerbitzuak prestatzeagatik. Ingresos por prestación de servicios docentes.		27.892	
756	Diru-sarrerak ikerketa zerbitzuak prestatzeagatik. Ingresos por prestación de servicios de investigación.		473.092	
1	Diru-sarrerak ikerketa zerbitzuak prestatzeagatik Ingresos por prestación de servicios de investigación.	473.092		
759	Diru-sarrerak, hainbat zerbitzuengatik. Ingresos por servicios diversos.		103.502	
VI.	DIRU-SARRERA FINANTZARIOAK INGRESOS FINANCIEROS			330.000
3.	BESTELAKO INTERESA ETA DIRU-SARRERA ASIMILATUAK OTROS INTERESES E INGRESOS ASIMILADOS			330.000
VII.	APARTEKO MOZKINAK BENEFICIOS EXTRAORDINARIOS			5.677.003
2.	KAPITAL DIRU-LAGUNTZAK, EKITALDIKO EMAITZARI ESLEITUTAKOAK SUBVENCIONES DE CAPITAL TRANSFERIDAS AL RESULTADO DEL EJERCICIO			5.677.003
DIRU-SARRERAK GUZTIRA TOTAL INGRESOS				308.062.585

Hospital Donostia - Donostia Ospitalea

AURREIKUSITAKO BALANTZEA
BALANCE PREVISIONAL

Euro / Euros

AKTIBO ACTIVO	2007	2006	PASIBO PASIVO	2007	2006
B) Ibilgetua Inmovilizado	97.613.271	90.662.241	A) Fondo propioak Fondos propios	4.563.189	4.563.189
II. Ibilgetze inmaterialak <i>Inmovilizaciones inmatrimales</i>	63.911.502	58.695.009	I. Kapital harpidetua <i>Capital suscrito</i>	11.913.919	11.913.919
III. Ibilgetze materialak <i>Inmovilizaciones materiales</i>	33.583.827	31.849.290	V. Aurreko ekitaldietako emaitzak <i>Resultados de ejercicios anteriores</i>	(7.350.730)	(7.350.730)
IV. Ibilgetze finantzarioak <i>Inmovilizaciones financieras</i>	117.942	117.942	C) Diru-sarrerak, hainbat ekitalditan banatzekoa Ingresos a distribuir en varios ejercicios	88.153.350	81.202.320
D) Aktibo zirkulatuak Activo circulante	35.561.408	35.561.408	D) Hornidurak, arrisku eta gastuetarako Provisiones para riesgos y gastos	3.421	3.421
II. Izakinak <i>Existencias</i>	5.127.688	5.127.688	F) Hartzekodunak, epe laburrera Acreedores a corto plazo	40.454.719	40.454.719
III. Zordunak <i>Deudores</i>	22.324.212	22.324.212			
IV. Inbertsio finantzario iragankorrak <i>Inversiones financieras temporales</i>	149.249	149.249			
VI. Altxortegia <i>Tesorería</i>	7.960.259	7.960.259			
AKTIBOA GUZTIRA TOTAL ACTIVO	133.174.679	126.223.649	PASIBOA GUZTIRA TOTAL PASIVO	133.174.679	126.223.649

Hospital Donostia - Donostia Ospitalea

AURREIKUSITAKO FINANTZAKETA TAULA
CUADRO DE FINANCIACION PREVISIONAL

Euro / Euros

APLIKAZIOAK APLICACIONES			2007	2006	JATORRIAK ORIGENES			2007	2006
1.	Ballabideak, eragiketetan aplikatutakoak <i>Recursos aplicados en las operaciones</i>		----	----	1.	Ballabideak, eragiketetan sortutakoak <i>Recursos procedentes de las operaciones</i>	----	----	
3.	Ibilgetua erosi <i>Adquisiciones de inmovilizado</i>		12.628.033	9.341.980	3.	Diru-sarrerak, hainbat ekitalditan banatzeko <i>Ingresos a distribuir en varios ejercicios</i>	12.628.033	9.341.980	
a)	Ibilgetze inmaterialak <i>Inmovilizaciones inmateriales</i>		6.584.800	5.479.138	a)	Kapital diru-laguntzak <i>Subvenciones de capital</i>	12.628.033	9.341.980	
b)	Ibilgetze materialak <i>Inmovilizaciones materiales</i>		6.043.233	3.862.842					
	APLIKAZIOAK GUZTIRA TOTAL APLICACIONES		12.628.033	9.341.980		JATORRIAK GUZTIRA TOTAL ORIGENES	12.628.033	9.341.980	
	APLIKAZIOEN GAINEKO JATORRIEN SOBERA EXCESO DE ORIGENES SOBRE APLICACIONES		----	----		JATORRIEN GAINEKO APLIKAZIOEN SOBERA EXCESO DE APLICACIONES SOBRE ORIGENES	----	----	

KAPITAL ZIRKULATZAILEAREN ALDAKETA VARIACION DEL CAPITAL CIRCULANTE		2007	2006
3.	Zordunak <i>Deudores</i>	----	----
4.	Hartzekodunak <i>Acreedores</i>	----	----
7.	Altxortegia <i>Tesorería</i>	----	----
	KAPITAL ZIRKULATZAILEAREN ALDAKETA GUZTIRA TOTAL VARIACION DEL CAPITAL CIRCULANTE	----	----

Hospital Donostia - Donostia Ospitalea

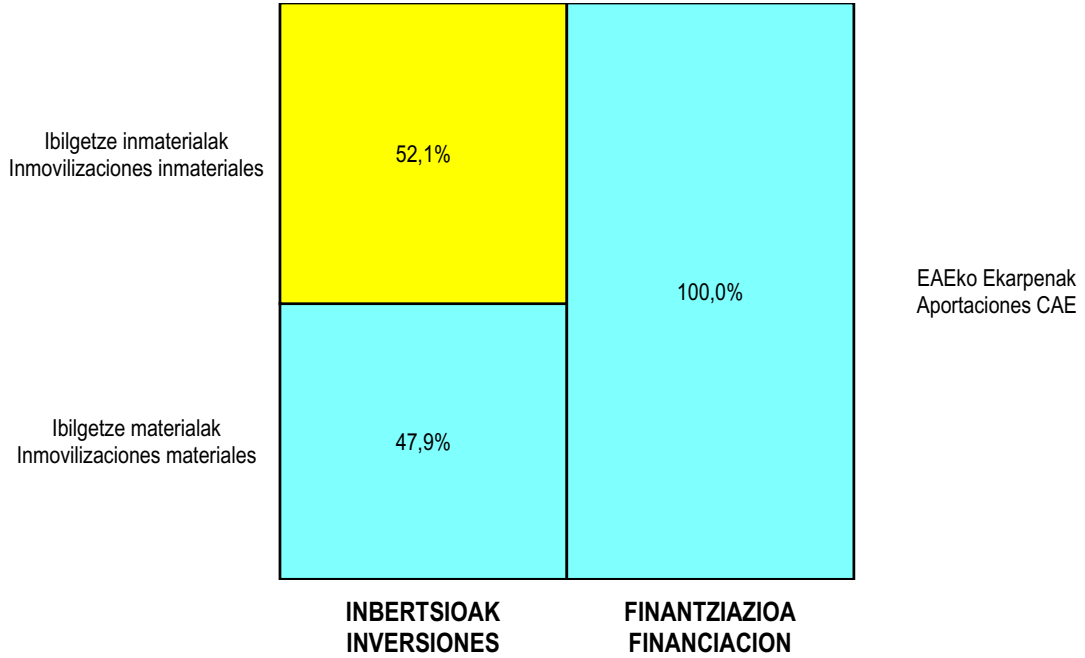
AURREIKUSITAKO GALDU-IRABAZIEN KONTUA
CUENTA DE PERDIDAS Y GANANCIAS PREVISIONAL

Euro / Euros

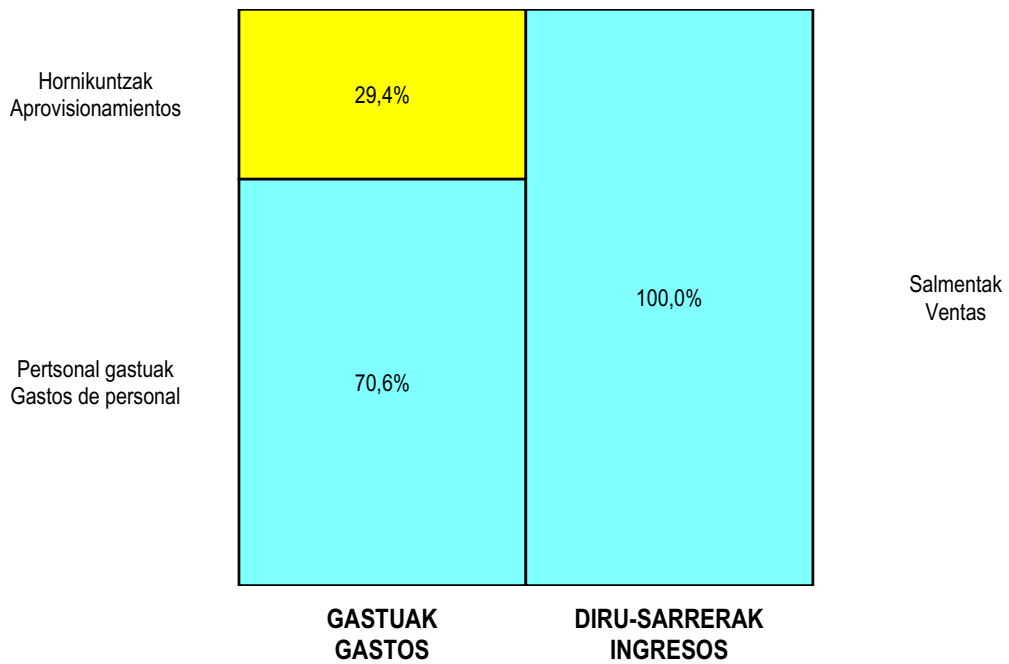
ZOR DEBE	2007	2006	HARTZEKO HABER	2007	2006
A) GASTUAK GASTOS			B) DIRU-SARRERAK INGRESOS		
2. Hornikuntzak <i>Aprovisionamientos</i>	85.707.129	76.324.159	1. Negozio-zifraren zenbateko garbia <i>Importe neto de la cifra de negocios</i>	301.098.801	267.065.539
3. Pertsonal gastuak <i>Gastos de personal</i>	205.714.226	182.831.448	4. Ustiapeneko bestelako diru-sarrerak <i>Otros ingresos de explotación</i>	956.781	997.492
4. Zuzkidurak, ibilgetuaren amortizazioetarako <i>Dotaciones para amortizaciones de inmovilizado</i>	5.677.003	5.786.062			
5. Trafiko-horniduretako aldaketa <i>Variación de las provisiones de tráfico</i>	200.000	180.001			
6. Ustiapeneko bestelako gastuak <i>Otros gastos de explotación</i>	10.713.227	8.917.324			
I. USTIAPENeko MOZKINA BENEFICIO DE EXPLOTACIÓN	----	----	I. USTIAPENeko GALERAK PÉRDIDAS DE EXPLOTACIÓN	5.956.003	5.975.963
7. Gastu finantzarioak eta asimilatutak <i>Gastos financieros y gastos asimilados</i>	581	409	7. Bestelako interesak eta diru-sarrera asimilatutak <i>Otros intereses e ingresos asimilados</i>	330.000	190.106
9. Kanbio-diferentzia negatiboak <i>Diferencias negativas de cambio</i>	419	412	8. Kanbio-diferentzia positiboak <i>Diferencias positivas de cambio</i>	----	616
II. EMAITZA FINANTZARIO POSITIBOAK RESULTADOS FINANCIEROS POSITIVOS	329.000	189.901	II. EMAITZA FINANTZARIO NEGATIBOAK RESULTADOS FINANCIEROS NEGATIVOS	----	----
III. MOZKINAK, IHARDUERA ARRUNTETAKOAK BENEFICIOS DE LAS ACTIVIDADES ORDINARIAS	----	----	III. GALERAK, IHARDUERA ARRUNTETAKOAK PÉRDIDAS DE LAS ACTIVIDADES ORDINARIAS	5.627.003	5.786.062
13. Gastu bereziak <i>Gastos extraordinarios</i>	50.000	----	11. Kap.diru-lag. ta ekit. emaitz. esleit. beste batzuk <i>Subv. cap. y otras transf. al rtdo. del ejercicio</i>	5.677.003	5.786.062
IV. EMAITZA BEREZI POSITIBOAK RESULTADOS EXTRAORDINARIOS POSITIVOS	5.627.003	5.786.062	IV. EMAITZA BEREZI NEGATIBOAK RESULTADOS EXTRAORDINARIOS NEGATIVOS	----	----
V. ZERGA AURREKO MOZKINAK BENEFICIOS ANTES DE IMPUESTOS	----	----	V. ZERGA AURREKO GALERAK PÉRDIDAS ANTES DE IMPUESTOS	----	----
VI. EKITALDIKO EMAITZA (MOZKINAK) RESULTADO DEL EJERCICIO (BENEFICIOS)	----	----	VI. EKITALDIKO EMAITZA (GALERAK) RESULTADO DEL EJERCICIO (PÉRDIDAS)	----	----

Hospital Donostia - Donostia Ospitalea

**KAPITAL AURREKONTUA
PRESUPUESTO DE CAPITAL**




**USTIAPEN AURREKONTUA
PRESUPUESTO DE EXPLOTACIÓN**





Bidasoako Ospitalea
Hospital Bidasoa



Hospital Bidasoa - Bidasoako Ospitalea

KAPITAL AURREKONTUA
PRESUPUESTO DE CAPITAL

Euro / Euros

INBERTSIOAK INVERSIONES		PARTIDA PARTIDA	KONTUA CUENTA	EPIGRAFEA EPIGRAFE
III. IBILGETUAREN EROSKETAK ADQUISICIONES DE INMOVILIZADO				675.295
1. IBILGETZE INMATERIALAK INMOVILIZACIONES INMATERIALES				70.288
216	Eskubideak, adskripzioan jasotako ibilgetuaren gainekoak. Derechos sobre inmovilizado recibido en adscripción.		20.288	
2161	Eskubideak, adskripzioan jasotako eraikinen gainekoak. Derechos sobre construcciones recibidas en adscripción.		20.288	
219	Aurrerakinak, ibilgetze inmaterialarenak. Anticipos para inmovilizaciones inmateriales.		50.000	
1	Aldeak eraberritzea (Farmazia). Reforma de áreas (Farmacia).	50.000		
.	Aurrerako konpromisoak / Compromisos futuros 2008 : 800 M			
2. IBILGETZE MATERIALAK INMOVILIZACIONES MATERIALES				605.007
223	Makineria eta aparatuak. Maquinaria y aparatos.		237.507	
2230	Makineria, erabilpen klinikorako . Maquinaria de uso clínico.		237.507	
1	Makineria, erabilpen klinikorako. Maquinaria de uso clínico.	97.507		
2	Oftalmologiko makineriaz hornitzea. Equipamiento oftalmológico.	45.000		
3	Kirurgiko makineriaz hornitzea. Equipamiento quirúrgico.	60.000		
4	Kirurgiko makineriaz hornitzea (Laparoskopia). Equipamiento quirúrgico (Laparoscopia).	35.000		
225	Bestelako instalazioak. Otras instalaciones.		267.500	
2250	Instalazioak hartze eta banaketarako. Instalaciones para recepción y distribución.		267.500	
1	Igogailuak. Ascensores.	267.500		
226	Altzariak. Mobiliario.		100.000	
2260	Erabilpen klinikorako altzariak. Mobiliario de uso clínico.		100.000	
INBERTSIOAK GUZTIRA TOTAL INVERSIONES				675.295

Euro / Euros

FINANTZIAZIOA FINANCIACIÓN		PARTIDA PARTIDA	KONTUA CUENTA	EPIGRAFEA EPIGRAFE
II. AKZIODUNEN EKARPENAK APORTACIONES DE ACCIONISTAS				675.295
1. EAEKO ARLO PUBLIKOA SECTOR PÚBLICO DE LA CAE				675.295
130	Kapital diru-laguntza ofizialak. Subvenciones oficiales de capital.		675.295	
1300	Kapital diru-laguntza ofizialak. EAEko Administrazioa. Subvenciones oficiales de capital. Administración de la CAE		675.295	
1	Inbertsioak finantzatzeko EAEtik, Osasun Saitetik, jasoko direnak. A recibir de la CAE, Dpto. de Sanidad, para financiar inversiones.	675.295		
FINANTZIAZIOA GUZTIRA TOTAL FINANCIACIÓN				675.295

Hospital Bidasoa - Bidasoako Ospitalea

USTIAPEN AURREKONTUA
PRESUPUESTO DE EXPLOTACION

Euro / Euros

GASTUAK GASTOS		PARTIDA PARTIDA	KONTUA CUENTA	EPIGRAFA EPIGRAFE
II. HORNIKUNTZAK APROVISIONAMIENTOS				6.642.608
1. EROSKETAK COMPRAS				4.725.262
600	Erosketak: Farmazi-produktuak. Compras de productos farmacéuticos.		1.125.055	
601	Erosketak: kontsumorako osasun materialak. Compras de material sanitario de consumo.		2.876.497	
602	Erosketak: Tresna eta erreminta txikiak. Compras de instrumental y pequeño utillaje.		353.232	
604	Erosketak: Jantzi, lenteria eta oinetakoak. Compras de vestuario, lencería y calzado.		45.638	
605	Erosketak: Bestelako hornikuntzak. Compras de otros aprovisionamientos.		324.840	
6052	Erosketak: Ordezka piezak. Compras de Repuestos.		65.780	
6053	Erosketak: Konponketa eta kontserbazioarako materialak. Compras de Materiales para reparaciones y conservación.		56.409	
6054	Erosketak: Garbitzeko materiala. Compras de Material de limpieza y aseo.		73.917	
6057	Erosketak: Inbentariagarria den material informatikoa. Compras de material informático inventariable.		50.145	
6058	Erosketak: Bulegorako materialak eta bestelakoak. Compras de Materiales de oficina y diversos.		78.589	
2. BESTELAKO BALTZUEK EGINDAKO LANAK TRABAJOS REALIZADOS POR OTRAS EMPRESAS				1.947.940
606	Zerbitzu asistentzialak, profesionalak eta bestelako baltzuek eskainitakoak. Servicios asistenciales prestados por profesionales y otras empresas.		99.106	
607	Bestelako baltzu eta profesionalak egindako lanak. Trabajos realizados por otras empresas o profesionales.		1.848.834	
6070	Garbitegia. Lavandería.		275.000	
6071	Garbiketa. Limpieza.		905.861	
6072	Segurtasuna. Seguridad.		141.552	
6073	Zaharberritze. Restauración.		409.200	
6079	Bestelako lanak eta zerbitzuak. Otros trabajos y servicios.		117.221	
3. ITZULKETAK ETA EROSKETEN GAINEKO RAPPELAK DEVOLUCIONES Y RAPPELS DE COMPRAS				(28.275)
4. IZAKINEN ALDAKETA VARIACIÓN DE EXISTENCIAS				(2.319)
III. PERTSONAL-GASTUAK GASTOS DE PERSONAL				21.926.383
640	Soldata eta alokairuak. Sueldos y salarios.		17.540.954	
6400	Osasun lizentziadunak. De licenciados sanitarios.		7.133.798	
6401	Osasun teknikoak. De técnicos sanitarios.		6.154.884	
6402	Osasun laguntzaileak. De auxiliares sanitarios.		1.977.709	
6405	Zuzendaritza. De dirección.		263.338	

GASTUAK GASTOS		PARTIDA PARTIDA	KONTUA CUENTA	EPIGRAFEA EPIGRAFE
6406	Administrazioa. De administración.		1.145.423	
6407	Eskuzko eta lanbideak. De manuales y oficios.		68.406	
6408	Ez gaituak. De no cualificados.		797.396	
642	Gizarte segurantzaren baltzuen kargurako. Seguridad social a cargo de la empresa.		3.971.142	
643	Ekarpenak, pentsioak osatzeko sistemetarako. Aportaciones a sistemas complementarios de pensiones.		406.955	
646	Konpentzazioa epaimahaietara joateagatik. Compensación de asistencia a tribunales.		6.866	
649	Bestelako gastu sozialak. Otros gastos sociales.		466	
IV.	AMORTIZAZIOAK AMORTIZACIONES			730.014
681	Amortizazioa, ibilgetu inmaterialarena. Amortización del inmovilizado inmaterial.		228.570	
682	Amortizazioa, ibilgetu materialarena. Amortización del inmovilizado material.		501.444	
V.	TRAFIKO-HORNIDUREN ALDAKETA VARIACIÓN DE LAS PROVISIONES DE TRÁFICO			112.023
VI.	USTIAPENEN BESTE ZENBAIT GASTU OTROS GASTOS DE EXPLOTACIÓN			1.930.136
1.	KANPO ZERBITZUAK SERVICIOS EXTERIORES			1.929.525
621	Errentamenduak eta kanonak. Arrendamientos y cánones.		3.169	
6216	Errentamenduak, altzarienak. Arrendamientos de mobiliario.		3.169	
622	Konponketak eta kontserbazioa. Reparaciones y conservación.		1.297.972	
6221	Eraikinak. Construcciones.		152.985	
6222	Instalazio teknikoak. Instalaciones técnicas.		493.642	
1	Instalazio teknikoak. Instalaciones técnicas.	493.642		
6223	Makineria eta aparatuak. Maquinaria y aparatos.		413.632	
1	Makineria eta aparatuak. Maquinaria y aparatos.	413.632		
6224	Tresna eta erreminta. Instrumental y utillaje.		68.498	
6225	Bestelako instalazioak. Otras instalaciones.		56.201	
6226	Altzariak. Mobiliario.		79.653	
6227	Ekipoak, informazioa prozesatzeko. Equipos para procesos de información.		17.342	
6228	Garraio osagaiak. Elementos de transporte.		16.019	
624	Garraioak. Transportes.		21.959	
627	Publizitatea, propaganda eta harreman publikoak. Publicidad, propaganda y relaciones públicas.		13.500	
6270	Publizitatea eta propaganda. Publicidad y propaganda.		12.000	
6275	Protokolo eta ordezkariaren arretak. Atenciones protocolarias y representación.		1.500	

Euro / Euros

GASTUAK GASTOS		PARTIDA PARTIDA	KONTUA CUENTA	EPIGRAFEA EPIGRAFE
628	Hornidurak. Suministros.		368.669	
6280	Energia elektrikoa. Energía eléctrica.		308.418	
1	Energia elektrikoa. Energía eléctrica.	308.418		
6281	Ura. Agua.		35.576	
6289	Bestelako hornidurak. Otros suministros.		24.675	
629	Bestelako zerbitzuak. Otros servicios.		224.256	
6290	Bulego-gastuak. Gastos de oficina.		2.575	
6291	Komunikazioak. Comunicaciones.		48.280	
6293	Bidaia-gastuak. Gastos de viaje.		93.163	
6294	Bilera, hitzaldi eta ikastaro gastuak. Gastos de reuniones, conferencias y cursos.		37.163	
6295	Argitalpenak. Publicaciones.		6.000	
6297	Gastuak, inbentariagarriak ez diren material informatikoarenak. Gastos de material informático no inventariable.		1.030	
6298	Liburu eta bestelako argitalpen gastuak. Gastos de libros y otras publicaciones.		13.115	
6299	Bestelako hainbat zerbitzu. Otros servicios diversos.		22.930	
3.	BESTELAKO GASTUAK, KUDEAKETA ARRUNTAKOAK OTROS GASTOS DE GESTIÓN CORRIENTE			611
IX.	APARTEKO GALERAK PÉRDIDAS EXTRAORDINARIAS			18.000
3.	APARTEKO GASTUAK GASTOS EXTRAORDINARIOS			18.000
679	Gastu eta galerak, aurreko ekitaldietakoak. Gastos y pérdidas de ejercicios anteriores.		18.000	
GASTUAK GUZTIRA TOTAL GASTOS				31.359.164

Euro / Euros

DIRU-SARRERAK INGRESOS		PARTIDA PARTIDA	KONTUA CUENTA	EPIGRAFEA EPIGRAFE
I.	NEGOZIO-KOPURUAREN ZENBATEKO NETOA IMPORTE NETO DE LA CIFRA DE NEGOCIOS			30.597.150
2.	ZERBITZU-PRESTAZIOAK, EAEKO ARLO PUBLIKOARI PRESTACIONES DE SERVICIOS AL SECTOR PÚBLICO DE LA CAE			30.175.150
704	Osasun Sistema Nazionalako entitate edo erakundeekin hitzartuak. Concertados con entidades u organismos del Sistema Nacional de Salud.		30.175.150	
7040	Ospitalizazioa. Hospitalización.		17.636.919	
1	Ospitalizazioa. Hospitalización.	17.636.919		
7045	Larrialdiak. Urgencias.		4.497.101	
1	Larrialdiak. Urgencias.	4.497.101		
7046	Kanpo kontsultak. Consultas externas.		6.185.307	

DIRU-SARRERAK INGRESOS		PARTIDA PARTIDA	KONTUA CUENTA	EPIGRAFEA EPIGRAFE
1	Kanpo kontsultak. <i>Consultas externas.</i>	6.185.307		
7049	Bestelako zerbitzuak, ospitalizazio gabekoak. <i>Otros servicios de no hospitalización.</i>		1.855.823	
1	Bestelako zerbitzuak, ospitalizazio gabekoak. <i>Otros servicios de no hospitalización.</i>	1.855.823		
3.	ZERBITZU-PRESTAZIOAK, BESTELAKO ERAKUNDEI <i>PRESTACIONES DE SERVICIOS A OTRAS ENTIDADES</i>			422.000
700	Zerbitzu-prestazioak partikularrei. <i>Prestaciones de servicios a particulares.</i>		105.000	
7000	Ospitalizazioa. <i>Hospitalización.</i>		47.000	
7005	Larrialdiak. <i>Urgencias.</i>		56.000	
7006	Kanpo kontsultak. <i>Consultas externas.</i>		1.000	
7009	Bestelako zerbitzuak, ospitalizazio gabekoak. <i>Otros servicios de no hospitalización.</i>		1.000	
701	Aseguru erakunde pribatuekin hitzartuak. <i>Concertados con entidades aseguradoras privadas.</i>		197.000	
7010	Ospitalizazioa. <i>Hospitalización.</i>		102.000	
7015	Larrialdiak. <i>Urgencias.</i>		94.000	
7016	Kanpo kontsultak. <i>Consultas externas.</i>		1.000	
702	Gizarte Segurantzaren baltzu laguntzaile eta Lan-Istripu Mutuekin hitzartuak. <i>Concertados con Mutuas de Accidentes de Trabajo y empresas colaboradoras de la S.S.</i>		115.000	
7020	Ospitalizazioa. <i>Hospitalización.</i>		40.000	
7025	Larrialdiak. <i>Urgencias.</i>		73.000	
7026	Kanpo kontsultak. <i>Consultas externas.</i>		1.000	
7029	Bestelako zerbitzuak, ospitalizazio gabekoak. <i>Otros servicios de no hospitalización.</i>		1.000	
706	Bestelako entitate eta erakunde publikoekin hitzartuak. <i>Concertados con otras entidades y organismos públicos.</i>		5.000	
7060	Ospitalizazioa. <i>Hospitalización.</i>		4.000	
7066	Kanpo kontsultak. <i>Consultas externas.</i>		1.000	
IV.	USTIAPENENKO BESTELAKO DIRU-SARRERAK <i>OTROS INGRESOS DE EXPLOTACIÓN</i>			5.000
750	Diru-sarrerak iharduera osagarriengatik. <i>Ingresos por actividades complementarias.</i>		5.000	
VI.	DIRU-SARRERA FINANTZARIOAK <i>INGRESOS FINANCIEROS</i>			27.000
3.	BESTELAKO INTERESAK ETA DIRU-SARRERA ASIMILATUAK <i>OTROS INTERESES E INGRESOS ASIMILADOS</i>			27.000
VII.	APARTEKO MOZKINAK <i>BENEFICIOS EXTRAORDINARIOS</i>			730.014
2.	KAPITAL DIRU-LAGUNTZAK, EKITALDIKO EMAITZARI ESLEITUTAKOAK <i>SUBVENCIONES DE CAPITAL TRANSFERIDAS AL RESULTADO DEL EJERCICIO</i>			730.014
DIRU-SARRERAK GUZTIRA TOTAL INGRESOS				31.359.164

Hospital Bidasoa - Bidasoako Ospitalea

AURREIKUSITAKO BALANTZEA
BALANCE PREVISIONAL

Euro / Euros

AKTIBO ACTIVO	2007	2006	PASIBO PASIVO	2007	2006
B) Ibilgetua Inmovilizado	10.424.496	10.479.215	A) Fondo propioak Fondos propios	246.940	246.940
II. Ibilgetze inmaterialak <i>Inmovilizaciones inmatrimales</i>	8.393.743	8.552.025	I. Kapital harpidetua <i>Capital suscrito</i>	754.525	754.525
III. Ibilgetze materialak <i>Inmovilizaciones materiales</i>	2.006.389	1.902.826	V. Aurreko ekitaldietako emaitzak <i>Resultados de ejercicios anteriores</i>	(507.585)	(507.585)
IV. Ibilgetze finantzarioak <i>Inmovilizaciones financieras</i>	24.364	24.364	C) Diru-sarrerak, hainbat ekitalditan banatzekoa Ingresos a distribuir en varios ejercicios	9.849.625	9.904.344
D) Aktibo zirkulatuzailea Activo circulante	3.888.552	3.888.552	D) Hornidurak, arrisku eta gastuetarako Provisiones para riesgos y gastos	75.164	75.164
II. Izakinak <i>Existencias</i>	364.595	364.595	F) Hartzekodunak, epe laburrera Acreedores a corto plazo	4.141.319	4.141.319
III. Zordunak <i>Deudores</i>	3.480.039	3.480.039			
VI. Altxortegia <i>Tesorería</i>	43.918	43.918			
AKTIBO GUZTIRA TOTAL ACTIVO	14.313.048	14.367.767	PASIBO GUZTIRA TOTAL PASIVO	14.313.048	14.367.767

Hospital Bidasoa - Bidasoako Ospitalea

AURREIKUSITAKO FINANTZAKETA TAULA
CUADRO DE FINANCIACION PREVISIONAL

Euro / Euros

APLIKAZIOAK APLICACIONES	2007	2006	JATORRIAK ORIGENES	2007	2006
1. Baliabideak, eragiketetan aplikatutakoak <i>Recursos aplicados en las operaciones</i>	----	----	1. Baliabideak, eragiketetan sortutakoak <i>Recursos procedentes de las operaciones</i>	----	----
3. Ibilgetua erosi <i>Adquisiciones de inmovilizado</i>	675.295	550.507	3. Diru-sarrerak, hainbat ekitalditan banatzeko <i>Ingresos a distribuir en varios ejercicios</i>	675.295	550.507
a) Ibilgetze inmaterialak <i>Inmovilizaciones inmatrimoniales</i>	70.288	----	a) Kapital diru-laguntzak <i>Subvenciones de capital</i>	675.295	550.507
b) Ibilgetze materialak <i>Inmovilizaciones materiales</i>	605.007	550.507			
APLIKAZIOAK GUZTIRA TOTAL APLICACIONES	675.295	550.507	JATORRIAK GUZTIRA TOTAL ORIGENES	675.295	550.507
APLIKAZIOEN GAINEKO JATORRIEN SOBERA EXCESO DE ORIGENES SOBRE APLICACIONES	----	----	JATORRIEN GAINEKO APLIKAZIOEN SOBERA EXCESO DE APLICACIONES SOBRE ORIGENES	----	----

KAPITAL ZIRKULATZAILEAREN ALDAKETA VARIACION DEL CAPITAL CIRCULANTE	2007	2006
3. Zordunak <i>Deudores</i>	----	----
4. Hartzekodunak <i>Acreedores</i>	----	----
7. Altxortegia <i>Tesorería</i>	----	----
KAPITAL ZIRKULATZAILEAREN ALDAKETA GUZTIRA TOTAL VARIACION DEL CAPITAL CIRCULANTE	----	----

Hospital Bidasoa - Bidasoako Ospitalea

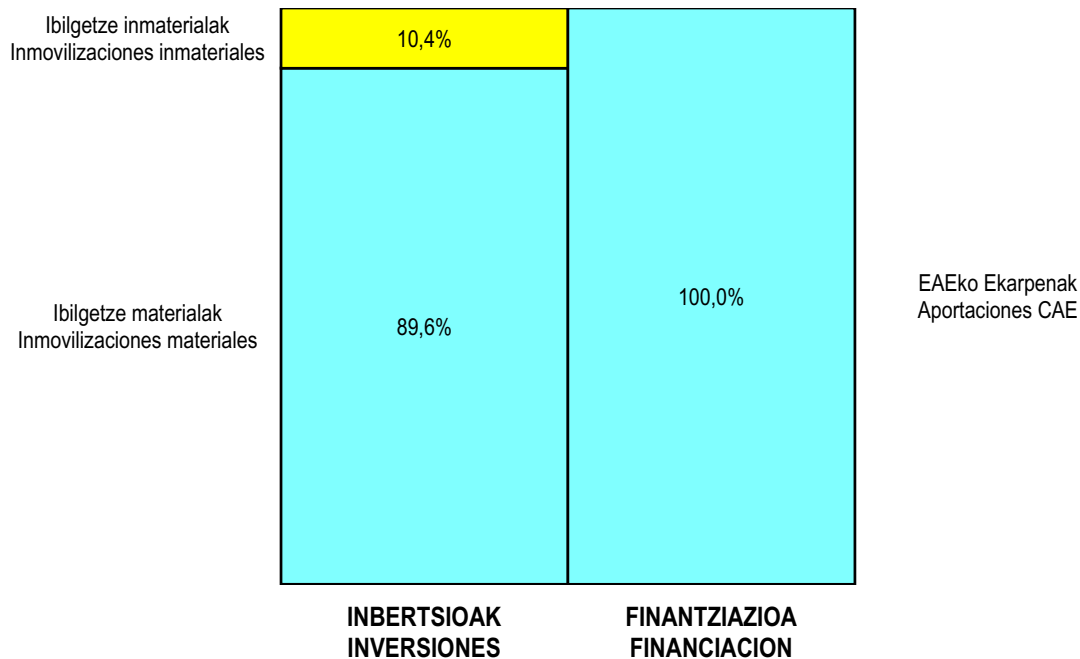
AURREIKUSITAKO GALDU-IRABAZIEN KONTUA
CUENTA DE PERDIDAS Y GANANCIAS PREVISIONAL

Euro / Euros

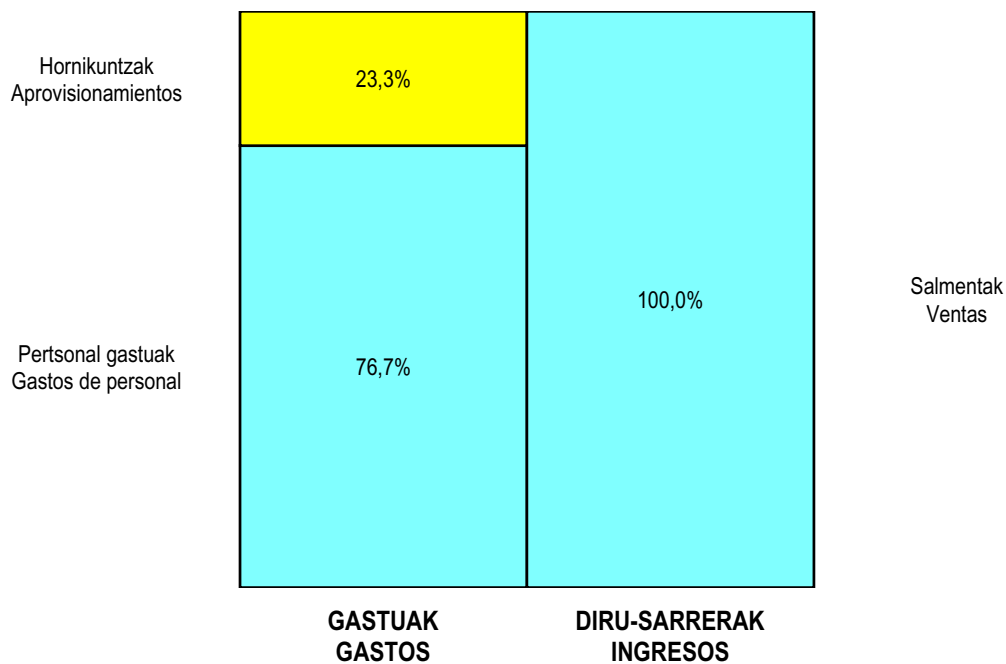
ZOR DEBE	2007	2006	HARTZEKO HABER	2007	2006
A) GASTUAK GASTOS			B) DIRU-SARRERAK INGRESOS		
2. Hornikuntzak <i>Aprovisionamientos</i>	6.642.608	6.310.264	1. Negozio-zifraren zenbateko garbia <i>Importe neto de la cifra de negocios</i>	30.597.150	27.820.192
3. Pertsonal gastuak <i>Gastos de personal</i>	21.926.383	19.782.091	4. Ustiapeneko bestelako diru-sarrerak <i>Otros ingresos de explotación</i>	5.000	16.302
4. Zuzkidurak, ibilgetuaren amortizazioetarako <i>Dotaciones para amortizaciones de inmovilizado</i>	730.014	682.137			
5. Trafiko-horniduretako aldaketa <i>Variación de las provisiones de tráfico</i>	112.023	65.000			
6. Ustiapeneko bestelako gastuak <i>Otros gastos de explotación</i>	1.930.136	1.729.139			
I. USTIAPENENKO MOZKINA BENEFICIO DE EXPLOTACIÓN	----	----	I. USTIAPENENKO GALERAK PÉRDIDAS DE EXPLOTACIÓN	739.014	732.137
II. EMAITZA FINANTZARIO POSITIBOAK RESULTADOS FINANCIEROS POSITIVOS	27.000	50.000	7. Bestelako interesak eta diru-sarrera asimilatuak <i>Otros intereses e ingresos asimilados</i>	27.000	50.000
III. MOZKINAK, IHARDUERA ARRUNTETAKOAK BENEFICIOS DE LAS ACTIVIDADES ORDINARIAS	----	----	II. EMAITZA FINANTZARIO NEGATIBOAK RESULTADOS FINANCIEROS NEGATIVOS	----	----
14. Gastu eta galerak, beste ekitaldi batzuetakoak <i>Gastos y pérdidas de otros ejercicios</i>	18.000	----	III. GALERAK, IHARDUERA ARRUNTETAKOAK PÉRDIDAS DE LAS ACTIVIDADES ORDINARIAS	712.014	682.137
IV. EMAITZA BEREZI POSITIBOAK RESULTADOS EXTRAORDINARIOS POSITIVOS	712.014	682.137	11. Kap.diru-lag. ta ekit. emaitz. esleit. beste batzuk <i>Subv. cap. y otras transf. al rtdo. del ejercicio</i>	730.014	682.137
V. ZERGA AURREKO MOZKINAK BENEFICIOS ANTES DE IMPUESTOS	----	----	IV. EMAITZA BEREZI NEGATIBOAK RESULTADOS EXTRAORDINARIOS NEGATIVOS	----	----
VI. EKITALDIKO EMAITZA (MOZKINAK) RESULTADO DEL EJERCICIO (BENEFICIOS)	----	----	V. ZERGA AURREKO GALERAK PÉRDIDAS ANTES DE IMPUESTOS	----	----
			VI. EKITALDIKO EMAITZA (GALERAK) RESULTADO DEL EJERCICIO (PÉRDIDAS)	----	----

Hospital Bidasoa - Bidasoako Ospitalea

KAPITAL AURREKONTUA PRESUPUESTO DE CAPITAL



USTIAPEN AURREKONTUA PRESUPUESTO DE EXPLOTACIÓN





Zumarragako Ospitalea
Hospital Zumarraga

Hospital Zumarraga - Zumarragako Ospitalea

KAPITAL AURREKONTUA
PRESUPUESTO DE CAPITAL

Euro / Euros

INBERTSIOAK INVERSIONES		PARTIDA PARTIDA	KONTUA CUENTA	EPIGRAFEA EPIGRAFE
III. IBILGETUAREN EROSKETAK ADQUISICIONES DE INMOVILIZADO				1.323.505
1. IBILGETZE INMATERIALAK INMOVILIZACIONES INMATERIALES				635.000
216 Eskubideak, adskripzioan jasotako ibilgetuaren gainekoak. Derechos sobre inmovilizado recibido en adscripción.			335.000	
2161	Eskubideak, adskripzioan jasotako eraikinen gainekoak. Derechos sobre construcciones recibidas en adscripción.		335.000	
1	Eskubideak, adskripzioan jasotako eraikinen gainekoak. Derechos sobre construcciones recibidas en adscripción.	15.000		
2	Aurrealdeak eta gainaldeak. Fachadas y cubiertas.	120.000		
3	Aldeak eraberritzea (Sotoa). Reforma de áreas (Sótano).	200.000		
219 Aurrerakinak, ibilgetze inmaterialarenak. Anticipos para inmovilizaciones inmateriales.			300.000	
1	Aldeak eraberritzea (Kontsultak). Reforma de áreas (Consultas).	300.000		
.	Aurrerako konpromisoak / Compromisos futuros 2008 : 400 M			
2. IBILGETZE MATERIALAK INMOVILIZACIONES MATERIALES				688.505
223 Makineria eta aparatuak. Maquinaria y aparatos.			412.050	
2230	Makineria, erabilpen klinikorako . Maquinaria de uso clínico.		412.050	
1	Makineria, erabilpen klinikorako. Maquinaria de uso clínico.	120.050		
2	Aldeak makineriaz hornitzea (Artxiboa). Equipamiento de áreas (Archivo).	60.000		
3	Kirurgiko makineriaz hornitzea (Laparoskopia). Equipamiento quirúrgico (Laparoscopia).	35.000		
4	Ekografia-1. Ecografía-1.	90.000		
5	Ekografia-2. Ecografía-2.	35.000		
6	Erradiologia. Radiología.	72.000		
224 Tresna eta erreminta. Instrumental y utillaje.			43.000	
2240	Tresna eta erreminta erabilpen klinikorako. Instrumental y utillaje de uso clínico.		43.000	
225 Bestelako instalazioak. Otras instalaciones.			100.000	
2250	Instalazioak hartze eta banaketarako. Instalaciones para recepción y distribución.		100.000	
1	Garraio pneumatikoa. Transporte neumático.	40.000		
2	Instalazio elektrikoak. Instalaciones eléctricas.	60.000		
226 Altzariak. Mobiliario.			83.455	
2260	Erabilpen klinikorako altzariak. Mobiliario de uso clínico.		83.455	
235 Bestelako instalazioak muntaketan. Otras instalaciones en montaje.			50.000	

Euro / Euros

INBERTSIOAK INVERSIONES		PARTIDA PARTIDA	KONTUA CUENTA	EPIGRAFEA EPIGRAFE
1	Ur bero edota hotz. <i>Agua caliente y/o fría.</i>	50.000		
.	Aurrerako konpromisoak / Compromisos futuros 2008 : 50 M			
INBERTSIOAK GUZTIRA TOTAL INVERSIONES				1.323.505

Euro / Euros

FINANTZIAZIOA FINANCIACIÓN		PARTIDA PARTIDA	KONTUA CUENTA	EPIGRAFEA EPIGRAFE
II. AKZIODUNEN EKARPENAK APORTACIONES DE ACCIONISTAS				1.323.505
1.	EAEKO ARLO PUBLIKOA <i>SECTOR PÚBLICO DE LA CAE</i>			1.323.505
130	Kapital diru-laguntza ofizialak. Subvenciones oficiales de capital.		1.323.505	
1300	Kapital diru-laguntza ofizialak. EAeko Administrazioa. <i>Subvenciones oficiales de capital. Administración de la CAE</i>		1.323.505	
1	Inbertsioak finantzatzeko EAetik, Osasun Saitetik, jasoko direnak. <i>A recibir de la CAE, Dpto. de Sanidad, para financiar inversiones.</i>	1.323.505		
FINANTZIAZIOA GUZTIRA TOTAL FINANCIACIÓN				1.323.505

Hospital Zumarraga - Zumarragako Ospitalea

USTIAPEN AURREKONTUA
PRESUPUESTO DE EXPLOTACION

Euro / Euros

GASTUAK GASTOS		PARTIDA PARTIDA	KONTUA CUENTA	EPIGRAFEA EPIGRAFE
II.	HORNIKUNTZAK APROVISIONAMIENTOS			8.546.100
1.	EROSKETAK COMPRAS			6.279.100
600	Erosketak: Farmazi-produktuak. <i>Compras de productos farmacéuticos.</i>		1.928.000	
601	Erosketak: kontsumorako osasun materialak. <i>Compras de material sanitario de consumo.</i>		3.706.000	
602	Erosketak: Tresna eta erreminta txikiak. <i>Compras de instrumental y pequeño utillaje.</i>		204.000	
603	Erosketak: Elikagaiak. <i>Compras de productos alimenticios.</i>		100	
604	Erosketak: Jantzi, lenteria eta oinetakoak. <i>Compras de vestuario, lencería y calzado.</i>		17.000	
605	Erosketak: Bestelako hornikuntzak. <i>Compras de otros aprovisionamientos.</i>		424.000	
6052	Erosketak: Ordezka piezak. <i>Compras de Repuestos.</i>		8.000	
6053	Erosketak: Konponketa eta kontserbazioarako materialak. <i>Compras de Materiales para reparaciones y conservación.</i>		140.000	
6054	Erosketak: Garbitzeko materiala. <i>Compras de Material de limpieza y aseo.</i>		70.000	
6057	Erosketak: Inbentariagarria den material informatikoa. <i>Compras de material informático inventariable.</i>		70.000	
6058	Erosketak: Bulegorako materialak eta bestelakoak. <i>Compras de Materiales de oficina y diversos.</i>		136.000	
2.	BESTELAKO BALTZUEK EGINDAKO LANAK TRABAJOS REALIZADOS POR OTRAS EMPRESAS			2.309.000
606	Zerbitzu asistentzialak, profesionalak eta bestelako baltzuek eskainitakoak. <i>Servicios asistenciales prestados por profesionales y otras empresas.</i>		445.000	
1	Zerbitzu asistentzialak, profesionalak eta bestelako baltzuek eskainitakoak. <i>Servicios asistenciales prestados por profesionales y otras empresas.</i>	445.000		
607	Bestelako baltzu eta profesionalak egindako lanak. <i>Trabajos realizados por otras empresas o profesionales.</i>		1.864.000	
6070	Garbitegia. <i>Lavandería.</i>		340.000	
6071	Garbiketa. <i>Limpieza.</i>		964.000	
6072	Segurtasuna. <i>Seguridad.</i>		90.000	
6073	Zaharberitze. <i>Restauración.</i>		390.000	
6079	Bestelako lanak eta zerbitzuak. <i>Otros trabajos y servicios.</i>		80.000	
3.	ITZULKETAK ETA EROSKETEN GAINEKO RAPPELAK DEVOLUCIONES Y RAPPELS DE COMPRAS			(45.000)
4.	IZAKINEN ALDAKETA VARIACIÓN DE EXISTENCIAS			3.000
III.	PERTSONAL-GASTUAK GASTOS DE PERSONAL			26.803.859
640	Soldata eta alokairuak. <i>Sueldos y salarios.</i>		21.417.785	
6400	Osasun lizentziadunak. <i>De licenciados sanitarios.</i>		8.067.819	
6401	Osasun teknikoak. <i>De técnicos sanitarios.</i>		7.283.331	

GASTUAK GASTOS		PARTIDA PARTIDA	KONTUA CUENTA	EPIGRAFA EPIGRAFE
6402	Osasun laguntzaileak. <i>De auxiliares sanitarios.</i>		2.814.733	
6405	Zuzendaritza. <i>De dirección.</i>		268.622	
6406	Administrazioa. <i>De administración.</i>		1.448.450	
6407	Eskuzko eta lanbideak. <i>De manuales y oficios.</i>		597.288	
6408	Ez gaituak. <i>De no cualificados.</i>		937.542	
642	Gizarte segurantza, baltzuren kargurako. <i>Seguridad social a cargo de la empresa.</i>		5.036.391	
643	Ekarpenak, pentsioak osatzeko sistemetarako. <i>Aportaciones a sistemas complementarios de pensiones.</i>		343.363	
646	Konpentzazioa epaimahaietara joateagatik. <i>Compensación de asistencia a tribunales.</i>		5.267	
649	Bestelako gastu sozialak. <i>Otros gastos sociales.</i>		1.053	
IV.	AMORTIZAZIOAK <i>AMORTIZACIONES</i>			851.526
681	Amortizazioa, ibilgetu inmaterialarena. <i>Amortización del inmovilizado inmaterial.</i>		131.980	
682	Amortizazioa, ibilgetu materialarena. <i>Amortización del inmovilizado material.</i>		719.546	
V.	TRAFIKO-HORNIDUREN ALDAKETA <i>VARIACIÓN DE LAS PROVISIONES DE TRÁFICO</i>			3.000
VI.	USTIAPENENKO BESTE ZENBAIT GASTU <i>OTROS GASTOS DE EXPLOTACION</i>			1.660.200
1.	KANPO ZERBITZUAK <i>SERVICIOS EXTERIORES</i>			1.660.200
621	Errentamenduak eta kanonak. <i>Arrendamientos y cánones.</i>		57.100	
6211	Errentamenduak, eraikuntzenak. <i>Arrendamientos de construcciones.</i>		50.000	
6213	Errentamenduak, makineria eta aparatoenak. <i>Arrendamientos de maquinaria y aparatos.</i>		4.000	
6216	Errentamenduak, altzariak. <i>Arrendamientos de mobiliario.</i>		1.300	
6218	Errentamenduak, garraio-osagaiak. <i>Arrendamientos de elementos de transporte.</i>		1.800	
622	Konponketak eta kontserbazioa. <i>Reparaciones y conservación.</i>		675.000	
6221	Eraikinak. <i>Construcciones.</i>		60.000	
6222	Instalazio teknikoak. <i>Instalaciones técnicas.</i>		110.000	
6223	Makineria eta aparatuak. <i>Maquinaria y aparatos.</i>		325.000	
1	Makineria eta aparatuak. <i>Maquinaria y aparatos.</i>	325.000		
6224	Tresna eta erreminta. <i>Instrumental y utillaje.</i>		55.000	
6225	Bestelako instalazioak. <i>Otras instalaciones.</i>		12.000	
6226	Altzariak. <i>Mobiliario.</i>		95.000	
6228	Garraio osagaiak. <i>Elementos de transporte.</i>		18.000	
623	Zerbitzuak, profesional independenteenak. <i>Servicios de profesionales independientes.</i>		162.000	

Euro / Euros

GASTUAK GASTOS		PARTIDA PARTIDA	KONTUA CUENTA	EPIGRAFEA EPIGRAFE
6230	Zerbitzuak, profesional independenteenak. <i>Servicios de profesionales independientes.</i>		92.000	
6231	Azterlanak eta irizpenak. <i>Estudios y dictámenes.</i>		70.000	
624	Garraioak. Transportes.		5.000	
627	Publizitatea, propaganda eta harreman publikoak. Publicidad, propaganda y relaciones públicas.		4.000	
6270	Publizitatea eta propaganda. <i>Publicidad y propaganda.</i>		4.000	
628	Hornidurak. Suministros.		489.500	
6280	Energia elektrikoa. <i>Energía eléctrica.</i>		417.000	
1	Energia elektrikoa. <i>Energía eléctrica.</i>	417.000		
6281	Ura. <i>Agua.</i>		65.000	
6282	Gasa. <i>Gas.</i>		5.700	
6283	Erregaiak. <i>Combustibles.</i>		1.800	
629	Bestelako zerbitzuak. Otros servicios.		267.600	
6290	Bulego-gastuak. <i>Gastos de oficina.</i>		3.800	
6291	Komunikazioak. <i>Comunicaciones.</i>		96.000	
6293	Bidaia-gastuak. <i>Gastos de viaje.</i>		53.000	
6294	Bilera, hitzaldi eta ikastaro gastuak. <i>Gastos de reuniones, conferencias y cursos.</i>		55.000	
6295	Argitalpenak. <i>Publicaciones.</i>		4.300	
6297	Gastuak, inbentariagarriak ez diren material informatikoarenak. <i>Gastos de material informático no inventariable.</i>		2.500	
6298	Liburu eta bestelako argitalpen gastuak. <i>Gastos de libros y otras publicaciones.</i>		13.000	
6299	Bestelako hainbat zerbitzu. <i>Otros servicios diversos.</i>		40.000	
IX.	APARTEKO GALERAK PÉRDIDAS EXTRAORDINARIAS			5.000
3.	APARTEKO GASTUAK GASTOS EXTRAORDINARIOS			5.000
678	Aparteko gastuak. Gastos extraordinarios.		5.000	
GASTUAK GUZTIRA TOTAL GASTOS				37.869.685

Euro / Euros

DIRU-SARRERAK INGRESOS		PARTIDA PARTIDA	KONTUA CUENTA	EPIGRAFEA EPIGRAFE
I.	NEGOZIO-KOPURUAREN ZENBATEKO NETOA IMPORTE NETO DE LA CIFRA DE NEGOCIOS			36.922.159
2.	ZERBITZU-PRESTAZIOAK, EAEKO ARLO PUBLIKOARI PRESTACIONES DE SERVICIOS AL SECTOR PÚBLICO DE LA CAE			36.622.159
704	Osasun Sistema Nazionaleko entitate edo erakundeekin hitzartuak. Concertados con entidades u organismos del Sistema Nacional de Salud.		36.622.159	

DIRU-SARRERAK INGRESOS		PARTIDA PARTIDA	KONTUA CUENTA	EPIGRAFEA EPIGRAFE
7040	Ospitalizazioa. Hospitalización.		17.580.936	
1	Ospitalizazioa. Hospitalización.	17.580.936		
7045	Larrialdiak. Urgencias.		3.045.030	
1	Larrialdiak. Urgencias.	3.045.030		
7046	Kanpo kontsultak. Consultas externas.		9.295.291	
1	Kanpo kontsultak. Consultas externas.	9.295.291		
7049	Bestelako zerbitzuak, ospitalizazio gabekoak. Otros servicios de no hospitalización.		6.700.902	
1	Bestelako zerbitzuak, ospitalizazio gabekoak. Otros servicios de no hospitalización.	6.700.902		
3.	ZERBITZU-PRESTAZIOAK, BESTELAKO ERAKUNDEI PRESTACIONES DE SERVICIOS A OTRAS ENTIDADES			300.000
700	Zerbitzu-prestazioak partikularrei. Prestaciones de servicios a particulares.		42.000	
7000	Ospitalizazioa. Hospitalización.		31.000	
7005	Larrialdiak. Urgencias.		4.000	
7006	Kanpo kontsultak. Consultas externas.		2.000	
7009	Bestelako zerbitzuak, ospitalizazio gabekoak. Otros servicios de no hospitalización.		5.000	
701	Aseguru erakunde pribatuekin hitzartuak. Concertados con entidades aseguradoras privadas.		150.300	
7010	Ospitalizazioa. Hospitalización.		61.800	
7015	Larrialdiak. Urgencias.		76.500	
7016	Kanpo kontsultak. Consultas externas.		600	
7019	Bestelako zerbitzuak, ospitalizazio gabekoak. Otros servicios de no hospitalización.		11.400	
702	Gizarte Segurantzaren baltzu laguntzaile eta Lan-Istripu Mutuekin hitzartuak. Concertados con Mutuas de Accidentes de Trabajo y empresas colaboradoras de la S.S.		102.800	
7020	Ospitalizazioa. Hospitalización.		32.300	
7025	Larrialdiak. Urgencias.		63.000	
7026	Kanpo kontsultak. Consultas externas.		7.500	
706	Bestelako entitate eta erakunde publikoekin hitzartuak. Concertados con otras entidades y organismos públicos.		4.900	
7060	Ospitalizazioa. Hospitalización.		1.400	
7065	Larrialdiak. Urgencias.		2.000	
7066	Kanpo kontsultak. Consultas externas.		1.000	
7069	Bestelako zerbitzuak, ospitalizazio gabekoak. Otros servicios de no hospitalización.		500	
IV.	USTIAPENENKO BESTELAKO DIRU-SARRERAK OTROS INGRESOS DE EXPLOTACIÓN			41.000
752	Diru-sarrerak, errentamenduengatikoak. Ingresos por arrendamientos.		41.000	

Euro / Euros

DIRU-SARRERAK INGRESOS		PARTIDA PARTIDA	KONTUA CUENTA	EPIGRAFEA EPIGRAFE
VI.	DIRU-SARRERA FINANTZARIOAK INGRESOS FINANCIEROS			50.000
4.	KANBIO-DIFERENTZIA POSITIBOAK DIFERENCIAS POSITIVAS DE CAMBIO			50.000
VII.	APARTEKO MOZKINAK BENEFICIOS EXTRAORDINARIOS			856.526
2.	KAPITAL DIRU-LAGUNTZAK, EKITALDIKO EMAITZARI ESLEITUTAKOAK SUBVENCIONES DE CAPITAL TRANSFERIDAS AL RESULTADO DEL EJERCICIO			851.526
3.	APARTEKO DIRU-SARRERAK INGRESOS EXTRAORDINARIOS			5.000
779	Diru-sarrera eta mozkinak, aurreko ekitaldietakoak. Ingresos y beneficios de ejercicios anteriores.		5.000	
DIRU-SARRERAK GUZTIRA TOTAL INGRESOS				37.869.685

Hospital Zumarraga - Zumarragako Ospitalea

AURREIKUSITAKO BALANTZEA
BALANCE PREVISIONAL

Euro / Euros

AKTIBO ACTIVO	2007	2006	PASIBO PASIVO	2007	2006
B) Ibilgetua Inmovilizado	9.934.567	9.462.588	A) Fondo propioak Fondos propios	1.488.015	1.488.015
II. Ibilgetze inmaterialak <i>Inmovilizaciones inmatrimales</i>	7.249.865	6.746.845	I. Kapital harpidetua <i>Capital suscrito</i>	2.218.324	2.218.324
III. Ibilgetze materialak <i>Inmovilizaciones materiales</i>	2.671.420	2.702.461	V. Aurreko ekitaldietako emaitzak <i>Resultados de ejercicios anteriores</i>	(730.309)	(730.309)
IV. Ibilgetze finantzarioak <i>Inmovilizaciones financieras</i>	13.282	13.282	C) Diru-sarrerak, hainbat ekitalditan banatzekoa Ingresos a distribuir en varios ejercicios	8.137.286	7.665.307
D) Aktibo zirkulatuzailea Activo circulante	5.109.874	5.109.874	D) Hornidurak, arrisku eta gastuetarako Provisiones para riesgos y gastos	9.096	9.096
II. Izakinak <i>Existencias</i>	714.119	714.119	F) Hartzekodunak, epe laburrera Acreedores a corto plazo	5.410.044	5.410.044
III. Zordunak <i>Deudores</i>	3.097.703	3.097.703			
VI. Altxortegia <i>Tesorería</i>	1.298.052	1.298.052			
AKTIBO GUZTIRA TOTAL ACTIVO	15.044.441	14.572.462	PASIBO GUZTIRA TOTAL PASIVO	15.044.441	14.572.462

Hospital Zumarraga - Zumarragako Ospitalea

AURREIKUSITAKO FINANTZAKETA TAULA
CUADRO DE FINANCIACION PREVISIONAL

Euro / Euros

APLIKAZIOAK APLICACIONES	2007	2006	JATORRIAK ORIGENES	2007	2006
1. Baliabideak, eragiketetan aplikatutakoak <i>Recursos aplicados en las operaciones</i>	----	----	1. Baliabideak, eragiketetan sortutakoak <i>Recursos procedentes de las operaciones</i>	----	----
3. Ibilgetua erosi <i>Adquisiciones de inmovilizado</i>	1.323.505	1.784.000	3. Diru-sarrerak, hainbat ekitalditan banatzeko <i>Ingresos a distribuir en varios ejercicios</i>	1.323.505	1.784.000
a) Ibilgetze inmaterialak <i>Inmovilizaciones inmatrimales</i>	635.000	1.044.000	a) Kapital diru-laguntzak <i>Subvenciones de capital</i>	1.323.505	1.784.000
b) Ibilgetze materialak <i>Inmovilizaciones materiales</i>	688.505	740.000			
APLIKAZIOAK GUZTIRA TOTAL APLICACIONES	1.323.505	1.784.000	JATORRIAK GUZTIRA TOTAL ORIGENES	1.323.505	1.784.000
APLIKAZIOEN GAINEKO JATORRIEN SOBERA EXCESO DE ORIGENES SOBRE APLICACIONES	----	----	JATORRIEN GAINEKO APLIKAZIOEN SOBERA EXCESO DE APLICACIONES SOBRE ORIGENES	----	----

KAPITAL ZIRKULATZAILEAREN ALDAKETA VARIACION DEL CAPITAL CIRCULANTE	2007	2006
3. Zordunak <i>Deudores</i>	----	----
4. Hartzekodunak <i>Acreedores</i>	----	----
7. Altxortegia <i>Tesorería</i>	----	----
KAPITAL ZIRKULATZAILEAREN ALDAKETA GUZTIRA TOTAL VARIACION DEL CAPITAL CIRCULANTE	----	----

Hospital Zumarraga - Zumarragako Ospitalea

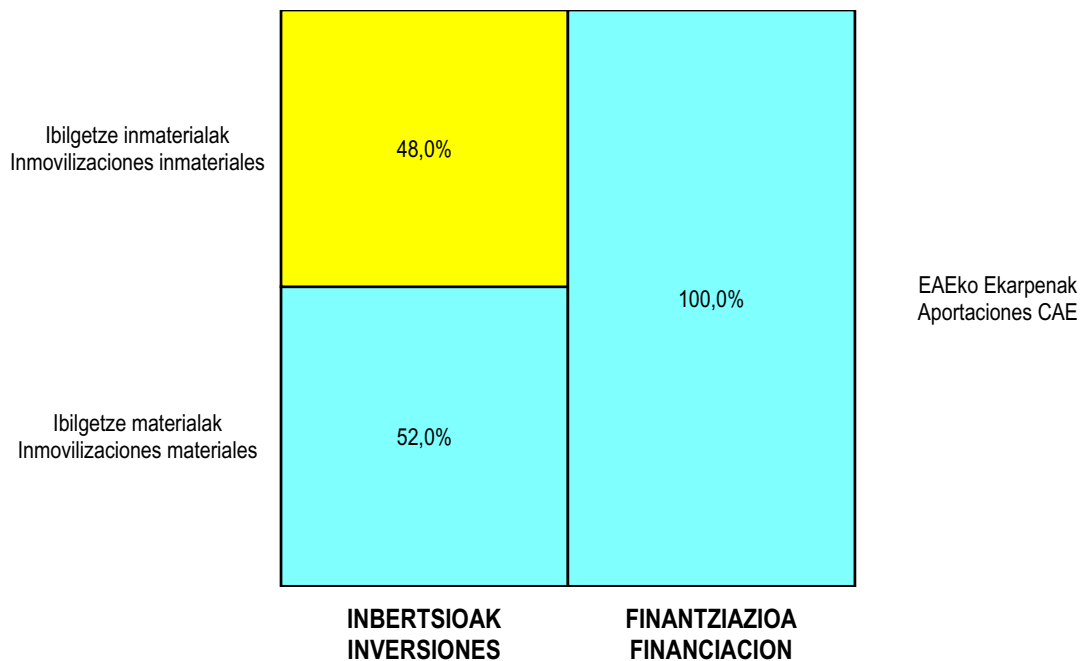
AURREIKUSITAKO GALDU-IRABAZIEN KONTUA
CUENTA DE PERDIDAS Y GANANCIAS PREVISIONAL

Euro / Euros

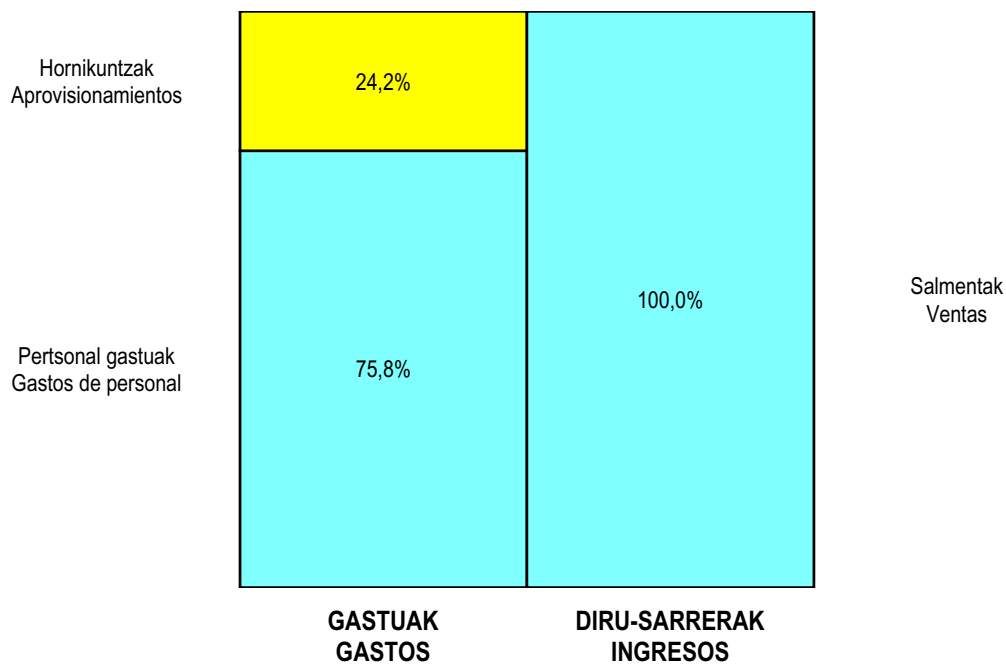
ZOR DEBE	2007	2006	HARTZEKO HABER	2007	2006
A) GASTUAK GASTOS			B) DIRU-SARRERAK INGRESOS		
2. Hornikuntzak <i>Aprovisionamientos</i>	8.546.100	8.217.574	1. Negozio-zifraren zenbateko garbia <i>Importe neto de la cifra de negocios</i>	36.922.159	33.238.408
3. Pertsonal gastuak <i>Gastos de personal</i>	26.803.859	23.802.987	4. Ustiapeneko bestelako diru-sarrerak <i>Otros ingresos de explotación</i>	41.000	53.452
4. Zuzkidurak, ibilgetuaren amortizazioetarako <i>Dotaciones para amortizaciones de inmovilizado</i>	851.526	834.353			
5. Trafiko-horniduretako aldaketa <i>Variación de las provisiones de tráfico</i>	3.000	8.000			
6. Ustiapeneko bestelako gastuak <i>Otros gastos de explotación</i>	1.660.200	1.313.299			
I. USTIAPENeko MOZKINA BENEFICIO DE EXPLOTACIÓN	----	----	I. USTIAPENeko GALERAK PÉRDIDAS DE EXPLOTACIÓN	901.526	884.353
			7. Bestelako interesak eta diru-sarrera asimilatuak <i>Otros intereses e ingresos asimilados</i>	----	50.000
II. EMAITZA FINANTZARIO POSITIBOAK RESULTADOS FINANCIEROS POSITIVOS	50.000	50.000	8. Kanbio-diferentzia positiboak <i>Diferencias positivas de cambio</i>	50.000	----
III. MOZKINAK, IHARDUERA ARRUNTETAKOAK BENEFICIOS DE LAS ACTIVIDADES ORDINARIAS	----	----	II. EMAITZA FINANTZARIO NEGATIBOAK RESULTADOS FINANCIEROS NEGATIVOS	----	----
13. Gastu bereziak <i>Gastos extraordinarios</i>	5.000	----	III. GALERAK, IHARDUERA ARRUNTETAKOAK PÉRDIDAS DE LAS ACTIVIDADES ORDINARIAS	851.526	834.353
			11. Kap.diru-lag. ta ek. emaitz. esleit. beste batzuk <i>Subv. cap. y otras transf. al rtdo. del ejercicio</i>	851.526	834.353
IV. EMAITZA BEREZI POSITIBOAK RESULTADOS EXTRAORDINARIOS POSITIVOS	851.526	834.353	13. Diru-sarr. ta mozkinak, beste ekitaldi batzuetakoak <i>Ingresos y beneficios de otros ejercicios</i>	5.000	----
V. ZERGA AURREKO MOZKINAK BENEFICIOS ANTES DE IMPUESTOS	----	----	IV. EMAITZA BEREZI NEGATIBOAK RESULTADOS EXTRAORDINARIOS NEGATIVOS	----	----
VI. EKITALDIKO EMAITZA (MOZKINAK) RESULTADO DEL EJERCICIO (BENEFICIOS)	----	----	V. ZERGA AURREKO GALERAK PÉRDIDAS ANTES DE IMPUESTOS	----	----
			VI. EKITALDIKO EMAITZA (GALERAK) RESULTADO DEL EJERCICIO (PERDIDAS)	----	----

Hospital Zumarraga - Zumarragako Ospitalea

KAPITAL AURREKONTUA PRESUPUESTO DE CAPITAL

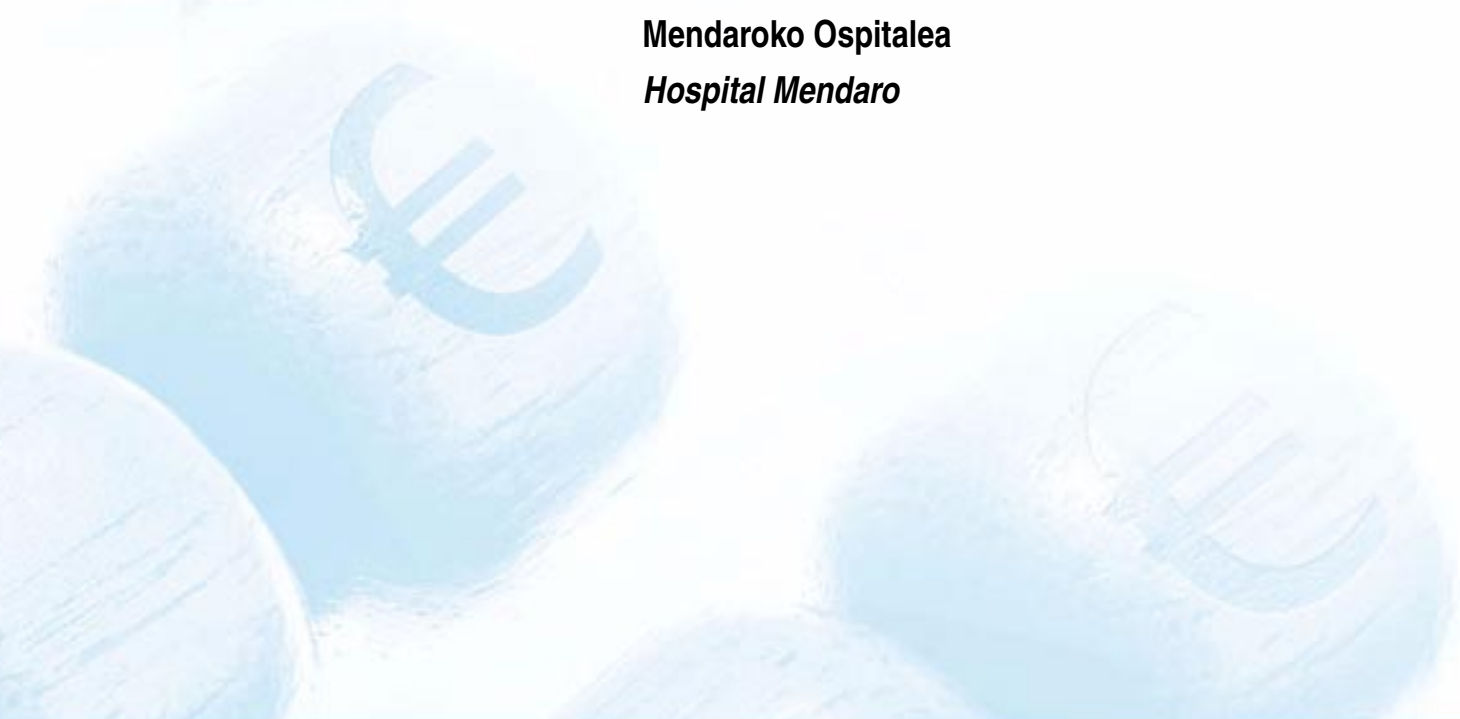


USTIAPEN AURREKONTUA PRESUPUESTO DE EXPLOTACIÓN





Mendaroko Ospitalea
Hospital Mendaro



Hospital Mendaro - Mendaroko Ospitalea

KAPITAL AURREKONTUA
PRESUPUESTO DE CAPITAL

Euro / Euros

INBERTSIOAK INVERSIONES		PARTIDA PARTIDA	KONTUA CUENTA	EPIGRAFEA EPIGRAFE
III. IBILGETUAREN EROSKETAK ADQUISICIONES DE INMOVILIZADO				988.909
1. IBILGETZE INMATERIALAK INMOVILIZACIONES INMATERIALES				260.000
216 Eskubideak, adskripzioan jasotako ibilgetuaren gainekoak. Derechos sobre inmovilizado recibido en adscripción.			260.000	
2161 Eskubideak, adskripzioan jasotako eraikinen gainekoak. Derechos sobre construcciones recibidas en adscripción.			260.000	
1 Aldeak eraberritzea (Larrialdiak). Reforma de áreas (Urgencias).		200.000		
2 Aldeak eraberritzea (IGKU). Reforma de áreas (UCSI).		60.000		
2. IBILGETZE MATERIALAK INMOVILIZACIONES MATERIALES				728.909
223 Makineria eta aparatuak. Maquinaria y aparatos.			435.000	
2230 Makineria, erabilpen klinikorako . Maquinaria de uso clínico.			435.000	
1 Makineria, erabilpen klinikorako. Maquinaria de uso clínico.		80.000		
2 Logelak hornitzea. Reequipamiento de habitaciones.		100.000		
3 Anestesia. Anestesia.		40.000		
4 Erradiologia. Radiología.		215.000		
224 Tresna eta erreminta. Instrumental y utillaje.			40.000	
2240 Tresna eta erreminta erabilpen klinikorako. Instrumental y utillaje de uso clínico.			40.000	
225 Bestelako instalazioak. Otras instalaciones.			200.539	
2250 Instalazioak hartze eta banaketarako. Instalaciones para recepción y distribución.			100.539	
1 Instalazioak hartze eta banaketarako. Instalaciones para recepción y distribución.		40.539		
2 Transformadoreak. Transformadores.		60.000		
2253 Klimatizazioa. Climatización.			100.000	
1 Klimatizazioa. Climatización.		100.000		
. Aurrerako konpromisoak / Compromisos futuros . 2008 : 100 M				
226 Altzariak. Mobiliario.			53.370	
2260 Erabilpen klinikorako altzariak. Mobiliario de uso clínico.			53.370	
INBERTSIOAK GUZTIRA TOTAL INVERSIONES				988.909

Euro / Euros

FINANTZIAZIOA FINANCIACIÓN		PARTIDA PARTIDA	KONTUA CUENTA	EPIGRAFEA EPIGRAFE
II. AKZIODUNEN EKARPENAK APORTACIONES DE ACCIONISTAS				988.909
1. EAEKO ARLO PUBLIKOA SECTOR PÚBLICO DE LA CAE				988.909
130 Kapital diru-laguntza ofizialak. Subvenciones oficiales de capital.			988.909	
1300	Kapital diru-laguntza ofizialak. EAEko Administrazioa. Subvenciones oficiales de capital. Administración de la CAE		988.909	
1	Inbertsioak finantzatzeko EAetik, Osasun Saitetik, jasoko direnak. A recibir de la CAE, Dpto. de Sanidad, para financiar inversiones.	988.909		
FINANTZIAZIOA GUZTIRA TOTAL FINANCIACIÓN				988.909

Hospital Mendaro - Mendaroko Ospitalea

USTIAPEN AURREKONTUA
PRESUPUESTO DE EXPLOTACION

Euro / Euros

GASTUAK GASTOS		PARTIDA PARTIDA	KONTUA CUENTA	EPIGRAFEA EPIGRAFE
II.	HORNIKUNTZAK APROVISIONAMIENTOS			6.542.351
1.	EROSKETAK COMPRAS			4.782.307
600	Erosketak: Farmazi-produktuak. Compras de productos farmacéuticos.		1.566.359	
601	Erosketak: kontsumorako osasun materialak. Compras de material sanitario de consumo.		2.758.666	
602	Erosketak: Tresna eta erreminta txikiak. Compras de instrumental y pequeño utillaje.		80.817	
604	Erosketak: Jantzi, lantzeria eta oinetakoak. Compras de vestuario, lencería y calzado.		9.650	
605	Erosketak: Bestelako hornikuntzak. Compras de otros aprovisionamientos.		366.815	
6051	Erosketak: Erregaiak. Compras de Combustibles.		241.727	
6052	Erosketak: Ordezka piezak. Compras de Repuestos.		467	
6053	Erosketak: Konponketa eta kontserbazioarako materialak. Compras de Materiales para reparaciones y conservación.		34.752	
6054	Erosketak: Garbitzeko materiala. Compras de Material de limpieza y aseo.		25.490	
6057	Erosketak: Inbentariagarria den material informatikoa. Compras de material informático inventariable.		15.862	
6058	Erosketak: Bulegorako materialak eta bestelakoak. Compras de Materiales de oficina y diversos.		48.517	
2.	BESTELAKO BALTZUEK EGINDAKO LANAK TRABAJO REALIZADOS POR OTRAS EMPRESAS			1.760.368
606	Zerbitzu asistentzialak, profesionalak eta bestelako baltzuek eskainitakoak. Servicios asistenciales prestados por profesionales y otras empresas.		45.711	
607	Bestelako baltzu eta profesionalak egindako lanak. Trabajos realizados por otras empresas o profesionales.		1.714.657	
6070	Garbitegia. Lavandería.		297.600	
6071	Garbiketa. Limpieza.		755.650	
6072	Segurtasuna. Seguridad.		150.634	
6073	Zaharberritze. Restauración.		472.204	
6079	Bestelako lanak eta zerbitzuak. Otros trabajos y servicios.		38.569	
3.	ITZULKETAK ETA EROSKETEN GAINEKO RAPPELAK DEVOLUCIONES Y RAPPELS DE COMPRAS			(1.324)
4.	IZAKINEN ALDAKETA VARIACIÓN DE EXISTENCIAS			1.000
III.	PERTSONAL-GASTUAK GASTOS DE PERSONAL			22.186.257
640	Soldata eta alokairuak. Sueldos y salarios.		17.687.962	
6400	Osasun lizentziadunak. De licenciados sanitarios.		7.057.302	
6401	Osasun teknikoak. De técnicos sanitarios.		5.741.484	
6402	Osasun laguntzaileak. De auxiliares sanitarios.		2.414.145	

GASTUAK GASTOS		PARTIDA PARTIDA	KONTUA CUENTA	EPIGRAFEA EPIGRAFE
6405	Zuzendaritza. <i>De dirección.</i>		297.392	
6406	Administrazioa. <i>De administración.</i>		1.337.929	
6407	Eskuzko eta lanbideak. <i>De manuales y oficios.</i>		61.305	
6408	Ez gaituak. <i>De no cualificados.</i>		778.405	
641	Kalteordainak. Indemnizaciones.		12.110	
6410	Langileen kalteordainak. <i>Indemnizaciones plantilla.</i>		12.110	
642	Gizarte segurantza, baltzuren kargurako. Seguridad social a cargo de la empresa.		4.145.837	
643	Ekarpenak, pentsioak osatzeko sistemetarako. Aportaciones a sistemas complementarios de pensiones.		339.458	
646	Konpentzazioa epaimahaietara joateagatik. Compensación de asistencia a tribunales.		587	
649	Bestelako gastu sozialak. Otros gastos sociales.		303	
IV.	AMORTIZAZIOAK AMORTIZACIONES			685.020
681	Amortizazioa, ibilgetu inmaterialarena. Amortización del inmovilizado inmaterial.		193.891	
682	Amortizazioa, ibilgetu materialarena. Amortización del inmovilizado material.		491.129	
V.	TRAFIKO-HORNIDUREN ALDAKETA VARIACIÓN DE LAS PROVISIONES DE TRÁFICO			4.000
VI.	USTIAPENENKO BESTE ZENBAIT GASTU OTROS GASTOS DE EXPLOTACIÓN			1.799.450
1.	KANPO ZERBITZUAK SERVICIOS EXTERIORES			1.781.148
621	Errentamenduak eta kanonak. Arrendamientos y cánones.		20.604	
6214	Errentamenduak, tresna eta erremintenak. <i>Arrendamientos de instrumental y utillaje.</i>		8.141	
6215	Errentamenduak, bestelako instalazioenak. <i>Arrendamientos de otras instalaciones.</i>		11.348	
6219	Bestelako errentamendu eta kanonak. <i>Otros arrendamientos y cánones.</i>		1.115	
622	Konponketak eta kontserbazioa. Reparaciones y conservación.		1.160.883	
6221	Eraikinak. <i>Construcciones.</i>		681.298	
1	Eraikinak. <i>Construcciones.</i>	681.298		
6223	Makineria eta aparatuak. <i>Maquinaria y aparatos.</i>		393.524	
1	Makineria eta aparatuak. <i>Maquinaria y aparatos.</i>	393.524		
6224	Tresna eta erreminta. <i>Instrumental y utillaje.</i>		21.989	
6225	Bestelako instalazioak. <i>Otras instalaciones.</i>		21.755	
6226	Altzariak. <i>Mobiliario.</i>		42.317	
624	Garraioak. Transportes.		762	
627	Publizitatea, propaganda eta harreman publikoak. Publicidad, propaganda y relaciones públicas.		8.481	

Euro / Euros

GASTUAK GASTOS		PARTIDA PARTIDA	KONTUA CUENTA	EPIGRAFEA EPIGRAFE
6270	Publizitatea eta propaganda. <i>Publicidad y propaganda.</i>		8.481	
628	Hornidurak. Suministros.		309.407	
6280	Energia elektrikoa. <i>Energía eléctrica.</i>		246.292	
1	Energia elektrikoa. <i>Energía eléctrica.</i>	246.292		
6281	Ura. <i>Agua.</i>		44.583	
6289	Bestelako hornidurak. <i>Otros suministros.</i>		18.532	
629	Bestelako zerbitzuak. Otros servicios.		281.011	
6291	Komunikazioak. <i>Comunicaciones.</i>		110.552	
6293	Bidaia-gastuak. <i>Gastos de viaje.</i>		113.662	
6294	Bilera, hitzaldi eta ikastaro gastuak. <i>Gastos de reuniones, conferencias y cursos.</i>		26.132	
6298	Liburu eta bestelako argitalpen gastuak. <i>Gastos de libros y otras publicaciones.</i>		4.267	
6299	Bestelako hainbat zerbitzu. <i>Otros servicios diversos.</i>		26.398	
2.	ZERGAK TRIBUTOS			18.302
GASTUAK GUZTIRA TOTAL GASTOS				31.217.078

Euro / Euros

DIRU-SARRERAK INGRESOS		PARTIDA PARTIDA	KONTUA CUENTA	EPIGRAFEA EPIGRAFE
I.	NEGOZIO-KOPURUAREN ZENBATEKO NETOA IMPORTE NETO DE LA CIFRA DE NEGOCIOS			30.485.974
1.	SALMENTAK VENTAS			266
703	Salmentak, subproduktu eta hondarrenak. <i>Ventas de subproductos y residuos.</i>		266	
2.	ZERBITZU-PRESTAZIOAK, EAEKO ARLO PUBLIKOARI PRESTACIONES DE SERVICIOS AL SECTOR PÚBLICO DE LA CAE			30.202.457
704	Osasun Sistema Nazionaleko entitate edo erakundeekin hitzartuak. <i>Concertados con entidades u organismos del Sistema Nacional de Salud.</i>		30.202.457	
7040	Ospitalizazioa. <i>Hospitalización.</i>		16.450.088	
1	Ospitalizazioa. <i>Hospitalización.</i>	16.450.088		
7045	Larrialdiak. <i>Urgencias.</i>		2.641.476	
1	Larrialdiak. <i>Urgencias.</i>	2.641.476		
7046	Kanpo kontsultak. <i>Consultas externas.</i>		7.863.243	
1	Kanpo kontsultak. <i>Consultas externas.</i>	7.863.243		
7049	Bestelako zerbitzuak, ospitalizazio gabekoak. <i>Otros servicios de no hospitalización.</i>		3.247.650	
1	Bestelako zerbitzuak, ospitalizazio gabekoak. <i>Otros servicios de no hospitalización.</i>	3.247.650		

DIRU-SARRERAK INGRESOS		PARTIDA PARTIDA	KONTUA CUENTA	EPIGRAFEA EPIGRAFE
3.	ZERBITZU-PRESTAZIOAK, BESTELAKO ERAKUNDEI PRESTACIONES DE SERVICIOS A OTRAS ENTIDADES			283.251
700	Zerbitzu-prestazioak partikularrei. Prestaciones de servicios a particulares.		13.464	
7000	Ospitalizazioa. Hospitalización.		5.815	
7005	Larrialdiak. Urgencias.		7.341	
7009	Bestelako zerbitzuak, ospitalizazio gabekoak. Otros servicios de no hospitalización.		308	
701	Aseguru erakunde pribatuekin hitzartuak. Concertados con entidades aseguradoras privadas.		193.926	
7010	Ospitalizazioa. Hospitalización.		1.910	
7015	Larrialdiak. Urgencias.		50.403	
7019	Bestelako zerbitzuak, ospitalizazio gabekoak. Otros servicios de no hospitalización.		141.613	
702	Gizarte Segurantzaren baltzu laguntzaile eta Lan-Istripu Mutuekin hitzartuak. Concertados con Mutuas de Accidentes de Trabajo y empresas colaboradoras de la S.S.		75.428	
7025	Larrialdiak. Urgencias.		45.474	
7026	Kanpo kontsultak. Consultas externas.		22.431	
7029	Bestelako zerbitzuak, ospitalizazio gabekoak. Otros servicios de no hospitalización.		7.523	
706	Bestelako entitate eta erakunde publikoekin hitzartuak. Concertados con otras entidades y organismos públicos.		433	
7066	Kanpo kontsultak. Consultas externas.		433	
IV.	USTIAPENENKO BESTELAKO DIRU-SARRERAK OTROS INGRESOS DE EXPLOTACIÓN			15.184
752	Diru-sarrerak, errentamenduengatikoak. Ingresos por arrendamientos.		9.915	
756	Diru-sarrerak ikerketa zerbitzuak prestatzeagatik. Ingresos por prestación de servicios de investigación.		5.269	
VI.	DIRU-SARRERA FINANTZARIOAK INGRESOS FINANCIEROS			30.900
3.	BESTELAKO INTERESAK ETA DIRU-SARRERA ASIMILATUAK OTROS INTERESES E INGRESOS ASIMILADOS			30.900
VII.	APARTEKO MOZKINAK BENEFICIOS EXTRAORDINARIOS			685.020
2.	KAPITAL DIRU-LAGUNTZAK, EKITALDIKO EMAITZARI ESLEITUTAKOAK SUBVENCIONES DE CAPITAL TRANSFERIDAS AL RESULTADO DEL EJERCICIO			685.020
DIRU-SARRERAK GUZTIRA TOTAL INGRESOS				31.217.078

Hospital Mendaro - Mendaroko Ospitalea

AURREIKUSITAKO BALANTZEA
BALANCE PREVISIONAL

Euro / Euros

AKTIBO ACTIVO	2007	2006	PASIBO PASIVO	2007	2006
B) Ibilgetua Inmovilizado	8.604.047	8.300.158	A) Fondo propioak Fondos propios	502.648	502.648
II. Ibilgetze inmaterialak <i>Inmovilizaciones inmatrimales</i>	6.307.534	6.241.425	I. Kapital harpidetua <i>Capital suscrito</i>	784.415	784.415
III. Ibilgetze materialak <i>Inmovilizaciones materiales</i>	2.281.130	2.043.350	V. Aurreko ekitaldietako emaitzak <i>Resultados de ejercicios anteriores</i>	(281.767)	(281.767)
IV. Ibilgetze finantzarioak <i>Inmovilizaciones financieras</i>	15.383	15.383	C) Diru-sarrerak, hainbat ekitalditan banatzekoa Ingresos a distribuir en varios ejercicios	8.105.136	7.801.247
D) Aktibo zirkulatzailea Activo circulante	3.961.642	3.961.642	F) Hartzekodunak, epe laburrera Acreedores a corto plazo	3.957.905	3.957.905
II. Izakinak <i>Existencias</i>	599.401	599.401			
III. Zordunak <i>Deudores</i>	1.761.939	1.761.939			
VI. Altxortegia <i>Tesorería</i>	1.600.302	1.600.302			
AKTIBOA GUZTIRA TOTAL ACTIVO	12.565.689	12.261.800	PASIBOA GUZTIRA TOTAL PASIVO	12.565.689	12.261.800

Hospital Mendaro - Mendaroko Ospitalea

AURREIKUSITAKO FINANTZAKETA TAULA
CUADRO DE FINANCIACION PREVISIONAL

Euro / Euros

APLIKAZIOAK APLICACIONES			2007	2006	JATORRIAK ORIGENES			2007	2006
1.	Baliabideak, eragiketetan aplikatutakoak <i>Recursos aplicados en las operaciones</i>		----	----	1.	Baliabideak, eragiketetan sortutakoak <i>Recursos procedentes de las operaciones</i>		----	----
3.	Ibilgetua erosi <i>Adquisiciones de inmovilizado</i>		988.909	483.539	3.	Diru-sarrerak, hainbat ekitalditan banatzeko <i>Ingresos a distribuir en varios ejercicios</i>		988.909	483.539
a)	Ibilgetze inmaterialak <i>Inmovilizaciones inmatrimoniales</i>		260.000	200.000	a)	Kapital diru-laguntzak <i>Subvenciones de capital</i>		988.909	483.539
b)	Ibilgetze materialak <i>Inmovilizaciones materiales</i>		728.909	283.539					
APLIKAZIOAK GUZTIRA TOTAL APLICACIONES			988.909	483.539	JATORRIAK GUZTIRA TOTAL ORIGENES			988.909	483.539
APLIKAZIOEN GAINEKO JATORRIEN SOBERA EXCESO DE ORIGENES SOBRE APLICACIONES			----	----	JATORRIEN GAINEKO APLIKAZIOEN SOBERA EXCESO DE APLICACIONES SOBRE ORIGENES			----	----

KAPITAL ZIRKULATZAILEAREN ALDAKETA VARIACION DEL CAPITAL CIRCULANTE		2007	2006
3.	Zordunak <i>Deudores</i>	----	----
4.	Hartzekodunak <i>Acreedores</i>	----	----
7.	Altxortegia <i>Tesorería</i>	----	----
KAPITAL ZIRKULATZAILEAREN ALDAKETA GUZTIRA TOTAL VARIACION DEL CAPITAL CIRCULANTE		----	----

Hospital Mendaro - Mendaroko Ospitalea

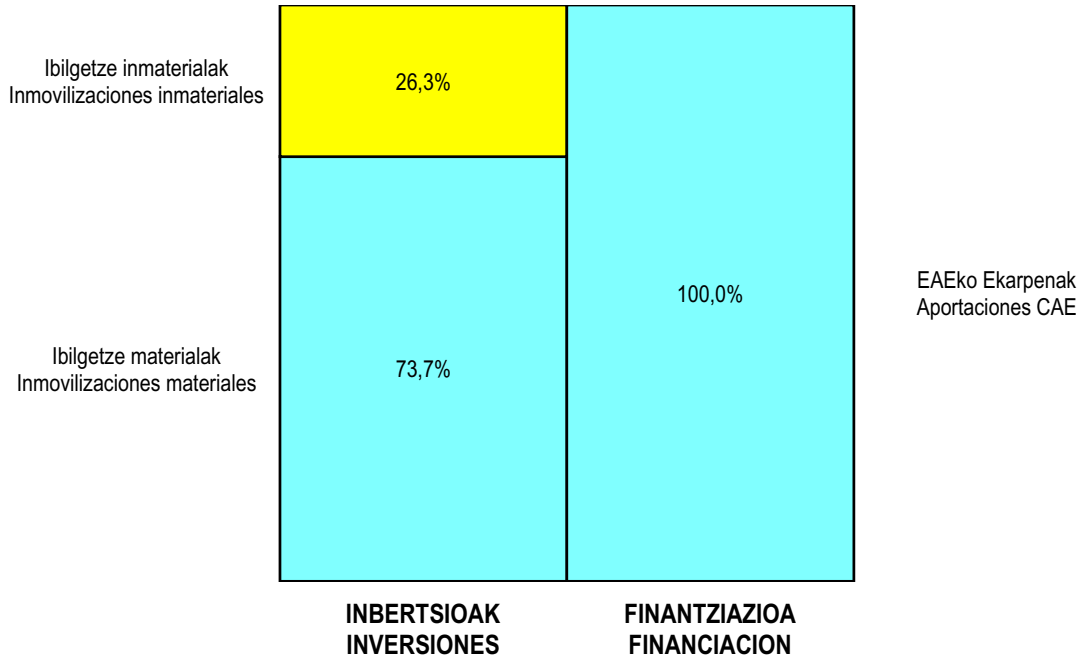
AURREIKUSITAKO GALDU-IRABAZIEN KONTUA
CUENTA DE PERDIDAS Y GANANCIAS PREVISIONAL

Euro / Euros

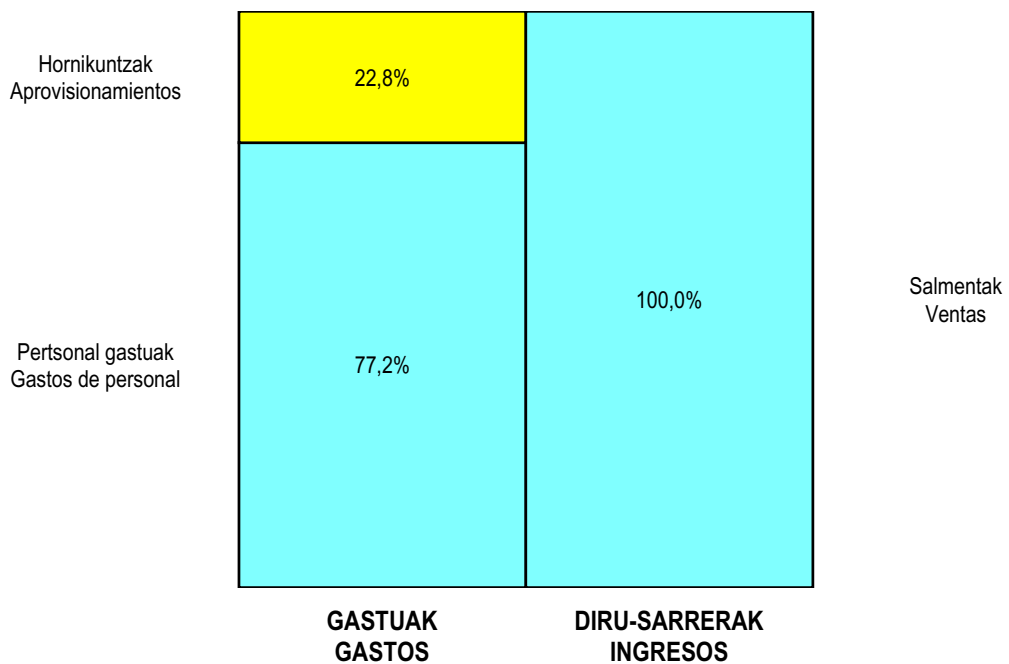
ZOR DEBE	2007	2006	HARTZEKO HABER	2007	2006
A) GASTUAK GASTOS			B) DIRU-SARRERAK INGRESOS		
2. Hornikuntzak <i>Aprovisionamientos</i>	6.542.351	5.820.595	1. Negozio-zifraren zenbateko garbia <i>Importe neto de la cifra de negocios</i>	30.485.708	26.891.018
3. Pertsonal gastuak <i>Gastos de personal</i>	22.186.257	19.722.831	4. Ustiapeneko bestelako diru-sarrerak <i>Otros ingresos de explotación</i>	15.450	10.500
4. Zuzkidurak, ibilgetuaren amortizazioetarako <i>Dotaciones para amortizaciones de inmovilizado</i>	685.020	651.631			
5. Trafiko-horniduretako aldaketa <i>Variación de las provisiones de tráfico</i>	4.000	(10.000)			
6. Ustiapeneko bestelako gastuak <i>Otros gastos de explotación</i>	1.799.450	1.400.092			
I. USTIAPENeko MOZKINA BENEFICIO DE EXPLOTACIÓN	----	----	I. USTIAPENeko GALERAK PÉRDIDAS DE EXPLOTACIÓN	715.920	683.631
			7. Bestelako interesak eta diru-sarrera asimilatutak <i>Otros intereses e ingresos asimilados</i>	30.900	32.000
II. EMAITZA FINANTZARIO POSITIBOAK RESULTADOS FINANCIEROS POSITIVOS	30.900	32.000	II. EMAITZA FINANTZARIO NEGATIBOAK RESULTADOS FINANCIEROS NEGATIVOS	----	----
III. MOZKINAK, IHARDUERA ARRUNTETAKOAK BENEFICIOS DE LAS ACTIVIDADES ORDINARIAS	----	----	III. GALERAK, IHARDUERA ARRUNTETAKOAK PÉRDIDAS DE LAS ACTIVIDADES ORDINARIAS	685.020	651.631
			11. Kap.diru-lag. ta ekit. emaitz. esleit. beste batzuk <i>Subv. cap. y otras transf. al rtdo. del ejercicio</i>	685.020	651.631
IV. EMAITZA BEREZI POSITIBOAK RESULTADOS EXTRAORDINARIOS POSITIVOS	685.020	651.631	IV. EMAITZA BEREZI NEGATIBOAK RESULTADOS EXTRAORDINARIOS NEGATIVOS	----	----
V. ZERGA AURREKO MOZKINAK BENEFICIOS ANTES DE IMPUESTOS	----	----	V. ZERGA AURREKO GALERAK PÉRDIDAS ANTES DE IMPUESTOS	----	----
VI. EKITALDIKO EMAITZA (MOZKINAK) RESULTADO DEL EJERCICIO (BENEFICIOS)	----	----	VI. EKITALDIKO EMAITZA (GALERAK) RESULTADO DEL EJERCICIO (PÉRDIDAS)	----	----

Hospital Mendaro - Mendaroko Ospitalea

**KAPITAL AURREKONTUA
PRESUPUESTO DE CAPITAL**



**USTIAPEN AURREKONTUA
PRESUPUESTO DE EXPLOTACIÓN**





Gipuzkoako Ospitalez Kanpoko Osasun Mentala
Salud Mental Extrahospitalaria Gipuzkoa

Salud Mental Extrahosp. Gipuzkoa-Gip.O.K.O.Mentala

KAPITAL AURREKONTUA
PRESUPUESTO DE CAPITAL

Euro / Euros

INBERTSIOAK INVERSIONES		PARTIDA PARTIDA	KONTUA CUENTA	EPIGRAFEA EPIGRAFE
III.	IBILGETUAREN EROSKETAK ADQUISICIONES DE INMOVILIZADO			987.461
2.	IBILGETZE MATERIALAK INMOVILIZACIONES MATERIALES			987.461
221	Eraikinak. Construcciones.		500.000	
2210	Erabilpen klinikoa. De uso clínico.		500.000	
1	Osasun Mentaleko Zentro berria (Errenteria). Nuevo Centro de Salud Mental (Renteria).	500.000		
223	Makineria eta aparatuak. Maquinaria y aparatos.		170.000	
2230	Makineria, erabilpen klinikorako . Maquinaria de uso clínico.		170.000	
1	Zentra makineriaz hornitzea (Errenteria). Equipamiento de Centro (Renteria).	50.000		
2	Zentroa makineriaz hornitzea (Beasain). Equipamiento de Centro (Beasain).	50.000		
3	Zentro makineriaz hornitzea (Amara). Equipamiento de Centro (Amara).	70.000		
225	Bestelako instalazioak. Otras instalaciones.		28.512	
2250	Instalazioak hartze eta banaketarako. Instalaciones para recepción y distribución.		28.512	
226	Altzariak. Mobiliario.		28.949	
2260	Erabilpen klinikorako altzariak. Mobiliario de uso clínico.		28.949	
231	Bideango eraikinak. Construcciones en curso.		260.000	
1	Osasun Mentaleko Zentro berria (Beasain). Nuevo Centro de Salud Mental (Beasain).	160.000		
.	Aurrerako konpromisoak / Compromisos futuros 2008 : 200 M			
2	Osasun Mentaleko Zentro berria (Amara) Nuevo Centro de Salud Mental (Amara)	100.000		
.	Aurrerako konpromisoak / Compromisos futuros 2008 : 100 M			
INBERTSIOAK GUZTIRA TOTAL INVERSIONES				987.461

Euro / Euros

FINANTZIAZIOA FINANCIACIÓN		PARTIDA PARTIDA	KONTUA CUENTA	EPIGRAFEA EPIGRAFE
II.	AKZIODUNEN EKARPENAK APORTACIONES DE ACCIONISTAS			987.461
1.	EAEKO ARLO PUBLIKOA SECTOR PÚBLICO DE LA CAE			987.461
130	Kapital diru-laguntza ofizialak. Subvenciones oficiales de capital.		987.461	
1300	Kapital diru-laguntza ofizialak. EAEko Administrazioa. Subvenciones oficiales de capital. Administración de la CAE		987.461	
1	Inbertsioak finantzatzeko EAEtik, Osasun Saitetik, jasoko direnak. A recibir de la CAE, Dpto. de Sanidad, para financiar inversiones.	987.461		
FINANTZIAZIOA GUZTIRA TOTAL FINANCIACIÓN				987.461

Salud Mental Extrahosp. Gipuzkoa-Gip.O.K.O.Mentala

USTIAPEN AURREKONTUA
PRESUPUESTO DE EXPLOTACION

Euro / Euros

GASTUAK GASTOS		PARTIDA PARTIDA	KONTUA CUENTA	EPIGRAFEA EPIGRAFE
II. HORNIKUNTZAK APROVISIONAMIENTOS				432.361
1.	EROSKETAK COMPRAS			130.112
600	Erosketak: Farmazi-produktuak. Compras de productos farmacéuticos.		28.177	
601	Erosketak: kontsumorako osasun materialak. Compras de material sanitario de consumo.		37.027	
602	Erosketak: Tresna eta erreminta txikiak. Compras de instrumental y pequeño utillaje.		7.055	
603	Erosketak: Elikagaiak. Compras de productos alimenticios.		6.394	
604	Erosketak: Jantzi, lenteria eta oinetakoak. Compras de vestuario, lencería y calzado.		4.809	
605	Erosketak: Bestelako hornikuntzak. Compras de otros aprovisionamientos.		46.650	
6052	Erosketak: Ordezka piezak. Compras de Repuestos.		305	
6053	Erosketak: Konponketa eta kontserbazioarako materialak. Compras de Materiales para reparaciones y conservación.		1.574	
6054	Erosketak: Garbitzeko materiala. Compras de Material de limpieza y aseo.		3.627	
6057	Erosketak: Inbentariagarria den material informatikoa. Compras de material informático inventariable.		12.462	
6058	Erosketak: Bulegorako materialak eta bestelakoak. Compras de Materiales de oficina y diversos.		28.682	
2.	BESTELAKO BALTZUEK EGINDAKO LANAK TRABAJOS REALIZADOS POR OTRAS EMPRESAS			302.249
606	Zerbitzu asistentzialak, profesionalak eta bestelako baltzuek eskainitakoak. Servicios asistenciales prestados por profesionales y otras empresas.		5.099	
607	Bestelako baltzu eta profesionalak egindako lanak. Trabajos realizados por otras empresas o profesionales.		297.150	
6070	Garbitegia. Lavandería.		158	
6071	Garbiketa. Limpieza.		193.068	
6072	Segurtasuna. Seguridad.		85.789	
6073	Zaharberritze. Restauración.		7.947	
6076	Informatika. Informática.		5.265	
6079	Bestelako lanak eta zerbitzuak. Otros trabajos y servicios.		4.923	
III. PERTSONAL-GASTUAK GASTOS DE PERSONAL				7.602.662
640	Soldata eta alokairuak. Sueldos y salarios.		5.985.745	
6400	Osasun lizentziadunak. De licenciados sanitarios.		3.473.717	
6401	Osasun teknikoak. De técnicos sanitarios.		1.277.557	
6402	Osasun laguntzaileak. De auxiliares sanitarios.		43.571	
6405	Zuzendaritza. De dirección.		50.755	

GASTUAK GASTOS		PARTIDA PARTIDA	KONTUA CUENTA	EPIGRAFEA EPIGRAFE
6406	Administrazioa. De administración.		1.140.145	
642	Gizarte segurantzaren baltzuren kargurako. Seguridad social a cargo de la empresa.		1.459.311	
643	Ekarpenak, pentsioak osatzeko sistemarako. Aportaciones a sistemas complementarios de pensiones.		136.824	
646	Konpentzazioa epaimahaietara joateagatik. Compensación de asistencia a tribunales.		18.836	
649	Bestelako gastu sozialak. Otros gastos sociales.		1.946	
IV.	AMORTIZAZIOAK AMORTIZACIONES			106.262
681	Amortizazioa, ibilgetu inmaterialarena. Amortización del inmovilizado inmaterial.		2.113	
682	Amortizazioa, ibilgetu materialarena. Amortización del inmovilizado material.		104.149	
V.	TRAFIKO-HORNIDUREN ALDAKETA VARIACIÓN DE LAS PROVISIONES DE TRÁFICO			263
VI.	USTIAPENEN BESTE ZENBAIT GASTU OTROS GASTOS DE EXPLOTACIÓN			275.157
1.	KANPO ZERBITZUAK SERVICIOS EXTERIORES			273.063
621	Errentamenduak eta kanonak. Arrendamientos y cánones.		9.933	
6213	Errentamenduak, makineria eta aparatoenak. Arrendamientos de maquinaria y aparatos.		871	
6216	Errentamenduak, altzariak. Arrendamientos de mobiliario.		7.236	
6219	Bestelako errentamendu eta kanonak. Otros arrendamientos y cánones.		1.826	
622	Konponketak eta kontserbazioa. Reparaciones y conservación.		65.759	
6221	Eraikinak. Construcciones.		53.129	
6222	Instalazio teknikoak. Instalaciones técnicas.		1.317	
6223	Makineria eta aparatuak. Maquinaria y aparatos.		32	
6224	Tresna eta erreminta. Instrumental y utillaje.		30	
6225	Bestelako instalazioak. Otras instalaciones.		7.842	
6226	Altzariak. Mobiliario.		3.190	
6229	Bestelako ibilgetua. Otro inmovilizado.		219	
623	Zerbitzuak, profesional independenteenak. Servicios de profesionales independientes.		2.738	
6231	Azterlanak eta irizpenak. Estudios y dictámenes.		2.738	
627	Publizitatea, propaganda eta harreman publikoak. Publicidad, propaganda y relaciones públicas.		1.387	
6270	Publizitatea eta propaganda. Publicidad y propaganda.		1.387	
628	Hornidurak. Suministros.		50.113	
6280	Energia elektrikoa. Energía eléctrica.		37.867	
6281	Ura. Agua.		1.119	

Euro / Euros

GASTUAK GASTOS		PARTIDA PARTIDA	KONTUA CUENTA	EPIGRAFEA EPIGRAFE
6282	Gasa. Gas.		9.446	
6283	Erregaiak. Combustibles.		1.681	
629	Bestelako zerbitzuak. Otros servicios.		143.133	
6290	Bulego-gastuak. Gastos de oficina.		25	
6291	Komunikazioak. Comunicaciones.		71.204	
6293	Bidaia-gastuak. Gastos de viaje.		22.897	
6294	Bilera, hitzaldi eta ikastaro gastuak. Gastos de reuniones, conferencias y cursos.		23.624	
6295	Argitalpenak. Publicaciones.		7.205	
6298	Liburu eta bestelako argitalpen gastuak. Gastos de libros y otras publicaciones.		6.730	
6299	Bestelako hainbat zerbitzu. Otros servicios diversos.		11.448	
2.	ZERGAK TRIBUTOS			2.094
GASTUAK GUZTIRA TOTAL GASTOS				8.416.705

Euro / Euros

DIRU-SARRERAK INGRESOS		PARTIDA PARTIDA	KONTUA CUENTA	EPIGRAFEA EPIGRAFE
I.	NEGOZIO-KOPURUAREN ZENBATEKO NETOA IMPORTE NETO DE LA CIFRA DE NEGOCIOS			8.282.458
2.	ZERBITZU-PRESTAZIOAK, EAEKO ARLO PUBLIKOARI PRESTACIONES DE SERVICIOS AL SECTOR PÚBLICO DE LA CAE			8.277.939
704	Osasun Sistema Nazionaleko entitate edo erakundeekin hitzartuak. Concertados con entidades u organismos del Sistema Nacional de Salud.		8.277.939	
7049	Bestelako zerbitzuak, ospitalizazio gabekoak. Otros servicios de no hospitalización.		8.277.939	
1	Bestelako zerbitzuak, ospitalizazio gabekoak. Otros servicios de no hospitalización.	8.277.939		
3.	ZERBITZU-PRESTAZIOAK, BESTELAKO ERAKUNDEI PRESTACIONES DE SERVICIOS A OTRAS ENTIDADES			4.519
701	Aseguru erakunde pribatuekin hitzartuak. Concertados con entidades aseguradoras privadas.		773	
7019	Bestelako zerbitzuak, ospitalizazio gabekoak. Otros servicios de no hospitalización.		773	
702	Gizarte Segurantzaren baltzu laguntzaile eta Lan-Istripu Mutuekin hitzartuak. Concertados con Mutuas de Accidentes de Trabajo y empresas colaboradoras de la S.S.		1.274	
7029	Bestelako zerbitzuak, ospitalizazio gabekoak. Otros servicios de no hospitalización.		1.274	
706	Bestelako entitate eta erakunde publikoekin hitzartuak. Concertados con otras entidades y organismos públicos.		2.472	
7069	Bestelako zerbitzuak, ospitalizazio gabekoak. Otros servicios de no hospitalización.		2.472	
IV.	USTIAPENENKO BESTELAKO DIRU-SARRERAK OTROS INGRESOS DE EXPLOTACIÓN			15.110
750	Diru-sarrerak iharduera osagarriengatik. Ingresos por actividades complementarias.		674	
754	Diru-sarrerak irakaskuntza zerbitzuak prestatzeagatik. Ingresos por prestación de servicios docentes.		13.447	

Euro / Euros

DIRU-SARRERAK INGRESOS		PARTIDA PARTIDA	KONTUA CUENTA	EPIGRAFEA EPIGRAFE
759 Diru-sarrerak, hainbat zerbitzuengatik. <i>Ingresos por servicios diversos.</i>			989	
VI.	DIRU-SARRERA FINANTZARIOAK <i>INGRESOS FINANCIEROS</i>			12.875
3.	BESTELAKO INTERESAK ETA DIRU-SARRERA ASIMILATUAK <i>OTROS INTERESES E INGRESOS ASIMILADOS</i>			12.875
VII.	APARTEKO MOZKINAK <i>BENEFICIOS EXTRAORDINARIOS</i>			106.262
2.	KAPITAL DIRU-LAGUNTZAK, EKITALDIKO EMAITZARI ESLEITUTAKOAK <i>SUBVENCIONES DE CAPITAL TRANSFERIDAS AL RESULTADO DEL EJERCICIO</i>			106.262
DIRU-SARRERAK GUZTIRA TOTAL INGRESOS				8.416.705

Salud Mental Extrahosp. Gipuzkoa-Gip.O.K.O.Mentala

AURREIKUSITAKO BALANTZEA
BALANCE PREVISIONAL

Euro / Euros

AKTIBO ACTIVO	2007	2006	PASIBO PASIVO	2007	2006
B) Ibilgetua Inmovilizado	3.117.083	2.235.884	A) Fondo propioak Fondos propios	310.381	310.381
II. Ibilgetze inmaterialak <i>Inmovilizaciones inmatrimales</i>	137.356	139.469	I. Kapital harpidetua <i>Capital suscrito</i>	356.974	356.974
III. Ibilgetze materialak <i>Inmovilizaciones materiales</i>	2.977.116	2.093.804	V. Aurreko ekitaldietako emaitzak <i>Resultados de ejercicios anteriores</i>	(46.593)	(46.593)
IV. Ibilgetze finantzarioak <i>Inmovilizaciones financieras</i>	2.611	2.611	C) Diru-sarrerak, hainbat ekitalditan banatzekoa Ingresos a distribuir en varios ejercicios	2.765.960	1.884.761
D) Aktibo zirkulatuzailea Activo circulante	834.632	834.632	F) Hartzekodunak, epe laburrera Acreedores a corto plazo	875.374	875.374
II. Izakinak <i>Existencias</i>	1.215	1.215			
III. Zordunak <i>Deudores</i>	419.314	419.314			
IV. Inbertsio finantzario iragankorrak <i>Inversiones financieras temporales</i>	5.550	5.550			
VI. Altxortegia <i>Tesorería</i>	408.553	408.553			
AKTIBO GUZTIRA TOTAL ACTIVO	3.951.715	3.070.516	PASIBO GUZTIRA TOTAL PASIVO	3.951.715	3.070.516

Salud Mental Extrahosp. Gipuzkoa-Gip.O.K.O.Mentala

AURREIKUSITAKO FINANTZAKETA TAULA
CUADRO DE FINANCIACION PREVISIONAL

Euro / Euros

APLIKAZIOAK APLICACIONES			JATORRIAK ORIGENES		
	2007	2006		2007	2006
1. Baliabideak, eragiketetan aplikatutakoak <i>Recursos aplicados en las operaciones</i>	----	----	1. Baliabideak, eragiketetan sortutakoak <i>Recursos procedentes de las operaciones</i>	----	----
3. Ibilgetua erosi <i>Adquisiciones de inmovilizado</i>	987.461	348.512	3. Diru-sarrerak, hainbat ekitalditan banatzeko <i>Ingresos a distribuir en varios ejercicios</i>	987.461	348.512
b) Ibilgetze materialak <i>Inmovilizaciones materiales</i>	987.461	348.512	a) Kapital diru-laguntzak <i>Subvenciones de capital</i>	987.461	348.512
APLIKAZIOAK GUZTIRA TOTAL APLICACIONES	987.461	348.512	JATORRIAK GUZTIRA TOTAL ORIGENES	987.461	348.512
APLIKAZIOEN GAINKO JATORRIEN SOBERA EXCESO DE ORIGENES SOBRE APLICACIONES	----	----	JATORRIEN GAINKO APLIKAZIOEN SOBERA EXCESO DE APLICACIONES SOBRE ORIGENES	----	----

KAPITAL ZIRKULATZAILEAREN ALDAKETA VARIACION DEL CAPITAL CIRCULANTE		
	2007	2006
3. Zordunak <i>Deudores</i>	----	----
4. Hartzekodunak <i>Acreedores</i>	----	----
7. Altxortegia <i>Tesorería</i>	----	----
KAPITAL ZIRKULATZAILEAREN ALDAKETA GUZTIRA TOTAL VARIACION DEL CAPITAL CIRCULANTE	----	----

Salud Mental Extrahosp. Gipuzkoa-Gip.O.K.O.Mentala

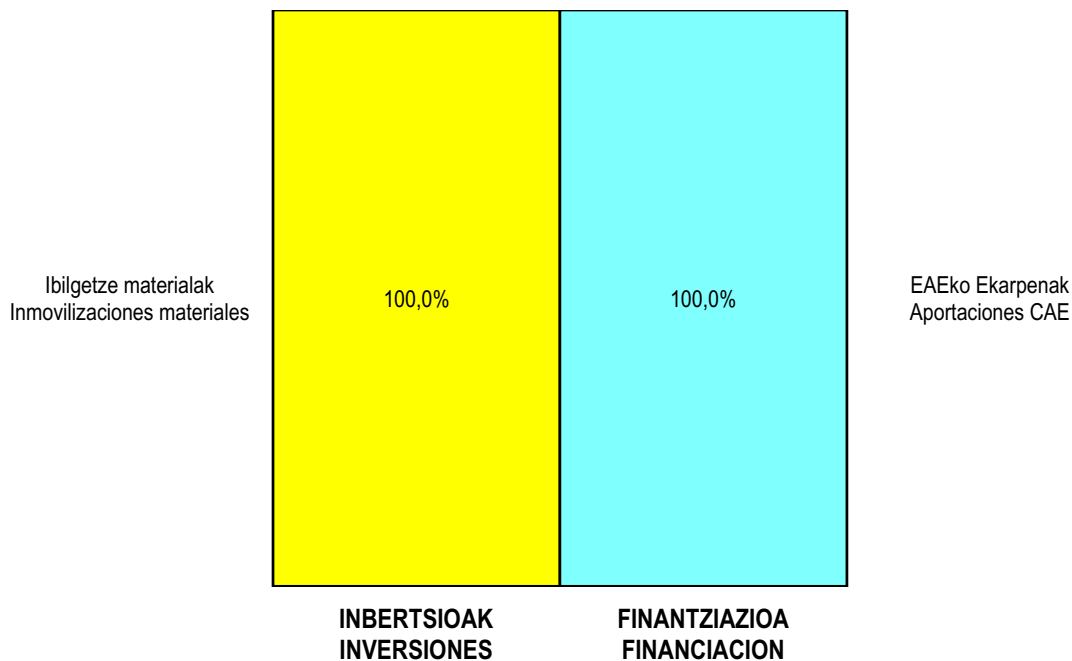
AURREIKUSITAKO GALDU-IRABAZIEN KONTUA
CUENTA DE PERDIDAS Y GANANCIAS PREVISIONAL

Euro / Euros

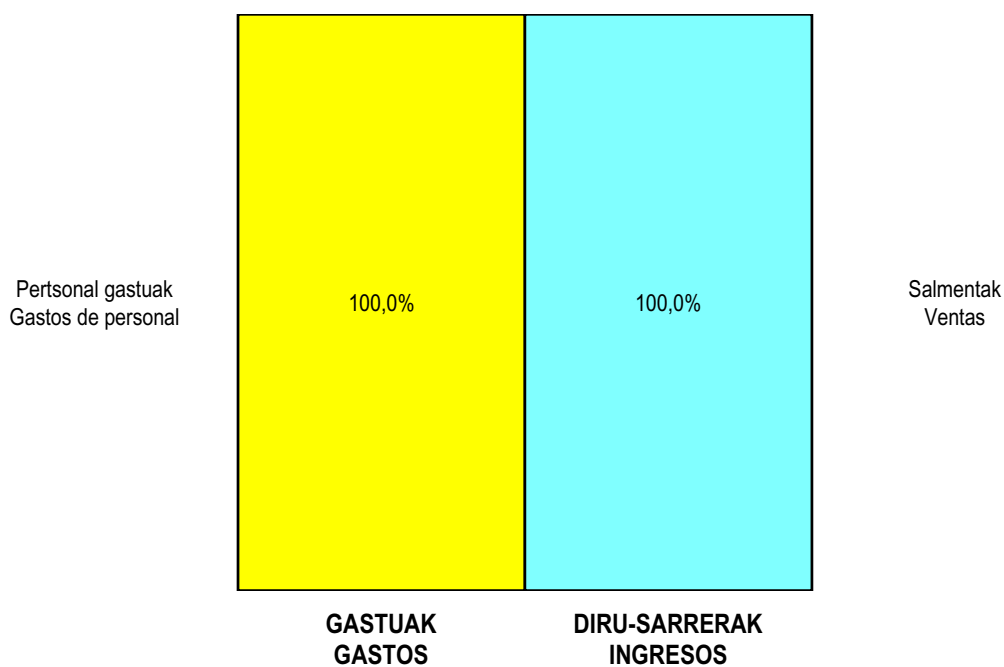
ZOR DEBE	2007	2006	HARTZEKO HABER	2007	2006
A) GASTUAK GASTOS			B) DIRU-SARRERAK INGRESOS		
2. Hornikuntzak <i>Aprovisionamientos</i>	432.361	423.501	1. Negozio-zifraren zenbateko garbia <i>Importe neto de la cifra de negocios</i>	8.282.458	7.350.103
3. Pertsonal gastuak <i>Gastos de personal</i>	7.602.662	6.710.534	4. Ustiapeneko bestelako diru-sarrerak <i>Otros ingresos de explotación</i>	15.110	27.364
4. Zuzkidurak, ibilgetuaren amortizazioetarako <i>Dotaciones para amortizaciones de inmovilizado</i>	106.262	101.874			
5. Trafiko-horniduretako aldaketa <i>Variación de las provisiones de tráfico</i>	263	100			
6. Ustiapeneko bestelako gastuak <i>Otros gastos de explotación</i>	275.157	251.332			
I. USTIAPENENKO MOZKINA BENEFICIO DE EXPLOTACIÓN	----	----	I. USTIAPENENKO GALERAK PÉRDIDAS DE EXPLOTACIÓN	119.137	109.874
II. EMAITZA FINANTZARIO POSITIBOAK RESULTADOS FINANCIEROS POSITIVOS	12.875	8.000	7. Bestelako interesak eta diru-sarrera asimilatuak <i>Otros intereses e ingresos asimilados</i>	12.875	8.000
III. MOZKINAK, IHARDUERA ARRUNTETAKOAK BENEFICIOS DE LAS ACTIVIDADES ORDINARIAS	----	----	II. EMAITZA FINANTZARIO NEGATIBOAK RESULTADOS FINANCIEROS NEGATIVOS	----	----
IV. EMAITZA BEREZI POSITIBOAK RESULTADOS EXTRAORDINARIOS POSITIVOS	106.262	101.874	III. GALERAK, IHARDUERA ARRUNTETAKOAK PÉRDIDAS DE LAS ACTIVIDADES ORDINARIAS	106.262	101.874
V. ZERGA AURREKO MOZKINAK BENEFICIOS ANTES DE IMPUESTOS	----	----	11. Kap.diru-lag. ta ekit. emaitz. esleit. beste batzuk <i>Subv. cap. y otras transf. al rtdo. del ejercicio</i>	106.262	101.874
VI. EKITALDIKO EMAITZA (MOZKINAK) RESULTADO DEL EJERCICIO (BENEFICIOS)	----	----	IV. EMAITZA BEREZI NEGATIBOAK RESULTADOS EXTRAORDINARIOS NEGATIVOS	----	----
			V. ZERGA AURREKO GALERAK PÉRDIDAS ANTES DE IMPUESTOS	----	----
			VI. EKITALDIKO EMAITZA (GALERAK) RESULTADO DEL EJERCICIO (PÉRDIDAS)	----	----

Salud Mental Extrahosp. Gipuzkoa-Gip.O.K.O.Mentala

KAPITAL AURREKONTUA PRESUPUESTO DE CAPITAL




USTIAPEN AURREKONTUA PRESUPUESTO DE EXPLOTACIÓN





Bilboko Eskualdea
Comarca Bilbao



Comarca Bilbao - Bilboko Eskualdea

KAPITAL AURREKONTUA
PRESUPUESTO DE CAPITAL

Euro / Euros

INBERTSIOAK INVERSIONES		PARTIDA PARTIDA	KONTUA CUENTA	EPIGRAFEA EPIGRAFE
III.	IBILGETUAREN EROSKETAK ADQUISICIONES DE INMOVILIZADO			1.129.043
2.	IBILGETZE MATERIALAK INMOVILIZACIONES MATERIALES			1.129.043
221	Eraikinak. Construcciones.		351.850	
2210	Erabilpen klinikoa. <i>De uso clínico.</i>		351.850	
1	Erabilpen klinikoa. <i>De uso clínico.</i>	126.850		
2	Aurrealdeak eta gainaldeak. <i>Fachadas y cubiertas.</i>	75.000		
3	Sarbideak. <i>Accesos.</i>	150.000		
223	Makineria eta aparatuak. Maquinaria y aparatos.		100.000	
2230	Makineria, erabilpen klinikorako . <i>Maquinaria de uso clínico.</i>		100.000	
224	Tresna eta erreminta. Instrumental y utillaje.		26.900	
2240	Tresna eta erreminta erabilpen klinikorako. <i>Instrumental y utillaje de uso clínico.</i>		26.900	
225	Bestelako instalazioak. Otras instalaciones.		355.269	
2250	Instalazioak hartze eta banaketarako. <i>Instalaciones para recepción y distribución.</i>		255.269	
1	Instalazioak hartze eta banaketarako. <i>Instalaciones para recepción y distribución.</i>	55.269		
2	Transformadoreak. <i>Transformadores.</i>	100.000		
3	Instalazio elektrikoak. <i>Instalaciones eléctricas.</i>	100.000		
2253	Klimatizazioa. <i>Climatización.</i>		100.000	
1	Ur bero edota hotz. <i>Agua caliente y/o fría.</i>	100.000		
226	Altzariak. Mobiliario.		79.950	
2261	Erabilpen ez klinikorako altzariak. <i>Mobiliario de uso no clínico.</i>		79.950	
227	Ekipoak, informazioa prozesatzeko. Equipos para procesos de información.		15.074	
231	Bideango eraikinak. Construcciones en curso.		200.000	
1	Osasun Zentro berria (Miribilla). <i>Nuevo centro de Salud (Mirivilla).</i>	200.000		
.	Aurrerako konpromisoak / Compromisos futuros 2008 : 1.000 M			
INBERTSIOAK GUZTIRA TOTAL INVERSIONES				1.129.043

Euro / Euros

FINANTZIAZIOA FINANCIACIÓN		PARTIDA PARTIDA	KONTUA CUENTA	EPIGRAFEA EPIGRAFE
II. AKZIODUNEN EKARPENAK APORTACIONES DE ACCIONISTAS				1.129.043
1. EAEKO ARLO PUBLIKOA SECTOR PÚBLICO DE LA CAE				1.129.043
130 Kapital diru-laguntza ofizialak. Subvenciones oficiales de capital.			1.129.043	
1300	Kapital diru-laguntza ofizialak. EAEko Administrazioa. Subvenciones oficiales de capital. Administración de la CAE		1.129.043	
1	Inbertsioak finantzatzeko EAetik, Osasun Saitetik, jasoko direnak. A recibir de la CAE, Dpto. de Sanidad, para financiar inversiones.	1.129.043		
FINANTZIAZIOA GUZTIRA TOTAL FINANCIACIÓN				1.129.043

Comarca Bilbao - Bilboko Eskualdea

USTIAPEN AURREKONTUA
PRESUPUESTO DE EXPLOTACION

Euro / Euros

GASTUAK GASTOS		PARTIDA PARTIDA	KONTUA CUENTA	EPIGRAFA EPIGRAFE
II.	HORNIKUNTZAK APROVISIONAMIENTOS			5.158.586
1.	EROSKETAK COMPRAS			3.526.670
600	Erosketak: Farmazi-produktuak. <i>Compras de productos farmacéuticos.</i>		461.718	
601	Erosketak: kontsumorako osasun materialak. <i>Compras de material sanitario de consumo.</i>		2.574.339	
602	Erosketak: Tresna eta erreminta txikiak. <i>Compras de instrumental y pequeño utillaje.</i>		53.000	
603	Erosketak: Elikagaiak. <i>Compras de productos alimenticios.</i>		2.000	
604	Erosketak: Jantzi, lentzeria eta oinetakoak. <i>Compras de vestuario, lencería y calzado.</i>		30.000	
605	Erosketak: Bestelako hornikuntzak. <i>Compras de otros aprovisionamientos.</i>		405.613	
6051	Erosketak: Erregaiak. <i>Compras de Combustibles.</i>		27.000	
6052	Erosketak: Ordezka piezak. <i>Compras de Repuestos.</i>		10.000	
6053	Erosketak: Konponketa eta kontserbazioarako materialak. <i>Compras de Materiales para reparaciones y conservación.</i>		42.000	
6054	Erosketak: Garbitzeko materiala. <i>Compras de Material de limpieza y aseo.</i>		58.000	
6057	Erosketak: Inbentariagarria den material informatikoa. <i>Compras de material informático inventariable.</i>		125.000	
6058	Erosketak: Bulegorako materialak eta bestelakoak. <i>Compras de Materiales de oficina y diversos.</i>		143.613	
2.	BESTELAKO BALTZUEK EGINDAKO LANAK TRABAJOS REALIZADOS POR OTRAS EMPRESAS			1.631.916
606	Zerbitzu asistentzialak, profesionalak eta bestelako baltzuek eskainitakoak. <i>Servicios asistenciales prestados por profesionales y otras empresas.</i>		1.000	
607	Bestelako baltzu eta profesionalak egindako lanak. <i>Trabajos realizados por otras empresas o profesionales.</i>		1.630.916	
6070	Garbitegia. <i>Lavandería.</i>		40.000	
6071	Garbiketa. <i>Limpieza.</i>		1.399.206	
6072	Segurtasuna. <i>Seguridad.</i>		148.511	
6073	Zaharberritze. <i>Restauración.</i>		3.199	
6079	Bestelako lanak eta zerbitzuak. <i>Otros trabajos y servicios.</i>		40.000	
III.	PERTSONAL-GASTUAK GASTOS DE PERSONAL			45.210.436
640	Soldata eta alokairuak. <i>Sueldos y salarios.</i>		35.599.343	
6400	Osasun lizentziadunak. <i>De licenciados sanitarios.</i>		17.111.106	
6401	Osasun teknikoak. <i>De técnicos sanitarios.</i>		10.188.129	
6402	Osasun laguntzaileak. <i>De auxiliares sanitarios.</i>		1.043.621	
6405	Zuzendaritza. <i>De dirección.</i>		273.201	

GASTUAK GASTOS		PARTIDA PARTIDA	KONTUA CUENTA	EPIGRAFEA EPIGRAFE
6406	Administrazioa. <i>De administración.</i>		6.054.709	
6407	Eskuzko eta lanbideak. <i>De manuales y oficios.</i>		572.906	
6408	Ez gaituak. <i>De no cualificados.</i>		355.671	
641	Kalteordainak. Indemnizaciones.		8.192	
6410	Langileen kalteordainak. <i>Indemnizaciones plantilla.</i>		8.192	
642	Gizarte segurantza, baltzuren kargurako. Seguridad social a cargo de la empresa.		8.312.701	
643	Ekarpenak, pentsioak osatzeko sistemetarako. Aportaciones a sistemas complementarios de pensiones.		1.284.554	
646	Konpentzazioa epaimahaietara joateagatik. Compensación de asistencia a tribunales.		2.858	
649	Bestelako gastu sozialak. Otros gastos sociales.		2.788	
IV.	AMORTIZAZIOAK AMORTIZACIONES			1.197.532
681	Amortizazioa, ibilgetu inmaterialarena. Amortización del inmovilizado inmaterial.		219.142	
682	Amortizazioa, ibilgetu materialarena. Amortización del inmovilizado material.		978.390	
VI.	USTIAPENENKO BESTE ZENBAIT GASTU OTROS GASTOS DE EXPLOTACIÓN			1.869.063
1.	KANPO ZERBITZUAK SERVICIOS EXTERIORES			1.832.563
621	Errentamenduak eta kanonak. Arrendamientos y cánones.		367.500	
6211	Errentamenduak, eraikuntzenak. <i>Arrendamientos de construcciones.</i>		218.000	
1	Errentamenduak, eraikuntzenak. <i>Arrendamientos de construcciones.</i>	218.000		
6215	Errentamenduak, bestelako instalazioenak. <i>Arrendamientos de otras instalaciones.</i>		500	
6216	Errentamenduak, altzarienak. <i>Arrendamientos de mobiliario.</i>		1.000	
6219	Bestelako errentamendu eta kanonak. <i>Otros arrendamientos y cánones.</i>		148.000	
622	Konponketak eta kontserbazioa. Reparaciones y conservación.		530.624	
6221	Eraikinak. <i>Construcciones.</i>		384.124	
1	Eraikinak. <i>Construcciones.</i>	384.124		
6222	Instalazio teknikoak. <i>Instalaciones técnicas.</i>		15.000	
6223	Makineria eta aparatuak. <i>Maquinaria y aparatos.</i>		51.000	
6224	Tresna eta erreminta. <i>Instrumental y utillaje.</i>		500	
6225	Bestelako instalazioak. <i>Otras instalaciones.</i>		31.000	
6226	Altzariak. <i>Mobiliario.</i>		35.000	
6227	Ekipoak, informazioa prozesatzeko. <i>Equipos para procesos de información.</i>		2.000	
6228	Garraio osagaiak. <i>Elementos de transporte.</i>		12.000	

Euro / Euros

GASTUAK GASTOS		PARTIDA PARTIDA	KONTUA CUENTA	EPIGRAFEA EPIGRAFE
623	Zerbitzuak, profesional independenteenak. <i>Servicios de profesionales independientes.</i>		2.000	
6231	Azterlanak eta irizpenak. <i>Estudios y dictámenes.</i>		2.000	
624	Garraioak. <i>Transportes.</i>		6.809	
627	Publizitatea, propaganda eta harreman publikoak. <i>Publicidad, propaganda y relaciones públicas.</i>		5.000	
6275	Protokolo eta ordezkariaritzaren arretak. <i>Atenciones protocolarias y representación.</i>		5.000	
628	Hornidurak. <i>Suministros.</i>		400.630	
6280	Energia elektrikoa. <i>Energía eléctrica.</i>		322.000	
1	Energia elektrikoa. <i>Energía eléctrica.</i>	322.000		
6282	Gasa. <i>Gas.</i>		73.000	
6283	Erregaiak. <i>Combustibles.</i>		500	
6289	Bestelako hornidurak. <i>Otros suministros.</i>		5.130	
629	Bestelako zerbitzuak. <i>Otros servicios.</i>		520.000	
6290	Bulego-gastuak. <i>Gastos de oficina.</i>		9.000	
6291	Komunikazioak. <i>Comunicaciones.</i>		397.000	
1	Komunikazioak. <i>Comunicaciones.</i>	397.000		
6293	Bidaia-gastuak. <i>Gastos de viaje.</i>		20.000	
6294	Bilera, hitzaldi eta ikastaro gastuak. <i>Gastos de reuniones, conferencias y cursos.</i>		22.000	
6295	Argitalpenak. <i>Publicaciones.</i>		500	
6297	Gastuak, inbentariagarriak ez diren material informatikoarenak. <i>Gastos de material informático no inventariable.</i>		500	
6298	Liburu eta bestelako argitalpen gastuak. <i>Gastos de libros y otras publicaciones.</i>		19.000	
6299	Bestelako hainbat zerbitzu. <i>Otros servicios diversos.</i>		52.000	
2.	ZERGAK TRIBUTOS			36.500
GASTUAK GUZTIRA TOTAL GASTOS				53.435.617

Euro / Euros

DIRU-SARRERAK INGRESOS		PARTIDA PARTIDA	KONTUA CUENTA	EPIGRAFEA EPIGRAFE
I.	NEGOZIO-KOPURUAREN ZENBATEKO NETOA <i>IMPORTE NETO DE LA CIFRA DE NEGOCIOS</i>			52.128.085
2.	ZERBITZU-PRESTAZIOAK, EAEKO ARLO PUBLIKOARI <i>PRESTACIONES DE SERVICIOS AL SECTOR PÚBLICO DE LA CAE</i>			52.118.085
704	Osasun Sistema Nazionaleko entitate edo erakundeekin hitzartuak. <i>Concertados con entidades u organismos del Sistema Nacional de Salud.</i>		52.118.085	
7049	Bestelako zerbitzuak, ospitalizazio gabekoak. <i>Otros servicios de no hospitalización.</i>		52.118.085	

Euro / Euros

DIRU-SARRERAK INGRESOS		PARTIDA PARTIDA	KONTUA CUENTA	EPIGRAFEA EPIGRAFE
1	Bestelako zerbitzuak, ospitalizazio gabekoak. <i>Otros servicios de no hospitalización.</i>	52.118.085		
3.	ZERBITZU-PRESTAZIOAK, BESTELAKO ERAKUNDEI <i>PRESTACIONES DE SERVICIOS A OTRAS ENTIDADES</i>			10.000
702	Gizarte Segurantzaren baltzu laguntzaile eta Lan-Istripu Mutuekin hitzartuak. <i>Concertados con Mutuas de Accidentes de Trabajo y empresas colaboradoras de la S.S.</i>		8.000	
7029	Bestelako zerbitzuak, ospitalizazio gabekoak. <i>Otros servicios de no hospitalización.</i>		8.000	
706	Bestelako entitate eta erakunde publikoekin hitzartuak. <i>Concertados con otras entidades y organismos públicos.</i>		2.000	
7069	Bestelako zerbitzuak, ospitalizazio gabekoak. <i>Otros servicios de no hospitalización.</i>		2.000	
IV.	USTIAPENENKO BESTELAKO DIRU-SARRERAK <i>OTROS INGRESOS DE EXPLOTACIÓN</i>			47.000
752	Diru-sarrerak, errentamenduengatikoak. <i>Ingresos por arrendamientos.</i>		27.000	
759	Diru-sarrerak, hainbat zerbitzuengatik. <i>Ingresos por servicios diversos.</i>		20.000	
VI.	DIRU-SARRERA FINANTZARIOAK <i>INGRESOS FINANCIEROS</i>			63.000
3.	BESTELAKO INTERESAK ETA DIRU-SARRERA ASIMILATUAK <i>OTROS INTERESES E INGRESOS ASIMILADOS</i>			63.000
VII.	APARTEKO MOZKINAK <i>BENEFICIOS EXTRAORDINARIOS</i>			1.197.532
2.	KAPITAL DIRU-LAGUNTZAK, EKITALDIKO EMAITZARI ESLEITUTAKOAK <i>SUBVENCIONES DE CAPITAL TRANSFERIDAS AL RESULTADO DEL EJERCICIO</i>			1.197.532
DIRU-SARRERAK GUZTIRA TOTAL INGRESOS				53.435.617

Comarca Bilbao - Bilboko Eskualdea

AURREIKUSITAKO BALANTZEA
BALANCE PREVISIONAL

Euro / Euros

AKTIBO ACTIVO	2007	2006	PASIBO PASIVO	2007	2006
B) Ibilgetua Inmovilizado	33.477.378	33.545.867	A) Fondo propioak Fondos propios	921.176	921.176
II. Ibilgetze inmaterialak <i>Inmovilizaciones inmatrimales</i>	18.884.116	19.103.258	I. Kapital harpidetua <i>Capital suscrito</i>	1.409.360	1.409.360
III. Ibilgetze materialak <i>Inmovilizaciones materiales</i>	14.576.476	14.425.823	V. Aurreko ekitaldietako emaitzak <i>Resultados de ejercicios anteriores</i>	(488.184)	(488.184)
IV. Ibilgetze finantzarioak <i>Inmovilizaciones financieras</i>	16.786	16.786	C) Diru-sarrerak, hainbat ekitalditan banatzekoa Ingresos a distribuir en varios ejercicios	32.104.839	32.173.328
D) Aktibo zirkulatzailea Activo circulante	5.661.713	5.661.713	D) Hornidurak, arrisku eta gastuetarako Provisiones para riesgos y gastos	4.732	4.732
II. Izakinak <i>Existencias</i>	183.471	183.471	F) Hartzekodunak, epe laburrera Acreedores a corto plazo	6.108.344	6.108.344
III. Zordunak <i>Deudores</i>	3.944.865	3.944.865			
IV. Inbertsio finantzario iragankorrak <i>Inversiones financieras temporales</i>	720	720			
VI. Altxortegia <i>Tesorería</i>	1.532.657	1.532.657			
AKTIBOA GUZTIRA TOTAL ACTIVO	39.139.091	39.207.580	PASIBOA GUZTIRA TOTAL PASIVO	39.139.091	39.207.580

Comarca Bilbao - Bilboko Eskualdea

AURREIKUSITAKO FINANTZAKETA TAULA
CUADRO DE FINANCIACION PREVISIONAL

Euro / Euros

APLIKAZIOAK APLICACIONES			2007	2006	JATORRIAK ORÍGENES			2007	2006
1. Baliabideak, eragiketetan aplikatutakoak <i>Recursos aplicados en las operaciones</i>			----	----	1. Baliabideak, eragiketetan sortutakoak <i>Recursos procedentes de las operaciones</i>			----	----
3. Ibilgetua erosi <i>Adquisiciones de inmovilizado</i>			1.129.043	1.355.751	3. Diru-sarrerak, hainbat ekitalditan banatzeko <i>Ingresos a distribuir en varios ejercicios</i>			1.129.043	1.355.751
b) Ibilgetze materialak <i>Inmovilizaciones materiales</i>			1.129.043	1.355.751	a) Kapital diru-laguntzak <i>Subvenciones de capital</i>			1.129.043	1.355.751
APLIKAZIOAK GUZTIRA TOTAL APLICACIONES			1.129.043	1.355.751	JATORRIAK GUZTIRA TOTAL ORÍGENES			1.129.043	1.355.751
APLIKAZIOEN GAINEKO JATORRIEN SOBERA EXCESO DE ORÍGENES SOBRE APLICACIONES			----	----	JATORRIEN GAINEKO APLIKAZIOEN SOBERA EXCESO DE APLICACIONES SOBRE ORÍGENES			----	----

KAPITAL ZIRKULATZAILEAREN ALDAKETA VARIACIÓN DEL CAPITAL CIRCULANTE	2007	2006
3. Zordunak <i>Deudores</i>	----	----
4. Hartzekodunak <i>Acreedores</i>	----	----
7. Altxortegia <i>Tesorería</i>	----	----
KAPITAL ZIRKULATZAILEAREN ALDAKETA GUZTIRA TOTAL VARIACION DEL CAPITAL CIRCULANTE	----	----

Comarca Bilbao - Bilboko Eskualdea

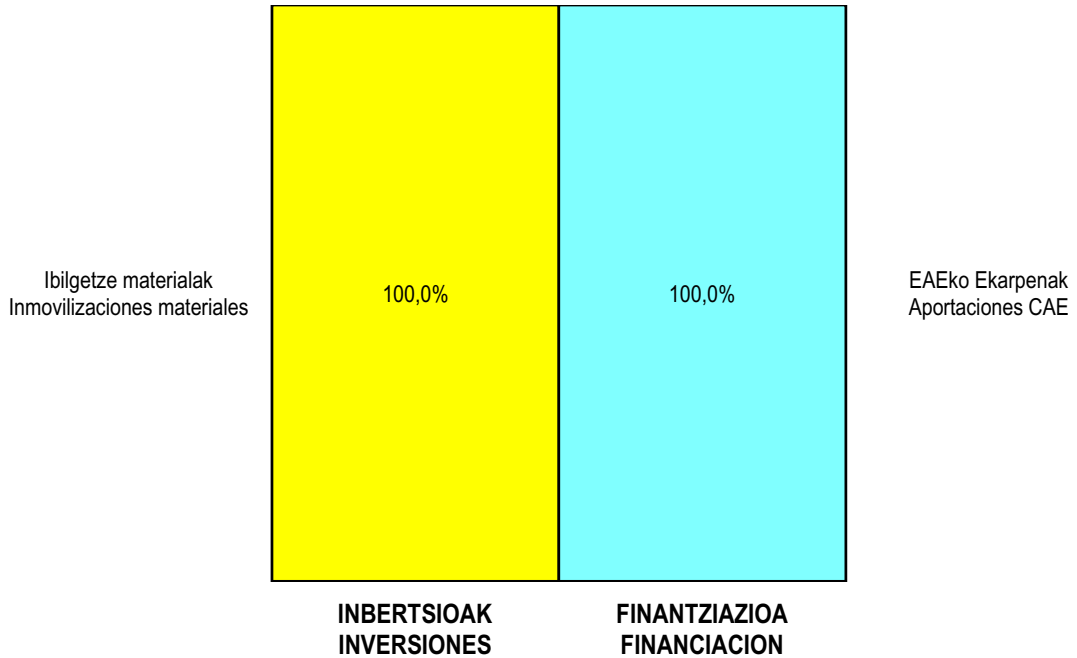
AURREIKUSITAKO GALDU-IRABAZIEN KONTUA
CUENTA DE PERDIDAS Y GANANCIAS PREVISIONAL

Euro / Euros

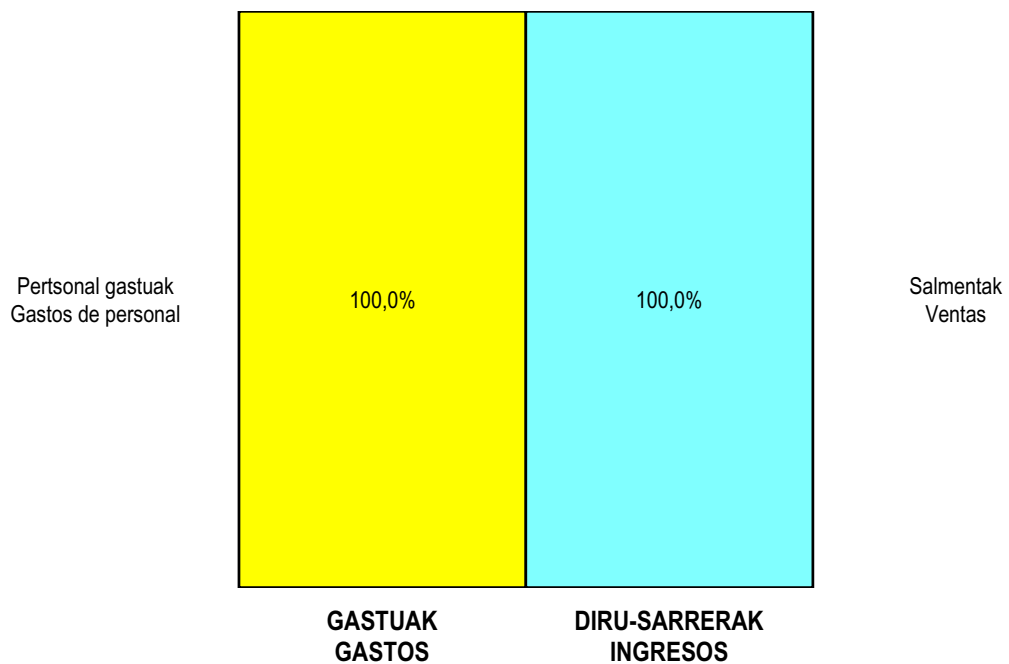
ZOR DEBE	2007	2006	HARTZEKO HABER	2007	2006
A) GASTUAK GASTOS			B) DIRU-SARRERAK INGRESOS		
2. Hornikuntzak <i>Aprovisionamientos</i>	5.158.586	4.371.630	1. Negozio-zifraren zenbateko garbia <i>Importe neto de la cifra de negocios</i>	52.128.085	46.910.083
3. Pertsonal gastuak <i>Gastos de personal</i>	45.210.436	40.844.302	4. Ustiapeneko bestelako diru-sarrerak <i>Otros ingresos de explotación</i>	47.000	47.671
4. Zuzkidurak, ibilgetuaren amortizazioetarako <i>Dotaciones para amortizaciones de inmovilizado</i>	1.197.532	1.069.698			
6. Ustiapeneko bestelako gastuak <i>Otros gastos de explotación</i>	1.869.063	1.791.822			
I. USTIAPENeko MOZKINA BENEFICIO DE EXPLOTACIÓN	----	----	I. USTIAPENeko GALERAK PÉRDIDAS DE EXPLOTACIÓN	1.260.532	1.119.698
			7. Bestelako interesak eta diru-sarrera asimilatutak <i>Otros intereses e ingresos asimilados</i>	63.000	50.000
II. EMAITZA FINANTZARIO POSITIBOAK RESULTADOS FINANCIEROS POSITIVOS	63.000	50.000	II. EMAITZA FINANTZARIO NEGATIBOAK RESULTADOS FINANCIEROS NEGATIVOS	----	----
			III. GALERAK, IHARDUERA ARRUNTETAKOAK PÉRDIDAS DE LAS ACTIVIDADES ORDINARIAS	1.197.532	1.069.698
III. MOZKINAK, IHARDUERA ARRUNTETAKOAK BENEFICIOS DE LAS ACTIVIDADES ORDINARIAS	----	----	11. Kap.diru-lag. ta ekit. emaitz. esleit. beste batzuk <i>Subv. cap. y otras transf. al rtdo. del ejercicio</i>	1.197.532	1.069.698
			IV. EMAITZA BEREZI POSITIBOAK RESULTADOS EXTRAORDINARIOS POSITIVOS	----	----
IV. EMAITZA BEREZI POSITIBOAK RESULTADOS EXTRAORDINARIOS POSITIVOS	1.197.532	1.069.698	IV. EMAITZA BEREZI NEGATIBOAK RESULTADOS EXTRAORDINARIOS NEGATIVOS	----	----
V. ZERGA AURREKO MOZKINAK BENEFICIOS ANTES DE IMPUESTOS	----	----	V. ZERGA AURREKO GALERAK PÉRDIDAS ANTES DE IMPUESTOS	----	----
VI. EKITALDIKO EMAITZA (MOZKINAK) RESULTADO DEL EJERCICIO (BENEFICIOS)	----	----	VI. EKITALDIKO EMAITZA (GALERAK) RESULTADO DEL EJERCICIO (PÉRDIDAS)	----	----

Comarca Bilbao - Bilboko Eskualdea

**KAPITAL AURREKONTUA
PRESUPUESTO DE CAPITAL**



**USTIAPEN AURREKONTUA
PRESUPUESTO DE EXPLOTACIÓN**





Barrualdeko Eskualdea
Comarca Interior



Comarca Interior - Barrualdeko Eskualdea

KAPITAL AURREKONTUA
PRESUPUESTO DE CAPITAL

Euro / Euros

INBERTSIOAK INVERSIONES		PARTIDA PARTIDA	KONTUA CUENTA	EPIGRAFEA EPIGRAFE
III.	IBILGETUAREN EROSKETAK ADQUISICIONES DE INMOVILIZADO			2.620.460
2.	IBILGETZE MATERIALAK INMOVILIZACIONES MATERIALES			2.620.460
221	Eraikinak. Construcciones.		152.530	
2210	Erabilpen klinikoa. De uso clínico.		152.530	
1	Erabilpen klinikoa. De uso clínico.	62.530		
2	Aurrealdeak eta gainaldeak. Fachadas y cubiertas.	90.000		
223	Makineria eta aparatuak. Maquinaria y aparatos.		79.520	
2230	Makineria, erabilpen klinikorako . Maquinaria de uso clínico.		79.520	
1	Makineria, erabilpen klinikorako. Maquinaria de uso clínico.	79.520		
224	Tresna eta erreminta. Instrumental y utillaje.		8.750	
2240	Tresna eta erreminta erabilpen klinikorako. Instrumental y utillaje de uso clínico.		8.750	
225	Bestelako instalazioak. Otras instalaciones.		178.962	
2250	Instalazioak hartze eta banaketarako. Instalaciones para recepción y distribución.		178.962	
1	Instalazioak hartze eta banaketarako. Instalaciones para recepción y distribución.	28.962		
2	Igogailuak. Ascensores.	150.000		
226	Altzariak. Mobiliario.		193.798	
2261	Erabilpen ez klinikorako altzariak. Mobiliario de uso no clínico.		193.798	
227	Ekipoak, informazioa prozesatzeko. Equipos para procesos de información.		6.900	
231	Bideango eraikinak. Construcciones en curso.		2.000.000	
1	Osasun Zentro berria (Bermeo). Nuevo Centro de Salud (Bermeo).	1.500.000		
.	Aurrerako konpromisoak / Compromisos futuros 2008 : 500 M			
2	Osasun Zentro berria (Igorre). Nuevo Centro de Salud (Igorre).	500.000		
.	Aurrerako konpromisoak / Compromisos futuros 2008 : 500 M			
INBERTSIOAK GUZTIRA TOTAL INVERSIONES				2.620.460

Euro / Euros

FINANTZIAZIOA FINANCIACIÓN		PARTIDA PARTIDA	KONTUA CUENTA	EPIGRAFEA EPIGRAFE
II. AKZIODUNEN EKARPENAK APORTACIONES DE ACCIONISTAS				2.620.460
1. EAEKO ARLO PUBLIKOA SECTOR PÚBLICO DE LA CAE				2.620.460
130 Kapital diru-laguntza ofizialak. Subvenciones oficiales de capital.			2.620.460	
1300	Kapital diru-laguntza ofizialak. EAEko Administrazioa. Subvenciones oficiales de capital. Administración de la CAE		2.620.460	
1	Inbertsioak finantzatzeko EAetik, Osasun Saitetik, jasoko direnak. A recibir de la CAE, Dpto. de Sanidad, para financiar inversiones.	2.620.460		
FINANTZIAZIOA GUZTIRA TOTAL FINANCIACIÓN				2.620.460

Comarca Interior - Barrualdeko Eskualdea

USTIAPEN AURREKONTUA
PRESUPUESTO DE EXPLOTACION

Euro / Euros

GASTUAK GASTOS		PARTIDA PARTIDA	KONTUA CUENTA	EPIGRAFEA EPIGRAFE
II.	HORNIKUNTZAK APROVISIONAMIENTOS			4.777.000
1.	EROSKETAK COMPRAS			2.902.000
600	Erosketak: Farmazi-produktuak. <i>Compras de productos farmacéuticos.</i>		373.000	
601	Erosketak: kontsumorako osasun materialak. <i>Compras de material sanitario de consumo.</i>		2.101.000	
602	Erosketak: Tresna eta erreminta txikiak. <i>Compras de instrumental y pequeño utillaje.</i>		85.000	
603	Erosketak: Elikagaiak. <i>Compras de productos alimenticios.</i>		2.000	
604	Erosketak: Jantzi, lentzeria eta oinetakoak. <i>Compras de vestuario, lencería y calzado.</i>		9.000	
605	Erosketak: Bestelako hornikuntzak. <i>Compras de otros aprovisionamientos.</i>		332.000	
6051	Erosketak: Erregaiak. <i>Compras de Combustibles.</i>		73.000	
6052	Erosketak: Ordezka piezak. <i>Compras de Repuestos.</i>		5.000	
6053	Erosketak: Konponketa eta kontserbazioarako materialak. <i>Compras de Materiales para reparaciones y conservación.</i>		10.000	
6054	Erosketak: Garbitzeko materiala. <i>Compras de Material de limpieza y aseo.</i>		49.000	
6057	Erosketak: Inbentariagarria den material informatikoa. <i>Compras de material informático inventariable.</i>		100.000	
6058	Erosketak: Bulegorako materialak eta bestelakoak. <i>Compras de Materiales de oficina y diversos.</i>		95.000	
2.	BESTELAKO BALTZUEK EGINDAKO LANAK TRABAJO REALIZADOS POR OTRAS EMPRESAS			1.875.000
607	Bestelako baltzu eta profesionalak egindako lanak. <i>Trabajos realizados por otras empresas o profesionales.</i>		1.875.000	
6071	Garbiketa. <i>Limpieza.</i>		1.820.000	
6072	Segurtasuna. <i>Seguridad.</i>		25.000	
6079	Bestelako lanak eta zerbitzuak. <i>Otros trabajos y servicios.</i>		30.000	
III.	PERTSONAL-GASTUAK GASTOS DE PERSONAL			43.396.991
640	Soldata eta alokairuak. <i>Sueldos y salarios.</i>		35.237.768	
6400	Osasun lizentziadunak. <i>De licenciados sanitarios.</i>		18.940.511	
6401	Osasun teknikoak. <i>De técnicos sanitarios.</i>		9.552.268	
6402	Osasun laguntzaileak. <i>De auxiliares sanitarios.</i>		787.477	
6405	Zuzendaritza. <i>De dirección.</i>		257.463	
6406	Administrazioa. <i>De administración.</i>		4.536.997	
6407	Eskuzko eta lanbideak. <i>De manuales y oficios.</i>		408.578	
6408	Ez gaituak. <i>De no cualificados.</i>		754.474	

Euro / Euros

GASTUAK GASTOS		PARTIDA PARTIDA	KONTUA CUENTA	EPIGRAFEA EPIGRAFE
642	Gizarte segurantza, baltzuren kargurako. <i>Seguridad social a cargo de la empresa.</i>		7.434.131	
643	Ekarpenak, pentsioak osatzeko sistemetarako. <i>Aportaciones a sistemas complementarios de pensiones.</i>		718.580	
646	Konpentzazioa epaimahaietara joateagatik. <i>Compensación de asistencia a tribunales.</i>		5.235	
649	Bestelako gastu sozialak. <i>Otros gastos sociales.</i>		1.277	
IV. AMORTIZAZIOAK AMORTIZACIONES				859.853
681	Amortizazioa, ibilgetu inmaterialarena. <i>Amortización del inmovilizado inmaterial.</i>		143.973	
682	Amortizazioa, ibilgetu materialarena. <i>Amortización del inmovilizado material.</i>		715.880	
V. TRAFIKO-HORNIDUREN ALDAKETA VARIACIÓN DE LAS PROVISIONES DE TRÁFICO				2.000
VI. USTIAPENENKO BESTE ZENBAIT GASTU OTROS GASTOS DE EXPLOTACIÓN				1.585.500
1.	KANPO ZERBITZUAK <i>SERVICIOS EXTERIORES</i>			1.575.500
621	Errentamenduak eta kanonak. <i>Arrendamientos y cánones.</i>		42.000	
6211	Errentamenduak, eraikuntzenak. <i>Arrendamientos de construcciones.</i>		18.000	
6216	Errentamenduak, altzarienak. <i>Arrendamientos de mobiliario.</i>		8.000	
6218	Errentamenduak, garraio-osagaienak. <i>Arrendamientos de elementos de transporte.</i>		16.000	
622	Konponketak eta kontserbazioa. <i>Reparaciones y conservación.</i>		701.000	
6221	Eraikinak. <i>Construcciones.</i>		251.000	
1	Eraikinak. <i>Construcciones.</i>	251.000		
6222	Instalazio teknikoak. <i>Instalaciones técnicas.</i>		10.000	
6223	Makineria eta aparatuak. <i>Maquinaria y aparatos.</i>		100.000	
6224	Tresna eta erreminta. <i>Instrumental y utillaje.</i>		2.000	
6225	Bestelako instalazioak. <i>Otras instalaciones.</i>		265.000	
1	Bestelako instalazioak. <i>Otras instalaciones.</i>	265.000		
6226	Altzariak. <i>Mobiliario.</i>		60.000	
6227	Ekipoak, informazioa prozesatzeko. <i>Equipos para procesos de información.</i>		1.000	
6228	Garraio osagaiak. <i>Elementos de transporte.</i>		10.000	
6229	Bestelako ibilgetua. <i>Otro inmovilizado.</i>		2.000	
623	Zerbitzuak, profesional independenteenak. <i>Servicios de profesionales independientes.</i>		4.500	
6230	Zerbitzuak, profesional independenteenak. <i>Servicios de profesionales independientes.</i>		4.500	
624	Garraioak. <i>Transportes.</i>		110.000	
627	Publizitatea, propaganda eta harreman publikoak. <i>Publicidad, propaganda y relaciones públicas.</i>		6.000	

Euro / Euros

GASTUAK GASTOS		PARTIDA PARTIDA	KONTUA CUENTA	EPIGRAFEA EPIGRAFE
6270	Publizitatea eta propaganda. <i>Publicidad y propaganda.</i>		1.000	
6275	Protokolo eta ordezkari-tza arretak. <i>Atenciones protocolarias y representación.</i>		5.000	
628	Hornidurak. Suministros.		358.000	
6280	Energia elektrikoa. <i>Energía eléctrica.</i>		230.000	
1	Energia elektrikoa. <i>Energía eléctrica.</i>	230.000		
6281	Ura. <i>Agua.</i>		25.000	
6282	Gasa. <i>Gas.</i>		75.000	
6283	Erregaiak. <i>Combustibles.</i>		3.000	
6289	Bestelako hornidurak. <i>Otros suministros.</i>		25.000	
629	Bestelako zerbitzuak. Otros servicios.		354.000	
6290	Bulego-gastuak. <i>Gastos de oficina.</i>		5.000	
6291	Komunikazioak. <i>Comunicaciones.</i>		215.000	
1	Komunikazioak. <i>Comunicaciones.</i>	215.000		
6293	Bidaia-gastuak. <i>Gastos de viaje.</i>		50.000	
6294	Bilera, hitzaldi eta ikastaro gastuak. <i>Gastos de reuniones, conferencias y cursos.</i>		45.000	
6295	Argitalpenak. <i>Publicaciones.</i>		30.000	
6297	Gastuak, inbentariagarriak ez diren material informatikoarenak. <i>Gastos de material informático no inventariable.</i>		3.000	
6298	Liburu eta bestelako argitalpen gastuak. <i>Gastos de libros y otras publicaciones.</i>		5.000	
6299	Bestelako hainbat zerbitzu. <i>Otros servicios diversos.</i>		1.000	
2.	ZERGAK TRIBUTOS			10.000
IX.	APARTEKO GALERAK PÉRDIDAS EXTRAORDINARIAS			1.600
3.	APARTEKO GASTUAK GASTOS EXTRAORDINARIOS			1.600
678	Aparteko gastuak. Gastos extraordinarios.		1.600	
GASTUAK GUZTIRA TOTAL GASTOS				50.622.944

Euro / Euros

DIRU-SARRERAK INGRESOS		PARTIDA PARTIDA	KONTUA CUENTA	EPIGRAFEA EPIGRAFE
I.	NEGOZIO-KOPURUAREN ZENBATEKO NETOA IMPORTE NETO DE LA CIFRA DE NEGOCIOS			49.544.183
2.	ZERBITZU-PRESTAZIOAK, EAEKO ARLO PUBLIKOARI PRESTACIONES DE SERVICIOS AL SECTOR PÚBLICO DE LA CAE			49.524.283
704	Osasun Sistema Nazionaleko entitate edo erakundeekin hitzartuak. <i>Concertados con entidades u organismos del Sistema Nacional de Salud.</i>		49.524.283	

Euro / Euros

DIRU-SARRERAK INGRESOS		PARTIDA PARTIDA	KONTUA CUENTA	EPIGRAFEA EPIGRAFE
7048	Itun-diferentziak. <i>Diferencias por concertación.</i>		3.840.200	
1	Itun-diferentziak. <i>Diferencias por concertación.</i>	3.840.200		
7049	Bestelako zerbitzuak, ospitalizazio gabekoak. <i>Otros servicios de no hospitalización.</i>		45.684.083	
1	Bestelako zerbitzuak, ospitalizazio gabekoak. <i>Otros servicios de no hospitalización.</i>	45.684.083		
3.	ZERBITZU-PRESTAZIOAK, BESTELAKO ERAKUNDEI <i>PRESTACIONES DE SERVICIOS A OTRAS ENTIDADES</i>			19.900
700	Zerbitzu-prestazioak partikularrei. <i>Prestaciones de servicios a particulares.</i>		2.100	
7009	Bestelako zerbitzuak, ospitalizazio gabekoak. <i>Otros servicios de no hospitalización.</i>		2.100	
701	Aseguru erakunde pribatuekin hitzartuak. <i>Concertados con entidades aseguradoras privadas.</i>		5.300	
7016	Kanpo kontsultak. <i>Consultas externas.</i>		1.100	
7019	Bestelako zerbitzuak, ospitalizazio gabekoak. <i>Otros servicios de no hospitalización.</i>		4.200	
702	Gizarte Segurantzaren baltzu laguntzaile eta Lan-Istripu Mutuekin hitzartuak. <i>Concertados con Mutuas de Accidentes de Trabajo y empresas colaboradoras de la S.S.</i>		12.500	
7026	Kanpo kontsultak. <i>Consultas externas.</i>		1.100	
7029	Bestelako zerbitzuak, ospitalizazio gabekoak. <i>Otros servicios de no hospitalización.</i>		11.400	
IV.	USTIAPENENKO BESTELAKO DIRU-SARRERAK <i>OTROS INGRESOS DE EXPLOTACIÓN</i>			160.608
754	Diru-sarrerak irakaskuntza zerbitzuak prestatzeagatik. <i>Ingresos por prestación de servicios docentes.</i>		160.608	
VI.	DIRU-SARRERA FINANTZARIOAK <i>INGRESOS FINANCIEROS</i>			56.700
3.	BESTELAKO INTERESAK ETA DIRU-SARRERA ASIMILATUAK <i>OTROS INTERESES E INGRESOS ASIMILADOS</i>			56.700
VII.	APARTEKO MOZKINAK <i>BENEFICIOS EXTRAORDINARIOS</i>			861.453
2.	KAPITAL DIRU-LAGUNTZAK, EKITALDIKO EMAITZARI ESLEITUTAKOAK <i>SUBVENCIONES DE CAPITAL TRANSFERIDAS AL RESULTADO DEL EJERCICIO</i>			859.853
3.	APARTEKO DIRU-SARRERAK <i>INGRESOS EXTRAORDINARIOS</i>			1.600
778	Aparteko diru-sarrerak. <i>Ingresos extraordinarios.</i>		1.600	
DIRU-SARRERAK GUZTIRA <i>TOTAL INGRESOS</i>				50.622.944

Comarca Interior - Barrualdeko Eskualdea

AURREIKUSITAKO BALANTZEA
BALANCE PREVISIONAL

Euro / Euros

AKTIBO ACTIVO	2007	2006	PASIBO PASIVO	2007	2006
B) Ibilgetua Inmovilizado	17.541.068	15.780.461	A) Fondo propioak Fondos propios	987.014	987.014
II. Ibilgetze inmaterialak <i>Inmovilizaciones inmatrimales</i>	6.068.026	6.211.999	I. Kapital harpidetua <i>Capital suscrito</i>	1.641.148	1.641.148
III. Ibilgetze materialak <i>Inmovilizaciones materiales</i>	11.456.224	9.551.644	V. Aurreko ekitaldietako emaitzak <i>Resultados de ejercicios anteriores</i>	(654.134)	(654.134)
IV. Ibilgetze finantzarioak <i>Inmovilizaciones financieras</i>	16.818	16.818	C) Diru-sarrerak, hainbat ekitalditan banatzekoa Ingresos a distribuir en varios ejercicios	16.476.079	14.715.472
D) Aktibo zirkulatzailea Activo circulante	5.522.032	5.522.032	D) Hornidurak, arrisku eta gastuetarako Provisiones para riesgos y gastos	63.706	63.706
II. Izakinak <i>Existencias</i>	575.302	575.302	F) Hartzekodunak, epe laburrera Acreedores a corto plazo	5.536.301	5.536.301
III. Zordunak <i>Deudores</i>	4.062.526	4.062.526			
IV. Inbertsio finantzario iragankorrak <i>Inversiones financieras temporales</i>	18.030	18.030			
VI. Altxortegia <i>Tesorería</i>	866.174	866.174			
AKTIBO GUZTIRA TOTAL ACTIVO	23.063.100	21.302.493	PASIBO GUZTIRA TOTAL PASIVO	23.063.100	21.302.493

Comarca Interior - Barrualdeko Eskualdea

AURREIKUSITAKO FINANTZAKETA TAULA
CUADRO DE FINANCIACION PREVISIONAL

Euro / Euros

APLIKAZIOAK APLICACIONES			2007	2006	JATORRIAK ORÍGENES			2007	2006
1.	Baliabideak, eragiketetan aplikatutakoak <i>Recursos aplicados en las operaciones</i>		----	----	1.	Baliabideak, eragiketetan sortutakoak <i>Recursos procedentes de las operaciones</i>		----	----
3.	Ibilgetua erosi <i>Adquisiciones de inmovilizado</i>		2.620.460	1.048.171	3.	Diru-sarrerak, hainbat ekitalditan banatzeko <i>Ingresos a distribuir en varios ejercicios</i>		2.620.460	1.048.171
b)	Ibilgetze materialak <i>Inmovilizaciones materiales</i>		2.620.460	1.048.171	a)	Kapital diru-laguntzak <i>Subvenciones de capital</i>		2.620.460	1.048.171
APLIKAZIOAK GUZTIRA TOTAL APLICACIONES			2.620.460	1.048.171	JATORRIAK GUZTIRA TOTAL ORÍGENES			2.620.460	1.048.171
APLIKAZIOEN GAINEKO JATORRIEN SOBERA EXCESO DE ORÍGENES SOBRE APLICACIONES			----	----	JATORRIEN GAINEKO APLIKAZIOEN SOBERA EXCESO DE APLICACIONES SOBRE ORÍGENES			----	----

KAPITAL ZIRKULATZAILEAREN ALDAKETA VARIACIÓN DEL CAPITAL CIRCULANTE		2007	2006
3.	Zordunak <i>Deudores</i>	----	----
4.	Hartzekodunak <i>Acreedores</i>	----	----
7.	Altzortegia <i>Tesorería</i>	----	----
KAPITAL ZIRKULATZAILEAREN ALDAKETA GUZTIRA TOTAL VARIACION DEL CAPITAL CIRCULANTE		----	----

Comarca Interior - Barrualdeko Eskualdea

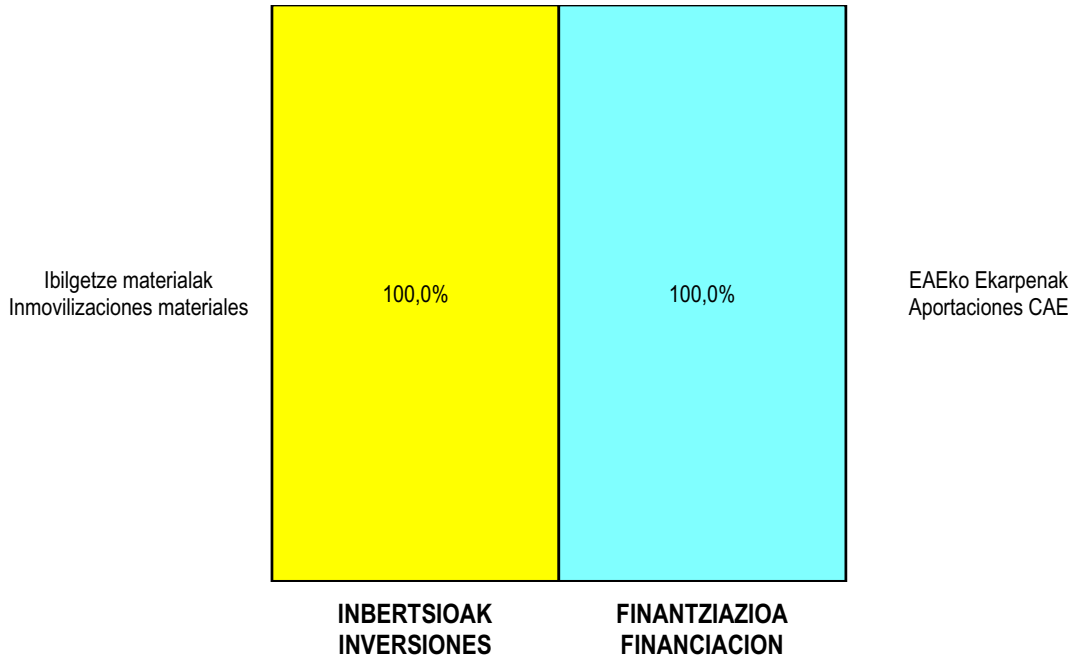
AURREIKUSITAKO GALDU-IRABAZIEN KONTUA
CUENTA DE PERDIDAS Y GANANCIAS PREVISIONAL

Euro / Euros

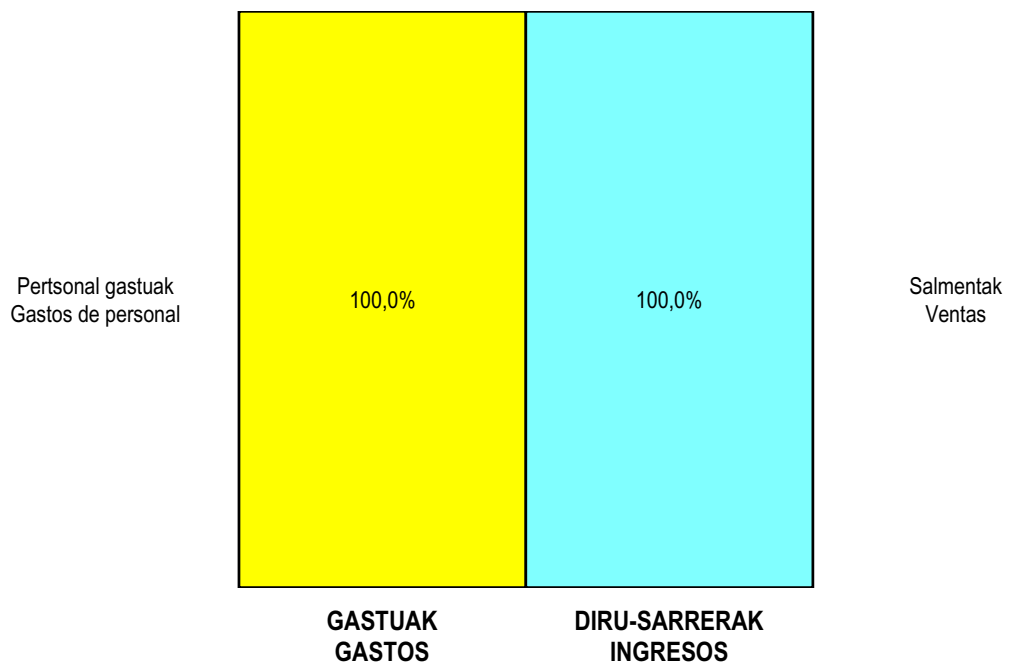
ZOR DEBE	2007	2006	HARTZEKO HABER	2007	2006
A) GASTUAK GASTOS			B) DIRU-SARRERAK INGRESOS		
2. Hornikuntzak <i>Aprovisionamientos</i>	4.777.000	4.113.718	1. Negozio-zifraren zenbateko garbia <i>Importe neto de la cifra de negocios</i>	49.544.183	44.555.150
3. Pertsonal gastuak <i>Gastos de personal</i>	43.396.991	39.121.177	4. Ustiapeneko bestelako diru-sarrerak <i>Otros ingresos de explotación</i>	160.608	19.031
4. Zuzkidurak, ibilgetuaren amortizazioetarako <i>Dotaciones para amortizaciones de inmovilizado</i>	859.853	793.394			
5. Trafiko-horniduretako aldaketa <i>Variación de las provisiones de tráfico</i>	2.000	1.500			
6. Ustiapeneko bestelako gastuak <i>Otros gastos de explotación</i>	1.585.500	1.377.786			
I. USTIAPENENKO MOZKINA BENEFICIO DE EXPLOTACIÓN	----	----	I. USTIAPENENKO GALERAK PÉRDIDAS DE EXPLOTACIÓN	916.553	833.394
			7. Bestelako interesak eta diru-sarrera asimilatutak <i>Otros intereses e ingresos asimilados</i>	56.700	40.000
II. EMAITZA FINANTZARIO POSITIBOAK RESULTADOS FINANCIEROS POSITIVOS	56.700	40.000	II. EMAITZA FINANTZARIO NEGATIBOAK RESULTADOS FINANCIEROS NEGATIVOS	----	----
III. MOZKINAK, IHARDUERA ARRUNTETAKOAK BENEFICIOS DE LAS ACTIVIDADES ORDINARIAS	----	----	III. GALERAK, IHARDUERA ARRUNTETAKOAK PÉRDIDAS DE LAS ACTIVIDADES ORDINARIAS	859.853	793.394
13. Gastu bereziak <i>Gastos extraordinarios</i>	1.600	----	11. Kap.diru-lag. ta ekit. emaitz. esleit. beste batzuk <i>Subv. cap. y otras transf. al rtdo. del ejercicio</i>	859.853	793.394
			12. Diru-sarrera bereziak <i>Ingresos extraordinarios</i>	1.600	----
IV. EMAITZA BEREZI POSITIBOAK RESULTADOS EXTRAORDINARIOS POSITIVOS	859.853	793.394	IV. EMAITZA BEREZI NEGATIBOAK RESULTADOS EXTRAORDINARIOS NEGATIVOS	----	----
V. ZERGA AURREKO MOZKINAK BENEFICIOS ANTES DE IMPUESTOS	----	----	V. ZERGA AURREKO GALERAK PÉRDIDAS ANTES DE IMPUESTOS	----	----
VI. EKITALDIKO EMAITZA (MOZKINAK) RESULTADO DEL EJERCICIO (BENEFICIOS)	----	----	VI. EKITALDIKO EMAITZA (GALERAK) RESULTADO DEL EJERCICIO (PÉRDIDAS)	----	----

Comarca Interior - Barrualdeko Eskualdea

**KAPITAL AURREKONTUA
PRESUPUESTO DE CAPITAL**




**USTIAPEN AURREKONTUA
PRESUPUESTO DE EXPLOTACIÓN**





Uribe-Kostako Eskualdea
Comarca Uribe-Kosta



Comarca Uribe-Kosta - Uribe-Kostako Eskualdea

KAPITAL AURREKONTUA
PRESUPUESTO DE CAPITAL

Euro / Euros

INBERTSIOAK INVERSIONES		PARTIDA PARTIDA	KONTUA CUENTA	EPIGRAFEA EPIGRAFE
III.	IBILGETUAREN EROSKETAK ADQUISICIONES DE INMOVILIZADO			2.712.843
2.	IBILGETZE MATERIALAK INMOVILIZACIONES MATERIALES			2.712.843
221	Eraikinak. Construcciones.		528.620	
2210	Erabilpen klinikoa. De uso clínico.		528.620	
1	Erabilpen klinikoa. De uso clínico.	38.620		
2	Osasun Zentro berria (Plentzia). Nuevo Centro de Salud (Plencia).	400.000		
3	Osasun Zentro berria (Mungia). Nuevo Centro de Salud (Mungia).	90.000		
223	Makineria eta aparatuak. Maquinaria y aparatos.		238.500	
2230	Makineria, erabilpen klinikorako . Maquinaria de uso clínico.		238.500	
1	Makineria, erabilpen klinikorako. Maquinaria de uso clínico.	88.500		
2	Zentroa makineriaz hornitzea (Plentzia). Equipamiento de Centro (Plencia).	100.000		
3	Zentroa makineriaz hornitzea (Erandio). Equipamiento de Centro (Erandio).	50.000		
224	Tresna eta erreminta. Instrumental y utillaje.		18.021	
2240	Tresna eta erreminta erabilpen klinikorako. Instrumental y utillaje de uso clínico.		18.021	
226	Altzariak. Mobiliario.		47.250	
2261	Erabilpen ez klinikorako altzariak. Mobiliario de uso no clínico.		47.250	
227	Ekipoak, informazioa prozesatzeko. Equipos para procesos de información.		20.452	
231	Bideango eraikinak. Construcciones en curso.		1.860.000	
1	Osasun Zentro berria (Algorta). Nuevo Centro de Salud (Algorta).	1.700.000		
.	Lehendik agindutako gastua Gasto comprometido en años anteriores			
.	Aurrerako konpromisoak / Compromisos futuros 2008 : 1.300 M			
2	Osasun Zentro berria (Astrabudua). Nuevo Centro de Salud (Astrabudua).	100.000		
.	Aurrerako konpromisoak / Compromisos futuros 2008 : 1.900 M			
3	Osasun zentroa eraberritzea (Sondika). Reforma de Centro de Salud (Sondika).	60.000		
.	Aurrerako konpromisoak / Compromisos futuros 2008 : 500 M			
INBERTSIOAK GUZTIRA TOTAL INVERSIONES				2.712.843

Euro / Euros

FINANTZIAZIOA FINANCIACIÓN		PARTIDA PARTIDA	KONTUA CUENTA	EPIGRAFEA EPIGRAFE
II. AKZIODUNEN EKARPENAK APORTACIONES DE ACCIONISTAS				2.712.843
1. EAEKO ARLO PUBLIKOA SECTOR PÚBLICO DE LA CAE				2.712.843
130 Kapital diru-laguntza ofizialak. Subvenciones oficiales de capital.			2.712.843	
1300	Kapital diru-laguntza ofizialak. EAEko Administrazioa. Subvenciones oficiales de capital. Administración de la CAE		2.712.843	
1	Inbertsioak finantzatzeko EAetik, Osasun Saitetik, jasoko direnak. A recibir de la CAE, Dpto. de Sanidad, para financiar inversiones.	2.712.843		
FINANTZIAZIOA GUZTIRA TOTAL FINANCIACIÓN				2.712.843

Comarca Uribe-Kosta - Uribe-Kostako Eskualdea

USTIAPEN AURREKONTUA
PRESUPUESTO DE EXPLOTACION

Euro / Euros

GASTUAK GASTOS		PARTIDA PARTIDA	KONTUA CUENTA	EPIGRAFEA EPIGRAFE
II. HORNIKUNTZAK APROVISIONAMIENTOS				2.379.452
1. EROSKETAK COMPRAS				1.730.955
600	Erosketak: Farmazi-produktuak. <i>Compras de productos farmacéuticos.</i>		221.717	
601	Erosketak: kontsumorako osasun materialak. <i>Compras de material sanitario de consumo.</i>		1.283.731	
602	Erosketak: Tresna eta erreminta txikiak. <i>Compras de instrumental y pequeño utillaje.</i>		41.963	
604	Erosketak: Jantzi, lentzeria eta oinetakoak. <i>Compras de vestuario, lencería y calzado.</i>		12.089	
605	Erosketak: Bestelako hornikuntzak. <i>Compras de otros aprovisionamientos.</i>		171.455	
6051	Erosketak: Erregaiak. <i>Compras de Combustibles.</i>		15.441	
6052	Erosketak: Ordezka piezak. <i>Compras de Repuestos.</i>		2.382	
6053	Erosketak: Konponketa eta kontserbazioarako materialak. <i>Compras de Materiales para reparaciones y conservación.</i>		10.529	
6054	Erosketak: Garbitzeko materiala. <i>Compras de Material de limpieza y aseo.</i>		30.320	
6055	Erosketak: Irakaskuntza eta ikerketarako materialak. <i>Compras de materiales para docencia e investigación.</i>		387	
6057	Erosketak: Inbentariagarria den material informatikoa. <i>Compras de material informático inventariable.</i>		39.213	
6058	Erosketak: Bulegorako materialak eta bestelakoak. <i>Compras de Materiales de oficina y diversos.</i>		73.183	
2. BESTELAKO BALTZUEK EGINDAKO LANAK TRABAJOS REALIZADOS POR OTRAS EMPRESAS				648.497
607	Bestelako baltzu eta profesionalak egindako lanak. <i>Trabajos realizados por otras empresas o profesionales.</i>		648.497	
6071	Garbiketa. <i>Limpieza.</i>		632.271	
6072	Segurtasuna. <i>Seguridad.</i>		9.726	
6079	Bestelako lanak eta zerbitzuak. <i>Otros trabajos y servicios.</i>		6.500	
III. PERTSONAL-GASTUAK GASTOS DE PERSONAL				25.008.362
640	Soldata eta alokairuak. <i>Sueldos y salarios.</i>		20.237.166	
6400	Osasun lizentziadunak. <i>De licenciados sanitarios.</i>		11.023.731	
6401	Osasun teknikoak. <i>De técnicos sanitarios.</i>		5.047.209	
6402	Osasun laguntzaileak. <i>De auxiliares sanitarios.</i>		491.179	
6405	Zuzendaritza. <i>De dirección.</i>		257.780	
6406	Administrazioa. <i>De administración.</i>		2.819.521	
6407	Eskuzko eta lanbideak. <i>De manuales y oficios.</i>		254.726	
6408	Ez gaituak. <i>De no cualificados.</i>		343.020	

GASTUAK GASTOS		PARTIDA PARTIDA	KONTUA CUENTA	EPIGRAFEA EPIGRAFE
641	Kalteordainak. Indemnizaciones.		10.621	
6410	Langileen kalteordainak. Indemnizaciones plantilla.		10.621	
642	Gizarte segurantza, baltzuren kargurako. Seguridad social a cargo de la empresa.		4.377.257	
643	Ekarpenak, pentsioak osatzeko sistemetarako. Aportaciones a sistemas complementarios de pensiones.		376.493	
646	Konpentzazioa epaimahaietara joateagatik. Compensación de asistencia a tribunales.		6.378	
649	Bestelako gastu sozialak. Otros gastos sociales.		447	
IV.	AMORTIZAZIOAK AMORTIZACIONES			513.450
681	Amortizazioa, ibilgetu inmaterialarena. Amortización del inmovilizado inmaterial.		62.847	
682	Amortizazioa, ibilgetu materialarena. Amortización del inmovilizado material.		450.603	
V.	TRAFIKO-HORNIDUREN ALDAKETA VARIACIÓN DE LAS PROVISIONES DE TRÁFICO			125
VI.	USTIAPENENKO BESTE ZENBAIT GASTU OTROS GASTOS DE EXPLOTACIÓN			888.236
1.	KANPO ZERBITZUAK SERVICIOS EXTERIORES			885.236
621	Errentamenduak eta kanonak. Arrendamientos y cánones.		4.645	
6211	Errentamenduak, eraikuntzenak. Arrendamientos de construcciones.		1.856	
6214	Errentamenduak, tresna eta erremintenak. Arrendamientos de instrumental y utillaje.		2.789	
622	Konponketak eta kontserbazioa. Reparaciones y conservación.		375.548	
6221	Eraikinak. Construcciones.		204.692	
1	Eraikinak. Construcciones.	204.692		
6222	Instalazio teknikoak. Instalaciones técnicas.		79.693	
6223	Makineria eta aparatuak. Maquinaria y aparatos.		52.970	
6224	Tresna eta erreminta. Instrumental y utillaje.		2.500	
6225	Bestelako instalazioak. Otras instalaciones.		959	
6226	Altzariak. Mobiliario.		24.088	
6227	Ekipoak, informazioa prozesatzeko. Equipos para procesos de información.		2.344	
6228	Garraio osagaiak. Elementos de transporte.		8.246	
6229	Bestelako ibilgetua. Otro inmovilizado.		56	
623	Zerbitzuak, profesional independenteenak. Servicios de profesionales independientes.		21.260	
6230	Zerbitzuak, profesional independenteenak. Servicios de profesionales independientes.		13.366	
6231	Azterlanak eta irizpenak. Estudios y dictámenes.		7.894	
624	Garraioak. Transportes.		73.756	

Euro / Euros

GASTUAK GASTOS		PARTIDA PARTIDA	KONTUA CUENTA	EPIGRAFEA EPIGRAFE
627	Publizitatea, propaganda eta harreman publikoak. <i>Publicidad, propaganda y relaciones públicas.</i>		46	
6270	Publizitatea eta propaganda. <i>Publicidad y propaganda.</i>		46	
628	Hornidurak. <i>Suministros.</i>		215.434	
6280	Energia elektrikoa. <i>Energía eléctrica.</i>		137.575	
6281	Ura. <i>Agua.</i>		18.284	
6282	Gasa. <i>Gas.</i>		55.443	
6289	Bestelako hornidurak. <i>Otros suministros.</i>		4.132	
629	Bestelako zerbitzuak. <i>Otros servicios.</i>		194.547	
6290	Bulego-gastuak. <i>Gastos de oficina.</i>		5.102	
6291	Komunikazioak. <i>Comunicaciones.</i>		129.726	
6293	Bidaia-gastuak. <i>Gastos de viaje.</i>		23.125	
6294	Bilera, hitzaldi eta ikastaro gastuak. <i>Gastos de reuniones, conferencias y cursos.</i>		26.053	
6298	Liburu eta bestelako argitalpen gastuak. <i>Gastos de libros y otras publicaciones.</i>		2.066	
6299	Bestelako hainbat zerbitzu. <i>Otros servicios diversos.</i>		8.475	
2.	ZERGAK TRIBUTOS			3.000
IX.	APARTEKO GALERAK PÉRDIDAS EXTRAORDINARIAS			600
3.	APARTEKO GASTUAK GASTOS EXTRAORDINARIOS			600
678	Aparteko gastuak. <i>Gastos extraordinarios.</i>		526	
679	Gastu eta galerak, aurreko ekitaldietakoak. <i>Gastos y pérdidas de ejercicios anteriores.</i>		74	
GASTUAK GUZTIRA TOTAL GASTOS				28.790.225

Euro / Euros

DIRU-SARRERAK INGRESOS		PARTIDA PARTIDA	KONTUA CUENTA	EPIGRAFEA EPIGRAFE
I.	NEGOZIO-KOPURUAREN ZENBATEKO NETOA IMPORTE NETO DE LA CIFRA DE NEGOCIOS			28.067.444
2.	ZERBITZU-PRESTAZIOAK, EAEKO ARLO PUBLIKOARI PRESTACIONES DE SERVICIOS AL SECTOR PÚBLICO DE LA CAE			28.061.944
704	Osasun Sistema Nazionalako entitate edo erakundeekin hitzartuak. <i>Concertados con entidades u organismos del Sistema Nacional de Salud.</i>		28.061.944	
7049	Bestelako zerbitzuak, ospitalizazio gabekoak. <i>Otros servicios de no hospitalización.</i>		28.061.944	
1	Bestelako zerbitzuak, ospitalizazio gabekoak. <i>Otros servicios de no hospitalización.</i>	28.061.944		
3.	ZERBITZU-PRESTAZIOAK, BESTELAKO ERAKUNDEI PRESTACIONES DE SERVICIOS A OTRAS ENTIDADES			5.500
700	Zerbitzu-prestazioak partikularrei. <i>Prestaciones de servicios a particulares.</i>		800	

Euro / Euros

DIRU-SARRERAK INGRESOS		PARTIDA PARTIDA	KONTUA CUENTA	EPIGRAFEA EPIGRAFE
7009	Bestelako zerbitzuak, ospitalizazio gabekoak. <i>Otros servicios de no hospitalización.</i>		800	
701	Aseguru erakunde pribatuekin hitzartuak. <i>Concertados con entidades aseguradoras privadas.</i>		1.700	
7019	Bestelako zerbitzuak, ospitalizazio gabekoak. <i>Otros servicios de no hospitalización.</i>		1.700	
702	Gizarte Segurantzaren baltzu laguntzaile eta Lan-Istripu Mutuekin hitzartuak. <i>Concertados con Mutuas de Accidentes de Trabajo y empresas colaboradoras de la S.S.</i>		3.000	
7029	Bestelako zerbitzuak, ospitalizazio gabekoak. <i>Otros servicios de no hospitalización.</i>		3.000	
IV.	USTIAPENENKO BESTELAKO DIRU-SARRERAK <i>OTROS INGRESOS DE EXPLOTACIÓN</i>			182.331
750	Diru-sarrerak iharduera osagarriengatik. <i>Ingresos por actividades complementarias.</i>		600	
752	Diru-sarrerak, errentamenduengatik. <i>Ingresos por arrendamientos.</i>		22.015	
754	Diru-sarrerak irakaskuntza zerbitzuak prestatzeagatik. <i>Ingresos por prestación de servicios docentes.</i>		156.716	
759	Diru-sarrerak, hainbat zerbitzuengatik. <i>Ingresos por servicios diversos.</i>		3.000	
VI.	DIRU-SARRERA FINANTZARIOAK <i>INGRESOS FINANCIEROS</i>			27.000
3.	BESTELAKO INTERESAK ETA DIRU-SARRERA ASIMILATUAK <i>OTROS INTERESES E INGRESOS ASIMILADOS</i>			27.000
VII.	APARTEKO MOZKINAK <i>BENEFICIOS EXTRAORDINARIOS</i>			513.450
2.	KAPITAL DIRU-LAGUNTZAK, EKITALDIKO EMAITZARI ESLEITUTAKOAK <i>SUBVENCIONES DE CAPITAL TRANSFERIDAS AL RESULTADO DEL EJERCICIO</i>			513.450
DIRU-SARRERAK GUZTIRA <i>TOTAL INGRESOS</i>				28.790.225

Comarca Uribe-Kosta - Uribe-Kostako Eskualdea

AURREIKUSITAKO BALANTZEA
BALANCE PREVISIONAL

Euro / Euros

AKTIBO ACTIVO	2007	2006	PASIBO PASIVO	2007	2006
B) Ibilgetua Inmovilizado	11.600.130	9.400.737	A) Fondo propioak Fondos propios	1.021.641	1.021.641
II. Ibilgetze inmaterialak <i>Inmovilizaciones inmatrimales</i>	2.926.521	2.989.368	I. Kapital harpidetua <i>Capital suscrito</i>	1.304.611	1.304.611
III. Ibilgetze materialak <i>Inmovilizaciones materiales</i>	8.658.602	6.396.362	V. Aurreko ekitaldietako emaitzak <i>Resultados de ejercicios anteriores</i>	(282.970)	(282.970)
IV. Ibilgetze finantzarioak <i>Inmovilizaciones financieras</i>	15.007	15.007	C) Diru-sarrerak, hainbat ekitalditan banatzekoa Ingresos a distribuir en varios ejercicios	10.392.835	8.193.442
D) Aktibo zirkulatzailea Activo circulante	2.907.822	2.907.822	D) Hornidurak, arrisku eta gastuetarako Provisiones para riesgos y gastos	21.156	21.156
II. Izakinak <i>Existencias</i>	197.354	197.354	F) Hartzekodunak, epe laburrera Acreedores a corto plazo	3.072.320	3.072.320
III. Zordunak <i>Deudores</i>	2.153.145	2.153.145			
VI. Altxortegia <i>Tesorería</i>	557.323	557.323			
AKTIBOA GUZTIRA TOTAL ACTIVO	14.507.952	12.308.559	PASIBOA GUZTIRA TOTAL PASIVO	14.507.952	12.308.559

Comarca Uribe-Kosta - Uribe-Kostako Eskualdea

AURREIKUSITAKO FINANTZAKETA TAULA
CUADRO DE FINANCIACION PREVISIONAL

Euro / Euros

APLIKAZIOAK APLICACIONES			2007	2006	JATORRIAK ORIGENES			2007	2006
1.	Baliabideak, eragiketetan aplikatutakoak <i>Recursos aplicados en las operaciones</i>		----	----	1.	Baliabideak, eragiketetan sortutakoak <i>Recursos procedentes de las operaciones</i>	----	----	
3.	Ibilgetua erosi <i>Adquisiciones de inmovilizado</i>		2.712.843	1.192.287	3.	Diru-sarrerak, hainbat ekitalditan banatzeko <i>Ingresos a distribuir en varios ejercicios</i>	2.712.843	1.192.287	
a)	Ibilgetze inmaterialak <i>Inmovilizaciones inmateriales</i>		----	180.000	a)	Kapital diru-laguntzak <i>Subvenciones de capital</i>	2.712.843	1.192.287	
b)	Ibilgetze materialak <i>Inmovilizaciones materiales</i>		2.712.843	1.012.287					
	APLIKAZIOAK GUZTIRA TOTAL APLICACIONES		2.712.843	1.192.287		JATORRIAK GUZTIRA TOTAL ORIGENES	2.712.843	1.192.287	
	APLIKAZIOEN GAINEKO JATORRIEN SOBERA EXCESO DE ORIGENES SOBRE APLICACIONES		----	----		JATORRIEN GAINEKO APLIKAZIOEN SOBERA EXCESO DE APLICACIONES SOBRE ORIGENES	----	----	

KAPITAL ZIRKULATZAILEAREN ALDAKETA VARIACION DEL CAPITAL CIRCULANTE		2007	2006
3.	Zordunak <i>Deudores</i>	----	----
4.	Hartzekodunak <i>Acreedores</i>	----	----
7.	Altxortegia <i>Tesorería</i>	----	----
	KAPITAL ZIRKULATZAILEAREN ALDAKETA GUZTIRA TOTAL VARIACION DEL CAPITAL CIRCULANTE	----	----

Comarca Uribe-Kosta - Uribe-Kostako Eskualdea

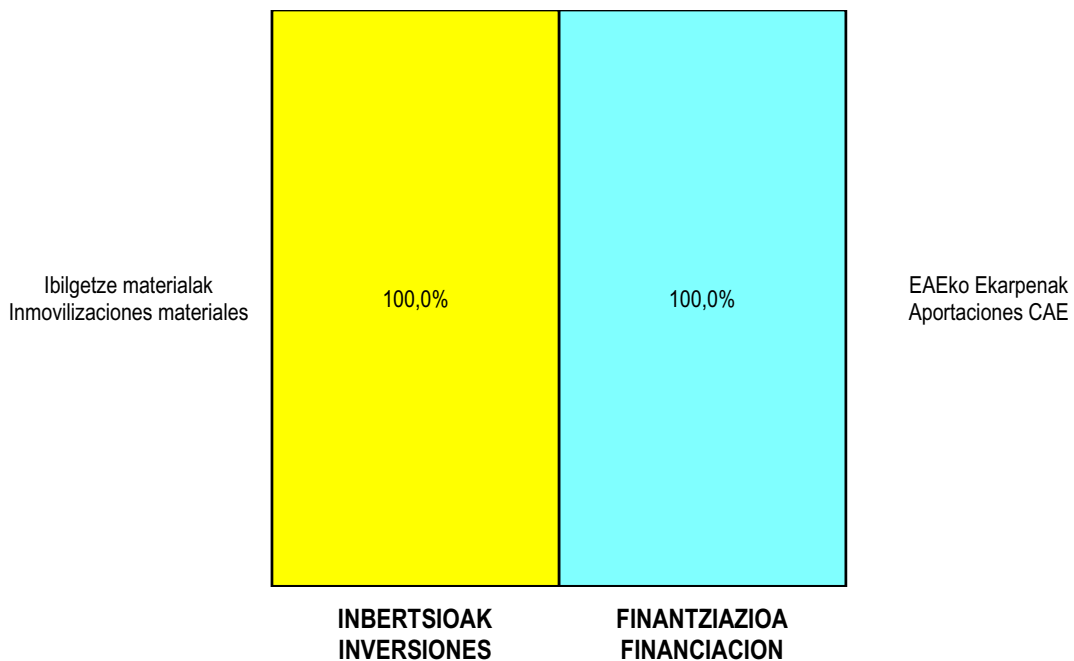
AURREIKUSITAKO GALDU-IRABAZIEN KONTUA
CUENTA DE PERDIDAS Y GANANCIAS PREVISIONAL

Euro / Euros

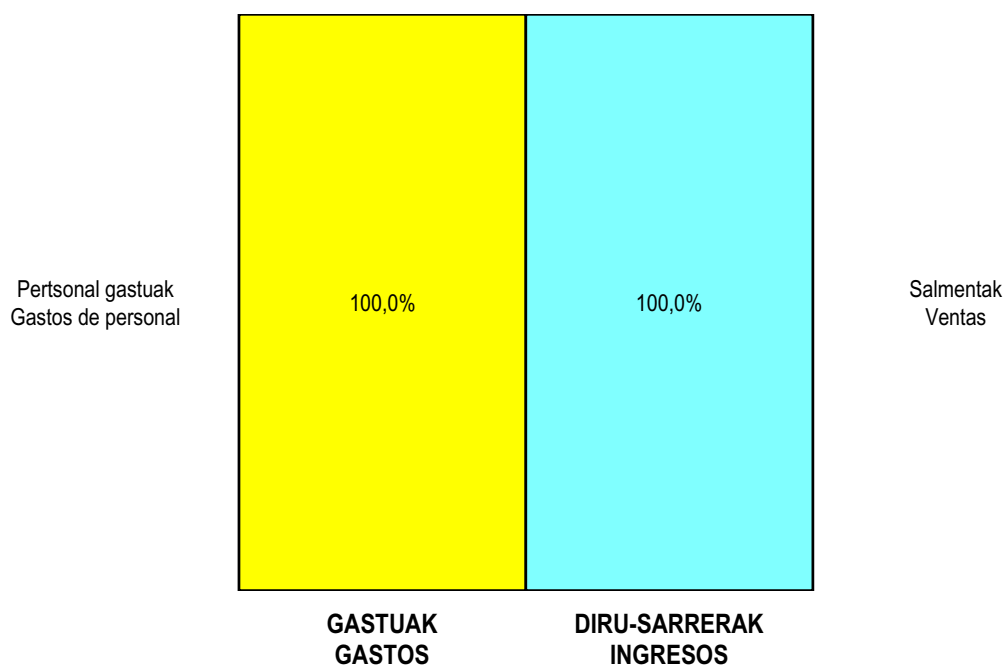
ZOR DEBE	2007	2006	HARTZEKO HABER	2007	2006
A) GASTUAK GASTOS			B) DIRU-SARRERAK INGRESOS		
2. Hornikuntzak <i>Aprovisionamientos</i>	2.379.452	1.717.068	1. Negozio-zifraren zenbateko garbia <i>Importe neto de la cifra de negocios</i>	28.067.444	24.639.493
3. Pertsonal gastuak <i>Gastos de personal</i>	25.008.362	22.165.073	4. Ustiapeneko bestelako diru-sarrerak <i>Otros ingresos de explotación</i>	182.331	56.542
4. Zuzkidurak, ibilgetuaren amortizazioetarako <i>Dotaciones para amortizaciones de inmovilizado</i>	513.450	510.082			
5. Trafiko-horniduretako aldaketa <i>Variación de las provisiones de tráfico</i>	125	----			
6. Ustiapeneko bestelako gastuak <i>Otros gastos de explotación</i>	888.236	839.894			
I. USTIAPENeko MOZKINA BENEFICIO DE EXPLOTACIÓN	----	----	I. USTIAPENeko GALERAK PÉRDIDAS DE EXPLOTACIÓN	539.850	536.082
			7. Bestelako interesak eta diru-sarrera asimilatuek <i>Otros intereses e ingresos asimilados</i>	27.000	26.000
II. EMAITZA FINANTZARIO POSITIBOAK RESULTADOS FINANCIEROS POSITIVOS	27.000	26.000	II. EMAITZA FINANTZARIO NEGATIBOAK RESULTADOS FINANCIEROS NEGATIVOS	----	----
III. MOZKINAK, IHARDUERA ARRUNTETAKOAK BENEFICIOS DE LAS ACTIVIDADES ORDINARIAS	----	----	III. GALERAK, IHARDUERA ARRUNTETAKOAK PÉRDIDAS DE LAS ACTIVIDADES ORDINARIAS	512.850	510.082
13. Gastu bereziak <i>Gastos extraordinarios</i>	526	----	11. Kap.diru-lag. ta ekit. emaitz. esleit. beste batzuk <i>Subv. cap. y otras transf. al rtdo. del ejercicio</i>	513.450	510.082
14. Gastu eta galerak, beste ekitaldi batzuetakoak <i>Gastos y pérdidas de otros ejercicios</i>	74	----			
IV. EMAITZA BEREZI POSITIBOAK RESULTADOS EXTRAORDINARIOS POSITIVOS	512.850	510.082	IV. EMAITZA BEREZI NEGATIBOAK RESULTADOS EXTRAORDINARIOS NEGATIVOS	----	----
V. ZERGA AURREKO MOZKINAK BENEFICIOS ANTES DE IMPUESTOS	----	----	V. ZERGA AURREKO GALERAK PÉRDIDAS ANTES DE IMPUESTOS	----	----
VI. EKITALDIKO EMAITZA (MOZKINAK) RESULTADO DEL EJERCICIO (BENEFICIOS)	----	----	VI. EKITALDIKO EMAITZA (GALERAK) RESULTADO DEL EJERCICIO (PÉRDIDAS)	----	----

Comarca Uribe-Kosta - Uribe-Kostako Eskualdea

**KAPITAL AURREKONTUA
PRESUPUESTO DE CAPITAL**



**USTIAPEN AURREKONTUA
PRESUPUESTO DE EXPLOTACIÓN**





Ezkerraldea-Enkartazioetako Eskualdea
Comarca Ezkerraldea-Enkarterri



Comarca Ezkerraldea-Enkarterri / etako Eskualdea

KAPITAL AURREKONTUA
PRESUPUESTO DE CAPITAL

Euro / Euros

INBERTSIOAK INVERSIONES		PARTIDA PARTIDA	KONTUA CUENTA	EPIGRAFEA EPIGRAFE
III.	IBILGETUAREN EROSKETAK ADQUISICIONES DE INMOVILIZADO			1.951.339
2.	IBILGETZE MATERIALAK INMOVILIZACIONES MATERIALES			1.951.339
221	Eraikinak. Construcciones.		1.074.222	
2210	Erabilpen klinikoa. <i>De uso clínico.</i>		1.074.222	
1	Erabilpen klinikoa. <i>De uso clínico.</i>	40.000		
2	Osasun Zentro berria (Sodupe). <i>Nuevo Centro de Salud (Sodupe).</i>	334.222		
3	Osasun Zentro berria (Barakaldo-Desertu). <i>Nuevo centro de Salud (Baracaldo-Desierto).</i>	700.000		
223	Makineria eta aparatuak. Maquinaria y aparatos.		100.120	
2230	Makineria, erabilpen klinikorako . <i>Maquinaria de uso clínico.</i>		100.120	
224	Tresna eta erreminta. Instrumental y utillaje.		75.358	
2240	Tresna eta erreminta erabilpen klinikorako. <i>Instrumental y utillaje de uso clínico.</i>		75.358	
225	Bestelako instalazioak. Otras instalaciones.		280.500	
2250	Instalazioak hartze eta banaketarako. <i>Instalaciones para recepción y distribución.</i>		280.500	
1	Instalazioak hartze eta banaketarako. <i>Instalaciones para recepción y distribución.</i>	5.500		
2	Igogailuak (Errepelaga). <i>Ascensores (Repelega).</i>	175.000		
3	Transformadoreak. <i>Transformadores.</i>	100.000		
226	Altzariak. Mobiliario.		112.360	
2261	Erabilpen ez klinikorako altzariak. <i>Mobiliario de uso no clínico.</i>		112.360	
227	Ekipoak, informazioa prozesatzeko. Equipos para procesos de información.		8.779	
231	Bideango eraikinak. Construcciones en curso.		300.000	
1	Osasun Zentro berria (Gallarta). <i>Nuevo Centro de Salud (Gallarta).</i>	100.000		
.	Aurrerako konpromisoak / Compromisos futuros 2008 : 450 M			
2	Osasun Zentro berria (Rontegi). <i>Nuevo Centro de Salud (Rontegui).</i>	200.000		
.	Aurrerako konpromisoak / Compromisos futuros 2008 : 1.300 M			
INBERTSIOAK GUZTIRA TOTAL INVERSIONES				1.951.339

Euro / Euros

FINANTZIAZIOA FINANCIACIÓN		PARTIDA PARTIDA	KONTUA CUENTA	EPIGRAFEA EPIGRAFE
II. AKZIODUNEN EKARPENAK APORTACIONES DE ACCIONISTAS				1.951.339
1. EAEKO ARLO PUBLIKOA SECTOR PÚBLICO DE LA CAE				1.951.339
130 Kapital diru-laguntza ofizialak. Subvenciones oficiales de capital.			1.951.339	
1300	Kapital diru-laguntza ofizialak. EAEko Administrazioa. Subvenciones oficiales de capital. Administración de la CAE		1.951.339	
1	Inbertsioak finantzatzeko EAetik, Osasun Saitetik, jasoko direnak. A recibir de la CAE, Dpto. de Sanidad, para financiar inversiones.	1.951.339		
FINANTZIAZIOA GUZTIRA TOTAL FINANCIACIÓN				1.951.339

Comarca Ezkerraldea-Enkarterri / etako Eskualdea

USTIAPEN AURREKONTUA
PRESUPUESTO DE EXPLOTACION

Euro / Euros

GASTUAK GASTOS		PARTIDA PARTIDA	KONTUA CUENTA	EPIGRAFEA EPIGRAFE
II. HORNIKUNTZAK APROVISIONAMIENTOS				4.011.000
1. EROSKETAK COMPRAS				2.618.000
600	Erosketak: Farmazi-produktuak. <i>Compras de productos farmacéuticos.</i>		407.000	
601	Erosketak: kontsumorako osasun materialak. <i>Compras de material sanitario de consumo.</i>		1.888.000	
602	Erosketak: Tresna eta erreminta txikiak. <i>Compras de instrumental y pequeño utillaje.</i>		42.000	
604	Erosketak: Jantzi, lenteria eta oinetakoak. <i>Compras de vestuario, lencería y calzado.</i>		27.000	
605	Erosketak: Bestelako hornikuntzak. <i>Compras de otros aprovisionamientos.</i>		254.000	
6051	Erosketak: Erregaiak. <i>Compras de Combustibles.</i>		47.000	
6052	Erosketak: Ordezka piezak. <i>Compras de Repuestos.</i>		1.000	
6053	Erosketak: Konponketa eta kontserbazioarako materialak. <i>Compras de Materiales para reparaciones y conservación.</i>		12.000	
6054	Erosketak: Garbitzeko materiala. <i>Compras de Material de limpieza y aseo.</i>		40.000	
6057	Erosketak: Inbentariagarria den material informatikoa. <i>Compras de material informático inventariable.</i>		44.000	
6058	Erosketak: Bulegorako materialak eta bestelakoak. <i>Compras de Materiales de oficina y diversos.</i>		110.000	
2. BESTELAKO BALTZUEK EGINDAKO LANAK TRABAJOS REALIZADOS POR OTRAS EMPRESAS				1.393.000
607	Bestelako baltzu eta profesionalak egindako lanak. <i>Trabajos realizados por otras empresas o profesionales.</i>		1.393.000	
6070	Garbitegia. <i>Lavandería.</i>		30.000	
6071	Garbiketa. <i>Limpieza.</i>		1.323.000	
6072	Segurtasuna. <i>Seguridad.</i>		40.000	
III. PERTSONAL-GASTUAK GASTOS DE PERSONAL				42.066.953
640	Soldata eta alokairuak. <i>Sueldos y salarios.</i>		33.400.478	
6400	Osasun lizentziadunak. <i>De licenciados sanitarios.</i>		16.443.642	
6401	Osasun teknikoak. <i>De técnicos sanitarios.</i>		9.754.386	
6402	Osasun laguntzaileak. <i>De auxiliares sanitarios.</i>		988.620	
6405	Zuzendaritza. <i>De dirección.</i>		280.754	
6406	Administrazioa. <i>De administración.</i>		4.459.171	
6407	Eskuzko eta lanbideak. <i>De manuales y oficios.</i>		325.821	
6408	Ez gaituak. <i>De no cualificados.</i>		1.148.084	
641	Kalteordainak. <i>Indemnizaciones.</i>		169.374	

GASTUAK GASTOS		PARTIDA PARTIDA	KONTUA CUENTA	EPIGRAFEA EPIGRAFE
6410	Langileen kalteordainak. <i>Indemnizaciones plantilla.</i>		169.374	
642	Gizarte segurantza, baltzuren kargurako. <i>Seguridad social a cargo de la empresa.</i>		7.577.913	
643	Ekarpenak, pentsioak osatzeko sistematarako. <i>Aportaciones a sistemas complementarios de pensiones.</i>		903.505	
646	Konpentzazioa epaimahaietara joateagatik. <i>Compensación de asistencia a tribunales.</i>		9.410	
649	Bestelako gastu sozialak. <i>Otros gastos sociales.</i>		6.273	
IV.	AMORTIZAZIOAK AMORTIZACIONES			936.849
681	Amortizazioa, ibilgetu inmaterialarena. <i>Amortización del inmovilizado inmaterial.</i>		200.723	
682	Amortizazioa, ibilgetu materialarena. <i>Amortización del inmovilizado material.</i>		736.126	
VI.	USTIAPENENKO BESTE ZENBAIT GASTU OTROS GASTOS DE EXPLOTACIÓN			1.235.000
1.	KANPO ZERBITZUAK SERVICIOS EXTERIORES			1.228.000
621	Errentamenduak eta kanonak. <i>Arrendamientos y cánones.</i>		146.000	
6211	Errentamenduak, eraikuntzenak. <i>Arrendamientos de construcciones.</i>		144.000	
6215	Errentamenduak, bestelako instalazioenak. <i>Arrendamientos de otras instalaciones.</i>		2.000	
622	Konponketak eta kontserbazioa. <i>Reparaciones y conservación.</i>		320.000	
6221	Eraikinak. <i>Construcciones.</i>		195.000	
6223	Makineria eta aparatuak. <i>Maquinaria y aparatos.</i>		65.000	
6225	Bestelako instalazioak. <i>Otras instalaciones.</i>		40.000	
6226	Altzariak. <i>Mobiliario.</i>		10.000	
6228	Garraio osagaiak. <i>Elementos de transporte.</i>		6.000	
6229	Bestelako ibilgetua. <i>Otro inmovilizado.</i>		4.000	
623	Zerbitzuak, profesional independenteenak. <i>Servicios de profesionales independientes.</i>		45.000	
6231	Azterlanak eta irizpenak. <i>Estudios y dictámenes.</i>		45.000	
628	Hornidurak. Suministros.		334.000	
6280	Energia elektrikoa. <i>Energía eléctrica.</i>		200.000	
6281	Ura. <i>Agua.</i>		22.000	
6282	Gasa. <i>Gas.</i>		90.000	
6289	Bestelako hornidurak. <i>Otros suministros.</i>		22.000	
629	Bestelako zerbitzuak. Otros servicios.		383.000	
6290	Bulego-gastuak. <i>Gastos de oficina.</i>		15.000	
6291	Komunikazioak. <i>Comunicaciones.</i>		285.000	

Euro / Euros

GASTUAK GASTOS		PARTIDA PARTIDA	KONTUA CUENTA	EPIGRAFEA EPIGRAFE
1	Komunikazioak. <i>Comunicaciones.</i>	285.000		
6293	Bidaia-gastuak. <i>Gastos de viaje.</i>		26.000	
6294	Bilera, hitzaldi eta ikastaro gastuak. <i>Gastos de reuniones, conferencias y cursos.</i>		5.000	
6298	Liburu eta bestelako argitalpen gastuak. <i>Gastos de libros y otras publicaciones.</i>		2.000	
6299	Bestelako hainbat zerbitzu. <i>Otros servicios diversos.</i>		50.000	
2.	ZERGAK TRIBUTOS			7.000
GASTUAK GUZTIRA TOTAL GASTOS				48.249.802

Euro / Euros

DIRU-SARRERAK INGRESOS		PARTIDA PARTIDA	KONTUA CUENTA	EPIGRAFEA EPIGRAFE
I.	NEGOZIO-KOPURUAREN ZENBATEKO NETOA IMPORTE NETO DE LA CIFRA DE NEGOCIOS			47.248.253
1.	SALMENTAK VENTAS			4.200
703	Salmentak, subproduktu eta hondarrenak. <i>Ventas de subproductos y residuos.</i>		4.200	
2.	ZERBITZU-PRESTAZIOAK, EAEKO ARLO PUBLIKOARI PRESTACIONES DE SERVICIOS AL SECTOR PÚBLICO DE LA CAE			47.233.343
704	Osasun Sistema Nazionalako entitate edo erakundeekin hitzartuak. <i>Concertados con entidades u organismos del Sistema Nacional de Salud.</i>		47.233.343	
7049	Bestelako zerbitzuak, ospitalizazio gabekoak. <i>Otros servicios de no hospitalización.</i>		47.233.343	
1	Bestelako zerbitzuak, ospitalizazio gabekoak. <i>Otros servicios de no hospitalización.</i>	47.233.343		
3.	ZERBITZU-PRESTAZIOAK, BESTELAKO ERAKUNDEI PRESTACIONES DE SERVICIOS A OTRAS ENTIDADES			10.710
702	Gizarte Segurantzaren baltzu laguntzaile eta Lan-Istritu Mutuekin hitzartuak. <i>Concertados con Mutuas de Accidentes de Trabajo y empresas colaboradoras de la S.S.</i>		10.710	
7026	Kanpo kontsultak. <i>Consultas externas.</i>		650	
7029	Bestelako zerbitzuak, ospitalizazio gabekoak. <i>Otros servicios de no hospitalización.</i>		10.060	
VI.	DIRU-SARRERA FINANTZARIOAK INGRESOS FINANCIEROS			64.000
3.	BESTELAKO INTERESA ETA DIRU-SARRERA ASIMILATUAK OTROS INTERESES E INGRESOS ASIMILADOS			64.000
VII.	APARTEKO MOZKINAK BENEFICIOS EXTRAORDINARIOS			937.549
2.	KAPITAL DIRU-LAGUNTZAK, EKITALDIKO EMAITZARI ESLEITUTAKOAK SUBVENCIONES DE CAPITAL TRANSFERIDAS AL RESULTADO DEL EJERCICIO			936.849
3.	APARTEKO DIRU-SARRERAK INGRESOS EXTRAORDINARIOS			700
779	Diru-sarrera eta mozkinak, aurreko ekitaldietakoak. <i>Ingresos y beneficios de ejercicios anteriores.</i>		700	
DIRU-SARRERAK GUZTIRA TOTAL INGRESOS				48.249.802

Comarca Ezkerraldea-Enkarterri / etako Eskualdea

AURREIKUSITAKO BALANTZEA
BALANCE PREVISIONAL

Euro / Euros

AKTIBO ACTIVO	2007	2006	PASIBO PASIVO	2007	2006
B) Ibilgetua	17.741.604	16.727.114	A) Fondo propioak	2.250.203	2.250.203
<i>Inmovilizado</i>			<i>Fondos propios</i>		
I. Hastapen-gastuak	15.932	15.932	I. Kapital harpidetua	2.038.069	2.038.069
<i>Gastos de establecimiento</i>			<i>Capital suscrito</i>		
II. Ibilgetze inmaterialak	7.913.624	8.114.347	V. Aurreko ekitaldietako emaitzak	212.134	212.134
<i>Inmovilizaciones inmatrimales</i>			<i>Resultados de ejercicios anteriores</i>		
III. Ibilgetze materialak	9.789.370	8.574.157	C) Diru-sarrerak, hainbat ekitalditan banatzekoa	15.976.809	14.962.319
<i>Inmovilizaciones materiales</i>			<i>Ingresos a distribuir en varios ejercicios</i>		
IV. Ibilgetze finantzarioak	22.678	22.678	D) Hornidurak, arrisku eta gastuetarako	8.104	8.104
<i>Inmovilizaciones financieras</i>			<i>Provisiones para riesgos y gastos</i>		
D) Aktibo zirkulatzaila	6.149.399	6.149.399	F) Hartzekodunak, epe laburrera	5.655.887	5.655.887
<i>Activo circulante</i>			<i>Acreedores a corto plazo</i>		
II. Izakinak	280.126	280.126			
<i>Existencias</i>					
III. Zordunak	4.077.918	4.077.918			
<i>Deudores</i>					
IV. Inbertsio finantzario iragankorrak	12	12			
<i>Inversiones financieras temporales</i>					
VI. Altxortegia	1.791.343	1.791.343			
<i>Tesorería</i>					
AKTIBOA GUZTIRA	23.891.003	22.876.513	PASIBOA GUZTIRA	23.891.003	22.876.513
TOTAL ACTIVO			TOTAL PASIVO		

Comarca Ezkerraldea-Enkarterri / etako Eskualdea

AURREIKUSITAKO FINANTZAKETA TAULA
CUADRO DE FINANCIACION PREVISIONAL

Euro / Euros

APLIKAZIOAK APLICACIONES			JATORRIAK ORIGENES		
	2007	2006		2007	2006
1. Baliabideak, eragiketetan aplikatutakoak <i>Recursos aplicados en las operaciones</i>	----	----	1. Baliabideak, eragiketetan sortutakoak <i>Recursos procedentes de las operaciones</i>	----	----
3. Ibilgetua erosi <i>Adquisiciones de inmovilizado</i>	1.951.339	1.742.117	3. Diru-sarrerak, hainbat ekitalditan banatzeko <i>Ingresos a distribuir en varios ejercicios</i>	1.951.339	1.742.117
b) Ibilgetze materialak <i>Inmovilizaciones materiales</i>	1.951.339	1.742.117	a) Kapital diru-laguntzak <i>Subvenciones de capital</i>	1.951.339	1.742.117
APLIKAZIOAK GUZTIRA TOTAL APLICACIONES	1.951.339	1.742.117	JATORRIAK GUZTIRA TOTAL ORIGENES	1.951.339	1.742.117
APLIKAZIOEN GAINENAKO JATORRIEN SOBERA EXCESO DE ORIGENES SOBRE APLICACIONES	----	----	JATORRIEN GAINENAKO APLIKAZIOEN SOBERA EXCESO DE APLICACIONES SOBRE ORIGENES	----	----

KAPITAL ZIRKULATZAILEAREN ALDAKETA VARIACION DEL CAPITAL CIRCULANTE		2007	2006
3. Zordunak <i>Deudores</i>		----	----
4. Hartzekodunak <i>Acreedores</i>		----	----
7. Altxortegia <i>Tesorería</i>		----	----
KAPITAL ZIRKULATZAILEAREN ALDAKETA GUZTIRA TOTAL VARIACION DEL CAPITAL CIRCULANTE		----	----

Comarca Ezkerraldea-Enkarterri / etako Eskualdea

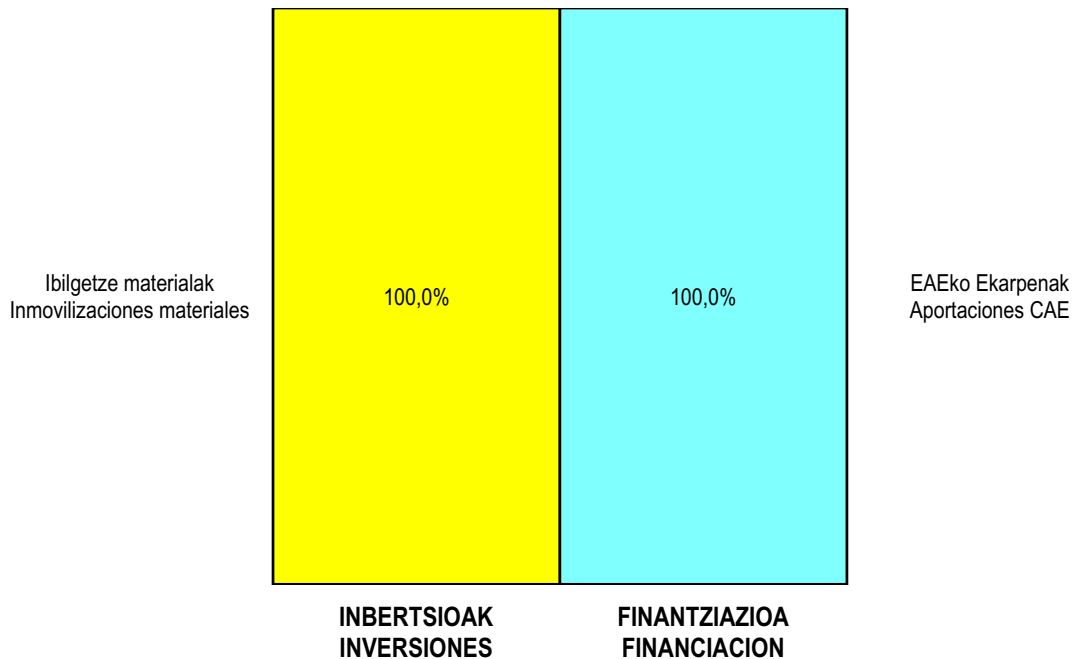
AURREIKUSITAKO GALDU-IRABAZIEN KONTUA
CUENTA DE PERDIDAS Y GANANCIAS PREVISIONAL

Euro / Euros

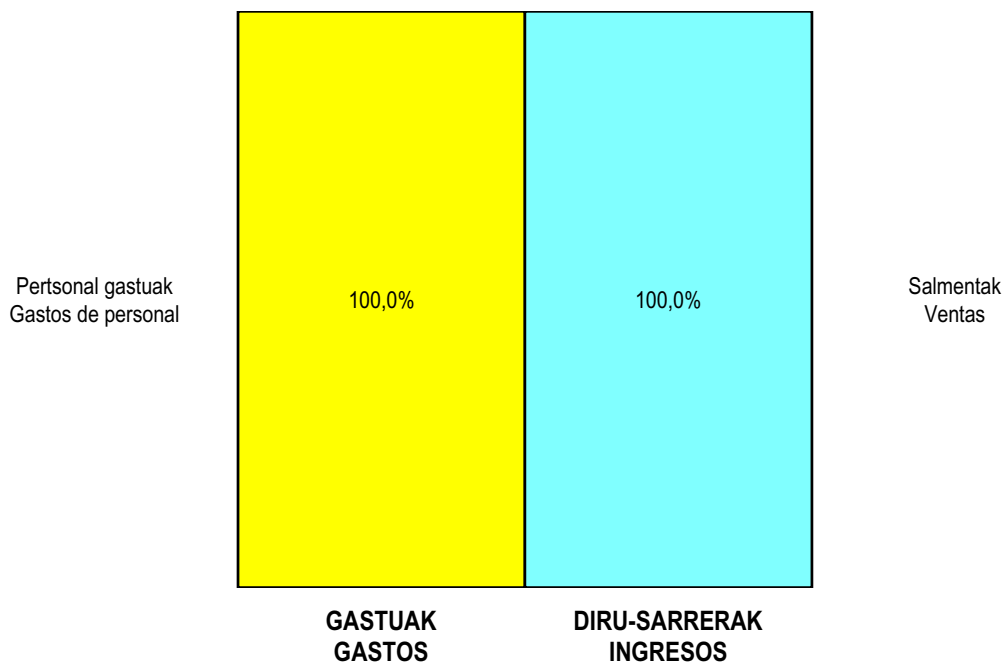
ZOR DEBE	2007	2006	HARTZEKO HABER	2007	2006
A) GASTUAK GASTOS			B) DIRU-SARRERAK INGRESOS		
2. Hornikuntzak <i>Aprovisionamientos</i>	4.011.000	3.369.501	1. Negozio-zifraren zenbateko garbia <i>Importe neto de la cifra de negocios</i>	47.244.053	41.175.817
3. Pertsonal gastuak <i>Gastos de personal</i>	42.066.953	36.732.878	4. Ustiapeneko bestelako diru-sarrerak <i>Otros ingresos de explotación</i>	4.200	68.393
4. Zuzkidurak, ibilgetuaren amortizazioetarako <i>Dotaciones para amortizaciones de inmovilizado</i>	936.849	991.628			
5. Trafiko-horniduretako aldaketa <i>Variación de las provisiones de tráfico</i>	----	2.570			
6. Ustiapeneko bestelako gastuak <i>Otros gastos de explotación</i>	1.235.000	1.209.165			
I. USTIAPENEO MOZKINA BENEFICIO DE EXPLOTACIÓN	----	----	I. USTIAPENEO GALERAK PÉRDIDAS DE EXPLOTACIÓN	1.001.549	1.061.532
II. EMAITZA FINANTZARIO POSITIBOAK RESULTADOS FINANCIEROS POSITIVOS	64.000	69.904	7. Bestelako interesak eta diru-sarrera asimilatuak <i>Otros intereses e ingresos asimilados</i>	64.000	69.904
III. MOZKINAK, IHARDUERA ARRUNTETAKOAK BENEFICIOS DE LAS ACTIVIDADES ORDINARIAS	----	----	II. EMAITZA FINANTZARIO NEGATIBOAK RESULTADOS FINANCIEROS NEGATIVOS	----	----
IV. EMAITZA BEREZI POSITIBOAK RESULTADOS EXTRAORDINARIOS POSITIVOS	937.549	991.628	III. GALERAK, IHARDUERA ARRUNTETAKOAK PÉRDIDAS DE LAS ACTIVIDADES ORDINARIAS	937.549	991.628
V. ZERGA AURREKO MOZKINAK BENEFICIOS ANTES DE IMPUESTOS	----	----	11. Kap.diru-lag. ta ekit. emaitz. esleit. beste batzuk <i>Subv. cap. y otras transf. al rtdo. del ejercicio</i>	936.849	991.628
VI. EKITALDIKO EMAITZA (MOZKINAK) RESULTADO DEL EJERCICIO (BENEFICIOS)	----	----	13. Diru-sarr. ta mozkinak, beste ekitaldi batzuetakoak <i>Ingresos y beneficios de otros ejercicios</i>	700	----
			IV. EMAITZA BEREZI NEGATIBOAK RESULTADOS EXTRAORDINARIOS NEGATIVOS	----	----
			V. ZERGA AURREKO GALERAK PÉRDIDAS ANTES DE IMPUESTOS	----	----
			VI. EKITALDIKO EMAITZA (GALERAK) RESULTADO DEL EJERCICIO (PÉRDIDAS)	----	----

Comarca Ezkerraldea-Enkarterri / etako Eskualdea

KAPITAL AURREKONTUA
PRESUPUESTO DE CAPITAL



USTIAPEN AURREKONTUA
PRESUPUESTO DE EXPLOTACIÓN



Transfusioen eta Giza Ehunen Euskal Zentroa
Centro Vasco de Transfusiones y Tejidos Humanos

Centro Vasco Transfusiones y T. H. -T.eta G.H.E.Z.

KAPITAL AURREKONTUA
PRESUPUESTO DE CAPITAL

Euro / Euros

INBERTSIOAK INVERSIONES		PARTIDA PARTIDA	KONTUA CUENTA	EPIGRAFEA EPIGRAFE
III. IBILGETUAREN EROSKETAK ADQUISICIONES DE INMOVILIZADO				364.023
1. IBILGETZE INMATERIALAK INMOVILIZACIONES INMATERIALES				250.000
216	Eskubideak, adskripzioan jasotako ibilgetuaren gainekoak. Derechos sobre inmovilizado recibido en adscripción.		250.000	
2161	Eskubideak, adskripzioan jasotako eraikinen gainekoak. Derechos sobre construcciones recibidas en adscripción.		250.000	
1	Egoitza eraberritzea. Reforma de Sede.	250.000		
2. IBILGETZE MATERIALAK INMOVILIZACIONES MATERIALES				114.023
223 Makineria eta aparatuak. Maquinaria y aparatos.				100.759
2230	Makineria, erabilpen klinikorako . Maquinaria de uso clínico.		100.759	
225 Bestelako instalazioak. Otras instalaciones.				5.806
2250	Instalazioak hartze eta banaketarako. Instalaciones para recepción y distribución.		5.806	
226 Altzariak. Mobiliario.				7.458
2261	Erabilpen ez klinikorako altzariak. Mobiliario de uso no clínico.		7.458	
INBERTSIOAK GUZTIRA TOTAL INVERSIONES				364.023

Euro / Euros

FINANTZIAZIOA FINANCIACIÓN		PARTIDA PARTIDA	KONTUA CUENTA	EPIGRAFEA EPIGRAFE
II. AKZIODUNEN EKARPENAK APORTACIONES DE ACCIONISTAS				364.023
1. EAEKO ARLO PUBLIKOA SECTOR PÚBLICO DE LA CAE				364.023
130 Kapital diru-laguntza ofizialak. Subvenciones oficiales de capital.				364.023
1300	Kapital diru-laguntza ofizialak. EAEko Administrazioa. Subvenciones oficiales de capital. Administración de la CAE		364.023	
1	Inbertsioak finantzatzeko EAEtik, Osasun Saitetik, jasoko direnak. A recibir de la CAE, Dpto. de Sanidad, para financiar inversiones.	364.023		
FINANTZIAZIOA GUZTIRA TOTAL FINANCIACIÓN				364.023

Centro Vasco Transfusiones y T. H. -T.eta G.H.E.Z.

USTIAPEN AURREKONTUA
PRESUPUESTO DE EXPLOTACION

Euro / Euros

GASTUAK GASTOS		PARTIDA PARTIDA	KONTUA CUENTA	EPIGRAFEA EPIGRAFE
II. HORNIKUNTZAK APROVISIONAMIENTOS				10.916.487
1.	EROSKETAK COMPRAS			7.089.025
600	Erosketak: Farmazi-produktuak. <i>Compras de productos farmacéuticos.</i>		1.897.460	
601	Erosketak: kontsumorako osasun materialak. <i>Compras de material sanitario de consumo.</i>		5.034.847	
602	Erosketak: Tresna eta erreminta txikiak. <i>Compras de instrumental y pequeño utillaje.</i>		20.718	
603	Erosketak: Elikagaiak. <i>Compras de productos alimenticios.</i>		324	
604	Erosketak: Jantzi, lenteria eta oinetakoak. <i>Compras de vestuario, lencería y calzado.</i>		2.436	
605	Erosketak: Bestelako hornikuntzak. <i>Compras de otros aprovisionamientos.</i>		133.240	
6051	Erosketak: Erregaiak. <i>Compras de Combustibles.</i>		33.759	
6052	Erosketak: Ordezka piezak. <i>Compras de Repuestos.</i>		1.248	
6053	Erosketak: Konponketa eta kontserbazioarako materialak. <i>Compras de Materiales para reparaciones y conservación.</i>		1.908	
6054	Erosketak: Garbitzeko materiala. <i>Compras de Material de limpieza y aseo.</i>		11.687	
6055	Erosketak: Irakaskuntza eta ikerketarako materialak. <i>Compras de materiales para docencia e investigación.</i>		100	
6057	Erosketak: Inbentariagarria den material informatikoa. <i>Compras de material informático inventariable.</i>		8.654	
6058	Erosketak: Bulegorako materialak eta bestelakoak. <i>Compras de Materiales de oficina y diversos.</i>		75.884	
2.	BESTELAKO BALTZUEK EGINDAKO LANAK TRABAJOS REALIZADOS POR OTRAS EMPRESAS			3.827.462
607	Bestelako baltzu eta profesionalak egindako lanak. <i>Trabajos realizados por otras empresas o profesionales.</i>		3.827.462	
6071	Garbiketa. <i>Limpieza.</i>		128.964	
6072	Segurtasuna. <i>Seguridad.</i>		10.597	
6079	Bestelako lanak eta zerbitzuak. <i>Otros trabajos y servicios.</i>		3.687.901	
III. PERTSONAL-GASTUAK GASTOS DE PERSONAL				3.784.038
640	Soldata eta alokairuak. <i>Sueldos y salarios.</i>		2.956.857	
6400	Osasun lizentziadunak. <i>De licenciados sanitarios.</i>		864.758	
6401	Osasun teknikoak. <i>De técnicos sanitarios.</i>		1.600.221	
6405	Zuzendaritza. <i>De dirección.</i>		81.722	
6406	Administrazioa. <i>De administración.</i>		234.637	
6407	Eskuzko eta lanbideak. <i>De manuales y oficios.</i>		175.519	
642	Gizarte segurantzaren baltzuen kargurako. <i>Seguridad social a cargo de la empresa.</i>		761.805	

GASTUAK GASTOS		PARTIDA PARTIDA	KONTUA CUENTA	EPIGRAFEA EPIGRAFE
643	Ekarpenak, pentsioak osatzeko sistemetarako. <i>Aportaciones a sistemas complementarios de pensiones.</i>		64.432	
649	Bestelako gastu sozialak. <i>Otros gastos sociales.</i>		944	
IV.	AMORTIZAZIOAK AMORTIZACIONES			180.958
681	Amortizazioa, ibilgetu inmaterialarena. <i>Amortización del inmovilizado inmaterial.</i>		72.366	
682	Amortizazioa, ibilgetu materialarena. <i>Amortización del inmovilizado material.</i>		108.592	
V.	TRAFIKO-HORNIDUREN ALDAKETA VARIACIÓN DE LAS PROVISIONES DE TRÁFICO			21.884
VI.	USTIAPENENKO BESTE ZENBAIT GASTU OTROS GASTOS DE EXPLOTACIÓN			631.716
1.	KANPO ZERBITZUAK <i>SERVICIOS EXTERIORES</i>			631.438
621	Errentamenduak eta kanonak. <i>Arrendamientos y cánones.</i>		161.000	
6213	Errentamenduak, makineria eta aparatoenak. <i>Arrendamientos de maquinaria y aparatos.</i>		2.954	
6215	Errentamenduak, bestelako instalazioenak. <i>Arrendamientos de otras instalaciones.</i>		4.915	
6216	Errentamenduak, altzariak. <i>Arrendamientos de mobiliario.</i>		1.918	
6218	Errentamenduak, garraio-osagaienak. <i>Arrendamientos de elementos de transporte.</i>		151.213	
622	Konponketak eta kontserbazioa. <i>Reparaciones y conservación.</i>		173.066	
6221	Eraikinak. <i>Construcciones.</i>		16.550	
6222	Instalazio teknikoak. <i>Instalaciones técnicas.</i>		20.743	
6223	Makineria eta aparatuak. <i>Maquinaria y aparatos.</i>		66.894	
6224	Tresna eta erreminta. <i>Instrumental y utillaje.</i>		11.903	
6225	Bestelako instalazioak. <i>Otras instalaciones.</i>		6.695	
6226	Altzariak. <i>Mobiliario.</i>		16.845	
6227	Ekipoak, informazioa prozesatzeko. <i>Equipos para procesos de información.</i>		2.233	
6228	Garraio osagaiak. <i>Elementos de transporte.</i>		31.203	
623	Zerbitzuak, profesional independenteenak. <i>Servicios de profesionales independientes.</i>		11.052	
6230	Zerbitzuak, profesional independenteenak. <i>Servicios de profesionales independientes.</i>		11.052	
624	Garraioak. <i>Transportes.</i>		69.171	
627	Publizitatea, propaganda eta harreman publikoak. <i>Publicidad, propaganda y relaciones públicas.</i>		500	
6270	Publizitatea eta propaganda. <i>Publicidad y propaganda.</i>		500	
628	Hornidurak. <i>Suministros.</i>		131.947	
6280	Energia elektrikoa. <i>Energía eléctrica.</i>		51.455	
6281	Ura. <i>Agua.</i>		13.542	

Euro / Euros

GASTUAK GASTOS		PARTIDA PARTIDA	KONTUA CUENTA	EPIGRAFEA EPIGRAFE
6282	Gasa. Gas.		66.950	
629	Bestelako zerbitzuak. Otros servicios.		84.702	
6290	Bulego-gastuak. Gastos de oficina.		1.671	
6291	Komunikazioak. Comunicaciones.		64.588	
6293	Bidaia-gastuak. Gastos de viaje.		7.114	
6294	Bilera, hitzaldi eta ikastaro gastuak. Gastos de reuniones, conferencias y cursos.		1.369	
6295	Argitalpenak. Publicaciones.		1.000	
6297	Gastuak, inbentariagarriak ez diren material informatikoarenak. Gastos de material informático no inventariable.		1.588	
6298	Liburu eta bestelako argitalpen gastuak. Gastos de libros y otras publicaciones.		3.424	
6299	Bestelako hainbat zerbitzu. Otros servicios diversos.		3.948	
2.	ZERGAK TRIBUTOS			278
GASTUAK GUZTIRA TOTAL GASTOS				15.535.083

Euro / Euros

DIRU-SARRERAK INGRESOS		PARTIDA PARTIDA	KONTUA CUENTA	EPIGRAFEA EPIGRAFE
I.	NEGOZIO-KOPURUAREN ZENBATEKO NETOA IMPORTE NETO DE LA CIFRA DE NEGOCIOS			15.329.125
2.	ZERBITZU-PRESTAZIOAK, EAEKO ARLO PUBLIKOARI PRESTACIONES DE SERVICIOS AL SECTOR PÚBLICO DE LA CAE			13.554.125
704	Osasun Sistema Nazionaleko entitate edo erakundeekin hitzartuak. Concertados con entidades u organismos del Sistema Nacional de Salud.		13.554.125	
7049	Bestelako zerbitzuak, ospitalizazio gabekoak. Otros servicios de no hospitalización.		13.554.125	
1	Bestelako zerbitzuak, ospitalizazio gabekoak. Otros servicios de no hospitalización.	13.554.125		
3.	ZERBITZU-PRESTAZIOAK, BESTELAKO ERAKUNDEI PRESTACIONES DE SERVICIOS A OTRAS ENTIDADES			1.775.000
700	Zerbitzu-prestazioak partikularrei. Prestaciones de servicios a particulares.		83.000	
7009	Bestelako zerbitzuak, ospitalizazio gabekoak. Otros servicios de no hospitalización.		83.000	
701	Aseguru erakunde pribatuekin hitzartuak. Concertados con entidades aseguradoras privadas.		1.602.000	
7019	Bestelako zerbitzuak, ospitalizazio gabekoak. Otros servicios de no hospitalización.		1.602.000	
702	Gizarte Segurantzaren baltzu laguntzaile eta Lan-Istripu Mutuekin hitzartuak. Concertados con Mutuas de Accidentes de Trabajo y empresas colaboradoras de la S.S.		71.000	
7029	Bestelako zerbitzuak, ospitalizazio gabekoak. Otros servicios de no hospitalización.		71.000	
706	Bestelako entitate eta erakunde publikoekin hitzartuak. Concertados con otras entidades y organismos públicos.		19.000	
7069	Bestelako zerbitzuak, ospitalizazio gabekoak. Otros servicios de no hospitalización.		19.000	
VI.	DIRU-SARRERA FINANTZARIOAK INGRESOS FINANCIEROS			25.000

Euro / Euros

DIRU-SARRERAK INGRESOS		PARTIDA PARTIDA	KONTUA CUENTA	EPIGRAFEA EPIGRAFE
3.	BESTELAKO INTERESAK ETA DIRU-SARRERA ASIMILATUAK <i>OTROS INTERESES E INGRESOS ASIMILADOS</i>			25.000
VII.	APARTEKO MOZKINAK BENEFICIOS EXTRAORDINARIOS			180.958
2.	KAPITAL DIRU-LAGUNTZAK, EKITALDIKO EMAITZARI ESLEITUTAKOAK <i>SUBVENCIONES DE CAPITAL TRANSFERIDAS AL RESULTADO DEL EJERCICIO</i>			180.958
DIRU-SARRERAK GUZTIRA TOTAL INGRESOS				15.535.083

Centro Vasco Transfusiones y T. H. -T.eta G.H.E.Z.

AURREIKUSITAKO BALANTZEA
BALANCE PREVISIONAL

Euro / Euros

AKTIBO ACTIVO	2007	2006	PASIBO PASIVO	2007	2006
B) Ibilgetua	727.841	544.776	A) Fondo propioak	123.836	123.836
<i>Inmovilizado</i>			<i>Fondos propios</i>		
II. Ibilgetze inmaterialak	349.607	171.973	I. Kapital harpidetua	166.956	166.956
<i>Inmovilizaciones inmatrimales</i>			<i>Capital suscrito</i>		
III. Ibilgetze materialak	372.171	366.740	V. Aurreko ekitaldietako emaitzak	(43.120)	(43.120)
<i>Inmovilizaciones materiales</i>			<i>Resultados de ejercicios anteriores</i>		
IV. Ibilgetze finantzarioak	6.063	6.063	C) Diru-sarrerak, hainbat ekitalditan banatzekoa	617.264	434.199
<i>Inmovilizaciones financieras</i>			<i>Ingresos a distribuir en varios ejercicios</i>		
D) Aktibo zirkulatuzailea	2.405.856	2.405.856	F) Hartzekodunak, epe laburrera	2.392.597	2.392.597
<i>Activo circulante</i>			<i>Acreedores a corto plazo</i>		
II. Izakinak	233.081	233.081			
<i>Existencias</i>					
III. Zordunak	1.131.485	1.131.485			
<i>Deudores</i>					
VI. Altxortegia	1.041.290	1.041.290			
<i>Tesorería</i>					
AKTIBOA GUZTIRA	3.133.697	2.950.632	PASIBOA GUZTIRA	3.133.697	2.950.632
TOTAL ACTIVO			TOTAL PASIVO		

Centro Vasco Transfusiones y T. H. -T.eta G.H.E.Z.

AURREIKUSITAKO FINANTZAKETA TAULA
CUADRO DE FINANCIACION PREVISIONAL

Euro / Euros

APLIKAZIOAK APLICACIONES	2007	2006	JATORRIAK ORIGENES	2007	2006
1. Baliabideak, eragiketetan aplikatutakoak <i>Recursos aplicados en las operaciones</i>	----	----	1. Baliabideak, eragiketetan sortutakoak <i>Recursos procedentes de las operaciones</i>	----	----
3. Ibilgetua erosi <i>Adquisiciones de inmovilizado</i>	364.023	104.514	3. Diru-sarrerak, hainbat ekitalditan banatzeko <i>Ingresos a distribuir en varios ejercicios</i>	364.023	104.514
a) Ibilgetze inmaterialak <i>Inmovilizaciones inmatrimoniales</i>	250.000	----	a) Kapital diru-laguntzak <i>Subvenciones de capital</i>	364.023	104.514
b) Ibilgetze materialak <i>Inmovilizaciones materiales</i>	114.023	104.514			
APLIKAZIOAK GUZTIRA TOTAL APLICACIONES	364.023	104.514	JATORRIAK GUZTIRA TOTAL ORIGENES	364.023	104.514
APLIKAZIOEN GAINEKO JATORRIEN SOBERA EXCESO DE ORIGENES SOBRE APLICACIONES	----	----	JATORRIEN GAINEKO APLIKAZIOEN SOBERA EXCESO DE APLICACIONES SOBRE ORIGENES	----	----

KAPITAL ZIRKULATZAILEAREN ALDAKETA VARIACION DEL CAPITAL CIRCULANTE	2007	2006
3. Zordunak <i>Deudores</i>	----	----
4. Hartzekodunak <i>Acreedores</i>	----	----
7. Altxortegia <i>Tesorería</i>	----	----
KAPITAL ZIRKULATZAILEAREN ALDAKETA GUZTIRA TOTAL VARIACION DEL CAPITAL CIRCULANTE	----	----

Centro Vasco Transfusiones y T. H. -T.eta G.H.E.Z.

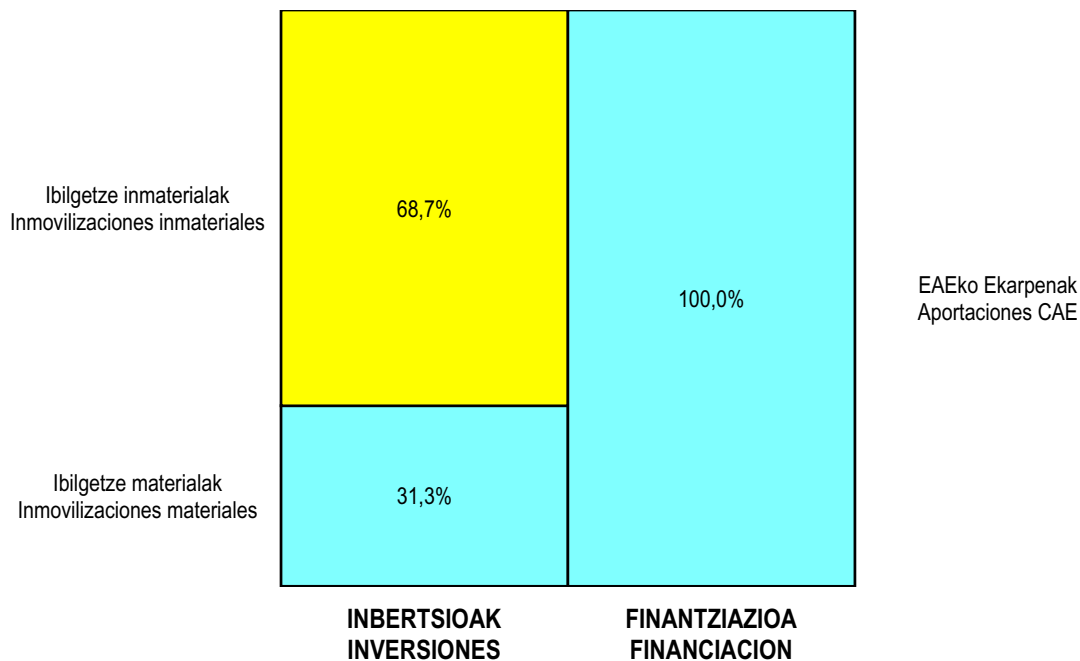
AURREIKUSITAKO GALDU-IRABAZIEN KONTUA
CUENTA DE PERDIDAS Y GANANCIAS PREVISIONAL

Euro / Euros

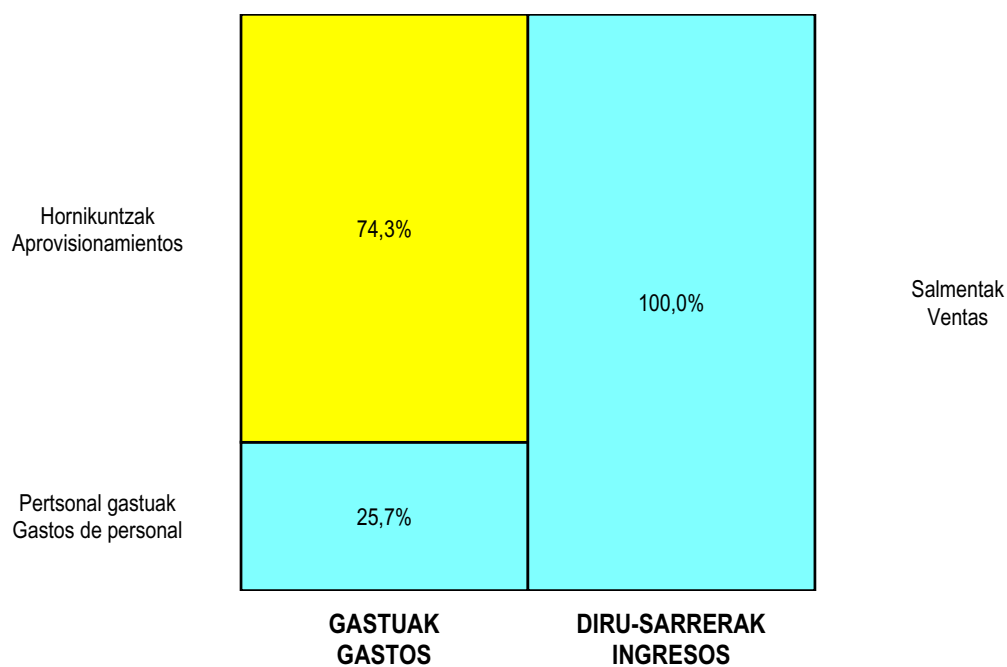
ZOR DEBE	2007	2006	HARTZEKO HABER	2007	2006
A) GASTUAK GASTOS			B) DIRU-SARRERAK INGRESOS		
2. Hornikuntzak <i>Aprovisionamientos</i>	10.916.487	10.692.095	1. Negozio-zifiraren zenbateko garbia <i>Importe neto de la cifra de negocios</i>	15.329.125	14.707.545
3. Pertsonal gastuak <i>Gastos de personal</i>	3.784.038	3.446.297			
4. Zuzkidurak, ibilgetuaren amortizazioetarako <i>Dotaciones para amortizaciones de inmovilizado</i>	180.958	87.190			
5. Trafiko-horniduretako aldaketa <i>Variación de las provisiones de tráfico</i>	21.884	----			
6. Ustiapeneko bestelako gastuak <i>Otros gastos de explotación</i>	631.716	582.153			
I. USTIAPENENKO MOZKINA BENEFICIO DE EXPLOTACIÓN	----	----	I. USTIAPENENKO GALERAK PÉRDIDAS DE EXPLOTACIÓN	205.958	100.190
II. EMAITZA FINANTZARIO POSITIBOAK RESULTADOS FINANCIEROS POSITIVOS	25.000	13.000	7. Bestelako interesak eta diru-sarrera asimilatuak <i>Otros intereses e ingresos asimilados</i>	25.000	13.000
III. MOZKINAK, IHARDUERA ARRUNTETAKOAK BENEFICIOS DE LAS ACTIVIDADES ORDINARIAS	----	----	II. EMAITZA FINANTZARIO NEGATIBOAK RESULTADOS FINANCIEROS NEGATIVOS	----	----
IV. EMAITZA BEREZI POSITIBOAK RESULTADOS EXTRAORDINARIOS POSITIVOS	180.958	87.190	III. GALERAK, IHARDUERA ARRUNTETAKOAK PÉRDIDAS DE LAS ACTIVIDADES ORDINARIAS	180.958	87.190
V. ZERGA AURREKO MOZKINAK BENEFICIOS ANTES DE IMPUESTOS	----	----	11. Kap.diru-lag. ta ekit. emaitz. esleit. beste batzuk <i>Subv. cap. y otras transf. al rtdo. del ejercicio</i>	180.958	87.190
VI. EKITALDIKO EMAITZA (MOZKINAK) RESULTADO DEL EJERCICIO (BENEFICIOS)	----	----	IV. EMAITZA BEREZI NEGATIBOAK RESULTADOS EXTRAORDINARIOS NEGATIVOS	----	----
			V. ZERGA AURREKO GALERAK PÉRDIDAS ANTES DE IMPUESTOS	----	----
			VI. EKITALDIKO EMAITZA (GALERAK) RESULTADO DEL EJERCICIO (PÉRDIDAS)	----	----

Centro Vasco Transfusiones y T. H. -T.eta G.H.E.Z.

**KAPITAL AURREKONTUA
PRESUPUESTO DE CAPITAL**




**USTIAPEN AURREKONTUA
PRESUPUESTO DE EXPLOTACIÓN**





Santa Marina Ospitalea
Hospital Santa Marina



Hospital Santa Marina - Santa Marina Ospitalea

KAPITAL AURREKONTUA
PRESUPUESTO DE CAPITAL

Euro / Euros

INBERTSIOAK INVERSIONES		PARTIDA PARTIDA	KONTUA CUENTA	EPIGRAFEA EPIGRAFE
III.	IBILGETUAREN EROSKETAK ADQUISICIONES DE INMOVILIZADO			506.167
2.	IBILGETZE MATERIALAK INMOVILIZACIONES MATERIALES			506.167
221	Eraikinak. Construcciones.		8.576	
2210	Erabilpen klinikoa. De uso clínico.		8.576	
223	Makineria eta aparatuak. Maquinaria y aparatos.		297.591	
2230	Makineria, erabilpen klinikorako . Maquinaria de uso clínico.		297.591	
1	Makineria, erabilpen klinikorako. Maquinaria de uso clínico.	105.591		
2	Erradiologia. Radiología.	72.000		
3	Ekografia. Ecografía.	120.000		
231	Bideango eraikinak. Construcciones en curso.		200.000	
1	Ospitalizazioa. Hospitalización.	200.000		
.	Aurrerako konpromisoak / Compromisos futuros 2008 : 1.800 M			
INBERTSIOAK GUZTIRA TOTAL INVERSIONES				506.167

Euro / Euros

FINANTZIAZIOA FINANCIACIÓN		PARTIDA PARTIDA	KONTUA CUENTA	EPIGRAFEA EPIGRAFE
II.	AKZIODUNEN EKARPENAK APORTACIONES DE ACCIONISTAS			506.167
1.	EAEKO ARLO PUBLIKOA SECTOR PÚBLICO DE LA CAE			506.167
130	Kapital diru-laguntza ofizialak. Subvenciones oficiales de capital.		506.167	
1300	Kapital diru-laguntza ofizialak. EAEko Administrazioa. Subvenciones oficiales de capital. Administración de la CAE		506.167	
1	Inbertsioak finantzatzeko EAetik, Osasun Saitetik, jasoko direnak. A recibir de la CAE, Dpto. de Sanidad, para financiar inversiones.	506.167		
FINANTZIAZIOA GUZTIRA TOTAL FINANCIACIÓN				506.167

Hospital Santa Marina - Santa Marina Ospitalea

USTIAPEN AURREKONTUA
PRESUPUESTO DE EXPLOTACION

Euro / Euros

GASTUAK GASTOS		PARTIDA PARTIDA	KONTUA CUENTA	EPIGRAFEA EPIGRAFE
II. HORNIKUNTZAK APROVISIONAMIENTOS				1.978.953
1.	EROSKETAK COMPRAS			1.450.989
600	Erosketak: Farmazi-produktuak. <i>Compras de productos farmacéuticos.</i>		659.412	
601	Erosketak: kontsumorako osasun materialak. <i>Compras de material sanitario de consumo.</i>		549.303	
602	Erosketak: Tresna eta erreminta txikiak. <i>Compras de instrumental y pequeño utillaje.</i>		44.500	
603	Erosketak: Elikagaiak. <i>Compras de productos alimenticios.</i>		4.500	
604	Erosketak: Jantzi, lenteria eta oinetakoak. <i>Compras de vestuario, lencería y calzado.</i>		31.000	
605	Erosketak: Bestelako hornikuntzak. <i>Compras de otros aprovisionamientos.</i>		162.274	
6051	Erosketak: Erregaiak. <i>Compras de Combustibles.</i>		1.100	
6052	Erosketak: Ordezka piezak. <i>Compras de Repuestos.</i>		5.500	
6053	Erosketak: Konponketa eta kontserbazioarako materialak. <i>Compras de Materiales para reparaciones y conservación.</i>		45.312	
6054	Erosketak: Garbitzeko materiala. <i>Compras de Material de limpieza y aseo.</i>		52.500	
6057	Erosketak: Inbentariagarria den material informatikoa. <i>Compras de material informático inventariable.</i>		13.000	
6058	Erosketak: Bulegorako materialak eta bestelakoak. <i>Compras de Materiales de oficina y diversos.</i>		44.862	
2.	BESTELAKO BALTZUEK EGINDAKO LANAK TRABAJOS REALIZADOS POR OTRAS EMPRESAS			542.964
606	Zerbitzu asistentzialak, profesionalak eta bestelako baltzuek eskainitakoak. <i>Servicios asistenciales prestados por profesionales y otras empresas.</i>		300	
607	Bestelako baltzu eta profesionalak egindako lanak. <i>Trabajos realizados por otras empresas o profesionales.</i>		542.664	
6070	Garbitegia. <i>Lavandería.</i>		202.318	
6071	Garbiketa. <i>Limpieza.</i>		38.887	
6073	Zaharberritze. <i>Restauración.</i>		280.289	
6079	Bestelako lanak eta zerbitzuak. <i>Otros trabajos y servicios.</i>		21.170	
3.	ITZULKETAK ETA EROSKETEN GAINEKO RAPPELAK DEVOLUCIONES Y RAPPELS DE COMPRAS			(15.000)
III. PERTSONAL-GASTUAK GASTOS DE PERSONAL				13.308.604
640	Soldata eta alokairuak. Sueldos y salarios.		10.237.740	
6400	Osasun lizentziadunak. <i>De licenciados sanitarios.</i>		2.306.050	
6401	Osasun teknikoak. <i>De técnicos sanitarios.</i>		2.868.622	
6402	Osasun laguntzaileak. <i>De auxiliares sanitarios.</i>		2.081.275	
6405	Zuzendaritza. <i>De dirección.</i>		246.804	

GASTUAK GASTOS		PARTIDA PARTIDA	KONTUA CUENTA	EPIGRAFEA EPIGRAFE
6406	Administrazioa. De administración.		735.771	
6407	Eskuzko eta lanbideak. De manuales y oficios.		1.438.108	
6408	Ez gaituak. De no cualificados.		561.110	
642	Gizarte segurantzaren baltzuen kargurako. Seguridad social a cargo de la empresa.		2.846.653	
643	Ekarpenak, pentsioak osatzeko sistemarako. Aportaciones a sistemas complementarios de pensiones.		209.105	
646	Konpentzazioa epaimahaietara joateagatik. Compensación de asistencia a tribunales.		129	
649	Bestelako gastu sozialak. Otros gastos sociales.		14.977	
IV.	AMORTIZAZIOAK AMORTIZACIONES			413.777
681	Amortizazioa, ibilgetu inmaterialarena. Amortización del inmovilizado inmaterial.		3.396	
682	Amortizazioa, ibilgetu materialarena. Amortización del inmovilizado material.		410.381	
V.	TRAFIKO-HORNIDUREN ALDAKETA VARIACIÓN DE LAS PROVISIONES DE TRÁFICO			828
VI.	USTIAPENEN BESTE ZENBAIT GASTU OTROS GASTOS DE EXPLOTACIÓN			779.574
1.	KANPO ZERBITZUAK SERVICIOS EXTERIORES			778.029
621	Errentamenduak eta kanonak. Arrendamientos y cánones.		8.956	
6213	Errentamenduak, makineria eta aparatoenak. Arrendamientos de maquinaria y aparatos.		700	
6216	Errentamenduak, altzarienak. Arrendamientos de mobiliario.		8.000	
6219	Bestelako errentamendu eta kanonak. Otros arrendamientos y cánones.		256	
622	Konponketak eta kontserbazioa. Reparaciones y conservación.		255.860	
6221	Eraikinak. Construcciones.		153.860	
6222	Instalazio teknikoak. Instalaciones técnicas.		5.000	
6223	Makineria eta aparatuak. Maquinaria y aparatos.		39.000	
6224	Tresna eta erreminta. Instrumental y utillaje.		1.000	
6225	Bestelako instalazioak. Otras instalaciones.		45.000	
6226	Altzariak. Mobiliario.		5.000	
6228	Garraio osagaiak. Elementos de transporte.		5.000	
6229	Bestelako ibilgetua. Otro inmovilizado.		2.000	
623	Zerbitzuak, profesional independenteenak. Servicios de profesionales independientes.		26.000	
6230	Zerbitzuak, profesional independenteenak. Servicios de profesionales independientes.		6.000	
6231	Azterlanak eta irizpenak. Estudios y dictámenes.		20.000	
624	Garraioak. Transportes.		29.660	

GASTUAK GASTOS		PARTIDA PARTIDA	KONTUA CUENTA	EPIGRAFEA EPIGRAFE
625	Aseguru-sariak. Primas de seguros.		500	
6259	Bestelako aseguru sariak. Otras primas de seguros.		500	
627	Publizitatea, propaganda eta harreman publikoak. Publicidad, propaganda y relaciones públicas.		6.500	
6270	Publizitatea eta propaganda. Publicidad y propaganda.		500	
6275	Protokolo eta ordezkariaritzaren arretak. Atenciones protocolarias y representación.		6.000	
628	Hornidurak. Suministros.		337.537	
6280	Energia elektrikoa. Energía eléctrica.		235.537	
1	Energia elektrikoa. Energía eléctrica.	235.537		
6281	Ura. Agua.		70.000	
6282	Gasa. Gas.		16.500	
6283	Erregaiak. Combustibles.		3.000	
6289	Bestelako hornidurak. Otros suministros.		12.500	
629	Bestelako zerbitzuak. Otros servicios.		113.016	
6290	Bulego-gastuak. Gastos de oficina.		2.000	
6291	Komunikazioak. Comunicaciones.		44.461	
6293	Bidaia-gastuak. Gastos de viaje.		20.000	
6294	Bilera, hitzaldi eta ikastaro gastuak. Gastos de reuniones, conferencias y cursos.		10.000	
6297	Gastuak, inbentariagarriak ez diren material informatikoarenak. Gastos de material informático no inventariable.		100	
6298	Liburu eta bestelako argitalpen gastuak. Gastos de libros y otras publicaciones.		18.000	
6299	Bestelako hainbat zerbitzu. Otros servicios diversos.		18.455	
2.	ZERGAK TRIBUTOS			1.545
IX.	APARTEKO GALERAK PÉRDIDAS EXTRAORDINARIAS			2.000
3.	APARTEKO GASTUAK GASTOS EXTRAORDINARIOS			2.000
678	Aparteko gastuak. Gastos extraordinarios.		2.000	
GASTUAK GUZTIRA TOTAL GASTOS				16.483.736

DIRU-SARRERAK INGRESOS		PARTIDA PARTIDA	KONTUA CUENTA	EPIGRAFEA EPIGRAFE
I.	NEGOZIO-KOPURUAREN ZENBATEKO NETOA IMPORTE NETO DE LA CIFRA DE NEGOCIOS			16.010.859
2.	ZERBITZU-PRESTAZIOAK, EAEKO ARLO PUBLIKOARI PRESTACIONES DE SERVICIOS AL SECTOR PÚBLICO DE LA CAE			15.980.859
704	Osasun Sistema Nazionaleko entitate edo erakundeekin hitzartuak. Concertados con entidades u organismos del Sistema Nacional de Salud.		15.980.859	
7040	Ospitalizazioa. Hospitalización.		15.980.859	
1	Ospitalizazioa. Hospitalización.	15.980.859		
3.	ZERBITZU-PRESTAZIOAK, BESTELAKO ERAKUNDEI PRESTACIONES DE SERVICIOS A OTRAS ENTIDADES			30.000
700	Zerbitzu-prestazioak partikularrei. Prestaciones de servicios a particulares.		1.100	
7000	Ospitalizazioa. Hospitalización.		1.000	
7006	Kanpo kontsultak. Consultas externas.		100	
701	Aseguru erakunde pribatuekin hitzartuak. Concertados con entidades aseguradoras privadas.		21.100	
7010	Ospitalizazioa. Hospitalización.		19.600	
7019	Bestelako zerbitzuak, ospitalizazio gabekoak. Otros servicios de no hospitalización.		1.500	
702	Gizarte Segurantzaren baltzu laguntzaile eta Lan-Istripu Mutuekin hitzartuak. Concertados con Mutuas de Accidentes de Trabajo y empresas colaboradoras de la S.S.		5.500	
7026	Kanpo kontsultak. Consultas externas.		2.500	
7029	Bestelako zerbitzuak, ospitalizazio gabekoak. Otros servicios de no hospitalización.		3.000	
706	Bestelako entitate eta erakunde publikoekin hitzartuak. Concertados con otras entidades y organismos públicos.		2.300	
7066	Kanpo kontsultak. Consultas externas.		300	
7069	Bestelako zerbitzuak, ospitalizazio gabekoak. Otros servicios de no hospitalización.		2.000	
IV.	USTIAPENENKO BESTELAKO DIRU-SARRERAK OTROS INGRESOS DE EXPLOTACIÓN			33.600
750	Diru-sarrerak iharduera osagarriengatik. Ingresos por actividades complementarias.		13.600	
752	Diru-sarrerak, errentamenduengatik. Ingresos por arrendamientos.		20.000	
VI.	DIRU-SARRERA FINANTZARIOAK INGRESOS FINANCIEROS			25.500
3.	BESTELAKO INTERESAK ETA DIRU-SARRERA ASIMILATUAK OTROS INTERESES E INGRESOS ASIMILADOS			25.500
VII.	APARTEKO MOZKINAK BENEFICIOS EXTRAORDINARIOS			413.777
2.	KAPITAL DIRU-LAGUNTZAK, EKITALDIKO EMAITZARI ESLEITUTAKOAK SUBVENCIONES DE CAPITAL TRANSFERIDAS AL RESULTADO DEL EJERCICIO			413.777
DIRU-SARRERAK GUZTIRA TOTAL INGRESOS				16.483.736

Hospital Santa Marina - Santa Marina Ospitalea

AURREIKUSITAKO BALANTZEA
BALANCE PREVISIONAL

Euro / Euros

AKTIBO ACTIVO	2007	2006	PASIBO PASIVO	2007	2006
B) Ibilgetua <i>Inmovilizado</i>	8.513.495	8.421.105	A) Fondo propioak <i>Fondos propios</i>	713.276	713.276
II. Ibilgetze inmaterialak <i>Inmovilizaciones inmatrimales</i>	4.811	8.207	I. Kapital harpidetua <i>Capital suscrito</i>	734.684	734.684
III. Ibilgetze materialak <i>Inmovilizaciones materiales</i>	8.498.635	8.402.849	V. Aurreko ekitaldietako emaitzak <i>Resultados de ejercicios anteriores</i>	(21.408)	(21.408)
IV. Ibilgetze finantzarioak <i>Inmovilizaciones financieras</i>	10.049	10.049	C) Diru-sarrerak, hainbat ekitalditan banatzekoa <i>Ingresos a distribuir en varios ejercicios</i>	7.979.855	7.887.465
D) Aktibo zirkulatuzailea <i>Activo circulante</i>	1.910.261	1.910.261	F) Hartzekodunak, epe laburrera <i>Acreedores a corto plazo</i>	1.730.625	1.730.625
II. Izakinak <i>Existencias</i>	186.806	186.806			
III. Zordunak <i>Deudores</i>	742.612	742.612			
VI. Altxortegia <i>Tesorería</i>	980.843	980.843			
AKTIBO GUZTIRA TOTAL ACTIVO	10.423.756	10.331.366	PASIBO GUZTIRA TOTAL PASIVO	10.423.756	10.331.366

Hospital Santa Marina - Santa Marina Ospitalea

AURREIKUSITAKO FINANTZAKETA TAULA
CUADRO DE FINANCIACION PREVISIONAL

Euro / Euros

APLIKAZIOAK APLICACIONES	2007	2006	JATORRIAK ORIGENES	2007	2006
1. Baliabideak, eragiketetan aplikatutakoak <i>Recursos aplicados en las operaciones</i>	----	----	1. Baliabideak, eragiketetan sortutakoak <i>Recursos procedentes de las operaciones</i>	----	----
3. Ibilgetua erosi <i>Adquisiciones de inmovilizado</i>	506.167	523.591	3. Diru-sarrerak, hainbat ekitalditan banatzeko <i>Ingresos a distribuir en varios ejercicios</i>	506.167	523.591
b) Ibilgetze materialak <i>Inmovilizaciones materiales</i>	506.167	523.591	a) Kapital diru-laguntzak <i>Subvenciones de capital</i>	506.167	523.591
APLIKAZIOAK GUZTIRA TOTAL APLICACIONES	506.167	523.591	JATORRIAK GUZTIRA TOTAL ORIGENES	506.167	523.591
APLIKAZIOEN GAINENAKO JATORRIEN SOBERA EXCESO DE ORIGENES SOBRE APLICACIONES	----	----	JATORRIEN GAINENAKO APLIKAZIOEN SOBERA EXCESO DE APLICACIONES SOBRE ORIGENES	----	----

KAPITAL ZIRKULATZAILEAREN ALDAKETA VARIACION DEL CAPITAL CIRCULANTE	2007	2006
3. Zordunak <i>Deudores</i>	----	----
4. Hartzekodunak <i>Acreedores</i>	----	----
7. Altxortegia <i>Tesorería</i>	----	----
KAPITAL ZIRKULATZAILEAREN ALDAKETA GUZTIRA TOTAL VARIACION DEL CAPITAL CIRCULANTE	----	----

Hospital Santa Marina - Santa Marina Ospitalea

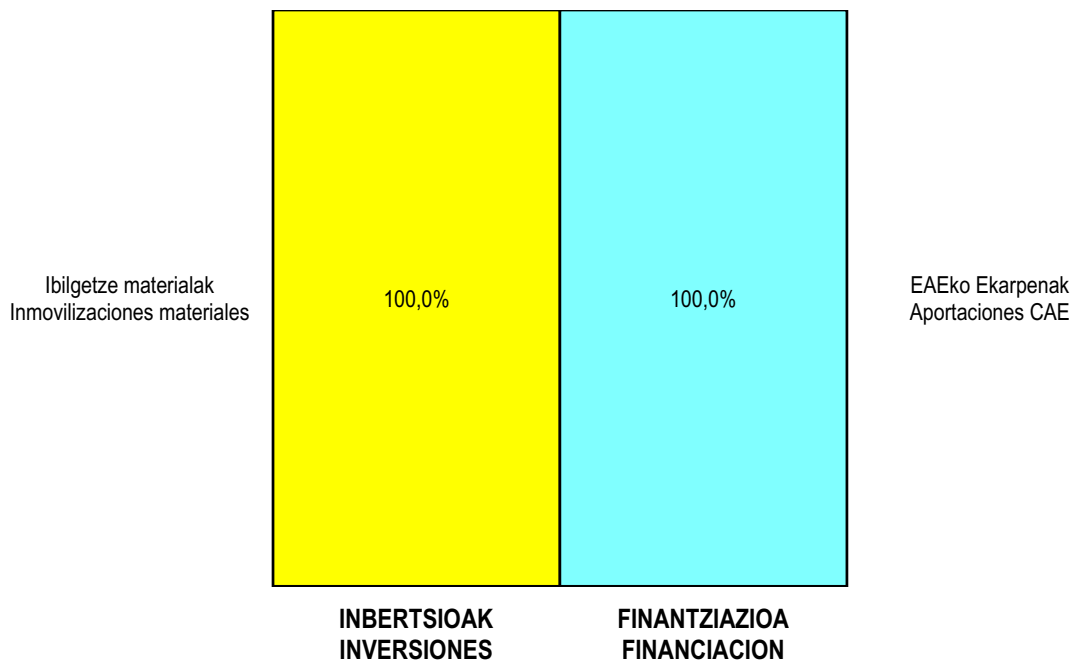
AURREIKUSITAKO GALDU-IRABAZIEN KONTUA
CUENTA DE PERDIDAS Y GANANCIAS PREVISIONAL

Euro / Euros

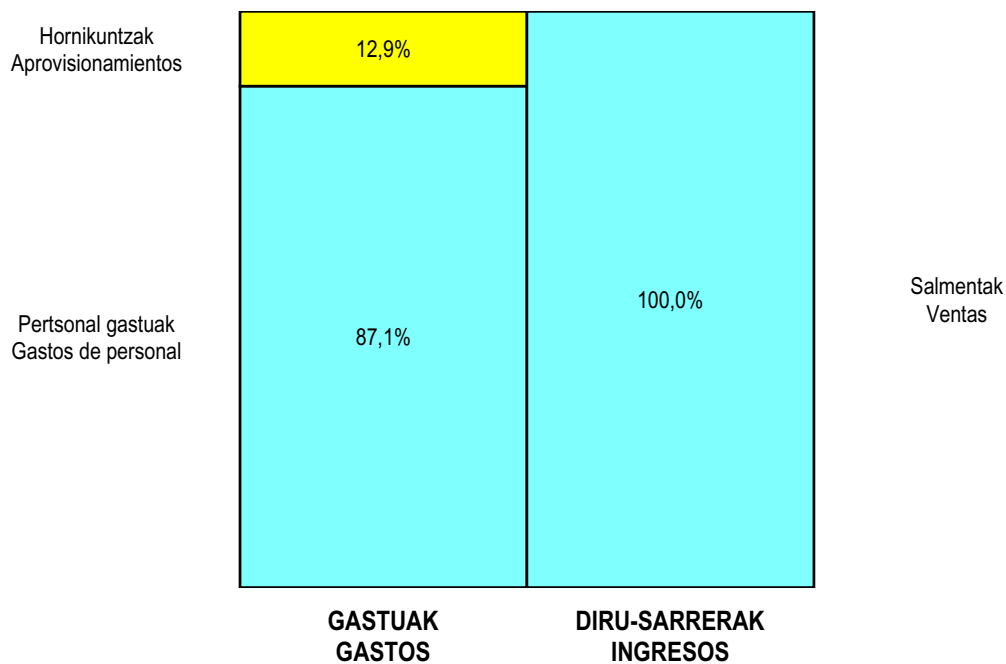
ZOR DEBE	2007	2006	HARTZEKO HABER	2007	2006
A) GASTUAK GASTOS			B) DIRU-SARRERAK INGRESOS		
2. Hornikuntzak <i>Aprovisionamientos</i>	1.978.953	2.072.749	1. Negozio-zifraren zenbateko garbia <i>Importe neto de la cifra de negocios</i>	16.010.859	14.749.440
3. Pertsonal gastuak <i>Gastos de personal</i>	13.308.604	11.912.789	4. Ustiapeneko bestelako diru-sarrerak <i>Otros ingresos de explotación</i>	33.600	33.313
4. Zuzkidurak, ibilgetuaren amortizazioetarako <i>Dotaciones para amortizaciones de inmovilizado</i>	413.777	394.315			
5. Trafiko-horniduretako aldaketa <i>Variación de las provisiones de tráfico</i>	828	40.000			
6. Ustiapeneko bestelako gastuak <i>Otros gastos de explotación</i>	779.574	781.215			
I. USTIAPENeko MOZKINA BENEFICIO DE EXPLOTACIÓN	----	----	I. USTIAPENeko GALERAK PÉRDIDAS DE EXPLOTACIÓN	437.277	418.315
II. EMAITZA FINANTZARIO POSITIBOAK RESULTADOS FINANCIEROS POSITIVOS	25.500	24.000	7. Bestelako interesak eta diru-sarrera asimilatuak <i>Otros intereses e ingresos asimilados</i>	25.500	24.000
III. MOZKINAK, IHARDUERA ARRUNTETAKOAK BENEFICIOS DE LAS ACTIVIDADES ORDINARIAS	----	----	II. EMAITZA FINANTZARIO NEGATIBOAK RESULTADOS FINANCIEROS NEGATIVOS	----	----
13. Gastu bereziak <i>Gastos extraordinarios</i>	2.000	----	III. GALERAK, IHARDUERA ARRUNTETAKOAK PÉRDIDAS DE LAS ACTIVIDADES ORDINARIAS	411.777	394.315
IV. EMAITZA BEREZI POSITIBOAK RESULTADOS EXTRAORDINARIOS POSITIVOS	411.777	394.315	11. Kap.diru-lag. ta ekit. emaitz. esleit. beste batzuk <i>Subv. cap. y otras transf. al rtdo. del ejercicio</i>	413.777	394.315
V. ZERGA AURREKO MOZKINAK BENEFICIOS ANTES DE IMPUESTOS	----	----	IV. EMAITZA BEREZI NEGATIBOAK RESULTADOS EXTRAORDINARIOS NEGATIVOS	----	----
VI. EKITALDIKO EMAITZA (MOZKINAK) RESULTADO DEL EJERCICIO (BENEFICIOS)	----	----	V. ZERGA AURREKO GALERAK PÉRDIDAS ANTES DE IMPUESTOS	----	----
			VI. EKITALDIKO EMAITZA (GALERAK) RESULTADO DEL EJERCICIO (PÉRDIDAS)	----	----

Hospital Santa Marina - Santa Marina Ospitalea

KAPITAL AURREKONTUA PRESUPUESTO DE CAPITAL




USTIAPEN AURREKONTUA PRESUPUESTO DE EXPLOTACIÓN





Bermeoko Ospitalea
Hospital Bermeo



Hospital Bermeo - Bermeoko Ospitalea

KAPITAL AURREKONTUA
PRESUPUESTO DE CAPITAL

Euro / Euros

INBERTSIOAK INVERSIONES		PARTIDA PARTIDA	KONTUA CUENTA	EPIGRAFEA EPIGRAFE
III.	IBILGETUAREN EROSKETAK ADQUISICIONES DE INMOVILIZADO			374.364
2.	IBILGETZE MATERIALAK INMOVILIZACIONES MATERIALES			374.364
221	Eraikinak. Construcciones.		285.134	
2210	Erabilpen klinikoa. De uso clínico.		285.134	
1	Erabilpen klinikoa. De uso clínico.	35.134		
2	Aurrealdeak eta gainaldeak. Fachadas y cubiertas.	100.000		
3	Bestelako lanak. Obras diversas.	50.000		
4	Sarbideak. Accesos.	100.000		
223	Makineria eta aparatuak. Maquinaria y aparatos.		46.850	
2230	Makineria, erabilpen klinikorako . Maquinaria de uso clínico.		46.850	
225	Bestelako instalazioak. Otras instalaciones.		29.800	
2250	Instalazioak hartze eta banaketarako. Instalaciones para recepción y distribución.		29.800	
226	Altzariak. Mobiliario.		12.580	
2260	Erabilpen klinikorako altzariak. Mobiliario de uso clínico.		12.580	
INBERTSIOAK GUZTIRA TOTAL INVERSIONES				374.364

Euro / Euros

FINANTZIAZIOA FINANCIACIÓN		PARTIDA PARTIDA	KONTUA CUENTA	EPIGRAFEA EPIGRAFE
II.	AKZIODUNEN EKARPENAK APORTACIONES DE ACCIONISTAS			374.364
1.	EAEKO ARLO PUBLIKOA SECTOR PÚBLICO DE LA CAE			374.364
130	Kapital diru-laguntza ofizialak. Subvenciones oficiales de capital.		374.364	
1300	Kapital diru-laguntza ofizialak. EAEko Administrazioa. Subvenciones oficiales de capital. Administración de la CAE		374.364	
1	Inbertsioak finantzatzeko EAEtik, Osasun Saitetik, jasoko direnak. A recibir de la CAE, Dpto. de Sanidad, para financiar inversiones.	374.364		
FINANTZIAZIOA GUZTIRA TOTAL FINANCIACIÓN				374.364

Hospital Bermeo - Bermeoko Ospitalea

USTIAPEN AURREKONTUA
PRESUPUESTO DE EXPLOTACION

Euro / Euros

GASTUAK GASTOS		PARTIDA PARTIDA	KONTUA CUENTA	EPIGRAFEA EPIGRAFE
II. HORNIKUNTZAK APROVISIONAMIENTOS				1.663.390
1.	EROSKETAK COMPRAS			822.700
600	Erosketak: Farmazi-produktuak. Compras de productos farmacéuticos.		410.100	
601	Erosketak: kontsumorako osasun materialak. Compras de material sanitario de consumo.		106.000	
602	Erosketak: Tresna eta erreminta txikiak. Compras de instrumental y pequeño utillaje.		26.000	
603	Erosketak: Elikagaiak. Compras de productos alimenticios.		24.400	
604	Erosketak: Jantzi, lenteria eta oinetakoak. Compras de vestuario, lencería y calzado.		27.000	
605	Erosketak: Bestelako hornikuntzak. Compras de otros aprovisionamientos.		229.200	
6051	Erosketak: Erregaiak. Compras de Combustibles.		118.000	
6052	Erosketak: Ordezka piezak. Compras de Repuestos.		2.500	
6053	Erosketak: Konponketa eta kontserbazioarako materialak. Compras de Materiales para reparaciones y conservación.		30.000	
6054	Erosketak: Garbitzeko materiala. Compras de Material de limpieza y aseo.		59.000	
6057	Erosketak: Inbentariagarria den material informatikoa. Compras de material informático inventariable.		5.500	
6058	Erosketak: Bulegorako materialak eta bestelakoak. Compras de Materiales de oficina y diversos.		14.200	
2.	BESTELAKO BALTZUEK EGINDAKO LANAK TRABAJOS REALIZADOS POR OTRAS EMPRESAS			840.790
606	Zerbitzu asistentzialak, profesionalak eta bestelako baltzuek eskainitakoak. Servicios asistenciales prestados por profesionales y otras empresas.		600	
607	Bestelako baltzu eta profesionalak egindako lanak. Trabajos realizados por otras empresas o profesionales.		840.190	
6070	Garbitegia. Lavandería.		203.000	
6071	Garbiketa. Limpieza.		9.690	
6072	Segurtasuna. Seguridad.		97.000	
6073	Zaharberritze. Restauración.		528.000	
6079	Bestelako lanak eta zerbitzuak. Otros trabajos y servicios.		2.500	
3.	ITZULKETAK ETA EROSKETEN GAINEKO RAPPELAK DEVOLUCIONES Y RAPPELS DE COMPRAS			(100)
III. PERTSONAL-GASTUAK GASTOS DE PERSONAL				11.036.808
640	Soldata eta alokairuak. Sueldos y salarios.		8.250.586	
6400	Osasun lizentziadunak. De licenciados sanitarios.		704.990	
6401	Osasun teknikoak. De técnicos sanitarios.		1.448.504	
6402	Osasun laguntzaileak. De auxiliares sanitarios.		3.949.234	

GASTUAK GASTOS		PARTIDA PARTIDA	KONTUA CUENTA	EPIGRAFEA EPIGRAFE
6405	Zuzendaritza. <i>De dirección.</i>		253.627	
6406	Administrazioa. <i>De administración.</i>		326.082	
6407	Eskuzko eta lanbideak. <i>De manuales y oficios.</i>		1.412.617	
6408	Ez gaituak. <i>De no cualificados.</i>		155.532	
641	Kalteordainak. Indemnizaciones.		46.958	
6410	Langileen kalteordainak. <i>Indemnizaciones plantilla.</i>		46.958	
642	Gizarte segurantz, baltzuren kargurako. Seguridad social a cargo de la empresa.		2.554.261	
643	Ekarpenak, pentsioak osatzeko sistemetarako. Aportaciones a sistemas complementarios de pensiones.		184.874	
649	Bestelako gastu sozialak. Otros gastos sociales.		129	
IV.	AMORTIZAZIOAK AMORTIZACIONES			185.537
682	Amortizazioa, ibilgetu materialarena. Amortización del inmovilizado material.		185.537	
VI.	USTIAPENENKO BESTE ZENBAIT GASTU OTROS GASTOS DE EXPLOTACIÓN			270.900
1.	KANPO ZERBITZUAK SERVICIOS EXTERIORES			258.800
621	Errentamenduak eta kanonak. Arrendamientos y cánones.		9.200	
6213	Errentamenduak, makineria eta aparatoenak. <i>Arrendamientos de maquinaria y aparatos.</i>		100	
6216	Errentamenduak, altzarietak. <i>Arrendamientos de mobiliario.</i>		9.100	
622	Konponketak eta kontserbazioa. Reparaciones y conservación.		94.000	
6221	Eraikinak. <i>Construcciones.</i>		57.000	
6222	Instalazio teknikoak. <i>Instalaciones técnicas.</i>		1.000	
6223	Makineria eta aparatuak. <i>Maquinaria y aparatos.</i>		6.000	
6224	Tresna eta erreminta. <i>Instrumental y utillaje.</i>		1.000	
6225	Bestelako instalazioak. <i>Otras instalaciones.</i>		18.000	
6226	Altzariak. <i>Mobiliario.</i>		8.000	
6228	Garraio osagaiak. <i>Elementos de transporte.</i>		3.000	
623	Zerbitzuak, profesional independenteenak. Servicios de profesionales independientes.		2.700	
6231	Azterlanak eta irizpenak. <i>Estudios y dictámenes.</i>		2.700	
624	Garraioak. Transportes.		6.700	
627	Publizitatea, propaganda eta harreman publikoak. Publicidad, propaganda y relaciones públicas.		2.500	
6270	Publizitatea eta propaganda. <i>Publicidad y propaganda.</i>		2.000	
6275	Protokolo eta ordezkariak. <i>Atenciones protocolarias y representación.</i>		500	

Euro / Euros

GASTUAK GASTOS		PARTIDA PARTIDA	KONTUA CUENTA	EPIGRAFEA EPIGRAFE
628	Hornidurak. Suministros.		73.100	
6280	Energia elektrikoa. Energía eléctrica.		50.000	
6281	Ura. Agua.		22.000	
6283	Erregaiak. Combustibles.		600	
6289	Bestelako hornidurak. Otros suministros.		500	
629	Bestelako zerbitzuak. Otros servicios.		70.600	
6291	Komunikazioak. Comunicaciones.		18.000	
6293	Bidaia-gastuak. Gastos de viaje.		21.000	
6294	Bilera, hitzaldi eta ikastaro gastuak. Gastos de reuniones, conferencias y cursos.		5.000	
6295	Argitalpenak. Publicaciones.		1.500	
6297	Gastuak, inbentariagarriak ez diren material informatikoarenak. Gastos de material informático no inventariable.		100	
6298	Liburu eta bestelako argitalpen gastuak. Gastos de libros y otras publicaciones.		10.000	
6299	Bestelako hainbat zerbitzu. Otros servicios diversos.		15.000	
2.	ZERGAK TRIBUTOS			12.100
GASTUAK GUZTIRA TOTAL GASTOS				13.156.635

Euro / Euros

DIRU-SARRERAK INGRESOS		PARTIDA PARTIDA	KONTUA CUENTA	EPIGRAFEA EPIGRAFE
I.	NEGOZIO-KOPURUAREN ZENBATEKO NETOA IMPORTE NETO DE LA CIFRA DE NEGOCIOS			12.950.168
2.	ZERBITZU-PRESTAZIOAK, EAEKO ARLO PUBLIKOARI PRESTACIONES DE SERVICIOS AL SECTOR PÚBLICO DE LA CAE			12.950.168
704	Osasun Sistema Nazionalako entitate edo erakundeekin hitzartuak. Concertados con entidades u organismos del Sistema Nacional de Salud.		12.950.168	
7040	Ospitalizazioa. Hospitalización.		12.950.168	
1	Ospitalizazioa. Hospitalización.	12.950.168		
IV.	USTIAPENENKO BESTELAKO DIRU-SARRERAK OTROS INGRESOS DE EXPLOTACIÓN			1.930
752	Diru-sarrerak, errentamenduengatikoak. Ingresos por arrendamientos.		1.930	
VI.	DIRU-SARRERA FINANTZARIOAK INGRESOS FINANCIEROS			19.000
3.	BESTELAKO INTERESAK ETA DIRU-SARRERA ASIMILATUAK OTROS INTERESES E INGRESOS ASIMILADOS			19.000
VII.	APARTEKO MOZKINAK BENEFICIOS EXTRAORDINARIOS			185.537
2.	KAPITAL DIRU-LAGUNTZAK, EKITALDIKO EMAITZARI ESLEITUTAKOAK SUBVENCIONES DE CAPITAL TRANSFERIDAS AL RESULTADO DEL EJERCICIO			185.537
DIRU-SARRERAK GUZTIRA TOTAL INGRESOS				13.156.635

Hospital Bermeo - Bermeoko Ospitalea

AURREIKUSITAKO BALANTZEA
BALANCE PREVISIONAL

Euro / Euros

AKTIBO ACTIVO		2007	2006	PASIBO PASIVO		2007	2006
B)	Ibilgetua Inmovilizado	3.127.883	2.939.056	A)	Fondo propioak Fondos propios	277.808	277.808
	III. Ibilgetze materialak Inmovilizaciones materiales	3.124.277	2.935.450	I.	Kapital harpidetua Capital suscrito	540.109	540.109
	IV. Ibilgetze finantzarioak Inmovilizaciones financieras	3.606	3.606	V.	Aurreko ekitaldietako emaitzak Resultados de ejercicios anteriores	(262.301)	(262.301)
D)	Aktibo zirkulatuak Activo circulante	1.474.454	1.474.454	C)	Diru-sarrerak, hainbat ekitalditan banatzekoa Ingresos a distribuir en varios ejercicios	2.741.996	2.553.169
	II. Izakinak Existencias	165.502	165.502	F)	Hartzekodunak, epe laburrera Acreedores a corto plazo	1.582.533	1.582.533
	III. Zordunak Deudores	403.401	403.401				
	VI. Altxortegia Tesorería	905.551	905.551				
	AKTIBOA GUZTIRA TOTAL ACTIVO	4.602.337	4.413.510		PASIBOA GUZTIRA TOTAL PASIVO	4.602.337	4.413.510

Hospital Bermeo - Bermeoko Ospitalea

AURREIKUSITAKO FINANTZAKETA TAULA
CUADRO DE FINANCIACION PREVISIONAL

Euro / Euros

APLIKAZIOAK APLICACIONES			2007	2006	JATORRIAK ORIGENES			2007	2006
1. Baliabideak, eragiketetan aplikatutakoak <i>Recursos aplicados en las operaciones</i>			----	----	1. Baliabideak, eragiketetan sortutakoak <i>Recursos procedentes de las operaciones</i>			----	----
3. Ibilgetua erosi <i>Adquisiciones de inmovilizado</i>			374.364	382.281	3. Diru-sarrerak, hainbat ekitalditan banatzeko <i>Ingresos a distribuir en varios ejercicios</i>			374.364	382.281
b) Ibilgetze materialak <i>Inmovilizaciones materiales</i>			374.364	382.281	a) Kapital diru-laguntzak <i>Subvenciones de capital</i>			374.364	382.281
		APLIKAZIOAK GUZTIRA TOTAL APLICACIONES	374.364	382.281			JATORRIAK GUZTIRA TOTAL ORIGENES	374.364	382.281
		APLIKAZIOEN GAINEKO JATORRIEN SOBERA EXCESO DE ORIGENES SOBRE APLICACIONES	----	----			JATORRIEN GAINEKO APLIKAZIOEN SOBERA EXCESO DE APLICACIONES SOBRE ORIGENES	----	----

KAPITAL ZIRKULATZAILEAREN ALDAKETA VARIACIÓN DEL CAPITAL CIRCULANTE	2007	2006
3. Zordunak <i>Deudores</i>	----	----
4. Hartzekodunak <i>Acreedores</i>	----	----
7. Altxortegia <i>Tesorería</i>	----	----
KAPITAL ZIRKULATZAILEAREN ALDAKETA GUZTIRA TOTAL VARIACION DEL CAPITAL CIRCULANTE	----	----

Hospital Bermeo - Bermeoko Ospitalea

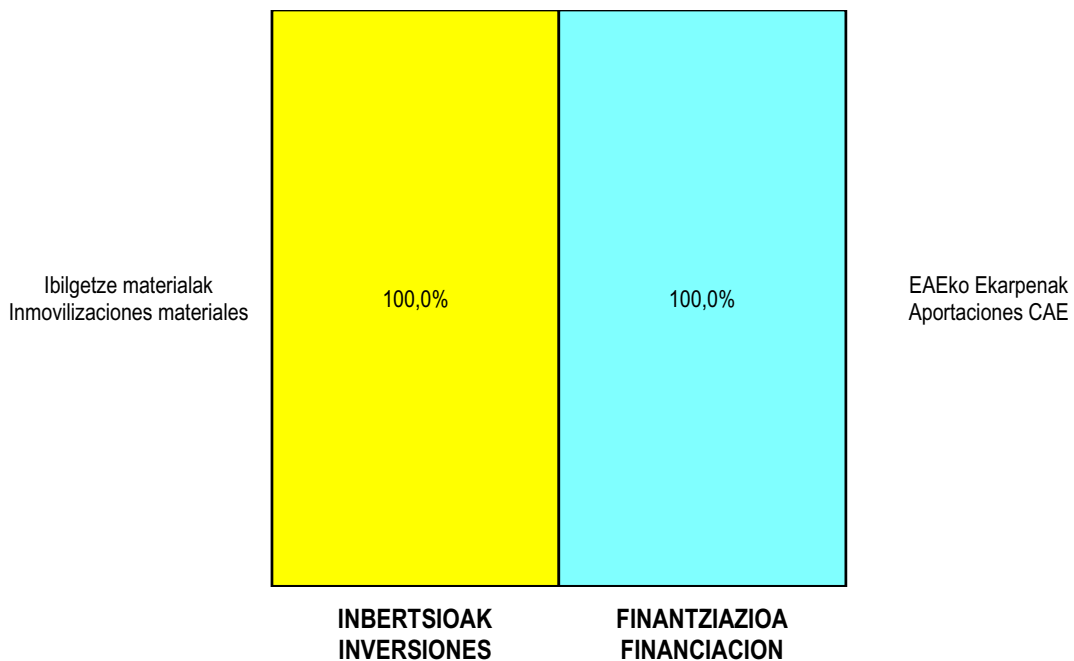
AURREIKUSITAKO GALDU-IRABAZIEN KONTUA
CUENTA DE PERDIDAS Y GANANCIAS PREVISIONAL

Euro / Euros

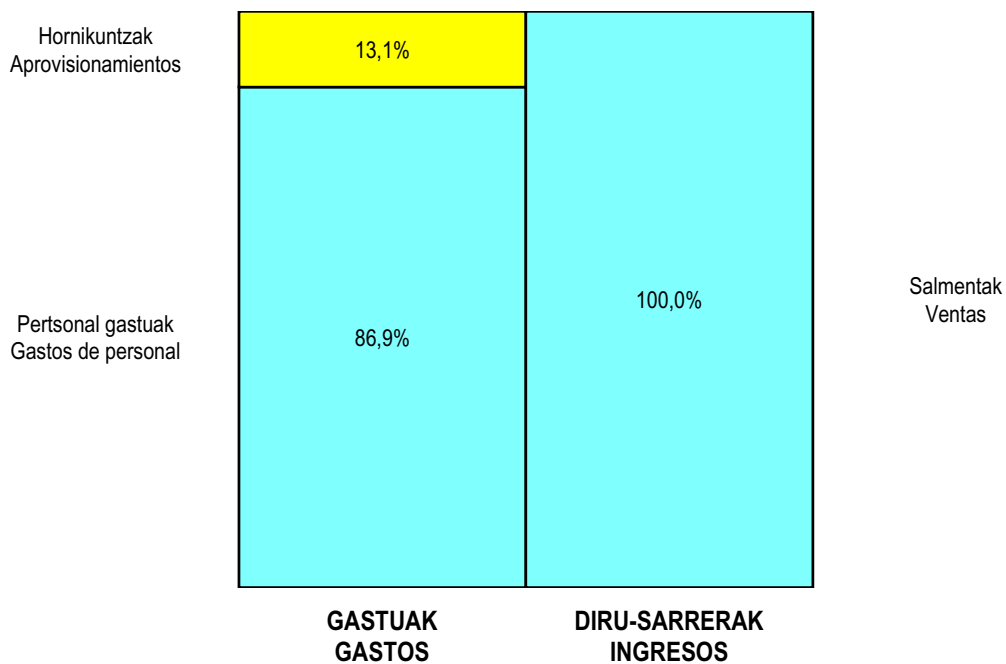
ZOR DEBE	2007	2006	HARTZEKO HABER	2007	2006
A) GASTUAK GASTOS			B) DIRU-SARRERAK INGRESOS		
2. Hornikuntzak <i>Aprovisionamientos</i>	1.663.390	1.597.751	1. Negozio-zifraren zenbateko garbia <i>Importe neto de la cifra de negocios</i>	12.950.168	12.448.337
3. Pertsonal gastuak <i>Gastos de personal</i>	11.036.808	10.615.833	4. Ustiapeneko bestelako diru-sarrerak <i>Otros ingresos de explotación</i>	1.930	1.912
4. Zuzkidurak, ibilgetuaren amortizazioetarako <i>Dotaciones para amortizaciones de inmovilizado</i>	185.537	198.870			
5. Trafiko-horniduretako aldaketa <i>Variación de las provisiones de tráfico</i>	----	(14.462)			
6. Ustiapeneko bestelako gastuak <i>Otros gastos de explotación</i>	270.900	266.127			
I. USTIAPENeko MOZKINA BENEFICIO DE EXPLOTACIÓN	----	----	I. USTIAPENeko GALERAK PÉRDIDAS DE EXPLOTACIÓN	204.537	213.870
			7. Bestelako interesak eta diru-sarrera asimilatuak <i>Otros intereses e ingresos asimilados</i>	19.000	15.000
II. EMAITZA FINANTZARIO POSITIBOAK RESULTADOS FINANCIEROS POSITIVOS	19.000	15.000	II. EMAITZA FINANTZARIO NEGATIBOAK RESULTADOS FINANCIEROS NEGATIVOS	----	----
III. MOZKINAK, IHARDUERA ARRUNTETAKOAK BENEFICIOS DE LAS ACTIVIDADES ORDINARIAS	----	----	III. GALERAK, IHARDUERA ARRUNTETAKOAK PÉRDIDAS DE LAS ACTIVIDADES ORDINARIAS	185.537	198.870
			11. Kap.diru-lag. ta ekit. emaitz. esleit. beste batzuk <i>Subv. cap. y otras transf. al rtdo. del ejercicio</i>	185.537	198.870
IV. EMAITZA BEREZI POSITIBOAK RESULTADOS EXTRAORDINARIOS POSITIVOS	185.537	198.870	IV. EMAITZA BEREZI NEGATIBOAK RESULTADOS EXTRAORDINARIOS NEGATIVOS	----	----
V. ZERGA AURREKO MOZKINAK BENEFICIOS ANTES DE IMPUESTOS	----	----	V. ZERGA AURREKO GALERAK PÉRDIDAS ANTES DE IMPUESTOS	----	----
VI. EKITALDIKO EMAITZA (MOZKINAK) RESULTADO DEL EJERCICIO (BENEFICIOS)	----	----	VI. EKITALDIKO EMAITZA (GALERAK) RESULTADO DEL EJERCICIO (PÉRDIDAS)	----	----


Hospital Bermeo - Bermeoko Ospitalea

**KAPITAL AURREKONTUA
PRESUPUESTO DE CAPITAL**



**USTIAPEN AURREKONTUA
PRESUPUESTO DE EXPLOTACIÓN**





Zaldibarko Ospitalea
Hospital Zaldibar

Hospital Zaldibar - Zaldibarko Ospitalea

KAPITAL AURREKONTUA
PRESUPUESTO DE CAPITAL

Euro / Euros

INBERTSIOAK INVERSIONES		PARTIDA PARTIDA	KONTUA CUENTA	EPIGRAFEA EPIGRAFE
III.	IBILGETUAREN EROSKETAK ADQUISICIONES DE INMOVILIZADO			747.766
2.	IBILGETZE MATERIALAK INMOVILIZACIONES MATERIALES			747.766
221	Eraikinak. Construcciones.		247.850	
2210	Erabilpen klinikoa. De uso clínico.		247.850	
1	Erabilpen klinikorako. De uso clínico.	37.850		
2	Bestelako lanak. Obras diversas.	60.000		
3	Aurrealdeak eta gainaldeak. Fachadas y cubiertas.	150.000		
223	Makineria eta aparatuak. Maquinaria y aparatos.		33.660	
2230	Makineria, erabilpen klinikorako . Maquinaria de uso clínico.		33.660	
225	Bestelako instalazioak. Otras instalaciones.		114.100	
2250	Instalazioak hartze eta banaketarako. Instalaciones para recepción y distribución.		64.100	
1	Instalazioak hartze eta banaketarako. Instalaciones para recepción y distribución.	34.100		
2	Instalazio elektrikoak. Instalaciones eléctricas.	30.000		
2253	Klimatizazioa. Climatización.		50.000	
1	Ur bero edota hotz. Agua caliente y/o fría.	50.000		
226	Altzariak. Mobiliario.		52.156	
2260	Erabilpen klinikorako altzariak. Mobiliario de uso clínico.		52.156	
231	Bideango eraikinak. Construcciones en curso.		300.000	
1	Ospitalizazioa. Hospitalización.	300.000		
.	Aurrerako konpromisoak / Compromisos futuros 2008 : 600 M ; 2009 : 600 M			
INBERTSIOAK GUZTIRA TOTAL INVERSIONES				747.766

Euro / Euros

FINANTZIAZIOA FINANCIACIÓN		PARTIDA PARTIDA	KONTUA CUENTA	EPIGRAFEA EPIGRAFE
II.	AKZIODUNEN EKARPENAK APORTACIONES DE ACCIONISTAS			747.766
1.	EAEKO ARLO PUBLIKOA SECTOR PÚBLICO DE LA CAE			747.766
130	Kapital diru-laguntza ofizialak. Subvenciones oficiales de capital.		747.766	
1300	Kapital diru-laguntza ofizialak. EAEko Administrazioa. Subvenciones oficiales de capital. Administración de la CAE		747.766	

Euro / Euros

FINANTZIAZIOA FINANCIACIÓN		PARTIDA PARTIDA	KONTUA CUENTA	EPIGRAFEA EPIGRAFE
1	Inbertsioak finantzatzeko EAetik, Osasun Saitetik, jasoko direnak. <i>A recibir de la CAE, Dpto. de Sanidad, para financiar inversiones.</i>	447.766		
2	Inbertsioak finantzatzeko EAetik, 99 Ataetik, jasoko direnak. <i>A recibir de la CAE, Sección 99, para financiar inversiones.</i>	300.000		
FINANTZIAZIOA GUZTIRA TOTAL FINANCIACIÓN				747.766

Hospital Zaldibar - Zaldibarko Ospitalea

USTIAPEN AURREKONTUA
PRESUPUESTO DE EXPLOTACION

Euro / Euros

GASTUAK GASTOS		PARTIDA PARTIDA	KONTUA CUENTA	EPIGRAFEA EPIGRAFE
II. HORNIKUNTZAK APROVISIONAMIENTOS				1.575.738
1.	EROSKETAK COMPRAS			1.022.022
600	Erosketak: Farmazi-produktuak. Compras de productos farmacéuticos.		343.918	
601	Erosketak: kontsumorako osasun materialak. Compras de material sanitario de consumo.		62.714	
602	Erosketak: Tresna eta erreminta txikiak. Compras de instrumental y pequeño utillaje.		23.128	
603	Erosketak: Elikagaiak. Compras de productos alimenticios.		251.764	
604	Erosketak: Jantzi, lenteria eta oinetakoak. Compras de vestuario, lencería y calzado.		17.193	
605	Erosketak: Bestelako hornikuntzak. Compras de otros aprovisionamientos.		323.305	
6051	Erosketak: Erregaiak. Compras de Combustibles.		203.663	
6053	Erosketak: Konponketa eta kontserbazioarako materialak. Compras de Materiales para reparaciones y conservación.		43.919	
6054	Erosketak: Garbitzeko materiala. Compras de Material de limpieza y aseo.		55.714	
6057	Erosketak: Inbentariagarria den material informatikoa. Compras de material informático inventariable.		7.509	
6058	Erosketak: Bulegorako materialak eta bestelakoak. Compras de Materiales de oficina y diversos.		12.500	
2.	BESTELAKO BALTZUEK EGINDAKO LANAK TRABAJOS REALIZADOS POR OTRAS EMPRESAS			553.716
606	Zerbitzu asistentzialak, profesionalak eta bestelako baltzuek eskainitakoak. Servicios asistenciales prestados por profesionales y otras empresas.		6.000	
607	Bestelako baltzu eta profesionalak egindako lanak. Trabajos realizados por otras empresas o profesionales.		547.716	
6070	Garbitegia. Lavandería.		14.664	
6071	Garbiketa. Limpieza.		259.645	
6072	Segurtasuna. Seguridad.		271.400	
6079	Bestelako lanak eta zerbitzuak. Otros trabajos y servicios.		2.007	
III. PERTSONAL-GASTUAK GASTOS DE PERSONAL				10.605.740
640	Soldata eta alokairuak. Sueldos y salarios.		7.974.635	
6400	Osasun lizentziadunak. De licenciados sanitarios.		886.533	
6401	Osasun teknikoak. De técnicos sanitarios.		1.389.446	
6402	Osasun laguntzaileak. De auxiliares sanitarios.		3.506.378	
6405	Zuzendaritza. De dirección.		262.451	
6406	Administrazioa. De administración.		533.306	
6407	Eskuzko eta lanbideak. De manuales y oficios.		1.326.342	

GASTUAK GASTOS		PARTIDA PARTIDA	KONTUA CUENTA	EPIGRAFEA EPIGRAFE
6408	Ez gaituak. De no cualificados.		70.179	
641	Kalteordainak. Indemnizaciones.		39.200	
6410	Langileen kalteordainak. Indemnizaciones plantilla.		39.200	
642	Gizarte segurantza, baltzuren kargurako. Seguridad social a cargo de la empresa.		2.413.091	
643	Ekarpenak, pentsioak osatzeko sistemetarako. Aportaciones a sistemas complementarios de pensiones.		176.776	
646	Konpentzazioa epaimahaietara joateagatik. Compensación de asistencia a tribunales.		1.924	
649	Bestelako gastu sozialak. Otros gastos sociales.		114	
IV.	AMORTIZAZIOAK AMORTIZACIONES			254.275
681	Amortizazioa, ibilgetu inmaterialarena. Amortización del inmovilizado inmaterial.		5.370	
682	Amortizazioa, ibilgetu materialarena. Amortización del inmovilizado material.		248.905	
VI.	USTIAPENENKO BESTE ZENBAIT GASTU OTROS GASTOS DE EXPLOTACIÓN			387.330
1.	KANPO ZERBITZUAK SERVICIOS EXTERIORES			382.162
621	Errentamenduak eta kanonak. Arrendamientos y cánones.		5.879	
6211	Errentamenduak, eraikuntzenak. Arrendamientos de construcciones.		3.962	
6213	Errentamenduak, makineria eta aparatoenak. Arrendamientos de maquinaria y aparatos.		1.917	
622	Konponketak eta kontserbazioa. Reparaciones y conservación.		146.908	
6221	Eraikinak. Construcciones.		82.365	
6222	Instalazio teknikoak. Instalaciones técnicas.		22.484	
6223	Makineria eta aparatuak. Maquinaria y aparatos.		20.059	
6224	Tresna eta erreminta. Instrumental y utillaje.		1.000	
6225	Bestelako instalazioak. Otras instalaciones.		18.000	
6226	Altzariak. Mobiliario.		1.000	
6228	Garraio osagaiak. Elementos de transporte.		2.000	
623	Zerbitzuak, profesional independenteenak. Servicios de profesionales independientes.		4.660	
6231	Azterlanak eta irizpenak. Estudios y dictámenes.		4.660	
624	Garraioak. Transportes.		491	
627	Publizitatea, propaganda eta harreman publikoak. Publicidad, propaganda y relaciones públicas.		3.525	
6275	Protokolo eta ordezkaritza arretak. Atenciones protocolarias y representación.		3.525	
628	Hornidurak. Suministros.		99.731	
6280	Energia elektrikoa. Energía eléctrica.		89.021	

Euro / Euros

GASTUAK GASTOS		PARTIDA PARTIDA	KONTUA CUENTA	EPIGRAFEA EPIGRAFE
6283	Erregaiak. Combustibles.		822	
6289	Bestelako hornidurak. Otros suministros.		9.888	
629	Bestelako zerbitzuak. Otros servicios.		120.968	
6290	Bulego-gastuak. Gastos de oficina.		1.999	
6291	Komunikazioak. Comunicaciones.		28.851	
6293	Bidaia-gastuak. Gastos de viaje.		19.586	
6294	Bilera, hitzaldi eta ikastaro gastuak. Gastos de reuniones, conferencias y cursos.		8.917	
6295	Argitalpenak. Publicaciones.		6.315	
6299	Bestelako hainbat zerbitzu. Otros servicios diversos.		55.300	
2.	ZERGAK TRIBUTOS			5.168
GASTUAK GUZTIRA TOTAL GASTOS				12.823.083

Euro / Euros

DIRU-SARRERAK INGRESOS		PARTIDA PARTIDA	KONTUA CUENTA	EPIGRAFEA EPIGRAFE
I.	NEGOZIO-KOPURUAREN ZENBATEKO NETOA IMPORTE NETO DE LA CIFRA DE NEGOCIOS			12.546.977
2.	ZERBITZU-PRESTAZIOAK, EAEKO ARLO PUBLIKOARI PRESTACIONES DE SERVICIOS AL SECTOR PÚBLICO DE LA CAE			12.546.977
704	Osasun Sistema Nazionaleko entitate edo erakundeekin hitzartuak. Concertados con entidades u organismos del Sistema Nacional de Salud.		12.546.977	
7040	Ospitalizazioa. Hospitalización.		11.608.298	
1	Ospitalizazioa. Hospitalización.	11.608.298		
7046	Kanpo kontsultak. Consultas externas.		16.122	
1	Kanpo kontsultak. Consultas externas.	16.122		
7049	Bestelako zerbitzuak, ospitalizazio gabekoak. Otros servicios de no hospitalización.		922.557	
1	Bestelako zerbitzuak, ospitalizazio gabekoak. Otros servicios de no hospitalización.	922.557		
VI.	DIRU-SARRERA FINANTZARIOAK INGRESOS FINANCIEROS			21.831
3.	BESTELAKO INTERESAK ETA DIRU-SARRERA ASIMILATUAK OTROS INTERESES E INGRESOS ASIMILADOS			21.831
VII.	APARTEKO MOZKINAK BENEFICIOS EXTRAORDINARIOS			254.275
2.	KAPITAL DIRU-LAGUNTZAK, EKITALDIKO EMAITZARI ESLEITUTAKOAK SUBVENCIONES DE CAPITAL TRANSFERIDAS AL RESULTADO DEL EJERCICIO			254.275
DIRU-SARRERAK GUZTIRA TOTAL INGRESOS				12.823.083

Hospital Zaldibar - Zaldibarko Ospitalea

AURREIKUSITAKO BALANTZEA
BALANCE PREVISIONAL

Euro / Euros

AKTIBO ACTIVO	2007	2006	PASIBO PASIVO	2007	2006
B) Ibilgetua	5.362.272	4.868.781	A) Fondo propioak	815.822	815.822
<i>Inmovilizado</i>			<i>Fondos propios</i>		
II. Ibilgetze inmaterialak	251.470	256.840	I. Kapital harpidetua	655.769	655.769
<i>Inmovilizaciones inmatrimales</i>			<i>Capital suscrito</i>		
III. Ibilgetze materialak	5.106.509	4.607.648	V. Aurreko ekitaldietako emaitzak	160.053	160.053
<i>Inmovilizaciones materiales</i>			<i>Resultados de ejercicios anteriores</i>		
IV. Ibilgetze finantzarioak	4.293	4.293	C) Diru-sarrerak, hainbat ekitalditan banatzekoa	4.800.215	4.306.724
<i>Inmovilizaciones financieras</i>			<i>Ingresos a distribuir en varios ejercicios</i>		
D) Aktibo zirkulatuzailea	1.691.714	1.691.714	F) Hartzekodunak, epe laburrera	1.437.949	1.437.949
<i>Activo circulante</i>			<i>Acreedores a corto plazo</i>		
II. Izakinak	138.119	138.119			
<i>Existencias</i>					
III. Zordunak	987.140	987.140			
<i>Deudores</i>					
VI. Altxortegia	566.455	566.455			
<i>Tesorería</i>					
AKTIBOA GUZTIRA	7.053.986	6.560.495	PASIBOA GUZTIRA	7.053.986	6.560.495
TOTAL ACTIVO			TOTAL PASIVO		

Hospital Zaldibar - Zaldibarko Ospitalea

AURREIKUSITAKO FINANTZAKETA TAULA
CUADRO DE FINANCIACION PREVISIONAL

Euro / Euros

APLIKAZIOAK APLICACIONES			2007	2006	JATORRIAK ORIGENES			2007	2006
1.	Baliabideak, eragiketetan aplikatutakoak <i>Recursos aplicados en las operaciones</i>		----	----	1.	Baliabideak, eragiketetan sortutakoak <i>Recursos procedentes de las operaciones</i>		----	----
3.	Ibilgetua erosi <i>Adquisiciones de inmovilizado</i>		747.766	557.766	3.	Diru-sarrerak, hainbat ekitalditan banatzeko <i>Ingresos a distribuir en varios ejercicios</i>		747.766	557.766
	b) Ibilgetze materialak <i>Inmovilizaciones materiales</i>		747.766	557.766	a)	Kapital diru-laguntzak <i>Subvenciones de capital</i>		747.766	557.766
	APLIKAZIOAK GUZTIRA TOTAL APLICACIONES		747.766	557.766		JATORRIAK GUZTIRA TOTAL ORIGENES		747.766	557.766
	APLIKAZIOEN GAINEKO JATORRIEN SOBERA EXCESO DE ORIGENES SOBRE APLICACIONES		----	----		JATORRIEN GAINEKO APLIKAZIOEN SOBERA EXCESO DE APLICACIONES SOBRE ORIGENES		----	----

KAPITAL ZIRKULATZAILEAREN ALDAKETA VARIACION DEL CAPITAL CIRCULANTE		2007	2006
3.	Zordunak <i>Deudores</i>	----	----
4.	Hartzekodunak <i>Acreedores</i>	----	----
7.	Altxortegia <i>Tesorería</i>	----	----
	KAPITAL ZIRKULATZAILEAREN ALDAKETA GUZTIRA TOTAL VARIACION DEL CAPITAL CIRCULANTE	----	----

Hospital Zaldibar - Zaldibarko Ospitalea

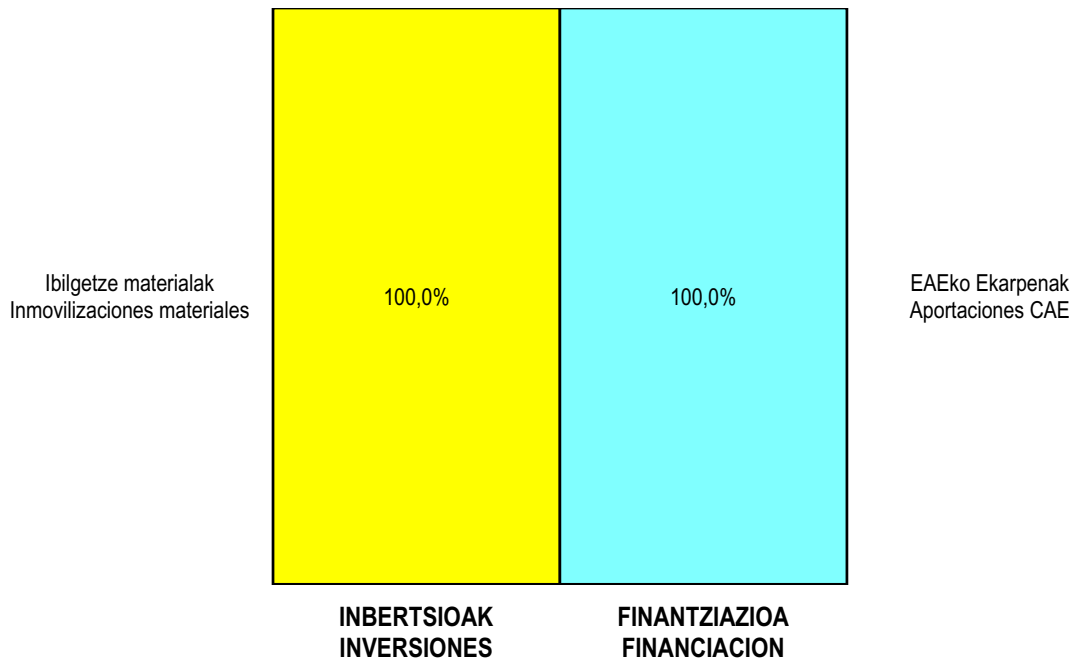
AURREIKUSITAKO GALDU-IRABAZIEN KONTUA
CUENTA DE PERDIDAS Y GANANCIAS PREVISIONAL

Euro / Euros

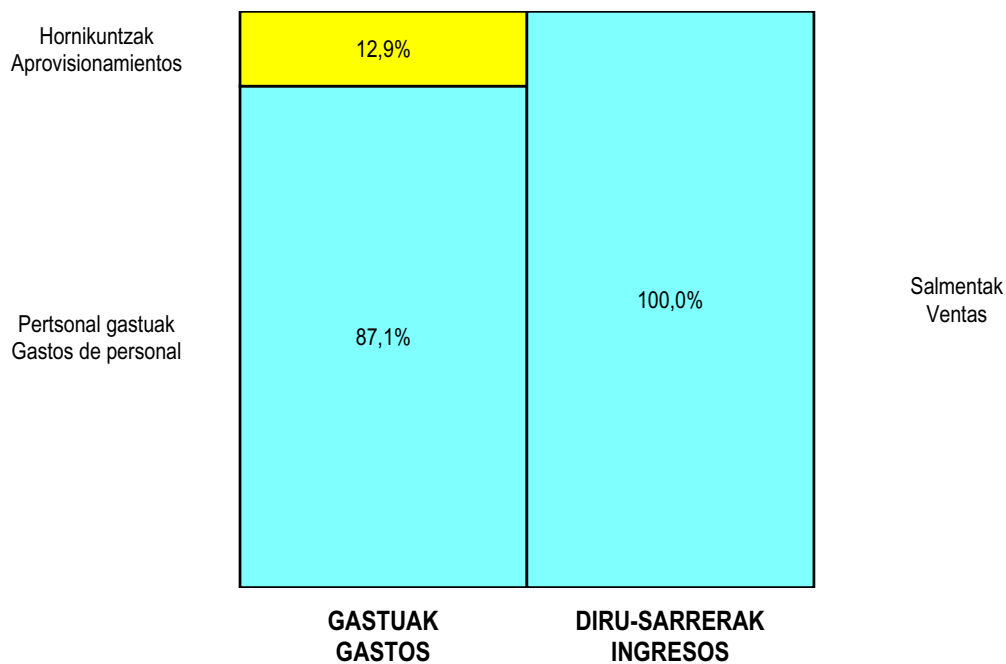
ZOR DEBE	2007	2006	HARTZEKO HABER	2007	2006
A) GASTUAK GASTOS			B) DIRU-SARRERAK INGRESOS		
2. Hornikuntzak <i>Aprovisionamientos</i>	1.575.738	1.450.121	1. Negozio-zifraren zenbateko garbia <i>Importe neto de la cifra de negocios</i>	12.546.977	11.598.772
3. Pertsonal gastuak <i>Gastos de personal</i>	10.605.740	9.859.498	4. Ustiapeneko bestelako diru-sarrerak <i>Otros ingresos de explotación</i>	----	5.000
4. Zuzkidurak, ibilgetuaren amortizazioetarako <i>Dotaciones para amortizaciones de inmovilizado</i>	254.275	212.929			
6. Ustiapeneko bestelako gastuak <i>Otros gastos de explotación</i>	387.330	314.153			
I. USTIAPENEO MOZKINA BENEFICIO DE EXPLOTACIÓN	----	----	I. USTIAPENEO GALERAK PÉRDIDAS DE EXPLOTACIÓN	276.106	232.929
			7. Bestelako interesak eta diru-sarrera asimilatuak <i>Otros intereses e ingresos asimilados</i>	21.831	20.000
II. EMAITZA FINANTZARIO POSITIBOAK RESULTADOS FINANCIEROS POSITIVOS	21.831	20.000	II. EMAITZA FINANTZARIO NEGATIBOAK RESULTADOS FINANCIEROS NEGATIVOS	----	----
III. MOZKINAK, IHARDUERA ARRUNTETAKOAK BENEFICIOS DE LAS ACTIVIDADES ORDINARIAS	----	----	III. GALERAK, IHARDUERA ARRUNTETAKOAK PÉRDIDAS DE LAS ACTIVIDADES ORDINARIAS	254.275	212.929
			11. Kap.diru-lag. ta ekit. emaitz. esleit. beste batzuk <i>Subv. cap. y otras transf. al rtdo. del ejercicio</i>	254.275	212.929
IV. EMAITZA BEREZI POSITIBOAK RESULTADOS EXTRAORDINARIOS POSITIVOS	254.275	212.929	IV. EMAITZA BEREZI NEGATIBOAK RESULTADOS EXTRAORDINARIOS NEGATIVOS	----	----
V. ZERGA AURREKO MOZKINAK BENEFICIOS ANTES DE IMPUESTOS	----	----	V. ZERGA AURREKO GALERAK PÉRDIDAS ANTES DE IMPUESTOS	----	----
VI. EKITALDIKO EMAITZA (MOZKINAK) RESULTADO DEL EJERCICIO (BENEFICIOS)	----	----	VI. EKITALDIKO EMAITZA (GALERAK) RESULTADO DEL EJERCICIO (PÉRDIDAS)	----	----


Hospital Zaldibar - Zaldibarko Ospitalea

KAPITAL AURREKONTUA PRESUPUESTO DE CAPITAL



USTIAPEN AURREKONTUA PRESUPUESTO DE EXPLOTACIÓN





Zamudioko Ospitalea
Hospital Zamudio

Hospital Zamudio - Zamudioko Ospitalea

KAPITAL AURREKONTUA
PRESUPUESTO DE CAPITAL

Euro / Euros

INBERTSIOAK INVERSIONES		PARTIDA PARTIDA	KONTUA CUENTA	EPIGRAFEA EPIGRAFE
III.	IBILGETUAREN EROSKETAK ADQUISICIONES DE INMOVILIZADO			982.466
2.	IBILGETZE MATERIALAK INMOVILIZACIONES MATERIALES			982.466
221	Eraikinak. Construcciones.		680.000	
2210	Erabilpen klinikoa. De uso clínico.		680.000	
1	Ospitalizazioa. Hospitalización.	600.000		
2	Zerbitzu berriak (Terapia). Nuevos servicios (Terapia).	80.000		
223	Makineria eta aparatuak. Maquinaria y aparatos.		90.055	
2230	Makineria, erabilpen klinikorako . Maquinaria de uso clínico.		90.055	
1	Makineria, erabilpen klinikorako. Maquinaria de uso clínico.	30.055		
2	Aldeak makineriaz hornitzea (Ospitalizazioa) Equipamiento de áreas (Hospitalización)	60.000		
225	Bestelako instalazioak. Otras instalaciones.		180.350	
2250	Instalazioak hartze eta banaketarako. Instalaciones para recepción y distribución.		80.350	
1	Instalazioak hartze eta banaketarako. Instalaciones para recepción y distribución.	50.350		
2	Instalazio elektrikoak. Instalaciones eléctricas.	30.000		
2253	Klimatizazioa. Climatización.		100.000	
1	Ur bero edota hotz. Agua caliente y/o fría.	100.000		
226	Altzariak. Mobiliario.		32.061	
2260	Erabilpen klinikorako altzariak. Mobiliario de uso clínico.		32.061	
INBERTSIOAK GUZTIRA TOTAL INVERSIONES				982.466

Euro / Euros

FINANTZIAZIOA FINANCIACIÓN		PARTIDA PARTIDA	KONTUA CUENTA	EPIGRAFEA EPIGRAFE
II.	AKZIODUNEN EKARPENAK APORTACIONES DE ACCIONISTAS			982.466
1.	EAEKO ARLO PUBLIKOA SECTOR PÚBLICO DE LA CAE			982.466
130	Kapital diru-laguntza ofizialak. Subvenciones oficiales de capital.		982.466	
1300	Kapital diru-laguntza ofizialak. EAEko Administrazioa. Subvenciones oficiales de capital. Administración de la CAE		982.466	
1	Inbertsioak finantzatzeko EAetik, Osasun Sailetik, jasoko direnak. A recibir de la CAE, Dpto. de Sanidad, para financiar inversiones.	382.466		
2	Inbertsioak finantzatzeko EAetik, 99 Ataletik, jasoko direnak. A recibir de la CAE, Sección 99, para financiar inversiones.	600.000		
FINANTZIAZIOA GUZTIRA TOTAL FINANCIACIÓN				982.466

Hospital Zamudio - Zamudioko Ospitalea

USTIAPEN AURREKONTUA
PRESUPUESTO DE EXPLOTACION

Euro / Euros

GASTUAK GASTOS		PARTIDA PARTIDA	KONTUA CUENTA	EPIGRAFEA EPIGRAFE
II. HORNIKUNTZAK APROVISIONAMIENTOS				1.740.680
1.	EROSKETAK COMPRAS			804.404
600	Erosketak: Farmazi-produktuak. <i>Compras de productos farmacéuticos.</i>		380.775	
601	Erosketak: kontsumorako osasun materialak. <i>Compras de material sanitario de consumo.</i>		80.808	
602	Erosketak: Tresna eta erreminta txikiak. <i>Compras de instrumental y pequeño utillaje.</i>		38.000	
604	Erosketak: Jantzi, lenteria eta oinetakoak. <i>Compras de vestuario, lencería y calzado.</i>		17.000	
605	Erosketak: Bestelako hornikuntzak. <i>Compras de otros aprovisionamientos.</i>		287.821	
6051	Erosketak: Erregaiak. <i>Compras de Combustibles.</i>		138.000	
6052	Erosketak: Ordezka piezak. <i>Compras de Repuestos.</i>		1.000	
6053	Erosketak: Konponketa eta kontserbazioarako materialak. <i>Compras de Materiales para reparaciones y conservación.</i>		30.000	
6054	Erosketak: Garbitzeko materiala. <i>Compras de Material de limpieza y aseo.</i>		46.000	
6055	Erosketak: Irakaskuntza eta ikerketarako materialak. <i>Compras de materiales para docencia e investigación.</i>		33.000	
6057	Erosketak: Inbentariagarria den material informatikoa. <i>Compras de material informático inventariable.</i>		10.000	
6058	Erosketak: Bulegorako materialak eta bestelakoak. <i>Compras de Materiales de oficina y diversos.</i>		29.821	
2.	BESTELAKO BALTZUEK EGINDAKO LANAK TRABAJOS REALIZADOS POR OTRAS EMPRESAS			936.276
606	Zerbitzu asistentzialak, profesionalak eta bestelako baltzuek eskainitakoak. <i>Servicios asistenciales prestados por profesionales y otras empresas.</i>		23.276	
607	Bestelako baltzu eta profesionalak egindako lanak. <i>Trabajos realizados por otras empresas o profesionales.</i>		913.000	
6070	Garbitegia. <i>Lavandería.</i>		55.000	
6071	Garbiketa. <i>Limpieza.</i>		28.000	
6072	Segurtasuna. <i>Seguridad.</i>		190.000	
6073	Zaharberritze. <i>Restauración.</i>		632.000	
6079	Bestelako lanak eta zerbitzuak. <i>Otros trabajos y servicios.</i>		8.000	
III. PERTSONAL-GASTUAK GASTOS DE PERSONAL				13.348.723
640	Soldata eta alokairuak. <i>Sueldos y salarios.</i>		10.329.194	
6400	Osasun lizentziadunak. <i>De licenciados sanitarios.</i>		2.244.416	
6401	Osasun teknikoak. <i>De técnicos sanitarios.</i>		1.889.000	
6402	Osasun laguntzaileak. <i>De auxiliares sanitarios.</i>		4.149.227	
6406	Administrazioa. <i>De administración.</i>		597.542	

GASTUAK GASTOS		PARTIDA PARTIDA	KONTUA CUENTA	EPIGRAFEA EPIGRAFE
6407	Eskuzko eta lanbideak. <i>De manuales y oficios.</i>		1.098.382	
6408	Ez gaituak. <i>De no cualificados.</i>		112.037	
6409	Bestelako osasun pertsonal ez dena. <i>De otro personal no sanitario.</i>		238.590	
642	Gizarte segurantzaren biltzearen kargurako. <i>Seguridad social a cargo de la empresa.</i>		2.948.562	
643	Ekarpenak, pentsioak osatzeko sistemetarako. <i>Aportaciones a sistemas complementarios de pensiones.</i>		70.563	
649	Bestelako gastu sozialak. <i>Otros gastos sociales.</i>		404	
IV.	AMORTIZAZIOAK AMORTIZACIONES			383.192
681	Amortizazioa, ibilgetu inmaterialarena. <i>Amortización del inmovilizado inmaterial.</i>		3.422	
682	Amortizazioa, ibilgetu materialarena. <i>Amortización del inmovilizado material.</i>		379.770	
VI.	USTIAPENEN BESTE ZENBAIT GASTU OTROS GASTOS DE EXPLOTACIÓN			722.036
1.	KANPO ZERBITZUAK <i>SERVICIOS EXTERIORES</i>			722.036
621	Errentamenduak eta kanonak. <i>Arrendamientos y cánones.</i>		32.792	
6211	Errentamenduak, eraikuntzenak. <i>Arrendamientos de construcciones.</i>		3.000	
6213	Errentamenduak, makineria eta aparatuenak. <i>Arrendamientos de maquinaria y aparatos.</i>		4.000	
6214	Errentamenduak, tresna eta erremintak. <i>Arrendamientos de instrumental y utillaje.</i>		100	
6215	Errentamenduak, bestelako instalazioenak. <i>Arrendamientos de otras instalaciones.</i>		5.000	
6216	Errentamenduak, altzarienak. <i>Arrendamientos de mobiliario.</i>		8.000	
6218	Errentamenduak, garraio-osagaienak. <i>Arrendamientos de elementos de transporte.</i>		12.692	
622	Konponketak eta kontserbazioa. <i>Reparaciones y conservación.</i>		224.584	
6221	Eraikinak. <i>Construcciones.</i>		131.000	
6222	Instalazio teknikoak. <i>Instalaciones técnicas.</i>		17.025	
6223	Makineria eta aparatuenak. <i>Maquinaria y aparatos.</i>		14.000	
6224	Tresna eta erreminta. <i>Instrumental y utillaje.</i>		1.000	
6225	Bestelako instalazioak. <i>Otras instalaciones.</i>		38.459	
6226	Altzariak. <i>Mobiliario.</i>		16.000	
6228	Garraio osagaiak. <i>Elementos de transporte.</i>		100	
6229	Bestelako ibilgetua. <i>Otro inmovilizado.</i>		7.000	
623	Zerbitzuak, profesional independenteenak. <i>Servicios de profesionales independientes.</i>		5.500	
6230	Zerbitzuak, profesional independenteenak. <i>Servicios de profesionales independientes.</i>		500	
6231	Azterlanak eta irizpenak. <i>Estudios y dictámenes.</i>		5.000	

Euro / Euros

GASTUAK GASTOS		PARTIDA PARTIDA	KONTUA CUENTA	EPIGRAFEA EPIGRAFE
624	Garraioak. Transportes.		116.000	
627	Publizitatea, propaganda eta harreman publikoak. Publicidad, propaganda y relaciones públicas.		3.175	
6270	Publizitatea eta propaganda. Publicidad y propaganda.		1.675	
6275	Protokolo eta ordezkariaritzaren arretak. Atenciones protocolarias y representación.		1.500	
628	Hornidurak. Suministros.		113.957	
6280	Energia elektrikoa. Energía eléctrica.		73.210	
6281	Ura. Agua.		32.000	
6283	Erregaia. Combustibles.		3.747	
6289	Bestelako hornidurak. Otros suministros.		5.000	
629	Bestelako zerbitzuak. Otros servicios.		226.028	
6290	Bulego-gastuak. Gastos de oficina.		1.000	
6291	Komunikazioak. Comunicaciones.		35.000	
6293	Bidaia-gastuak. Gastos de viaje.		36.000	
6294	Bilera, hitzaldi eta ikastaro gastuak. Gastos de reuniones, conferencias y cursos.		13.003	
6295	Argitalpenak. Publicaciones.		11.025	
6298	Liburu eta bestelako argitalpen gastuak. Gastos de libros y otras publicaciones.		40.000	
6299	Bestelako hainbat zerbitzu. Otros servicios diversos.		90.000	
GASTUAK GUZTIRA TOTAL GASTOS				16.194.631

Euro / Euros

DIRU-SARRERAK INGRESOS		PARTIDA PARTIDA	KONTUA CUENTA	EPIGRAFEA EPIGRAFE
I.	NEGOZIO-KOPURUAREN ZENBATEKO NETOA IMPORTE NETO DE LA CIFRA DE NEGOCIOS			15.389.414
2.	ZERBITZU-PRESTAZIOAK, EAEKO ARLO PUBLIKOARI PRESTACIONES DE SERVICIOS AL SECTOR PÚBLICO DE LA CAE			15.388.414
704	Osasun Sistema Nazionalako entitate edo erakundeekin hitzartuak. Concertados con entidades u organismos del Sistema Nacional de Salud.		15.388.414	
7040	Ospitalizazioa. Hospitalización.		12.733.827	
1	Ospitalizazioa. Hospitalización.	12.733.827		
7045	Larrialdiak. Urgencias.		1.945	
1	Larrialdiak. Urgencias.	1.945		
7046	Kanpo kontsultak. Consultas externas.		34.570	
1	Kanpo kontsultak. Consultas externas.	34.570		

DIRU-SARRERAK INGRESOS		PARTIDA PARTIDA	KONTUA CUENTA	EPIGRAFEA EPIGRAFE
7048	Itun-diferentziak. <i>Diferencias por concertación.</i>		997.622	
1	Itun-diferentziak. <i>Diferencias por concertación.</i>	997.622		
7049	Bestelako zerbitzuak, ospitalizazio gabekoak. <i>Otros servicios de no hospitalización.</i>		1.620.450	
1	Bestelako zerbitzuak, ospitalizazio gabekoak. <i>Otros servicios de no hospitalización.</i>	1.620.450		
3.	ZERBITZU-PRESTAZIOAK, BESTELAKO ERAKUNDEI <i>PRESTACIONES DE SERVICIOS A OTRAS ENTIDADES</i>			1.000
702	Gizarte Segurantzaren baltzu laguntzaile eta Lan-Istripu Mutuekin hitzartuak. <i>Concertados con Mutuas de Accidentes de Trabajo y empresas colaboradoras de la S.S.</i>		1.000	
7029	Bestelako zerbitzuak, ospitalizazio gabekoak. <i>Otros servicios de no hospitalización.</i>		1.000	
IV.	USTIAPENENKO BESTELAKO DIRU-SARRERAK <i>OTROS INGRESOS DE EXPLOTACIÓN</i>			395.025
750	Diru-sarrerak iharduera osagarriengatik. <i>Ingresos por actividades complementarias.</i>		6.000	
754	Diru-sarrerak irakaskuntza zerbitzuak prestatzeagatik. <i>Ingresos por prestación de servicios docentes.</i>		43.329	
756	Diru-sarrerak ikerketa zerbitzuak prestatzeagatik. <i>Ingresos por prestación de servicios de investigación.</i>		345.696	
1	Diru-sarrerak ikerketa zerbitzuak prestatzeagatik. <i>Ingresos por prestación de servicios de investigación.</i>	345.696		
VI.	DIRU-SARRERA FINANTZARIOAK <i>INGRESOS FINANCIEROS</i>			27.000
3.	BESTELAKO INTERESAK ETA DIRU-SARRERA ASIMILATUAK <i>OTROS INTERESES E INGRESOS ASIMILADOS</i>			27.000
VII.	APARTEKO MOZKINAK <i>BENEFICIOS EXTRAORDINARIOS</i>			383.192
2.	KAPITAL DIRU-LAGUNTZAK, EKITALDIKO EMAITZARI ESLEITUTAKOAK <i>SUBVENCIONES DE CAPITAL TRANSFERIDAS AL RESULTADO DEL EJERCICIO</i>			383.192
DIRU-SARRERAK GUZTIRA <i>TOTAL INGRESOS</i>				16.194.631

Hospital Zamudio - Zamudioko Ospitalea

AURREIKUSITAKO BALANTZEA
BALANCE PREVISIONAL

Euro / Euros

AKTIBO ACTIVO	2007	2006	PASIBO PASIVO	2007	2006
B) Ibilgetua Inmovilizado	8.727.074	8.127.800	A) Fondo propioak Fondos propios	698.984	698.984
II. Ibilgetze inmaterialak <i>Inmovilizaciones inmatrimales</i>	25.637	29.059	I. Kapital harpidetua <i>Capital suscrito</i>	943.547	943.547
III. Ibilgetze materialak <i>Inmovilizaciones materiales</i>	8.690.084	8.087.388	V. Aurreko ekitaldietako emaitzak <i>Resultados de ejercicios anteriores</i>	(244.563)	(244.563)
IV. Ibilgetze finantzarioak <i>Inmovilizaciones financieras</i>	11.353	11.353	C) Diru-sarrerak, hainbat ekitalditan banatzekoa Ingresos a distribuir en varios ejercicios	7.843.024	7.243.750
D) Aktibo zirkulatuzailea Activo circulante	2.063.016	2.063.016	D) Hornidurak, arrisku eta gastuetarako Provisiones para riesgos y gastos	226	226
II. Izakinak <i>Existencias</i>	116.630	116.630	F) Hartzekodunak, epe laburrera Acreedores a corto plazo	2.247.856	2.247.856
III. Zordunak <i>Deudores</i>	976.228	976.228			
VI. Altxortegia <i>Tesorería</i>	970.158	970.158			
AKTIBO GUZTIRA TOTAL ACTIVO	10.790.090	10.190.816	PASIBO GUZTIRA TOTAL PASIVO	10.790.090	10.190.816

Hospital Zamudio - Zamudioko Ospitalea

AURREIKUSITAKO FINANTZAKETA TAULA
CUADRO DE FINANCIACION PREVISIONAL

Euro / Euros

APLIKAZIOAK APLICACIONES	2007	2006	JATORRIAK ORIGENES	2007	2006
1. Baliabideak, eragiketetan aplikatutakoak <i>Recursos aplicados en las operaciones</i>	----	----	1. Baliabideak, eragiketetan sortutakoak <i>Recursos procedentes de las operaciones</i>	----	----
3. Ibilgetua erosi <i>Adquisiciones de inmovilizado</i>	982.466	872.702	3. Diru-sarrerak, hainbat ekitalditan banatzeko <i>Ingresos a distribuir en varios ejercicios</i>	982.466	872.702
b) Ibilgetze materialak <i>Inmovilizaciones materiales</i>	982.466	872.702	a) Kapital diru-laguntzak <i>Subvenciones de capital</i>	982.466	872.702
APLIKAZIOAK GUZTIRA TOTAL APLICACIONES	982.466	872.702	JATORRIAK GUZTIRA TOTAL ORIGENES	982.466	872.702
APLIKAZIOEN GAINEKO JATORRIEN SOBERA EXCESO DE ORIGENES SOBRE APLICACIONES	----	----	JATORRIEN GAINEKO APLIKAZIOEN SOBERA EXCESO DE APLICACIONES SOBRE ORIGENES	----	----

KAPITAL ZIRKULATZAILEAREN ALDAKETA VARIACION DEL CAPITAL CIRCULANTE	2007	2006
3. Zordunak <i>Deudores</i>	----	----
4. Hartzekodunak <i>Acreedores</i>	----	----
7. Altxortegia <i>Tesorería</i>	----	----
KAPITAL ZIRKULATZAILEAREN ALDAKETA GUZTIRA TOTAL VARIACION DEL CAPITAL CIRCULANTE	----	----

Hospital Zamudio - Zamudioko Ospitalea

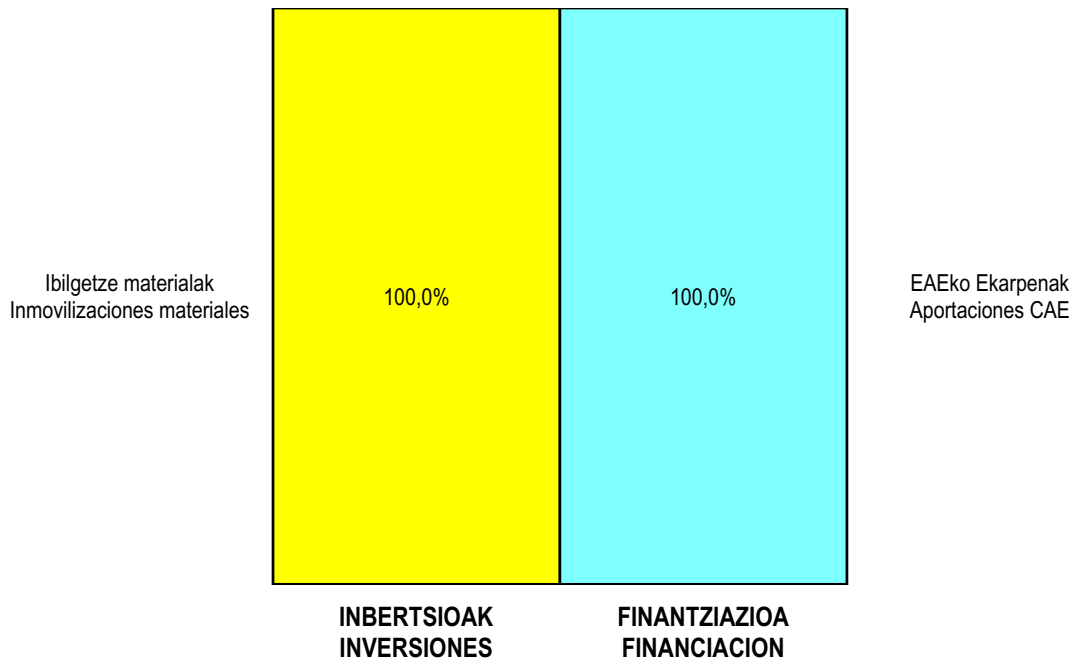
AURREIKUSITAKO GALDU-IRABAZIEN KONTUA
CUENTA DE PERDIDAS Y GANANCIAS PREVISIONAL

Euro / Euros

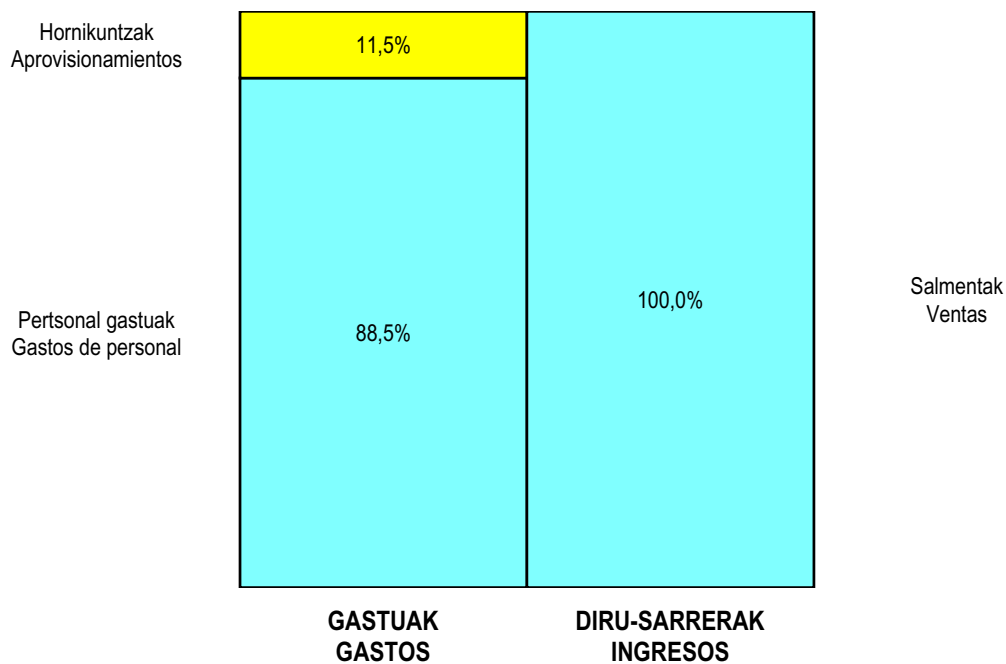
ZOR DEBE	2007	2006	HARTZEKO HABER	2007	2006
A) GASTUAK GASTOS			B) DIRU-SARRERAK INGRESOS		
2. Hornikuntzak <i>Aprovisionamientos</i>	1.740.680	1.541.136	1. Negozio-zifraren zenbateko garbia <i>Importe neto de la cifra de negocios</i>	15.389.414	14.132.040
3. Pertsonal gastuak <i>Gastos de personal</i>	13.348.723	12.266.197	4. Ustiapeneko bestelako diru-sarrerak <i>Otros ingresos de explotación</i>	395.025	396.869
4. Zuzkidurak, ibilgetuaren amortizazioetarako <i>Dotaciones para amortizaciones de inmovilizado</i>	383.192	279.917			
6. Ustiapeneko bestelako gastuak <i>Otros gastos de explotación</i>	722.036	741.576			
I. USTIAPENENKO MOZKINA BENEFICIO DE EXPLOTACIÓN	----	----	I. USTIAPENENKO GALERAK PÉRDIDAS DE EXPLOTACIÓN	410.192	299.917
			7. Bestelako interesak eta diru-sarrera asimilatuak <i>Otros intereses e ingresos asimilados</i>	27.000	20.000
II. EMAITZA FINANTZARIO POSITIBOAK RESULTADOS FINANCIEROS POSITIVOS	27.000	20.000	II. EMAITZA FINANTZARIO NEGATIBOAK RESULTADOS FINANCIEROS NEGATIVOS	----	----
III. MOZKINAK, IHARDUERA ARRUNTETAKOAK BENEFICIOS DE LAS ACTIVIDADES ORDINARIAS	----	----	III. GALERAK, IHARDUERA ARRUNTETAKOAK PÉRDIDAS DE LAS ACTIVIDADES ORDINARIAS	383.192	279.917
			11. Kap.diru-lag. ta ekit. emaitz. esleit. beste batzuk <i>Subv. cap. y otras transf. al rtdo. del ejercicio</i>	383.192	279.917
IV. EMAITZA BEREZI POSITIBOAK RESULTADOS EXTRAORDINARIOS POSITIVOS	383.192	279.917	IV. EMAITZA BEREZI NEGATIBOAK RESULTADOS EXTRAORDINARIOS NEGATIVOS	----	----
V. ZERGA AURREKO MOZKINAK BENEFICIOS ANTES DE IMPUESTOS	----	----	V. ZERGA AURREKO GALERAK PÉRDIDAS ANTES DE IMPUESTOS	----	----
VI. EKITALDIKO EMAITZA (MOZKINAK) RESULTADO DEL EJERCICIO (BENEFICIOS)	----	----	VI. EKITALDIKO EMAITZA (GALERAK) RESULTADO DEL EJERCICIO (PÉRDIDAS)	----	----

Hospital Zamudio - Zamudioko Ospitalea

KAPITAL AURREKONTUA PRESUPUESTO DE CAPITAL




USTIAPEN AURREKONTUA PRESUPUESTO DE EXPLOTACIÓN





Gorlizko Ospitalea
Hospital Gorliz



Hospital Gorliz - Gorlizko Ospitalea

KAPITAL AURREKONTUA
PRESUPUESTO DE CAPITAL

Euro / Euros

INBERTSIOAK INVERSIONES		PARTIDA PARTIDA	KONTUA CUENTA	EPIGRAFEA EPIGRAFE
III.	IBILGETUAREN EROSKETAK ADQUISICIONES DE INMOVILIZADO			461.213
2.	IBILGETZE MATERIALAK INMOVILIZACIONES MATERIALES			461.213
221	Eraikinak. Construcciones.		240.000	
2210	Erabilpen klinikoa. De uso clínico.		240.000	
1	Aldeak eraberritzea (Sukaldea). Reforma de áreas (Cocina).	240.000		
223	Makineria eta aparatuak. Maquinaria y aparatos.		89.211	
2230	Makineria, erabilpen klinikorako . Maquinaria de uso clínico.		89.211	
1	Makineria erabilpen klinikorako. Maquinaria de uso clínico.	44.211		
2	Aldeak makineriaz hornitzea (Sukaldea). Equipamiento de áreas (Cocina).	45.000		
224	Tresna eta erreminta. Instrumental y utillaje.		2.128	
2240	Tresna eta erreminta erabilpen klinikorako. Instrumental y utillaje de uso clínico.		2.128	
225	Bestelako instalazioak. Otras instalaciones.		30.621	
2250	Instalazioak hartze eta banaketarako. Instalaciones para recepción y distribución.		30.621	
226	Altzariak. Mobiliario.		49.253	
2260	Erabilpen klinikorako altzariak. Mobiliario de uso clínico.		49.253	
233	Makineria eta aparatuak muntaketan. Maquinaria y aparatos en montaje.		50.000	
1	Ekipamendua. Reequipamiento.	50.000		
.	Aurrerako konpromisoak / Compromisos futuros 2008 : 50 M			
INBERTSIOAK GUZTIRA TOTAL INVERSIONES				461.213

Euro / Euros

FINANTZIAZIOA FINANCIACIÓN		PARTIDA PARTIDA	KONTUA CUENTA	EPIGRAFEA EPIGRAFE
II.	AKZIODUNEN EKARPENAK APORTACIONES DE ACCIONISTAS			461.213
1.	EAEKO ARLO PUBLIKOA SECTOR PÚBLICO DE LA CAE			461.213
130	Kapital diru-laguntza ofizialak. Subvenciones oficiales de capital.		461.213	
1300	Kapital diru-laguntza ofizialak. EAEko Administrazioa. Subvenciones oficiales de capital. Administración de la CAE		461.213	
1	Inbertsioak finantzatzeko EAetik, Osasun Sailetik, jasoko direnak. A recibir de la CAE, Dpto. de Sanidad, para financiar inversiones.	461.213		
FINANTZIAZIOA GUZTIRA TOTAL FINANCIACIÓN				461.213

Hospital Gorliz - Gorlizko Ospitalea

USTIAPEN AURREKONTUA
PRESUPUESTO DE EXPLOTACION

Euro / Euros

GASTUAK GASTOS		PARTIDA PARTIDA	KONTUA CUENTA	EPIGRAFA EPIGRAFE
II. HORNIKUNTZAK APROVISIONAMIENTOS				1.482.109
1.	EROSKETAK COMPRAS			696.893
600	Erosketak: Farmazi-produktuak. Compras de productos farmacéuticos.		292.362	
601	Erosketak: kontsumorako osasun materialak. Compras de material sanitario de consumo.		181.478	
602	Erosketak: Tresna eta erreminta txikiak. Compras de instrumental y pequeño utillaje.		11.419	
604	Erosketak: Jantzi, lentzeria eta oinetakoak. Compras de vestuario, lencería y calzado.		7.527	
605	Erosketak: Bestelako hornikuntzak. Compras de otros aprovisionamientos.		204.107	
6051	Erosketak: Erregaiak. Compras de Combustibles.		94.216	
6052	Erosketak: Ordezka piezak. Compras de Repuestos.		6.973	
6053	Erosketak: Konponketa eta kontserbazioarako materialak. Compras de Materiales para reparaciones y conservación.		15.177	
6054	Erosketak: Garbitzeko materiala. Compras de Material de limpieza y aseo.		60.066	
6057	Erosketak: Inbentariagarria den material informatikoa. Compras de material informático inventariable.		7.439	
6058	Erosketak: Bulegorako materialak eta bestelakoak. Compras de Materiales de oficina y diversos.		20.236	
2.	BESTELAKO BALTZUEK EGINDAKO LANAK TRABAJOS REALIZADOS POR OTRAS EMPRESAS			786.166
607	Bestelako baltzu eta profesionalak egindako lanak. Trabajos realizados por otras empresas o profesionales.		786.166	
6070	Garbitegia. Lavandería.		210.575	
6071	Garbiketa. Limpieza.		32.775	
6072	Segurtasuna. Seguridad.		84.282	
6073	Zaharberritze. Restauración.		442.426	
6079	Bestelako lanak eta zerbitzuak. Otros trabajos y servicios.		16.108	
3.	ITZULKETAK ETA EROSKETEN GAINEKO RAPPELAK DEVOLUCIONES Y RAPPELS DE COMPRAS			(1.000)
4.	IZAKINEN ALDAKETA VARIACIÓN DE EXISTENCIAS			50
III. PERTSONAL-GASTUAK GASTOS DE PERSONAL				13.581.861
640	Soldata eta alokairuak. Sueldos y salarios.		10.339.998	
6400	Osasun lizentziadunak. De licenciados sanitarios.		1.208.864	
6401	Osasun teknikoak. De técnicos sanitarios.		3.188.911	
6402	Osasun laguntzaileak. De auxiliares sanitarios.		3.294.088	
6405	Zuzendaritza. De dirección.		262.077	

GASTUAK GASTOS		PARTIDA PARTIDA	KONTUA CUENTA	EPIGRAFEA EPIGRAFE
6406	Administrazioa. De administración.		497.241	
6407	Eskuzko eta lanbideak. De manuales y oficios.		1.285.884	
6408	Ez gaituak. De no cualificados.		602.933	
641	Kalteordainak. Indemnizaciones.		3.162	
6411	Behin-behineko kalteordainak. Indemnizaciones temporales.		3.162	
642	Gizarte segurantza, baltzuren kargurako. Seguridad social a cargo de la empresa.		2.955.996	
643	Ekarpenak, pentsioak osatzeko sistemetarako. Aportaciones a sistemas complementarios de pensiones.		203.211	
646	Konpentzazioa epaimahaietara joateagatik. Compensación de asistencia a tribunales.		1.093	
649	Bestelako gastu sozialak. Otros gastos sociales.		78.401	
IV.	AMORTIZAZIOAK AMORTIZACIONES			521.327
681	Amortizazioa, ibilgetu inmaterialarena. Amortización del inmovilizado inmaterial.		1.051	
682	Amortizazioa, ibilgetu materialarena. Amortización del inmovilizado material.		520.276	
V.	TRAFIKO-HORNIDUREN ALDAKETA VARIACIÓN DE LAS PROVISIONES DE TRÁFICO			2.600
VI.	USTIAPENEN BESTE ZENBAIT GASTU OTROS GASTOS DE EXPLOTACIÓN			594.274
1.	KANPO ZERBITZUAK SERVICIOS EXTERIORES			594.154
622	Konponketak eta kontserbazioa. Reparaciones y conservación.		253.412	
6221	Eraikinak. Construcciones.		134.873	
6222	Instalazio teknikoak. Instalaciones técnicas.		2.963	
6223	Makineria eta aparatuak. Maquinaria y aparatos.		12.079	
6224	Tresna eta erreminta. Instrumental y utillaje.		2.802	
6225	Bestelako instalazioak. Otras instalaciones.		82.791	
6226	Altzariak. Mobiliario.		12.795	
6227	Ekipoak, informazioa prozesatzeko. Equipos para procesos de información.		109	
6229	Bestelako ibilgetua. Otro inmovilizado.		5.000	
623	Zerbitzuak, profesional independenteenak. Servicios de profesionales independientes.		10.150	
6231	Azterlanak eta irizpenak. Estudios y dictámenes.		10.150	
624	Garraioak. Transportes.		30.859	
627	Publizitatea, propaganda eta harreman publikoak. Publicidad, propaganda y relaciones públicas.		969	
6270	Publizitatea eta propaganda. Publicidad y propaganda.		115	
6275	Protokolo eta ordezkariaritzaren arretak. Atenciones protocolarias y representación.		854	

Euro / Euros

GASTUAK GASTOS		PARTIDA PARTIDA	KONTUA CUENTA	EPIGRAFEA EPIGRAFE
628	Hornidurak. Suministros.		243.496	
6280	Energia elektrikoa. Energía eléctrica.		88.812	
6281	Ura. Agua.		34.804	
6282	Gasa. Gas.		119.700	
6283	Erregaiak. Combustibles.		80	
6289	Bestelako hornidurak. Otros suministros.		100	
629	Bestelako zerbitzuak. Otros servicios.		55.268	
6290	Bulego-gastuak. Gastos de oficina.		103	
6291	Komunikazioak. Comunicaciones.		29.606	
6293	Bidaia-gastuak. Gastos de viaje.		14.335	
6294	Bilera, hitzaldi eta ikastaro gastuak. Gastos de reuniones, conferencias y cursos.		1.288	
6295	Argitalpenak. Publicaciones.		515	
6297	Gastuak, inbentariagarriak ez diren material informatikoarenak. Gastos de material informático no inventariable.		257	
6298	Liburu eta bestelako argitalpen gastuak. Gastos de libros y otras publicaciones.		4.825	
6299	Bestelako hainbat zerbitzu. Otros servicios diversos.		4.339	
2.	ZERGAK TRIBUTOS			100
3.	BESTELAKO GASTUAK, KUDEAKETA ARRUNTAKOAK OTROS GASTOS DE GESTIÓN CORRIENTE			20
IX.	APARTEKO GALERAK PÉRDIDAS EXTRAORDINARIAS			1.000
3.	APARTEKO GASTUAK GASTOS EXTRAORDINARIOS			1.000
678	Aparteko gastuak. Gastos extraordinarios.		1.000	
GASTUAK GUZTIRA TOTAL GASTOS				16.183.171

Euro / Euros

DIRU-SARRERAK INGRESOS		PARTIDA PARTIDA	KONTUA CUENTA	EPIGRAFEA EPIGRAFE
I.	NEGOZIO-KOPURUAREN ZENBATEKO NETOA IMPORTE NETO DE LA CIFRA DE NEGOCIOS			15.621.744
2.	ZERBITZU-PRESTAZIOAK, EAEKO ARLO PUBLIKOARI PRESTACIONES DE SERVICIOS AL SECTOR PÚBLICO DE LA CAE			15.391.744
704	Osasun Sistema Nazionaleko entitate edo erakundeekin hitzartuak. Concertados con entidades u organismos del Sistema Nacional de Salud.		15.391.744	
7040	Ospitalizazioa. Hospitalización.		11.759.506	
1	Ospitalizazioa. Hospitalización.	11.759.506		
7046	Kanpo kontsultak. Consultas externas.		720.131	

DIRU-SARRERAK INGRESOS		PARTIDA PARTIDA	KONTUA CUENTA	EPIGRAFEA EPIGRAFE
1	Kanpo kontsultak. <i>Consultas externas.</i>	720.131		
7048	Itun-diferentziak. <i>Diferencias por concertación.</i>		98.487	
1	Itun-diferentziak. <i>Diferencias por concertación.</i>	98.487		
7049	Bestelako zerbitzuak, ospitalizazio gabekoak. <i>Otros servicios de no hospitalización.</i>		2.813.620	
1	Bestelako zerbitzuak, ospitalizazio gabekoak. <i>Otros servicios de no hospitalización.</i>	2.813.620		
3.	ZERBITZU-PRESTAZIOAK, BESTELAKO ERAKUNDEI <i>PRESTACIONES DE SERVICIOS A OTRAS ENTIDADES</i>			230.000
700	Zerbitzu-prestazioak partikularrei. <i>Prestaciones de servicios a particulares.</i>		3.456	
7000	Ospitalizazioa. <i>Hospitalización.</i>		500	
7006	Kanpo kontsultak. <i>Consultas externas.</i>		490	
7009	Bestelako zerbitzuak, ospitalizazio gabekoak. <i>Otros servicios de no hospitalización.</i>		2.466	
701	Aseguru erakunde pribatuekin hitzartuak. <i>Concertados con entidades aseguradoras privadas.</i>		175.146	
7010	Ospitalizazioa. <i>Hospitalización.</i>		154.661	
7019	Bestelako zerbitzuak, ospitalizazio gabekoak. <i>Otros servicios de no hospitalización.</i>		20.485	
702	Gizarte Segurantzaren baltzu laguntzaile eta Lan-Istripu Mutuekin hitzartuak. <i>Concertados con Mutuas de Accidentes de Trabajo y empresas colaboradoras de la S.S.</i>		51.398	
7020	Ospitalizazioa. <i>Hospitalización.</i>		49.845	
7026	Kanpo kontsultak. <i>Consultas externas.</i>		255	
7029	Bestelako zerbitzuak, ospitalizazio gabekoak. <i>Otros servicios de no hospitalización.</i>		1.298	
IV.	USTIAPENENKO BESTELAKO DIRU-SARRERAK <i>OTROS INGRESOS DE EXPLOTACIÓN</i>			15.100
752	Diru-sarrerak, errentamenduengatikoak. <i>Ingresos por arrendamientos.</i>		15.000	
754	Diru-sarrerak irakaskuntza zerbitzuak prestatzeagatik. <i>Ingresos por prestación de servicios docentes.</i>		100	
VI.	DIRU-SARRERA FINANTZARIOAK <i>INGRESOS FINANCIEROS</i>			25.000
3.	BESTELAKO INTERESAK ETA DIRU-SARRERA ASIMILATUAK <i>OTROS INTERESES E INGRESOS ASIMILADOS</i>			25.000
VII.	APARTEKO MOZKINAK <i>BENEFICIOS EXTRAORDINARIOS</i>			521.327
2.	KAPITAL DIRU-LAGUNTZAK, EKITALDIKO EMAITZARI ESLEITUTAKOAK <i>SUBVENCIONES DE CAPITAL TRANSFERIDAS AL RESULTADO DEL EJERCICIO</i>			521.327
DIRU-SARRERAK GUZTIRA TOTAL INGRESOS				16.183.171

Hospital Gorliz - Gorlizko Ospitalea

AURREIKUSITAKO BALANTZEA
BALANCE PREVISIONAL

Euro / Euros

AKTIBO ACTIVO	2007	2006	PASIBO PASIVO	2007	2006
B) Ibilgetua Inmovilizado	7.467.522	7.527.636	A) Fondo propioak Fondos propios	174.545	174.545
II. Ibilgetze inmaterialak <i>Inmovilizaciones inmatrimales</i>	420	1.471	I. Kapital harpidetua <i>Capital suscrito</i>	318.431	318.431
III. Ibilgetze materialak <i>Inmovilizaciones materiales</i>	7.463.997	7.523.060	V. Aurreko ekitaldietako emaitzak <i>Resultados de ejercicios anteriores</i>	(143.886)	(143.886)
IV. Ibilgetze finantzarioak <i>Inmovilizaciones financieras</i>	3.105	3.105	C) Diru-sarrerak, hainbat ekitalditan banatzekoa Ingresos a distribuir en varios ejercicios	7.198.205	7.258.319
D) Aktibo zirkulatuzailea Activo circulante	1.642.793	1.642.793	D) Hornidurak, arrisku eta gastuetarako Provisiones para riesgos y gastos	19.949	19.949
II. Izakinak <i>Existencias</i>	86.618	86.618	F) Hartzekodunak, epe laburrera Acreedores a corto plazo	1.717.616	1.717.616
III. Zordunak <i>Deudores</i>	460.948	460.948			
VI. Altxortegia <i>Tesorería</i>	1.095.227	1.095.227			
AKTIBO GUZTIRA TOTAL ACTIVO	9.110.315	9.170.429	PASIBO GUZTIRA TOTAL PASIVO	9.110.315	9.170.429

Hospital Gorliz - Gorlizko Ospitalea

AURREIKUSITAKO FINANTZAKETA TAULA
CUADRO DE FINANCIACION PREVISIONAL

Euro / Euros

APLIKAZIOAK APLICACIONES			2007	2006	JATORRIAK ORIGENES			2007	2006
1.	Baliabideak, eragiketetan aplikatutakoak <i>Recursos aplicados en las operaciones</i>		----	----	1.	Baliabideak, eragiketetan sortutakoak <i>Recursos procedentes de las operaciones</i>		----	----
3.	Ibilgetua erosi <i>Adquisiciones de inmovilizado</i>		461.213	266.213	3.	Diru-sarrerak, hainbat ekitalditan banatzeko <i>Ingresos a distribuir en varios ejercicios</i>		461.213	266.213
	b) Ibilgetze materialak <i>Inmovilizaciones materiales</i>		461.213	266.213	a)	Kapital diru-laguntzak <i>Subvenciones de capital</i>		461.213	266.213
	APLIKAZIOAK GUZTIRA TOTAL APLICACIONES		461.213	266.213		JATORRIAK GUZTIRA TOTAL ORIGENES		461.213	266.213
	APLIKAZIOEN GAINENAKO JATORRIEN SOBERA EXCESO DE ORIGENES SOBRE APLICACIONES		----	----		JATORRIEN GAINENAKO APLIKAZIOEN SOBERA EXCESO DE APLICACIONES SOBRE ORIGENES		----	----

KAPITAL ZIRKULATZAILEAREN ALDAKETA VARIACION DEL CAPITAL CIRCULANTE		2007	2006
3.	Zordunak <i>Deudores</i>	----	----
4.	Hartzekodunak <i>Acreedores</i>	----	----
7.	Altxortegia <i>Tesorería</i>	----	----
	KAPITAL ZIRKULATZAILEAREN ALDAKETA GUZTIRA TOTAL VARIACION DEL CAPITAL CIRCULANTE	----	----

Hospital Gorliz - Gorlizko Ospitalea

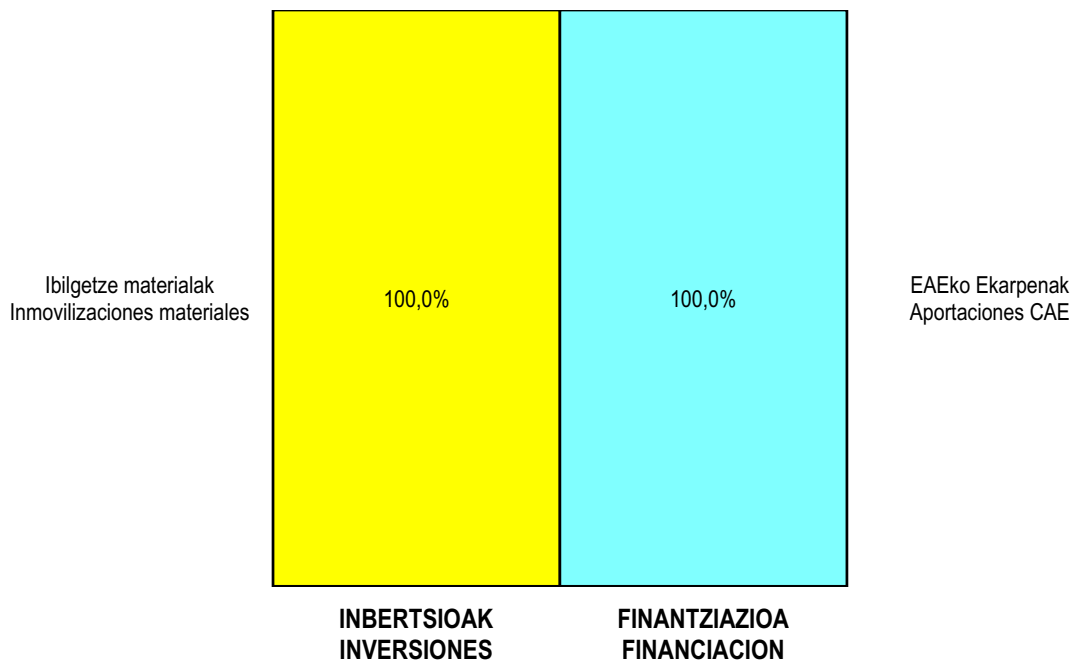
AURREIKUSITAKO GALDU-IRABAZIEN KONTUA
CUENTA DE PERDIDAS Y GANANCIAS PREVISIONAL

Euro / Euros

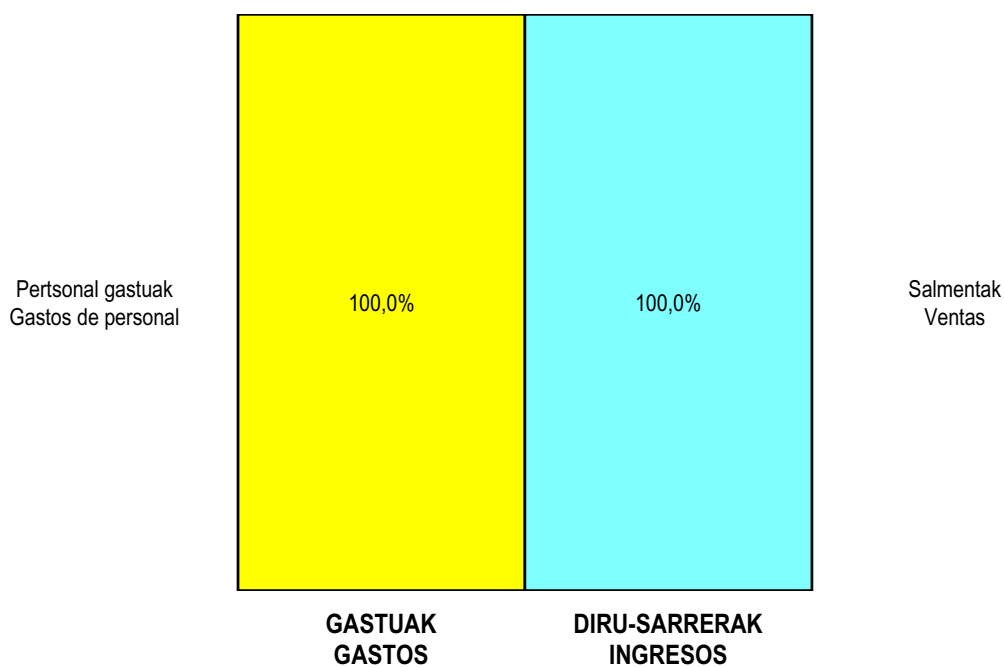
ZOR DEBE	2007	2006	HARTZEKO HABER	2007	2006
A) GASTUAK GASTOS			B) DIRU-SARRERAK INGRESOS		
2. Hornikuntzak <i>Aprovisionamientos</i>	1.482.109	1.334.529	1. Negozio-zifraren zenbateko garbia <i>Importe neto de la cifra de negocios</i>	15.621.744	14.011.467
3. Pertsonal gastuak <i>Gastos de personal</i>	13.581.861	12.213.690	4. Ustiapeneko bestelako diru-sarrerak <i>Otros ingresos de explotación</i>	15.100	21.418
4. Zuzkidurak, ibilgetuaren amortizazioetarako <i>Dotaciones para amortizaciones de inmovilizado</i>	521.327	353.062			
5. Trafiko-horniduretako aldaketa <i>Variación de las provisiones de tráfico</i>	2.600	300			
6. Ustiapeneko bestelako gastuak <i>Otros gastos de explotación</i>	594.274	502.366			
I. USTIAPENeko MOZKINA BENEFICIO DE EXPLOTACIÓN	----	----	I. USTIAPENeko GALERAK PÉRDIDAS DE EXPLOTACIÓN	545.327	371.062
II. EMAITZA FINANTZARIO POSITIBOAK RESULTADOS FINANCIEROS POSITIVOS	25.000	18.000	7. Bestelako interesak eta diru-sarrera asimilatuak <i>Otros intereses e ingresos asimilados</i>	25.000	18.000
III. MOZKINAK, IHARDUERA ARRUNTETAKOAK BENEFICIOS DE LAS ACTIVIDADES ORDINARIAS	----	----	II. EMAITZA FINANTZARIO NEGATIBOAK RESULTADOS FINANCIEROS NEGATIVOS	----	----
13. Gastu bereziak <i>Gastos extraordinarios</i>	1.000	----	III. GALERAK, IHARDUERA ARRUNTETAKOAK PÉRDIDAS DE LAS ACTIVIDADES ORDINARIAS	520.327	353.062
IV. EMAITZA BEREZI POSITIBOAK RESULTADOS EXTRAORDINARIOS POSITIVOS	520.327	353.062	11. Kap.diru-lag. ta ekit. emaitz. esleit. beste batzuk <i>Subv. cap. y otras transf. al rtdo. del ejercicio</i>	521.327	353.062
V. ZERGA AURREKO MOZKINAK BENEFICIOS ANTES DE IMPUESTOS	----	----	IV. EMAITZA BEREZI NEGATIBOAK RESULTADOS EXTRAORDINARIOS NEGATIVOS	----	----
VI. EKITALDIKO EMAITZA (MOZKINAK) RESULTADO DEL EJERCICIO (BENEFICIOS)	----	----	V. ZERGA AURREKO GALERAK PÉRDIDAS ANTES DE IMPUESTOS	----	----
			VI. EKITALDIKO EMAITZA (GALERAK) RESULTADO DEL EJERCICIO (PÉRDIDAS)	----	----


Hospital Gorliz - Gorlizko Ospitalea

KAPITAL AURREKONTUA PRESUPUESTO DE CAPITAL



USTIAPEN AURREKONTUA PRESUPUESTO DE EXPLOTACIÓN





Bizkaiko Ospitalez Kanpoko Osasun Mentala
Salud Mental Extrahospitalaria Bizkaia

Salud Mental Extrahosp. Bizkaia-Bizk.O.K.O.Mentala

KAPITAL AURREKONTUA
PRESUPUESTO DE CAPITAL

Euro / Euros

INBERTSIOAK INVERSIONES		PARTIDA PARTIDA	KONTUA CUENTA	EPIGRAFEA EPIGRAFE
III.	IBILGETUAREN EROSKETAK ADQUISICIONES DE INMOVILIZADO			285.237
1.	IBILGETZE INMATERIALAK INMOVILIZACIONES INMATERIALES			41.120
216	Eskubideak, adskripzioan jasotako ibilgetuaren gainekoak. Derechos sobre inmovilizado recibido en adscripción.		41.120	
2161	Eskubideak, adskripzioan jasotako eraikinen gainekoak. Derechos sobre construcciones recibidas en adscripción.		41.120	
2.	IBILGETZE MATERIALAK INMOVILIZACIONES MATERIALES			244.117
221	Eraikinak. Construcciones.		180.000	
2210	Erabilpen klinikoa. De uso clínico.		180.000	
1	Osasun Mentaleko Zentroa eraberritzea (Ercilla). Reforma de Centro de Salud Mental (Ercilla).	60.000		
2	Egungo Ospitalea eraberritzea (Uribe). Reforma de Hospital de Día (Uribe).	60.000		
3	Egungo Ospitalea eraberritzea (Basauri). Reforma de Hospital de Día (Basauri).	60.000		
225	Bestelako instalazioak. Otras instalaciones.		28.150	
2250	Instalazioak hartze eta banaketarako. Instalaciones para recepción y distribución.		28.150	
226	Altzariak. Mobiliario.		32.887	
2261	Erabilpen ez klinikorako altzariak. Mobiliario de uso no clínico.		32.887	
227	Ekipoak, informazioa prozesatzeko. Equipos para procesos de información.		3.080	
INBERTSIOAK GUZTIRA TOTAL INVERSIONES				285.237

Euro / Euros

FINANTZIAZIOA FINANCIACIÓN		PARTIDA PARTIDA	KONTUA CUENTA	EPIGRAFEA EPIGRAFE
II.	AKZIODUNEN EKARPENAK APORTACIONES DE ACCIONISTAS			285.237
1.	EAEKO ARLO PUBLIKOA SECTOR PÚBLICO DE LA CAE			285.237
130	Kapital diru-laguntza ofizialak. Subvenciones oficiales de capital.		285.237	
1300	Kapital diru-laguntza ofizialak. EAEko Administrazioa. Subvenciones oficiales de capital. Administración de la CAE		285.237	
1	Inbertsioak finantzatzeko EAetik, Osasun Saitetik, jasoko direnak. A recibir de la CAE, Dpto. de Sanidad, para financiar inversiones.	285.237		
FINANTZIAZIOA GUZTIRA TOTAL FINANCIACIÓN				285.237

Salud Mental Extrahosp. Bizkaia-Bizk.O.K.O.Mentala

USTIAPEN AURREKONTUA
PRESUPUESTO DE EXPLOTACION

Euro / Euros

GASTUAK GASTOS		PARTIDA PARTIDA	KONTUA CUENTA	EPIGRAFEA EPIGRAFE
II. HORNIKUNTZAK APROVISIONAMIENTOS				920.509
1.	EROSKETAK COMPRAS			280.004
600	Erosketak: Farmazi-produktuak. Compras de productos farmacéuticos.		31.469	
601	Erosketak: kontsumorako osasun materialak. Compras de material sanitario de consumo.		78.760	
602	Erosketak: Tresna eta erreminta txikiak. Compras de instrumental y pequeño utillaje.		15.500	
603	Erosketak: Elikagaiak. Compras de productos alimenticios.		34.000	
604	Erosketak: Jantzi, lenteria eta oinetakoak. Compras de vestuario, lencería y calzado.		6.000	
605	Erosketak: Bestelako hornikuntzak. Compras de otros aprovisionamientos.		114.275	
6051	Erosketak: Erregaiak. Compras de Combustibles.		7.000	
6053	Erosketak: Konponketa eta kontserbazioarako materialak. Compras de Materiales para reparaciones y conservación.		50	
6054	Erosketak: Garbitzeko materiala. Compras de Material de limpieza y aseo.		13.500	
6057	Erosketak: Inbentariagarria den material informatikoa. Compras de material informático inventariable.		14.725	
6058	Erosketak: Bulegorako materialak eta bestelakoak. Compras de Materiales de oficina y diversos.		79.000	
2.	BESTELAKO BALTZUEK EGINDAKO LANAK TRABAJOS REALIZADOS POR OTRAS EMPRESAS			640.505
606	Zerbitzu asistentzialak, profesionalak eta bestelako baltzuek eskainitakoak. Servicios asistenciales prestados por profesionales y otras empresas.		262.535	
1	Zerbitzu asistentzialak, profesionalak eta bestelako baltzuek eskainitakoak. Servicios asistenciales prestados por profesionales y otras empresas.	262.535		
607	Bestelako baltzu eta profesionalak egindako lanak. Trabajos realizados por otras empresas o profesionales.		377.970	
6070	Garbitegia. Lavandería.		60	
6071	Garbiketa. Limpieza.		241.822	
6072	Segurtasuna. Seguridad.		131.088	
6079	Bestelako lanak eta zerbitzuak. Otros trabajos y servicios.		5.000	
III. PERTSONAL-GASTUAK GASTOS DE PERSONAL				13.606.608
640	Soldata eta alokairuak. Sueldos y salarios.		10.742.077	
6400	Osasun lizentziadunak. De licenciados sanitarios.		6.387.844	
6401	Osasun teknikoak. De técnicos sanitarios.		1.614.651	
6402	Osasun laguntzaileak. De auxiliares sanitarios.		483.656	
6405	Zuzendaritza. De dirección.		95.042	
6406	Administrazioa. De administración.		1.844.063	

GASTUAK GASTOS		PARTIDA PARTIDA	KONTUA CUENTA	EPIGRAFEA EPIGRAFE
6407	Eskuzko eta lanbideak. <i>De manuales y oficios.</i>		105.602	
6408	Ez gaituak. <i>De no cualificados.</i>		211.219	
641	Kalteordainak. Indemnizaciones.		10.008	
6410	Langileen kalteordainak. <i>Indemnizaciones plantilla.</i>		10.008	
642	Gizarte segurantzak, baltzuren kargurako. Seguridad social a cargo de la empresa.		2.613.050	
643	Ekarpenak, pentsioak osatzeko sistemetarako. Aportaciones a sistemas complementarios de pensiones.		211.878	
646	Konpentzazioa epaimahaietara joateagatik. Compensación de asistencia a tribunales.		21.120	
649	Bestelako gastu sozialak. Otros gastos sociales.		8.475	
IV.	AMORTIZAZIOAK AMORTIZACIONES			267.191
681	Amortizazioa, ibilgetu inmaterialarena. Amortización del inmovilizado inmaterial.		4.267	
682	Amortizazioa, ibilgetu materialarena. Amortización del inmovilizado material.		262.924	
VI.	USTIAPENEN BESTE ZENBAIT GASTU OTROS GASTOS DE EXPLOTACIÓN			611.218
1.	KANPO ZERBITZUAK SERVICIOS EXTERIORES			611.218
621	Errentamenduak eta kanonak. Arrendamientos y cánones.		25.705	
6211	Errentamenduak, eraikuntzenak. <i>Arrendamientos de construcciones.</i>		25.705	
622	Konponketak eta kontserbazioa. Reparaciones y conservación.		385.850	
6221	Eraikinak. <i>Construcciones.</i>		265.000	
1	Eraikinak. <i>Construcciones.</i>	265.000		
6222	Instalazio teknikoak. <i>Instalaciones técnicas.</i>		35.200	
6223	Makineria eta aparatuak. <i>Maquinaria y aparatos.</i>		19.500	
6224	Tresna eta erreminta. <i>Instrumental y utillaje.</i>		4.200	
6225	Bestelako instalazioak. <i>Otras instalaciones.</i>		13.000	
6226	Altzariak. <i>Mobiliario.</i>		37.500	
6227	Ekipoak, informazioa prozesatzeko. <i>Equipos para procesos de información.</i>		10.000	
6228	Garraio osagaiak. <i>Elementos de transporte.</i>		1.300	
6229	Bestelako ibilgetua. <i>Otro inmovilizado.</i>		150	
623	Zerbitzuak, profesional independenteenak. Servicios de profesionales independientes.		3.000	
6230	Zerbitzuak, profesional independenteenak. <i>Servicios de profesionales independientes.</i>		3.000	
624	Garraioak. Transportes.		21.908	
627	Publizitatea, propaganda eta harreman publikoak. Publicidad, propaganda y relaciones públicas.		2.500	

Euro / Euros

GASTUAK GASTOS		PARTIDA PARTIDA	KONTUA CUENTA	EPIGRAFEA EPIGRAFE
6275	Protokolo eta ordezkari arretak. <i>Atenciones protocolarias y representación.</i>		2.500	
628	Hornidurak. Suministros.		67.592	
6280	Energia elektrikoa. <i>Energía eléctrica.</i>		47.814	
6281	Ura. <i>Agua.</i>		9.000	
6282	Gasa. <i>Gas.</i>		8.778	
6283	Erregaiak. <i>Combustibles.</i>		2.000	
629	Bestelako zerbitzuak. Otros servicios.		104.663	
6290	Bulego-gastuak. <i>Gastos de oficina.</i>		2.000	
6291	Komunikazioak. <i>Comunicaciones.</i>		53.000	
6293	Bidaia-gastuak. <i>Gastos de viaje.</i>		12.500	
6294	Bilera, hitzaldi eta ikastaro gastuak. <i>Gastos de reuniones, conferencias y cursos.</i>		3.800	
6295	Argitalpenak. <i>Publicaciones.</i>		9.763	
6297	Gastuak, inbentariagarriak ez diren material informatikoarenak. <i>Gastos de material informático no inventariable.</i>		100	
6298	Liburu eta bestelako argitalpen gastuak. <i>Gastos de libros y otras publicaciones.</i>		8.000	
6299	Bestelako hainbat zerbitzu. <i>Otros servicios diversos.</i>		15.500	
GASTUAK GUZTIRA TOTAL GASTOS				15.405.526

Euro / Euros

DIRU-SARRERAK INGRESOS		PARTIDA PARTIDA	KONTUA CUENTA	EPIGRAFEA EPIGRAFE
I.	NEGOZIO-KOPURUAREN ZENBATEKO NETOA IMPORTE NETO DE LA CIFRA DE NEGOCIOS			15.108.335
2.	ZERBITZU-PRESTAZIOAK, EAEKO ARLO PUBLIKOARI <i>PRESTACIONES DE SERVICIOS AL SECTOR PÚBLICO DE LA CAE</i>			15.108.335
704	Osasun Sistema Nazionaleko entitate edo erakundeekin hitzartuak. Concertados con entidades u organismos del Sistema Nacional de Salud.		15.108.335	
7049	Bestelako zerbitzuak, ospitalizazio gabekoak. <i>Otros servicios de no hospitalización.</i>		15.108.335	
1	Bestelako zerbitzuak, ospitalizazio gabekoak. <i>Otros servicios de no hospitalización.</i>	15.108.335		
VI.	DIRU-SARRERA FINANTZARIOAK INGRESOS FINANCIEROS			30.000
3.	BESTELAKO INTERESA ETA DIRU-SARRERA ASIMILATUAK <i>OTROS INTERESES E INGRESOS ASIMILADOS</i>			30.000
VII.	APARTEKO MOZKINAK BENEFICIOS EXTRAORDINARIOS			267.191
2.	KAPITAL DIRU-LAGUNTZAK, EKITALDIKO EMAITZARI ESLEITUTAKOAK <i>SUBVENCIONES DE CAPITAL TRANSFERIDAS AL RESULTADO DEL EJERCICIO</i>			267.191
DIRU-SARRERAK GUZTIRA TOTAL INGRESOS				15.405.526

Salud Mental Extrahosp. Bizkaia-Bizk.O.K.O.Mentala

AURREIKUSITAKO BALANTZEA
BALANCE PREVISIONAL

Euro / Euros

AKTIBO ACTIVO	2007	2006	PASIBO PASIVO	2007	2006
B) Ibilgetua Inmovilizado	5.851.564	5.833.518	A) Fondo propioak Fondos propios	278.633	278.633
I. Hastapen-gastuak Gastos de establecimiento	83.287	83.287	I. Kapital harpidetua Capital suscrito	259.799	259.799
II. Ibilgetze inmaterialak Inmovilizaciones inmatrimales	239.403	202.550	V. Aurreko ekitaldietako emaitzak Resultados de ejercicios anteriores	18.834	18.834
III. Ibilgetze materialak Inmovilizaciones materiales	5.521.749	5.540.556	C) Diru-sarrerak, hainbat ekitalditan banatzekoa Ingresos a distribuir en varios ejercicios	5.699.186	5.681.140
IV. Ibilgetze finantzarioak Inmovilizaciones financieras	7.125	7.125	D) Hornidurak, arrisku eta gastuetarako Provisiones para riesgos y gastos	1.899	1.899
D) Aktibo zirkulatzailea Activo circulante	1.772.784	1.772.784	F) Hartzekodunak, epe laburrera Acreedores a corto plazo	1.644.630	1.644.630
II. Izakinak Existencias	7.183	7.183			
III. Zordunak Deudores	1.055.173	1.055.173			
VI. Altxortegia Tesorería	710.428	710.428			
AKTIBOA GUZTIRA TOTAL ACTIVO	7.624.348	7.606.302	PASIBOA GUZTIRA TOTAL PASIVO	7.624.348	7.606.302

Salud Mental Extrahosp. Bizkaia-Bizk.O.K.O.Mentala

AURREIKUSITAKO FINANTZAKETA TAULA
CUADRO DE FINANCIACION PREVISIONAL

Euro / Euros

APLIKAZIOAK APLICACIONES			2007	2006	JATORRIAK ORIGENES			2007	2006
1.	Baliabideak, eragiketetan aplikatutakoak <i>Recursos aplicados en las operaciones</i>		----	----	1.	Baliabideak, eragiketetan sortutakoak <i>Recursos procedentes de las operaciones</i>		----	----
3.	Ibilgetua erosi <i>Adquisiciones de inmovilizado</i>		285.237	214.970	3.	Diru-sarrerak, hainbat ekitalditan banatzeko <i>Ingresos a distribuir en varios ejercicios</i>		285.237	214.970
a)	Ibilgetze inmaterialak <i>Inmovilizaciones inmatrimoniales</i>		41.120	41.120	a)	Kapital diru-laguntzak <i>Subvenciones de capital</i>		285.237	214.970
b)	Ibilgetze materialak <i>Inmovilizaciones materiales</i>		244.117	173.850					
	APLIKAZIOAK GUZTIRA TOTAL APLICACIONES		285.237	214.970		JATORRIAK GUZTIRA TOTAL ORIGENES		285.237	214.970
	APLIKAZIOEN GAINEKO JATORRIEN SOBERA EXCESO DE ORIGENES SOBRE APLICACIONES		----	----		JATORRIEN GAINEKO APLIKAZIOEN SOBERA EXCESO DE APLICACIONES SOBRE ORIGENES		----	----

KAPITAL ZIRKULATZAILEAREN ALDAKETA VARIACION DEL CAPITAL CIRCULANTE		2007	2006
3.	Zordunak <i>Deudores</i>	----	----
4.	Hartzekodunak <i>Acreedores</i>	----	----
7.	Altxortegia <i>Tesorería</i>	----	----
	KAPITAL ZIRKULATZAILEAREN ALDAKETA GUZTIRA TOTAL VARIACION DEL CAPITAL CIRCULANTE	----	----

Salud Mental Extrahosp. Bizkaia-Bizk.O.K.O.Mentala

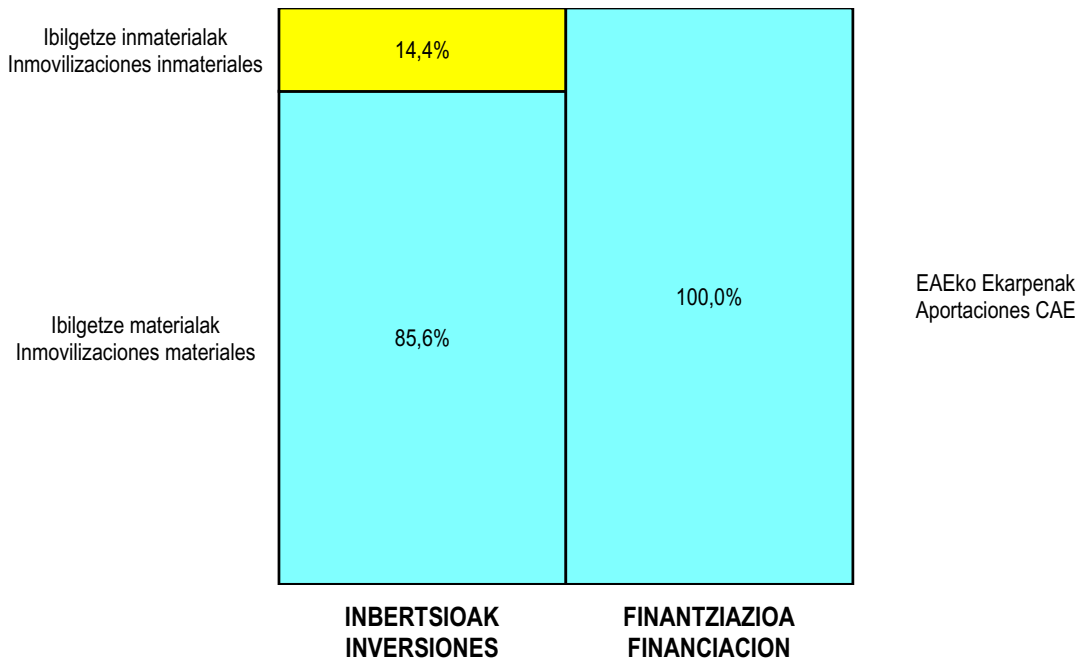
AURREIKUSITAKO GALDU-IRABAZIEN KONTUA
CUENTA DE PERDIDAS Y GANANCIAS PREVISIONAL

Euro / Euros

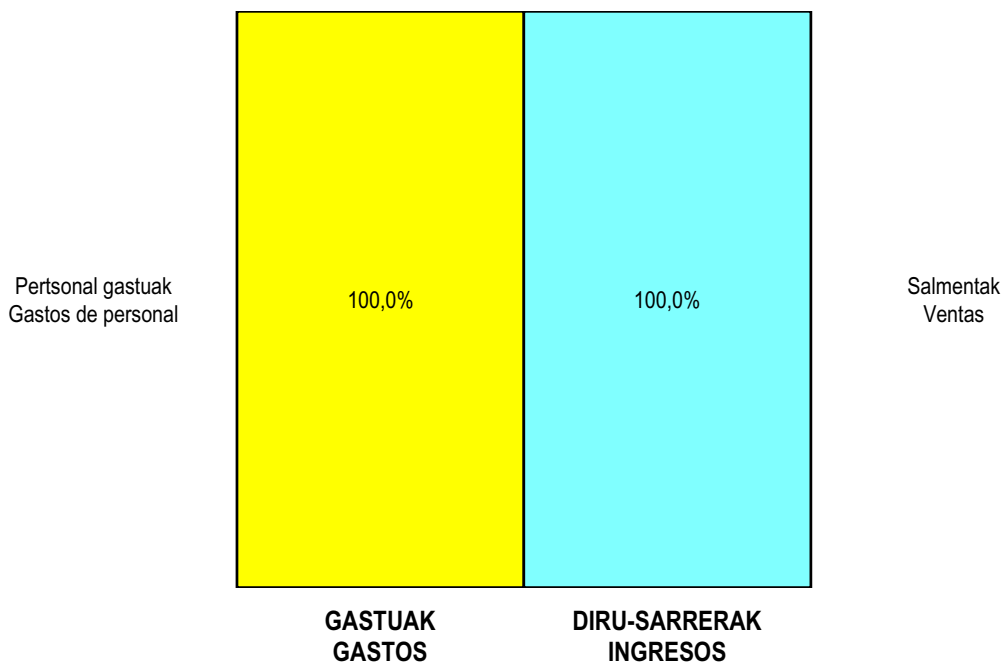
ZOR DEBE	2007	2006	HARTZEKO HABER	2007	2006
A) GASTUAK GASTOS			B) DIRU-SARRERAK INGRESOS		
2. Hornikuntzak <i>Aprovisionamientos</i>	920.509	934.503	1. Negozio-zifraren zenbateko garbia <i>Importe neto de la cifra de negocios</i>	15.108.335	13.475.695
3. Pertsonal gastuak <i>Gastos de personal</i>	13.606.608	11.936.723			
4. Zuzkidurak, ibilgetuaren amortizazioetarako <i>Dotaciones para amortizaciones de inmovilizado</i>	267.191	292.250			
6. Ustiapeneko bestelako gastuak <i>Otros gastos de explotación</i>	611.218	634.469			
I. USTIAPENeko MOZKINA BENEFICIO DE EXPLOTACIÓN	----	----	I. USTIAPENeko GALERAK PÉRDIDAS DE EXPLOTACIÓN	297.191	322.250
II. EMAITZA FINANTZARIO POSITIBOAK RESULTADOS FINANCIEROS POSITIVOS	30.000	30.000	7. Bestelako interesak eta diru-sarrera asimilatutak <i>Otros intereses e ingresos asimilados</i>	30.000	30.000
III. MOZKINAK, IHARDUERA ARRUNTETAKOAK BENEFICIOS DE LAS ACTIVIDADES ORDINARIAS	----	----	II. EMAITZA FINANTZARIO NEGATIBOAK RESULTADOS FINANCIEROS NEGATIVOS	----	----
IV. EMAITZA BEREZI POSITIBOAK RESULTADOS EXTRAORDINARIOS POSITIVOS	267.191	292.250	III. GALERAK, IHARDUERA ARRUNTETAKOAK PÉRDIDAS DE LAS ACTIVIDADES ORDINARIAS	267.191	292.250
V. ZERGA AURREKO MOZKINAK BENEFICIOS ANTES DE IMPUESTOS	----	----	11. Kap.diru-lag. ta ekit. emaitz. esleit. beste batzuk <i>Subv. cap. y otras transf. al rtdo. del ejercicio</i>	267.191	292.250
VI. EKITALDIKO EMAITZA (MOZKINAK) RESULTADO DEL EJERCICIO (BENEFICIOS)	----	----	IV. EMAITZA BEREZI NEGATIBOAK RESULTADOS EXTRAORDINARIOS NEGATIVOS	----	----
			V. ZERGA AURREKO GALERAK PÉRDIDAS ANTES DE IMPUESTOS	----	----
			VI. EKITALDIKO EMAITZA (GALERAK) RESULTADO DEL EJERCICIO (PÉRDIDAS)	----	----

Salud Mental Extrahosp. Bizkaia-Bizk.O.K.O.Mentala

**KAPITAL AURREKONTUA
PRESUPUESTO DE CAPITAL**



**USTIAPEN AURREKONTUA
PRESUPUESTO DE EXPLOTACIÓN**





Basurtuko Ospitalea
Hospital Basurto



Hospital Basurto - Basurtuko Ospitalea

KAPITAL AURREKONTUA
PRESUPUESTO DE CAPITAL

Euro / Euros

INBERTSIOAK INVERSIONES		PARTIDA PARTIDA	KONTUA CUENTA	EPIGRAFEA EPIGRAFE
III.	IBILGETUAREN EROSKETAK ADQUISICIONES DE INMOVILIZADO			6.885.215
2.	IBILGETZE MATERIALAK INMOVILIZACIONES MATERIALES			6.885.215
221	Eraikinak. Construcciones.		400.000	
2210	Erabilpen klinikoa. <i>De uso clínico.</i>		400.000	
1	Aldeak eraberritzea (Kontsultak). <i>Reforma áreas (Consultas).</i>	400.000		
223	Makineria eta aparatuak. Maquinaria y aparatos.		1.340.500	
2230	Makineria, erabilpen klinikorako . <i>Maquinaria de uso clínico.</i>		1.340.500	
1	Makineria, erabilpen klinikorako. <i>Maquinaria de uso clínico.</i>	520.500		
2	Gamma kamara. <i>Gamma cámara.</i>	200.000		
3	Irudia erradiologia. <i>Imagen radiología.</i>	300.000		
4	Ekografia 1. <i>Ecografía 1.</i>	70.000		
5	Monitorizazioa. <i>Monitorización.</i>	250.000		
225	Bestelako instalazioak. Otras instalaciones.		722.200	
2250	Instalazioak hartze eta banaketarako. <i>Instalaciones para recepción y distribución.</i>		722.200	
1	Instalazioak hartze eta banaketarako. <i>Instalaciones para recepción y distribución.</i>	514.200		
2	CPD. <i>CPD.</i>	208.000		
226	Altzariak. Mobiliario.		490.515	
2260	Erabilpen klinikorako altzariak. <i>Mobiliario de uso clínico.</i>		490.515	
1	Erabilpen klinikorako altzariak. <i>Mobiliario de uso clínico.</i>	490.515		
231	Bideango eraikinak. Construcciones en curso.		3.200.000	
1	Aldeak eraberritzea (Larrialdiak). <i>Reforma áreas (Urgencias).</i>	1.500.000		
.	Aurrerako konpromisoak / Compromisos futuros 2008 : 1.500 M			
2	Aldeak eraberritzea (Aztarain). <i>Reforma áreas (Aztarain).</i>	800.000		
.	Aurrerako konpromisoak / Compromisos futuros 2008 : 2.500 M ; 2009 : 2.000 M			
3	Aldeak eraberritzea (BK eta ZIU). <i>Reforma áreas (BQ y UCI).</i>	900.000		
.	Aurrerako konpromisoak / Compromisos futuros 2008 : 3.600 M ; 2009 : 3.500 M ; 2010 : 1.000 M			
233	Makineria eta aparatuak muntaketan. Maquinaria y aparatos en montaje.		582.000	
1	OTA. <i>TAC.</i>	300.000		

Euro / Euros

INBERTSIOAK INVERSIONES		PARTIDA PARTIDA	KONTUA CUENTA	EPIGRAFEA EPIGRAFE
.	Aurrerako konpromisoak / Compromisos futuros 2008 : 300 M			
2	Erradiologia 1. Radiología 1.	90.000		
.	Aurrerako konpromisoak / Compromisos futuros 2008 : 90 M			
3	Erradiologia 2. Radiología 2.	72.000		
.	Aurrerako konpromisoak / Compromisos futuros 2008 : 72 M			
4	Ekografia 2. Ecografía 2.	40.000		
.	Aurrerako konpromisoak / Compromisos futuros 2008 : 40 M			
5	Anestesia. Anestesia.	80.000		
.	Aurrerako konpromisoak / Compromisos futuros 2008 : 80 M			
235	Bestelako instalazioak muntaketan. Otras instalaciones en montaje.		150.000	
1	Igogailuak. Ascensores.	150.000		
.	Aurrerako konpromisoak / Compromisos futuros 2008 : 150 M			
INBERTSIOAK GUZTIRA TOTAL INVERSIONES				6.885.215

Euro / Euros

FINANTZIAZIOA FINANCIACIÓN		PARTIDA PARTIDA	KONTUA CUENTA	EPIGRAFEA EPIGRAFE
II.	AKZIODUNEN EKARPENAK APORTACIONES DE ACCIONISTAS			6.885.215
1.	EAEKO ARLO PUBLIKOA SECTOR PÚBLICO DE LA CAE			6.885.215
130	Kapital diru-laguntza ofizialak. Subvenciones oficiales de capital.		6.885.215	
1300	Kapital diru-laguntza ofizialak. EAeko Administrazioa. Subvenciones oficiales de capital. Administración de la CAE		6.885.215	
1	Inbertsioak finantzatzeko EAetik, Osasun Saitetik, jasoko direnak. A recibir de la CAE, Dpto. de Sanidad, para financiar inversiones.	3.385.215		
2	Inbertsioak finantzatzeko EAetik, 99 Ataetik, jasoko direnak. A recibir de la CAE, Sección 99, para financiar inversiones.	3.500.000		
FINANTZIAZIOA GUZTIRA TOTAL FINANCIACIÓN				6.885.215

Hospital Basurto - Basurtuko Ospitalea

USTIAPEN AURREKONTUA
PRESUPUESTO DE EXPLOTACION

Euro / Euros

GASTUAK GASTOS		PARTIDA PARTIDA	KONTUA CUENTA	EPIGRAFEA EPIGRAFE
II. HORNIKUNTZAK APROVISIONAMIENTOS				60.730.540
1. EROSKETAK COMPRAS				48.216.021
600	Erosketak: Farmazi-produktuak. <i>Compras de productos farmacéuticos.</i>		24.565.024	
601	Erosketak: kontsumorako osasun materialak. <i>Compras de material sanitario de consumo.</i>		20.931.111	
602	Erosketak: Tresna eta erreminta txikiak. <i>Compras de instrumental y pequeño utillaje.</i>		1.051.638	
603	Erosketak: Elikagaiak. <i>Compras de productos alimenticios.</i>		337	
604	Erosketak: Jantzi, lenteria eta oinetakoak. <i>Compras de vestuario, lencería y calzado.</i>		277.454	
605	Erosketak: Bestelako hornikuntzak. <i>Compras de otros aprovisionamientos.</i>		1.390.457	
6051	Erosketak: Erregaiak. <i>Compras de Combustibles.</i>		132.756	
6052	Erosketak: Ordezka piezak. <i>Compras de Repuestos.</i>		86.592	
6053	Erosketak: Konponketa eta kontserbazioarako materialak. <i>Compras de Materiales para reparaciones y conservación.</i>		269.946	
6054	Erosketak: Garbitzeko materiala. <i>Compras de Material de limpieza y aseo.</i>		239.460	
6055	Erosketak: Irakaskuntza eta ikerketarako materialak. <i>Compras de materiales para docencia e investigación.</i>		46.962	
6057	Erosketak: Inbentariagarria den material informatikoa. <i>Compras de material informático inventariable.</i>		231.125	
6058	Erosketak: Bulegorako materialak eta bestelakoak. <i>Compras de Materiales de oficina y diversos.</i>		383.616	
2. BESTELAKO BALTZUEK EGINDAKO LANAK TRABAJOS REALIZADOS POR OTRAS EMPRESAS				12.514.519
606	Zerbitzu asistentzialak, profesionalak eta bestelako baltzuek eskainitakoak. <i>Servicios asistenciales prestados por profesionales y otras empresas.</i>		1.432.332	
1	Zerbitzu asistentzialak, profesionalak eta bestelako baltzuek eskainitakoak. <i>Servicios asistenciales prestados por profesionales y otras empresas.</i>	1.432.332		
607	Bestelako baltzu eta profesionalak egindako lanak. <i>Trabajos realizados por otras empresas o profesionales.</i>		11.082.187	
6070	Garbitegia. <i>Lavandería.</i>		1.512.937	
6071	Garbiketa. <i>Limpieza.</i>		6.022.267	
6072	Segurtasuna. <i>Seguridad.</i>		533.640	
6073	Zaharberritze. <i>Restauración.</i>		2.456.710	
6079	Bestelako lanak eta zerbitzuak. <i>Otros trabajos y servicios.</i>		556.633	
III. PERTSONAL-GASTUAK GASTOS DE PERSONAL				149.434.719
640	Soldata eta alokairuak. <i>Sueldos y salarios.</i>		115.803.953	
6400	Osasun lizentziadunak. <i>De licenciados sanitarios.</i>		43.686.084	
6401	Osasun teknikoak. <i>De técnicos sanitarios.</i>		37.040.389	

GASTUAK GASTOS		PARTIDA PARTIDA	KONTUA CUENTA	EPIGRAFEA EPIGRAFE
6402	Osasun laguntzaileak. <i>De auxiliares sanitarios.</i>		16.517.112	
6405	Zuzendaritza. <i>De dirección.</i>		347.585	
6406	Administrazioa. <i>De administración.</i>		8.060.798	
6407	Eskuzko eta lanbideak. <i>De manuales y oficios.</i>		4.415.703	
6408	Ez gaituak. <i>De no cualificados.</i>		5.736.282	
641	Kalteordainak. Indemnizaciones.		70.380	
6410	Langileen kalteordainak. <i>Indemnizaciones plantilla.</i>		70.380	
642	Gizarte segurantza, baltzuren kargurako. Seguridad social a cargo de la empresa.		29.928.898	
643	Ekarpenak, pentsioak osatzeko sistemetarako. Aportaciones a sistemas complementarios de pensiones.		2.655.812	
646	Konpentzazioa epaimahaietara joateagatik. Compensación de asistencia a tribunales.		6.964	
649	Bestelako gastu sozialak. Otros gastos sociales.		968.712	
1	Bestelako gastu sozialak. <i>Otros gastos sociales.</i>	968.712		
IV.	AMORTIZAZIOAK AMORTIZACIONES			6.331.381
681	Amortizazioa, ibilgetu inmaterialarena. Amortización del inmovilizado inmaterial.		38.730	
682	Amortizazioa, ibilgetu materialarena. Amortización del inmovilizado material.		6.292.651	
V.	TRAFIKO-HORNIDUREN ALDAKETA VARIACIÓN DE LAS PROVISIONES DE TRÁFICO			690.000
VI.	USTIAPENENKO BESTE ZENBAIT GASTU OTROS GASTOS DE EXPLOTACIÓN			8.060.707
1.	KANPO ZERBITZUAK <i>SERVICIOS EXTERIORES</i>			8.042.141
621	Errentamenduak eta kanonak. Arrendamientos y cánones.		19.619	
6215	Errentamenduak, bestelako instalazioenak. <i>Arrendamientos de otras instalaciones.</i>		19.619	
622	Konponketak eta kontserbazioa. Reparaciones y conservación.		4.399.790	
6221	Eraikinak. <i>Construcciones.</i>		526.435	
1	Eraikinak. <i>Construcciones.</i>	526.435		
6222	Instalazio teknikoak. <i>Instalaciones técnicas.</i>		1.745.026	
1	Instalazio teknikoak. <i>Instalaciones técnicas.</i>	1.745.026		
6223	Makineria eta aparatuak. <i>Maquinaria y aparatos.</i>		1.747.370	
1	Makineria eta aparatuak. <i>Maquinaria y aparatos.</i>	1.747.370		
6224	Tresna eta erreminta. <i>Instrumental y utillaje.</i>		35.837	
6225	Bestelako instalazioak. <i>Otras instalaciones.</i>		62.726	
6226	Altzariak. <i>Mobiliario.</i>		175.923	

GASTUAK GASTOS		PARTIDA PARTIDA	KONTUA CUENTA	EPIGRAFEA EPIGRAFE
6227	Ekipoak, informazioa prozesatzeko. <i>Equipos para procesos de información.</i>		93.768	
6228	Garraio osagaiak. <i>Elementos de transporte.</i>		12.705	
623	Zerbitzuak, profesional independenteenak. <i>Servicios de profesionales independientes.</i>		95.388	
6230	Zerbitzuak, profesional independenteenak. <i>Servicios de profesionales independientes.</i>		5.388	
6231	Azterlanak eta irizpenak. <i>Estudios y dictámenes.</i>		90.000	
624	Garraioak. <i>Transportes.</i>		198.117	
627	Publizitatea, propaganda eta harreman publikoak. <i>Publicidad, propaganda y relaciones públicas.</i>		737	
6270	Publizitatea eta propaganda. <i>Publicidad y propaganda.</i>		737	
628	Hornidurak. <i>Suministros.</i>		2.703.107	
6280	Energia elektrikoa. <i>Energía eléctrica.</i>		2.277.010	
1	Energia elektrikoa. <i>Energía eléctrica.</i>	2.277.010		
6281	Ura. <i>Agua.</i>		399.107	
1	Ura. <i>Agua.</i>	399.107		
6282	Gasa. <i>Gas.</i>		12.014	
6289	Bestelako hornidurak. <i>Otros suministros.</i>		14.976	
629	Bestelako zerbitzuak. <i>Otros servicios.</i>		625.383	
6290	Bulego-gastuak. <i>Gastos de oficina.</i>		3.388	
6291	Komunikazioak. <i>Comunicaciones.</i>		297.295	
1	Komunikazioak. <i>Comunicaciones.</i>	297.295		
6293	Bidaia-gastuak. <i>Gastos de viaje.</i>		28.877	
6294	Bilera, hitzaldi eta ikastaro gastuak. <i>Gastos de reuniones, conferencias y cursos.</i>		41.317	
6295	Argitalpenak. <i>Publicaciones.</i>		215.488	
1	Argitalpenak. <i>Publicaciones.</i>	215.488		
6299	Bestelako hainbat zerbitzu. <i>Otros servicios diversos.</i>		39.018	
2.	ZERGAK TRIBUTOS			18.566
VIII.	GASTU FINANTZARIOAK GASTOS FINANCIEROS			218
4.	BESTELAKO GASTU FINANTZARIOAK OTROS GASTOS FINANCIEROS			176
6.	KANBIO-DIFERENTZIA NEGATIBOAK DIFERENCIAS NEGATIVAS DE CAMBIO			42
GASTUAK GUZTIRA TOTAL GASTOS				225.247.565

DIRU-SARRERAK INGRESOS		PARTIDA PARTIDA	KONTUA CUENTA	EPIGRAFEA EPIGRAFE
I.	NEGOZIO-KOPURUAREN ZENBATEKO NETOA IMPORTE NETO DE LA CIFRA DE NEGOCIOS			218.361.392
1.	SALMENTAK VENTAS			3.103
	703 Salmentak, subproduktu eta hondarrenak. Ventas de subproductos y residuos.		3.103	
2.	ZERBITZU-PRESTAZIOAK, EAeko ARLO PUBLIKOARI PRESTACIONES DE SERVICIOS AL SECTOR PÚBLICO DE LA CAE			215.356.011
	704 Osasun Sistema Nazionaleko entitate edo erakundeekin hitzartuak. Concertados con entidades u organismos del Sistema Nacional de Salud.		215.356.011	
	7040 Ospitalizazioa. Hospitalización.		215.356.011	
	1 Ospitalizazioa. Hospitalización.	215.356.011		
3.	ZERBITZU-PRESTAZIOAK, BESTELAKO ERAKUNDEI PRESTACIONES DE SERVICIOS A OTRAS ENTIDADES			3.002.278
	700 Zerbitzu-prestazioak partikularrei. Prestaciones de servicios a particulares.		455.945	
	7000 Ospitalizazioa. Hospitalización.		226.586	
	7005 Larrialdiak. Urgencias.		192.012	
	7006 Kanpo kontsultak. Consultas externas.		16.472	
	7009 Bestelako zerbitzuak, ospitalizazio gabekoak. Otros servicios de no hospitalización.		20.875	
	701 Aseguru erakunde pribatuekin hitzartuak. Concertados con entidades aseguradoras privadas.		2.207.836	
	7010 Ospitalizazioa. Hospitalización.		1.492.423	
	7015 Larrialdiak. Urgencias.		602.313	
	7016 Kanpo kontsultak. Consultas externas.		16.527	
	7019 Bestelako zerbitzuak, ospitalizazio gabekoak. Otros servicios de no hospitalización.		96.573	
	702 Gizarte Segurantzaren baltzu laguntzaile eta Lan-Istripu Mutuekin hitzartuak. Concertados con Mutuas de Accidentes de Trabajo y empresas colaboradoras de la S.S.		321.972	
	7020 Ospitalizazioa. Hospitalización.		271.546	
	7025 Larrialdiak. Urgencias.		46.842	
	7026 Kanpo kontsultak. Consultas externas.		1.237	
	7029 Bestelako zerbitzuak, ospitalizazio gabekoak. Otros servicios de no hospitalización.		2.347	
	706 Bestelako entitate eta erakunde publikoekin hitzartuak. Concertados con otras entidades y organismos públicos.		16.525	
	7060 Ospitalizazioa. Hospitalización.		6.021	
	7065 Larrialdiak. Urgencias.		569	
	7069 Bestelako zerbitzuak, ospitalizazio gabekoak. Otros servicios de no hospitalización.		9.935	
IV.	USTIAPENENKO BESTELAKO DIRU-SARRERAK OTROS INGRESOS DE EXPLOTACIÓN			204.822
	750 Diru-sarrerak iharduera osagarriengatik. Ingresos por actividades complementarias.		87.392	
	752 Diru-sarrerak, errentamenduengatik. Ingresos por arrendamientos.		22.639	

Euro / Euros

DIRU-SARRERAK INGRESOS		PARTIDA PARTIDA	KONTUA CUENTA	EPIGRAFEA EPIGRAFE
756	Diru-sarrerak ikerketa zerbitzuak prestatzeagatik. <i>Ingresos por prestación de servicios de investigación.</i>		50.879	
759	Diru-sarrerak, hainbat zerbitzuengatik. <i>Ingresos por servicios diversos.</i>		43.581	
790	Hornidura-soberakina, arrisku eta gastuetarako. <i>Exceso de provisión para riesgos y gastos.</i>		331	
VI.	DIRU-SARRERA FINANTZARIOAK INGRESOS FINANCIEROS			349.970
3.	BESTELAKO INTERESAK ETA DIRU-SARRERA ASIMILATUAK <i>OTROS INTERESES E INGRESOS ASIMILADOS</i>			349.960
4.	KANBIO-DIFERENTZIA POSITIBOAK <i>DIFERENCIAS POSITIVAS DE CAMBIO</i>			10
VII.	APARTEKO MOZKINAK BENEFICIOS EXTRAORDINARIOS			6.331.381
2.	KAPITAL DIRU-LAGUNTZAK, EKITALDIKO EMAITZARI ESLEITUTAKOAK <i>SUBVENCIONES DE CAPITAL TRANSFERIDAS AL RESULTADO DEL EJERCICIO</i>			6.331.381
DIRU-SARRERAK GUZTIRA TOTAL INGRESOS				225.247.565

Hospital Basurto - Basurtuko Ospitalea

AURREIKUSITAKO BALANTZEA
BALANCE PREVISIONAL

Euro / Euros

AKTIBO ACTIVO	2007	2006	PASIBO PASIVO	2007	2006
B) Ibilgetua Inmovilizado	60.716.258	60.162.424	A) Fondo propioak Fondos propios	853.213	853.213
II. Ibilgetze inmaterialak <i>Inmovilizaciones inmatrimales</i>	766.637	805.367	I. Kapital harpidetua <i>Capital suscrito</i>	4.850.737	4.850.737
III. Ibilgetze materialak <i>Inmovilizaciones materiales</i>	59.869.136	59.276.572	V. Aurreko ekitaldietako emaitzak <i>Resultados de ejercicios anteriores</i>	(3.997.524)	(3.997.524)
IV. Ibilgetze finantzarioak <i>Inmovilizaciones financieras</i>	80.485	80.485	C) Diru-sarrerak, hainbat ekitalditan banatzekoa Ingresos a distribuir en varios ejercicios	57.373.136	56.819.302
D) Aktibo zirkulatuzailea Activo circulante	30.718.189	30.718.189	D) Hornidurak, arrisku eta gastuetarako Provisiones para riesgos y gastos	102.696	102.696
II. Izakinak <i>Existencias</i>	4.004.047	4.004.047	E) Hartzekodunak, epe luzera Acreedores a largo plazo	300	300
III. Zordunak <i>Deudores</i>	19.007.929	19.007.929	F) Hartzekodunak, epe laburrera Acreedores a corto plazo	33.105.102	33.105.102
IV. Inbertsio finantzario iragankorrak <i>Inversiones financieras temporales</i>	84.823	84.823			
VI. Altxortegia <i>Tesorería</i>	7.621.390	7.621.390			
AKTIBO GUZTIRA TOTAL ACTIVO	91.434.447	90.880.613	PASIBO GUZTIRA TOTAL PASIVO	91.434.447	90.880.613

Hospital Basurto - Basurtuko Ospitalea

AURREIKUSITAKO FINANTZAKETA TAULA
CUADRO DE FINANCIACION PREVISIONAL

Euro / Euros

APLIKAZIOAK APLICACIONES			JATORRIAK ORIGENES		
	2007	2006		2007	2006
1. Baliabideak, eragiketetan aplikatutakoak <i>Recursos aplicados en las operaciones</i>	----	----	1. Baliabideak, eragiketetan sortutakoak <i>Recursos procedentes de las operaciones</i>	----	----
3. Ibilgetua erosi <i>Adquisiciones de inmovilizado</i>	6.885.215	3.263.419	3. Diru-sarrerak, hainbat ekitalditan banatzeko <i>Ingresos a distribuir en varios ejercicios</i>	6.885.215	3.263.419
b) Ibilgetze materialak <i>Inmovilizaciones materiales</i>	6.885.215	3.263.419	a) Kapital diru-laguntzak <i>Subvenciones de capital</i>	6.885.215	3.263.419
APLIKAZIOAK GUZTIRA TOTAL APLICACIONES	6.885.215	3.263.419	JATORRIAK GUZTIRA TOTAL ORIGENES	6.885.215	3.263.419
APLIKAZIOEN GAINENAKO JATORRIEN SOBERA EXCESO DE ORIGENES SOBRE APLICACIONES	----	----	JATORRIEN GAINENAKO APLIKAZIOEN SOBERA EXCESO DE APLICACIONES SOBRE ORIGENES	----	----

KAPITAL ZIRKULATZAILEAREN ALDAKETA VARIACION DEL CAPITAL CIRCULANTE		
	2007	2006
3. Zordunak <i>Deudores</i>	----	----
4. Hartzekodunak <i>Acreedores</i>	----	----
7. Altxortegia <i>Tesorería</i>	----	----
KAPITAL ZIRKULATZAILEAREN ALDAKETA GUZTIRA TOTAL VARIACION DEL CAPITAL CIRCULANTE	----	----

Hospital Basurto - Basurtuko Ospitalea

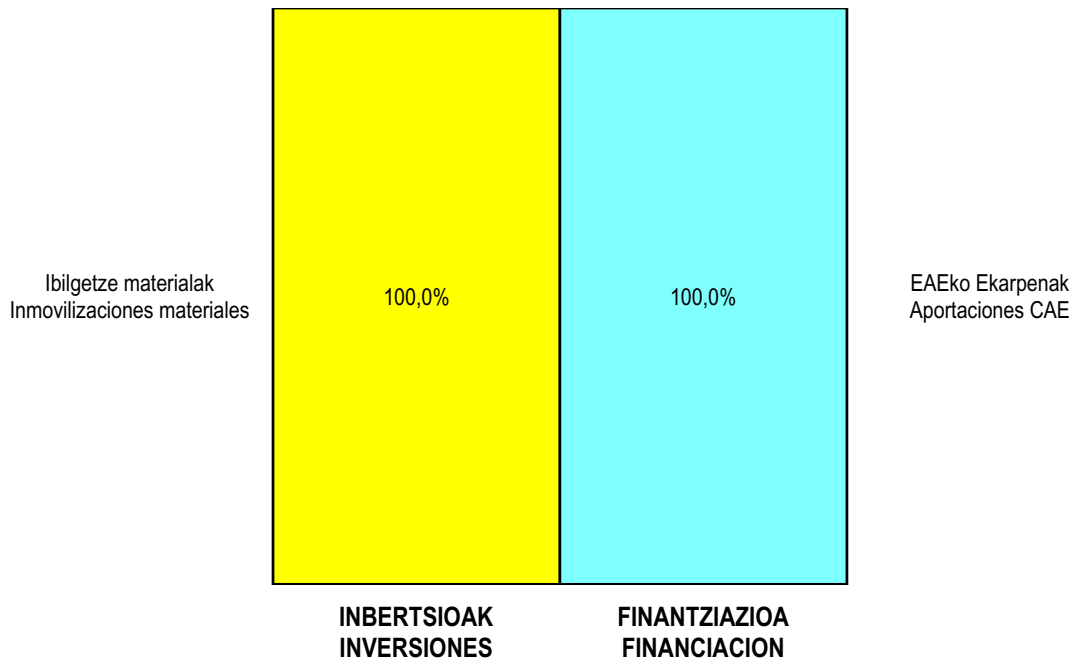
AURREIKUSITAKO GALDU-IRABAZIEN KONTUA
CUENTA DE PERDIDAS Y GANANCIAS PREVISIONAL

Euro / Euros

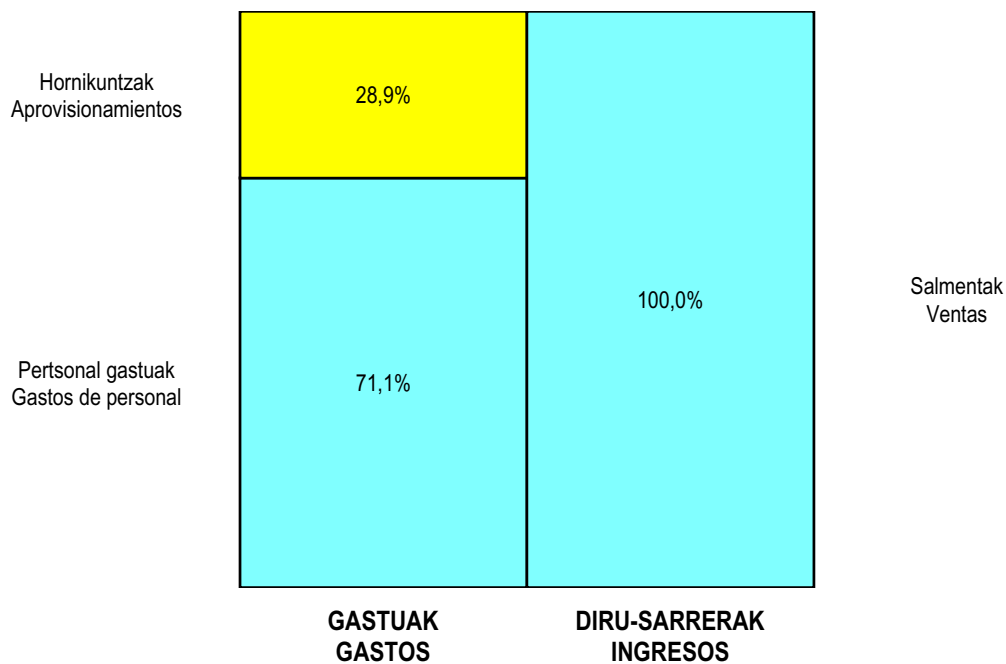
ZOR DEBE	2007	2006	HARTZEKO HABER	2007	2006
A) GASTUAK GASTOS			B) DIRU-SARRERAK INGRESOS		
2. Hornikuntzak <i>Aprovisionamientos</i>	60.730.540	53.535.559	1. Negozio-zifraren zenbateko garbia <i>Importe neto de la cifra de negocios</i>	218.358.289	194.559.691
3. Pertsonal gastuak <i>Gastos de personal</i>	149.434.719	133.540.704	4. Ustiapeneko bestelako diru-sarrerak <i>Otros ingresos de explotación</i>	207.925	571.837
4. Zuzkidurak, ibilgetuaren amortizazioetarako <i>Dotaciones para amortizaciones de inmovilizado</i>	6.331.381	5.011.817			
5. Trafiko-horniduretako aldaketa <i>Variación de las provisiones de tráfico</i>	690.000	625.109			
6. Ustiapeneko bestelako gastuak <i>Otros gastos de explotación</i>	8.060.707	7.747.248			
I. USTIAPENeko MOZKINA BENEFICIO DE EXPLOTACIÓN	----	----	I. USTIAPENeko GALERAK PÉRDIDAS DE EXPLOTACIÓN	6.681.133	5.328.909
7. Gastu finantzarioak eta asimilatuak <i>Gastos financieros y gastos asimilados</i>	176	478	7. Bestelako interesak eta diru-sarrera asimilatuak <i>Otros intereses e ingresos asimilados</i>	349.960	317.570
9. Kanbio-diferentzia negatiboak <i>Diferencias negativas de cambio</i>	42	----	8. Kanbio-diferentzia positiboak <i>Diferencias positivas de cambio</i>	10	----
II. EMAITZA FINANTZARIO POSITIBOAK RESULTADOS FINANCIEROS POSITIVOS	349.752	317.092	II. EMAITZA FINANTZARIO NEGATIBOAK RESULTADOS FINANCIEROS NEGATIVOS	----	----
III. MOZKINAK, IHARDUERA ARRUNTETAKOAK BENEFICIOS DE LAS ACTIVIDADES ORDINARIAS	----	----	III. GALERAK, IHARDUERA ARRUNTETAKOAK PÉRDIDAS DE LAS ACTIVIDADES ORDINARIAS	6.331.381	5.011.817
IV. EMAITZA BEREZI POSITIBOAK RESULTADOS EXTRAORDINARIOS POSITIVOS	6.331.381	5.011.817	11. Kap.diru-lag. ta ekit. emaitz. esleit. beste batzuk <i>Subv. cap. y otras transf. al rtdo. del ejercicio</i>	6.331.381	5.011.817
V. ZERGA AURREKO MOZKINAK BENEFICIOS ANTES DE IMPUESTOS	----	----	IV. EMAITZA BEREZI NEGATIBOAK RESULTADOS EXTRAORDINARIOS NEGATIVOS	----	----
VI. EKITALDIKO EMAITZA (MOZKINAK) RESULTADO DEL EJERCICIO (BENEFICIOS)	----	----	V. ZERGA AURREKO GALERAK PÉRDIDAS ANTES DE IMPUESTOS	----	----
			VI. EKITALDIKO EMAITZA (GALERAK) RESULTADO DEL EJERCICIO (PÉRDIDAS)	----	----

Hospital Basurto - Basurtuko Ospitalea

KAPITAL AURREKONTUA PRESUPUESTO DE CAPITAL



USTIAPEN AURREKONTUA PRESUPUESTO DE EXPLOTACIÓN





Galdakao-Usansoloko Ospitalea
Hospital Galdakao-Usansolo



Hospital Galdakao-Usansolo - Galdakao-Usansolo O.

KAPITAL AURREKONTUA
PRESUPUESTO DE CAPITAL

Euro / Euros

INBERTSIOAK INVERSIONES		PARTIDA PARTIDA	KONTUA CUENTA	EPIGRAFEA EPIGRAFE
III. IBILGETUAREN EROSKETAK ADQUISICIONES DE INMOVILIZADO				18.202.790
1. IBILGETZE INMATERIALAK INMOVILIZACIONES INMATERIALES				5.400.000
216 Eskubideak, adskripzioan jasotako ibilgetuaren gainekoak. Derechos sobre inmovilizado recibido en adscripción.			600.000	
2161	Eskubideak, adskripzioan jasotako eraikinen gainekoak. Derechos sobre construcciones recibidas en adscripción.		600.000	
1	Ospitalizazioa. Hospitalización.	300.000		
2	Aurrealdeak eta gainaldeak. Fachadas y cubiertas.	300.000		
219 Aurrerakinak, ibilgetze inmaterialarenak. Anticipos para inmovilizaciones inmatereiales.			4.800.000	
1	Aldeak eraberritzea (Bloke kirurgikoa). Reforma áreas (Bloque quirúrgico).	3.200.000		
.	Aurrerako konpromisoak / Compromisos futuros 2008 : 500 M			
2	Aldeak eraberritzea (Erradiologia). Reforma áreas (Radiología).	1.000.000		
.	Aurrerako konpromisoak / Compromisos futuros 2008 : 500 M			
3	Aldeak eraberritzea (Egungo ospitalea). Reforma áreas (Hospital de Día).	600.000		
.	Aurrerako konpromisoak / Compromisos futuros 2008 : 200 M			
2. IBILGETZE MATERIALAK INMOVILIZACIONES MATERIALES				12.802.790
221 Eraikinak. Construcciones.			9.000.000	
2210	Erabilpen klinikoa. De uso clínico.		9.000.000	
1	Zerbitzu berriak (Gernikaldea espezialitate eta erradioterapietako Zentroa). Nuevos servicios (Centro de especialidades y radioterapia Gernikaldea).	9.000.000		
.	Lehendik agindutako gastua Gasto comprometido en años anteriores			
.	Inbertsio Ekonomiko eta Sozialei buruzko Plan Berezia Plan Especial para Inversiones Económicas y Sociales			
223 Makineria eta aparatuenak. Maquinaria y aparatos.			2.349.252	
2230	Makineria, erabilpen klinikorako . Maquinaria de uso clínico.		2.349.252	
1	Makineria, erabilpen klinikorako. Maquinaria de uso clínico.	574.252		
2	Ekografia 1. Ecografía 1.	135.000		
3	Angiografia. Angiografía.	610.000		
4	Aldeak makineriaz hornitzea (Ospitalizazioa). Equipamiento de áreas (Hospitalización).	100.000		
5	Ekografia 2. Ecografía 2.	90.000		
6	Ekografia 3. Ecografía 3.	40.000		
7	OTA. TAC.	800.000		

Euro / Euros

INBERTSIOAK INVERSIONES		PARTIDA PARTIDA	KONTUA CUENTA	EPIGRAFEA EPIGRAFE
224	Tresna eta erreminta. <i>Instrumental y utillaje.</i>		56.800	
2240	Tresna eta erreminta erabilpen klinikorako. <i>Instrumental y utillaje de uso clínico.</i>		56.800	
225	Bestelako instalazioak. <i>Otras instalaciones.</i>		523.048	
2250	Instalazioak hartze eta banaketarako. <i>Instalaciones para recepción y distribución.</i>		523.048	
1	Igogailuak. <i>Ascensores.</i>	323.048		
2	Garraio pneumatikoa. <i>Transporte neumático.</i>	200.000		
226	Altzariak. <i>Mobiliario.</i>		198.000	
2260	Erabilpen klinikorako altzariak. <i>Mobiliario de uso clínico.</i>		198.000	
227	Ekipoak, informazioa prozesatzeko. <i>Equipos para procesos de información.</i>		25.690	
233	Makineria eta aparatuak muntaketan. <i>Maquinaria y aparatos en montaje.</i>		650.000	
1	Aldeak makineriaz hornitzea (BKA). <i>Equipamiento de áreas (BQA).</i>	500.000		
.	Aurrerako konpromisoak / Compromisos futuros 2008 : 1.500 M			
2	Aldeak makineriaz hornitzea (Erradiologia). <i>Equipamiento de áreas (Radiología).</i>	100.000		
.	Aurrerako konpromisoak / Compromisos futuros 2008 : 200 M			
3	Ekografia 4. <i>Ecografía 4.</i>	50.000		
.	Aurrerako konpromisoak / Compromisos futuros 2008 : 50 M			
INBERTSIOAK GUZTIRA TOTAL INVERSIONES				18.202.790

Euro / Euros

FINANTZIAZIOA FINANCIACIÓN		PARTIDA PARTIDA	KONTUA CUENTA	EPIGRAFEA EPIGRAFE
II.	AKZIODUNEN EKARPENAK <i>APORTACIONES DE ACCIONISTAS</i>			18.202.790
1.	EAEKO ARLO PUBLIKOA <i>SECTOR PÚBLICO DE LA CAE</i>			18.202.790
130	Kapital diru-laguntza ofizialak. <i>Subvenciones oficiales de capital.</i>		18.202.790	
1300	Kapital diru-laguntza ofizialak. EAEko Administrazioa. <i>Subvenciones oficiales de capital. Administración de la CAE</i>		18.202.790	
1	Inbertsioak finantzatzeko EAEtik, 20 Ataletik (IESPB), jasoko direnak. <i>A recibir de la CAE, sección 20 (PEIES), para financiar inversiones.</i>	9.000.000		
2	Inbertsioak finantzatzeko EAEtik, Osasun Saitetik, jasoko direnak. <i>A recibir de la CAE, Dpto. de Sanidad, para financiar inversiones.</i>	3.902.790		
3	Inbertsioak finantzatzeko EAEtik, 99 Ataletik, jasoko direnak. <i>A recibir de la CAE, Sección 99, para financiar inversiones.</i>	5.300.000		
FINANTZIAZIOA GUZTIRA TOTAL FINANCIACIÓN				18.202.790

Hospital Galdakao-Usansolo - Galdakao-Usansolo O.

USTIAPEN AURREKONTUA
PRESUPUESTO DE EXPLOTACION

Euro / Euros

GASTUAK GASTOS		PARTIDA PARTIDA	KONTUA CUENTA	EPIGRAFEA EPIGRAFE
II. HORNIKUNTZAK APROVISIONAMIENTOS				38.236.236
1. EROSKETAK COMPRAS				31.063.532
600	Erosketak: Farmazi-produktuak. <i>Compras de productos farmacéuticos.</i>		14.600.970	
601	Erosketak: kontsumorako osasun materialak. <i>Compras de material sanitario de consumo.</i>		14.331.531	
602	Erosketak: Tresna eta erreminta txikiak. <i>Compras de instrumental y pequeño utillaje.</i>		882.760	
604	Erosketak: Jantzi, lentzeria eta oinetakoak. <i>Compras de vestuario, lencería y calzado.</i>		193.686	
605	Erosketak: Bestelako hornikuntzak. <i>Compras de otros aprovisionamientos.</i>		1.054.585	
6052	Erosketak: Ordezka piezak. <i>Compras de Repuestos.</i>		58.463	
6053	Erosketak: Konponketa eta kontserbazioarako materialak. <i>Compras de Materiales para reparaciones y conservación.</i>		321.878	
6054	Erosketak: Garbitzeko materiala. <i>Compras de Material de limpieza y aseo.</i>		255.343	
6055	Erosketak: Irakaskuntza eta ikerketarako materialak. <i>Compras de materiales para docencia e investigación.</i>		54.364	
6057	Erosketak: Inbentariagarria den material informatikoa. <i>Compras de material informático inventariable.</i>		115.474	
6058	Erosketak: Bulegorako materialak eta bestelakoak. <i>Compras de Materiales de oficina y diversos.</i>		249.063	
2. BESTELAKO BALTZUEK EGINDAKO LANAK TRABAJOS REALIZADOS POR OTRAS EMPRESAS				7.172.704
606	Zerbitzu asistentzialak, profesionalak eta bestelako baltzuek eskainitakoak. <i>Servicios asistenciales prestados por profesionales y otras empresas.</i>		2.588.915	
1	Zerbitzu asistentzialak, profesionalak eta bestelako baltzuek eskainitakoak. <i>Servicios asistenciales prestados por profesionales y otras empresas.</i>	2.588.915		
607	Bestelako baltzu eta profesionalak egindako lanak. <i>Trabajos realizados por otras empresas o profesionales.</i>		4.583.789	
6071	Garbiketa. <i>Limpieza.</i>		2.915.979	
6072	Segurtasuna. <i>Seguridad.</i>		298.723	
6073	Zaharberitze. <i>Restauración.</i>		999.221	
6079	Bestelako lanak eta zerbitzuak. <i>Otros trabajos y servicios.</i>		369.866	
III. PERTSONAL-GASTUAK GASTOS DE PERSONAL				78.281.770
640	Soldata eta alokairuak. <i>Sueldos y salarios.</i>		62.482.377	
6400	Osasun lizentziadunak. <i>De licenciados sanitarios.</i>		62.482.377	
642	Gizarte segurantzaren baltzuen kargurako. <i>Seguridad social a cargo de la empresa.</i>		15.799.393	
IV. AMORTIZAZIOAK AMORTIZACIONES				3.242.855
681	Amortizazioa, ibilgetu inmaterialarena. <i>Amortización del inmovilizado inmaterial.</i>		940.622	
682	Amortizazioa, ibilgetu materialarena. <i>Amortización del inmovilizado material.</i>		2.302.233	

Euro / Euros

GASTUAK GASTOS		PARTIDA PARTIDA	KONTUA CUENTA	EPIGRAFEA EPIGRAFE
V. TRAFIKO-HORNIDUREN ALDAKETA VARIACIÓN DE LAS PROVISIONES DE TRÁFICO				134.319
VI. USTIAPENENKO BESTE ZENBAIT GASTU OTROS GASTOS DE EXPLOTACIÓN				5.319.211
1.	KANPO ZERBITZUAK SERVICIOS EXTERIORES			5.315.270
620	Ekitaldiko gastuak, ikerketa eta garapenerako. Gastos en investigación y desarrollo del ejercicio.		93.172	
621	Errentamenduak eta kanonak. Arrendamientos y cánones.		31.928	
6212	Errentamenduak, instalazio teknikoak. Arrendamientos de instalaciones técnicas.		7.193	
6218	Errentamenduak, garraio-osagaiak. Arrendamientos de elementos de transporte.		24.735	
622	Konponketak eta kontserbazioa. Reparaciones y conservación.		2.532.899	
6221	Eraikinak. Construcciones.		697.647	
1	Eraikinak. Construcciones.	697.647		
6222	Instalazio teknikoak. Instalaciones técnicas.		23.201	
6223	Makineria eta aparatuak. Maquinaria y aparatos.		1.622.884	
1	Makineria eta aparatuak. Maquinaria y aparatos.	1.622.884		
6225	Bestelako instalazioak. Otras instalaciones.		59.469	
6226	Altzariak. Mobiliario.		127.882	
6227	Ekipoak, informazioa prozesatzeko. Equipos para procesos de información.		400	
6228	Garraio osagaiak. Elementos de transporte.		1.416	
628	Hornidurak. Suministros.		2.038.379	
6280	Energia elektrikoa. Energía eléctrica.		1.663.100	
1	Energia elektrikoa. Energía eléctrica.	1.663.100		
6281	Ura. Agua.		339.000	
1	Ura. Agua.	339.000		
6282	Gasa. Gas.		21.079	
6289	Bestelako hornidurak. Otros suministros.		15.200	
629	Bestelako zerbitzuak. Otros servicios.		618.892	
6290	Bulego-gastuak. Gastos de oficina.		1.943	
6291	Komunikazioak. Comunicaciones.		244.885	
1	Komunikazioak. Comunicaciones.	244.885		
6293	Bidaia-gastuak. Gastos de viaje.		133.324	
6294	Bilera, hitzaldi eta ikastaro gastuak. Gastos de reuniones, conferencias y cursos.		12.851	

Euro / Euros

GASTUAK GASTOS		PARTIDA PARTIDA	KONTUA CUENTA	EPIGRAFEA EPIGRAFE
6297	Gastuak, inbentariagarriak ez diren material informatikoarenak. <i>Gastos de material informático no inventariable.</i>		1.350	
6298	Liburu eta bestelako argitalpen gastuak. <i>Gastos de libros y otras publicaciones.</i>		94.380	
6299	Bestelako hainbat zerbitzu. <i>Otros servicios diversos.</i>		130.159	
2.	ZERGAK TRIBUTOS			3.941
GASTUAK GUZTIRA TOTAL GASTOS				125.214.391

Euro / Euros

DIRU-SARRERAK INGRESOS		PARTIDA PARTIDA	KONTUA CUENTA	EPIGRAFEA EPIGRAFE
I.	NEGOZIO-KOPURUAREN ZENBATEKO NETOA IMPORTE NETO DE LA CIFRA DE NEGOCIOS			121.332.097
1.	SALMENTAK VENTAS			138
703	Salmentak, subproduktu eta hondarrenak. <i>Ventas de subproductos y residuos.</i>		138	
2.	ZERBITZU-PRESTAZIOAK, EAEKO ARLO PUBLIKOARI PRESTACIONES DE SERVICIOS AL SECTOR PÚBLICO DE LA CAE			119.920.597
704	Osasun Sistema Nazionaleko entitate edo erakundeekin hitzartuak. <i>Concertados con entidades u organismos del Sistema Nacional de Salud.</i>		119.920.597	
7040	Ospitalizazioa. <i>Hospitalización.</i>		119.920.597	
1	Ospitalizazioa. <i>Hospitalización.</i>	119.920.597		
3.	ZERBITZU-PRESTAZIOAK, BESTELAKO ERAKUNDEI PRESTACIONES DE SERVICIOS A OTRAS ENTIDADES			1.411.362
700	Zerbitzu-prestazioak partikularrei. <i>Prestaciones de servicios a particulares.</i>		106.016	
7000	Ospitalizazioa. <i>Hospitalización.</i>		51.707	
7005	Larrialdiak. <i>Urgencias.</i>		18.621	
7006	Kanpo kontsultak. <i>Consultas externas.</i>		2.101	
7009	Bestelako zerbitzuak, ospitalizazio gabekoak. <i>Otros servicios de no hospitalización.</i>		33.587	
701	Aseguru erakunde pribatuekin hitzartuak. <i>Concertados con entidades aseguradoras privadas.</i>		879.299	
7010	Ospitalizazioa. <i>Hospitalización.</i>		351.400	
7015	Larrialdiak. <i>Urgencias.</i>		485.714	
7016	Kanpo kontsultak. <i>Consultas externas.</i>		6.271	
7019	Bestelako zerbitzuak, ospitalizazio gabekoak. <i>Otros servicios de no hospitalización.</i>		35.914	
702	Gizarte Segurantzaren baltzu laguntzaile eta Lan-Istripu Mutuekin hitzartuak. <i>Concertados con Mutuas de Accidentes de Trabajo y empresas colaboradoras de la S.S.</i>		394.846	
7020	Ospitalizazioa. <i>Hospitalización.</i>		280.446	
7025	Larrialdiak. <i>Urgencias.</i>		80.080	
7026	Kanpo kontsultak. <i>Consultas externas.</i>		16.640	

Euro / Euros

DIRU-SARRERAK INGRESOS		PARTIDA PARTIDA	KONTUA CUENTA	EPIGRAFEA EPIGRAFE
7029	Bestelako zerbitzuak, ospitalizazio gabekoak. <i>Otros servicios de no hospitalización.</i>		17.680	
706	Bestelako entitate eta erakunde publikoekin hitzartuak. <i>Concertados con otras entidades y organismos públicos.</i>		31.201	
7069	Bestelako zerbitzuak, ospitalizazio gabekoak. <i>Otros servicios de no hospitalización.</i>		31.201	
IV. USTIAPENEN BESTELAKO DIRU-SARRERAK OTROS INGRESOS DE EXPLOTACIÓN				439.439
750	Diru-sarrerak iharduera osagarriengatik. <i>Ingresos por actividades complementarias.</i>		83.654	
752	Diru-sarrerak, errentamenduengatikoak. <i>Ingresos por arrendamientos.</i>		297.000	
1	Diru-sarrerak errentamenduengatikoak. <i>Ingresos por arrendamientos.</i>	297.000		
754	Diru-sarrerak irakaskuntza zerbitzuak prestatzeagatik. <i>Ingresos por prestación de servicios docentes.</i>		11.619	
756	Diru-sarrerak ikerketa zerbitzuak prestatzeagatik. <i>Ingresos por prestación de servicios de investigación.</i>		38.574	
758	Diru-sarrerak argitalpenak saltzeagatik. <i>Ingresos por ventas de publicaciones.</i>		192	
759	Diru-sarrerak, hainbat zerbitzuengatik. <i>Ingresos por servicios diversos.</i>		8.400	
VI. DIRU-SARRERA FINANTZARIOAK INGRESOS FINANCIEROS				200.000
3.	BESTELAKO INTERESAK ETA DIRU-SARRERA ASIMILATUAK <i>OTROS INTERESES E INGRESOS ASIMILADOS</i>			200.000
VII. APARTEKO MOZKINAK BENEFICIOS EXTRAORDINARIOS				3.242.855
2.	KAPITAL DIRU-LAGUNTZAK, EKITALDIKO EMAITZARI ESLEITUTAKOAK <i>SUBVENCIONES DE CAPITAL TRANSFERIDAS AL RESULTADO DEL EJERCICIO</i>			3.242.855
DIRU-SARRERAK GUZTIRA TOTAL INGRESOS				125.214.391

Hospital Galdakao-Usansolo - Galdakao-Usansolo O.

AURREIKUSITAKO BALANTZEA
BALANCE PREVISIONAL

Euro / Euros

AKTIBO ACTIVO	2007	2006	PASIBO PASIVO	2007	2006
B) Ibilgetua Inmovilizado	88.492.481	73.532.546	A) Fondo propioak Fondos propios	13.827.382	13.827.382
II. Ibilgetze inmaterialak <i>Inmovilizaciones inmatrimales</i>	54.913.883	50.454.505	I. Kapital harpidetua <i>Capital suscrito</i>	14.640.690	14.640.690
III. Ibilgetze materialak <i>Inmovilizaciones materiales</i>	33.528.242	23.027.685	V. Aurreko ekitaldietako emaitzak <i>Resultados de ejercicios anteriores</i>	(813.308)	(813.308)
IV. Ibilgetze finantzarioak <i>Inmovilizaciones financieras</i>	50.356	50.356	C) Diru-sarrerak, hainbat ekitalditan banatzekoa Ingresos a distribuir en varios ejercicios	76.168.184	61.208.249
D) Aktibo zirkulatuzailea Activo circulante	23.694.473	23.694.473	D) Hornidurak, arrisku eta gastuetarako Provisiones para riesgos y gastos	9.497	9.497
II. Izakinak <i>Existencias</i>	3.096.494	3.096.494	F) Hartzekodunak, epe laburrera Acreedores a corto plazo	22.181.891	22.181.891
III. Zordunak <i>Deudores</i>	12.867.127	12.867.127			
VI. Altxortegia <i>Tesorería</i>	7.730.852	7.730.852			
AKTIBOA GUZTIRA TOTAL ACTIVO	112.186.954	97.227.019	PASIBOA GUZTIRA TOTAL PASIVO	112.186.954	97.227.019

Hospital Galdakao-Usansolo - Galdakao-Usansolo O.

AURREIKUSITAKO FINANTZAKETA TAULA
CUADRO DE FINANCIACION PREVISIONAL

Euro / Euros

APLIKAZIOAK APLICACIONES			2007	2006	JATORRIAK ORIGENES			2007	2006
1.	Baliabideak, eragiketetan aplikatutakoak <i>Recursos aplicados en las operaciones</i>		----	----	1.	Baliabideak, eragiketetan sortutakoak <i>Recursos procedentes de las operaciones</i>		----	----
3.	Ibilgetua erosi <i>Adquisiciones de inmovilizado</i>		18.202.790	13.686.941	3.	Diru-sarrerak, hainbat ekitalditan banatzeko <i>Ingresos a distribuir en varios ejercicios</i>		18.202.790	13.686.941
a)	Ibilgetze inmaterialak <i>Inmovilizaciones inmatrimoniales</i>		5.400.000	1.285.000	a)	Kapital diru-laguntzak <i>Subvenciones de capital</i>		18.202.790	13.686.941
b)	Ibilgetze materialak <i>Inmovilizaciones materiales</i>		12.802.790	12.401.941					
	APLIKAZIOAK GUZTIRA TOTAL APLICACIONES		18.202.790	13.686.941		JATORRIAK GUZTIRA TOTAL ORIGENES		18.202.790	13.686.941
	APLIKAZIOEN GAINEKO JATORRIEN SOBERA EXCESO DE ORIGENES SOBRE APLICACIONES		----	----		JATORRIEN GAINEKO APLIKAZIOEN SOBERA EXCESO DE APLICACIONES SOBRE ORIGENES		----	----

KAPITAL ZIRKULATZAILEAREN ALDAKETA VARIACION DEL CAPITAL CIRCULANTE			2007	2006
3.	Zordunak <i>Deudores</i>		----	----
4.	Hartzekodunak <i>Acreedores</i>		----	----
7.	Altxortegia <i>Tesorería</i>		----	----
	KAPITAL ZIRKULATZAILEAREN ALDAKETA GUZTIRA TOTAL VARIACION DEL CAPITAL CIRCULANTE		----	----

Hospital Galdakao-Usansolo - Galdakao-Usansolo O.

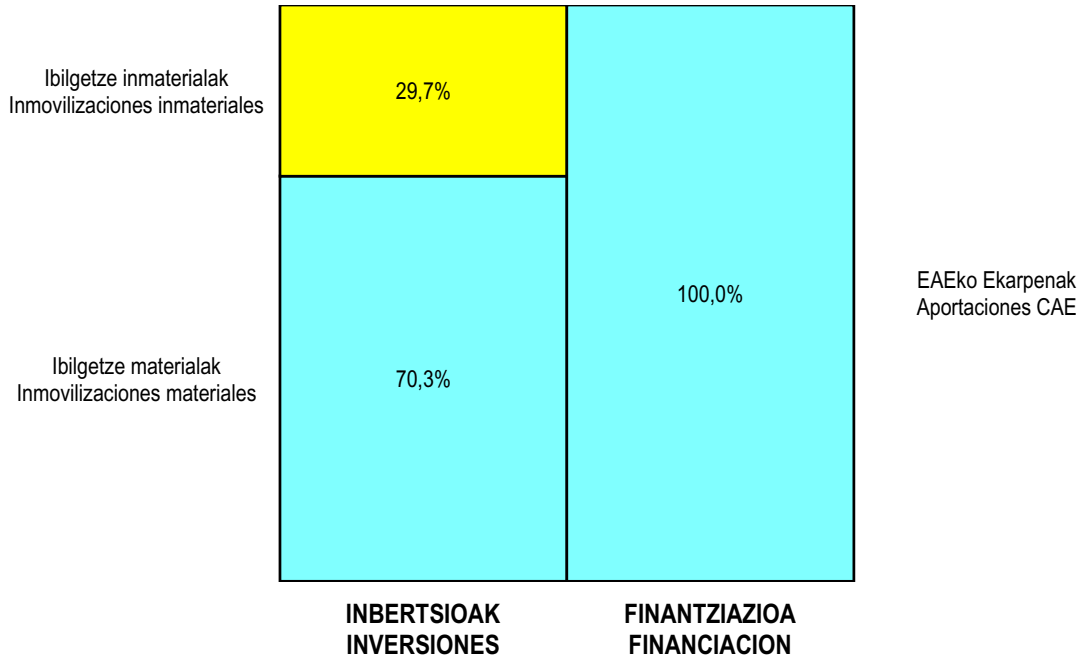
AURREIKUSITAKO GALDU-IRABAZIEN KONTUA
CUENTA DE PERDIDAS Y GANANCIAS PREVISIONAL

Euro / Euros

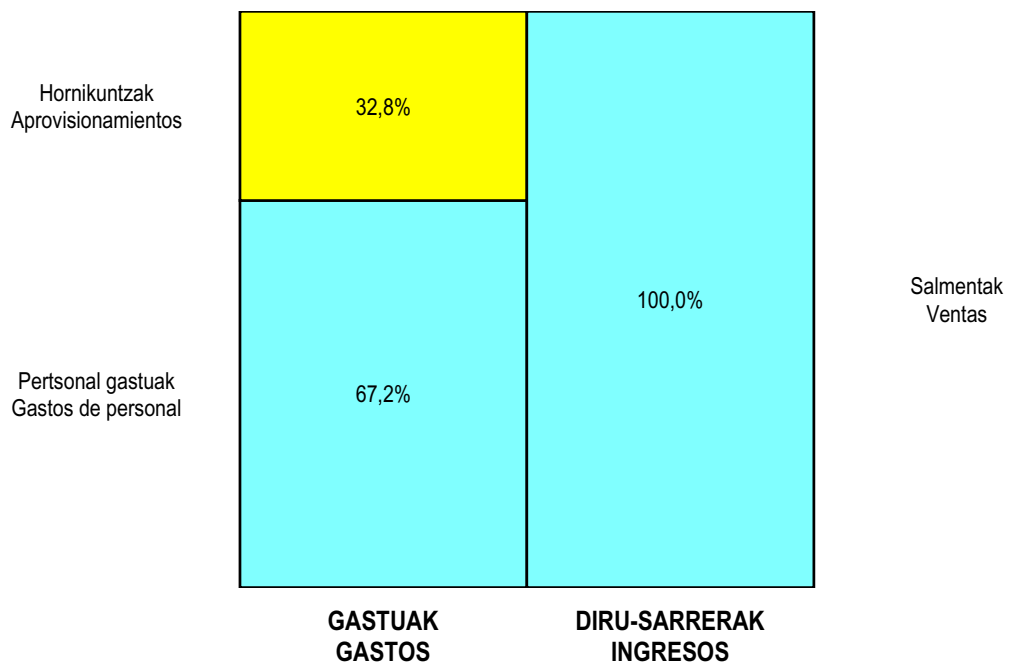
ZOR DEBE	2007	2006	HARTZEKO HABER	2007	2006
A) GASTUAK GASTOS			B) DIRU-SARRERAK INGRESOS		
2. Hornikuntzak <i>Aprovisionamientos</i>	38.236.236	34.587.872	1. Negozio-zifraren zenbateko garbia <i>Importe neto de la cifra de negocios</i>	121.331.959	108.006.767
3. Pertsonal gastuak <i>Gastos de personal</i>	78.281.770	69.348.893	4. Ustiapeneko bestelako diru-sarrerak <i>Otros ingresos de explotación</i>	439.577	462.124
4. Zuzkidurak, ibilgetuaren amortizazioetarako <i>Dotaciones para amortizaciones de inmovilizado</i>	3.242.855	3.029.912			
5. Trafiko-horniduretako aldaketa <i>Variación de las provisiones de tráfico</i>	134.319	133.311			
6. Ustiapeneko bestelako gastuak <i>Otros gastos de explotación</i>	5.319.211	4.580.902			
I. USTIAPENeko MOZKINA BENEFICIO DE EXPLOTACIÓN	----	----	I. USTIAPENeko GALERAK PÉRDIDAS DE EXPLOTACIÓN	3.442.855	3.211.999
II. EMAITZA FINANTZARIO POSITIBOAK RESULTADOS FINANCIEROS POSITIVOS	200.000	182.087	7. Bestelako interesak eta diru-sarrera asimilatutak <i>Otros intereses e ingresos asimilados</i>	200.000	182.087
III. MOZKINAK, IHARDUERA ARRUNTETAKOAK BENEFICIOS DE LAS ACTIVIDADES ORDINARIAS	----	----	II. EMAITZA FINANTZARIO NEGATIBOAK RESULTADOS FINANCIEROS NEGATIVOS	----	----
IV. EMAITZA BEREZI POSITIBOAK RESULTADOS EXTRAORDINARIOS POSITIVOS	3.242.855	3.029.912	III. GALERAK, IHARDUERA ARRUNTETAKOAK PÉRDIDAS DE LAS ACTIVIDADES ORDINARIAS	3.242.855	3.029.912
V. ZERGA AURREKO MOZKINAK BENEFICIOS ANTES DE IMPUESTOS	----	----	11. Kap.diru-lag. ta ekit. emaitz. esleit. beste batzuk <i>Subv. cap. y otras transf. al rtdo. del ejercicio</i>	3.242.855	3.029.912
VI. EKITALDIKO EMAITZA (MOZKINAK) RESULTADO DEL EJERCICIO (BENEFICIOS)	----	----	IV. EMAITZA BEREZI NEGATIBOAK RESULTADOS EXTRAORDINARIOS NEGATIVOS	----	----
			V. ZERGA AURREKO GALERAK PÉRDIDAS ANTES DE IMPUESTOS	----	----
			VI. EKITALDIKO EMAITZA (GALERAK) RESULTADO DEL EJERCICIO (PÉRDIDAS)	----	----

Hospital Galdakao-Usansolo - Galdakao-Usansolo O.

**KAPITAL AURREKONTUA
PRESUPUESTO DE CAPITAL**

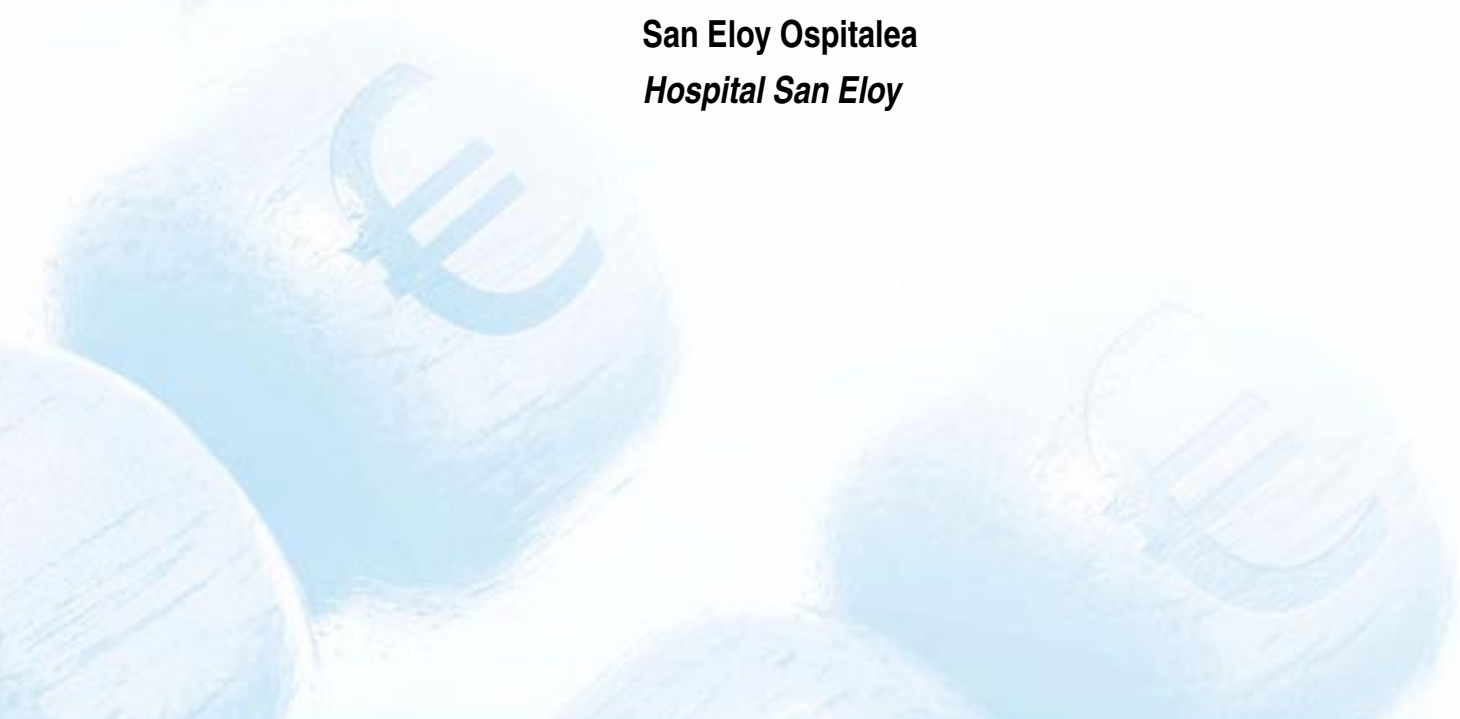


**USTIAPEN AURREKONTUA
PRESUPUESTO DE EXPLOTACIÓN**





San Eloy Ospitalea
Hospital San Eloy



Hospital San Eloy - San Eloy Ospitalea

KAPITAL AURREKONTUA
PRESUPUESTO DE CAPITAL

Euro / Euros

INBERTSIOAK INVERSIONES		PARTIDA PARTIDA	KONTUA CUENTA	EPIGRAFEA EPIGRAFE
III. IBILGETUAREN EROSKETAK ADQUISICIONES DE INMOVILIZADO				1.624.000
1. IBILGETZE INMATERIALAK INMOVILIZACIONES INMATERIALES				1.011.200
216 Eskubideak, adskripzioan jasotako ibilgetuaren gainekoak. Derechos sobre inmovilizado recibido en adscripción.			211.200	
2161	Eskubideak, adskripzioan jasotako eraikinen gainekoak. Derechos sobre construcciones recibidas en adscripción.		211.200	
1	Eskubideak, adskripzioan jasotako ibilgetuaren gainekoak. Derechos sobre construcciones recibidas en adscripción.	71.200		
2	Bestelako erreformak. Reformas diversas.	50.000		
3	Aurrealdeak eta gainaldeak. Fachadas y cubiertas.	90.000		
219 Aurrerakinak, ibilgetze inmaterialarenak. Anticipos para inmovilizaciones inmatrimales.			800.000	
1	Bestelako erreformak. Reformas diversas.	300.000		
.	Aurrerako konpromisoak / Compromisos futuros 2008 : 500 M			
2	Anbulatorio eraberritzea (La Felicidad). Reforma ambulatorio (La Felicidad).	500.000		
.	Aurrerako konpromisoak / Compromisos futuros 2008 : 1.500 M			
2. IBILGETZE MATERIALAK INMOVILIZACIONES MATERIALES				612.800
223 Makineria eta aparatua. Maquinaria y aparatos.			258.585	
2230	Makineria, erabilpen klinikorako . Maquinaria de uso clínico.		258.585	
1	Makineria, erabilpen klinikorako. Maquinaria de uso clínico.	138.585		
2	Ekografia. Ecografía.	60.000		
3	Bizkorketa. Reanimación.	60.000		
225 Bestelako instalazioak. Otras instalaciones.			254.215	
2250	Instalazioak hartze eta banaketarako. Instalaciones para recepción y distribución.		254.215	
1	Instalazioak hartze eta banaketarako. Instalaciones para recepción y distribución.	74.215		
2	Igogailuak. Ascensores.	180.000		
233 Makineria eta aparatua muntaketan. Maquinaria y aparatos en montaje.			100.000	
1	Kirurgiko makineriaz hornitzea. Equipamiento quirúrgico.	100.000		
.	Aurrerako konpromisoak / Compromisos futuros 2008 : 100 M			
INBERTSIOAK GUZTIRA TOTAL INVERSIONES				1.624.000

Euro / Euros

FINANTZIAZIOA FINANCIACIÓN		PARTIDA PARTIDA	KONTUA CUENTA	EPIGRAFEA EPIGRAFE
II. AKZIODUNEN EKARPENAK APORTACIONES DE ACCIONISTAS				1.624.000
1. EAEKO ARLO PUBLIKOA SECTOR PÚBLICO DE LA CAE				1.624.000
130 Kapital diru-laguntza ofizialak. Subvenciones oficiales de capital.			1.624.000	
1300	Kapital diru-laguntza ofizialak. EAEko Administrazioa. Subvenciones oficiales de capital. Administración de la CAE		1.624.000	
1	Inbertsioak finantzatzeko EAetik, Osasun Saitetik, jasoko direnak. A recibir de la CAE, Dpto. de Sanidad, para financiar inversiones.	1.624.000		
FINANTZIAZIOA GUZTIRA TOTAL FINANCIACIÓN				1.624.000

Hospital San Eloy - San Eloy Ospitalea

USTIAPEN AURREKONTUA
PRESUPUESTO DE EXPLOTACION

Euro / Euros

GASTUAK GASTOS		PARTIDA PARTIDA	KONTUA CUENTA	EPIGRAFEA EPIGRAFE
II. HORNIKUNTZAK APROVISIONAMIENTOS				10.499.967
1.	EROSKETAK COMPRAS			7.211.988
600	Erosketak: Farmazi-produktuak. Compras de productos farmacéuticos.		2.595.944	
601	Erosketak: kontsumorako osasun materialak. Compras de material sanitario de consumo.		4.206.472	
602	Erosketak: Tresna eta erreminta txikiak. Compras de instrumental y pequeño utillaje.		409.572	
2.	BESTELAKO BALTZUEK EGINDAKO LANAK TRABAJOS REALIZADOS POR OTRAS EMPRESAS			3.287.979
606	Zerbitzu asistentzialak, profesionalak eta bestelako baltzuek eskainitakoak. Servicios asistenciales prestados por profesionales y otras empresas.		666.690	
1	Zerbitzu asistentzialak, profesionalak eta bestelako baltzuek eskainitakoak. Servicios asistenciales prestados por profesionales y otras empresas.	666.690		
607	Bestelako baltzu eta profesionalak egindako lanak. Trabajos realizados por otras empresas o profesionales.		2.621.289	
6070	Garbitegia. Lavandería.		292.756	
6071	Garbiketa. Limpieza.		1.535.312	
6072	Segurtasuna. Seguridad.		174.277	
6073	Zaharberritze. Restauración.		536.091	
6079	Bestelako lanak eta zerbitzuak. Otros trabajos y servicios.		82.853	
III. PERTSONAL-GASTUAK GASTOS DE PERSONAL				27.078.573
640	Soldata eta alokairuak. Sueldos y salarios.		21.739.206	
6400	Osasun lizentziadunak. De licenciados sanitarios.		8.430.197	
6401	Osasun teknikoak. De técnicos sanitarios.		7.357.488	
6402	Osasun laguntzaileak. De auxiliares sanitarios.		2.618.454	
6405	Zuzendaritza. De dirección.		324.298	
6406	Administrazioa. De administración.		1.796.483	
6407	Eskuzko eta lanbideak. De manuales y oficios.		170.321	
6408	Ez gaituak. De no cualificados.		1.041.965	
642	Gizarte segurantzaren baltzuen kargurako. Seguridad social a cargo de la empresa.		4.869.312	
643	Ekarpenak, pentsioak osatzeko sistematarako. Aportaciones a sistemas complementarios de pensiones.		468.855	
649	Bestelako gastu sozialak. Otros gastos sociales.		1.200	
IV. AMORTIZAZIOAK AMORTIZACIONES				1.141.301
681	Amortizazioa, ibilgetu inmaterialarena. Amortización del inmovilizado inmaterial.		266.471	

GASTUAK GASTOS		PARTIDA PARTIDA	KONTUA CUENTA	EPIGRAFEA EPIGRAFE
682	Amortizazioa, ibilgetu materialarena. <i>Amortización del inmovilizado material.</i>		874.830	
V.	TRAFIKO-HORNIDUREN ALDAKETA VARIACIÓN DE LAS PROVISIONES DE TRÁFICO			5.581
VI.	USTIAPENENKO BESTE ZENBAIT GASTU OTROS GASTOS DE EXPLOTACIÓN			1.909.713
1.	KANPO ZERBITZUAK <i>SERVICIOS EXTERIORES</i>			1.909.713
621	Errentamenduak eta kanonak. <i>Arrendamientos y cánones.</i>		94.994	
6213	Errentamenduak, makineria eta aparatoenak. <i>Arrendamientos de maquinaria y aparatos.</i>		46.101	
6215	Errentamenduak, bestelako instalazioenak. <i>Arrendamientos de otras instalaciones.</i>		12.739	
6216	Errentamenduak, altzarietak. <i>Arrendamientos de mobiliario.</i>		36.154	
622	Konponketak eta kontserbazioa. <i>Reparaciones y conservación.</i>		1.114.000	
6221	Eraikinak. <i>Construcciones.</i>		274.000	
1	Eraikinak. <i>Construcciones.</i>	274.000		
6222	Instalazio teknikoak. <i>Instalaciones técnicas.</i>		190.000	
6223	Makineria eta aparatuak. <i>Maquinaria y aparatos.</i>		550.000	
1	Makineria eta aparatuak. <i>Maquinaria y aparatos.</i>	550.000		
6224	Tresna eta erreminta. <i>Instrumental y utillaje.</i>		24.000	
6225	Bestelako instalazioak. <i>Otras instalaciones.</i>		44.000	
6226	Altzariak. <i>Mobiliario.</i>		32.000	
624	Garraioak. <i>Transportes.</i>		51.000	
627	Publizitatea, propaganda eta harreman publikoak. <i>Publicidad, propaganda y relaciones públicas.</i>		6.668	
6270	Publizitatea eta propaganda. <i>Publicidad y propaganda.</i>		6.000	
6275	Protokolo eta ordezkariak arretak. <i>Atenciones protocolarias y representación.</i>		668	
628	Hornidurak. <i>Suministros.</i>		487.735	
6280	Energia elektrikoa. <i>Energía eléctrica.</i>		311.990	
1	Energia elektrikoa. <i>Energía eléctrica.</i>	311.990		
6281	Ura. <i>Agua.</i>		80.224	
6282	Gasa. <i>Gas.</i>		90.000	
6289	Bestelako hornidurak. <i>Otros suministros.</i>		5.521	
629	Bestelako zerbitzuak. <i>Otros servicios.</i>		155.316	
6290	Bulego-gastuak. <i>Gastos de oficina.</i>		462	
6291	Komunikazioak. <i>Comunicaciones.</i>		93.813	

Euro / Euros

GASTUAK GASTOS		PARTIDA PARTIDA	KONTUA CUENTA	EPIGRAFEA EPIGRAFE
6293	Bidaia-gastuak. Gastos de viaje.		12.651	
6294	Bilera, hitzaldi eta ikastaro gastuak. Gastos de reuniones, conferencias y cursos.		59	
6298	Liburu eta bestelako argitalpen gastuak. Gastos de libros y otras publicaciones.		8.331	
6299	Bestelako hainbat zerbitzu. Otros servicios diversos.		40.000	
GASTUAK GUZTIRA TOTAL GASTOS				40.635.135

Euro / Euros

DIRU-SARRERAK INGRESOS		PARTIDA PARTIDA	KONTUA CUENTA	EPIGRAFEA EPIGRAFE
I.	NEGOZIO-KOPURUAREN ZENBATEKO NETOA IMPORTE NETO DE LA CIFRA DE NEGOCIOS			39.433.834
2.	ZERBITZU-PRESTAZIOAK, EAEKO ARLO PUBLIKOARI PRESTACIONES DE SERVICIOS AL SECTOR PÚBLICO DE LA CAE			39.103.496
704	Osasun Sistema Nazionaleko entitate edo erakundeekin hitzartuak. Concertados con entidades u organismos del Sistema Nacional de Salud.		39.103.496	
7040	Ospitalizazioa. Hospitalización.		39.103.496	
1	Ospitalizazioa. Hospitalización.	39.103.496		
3.	ZERBITZU-PRESTAZIOAK, BESTELAKO ERAKUNDEI PRESTACIONES DE SERVICIOS A OTRAS ENTIDADES			330.338
701	Aseguru erakunde pribatuekin hitzartuak. Concertados con entidades aseguradoras privadas.		292.338	
7019	Bestelako zerbitzuak, ospitalizazio gabekoak. Otros servicios de no hospitalización.		292.338	
709	Bestelako diru-sarrerak, zerbitzu prestazioengatik. Otros ingresos por prestación de servicios.		38.000	
VI.	DIRU-SARRERA FINANTZARIOAK INGRESOS FINANCIEROS			60.000
2.	DIRU-SARRERAK, BEST. BALORE NEGOZIAG, ETA AKTIBO IBILGET. KREDITUENG. INGRESOS DE OTROS VALORES NEGOCIABLES Y DE CREDITOS DEL ACTIVO INMOV.			60.000
VII.	APARTEKO MOZKINAK BENEFICIOS EXTRAORDINARIOS			1.141.301
2.	KAPITAL DIRU-LAGUNTZAK, EKITALDIKO EMAITZARI ESLEITUTAKOAK SUBVENCIONES DE CAPITAL TRANSFERIDAS AL RESULTADO DEL EJERCICIO			1.141.301
DIRU-SARRERAK GUZTIRA TOTAL INGRESOS				40.635.135

Hospital San Eloy - San Eloy Ospitalea

AURREIKUSITAKO BALANTZEA
BALANCE PREVISIONAL

Euro / Euros

AKTIBO ACTIVO	2007	2006	PASIBO PASIVO	2007	2006
B) Ibilgetua Inmovilizado	17.946.965	17.464.266	A) Fondo propioak Fondos propios	947.851	947.851
II. Ibilgetze inmaterialak <i>Inmovilizaciones inmatrimales</i>	12.049.861	11.305.132	I. Kapital harpidetua <i>Capital suscrito</i>	1.298.845	1.298.845
III. Ibilgetze materialak <i>Inmovilizaciones materiales</i>	5.878.055	6.140.085	V. Aurreko ekitaldietako emaitzak <i>Resultados de ejercicios anteriores</i>	(350.994)	(350.994)
IV. Ibilgetze finantzarioak <i>Inmovilizaciones financieras</i>	19.049	19.049	C) Diru-sarrerak, hainbat ekitalditan banatzekoa Ingresos a distribuir en varios ejercicios	17.048.916	16.566.217
D) Aktibo zirkulatuzailea Activo circulante	6.532.003	6.532.003	D) Hornidurak, arrisku eta gastuetarako Provisiones para riesgos y gastos	2.561	2.561
II. Izakinak <i>Existencias</i>	926.267	926.267	F) Hartzekodunak, epe laburrera Acreedores a corto plazo	6.479.640	6.479.640
III. Zordunak <i>Deudores</i>	2.977.631	2.977.631			
VI. Altxortegia <i>Tesorería</i>	2.628.105	2.628.105			
AKTIBO GUZTIRA TOTAL ACTIVO	24.478.968	23.996.269	PASIBO GUZTIRA TOTAL PASIVO	24.478.968	23.996.269

Hospital San Eloy - San Eloy Ospitalea

AURREIKUSITAKO FINANTZAKETA TAULA
CUADRO DE FINANCIACION PREVISIONAL

Euro / Euros

APLIKAZIOAK APLICACIONES	2007	2006	JATORRIAK ORIGENES	2007	2006
1. Baliabideak, eragiketetan aplikatutakoak <i>Recursos aplicados en las operaciones</i>	----	----	1. Baliabideak, eragiketetan sortutakoak <i>Recursos procedentes de las operaciones</i>	----	----
3. Ibilgetua erosi <i>Adquisiciones de inmovilizado</i>	1.624.000	879.000	3. Diru-sarrerak, hainbat ekitalditan banatzeko <i>Ingresos a distribuir en varios ejercicios</i>	1.624.000	879.000
a) Ibilgetze inmaterialak <i>Inmovilizaciones inmatrimoniales</i>	1.011.200	116.200	a) Kapital diru-laguntzak <i>Subvenciones de capital</i>	1.624.000	879.000
b) Ibilgetze materialak <i>Inmovilizaciones materiales</i>	612.800	762.800			
APLIKAZIOAK GUZTIRA TOTAL APLICACIONES	1.624.000	879.000	JATORRIAK GUZTIRA TOTAL ORIGENES	1.624.000	879.000
APLIKAZIOEN GAINEKO JATORRIEN SOBERA EXCESO DE ORIGENES SOBRE APLICACIONES	----	----	JATORRIEN GAINEKO APLIKAZIOEN SOBERA EXCESO DE APLICACIONES SOBRE ORIGENES	----	----

KAPITAL ZIRKULATZAILEAREN ALDAKETA VARIACION DEL CAPITAL CIRCULANTE	2007	2006
3. Zordunak <i>Deudores</i>	----	----
4. Hartzekodunak <i>Acreedores</i>	----	----
7. Altxortegia <i>Tesorería</i>	----	----
KAPITAL ZIRKULATZAILEAREN ALDAKETA GUZTIRA TOTAL VARIACION DEL CAPITAL CIRCULANTE	----	----

Hospital San Eloy - San Eloy Ospitalea

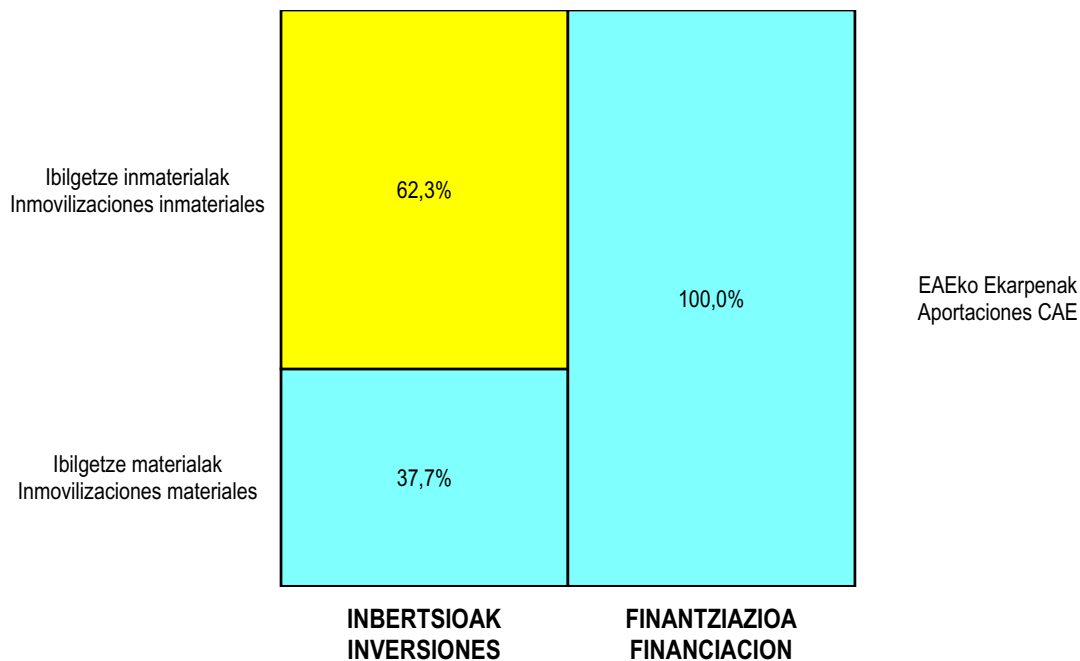
AURREIKUSITAKO GALDU-IRABAZIEN KONTUA
CUENTA DE PERDIDAS Y GANANCIAS PREVISIONAL

Euro / Euros

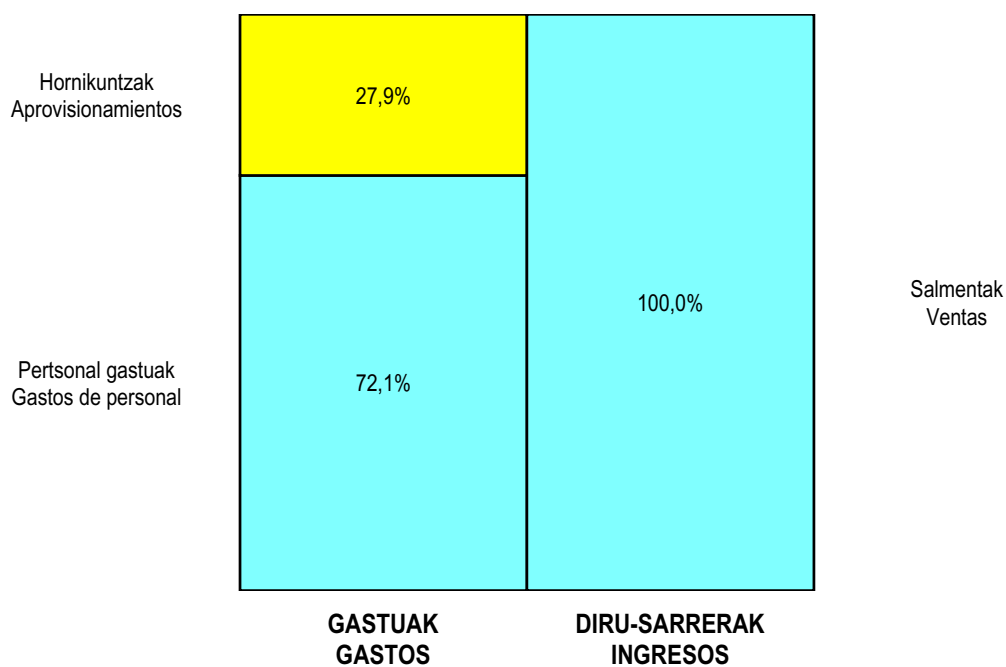
ZOR DEBE	2007	2006	HARTZEKO HABER	2007	2006
A) GASTUAK GASTOS			B) DIRU-SARRERAK INGRESOS		
2. Hornikuntzak <i>Aprovisionamientos</i>	10.499.967	9.634.093	1. Negozio-zifraren zenbateko garbia <i>Importe neto de la cifra de negocios</i>	39.433.834	36.013.186
3. Pertsonal gastuak <i>Gastos de personal</i>	27.078.573	24.778.232	4. Ustiapeneko bestelako diru-sarrerak <i>Otros ingresos de explotación</i>	----	41.063
4. Zuzkidurak, ibilgetuaren amortizazioetarako <i>Dotaciones para amortizaciones de inmovilizado</i>	1.141.301	864.387			
5. Trafiko-horniduretako aldaketa <i>Variación de las provisiones de tráfico</i>	5.581	12.400			
6. Ustiapeneko bestelako gastuak <i>Otros gastos de explotación</i>	1.909.713	1.699.675			
I. USTIAPENEO MOZKINA BENEFICIO DE EXPLOTACIÓN	----	----	I. USTIAPENEO GALERAK PÉRDIDAS DE EXPLOTACIÓN	1.201.301	934.538
			6. Diru-sarr. best.balore negoz.ta akt.ibilget.kredit. <i>Ingresos de otros valor. negoc. y créd. act. inmov.</i>	60.000	----
II. EMAITZA FINANTZARIO POSITIBOAK RESULTADOS FINANCIEROS POSITIVOS	60.000	70.151	7. Bestelako interesak eta diru-sarrera asimilatutak <i>Otros intereses e ingresos asimilados</i>	----	70.151
III. MOZKINAK, IHARDUERA ARRUNTETAKOAK BENEFICIOS DE LAS ACTIVIDADES ORDINARIAS	----	----	II. EMAITZA FINANTZARIO NEGATIBOAK RESULTADOS FINANCIEROS NEGATIVOS	----	----
			III. GALERAK, IHARDUERA ARRUNTETAKOAK PÉRDIDAS DE LAS ACTIVIDADES ORDINARIAS	1.141.301	864.387
IV. EMAITZA BEREZI POSITIBOAK RESULTADOS EXTRAORDINARIOS POSITIVOS	1.141.301	864.387	11. Kap.diru-lag. ta ekit. emaitz. esleit. beste batzuk <i>Subv. cap. y otras transf. al rtdo. del ejercicio</i>	1.141.301	864.387
V. ZERGA AURREKO MOZKINAK BENEFICIOS ANTES DE IMPUESTOS	----	----	IV. EMAITZA BEREZI NEGATIBOAK RESULTADOS EXTRAORDINARIOS NEGATIVOS	----	----
VI. EKITALDIKO EMAITZA (MOZKINAK) RESULTADO DEL EJERCICIO (BENEFICIOS)	----	----	V. ZERGA AURREKO GALERAK PÉRDIDAS ANTES DE IMPUESTOS	----	----
			VI. EKITALDIKO EMAITZA (GALERAK) RESULTADO DEL EJERCICIO (PÉRDIDAS)	----	----

Hospital San Eloy - San Eloy Ospitalea

KAPITAL AURREKONTUA PRESUPUESTO DE CAPITAL



USTIAPEN AURREKONTUA PRESUPUESTO DE EXPLOTACIÓN





Guruzetako Ospitalea
Hospital Cruces

Hospital Cruces - Gurutzeta Ospitalea

KAPITAL AURREKONTUA
PRESUPUESTO DE CAPITAL

Euro / Euros

INBERTSIOAK INVERSIONES		PARTIDA PARTIDA	KONTUA CUENTA	EPIGRAFEA EPIGRAFE
III. IBILGETUAREN EROSKETAK ADQUISICIONES DE INMOVILIZADO				12.679.587
1. IBILGETZE INMATERIALAK INMOVILIZACIONES INMATERIALES				7.006.886
216 Eskubideak, adskripzioan jasotako ibilgetuaren gainekoak. Derechos sobre inmovilizado recibido en adscripción.			1.656.886	
2161	Eskubideak, adskripzioan jasotako eraikinen gainekoak. Derechos sobre construcciones recibidas en adscripción.		1.656.886	
1	Eskubideak, adskripzioan jasotako eraikinen gainekoak. Derechos sobre construcciones recibidas en adscripción.	459.291		
2	Aldeak eraberritzea (Elektrofisiologia). Reforma de áreas (Electrofisiología).	61.595		
3	Aldeak eraberritzea (Intentsiboak). Reforma de áreas (Intensivos).	1.136.000		
219 Aurrerakinak, ibilgetze inmaterialarenak. Anticipos para inmovilizaciones inmatrimiales.			5.350.000	
1	Aldeak eraberritzea (A gunea). Reforma áreas (Zona A).	3.500.000		
.	Lehendik agindutako gastua Gasto comprometido en años anteriores			
.	Aurrerako konpromisoak / Compromisos futuros 2008 : 2.000 M ; 2009 : 1.000 M			
2	Aldeak eraberritzea (Larrialdiak). Reforma áreas (Urgencias).	150.000		
.	Aurrerako konpromisoak / Compromisos futuros 2008 : 500 M			
3	Zerbitzu berriak (Zerbitzuetako eraikina). Nuevos servicios (Edificio de servicios).	900.000		
.	Aurrerako konpromisoak / Compromisos futuros 2008 : 6.000 M ; 2009 : 7.000 M ; 2010 : 7.000 M			
4	Aldeak eraberritzea (Onkologia). Reforma de áreas (Oncología).	800.000		
.	Aurrerako konpromisoak / Compromisos futuros 2008 : 1.200 M			
2. IBILGETZE MATERIALAK INMOVILIZACIONES MATERIALES				5.672.701
223 Makineria eta aparatua. Maquinaria y aparatos.			3.936.000	
2230	Makineria, erabilpen klinikorako . Maquinaria de uso clínico.		3.936.000	
1	Makineria, erabilpen klinikorako. Maquinaria de uso clínico.	1.200.000		
2	Aldeak makineriaz hornitzea (Elektrofisiologia). Equipamiento de áreas (Electrofisiología).	300.000		
3	Anestesia. Anestesia.	152.000		
4	Aldeak makineriaz hornitzea (Baskular). Equipamiento de áreas (Vascular).	600.000		
5	OTA. TAC.	800.000		
6	Torax automatikoa. Tórax automático.	240.000		
7	Aldeak makineriaz hornitzea (Intentsiboak). Equipamiento de áreas (Intensivos).	500.000		
8	Erradiologia. Radiología.	72.000		

INBERTSIOAK INVERSIONES		PARTIDA PARTIDA	KONTUA CUENTA	EPIGRAFEA EPIGRAFE
9	Gamma kamarako osagarriak. <i>Complementos de gamma cámara.</i>	72.000		
224	Tresna eta erreminta. <i>Instrumental y utillaje.</i>		69.200	
2240	Tresna eta erreminta erabilpen klinikorako. <i>Instrumental y utillaje de uso clínico.</i>		69.200	
225	Bestelako instalazioak. <i>Otras instalaciones.</i>		617.501	
2250	Instalazioak hartze eta banaketarako. <i>Instalaciones para recepción y distribución.</i>		617.501	
1	Instalazioak hartze eta banaketarako. <i>Instalaciones para recepción y distribución.</i>	283.500		
2	Igogailuak. <i>Ascensores.</i>	334.001		
226	Altzariak. <i>Mobiliario.</i>		200.000	
2260	Erabilpen klinikorako altzariak. <i>Mobiliario de uso clínico.</i>		200.000	
227	Ekipoak, informazioa prozesatzeko. <i>Equipos para procesos de información.</i>		22.000	
233	Makineria eta aparatuak muntaketan. <i>Maquinaria y aparatos en montaje.</i>		628.000	
1	Ekografia. <i>Ecografía.</i>	80.000		
.	Aurrerako konpromisoak / Compromisos futuros 2008 : 80 M			
2	Arnasgailuak. <i>Respiradores.</i>	48.000		
.	Aurrerako konpromisoak / Compromisos futuros 2008 : 48 M			
3	OTA-2. TAC-2.	200.000		
.	Aurrerako konpromisoak / Compromisos futuros 2008 : 400 M			
4	Erresonantzia magnetikoa. <i>Resonancia magnética.</i>	300.000		
.	Aurrerako konpromisoak / Compromisos futuros 2008 : 1.400 M			
235	Bestelako instalazioak muntaketan. <i>Otras instalaciones en montaje.</i>		200.000	
1	Suteen kontrako instalazioak. <i>Contra incendios.</i>	100.000		
.	Aurrerako konpromisoak / Compromisos futuros 2008 : 100 M			
2	Instalazio elektrikoak. <i>Instalaciones eléctricas.</i>	100.000		
.	Aurrerako konpromisoak / Compromisos futuros 2008 : 100 M			
INBERTSIOAK GUZTIRA TOTAL INVERSIONES				12.679.587

Euro / Euros

FINANTZIAZIOA FINANCIACIÓN		PARTIDA PARTIDA	KONTUA CUENTA	EPIGRAFEA EPIGRAFE
II.	AKZIODUNEN EKARPENAK APORTACIONES DE ACCIONISTAS			12.679.587
1.	EAEKO ARLO PUBLIKOA SECTOR PÚBLICO DE LA CAE			12.679.587
130	Kapital diru-laguntza ofizialak. Subvenciones oficiales de capital.		12.679.587	
1300	Kapital diru-laguntza ofizialak. EAeko Administrazioa. Subvenciones oficiales de capital. Administración de la CAE		12.679.587	
1	Inbertsioak finantzatzeko EAetik, Osasun Saitetik, jasoko direnak. A recibir de la CAE, Departamento de Sanidad, para financiar inversiones.	3.793.587		
2	Inbertsioak finantzatzeko EAetik, 99 Ataletik, jasoko direnak. A recibir de la CAE, Sección 99, para financiar inversiones.	8.886.000		
FINANTZIAZIOA GUZTIRA TOTAL FINANCIACIÓN				12.679.587

Hospital Cruces - Gurutzeta Ospitalea

USTIAPEN AURREKONTUA
PRESUPUESTO DE EXPLOTACION

Euro / Euros

GASTUAK GASTOS		PARTIDA PARTIDA	KONTUA CUENTA	EPIGRAFEA EPIGRAFE
II. HORNIKUNTZAK APROVISIONAMIENTOS				95.579.976
1.	EROSKETAK COMPRAS			77.708.904
600	Erosketak: Farmazi-produktuak. Compras de productos farmacéuticos.		42.953.598	
601	Erosketak: kontsumorako osasun materialak. Compras de material sanitario de consumo.		30.832.089	
602	Erosketak: Tresna eta erreminta txikiak. Compras de instrumental y pequeño utillaje.		854.611	
603	Erosketak: Elikagaiak. Compras de productos alimenticios.		877.184	
604	Erosketak: Jantzi, lenteria eta oinetakoak. Compras de vestuario, lencería y calzado.		104.927	
605	Erosketak: Bestelako hornikuntzak. Compras de otros aprovisionamientos.		2.086.495	
6051	Erosketak: Erregaiak. Compras de Combustibles.		34.429	
6052	Erosketak: Ordezka piezak. Compras de Repuestos.		235.839	
6053	Erosketak: Konponketa eta kontserbazioarako materialak. Compras de Materiales para reparaciones y conservación.		627.892	
6054	Erosketak: Garbitzeko materiala. Compras de Material de limpieza y aseo.		428.202	
6055	Erosketak: Irakaskuntza eta ikerketarako materialak. Compras de materiales para docencia e investigación.		6.000	
6057	Erosketak: Inbentariagarria den material informatikoa. Compras de material informático inventariable.		307.980	
6058	Erosketak: Bulegorako materialak eta bestelakoak. Compras de Materiales de oficina y diversos.		446.153	
2.	BESTELAKO BALTZUEK EGINDAKO LANAK TRABAJOS REALIZADOS POR OTRAS EMPRESAS			18.368.845
606	Zerbitzu asistentzialak, profesionalak eta bestelako baltzuek eskainitakoak. Servicios asistenciales prestados por profesionales y otras empresas.		1.647.875	
1	Zerbitzu asistentzialak, profesionalak eta bestelako baltzuek eskainitakoak. Servicios asistenciales prestados por profesionales y otras empresas.	1.647.875		
607	Bestelako baltzu eta profesionalak egindako lanak. Trabajos realizados por otras empresas o profesionales.		16.720.970	
6070	Garbitegia. Lavandería.		1.928.666	
6071	Garbiketa. Limpieza.		13.451.598	
6072	Segurtasuna. Seguridad.		474.459	
6073	Zaharberritze. Restauración.		441.536	
6079	Bestelako lanak eta zerbitzuak. Otros trabajos y servicios.		424.711	
3.	ITZULKETAK ETA EROSKETEN GAINEKO RAPPELAK DEVOLUCIONES Y RAPPELS DE COMPRAS			(597.773)
4.	IZAKINEN ALDAKETA VARIACIÓN DE EXISTENCIAS			100.000
III. PERTSONAL-GASTUAK GASTOS DE PERSONAL				211.483.743
640	Soldata eta alokairuak. Sueldos y salarios.		166.925.889	

GASTUAK GASTOS		PARTIDA PARTIDA	KONTUA CUENTA	EPIGRAFEA EPIGRAFE
6400	Osasun lizentziadunak. <i>De licenciados sanitarios.</i>		60.592.454	
6401	Osasun teknikoak. <i>De técnicos sanitarios.</i>		57.617.998	
6402	Osasun laguntzaileak. <i>De auxiliares sanitarios.</i>		27.753.460	
6405	Zuzendaritza. <i>De dirección.</i>		352.064	
6406	Administrazioa. <i>De administración.</i>		10.384.811	
6407	Eskuzko eta lanbideak. <i>De manuales y oficios.</i>		3.896.980	
6408	Ez gaituak. <i>De no cualificados.</i>		6.328.122	
641	Kalteordainak. Indemnizaciones.		174.766	
6410	Langileen kalteordainak. <i>Indemnizaciones plantilla.</i>		92.659	
6411	Behin-behineko kalteordainak. <i>Indemnizaciones temporales.</i>		82.107	
642	Gizarte segurantzaren baltzueren kargurako. Seguridad social a cargo de la empresa.		39.965.212	
643	Ekarpenak, pentsioak osatzeko sistemarako. Aportaciones a sistemas complementarios de pensiones.		4.360.128	
646	Konpentzazioa epaimahaietara joateagatik. Compensación de asistencia a tribunales.		49.185	
649	Bestelako gastu sozialak. Otros gastos sociales.		8.563	
IV.	AMORTIZAZIOAK AMORTIZACIONES			7.605.225
681	Amortizazioa, ibilgetu inmaterialarena. Amortización del inmovilizado inmaterial.		1.546.157	
682	Amortizazioa, ibilgetu materialarena. Amortización del inmovilizado material.		6.059.068	
V.	TRAFIKO-HORNIDUREN ALDAKETA VARIACIÓN DE LAS PROVISIONES DE TRÁFICO			1.174.837
VI.	USTIAPENEN BESTE ZENBAIT GASTU OTROS GASTOS DE EXPLOTACIÓN			12.301.684
1.	KANPO ZERBITZUAK SERVICIOS EXTERIORES			12.271.684
621	Errentamenduak eta kanonak. Arrendamientos y cánones.		143.491	
6213	Errentamenduak, makineria eta aparatoenak. <i>Arrendamientos de maquinaria y aparatos.</i>		37.464	
6217	Errentamenduak, informazioa prozesatzeko ekipamenduenak. <i>Arrendamientos de equipos para proceso de información.</i>		80.464	
6218	Errentamenduak, garraio-osagaienak. <i>Arrendamientos de elementos de transporte.</i>		25.563	
622	Konponketak eta kontserbazioa. Reparaciones y conservación.		5.259.180	
6221	Eraikinak. <i>Construcciones.</i>		519.128	
1	Eraikinak. <i>Construcciones.</i>	519.128		
6222	Instalazio teknikoak. <i>Instalaciones técnicas.</i>		1.535.353	
1	Instalazio teknikoak. <i>Instalaciones técnicas.</i>	1.535.353		
6223	Makineria eta aparatuak. <i>Maquinaria y aparatos.</i>		2.953.758	

GASTUAK GASTOS		PARTIDA PARTIDA	KONTUA CUENTA	EPIGRAFEA EPIGRAFE
1	Makineria eta aparatuak. Maquinaria y aparatos.	2.953.758		
6224	Tresna eta erreminta. Instrumental y utillaje.		75.569	
6225	Bestelako instalazioak. Otras instalaciones.		88.114	
6226	Altzariak. Mobiliario.		72.140	
6227	Ekipoak, informazioa prozesatzeko. Equipos para procesos de información.		1.391	
6228	Garraio osagaiak. Elementos de transporte.		13.727	
623	Zerbitzuak, profesional independenteenak. Servicios de profesionales independientes.		75.000	
6231	Azterlanak eta irizpenak. Estudios y dictámenes.		75.000	
624	Garraioak. Transportes.		1.558	
625	Aseguru-sariak. Primas de seguros.		9.476	
6259	Bestelako aseguru sariak. Otras primas de seguros.		9.476	
627	Publizitatea, propaganda eta harreman publikoak. Publicidad, propaganda y relaciones públicas.		8.483	
6270	Publizitatea eta propaganda. Publicidad y propaganda.		8.483	
628	Hornidurak. Suministros.		5.032.195	
6280	Energia elektrikoa. Energía eléctrica.		3.624.803	
1	Energia elektrikoa. Energía eléctrica.	3.624.803		
6281	Ura. Agua.		714.409	
1	Ura. Agua.	714.409		
6282	Gasa. Gas.		600.000	
1	Gasa. Gas.	600.000		
6283	Erregaiak. Combustibles.		85.586	
6289	Bestelako hornidurak. Otros suministros.		7.397	
629	Bestelako zerbitzuak. Otros servicios.		1.742.301	
6290	Bulego-gastuak. Gastos de oficina.		26.014	
6291	Komunikazioak. Comunicaciones.		666.743	
1	Komunikazioak. Comunicaciones.	666.743		
6293	Bidaia-gastuak. Gastos de viaje.		109.392	
6294	Bilera, hitzaldi eta ikastaro gastuak. Gastos de reuniones, conferencias y cursos.		108.198	
6297	Gastuak, inbentariagarriak ez diren material informatikoarenak. Gastos de material informático no inventariable.		86.954	
6298	Liburu eta bestelako argitalpen gastuak. Gastos de libros y otras publicaciones.		495.000	

Euro / Euros

GASTUAK GASTOS		PARTIDA PARTIDA	KONTUA CUENTA	EPIGRAFEA EPIGRAFE
1	Liburu eta bestelako argitalpen gastuak. <i>Gastos de libros y otras publicaciones.</i>	495.000		
6299	Bestelako hainbat zerbitzu. <i>Otros servicios diversos.</i>		250.000	
1	Bestelako hainbat zerbitzu. <i>Otros servicios diversos.</i>	250.000		
2.	ZERGAK TRIBUTOS			30.000
IX. APARTEKO GALERAK PÉRDIDAS EXTRAORDINARIAS				600.000
3.	APARTEKO GASTUAK GASTOS EXTRAORDINARIOS			600.000
679	Gastu eta galerak, aurreko ekitaldietakoak. <i>Gastos y pérdidas de ejercicios anteriores.</i>		600.000	
1	Gastu eta galerak, aurreko ekitaldietakoak. <i>Gastos y pérdidas de ejercicios anteriores.</i>	600.000		
GASTUAK GUZTIRA TOTAL GASTOS				328.745.465

Euro / Euros

DIRU-SARRERAK INGRESOS		PARTIDA PARTIDA	KONTUA CUENTA	EPIGRAFEA EPIGRAFE
I. NEGOZIO-KOPURUAREN ZENBATEKO NETOA IMPORTE NETO DE LA CIFRA DE NEGOCIOS				319.595.240
2.	ZERBITZU-PRESTAZIOAK, EAEKO ARLO PUBLIKOARI <i>PRESTACIONES DE SERVICIOS AL SECTOR PÚBLICO DE LA CAE</i>			313.945.238
704	Osasun Sistema Nazionalako entitate edo erakundeekin hitzartuak. <i>Concertados con entidades u organismos del Sistema Nacional de Salud.</i>		313.945.238	
7040	Ospitalizazioa. <i>Hospitalización.</i>		191.159.928	
1	Ospitalizazioa. <i>Hospitalización.</i>	191.159.928		
7045	Larrialdiak. <i>Urgencias.</i>		19.084.667	
1	Larrialdiak. <i>Urgencias.</i>	19.084.667		
7046	Kanpo kontsultak. <i>Consultas externas.</i>		49.976.214	
1	Kanpo kontsultak. <i>Consultas externas.</i>	49.976.214		
7048	Itun-diferentziak. <i>Diferencias por concertación.</i>		1.311.875	
1	Itun-diferentziak. <i>Diferencias por concertación.</i>	1.311.875		
7049	Bestelako zerbitzuak, ospitalizazio gabekoak. <i>Otros servicios de no hospitalización.</i>		52.412.554	
1	Bestelako zerbitzuak, ospitalizazio gabekoak. <i>Otros servicios de no hospitalización.</i>	52.412.554		
3.	ZERBITZU-PRESTAZIOAK, BESTELAKO ERAKUNDEI <i>PRESTACIONES DE SERVICIOS A OTRAS ENTIDADES</i>			5.650.002
700	Zerbitzu-prestazioak partikularrei. <i>Prestaciones de servicios a particulares.</i>		592.265	
7000	Ospitalizazioa. <i>Hospitalización.</i>		344.900	
7005	Larrialdiak. <i>Urgencias.</i>		177.805	
7006	Kanpo kontsultak. <i>Consultas externas.</i>		17.339	

DIRU-SARRERAK INGRESOS		PARTIDA PARTIDA	KONTUA CUENTA	EPIGRAFEA EPIGRAFE
7009	Bestelako zerbitzuak, ospitalizazio gabekoak. <i>Otros servicios de no hospitalización.</i>		52.221	
701	Aseguru erakunde pribatuekin hitzartuak. Concertados con entidades aseguradoras privadas.		3.661.564	
7010	Ospitalizazioa. <i>Hospitalización.</i>		2.040.366	
7015	Larrialdiak. <i>Urgencias.</i>		1.336.545	
7016	Kanpo kontsultak. <i>Consultas externas.</i>		86.589	
7019	Bestelako zerbitzuak, ospitalizazio gabekoak. <i>Otros servicios de no hospitalización.</i>		198.064	
702	Gizarte Segurantzaren baltzu laguntzaile eta Lan-Istripu Mutuekin hitzartuak. Concertados con Mutuas de Accidentes de Trabajo y empresas colaboradoras de la S.S.		1.346.333	
7020	Ospitalizazioa. <i>Hospitalización.</i>		1.114.162	
7025	Larrialdiak. <i>Urgencias.</i>		167.924	
7026	Kanpo kontsultak. <i>Consultas externas.</i>		28.231	
7029	Bestelako zerbitzuak, ospitalizazio gabekoak. <i>Otros servicios de no hospitalización.</i>		36.016	
706	Bestelako entitate eta erakunde publikoekin hitzartuak. Concertados con otras entidades y organismos públicos.		44.224	
7065	Larrialdiak. <i>Urgencias.</i>		2.971	
7066	Kanpo kontsultak. <i>Consultas externas.</i>		568	
7069	Bestelako zerbitzuak, ospitalizazio gabekoak. <i>Otros servicios de no hospitalización.</i>		40.685	
709	Bestelako diru-sarrerak, zerbitzu prestazioengatik. Otros ingresos por prestación de servicios.		5.616	
IV.	USTIAPENENKO BESTELAKO DIRU-SARRERAK OTROS INGRESOS DE EXPLOTACIÓN			1.185.000
750	Diru-sarrerak iharduera osagarriengatik. Ingresos por actividades complementarias.		317.931	
1	Diru-sarrerak iharduera osagarriengatik. <i>Ingresos por actividades complementarias.</i>	317.931		
752	Diru-sarrerak, errentamenduengatikoak. Ingresos por arrendamientos.		124.752	
756	Diru-sarrerak ikerketa zerbitzuak prestatzeagatik. Ingresos por prestación de servicios de investigación.		349.889	
1	Diru-sarrerak ikerketa zerbitzuak prestatzeagatik. <i>Ingresos por prestación de servicios de investigación.</i>	349.889		
758	Diru-sarrerak argitalpenak saltzeagatik. Ingresos por ventas de publicaciones.		5.054	
759	Diru-sarrerak, hainbat zerbitzuengatik. Ingresos por servicios diversos.		387.374	
1	Diru-sarrerak, hainbat zerbitzuengatik. <i>Ingresos por servicios diversos.</i>	387.374		
VI.	DIRU-SARRERA FINANTZARIOAK INGRESOS FINANCIEROS			300.000
3.	BESTELAKO INTERESAK ETA DIRU-SARRERA ASIMILATUAK <i>OTROS INTERESES E INGRESOS ASIMILADOS</i>			300.000
VII.	APARTEKO MOZKINAK BENEFICIOS EXTRAORDINARIOS			7.665.225
2.	KAPITAL DIRU-LAGUNTZAK, EKITALDIKO EMAITZARI ESLEITUTAKOAK <i>SUBVENCIONES DE CAPITAL TRANSFERIDAS AL RESULTADO DEL EJERCICIO</i>			7.605.225

Euro / Euros

DIRU-SARRERAK INGRESOS	PARTIDA PARTIDA	KONTUA CUENTA	EPIGRAFEA EPIGRAFE
3. APARTEKO DIRU-SARRERAK INGRESOS EXTRAORDINARIOS			60.000
778 Aparteko diru-sarrerak. Ingresos extraordinarios.		60.000	
DIRU-SARRERAK GUZTIRA TOTAL INGRESOS			328.745.465

Hospital Cruces - Gurutzeta Ospitalea

AURREIKUSITAKO BALANTZEA
BALANCE PREVISIONAL

Euro / Euros

AKTIBO ACTIVO	2007	2006	PASIBO PASIVO	2007	2006
B) Ibilgetua Inmovilizado	84.532.794	79.458.432	A) Fondo propioak Fondos propios	4.738.716	4.738.716
II. Ibilgetze inmaterialak <i>Inmovilizaciones inmatrimales</i>	64.288.554	58.827.825	I. Kapital harpidetua <i>Capital suscrito</i>	8.247.061	8.247.061
III. Ibilgetze materialak <i>Inmovilizaciones materiales</i>	20.022.372	20.408.739	V. Aurreko ekitaldietako emaitzak <i>Resultados de ejercicios anteriores</i>	(3.508.345)	(3.508.345)
IV. Ibilgetze finantzarioak <i>Inmovilizaciones financieras</i>	221.868	221.868	C) Diru-sarrerak, hainbat ekitalditan banatzekoa Ingresos a distribuir en varios ejercicios	79.237.547	74.163.185
D) Aktibo zirkulatuzailea Activo circulante	49.995.917	49.995.917	D) Hornidurak, arrisku eta gastuetarako Provisiones para riesgos y gastos	156.748	156.748
II. Izakinak <i>Existencias</i>	4.266.087	4.266.087	F) Hartzekodunak, epe laburrera Acreedores a corto plazo	50.395.700	50.395.700
III. Zordunak <i>Deudores</i>	39.638.926	39.638.926			
VI. Altxortegia <i>Tesorería</i>	6.090.904	6.090.904			
AKTIBO GUZTIRA TOTAL ACTIVO	134.528.711	129.454.349	PASIBO GUZTIRA TOTAL PASIVO	134.528.711	129.454.349

Hospital Cruces - Gurutzeta Ospitalea

AURREIKUSITAKO FINANTZAKETA TAULA
CUADRO DE FINANCIACION PREVISIONAL

Euro / Euros

APLIKAZIOAK APLICACIONES			JATORRIAK ORIGENES		
	2007	2006		2007	2006
1. Baliabideak, eragiketetan aplikatutakoak <i>Recursos aplicados en las operaciones</i>	----	----	1. Baliabideak, eragiketetan sortutakoak <i>Recursos procedentes de las operaciones</i>	----	----
3. Ibilgetua erosi <i>Adquisiciones de inmovilizado</i>	12.679.587	6.006.213	3. Diru-sarrerak, hainbat ekitalditan banatzeko <i>Ingresos a distribuir en varios ejercicios</i>	12.679.587	6.006.213
a) Ibilgetze inmaterialak <i>Inmovilizaciones inmatrimales</i>	7.006.886	2.135.100	a) Kapital diru-laguntzak <i>Subvenciones de capital</i>	12.679.587	6.006.213
b) Ibilgetze materialak <i>Inmovilizaciones materiales</i>	5.672.701	3.871.113			
APLIKAZIOAK GUZTIRA TOTAL APLICACIONES	12.679.587	6.006.213	JATORRIAK GUZTIRA TOTAL ORIGENES	12.679.587	6.006.213
APLIKAZIOEN GAINEKO JATORRIEN SOBERA EXCESO DE ORIGENES SOBRE APLICACIONES	----	----	JATORRIEN GAINEKO APLIKAZIOEN SOBERA EXCESO DE APLICACIONES SOBRE ORIGENES	----	----

KAPITAL ZIRKULATZAILEAREN ALDAKETA VARIACION DEL CAPITAL CIRCULANTE		
	2007	2006
3. Zordunak <i>Deudores</i>	----	----
4. Hartzekodunak <i>Acreedores</i>	----	----
7. Altxortegia <i>Tesorería</i>	----	----
KAPITAL ZIRKULATZAILEAREN ALDAKETA GUZTIRA TOTAL VARIACION DEL CAPITAL CIRCULANTE	----	----

Hospital Cruces - Gurutzeta Ospitalea

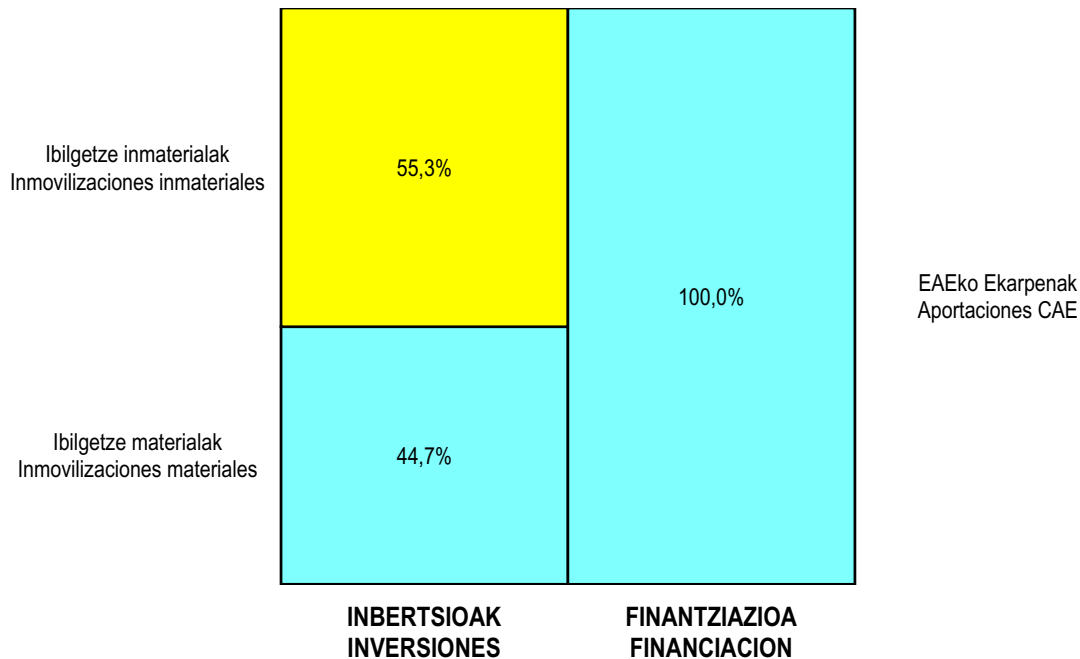
AURREIKUSITAKO GALDU-IRABAZIEN KONTUA
CUENTA DE PERDIDAS Y GANANCIAS PREVISIONAL

Euro / Euros

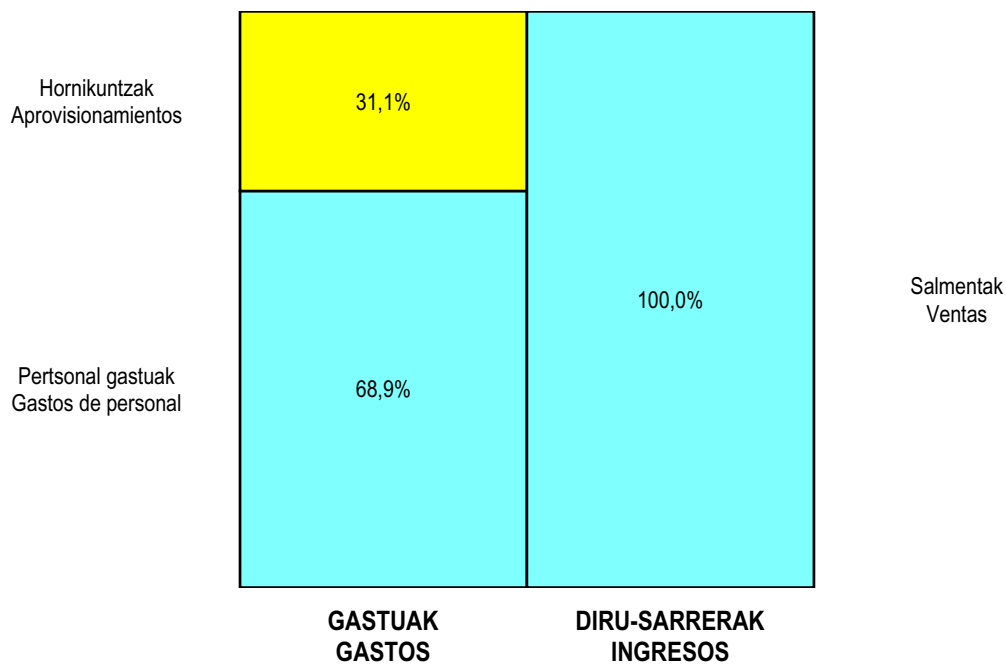
ZOR DEBE	2007	2006	HARTZEKO HABER	2007	2006
A) GASTUAK GASTOS			B) DIRU-SARRERAK INGRESOS		
2. Hornikuntzak <i>Aprovisionamientos</i>	95.579.976	84.364.230	1. Negozio-zifraren zenbateko garbia <i>Importe neto de la cifra de negocios</i>	319.595.240	282.007.531
3. Pertsonal gastuak <i>Gastos de personal</i>	211.483.743	187.146.185	4. Ustiapeneko bestelako diru-sarrerak <i>Otros ingresos de explotación</i>	1.185.000	1.682.161
4. Zuzkidurak, ibilgetuaren amortizazioetarako <i>Dotaciones para amortizaciones de inmovilizado</i>	7.605.225	7.229.638			
5. Trafiko-horniduretako aldaketa <i>Variación de las provisiones de tráfico</i>	1.174.837	1.325.000			
6. Ustiapeneko bestelako gastuak <i>Otros gastos de explotación</i>	12.301.684	11.154.277			
I. USTIAPENENKO MOZKINA BENEFICIO DE EXPLOTACIÓN	----	----	I. USTIAPENENKO GALERAK PÉRDIDAS DE EXPLOTACIÓN	7.365.225	7.529.638
II. EMAITZA FINANTZARIO POSITIBOAK RESULTADOS FINANCIEROS POSITIVOS	300.000	300.000	7. Bestelako interesak eta diru-sarrera asimilatuak <i>Otros intereses e ingresos asimilados</i>	300.000	300.000
III. MOZKINAK, IHARDUERA ARRUNTETAKOAK BENEFICIOS DE LAS ACTIVIDADES ORDINARIAS	----	----	II. EMAITZA FINANTZARIO NEGATIBOAK RESULTADOS FINANCIEROS NEGATIVOS	----	----
14. Gastu eta galerak, beste ekitaldi batzuetakoak <i>Gastos y pérdidas de otros ejercicios</i>	600.000	----	III. GALERAK, IHARDUERA ARRUNTETAKOAK PÉRDIDAS DE LAS ACTIVIDADES ORDINARIAS	7.065.225	7.229.638
IV. EMAITZA BEREZI POSITIBOAK RESULTADOS EXTRAORDINARIOS POSITIVOS	7.065.225	7.229.638	11. Kap.diru-lag. ta ekit. emaitz. esleit. beste batzuk <i>Subv. cap. y otras transf. al rtdo. del ejercicio</i>	7.605.225	7.229.638
V. ZERGA AURREKO MOZKINAK BENEFICIOS ANTES DE IMPUESTOS	----	----	12. Diru-sarrera bereziak <i>Ingresos extraordinarios</i>	60.000	----
VI. EKITALDIKO EMAITZA (MOZKINAK) RESULTADO DEL EJERCICIO (BENEFICIOS)	----	----	IV. EMAITZA BEREZI NEGATIBOAK RESULTADOS EXTRAORDINARIOS NEGATIVOS	----	----
			V. ZERGA AURREKO GALERAK PÉRDIDAS ANTES DE IMPUESTOS	----	----
			VI. EKITALDIKO EMAITZA (GALERAK) RESULTADO DEL EJERCICIO (PÉRDIDAS)	----	----

Hospital Cruces - Gurutzeta Ospitalea

KAPITAL AURREKONTUA PRESUPUESTO DE CAPITAL



USTIAPEN AURREKONTUA PRESUPUESTO DE EXPLOTACIÓN





OSATEK, S.A.

OSATEK, S.A.**1. SARRERA**

OSATEK, SA sozietate publikoa Osakidetza Erakunde Publikoak sortu zuen 1992an, ekainaren 9ko 159/92 Dekretuaren bidez.

Sozietatearen kapital soziala 3.123.000 eurokoa da, eta Osakidetza Erakunde Publikoak harpidetu eta ordaindu du oso-osorik.

Sozietatearen helburu soziala hau da: goi-mailako teknologia aplikatzea eskatzen duten diagnostikoko eta tratamenduko zerbitzuak kudeatzea, administratzea eta ustiatzea. Ikerketa eta irakaskuntza ere izango dira sozietatearen helburu, Euskal Autonomia Erkidegoko politika sanitario orokorraren barruan finkatutako araeu eta baldintzei jarraituz.

2. ERAKUNDEAREN JARDUERA OROKORRAK

Jarduera nagusiak honako hauek dira:

- Gaixotasunei buruzko diagnostikoak eta horien tratamendua egiteko asistentzia-zerbitzuak eskaintzea hiritarrei, horretarako goi-mailako teknologia duten teknikak, tresnak eta aparatuak erabiliz.
- Ikerketa-programak garatzea eta irakaskuntzako eta ikerketako arloan jarduten duten instituzioekin lan egitea.
- Administrazio sanitarioarekin lan egitea, goi-mailako teknologia duten diagnostiko eta tratamenduei buruzko ikerketa-lanetan.
- Helburuak betetzeko beharrezkoak diren ekintzak garatzea.

3. 2006AN EGINDAKO LAN NAGUSIAK

2006an egindako ekintza nagusiak honako alderdi hauetan oinarritzen dira:

Erresonantzia Magnetikoaren erabilera areagotu egin da, baita egindako miaketen konplexutasuna ere. 2006ko ekainaren 30a arte, OSATEKeko instalazioetan egindako EM bidezko miaketak 2005. urteko denbora-tarte berean sozietateak egindakoak baino % 14,26 gehiago dira.

Gure ekipamendu zaharrenak berritzen jarraituko dugu. Aurten, 0,5 tonako Philips ekipamendua kendu dugu Donostiako Unitatetik, eta 1,5 tonako PHILIPS ekipamendurekin ordezkatu. 1.400.000 euroko kostua izan du, gutxi gorabehera.

Sozietatearen ildo estrategikoei jarraituz, erabateko kalitatearen aldeko apustua egin du OSATEKek. Era berean, ISO 9001:2000 ziurtagiria berri dugu 'Iruñe bidezko Diagnostikoa egiteko Asistentzia Sanitaria' arloan, eta beste inkesta-kanpaina bat egin dugu enpresen langileen eta bezeroen artean. OSATEKek erradiologiako kalitateko foro askotan hartu du parte, eta, foro horietan, bere esperientzia gaineratzeaz gain, praktikarik onenetatik ikasi du. Halaber, Ekoscan onarpena jaso dugu, gure ingurumen-kudeaketaren ondorioz.

1. INTRODUCCIÓN

La Sociedad Pública OSATEK, S.A., fue creada en 1992 por el Ente Público Osakidetza-Servicio Vasco de Salud como consecuencia del Decreto 159/92 de 9 de junio.

Su Capital Social es de 3.123.000 euros y se encuentra suscrito y desembolsado íntegramente por el Ente Público Osakidetza-Servicio Vasco de Salud.

Su objetivo social es la gestión, administración y explotación de servicios de diagnóstico y tratamiento sanitarios que conlleven la aplicación de alta tecnología. Son, asimismo, objeto de la sociedad la docencia e investigación en el régimen y condiciones que se determinen en el marco de la política sanitaria global del País Vasco.

2. ACTIVIDADES GENERALES DE LA SOCIEDAD

Las actividades más significativas son las siguientes:

- Prestar asistencia a los ciudadanos en lo referente al diagnóstico y tratamiento de las enfermedades mediante la utilización de técnicas, aparatos e instrumentos de alta tecnología.
- Desarrollar programas de investigación y colaborar con las instituciones competentes en materia de docencia e investigación.
- Colaborar con la Administración Sanitaria en la elaboración de estudios en materia de diagnóstico y tratamiento a través de alta tecnología.
- Desarrollar todas las actuaciones que sean necesarias para el cumplimiento de sus objetivos.

3. PRINCIPALES REALIZACIONES DURANTE 2006

Las principales realizaciones durante 2006 se centran en los siguientes aspectos:

Incremento de actividad de la Resonancia Magnética y mayor complejidad de las exploraciones realizadas. A 30 de junio de 2006 las exploraciones de RM realizadas en las instalaciones de Osatek superan en un 14,26% las realizadas por la sociedad para ese mismo periodo en el año 2005.

Continuamos con la renovación de nuestros equipos más antiguos. Este año se ha retirado el equipo Philips de 0,5 T de nuestra unidad de Donostia y se ha sustituido por un equipo PHILIPS de 1,5T con un coste aproximado de 1.400.000 euros

Siguiendo las líneas estratégicas, Osatek ha apostado por la calidad total. Hemos renovado la certificación ISO 9001:2000 en "Asistencia Sanitaria mediante Diagnóstico por Imagen" y hemos realizado una nueva campaña de encuestas al personal de la empresa y a clientes. Osatek ha participado en numerosos foros de calidad en radiología aportando experiencia y aprendiendo de las mejores prácticas. Asimismo nos hemos presentado a la obtención del reconocimiento Ekoscan por nuestra gestión medioambiental.

Duela zenbait urte abian jarritako aliantza estrategikoak bideratzeko politikaren barruan, lankidetzak-akordioak mantendu dira Philips, Siemens Amersham eta Bracco-Rovi etxeekin. Horri esker, gaur egun, OSATEK sektore honetako munduko aitzindariekin ari da elkarlanean.

2006an ere, OSATEKek jarduera zientifiko garrantzitsua garatu du:

- Donostiako Unitateko gibel arloko diziplina anitzeko taldea erreferentzia bihurtu da hemokromatosia EM bidez diagnostikatzearen arloan. Donostia Ospitalearekin lankidetzan, ikerketa-talde horrek garatutako Fantomen (manikien) patente bat aurkeztu duгу nazional maila.
- Recondo doktoarearen 'Resonancia Magnética/imagen de muñeca y mano' ('Erresonantzia Magnetikoa/eskumuturreko eta eskuko irudia') liburua argitaratu duгу, OSATEKeko nahiz Espainiako beste osasun-etxe batzuetako profesionalekin lankidetzan. Horrez gain, OSATEKeko profesionalek artikuluak argitaratu dituzte estatuko zein nazioarteko izen handiko aldizkarietan. Halaber, ikastaro eta biltzar ugari hartu dute parte eta txostenak aurkeztu dituzte. SERAMEk antolatutako erradiologiako kongresu nazionalan, OSATEKeko profesionalek bost sari jaso zituzten aurkeztutako lanen ondorioz. Azaroan, OSATEKek Erradiologia Kalitateko V. Bilera Nazionala antolatu zuen SEGECArekin lankidetzan, eta izen handiko hizlariak hartu zuten parte.

Azkenik, nabarmentzekoa da urte osoan egindako ikerketa-lana ere; izan ere, arlo honetan, lehen aipatutako sektoreko enpresa handiekin izenpetutako lankidetzak-hitzarmenen barruan, zenbait saiakuntza klinikotan elkarlanean jarraitzen duгу.

4. 2007. URTERAKO HELBURU OROKORRAK ETA HORIEN ZENBATESPENA

2007an garatu beharreko oinarritzko helburua irudiaren bidezko diagnostikoko zerbitzuak eskaintzea izango da, baita trebakuntzan diharduen langileen irakaskuntza eta Euskal Autonomia Erkidegoko politika sanitario orokorreko ikerketa ere.

Zehazki, merkataritza-politikak irudiaren bidezko diagnostikoko zerbitzuak eskainiko dizkie Euskal Osasun Publikoko erabiltzaileei Osakidetzarekin egindako hitzarmen arautzaile baten bitartez. Era berean, aipatutako helburua zabaldu egingo da osasun-arloan aberasteko asmorik gabe lan egiten duten erakundeetara ere (Insalud, mutualitateak, etab.).

Eskaintako zerbitzuei ezarriko zaizkien prezioak sozietatearen geroko garapenari erantzuteko adinakoak izango dira. Zehazki, 2007ko ekitaldirako aurreikusten duгу Erresonantzia Magnetikoko miaketa sinplerako Euskal Osasun Publikoari aplikatuko zaion tarifa 144,50 eurokoa izango dela –azken lau urteetan bezalaxe–.

OSATEK sortu zenetik urtero gertatzen den legez, 2007. urtean ere Sozietateak inbertsio-ahalegin handia egingo du, dituen instalazioak aitzindariak izaten segi dezaten, hain zuzen ere. Bestalde, nabarmendu behar da irudiak biltegitzeko eta komunikatzeko sistema bat (PACS) jarri dela abian. Hori ezartzen ari dira dagoeneko, baita EM ekipamendu berri bat ere, bai egun dauden Siemens Expert modeloko EM ekipamenduaren berrikuntza gisa, bai EM teknologia ez duten Osakidetza sarea ospitale bateko ekipamendu osagarri gisa.

Dentro de la política, ya iniciada hace años, de establecer alianzas estratégicas se mantienen los acuerdos de colaboración con las compañías Philips, Siemens, Amersham y Bracco-Rovi. Por ello, Osatek actualmente se encuentra colaborando con las empresas líderes a nivel mundial de este sector.

Durante 2006, OSATEK ha seguido desarrollando una importante actividad científica:

- El grupo multidisciplinario de hígado de la Unidad de Donostia se ha consolidado como una referencia en el diagnóstico de la hemocromatosis mediante RM. En colaboración con el Hospital Donostia hemos procedido a presentar una patente a nivel nacional del Fantomas desarrollado por este grupo de investigación.
- Hemos editado el libro Resonancia Magnética/imagen de muñeca y mano elaborado por el Dr. Recondo en colaboración con profesionales tanto de Osatek como de otros centros sanitarios españoles. Asimismo, profesionales de Osatek han publicado artículos en prestigiosas revistas tanto de ámbito nacional como internacional. Asimismo han participado como asistentes y ponentes en numerosos Cursos y Congresos. En el congreso nacional de radiología organizado por la SERAM, profesionales de Osatek han obtenido cinco premios por los trabajos presentados. En noviembre Osatek, en colaboración con la SEGECA ha organizado la V Reunión Nacional de Calidad en Radiología y que ha contado con la participación de ponentes de prestigio.

Por último, es de destacar la labor de investigación que se ha desarrollado durante el año, ya que en este campo, en el marco de los acuerdos de colaboración con las grandes empresas del sector anteriormente mencionados, se colabora en diferentes ensayos clínicos.

4. OBJETIVOS GENERALES PARA EL AÑO 2007 Y SU CUANTIFICACIÓN

El objetivo básico a desarrollar por OSATEK durante el 2007 continuará siendo la prestación de servicios sanitarios de diagnóstico por imagen, así como la docencia al personal en formación y la investigación en el marco de la política sanitaria global de Euskadi.

En concreto la política comercial abarcará la prestación de servicios sanitarios de diagnóstico por imagen a los usuarios de la Sanidad Pública Vasca a través del oportuno convenio regulador con Osakidetza. Igualmente continuará siendo ampliado el objetivo anterior a aquellas entidades que sin ánimo de lucro operen en el ámbito sanitario (Insalud, Mutuas ...).

Los precios que se aplicarán a los servicios prestados serán suficientes para atender el futuro desarrollo de la sociedad. En concreto en el ámbito de RM la tarifa a aplicar a la Sanidad Pública Vasca en el año 2007 para la exploración simple prevemos que será, al igual que durante los cuatro últimos años, de 144,50 Euros.

Al igual que viene ocurriendo año tras año desde la creación de Osatek, la Sociedad durante el 2007 va a realizar un significativo esfuerzo inversor de forma que las instalaciones de las que dispone se sigan manteniendo en vanguardia. Destacan la puesta en marcha de un sistema de almacenamiento y comunicación de imágenes (PACS) cuya implantación ya se viene desarrollando y la instalación de un nuevo equipo de RM, bien como renovación de uno de los equipos de RM de Siemens modelo Expert que actualmente existen, bien como equipamiento adicional en uno de los hospitales de la red de Osakidetza que todavía no disponen de la tecnología de RM.

OSATEKeko akzioduna erakunde publikoa denez gero, ez da dibidendurik banatuko, eta, irabazirik badago, berririo inbertituko da.

Kalitatearen kudeaketako arloan, alderdi hauei heltzeko asmoa dago:

- ISO 9001-2000 ziurtagiria berritzea
- EFQM ereduaren bidez kudeaketan sakontzen segitzea.
- Pazienteen multzo fokalak egitea
- Bezeroen gogobetetze-maila neurtzeko beste kanpaina bat egitea.

Honako jarduera-bolumen hau espero da, paziente-kopuruetan adierazita:

Dado que el accionista de Osatek es un Ente Público no se prevé repartir dividendos, reinvertiendo los resultados que hubiese.

En el área de la Gestión de la Calidad, se pretende abordar los siguientes aspectos:

- Renovar la certificación ISO 9001-2000
- Seguir profundizando en la Gestión mediante el modelo EFQM.
- Realizar Grupos Focales de pacientes
- Realizar una nueva campaña de encuestas de satisfacción a clientes.

Esperamos el siguiente volumen de actividad (expresado en número de pacientes):

EM R.M.	OSAKIDETZA	BESTE BATZUK OTROS	GUZTIRA TOTAL
Bizkaiko instalazioak Instalaciones de Bizkaia	28.508	1.000	29.508
Arabako instalazioa Instalación de Alava	16.113	400	16.513
Gipuzkoako instalazioak Instalaciones de Gipuzkoa	24.153	500	24.653
GUZTIRA TOTAL	68.774	1.900	70.674

Erresonantzia Magnetikoaren jarduera, 2006koarekin alderatuz gero, % 7,51 igo da.

Era berean, sozietatearen helburua da ikasten ari diren barneko mediku egoiliarrei erresonantzia magnetikokoaren arloan trebatzen laguntzea, OSATEK finkatuta dagoen Osakidetzako ospitaleetan.

Jarduera zientifikoaren ikuspuntutik, OSATEKek gure arloko estatuko zein nazioarteko biltzar nagusietan lanak aurkezteko asmoa du.

Aurreko ekitaldietan hasitako aliantza estrategikoen politikari jarraiki, hornitzaile nagusiekin sinatutako lankidetzak-akordioei eutsi eta indartzeko asmoa dauka Sozietateak.

2007an baltzuaren egitura Eusko Jaurlaritzako Baltzu Publikoen eraikineri, Bilbon, aldatuko da.

5. GASTUAK ETA INBERTSIOAK LURRALDEKA

Honela geratu dira gastuak eta inbertsioak Lurralde Historikoen arabera, eurotan:

Ello representa un incremento de actividad en RM sobre 2006 del 7,51%.

Asimismo, son objetivos de la Sociedad atender a los Médicos Internos Residentes en formación, en el ámbito de la RM en aquellos centros hospitalarios de Osakidetza donde Osatek esté implantada.

Desde el punto de vista de la actividad científica, es propósito de OSATEK presentar trabajos en los principales congresos de ámbito estatal e internacional de nuestro sector.

Es intención de la Sociedad, dentro de la política de alianzas estratégicas ya iniciada en ejercicios anteriores, mantener e incluso intensificar, los acuerdos de colaboración suscritos con nuestros principales proveedores.

Durante el año 2007 se trasladará la estructura de la sociedad al edificio de Sociedades Públicas del Gobierno Vasco en Bilbao.

5. CLASIFICACIÓN TERRITORIAL DE GASTOS E INVERSIONES

Por Territorio Histórico, los gastos e inversiones, expresados en euros, quedan de la siguiente manera:

AZALPENA CONCEPTO	ARABA	GIPUZKOA	BIZKAIA	GUZTIRA TOTAL
Langile-gastuak Gastos de personal	1.377.563	2.987.637	3.968.515	8.333.715
Funtzionamendu-gastuak Gastos de funcionamiento	973.066	2.110.369	2.803.230	5.886.665
Inbertsioak Inversiones	491.933	1.066.896	1.417.171	2.976.000
Ehunekoa Porcentaje	16,53%	35,85%	47,62%	%100%

6. 2007. URTERAKO AURREKONTUA

1. KAPITAL-AURREKONTUA

Kapital-aurrekontua gehienbat Aktibo ibilgetuaren 2.976.000 euroko gehikuntzan oinarrituko da.

Ildo horretan, inbertsiorik garrantzitsuenak (eurotan) hauek dira:

6. PRESUPUESTO PARA EL AÑO 2007

1. PRESUPUESTO DE CAPITAL

El presupuesto de Capital se centra básicamente en el incremento de activo inmovilizado por 2.976.000.

En esta sentido, las inversiones más significativas (en euros) son:

	ZENBATEKOA IMPORTE
Aplikazio Informatikoak Aplicaciones Informáticas	200.000
Erradiodiagnostikoko ekipoak eta/edo irudiak tratatzeko eta biltegitatzeko ekipoak Equipos de radiodiagnóstico y/o tratamiento y almacenamiento de imágenes	2.670.000
Beste zenbait ibilgetu material Otro inmovilizado material	100.000
Ibilgetu finantzarioa Inmovilizado financiero	6.000
GUZTIRA TOTAL	2.976.000

Inbertsio horien finantziarioa erabilgarri dagoen diruarekin eta sozietateak sortzea espero den 2.131.532 euroko cash-flowaren bidez egingo da.

2. USTIAPEN-AURREKONTUA

2007. urterako aurreikusitako ustiapen-gastuak sozietatearen zerbitzuen salmentetatik sortutako diru-sarreraren bidez finantzatzeko dira.

3. LANGILEAK

2007. urterako ez da langile-kopurua haztea aurreikusi.

Langile finkoen banaketa honela zehaztuta geratuko da:

La financiación de dichas inversiones se acometerá con la tesorería disponible y con el cash-flow a generar por la sociedad previsto en 2.131.532 euros.

2. PRESUPUESTO DE EXPLOTACIÓN

Los gastos de explotación previstos para el 2007 se financiarán con los ingresos derivados de la venta de servicios de la sociedad.

3. PLANTILLA

No se prevé incremento de plantilla fija para el año 2007.

La distribución de la plantilla fija quedará de la siguiente forma:

KATEGORIAK CATEGORÍAS	GIPUZKOA	BIZKAI A	ARABA	EGITURA ESTRUCTURA	GUZTIRA TOTAL
Zuzendari-gerentea Director Gerente				1	1
Ekonomia eta Finantzako Zuzendaria Director Económico Financiero				1	1
Giza Baliabideetako ard. Responsable de RR.HH.				1	1
Teknologiako arduraduna Responsable de Tecnología				1	1
Administrazioburua Jefe Administrativo				2	2
Enpresan Diplomatua Diplomado Empresariales				1	1
Informatikari Teknikaria Técnico Informático				1	1
Kalitateko Teknikaria Técnico de calidad				1	1
Zuzendaritza-idazkaría Secretaria Dirección				2	2
Erradiologiako medikua Médico Radiólogo	10	13	6	1	30
Teknikaria Técnico	7	12	6		25
Idazkaría Secretaria	6	8	4		18
Laguntzaileak Asistentes	8	9	5		22
GUZTIRA TOTAL	31	42	21	12	106

Hona hemen sozietatearen zuzendarientzat urteko lansari eta pizgarriak, 2007. urteko eurotan adierazita

Las retribuciones anuales e incentivos de los cargos directivos de la Sociedad, referidos a euros del 2007, se detallan a continuación:

ZUZENDARI KARGUA CARGO DIRECTIVO	LANSARIAK RETRIBUCIONES	PIZGARRIAK INCENTIVOS	GUZTIRA TOTAL
ZUZENDARI-GERENTEA DIRECTOR GERENTE	66.971	--	66.971

OSATEK, S.A.

KAPITAL AURREKONTUA
PRESUPUESTO DE CAPITAL

Euro / Euros

INBERTSIOAK INVERSIONES		PARTIDA PARTIDA	KONTUA CUENTA	EPIGRAFEA EPIGRAFE
III.	IBILGETUAREN EROSKETAK ADQUISICIONES DE INMOVILIZADO			2.976.000
1.	IBILGETZE INMATERIALAK INMOVILIZACIONES INMATERIALES			200.000
215	Aplikazio informatikoak. Aplicaciones informáticas.		200.000	
1	Aplikazio informatikoak. Aplicaciones Informáticas.	200.000		
2.	IBILGETZE MATERIALAK INMOVILIZACIONES MATERIALES			2.770.000
222	Instalazio teknikoak. Instalaciones técnicas.		2.670.000	
2220	Diagnosia. De diagnóstico.		2.670.000	
1	Erradiodiagnostikarako ekipoa edota irudien tratamendu eta gordeketa . Equipos de radiodiagnóstico y/o de tratamiento y almacenamiento de imágenes.	2.670.000		
229	Bestelako ibilgetu materiala. Otro inmovilizado material.		100.000	
4.	BESTELAKO IBILGETZE FINANTZARIOAK OTRAS INMOVILIZACIONES FINANCIERAS			6.000
254	Epe luzerako kredituak, pertsonalari emandakoak. Créditos a largo plazo al personal.		6.000	
INBERTSIOAK GUZTIRA TOTAL INVERSIONES				2.976.000

Euro / Euros

FINANTZIAZIOA FINANCIACIÓN		PARTIDA PARTIDA	KONTUA CUENTA	EPIGRAFEA EPIGRAFE
I.	EKITALDIAN SORTUTAKO BALIABIDEAK RECURSOS GENERADOS EN EL EJERCICIO			1.991.312
VII.	KAPITAL ZIRKULATZAILEAREN MURRIZKETA DISMINUCIÓN DEL CAPITAL CIRCULANTE			984.688
FINANTZIAZIOA GUZTIRA TOTAL FINANCIACIÓN				2.976.000

OSATEK, S.A.

USTIAPEN AURREKONTUA
PRESUPUESTO DE EXPLOTACION

Euro / Euros

GASTUAK GASTOS		PARTIDA PARTIDA	KONTUA CUENTA	EPIGRAFEA EPIGRAFE
II. HORNIKUNTZAK APROVISIONAMIENTOS				1.413.804
1. EROSKETAK COMPRAS				1.413.804
601	Erosketak: kontsumorako osasun materialak. Compras de material sanitario de consumo.		1.413.804	
III. PERTSONAL-GASTUAK GASTOS DE PERSONAL				8.333.715
640	Soldata eta alokairuak. Sueldos y salarios.		6.910.456	
6400	Osasun lizentziadunak. De licenciados sanitarios.		3.486.109	
6401	Osasun teknikoak. De técnicos sanitarios.		1.852.358	
6402	Osasun laguntzaileak. De auxiliares sanitarios.		1.175.308	
6405	Zuzendaritza. De dirección.		73.313	
6406	Administrazioa. De administración.		323.368	
642	Gizarte segurantza, baltzuren kargurako. Seguridad social a cargo de la empresa.		1.262.838	
643	Ekarpenak, pentsioak osatzeko sistemetarako. Aportaciones a sistemas complementarios de pensiones.		126.931	
649	Bestelako gastu sozialak. Otros gastos sociales.		33.490	
IV. AMORTIZAZIOAK AMORTIZACIONES				1.865.514
681	Amortizazioa, ibilgetu inmaterialarena. Amortización del inmovilizado inmaterial.		126.831	
682	Amortizazioa, ibilgetu materialarena. Amortización del inmovilizado material.		1.738.683	
VI. USTIAPENEN BESTE ZENBAIT GASTU OTROS GASTOS DE EXPLOTACION				2.607.347
1. KANPO ZERBITZUAK SERVICIOS EXTERIORES				2.607.347
621	Errentamenduak eta kanonak. Arrendamientos y cánones.		329.664	
6211	Errentamenduak, eraikuntzenak. Arrendamientos de construcciones.		329.664	
1	Lokalen erabilera Uso de locales	329.664		
622	Konponketak eta kontserbazioa. Reparaciones y conservación.		817.121	
6223	Makineria eta aparatuak. Maquinaria y aparatos.		817.121	
1	Erresonantzia Magnetiko makinaren mantenimendu kontratuak Contratos de mantenimiento de las máquinas de Resonancia Magnética	817.121		
623	Zerbitzuak, profesional independenteenak. Servicios de profesionales independientes.		111.213	
6230	Zerbitzuak, profesional independenteenak. Servicios de profesionales independientes.		111.213	
1	Osasun profesionalen zerbitzuak Servicios de profesionales sanitarios	111.213		
624	Garraioak. Transportes.		11.844	

Euro / Euros

GASTUAK GASTOS		PARTIDA PARTIDA	KONTUA CUENTA	EPIGRAFEA EPIGRAFE
625	Aseguru-sariak. Primas de seguros.		195.318	
6253	Makineria eta aparatuak. Maquinaria y aparatos.		195.318	
1	EM mantenimendu aseguruak. Seguros de mantenimiento de RM.	195.318		
627	Publizitatea, propaganda eta harreman publikoak. Publicidad, propaganda y relaciones públicas.		2.571	
6270	Publizitatea eta propaganda. Publicidad y propaganda.		2.571	
628	Hornidurak. Suministros.		196.524	
6289	Bestelako hornidurak. Otros suministros.		196.524	
1	Material suntsikorra Material fungible	152.208		
2	Bestelako hornidurak Otros suministros	44.316		
629	Bestelako zerbitzuak. Otros servicios.		943.092	
6290	Bulego-gastuak. Gastos de oficina.		75.663	
6291	Komunikazioak. Comunicaciones.		6.067	
6293	Bidaia-gastuak. Gastos de viaje.		15.146	
6297	Gastuak, inbentariagarriak ez diren material informatikoarenak. Gastos de material informático no inventariable.		107.315	
6298	Liburu eta bestelako argitalpen gastuak. Gastos de libros y otras publicaciones.		15.346	
6299	Bestelako hainbat zerbitzu. Otros servicios diversos.		723.555	
1	Formazio-Gastuak Gastos de formación	245.204		
2	Garbitasun-gastuak Gastos de limpieza	83.161		
3	Garbileku-Gastuak. Gastos de lavandería.	70.640		
4	Bestelako zerbitzuak Otros servicios	324.550		
X.	SOZIALATEEN GAINEKO ZERGAZ ETX BESTELAKOAK IMPUESTOS SOBRE SOCIEDADES Y OTROS			48.916
XI.	EKITALDIKO MOZKINA BENEFICIO DEL EJERCICIO			266.018
GASTUAK GUZTIRA TOTAL GASTOS				14.535.314

Euro / Euros

DIRU-SARRERAK INGRESOS		PARTIDA PARTIDA	KONTUA CUENTA	EPIGRAFEA EPIGRAFE
I.	NEGOZIO-KOPURUAREN ZENBATEKO NETOA IMPORTE NETO DE LA CIFRA DE NEGOCIOS			14.341.094
2.	ZERBITZU-PRESTAZIOAK, EAEKO ARLO PUBLIKOARI PRESTACIONES DE SERVICIOS AL SECTOR PÚBLICO DE LA CAE			14.066.094
704	Osasun Sistema Nazionaleko entitate edo erakundeekin hitzartuak. Concertados con entidades u organismos del Sistema Nacional de Salud.		14.066.094	
7049	Bestelako zerbitzuak, ospitalizazio gabekoak. Otros servicios de no hospitalización.		14.066.094	

Euro / Euros

DIRU-SARRERAK INGRESOS		PARTIDA PARTIDA	KONTUA CUENTA	EPIGRAFEA EPIGRAFE
1	Kontratu programa Osakidetzarekin <i>Convenio Regulador con Osakidetza</i>	13.976.794		
2	Kontratu Programa Osasun Sailarekin <i>Contrato Programa con Departamento Sanidad</i>	89.300		
3.	ZERBITZU-PRESTAZIOAK, BESTELAKO ERAKUNDEI <i>PRESTACIONES DE SERVICIOS A OTRAS ENTIDADES</i>			275.000
700	Zerbitzu-prestazioak partikularrei. <i>Prestaciones de servicios a particulares.</i>		12.200	
7009	Bestelako zerbitzuak, ospitalizazio gabekoak. <i>Otros servicios de no hospitalización.</i>		12.200	
701	Aseguru erakunde pribatuekin hitzartuak. <i>Concertados con entidades aseguradoras privadas.</i>		88.093	
7019	Bestelako zerbitzuak, ospitalizazio gabekoak. <i>Otros servicios de no hospitalización.</i>		88.093	
702	Gizarte Segurantzaren baltzu laguntzaile eta Lan-Istripu Mutuekin hitzartuak. <i>Concertados con Mutuas de Accidentes de Trabajo y empresas colaboradoras de la S.S.</i>		164.907	
7029	Bestelako zerbitzuak, ospitalizazio gabekoak. <i>Otros servicios de no hospitalización.</i>		164.907	
706	Bestelako entitate eta erakunde publikoekin hitzartuak. <i>Concertados con otras entidades y organismos públicos.</i>		9.800	
7069	Bestelako zerbitzuak, ospitalizazio gabekoak. <i>Otros servicios de no hospitalización.</i>		9.800	
VI.	DIRU-SARRERA FINANTZARIOAK <i>INGRESOS FINANCIEROS</i>			45.000
3.	BESTELAKO INTERESAK ETA DIRU-SARRERA ASIMILATUAK <i>OTROS INTERESES E INGRESOS ASIMILADOS</i>			45.000
VII.	APARTEKO MOZKINAK <i>BENEFICIOS EXTRAORDINARIOS</i>			149.220
2.	KAPITAL DIRU-LAGUNTZAK, EKITALDIKO EMAITZARI ESLEITUTAKOAK <i>SUBVENCIONES DE CAPITAL TRANSFERIDAS AL RESULTADO DEL EJERCICIO</i>			140.220
3.	APARTEKO DIRU-SARRERAK <i>INGRESOS EXTRAORDINARIOS</i>			9.000
779	Diru-sarrera eta mozkinak, aurreko ekitaldietakoak. <i>Ingresos y beneficios de ejercicios anteriores.</i>		9.000	
DIRU-SARRERAK GUZTIRA <i>TOTAL INGRESOS</i>				14.535.314

OSATEK, S.A.

AURREIKUSITAKO BALANTZEA
BALANCE PREVISIONAL

Euro / Euros

AKTIBO ACTIVO	2007	2006	PASIBO PASIVO	2007	2006
B) Ibilgetua Inmovilizado	7.258.771	6.148.285	A) Fondo propioak Fondos propios	8.411.548	8.145.530
II. Ibilgetze inmaterialak <i>Inmovilizaciones inmatrimales</i>	288.549	215.380	I. Kapital harpidetua <i>Capital suscrito</i>	3.123.000	3.123.000
III. Ibilgetze materialak <i>Inmovilizaciones materiales</i>	6.942.222	5.910.905	IV. Erreserbak <i>Reservas</i>	5.022.530	4.630.885
IV. Ibilgetze finantzarioak <i>Inmovilizaciones financieras</i>	28.000	22.000	V. Aurreko ekitaldietako emaitzak <i>Resultados de ejercicios anteriores</i>	----	391.279
D) Aktibo zirkulatzailea Activo circulante	4.420.557	5.505.245	VI. Galdututako irabaziak (mozkina edo galera) <i>Pérdidas y ganancias (beneficio o pérdida)</i>	266.018	366
II. Izakinak <i>Existencias</i>	300.000	300.000	C) Diru-sarrerak, hainbat ekitalditan banatzekoa Ingresos a distribuir en varios ejercicios	1.417.780	1.558.000
III. Zordunak <i>Deudores</i>	2.130.000	1.800.000	F) Hartzekodunak, epe laburrera Acreedores a corto plazo	1.850.000	1.950.000
VI. Altxortegia <i>Tesorería</i>	1.979.397	3.395.000			
VII. Periodokatzeagatikoa doikuntzak <i>Ajustes por periodificación</i>	11.160	10.245			
AKTIBO GUZTIRA TOTAL ACTIVO	11.679.328	11.653.530	PASIBO GUZTIRA TOTAL PASIVO	11.679.328	11.653.530

OSATEK, S.A.

AURREIKUSITAKO FINANTZAKETA TAULA
CUADRO DE FINANCIACION PREVISIONAL

Euro / Euros

APLIKAZIOAK APLICACIONES			2007	2006	JATORRIAK ORIGENES			2007	2006
1.	Ballabideak, eragiketetan aplikatutakoak <i>Recursos aplicados en las operaciones</i>		----	----	1.	Ballabideak, eragiketetan sortutakoak <i>Recursos procedentes de las operaciones</i>	1.991.312	1.192.905	
3.	Ibilgetua erosi <i>Adquisiciones de inmovilizado</i>		2.976.000	3.065.000					
a)	Ibilgetze inmaterialak <i>Inmovilizaciones inmatrimoniales</i>		200.000	100.000					
b)	Ibilgetze materialak <i>Inmovilizaciones materiales</i>		2.770.000	2.950.000					
c)	Ibilgetze finantzarioak <i>Inmovilizaciones financieras</i>		6.000	15.000					
c3)	Bestelako inbertsio finantzarioak <i>Otras inversiones financieras</i>		6.000	15.000					
	APLIKAZIOAK GUZTIRA TOTAL APLICACIONES		2.976.000	3.065.000		JATORRIAK GUZTIRA TOTAL ORIGENES	1.991.312	1.192.905	
	APLIKAZIOEN GAINEKO JATORRIEN SOBERA EXCESO DE ORIGENES SOBRE APLICACIONES		----	----		JATORRIEN GAINEKO APLIKAZIOEN SOBERA EXCESO DE APLICACIONES SOBRE ORIGENES	984.688	1.872.095	

KAPITAL ZIRKULATZAILEAREN ALDAKETA VARIACIÓN DEL CAPITAL CIRCULANTE			2007	2006
2.	Izakinak <i>Existencias</i>		----	(80.000)
3.	Zordunak <i>Deudores</i>		330.000	(94.000)
4.	Hartzekodunak <i>Acreedores</i>		100.000	(280.000)
7.	Altxortegia <i>Tesorería</i>		(1.415.603)	(1.420.095)
8.	Periodokatzeagatiko doikuntzak <i>Ajustes por periodificación</i>		915	2.000
	KAPITAL ZIRKULATZAILEAREN ALDAKETA GUZTIRA TOTAL VARIACION DEL CAPITAL CIRCULANTE		(984.688)	(1.872.095)

OSATEK, S.A.

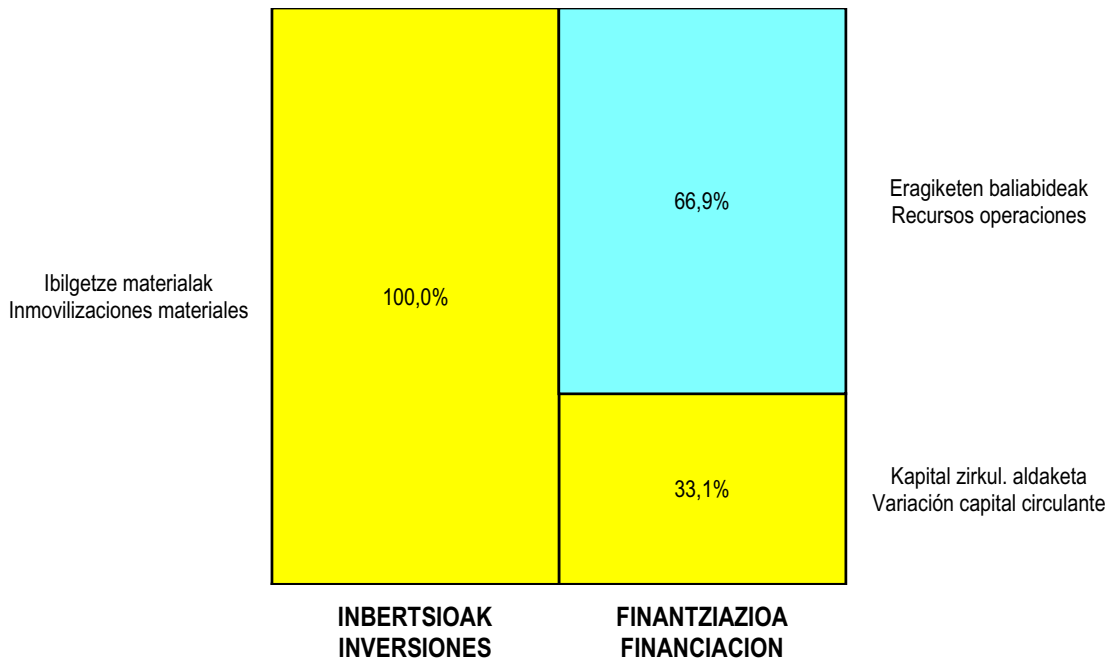
AURREIKUSITAKO GALDU-IRABAZIEN KONTUA
CUENTA DE PERDIDAS Y GANANCIAS PREVISIONAL

Euro / Euros

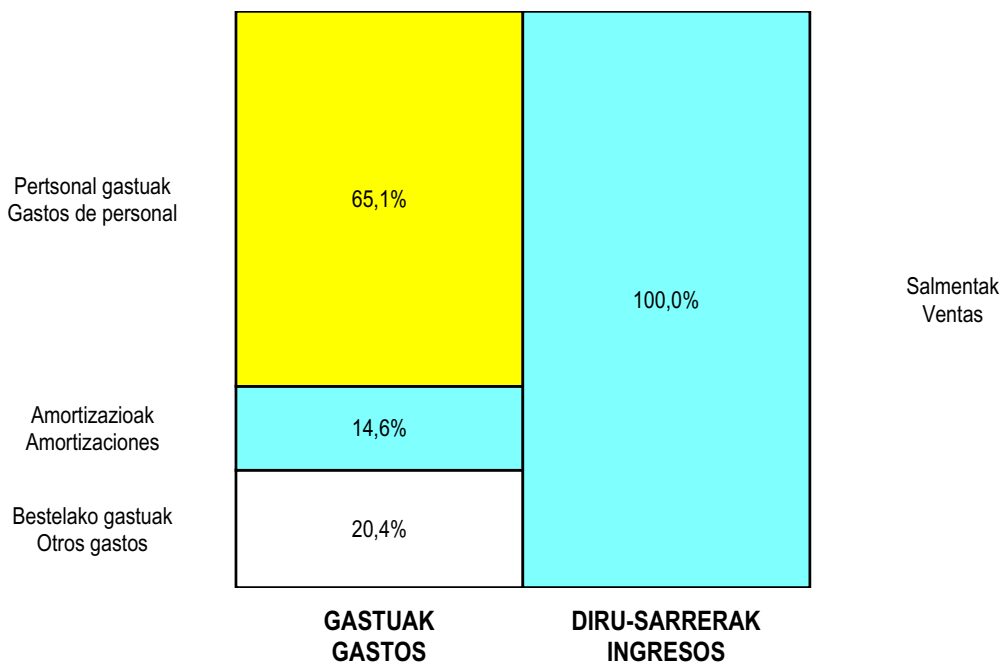
ZOR DEBE	2007	2006	HARTZEKO HABER	2007	2006
A) GASTUAK GASTOS			B) DIRU-SARRERAK INGRESOS		
2. Hornikuntzak <i>Aprovisionamientos</i>	1.413.804	1.497.569	1. Negozio-zifraren zenbateko garbia <i>Importe neto de la cifra de negocios</i>	14.341.094	12.735.502
3. Pertsonal gastuak <i>Gastos de personal</i>	8.333.715	7.606.936			
4. Zuzkidurak, ibilgetuaren amortizazioetarako <i>Dotaciones para amortizaciones de inmovilizado</i>	1.865.514	1.332.759			
6. Ustiapeneko bestelako gastuak <i>Otros gastos de explotación</i>	2.607.347	2.463.000			
I. USTIAPENENKO MOZKINA BENEFICIO DE EXPLOTACIÓN	120.714	----	I. USTIAPENENKO GALERAK PÉRDIDAS DE EXPLOTACIÓN	----	164.762
			7. Bestelako interesak eta diru-sarrerara asimilatuak <i>Otros intereses e ingresos asimilados</i>	45.000	25.000
II. EMAITZA FINANTZARIO POSITIBOAK RESULTADOS FINANCIEROS POSITIVOS	45.000	25.000	II. EMAITZA FINANTZARIO NEGATIBOAK RESULTADOS FINANCIEROS NEGATIVOS	----	----
III. MOZKINAK, IHARDUERA ARRUNTETAKOAK BENEFICIOS DE LAS ACTIVIDADES ORDINARIAS	165.714	----	III. GALERAK, IHARDUERA ARRUNTETAKOAK PÉRDIDAS DE LAS ACTIVIDADES ORDINARIAS	----	139.762
			11. Kap.diru-lag. ta ekit. emaitz. esleit. beste batzuk <i>Subv. cap. y otras transf. al rtdo. del ejercicio</i>	140.220	140.220
			13. Diru-sarr. ta mozkinak, beste ekitaldi batzuetakoak <i>Ingresos y beneficios de otros ejercicios</i>	9.000	----
IV. EMAITZA BEREZI POSITIBOAK RESULTADOS EXTRAORDINARIOS POSITIVOS	149.220	140.220	IV. EMAITZA BEREZI NEGATIBOAK RESULTADOS EXTRAORDINARIOS NEGATIVOS	----	----
V. ZERGA AURREKO MOZKINAK BENEFICIOS ANTES DE IMPUESTOS	314.934	458	V. ZERGA AURREKO GALERAK PÉRDIDAS ANTES DE IMPUESTOS	----	----
15. Sozietateen gaineko zerga <i>Impuesto sobre Sociedades</i>	48.916	92			
VI. EKITALDIKO EMAITZA (MOZKINAK) RESULTADO DEL EJERCICIO (BENEFICIOS)	266.018	366	VI. EKITALDIKO EMAITZA (GALERAK) RESULTADO DEL EJERCICIO (PÉRDIDAS)	----	----

OSATEK, S.A.

**KAPITAL AURREKONTUA
PRESUPUESTO DE CAPITAL**



**USTIAPEN AURREKONTUA
PRESUPUESTO DE EXPLOTACIÓN**



Aurrekontu Bateratuak. Osakidetza Taldea
Presupuestos Consolidados. Grupo Osakidetza

Grupo Osakidetza - Osakidetza Taldea

KAPITAL AURREKONTUA
PRESUPUESTO DE CAPITAL

Euro / Euros

INBERTSIOAK INVERSIONES		ENTITATEA ENTIDAD	KONTUA CUENTA	EPIGRAFEA EPIGRAFE
III	IBILGETUAREN EROSKETAK ADQUISICIONES DE INMOVILIZADO			108.155.458
1.	IBILGETZE INMATERIALAK INMOVILIZACIONES INMATERIALES			30.772.259
215	Aplikazio informatikoak. Aplicaciones informáticas.		5.673.764	
216	Erabilera eskubideak, ibilgetuaren gainekoak. Derechos de uso sobre inmovilizado.		7.395.294	
219	Aurrerakinak, ibilgetze inmaterialarenak. Anticipos para inmovilizaciones inmateriales.		17.703.201	
2.	IBILGETZE MATERIALAK INMOVILIZACIONES MATERIALES			75.678.138
221	Eraikinak eta higiezinak. Construcciones e inmuebles.		17.986.113	
222	Instalazio teknikoak. Instalaciones técnicas.		2.670.000	
223	Makineria. Maquinaria.		15.604.257	
224	Tresneria. Utillaje.		665.998	
225	Bestelako instalazioak. Otras instalaciones.		7.447.994	
226	Altzariak. Mobiliario.		3.114.966	
227	Ekipoak, informazioa prozesatzeko. Equipos para procesos de información.		4.836.810	
229	Bestelako ibilgetu materiala. Otro inmovilizado material.		100.000	
231	Bideango eraikinak. Construcciones en curso.		15.850.000	
232	Instalazio teknikoak, muntaketan. Instalaciones técnicas en montaje.		85.000	
233	Makineria, muntaketan. Maquinaria en montaje.		4.217.000	
235	Bestelako instalazioak muntaketan. Otras instalaciones en montaje.		3.100.000	
4.	BESTELAKO IBILGETZE FINANTZARIOAK OTRAS INMOVILIZACIONES FINANCIERAS			1.705.061
254	Epe luzeako kredituak, pertsonalari emandakoak. Créditos a largo plazo al personal.		1.705.061	
INBERTSIOAK GUZTIRA TOTAL INVERSIONES				108.155.458

Euro / Euros

FINANTZIAZIOA FINANCIACIÓN		ENTITATEA ENTIDAD	KONTUA CUENTA	EPIGRAFEA EPIGRAFE
I.	EKITALDIAN SORTUTAKO BALIABIDEAK RECURSOS GENERADOS EN EL EJERCICIO			1.991.312
II.	AKZIODUNEN EKARPENAK APORTACIONES DE ACCIONISTAS			103.480.397
1.	EAEKO ARLO PUBLIKOA SECTOR PUBLICO DE LA CAE			103.480.397
130	Kapital diru-laguntza ofizialak. Subvenciones oficiales de capital.		103.480.397	
1300	Kapital diru-laguntza ofizialak. EAeko Administrazioa. Subvenciones oficiales de capital. Administración de la CAE		103.480.397	

Euro / Euros

	FINANTZIAZIOA FINANCIACIÓN	ENTITATEA ENTIDAD	KONTUA CUENTA	EPIGRAFEA EPIGRAFE
V.	IBILGETUA SALDU, AURRE KITATU EDO EPE LABURRERA BIHURTU ENAJENACION, CANCEL. ANTICIPADA O TRASPASO A C/P DE INMOV.			1.699.061
4.	BESTELAKO IBILGETZE FINANTZARIOAK OTRAS INMOVILIZACIONES FINANCIERAS			1.699.061
254	Epe luzerako kredituak, pertsonalari emandakoak. Créditos a largo plazo al personal.		1.699.061	
VII	KAPITAL ZIRKULATZAILEAREN MURRIZKETA DISMINUCIÓN DEL CAPITAL CIRCULANTE			984.688
	FINANTZIAZIOA GUZTIRA TOTAL FINANCIACIÓN			108.155.458

Grupo Osakidetza - Osakidetza Taldea

USTIAPEN AURREKONTUA
PRESUPUESTO DE EXPLOTACION

Euro / Euros

GASTUAK GASTOS		ENTITATEA ENTIDAD	KONTUA CUENTA	EPIGRAFEA EPIGRAFE
II. HORNIKUNTZAK APROVISIONAMIENTOS				414.518.489
1.	EROSKETAK COMPRAS			335.473.984
600	Erosketak: Salgai, lehengai eta bestelako hornikuntzak. <i>Compras de mercaderías, materias primas y otros aprovisionamientos.</i>		335.473.984	
2.	BESTELAKO BALTZUEK EGINDAKO LANAK TRABAJOS REALIZADOS POR OTRAS EMPRESAS			80.675.510
607	Bestelako baltzuek egindako lanak. <i>Trabajos realizados por otras empresas.</i>		80.675.510	
3.	ITZULKETAK, ETA EROSKETEN GAINEKO RAPPELAK DEVOLUCIONES Y RAPPELS DE COMPRAS			(1.680.196)
609	Rappelak erosketengatik. <i>Rappels por compras.</i>		(1.680.196)	
4.	IZAKINEN ALDAKETA VARIACION DE EXISTENCIAS			49.191
610	Izakin aldaketa, salgai, lehengai eta bestelako hornikuntzena. <i>Variación de existencias de mercaderías, materias primas y otros aprovisionamientos.</i>		49.191	
IV. PERTSONAL-GASTUAK GASTOS DE PERSONAL				1.347.960.700
640	Soldata eta alokairuak. <i>Sueldos y salarios.</i>		1.059.183.186	
641	Kalteordainak. <i>Indemnizaciones.</i>		2.558.187	
642	Gizarte segurantza, baltzuaren kargurako. <i>Seguridad social a cargo de la empresa.</i>		255.415.429	
643	Ekarpenak, pentsioak osatzeko sistemetarako. <i>Aportaciones a sistemas complementarios de pensiones.</i>		24.895.811	
648	Bestelako pertsonal gastuak. <i>Otros gastos de personal.</i>		842.321	
649	Bestelako gastu sozialak. <i>Otros gastos sociales.</i>		5.065.766	
V. AMORTIZAZIOAK AMORTIZACIONES				52.449.990
681	Amortizazioa, ibilgetu inmaterialarena. <i>Amortización del inmovilizado inmaterial.</i>		13.244.838	
682	Amortizazioa, ibilgetu materialarena. <i>Amortización del inmovilizado material.</i>		39.205.152	
VI. TRAFIKO-HORNIDUREN ALDAKETA VARIACIÓN DE LAS PROVISIONES DE TRÁFICO				2.581.943
650	Galerak, merkatal kreditu kobraezinengatikoak. <i>Pérdidas de créditos comerciales incobrables.</i>		121.976	
693	Zuzkidura, izakinen hornidurarako. <i>Dotación a la provisión de existencias.</i>		177.883	
694	Zuzkidura, trafiko-kaudimengabezien hornidurarako. <i>Dotación a la provisión para insolvencias de tráfico.</i>		2.351.910	
793	Izakinen hornidura aplikatua. <i>Provisión de existencias aplicada.</i>		(45.557)	
794	Hornidura aplikatua, trafiko kaudimengabeziatarako. <i>Provisión para insolvencias de tráfico aplicada.</i>		(24.269)	
VII. USTIAPENEN BESTE ZENBAIT GASTU OTROS GASTOS DE EXPLOTACION				108.383.617
1.	KANPO ZERBITZUAK SERVICIOS EXTERIORES			107.717.223
620	Ekitaldiko gastuak, ikerketa eta garapenerako. <i>Gastos en investigación y desarrollo del ejercicio.</i>		93.172	

GASTUAK GASTOS		ENTITATEA ENTIDAD	KONTUA CUENTA	EPIGRAFEA EPIGRAFE
621	Errentamenduak eta kanonak. <i>Arrendamientos y cánones.</i>		4.888.700	
622	Konponketak eta kontserbazioa. <i>Reparaciones y conservación.</i>		45.491.604	
623	Zerbitzuak, profesional independenteenak. <i>Servicios de profesionales independientes.</i>		2.126.844	
624	Garraioak. <i>Transportes.</i>		1.230.410	
625	Aseguru-sariak. <i>Primas de seguros.</i>		10.327.121	
626	Banku-zerbitzuak eta antzekoak. <i>Servicios bancarios y similares.</i>		37	
627	Publizitatea, propaganda eta harreman publikoak. <i>Publicidad, propaganda y relaciones públicas.</i>		822.429	
628	Hornidurak. <i>Suministros.</i>		21.197.401	
629	Bestelako zerbitzuak. <i>Otros servicios.</i>		21.539.505	
6290	Bulego-gastuak. <i>Gastos de oficina.</i>		456.288	
6291	Komunikazioak. <i>Comunicaciones.</i>		11.318.966	
6293	Bidaia-gastuak. <i>Gastos de viaje.</i>		1.991.060	
6294	Bilera, hitzaldi eta ikastaro gastuak. <i>Gastos de reuniones, conferencias y cursos.</i>		1.877.501	
6295	Argitalpenak. <i>Publicaciones.</i>		475.703	
6297	Gastuak, inbentariagarriak ez diren material informatikoarenak. <i>Gastos de material informático no inventariable.</i>		222.039	
6299	Bestelako hainbat zerbitzu. <i>Otros servicios diversos.</i>		5.197.948	
2.	ZERGAK <i>TRIBUTOS</i>			315.981
631	Bestelako zergak. <i>Otros tributos.</i>		315.981	
3.	BESTELAKO GASTUAK, KUDEAKETA ARRUNTAKOAK <i>OTROS GASTOS DE GESTIÓN CORRIENTE</i>			350.413
659	Bestelako galerak, kudeaketa arruntakoak. <i>Otras pérdidas en gestión corriente.</i>		350.413	
VIII.	EMAN BEHARREKO TRANSFERENTZIA ETA DIRU-LAGUNTZAK <i>TRANSFERENCIAS Y SUBVENCIONES A CONCEDER</i>			670.000
652	Eman beharreko ustiapen diru-laguntzak. <i>Subvenciones de explotación a conceder.</i>		20.000	
6521	Ustiapen diru-laguntzak beste batzuei eman beharrekoak. <i>Subvenciones de explotación a conceder a otros.</i>		20.000	
653	Eman beharreko kapital diru-laguntzak. <i>Subvenciones de capital a conceder.</i>		650.000	
6531	Kapital diru-laguntzak beste batzuei eman beharrekoak. <i>Subvenciones de capital a conceder a otros.</i>		650.000	
IX.	GASTU FINANTZARIOAK <i>GASTOS FINANCIEROS</i>			1.218
4.	BESTELAKO GASTU FINANTZARIOAK <i>OTROS GASTOS FINANCIEROS</i>			757
669	Bestelako gastu finantzarioak. <i>Otros gastos financieros.</i>		757	
6.	KANBIO-DIFERENTZIA NEGATIBOAK <i>DIFERENCIAS NEGATIVAS DE CAMBIO</i>			461
668	Kanbio-diferentzia negatiboak. <i>Diferencias negativas de cambio.</i>		461	

Euro / Euros

GASTUAK GASTOS		ENTITATEA ENTIDAD	KONTUA CUENTA	EPIGRAFEA EPIGRAFE
X.	APARTEKO GALERAK PERDIDAS EXTRAORDINARIAS			1.264.300
2.	GALERAK, IBILGETUAGATIKOAK PÉRDIDAS PROCEDENTES DE INMOVILIZADO			600
671	Galerak, ibilgetu materialagatikoak. Pérdidas procedentes de inmovilizado material.		600	
3.	APARTEKO GASTUAK GASTOS EXTRAORDINARIOS			1.263.700
678	Aparteko gastuak. Gastos extraordinarios.		630.626	
679	Gastu eta galerak, aurreko ekitaldietakoak. Gastos y pérdidas de ejercicios anteriores.		633.074	
XI.	SOZIALDIAZ GAINENAKO ZERGAK ETA BESTELAKOAK IMPUESTOS SOBRE SOCIEDADES Y OTROS			48.916
630	Mozkinen gaineko zerga. Impuesto sobre beneficios.		48.916	
XII.	EKITALDIKO MOZKINA BENEFICIO DEL EJERCICIO			266.018
GASTUAK GUZTIRA TOTAL GASTOS				1.928.145.191

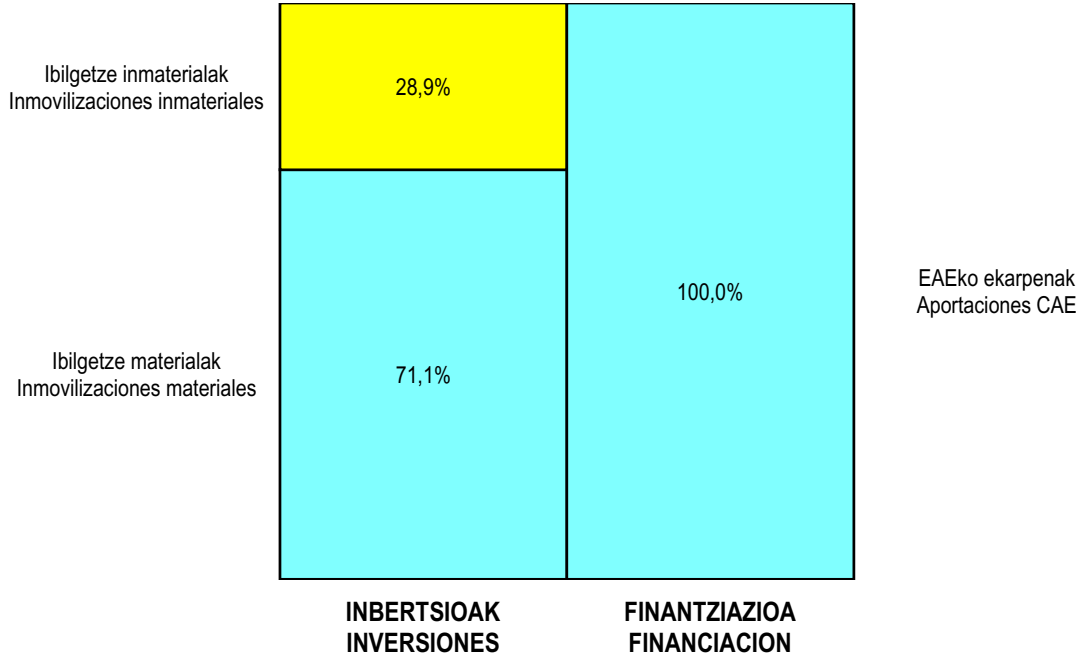
Euro / Euros

DIRU-SARRERAK INGRESOS		ENTITATEA ENTIDAD	KONTUA CUENTA	EPIGRAFEA EPIGRAFE
I.	NEGOZIO-KOPURUAREN ZENBATEKO NETOA IMPORTE NETO DE LA CIFRA DE NEGOCIOS			1.850.329.085
1.	SALMENTAK ETA ZERBITZU-PRESTAZIOAK, EAEKO ARLO PUBLIKOARI VENTAS Y PRESTACIONES DE SERVICIOS AL SECTOR PÚBLICO DE LA CAE			1.826.678.711
705	Zerbitzu-prestazioak. Prestaciones de servicios.		1.826.678.711	
7050	Zerbitzu-prestazioak EAEko Arlo Publikoari. Prestaciones de servicios al Sector Público de la CAE		1.826.678.711	
2.	SALMENTAK ETA ZERBITZU-PRESTAZIOAK, BESTELAKO ERAKUNDEI VENTAS Y PRESTACIONES DE SERVICIOS A OTRAS ENTIDADES			23.650.374
703	Salmentak, subproduktu eta hondarrenak. Ventas de subproductos y residuos.		10.664	
7031	Salmentak beste batzuei, subproduktu eta hondarrenak. Ventas de subproductos y residuos a otros.		10.664	
705	Zerbitzu-prestazioak. Prestaciones de servicios.		23.639.710	
7051	Zerbitzu-prestazioak beste batzuei. Prestaciones de servicios a otros.		23.639.710	
V.	USTIAPENENAKO BESTELAKO DIRU-SARRERAK OTROS INGRESOS DE EXPLOTACIÓN			23.910.668
752	Diru-sarrerak, errentamenduengatikoak. Ingresos por arrendamientos.		978.021	
759	Diru-sarrerak, hainbat zerbitzuengatik. Ingresos por servicios diversos.		22.857.316	
790	Hornidura-soberakina, arrisku eta gastuetarako. Exceso de provisión para riesgos y gastos.		75.331	
VI.	JASO BEHARREKO TRANSFERENTZIA ETA DIRU-LAGUNTZAK TRANSFERENCIAS Y SUBVENCIONES A RECIBIR			590.000
740	Diru-laguntza ofizialak, ustiapenerako. Subvenciones oficiales a la explotación.		590.000	
7400	Diru-laguntza ofizialak ustiapenerako. EAEko Administrazioa. Subvenciones oficiales a la explotación. Administración de la CAE		590.000	
VII.	DIRU-SARRERA FINANTZARIOAK INGRESOS FINANCIEROS			2.495.842

DIRU-SARRERAK INGRESOS		ENTITATEA ENTIDAD	KONTUA CUENTA	EPIGRAFEA EPIGRAFE
2.	DIRU-SARRERAK, BEST. BALORE NEGOZIAG, ETA AKTIBO IBILGET. KREDITUENG. INGRESOS DE OTROS VALORES NEGOCIABLES Y DE CREDITOS DEL ACTIVO INMOV.			60.000
762	Diru-sarrerak, epe luzerako kredituengatikoak. Ingresos de créditos a largo plazo.		60.000	
7623	Diru-sarrerak, bestelako baltzuei emandako epe luzerako kredituengatikoak. Ingresos de créditos a largo plazo a otras empresas.		60.000	
3.	BESTELAKO INTERESAK ETA DIRU-SARRERA ASIMILATUAK OTROS INTERESES E INGRESOS ASIMILADOS			2.385.832
765	Deskontuak erosketetan, goiz ordaintzeagatik. Descuentos sobre compras por pronto pago.		133.732	
7653	Deskontuak erosketetan goiz ordaintzeagatik, bestelako baltzuek egindakoak. Descuentos sobre compras por pronto pago de otras empresas.		133.732	
769	Bestelako diru-sarrera finantzarioak. Otros ingresos financieros.		2.252.100	
4.	KANBIO-DIFERENTZIA POSITIBOAK DIFERENCIAS POSITIVAS DE CAMBIO			50.010
768	Kanbio-diferentzia positiboak. Diferencias positivas de cambio.		50.010	
VIII.	APARTEKO MOZKINAK BENEFICIOS EXTRAORDINARIOS			50.819.596
1.	MOZKINAK, IBILGETUA SALTZEAGATIKOAK BENEFICIOS EN ENAJENACIÓN DE INMOVILIZADO			600
771	Mozkinak, ibilgetu materialagatikoak. Beneficios procedentes de inmovilizado material.		600	
2.	KAPITAL DIRU-LAGUNTZAK, EKITALDIKO EMAITZARI ESLEITUTAKOAK SUBVENCIONES DE CAPITAL TRANSFERIDAS AL RESULTADO DEL EJERCICIO			50.724.696
775	Kapital diru-laguntzak eta ekitaldiko emaitzari esleitutako bestelako diru-sarrerak. Subvenciones de capital y otros ingresos traspasados al resultado del ejercicio.		50.724.696	
3.	APARTEKO DIRU-SARRERAK INGRESOS EXTRAORDINARIOS			94.300
778	Aparteko diru-sarrerak. Ingresos extraordinarios.		61.600	
779	Diru-sarrera eta mozkinak, aurreko ekitaldietakoak. Ingresos y beneficios de ejercicios anteriores.		32.700	
DIRU-SARRERAK GUZTIRA TOTAL INGRESOS				1.928.145.191

Grupo Osakidetza - Osakidetza Taldea

**KAPITAL AURREKONTUA
PRESUPUESTO DE CAPITAL**



**USTIAPEN AURREKONTUA
PRESUPUESTO DE EXPLOTACIÓN**

