


PRESUPUESTOS GENERALES DE EUSKADI 2006



EUSKO JAURLARITZA
GOBIERNO VASCO

ÍNDICE

- ✓ Evolución y escenario macroeconómico.
- ✓ Directrices presupuestarias.
- ✓ Estado de Ingresos y Gastos.



Evolución económica internacional

(crecimiento PIB en términos reales)

	2004	2005	2006
Euskadi	3,3	3,4	3,3
Zona €	2,0	1,2	1,8
España	3,1	3,2	3,3
Alemania	1,6	0,8	1,2
Francia	2,0	1,5	1,8
Reino Unido	3,2	1,9	2,2
EE.UU.	4,2	3,5	3,3
Japón	2,7	2,0	2,0



Escenario macroeconómico vasco

	2004	2005	2006
DEMANDA			
Consumo Privado	3,2	3,1	3,2
Consumo Público	2,3	2,8	2,7
Inversión (F.B.C.)	4,9	5,1	5,3
<i>Demanda Interna</i>	3,6	3,6	3,7
<i>Aportación saldo exterior</i>	-0,3	-0,2	-0,4
OFERTA			
Industria	2,5	2,5	2,7
Construcción	5,4	5,5	5,6
Servicios	3,1	3,1	3,2
<i>P.I.B. (p.m.)</i>	3,3	3,4	3,3
<i>Deflactor del P.I.B.</i>	4,2	3,9	3,6
<i>Empleo</i>	2,2	2,4	2,6
<i>Tasa de paro (media anual)</i>	7,8	6,8	6,3



Directrices presupuestarias

- ✓ Crecimiento y sostenibilidad económicas.
- ✓ Solidaridad, igualdad y justicia social.
- ✓ Desarrollo educativo y cultural.
- ✓ Equilibrio y estabilidad presupuestarias.
- ✓ Aumento de la inversión pública ordinaria.

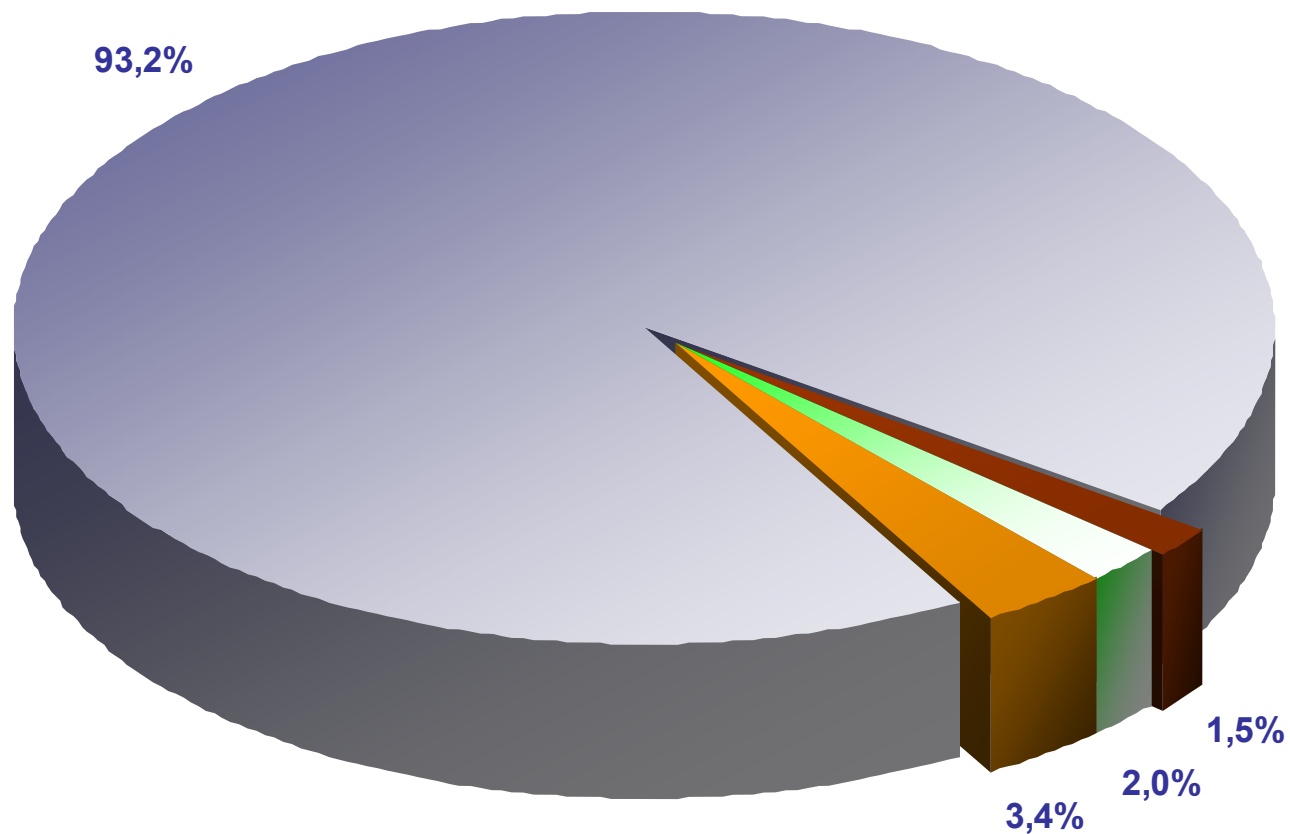


Ingresos

CONCEPTO		EUROS
APORTACIONES DD.FF		7.103.900.854
Aportación General	7.103.900.854	
TRANSFERENCIAS		111.213.797
de Instituciones Vascas	6.010.121	
del Estado	393.610	
Fondos Estructurales Europeos	104.810.066	
OTROS RECURSOS		408.019.549
Ingresos Propios	151.087.370	
Deuda Pública	256.932.179	
TOTAL		7.623.134.200



Ingreso en %



■ Aportaciones ■ Transferencias ■ Ingr. Propios ■ Deuda Pública



EUSKO JAURLARITZA
GOBIERNO VASCO

Ogasun eta Herri Administrazio Saila
Departamento de Hacienda y Administración Pública

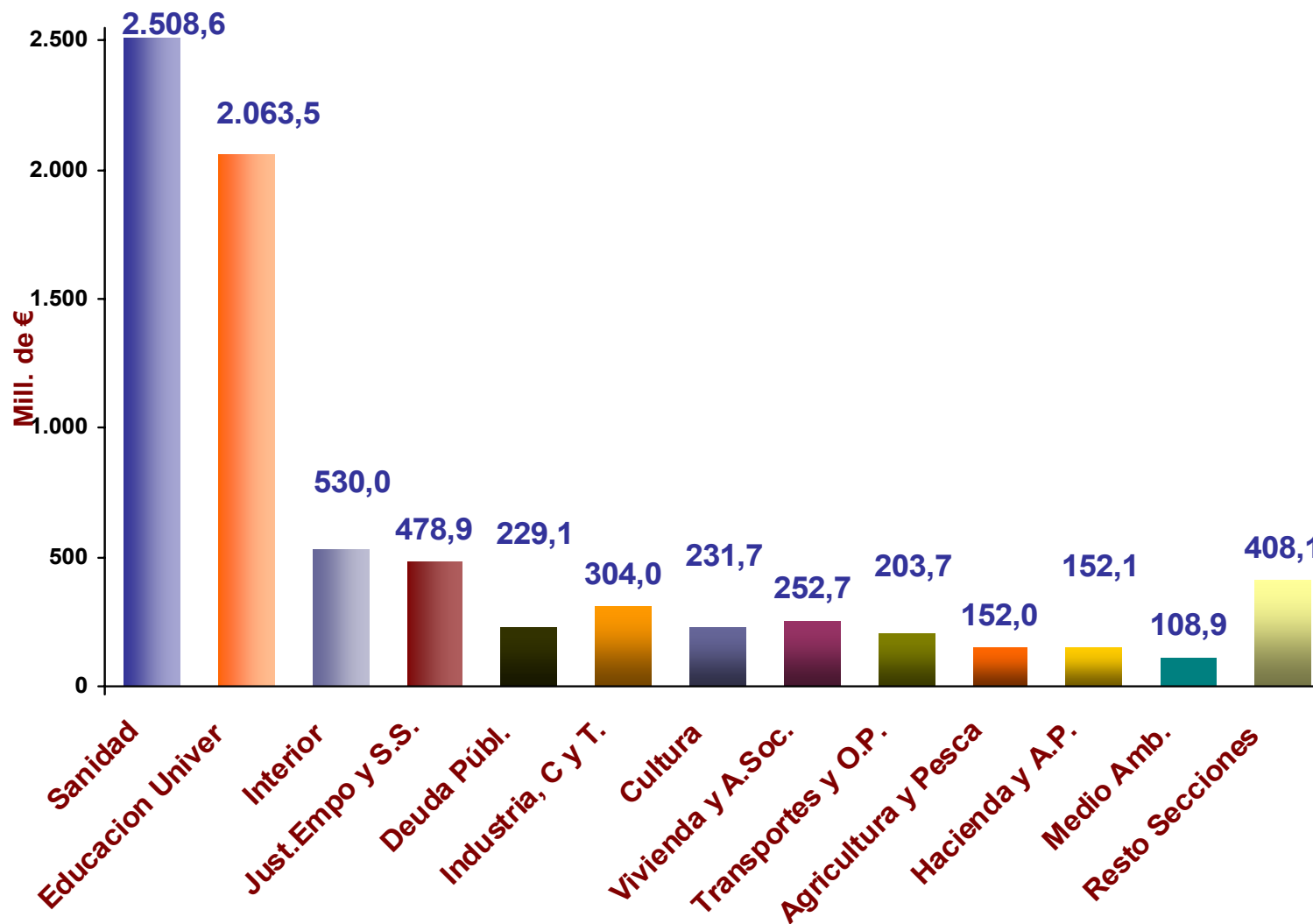
Gasto por Secciones

SECCIÓN	EUROS €
Parlamento	25.785.785
Presidencia	24.157.000
Vicepresidencia	15.357.000
Hacienda y Administración Pública	152.050.000
Justicia, Empleo y Seguridad Social	478.946.000
Interior	529.950.000
Industria, Comercio y Turismo	303.969.000
Vivienda y Asuntos Sociales	252.703.000
Educación, Universidades e Investigación	2.063.487.882
Sanidad	2.508.614.978
Cultura	231.661.948
Medio Ambiente y Ordenación del Territorio	108.866.022
Transportes y Obras Públicas	203.699.000
Agricultura, Pesca y Alimentación	151.956.100
Plan Especial Inversiones Económicas y Sociales	50.204.234
Consejo de Relaciones Laborales	2.383.911
Consejo Económico y Social Vasco	1.677.871
Consejo Superior de Cooperativas	769.237
Tribunal Vasco de Cuentas Públicas	6.353.191
Agencia Vasca de Protección de Datos	1.666.114
Deuda Pública	229.096.642
Recursos y Compromisos Institucionales	181.508.475
Diversos Departamentos	98.270.810
TOTAL	7.623.134.200

**Presupuesto
Consolidado
8.258.489.000**



Gasto por Secciones



Dotación de los Principales Planes de actuación

- ✓ Plan Marco Apoyo Financiero Inversión Pública, **84,5 millones €.**
- ✓ Plan Especial Inversiones Económicas-Sociales, **50,2 millones €.**
- ✓ Plan Euskadi Sociedad Información, **56,4 millones €.**
- ✓ Plan Ciencia, Tecnología e Innovación, **148,4 millones €.**
- ✓ Planes Estrategia Ambiental Vasca-Desarrollo Sostenible, **45,4 millones €.**
- ✓ Plan Transporte Sostenible, **245,2 millones €.**



Esfuerzo inversor

- ✓ Capítulos VI y VII (Inversiones reales y Transferencias de Capital), **972 millones €**.
 - 12,8% del Gasto total
 - 11,4% más que Presupuestos 2005.

- ✓ Capítulo VIII, Aumento de Activos Financieros, **163 millones €**.

- ✓ Volumen total Inversión consolidada de la Administración Pública de Euskadi, **1.507 millones €**.
 - 18,3% del Gasto consolidado total.



Gasto Social

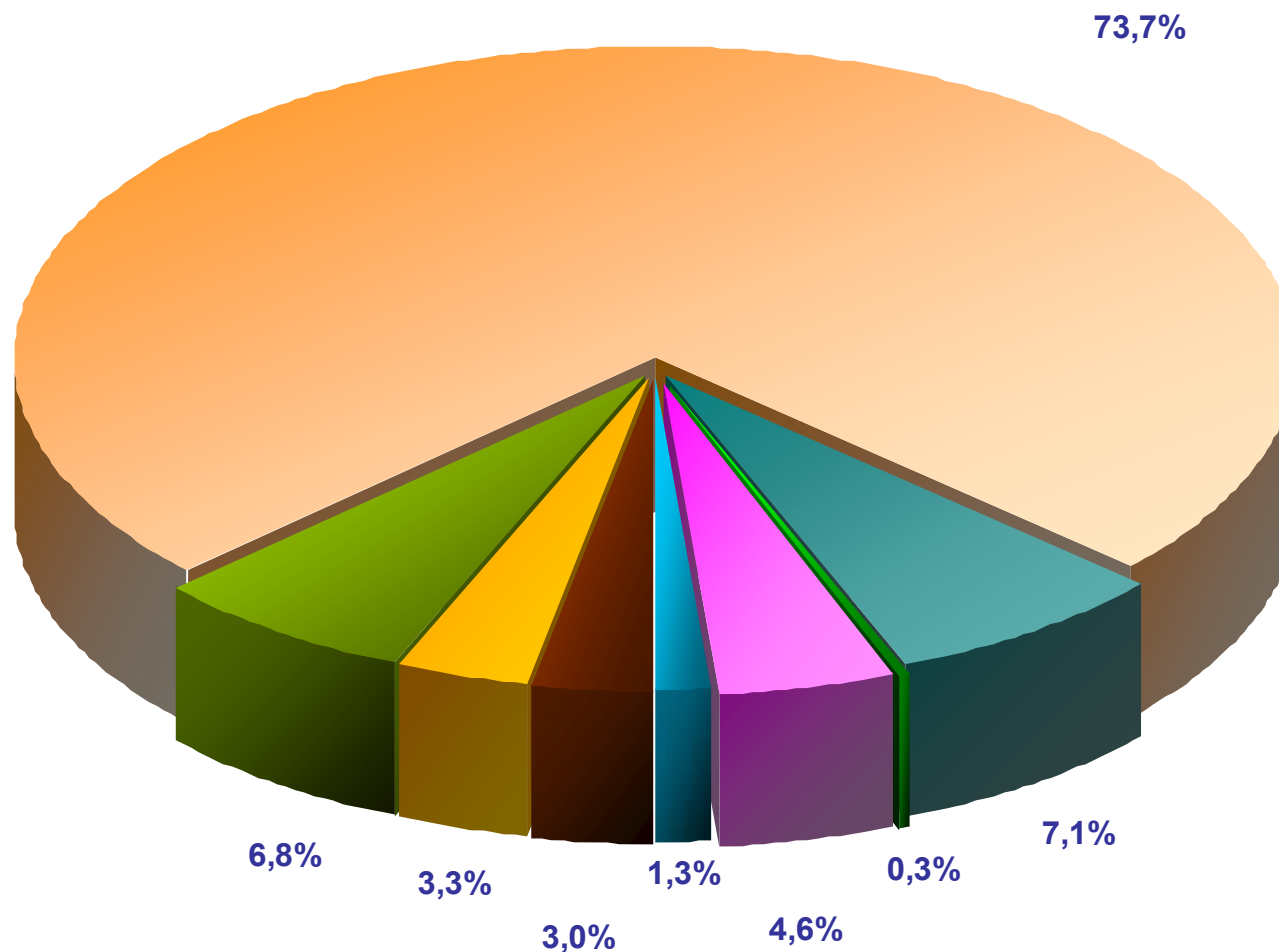
- ✓ **73,7 % del Gasto Total.**
 - Peso relativo superior en 2,1% al del Presupuesto 2005.

- ✓ **Incremento del 10,2%** respecto al Presupuesto 2005.

- ✓ En términos absolutos, **5.616 millones €.**
 - 518 millones € más que en Presupuestos 2005.



Clasificación Funcional



- Deuda Pública
- Serv. Cácter General
- Prot. Civil y Seg Ciud.
- Gasto Social
- Produc. Bienes Públicos
- Reg. Econ. Cár. Gen.
- Reg. Econ. Sectores Prod.
- Rel. Finan. Otras Admones

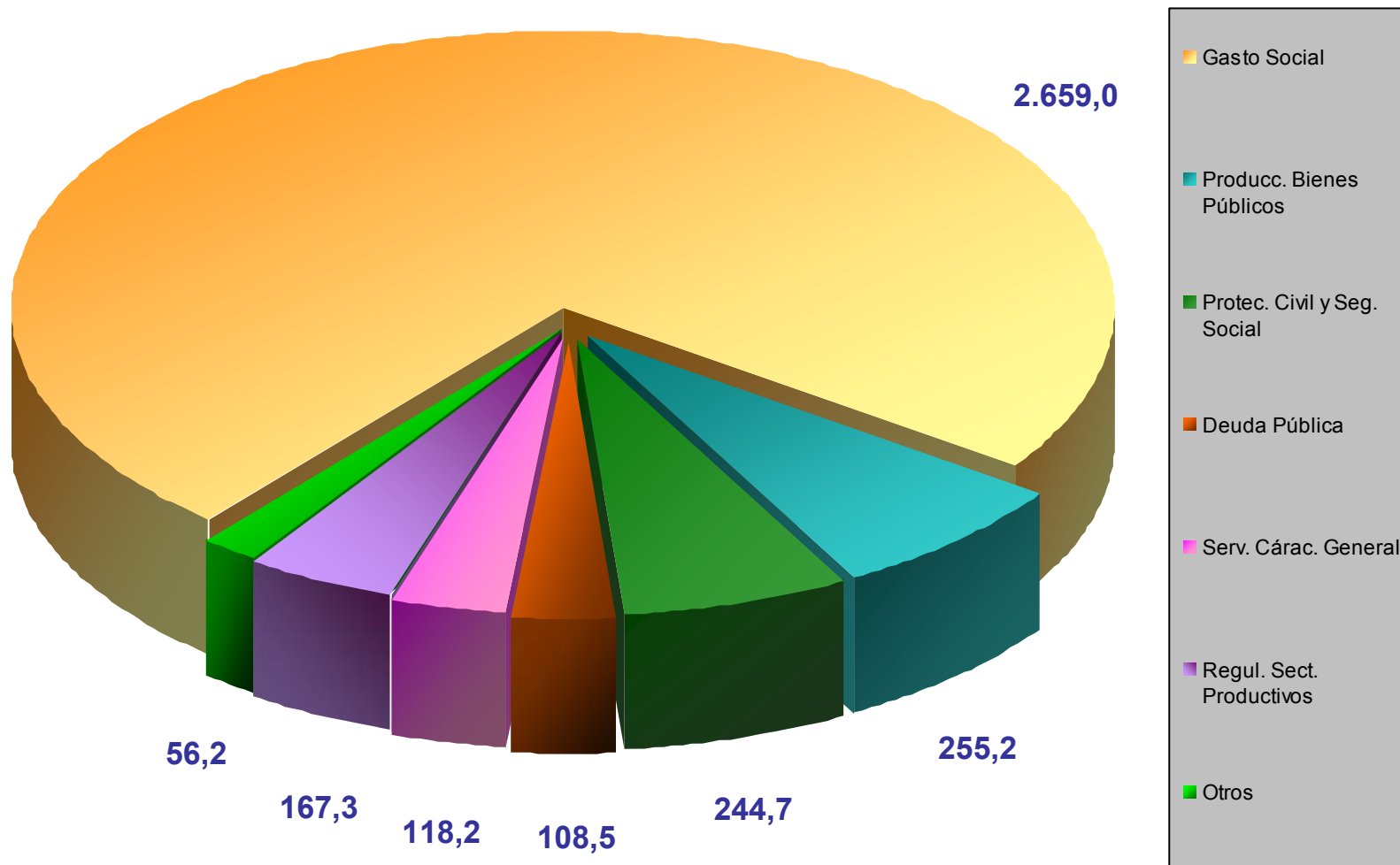


Principales Programas de Gasto social

- ✓ Renta Básica, **87% del SMI.**
- ✓ AES, **30 millones €**, ampliable hasta 35.
- ✓ Plan Interinstitucional Empleo, **55,1 millones €.**
- ✓ Plan Interinstitucional Apoyo Familias, **87 millones €.**
- ✓ Vivienda, **17,4% incremento** con respecto al Presupuesto 2005.
- ✓ Plan Izartu (revitalización de áreas urbanas desfavorecidas), **90 millones €.**



Gasto por habitante en euros



PRESUPUESTOS GENERALES DE EUSKADI 2006

OGASUN ETA
HERRI ADMINISTRAZIOA

HACIENDA Y
ADMINISTRACION PUBLICA

EUSKO JAURLARITZA



GOBIERNO VASCO



EUSKO JAURLARITZA
GOBIERNO VASCO

Ogasun eta Herri Administrazio Saila
Departamento de Hacienda y Administración Pública