



# 2015 Toreo-Gaien Euskal Batzorde Aholku-emailea

## Comisión Vasca Asesora para Asuntos Taurinos 2015

**EUSKO JAURLARITZA**



**GOBIERNO VASCO**

SEGURTASUN SAILA  
Segurtasun Sailburuordetza  
Joko eta Ikuskizun Zuzendaritza

DEPARTAMENTO DE SEGURIDAD  
Viceconsejería de Seguridad  
Dirección de Juego y Espectáculos

# Índice General

<b>01</b>		
Índice general		2
<b>02</b>		
Resumen de la temporada 2014		3
<b>03</b>		
Datos de la asistencia de público por TT.HH.		5
<b>3.1</b>		
Araba		6
	Vitoria-Gasteiz	6
	Llodio-Laudio	7
	Amurrio	8
<b>3.2</b>		
Bizkaia		9
	Bilbao	9
	Orozko	10
	Karrantza	11
	Trucios	12
	Balmaseda	13
	Orduña	14
	Sopuerta	15
<b>3.3</b>		
Gipuzkoa		16
	Donostia-San Sebastián	16
	Eibar	17
	Azpeitia	18
	Deba	19
	Zestoa	20

## 02

### Resumen de la temporada 2014

- El número de espectáculos taurinos generales celebrados en la Comunidad Autónoma de Euskadi, y por primera vez en los últimos años, ha crecido ligeramente (10%) incrementándose de 29 que se celebraron en el año 2013 a 32 que se han celebrado durante el año 2014. Ciertamente el incremento no es mucho, pero supone un cambio de tendencia de los últimos años, máxime teniendo en cuenta que en Donostia-San Sebastián tampoco este año 2014 se han celebrado espectáculos taurinos generales.
- La razón de este incremento ha sido fundamentalmente la adicción en la feria de Bilbao de espectáculos matutinos.
- También se suma a generar este incremento el hecho de que este año 2014 se han celebrado espectáculos en Éibar y Orduña, unos en cada localidad, los cuales durante el año 2013 no celebraron espectáculos.
- Se deben mencionar por excepcionales los incidentes producidos en los dos últimos días de la feria del Aste Nagusia de Bilbao en los que saltaron espontáneos al ruedo (uno en cada uno de los espectáculos). Al respecto comentar que se están tramitando los pertinentes expedientes sancionadores.
- El resto de datos no han variado sustancialmente respecto a los correspondientes al año 2013.

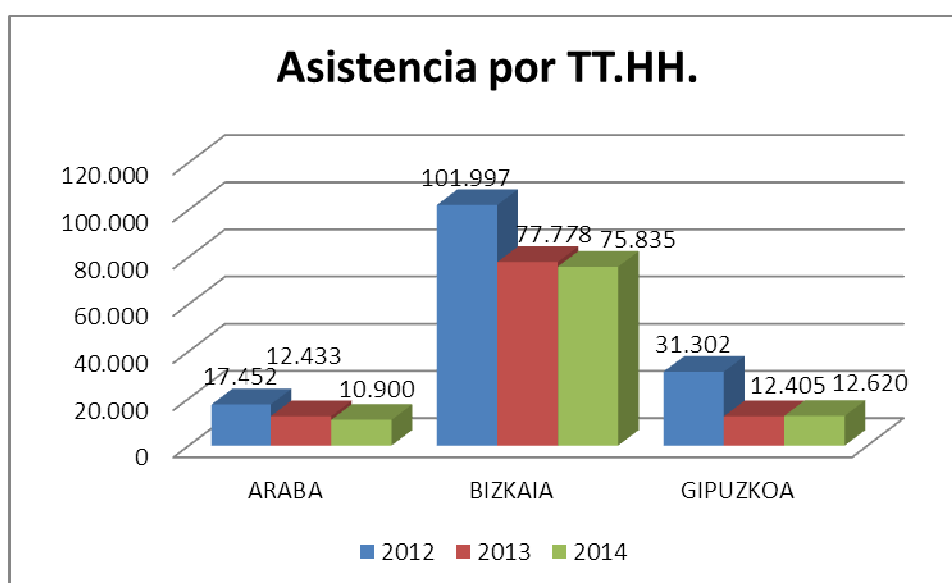
PLAZA	CC *	CO	CM	REJ	NC	NS	FE	B E	N M	T h/ m	Tota l	Trofeos	Actas infracción	Incidencias *
VITORIA-GASTEIZ		3		2							5	13 orejas	1 por provocar el derrote del toro.	1 toro muerto en corrales.
LLODIO-LAUDIO (p)						1					1	3 orejas		Vuelta al ruedo de un novillo. Incomparecencia del Presidente y suplente nombrados por causa mayor.
AMURRIO (p)					1						1			
BILBAO		7	1	1	1	1					11	12 orejas		2 toros devueltos y muertos en corrales. Los 2 últimos días de Feria saltan al ruedo sendos espontáneos.
OROZKO (p)						2					2	5 orejas		
KARRANTZA							1				1	1 oreja		
TRUCIOS (np)						1					1			
BALMASEDA (p)							1				1	6 orejas		
ORDUÑA		1									1	3 orejas		
SOPUERTA														
ERMUA (p)														
DONOSTIA														
EIBAR							1				1	4 orejas		Novillos 2° y 5° vuelta al ruedo.
AZPEITIA		3									3	5 orejas		
DEBA (p)						2					2	4 orejas		
ZESTOA (p)						2					2	1 oreja		
<b>TOTAL</b>		<b>14</b>	<b>1</b>	<b>3</b>	<b>2</b>	<b>9</b>	<b>3</b>				<b>32</b>	<b>57 orejas</b>		

CC: Corrida concurso. CO: Corridas de toros. CM: Corridas mixtas. REJ: Corridas o novilladas de rejones. NC: Novilladas con picadores. NS: Novilladas sin picadores. FE: Festivales. BE: Becerradas. NM Novilladas mixtas. T: Tienta de vacas/machos, (p) Plaza portátil. (np) Plaza no permanente.

### 03

## Datos de la asistencia de público por TTHH

	Araba	Bizkaia	Gipuzkoa
<b>2012</b>	17.452	101.997	31.302
<b>2013</b>	12.433	77.778	12.405
<b>2014</b>	10.900	75.835	12.620



La variación de la asistencia de público entre los años 2013 y 2014 con respecto a 2012 y 2013 es mucho menor.

En el caso de Gipuzkoa, el cese de actividad de la plaza de toros de Donosti-San Sebastián en 2012, hace que no pueda ser tomada en cuenta la comparación anterior.

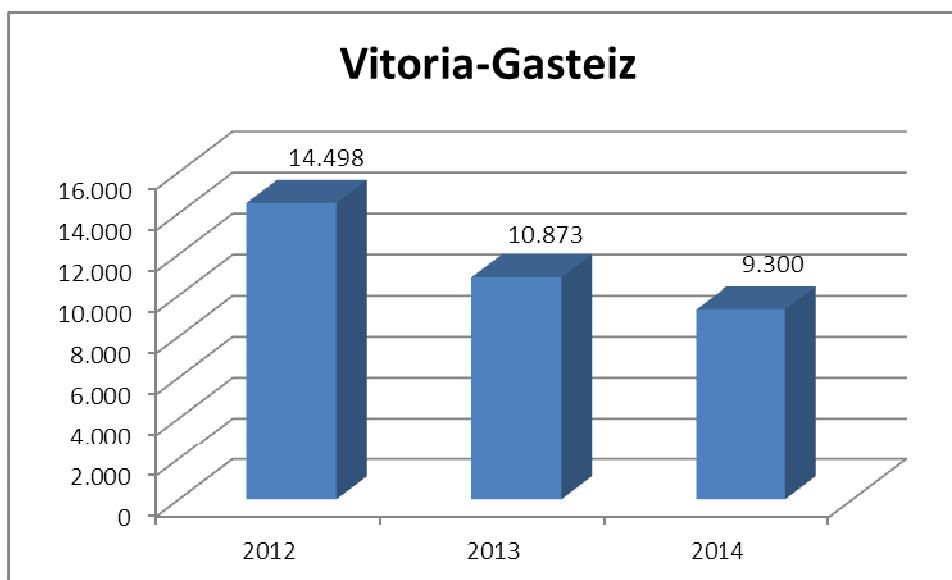
Y en el caso de Bizkaia y Araba del 2013 al 2014 se nota una tendencia decreciente en el mismo número de personas. Gipuzkoa se mantiene.

## 3.2 Araba

### Vitoria-Gasteiz

2012 Fecha	Nº asistentes*	2013 Fecha	Nº asistentes*	2014 Fecha	Nº asistentes*
25/07/2012	1.812	25/07/2013	1.812	25/07/2014	2.300
05/08/2012	1.812	05/08/2013	1.812	05/08/2014	2.000
06/08/2012	3.625	06/08/2013	1.812	06/08/2014	1.600
07/08/2012	5.437	07/08/2013	3.625	07/08/2014	900
08/08/2012	1.812	08/08/2013	1.812	08/08/2014	2.500
<b>TOTAL</b>	<b>14.498</b>		<b>10.873</b>		<b>9.300</b>

\*Son valores estimados por los delegados de plaza

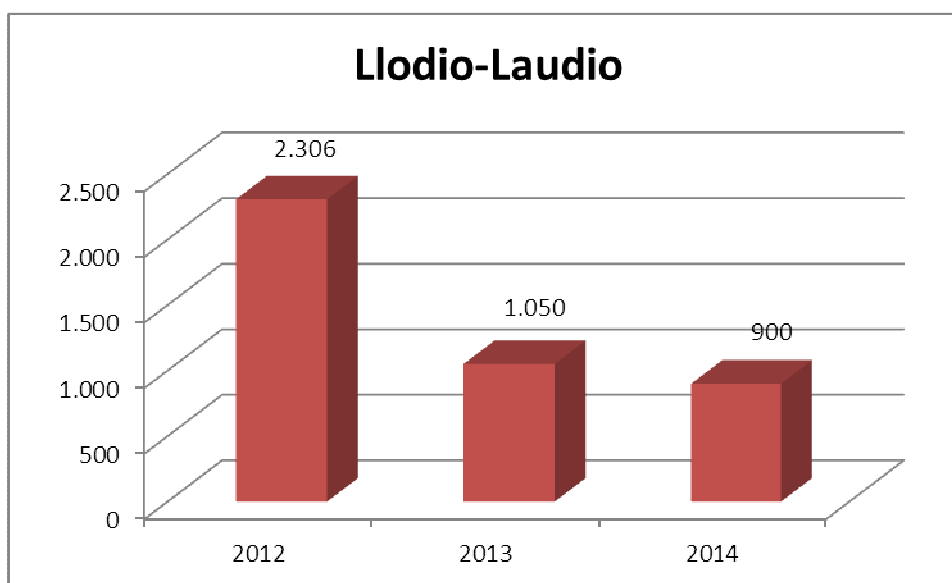


En el 2014 se celebraron 3 corridas de toros y 2 corridas de rejones.

## Llodio-Laudio

2012 Fecha	Nº asistentes*	2013 Fecha	Nº asistentes*	2014 Fecha	Nº asistentes*
16/08/2012	659	25/08/2013	1.050	31/08/2014	900
25/08/2012	659				
26/08/2012	988				
<b>TOTAL</b>	<b>2.306</b>		<b>1.050</b>		<b>900</b>

\*Son valores estimados por los delegados de plaza

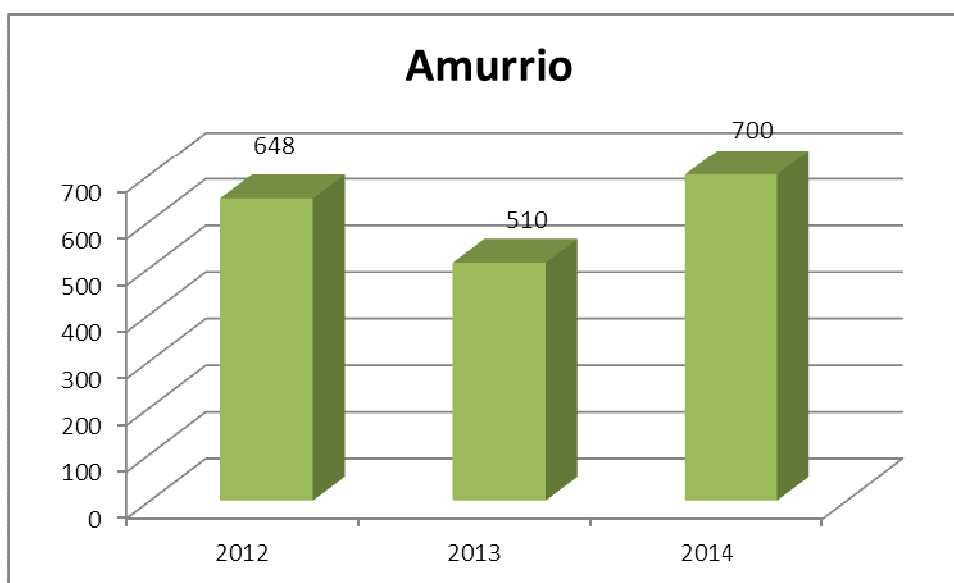


Descenso debido a la disminución de los espectáculos celebrados, pasando de 3 en el 2012 a 1 en el 2013 y 2014.

Amurrio

2012 Fecha	Nº asistentes*	2013 Fecha	Nº asistentes*	2014 Fecha	Nº asistentes*
15/08/2012	648	15/08/2013	510	15/08/2014	700
<b>TOTAL</b>	<b>648</b>		<b>510</b>		<b>700</b>

\*Son valores estimados por los delegados de plaza



Con el mismo número de festejos y la misma plaza se aprecia un incremento en el 2014.

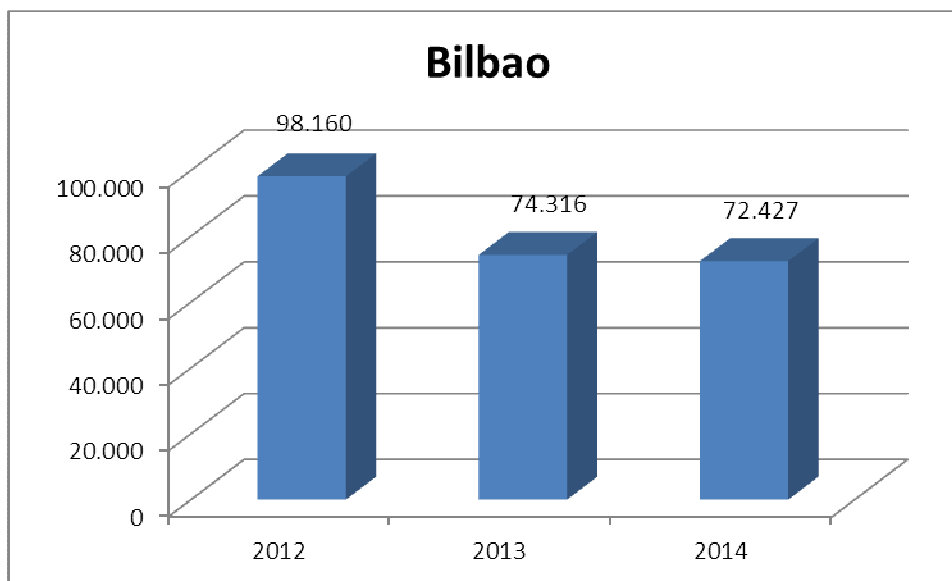


## 3.2 Bizkaia

### Bilbao

2012 Fecha	Nº asistentes*	2013 Fecha	Nº asistentes*	2014 Fecha	Nº asistentes*
16/06/2012	3.681	17/08/2013	7.362	16/08/2014	5.375
17/06/2012	9.816	18/08/2013	4.908	17/08/2014	5.000
18/08/2012	11.043	19/08/2013	11.043	18/08/2014	5.200
19/08/2012	7.362	20/08/2013	11.043	19/08/2014	9.000
20/08/2012	7.362	21/08/2013	10.900	20/08/2014	5.700
21/08/2012	11.043	22/08/2013	10.900	21/08/2014	12.000
22/08/2012	7.362	23/08/2013	7.362	22/08/2014	9.500
23/08/2012	11.043	24/08/2013	4.908	23/08/2014	8.000
24/08/2012	11.043	25/08/2013	5.890	24/08/2014	6.500
25/08/2012	11.043			21/08/2014	3.000
26/08/2012	7.362			22/08/2014	3.152
<b>TOTAL</b>	<b>98.160</b>		<b>74.316</b>		<b>72.427</b>

\*Son valores estimados por los delegados de plaza

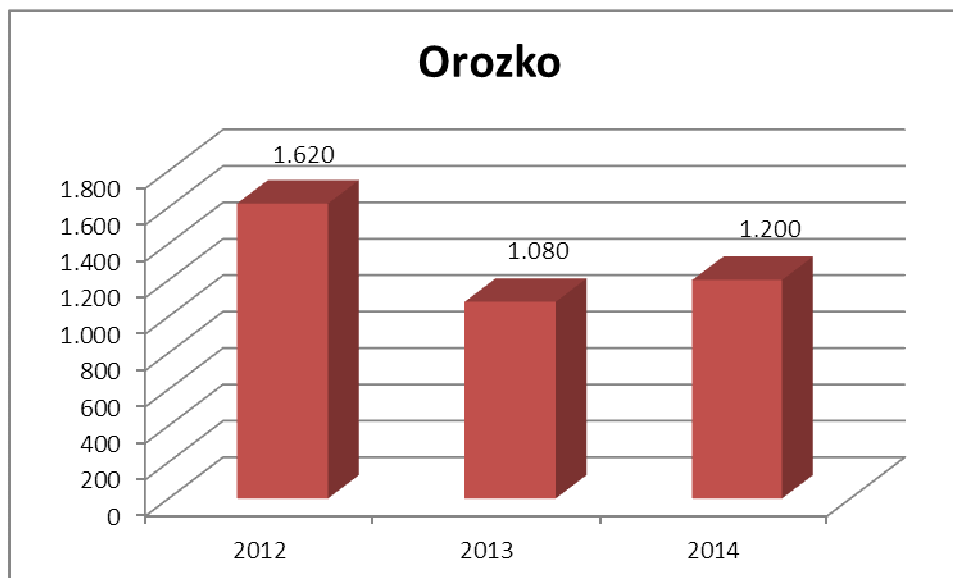


En el 2014 se han celebrado 8 corridas de toros, 2 novilladas (una con picadores y otra sin picadores) y 1 festejo de rejonés.

Orozko

2012 Fecha	Nº asistentes*	2013 Fecha	Nº asistentes*	2014 Fecha	Nº asistentes*
01/09/2012	810	01/09/2013	530	02/09/2014	500
02/09/2012	810	02/09/2013	550	06/09/2014	700
<b>TOTAL</b>	<b>1.620</b>		<b>1.080</b>		<b>1.200</b>

\*Son valores estimados por los delegados de plaza

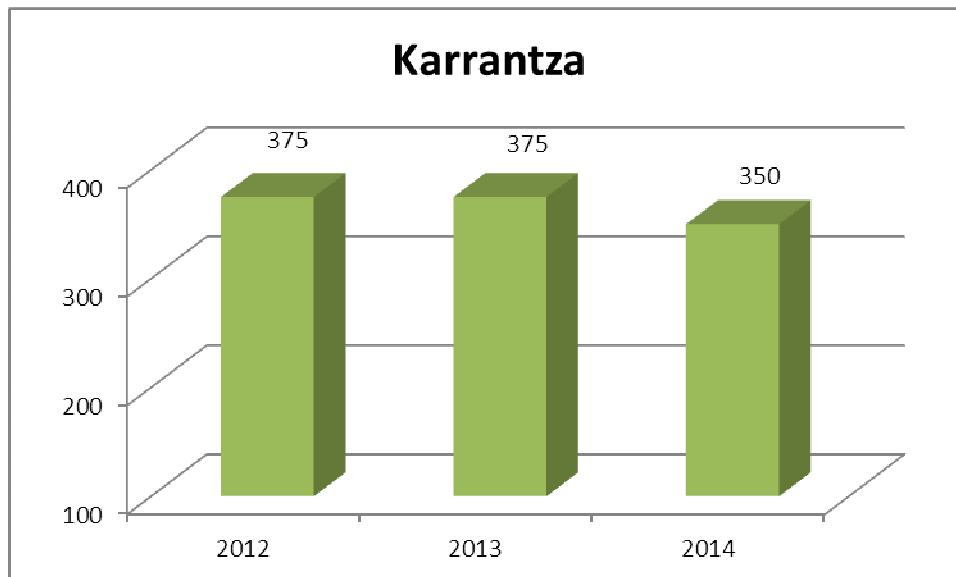


No ha habido una variación significativa en los dos últimos años.

## Karrantza

2012 Fecha	Nº asistentes*	2013 Fecha	Nº asistentes*	2014 Fecha	Nº asistentes*
18/09/2012	375	18/09/2013	375	18/09/2014	350
<b>TOTAL</b>	<b>375</b>		<b>375</b>		<b>350</b>

\*Son valores estimados por los delegados de plaza

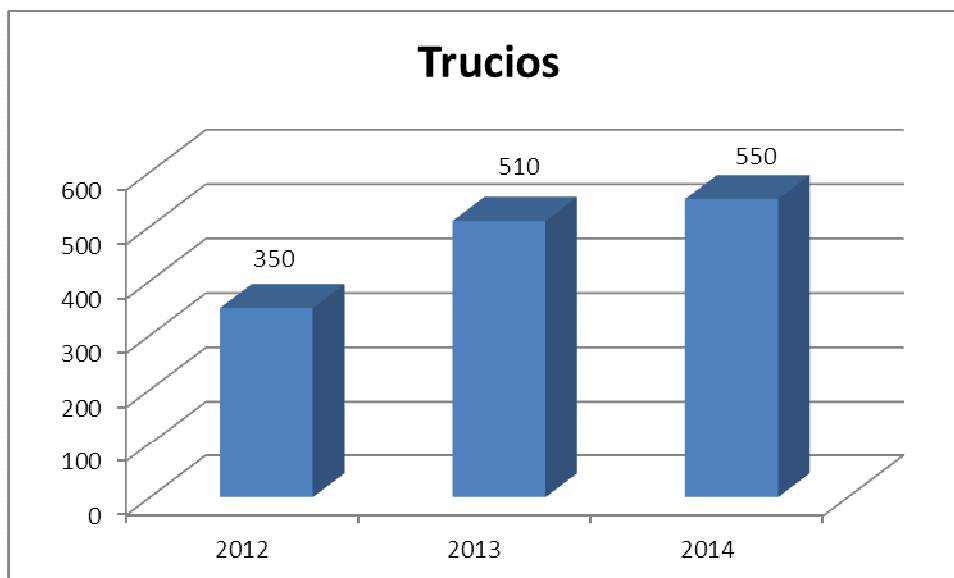


No ha habido una variación significativa en los tres últimos años.

Trucios

2012 Fecha	Nº asistentes*	2013 Fecha	Nº asistentes*	2014 Fecha	Nº asistentes*
29/06/2012	350	29/06/2013	510	29/06/2014	550
<b>TOTAL</b>	<b>350</b>		<b>510</b>		<b>550</b>

\*Son valores estimados por los delegados de plaza

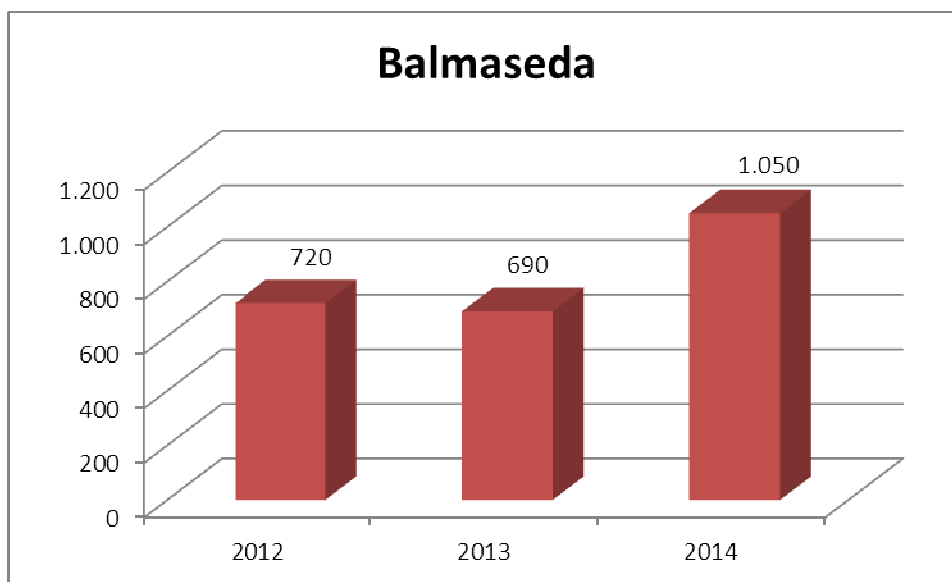


Durante los dos últimos años la organización ha recaído en personas con una alta experiencia en espectáculos taurinos (plaza de Bilbao).

**Balmaseda**

2012 Fecha	Nº asistentes*	2013 Fecha	Nº asistentes*	2014 Fecha	Nº asistentes*
14/07/2012	720	13/07/2013	690	12/07/2014	1.050
<b>TOTAL</b>	<b>720</b>		<b>690</b>		<b>1.050</b>

\*Son valores estimados por los delegados de plaza

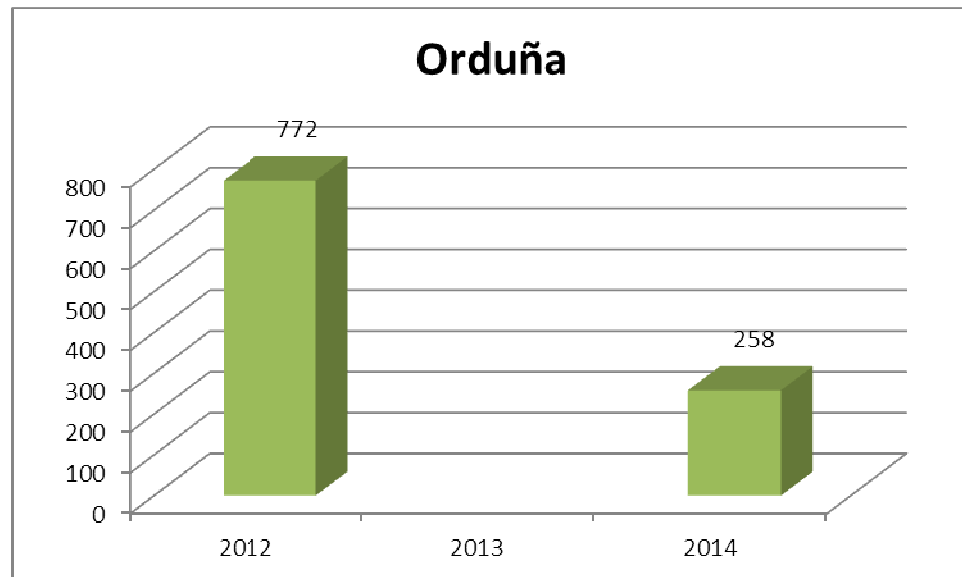


En el 2014 se ha utilizado una plaza no permanente de mayor tamaño lo que ha hecho que la asistencia sea más alta, hay por tanto, una demanda mayor.

Orduña

2012 Fecha	Nº asistentes*	2013 Fecha	Nº asistentes*	2014 Fecha	Nº asistentes*
06/05/2012	772			10/05/2014	258
<b>TOTAL</b>	<b>772</b>				<b>258</b>

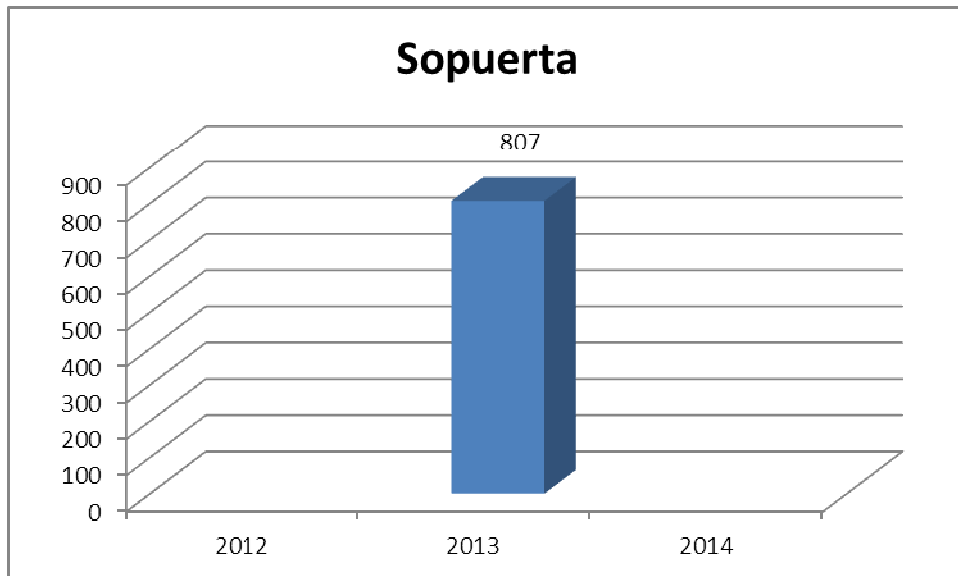
\*Son valores estimados por los delegados de plaza



**Sopuerta**

2012 Fecha	Nº asistentes*	2013 Fecha	Nº asistentes*	2014 Fecha	Nº asistentes*
		23/03/2013	807		
<b>TOTAL</b>			<b>807</b>		

\*Son valores estimados por los delegados de plaza

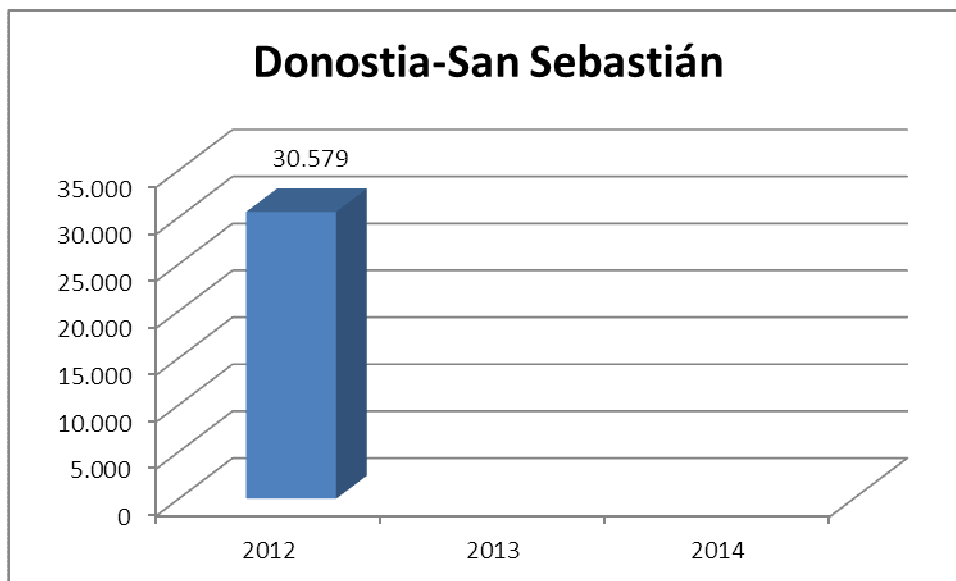


### 3.3 Gipuzkoa

#### Donostia-San Sebastián

2012 Fecha	Nº asistentes*	2013 Fecha	Nº asistentes*	2014 Fecha	Nº asistentes*
12/08/2012	3.495				
13/08/2012	5.242				
14/08/2012	3.495				
15/08/2012	5.242				
16/08/2012	5.242				
17/08/2012	7.863				
<b>TOTAL</b>	<b>30.579</b>				

\*Son valores estimados por los delegados de plaza

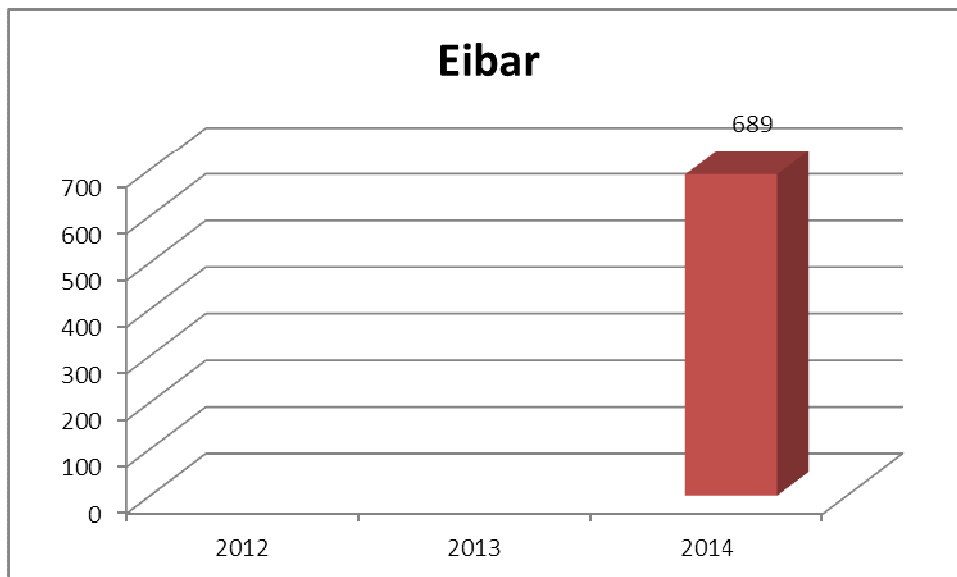




**Eibar**

2012 Fecha	Nº asistentes*	2013 Fecha	Nº asistentes*	2014 Fecha	Nº asistentes*
				21/06/2014	689
<b>TOTAL</b>					<b>689</b>

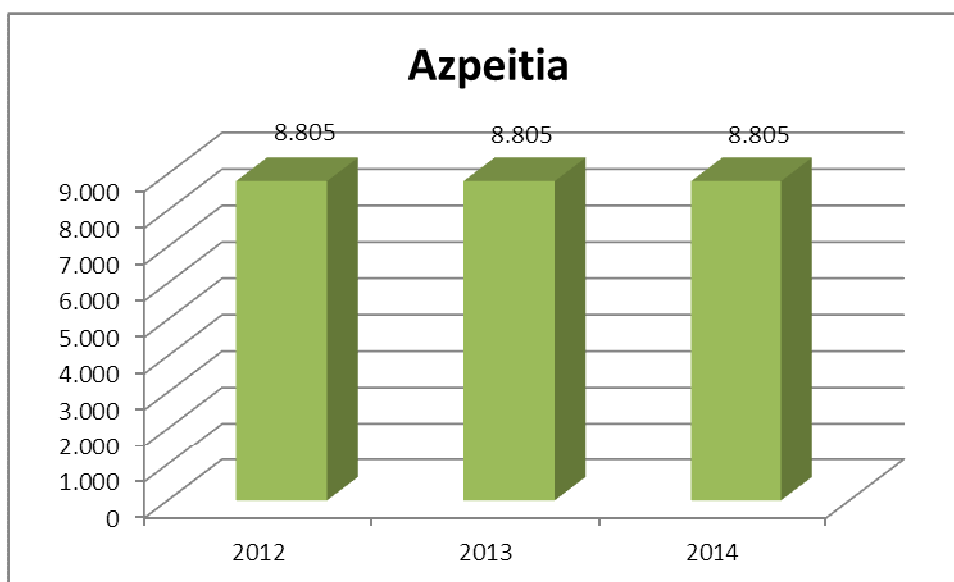
\*Son valores estimados por los delegados de plaza



**Azpeitia**

2012 Fecha	Nº asistentes*	2013 Fecha	Nº asistentes*	2014 Fecha	Nº asistentes*
30/07/2012	2.935	30/07/2013	2.935	31/07/2014	2.935
31/07/2012	2.935	31/07/2013	2.935	01/08/2014	2.935
01/08/2012	2.935	01/08/2013	2.935	02/08/2014	2.935
<b>TOTAL</b>	<b>8.805</b>		<b>8.805</b>		<b>8.805</b>

\*Son valores estimados por los delegados de plaza

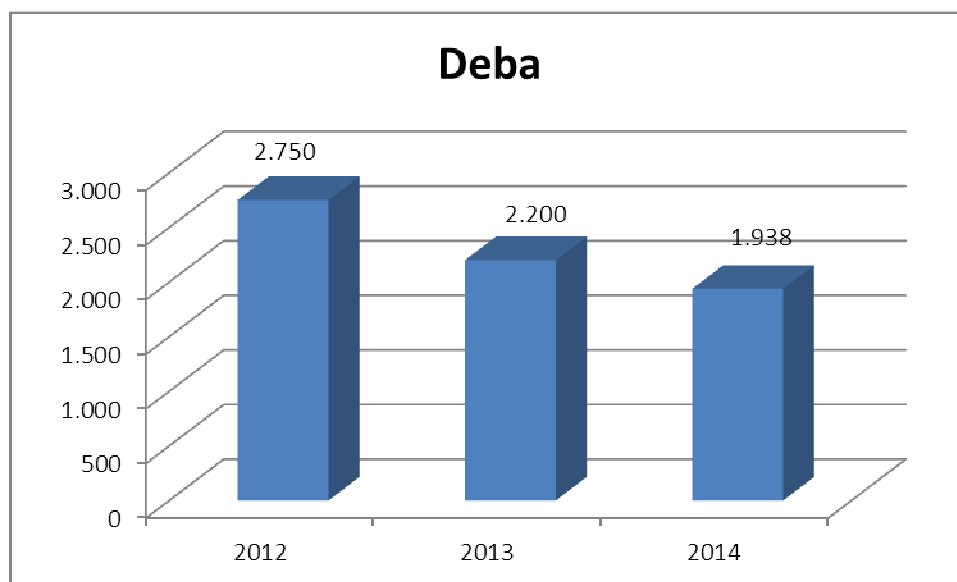


Celebradas en el 2014 3 corridas de toros.

Deba

2012 Fecha	Nº asistentes*	2013 Fecha	Nº asistentes*	2014 Fecha	Nº asistentes*
16/08/2012	1.100	16/08/2013	1.100	16/08/2014	969
18/08/2012	825	18/08/2013	1.100	18/08/2014	969
19/08/2012	825				
<b>TOTAL</b>	<b>2.750</b>		<b>2.200</b>		<b>1.938</b>

\*Son valores estimados por los delegados de plaza

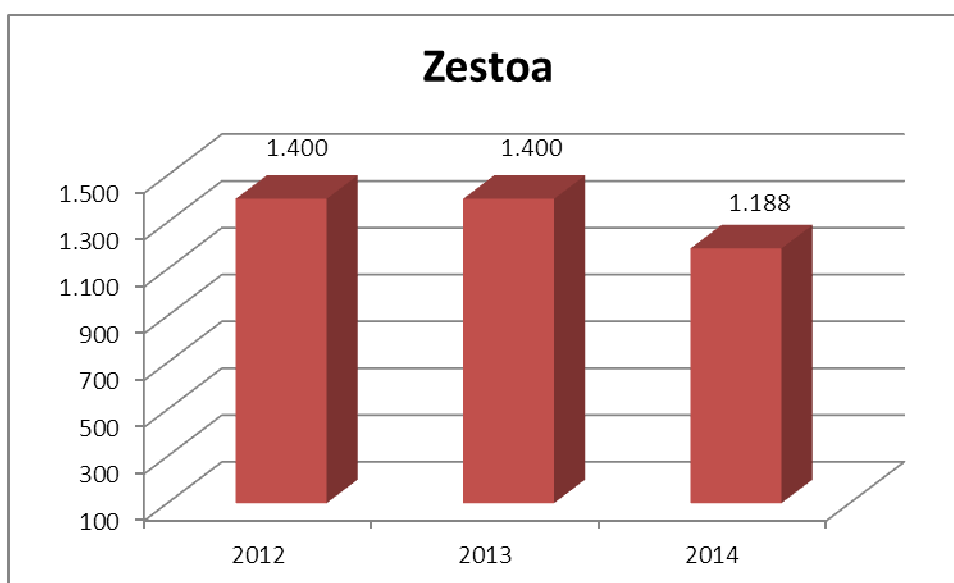


La variación del número de asistentes no es significativa, tomando en cada uno de los años el mismo número de espectáculos.

— Zestoa

2012 Fecha	Nº asistentes*	2013 Fecha	Nº asistentes*	2014 Fecha	Nº asistentes*
08/09/2012	700	06/09/2013	700	07/09/2014	594
09/09/2012	700	08/09/2013	700	08/09/2014	594
<b>TOTAL</b>	<b>1.400</b>		<b>1.400</b>		<b>1.188</b>

\*Son valores estimados por los delegados de plaza



Leve disminución del número de asistentes.