

---

# eFaktura – hornitzaileentzako web- zerbitzu berriak

1.0 bertsioa

DATA: 2017/11/28

EJIE, SA  
Mediterraneo hiribidea 3  
01010 - Vitoria-Gasteiz

---

© EJIE SA, 2004

EJIE, SA da dokumentu honen jabea, eta bertako edukia konfidentziala da. Dokumentu hau ezin da osorik edo zatika kopia, beste batzuei erakutsi, edo sortu zen helburuetatik at dauden bestelako helburuekin erabili, EJIE, SAK aurretik idatzizko baimenik eman ezean. Kontratu baten barruan emanez gero, kontratuan berariaz baimendutako erabilera soilik izango du. EJIE, SAK ez du erantzukizunik izango dokumentuaren edizioan akatsak edo hutsuneak badaude.

---

## Dokumentazioaren kontrola

### Bertsioen historikoa:

Bertsioa	Data	Egindako aldaketen laburpena
	2017/05/09	ZIRRIBORRO bertsioa
v1.0	2017/11/28	1.0 bertsioa

### Erantzukizunak:

Funtzioa	Izena	Data	Erregistroa
Egilea	EJIE	2017/11/28	
Ikuskatzailea	Kontrol Ekonomikoko Bulegoa – Ogasun eta Finantza Saila		
Onarpena			

## Edukia

<i>Kapitulua/atala</i>	<i>Orrialdea</i>
<b>1. Sarrera.....</b>	<b>1</b>
<b>2. Web-zerbitzuen segurtasuna .....</b>	<b>2</b>
<b>3. Jaulkitako fakturen formatua.....</b>	<b>3</b>
<b>4. Zerbitzuen definizioa.....</b>	<b>4</b>
4.1. Zerbitzuaren deskriptorea (WSDL) .....	4
4.2. Enviar factura .....	5
4.2.1. Eskaera .....	5
4.2.1.1. Balioak .....	7
4.2.2. Erantzuna .....	7
4.2.2.1. Balioak .....	9
4.3. Consultar Factura .....	10
4.3.1. Eskaera .....	10
4.3.1.1. Balioak .....	12
4.3.2. Erantzuna .....	12
4.3.2.1. Balioak .....	14
4.4. Anular factura .....	15
4.4.1. Eskaera .....	15
4.4.1.1. Balioak .....	17
4.4.2. Erantzuna .....	17
4.4.2.1. Balioak .....	19
4.5. Consultar estados.....	20
4.5.1. Eskaera .....	20
4.5.1.1. Balioak .....	22
4.5.2. Erantzuna .....	22
4.5.2.1. Balioak .....	24
4.6. Consultar Unidades .....	25
4.6.1. Eskaera .....	25
4.6.1.1. Balioak .....	27
4.6.2. Erantzuna .....	27
4.6.2.1. Balioak .....	30
4.7. Consultar listado facturas .....	31
4.7.1. Eskaera .....	31
4.7.1.1. Balioak .....	33
4.7.2. Erantzuna .....	33
4.7.2.1. Balioak .....	36

---

4.8.	Consultar Administraciones .....	38
4.8.1.	Eskaera .....	38
4.8.1.1.	Balioak .....	40
4.8.2.	Erantzuna .....	40
4.8.2.1.	Balioak .....	42
4.9.	Consultar unidades por Administración.....	43
4.9.1.	Eskaera .....	43
4.9.2.	Erantzuna .....	45
4.9.2.1.	Balioak .....	48
<b>5.</b>	<b>Egoeren laburpena .....</b>	<b>49</b>
5.1.	Izapidetze-egoerak .....	49
5.2.	Ezeztatze-egoerak.....	49
<b>I. eranskina.</b>	<b>Ziurtagiriaren zati publikoa eskuratzeko argibideak .....</b>	<b>51</b>

---

# 1. Sarrera

Dokumentu honen helburua Eusko Jaurlaritzaren Fakturazio Elektronikoko Plataforman (eFaktura) hornitzaileentzako sistema automatizatuetara integrazeko lana erraztea da.

---

## 2. Web-zerbitzuen segurtasuna

Kontuan izan behar da eskabide eta erantzun guztiek Web Service Security (WS-S) protokoloaren bidez sinatuta joan behar dutela, Eusko Jaurlaritzaren Fakturazio Elektronikoko Plataformaren barruan (eFaktura) jaulkitzaile gisa aurrez alta emandako eta aitortutako ziurtagiri bat baliatuta.

Hori dela eta, eFaktura plataformarekin integratu nahi duten sistemek alta eskatu behar dute, eta eskabideak sinatzeko baliatuko duten ziurtagiriaren zati publikoa eman beharko dute.

Ziurtagiriari alta emateko, web-zerbitzu berrietan alta emateko formularioa baliatu behar dute, Eusko Jaurlaritzaren fakturazio elektronikoko zerbitzuaren atariko «Web-zerbitzu berrietan alta ematea» atalean.

---

### 3. Jaulkitako fakturen formatua

Plataformak onartutako faktura elektronikoaren formatuak FACTURAE 3.2 eta 3.1 dira. Formatu horiei buruzko informazio gehiago kontsultatzeko, jo [www.facturae.es](http://www.facturae.es) helbidera.

---

## 4. Zerbitzuen definizioa

Ondoren, Eusko Jaurlaritzaren Fakturazio Elektronikoko Plataformako (eFaktura) hornitzaileek eskura dituzten web-zerbitzu berrien xehetasunak emango ditugu.

Gogoratu eskabide guztiek sinatuta joan behar dutela, «Web-zerbitzuen segurtasuna» atalean adierazten den moduan.

### 4.1. Zerbitzuaren deskriptorea (WSDL)

Eusko Jaurlaritzaren Fakturazio Elektronikoko Plataformaren (eFaktura) produkzio-inguruneko zerbitzuaren deskriptoreak URL hau dauka:

Proben ingurunea.

[https://svc.integracion.test.euskadi.net/ctxweb/secured\\_ssl/w42ajEFaaturaSSPP2?WSDL](https://svc.integracion.test.euskadi.net/ctxweb/secured_ssl/w42ajEFaaturaSSPP2?WSDL)

(\*) Proben ingurunean alta emateko, eskaera egin beharko duzu zure ziurtagiriaren zati publikoarekin mezu bat bidalita honako helbide honetara: [efaktura@euskadi.eus](mailto:efaktura@euskadi.eus).

Produkzio-ingurunea.

[https://svc.integracion.euskadi.net/ctxweb/secured\\_ssl/w42ajEFactoraSSPP2?WSDL](https://svc.integracion.euskadi.net/ctxweb/secured_ssl/w42ajEFactoraSSPP2?WSDL)

(\*) Produkzio-ingurunean alta emateko, kontsultatu «Web-zerbitzuen segurtasuna» izeneko atala.



---

## **4.2.            Enviar factura**

Zerbitzu honen bidez, fakturak bidali ahal izango dira sistemara.

### **4.2.1.         Eskaera**

Ondoren, eskaera-egitura baten adibidea ageri da.

[code xml]

```
<soapenv:Envelope xmlns:soapenv="http://schemas.xmlsoap.org/soap/envelope/"
  xmlns:xsd="http://www.w3.org/2001/XMLSchema"
  xmlns:xsi="http://www.w3.org/2001/XMLSchema-instance">
  <soapenv:Header>
    <!-- // Security Content -->
  </soapenv:Header>
  <soapenv:Body>
    <enviarFactura>
      <request>
        <correo>XXXX correo electronico XXXX</correo>
        <factura>
          <factura>contenido en base_64 del fichero
factura</factura>
          <nombre>nombre del fichero
factura</nombre>
          <mime>mimeType del fichero
factura</mime>
        </factura>
        <anexos>
          <anexo>
            <anexo>contenido en base_64
del fichero anexo_1</anexo>
            <nombre>nombre del fichero
anexo_1</nombre>
            <mime>mimeType del fichero
anexo_1</mime>
          </anexo>
          <anexo>
            <anexo>contenido en base_64
del fichero anexo_n</anexo>
            <nombre>nombre del fichero
anexo_n</nombre>
            <mime>mimeType del fichero
anexo_n</mime>
          </anexo>
        </anexos>
      </request>
    </enviarFactura>
  </soapenv:Body>
</soapenv:Envelope>
```

#### 4.2.1.1. Balioak

Zerbitzura egindako eskaerak hiru atal ditu.

- Hornitzailearen informazioa

Parametroa	Deskribapena
correo	Fakturarekin lotutako jakinarazpenak helarazteko helbide elektronikoa.

- Fakturaren fitxategia.

Parametroa	Deskribapena
factura	Edukia fakturaren .xsig dokumentuaren base64-n kodifikatuta; fitxategiak ".xsig" luzapena eduki behar du.
nombre	Faktura-dokumentuaren izena
mime	Dokumentuaren Mime type kasu honetan "application/xml" izango da.

- Erantsitako fitxategiak. Eranskinak aukerakoak izango dira; gehienez ere bost eranskin.

Parametroa	Deskribapena
anexo	Erantsitako dokumentuaren edukia base64-n kodifikatuta
nombre	Erantsitako dokumentuaren izena
mime	Dokumentuaren Mime type

#### 4.2.2. Erantzuna

Erantzunak bidalitako fakturaren daturik esanguratsuenak bilduko ditu.

[code xml]

```
<soapenv:Envelope xmlns:soapenv="http://schemas.xmlsoap.org/soap/envelope/">
  <soapenv:Header>
    <!-- // Security Content -->
  </soapenv:Header>
  <SOAP-ENV:Body wsu:Id="Body_P1NZJ1YOTYyByhkx"
    xmlns:SOAP-ENV="http://schemas.xmlsoap.org/soap/envelope/"
    xmlns:wsu="http://docs.oasis-open.org/wss/2004/01/oasis-200401-
wss-wssecurity-utility-1.0.xsd">
    <return>
      <enviarFacturaResponse>
        <resultado>
          <codigo>Código de respuesta</codigo>
          <descripcion>Descripción de la
respuesta</descripcion>
          <codigoSeguimiento>Código de
seguimiento</codigoSeguimiento>
        </resultado>
        <factura>
          <numeroRegistro>Identificador unívoco de la factura
emitida emitida</numeroRegistro>
          <organoGestor>Órgano Gestor a la que va dirigida la
factura emitida</organoGestor>
          <unidadTramitadora>Unidad Tramitadora a la que va
dirigida la factura emitida</unidadTramitadora>
          <oficinaContable>Oficina Contable a la que va dirigida la
factura emitida</oficinaContable>
          <identificadorEmisor>Emisor de la factura
emitida</identificadorEmisor>
          <numeroFactura>Número de la factura
emitida</numeroFactura>
          <serieFactura>Serie de la factura emitida</serieFactura>
        </factura>
      </enviarFacturaResponse>
    </return>
  </soapenv:Body>
</soapenv:Envelope>
```

#### 4.2.2.1. Balioak

Zerbitzuaren erantzunak bi atal ditu.

- Eskaeraren emaitza:

Parametroa	Deskribapena
codigo	Eskaeraren akatsaren kodea
descripcion	Eskaeraren akatsaren deskribapena
codigoSeguimiento	Eskaeraren segimenduaren kodea

- Fakturako datuak:

Parametroa	Deskribapena
numeroRegistro	Bidalitako fakturaren identifikagailu unibokoa
organoGestor	Bidalitako faktura zer Kudeaketa Organori zuzenduta doan
unidadTramitadora	Bidalitako faktura zer Izapidetze Unitatetara zuzenduta doan
oficinaContable	Bidalitako faktura zer Kontabilitate Bulegotara zuzenduta doan
identificadorEmisor	Bidalitako fakturaren jaulkitzailea
numeroFactura	Bidalitako fakturaren zenbakia
serieFactura	Bidalitako fakturaren seriea

---

### **4.3. Consultar Factura**

Zerbitzu honen bidez, faktura baten egoera kontsultatu ahal izango da.

#### **4.3.1. Eskaera**

Ondoren, eskaera-egitura baten adibidea ageri da.

---

[code xml]

```
<soapenv:Envelope xmlns:soapenv="http://schemas.xmlsoap.org/soap/envelope/">
  <soapenv:Header>
    <!-- // Security Content -->
  </soapenv:Header>
  <soapenv:Body>
    <consultarFactura>
      <numeroRegistro>Id interno unívoco de la factura
    </numeroRegistro>
    </consultarFactura>
  </soapenv:Body>
</soapenv:Envelope>
```

---

#### 4.3.1.1. Balioak

Parametroa	Deskribapena
numeroRegistro	Fakturaren identifikatzaile bakarra, plataformaren barruan (jaulkitzean bueltatua)

#### 4.3.2. Erantzuna

Erantzunak fakturaren egoerari buruzko informazioa jasoko du.



[code xml]

```
<soapenv:Envelope xmlns:soapenv="http://schemas.xmlsoap.org/soap/envelope/">
  <soapenv:Header>
    <!-- // Security Content -->
  </soapenv:Header>
  <SOAP-ENV:Body wsu:Id="Body_P1NZJ1YOTYyByhkx"
    xmlns:SOAP-ENV="http://schemas.xmlsoap.org/soap/envelope/"
    xmlns:wsu="http://docs.oasis-open.org/wss/2004/01/oasis-200401-
wss-wssecurity-utility-1.0.xsd">
    <return>
      <consultarFacturaResponse>
        <resultado>
          <codigo>Código de error asociado a la solicitud</codigo>
          <descripcion>Mensaje de error asociado a la solicitud</descripcion>
          <codigoSeguimiento>Código de seguimiento</codigoSeguimiento>
        </resultado>
        <factura>
          <numeroRegistro>Número de registro de la factura</numeroRegistro>
          <tramitacion>
            <codigo>Código de estado</codigo>
            <descripcion>Descripción de estado</descripcion>
            <motivo/>
          </tramitacion>
          <anulacion>
            <codigo>Código estado anulación</codigo>
            <descripcion>Descripción estado anulación</descripcion>
            <motivo>Motivo estado anulación</motivo>
          </anulacion>
        </factura>
      </consultarFacturaResponse>
    </return>
  </SOAP-ENV:Body>
</soapenv:Envelope>
```

#### 4.3.2.1. Balioak

Zerbitzuaren erantzunak lau atal ditu:

- Erantzunaren informazio orokorra:

Parametroa	Deskribapena
codigo	Erantzunarekin lotutako akatsaren kodea
descripcion	Erantzunarekin lotutako akatsaren deskribapena
codigoSeguimiento	Eskaeraren segimenduaren kodea

- Fakturaren datu orokorrak:

Parametroa	Deskribapena
numeroRegistro	Fakturaren identifikatzaile bakarra, plataformaren barruan (jaulkitzean bueltatua)

- Fakturaren izapidetze-egoerari buruzko informazioa:

Parametroa	Deskribapena
codigo	Fakturaren egoeraren kodea
descripcion	Fakturaren egoeraren deskribapena
motivo	Fakturaren egoeraren arrazoia

- Fakturaren ezeztatze-egoerari buruzko informazioa:

Parametroa	Deskribapena
codigo	Fakturaren ezeztatze-azpiegoeraren kodea
descripcion	Fakturaren ezeztatze-azpiegoeraren deskribapena
motivo	Fakturaren ezeztatze-azpiegoeraren arrazoia

---

#### **4.4. Anular factura**

Zerbitzu honen bidez, faktura bat ezeztatzeko eskatu ahal izango da.

Ezinbestekoa da egoera-aldaketa balioduna izatea.

##### **4.4.1. Eskaera**

Ondoren, eskaera-egitura baten adibidea ageri da.

[code xml]

```
<soapenv:Envelope xmlns:soapenv="http://schemas.xmlsoap.org/soap/envelope/">
  <soapenv:Header>
    <!-- // Security Content -->
  </soapenv:Header>
  <soapenv:Body>
    <anularFactura>
      <numeroRegistro>Id interno unívoco de la factura</numeroRegistro>
      <motivo>Prueba anulación</motivo>
    </anularFactura>
  </soapenv:Body>
</soapenv:Envelope>
```

---

#### 4.4.1.1. Balioak

Parametroa	Deskribapena
numeroRegistro	Fakturaren identifikatzaile bakarra, plataformaren barruan (jaulkitzean bueltatua)
motivo	Faktura ezeztatzeko arrazoiaren deskribapena

#### 4.4.2. Erantzuna

Ezeztatutako fakturaren daturik esanguratsuenak biltzen ditu erantzunak.

[code xml]

```
<soapenv:Envelope xmlns:soapenv="http://schemas.xmlsoap.org/soap/envelope/">
  <soapenv:Header>
    <!-- // Security Content -->
  </soapenv:Header>
  <SOAP-ENV:Body wsu:Id="Body_XXLC70q8FtVIJoC1"
    xmlns:SOAP-ENV="http://schemas.xmlsoap.org/soap/envelope/"
    xmlns:wsu="http://docs.oasis-open.org/wss/2004/01/oasis-200401-wss-
wssecurity-utility-1.0.xsd">
    <return>
      <anularFacturaResponse>
        <resultado>
          <codigo>Código de error asociado a la solicitud</codigo>
          <descripcion>Mensaje de error asociado a la solicitud</descripcion>
          <codigoSeguimiento>Código de seguimiento</codigoSeguimiento>
        </resultado>
        <factura>
          <numeroRegistro>Código de registro en el RCF</numeroRegistro>
          <motivo>Descripción del motivo</motivo>
        </factura>
      </anularFacturaResponse>
    </return>
  </SOAP-ENV:Body>
</soapenv:Envelope>
```

#### 4.4.2.1. Balioak

Zerbitzuaren erantzunak bi atal ditu.

- Erantzunaren informazio orokorra:

Parametroa	Deskribapena
codigo	Erantzunarekin lotutako akatsaren kodea
descripcion	Erantzunarekin lotutako akatsaren deskribapena
codigoSeguimiento	Eskaeraren segimenduaren kodea

- Ezeztatzearen datu orokorrak.

Parametroa	Deskribapena
numeroRegistro	Fakturaren identifikatzaile bakarra, plataformaren barruan (jaulkitzean bueltatua)
motivo	Faktura ezeztatzeko arrazoien deskribapena

---

## **4.5. Consultar estados**

Zerbitzu honen bidez, faktura baten egoera posibleak kontsultatu ahal izango dira.

### **4.5.1. Eskaera**

Ondoren, eskaera-egitura baten adibidea ageri da.



[code xml]

```
<soapenv:Envelope
  xmlns:soapenv="http://schemas.xmlsoap.org/soap/envelope/">
  <soapenv:Header>
    <!-- // Security Content -->
  </soapenv:Header>
  <soapenv:Body>
    <web:consultarEstados/>
  </soapenv:Body>
</soapenv:Envelope>
```

---

#### 4.5.1.1. Balioak

Parametroa	Deskribapena
---	---

#### 4.5.2. Erantzuna

Erantzunean faktura batek izan ditzakeen egoera desberdinen daturik esanguratsuenak bilduko dira.

[code xml]

```
<soapenv:Envelope xmlns:soapenv="http://schemas.xmlsoap.org/soap/envelope/">
  <soapenv:Header>
    <!-- // Security Content -->
  </soapenv:Header>
  <SOAP-ENV:Body wsu:Id="Body_ZIXtW18l1AB6QlwP"
    xmlns:SOAP-ENV="http://schemas.xmlsoap.org/soap/envelope/"
    xmlns:wsu="http://docs.oasis-open.org/wss/2004/01/oasis-200401-wss-
wssecurity-utility-1.0.xsd">
    <return>
      <consultarEstadosResponse>
        <resultado>
          <codigo>Código de error asociado a la solicitud</codigo>
          <descripcion>Mensaje de error asociado a la solicitud</descripcion>
          <codigoSeguimiento>Código de seguimiento</codigoSeguimiento>
        </resultado>
        <estados>
          <estado>
            <nombre>Nombre del estado 1</nombre>
            <codigo>Código del estado 1</codigo>
            <descripcion>Descripción del estado 1</descripcion>
          </estado>
          .....
          <estado>
            <nombre>Nombre del estado n</nombre>
            <codigo>Código del estado n</codigo>
            <descripcion>Descripción del estado n</descripcion>
          </estado>
        </estados>
      </consultarEstadosResponse>
    </return>
  </SOAP-ENV:Body>
</soapenv:Envelope>
```

#### 4.5.2.1. Balioak

Zerbitzuaren erantzunak bi atal ditu.

- Erantzunaren informazio orokorra:

Parametroa	Deskribapena
codigo	Erantzunarekin lotutako akatsaren kodea
descripcion	Erantzunarekin lotutako akatsaren deskribapena
codigoSeguimiento	Eskaeraren segimenduaren kodea

- Kontsultaren datu orokorrak:

Parametroa	Deskribapena
nombre	Egoeraren izena
codigo	Egoerarekin lotutako kodea
descripcion	Egoerarekin lotutako deskribapena

---

## **4.6. Consultar Unidades**

Zerbitzu honen bidez, sisteman diren Kudeaketa Organoak, Izapidetze Unitateak eta Kontabilitate Bulegoak kontsultatu ahal izango dira.

### **4.6.1. Eskaera**

Ondoren, eskaera-egitura baten adibidea ageri da.

---

[code xml]

```
<soapenv:Envelope xmlns:soapenv="http://schemas.xmlsoap.org/soap/envelope/">  
  <soapenv:Header>  
    <!-- // Security Content -->  
  </soapenv:Header>  
  <soapenv:Body>  
    <consultarUnidades/>  
  </soapenv:Body>  
</soapenv:Envelope>
```

---

#### 4.6.1.1. Balioak

Parametroa	Deskribapena
---	---

#### 4.6.2. Erantzuna

Erantzunean sistemako Kudeaketa Organo, Izapidetze Unitate eta Kontabilitate Bulego guztiak bilduko dira, hiru elementuko nodoetan multzokatuta (erlazionatutako Izapidetze Unitatea, Kudeaketa Organoa eta Kontabilitate Bulegoa).

[code xml]

```
<soapenv:Envelope xmlns:soapenv="http://schemas.xmlsoap.org/soap/envelope/">
  <soapenv:Header>
    <!-- // Security Content -->
  </soapenv:Header>
  <SOAP-ENV:Body wsu:Id="Body_KiavcaMqWbUxX4Xm"
    xmlns:SOAP-ENV="http://schemas.xmlsoap.org/soap/envelope/"
    xmlns:wsu="http://docs.oasis-open.org/wss/2004/01/oasis-200401-wss-wssecurity-
    utility-1.0.xsd">
    <return>
      <consultarRelacionesResponse>
        <resultado>
          <codigo>Código de error asociado a la solicitud</codigo>
          <descripcion>Mensaje de error asociado a la solicitud</descripcion>
          <codigoSeguimiento>Código de seguimiento</codigoSeguimiento>
        </resultado>
        <relaciones>
          <relacion>
            <organoGestor>
              <codigo>Código del Órgano Gestor 1</codigo>
              <nombre>Nombre del Órgano Gestor 1</nombre>
            </organoGestor>
            <unidadTramitadora>
              <codigo>Código de la Unidad Tramitadora 1</codigo>
              <nombre>Nombre de la Unidad Tramitadora 1</nombre>
            </unidadTramitadora>
            <oficinaContable>
              <codigo>Código de la Oficina Contable 1</codigo>
              <nombre>Nombre de la Oficina Contable 1</nombre>
            </oficinaContable>
          </relacion>
          .....
          <relacion>
            <organoGestor>
              <codigo>Código del Órgano Gestor n</codigo>
              <nombre>Nombre del Órgano Gestor n</nombre>
            </organoGestor>
```



```
<unidadTramitadora>
  <codigo>Código de la Unidad Tramitadora n</codigo>
  <nombre>Nombre de la Unidad Tramitadora n</nombre>
</unidadTramitadora>
<oficinaContable>
  <codigo>Código de la Oficina Contable n</codigo>
  <nombre>Nombre de la Oficina Contable n</nombre>
</oficinaContable>
</relacion>
</relaciones>
</consultarRelacionesResponse>
</return>
</SOAP-ENV:Body>
</soapenv:Envelope>
```

#### 4.6.2.1. Balioak

Zerbitzuaren erantzunak lau atal ditu:

- Erantzunaren informazio orokorra:

Parametroa	Deskribapena
codigo	Erantzunarekin lotutako akatsaren kodea
descripcion	Erantzunarekin lotutako akatsaren deskribapena
codigoSeguimiento	Eskaeraren segimenduaren kodea

- Erlazioei buruzko datuak:

- Kudeaketa Organoaren datuak:

Parametroa	Deskribapena
codigo	Kudeaketa Organoarekin lotutako kodea
nombre	Kudeaketa Organoarekin lotutako izena

- Izapidetze Unitatearen datuak:

Parametroa	Deskribapena
codigo	Izapidetze Unitatearekin lotutako kodea
nombre	Izapidetze Unitatearekin lotutako izena

- Kontabilitate Bulegoaren datuak.

Parametroa	Deskribapena
codigo	Kontabilitate Bulegoarekin lotutako kodea
nombre	Kontabilitate Bulegoarekin lotutako izena

---

## **4.7. Consultar listado facturas**

Zerbitzu honen bidez, hainbat fakturaren egoera kontsultatu ahal izango da.

### **4.7.1. Eskaera**

Ondoren, eskaera-egitura baten adibidea ageri da.

[code xml]

```
<soapenv:Envelope xmlns:soapenv="http://schemas.xmlsoap.org/soap/envelope/">
  <soapenv:Header>
    <!-- // Security Content -->
  </soapenv:Header>
  <soapenv:Body>
    <consultarListadoFacturas>
      <request>
        <!--Zero or more repetitions:-->
        <numeroRegistro>Id interno unívoco de la factura 1</numeroRegistro>
        .....
        <numeroRegistro>Id interno unívoco de la factura n</numeroRegistro>
      </request>
    </consultarListadoFacturas>
  </soapenv:Body>
</soapenv:Envelope>
```

---

#### 4.7.1.1. Balioak

Parametroa	Deskribapena
numeroRegistro	Fakturaren identifikatzaile bakarra, plataformaren barruan (jaulkitzean bueltatua)

#### 4.7.2. Erantzuna

Erantzunak fakturaren egoerari buruzko informazioa jasoko du.

[code xml]

```
<soapenv:Envelope xmlns:soapenv="http://schemas.xmlsoap.org/soap/envelope/">
  <soapenv:Header>
    <!-- // Security Content -->
  </soapenv:Header>
  <SOAP-ENV:Body wsu:Id="Body_e9y85vc9btXhR74!"
    xmlns:SOAP-ENV="http://schemas.xmlsoap.org/soap/envelope/"
    xmlns:wsu="http://docs.oasis-open.org/wss/2004/01/oasis-200401-wss-wssecurity-utility-1.0.xsd">
    <return>
      <consultarListadoFacturaResponse>
        <resultado>
          <codigo>Código de error asociado a la solicitud</codigo>
          <descripcion>Mensaje de error asociado a la solicitud</descripcion>
          <codigoSeguimiento>Código de seguimiento</codigoSeguimiento>
        </resultado>
        <facturas>
          <consultarListadoFactura>
            <codigo>Código de error asociado a la factura 1</codigo>
            <descripcion>Mensaje de error asociado a la factura 1</descripcion>
            <factura>
              <numeroRegistro>Número de registro de la factura
1</numeroRegistro>
              <tramitacion>
                <codigo>Código de estado de la factura 1</codigo>
                <descripcion>Descripción de estado de la factura 1</descripcion>
                <motivo/>
              </tramitacion>
              <anulacion>
                <codigo>Código estado anulación de la factura 1</codigo>
                <descripcion>Descripción estado anulación de la factura
1</descripcion>
                <motivo>Motivo estado anulación de la factura 1</motivo>
              </anulacion>
            </factura>
          </consultarListadoFactura>
          <consultarListadoFactura>
            <codigo>Código de error asociado a la factura n</codigo>
            <descripcion>Mensaje de error asociado a la factura n</descripcion>
```

```
<factura>
  <numeroRegistro>Número de registro de la factura
n</numeroRegistro>
  <tramitacion>
    <codigo>Código de estado de la factura n</codigo>
    <descripcion>Descripción de estado de la factura n</descripcion>
    <motivo/>
  </tramitacion>
  <anulacion>
    <codigo>Código estado anulación de la factura n</codigo>
    <descripcion>Descripción estado anulación de la factura
n</descripcion>
    <motivo>Motivo estado anulación de la factura n</motivo>
  </anulacion>
</factura>
</consultarListadoFactura>
</facturas>
</consultarListadoFacturaResponse>
</return>
</SOAP-ENV:Body>
</soapenv:Envelope>
```

#### 4.7.2.1. Balioak

Zerbitzuaren erantzunaren egiturak bost atal ditu.

- Erantzunaren informazio orokorra:

Parametroa	Deskribapena
codigo	Erantzunarekin lotutako akatsaren kodea
descripcion	Erantzunarekin lotutako akatsaren deskribapena
codigoSeguimiento	Eskaeraren segimenduaren kodea

- Erantzunaren informazioa fakturako

Parametroa	Deskribapena
codigo	Fakturarekin lotutako akatsaren kodea
descripcion	Fakturarekin lotutako akatsaren deskribapena

- Fakturaren datu orokorrak:

Parametroa	Deskribapena
numeroRegistro	Fakturaren Kontabilitate Erregistroko kodea, fakturaren identifikatzaile bakarra plataformaren barruan

- Fakturaren izapidetze-egoerari buruzko informazioa:

Parametroa	Deskribapena
codigo	Fakturaren egoeraren kodea
descripcion	Fakturaren egoeraren deskribapena
motivo	Fakturaren egoeraren arrazoia

- Fakturaren ezeztatze-egoerari buruzko informazioa:

Parametroa	Deskribapena
codigo	Fakturaren ezeztatze-azpiegoeraren kodea
descripcion	Fakturaren ezeztatze-azpiegoeraren deskribapena





---

motivo	Fakturaren ezeztatze-azpiegoeraren arrazoia
--------	---

---

## **4.8. Consultar Administraciones**

Zerbitzu honen bidez, administrazioak kontsultatu ahal izango dira

### **4.8.1. Eskaera**

Ondoren, eskaera-egitura baten adibidea ageri da.

---

[code xml]

```
<soapenv:Envelope xmlns:soapenv="http://schemas.xmlsoap.org/soap/envelope/">  
  <soapenv:Header>  
    <!-- // Security Content -->  
  </soapenv:Header>  
  <soapenv:Body>  
    <web:consultarAdministraciones/>  
  </soapenv:Body>  
</soapenv:Envelope>
```

---

#### 4.8.1.1. Balioak

Parametroa	Deskribapena
---	---

#### 4.8.2. Erantzuna

Erantzunak administrazioen zerrenda bat jasotzen du

[code xml]

```
<soapenv:Envelope xmlns:soapenv="http://schemas.xmlsoap.org/soap/envelope/">
  <soapenv:Header>
    <!-- // Security Content -->
  </soapenv:Header>
  <SOAP-ENV:Body wsu:Id="Body_ZIXtW18I1AB6QlwP"
    xmlns:SOAP-ENV="http://schemas.xmlsoap.org/soap/envelope/"
    xmlns:wsu="http://docs.oasis-open.org/wss/2004/01/oasis-200401-wss-
wssecurity-utility-1.0.xsd">
    <return>
      <consultarAdministracionesResponse>
        <resultado>
          <codigo>Código de error asociado a la solicitud</codigo>
          <descripcion>Mensaje de error asociado a la solicitud</descripcion>
          <codigoSeguimiento>Código de seguimiento</codigoSeguimiento>
        </resultado>
        <administraciones>
          <administracion>
            <codigo>Código de Administración 1</codigo>
            <nombre>Nombre de Administración 1</nombre>
          </administracion>
          ....
          <administracion>
            <codigo>Código de Administración n</codigo>
            <nombre>Nombre de Administración n</nombre>
          </administracion>
        </consultarAdministracionesResponse>
      </return>
    </SOAP-ENV:Body>
  </soapenv:Envelope>
```

---

#### 4.8.2.1. Balioak

Zerbitzuaren erantzunak bi atal ditu.

- Erantzunaren informazio orokorra:

Parametroa	Deskribapena
codigo	Erantzunarekin lotutako akatsaren kodea
descripcion	Erantzunarekin lotutako akatsaren deskribapena
codigoSeguimiento	Eskaeraren segimenduaren kodea

- Kontsultaren datu orokorrak.

Parametroa	Deskribapena
codigo	Administrazioarekin lotutako kodea
nombre	Administrazioaren izena

---

## **4.9. Consultar unidades por Administración**

Zerbitzu honen bidez, Kudeaketa Organoak, Izapidetze Unitateak eta Kontabilitate Bulegoak kontsultatu ahal izango dira, administrazioaren arabera.

### **4.9.1. Eskaera**

Ondoren, eskaera-egitura baten adibidea ageri da.

---

[code xml]

```
<soapenv:Envelope xmlns:soapenv="http://schemas.xmlsoap.org/soap/envelope/">
  <soapenv:Header>
    <!-- // Security Content -->
  </soapenv:Header>
  <soapenv:Body>
    <web:consultarUnidadesPorAdministracion>
      <codigoDir>Código asociado a la Administración</codigoDir>
    </web:consultarUnidadesPorAdministracion>
  </soapenv:Body>
</soapenv:Envelope>
```



---

### Balioak

Parametroa	Deskribapena
codigoDir	Administrazioarekin lotutako kodea

#### 4.9.2. Erantzuna

Erantzunean sistemako Kudeaketa Organo, Izapidetze Unitate eta Kontabilitate Bulego guztiak bilduko dira, hiru elementuko nodoetan multzokatuta (erlazionatutako Izapidetze Unitatea, Kudeaketa Organoa eta Kontabilitate Bulegoa).

[code xml]

```
<soapenv:Envelope xmlns:soapenv="http://schemas.xmlsoap.org/soap/envelope/">
  <soapenv:Header>
    <!-- // Security Content -->
  </soapenv:Header>
  <SOAP-ENV:Body wsu:Id="Body_ZIXtW18l1AB6QlwP"
    xmlns:SOAP-ENV="http://schemas.xmlsoap.org/soap/envelope/"
    xmlns:wsu="http://docs.oasis-open.org/wss/2004/01/oasis-200401-wss-
wssecurity-utility-1.0.xsd">
    <return>
      <consultarRelacionesPorAdministracionResponse>
        <resultado>
          <codigo>Código de error asociado a la solicitud</codigo>
          <descripcion>Mensaje de error asociado a la solicitud</descripcion>
          <codigoSeguimiento>Código de seguimiento</codigoSeguimiento>
        </resultado>
        <relaciones>
          <relacion>
            <organoGestor>
              <codigo>Código del Órgano Gestor 1</codigo>
              <nombre>Nombre del Órgano Gestor 1</nombre>
            </organoGestor>
            <unidadTramitadora>
              <codigo>Código de la Unidad Tramitadora 1</codigo>
              <nombre>Nombre del Unidad Tramitadora 1</nombre>
            </unidadTramitadora>
            <oficinaContable>
              <codigo>Código de la Oficina Contable 1</codigo>
              <nombre>Nombre del Oficina Contable 1</nombre>
            </oficinaContable>
          </relacion>
          ....
          <relacion>
            <organoGestor>
              <codigo>Código del Órgano Gestor 1</codigo>
              <nombre>Nombre del Órgano Gestor 1</nombre>
            </organoGestor>
            <unidadTramitadora>
```

```
<codigo>Código de la Unidad Tramitadora 1</codigo>  
<nombre>Nombre del Unidad Tramitadora 1</nombre>  
</unidadTramitadora>  
<oficinaContable>  
<codigo>Código de la Oficina Contable 1</codigo>  
<nombre>Nombre del Oficina Contable 1</nombre>  
</oficinaContable>  
</relacion>  
</relaciones>  
  
</consultarRelacionesPorAdministracionResponse>  
</return>  
</SOAP-ENV:Body>  
</soapenv:Envelope>
```

#### 4.9.2.1. Balioak

Zerbitzuaren erantzunak lau atal ditu:

- Erantzunaren informazio orokorra:

Parametroa	Deskribapena
codigo	Erantzunarekin lotutako akatsaren kodea
descripcion	Erantzunarekin lotutako akatsaren deskribapena
codigoSeguimiento	Eskaeraren segimenduaren kodea

- Erlazioei buruzko datuak:

- Kudeaketa Organoaren datuak:

Parametroa	Deskribapena
codigo	Kudeaketa Organoarekin lotutako kodea
nombre	Kudeaketa Organoarekin lotutako izena

- Izapidetze Unitatearen datuak:

Parametroa	Deskribapena
codigo	Izapidetze Unitatearekin lotutako kodea
nombre	Izapidetze Unitatearekin lotutako izena

- Kontabilitate Bulegoaren datuak.

Parametroa	Deskribapena
codigo	Kontabilitate Bulegoarekin lotutako kodea
nombre	Kontabilitate Bulegoarekin lotutako izena

## 5. Egoeren laburpena

Ondoren, egoeren laburpena agertuko da, izenarekin, kodearekin eta deskribapenarekin batera.

Izendapena egoeraren izenarekin bat etorriko da.

Egoeraren kodea identifikatzaile batekin bat etorriko da, eta, haren bidez, izendapenetik independizatu ahal izango da.

Bi egoera mota bereizten dira: izapidetzeko eta ezeztatzeko.

### 5.1. Izapidetze-egoerak

Izena	Kodea	Deskribapena
Irakurtzeke	3	Faktura oraindik ere ez dago erregistroan erregistratuta
Erregistratua	1200	Faktura erregistroan erregistratu da
Fakturen Kontabilitate Erregistroan erregistratuta	1300	Faktura erregistroan erregistratu da
Zuzenduta	14	Faktura zuzendu egin da
Fakturen Kontabilitate Erregistroan erregistratuta	2300	Unitateak faktura onartu du
Ordainketa-obligazioa kontabilizatuta	2400	Faktura ordaintzeko obligazioarekin aitortu da
Ordainduta	2500	Unitateak faktura ordaindu du
Baztertuta	2600	Unitateak faktura baztertu du
Ezeztatuta	3100	Unitateak onartu du faktura ezeztatzeko proposamena
Ordainketa itzulita	37	Fakturaren ordainketa itzuli da

### 5.2. Ezeztatze-egoerak

Izena	Kodea	Deskribapena
Ezeztatzea eskatu gabe	4100	Ezeztatzea eskatu gabe

---

Ezeztatzea eskatuta	4200	Ezeztatzea eskatuta
Ezeztatzea onartuta	4300	Ezeztatzea onartuta
Ezeztatze-eskaera	4400	Ezeztatzea baztertuta

---

## I. eranskina. Ziurtagiriaren zati publikoa eskuratzeko argibideak

Aurreko ataletan aipatu dugun moduan, komunikazio guztiak Web Service Security (WS-S) protokoloaren bidez bidali behar dira; hori dela eta, aitortutako ziurtagiri batekin sinatuta joan behar dute, aldez aurretik Eusko Jaurlaritzaren Fakturazio Elektronikoko Plataformaren barruan (eFaktura) jaulkitzaile gisa alta eman ostean.

Hori dela eta, eFaktura plataformarekin integratu nahi duten sistemek alta eskatu behar dute, eta eskabideak sinatzeko baliatuko duten ziurtagiriaren zati publikoa eman beharko dute.

Ziurtagiriari alta emateko, web-zerbitzu berrietan alta emateko formularioa baliatu behar dute, Eusko Jaurlaritzaren fakturazio elektronikoko zerbitzuaren atariko «Web-zerbitzu berrietan alta ematea» atalean.

Ziurtagiri bati lotutako zati publikoa eskuratzeko argibideak aldatu egingo dira, segun eta zer nabigatzaile erabiltzen dugun. Ondoren, zati publiko hori ohiko nabigatzaileetan nola lortu azalduko dizugu. (Beti ziurtagiria instalatuta edukita.)

(\*) Baliteke argibideok aldatzea, nabigatzailearen bertsioaren arabera.

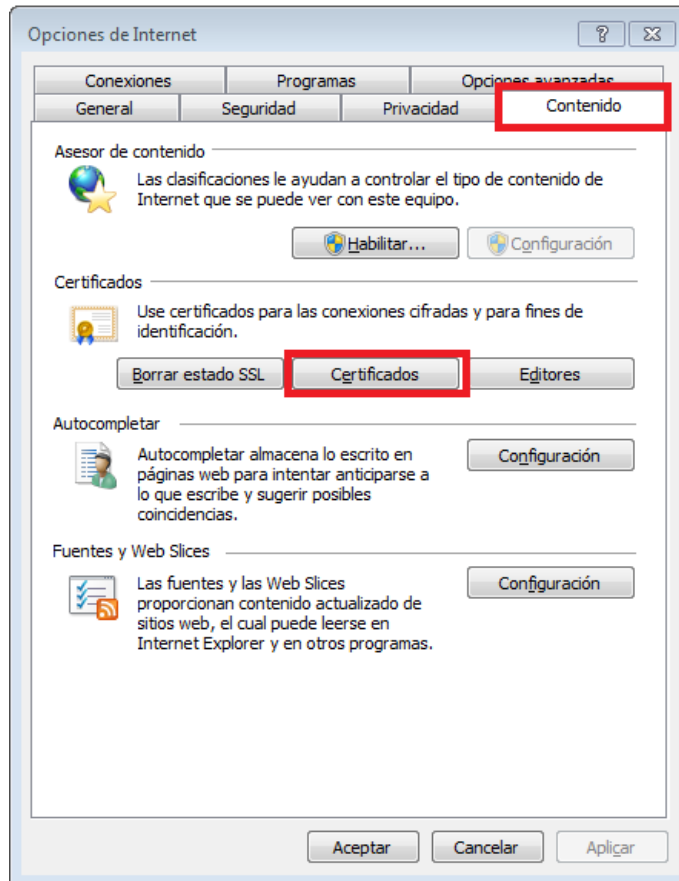
## Internet Explorer:

Lan tresnak ikonoa sakatu( goiko eskuineko izkina) eta hautatu “Interneteko aukerak” aukera.

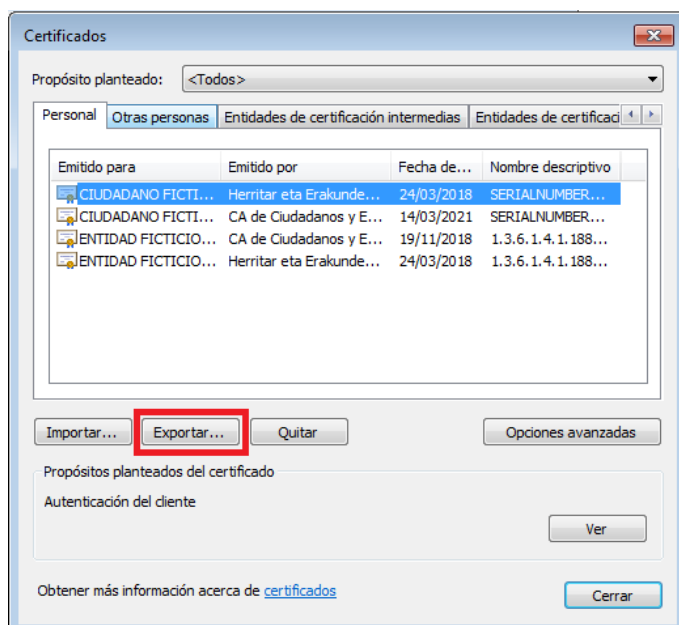


Leiho bat azalduko da eta bertan “Edukiak” fitxako “Ziurtagiriak” botoia sakatu.

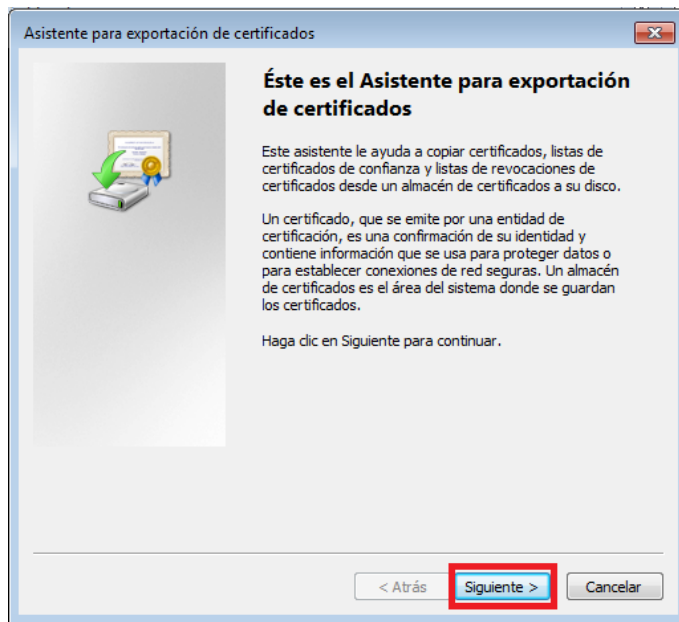




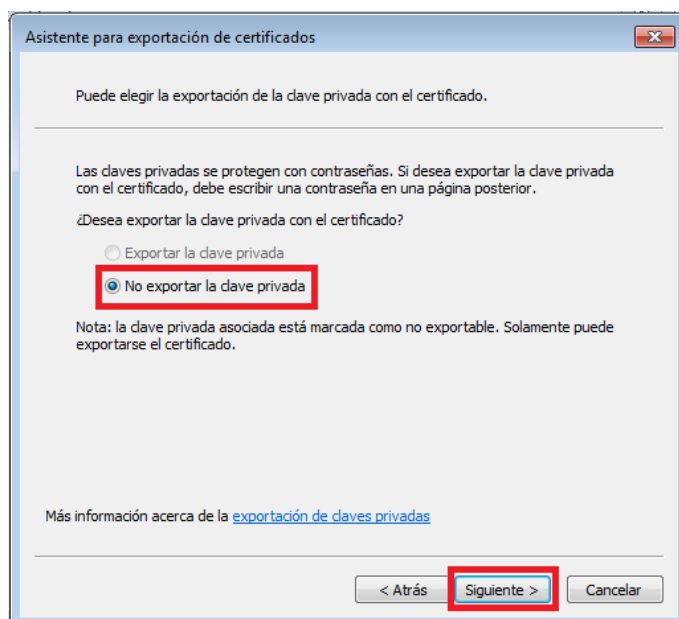
Aukeratu ziurtagiria azalduko den zerrendatik eta sakatu “Esportatu” botoia.



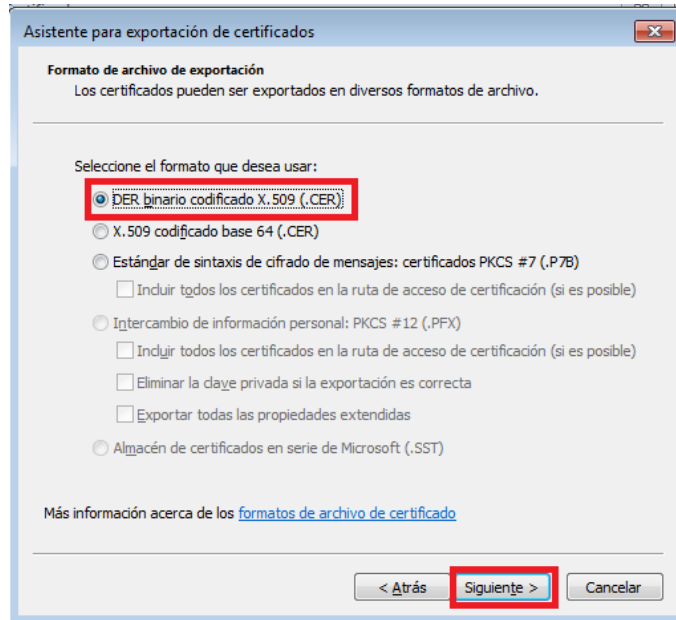
Esportazio formularioan “Hurrengo” botoia sakatu:



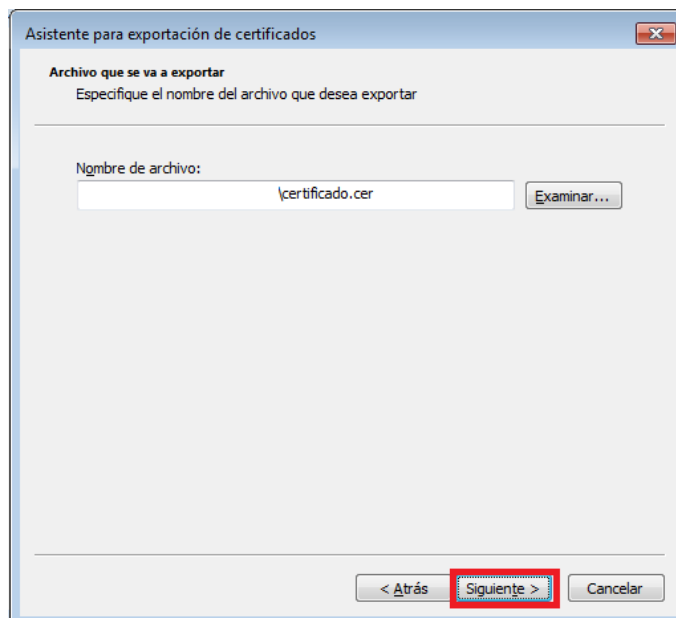
Hurrengo leihoan hautatu “Ez esportatu gako pribatua” aukera (lehenetsia) eta sakatu “Hurrengo” botoia:



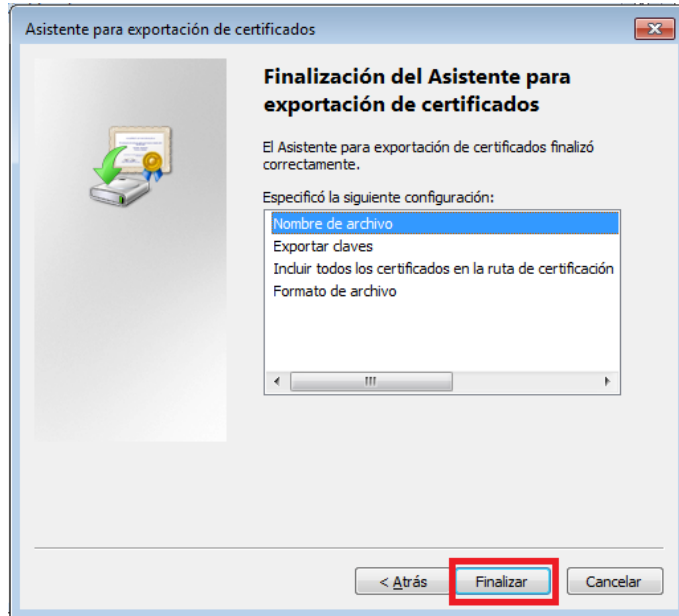
Hurrengo leihoan ‘DER binario codificado X.509 (.CER)’ aukeratu eta sakatu “Hurrengo” botoia:



Hurrengo leihoan aukeratu fitxategia gordeko de gunea eta sakatu “Hurrengo” botoia:



Azken leihoan sakatu “Amaitu” botoia:

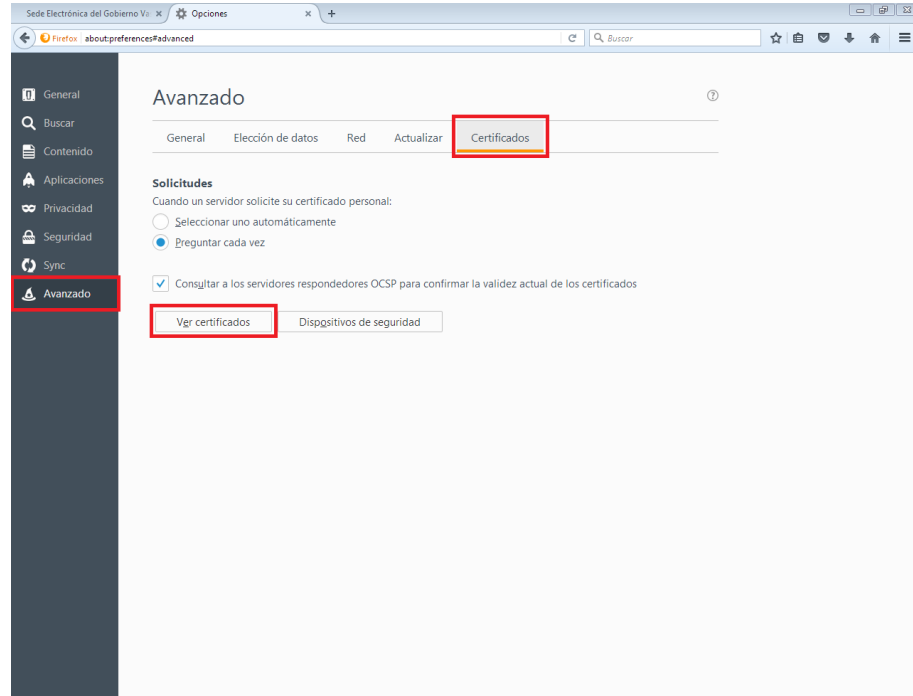


## Mozilla Firefox:

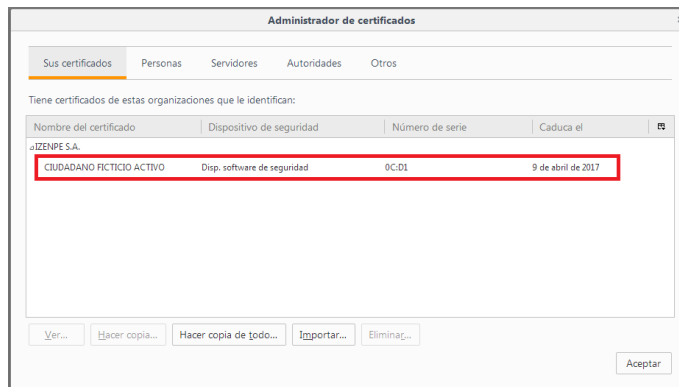
Sakatu “Ireki menua” ikonoa (goiko eskuineko izkina) eta hautatu “Aukerak” aukera.



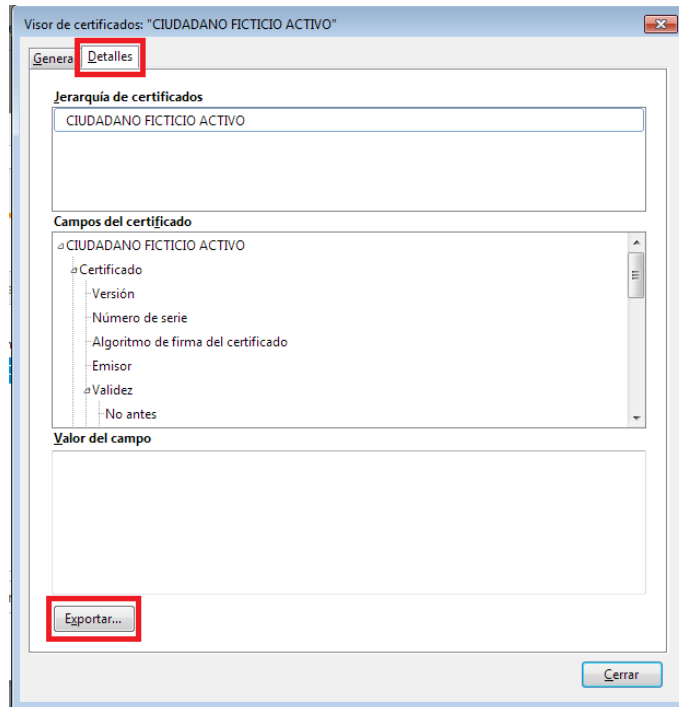
Azalduko den fitxan, sakatu “Ikusi ziurtagiriak” botoia “Aurreratuak” aukerako “Ziurtagiriak” fitxan:



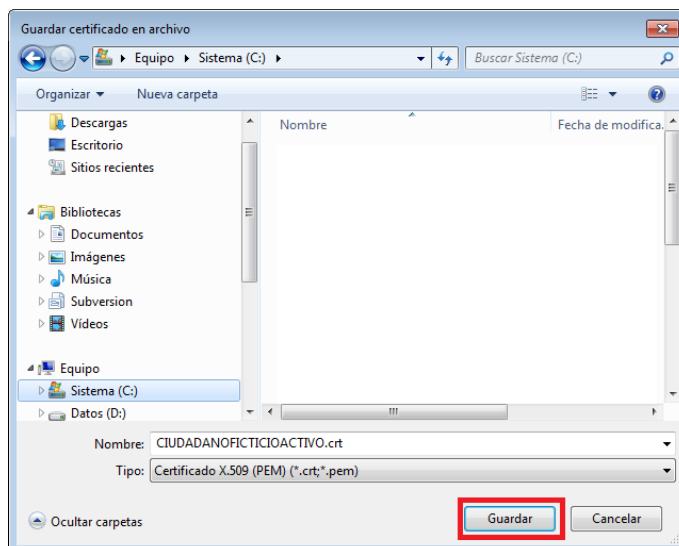
Azalduko den zerrendan esportatu beharreko ziertagirian klik bikoitza egin:



“Xehetasunak” fitxako “Esportatu...” botoia sakatu:



Aukeratu sortu nahi duzun fitxategia gorde beharreko kokagunea eta sakatu "Gorde" botoia.



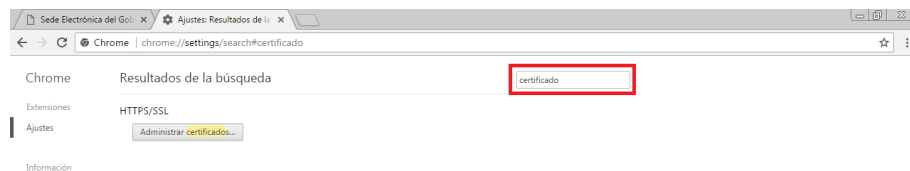
## Google Chrome:

Sakatu “Personalizatu eta kontrolatu Google Chrome” ikonoa (goiko eskuineko izkina) eta aukeratu “Konfigurazioa” aukera:

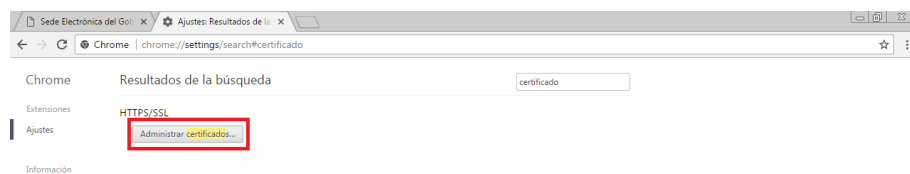


Azalduko den fitxan, idatzi “ziurtagiriak” hitza “Doikuntza bilatu” bilaketa koadroan, pantailaren goiko aldean eskuinean:

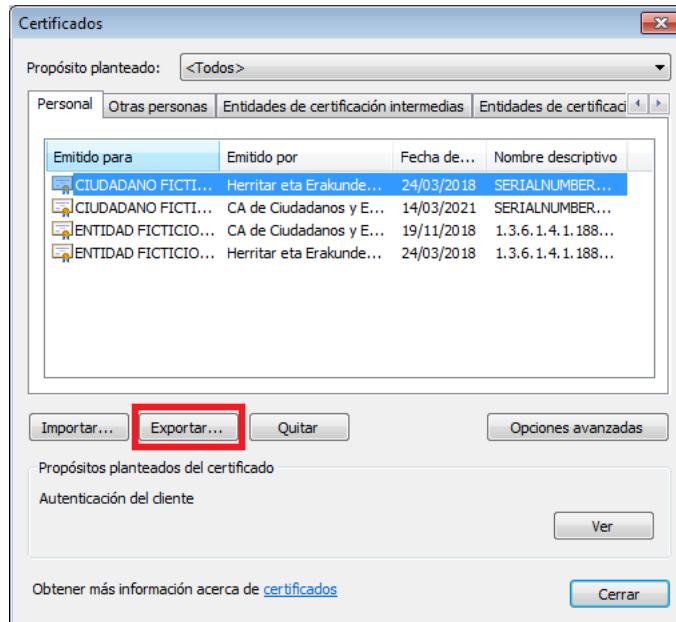




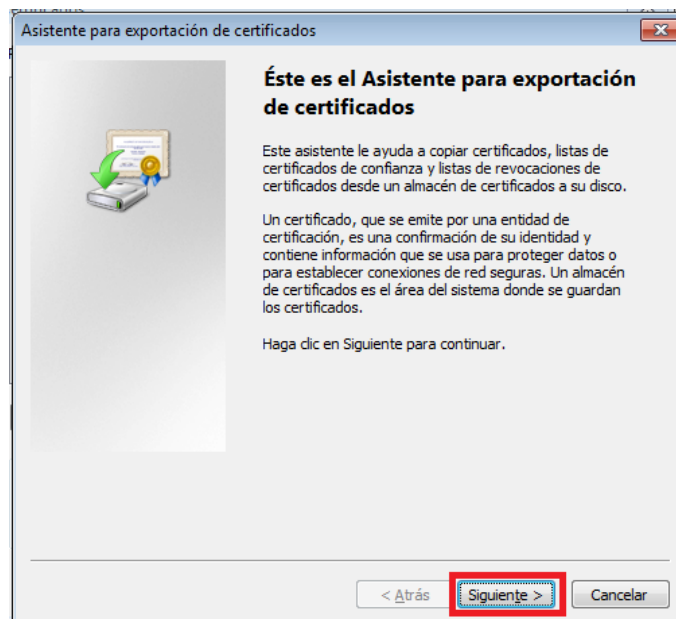
“Ziurtagiriak kudeatu” botoia sakatu:



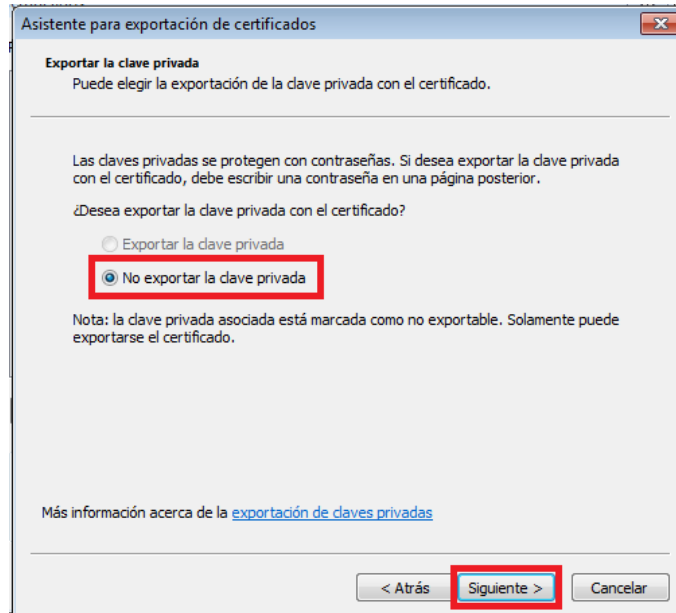
Erakutsiko den zerrendatik aukeratu esportatu beharreko ziurtagiria eta sakatu “Esportatu” botoia:



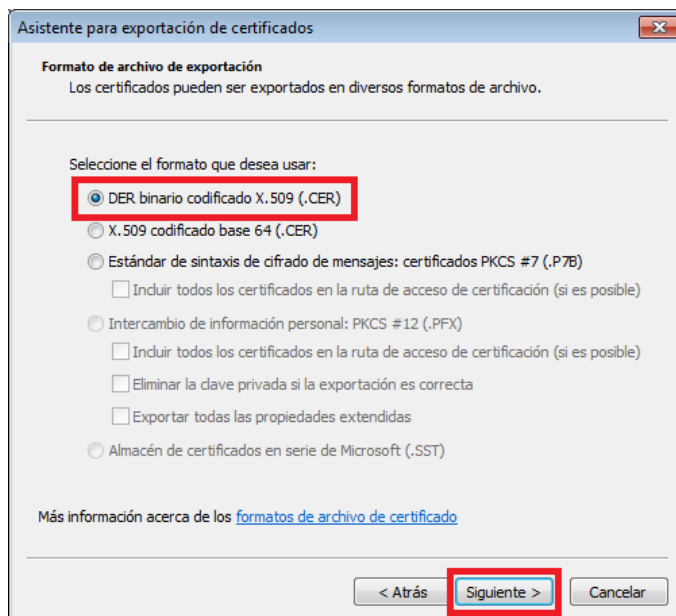
Esportazio formularioan “Hurrengoa” botoia sakatu:



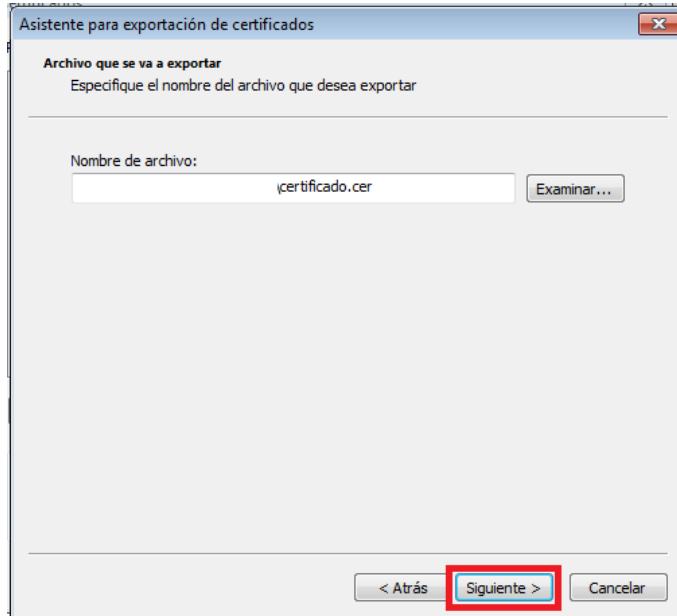
Hurrengo leihoan hautatu “Ez esportatu gako pribatua” aukera (lehenetsia) eta sakatu “Hurrengoa” botoia:



Hurrengo leihoan 'DER binario codificado X.509 (.CER)' aukeratu eta sakatu "Hurrengo" botoia:



Hurrengo leihoan aukeratu fitxategia gordeko de gunea eta sakatu "Hurrengo" botoia:



Azken leihoan sakatu “Amaitu” botoia:

