



**Prospekzio  
Soziologikoen  
Kabinetea**

[www.euskadi.eus/ikerketa\\_soziologikoak](http://www.euskadi.eus/ikerketa_soziologikoak)

**Gabinete de  
Prospección  
Sociológica**

[www.euskadi.eus/estudios\\_sociologicos](http://www.euskadi.eus/estudios_sociologicos)



# 76. EUSKAL SOZIOMETROA

## SOCIÓMETRO VASCO 76

(2022ko martxoa / Marzo 2022)

**EUSKO JAURLARITZA**

LEHENDAKARITZA



**GOBIERNO VASCO**

PRESIDENCIA



## Aurkibidea / Índice

<b>1 – Egoeraren balorazioa / Valoración de la situación.....</b>	<b>1</b>
1.1 – Norbere egoera, Euskadikoa eta Espainiakoa / Situación personal, de Euskadi y de España .....	1
1.2 – Euskadiko arazo nagusiak / Principales problemas de Euskadi.....	2
1.3 – Erakundeekiko konfiantza / Confianza en instituciones .....	5
<b>2 – Jarrera politikoak / Actitudes políticas .....</b>	<b>10</b>
2.1 – Gizarteko gertaeren parte sentitzea / Sentimiento de formar parte de lo que sucede en la sociedad.....	10
2.2 – Politikarekiko interesa / Interés por la política.....	11
2.3 – Alderdi politikoren batekiko hurbiltasuna / Proximidad hacia algún partido político .....	12
2.4 – Begikotasun politikoak / Simpatías políticas .....	13
2.5 – Euskadiko buruzagi politikoen ezagutza, aprobazioa eta balorazioa / Conocimiento, aprobación y valoración de líderes políticos .....	14
2.6 – Demokraziaren funtzionamendua Euskadin eta Espainian / Funcionamiento de la democracia en Euskadi y en España .....	17
2.7 – Ezker-eskuin eskala / Escala izquierda-derecha .....	19
2.8 – Euskal nazionalismo edo abertzaletasun eskala / Escala de nacionalismo vasco.....	20
2.9 – Euskal herritar-espainiar ardatza / Eje vasco-español.....	21
2.10 – Independentziarekiko jarrera / Actitud hacia la independencia.....	22
<b>3 – Zehaztasun teknikoak / Ficha técnica .....</b>	<b>23</b>
<b>4 – Eranskina: Emaitzak kolektiboka / Anexo: Resultados por colectivos .....</b>	<b>24</b>



## 1 – Egoeraren balorazioa / Valoración de la situación

### 1.1 – Norbere egoera, Euskadikoa eta Espainiakoa / Situación personal, de Euskadi y de España

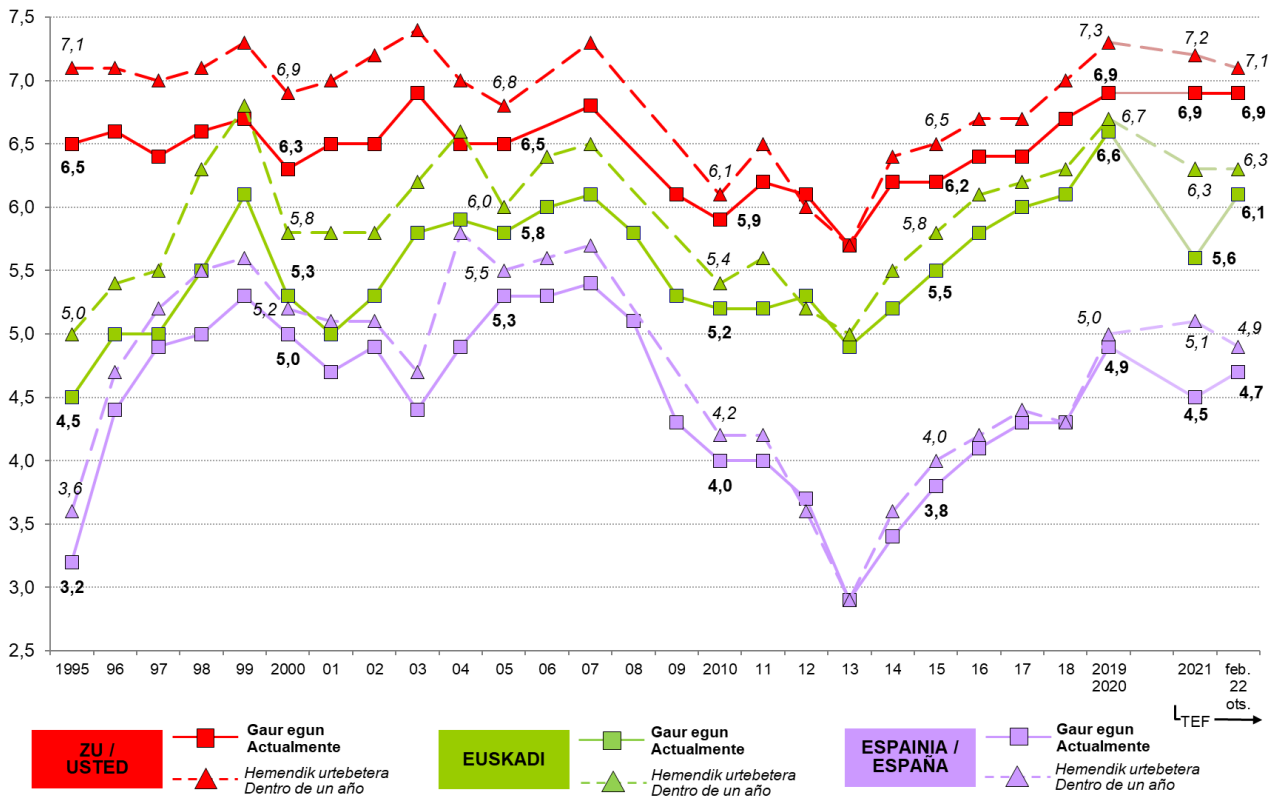
PENTSA EZAZU ZURETZAT GARRANTZITSUENAK DIREN GAUZETAN. 0-TIK 10 PUNTUTARA DOAN ESKALA ERABILIZ -0AK BIZITZA OSO GAIZKI DOAKIZULA ESAN NAHI DU, ETA 10AK OSO ONGI-, ZURE USTEZ, ... / EN GENERAL, Y PENSANDO EN TODAS LAS COSAS QUE SON PARA UD. MÁS IMPORTANTES Y UTILIZANDO UNA ESCALA DE 0 A 10 PUNTOS, EN LA QUE EL 0 SIGNIFICA QUE LA VIDA LE VA MUY MAL, Y EL 10 SIGNIFICA QUE LA VIDA LE VA MUY BIEN...

	GUZTIRA / TOTAL
<b>NOLA DOAKIZU BIZITZA...? / ¿CÓMO LE VAN A UD. LAS COSAS...?</b>	
Gaur egun / Actualmente	6,9
Hemendik urtebetera / Dentro de un año	7,1
<b>NOLA DOAZ GAUZAK EUSKADIN ZURE USTEZ...? / ¿CÓMO CREE QUE MARCHAN LAS COSAS EN EUSKADI...?</b>	
Gaur egun / Actualmente	6,1
Hemendik urtebetera / Dentro de un año	6,3
<b>ETA ESPAINIAN GAUZAK NOLA DOAZELA USTE DUZU...? / ¿Y EN ESPAÑA CÓMO CREE QUE MARCHAN LAS COSAS...?</b>	
Gaur egun / Actualmente	4,7
Hemendik urtebetera / Dentro de un año	4,9

Batezbestekoak (0=oso gaizki; 10=oso ongi) / Medias (0=muy mal; 10=muy bien)



Taldeko emaitzak kontsultatzeko orrialdea / Página para consultar los resultados por colectivos: 25



## 1.2 – Euskadiko arazo nagusiak / Principales problemas de Euskadi

ZURE USTEZ ZEINTZUK DIRA EUSKADIKO HIRU ARAZO NAGUSIAK? /  
EN SU OPINIÓN ¿CUÁLES SON LOS TRES PROBLEMAS MÁS IMPORTANTES DE EUSKADI?

	GUZTIRA / TOTAL
Lan merkatuari lotutako arazoak / Problemas ligados al mercado de trabajo	65
Osasungintza, Osakidetza, Gizarte Segurantza, osasuna / Sanidad, Osakidetza, Seguridad Social, salud	22
COVIDaren pandemia / La pandemia de COVID	17
Egoera politikoa, politikariak eta gatazka politikoa / Situación política, políticos/as y conflicto político	15
Arazo ekonomikoak / Problemas económicos	15
Etxebizitza eta etxe-gabetzeak / Vivienda y desahucios	14
Delinkuentzia, segurtasun falta / Delincuencia, inseguridad ciudadana	10
Immigrazioa eta horrekin lotutako arazoak, arrazakeria / Inmigración y problemas relacionados con ella, racismo	6
Hezkuntza / Educación	6
Arazo eta desberdintasun sozialak / Problemas y desigualdades sociales	5
Zerbitzu publikoen funtzionamendua eta hedadura, laguntzak / Funcionamiento y cobertura de los servicios públicos, ayudas	5
Azpiegiturak eta garraioak / Infraestructuras y transportes	5
Hizkuntza egoerarekin lotutako arazoak / Problemas relacionados con la situación lingüística	4
Gazteen arazoak / Problemas de la juventud	4
Pentsioak / Pensiones	4
Ingurumena / Medio ambiente	3
Balioen krisia, norberekeria, intolerantzia, errespetu falta, kontsumismoa... / Crisis de valores, egoísmo, intolerancia, falta de respeto, consumismo,...	2
Gizon eta emakumeen arteko desberdintasuna / Desigualdad entre mujeres y hombres	2
Adinekoei arreta eta laguntza / Asistencia a personas mayores	2
Ustelkeria eta iruzurra / Corrupción y fraude	2
Arazo demografikoak: jaiotza-tasa baxua, biztanleen zahartzea / Problemas demográficos: baja natalidad, envejecimiento población	1
Murrizketak / Recortes	1
Indarkeria, terrorismoa, presoak eta bake prozesua / Violencia, terrorismo, presos/as, proceso de paz	1
Bat ere ez / Ninguno	1
Beste arazo batzuk / Otros problemas	6
Ed-Ee / Ns-Nc	6

Inkestatuek espontaneoki emandako erantzunak ondoren kodifikatu dira /

Se ha realizado una codificación posterior de las respuestas dadas espontáneamente por las personas encuestadas

Ehunekoen batura ez da 100 hiru arazo aipatu ahal zirelako / Los porcentajes no suman 100 porque se podían dar tres respuestas

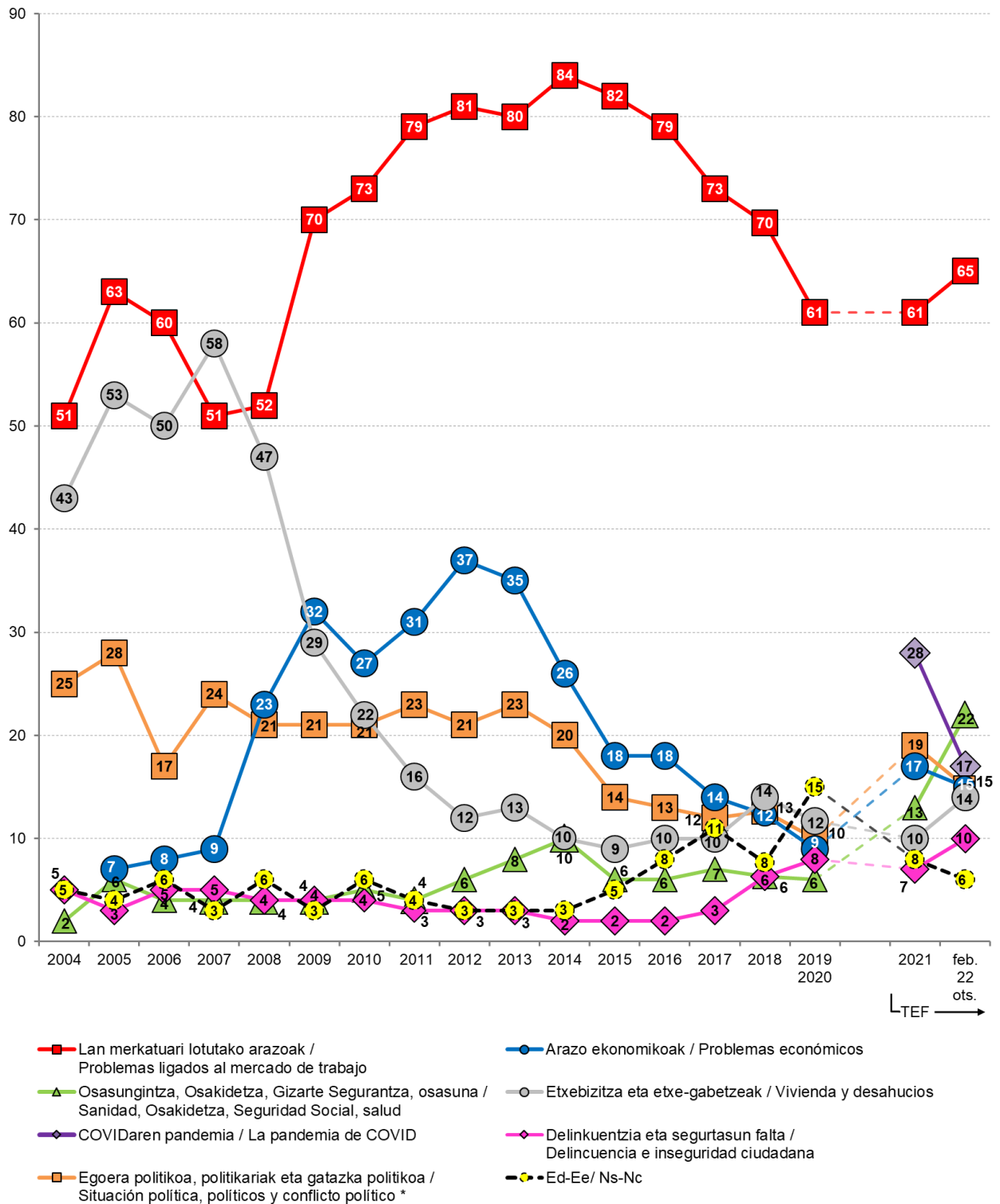
“COVIDaren pandemia” arazoak barne hartzen ditu Covid-19aren aipamen orokorrak (pandemiari buruzko aipamenak egin dituztenen %7k adierazi dituzte), osasun sisteman eragin dituen ondorioei buruzkoak (%5), ekonomian eragiten ari den ondorioen ingurukoak (%4), pandemiaren kudeaketarekin eta haren aurkako neurriekin lotutakoak (%3), eta herritarren jokabideari buruzkoak (%1). / El problema “La pandemia de COVID” incluye menciones sobre la Covid-19 en general (expresadas por un 7% de quienes mencionan la pandemia como problema), las ligadas a las consecuencias en el sistema sanitario (5%), sobre las consecuencias económicas (4%), sobre la gestión de la pandemia y las medidas adoptadas contra ella (3%), y las vinculadas al comportamiento de la ciudadanía (1%).



Taldekako emaitzak kontsultatzeko orrialdea / Página para consultar los resultados por colectivos: **29**

EUSKADIKO ARAZO NAGUSIEN BILAKAERA / EVOLUCIÓN DE LOS PRINCIPALES PROBLEMAS DE EUSKADI

Grafikoa herritarren % 10ek edo gehiagok aipatutako arazoak bakarrik azaltzen dira /  
En el gráfico se muestran sólo los problemas mencionados por un 10 % o más de la población

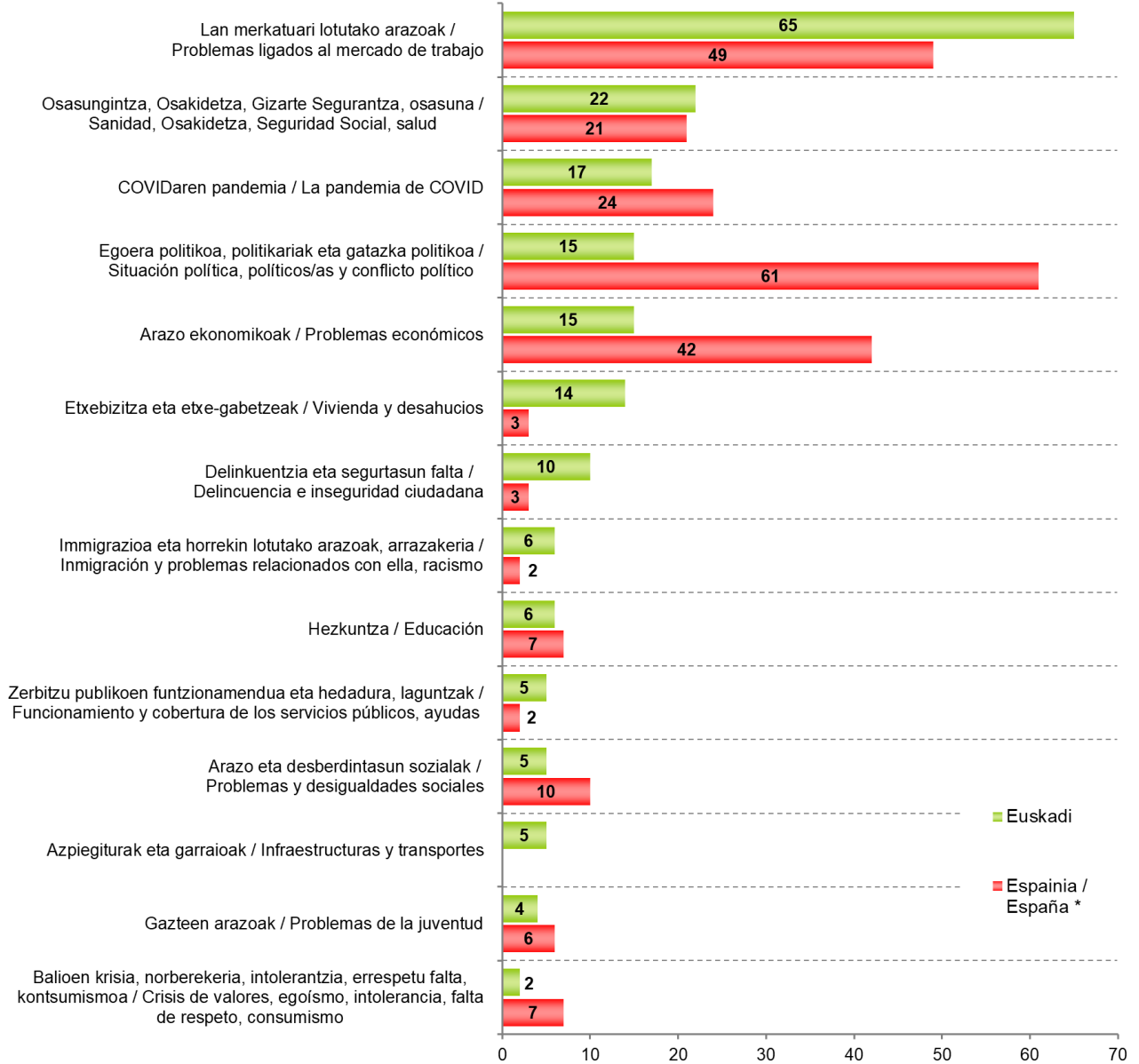


\* 2014ra arte presoekin lotutako arazoak "Egoera politikoa, politikariak eta gatazka politikoa" arazoaren barruan zeuden. Handik aurrera "Indarkeria, terrorismoa, presoak eta bake prozesua" arazora pasa dira / Hasta el año 2014 los problemas relacionados con los presos/as estaban incluidos en la categoría "Situación política, políticos y conflicto político". A partir de entonces han pasado a estar en la categoría "Violencia, terrorismo, presos/as y proceso de paz"

**EUSKADIKO ETA ESPAINIAKO ARAZO NAGUSIAK / PRINCIPALES PROBLEMAS DE EUSKADI Y DE ESPAÑA**

Grafikoan herritarren %5ek edo gehiagok aipatutako arazoak bakarrik azaltzen dira, bi ikerketetako batean gutxienez /

En el gráfico se muestran sólo los problemas mencionados por un 5% o más de la población, por lo menos en uno de los dos estudios



\* CIS (Centro de Investigaciones Sociológicas), 3.351 ikerketa, 2022ko otsaileko Barometroa / CIS (Centro de Investigaciones Sociológicas), estudio nº 3.351, Barómetro de febrero 2022

CISen ikerketan arazoaren sailkapena desberdina denez, alderatu ahal izateko, Soziometroko sailkapenaren arabera multzokatu dira / La clasificación de los problemas en el estudio del CIS es diferente, por lo que, a fin de poder comparar los datos, se han agrupado de acuerdo a la clasificación del Sociómetro



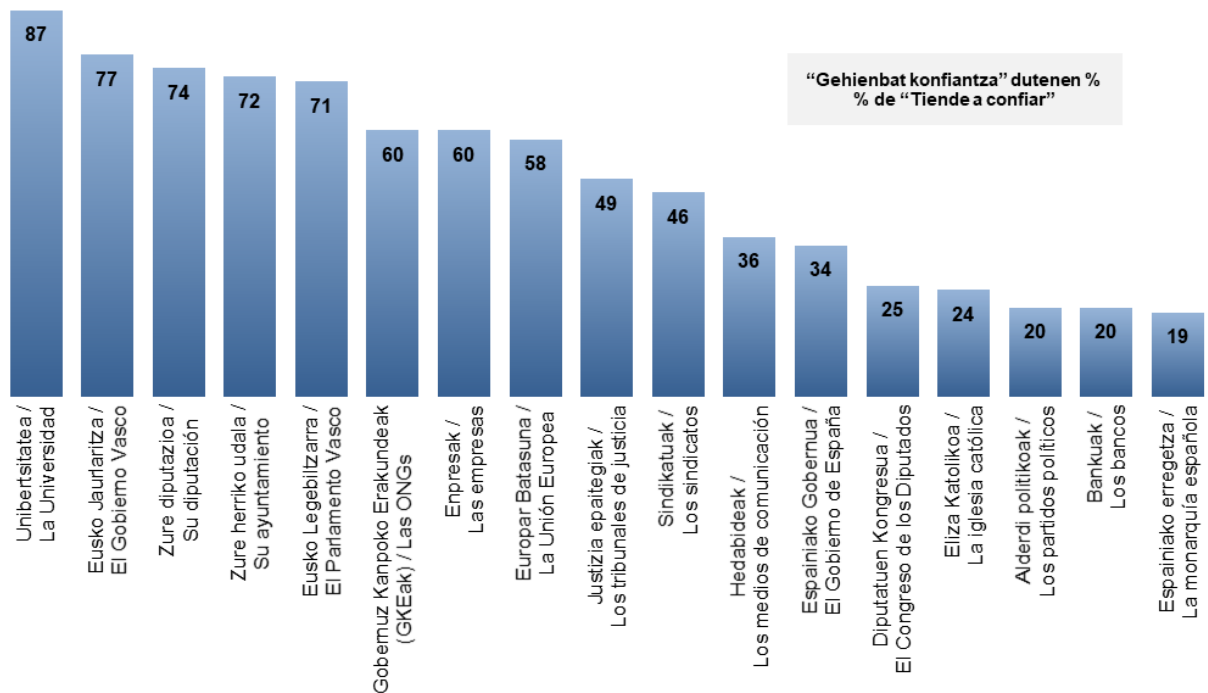
### 1.3 – Erakundeekiko konfiantza / Confianza en instituciones

JARRAIAIN ZENBAIT INSTITUZIOREKIKO DUZUN KONFIANTZARI BURUZ GALDETU NAHI NIZUKE. AIPATUKO DIZUDAN BAKOITZAREKIKO, ESADAZU, MESEDEZ, GEHIENBAT KONFIANTZA DUZUN ALA GEHIENBAT EZ DUZUN KONFIANTZARIK: / A CONTINUACIÓN ME GUSTARÍA PREGUNTARLE ACERCA DE LA CONFIANZA QUE UD. TIENE EN CIERTAS INSTITUCIONES. PARA CADA UNA DE ELLAS DÍGAME, POR FAVOR, SI TIENDE UD. A CONFIAR O SI TIENDE UD. A NO CONFIAR:

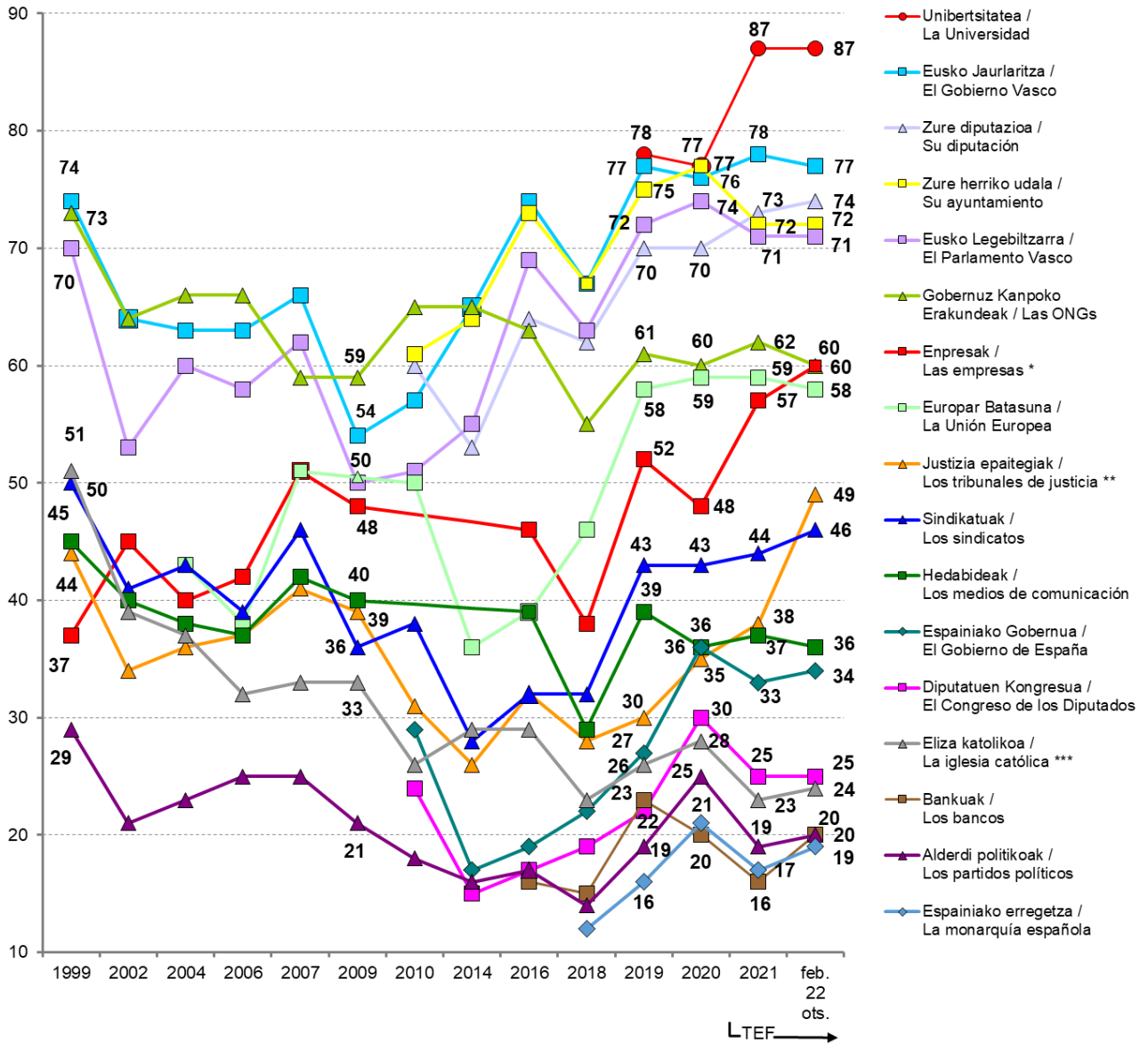
“GEHIENBAT KONFIANTZA” DUTENEN % / % DE “TIENDE A CONFIAR”	GUZTIRA / TOTAL
UNIBERTSITATEA / LA UNIVERSIDAD	87
EUSKO JAURLARITZA / EL GOBIERNO VASCO	77
ZURE DIPUTAZIOA / SU DIPUTACIÓN	74
ZURE HERRIKO UDALA / SU AYUNTAMIENTO	72
EUSKO LEGEBILTZARRA / EL PARLAMENTO VASCO	71
GOBERNUZ KANPOKO ERAKUNDEAK (GKEK) / LAS ONGs	60
ENPRESAK / LAS EMPRESAS	60
EUROPAR BATASUNA / LA UNIÓN EUROPEA	58
JUSTIZIA EPAITEGIAK / LOS TRIBUNALES DE JUSTICIA	49
SINDIKATUAK / LOS SINDICATOS	46
HEDABIDEAK / LOS MEDIOS DE COMUNICACIÓN	36
ESPAINIAKO GOBERNUA / EL GOBIERNO DE ESPAÑA	34
DIPUTATUEN KONGRESUA / EL CONGRESO DE LOS DIPUTADOS	25
ELIZA KATOLIKOA / LA IGLESIA CATÓLICA	24
ALDERDI POLITIKOAK / LOS PARTIDOS POLÍTICOS	20
BANKUAK / LOS BANCOS	20
ESPAINIAKO ERREGETZA / LA MONARQUÍA ESPAÑOLA	19



Taldeko emaitzak kontsultatzeko orrialdea / Página para consultar los resultados por colectivos: **33**



JARRAIAN ZENBAIT INSTITUZIOREKIKO DUZUN KONFIANTZARI BURUZ GALDETU NAHI NIZUKE. AIPATUKO DIZUDAN BAKOITZAREKIKO, ESADAZU, MESEDEZ, GEHIENBAT KONFIANTZA DUZUN ALA GEHIENBAT EZ DUZUN KONFIANTZARIK: / A CONTINUACIÓN ME GUSTARÍA PREGUNTARLE ACERCA DE LA CONFIANZA QUE UD. TIENE EN CIERTAS INSTITUCIONES. PARA CADA UNA DE ELLAS DÍGAME, POR FAVOR, SI TIENDE UD. A CONFIAR O SI TIENDE UD. A NO CONFIAR:



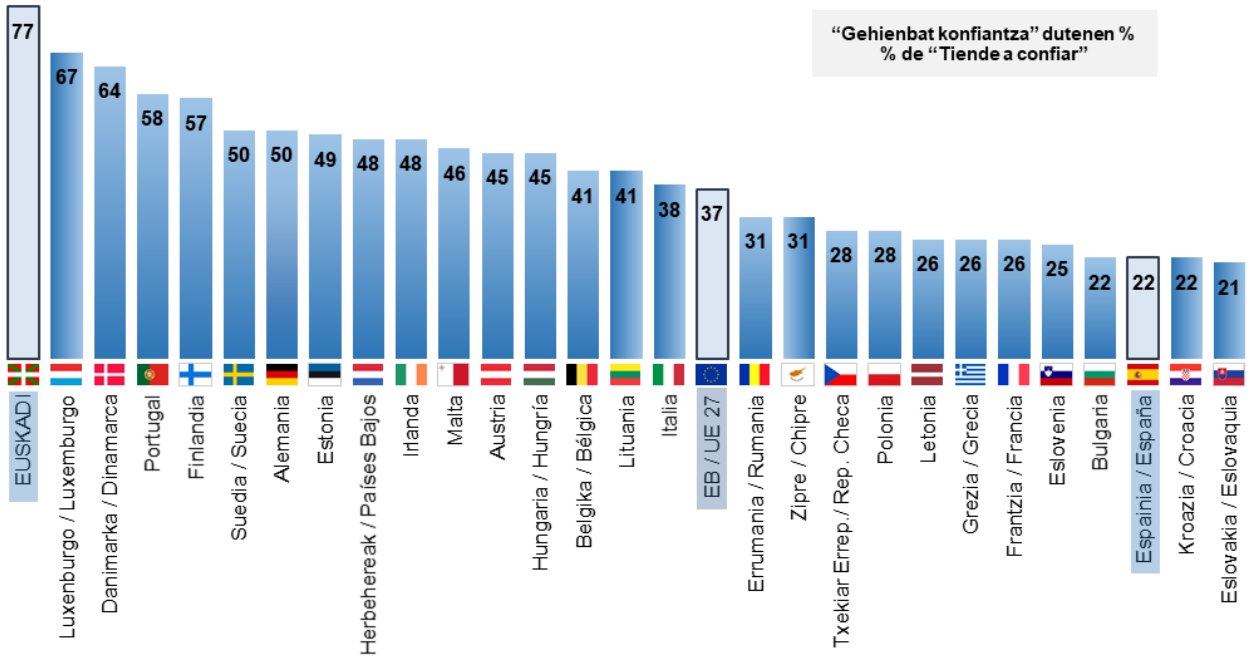
\* 1999an "Enpresa handiez" galdetu zen / En 1999 se preguntó por "Las grandes empresas"

\*\* 1999tik 2009ra "Justiziaz" galdetu zen / De 1999 a 2009 se preguntó por "La justicia"

\*\*\* 2007an "Euskal elizaz" galdetu zen, eta gainerako neurketetan "Eliza katolikoaz" / En 2007 se preguntó por "La iglesia vasca", y en el resto por "La iglesia católica"

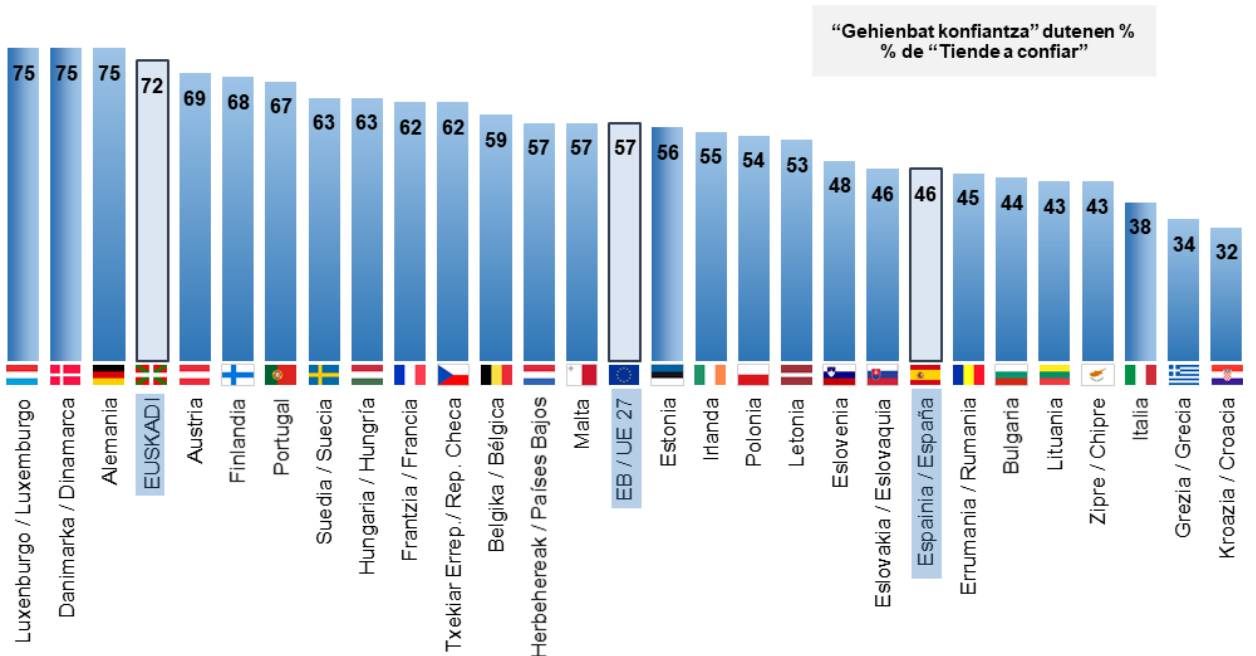
**HERRIALDEKO GOBERNUAREKIKO KONFIANTZA / CONFIANZA EN EL GOBIERNO DE SU PAÍS**

Euskadiko datua Eusko Jaurlaritzarenganako konfiantzari dagokio / El dato de Euskadi corresponde a la confianza en el Gobierno Vasco



**UDALEKIKO KONFIANTZA / CONFIANZA EN LOS AYUNTAMIENTOS**

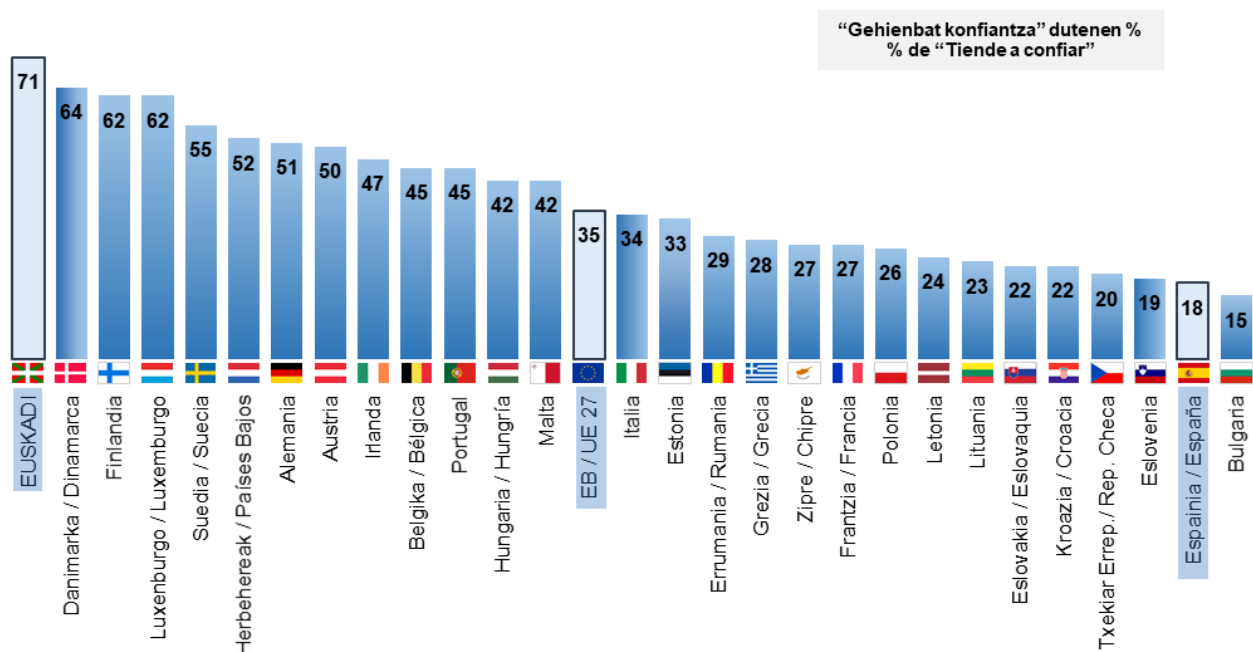
Europan aginte publiko lokal eta erregionalari buruz galdetu zen / En Europa se preguntaba por la autoridad pública local o regional



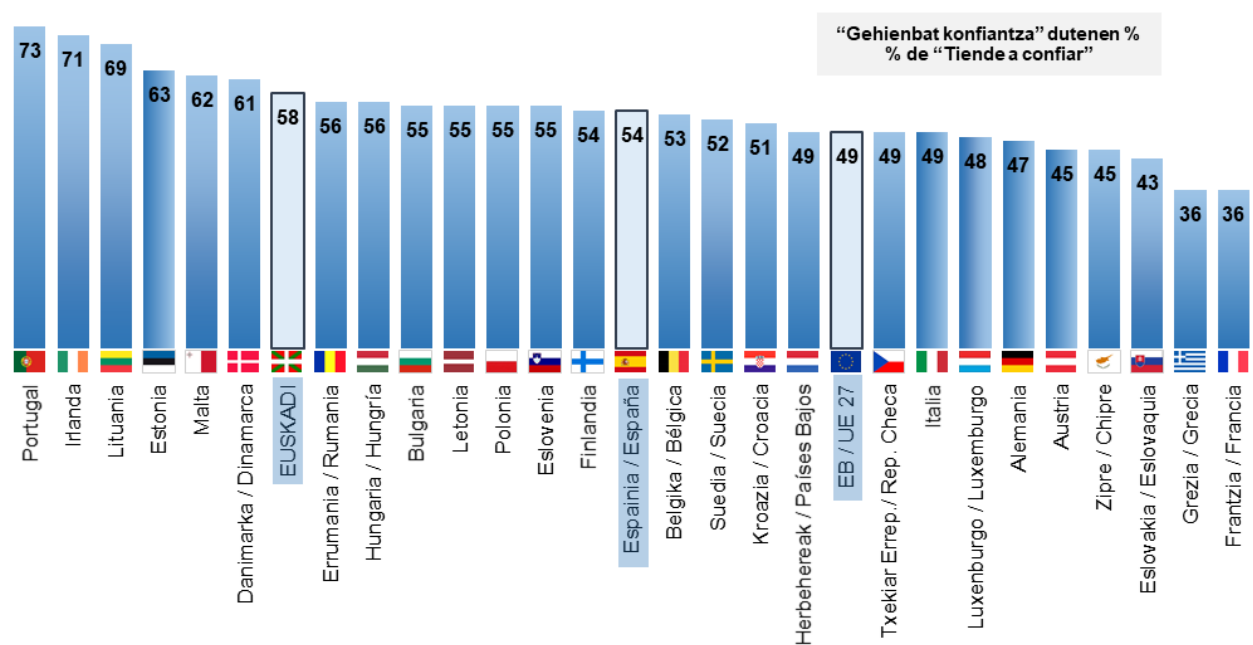
Europako Batzordea, Standard Eurobarometer 95, 2021eko ekaina-uztaila. (Lagina: 15 urte edo gehiago)  
Comisión Europea, Standard Eurobarometer 95, junio-julio 2021. (Muestra: >=15 años)

**HERRIALDEKO PARLAMENTUAREKIKO KONFIANTZA / CONFIANZA EN EL PARLAMENTO DE SU PAÍS**

Euskadiko datua Eusko Legebiltzarrenganako konfiantzari dagokio / El dato de Euskadi corresponde a la confianza en el Parlamento Vasco

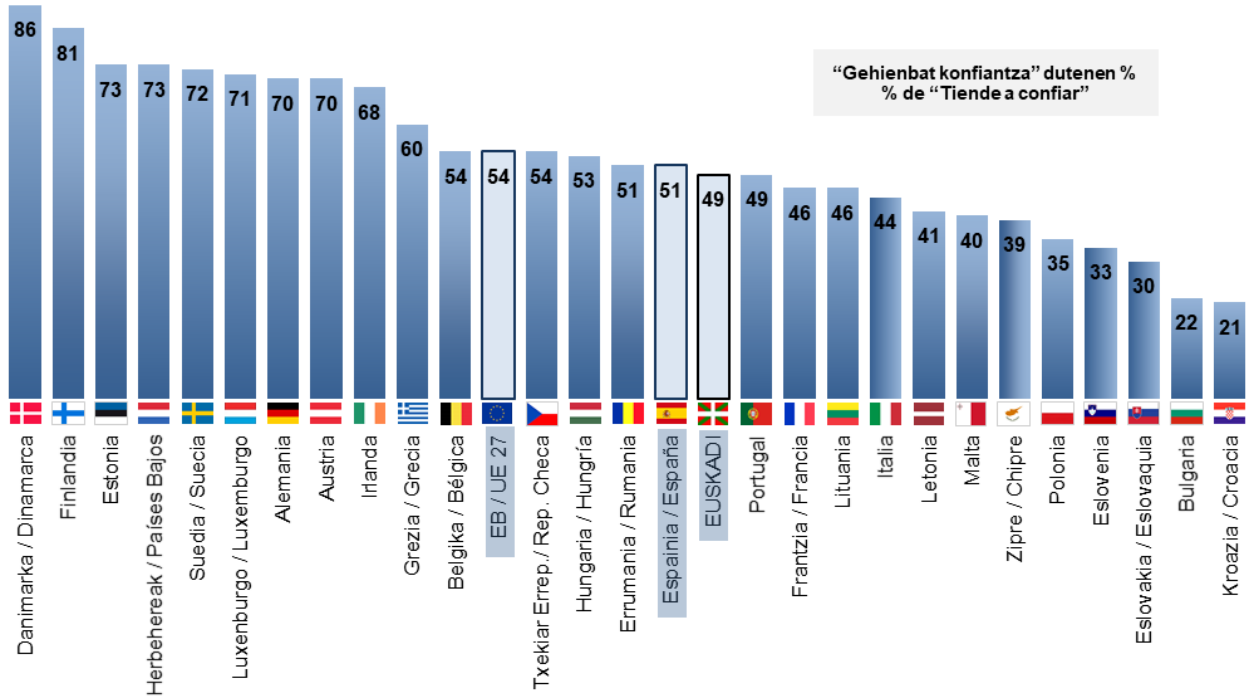


**EUROPAR BATASUNAREKIKO KONFIANTZA / CONFIANZA EN LA UNIÓN EUROPEA**

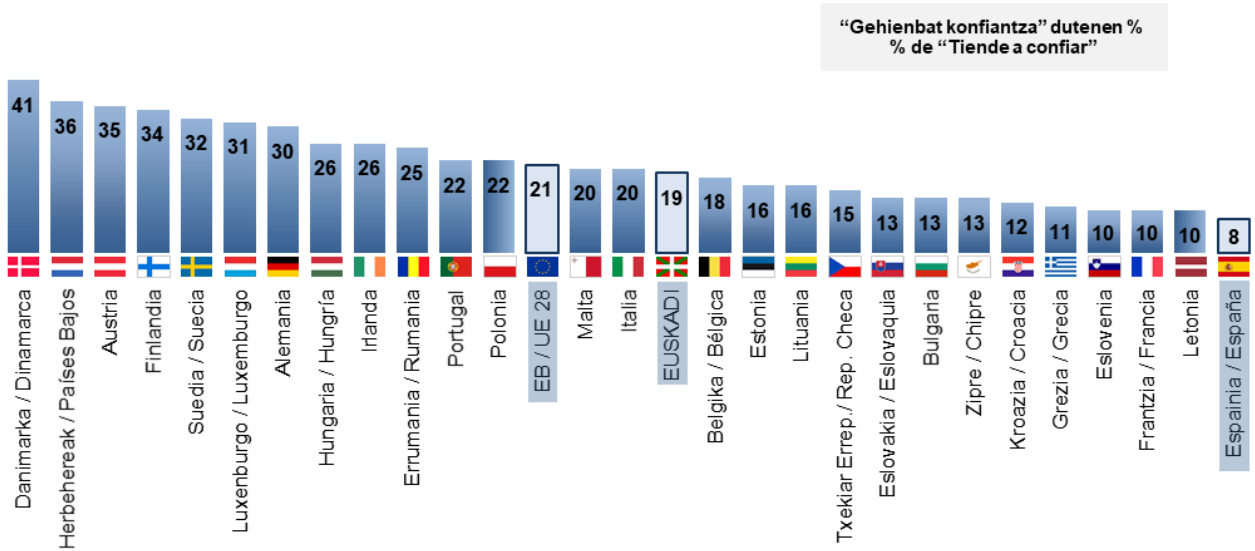


Europako Batzordea, Standard Eurobarometer 95, 2021eko ekaina-uztaila. (Lagina: 15 urte edo gehiago)  
Comisión Europea, Standard Eurobarometer 95, junio-julio 2021. (Muestra: >=15 años)

**JUSTIZIA EPAITEGIEKIKO KONFIANTZA / CONFIANZA EN LOS TRIBUNALES DE JUSTICIA**



**ALDERDI POLITIKO EKIKO KONFIANTZA / CONFIANZA EN LOS PARTIDOS POLÍTICOS**



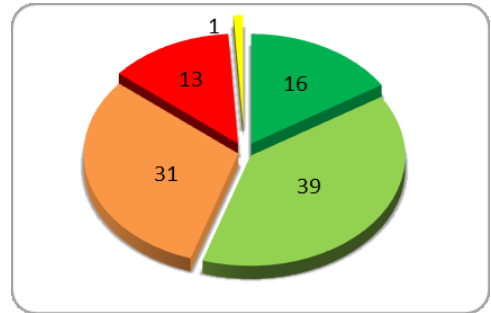
Europako Batzordea, Standard Eurobarometer 95, 2021eko ekaina-uztaila. (Lagina: 15 urte edo gehiago)  
Comisión Europea, Standard Eurobarometer 95, junio-julio 2021. (Muestra: >=15 años)

## 2 – Jarrera politikoak / Actitudes políticas

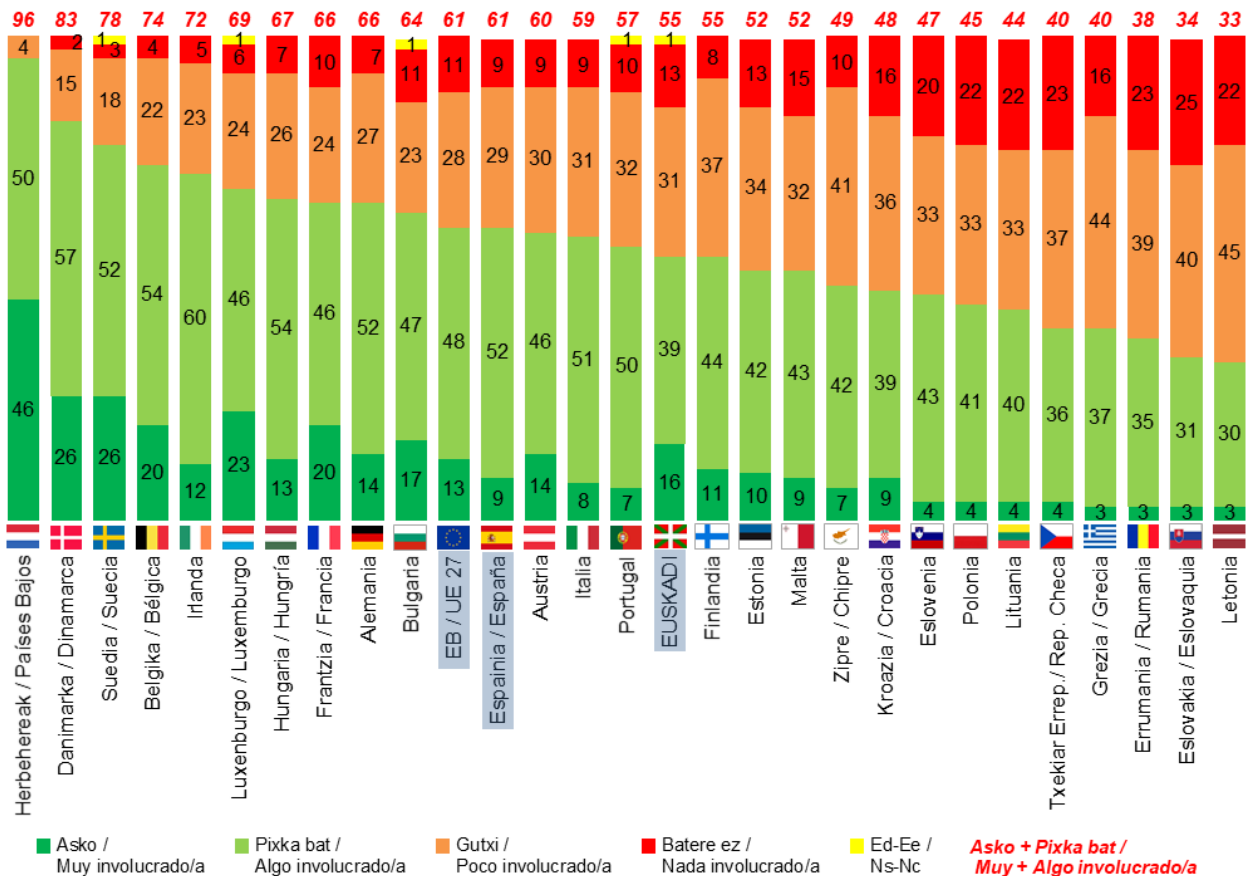
### 2.1 – Gizarteko gertaeren parte sentitzea / Sentimiento de formar parte de lo que sucede en la sociedad

ZEIN NEURRITAN SENTITZEN ZARA GIZARTEAN GERTATZEN DIREN GAUZEN PARTE? ESAN NAHI DUT EA SENTITZEN DUZUN GIZARTEKO GAUZAK INTERESATZEN ZAIZKIZULA, ERAGITEN DIZUTELA EDO HAIETAN PARTE HARTZEN DUZULA. HORTAZ, ORO HAR, ZENBATERAINO SENTITZEN ZARA PARTE? / ¿EN QUÉ MEDIDA SE SIENTE UD PERSONALMENTE INVOLUCRADO/A EN LAS COSAS QUE PASAN EN LA SOCIEDAD? ME REFIERO A SI UD. SIENTE QUE LE INTERESAN, LE INFLUYEN O PARTICIPA EN LAS COSAS QUE PASAN EN LA SOCIEDAD. EN GENERAL, ¿SE SIENTE ...?

	GUZTIRA / TOTAL
Asko / Muy involucrado/a	16
Pixka bat / Algo involucrado/a	39
Gutxi / Poco involucrado/a	31
Batere ez / Nada involucrado/a	13
Ed-Ee / Ns-Nc	1
Ehuneko bertikalak / Porcentajes verticales	100



Taldeko emaitzak kontsultatzeko orrialdea / Página para consultar los resultados por colectivos: 41



Europako Parlamentua, EP Autumn 2021 Eurobarometer 96.2, 2021eko azaroa-abendua. (Lagina: 15 urte edo gehiago)  
Parlamento Europeo, EP Autumn 2021 Eurobarometer 96.2, noviembre-diciembre 2021. (Muestra: >=15 años)

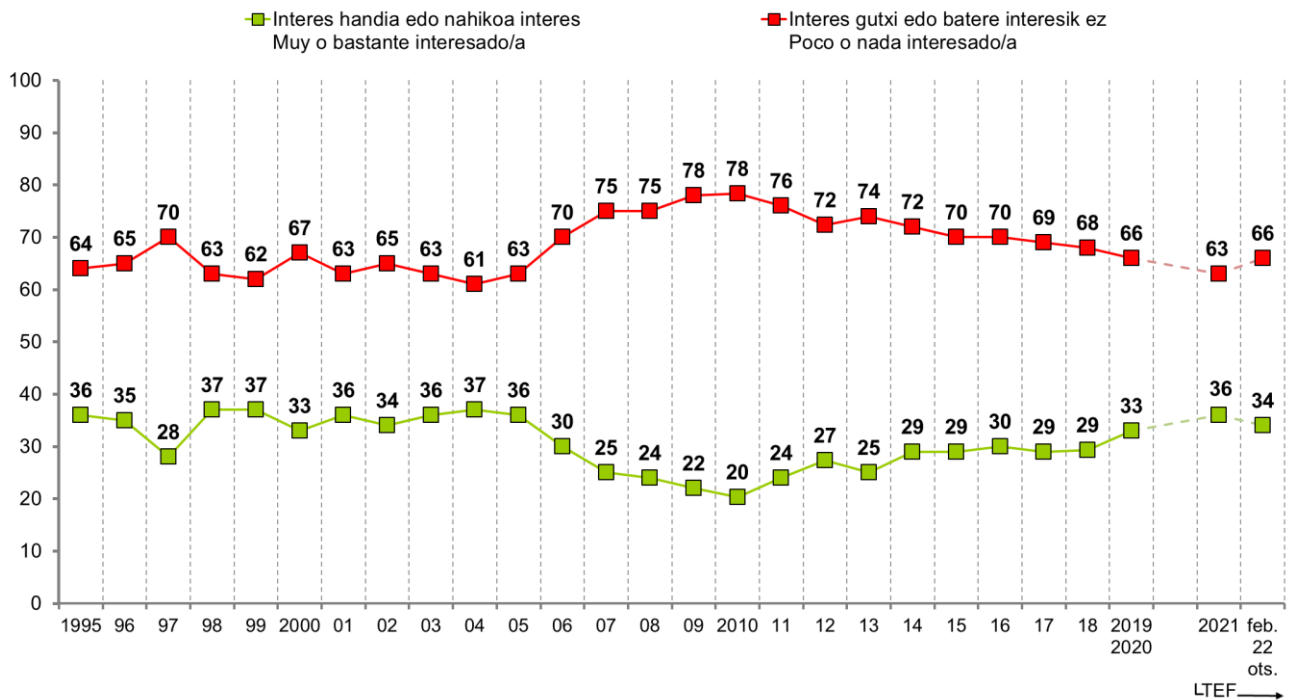
## 2.2 – Politikarekiko interesa / Interés por la política

ORO HAR, NOLAKO INTERESA DUZU POLITIKAZ? / EN GENERAL, ¿EN QUÉ MEDIDA ESTÁ UD. INTERESADO/A EN LA POLÍTICA?

	GUZTIRA / TOTAL
Interes handia / Muy interesado/a	11
Nahikoa interes / Bastante interesado/a	23
Interes gutxi / Poco interesado/a	35
Batere interesik ez / Nada interesado/a	31
Ed-Ee / Ns-Nc	0
Ehuneko bertikalak / Porcentajes verticales	100



Taldekako emaitzak kontsultatzeko orrialdea / Página para consultar los resultados por colectivos: **43**



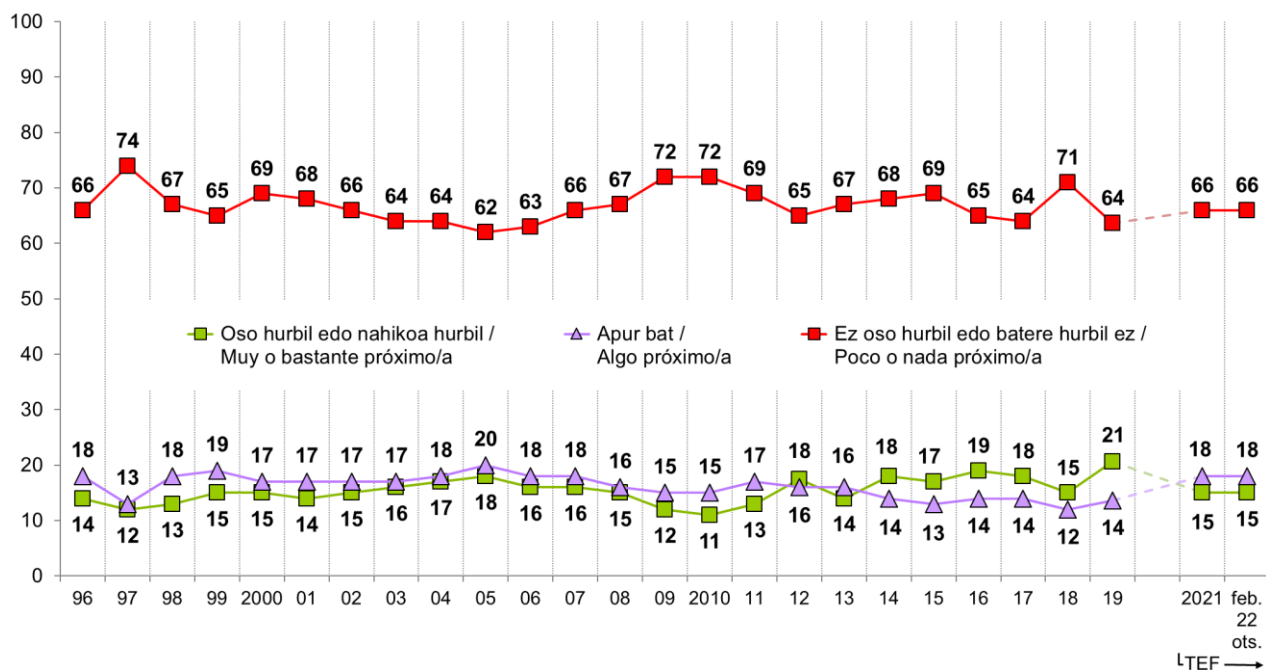
## 2.3 – Alderdi politikoren batekiko hurbiltasuna / Proximidad hacia algún partido político

PARTIDU POLITIKOREN BATETIK HURBIL SENTITZEN ZARA? /  
¿SE SIENTE UD. PRÓXIMO/A A ALGÚN PARTIDO POLÍTICO?

	GUZTIRA / TOTAL
Oso hurbil / Muy próximo/a	6
Nahikoa hurbil / Bastante próximo/a	9
Apur bat / Algo próximo/a	18
Ez oso hurbil / Poco próximo/a	18
Batere hurbil ez / Nada próximo/a	48
Ed-Ee / Ns-Nc	1
Ehuneko bertikalak / Porcentajes verticales	100



Taldeko emaitzak kontsultatzeko orrialdea / Página para consultar los resultados por colectivos: 45





## 2.4 – Begikotasun politikoak / Simpatías políticas

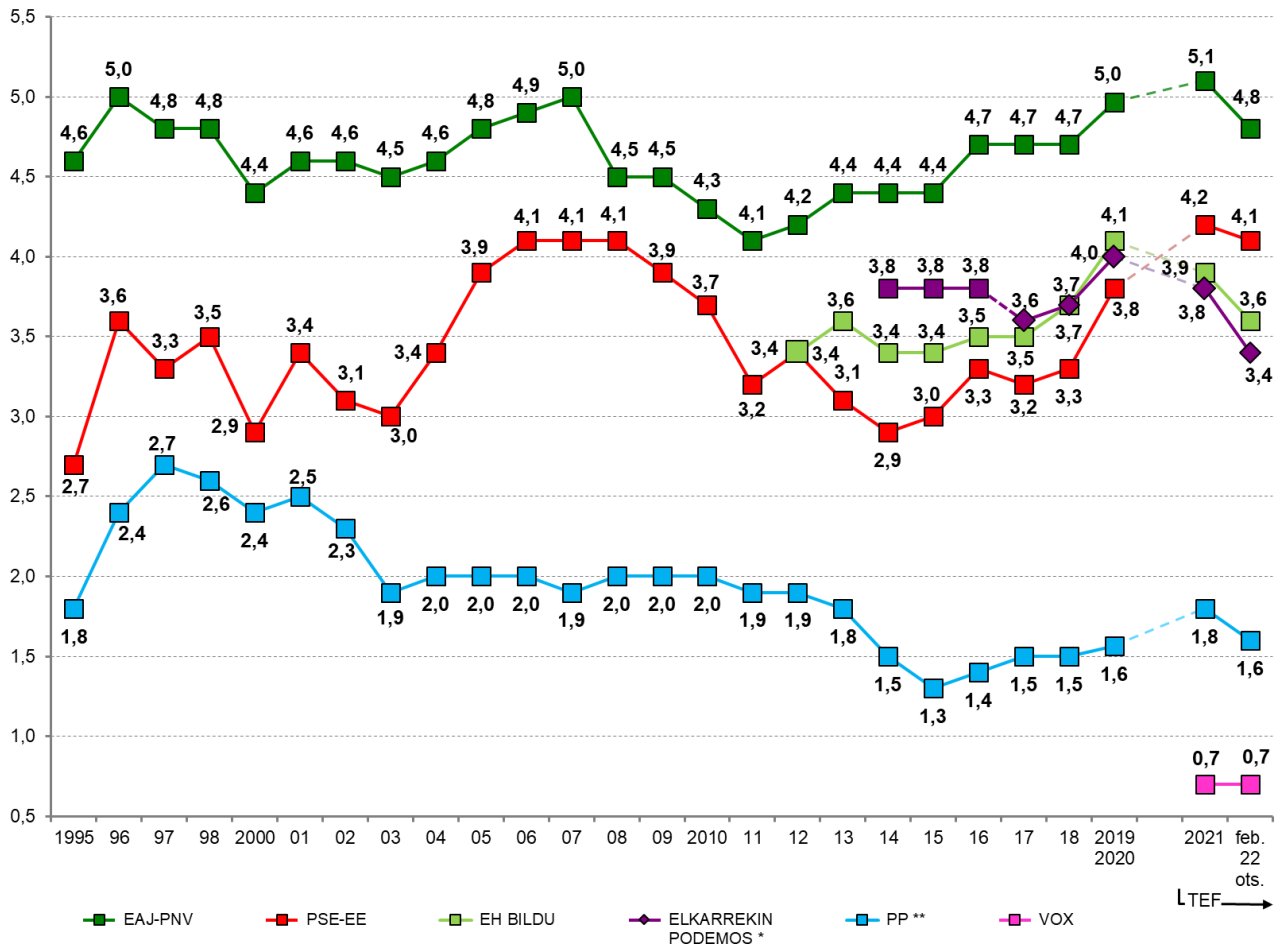
ZENBATEKO SINPATIA SORTZEN DIZU AIPATUKO DIZKIZUDAN ALDERDIETAKO BAKOITZAK? MESEDEZ, ERABILI EZAZU OTIK 10-ERAKO ESKALA, 0-AK ESAN NAHI DUELARIK INOLAKO SINPATIARIK EZ ETA 10-AK SINPATIA HANDIA. / ¿QUÉ GRADO DE SIMPATÍA SIENTE POR CADA UNA DE LAS SIGUIENTES OPCIONES POLÍTICAS, EN UNA ESCALA DE 0 A 10, EN LA QUE EL 0 SIGNIFICA NINGUNA SIMPATÍA Y EL 10 MUCHA SIMPATÍA?

	GUZTIRA / TOTAL
EAJ / PNV	4,8
PSE-EE	4,1
EH BILDU	3,6
ELKARREKIN PODEMOS	3,4
PP	1,6
VOX	0,7

Batezbestekoak (0=inolako sinpatiarik ez; 10=simpatia handia) / Medias (0=ninguna simpatía; 10=mucha simpatía)



Taldeakako emaitzak kontsultatzeko orrialdea / Página para consultar los resultados por colectivos: 47



\* 2014-2016an Podemos-Ahal Duguri buruz galdetu zen, eta 2017tik aurrera Elkarrekin Podemos koalizioari buruz / En el periodo 2014-2016 se preguntó por Podemos-Ahal Dugu, y a partir de 2017 por la coalición Elkarrekin Podemos

\*\* 2020 arte datua PPri dagokio soilik, 2021etik aurrera PP+Ciudadanos / Hasta 2020 el dato corresponde únicamente al PP, a partir de 2021 a PP+Ciudadanos

## 2.5 – Euskadiko buruzagi politikoek ezagutza, aprobazioa eta balorazioa / Conocimiento, aprobación y valoración de líderes políticos

JARRAIAN EUSKADIKO BURUZAGI POLITIKO BATZUEI BURUZ GALDETU NAHI NIZUKE. ESADAZU, MESEDEZ, EZAGUTZEN DITUZUN ALA EZ ETA, EZAGUTZEKOTAN, NOLA BALORATZEN DITUZUN, OTIK 10ERAKO ESKALA ERABILIZ, 0A BALORAZIORIK BAXUENA ETA 10A BALORAZIORIK ALTUENA DIRELA KONTUAN HARTUTA. /

AHORA ME GUSTARÍA PREGUNTARLE POR ALGUNOS LÍDERES POLÍTICOS VASCOS Y VASCAS. DÍGAME, POR FAVOR, SI LOS CONOCE O NO Y, EN CASO DE CONOCERLOS/LAS, CÓMO LOS/LAS VALORA, UTILIZANDO UNA ESCALA DE 0 A 10 DONDE EL 0 ES LA VALORACIÓN MÍNIMA Y EL 10 LA VALORACIÓN MÁXIMA

INDIZEAK / ÍNDICES	
<b>EZAGUTZA / CONOCIMIENTO</b>	Buruzagi politiko bakoitza ezagutzen dutenen % / % de personas que conoce a cada líder político
<b>APROBAZIOA / APROBACIÓN</b>	Biztanleria osotik, buruzagi politiko bakoitzari 5 puntu edo gehiago eman diotenen % / % de personas del total de la población que asignan 5 o más puntos a cada líder político
<b>BALORAZIOA / VALORACIÓN</b>	Otik 10erako eskalan batez besteko puntuazioa / Puntuación media en una escala de 0 a 10

	GUZTIZKOAK / TOTALES		
	EZAGUTZA / CONOCIMIENTO (%)	APROBAZIOA / APROBACIÓN (%)	BALORAZIOA (Batezbestekoak 0-10) * / VALORACIÓN (Medias 0-10) *
IÑIGO URKULLU LEHENDAKARIA / EL LEHENDAKARI IÑIGO URKULLU	96	65	5,4
MADDALEN IRIARTE	42	27	5,1
MIREN GORROTXATEGI	36	20	4,6
ENEKO ANDUEZA	30	15	4,5
AMAIA MARTÍNEZ	17	5	2,7
CARLOS ITURGAIZ	70	12	2,0

\* Politikari bakoitza ezagutzen duten herritarrek bakarrik baloratu dute / Cada político/a ha sido valorado/a únicamente por las y los ciudadanos que la/lo conocen

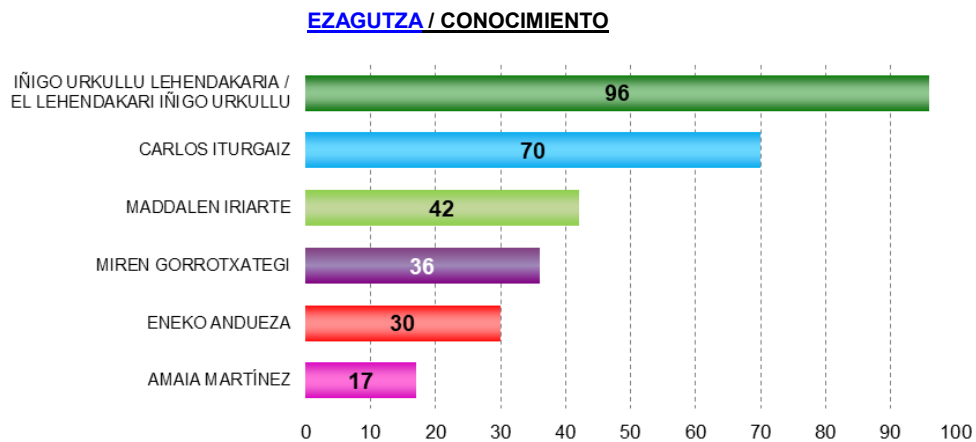


Taldeko emaitzak kontsultatzeko orrialdea / Página para consultar los resultados por colectivos:

Ezagutza / Conocimiento: **49**

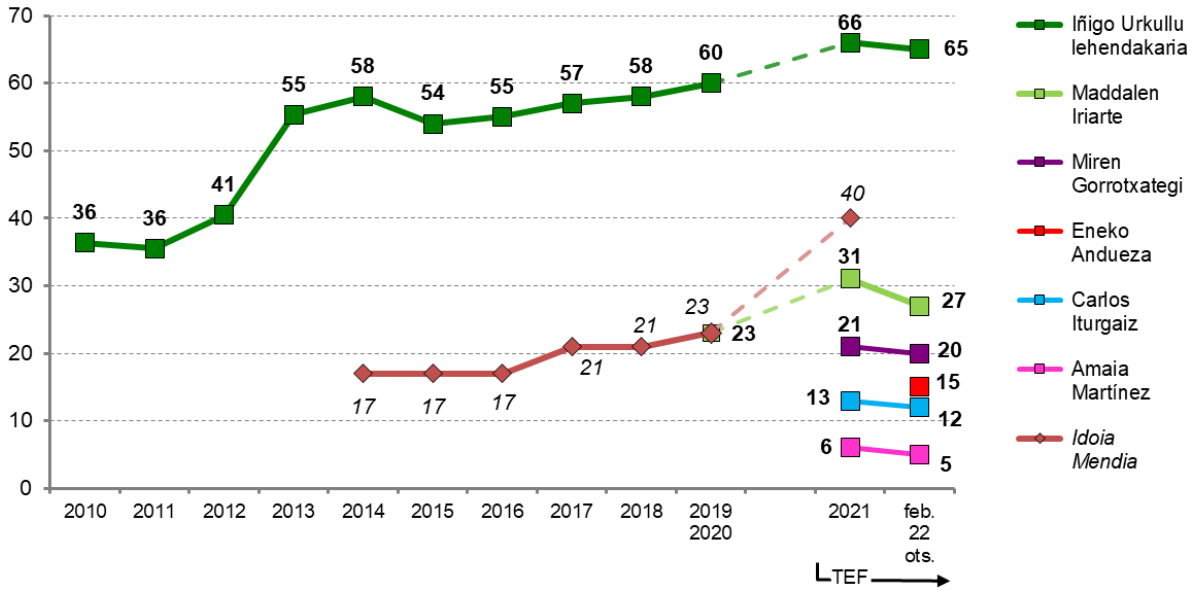
Aprobazioa / Aprobación: **51**

Balorazioa / Valoración: **53**

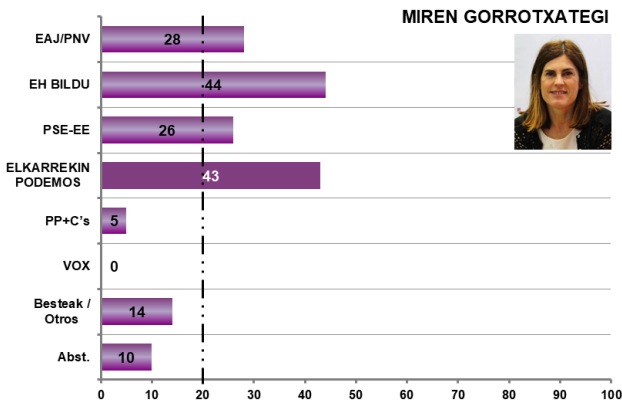
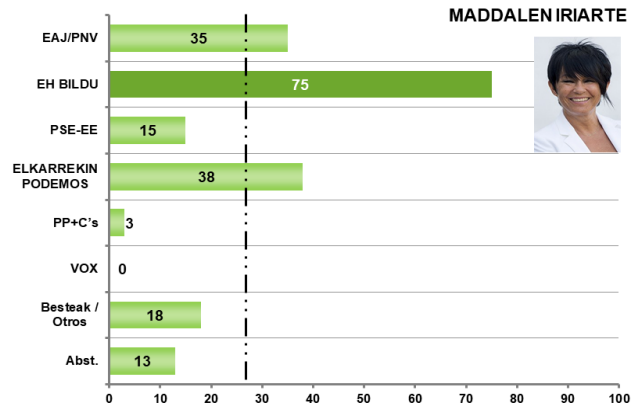
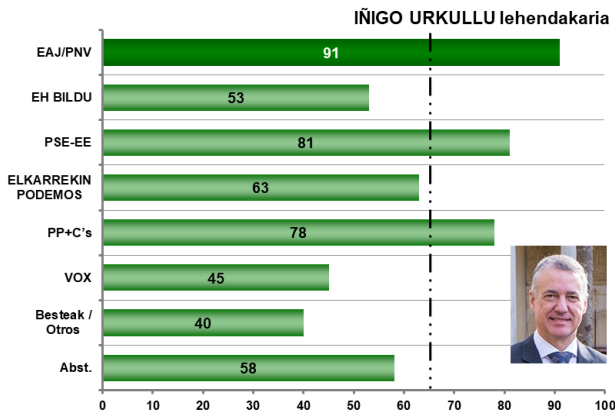


**APROBAZIOA /  
APROBACIÓN**

Biztanleria osotik, buruzagi politikoko bakoitzari 5 puntu edo gehiago eman diotenen % /  
% de personas del total de la población que asignan 5 o más puntos a cada Líder político

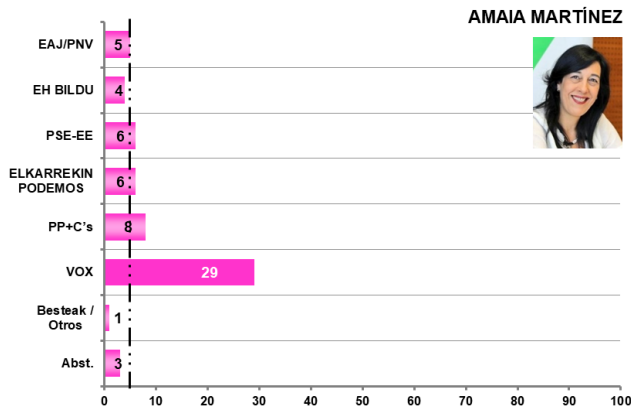
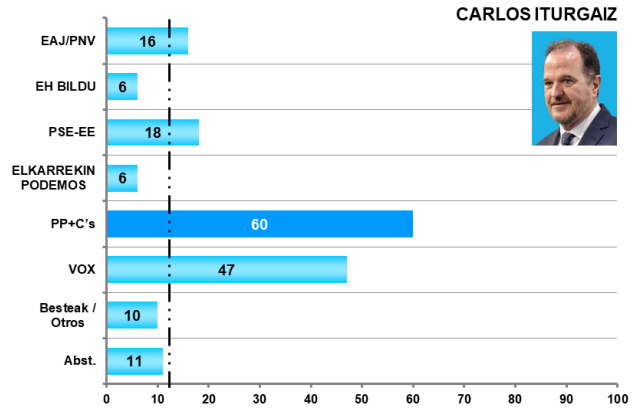
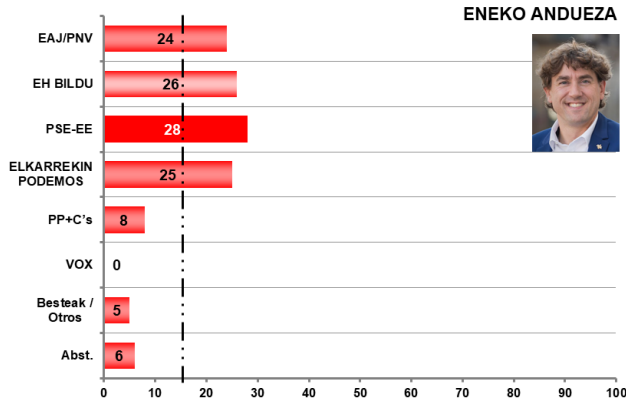


**APROBAZIOA 2020ko HAUTESKUNDE AUTONOMIKOETAKO BOTOAREN ARABERA /  
APROBACIÓN SEGÚN VOTO EN ELECCIONES AUTONÓMICAS DE 2020**



■ ■ ■ Batez besteko aprobazioa / Aprobación media

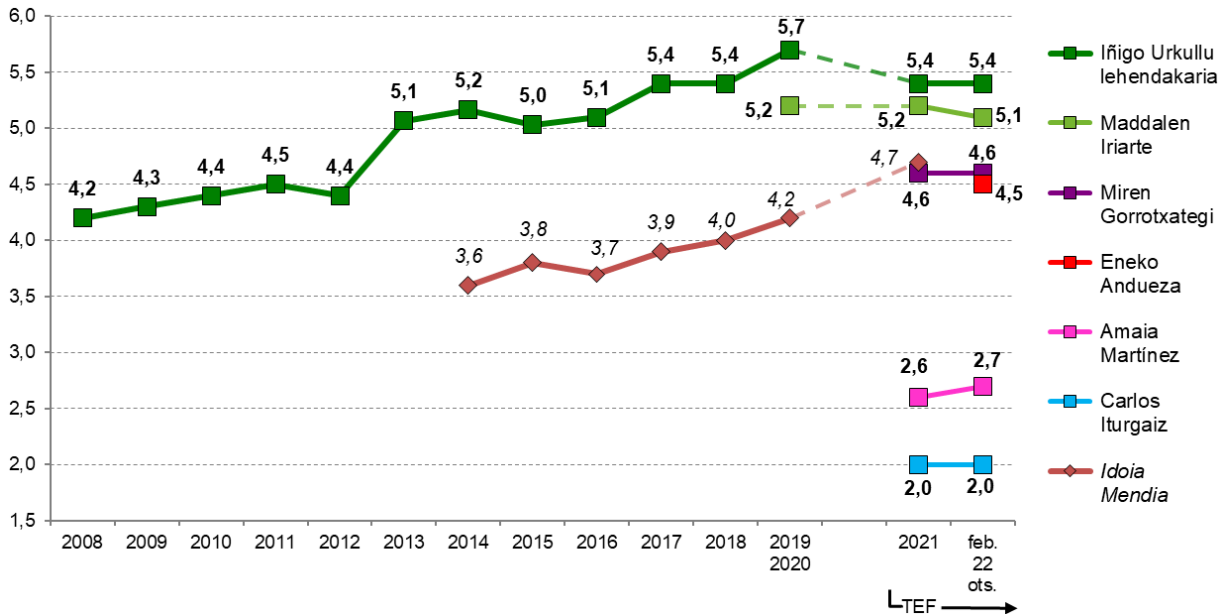
VOXen boto-emaitzen datuen irakurketa zuhurtzia handiz egin behar da, jaso dugun kopuru eskasarengatik /  
La interpretación de los resultados correspondientes a las y los votantes de VOX debe hacerse con suma precaución, debido al escaso número de efectivos recogido en la muestra



■ ■ ■ ■ Batez besteko aprobazioa / Aprobación media

VOXen boto-emaielen datuen irakurketa zuhurtzia handiz egin behar da, jaso dugun kopuru eskasarengatik / La interpretación de los resultados correspondientes a las y los votantes de VOX debe hacerse con suma precaución, debido al escaso número de efectivos recogido en la muestra

**BALORAZIOA / VALORACIÓN** Otik 10erako eskalan batez besteko puntuazioa / Puntuación media en una escala de 0 a 10



Batezbestekoa (0=baloraziorik baxuena; 10=baloraziorik altuena) / Medias (0=valoración mínima; 10= valoración máxima)  
Politikari bakoitza ezagutzen duten herritarrek bakarrik baloratu dute / Cada político/a ha sido valorado/a únicamente por las y los ciudadanos que la/lo conocen

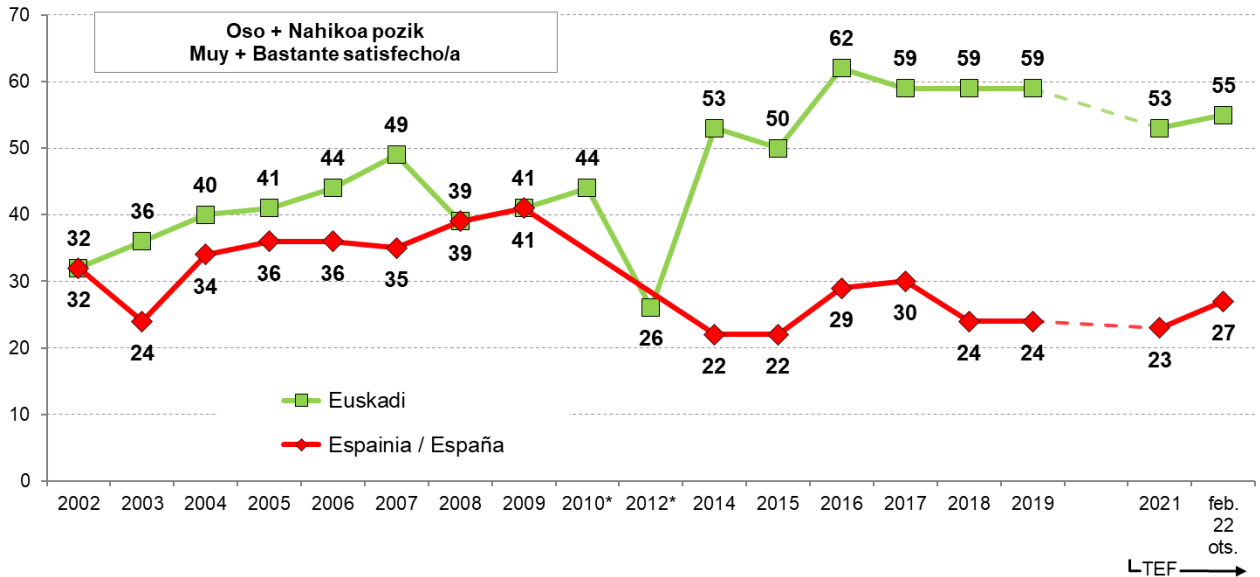
## 2.6 – Demokraziaren funtzionamendua Euskadin eta Espainian / Funcionamiento de la democracia en Euskadi y en España

ORO HAR, ZU ZENBATERAINO ZAUDE POZIK DEMOKRAZIAK EUSKADIN DUEN FUNTZIONAMENDUAREKIN?  
ETA ESPAINIAN DEMOKRAZIAK DUEN FUNTZIONAMENDUAREKIN? /  
EN CONJUNTO, ¿CÓMO DE SATISFECHO/A ESTÁ CON EL FUNCIONAMIENTO DE LA DEMOCRACIA EN EUSKADI?  
¿Y CON EL FUNCIONAMIENTO DE LA DEMOCRACIA EN ESPAÑA?

	GUZTIRA / TOTAL	
EUSKADIN / EN EUSKADI	Oso pozik / Muy satisfecho/a	9
	Nahikoa pozik / Bastante satisfecho/a	46
	Ez oso pozik / No muy satisfecho/a	34
	Batere pozik ez / Nada satisfecho/a	9
	Ed-Ee / Ns-Nc	2
ESPAINIAN / EN ESPAÑA	Oso pozik / Muy satisfecho/a	5
	Nahikoa pozik / Bastante satisfecho/a	22
	Ez oso pozik / No muy satisfecho/a	45
	Batere pozik ez / Nada satisfecho/a	25
	Ed-Ee / Ns-Nc	2
<b>Ehuneko bertikalak / Porcentajes verticales</b>		<b>100</b>

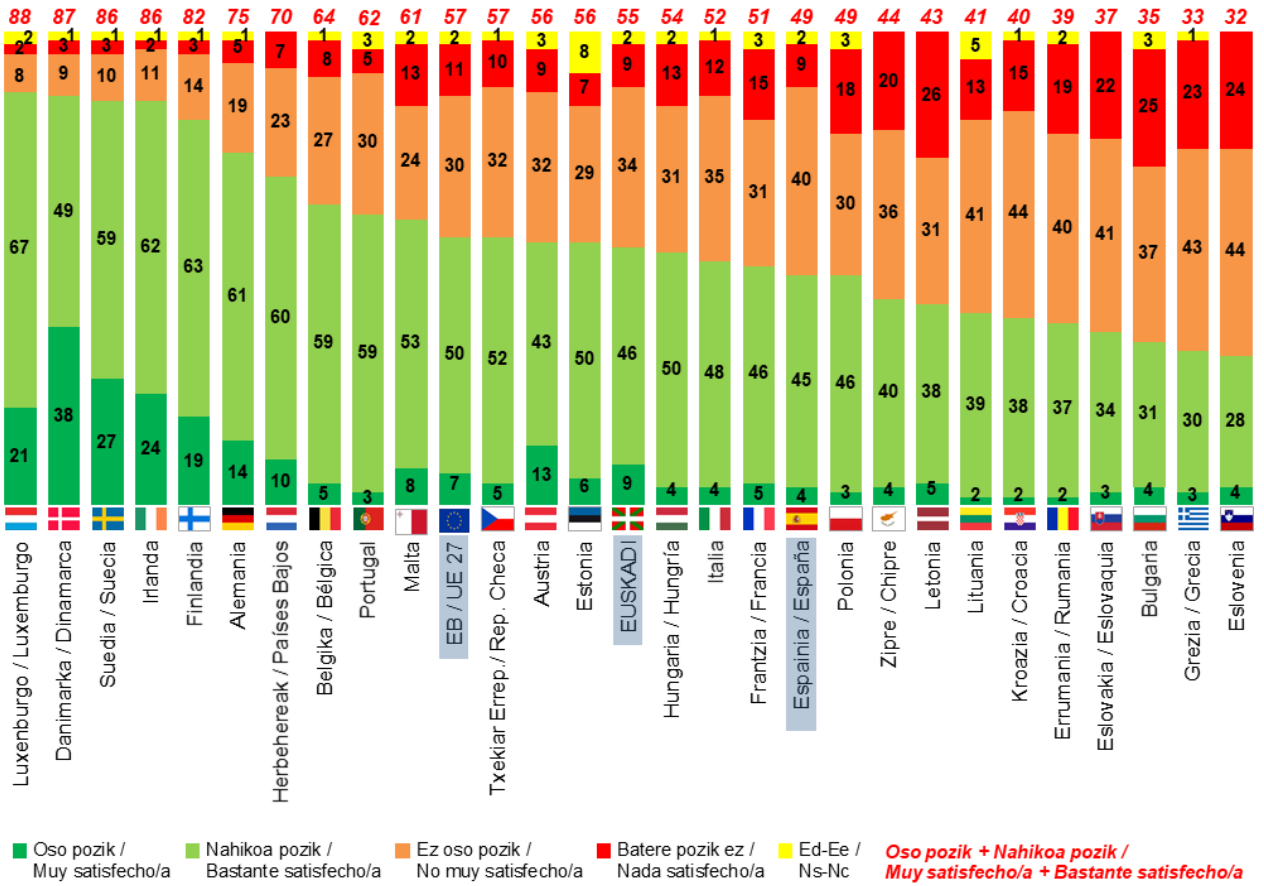


Taldeko emaitzak kontsultatzeko orrialdea / Página para consultar los resultados por colectivos: **55**



\* 2010 eta 2012an "gure" demokraziaren funtzionamenduaz galdetu zen /  
En los años 2010 y 2012 se preguntó por el funcionamiento de "nuestra" democracia

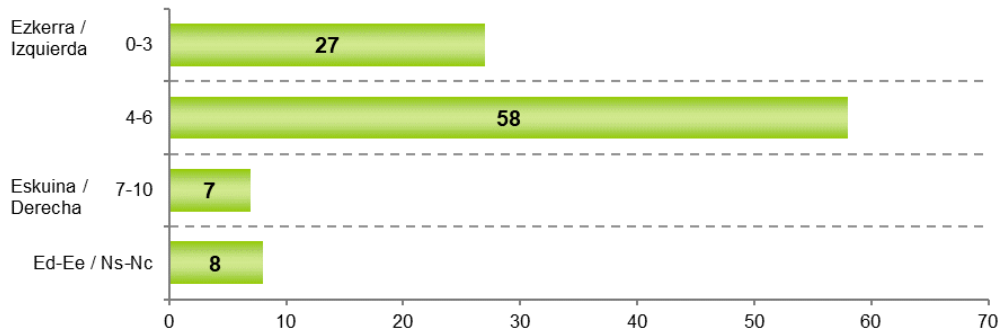
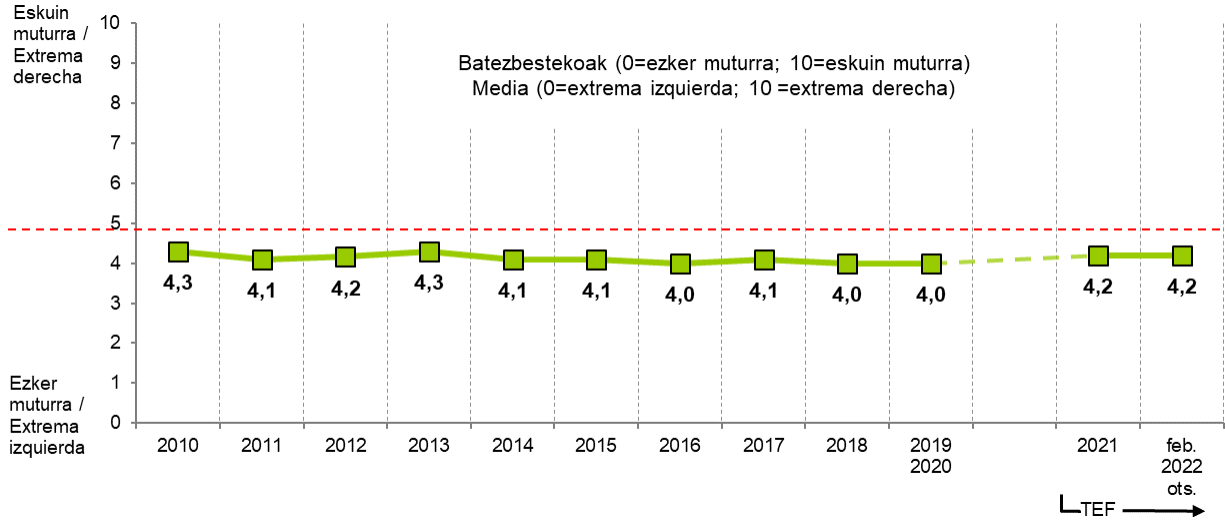
POZTASUNA DEMOKRAZIAK HERRIALDEAN DUEN FUNTZIONAMENDUAREKIN /  
SATISFACCIÓN CON EL FUNCIONAMIENTO DE LA DEMOCRACIA EN EL PAÍS



Europako Parlamentua, EP Autumn 2021 Eurobarometer 96.2, 2021eko azaroa-abendua. (Lagina: 15 urte edo gehiago)  
Parlamento Europeo, EP Autumn 2021 Eurobarometer 96.2, noviembre-diciembre 2021. (Muestra: >=15 años)

## 2.7 – Ezker-eskuin eskala / Escala izquierda-derecha

POLITIKAZ HITZ EGITEN DENEAN NORMALKI EZKERRAZ ETA ESKUINAZ HITZ EGITEN DA. ZU ZEIN TOKITAN KOKATUKO ZINATEKE, OTIK 10ERAKO ESKALAN?, 0AK EZKER MUTURRA ESAN NAHI DU, 10AK ESKUIN MUTURRA, ETA BERAZ, 5AK ZENTROA / CUANDO SE HABLA DE POLÍTICA NORMALMENTE SE UTILIZAN LAS EXPRESIONES IZQUIERDA Y DERECHA. EN UNA ESCALA DEL 0 AL 10, DONDE EL 0 ES LA EXTREMA IZQUIERDA Y EL 10 LA EXTREMA DERECHA Y POR LO TANTO EL 5 SERÍA EL CENTRO, ¿EN QUÉ LUGAR SE COLOCARÍA UD.?

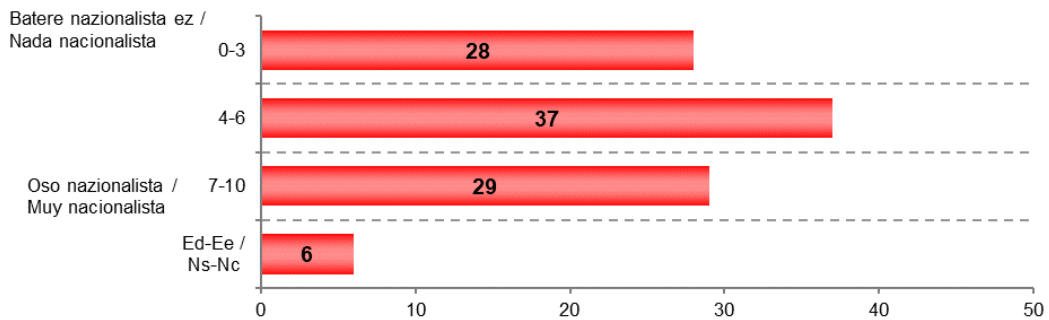
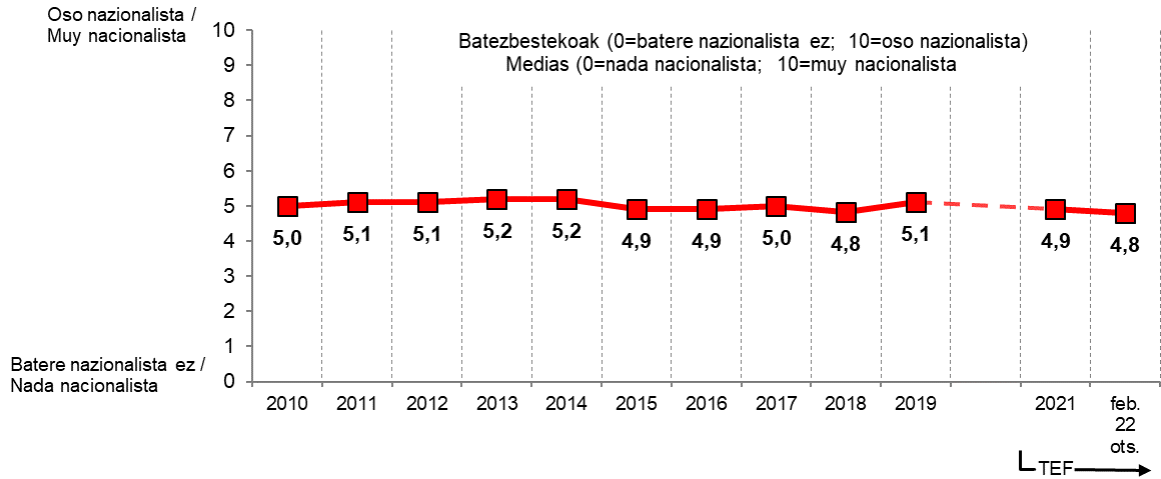


Taldeko emaitzak kontsultatzeko orrialdea / Página para consultar los resultados por colectivos: 57

## 2.8 – Euskal nazionalismo edo abertzaletasun eskala / Escala de nacionalismo vasco

BESTALDE, EUSKAL NAZIONALISTA EDO ABERTZALE SENTIMENDUARI DAGOKIONEZ, ESANGO ZENIDAKE, MESEDEZ, NON KOKATUKO ZINATEKEEN 0TIK 10ERAKO ESKALAN, KONTUAN HARTUTA 0A DELA BATERE NAZIONALISTA EDO ABERTZALEA EZ ETA 10A OSO NAZIONALISTA EDO ABERTZALEA? /

POR OTRA PARTE, EN REFERENCIA AL SENTIMIENTO NACIONALISTA VASCO O ABERTZALE, ¿PODRÍA DECIRME, POR FAVOR, DÓNDE SE COLOCARÍA UD. EN UNA ESCALA DE 0 A 10, EN LA QUE 0 SIGNIFICA NADA NACIONALISTA O ABERTZALE Y EL 10 MUY NACIONALISTA O ABERTZALE?



Taldekako emaitzak kontsultatzeko orrialdea / Página para consultar los resultados por colectivos: **60**



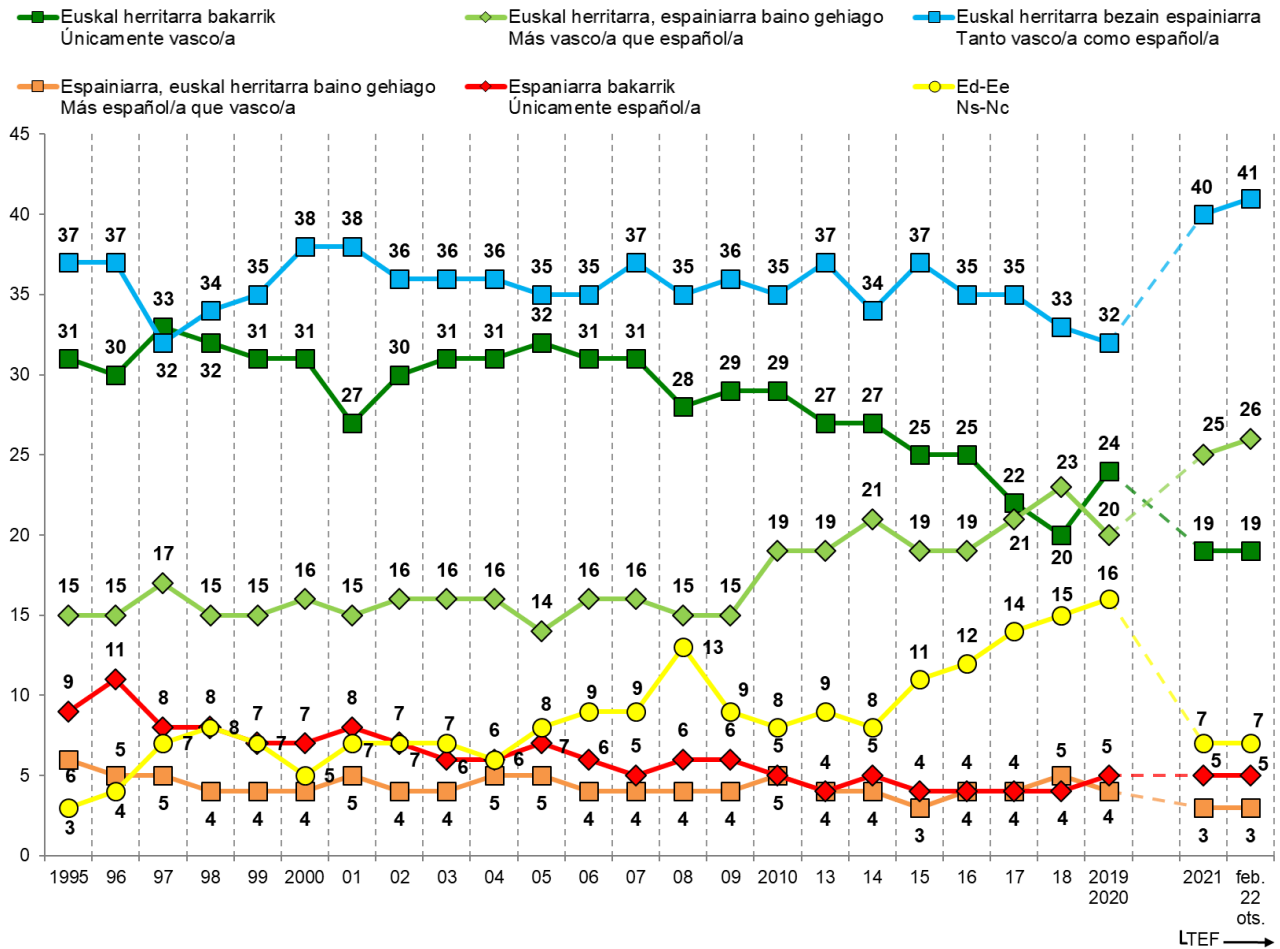
## 2.9 – Euskal herritar-espainiar ardatza / Eje vasco-español

IRAKURRIKO DIZKIZUDAN ESALDIETATIK ZEINEK ADIERAZTEN DITU HOBEKIEN ZURE SENTIMENDUAK? SENTITZEN ZARA.../  
¿CUÁL DE LAS SIGUIENTES FRASES EXPRESA MEJOR SUS SENTIMIENTOS? SE SIENTE....

	GUZTIRA / TOTAL
Euskal herritarra bakarrik / Únicamente vasco/a	19
Euskal herritarra, espainiarra baino gehiago / Más vasco/a que español/a	26
Euskal herritarra bezain espainiarra / Tanto vasco/a como español/a	41
Espainiarra, euskal herritarra baino gehiago / Más español/a que vasco/a	3
Espainiarra bakarrik / Únicamente español/a	5
Ed-Ee / Ns-Nc	7
Ehuneko bertikalak / Porcentajes verticales	100



Taldeko emaitzak kontsultatzeko orrialdea / Página para consultar los resultados por colectivos: **63**



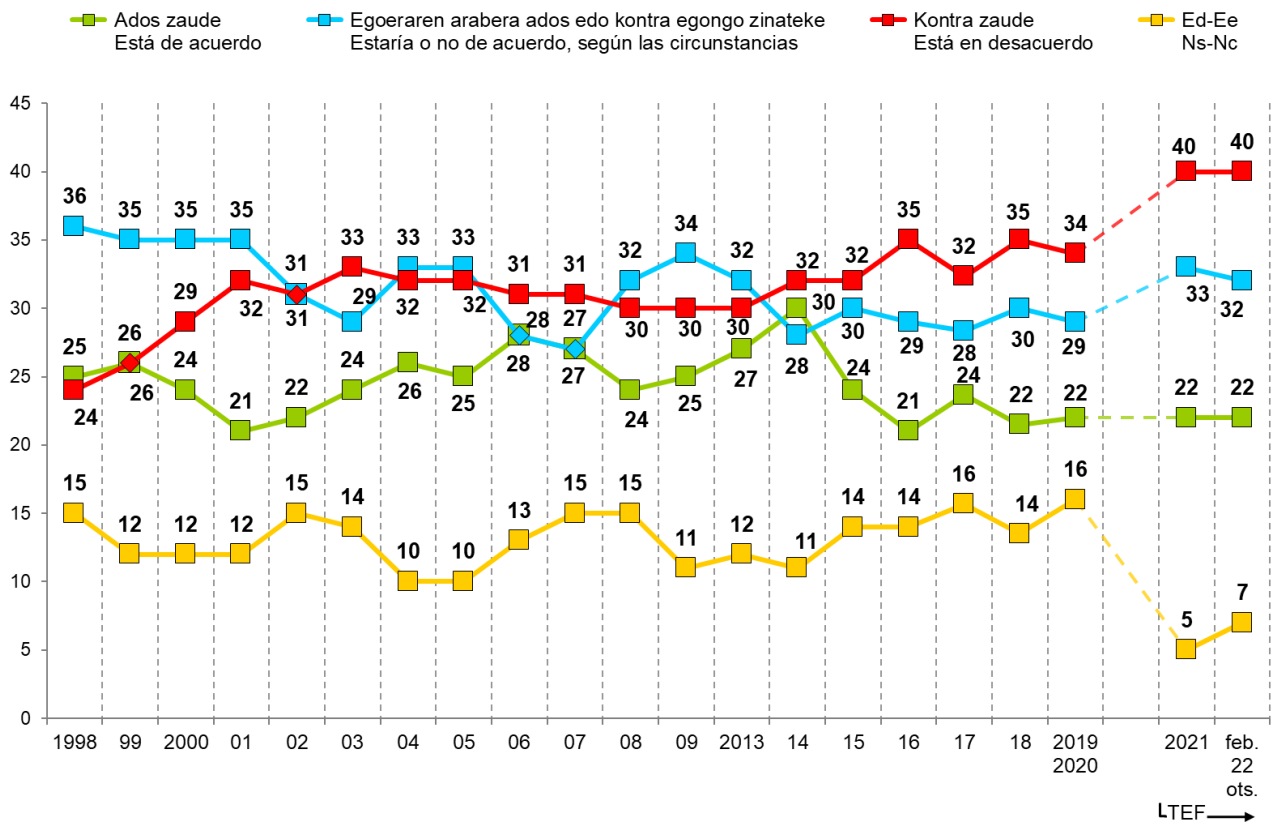
## 2.10 – Independentziarekiko jarrera / Actitud hacia la independencia

EUSKAL HERRIAREN INDEPENDENTZIARI DAGOKIONEZ ZU PERTSONALKI... /  
SOBRE EL TEMA DE LA INDEPENDENCIA DEL PAÍS VASCO, UD. PERSONALMENTE...

	GUZTIRA / TOTAL
Ados zaude / Está de acuerdo	22
Egoeraren arabera ados edo kontra egongo zinateke / Estaría o no de acuerdo según las circunstancias	32
Kontra zaude / Está en desacuerdo	40
Ed-Ee / Ns-Nc	7
Ehuneko bertikalak / Porcentajes verticales	100



Taldekako emaitzak kontsultatzeko orrialdea / Página para consultar los resultados por colectivos: 65



### 3 – Zehaztasun teknikoak / Ficha técnica

**Informazio bilketa 2022ko otsailaren 21a eta 25a** bitartean egin zen -biak barne- ordenagailuz lagundutako banakako telefonozko elkarrizketen bidez (CATI). Galdesorta egituratu eta itxia erabili zen, Euskal Autonomia Erkidegoko (EAEko) lurralde bakoitzerako lagin adierazgarri bati elkarrizketa egiteko.

Ikerketaren **diseinua**, emaitzen **azterketa** eta **txostena burutzearen** ardura Prospekzio Soziologikoen Kabineteari dagozkio soilik. Informazio bilketa Campo Volantín kalea, 48007, Bilbo helbidean dagoen Ikerfel enpresak egin zuen.

**Lagina**, 18 urte edo gehiagoko biztanleriari zuzendua, honela banatu zen: 800 pertsona Araban, 1.449 Bizkaian eta 1.084 Gipuzkoan, beraz, 3.333 pertsona elkarrizketatu ziren guztira. Gizabanakoen hautaketa prozedura polietapiko eta estratifikatuaren bidez egin zen, udalerraren tamainaren arabera estratu proportzionalak erabiliz. Ondoren pertsonak sexuaren, adinaren eta lan egoeraren arabera kuoten bidez aukeratu ziren.

Lagina diseinatu da inkesten %50 telefono finkoaren bidez egiteko eta beste %50 telefono mugikorraren bidez.

Emaitzak 2020ko Hauteskunde Autonomikoetako boto oroimenaren, ikasketa mailaren eta hiru lurraldeetako biztanleriaren arabera haztatu dira.

**Lagin errorearen** estimazioa, erabat ausazkoak diren laginketei egozgarria,  $\pm 1,7\%$ koa da EAErrako, %95,5eko konfiantza mailarako,  $p=q=0,5$  izanik.

**La recogida de información se realizó entre el 21 y el 25 de febrero de 2022** a través de entrevista telefónica individual asistida por ordenador (CATI), mediante cuestionario estructurado y cerrado, realizada a una muestra representativa de la población de la Comunidad Autónoma del País Vasco.

El **diseño** de la investigación, el **análisis** de los resultados y la **elaboración del informe** es responsabilidad exclusiva del Gabinete de Prospección Sociológica de la Presidencia del Gobierno Vasco. La recogida de información fue realizada por la empresa Ikerfel, sita en la calle Campo Volantín 21, 48007, Bilbao.

La **muestra**, dirigida a una población de 18 y más años, se distribuyó del siguiente modo: 800 personas en Araba, 1.449 en Bizkaia y 1.084 en Gipuzkoa, lo que supone un total de 3.333 personas entrevistadas. La selección de las personas a entrevistar se realizó por procedimiento polietápico y estratificado proporcionalmente por tamaño de municipio, con selección posterior de las personas según cuotas de sexo, edad y situación laboral.

La muestra se ha diseñado de manera que el 50% de las encuestas se realicen a través de un teléfono fijo y otro el 50% a través de un teléfono móvil.

Los datos han sido ponderados a posteriori en base al recuerdo de voto en las elecciones Autonómicas de 2020, el nivel de estudios y la población de cada uno de los territorios.

La estimación del **error muestral**, atribuible en el caso teórico de que la muestra hubiera sido estrictamente aleatoria, es de  $\pm 1,7\%$  para la CAPV, para un nivel de confianza del 95,5% y siendo  $p=q=0,5$ .

## 4 – Eranskina: Emaizak kolektiboka / Anexo: Resultados por colectivos

Eranskinean azaltzen diren gurutzeetako aldagaiak ondoko taldeetatik sortu dira:

- **Lurraldea:** Araba, Bizkaia eta Gipuzkoa.
- **Udalerraren tamaina:** Txikia (10.000 biztanle baino gutxiago), Ertaina (10.000 biztanle baino gehiago, hiriburuak salbu) eta Hiriburua.
- **Sexua:** Gizona eta Emakumea.
- **Adin taldeak:** 18-29, 30-45, 46-64 eta  $\geq 65$ .
- **Ikasketa maila:**
  - $\leq 1$ . mailakoak (Batere ez, Lehen mailakoak baino baxuagoak; Lehen mailakoak, Oinarrizko Batxilergoa, OHO, DBH).
  - 2. mailakoak edo Lanbide Heziketa (Erdi mailako LH, LH I, Goi-mailako Batxilergoa, IEE, BBB, UBI, Goi mailako Lanbide Heziketa, LHII).
  - Unibertsitate mailakoak.
- **Lan egoera:** Lanean (ERTEan barne), Langabezian, Etxeko lanak, Ikasten (nagusiki) eta Jubilatua edo pentsioduna.
- **Klase soziala** (norberak hautemandakoa): Baxua, Erdikoa eta Altua.
- **Jaioterria:** EAE+Nafarroa, Estatuko beste lurralde bat eta Atzerria.
- **Euskararen ezagutza:** Bai, Pixka bat eta Ez.
- **Ezker-eskuin eskala:** Ezkerra (0-10 eskalan 0tik 3ra), Zentroa (0-10 eskalan 4tik 6ra), Eskuina (0tik 10erako eskalan 7tik 10era) eta Ed-Ee.
- **Abertzaletasun eskala** (norbere kokapena 0-10 eskalan): 0-3, 4-6, 7-10 eta Ed-Ee.
- **2020ko Hauteskunde Autonomikoetako boto oroimena:** EAJ-PNV, EH BILDU, PSE-EE, Elkarrekin Podemos, PP+C's, VOX, Besteak (besteak, zuriak eta baliogabekoak), Eskubiderik gabe, <18 urte, Abstentzioa eta Ed-Ee.

VOXen boto-emaleei dagozkien datuak kontu handiz irakurri behar dira, kategoria horretan jaso dugun kopuru eskasagatik.

Las variables de cruce que se presentan en este anexo se construyen a partir de los siguientes colectivos:

- **Territorio:** Araba, Bizkaia y Gipuzkoa.
- **Tamaño de municipio:** Pequeño (menos de 10.000 habitantes), Mediano (más de 10.000 habitantes, excepto capitales) y Capital.
- **Sexo:** Hombre y Mujer.
- **Grupos de edad:** 18-29, 30-45, 46-64 y  $\geq 65$ .
- **Estudios finalizados:**
  - $\leq$  Primarios (Ninguno, menos que primarios; Primarios, Bachiller elemental, EGB, ESO).
  - Secundarios o Formación Profesional (FP de grado medio, FP I; Bachillerato superior, REM, BUP, COU; FP de Grado Superior, FP II).
  - Universitarios.
- **Situación laboral:** Trabajando (incluido ERTE), En paro, Labores del hogar, Estudiando (principalmente), Jubilado o pensionista.
- **Clase social** (autopercepción): Baja, Media y Alta.
- **Lugar de nacimiento:** CAPV+Navarra, Otro lugar del estado y Extranjero.
- **Conocimiento de euskera:** Sí, Algo y No.
- **Escala izquierda-derecha:** Izquierda (0 a 3 en escala 0-10), Centro (4 a 6 en escala 0-10), Derecha (7 a 10 en escala 0-10) y Ns-Nc.
- **Escala nacionalismo** (autoubicación en escala 0-10): 0-3, 4-6, 7-10 y Ns-Nc.
- **Recuerdo de voto en elecciones Autonómicas de 2020:** EAJ-PNV, EH BILDU, PSE-EE, Elkarrekin Podemos, PP+C's, VOX, Otros (otros, blancos y nulos), Sin derecho, <18 años, Abstención y Ns-Nc.

Los datos correspondientes a votantes de VOX han de leerse con suma cautela debido al escaso número de efectivos recogidos en esa categoría.

# 1 – Egoeraren balorazioa / Valoración de la situación

## 1.1 – Norbere egoera, Euskadikoa eta Espainiakoa / Situación personal, de Euskadi y de España

ORAIN PENTSA EZAZU ZURETZAT GARRANTZITSUENAK DIREN GAUZETAN. 0-TIK 10 PUNTUTARA DOAN ESKALA ERABILIZ -0AK BIZITZA OSO GAIZKI DOAKIZULA ESAN NAHI DU, ETA 10AK OSO ONGI-, ZURE USTEZ... / EN GENERAL, Y PENSANDO EN TODAS LAS COSAS QUE SON PARA UD. MÁS IMPORTANTES Y UTILIZANDO UNA ESCALA DE 0 A 10 PUNTOS, EN LA QUE EL 0 SIGNIFICA QUE LA VIDA LE VA MUY MAL, Y EL 10 SIGNIFICA QUE LA VIDA LE VA MUY BIEN....

	Guztira / Total	LURRALDEA / TERRITORIO			UDALERRIAREN TAMAINA / TAMAÑO DE MUNICIPIO			SEXUA / SEXO		ADIN TALDEAK / GRUPOS DE EDAD				
		Araba	Bizkaia	Gipuzkoa	Txikia / Pequeño	Ertaina / Mediano	Hiriburua / Capital	Gizona / Hombre	Emakumea / Mujer	18-29	30-45	46-64	≥ 65	
ZU / UD	ORAIN / ACTUALMENTE	<b>6,9</b>	6,8	6,9	6,9	6,8	6,8	7,1	6,9	6,9	7,0	6,9	6,7	7,1
	<i>n (absolutu haztatu gabeak) / n (absol. sin ponderar)</i>	(3331)	(800)	(1447)	(1084)	(645)	(1360)	(1326)	(1600)	(1731)	(433)	(800)	(1132)	(966)
ZU / UD	HEMENDIK URTEBETERA / DENTRO DE UN AÑO	<b>7,1</b>	6,8	7,1	7,2	7,1	7,0	7,1	7,1	7,1	7,6	7,4	6,8	6,8
	<i>n (absolutu haztatu gabeak) / n (absol. sin ponderar)</i>	(3146)	(755)	(1363)	(1028)	(622)	(1273)	(1251)	(1538)	(1608)	(423)	(782)	(1080)	(861)
EUSKADI	ORAIN / ACTUALMENTE	<b>6,1</b>	5,9	6,1	6,1	6,0	6,1	6,0	6,0	6,1	6,1	5,9	6,0	6,3
	<i>n (absolutu haztatu gabeak) / n (absol. sin ponderar)</i>	(3318)	(797)	(1442)	(1079)	(645)	(1353)	(1320)	(1591)	(1727)	(432)	(796)	(1130)	(960)
EUSKADI	HEMENDIK URTEBETERA / DENTRO DE UN AÑO	<b>6,3</b>	6,0	6,3	6,5	6,2	6,4	6,2	6,2	6,4	6,4	6,3	6,2	6,4
	<i>n (absolutu haztatu gabeak) / n (absol. sin ponderar)</i>	(3209)	(771)	(1390)	(1048)	(626)	(1306)	(1277)	(1557)	(1652)	(431)	(791)	(1095)	(892)
ESPAINIA / ESPAÑA	ORAIN / ACTUALMENTE	<b>4,7</b>	4,6	4,7	4,7	4,7	4,7	4,6	4,6	4,7	4,7	4,8	4,6	4,6
	<i>n (absolutu haztatu gabeak) / n (absol. sin ponderar)</i>	(3292)	(793)	(1427)	(1072)	(641)	(1340)	(1311)	(1587)	(1705)	(429)	(797)	(1125)	(941)
ESPAINIA / ESPAÑA	HEMENDIK URTEBETERA / DENTRO DE UN AÑO	<b>4,9</b>	4,8	4,8	5,0	4,9	4,9	4,8	4,7	5,0	4,9	5,0	4,8	4,8
	<i>n (absolutu haztatu gabeak) / n (absol. sin ponderar)</i>	(3213)	(773)	(1390)	(1050)	(626)	(1308)	(1279)	(1560)	(1653)	(430)	(787)	(1101)	(895)

Batezbestekoak (0=oso gaizki; 10=oso ongi) / Medias (0=muy mal; 10=muy bien)

ORAIN PENTSA EZAZU ZURETZAT GARRANTZITSUENAK DIREN GAUZETAN. 0-TIK 10 PUNTUTARA DOAN ESKALA ERABILIZ -0AK BIZITZA OSO GAIZKI DOAKIZULA ESAN NAHI DU, ETA 10AK OSO ONGI-, ZURE USTEZ... / EN GENERAL, Y PENSANDO EN TODAS LAS COSAS QUE SON PARA UD. MÁS IMPORTANTES Y UTILIZANDO UNA ESCALA DE 0 A 10 PUNTOS, EN LA QUE EL 0 SIGNIFICA QUE LA VIDA LE VA MUY MAL, Y EL 10 SIGNIFICA QUE LA VIDA LE VA MUY BIEN...

	Guztira / Total	IKASKETAK / ESTUDIOS			LAN EGOERA / SITUACIÓN LABORAL					KLASE SOZIALA / CLASE SOCIAL			
		≤ 1. mailakoak / ≤ primarios	2. mailakoak, LH / Secundarios, FP	Unibertsitate mailakoak / Universitarios	Lanean / Trabajando	Langa-bezian / En paro	Etxeko lanak / Labores del hogar	Ikasten / Estudiando	Jubilatua, pentsioduna / Jubilado/a, pensionista	Baxua / Baja	Erdikoa / Media	Altua / Alta	
JU / UD	ORAIN / ACTUALMENTE	<b>6,9</b>	6,7	6,8	7,4	7,1	6,1	6,7	6,6	7,0	6,3	7,3	7,7
	<i>n (absolutu haztatu gabeak) / n (absol. sin ponderar)</i>	(3331)	(820)	(1398)	(1113)	(1624)	(241)	(228)	(161)	(1003)	(1345)	(1619)	(342)
	HEMENDIK URTEBETERA / DENTRO DE UN AÑO	<b>7,1</b>	6,9	7,0	7,5	7,4	7,0	7,1	7,2	6,7	6,5	7,5	7,9
	<i>n (absolutu haztatu gabeak) / n (absol. sin ponderar)</i>	(3146)	(730)	(1340)	(1076)	(1577)	(227)	(202)	(158)	(911)	(1263)	(1541)	(321)
EUSKADI	ORAIN / ACTUALMENTE	<b>6,1</b>	6,3	5,9	5,9	5,9	5,8	6,6	6,1	6,2	5,8	6,3	6,4
	<i>n (absolutu haztatu gabeak) / n (absol. sin ponderar)</i>	(3318)	(813)	(1394)	(1111)	(1619)	(239)	(229)	(161)	(996)	(1339)	(1614)	(340)
	HEMENDIK URTEBETERA / DENTRO DE UN AÑO	<b>6,3</b>	6,5	6,2	6,1	6,2	6,4	6,7	6,5	6,3	6,0	6,6	6,6
	<i>n (absolutu haztatu gabeak) / n (absol. sin ponderar)</i>	(3209)	(763)	(1357)	(1089)	(1597)	(234)	(216)	(160)	(930)	(1290)	(1566)	(329)
ESPAINIA / ESPAÑA	ORAIN / ACTUALMENTE	<b>4,7</b>	4,7	4,7	4,7	4,7	4,7	4,8	4,7	4,6	4,4	4,8	5,1
	<i>n (absolutu haztatu gabeak) / n (absol. sin ponderar)</i>	(3292)	(801)	(1385)	(1106)	(1615)	(241)	(222)	(160)	(982)	(1328)	(1600)	(340)
	HEMENDIK URTEBETERA / DENTRO DE UN AÑO	<b>4,9</b>	5,0	4,8	4,7	4,8	5,2	5,3	5,1	4,8	4,7	5,0	5,2
	<i>n (absolutu haztatu gabeak) / n (absol. sin ponderar)</i>	(3213)	(764)	(1362)	(1087)	(1598)	(234)	(216)	(159)	(934)	(1297)	(1561)	(332)

Batezbestekoak (0=oso gaizki; 10=oso ongi) / Medias (0=muy mal; 10=muy bien)

ORAIN PENTSA EZAZU ZURETZAT GARRANTZITSUENAK DIREN GAUZETAN. 0-TIK 10 PUNTUTARA DOAN ESKALA ERABILIZ -0AK BIZITZA OSO GAIZKI DOAKIZULA ESAN NAHI DU, ETA 10AK OSO ONGI-, ZURE USTEZ... / EN GENERAL, Y PENSANDO EN TODAS LAS COSAS QUE SON PARA UD. MÁS IMPORTANTES Y UTILIZANDO UNA ESCALA DE 0 A 10 PUNTOS, EN LA QUE EL 0 SIGNIFICA QUE LA VIDA LE VA MUY MAL, Y EL 10 SIGNIFICA QUE LA VIDA LE VA MUY BIEN...

	Guztira / Total	JAIOTERRIA / LUGAR DE NACIMIENTO			EUSKARAREN EZAGUTZA / CONOCIMIENTO DE EUSKERA			EZKER-ESKUIN ESKALA / ESCALA IZQUIERDA-DERECHA				ABERTZALETASUN ESKALA / ESCALA NACIONALISMO				
		EAE+Nafarroa / CAPV+Navarra	Estatua / Estado	Atzerria / Extranjero	Bai / Sí	Pixka bat / Algo	Ez / No	Ezkerra / Izquierda	Zentroa / Centro	Eskuina / Derecha	Ed-Ee / Ns-Nc	0-3	4-6	7-10	Ed-Ee / Ns-Nc	
ZU / UD	ORAIN / ACTUALMENTE	<b>6,9</b>	6,9	6,9	6,6	7,1	6,8	6,7	7,0	6,9	6,9	6,5	6,7	6,9	7,2	6,2
	<i>n (absolutu haztatu gabeak) / n (absol. sin ponderar)</i>	(3331)	(2548)	(562)	(215)	(1407)	(621)	(1297)	(1058)	(1860)	(230)	(183)	(835)	(1227)	(1128)	(141)
	HEMENDIK URTEBETERA / DENTRO DE UN AÑO	<b>7,1</b>	7,0	6,9	7,6	7,4	7,0	6,9	7,2	7,1	7,4	6,4	6,8	7,1	7,4	6,8
	<i>n (absolutu haztatu gabeak) / n (absol. sin ponderar)</i>	(3146)	(2428)	(513)	(201)	(1366)	(587)	(1189)	(1030)	(1753)	(217)	(146)	(788)	(1167)	(1081)	(110)
EUSKADI	ORAIN / ACTUALMENTE	<b>6,1</b>	5,8	6,4	7,0	5,8	6,0	6,3	5,7	6,2	6,8	5,7	5,8	6,0	6,3	6,3
	<i>n (absolutu haztatu gabeak) / n (absol. sin ponderar)</i>	(3318)	(2542)	(559)	(211)	(1405)	(619)	(1289)	(1055)	(1854)	(228)	(181)	(830)	(1227)	(1124)	(137)
	HEMENDIK URTEBETERA / DENTRO DE UN AÑO	<b>6,3</b>	6,0	6,4	7,4	6,0	6,3	6,5	6,0	6,4	7,1	5,7	6,0	6,3	6,6	6,1
	<i>n (absolutu haztatu gabeak) / n (absol. sin ponderar)</i>	(3209)	(2461)	(534)	(210)	(1378)	(596)	(1229)	(1036)	(1788)	(225)	(160)	(814)	(1176)	(1098)	(121)
ESPANIA / ESPAÑA	ORAIN / ACTUALMENTE	<b>4,7</b>	4,4	4,8	5,7	4,4	4,7	4,9	4,4	4,8	5,0	4,5	4,5	4,7	4,7	4,9
	<i>n (absolutu haztatu gabeak) / n (absol. sin ponderar)</i>	(3292)	(2514)	(559)	(213)	(1390)	(612)	(1284)	(1054)	(1834)	(229)	(175)	(831)	(1216)	(1111)	(134)
	HEMENDIK URTEBETERA / DENTRO DE UN AÑO	<b>4,9</b>	4,5	5,2	6,2	4,5	4,9	5,2	4,5	5,0	5,4	4,6	4,7	5,0	4,8	5,2
	<i>n (absolutu haztatu gabeak) / n (absol. sin ponderar)</i>	(3213)	(2464)	(536)	(209)	(1374)	(599)	(1235)	(1037)	(1797)	(222)	(157)	(816)	(1186)	(1093)	(118)

Batezbestekoak (0=oso gaizki; 10=oso ongi) / Medias (0=muy mal; 10=muy bien)

PENTSA EZAZU ZURETZAT GARRANTZITSUENAK DIREN GAUZETAN. 0-TIK 10 PUNTUTARA DOAN ESKALA ERABILIZ -0AK BIZITZA OSO GAIZKI DOAKIZULA ESAN NAHI DU, ETA 10AK OSO ONGI-, ZURE USTEZ,...

EN GENERAL, Y PENSANDO EN TODAS LAS COSAS QUE SON PARA UD. MÁS IMPORTANTES Y UTILIZANDO UNA ESCALA DE 0 A 10 PUNTOS, EN LA QUE EL 0 SIGNIFICA QUE LA VIDA LE VA MUY MAL, Y EL 10 SIGNIFICA QUE LA VIDA LE VA MUY BIEN

	Guztira / Total	2020ko HAUTESKUNDE AUTONOMIKOETAKO BOTO OROIMENA / RECUERDO DE VOTO EN ELECCIONES AUTONÓMICAS 2020											
		EAJ/PNV	EH BILDU	PSE-EE	ELKARREKIN PODEMOS	PP+C's	VOX	Besteak / Otros	Eskubiderik gabe / Sin derecho	<18 urte / <18 años	Abst.	Ed-Ee / Ns-Nc	
ZU / UD	ORAIN / ACTUALMENTE	<b>6,9</b>	7,1	7,0	7,0	6,9	7,4	6,5	6,3	6,2	7,2	6,8	7,0
	<i>n (absolutu haztatu gabeak) / n (absol. sin ponderar)</i>	(3331)	(1016)	(546)	(316)	(266)	(90)	(15)	(106)	(88)	(15)	(459)	(414)
	HEMENDIK URTEBETERA / DENTRO DE UN AÑO	<b>7,1</b>	7,1	7,3	6,9	7,1	7,3	5,4	6,6	7,4	7,7	7,1	6,9
	<i>n (absolutu haztatu gabeak) / n (absol. sin ponderar)</i>	(3146)	(962)	(536)	(306)	(257)	(81)	(13)	(98)	(84)	(15)	(423)	(371)
EUSKADI	ORAIN / ACTUALMENTE	<b>6,1</b>	6,5	5,7	6,2	5,7	6,2	5,0	5,5	7,0	6,3	5,9	5,9
	<i>n (absolutu haztatu gabeak) / n (absol. sin ponderar)</i>	(3318)	(1015)	(545)	(316)	(265)	(89)	(15)	(105)	(88)	(15)	(455)	(410)
	HEMENDIK URTEBETERA / DENTRO DE UN AÑO	<b>6,3</b>	6,8	6,0	6,4	6,1	6,5	4,8	5,6	7,3	6,9	6,1	5,9
	<i>n (absolutu haztatu gabeak) / n (absol. sin ponderar)</i>	(3209)	(981)	(536)	(310)	(261)	(85)	(14)	(103)	(87)	(15)	(437)	(380)
ESPAÑA / ESPAÑA	ORAIN / ACTUALMENTE	<b>4,7</b>	4,7	4,2	5,2	4,8	4,7	3,2	3,8	5,7	5,1	4,6	4,6
	<i>n (absolutu haztatu gabeak) / n (absol. sin ponderar)</i>	(3292)	(1001)	(541)	(315)	(264)	(90)	(15)	(105)	(87)	(15)	(456)	(403)
	HEMENDIK URTEBETERA / DENTRO DE UN AÑO	<b>4,9</b>	5,0	4,2	5,6	4,8	5,0	3,4	3,8	6,2	5,7	4,8	4,7
	<i>n (absolutu haztatu gabeak) / n (absol. sin ponderar)</i>	(3213)	(978)	(539)	(311)	(259)	(87)	(14)	(104)	(85)	(15)	(437)	(384)

Batezbestekoak (0=oso gaiizki; 10=oso ongi) / Medias (0=muy mal; 10=muy bien)



## 1.2 – Euskadiko arazo nagusiak / Principales problemas de Euskadi

ZURE USTEZ ZEINTZUK DIRA EUSKADIKO HIRU ARAZO NAGUSIAK? / EN SU OPINIÓN ¿CUÁLES SON LOS TRES PROBLEMAS MÁS IMPORTANTES DE EUSKADI?

	Guztira / Total	LURRALDEA / TERRITORIO			UDALERRIAREN TAMAINA / TAMAÑO DE MUNICIPIO			SEXUA / SEXO		ADIN TALDEAK / GRUPOS DE EDAD			
		Araba	Bizkaia	Gipuzkoa	Txikia / Pequeño	Ertaina / Mediano	Hiriburua / Capital	Gizona / Hombre	Emakumea / Mujer	18-29	30-45	46-64	≥ 65
Lan merkatuari lotutako arazoak / Problemas ligados al mercado de trabajo	65	59	68	61	64	67	62	63	66	56	63	73	62
Osasungintza, Osakidetza, Gizarte Segurantzza, osasuna / Sanidad, Osakidetza, Seguridad Social, salud	22	24	23	21	23	22	23	19	26	12	20	26	26
COVIDaren pandemia / La pandemia de COVID	17	17	17	19	16	18	18	18	17	25	16	19	13
Egoera politikoa, politikariak eta gatazka politikoa / Situación política, políticos/as y conflicto político	15	15	15	16	13	15	17	19	12	12	15	17	16
Arazo ekonomikoak / Problemas económicos	15	16	14	15	17	14	15	15	15	13	20	16	11
Etxebizitza eta etxe-gabetzeak / Vivienda y desahucios	14	9	15	14	15	14	12	14	13	18	18	12	10
Delinkuentzia, segurtasun falta / Delincuencia, inseguridad ciudadana	10	7	13	8	8	9	13	9	11	5	9	12	13
Immigrazioa eta horrekin lotutako arazoak, arrazakeria / Inmigración y problemas relacionados con ella, racismo	6	7	6	8	6	6	7	7	6	7	9	6	4
Hezkuntza / Educación	6	6	6	6	6	5	8	5	8	10	7	4	5
Arazo eta desberdintasun sozialak / Problemas y desigualdades sociales	5	5	5	6	5	6	5	6	5	7	5	5	6
Zerbitzu publikoen funtzionamendua eta hedadura, laguntzak / Funcionamiento y cobertura de los servicios públicos, ayudas	5	7	4	5	5	5	4	4	6	6	7	4	3
Azpiegiturak eta garraioak / Infraestructuras y transportes	5	8	3	5	5	4	5	4	6	6	4	4	5
Hizkuntza egoerarekin lotutako arazoak / Problemas relacionados con la situación lingüística	4	4	4	4	5	3	4	4	4	6	4	3	4
Gazteen arazoak / Problemas de la juventud	4	2	4	4	3	4	3	3	5	6	1	5	4
Pentsioak / Pensiones	4	5	4	3	3	4	4	2	5	2	1	3	8
Ingurumena / Medio ambiente	3	3	3	4	5	3	3	4	3	3	3	4	3
Balioen krisia, norberekeria, intolerantzia, errespetu falta, kontsumismoa... / Crisis de valores, egoísmo, intolerancia, falta de respeto, consumismo,...	2	2	3	1	2	3	2	3	2	0	3	2	3
Gizon eta emakumeen arteko desberdintasuna / Desigualdad entre mujeres y hombres	2	1	3	2	3	2	2	2	2	3	2	3	1
Adinekoen arreta eta laguntza / Asistencia a personas mayores	2	4	2	2	1	2	3	2	2	1	1	1	5
Ustelkeria eta iruzurra / Corrupción y fraude	2	1	2	2	2	2	2	3	1	1	2	3	1
Arazo demografikoak: jaiotza-tasa baxua, biztanleen zahartzea / Problemas demográficos: baja natalidad, envejecimiento población	1	2	1	1	1	1	1	1	1	1	1	1	1
Murrizketak / Recortes	1	0	1	1	0	1	1	1	1	0	1	1	1
Indarkeria, terrorismoa, presoak eta bake prozesua / Violencia, terrorismo, presos/as, proceso de paz	1	0	1	1	1	0	0	1	0	0	0	1	1
Beste arazo batzuk / Otros problemas	6	8	5	6	6	6	6	6	6	6	6	6	6
Bat ere ez / Ninguno	1	3	1	1	1	2	2	2	1	1	1	1	3
Ed-Ee / Ns-Nc	6	8	4	8	7	6	6	8	5	10	8	4	5
<i>n (absolutu haztatu gabeak) / n (absolutos sin ponderar)</i>	<i>(3333)</i>	<i>(800)</i>	<i>(1449)</i>	<i>(1084)</i>	<i>(646)</i>	<i>(1361)</i>	<i>(1326)</i>	<i>(1600)</i>	<i>(1733)</i>	<i>(433)</i>	<i>(800)</i>	<i>(1132)</i>	<i>(968)</i>

Inkestaturek espontaneoki emandako erantzunak ondoren kodifikatu dira / Se ha realizado una codificación posterior de las respuestas dadas espontáneamente por las personas encuestadas

Ehunekoen batura ez da 100 hiru arazo aipatu ahal zirelako / Los porcentajes no suman 100 porque se podían dar tres respuestas

“COVIDaren pandemia” arazoak barne hartzen ditu Covid-19aren aipamen orokorrak (pandemiari buruzko aipamenak egin dituztenen %7k adierazi dituzte), osasun sisteman eragin dituen ondorioei buruzkoak (%5), ekonomian eragiten ari den ondorioen ingurukoak (%4), pandemiaren kudeaketarekin eta haren aurkako neurriekin lotutakoak (%3), eta herritarren jokabideari buruzkoak (%1) / El problema “La pandemia de COVID” incluye menciones sobre la Covid-19 en general (expresadas por un 7% de quienes mencionan la pandemia como problema), las ligadas a las consecuencias en el sistema sanitario (5%), sobre las consecuencias económicas (4%), sobre la gestión de la pandemia y las medidas adoptadas contra ella (3%), y las vinculadas al comportamiento de la ciudadanía (1%)

## ZURE USTEZ ZEINTZUK DIRA EUSKADIKO HIRU ARAZO NAGUSIAK? / EN SU OPINIÓN ¿CUÁLES SON LOS TRES PROBLEMAS MÁS IMPORTANTES DE EUSKADI?

	Guztira / Total	IKASKETAK / ESTUDIOS			LAN EGOERA / SITUACIÓN LABORAL					KLASE SOZIALA / CLASE SOCIAL		
		≤ 1. mailakoak / ≤ primarios	2. mailakoak, LH / Secundarios, FP	Unibertsitate mailakoak / Universitarios	Lanean / Trabajando	Langa- bezia / En paro	Etxeko lanak / Labores del hogar	Ikasten / Estudiando	Jubilatua, pentsioduna / Jubilado/a, pensionista	Baxua / Baja	Erdikoa / Media	Altua / Alta
Lan merkatuari lotutako arazoak / Problemas ligados al mercado de trabajo	65	61	67	67	66	80	62	49	63	67	64	53
Osasungintza, Osakidetza, Gizarte Segurantza, osasuna / Sanidad, Osakidetza, Seguridad Social, salud	22	22	22	23	22	23	21	8	26	23	22	16
COVIDaren pandemia / La pandemia de COVID	17	14	18	21	19	14	14	29	14	15	21	15
Egoera politikoa, politikariak eta gatazka politikoa / Situación política, políticos/as y conflicto político	15	12	17	19	16	13	14	11	16	14	15	22
Arazo ekonomikoak / Problemas económicos	15	14	15	18	17	13	15	15	12	16	14	16
Etxebizitza eta etxe-gabetzeak / Vivienda y desahucios	14	11	13	18	17	14	11	10	10	15	13	13
Delinkuentzia, segurtasun falta / Delincuencia, inseguridad ciudadana	10	10	12	9	10	8	15	5	12	12	9	11
Immigrazioa eta horrekin lotutako arazoak, arrazakeria / Inmigración y problemas relacionados con ella, racismo	6	6	7	7	8	4	8	6	4	5	8	7
Hezkuntza / Educación	6	5	6	8	6	8	7	10	5	5	7	4
Arazo eta desberdintasun sozialak / Problemas y desigualdades sociales	5	3	6	9	5	5	1	10	6	5	6	8
Zerbitzu publikoen funtzionamendua eta hedadura, laguntzak / Funcionamiento y cobertura de los servicios públicos, ayudas	5	4	5	6	6	8	4	3	3	5	5	5
Azpiegiturak eta garraioak / Infraestructuras y transportes	5	4	5	4	4	4	5	10	5	5	4	4
Hizkuntza egoerarekin lotutako arazoak / Problemas relacionados con la situación lingüística	4	3	4	5	4	6	1	8	4	3	4	8
Gazteen arazoak / Problemas de la juventud	4	5	3	3	3	4	3	7	4	4	4	2
Pentsioak / Pensiones	4	7	1	2	2	4	5	0	7	4	4	1
Ingurumena / Medio ambiente	3	2	4	4	4	3	0	5	3	3	4	4
Balioen krisia, norberekeria, intolerantzia, errespetu falta, kontsumismo... / Crisis de valores, egoísmo, intolerancia, falta de respeto, consumismo,...	2	3	2	2	2	1	2	3	3	2	2	4
Gizon eta emakumeen arteko desberdintasuna / Desigualdad entre mujeres y hombres	2	1	3	3	3	3	1	2	2	2	3	1
Adinekoei arreta eta laguntza / Asistencia a personas mayores	2	3	1	2	1	1	2	0	5	2	2	3
Ustelkeria eta iruzurra / Corrupción y fraude	2	2	1	2	1	2	0	0	2	2	1	1
Arazo demografikoak: jaiotza-tasa baxua, biztanleen zahartzea / Problemas demográficos: baja natalidad, envejecimiento población	1	0	1	2	1	1	0	0	1	0	1	2
Murritzaketak / Recortes	1	1	1	1	2	0	1	0	0	1	1	1
Indarkeria, terrorismoa, presoak eta bake prozesua / Violencia, terrorismo, presos/as, proceso de paz	1	0	0	1	1	1	0	0	1	0	0	1
Beste arazo batzuk / Otros problemas	6	6	5	7	6	4	5	6	6	5	6	8
Bat ere ez / Ninguno	1	3	1	0	1	1	3	0	3	2	1	2
Ed-Ee / Ns-Nc	6	7	7	4	5	4	7	15	6	5	6	11
<i>n (absolutu haztatu gabeak) / n (absolutos sin ponderar)</i>	<i>(3333)</i>	<i>(821)</i>	<i>(1398)</i>	<i>(1114)</i>	<i>(1624)</i>	<i>(241)</i>	<i>(229)</i>	<i>(161)</i>	<i>(1004)</i>	<i>(1346)</i>	<i>(1620)</i>	<i>(342)</i>

Inkestatuak espontaneoki emandako erantzunak ondoren kodifikatu dira / Se ha realizado una codificación posterior de las respuestas dadas espontáneamente por las personas encuestadas

Ehuneko batura ez da 100 hiru arazo aipatu ahal zirelako / Los porcentajes no suman 100 porque se podían dar tres respuestas

"COVIDaren pandemia" arazoak barne hartzen ditu Covid-19aren aipamen orokorrak (pandemiari buruzko aipamenak egin dituztenen %7k adierazi dituzte), osasun sistemari eragin dituen ondorioei buruzkoak (%5), ekonomian eragiten ari den ondorioen ingurukoak (%4), pandemiaren kudeaketarekin eta haren aurkako neurriekin lotutakoak (%3), eta herritarren jokabideari buruzkoak (%1) / El problema "La pandemia de COVID" incluye menciones sobre la Covid-19 en general (expresadas por un 7% de quienes mencionan la pandemia como problema), las ligadas a las consecuencias en el sistema sanitario (5%), sobre las consecuencias económicas (4%), sobre la gestión de la pandemia y las medidas adoptadas contra ella (3%), y las vinculadas al comportamiento de la ciudadanía (1%)

ZURE USTEZ ZEINTZUK DIRA EUSKADIKO HIRU ARAZO NAGUSIAK? / EN SU OPINIÓN ¿CUÁLES SON LOS TRES PROBLEMAS MÁS IMPORTANTES DE EUSKADI?

	Guztira / Total	JAIOTERRIA / LUGAR DE NACIMIENTO			EUSKARAREN EZAGUTZA / CONOCIMIENTO DE EUSKERA			EZKER-ESKUIN ESKALA / ESCALA IZQUIERDA-DERECHA				ABERTZALETASUN ESKALA / ESCALA NACIONALISMO			
		EAE+Nafarroa / CAPV+Navarra	Estatua / Estado	Atzerria / Extranjero	Bai / Sí	Pixka bat / Algo	Ez / No	Ezkerra / Izquierda	Zentroa / Centro	Eskuina / Derecha	Ed-Ee / Ns-Nc	0-3	4-6	7-10	Ed-Ee / Ns-Nc
Lan merkatuari lotutako arazoak / Problemas ligados al mercado de trabajo	65	67	63	54	65	70	62	68	65	57	57	65	68	64	51
Osasungintza, Osakidetza, Gizarte Segurantzak, osasuna / Sanidad, Osakidetza, Seguridad Social, salud	22	23	27	12	20	27	23	27	22	17	17	22	23	23	17
COVIDaren pandemia / La pandemia de COVID	17	18	18	13	20	21	14	19	18	12	11	16	18	19	12
Egoera politikoa, politikariak eta gatazka politikoa / Situación política, políticos/as y conflicto político	15	18	12	4	19	14	12	19	13	15	18	20	11	17	7
Arazo ekonomikoak / Problemas económicos	15	14	12	22	14	16	15	13	16	13	14	19	14	12	16
Etxebizitza eta etxe-gabetzeak / Vivienda y desahucios	14	13	11	18	17	11	12	15	13	12	13	11	14	16	14
Delinkuentzia, segurtasun falta / Delincuencia, inseguridad ciudadana	10	10	12	8	7	13	12	8	11	13	10	12	11	8	8
Immigrazioa eta horrekin lotutako arazoak, arrazakeria / Inmigración y problemas relacionados con ella, racismo	6	7	4	8	7	8	6	6	6	6	7	7	7	6	6
Hezkuntza / Educación	6	7	5	5	8	6	5	8	6	6	3	6	6	7	3
Arazo eta desberdintasun sozialak / Problemas y desigualdades sociales	5	6	5	6	7	3	5	9	4	4	5	4	6	7	4
Zerbitzu publikoen funtzionamendua eta hedadura, laguntzak / Funcionamiento y cobertura de los servicios públicos, ayudas	5	5	4	3	5	4	5	4	5	8	4	5	5	4	5
Azpiegiturak eta garraioak / Infraestructuras y transportes	5	4	6	5	4	5	5	4	5	7	5	5	6	3	2
Hizkuntza egoerarekin lotutako arazoak / Problemas relacionados con la situación lingüística	4	4	3	4	4	4	4	4	4	6	3	5	3	4	7
Gazteen arazoak / Problemas de la juventud	4	4	3	2	4	5	3	4	3	1	7	2	4	4	5
Pentsioak / Pensiones	4	3	7	1	3	2	5	3	4	4	1	3	4	4	3
Ingurumena / Medio ambiente	3	4	2	2	5	4	2	5	3	2	3	2	4	4	1
Balioen krisia, norberekeria, intolerantzia, errespetu falta, kontsumismoa... / Crisis de valores, egoísmo, intolerancia, falta de respeto, consumismo,...	2	2	4	2	2	1	3	3	2	1	6	2	1	3	9
Gizon eta emakumeen arteko desberdintasuna / Desigualdad entre mujeres y hombres	2	2	2	3	3	3	2	4	1	3	3	2	2	3	1
Adinekoei arreta eta laguntza / Asistencia a personas mayores	2	2	4	0	1	3	3	1	3	3	1	2	3	2	1
Ustelkeria eta iruzurra / Corrupción y fraude	2	2	2	0	2	3	2	2	2	1	1	2	2	2	1
Arazo demografikoak: jaiotza-tasa baxua, biztanleen zahartzea / Problemas demográficos: baja natalidad, envejecimiento población	1	1	1	0	2	1	1	1	1	2	0	1	1	1	0
Murrizketak / Recortes	1	1	0	1	1	1	1	2	1	1	1	1	1	1	1
Indarkeria, terrorismoa, presoak eta bake prozesua / Violencia, terrorismo, presos/as, proceso de paz	1	1	0	0	1	0	0	1	0	1	0	1	0	1	0
Beste arazo batzuk / Otros problemas	6	6	7	4	7	4	6	6	5	3	11	6	6	6	3
Bat ere ez / Ninguno	1	1	3	2	1	1	2	1	2	2	2	2	1	2	2
Ed-Ee / Ns-Nc	6	5	6	14	6	4	7	4	7	12	6	6	6	6	8
<i>n (absolutu haztatu gabeak) / n (absolutos sin ponderar)</i>	<i>(3333)</i>	<i>(2549)</i>	<i>(563)</i>	<i>(215)</i>	<i>(1408)</i>	<i>(621)</i>	<i>(1298)</i>	<i>(1058)</i>	<i>(1862)</i>	<i>(230)</i>	<i>(183)</i>	<i>(836)</i>	<i>(1228)</i>	<i>(1128)</i>	<i>(141)</i>

Inkestatuak espontaneoki emandako erantzunak ondoren kodifikatu dira / Se ha realizado una codificación posterior de las respuestas dadas espontáneamente por las personas encuestadas

Ehunekoen batura ez da 100 hiru arazo aipatu ahal zirelako / Los porcentajes no suman 100 porque se podían dar tres respuestas

"COVIDaren pandemia" arazoak barne hartzen ditu Covid-19aren aipamen orokorrak (pandemiari buruzko aipamenak egin dituztenen %7k adierazi dituzte), osasun sisteman eragin dituen ondorioei buruzkoak (%5), ekonomian eragiten ari den ondorioen ingurukoak (%4), pandemiaren kudeaketarekin eta haren aurkako neurmeekin lotutakoak (%3), eta herritarren jokabideari buruzkoak (%1) / El problema "La pandemia de COVID" incluye menciones sobre la Covid-19 en general (expresadas por un 7% de quienes mencionan la pandemia como problema), las ligadas a las consecuencias en el sistema sanitario (5%), sobre las consecuencias económicas (4%), sobre la gestión de la pandemia y las medidas adoptadas contra ella (3%), y las vinculadas al comportamiento de la ciudadanía (1%)

## ZURE USTEZ ZEINTZUK DIRA EUSKADIKO HIRU ARAZO NAGUSIAK? / EN SU OPINIÓN ¿CUÁLES SON LOS TRES PROBLEMAS MÁS IMPORTANTES DE EUSKADI?

	Guztira / Total	2020ko HAUTESKUNDE AUTONOMIKOETAKO BOTO OROIMENA / RECUERDO DE VOTO EN ELECCIONES AUTONÓMICAS 2020										
		EAJ/PNV	EH BILDU	PSE-EE	ELKARREKIN PODEMOS	PP+C's	VOX	Besteak / Otro	Eskubiderik gabe / Sin derecho	<18 urte / <18 años	Absten.	Ed-Ee / Ns-Nc
Lan merkatuari lotutako arazoak / Problemas ligados al mercado de trabajo	65	70	70	64	75	54	48	71	53	42	64	62
Osasungintza, Osakidetzak, Gizarte Segurantzak, osasuna / Sanidad, Osakidetza, Seguridad Social, salud	22	26	24	29	31	14	20	27	11	13	20	24
COVIDaren pandemia / La pandemia de COVID	17	17	18	19	14	19	4	16	18	48	18	14
Egoera politikoa, politikariak eta gatazka politikoa / Situación política, políticos/as y conflicto político	15	10	21	16	17	24	21	25	4	0	18	12
Arazo ekonomikoak / Problemas económicos	15	14	13	12	13	16	43	19	27	5	13	15
Etxebizitza eta etxe-gabeteak / Vivienda y desahucios	14	12	19	16	19	10	0	17	17	13	11	12
Delinkuentzia, segurtasun falta / Delincuencia, inseguridad ciudadana	10	16	5	11	9	8	26	3	6	0	11	11
Immigrazioa eta horrekin lotutako arazoak, arrazakeria / Inmigración y problemas relacionados con ella, racismo	6	6	4	4	4	6	30	7	10	8	6	9
Hezkuntza / Educación	6	7	8	8	8	8	4	4	6	6	5	6
Arazo eta desberdintasun sozialak / Problemas y desigualdades sociales	5	4	8	4	8	5	0	5	7	13	4	7
Zerbitzu publikoen funtzionamendua eta hedadura, laguntzak / Funcionamiento y cobertura de los servicios públicos, ayudas	5	5	4	4	5	4	4	13	1	0	6	3
Azpiegiturak eta garraioak / Infraestructuras y transportes	5	5	4	6	7	4	16	6	3	10	4	4
Hizkuntza egoerarekin lotutako arazoak / Problemas relacionados con la situación lingüística	4	2	6	3	3	9	25	4	7	13	3	2
Gazteen arazoak / Problemas de la juventud	4	4	7	3	3	5	0	2	1	11	3	3
Pentsioak / Pensiones	4	4	6	3	4	2	0	8	0	0	3	5
Ingurumena / Medio ambiente	3	3	6	2	8	0	0	3	2	0	2	5
Balioen krisia, norberekeria, intolerantzia, errespetu falta, kontsumismoa... / Crisis de valores, egoísmo, intolerancia, falta de respeto, consumismo,...	2	3	2	4	2	0	0	2	0	0	3	2
Gizon eta emakumeen arteko desberdintasuna / Desigualdad entre mujeres y hombres	2	2	4	2	4	4	0	0	3	0	2	1
Adinekoen arreta eta laguntza / Asistencia a personas mayores	2	5	1	2	2	3	0	2	0	0	1	4
Ustelkeria eta iruzurra / Corrupción y fraude	2	0	3	1	2	0	0	4	0	0	2	2
Arazo demografikoak: jaiotza-tasa baxua, biztanleen zahartzea / Problemas demográficos: baja natalidad, envejecimiento población	1	2	2	0	1	5	0	0	0	0	0	0
Murritzetak / Recortes	1	1	2	1	3	0	0	0	2	0	0	1
Indarkeria, terrorismoa, presoak eta bake prozesua / Violencia, terrorismo, presos/as, proceso de paz	1	0	2	0	0	2	0	0	0	0	0	0
Beste arazo batzuk / Otros problemas	6	6	7	8	6	1	0	5	3	0	5	9
Bat ere ez / Ninguno	1	1	0	1	1	1	0	0	1	0	2	2
Ed-Ee / Ns-Nc	6	5	2	4	2	6	0	4	15	10	7	8
<i>n (absolutu haztatu gabeak) / n (absolutos sin ponderar)</i>	(3333)	(1017)	(546)	(317)	(266)	(90)	(15)	(106)	(88)	(15)	(459)	(414)

Inkestatuak espontaneoki emandako erantzunak ondoren kodifikatu dira / Se ha realizado una codificación posterior de las respuestas dadas espontáneamente por las personas encuestadas

Ehunekoen batura ez da 100 hiru arazo aipatu ahal zirelako / Los porcentajes no suman 100 porque se podían dar tres respuestas

"COVIDaren pandemia" arazoak barne hartzen ditu Covid-19aren aipamen orokorrak (pandemiari buruzko aipamenak egin dituztenen %7k adierazi dituzte), osasun sisteman eragin dituen ondorioei buruzkoak (%5), ekonomian eragiten ari den ondorioen ingurukoak (%4), pandemiaren kudeaketarekin eta haren aurkako neurriekin lotutakoak (%3), eta herritarren jokabideari buruzkoak (%1) / El problema "La pandemia de COVID" incluye menciones sobre la Covid-19 en general (expresadas por un 7% de quienes mencionan la pandemia como problema), las ligadas a las consecuencias en el sistema sanitario (5%), sobre las consecuencias económicas (4%), sobre la gestión de la pandemia y las medidas adoptadas contra ella (3%), y las vinculadas al comportamiento de la ciudadanía (1%)

### 1.3 – Erakundeekiko konfiantza / Confianza en instituciones

JARRAIAN ZENBAIT INSTITUIZIOREKIKO DUZUN KONFIANTZARI BURUZ GALDETU NAHI NIZUKE. AIPATUKO DIZUDAN BAKOITZAREKIKO, ESADAZU, MESEDEZ, GEHIENBAT KONFIANTZA DUZUN ALA GEHIENBAT EZ DUZUN KONFIANTZARIK: / A CONTINUACIÓN ME GUSTARÍA PREGUNTARLE ACERCA DE LA CONFIANZA QUE UD. TIENE EN CIERTAS INSTITUCIONES. PARA CADA UNA DE ELLAS DÍGAME, POR FAVOR, SI TIENDE UD. A CONFIAR O SI TIENDE UD. A NO CONFIAR:

		Guztira / Total	LURRALDEA / TERRITORIO			UDALERRIAREN TAMAINA / TAMAÑO DE MUNICIPIO			SEXUA / SEXO		ADIN TALDEAK / GRUPOS DE EDAD			
			Araba	Bizkaia	Gipuzkoa	Txikia / Pequeño	Ertaina / Mediano	Hiriburua / Capital	Gizona / Hombre	Emakumea / Mujer	18-29	30-45	46-64	≥ 65
UNIBERTSITATEA / LA UNIVERSIDAD	Gehienbat konfiantza duzu / Tiende a confiar	87	85	87	88	84	87	88	84	89	82	88	88	87
	Gehienbat ez du konfiantzarik / Tiende a no confiar	9	12	8	9	11	8	9	12	6	16	9	8	6
	Ed-Ee / Ns-Nc	4	2	5	3	5	5	3	3	5	2	2	4	7
EUSKO JAURLARITZA / EL GOBIERNO VASCO	Gehienbat konfiantza duzu / Tiende a confiar	77	76	78	76	78	78	76	73	81	76	74	77	81
	Gehienbat ez du konfiantzarik / Tiende a no confiar	21	23	19	22	21	19	23	26	16	23	25	21	15
	Ed-Ee / Ns-Nc	2	2	2	2	1	3	2	2	3	1	1	2	4
ZURE DIPUTAZIOA / SU DIPUTACIÓN	Gehienbat konfiantza duzu / Tiende a confiar	74	71	75	73	74	75	71	71	76	70	74	76	73
	Gehienbat ez du konfiantzarik / Tiende a no confiar	23	26	21	25	22	21	26	27	19	27	24	22	20
	Ed-Ee / Ns-Nc	4	3	5	2	3	4	3	2	5	3	2	2	7
ZURE HERRIKO UDALA / SU AYUNTAMIENTO	Gehienbat konfiantza duzu / Tiende a confiar	72	63	74	73	77	73	69	70	74	73	69	72	75
	Gehienbat ez du konfiantzarik / Tiende a no confiar	26	35	23	26	21	25	29	29	23	26	30	26	22
	Ed-Ee / Ns-Nc	2	1	3	1	2	3	2	2	3	1	1	3	3
EUSKO LEGEBILTZARRA / EL PARLAMENTO VASCO	Gehienbat konfiantza duzu / Tiende a confiar	71	70	72	70	72	73	69	69	73	67	68	71	76
	Gehienbat ez du konfiantzarik / Tiende a no confiar	25	28	24	26	25	22	29	29	21	30	29	26	18
	Ed-Ee / Ns-Nc	4	2	4	4	3	5	3	1	6	3	3	3	6
GOBERNUZ KANPOKO ERAKUNDEAK (GKEK / ONGAK) / LAS ONGs	Gehienbat konfiantza duzu / Tiende a confiar	60	53	60	64	60	64	55	59	61	64	58	60	60
	Gehienbat ez du konfiantzarik / Tiende a no confiar	35	43	35	34	36	31	40	37	34	34	39	37	31
	Ed-Ee / Ns-Nc	4	4	5	3	4	4	5	3	5	2	3	3	8
ENPRESAK / LAS EMPRESAS	Gehienbat konfiantza duzu / Tiende a confiar	60	62	56	64	62	59	60	62	58	55	58	60	63
	Gehienbat ez du konfiantzarik / Tiende a no confiar	34	33	36	32	33	34	34	35	33	42	39	35	25
	Ed-Ee / Ns-Nc	6	5	8	4	5	7	6	3	9	3	3	5	12
EUROPAR BATASUNA / LA UNIÓN EUROPEA	Gehienbat konfiantza duzu / Tiende a confiar	58	58	58	59	56	59	60	58	59	64	58	56	59
	Gehienbat ez du konfiantzarik / Tiende a no confiar	36	35	35	38	38	36	35	40	33	34	41	39	30
	Ed-Ee / Ns-Nc	5	7	6	4	6	5	5	2	8	2	2	5	11
<i>Ehuneko bertikalak / Porcentajes verticales</i>		100	100	100	100	100	100	100	100	100	100	100	100	100
<i>n (absolutu haztatu gabeak) / n (absolutos sin ponderar)</i>		(3333)	(800)	(1449)	(1084)	(646)	(1361)	(1326)	(1600)	(1733)	(433)	(800)	(1132)	(968)

(...)

JARRAIAIN ZENBAIT INSTITUZIOREKIKO DUZUN KONFIANTZARI BURUZ GALDETU NAHI NIZUKE. AIPATUKO DIZUDAN BAKOITZAREKIKO, ESADAZU, MESEDEZ, GEHIENBAT KONFIANTZA DUZUN ALA GEHIENBAT EZ DUZUN KONFIANTZARIK: / A CONTINUACIÓN ME GUSTARÍA PREGUNTARLE ACERCA DE LA CONFIANZA QUE UD. TIENE EN CIERTAS INSTITUCIONES. PARA CADA UNA DE ELLAS DÍGAME, POR FAVOR, SI TIENDE UD. A CONFIAR O SI TIENDE UD. A NO CONFIAR:

(...)

	Guztira / Total	LURRALDEA / TERRITORIO			UDALERRIAREN TAMAINA / TAMAÑO DE MUNICIPIO			SEXUA / SEXO		ADIN TALDEAK / GRUPOS DE EDAD				
		Araba	Bizkaia	Gipuzkoa	Txikia / Pequeño	Ertaina / Mediano	Hiriburua / Capital	Gizona / Hombre	Emakumea / Mujer	18-29	30-45	46-64	≥ 65	
JUSTIZIA EPAITEGIAK / LOS TRIBUNALES DE JUSTICIA	Gehienbat konfiantza duzu / Tiende a confiar	49	48	48	51	44	49	52	48	50	55	58	49	38
	Gehienbat ez du konfiantzarik / Tiende a no confiar	45	48	44	46	52	44	43	49	42	41	41	47	50
	Ed-Ee / Ns-Nc	6	4	8	3	4	7	4	3	8	3	1	4	12
SINDIKATUAK / LOS SINDICATOS	Gehienbat konfiantza duzu / Tiende a confiar	46	47	43	52	49	46	44	47	46	64	55	43	33
	Gehienbat ez du konfiantzarik / Tiende a no confiar	48	48	50	44	47	46	51	51	45	33	43	54	54
	Ed-Ee / Ns-Nc	6	5	7	4	4	7	5	2	9	3	2	3	14
HEDABIDEAK / LOS MEDIOS DE COMUNICACIÓN	Gehienbat konfiantza duzu / Tiende a confiar	36	36	34	38	38	35	35	33	38	23	32	40	42
	Gehienbat ez du konfiantzarik / Tiende a no confiar	60	61	61	59	59	61	61	65	57	76	67	57	50
	Ed-Ee / Ns-Nc	4	3	4	3	3	4	4	2	5	1	1	2	9
ESPAINIAKO GOBERNUA / EL GOBIERNO DE ESPAÑA	Gehienbat konfiantza duzu / Tiende a confiar	34	36	33	35	32	35	34	35	33	27	36	34	35
	Gehienbat ez du konfiantzarik / Tiende a no confiar	62	62	62	62	64	60	63	63	61	71	62	63	56
	Ed-Ee / Ns-Nc	4	3	6	3	5	5	3	2	6	2	2	3	9
DIPUTATUEN KONGRESUA / EL CONGRESO DE LOS DIPUTADOS	Gehienbat konfiantza duzu / Tiende a confiar	25	25	24	25	23	25	25	27	23	19	26	24	27
	Gehienbat ez du konfiantzarik / Tiende a no confiar	71	71	71	72	73	70	71	72	71	78	73	72	66
	Ed-Ee / Ns-Nc	4	4	5	3	4	4	4	2	7	4	1	4	7
ELIZA KATOLIKOA / LA IGLESIA CATÓLICA	Gehienbat konfiantza duzu / Tiende a confiar	24	25	24	24	20	28	23	21	28	14	18	25	35
	Gehienbat ez du konfiantzarik / Tiende a no confiar	73	72	73	74	78	68	76	77	69	85	80	72	62
	Ed-Ee / Ns-Nc	2	2	3	2	1	4	1	2	3	1	2	3	3
BANKUAK / LOS BANCOS	Gehienbat konfiantza duzu / Tiende a confiar	20	19	19	24	20	20	21	19	22	24	18	16	26
	Gehienbat ez du konfiantzarik / Tiende a no confiar	78	80	79	76	78	78	78	80	76	74	81	83	72
	Ed-Ee / Ns-Nc	2	2	2	1	2	2	1	1	2	2	1	1	3
ALDERDI POLITIKOAK / LOS PARTIDOS POLÍTICOS	Gehienbat konfiantza duzu / Tiende a confiar	20	16	20	21	20	22	17	21	19	14	18	18	26
	Gehienbat ez du konfiantzarik / Tiende a no confiar	76	81	75	76	76	73	80	76	76	84	79	79	67
	Ed-Ee / Ns-Nc	4	3	5	3	4	4	4	3	5	2	3	3	7
ESPAINIAKO ERREGETZA / LA MONARQUÍA ESPAÑOLA	Gehienbat konfiantza duzu / Tiende a confiar	19	22	19	19	14	21	21	18	21	11	16	17	29
	Gehienbat ez du konfiantzarik / Tiende a no confiar	77	76	76	80	83	75	76	80	74	88	81	80	65
	Ed-Ee / Ns-Nc	4	3	5	1	3	4	3	2	5	1	3	2	7
<i>Ehuneko bertikalak / Porcentajes verticales</i>	100	100	100	100	100	100	100	100	100	100	100	100	100	100
<i>n (absolutu haztatu gabeak) / n (absolutos sin ponderar)</i>	(3333)	(800)	(1449)	(1084)	(646)	(1361)	(1326)	(1600)	(1733)	(433)	(800)	(1132)	(968)	

JARRAIAN ZENBAIT INSTITUZIOREKIKO DUZUN KONFIANTZARI BURUZ GALDETU NAHI NIZUKE. AIPATUKO DIZUDAN BAKOITZAREKIKO, ESADAZU, MESEDEZ, GEHIENBAT KONFIANTZA DUZUN ALA GEHIENBAT EZ DUZUN KONFIANTZARIK: / A CONTINUACIÓN ME GUSTARÍA PREGUNTARLE ACERCA DE LA CONFIANZA QUE UD. TIENE EN CIERTAS INSTITUCIONES. PARA CADA UNA DE ELLAS DÍGAME, POR FAVOR, SI TIENDE UD. A CONFIAR O SI TIENDE UD. A NO CONFIAR:

	Guztira / Total	IKASKETAK / ESTUDIOS			LAN EGOERA / SITUACIÓN LABORAL					KLASE SOZIALA / CLASE SOCIAL			
		≤ 1. mailakoak / ≤ primarios	2. mailakoak, LH / Secundarios, FP	Unibertsitate mailakoak / Universitarios	Lanean / Trabajando	Langa-bezian / En paro	Etxeo lanak / Labores del hogar	Ikasten / Estudiando	Jubilatua, pentsioduna / Jubilado/a, pensionista	Baxua / Baja	Erdikoa / Media	Altua / Alta	
UNIBERTSITATEA / LA UNIVERSIDAD	Gehienbat konfiantza duzu / Tiende a confiar	87	85	89	86	87	88	89	80	88	85	89	88
	Gehienbat ez du konfiantzarik / Tiende a no confiar	9	8	9	11	10	11	4	18	5	10	7	12
	Ed-Ee / Ns-Nc	4	7	2	3	3	1	7	2	6	5	4	0
EUSKO JAURLARITZA / EL GOBIERNO VASCO	Gehienbat konfiantza duzu / Tiende a confiar	77	80	77	74	74	75	82	74	82	74	80	84
	Gehienbat ez du konfiantzarik / Tiende a no confiar	21	18	21	24	24	24	13	24	15	24	18	16
	Ed-Ee / Ns-Nc	2	2	2	2	1	1	5	1	3	2	3	0
ZURE DIPUTAZIOA / SU DIPUTACIÓN	Gehienbat konfiantza duzu / Tiende a confiar	74	73	74	75	74	73	76	65	74	69	76	84
	Gehienbat ez du konfiantzarik / Tiende a no confiar	23	21	24	23	25	22	19	27	20	26	20	16
	Ed-Ee / Ns-Nc	4	6	2	2	1	5	5	8	6	4	3	1
ZURE HERRIKO UDALA / SU AYUNTAMIENTO	Gehienbat konfiantza duzu / Tiende a confiar	72	73	73	70	71	72	72	67	76	68	75	78
	Gehienbat ez du konfiantzarik / Tiende a no confiar	26	24	25	29	28	26	23	31	21	30	22	22
	Ed-Ee / Ns-Nc	2	3	1	2	1	2	5	2	3	2	2	0
EUSKO LEGEBILTZARRA / EL PARLAMENTO VASCO	Gehienbat konfiantza duzu / Tiende a confiar	71	72	69	72	68	69	74	60	78	67	73	81
	Gehienbat ez du konfiantzarik / Tiende a no confiar	25	22	28	25	29	27	17	34	18	29	22	17
	Ed-Ee / Ns-Nc	4	6	3	3	3	4	10	6	3	3	5	1
GOBERNUZ KANPOKO ERAKUNDEAK (GKEK / ONGAK) / LAS ONGS	Gehienbat konfiantza duzu / Tiende a confiar	60	55	61	67	61	49	59	68	60	56	64	62
	Gehienbat ez du konfiantzarik / Tiende a no confiar	35	39	36	29	36	48	32	28	33	40	31	34
	Ed-Ee / Ns-Nc	4	6	3	4	3	4	8	3	7	3	5	4
ENPRESAK / LAS EMPRESAS	Gehienbat konfiantza duzu / Tiende a confiar	60	60	61	58	59	55	55	56	66	54	64	68
	Gehienbat ez du konfiantzarik / Tiende a no confiar	34	31	36	36	37	42	30	39	26	41	28	28
	Ed-Ee / Ns-Nc	6	9	3	6	4	3	15	4	8	5	8	4
EUROPAR BATASUNA / LA UNIÓN EUROPEA	Gehienbat konfiantza duzu / Tiende a confiar	58	57	60	58	56	60	55	68	62	57	59	71
	Gehienbat ez du konfiantzarik / Tiende a no confiar	36	35	37	38	42	35	34	28	28	38	36	27
	Ed-Ee / Ns-Nc	5	9	3	4	2	5	11	4	9	6	5	2
<i>Ehuneko bertikalak / Porcentajes verticales</i>		100	100	100	100	100	100	100	100	100	100	100	100
<i>n (absolutu haztatu gabeak) / n (absolutos sin ponderar)</i>		(3333)	(821)	(1398)	(1114)	(1624)	(241)	(229)	(161)	(1004)	(1346)	(1620)	(342)

(...)

JARRAIAIN ZENBAIT INSTITUZIOREKIKO DUZUN KONFIANTZARI BURUZ GALDETU NAHI NIZUKE. AIPATUKO DIZUDAN BAKOITZAREKIKO, ESADAZU, MESEDEZ, GEHIENBAT KONFIANTZA DUZUN ALA GEHIENBAT EZ DUZUN KONFIANTZARIK: / A CONTINUACIÓN ME GUSTARÍA PREGUNTARLE ACERCA DE LA CONFIANZA QUE UD. TIENE EN CIERTAS INSTITUCIONES. PARA CADA UNA DE ELLAS DÍGAME, POR FAVOR, SI TIENDE UD. A CONFIAR O SI TIENDE UD. A NO CONFIAR:

(...)

		Guztira / Total	IKASKETAK / ESTUDIOS			LAN EGOERA / SITUACIÓN LABORAL					KLASE SOZIALA / CLASE SOCIAL		
			≤ 1. mailakoak / ≤ primarios	2. mailakoak, LH / Secundarios, FP	Unibertsitate mailakoak / Universitarios	Lanean / Trabajando	Langa- bezia / En paro	Etzeko lanak / Labores del hogar	Ikasten / Estudiando	Jubilatua, pentsioduna / Jubilado/a, pensionista	Baxua / Baja	Erdikoa / Media	Altua / Alta
JUSTIZIA EPAITEGIAK / LOS TRIBUNALES DE JUSTICIA	Gehienbat konfiantza duzu / Tiende a confiar	49	42	53	53	55	54	47	52	39	45	52	60
	Gehienbat ez du konfiantzarik / Tiende a no confiar	45	48	44	44	43	43	46	43	50	50	43	38
	Ed-Ee / Ns-Nc	6	9	3	3	2	2	8	5	11	6	5	2
SINDIKATUAK / LOS SINDICATOS	Gehienbat konfiantza duzu / Tiende a confiar	46	41	52	46	53	50	39	64	34	47	46	47
	Gehienbat ez du konfiantzarik / Tiende a no confiar	48	50	45	49	44	49	48	32	56	49	46	49
	Ed-Ee / Ns-Nc	6	9	3	5	3	1	13	4	10	5	7	4
HEDABIDEAK / LOS MEDIOS DE COMUNICACIÓN	Gehienbat konfiantza duzu / Tiende a confiar	36	43	35	26	33	32	53	23	39	36	36	36
	Gehienbat ez du konfiantzarik / Tiende a no confiar	60	52	63	71	65	67	44	75	53	61	60	62
	Ed-Ee / Ns-Nc	4	5	2	4	2	1	3	2	8	3	4	2
ESPAINIAKO GOBERNUA / EL GOBIERNO DE ESPAÑA	Gehienbat konfiantza duzu / Tiende a confiar	34	35	35	31	32	37	37	26	37	31	36	37
	Gehienbat ez du konfiantzarik / Tiende a no confiar	62	59	63	66	66	60	54	70	56	65	59	61
	Ed-Ee / Ns-Nc	4	7	3	3	2	3	9	4	7	4	5	2
DIPUTATUEN KONGRESUA / EL CONGRESO DE LOS DIPUTADOS	Gehienbat konfiantza duzu / Tiende a confiar	25	24	25	25	22	26	26	19	30	21	26	34
	Gehienbat ez du konfiantzarik / Tiende a no confiar	71	69	72	72	75	68	70	78	63	74	70	62
	Ed-Ee / Ns-Nc	4	7	3	3	3	6	3	3	7	5	4	4
ELIZA KATOLIKOA / LA IGLESIA CATÓLICA	Gehienbat konfiantza duzu / Tiende a confiar	24	31	19	23	19	24	37	11	33	22	26	30
	Gehienbat ez du konfiantzarik / Tiende a no confiar	73	66	79	74	79	74	62	88	64	76	71	68
	Ed-Ee / Ns-Nc	2	3	1	2	2	2	1	1	3	2	3	2
BANKUAK / LOS BANCOS	Gehienbat konfiantza duzu / Tiende a confiar	20	21	20	20	18	15	25	23	25	17	21	37
	Gehienbat ez du konfiantzarik / Tiende a no confiar	78	77	79	77	81	84	71	74	73	82	77	62
	Ed-Ee / Ns-Nc	2	2	1	2	1	1	4	3	2	1	2	0
ALDERDI POLITIKOAK / LOS PARTIDOS POLÍTICOS	Gehienbat konfiantza duzu / Tiende a confiar	20	21	22	14	16	20	23	15	27	18	20	24
	Gehienbat ez du konfiantzarik / Tiende a no confiar	76	73	75	83	82	78	71	82	66	78	76	72
	Ed-Ee / Ns-Nc	4	6	2	3	2	2	6	3	7	4	4	4
ESPAINIAKO ERREGETZA / LA MONARQUÍA ESPAÑOLA	Gehienbat konfiantza duzu / Tiende a confiar	19	25	17	14	13	15	34	11	27	19	19	25
	Gehienbat ez du konfiantzarik / Tiende a no confiar	77	69	82	83	86	77	60	89	67	79	76	72
	Ed-Ee / Ns-Nc	4	6	1	3	1	8	6	0	6	2	5	3
<i>Ehunekoa bertikalak / Porcentajes verticales</i>		100	100	100	100	100	100	100	100	100	100	100	100
<i>n (absolutu haztatu gabeak) / n (absolutos sin ponderar)</i>		(3333)	(821)	(1398)	(1114)	(1624)	(241)	(229)	(161)	(1004)	(1346)	(1620)	(342)



JARRAIAN ZENBAIT INSTITUZIOREKIKO DUZUN KONFIANTZARI BURUZ GALDETU NAHI NIZUKE. AIPATUKO DIZUDAN BAKOITZAREKIKO, ESADAZU, MESEDEZ, GEHIENBAT KONFIANTZA DUZUN ALA GEHIENBAT EZ DUZUN KONFIANTZARIK: / A CONTINUACIÓN ME GUSTARÍA PREGUNTARLE ACERCA DE LA CONFIANZA QUE UD. TIENE EN CIERTAS INSTITUCIONES. PARA CADA UNA DE ELLAS DÍGAME, POR FAVOR, SI TIENDE UD. A CONFIAR O SI TIENDE UD. A NO CONFIAR:

	Guztira / Total	JAIOTERRIA / LUGAR DE NACIMIENTO			EUSKARAREN EZAGUTZA / CONOCIMIENTO DE EUSKERA			EZKER-ESKUIN ESKALA / ESCALA IZQUIERDA-DERECHA				ABERTZALETASUN ESKALA / ESCALA NACIONALISMO				
		EAE+Nafarroa / CAPV+Navarra	Estatua / Estado	Atzerria / Extranjero	Bai / Sí	Pixka bat / Algo	Ez / No	Ezkerra / Izquierda	Zentroa / Centro	Eskuina / Derecha	Ed-Ee / Ns-Nc	0-3	4-6	7-10	Ed-Ee / Ns-Nc	
UNIBERTSITATEA / LA UNIVERSIDAD	Gehienbat konfiantza duzu / Tiende a confiar	87	86	86	90	86	90	86	88	88	87	75	80	91	91	76
	Gehienbat ez du konfiantzarik / Tiende a no confiar	9	10	7	7	11	6	8	9	8	11	14	15	6	6	13
	Ed-Ee / Ns-Nc	4	4	7	2	3	4	5	4	4	2	11	6	3	3	11
EUSKO JAURLARITZA / EL GOBIERNO VASCO	Gehienbat konfiantza duzu / Tiende a confiar	77	73	82	91	72	80	81	71	83	77	58	68	83	81	67
	Gehienbat ez du konfiantzarik / Tiende a no confiar	21	24	16	8	27	17	17	27	16	22	37	30	15	18	22
	Ed-Ee / Ns-Nc	2	2	2	1	2	3	2	2	2	1	6	2	1	1	11
ZURE DIPUTAZIOA / SU DIPUTACIÓN	Gehienbat konfiantza duzu / Tiende a confiar	74	70	76	88	69	76	76	70	78	78	53	68	78	78	57
	Gehienbat ez du konfiantzarik / Tiende a no confiar	23	27	17	10	28	19	20	28	18	21	39	28	19	21	31
	Ed-Ee / Ns-Nc	4	3	7	1	3	5	4	2	4	1	8	4	3	2	12
ZURE HERRIKO UDALA / SU AYUNTAMIENTO	Gehienbat konfiantza duzu / Tiende a confiar	72	70	73	85	69	78	73	68	76	78	53	64	77	77	56
	Gehienbat ez du konfiantzarik / Tiende a no confiar	26	28	24	15	30	20	24	31	22	22	38	33	22	21	35
	Ed-Ee / Ns-Nc	2	2	3	1	1	2	3	1	2	0	9	3	1	2	9
EUSKO LEGEBILTZARRA / EL PARLAMENTO VASCO	Gehienbat konfiantza duzu / Tiende a confiar	71	68	75	81	67	74	73	67	76	74	48	61	76	79	51
	Gehienbat ez du konfiantzarik / Tiende a no confiar	25	28	20	15	31	20	22	30	20	24	44	36	20	19	29
	Ed-Ee / Ns-Nc	4	3	5	4	2	6	4	3	4	1	8	3	4	2	20
GOBERNUZ KANPOKO ERAKUNDEAK (GKEK / ONGAK) / LAS ONGs	Gehienbat konfiantza duzu / Tiende a confiar	60	60	59	60	65	61	56	65	60	58	44	54	61	67	50
	Gehienbat ez du konfiantzarik / Tiende a no confiar	35	35	36	37	33	34	38	32	35	38	46	43	35	28	37
	Ed-Ee / Ns-Nc	4	5	5	3	2	5	6	3	4	4	10	4	3	5	13
ENPRESAK / LAS EMPRESAS	Gehienbat konfiantza duzu / Tiende a confiar	60	58	68	60	56	59	63	47	66	74	47	63	61	56	51
	Gehienbat ez du konfiantzarik / Tiende a no confiar	34	36	24	37	39	35	30	48	29	22	33	33	34	38	23
	Ed-Ee / Ns-Nc	6	6	8	3	4	6	8	4	5	5	20	4	4	6	26
EUROPAR BATASUNA / LA UNIÓN EUROPEA	Gehienbat konfiantza duzu / Tiende a confiar	58	56	59	72	56	59	61	50	65	63	37	61	60	59	37
	Gehienbat ez du konfiantzarik / Tiende a no confiar	36	39	33	26	40	36	33	47	29	33	53	35	34	37	49
	Ed-Ee / Ns-Nc	5	5	9	2	4	5	7	4	6	4	11	5	5	5	14
<i>Ehuneko bertikalak / Porcentajes verticales</i>		100	100	100	100	100	100	100	100	100	100	100	100	100	100	100
<i>n (absolutu haztatu gabeak) / n (absolutos sin ponderar)</i>		(3333)	(2549)	(563)	(215)	(1408)	(621)	(1298)	(1058)	(1862)	(230)	(183)	(836)	(1228)	(1128)	(141)

(...)

JARRAIAN ZENBAIT INSTITUZIOREKIKO DUZUN KONFIANTZARI BURUZ GALDETU NAHI NIZUKE. AIPATUKO DIZUDAN BAKOITZAREKIKO, ESADAZU, MESEDEZ, GEHIENBAT KONFIANTZA DUZUN ALA GEHIENBAT EZ DUZUN KONFIANTZARIK: / A CONTINUACIÓN ME GUSTARÍA PREGUNTARLE ACERCA DE LA CONFIANZA QUE UD. TIENE EN CIERTAS INSTITUCIONES. PARA CADA UNA DE ELLAS DÍGAME, POR FAVOR, SI TIENDE UD. A CONFIAR O SI TIENDE UD. A NO CONFIAR:

(...)

	Guztira / Total	JAIOTERRIA / LUGAR DE NACIMIENTO			EUSKARAREN EZAGUTZA / CONOCIMIENTO DE EUSKERA			EZKER-ESKUIN ESKALA / ESCALA IZQUIERDA-DERECHA				ABERTZALETASUN ESKALA / ESCALA NACIONALISMO				
		EAE+Nafarroa / CAPV+Navarra	Estaturia / Estado	Atzerria / Extranjero	Bai / Sí	Pixka bat / Algo	Ez / No	Ezkerra / Izquierda	Zentroa / Centro	Eskuina / Derecha	Ed-Ee / Ns-Nc	0-3	4-6	7-10	Ed-Ee / Ns-Nc	
JUSTIZIA EPAITEGIAK / LOS TRIBUNALES DE JUSTICIA	Gehienbat konfiantza duzu / Tiende a confiar	49	45	45	75	46	50	51	40	52	60	47	53	53	41	47
	Gehienbat ez du konfiantzarik / Tiende a no confiar	45	50	46	22	51	44	41	56	43	37	39	43	42	54	35
	Ed-Ee / Ns-Nc	6	5	9	2	3	6	8	5	5	2	15	4	5	5	18
SINDIKATUAK / LOS SINDICATOS	Gehienbat konfiantza duzu / Tiende a confiar	46	44	37	69	52	49	41	53	45	53	26	37	50	52	35
	Gehienbat ez du konfiantzarik / Tiende a no confiar	48	50	54	29	46	45	51	44	50	45	53	60	44	43	41
	Ed-Ee / Ns-Nc	6	6	10	2	3	6	8	4	5	2	21	3	5	5	24
HEDABIDEAK / LOS MEDIOS DE COMUNICACIÓN	Gehienbat konfiantza duzu / Tiende a confiar	36	33	38	49	29	31	43	28	40	33	38	35	38	34	37
	Gehienbat ez du konfiantzarik / Tiende a no confiar	60	64	54	50	69	64	53	70	57	64	54	63	59	63	53
	Ed-Ee / Ns-Nc	4	3	8	1	2	5	4	2	4	3	9	2	4	4	10
ESPANIAKO GOBERNUA / EL GOBIERNO DE ESPAÑA	Gehienbat konfiantza duzu / Tiende a confiar	34	27	45	54	24	35	42	28	37	39	25	32	38	30	32
	Gehienbat ez du konfiantzarik / Tiende a no confiar	62	68	50	45	74	61	53	70	58	60	62	65	58	66	51
	Ed-Ee / Ns-Nc	4	4	5	2	3	4	6	2	4	1	13	3	3	4	17
DIPUTATUEN KONGRESUA / EL CONGRESO DE LOS DIPUTADOS	Gehienbat konfiantza duzu / Tiende a confiar	25	21	30	38	19	26	28	20	27	29	16	22	25	26	25
	Gehienbat ez du konfiantzarik / Tiende a no confiar	71	75	65	58	78	68	67	78	68	69	73	73	72	71	59
	Ed-Ee / Ns-Nc	4	4	4	4	3	5	5	2	5	2	11	5	3	2	16
ELIZA KATOLIKOA / LA IGLESIA CATÓLICA	Gehienbat konfiantza duzu / Tiende a confiar	24	20	33	36	15	23	32	9	30	33	28	28	23	19	40
	Gehienbat ez du konfiantzarik / Tiende a no confiar	73	77	65	62	83	74	65	89	68	63	66	70	75	77	55
	Ed-Ee / Ns-Nc	2	3	1	2	2	3	3	2	2	4	6	2	2	3	5
BANKUAK / LOS BANCOS	Gehienbat konfiantza duzu / Tiende a confiar	20	17	23	35	17	17	24	12	22	33	24	22	18	20	29
	Gehienbat ez du konfiantzarik / Tiende a no confiar	78	81	75	64	82	80	74	87	76	64	70	77	80	79	63
	Ed-Ee / Ns-Nc	2	2	2	1	1	3	2	1	1	2	6	1	2	2	8
ALDERDI POLITIKOAK / LOS PARTIDOS POLÍTICOS	Gehienbat konfiantza duzu / Tiende a confiar	20	18	21	27	18	19	21	19	21	24	7	15	19	26	16
	Gehienbat ez du konfiantzarik / Tiende a no confiar	76	78	74	67	80	76	73	78	75	75	81	83	77	70	67
	Ed-Ee / Ns-Nc	4	4	5	5	2	4	5	3	4	2	12	2	4	4	17
ESPANIAKO ERREGETZA / LA MONARQUÍA ESPAÑOLA	Gehienbat konfiantza duzu / Tiende a confiar	19	14	31	34	9	14	30	5	24	28	27	27	19	11	26
	Gehienbat ez du konfiantzarik / Tiende a no confiar	77	84	62	61	90	83	65	95	72	68	64	71	78	86	60
	Ed-Ee / Ns-Nc	4	3	7	4	1	3	6	0	4	4	9	3	3	3	14
<i>Ehuneko bertikalak / Porcentajes verticales</i>		100	100	100	100	100	100	100	100	100	100	100	100	100	100	100
<i>n (absolutu haztatu gabeak) / n (absolutos sin ponderar)</i>		(3333)	(2549)	(563)	(215)	(1408)	(621)	(1298)	(1058)	(1862)	(230)	(183)	(836)	(1228)	(1128)	(141)

JARRAIAN ZENBAIT INSTITUIZIOREKIKO DUZUN KONFIANTZARI BURUZ GALDETU NAHI NIZUKE. AIPATUKO DIZUDAN BAKOITZAREKIKO, ESADAZU, MESEDEZ. GEHIENBAT KONFIANTZA DUZUN ALA GEHIENBAT EZ DUZUN KONFIANTZARIK: / A CONTINUACIÓN ME GUSTARÍA PREGUNTARLE ACERCA DE LA CONFIANZA QUE UD. TIENE EN CIERTAS INSTITUCIONES. PARA CADA UNA DE ELLAS DÍGAME, POR FAVOR, SI TIENDE UD. A CONFIAR O SI TIENDE UD. A NO CONFIAR:

		Guztira / Total	2020ko HAUTESKUNDE AUTONOMIKOETAKO BOTO OROIMENA / RECUERDO DE VOTO EN ELECCIONES AUTONÓMICAS 2020										
			EAJ/PNV	EH BILDU	PSE-EE	ELKARREKIN PODEMOS	PP+C's	VOX	Besteak / Otros	Eskubiderik gabe / Sin derecho	<18 urte / <18 años	Absten.	Ed-Ee / Ns-Nc
UNIBERTSITATEA / LA UNIVERSIDAD	Gehienbat konfiantza duzu / Tiende a confiar	87	90	89	92	92	90	61	76	89	95	83	90
	Gehienbat ez du konfiantzarik / Tiende a no confiar	9	6	9	4	4	9	39	22	7	5	12	5
	Ed-Ee / Ns-Nc	4	5	3	3	3	1	0	2	4	0	5	6
EUSKO JAURLARITZA / EL GOBIERNO VASCO	Gehienbat konfiantza duzu / Tiende a confiar	77	93	65	88	79	75	56	60	91	100	71	76
	Gehienbat ez du konfiantzarik / Tiende a no confiar	21	6	32	11	19	24	44	37	9	0	26	20
	Ed-Ee / Ns-Nc	2	1	2	1	2	2	0	3	0	0	3	4
ZURE DIPUTAZIOA / SU DIPUTACIÓN	Gehienbat konfiantza duzu / Tiende a confiar	74	89	66	81	71	81	74	59	88	63	66	73
	Gehienbat ez du konfiantzarik / Tiende a no confiar	23	9	32	16	24	18	26	37	11	11	29	23
	Ed-Ee / Ns-Nc	4	2	1	3	5	1	0	4	1	26	5	4
ZURE HERRIKO UDALA / SU AYUNTAMIENTO	Gehienbat konfiantza duzu / Tiende a confiar	72	84	66	75	68	78	67	56	84	87	66	74
	Gehienbat ez du konfiantzarik / Tiende a no confiar	26	14	33	23	31	18	33	42	15	13	31	21
	Ed-Ee / Ns-Nc	2	2	1	1	1	3	0	3	1	0	3	4
EUSKO LEWEBILTZARRA / EL PARLAMENTO VASCO	Gehienbat konfiantza duzu / Tiende a confiar	71	89	68	84	77	69	47	54	83	71	63	65
	Gehienbat ez du konfiantzarik / Tiende a no confiar	25	9	31	13	22	29	53	41	13	16	32	29
	Ed-Ee / Ns-Nc	4	2	1	3	1	2	0	5	4	13	5	7
GOBERNUZ KANPOKO ERAKUNDEAK (GKEK / ONGAK) / LAS ONGs	Gehienbat konfiantza duzu / Tiende a confiar	60	65	71	74	69	61	16	55	62	59	53	57
	Gehienbat ez du konfiantzarik / Tiende a no confiar	35	30	26	23	28	36	76	42	34	28	44	35
	Ed-Ee / Ns-Nc	4	5	4	3	3	3	8	2	5	13	3	8
ENPRESAK / LAS EMPRESAS	Gehienbat konfiantza duzu / Tiende a confiar	60	65	47	65	43	90	77	59	59	56	61	57
	Gehienbat ez du konfiantzarik / Tiende a no confiar	34	28	49	27	50	7	19	34	39	31	33	32
	Ed-Ee / Ns-Nc	6	7	4	8	7	2	4	7	2	13	6	11
EUROPAR BATASUNA / LA UNIÓN EUROPEA	Gehienbat konfiantza duzu / Tiende a confiar	58	65	46	72	57	80	54	39	73	87	54	57
	Gehienbat ez du konfiantzarik / Tiende a no confiar	36	28	50	21	40	12	38	57	24	0	42	31
	Ed-Ee / Ns-Nc	5	7	3	6	3	8	8	4	3	13	3	12
<i>Ehuneko bertikalak / Porcentajes verticales</i>		100	100	100	100	100	100	100	100	100	100	100	100
<i>n (absolutu haztatu gabeak) / n (absolutos sin ponderar)</i>		(3333)	(1017)	(546)	(317)	(266)	(90)	(15)	(106)	(88)	(15)	(459)	(414)

(...)

JARRAIAIN ZENBAIT INSTITUZIOREKIKO DUZUN KONFIANTZARI BURUZ GALDETU NAHI NIZUKE. AIPATUKO DIZUDAN BAKOITZAREKIKO, ESADAZU, MESEDEZ, GEHIENBAT KONFIANTZA DUZUN ALA GEHIENBAT EZ DUZUN KONFIANTZARIK: / A CONTINUACIÓN ME GUSTARÍA PREGUNTARLE ACERCA DE LA CONFIANZA QUE UD. TIENE EN CIERTAS INSTITUCIONES. PARA CADA UNA DE ELLAS DÍGAME, POR FAVOR, SI TIENDE UD. A CONFIAR O SI TIENDE UD. A NO CONFIAR:

(...)

		Guztira / Total	2020ko HAUTESKUNDE AUTONOMIKOETAKO BOTO OROIMENA / RECUERDO DE VOTO EN ELECCIONES AUTONÓMICAS 2020										
			EAJ/PNV	EH BILDU	PSE-EE	ELKARREKIN PODEMOS	PP+C's	VOX	Besteak / Otros	Eskubiderik gabe / Sin derecho	<18 urte / <18 años	Absten.	Ed-Ee / Ns-Nc
JUSTIZIA EPAITEGIAK / LOS TRIBUNALES DE JUSTICIA	Gehienbat konfiantza duzu / Tiende a confiar	49	51	31	55	41	65	61	42	80	48	49	45
	Gehienbat ez du konfiantzarik / Tiende a no confiar	45	44	67	39	54	26	39	53	19	26	46	44
	Ed-Ee / Ns-Nc	6	5	2	5	5	9	0	5	1	26	5	11
SINDIKATUAK / LOS SINDICATOS	Gehienbat konfiantza duzu / Tiende a confiar	46	39	61	58	60	30	25	36	73	59	39	40
	Gehienbat ez du konfiantzarik / Tiende a no confiar	48	54	34	37	36	67	75	60	26	28	54	51
	Ed-Ee / Ns-Nc	6	7	4	5	4	3	0	4	1	13	7	9
HEDABIDEAK / LOS MEDIOS DE COMUNICACIÓN	Gehienbat konfiantza duzu / Tiende a confiar	36	42	27	42	22	45	11	32	51	41	34	36
	Gehienbat ez du konfiantzarik / Tiende a no confiar	60	51	71	54	73	52	84	66	49	46	64	57
	Ed-Ee / Ns-Nc	4	7	3	4	5	3	4	2	0	13	2	7
ESPAINIAKO GOBERNUA / EL GOBIERNO DE ESPAÑA	Gehienbat konfiantza duzu / Tiende a confiar	34	33	20	68	49	37	4	22	62	36	29	32
	Gehienbat ez du konfiantzarik / Tiende a no confiar	62	62	78	30	49	61	96	74	38	51	68	58
	Ed-Ee / Ns-Nc	4	5	2	2	2	2	0	4	1	13	3	11
DIPUTATUEN KONGRESUA / EL CONGRESO DE LOS DIPUTADOS	Gehienbat konfiantza duzu / Tiende a confiar	25	26	17	41	34	45	15	18	46	34	19	22
	Gehienbat ez du konfiantzarik / Tiende a no confiar	71	69	82	56	64	50	85	81	50	53	77	70
	Ed-Ee / Ns-Nc	4	5	1	4	2	5	0	1	4	13	4	8
ELIZA KATOLIKOA / LA IGLESIA CATÓLICA	Gehienbat konfiantza duzu / Tiende a confiar	24	31	8	29	6	60	28	17	36	8	23	32
	Gehienbat ez du konfiantzarik / Tiende a no confiar	73	66	91	68	91	39	62	81	61	92	76	64
	Ed-Ee / Ns-Nc	2	3	1	3	3	1	10	2	2	0	2	4
BANKUAK / LOS BANCOS	Gehienbat konfiantza duzu / Tiende a confiar	20	23	13	19	10	40	36	15	37	10	20	18
	Gehienbat ez du konfiantzarik / Tiende a no confiar	78	74	86	80	89	59	64	85	63	77	79	78
	Ed-Ee / Ns-Nc	2	2	1	1	2	1	0	0	0	13	2	3
ALDERDI POLITIKOAK / LOS PARTIDOS POLÍTICOS	Gehienbat konfiantza duzu / Tiende a confiar	20	25	25	34	24	25	20	4	34	18	13	15
	Gehienbat ez du konfiantzarik / Tiende a no confiar	76	70	74	65	72	71	70	95	59	69	85	77
	Ed-Ee / Ns-Nc	4	5	1	1	4	3	10	1	7	13	3	8
ESPAINIAKO ERREGETZA / LA MONARQUÍA ESPAÑOLA	Gehienbat konfiantza duzu / Tiende a confiar	19	16	2	24	2	73	27	10	38	0	21	21
	Gehienbat ez du konfiantzarik / Tiende a no confiar	77	81	97	73	98	25	69	89	57	100	74	71
	Ed-Ee / Ns-Nc	4	3	0	3	0	1	4	1	5	0	4	8
<i>Ehuneko bertikalak / Porcentajes verticales</i>		100	100	100	100	100	100	100	100	100	100	100	100
<i>n (absolutu haztatu gabeak) / n (absolutos sin ponderar)</i>		(3333)	(1017)	(546)	(317)	(266)	(90)	(15)	(106)	(88)	(15)	(459)	(414)

## 2 – Jarrera politikoak / Actitudes políticas

### 2.1 – Gizarteko gertaeren parte sentitzea / Sentimiento de formar parte de lo que sucede en la sociedad

ZEIN NEURRITAN SENTITZEN ZARA GIZARTEAN GERTATZEN DIREN GAUZEN PARTE? ESAN NAHI DUT EA SENTITZEN DUZUN GIZARTEKO GAUZAK INTERESATZEN ZAIZKIZULA, ERAGITEN DIZUTELA EDO HAIETAN PARTE HARTZEN DUZULA. HORTAZ, ORO HAR, ZENBATERAINO SENTITZEN ZARA PARTE? /

¿EN QUÉ MEDIDA SE SIENTE UD PERSONALMENTE INVOLUCRADO/A EN LAS COSAS QUE PASAN EN LA SOCIEDAD? ME REFIERO A SI UD. SIENTE QUE LE INTERESAN, LE INFLUYEN O PARTICIPA EN LAS COSAS QUE PASAN EN LA SOCIEDAD. EN GENERAL, ¿SE SIENTE ...?

	Guztira / Total	LURRALDEA / TERRITORIO			UDALERRIAREN TAMAINA / TAMAÑO DE MUNICIPIO			SEXUA / SEXO		ADIN TALDEAK / GRUPOS DE EDAD			
		Araba	Bizkaia	Gipuzkoa	Txikia / Pequeño	Ertaina / Mediano	Hiriburua / Capital	Gizona / Hombre	Emakumea / Mujer	18-29	30-45	46-64	≥ 65
Asko / Muy involucrado/a	16	14	16	17	19	15	16	17	15	15	17	16	16
Pixka bat / Algo involucrado/a	39	40	40	38	43	36	42	37	41	44	43	41	33
Gutxi / Poco involucrado/a	31	31	30	33	28	34	29	32	31	31	30	32	31
Batere ez / Nada involucrado/a	13	15	12	12	11	14	12	13	12	11	9	11	19
Ed-Ee / Ns-Nc	1	1	1	0	0	1	1	1	1	0	1	0	1
<i>Ehuneko bertikalak / Porcentajes verticales</i>	100	100	100	100	100	100	100	100	100	100	100	100	100
<i>n (absolutu haztatu gabeak) / n (absolutos sin ponderar)</i>	(3333)	(800)	(1449)	(1084)	(646)	(1361)	(1326)	(1600)	(1733)	(433)	(800)	(1132)	(968)

	Guztira / Total	IKASKETAK / ESTUDIOS			LAN EGOERA / SITUACIÓN LABORAL					KLASE SOZIALA / CLASE SOCIAL		
		≤ 1. mailakoak / ≤ primarios	2. mailakoak, LH / Secundarios, FP	Unibertsitate mailakoak / Universitarios	Lanean / Trabajando	Langa-bezian / En paro	Etxeko lanak / Labores del hogar	Ikasten / Estudiando	Jubilatua, pentsioduna / Jubilado/a, pensionista	Baxua / Baja	Erdikoa / Media	Altua / Alta
Asko / Muy involucrado/a	16	11	15	25	18	18	7	13	16	13	17	23
Pixka bat / Algo involucrado/a	39	33	42	46	44	35	37	50	34	37	43	36
Gutxi / Poco involucrado/a	31	35	32	23	29	37	37	28	31	33	29	31
Batere ez / Nada involucrado/a	13	20	10	6	9	10	19	9	17	17	10	9
Ed-Ee / Ns-Nc	1	1	0	0	1	0	0	0	1	0	1	0
<i>Ehuneko bertikalak / Porcentajes verticales</i>	100	100	100	100	100	100	100	100	100	100	100	100
<i>n (absolutu haztatu gabeak) / n (absolutos sin ponderar)</i>	(3333)	(821)	(1398)	(1114)	(1624)	(241)	(229)	(161)	(1004)	(1346)	(1620)	(342)

ZEIN NEURRITAN SENTITZEN ZARA GIZARTEAN GERTATZEN DIREN GAUZEN PARTE? ESAN NAHI DUT EA SENTITZEN DUZUN GIZARTEKO GAUZAK INTERESATZEN ZAIZKIZULA, ERAGITEN DIZUTELA EDO HAIETAN PARTE HARTZEN DUZULA. HORTAZ, ORO HAR, ZENBATERAINO SENTITZEN ZARA PARTE? /

¿EN QUÉ MEDIDA SE SIENTE UD PERSONALMENTE INVOLUCRADO/A EN LAS COSAS QUE PASAN EN LA SOCIEDAD? ME REFIERO A SI UD. SIENTE QUE LE INTERESAN, LE INFLUYEN O PARTICIPA EN LAS COSAS QUE PASAN EN LA SOCIEDAD. EN GENERAL, ¿SE SIENTE ...?

	Guztira / Total	JAIOTERRIA / LUGAR DE NACIMIENTO			EUSKARAREN EZAGUTZA / CONOCIMIENTO DE EUSKERA			EZKER-ESKUIN ESKALA / ESCALA IZQUIERDA-DERECHA				ABERTZALETASUN ESKALA / ESCALA NACIONALISMO			
		EAE+Nafarroa / CAPV+Navarra	Estaturia / Estado	Atzerria / Extranjero	Bai / Sí	Pixka bat / Algo	Ez / No	Ezkerra / Izquierda	Zentroa / Centro	Eskuina / Derecha	Ed-Ee / Ns-Nc	0-3	4-6	7-10	Ed-Ee / Ns-Nc
Asko / Muy involucrado/a	16	18	13	11	23	14	11	27	11	14	14	13	12	24	17
Pixka bat / Algo involucrado/a	39	42	34	35	44	47	33	42	39	42	33	37	43	42	19
Gutxi / Poco involucrado/a	31	30	33	36	25	30	36	25	35	26	25	36	34	24	27
Batere ez / Nada involucrado/a	13	11	18	18	7	10	19	6	14	17	24	15	10	9	33
Ed-Ee / Ns-Nc	1	0	1	1	0	0	1	0	1	0	3	0	1	1	3
<i>Ehuneko bertikalak / Porcentajes verticales</i>	100	100	100	100	100	100	100	100	100	100	100	100	100	100	100
<i>n (absolutu haztatu gabeak) / n (absolutos sin ponderar)</i>	(3333)	(2549)	(563)	(215)	(1408)	(621)	(1298)	(1058)	(1862)	(230)	(183)	(836)	(1228)	(1128)	(141)

	Guztira / Total	2020ko HAUTESKUNDE AUTONOMIKOETAKO BOTO OROIMENA / RECUERDO DE VOTO EN ELECCIONES AUTONÓMICAS 2020										
		EAJ/PNV	EH BILDU	PSE-EE	ELKARREKIN PODEMOS	PP+C's	VOX	Besteak / Otros	Eskubiderik gabe / Sin derecho	<18 urte / <18 años	Absten.	Ed-Ee / Ns-Nc
Asko / Muy involucrado/a	16	15	34	19	22	23	43	13	13	8	10	13
Pixka bat / Algo involucrado/a	39	47	43	44	46	33	41	39	30	38	34	43
Gutxi / Poco involucrado/a	31	28	18	27	26	32	12	38	34	55	37	30
Batere ez / Nada involucrado/a	13	9	5	10	5	11	4	9	22	0	18	14
Ed-Ee / Ns-Nc	1	1	0	0	1	0	0	1	0	0	1	1
<i>Ehuneko bertikalak / Porcentajes verticales</i>	100	100	100	100	100	100	100	100	100	100	100	100
<i>n (absolutu haztatu gabeak) / n (absolutos sin ponderar)</i>	(3333)	(1017)	(546)	(317)	(266)	(90)	(15)	(106)	(88)	(15)	(459)	(414)

## 2.2 – Politikarekiko interesa / Interés por la política

ORO HAR, NOLAKO INTERESA DUZU POLITIKAZ? /  
EN GENERAL, ¿EN QUÉ MEDIDA ESTÁ UD. INTERESADO/A EN LA POLÍTICA?

	Guztira / Total	LURRALDEA / TERRITORIO			UDALERRIAREN TAMAINA / TAMAÑO DE MUNICIPIO			SEXUA / SEXO		ADIN TALDEAK / GRUPOS DE EDAD			
		Araba	Bizkaia	Gipuzkoa	Txikia / Pequeño	Ertaina / Mediano	Hiriburua / Capital	Gizona / Hombre	Emakumea / Mujer	18-29	30-45	46-64	≥ 65
Interes handia / Muy interesado/a	11	9	11	11	10	10	11	13	8	10	11	10	11
Nahikoa interes / Bastante interesado/a	23	22	22	23	25	21	24	25	21	28	23	20	22
Interes gutxi / Poco interesado/a	35	32	35	36	36	34	36	33	37	42	37	34	30
Batere interesik ez / Nada interesado/a	31	36	31	29	29	34	29	28	34	20	28	35	36
Ed-Ee / Ns-Nc	0	1	0	0	0	1	0	0	0	0	1	0	1
Ehuneko bertikalak / Porcentajes verticales	100	100	100	100	100	100	100	100	100	100	100	100	100
n (absolutu haztatu gabeak) / n (absolutos sin ponderar)	(3333)	(800)	(1449)	(1084)	(646)	(1361)	(1326)	(1600)	(1733)	(433)	(800)	(1132)	(968)

	Guztira / Total	IKASKETAK / ESTUDIOS			LAN EGOERA / SITUACIÓN LABORAL					KLASE SOZIALA / CLASE SOCIAL		
		≤ 1. mailakoak / ≤ primarios	2. mailakoak, LH / Secundarios, FP	Unibertsitate mailakoak / Universitarios	Lanean / Trabajando	Langa- bezia / En paro	Etxeko lanak / Labores del hogar	Ikasten / Estudiando	Jubilatua, pentsioduna / Jubilado/a, pensionista	Baxua / Baja	Erdikoa / Media	Altua / Alta
Interes handia / Muy interesado/a	11	6	11	18	11	14	5	7	11	9	11	17
Nahikoa interes / Bastante interesado/a	23	14	25	32	26	14	11	32	23	18	27	28
Interes gutxi / Poco interesado/a	35	34	38	32	37	27	36	43	33	35	35	35
Batere interesik ez / Nada interesado/a	31	46	25	18	26	46	47	17	33	38	27	20
Ed-Ee / Ns-Nc	0	1	0	0	0	0	0	0	1	0	0	0
Ehuneko bertikalak / Porcentajes verticales	100	100	100	100	100	100	100	100	100	100	100	100
n (absolutu haztatu gabeak) / n (absolutos sin ponderar)	(3333)	(821)	(1398)	(1114)	(1624)	(241)	(229)	(161)	(1004)	(1346)	(1620)	(342)

## ORO HAR, NOLAKO INTERESA DUZU POLITIKAZ? /

EN GENERAL, ¿EN QUÉ MEDIDA ESTÁ UD. INTERESADO/A EN LA POLÍTICA?

	Guztira / Total	JAIOTERRIA / LUGAR DE NACIMIENTO			EUSKARAREN EZAGUTZA / CONOCIMIENTO DE EUSKERA			EZKER-ESKUIIN ESKALA / ESCALA IZQUIERDA-DERECHA				ABERTZALETASUN ESKALA / ESCALA NACIONALISMO			
		EAE+Nafarroa / CAPV+Navarra	Estatua / Estado	Atzerria / Extranjero	Bai / Sí	Pixka bat / Algo	Ez / No	Ezkerra / Izquierda	Zentroa / Centro	Eskuina / Derecha	Ed-Ee / Ns-Nc	0-3	4-6	7-10	Ed-Ee / Ns-Nc
Interes handia / Muy interesado/a	11	12	8	8	14	10	8	18	7	12	7	10	7	17	6
Nahikoa interes / Bastante interesado/a	23	26	16	16	31	24	16	33	19	29	7	20	20	33	7
Interes gutxi / Poco interesado/a	35	34	37	39	34	41	34	30	39	34	24	32	43	30	21
Batere interesik ez / Nada interesado/a	31	29	38	36	21	25	42	19	34	23	61	38	30	20	65
Ed-Ee / Ns-Nc	0	0	1	1	0	0	1	0	0	2	1	0	0	1	1
<i>Ehuneko bertikalak / Porcentajes verticales</i>	100	100	100	100	100	100	100	100	100	100	100	100	100	100	100
<i>n (absolutu haztatu gabeak) / n (absolutos sin ponderar)</i>	(3333)	(2549)	(563)	(215)	(1408)	(621)	(1298)	(1058)	(1862)	(230)	(183)	(836)	(1228)	(1128)	(141)

	Guztira / Total	2020ko HAUTESKUNDE AUTONOMIKOETAKO BOTO OROIMENA / RECUERDO DE VOTO EN ELECCIONES AUTONÓMICAS 2020										
		EAJ/PNV	EH BILDU	PSE-EE	ELKARREKIN PODEMOS	PP+C's	VOX	Besteak / Otros	Eskubiderik gabe / Sin derecho	<18 urte / <18 años	Absten.	Ed-Ee / Ns-Nc
Interes handia / Muy interesado/a	11	9	21	15	24	12	51	6	9	2	7	6
Nahikoa interes / Bastante interesado/a	23	30	42	28	37	25	31	20	17	34	12	18
Interes gutxi / Poco interesado/a	35	41	27	33	30	34	10	31	43	64	32	41
Batere interesik ez / Nada interesado/a	31	20	10	23	9	23	8	43	29	0	49	34
Ed-Ee / Ns-Nc	0	0	0	1	0	6	0	1	2	0	0	0
<i>Ehuneko bertikalak / Porcentajes verticales</i>	100	100	100	100	100	100	100	100	100	100	100	100
<i>n (absolutu haztatu gabeak) / n (absolutos sin ponderar)</i>	(3333)	(1017)	(546)	(317)	(266)	(90)	(15)	(106)	(88)	(15)	(459)	(414)



## 2.3 – Alderdi politikoren batekiko hurbiltasuna / Proximidad hacia algún partido político

PARTIDU POLITIKOREN BATETIK HURBIL SENTITZEN ZARA? /  
¿SE SIENTE UD. PRÓXIMO/A A ALGÚN PARTIDO POLÍTICO?

	Guztira / Total	LURRALDEA / TERRITORIO			UDALERRIAREN TAMAINA / TAMAÑO DE MUNICIPIO			SEXUA / SEXO		ADIN TALDEAK / GRUPOS DE EDAD			
		Araba	Bizkaia	Gipuzkoa	Txikia / Pequeño	Ertaina / Mediano	Hiriburua / Capital	Gizona / Hombre	Emakumea / Mujer	18-29	30-45	46-64	≥ 65
Oso hurbil / Muy próximo/a	6	5	6	7	6	6	6	6	6	4	4	5	10
Nahikoa hurbil / Bastante próximo/a	9	8	8	11	9	9	9	9	9	7	7	8	14
Apur bat / Algo próximo/a	18	18	19	17	16	19	18	19	17	20	14	18	21
Ez oso hurbil / Poco próximo/a	18	18	18	18	21	18	17	18	18	21	21	19	13
Batere hurbil ez / Nada próximo/a	48	49	48	48	48	47	49	47	49	49	53	50	41
Ed-Ee / Ns-Nc	1	1	1	0	0	1	1	1	1	0	0	1	3
<i>Ehuneko bertikalak / Porcentajes verticales</i>	100	100	100	100	100	100	100	100	100	100	100	100	100
<i>n (absolutu haztatu gabeak) / n (absolutos sin ponderar)</i>	(3333)	(800)	(1449)	(1084)	(646)	(1361)	(1326)	(1600)	(1733)	(433)	(800)	(1132)	(968)

	Guztira / Total	IKASKETAK / ESTUDIOS			LAN EGOERA / SITUACIÓN LABORAL					KLASE SOZIALA / CLASE SOCIAL		
		≤ 1. mailakoak / ≤ primarios	2. mailakoak, LH / Secundarios, FP	Unibertsitate mailakoak / Universitarios	Lanean / Trabajando	Langa- bezia / En paro	Etxeko lanak / Labores del hogar	Ikasten / Estudiando	Jubilatua, pentsioduna / Jubilado/a, pensionista	Baxua / Baja	Erdikoa / Media	Altua / Alta
Oso hurbil / Muy próximo/a	6	5	6	6	5	4	4	4	9	5	6	9
Nahikoa hurbil / Bastante próximo/a	9	7	9	13	8	5	7	8	13	7	12	9
Apur bat / Algo próximo/a	18	16	19	19	18	16	15	22	20	16	19	28
Ez oso hurbil / Poco próximo/a	18	14	19	22	23	18	12	15	14	16	20	20
Batere hurbil ez / Nada próximo/a	48	55	46	40	46	58	59	51	42	56	42	34
Ed-Ee / Ns-Nc	1	2	1	0	1	0	3	0	2	1	2	1
<i>Ehuneko bertikalak / Porcentajes verticales</i>	100	100	100	100	100	100	100	100	100	100	100	100
<i>n (absolutu haztatu gabeak) / n (absolutos sin ponderar)</i>	(3333)	(821)	(1398)	(1114)	(1624)	(241)	(229)	(161)	(1004)	(1346)	(1620)	(342)

PARTIDU POLITIKOREN BATETIK HURBIL SENTITZEN ZARA? /  
¿SE SIENTE UD. PRÓXIMO/A A ALGÚN PARTIDO POLÍTICO?

	Guztira / Total	JAIOTERRIA / LUGAR DE NACIMIENTO			EUSKARAREN EZAGUTZA / CONOCIMIENTO DE EUSKERA			EZKER-ESKUIN ESKALA / ESCALA IZQUIERDA-DERECHA				ABERTZALETASUN ESKALA / ESCALA NACIONALISMO			
		EAE+Nafarroa / CAPV+Navarra	Estatua / Estado	Atzerria / Extranjero	Bai / Sí	Pixka bat / Algo	Ez / No	Ezkerra / Izquierda	Zentroa / Centro	Eskuina / Derecha	Ed-Ee / Ns-Nc	0-3	4-6	7-10	Ed-Ee / Ns-Nc
Oso hurbil / Muy próximo/a	6	7	3	3	9	5	4	9	5	10	2	4	2	13	0
Nahikoa hurbil / Bastante próximo/a	9	10	9	3	12	10	6	15	7	12	4	5	6	19	3
Apur bat / Algo próximo/a	18	20	20	8	19	22	15	24	17	22	4	15	19	22	8
Ez oso hurbil / Poco próximo/a	18	18	17	21	19	23	15	17	20	18	9	14	23	16	11
Batere hurbil ez / Nada próximo/a	48	45	48	64	40	41	57	34	51	37	78	62	49	29	72
Ed-Ee / Ns-Nc	1	1	3	1	0	0	2	0	1	0	4	0	1	1	5
<i>Ehuneko bertikalak / Porcentajes verticales</i>	100	100	100	100	100	100	100	100	100	100	100	100	100	100	100
<i>n (absolutu haztatu gabeak) / n (absolutos sin ponderar)</i>	(3333)	(2549)	(563)	(215)	(1408)	(621)	(1298)	(1058)	(1862)	(230)	(183)	(836)	(1228)	(1128)	(141)

	Guztira / Total	2020ko HAUTESKUNDE AUTONOMIKOETAKO BOTO OROIMENA / RECUERDO DE VOTO EN ELECCIONES AUTONÓMICAS 2020										
		EAJ/PNV	EH BILDU	PSE-EE	ELKARREKIN PODEMOS	PP+C's	VOX	Besteak / Otros	Eskubiderik gabe / Sin derecho	<18 urte / <18 años	Absten.	Ed-Ee / Ns-Nc
Oso hurbil / Muy próximo/a	6	10	15	8	9	10	27	1	3	8	1	2
Nahikoa hurbil / Bastante próximo/a	9	17	26	15	16	11	16	1	3	15	1	3
Apur bat / Algo próximo/a	18	25	28	33	30	29	42	8	9	33	8	19
Ez oso hurbil / Poco próximo/a	18	21	15	20	22	12	11	15	17	17	17	21
Batere hurbil ez / Nada próximo/a	48	27	15	24	22	37	4	75	67	27	72	51
Ed-Ee / Ns-Nc	1	1	0	0	2	0	0	2	1	0	1	3
<i>Ehuneko bertikalak / Porcentajes verticales</i>	100	100	100	100	100	100	100	100	100	100	100	100
<i>n (absolutu haztatu gabeak) / n (absolutos sin ponderar)</i>	(3333)	(1017)	(546)	(317)	(266)	(90)	(15)	(106)	(88)	(15)	(459)	(414)

## 2.4 – Begikotasun politikoak / Simpatías políticas

ZENBATEKO SINPATIA SORTZEN DIZU AIPATUKO DIZKIZUDAN ALDERDIETAKO BAKOITZAK? MESEDEZ, ERABILI EZAZU 0TIK 10-ERAKO ESKALA, 0-AK ESAN NAHI DUELARIK INOLAKO SINPATIARIK EZ ETA 10-AK SINPATIA HANDIA. /

¿QUÉ GRADO DE SIMPATÍA SIENTE POR CADA UNA DE LAS SIGUIENTES OPCIONES POLÍTICAS, EN UNA ESCALA DE 0 A 10, EN LA QUE EL 0 SIGNIFICA NINGUNA SIMPATÍA Y EL 10 MUCHA SIMPATÍA?

	Guztira / Total	LURRALDEA / TERRITORIO			UDALERRIAREN TAMAINA / TAMAÑO DE MUNICIPIO			SEXUA / SEXO		ADIN TALDEAK / GRUPOS DE EDAD			
		Araba	Bizkaia	Gipuzkoa	Txikia / Pequeño	Ertaina / Mediano	Hiriburua / Capital	Gizona / Hombre	Emakumea / Mujer	18-29	30-45	46-64	≥ 65
<b>EAJ/PNV</b>	<b>4,8</b>	4,2	4,9	4,7	4,5	5,1	4,5	4,5	5,0	4,3	4,0	4,7	5,7
<i>n (absolutu haztatu gabeak) / n (absolutos sin ponderar)</i>	(3242)	(775)	(1408)	(1059)	(628)	(1326)	(1288)	(1566)	(1676)	(428)	(778)	(1100)	(936)
<b>PSE-EE</b>	<b>4,1</b>	4,0	4,0	4,3	3,9	4,2	4,0	3,9	4,3	3,9	3,9	3,9	4,6
<i>n (absolutu haztatu gabeak) / n (absolutos sin ponderar)</i>	(3237)	(778)	(1399)	(1060)	(625)	(1326)	(1286)	(1569)	(1668)	(425)	(779)	(1102)	(931)
<b>EH BILDU</b>	<b>3,6</b>	3,3	3,4	4,1	4,4	3,6	3,1	3,8	3,4	4,5	4,1	3,4	2,9
<i>n (absolutu haztatu gabeak) / n (absolutos sin ponderar)</i>	(3225)	(771)	(1397)	(1057)	(625)	(1319)	(1281)	(1567)	(1658)	(427)	(775)	(1098)	(925)
<b>ELKARREKIN PODEMOS</b>	<b>3,4</b>	3,1	3,3	3,8	3,7	3,4	3,2	3,5	3,3	4,0	3,6	3,4	2,8
<i>n (absolutu haztatu gabeak) / n (absolutos sin ponderar)</i>	(3183)	(762)	(1379)	(1042)	(620)	(1302)	(1261)	(1556)	(1627)	(427)	(772)	(1090)	(894)
<b>PP</b>	<b>1,6</b>	1,9	1,6	1,5	1,3	1,6	1,8	1,6	1,7	1,9	1,5	1,4	1,8
<i>n (absolutu haztatu gabeak) / n (absolutos sin ponderar)</i>	(3254)	(777)	(1416)	(1061)	(631)	(1333)	(1290)	(1574)	(1680)	(431)	(784)	(1105)	(934)
<b>VOX</b>	<b>0,7</b>	0,8	0,6	0,7	0,7	0,7	0,8	0,8	0,6	0,8	0,7	0,7	0,6
<i>n (absolutu haztatu gabeak) / n (absolutos sin ponderar)</i>	(3256)	(779)	(1415)	(1062)	(632)	(1332)	(1292)	(1577)	(1679)	(431)	(788)	(1105)	(932)

	Guztira / Total	IKASKETA / ESTUDIOS			LAN EGOERA / SITUACIÓN LABORAL					KLASE SOZIALA / CLASE SOCIAL		
		≤ 1. mailakoak / ≤ primarios	2. mailakoak, LH / Secundarios, FP	Unibertsitate mailakoak / Universitarios	Lanean / Trabajando	Langa-bezian / En paro	Etxeko lanak / Labores del hogar	Ikasten / Estudiando	Jubilatua, pentsioduna / Jubilado/a, pensionista	Baxua / Baja	Erdikoa / Media	Altua / Alta
<b>EAJ/PNV</b>	<b>4,8</b>	5,1	4,6	4,4	4,3	4,1	5,6	4,8	5,5	4,3	5,1	5,5
<i>n (absolutu haztatu gabeak) / n (absolutos sin ponderar)</i>	(3242)	(795)	(1366)	(1081)	(1587)	(234)	(219)	(160)	(973)	(1306)	(1581)	(332)
<b>PSE-EE</b>	<b>4,1</b>	4,4	4,0	3,8	3,8	3,9	4,6	3,9	4,5	4,0	4,2	4,2
<i>n (absolutu haztatu gabeak) / n (absolutos sin ponderar)</i>	(3237)	(787)	(1370)	(1080)	(1587)	(235)	(219)	(157)	(969)	(1304)	(1580)	(331)
<b>EH BILDU</b>	<b>3,6</b>	3,2	3,9	3,8	4,0	3,8	2,4	4,5	3,2	3,6	3,7	3,4
<i>n (absolutu haztatu gabeak) / n (absolutos sin ponderar)</i>	(3225)	(783)	(1363)	(1079)	(1584)	(233)	(217)	(158)	(963)	(1300)	(1573)	(330)
<b>ELKARREKIN PODEMOS</b>	<b>3,4</b>	2,9	3,6	3,8	3,8	3,3	2,2	3,8	3,2	3,3	3,5	3,2
<i>n (absolutu haztatu gabeak) / n (absolutos sin ponderar)</i>	(3183)	(752)	(1352)	(1079)	(1578)	(230)	(206)	(159)	(940)	(1275)	(1563)	(324)
<b>PP</b>	<b>1,6</b>	1,7	1,6	1,5	1,3	1,7	1,8	2,2	1,9	1,4	1,6	2,6
<i>n (absolutu haztatu gabeak) / n (absolutos sin ponderar)</i>	(3254)	(795)	(1372)	(1087)	(1593)	(237)	(221)	(160)	(971)	(1313)	(1586)	(332)
<b>VOX</b>	<b>0,7</b>	0,6	0,8	0,7	0,6	0,8	0,7	0,9	0,6	0,6	0,7	1,2
<i>n (absolutu haztatu gabeak) / n (absolutos sin ponderar)</i>	(3256)	(792)	(1375)	(1089)	(1595)	(237)	(218)	(160)	(973)	(1314)	(1588)	(333)

Batezbestekoak (0=baloraziorik baxuena; 10=baloraziorik latuena) / Medias (0=valoración mínima; 10=valoración máxima)

ZENBATEKO SINPATIA SORTZEN DIZU AIPATUKO DIZKIZUDAN ALDERDIETAKO BAKOITZAK? MESEDEZ, ERABILI EZAZU 0TIK 10-ERAKO ESKALA, 0-AK ESAN NAHI DUELARIK INOLAKO SINPATIARIK EZ ETA 10-AK SINPATIA HANDIA. /

¿QUÉ GRADO DE SIMPATÍA SIENTE POR CADA UNA DE LAS SIGUIENTES OPCIONES POLÍTICAS, EN UNA ESCALA DE 0 A 10, EN LA QUE EL 0 SIGNIFICA NINGUNA SIMPATÍA Y EL 10 MUCHA SIMPATÍA?

	Guztira / Total	JAIOTERRIA / LUGAR DE NACIMIENTO			EUSKARAREN EZAGUTZA / CONOCIMIENTO DE EUSKERA			EZKER-ESKUIN ESKALA / ESCALA IZQUIERDA-DERECHA				ABERTZALETASUN ESKALA / ESCALA NACIONALISMO			
		EAE+Nafarroa / CAPV+Navarra	Estatua / Estado	Atzerria / Extranjero	Bai / Sí	Pixka bat / Algo	Ez / No	Ezkerra / Izquierda	Zentroa / Centro	Eskuina / Derecha	Ed-Ee / Ns-Nc	0-3	4-6	7-10	Ed-Ee / Ns-Nc
<b>EAJ/PNV</b>	<b>4,8</b>	4,7	5,0	4,9	4,5	5,1	4,9	4,2	5,2	5,1	2,7	3,7	5,0	5,6	3,5
<i>n (absolutu haztatu gabeak) / n (absolutos sin ponderar)</i>	(3242)	(2491)	(543)	(202)	(1381)	(601)	(1254)	(1051)	(1824)	(227)	(140)	(819)	(1208)	(1112)	(103)
<b>PSE-EE</b>	<b>4,1</b>	3,8	4,7	5,1	3,5	4,4	4,4	3,9	4,4	4,6	2,0	3,6	4,4	4,3	3,7
<i>n (absolutu haztatu gabeak) / n (absolutos sin ponderar)</i>	(3237)	(2488)	(543)	(201)	(1379)	(598)	(1254)	(1049)	(1826)	(227)	(135)	(820)	(1201)	(1117)	(99)
<b>EH BILDU</b>	<b>3,6</b>	3,8	2,1	4,4	4,7	3,7	2,7	5,3	3,0	3,4	1,8	1,6	3,6	5,7	2,0
<i>n (absolutu haztatu gabeak) / n (absolutos sin ponderar)</i>	(3225)	(2482)	(541)	(197)	(1374)	(602)	(1243)	(1047)	(1817)	(227)	(134)	(819)	(1197)	(1114)	(95)
<b>ELKARREKIN PODEMOS</b>	<b>3,4</b>	3,5	2,6	3,7	3,9	3,8	2,8	4,6	3,1	3,0	1,3	2,2	3,6	4,6	1,6
<i>n (absolutu haztatu gabeak) / n (absolutos sin ponderar)</i>	(3183)	(2467)	(514)	(197)	(1376)	(593)	(1208)	(1046)	(1785)	(223)	(129)	(807)	(1189)	(1103)	(84)
<b>PP</b>	<b>1,6</b>	1,3	2,1	2,7	1,0	1,6	2,1	5	2,0	3,4	8	2,1	1,8	1,0	1,4
<i>n (absolutu haztatu gabeak) / n (absolutos sin ponderar)</i>	(3254)	(2498)	(544)	(207)	(1387)	(603)	(1258)	(1051)	(1835)	(228)	(140)	(820)	(1211)	(1121)	(102)
<b>VOX</b>	<b>0,7</b>	0,6	0,7	1,1	0,5	0,6	0,9	0,1	0,7	2,6	0,7	1,2	0,6	0,3	0,5
<i>n (absolutu haztatu gabeak) / n (absolutos sin ponderar)</i>	(3256)	(2500)	(543)	(208)	(1389)	(605)	(1256)	(1052)	(1833)	(228)	(143)	(820)	(1209)	(1123)	(104)

	Guztira / Total	2020ko HAUTESKUNDE AUTONOMIKOETAKO BOTO OROIMENA / RECUERDO DE VOTO EN ELECCIONES AUTONÓMICAS 2020										
		EAJ/PNV	EH BILDU	PSE-EE	ELKARREKIN PODEMOS	PP+C's	VOX	Besteak / Otros	Eskubiderik gabe / Sin derecho	<18 urte / <18 años	Abst.	Ed-Ee / Ns-Nc
<b>EAJ/PNV</b>	<b>4,8</b>	7,6	4,1	5,2	4,3	4,6	3,2	3,1	4,8	5,8	3,8	4,6
<i>n (absolutu haztatu gabeak) / n (absolutos sin ponderar)</i>	(3242)	(1011)	(546)	(314)	(265)	(89)	(15)	(104)	(81)	(15)	(443)	(359)
<b>PSE-EE</b>	<b>4,1</b>	5,0	3,4	7,3	4,5	4,1	0,7	3,0	5,2	4,3	3,3	4,0
<i>n (absolutu haztatu gabeak) / n (absolutos sin ponderar)</i>	(3237)	(1008)	(543)	(317)	(266)	(89)	(15)	(104)	(81)	(14)	(443)	(357)
<b>EH BILDU</b>	<b>3,6</b>	3,5	7,6	2,3	4,9	0,7	0,2	2,5	4,3	5,4	2,6	3,0
<i>n (absolutu haztatu gabeak) / n (absolutos sin ponderar)</i>	(3225)	(1007)	(546)	(315)	(265)	(89)	(15)	(104)	(76)	(14)	(445)	(349)
<b>ELKARREKIN PODEMOS</b>	<b>3,4</b>	3,6	5,0	4,0	7,1	1,0	0,2	2,5	4,0	4,7	2,4	3,3
<i>n (absolutu haztatu gabeak) / n (absolutos sin ponderar)</i>	(3183)	(991)	(544)	(309)	(265)	(87)	(15)	(102)	(77)	(14)	(436)	(343)
<b>PP</b>	<b>1,6</b>	1,6	0,4	1,6	0,8	6,5	3,7	1,1	3,0	2,1	1,6	1,6
<i>n (absolutu haztatu gabeak) / n (absolutos sin ponderar)</i>	(3254)	(1011)	(546)	(317)	(266)	(89)	(15)	(103)	(83)	(15)	(447)	(362)
<b>VOX</b>	<b>0,7</b>	0,5	0,2	0,4	0,1	2,7	8,6	0,4	1,1	0,3	0,8	0,6
<i>n (absolutu haztatu gabeak) / n (absolutos sin ponderar)</i>	(3256)	(1011)	(546)	(317)	(266)	(88)	(15)	(104)	(84)	(15)	(447)	(363)

Batezbestekoak (0=baloraziorik baxuena; 10=baloraziorik latuena) / Medias (0=valoración mínima; 10=valoración máxima)

## 2.5 – Euskadiko buruzagi politikoek ezagutza, aprobazioa eta balorazioa / Conocimiento, aprobación y valoración de líderes políticos de Euskadi

JARRAIAN EUSKADIKO BURUZAGI POLITIKO BATZUEI BURUZ GALDETU NAHI NIZUKE. ESADAZU, MESEDEZ, EZAGUTZEN DITUZUN ALA EZ ETA, EZAGUTZEKOTAN, NOLA BALORATZEN DITUZUN, 0TIK 10ERAKO ESKALA ERABILIZ, 0A BALORAZIORIK BAXUENA ETA 10A BALORAZIORIK ALTUENA DIRELA KONTUAN HARTUTA. / AHORA ME GUSTARÍA PREGUNTARLE POR ALGUNOS/AS LÍDERES POLÍTICOS VASCOS Y VASCAS. DÍGAME, POR FAVOR, SI LOS/LAS CONOCE O NO Y, EN CASO DE CONOCERLOS/LAS, CÓMO LOS/LAS VALORA, UTILIZANDO UNA ESCALA DE 0 A 10 DONDE EL 0 ES LA VALORACIÓN MÍNIMA Y EL 10 LA VALORACIÓN MÁXIMA

EZAGUTZA (%) / CONOCIMIENTO (%)	Guztira / Total	LURRALDEA / TERRITORIO			UDALERRIAREN TAMAINA / TAMAÑO DE MUNICIPIO			SEXUA / SEXO		ADIN TALDEAK / GRUPOS DE EDAD			
		Araba	Bizkaia	Gipuzkoa	Txikia / Pequeño	Ertaina / Mediano	Hiriburua / Capital	Gizona / Hombre	Emakumea / Mujer	18-29	30-45	46-64	≥ 65
IÑIGO URKULLU LEHENDAKARIA / EL LEHENDAKARI IÑIGO URKULLU	96	93	98	94	93	96	96	95	96	92	95	96	98
CARLOS ITURGAIZ	70	68	71	68	70	71	67	74	65	30	60	80	86
MADDALEN IRIARTE	42	35	39	49	48	43	37	48	36	34	39	46	43
MIREN GORROTXATEGI	36	36	35	38	38	36	35	40	33	35	32	38	38
ENEKO ANDUEZA	30	24	24	41	33	30	27	34	26	21	24	33	36
AMAIA MARTÍNEZ	17	19	17	18	17	19	16	22	14	15	19	19	15
<i>n (absolutu haztatu gabeak) / n (absolutos sin ponderar)</i>	(3333)	(800)	(1449)	(1084)	(646)	(1361)	(1326)	(1600)	(1733)	(433)	(800)	(1132)	(968)

EZAGUTZA (%) / CONOCIMIENTO (%)	Guztira / Total	IKASKETAK / ESTUDIOS			LAN EGOERA / SITUACIÓN LABORAL					KLASE SOZIALA / CLASE SOCIAL		
		≤ 1. mailakoak / ≤ primarios	2. mailakoak, LH / Secundarios, FP	Unibertsitate mailakoak / Universitarios	Lanean / Trabajando	Langa-bezian / En paro	Etxeko lanak / Labores del hogar	Ikasten / Estudiando	Jubilatua, pentsioduna / Jubilado/a, pensionista	Baxua / Baja	Erdikoa / Media	Altua / Alta
IÑIGO URKULLU LEHENDAKARIA / EL LEHENDAKARI IÑIGO URKULLU	96	94	95	99	96	96	89	97	98	94	97	96
CARLOS ITURGAIZ	70	66	66	81	69	53	65	31	88	65	74	74
MADDALEN IRIARTE	42	28	44	59	48	27	25	31	46	35	48	46
MIREN GORROTXATEGI	36	28	38	47	37	29	25	39	41	31	40	42
ENEKO ANDUEZA	30	23	30	40	31	21	19	19	37	26	33	36
AMAIA MARTÍNEZ	17	14	17	23	19	17	11	16	17	16	19	17
<i>n (absolutu haztatu gabeak) / n (absolutos sin ponderar)</i>	(3333)	(821)	(1398)	(1114)	(1624)	(241)	(229)	(161)	(1004)	(1346)	(1620)	(342)

JARRAIAN EUSKADIKO BURUZAGI POLITIKO BATZUEI BURUZ GALDETU NAHI NIZUKE. ESADAZU, MESEDEZ, EZAGUTZEN DITUZUN ALA EZ ETA, EZAGUTZEKOTAN, NOLA BALORATZEN DITUZUN, 0TIK 10ERAKO ESKALA ERABILIZ, 0A BALORAZIORIK BAXUENA ETA 10A BALORAZIORIK ALTUENA DIRELA KONTUAN HARTUTA. / AHORA ME GUSTARÍA PREGUNTARLE POR ALGUNOS/AS LÍDERES POLÍTICOS VASCOS Y VASCAS. DÍGAME, POR FAVOR, SI LOS/LAS CONOCE O NO Y, EN CASO DE CONOCERLOS/LAS, CÓMO LOS/LAS VALORA, UTILIZANDO UNA ESCALA DE 0 A 10 DONDE EL 0 ES LA VALORACIÓN MÍNIMA Y EL 10 LA VALORACIÓN MÁXIMA

EZAGUTZA (%) / CONOCIMIENTO (%)	Guztira / Total	JAIOTERRIA / LUGAR DE NACIMIENTO			EUSKARAREN EZAGUTZA / CONOCIMIENTO DE EUSKERA			EZKER-ESKUIN ESKALA / ESCALA IZQUIERDA-DERECHA				ABERTZALETASUN ESKALA / ESCALA NACIONALISMO			
		EAE+Nafarroa / CAPV+Navarra	Estatua / Estado	Atzerria / Extranjero	Bai / Sí	Pixka bat / Algo	Ez / No	Ezkerra / Izquierda	Zentroa / Centro	Eskuina / Derecha	Ed-Ee / Ns-Nc	0-3	4-6	7-10	Ed-Ee / Ns-Nc
ÍÑIGO URKULLU LEHENDAKARIA / EL LEHENDAKARI ÍÑIGO URKULLU	96	98	98	81	99	98	93	99	95	95	90	95	97	97	87
CARLOS ITURGAIZ	70	78	76	15	74	79	63	79	68	66	52	67	67	81	40
MADDALEN IRIARTE	42	50	26	16	62	42	25	58	36	39	27	25	39	65	21
MIREN GORROTXATEGI	36	42	28	13	51	32	26	48	33	30	22	27	33	52	18
ENEKO ANDUEZA	30	35	19	13	44	30	18	40	27	26	19	20	26	47	12
AMAIA MARTÍNEZ	17	20	13	12	24	16	13	22	15	21	13	14	14	27	9
<i>n (absolutu haztatu gabeak) / n (absolutos sin ponderar)</i>	(3333)	(2549)	(563)	(215)	(1408)	(621)	(1298)	(1058)	(1862)	(230)	(183)	(836)	(1228)	(1128)	(141)

EZAGUTZA (%) / CONOCIMIENTO (%)	Guztira / Total	2020ko HAUTESKUNDE AUTONOMIKOETAKO BOTO OROIMENA / RECUERDO DE VOTO EN ELECCIONES AUTONÓMICAS 2020										
		EAJ/PNV	EH BILDU	PSE-EE	ELKARREKIN PODEMOS	PP+C's	VOX	Besteak / Otros	Eskubiderik gabe / Sin derecho	<18 urte / <18 años	Absten.	Ed-Ee / Ns-Nc
ÍÑIGO URKULLU LEHENDAKARIA / EL LEHENDAKARI ÍÑIGO URKULLU	96	99	100	99	98	99	100	97	75	100	95	97
CARLOS ITURGAIZ	70	87	85	83	83	89	73	72	15	25	60	78
MADDALEN IRIARTE	42	54	80	32	55	23	29	34	21	43	28	42
MIREN GORROTXATEGI	36	45	62	40	54	22	25	38	13	33	26	34
ENEKO ANDUEZA	30	39	54	33	36	20	21	18	15	25	20	30
AMAIA MARTÍNEZ	17	19	32	17	21	12	38	15	10	28	14	13
<i>n (absolutu haztatu gabeak) / n (absolutos sin ponderar)</i>	(3333)	(1017)	(546)	(317)	(266)	(90)	(15)	(106)	(88)	(15)	(459)	(414)

**APROBAZIOA:** Biztanleria osotik, buruzagi politiko bakoitzari 5 puntu edo gehiago eman diotenen % /

**APROBACIÓN:** % de personas del total de la población que asignan 5 o más puntos a cada líder político

JARRAIAN EUSKADIKO BURUZAGI POLITIKO BATZUEI BURUZ GALDETU NAHI NIZUKE. ESADAZU, MESEDEZ, EZAGUTZEN DITUZUN ALA EZ ETA, EZAGUTZEKOTAN, NOLA BALORATZEN DITUZUN, 0TIK 10ERAKO ESKALA ERABILIZ, 0A BALORAZIORIK BAXUENA ETA 10A BALORAZIORIK ALTUENA DIRELA KONTUAN HARTUTA. / AHORA ME GUSTARÍA PREGUNTARLE POR ALGUNOS/AS LÍDERES POLÍTICOS VASCOS Y VASCAS. DÍGAME, POR FAVOR, SI LOS/LAS CONOCE O NO Y, EN CASO DE CONOCERLOS/LAS, CÓMO LOS/LAS VALORA, UTILIZANDO UNA ESCALA DE 0 A 10 DONDE EL 0 ES LA VALORACIÓN MÍNIMA Y EL 10 LA VALORACIÓN MÁXIMA

APROBAZIOA (%) / APROBACIÓN (%)	Guztira / Total	LURRALDEA / TERRITORIO			UDALERRIAREN TAMAINA / TAMAÑO DE MUNICIPIO			SEXUA / SEXO		ADIN TALDEAK / GRUPOS DE EDAD			
		Araba	Bizkaia	Gipuzkoa	Txikia / Pequeño	Ertaina / Mediano	Hiriburua / Capital	Gizona / Hombre	Emakumea / Mujer	18-29	30-45	46-64	≥ 65
IÑIGO URKULLU LEHENDAKARIA / EL LEHENDAKARI IÑIGO URKULLU	65	61	66	65	60	68	63	61	69	53	56	66	78
MADDALEN IRIARTE	27	22	25	33	34	28	23	32	23	25	26	29	28
MIREN GORROTXATEGI	20	19	19	22	21	21	19	22	18	21	20	19	21
ENEKO ANDUEZA	15	10	12	23	17	17	13	17	14	12	11	15	20
CARLOS ITURGAIZ	12	15	12	12	11	13	13	11	14	8	10	13	17
AMAIA MARTÍNEZ	5	6	4	5	4	6	4	6	4	6	6	4	3
<i>n (absolutu haztatu gabeak) / n (absolutos sin ponderar)</i>	(3333)	(800)	(1449)	(1084)	(646)	(1361)	(1326)	(1600)	(1733)	(433)	(800)	(1132)	(968)

APROBAZIOA (%) / APROBACIÓN (%)	Guztira / Total	IKASKETAK / ESTUDIOS			LAN EGOERA / SITUACIÓN LABORAL					KLASE SOZIALA / CLASE SOCIAL		
		≤ 1. mailakoak / ≤ primarios	2. mailakoak, LH / Secundarios, FP	Unibertsitate mailakoak / Universitarios	Lanean / Trabajando	Langa-bezian / En paro	Etxeko lanak / Labores del hogar	Ikasten / Estudiando	Jubilatua, pentsioduna / Jubilado/a, pensionista	Baxua / Baja	Erdikoa / Media	Altua / Alta
IÑIGO URKULLU LEHENDAKARIA / EL LEHENDAKARI IÑIGO URKULLU	65	73	60	59	58	62	72	66	75	61	69	67
MADDALEN IRIARTE	27	19	30	36	32	16	15	24	30	22	31	32
MIREN GORROTXATEGI	20	16	21	26	21	15	13	25	23	17	23	24
ENEKO ANDUEZA	15	14	15	19	15	8	9	15	21	14	16	20
CARLOS ITURGAIZ	12	15	11	10	9	15	17	9	18	12	11	22
AMAIA MARTÍNEZ	5	6	4	4	4	5	6	7	4	5	5	6
<i>n (absolutu haztatu gabeak) / n (absolutos sin ponderar)</i>	(3333)	(821)	(1398)	(1114)	(1624)	(241)	(229)	(161)	(1004)	(1346)	(1620)	(342)

**APROBAZIOA:** Biztanleria osotik, buruzagi politiko bakoitzari 5 puntu edo gehiago eman diotenen % /  
**APROBACIÓN:** % de personas del total de la población que asignan 5 o más puntos a cada líder político

JARRAIAN EUSKADIKO BURUZAGI POLITIKO BATZUEI BURUZ GALDETU NAHI NIZUKE. ESADAZU, MESEDEZ, EZAGUTZEN DITUZUN ALA EZ ETA, EZAGUTZEKOTAN, NOLA BALORATZEN DITUZUN, 0TIK 10ERAKO ESKALA ERABILIZ, 0A BALORAZIORIK BAXUENA ETA 10A BALORAZIORIK ALTUENA DIRELA KONTUAN HARTUTA. /  
 AHORA ME GUSTARÍA PREGUNTARLE POR ALGUNOS/AS LÍDERES POLÍTICOS VASCOS Y VASCAS. DÍGAME, POR FAVOR, SI LOS/LAS CONOCE O NO Y, EN CASO DE CONOCERLOS/LAS, CÓMO LOS/LAS VALORA, UTILIZANDO UNA ESCALA DE 0 A 10 DONDE EL 0 ES LA VALORACIÓN MÍNIMA Y EL 10 LA VALORACIÓN MÁXIMA

APROBAZIOA (%) / APROBACIÓN (%)	Guztira / Total	JAIOTERRIA / LUGAR DE NACIMIENTO			EUSKARAREN EZAGUTZA / CONOCIMIENTO DE EUSKERA			EZKER-ESKUIIN ESKALA / ESCALA IZQUIERDA-DERECHA				ABERTZALETASUN ESKALA / ESCALA NACIONALISMO			
		EAE+Nafarroa / CAPV+Navarra	Estatua / Estado	Atzerria / Extranjero	Bai / Sí	Pixka bat / Algo	Ez / No	Ezkerra / Izquierda	Zentroa / Centro	Eskuina / Derecha	Ed-Ee / Ns-Nc	0-3	4-6	7-10	Ed-Ee / Ns-Nc
IÑIGO URKULLU LEHENDAKARIA / EL LEHENDAKARI IÑIGO URKULLU	65	63	73	65	60	65	69	54	73	69	40	58	71	67	48
MADDALEN IRIARTE	27	33	16	10	43	27	14	44	22	26	8	8	24	54	6
MIREN GORROTXATEGI	20	23	14	10	28	20	13	29	17	22	7	12	18	34	5
ENEKO ANDUEZA	15	17	12	10	21	16	11	17	16	18	4	10	15	24	3
CARLOS ITURGAIZ	12	11	21	7	8	15	15	8	14	28	5	18	12	9	5
AMAIA MARTÍNEZ	5	4	5	10	4	5	6	3	5	10	5	4	4	6	3
<i>n (absolutu haztatu gabeak) / n (absolutos sin ponderar)</i>	(3333)	(2549)	(563)	(215)	(1408)	(621)	(1298)	(1058)	(1862)	(230)	(183)	(836)	(1228)	(1128)	(141)

APROBAZIOA (%) / APROBACIÓN (%)	Guztira / Total	2020ko HAUTESKUNDE AUTONOMIKOETAKO BOTO OROIMENA / RECUERDO DE VOTO EN ELECCIONES AUTONÓMICAS 2020										
		EAJ/PNV	EH BILDU	PSE-EE	ELKARREKIN PODEMOS	PP+C's	VOX	Besteak / Otros	Eskubiderik gabe / Sin derecho	<18 urte / <18 años	Absten.	Ed-Ee / Ns-Nc
IÑIGO URKULLU LEHENDAKARIA / EL LEHENDAKARI IÑIGO URKULLU	65	91	53	81	63	78	45	40	60	69	58	62
MADDALEN IRIARTE	27	35	75	15	38	3	0	18	13	36	13	26
MIREN GORROTXATEGI	20	28	44	26	43	5	0	14	11	18	10	15
ENEKO ANDUEZA	15	24	26	28	25	8	0	5	13	20	6	16
CARLOS ITURGAIZ	12	16	6	18	6	60	47	10	6	8	11	13
AMAIA MARTÍNEZ	5	5	4	6	6	8	29	1	10	15	3	2
<i>n (absolutu haztatu gabeak) / n (absolutos sin ponderar)</i>	(3333)	(1017)	(546)	(317)	(266)	(90)	(15)	(106)	(88)	(15)	(459)	(414)



JARRAIAN EUSKADIKO BURUZAGI POLITIKO BATZUEI BURUZ GALDETU NAHI NIZUKE. ESADAZU, MESEDEZ, EZAGUTZEN DITUZUN ALA EZ ETA, EZAGUTZEKOTAN, NOLA BALORATZEN DITUZUN, 0TIK 10ERAKO ESKALA ERABILIZ, 0A BALORAZIORIK BAXUENA ETA 10A BALORAZIORIK ALTUENA DIRELA KONTUAN HARTUTA. / AHORA ME GUSTARÍA PREGUNTARLE POR ALGUNOS/AS LÍDERES POLÍTICOS VASCOS Y VASCAS. DÍGAME, POR FAVOR, SI LOS/LAS CONOCE O NO Y, EN CASO DE CONOCERLOS/LAS, CÓMO LOS/LAS VALORA, UTILIZANDO UNA ESCALA DE 0 A 10 DONDE EL 0 ES LA VALORACIÓN MÍNIMA Y EL 10 LA VALORACIÓN MÁXIMA

BALORAZIOA / VALORACIÓN	Guztira / Total	LURRALDEA / TERRITORIO			UDALERRIAREN TAMAINA / TAMAÑO DE MUNICIPIO			SEXUA / SEXO		ADIN TALDEAK / GRUPOS DE EDAD			
		Araba	Bizkaia	Gipuzkoa	Txikia / Pequeño	Ertaina / Mediano	Hiriburua / Capital	Gizona / Hombre	Emakumea / Mujer	18-29	30-45	46-64	≥ 65
IÑIGO URKULLU LEHENDAKARIA / EL LEHENDAKARI IÑIGO URKULLU	<b>5,4</b>	5,1	5,5	5,5	5,3	5,7	5,1	5,1	5,7	4,8	4,8	5,3	6,4
<i>n (absolutu haztatu gabeak) / n (absolutos sin ponderar)</i>	(3159)	(749)	(1386)	(1024)	(608)	(1290)	(1261)	(1534)	(1625)	(408)	(762)	(1078)	(911)
MADDALEN IRIARTE	<b>5,1</b>	5,0	5,0	5,2	5,4	5,1	4,9	5,0	5,3	5,3	5,1	4,9	5,2
<i>n (absolutu haztatu gabeak) / n (absolutos sin ponderar)</i>	(1619)	(327)	(699)	(593)	(370)	(688)	(561)	(880)	(739)	(184)	(371)	(599)	(465)
MIREN GORROTXATEGI	<b>4,6</b>	4,5	4,5	4,8	4,7	4,6	4,5	4,4	4,8	4,7	4,6	4,4	4,7
<i>n (absolutu haztatu gabeak) / n (absolutos sin ponderar)</i>	(1381)	(320)	(609)	(452)	(282)	(582)	(517)	(735)	(646)	(178)	(316)	(474)	(413)
ENEKO ANDUEZA	<b>4,5</b>	4,3	4,4	4,6	4,5	4,5	4,3	4,3	4,6	4,6	4,0	4,3	4,9
<i>n (absolutu haztatu gabeak) / n (absolutos sin ponderar)</i>	(1127)	(211)	(429)	(487)	(237)	(501)	(389)	(631)	(496)	(102)	(228)	(422)	(375)
AMAIA MARTÍNEZ	<b>2,7</b>	3,0	2,6	2,6	2,2	3,0	2,4	2,6	2,7	3,2	3,0	2,5	2,2
<i>n (absolutu haztatu gabeak) / n (absolutos sin ponderar)</i>	(646)	(151)	(292)	(203)	(114)	(296)	(236)	(381)	(265)	(78)	(165)	(231)	(172)
CARLOS ITURGAIZ	<b>2,0</b>	2,4	1,9	2,0	1,9	2,0	2,1	1,8	2,3	2,5	1,9	1,9	2,1
<i>n (absolutu haztatu gabeak) / n (absolutos sin ponderar)</i>	(2540)	(596)	(1123)	(821)	(509)	(1043)	(988)	(1313)	(1227)	(167)	(578)	(955)	(840)

BALORAZIOA / VALORACIÓN	Guztira / Total	IKASKETAK / ESTUDIOS			LAN EGOERA / SITUACIÓN LABORAL					KLASE SOZIALA / CLASE SOCIAL		
		≤ 1. mailakoak / ≤ primarios	2. mailakoak, LH / Secundarios, FP	Unibertsitate mailakoak / Universitarios	Lanean / Trabajando	Langa-bezian / En paro	Etxeko lanak / Labores del hogar	Ikasten / Estudiando	Jubilatua, pentsioduna / Jubilado/a, pensionista	Baxua / Baja	Erdikoa / Media	Altua / Alta
IÑIGO URKULLU LEHENDAKARIA / EL LEHENDAKARI IÑIGO URKULLU	<b>5,4</b>	6,1	5,1	4,9	4,9	5,1	6,4	5,0	6,2	5,2	5,6	5,7
<i>n (absolutu haztatu gabeak) / n (absolutos sin ponderar)</i>	(3159)	(757)	(1332)	(1070)	(1557)	(228)	(205)	(152)	(951)	(1249)	(1557)	(332)
MADDALEN IRIARTE	<b>5,1</b>	5,4	5,2	4,8	5,1	4,9	5,2	5,3	5,1	5,0	5,2	5,1
<i>n (absolutu haztatu gabeak) / n (absolutos sin ponderar)</i>	(1619)	(273)	(670)	(676)	(862)	(96)	(71)	(59)	(509)	(565)	(864)	(180)
MIREN GORROTXATEGI	<b>4,6</b>	4,8	4,5	4,4	4,5	4,6	4,8	4,7	4,7	4,6	4,6	4,8
<i>n (absolutu haztatu gabeak) / n (absolutos sin ponderar)</i>	(1381)	(255)	(566)	(560)	(690)	(81)	(68)	(70)	(445)	(486)	(721)	(166)
ENEKO ANDUEZA	<b>4,5</b>	5,0	4,4	4,1	4,1	3,8	4,1	5,5	5,0	4,6	4,3	4,5
<i>n (absolutu haztatu gabeak) / n (absolutos sin ponderar)</i>	(1127)	(214)	(445)	(468)	(560)	(67)	(55)	(32)	(399)	(410)	(578)	(135)
AMAIA MARTÍNEZ	<b>2,7</b>	3,6	2,7	1,8	2,4	3,4	4,9	3,7	2,0	2,9	2,4	2,9
<i>n (absolutu haztatu gabeak) / n (absolutos sin ponderar)</i>	(646)	(125)	(237)	(284)	(340)	(47)	(29)	(26)	(189)	(239)	(336)	(70)
CARLOS ITURGAIZ	<b>2,0</b>	2,3	1,9	1,7	1,6	2,8	2,8	2,6	2,1	2,0	1,9	2,8
<i>n (absolutu haztatu gabeak) / n (absolutos sin ponderar)</i>	(2540)	(588)	(1028)	(924)	(1230)	(152)	(163)	(66)	(881)	(957)	(1287)	(281)

Batezbestekoak (0=baloraziorik baxuena; 10=baloraziorik altuena) / Medias (0=valoración mínima; 10=valoración máxima)

Politikari bakoitza ezagutzen duten herritarrek bakarrik baloratu dute / Cada político/a ha sido valorado/a únicamente por las y los ciudadanos que la/lo conocen

JARRAIAN EUSKADIKO BURUZAGI POLITIKO BATZUEI BURUZ GALDETU NAHI NIZUKE. ESADAZU, MESEDEZ, EZAGUTZEN DITUZUN ALA EZ ETA, EZAGUTZEKOTAN, NOLA BALORATZEN DITUZUN, OTIK 10ERAKO ESKALA ERABILIZ, 0A BALORAZIORIK BAXUENA ETA 10A BALORAZIORIK ALTUENA DIRELA KONTUAN HARTUTA. / AHORA ME GUSTARÍA PREGUNTARLE POR ALGUNOS/SAS LÍDERES POLÍTICOS VASCOS Y VASCAS. DÍGAME, POR FAVOR, SI LOS/LAS CONOCE O NO Y, EN CASO DE CONOCERLOS/LAS, CÓMO LOS/LAS VALORA, UTILIZANDO UNA ESCALA DE 0 A 10 DONDE EL 0 ES LA VALORACIÓN MÍNIMA Y EL 10 LA VALORACIÓN MÁXIMA

BALORAZIOA / VALORACIÓN	Guztira / Total	JAIOTERRIA / LUGAR DE NACIMIENTO			EUSKARAREN EZAGUTZA / CONOCIMIENTO DE EUSKERA			EZKER-ESKUIN ESKALA / ESCALA IZQUIERDA-DERECHA				ABERTZALETASUN ESKALA / ESCALA NACIONALISMO			
		EAE+Nafarroa / CAPV+Navarra	Estatua / Estado	Atzerria / Extranjero	Bai / Sí	Pixka bat / Algo	Ez / No	Ezkerra / Izquierda	Zentroa / Centro	Eskuina / Derecha	Ed-Ee / Ns-Nc	0-3	4-6	7-10	Ed-Ee / Ns-Nc
IÑIGO URKULLU LEHENDAKARIA / EL LEHENDAKARI IÑIGO URKULLU	5,4	5,1	6,0	6,4	4,8	5,6	5,9	4,6	5,9	5,6	4,4	4,9	5,6	5,7	5,5
<i>n (absolutu haztatu gabeak) / n (absolutos sin ponderar)</i>	(3159)	(2449)	(527)	(178)	(1367)	(590)	(1196)	(1032)	(1773)	(221)	(133)	(788)	(1177)	(1104)	(90)
MADDALEN IRIARTE	5,1	5,1	4,5	5,6	5,3	5,1	4,6	5,7	4,8	5,1	2,9	3,2	4,8	6,1	2,8
<i>n (absolutu haztatu gabeak) / n (absolutos sin ponderar)</i>	(1619)	(1415)	(164)	(36)	(936)	(291)	(388)	(644)	(821)	(113)	(41)	(261)	(535)	(801)	(22)
MIREN GORROTXATEGI	4,6	4,5	4,4	5,6	4,5	5,0	4,6	4,8	4,5	5,3	3,1	4,0	4,5	5,0	3,3
<i>n (absolutu haztatu gabeak) / n (absolutos sin ponderar)</i>	(1381)	(1161)	(172)	(45)	(743)	(249)	(386)	(543)	(709)	(95)	(34)	(260)	(453)	(648)	(20)
ENEKO ANDUEZA	4,5	4,3	5,2	5,8	4,0	4,9	5,1	4,1	4,7	5,6	2,6	4,2	4,6	4,5	2,9
<i>n (absolutu haztatu gabeak) / n (absolutos sin ponderar)</i>	(1127)	(968)	(126)	(32)	(648)	(192)	(285)	(441)	(591)	(68)	(27)	(192)	(362)	(564)	(9)
AMAIA MARTÍNEZ	2,7	2,0	3,7	6,9	1,7	2,8	4,0	1,5	3,0	4,1	5,0	3,5	2,8	2,0	6,4
<i>n (absolutu haztatu gabeak) / n (absolutos sin ponderar)</i>	(646)	(545)	(69)	(32)	(352)	(107)	(187)	(261)	(320)	(48)	(17)	(124)	(193)	(319)	(10)
CARLOS ITURGAIZ	2,0	1,7	2,9	4,3	1,4	2,0	2,6	1,1	2,3	3,7	1,8	2,9	2,1	1,3	1,6
<i>n (absolutu haztatu gabeak) / n (absolutos sin ponderar)</i>	(2540)	(2057)	(434)	(45)	(1105)	(502)	(929)	(866)	(1404)	(181)	(89)	(606)	(901)	(982)	(51)

BALORAZIOA / VALORACIÓN	Guztira / Total	2020ko HAUTESKUNDE AUTONOMIKOETAKO BOTO OROIMENA / RECUERDO DE VOTO EN ELECCIONES AUTONÓMICAS 2020										
		EAJ/PNV	EH BILDU	PSE-EE	ELKARREKIN PODEMOS	PP+C's	VOX	Besteak / Otros	Eskubiderik gabe / Sin derecho	<18 urte / <18 años	Abst.	Ed-Ee / Ns-Nc
IÑIGO URKULLU LEHENDAKARIA / EL LEHENDAKARI IÑIGO URKULLU	5,4	7,1	4,4	6,1	4,9	5,9	3,5	3,9	6,3	5,9	5,0	5,3
<i>n (absolutu haztatu gabeak) / n (absolutos sin ponderar)</i>	(3159)	(993)	(541)	(308)	(260)	(85)	(15)	(100)	(68)	(14)	(416)	(359)
MADDALEN IRIARTE	5,1	5,1	6,9	4,3	5,1	2,6	0,8	4,2	5,5	6,4	3,7	4,8
<i>n (absolutu haztatu gabeak) / n (absolutos sin ponderar)</i>	(1619)	(544)	(428)	(101)	(144)	(30)	(5)	(34)	(16)	(7)	(154)	(156)
MIREN GORROTXATEGI	4,6	5,0	5,1	5,0	5,9	3,5	0,8	3,9	5,6	5,2	3,6	4,3
<i>n (absolutu haztatu gabeak) / n (absolutos sin ponderar)</i>	(1381)	(450)	(332)	(113)	(140)	(20)	(4)	(37)	(15)	(5)	(131)	(134)
ENEKO ANDUEZA	4,5	5,0	4,3	6,4	4,9	4,4	0,8	3,7	6,1	4,9	3,3	4,7
<i>n (absolutu haztatu gabeak) / n (absolutos sin ponderar)</i>	(1127)	(381)	(280)	(100)	(97)	(17)	(4)	(20)	(12)	(4)	(104)	(108)
AMAIA MARTÍNEZ	2,7	2,4	1,3	3,1	2,3	5,6	6,3	2,0	6,7	4,2	2,7	3,3
<i>n (absolutu haztatu gabeak) / n (absolutos sin ponderar)</i>	(646)	(203)	(168)	(59)	(57)	(12)	(6)	(15)	(10)	(4)	(66)	(46)
CARLOS ITURGAIZ	2,0	2,0	0,9	2,4	1,2	5,5	5,3	1,7	4,7	3,4	2,0	2,1
<i>n (absolutu haztatu gabeak) / n (absolutos sin ponderar)</i>	(2540)	(867)	(460)	(257)	(218)	(76)	(11)	(73)	(15)	(4)	(275)	(284)

Batezbestekoak (0=baloraziorik baxuena; 10=baloraziorik altuena) / Medias (0=valoración mínima; 10=valoración máxima)

Politikari bakoitza ezagutzen duten herritarrek bakarrik baloratu dute / Cada político/a ha sido valorado/a únicamente por las y los ciudadanos que la/lo conocen

## 2.6 – Demokraziaren funtzionamendua Euskadin eta Espainian / Funcionamiento de la democracia en Euskadi y en España

ORO HAR, ZU ZENBATERAINO ZAUDE POZIK DEMOKRAZIAK EUSKADIN DUEN FUNTZIONAMENDUAREKIN? ETA ESPAINIAN DEMOKRAZIAK DUEN FUNTZIONAMENDUAREKIN? / EN CONJUNTO, ¿CÓMO DE SATISFECHO/A ESTÁ CON EL FUNCIONAMIENTO DE LA DEMOCRACIA EN EUSKADI? ¿Y CON EL FUNCIONAMIENTO DE LA DEMOCRACIA EN ESPAÑA?

	Guztira / Total	LURRALDEA / TERRITORIO			UDALERRIAREN TAMAINA / TAMAÑO DE MUNICIPIO			SEXUA / SEXO		ADIN TALDEAK / GRUPOS DE EDAD				
		Araba	Bizkaia	Gipuzkoa	Txikia / Pequeño	Ertaina / Mediano	Hiriburua / Capital	Gizona / Hombre	Emakumea / Mujer	18-29	30-45	46-64	≥ 65	
EUSKADIN / EN EUSKADI	Oso pozik / Muy satisfecho/a	9	8	9	8	8	10	7	9	8	8	11	8	8
	Nahikoa pozik / Bastante satisfecho/a	46	41	47	47	44	47	46	46	46	49	42	46	48
	Ez oso pozik / No muy satisfecho/a	34	39	32	35	38	31	36	33	35	33	33	37	32
	Batere pozik ez / Nada satisfecho/a	9	10	9	9	9	10	9	10	8	9	12	8	8
	Ed-Ee / Ns-Nc	2	2	2	1	1	2	2	1	2	1	1	1	4
ESPAINIAN / EN ESPAÑA	Oso pozik / Muy satisfecho/a	5	7	5	4	4	6	5	4	6	4	7	5	4
	Nahikoa pozik / Bastante satisfecho/a	22	25	22	21	19	22	23	24	20	19	23	24	20
	Ez oso pozik / No muy satisfecho/a	45	44	45	45	45	44	46	43	47	52	42	44	45
	Batere pozik ez / Nada satisfecho/a	25	20	25	28	30	25	23	28	23	24	26	25	26
	Ed-Ee / Ns-Nc	2	3	3	1	2	3	2	1	4	1	2	2	5
<i>Ehuneko bertikalak / Porcentajes verticales</i>	100	100	100	100	100	100	100	100	100	100	100	100	100	100
<i>n (absolutu haztatu gabeak) / n (absolutos sin ponderar)</i>	(3333)	(800)	(1449)	(1084)	(646)	(1361)	(1326)	(1600)	(1733)	(433)	(800)	(1132)	(968)	

	Guztira / Total	IKASKETAK / ESTUDIOS			LAN EGOERA / SITUACIÓN LABORAL					KLASE SOZIALA / CLASE SOCIAL			
		≤ 1. mailakoak / ≤ primarios	2. mailakoak, LH / Secundarios, FP	Unibertsitate mailakoak / Universitarios	Lanean / Trabajando	Langa-bezian / En paro	Etxeko lanak / Labores del hogar	Ikasten / Estudiando	Jubilatua, pentsioduna / Jubilado/a, pensionista	Baxua / Baja	Erdikoa / Media	Altua / Alta	
EUSKADIN / EN EUSKADI	Oso pozik / Muy satisfecho/a	9	12	7	7	9	12	11	4	7	8	9	11
	Nahikoa pozik / Bastante satisfecho/a	46	40	49	52	47	36	40	51	51	38	53	57
	Ez oso pozik / No muy satisfecho/a	34	36	34	31	33	40	35	34	32	39	31	25
	Batere pozik ez / Nada satisfecho/a	9	10	8	9	10	10	10	10	7	13	6	6
	Ed-Ee / Ns-Nc	2	3	1	1	1	1	3	1	3	2	1	1
ESPAINIAN / EN ESPAÑA	Oso pozik / Muy satisfecho/a	5	7	4	3	4	9	8	3	4	5	5	6
	Nahikoa pozik / Bastante satisfecho/a	22	18	24	25	23	20	22	19	22	18	25	28
	Ez oso pozik / No muy satisfecho/a	45	44	45	48	47	40	40	51	44	45	47	41
	Batere pozik ez / Nada satisfecho/a	25	27	25	23	25	29	26	26	25	29	21	23
	Ed-Ee / Ns-Nc	2	4	2	1	1	2	4	1	4	2	2	2
<i>Ehuneko bertikalak / Porcentajes verticales</i>	100	100	100	100	100	100	100	100	100	100	100	100	100
<i>n (absolutu haztatu gabeak) / n (absolutos sin ponderar)</i>	(3333)	(821)	(1398)	(1114)	(1624)	(241)	(229)	(161)	(1004)	(1346)	(1620)	(342)	

ORO HAR, ZU ZENBATERAINO ZAUDE POZIK DEMOKRAZIAK EUSKADIN DUEN FUNTZIONAMENDUAREKIN? ETA ESPAINIAN DEMOKRAZIAK DUEN FUNTZIONAMENDUAREKIN? /  
EN CONJUNTO, ¿CÓMO DE SATISFECHO/A ESTÁ CON EL FUNCIONAMIENTO DE LA DEMOCRACIA EN EUSKADI? ¿Y CON EL FUNCIONAMIENTO DE LA DEMOCRACIA EN ESPAÑA?

	Guztira / Total	JAIOTERRIA / LUGAR DE NACIMIENTO			EUSKARAREN EZAGUTZA / CONOCIMIENTO DE EUSKERA			EZKER-ESKUIN ESKALA / ESCALA IZQUIERDA-DERECHA				ABERTZALETASUN ESKALA / ESCALA NACIONALISMO				
		EAE+Nafarroa / CAPV+Navarra	Estatua / Estado	Atzerria / Extranjero	Bai / Sí	Pixka bat / Algo	Ez / No	Ezkerra / Izquierda	Zentroa / Centro	Eskuina / Derecha	Ed-Ee / Ns-Nc	0-3	4-6	7-10	Ed-Ee / Ns-Nc	
EUSKADIN / EN EUSKADI	Oso pozik / Muy satisfecho/a	9	5	12	26	5	8	12	6	9	14	11	6	9	10	18
	Nahikoa pozik / Bastante satisfecho/a	46	48	45	37	50	51	41	44	49	51	32	42	49	51	26
	Ez oso pozik / No muy satisfecho/a	34	35	32	33	35	30	35	39	34	24	29	38	35	31	24
	Batere pozik ez / Nada satisfecho/a	9	11	6	4	10	10	8	11	7	8	22	12	7	7	21
	Ed-Ee / Ns-Nc	2	1	4	0	0	1	3	1	2	2	5	2	1	1	10
ESPAINIAN / EN ESPAÑA	Oso pozik / Muy satisfecho/a	5	2	7	17	1	5	8	2	6	11	4	5	6	3	7
	Nahikoa pozik / Bastante satisfecho/a	22	20	25	26	19	23	24	18	23	31	19	24	22	20	21
	Ez oso pozik / No muy satisfecho/a	45	46	46	43	48	46	43	42	49	36	35	47	49	42	25
	Batere pozik ez / Nada satisfecho/a	25	29	19	13	31	24	22	36	20	21	29	23	21	32	32
	Ed-Ee / Ns-Nc	2	2	4	1	1	3	3	1	2	1	12	1	1	2	16
<i>Ehuneko bertikalak / Porcentajes verticales</i>	100	100	100	100	100	100	100	100	100	100	100	100	100	100	100	100
<i>n (absolutu haztatu gabeak) / n (absolutos sin ponderar)</i>	(3333)	(2549)	(563)	(215)	(1408)	(621)	(1298)	(1058)	(1862)	(230)	(183)	(836)	(1228)	(1128)	(141)	

	Guztira / Total	2020ko HAUTESKUNDE AUTONOMIKOETAKO BOTO OROIMENA / RECUERDO DE VOTO EN ELECCIONES AUTONÓMICAS 2020											
		EAJ/PNV	EH BILDU	PSE-EE	ELKARREKIN PODEMOS	PP+C's	VOX	Besteak / Otros	Eskubiderik gabe / Sin derecho	<18 urte / <18 años	Absten.	Ed-Ee / Ns-Nc	
EUSKADIN / EN EUSKADI	Oso pozik / Muy satisfecho/a	9	10	3	12	4	8	0	6	31	5	8	5
	Nahikoa pozik / Bastante satisfecho/a	46	65	41	53	55	50	34	32	36	82	40	44
	Ez oso pozik / No muy satisfecho/a	34	21	45	29	32	33	33	49	30	0	38	36
	Batere pozik ez / Nada satisfecho/a	9	2	11	5	7	8	33	11	4	13	13	9
	Ed-Ee / Ns-Nc	2	1	1	1	2	1	0	2	0	0	2	5
ESPAINIAN / EN ESPAÑA	Oso pozik / Muy satisfecho/a	5	3	1	6	2	11	0	6	22	0	5	3
	Nahikoa pozik / Bastante satisfecho/a	22	27	10	35	23	28	12	15	25	20	22	21
	Ez oso pozik / No muy satisfecho/a	45	47	45	45	54	49	34	41	44	60	43	47
	Batere pozik ez / Nada satisfecho/a	25	21	42	13	19	8	46	36	9	21	28	23
	Ed-Ee / Ns-Nc	2	2	1	1	1	4	8	2	1	0	2	6
<i>Ehuneko bertikalak / Porcentajes verticales</i>	100	100	100	100	100	100	100	100	100	100	100	100	100
<i>n (absolutu haztatu gabeak) / n (absolutos sin ponderar)</i>	(3333)	(1017)	(546)	(317)	(266)	(90)	(15)	(106)	(88)	(15)	(459)	(414)	

## 2.7 – Ezker-eskuin eskala / Escala izquierda-derecha

POLITIKAZ HITZ EGITEN DENEAN NORMALKI EZKERRAZ ETA ESKUINAZ HITZ EGITEN DA. ZU ZEIN TOKITAN KOKATUKO ZINATEKE, OTIK 10ERAKO ESKALAN?, 0AK EZKER MUTURRA ESAN NAHI DU, 10AK ESKUIN MUTURRA, ETA BERAZ, 5AK ZENTROA /

CUANDO SE HABLA DE POLÍTICA NORMALMENTE SE UTILIZAN LAS EXPRESIONES IZQUIERDA Y DERECHA. EN UNA ESCALA DEL 0 AL 10, DONDE EL 0 ES LA EXTREMA IZQUIERDA, EL 10 LA EXTREMA DERECHA Y POR LO TANTO EL 5 SERÍA EL CENTRO ¿EN QUÉ LUGAR SE COLOCARÍA UD.?

	Guztira / Total	LURRALDEA / TERRITORIO			UDALERRIAREN TAMAINA / TAMAÑO DE MUNICIPIO			SEXUA / SEXO		ADIN TALDEAK / GRUPOS DE EDAD			
		Araba	Bizkaia	Gipuzkoa	Txikia / Pequeño	Ertaina / Mediano	Hiriburua / Capital	Gizona / Hombre	Emakumea / Mujer	18-29	30-45	46-64	≥ 65
	4,2	4,5	4,2	4,2	4,0	4,3	4,2	4,2	4,3	4,0	4,1	4,2	4,5
<i>n (absolutu haztatu gabeak) / n (absolutos sin ponderar)</i>	(3150)	(753)	(1367)	(1030)	(609)	(1282)	(1259)	(1538)	(1612)	(416)	(766)	(1058)	(910)

	Guztira / Total	IKASKETAK / ESTUDIOS			LAN EGOERA / SITUACIÓN LABORAL					KLASE SOZIALA / CLASE SOCIAL		
		≤ 1. mailakoak / ≤ primarios	2. mailakoak, LH / Secundarios, FP	Unibertsitate mailakoak / Universitarios	Lanean / Trabajando	Langa-bezian / En paro	Etxeko lanak / Labores del hogar	Ikasten / Estudiando	Jubilatua, pentsioduna / Jubilado/a, pensionista	Baxua / Baja	Erdikoa / Media	Altua / Alta
	4,2	4,5	4,1	4,1	4,0	4,5	4,7	3,8	4,4	4,0	4,3	4,7
<i>n (absolutu haztatu gabeak) / n (absolutos sin ponderar)</i>	(3150)	(747)	(1340)	(1063)	(1553)	(222)	(209)	(155)	(949)	(1252)	(1550)	(330)

	Guztira / Total	JAIOTERRIA / LUGAR DE NACIMIENTO			EUSKARAREN EZAGUTZA / CONOCIMIENTO DE EUSKERA			ABERTZALETASUN ESKALA / ESCALA NACIONALISMO			
		EAE+Nafarroa / CAPV+Navarra	Estatua / Estado	Atzerria / Extranjero	Bai / Sí	Pixka bat / Algo	Ez / No	0-3	4-6	7-10	Ed-Ee / Ns-Nc
	4,2	4,0	4,5	4,9	3,7	4,3	4,6	4,4	4,3	3,8	4,7
<i>n (absolutu haztatu gabeak) / n (absolutos sin ponderar)</i>	(3150)	(2426)	(525)	(195)	(1353)	(589)	(1204)	(792)	(1201)	(1104)	(53)

	Guztira / Total	2020ko HAUTESKUNDE AUTONOMIKOETAKO BOTO OROIMENA / RECUERDO DE VOTO EN ELECCIONES AUTONÓMICAS 2020										
		EAJ/PNV	EH BILDU	PSE-EE	ELKARREKIN PODEMOS	PP+C's	VOX	Besteak / Otros	Eskubiderik gabe / Sin derecho	<18 urte / <18 años	Abst.	Ed-Ee / Ns-Nc
	4,2	4,6	2,9	4,0	3,1	5,8	8,0	3,9	5,0	3,1	4,4	4,5
<i>n (absolutu haztatu gabeak) / n (absolutos sin ponderar)</i>	(3150)	(985)	(543)	(312)	(262)	(88)	(13)	(95)	(81)	(14)	(406)	(351)

Batezbestekoak (0=ezker muturra; 10=eskuin muturra) / Media (0=extrema izquierda; 10 =extrema derecha)

POLITIKAZ HITZ EGITEN DENEAN NORMALKI EZKERRAZ ETA ESKUINAZ HITZ EGITEN DA. ZU ZEIN TOKITAN KOKATUKO ZINATEKE, OTIK 10ERAKO ESKALAN?, 0AK EZKER MUTURRA ESAN NAHI DU, 10AK ESKUIN MUTURRA, ETA BERAZ, 5AK ZENTROA /

CUANDO SE HABLA DE POLÍTICA NORMALMENTE SE UTILIZAN LAS EXPRESIONES IZQUIERDA Y DERECHA. EN UNA ESCALA DEL 0 AL 10, DONDE EL 0 ES LA EXTREMA IZQUIERDA, EL 10 LA EXTREMA DERECHA Y POR LO TANTO EL 5 SERÍA EL CENTRO ¿EN QUÉ LUGAR SE COLOCARÍA UD.?

	Guztira / Total	LURRALDEA / TERRITORIO			UDALERRIAREN TAMAINA / TAMAÑO DE MUNICIPIO			SEXUA / SEXO		ADIN TALDEAK / GRUPOS DE EDAD			
		Araba	Bizkaia	Gipuzkoa	Txikia / Pequeño	Ertaina / Mediano	Hiriburua / Capital	Gizona / Hombre	Emakumea / Mujer	18-29	30-45	46-64	≥ 65
0-3	27	23	27	28	32	26	26	30	24	34	32	28	18
4-6	58	57	58	59	55	59	59	55	61	51	55	55	68
7-10	7	10	6	7	4	7	7	8	6	9	7	6	5
Ed-Ee / Ns-Nc	8	9	9	6	9	8	8	7	9	6	6	11	8
<i>Ehuneko bertikalak / Porcentajes verticales</i>	100	100	100	100	100	100	100	100	100	100	100	100	100
<i>n (absolutu haztatu gabeak) / n (absolutos sin ponderar)</i>	(3333)	(800)	(1449)	(1084)	(646)	(1361)	(1326)	(1600)	(1733)	(433)	(800)	(1132)	(968)

	Guztira / Total	IKASKETAK / ESTUDIOS			LAN EGOERA / SITUACIÓN LABORAL					KLASE SOZIALA / CLASE SOCIAL		
		≤ 1. mailakoak / ≤ primarios	2. mailakoak, LH / Secundarios, FP	Unibertsitate mailakoak / Universitarios	Lanean / Trabajando	Langa-bezian / En paro	Etxeko lanak / Labores del hogar	Ikasten / Estudiando	Jubilatua, pentsioduna / Jubilado/a, pensionista	Baxua / Baja	Erdikoa / Media	Altua / Alta
0-3	27	17	33	34	33	24	13	37	20	29	26	19
4-6	58	65	55	52	53	56	69	52	67	56	60	64
7-10	7	6	7	7	7	10	6	7	6	5	7	12
Ed-Ee / Ns-Nc	8	12	5	6	7	10	12	4	7	9	7	5
<i>Ehuneko bertikalak / Porcentajes verticales</i>	100	100	100	100	100	100	100	100	100	100	100	100
<i>n (absolutu haztatu gabeak) / n (absolutos sin ponderar)</i>	(3333)	(821)	(1398)	(1114)	(1624)	(241)	(229)	(161)	(1004)	(1346)	(1620)	(342)

POLITIKAZ HITZ EGITEN DENEAN NORMALKI EZKERRAZ ETA ESKUINAZ HITZ EGITEN DA. ZU ZEIN TOKITAN KOKATUKO ZINATEKE, 0TIK 10ERAKO ESKALAN?, 0AK EZKER MUTURRA ESAN NAHI DU, 10AK ESKUIN MUTURRA, ETA BERAZ, 5AK ZENTROA /

CUANDO SE HABLA DE POLÍTICA NORMALMENTE SE UTILIZAN LAS EXPRESIONES IZQUIERDA Y DERECHA. EN UNA ESCALA DEL 0 AL 10, DONDE EL 0 ES LA EXTREMA IZQUIERDA, EL 10 LA EXTREMA DERECHA Y POR LO TANTO EL 5 SERÍA EL CENTRO ¿EN QUÉ LUGAR SE COLOCARÍA UD.?

	Guztira / Total	JAIOTERRIA / LUGAR DE NACIMIENTO			EUSKARAREN EZAGUTZA / CONOCIMIENTO DE EUSKERA			ABERTZALETASUN ESKALA / ESCALA NACIONALISMO			
		EAE+Nafarroa / CAPV+Navarra	Estatua / Estado	Atzerria / Extranjero	Bai / Sí	Pixka bat / Algo	Ez / No	0-3	4-6	7-10	Ed-Ee / Ns-Nc
0-3	27	32	18	11	40	28	16	21	23	42	8
4-6	58	55	65	67	49	58	66	62	70	45	34
7-10	7	6	5	11	5	8	7	7	5	9	3
Ed-Ee / Ns-Nc	8	7	11	11	5	5	11	9	3	3	56
<i>Ehuneko bertikalak / Porcentajes verticales</i>	100	100	100	100	100	100	100	100	100	100	100
<i>n (absolutu haztatu gabeak) / n (absolutos sin ponderar)</i>	(3333)	(2549)	(563)	(215)	(1408)	(621)	(1298)	(836)	(1228)	(1128)	(141)

	Guztira / Total	2020ko HAUTESKUNDE AUTONOMIKOETAKO BOTO OROIMENA / RECUERDO DE VOTO EN ELECCIONES AUTONÓMICAS 2020										
		EAJ/PNV	EH BILDU	PSE-EE	ELKARREKIN PODEMOS	PP+C's	VOX	Besteak / Otros	Eskubiderik gabe / Sin derecho	<18 urte / <18 años	Absten.	Ed-Ee / Ns-Nc
0-3	27	16	67	32	65	0	0	26	11	44	21	19
4-6	58	74	27	60	29	72	8	61	67	51	62	64
7-10	7	6	5	6	4	24	79	1	13	0	5	4
Ed-Ee / Ns-Nc	8	4	0	2	2	4	14	12	9	5	12	14
<i>Ehuneko bertikalak / Porcentajes verticales</i>	100	100	100	100	100	100	100	100	100	100	100	100
<i>n (absolutu haztatu gabeak) / n (absolutos sin ponderar)</i>	(3333)	(1017)	(546)	(317)	(266)	(90)	(15)	(106)	(88)	(15)	(459)	(414)

## 2.8 – Euskal nazionalismo edo abertzaletasun eskala / Escala de nacionalismo vasco

BESTALDE, EUSKAL NAZIONALISTA EDO ABERTZALE SENTIMENDUARI DAGOKIONEZ, ESANGO ZENIDAKE, MESEDEZ, NON KOKATUKO ZINATEKEEN 0TIK 10ERAKO ESKALAN, KONTUAN HARTUTA 0A DELA BATERE NAZIONALISTA EDO ABERTZALEA EZ ETA 10A OSO NAZIONALISTA EDO ABERTZALEA? /

POR OTRA PARTE, EN REFERENCIA AL SENTIMIENTO NACIONALISTA VASCO O ABERTZALE, ¿PODRÍA DECIRME, POR FAVOR, DÓNDE SE COLOCARÍA UD. EN UNA ESCALA DE 0 A 10, EN LA QUE 0 SIGNIFICA NADA NACIONALISTA O ABERTZALE Y EL 10 MUY NACIONALISTA O ABERTZALE?

	Guztira / Total	LURRALDEA / TERRITORIO			UDALERRIAREN TAMAINA / TAMAÑO DE MUNICIPIO			SEXUA / SEXO		ADIN TALDEAK / GRUPOS DE EDAD			
		Araba	Bizkaia	Gipuzkoa	Txikia / Pequeño	Ertaina / Mediano	Hiriburua / Capital	Gizona / Hombre	Emakumea / Mujer	18-29	30-45	46-64	≥ 65
	<b>4,8</b>	4,4	4,6	5,3	5,3	4,8	4,6	5,1	4,6	5,1	5,0	4,6	4,8
<i>n (absolutu haztatu gabeak) / n (absolutos sin ponderar)</i>	(3192)	(763)	(1390)	(1039)	(623)	(1295)	(1274)	(1560)	(1632)	(424)	(766)	(1084)	(918)

	Guztira / Total	IKASKETAK / ESTUDIOS			LAN EGOERA / SITUACIÓN LABORAL					KLASE SOZIALA / CLASE SOCIAL		
		≤ 1. mailakoak / ≤ primarios	2. mailakoak, LH / Secundarios, FP	Unibertsitate mailakoak / Universitarios	Lanean / Trabajando	Langa-bezian / En paro	Etxeko lanak / Labores del hogar	Ikasten / Estudiando	Jubilatua, pentsioduna / Jubilado/a, pensionista	Baxua / Baja	Erdikoa / Media	Altua / Alta
	<b>4,8</b>	4,7	4,9	5,0	5,0	4,5	4,1	4,7	4,9	4,5	5,1	5,0
<i>n (absolutu haztatu gabeak) / n (absolutos sin ponderar)</i>	(3192)	(760)	(1352)	(1080)	(1565)	(229)	(211)	(157)	(960)	(1270)	(1573)	(332)

	Guztira / Total	JAIOTERRIA / LUGAR DE NACIMIENTO			EUSKARAREN EZAGUTZA / CONOCIMIENTO DE EUSKERA			EZKER-ESKUIN ESKALA / ESCALA IZQUIERDA-DERECHA			
		EAE+Nafarroa / CAPV+Navarra	Estatua / Estado	Atzerria / Extranjero	Bai / Sí	Pixka bat / Algo	Ez / No	Ezkerra / Izquierda	Zentroa / Centro	Eskuina / Derecha	Ed-Ee / Ns-Nc
	<b>4,8</b>	5,1	3,5	4,9	5,9	4,8	3,9	5,8	4,5	5,0	3,1
<i>n (absolutu haztatu gabeak) / n (absolutos sin ponderar)</i>	(3192)	(2472)	(523)	(193)	(1375)	(595)	(1218)	(1048)	(1823)	(226)	(95)

	Guztira / Total	2020ko HAUTESKUNDE AUTONOMIKOETAKO BOTO OROIMENA / RECUERDO DE VOTO EN ELECCIONES AUTONÓMICAS 2020										
		EAJ/PNV	EH BILDU	PSE-EE	ELKARREKIN PODEMOS	PP+C's	VOX	Besteak / Otros	Eskubiderik gabe / Sin derecho	<18 urte / <18 años	Abst.	Ed-Ee / Ns-Nc
	<b>4,8</b>	5,9	7,6	3,2	4,0	1,9	1,3	3,9	5,2	6,1	4,0	4,3
<i>n (absolutu haztatu gabeak) / n (absolutos sin ponderar)</i>	(3192)	(998)	(545)	(307)	(263)	(89)	(15)	(100)	(80)	(15)	(422)	(358)

Batezbestekoak (0=batere nazionalista ez; 10=oso nazionalista) / Medias (0=nada nacionalista; 10=muy nacionalista)



BESTALDE, EUSKAL NAZIONALISTA EDO ABERTZALE SENTIMENDUARI DAGOKIONEZ, ESANGO ZENIDAKE, MESEDEZ, NON KOKATUKO ZINATEKEEN 0TIK 10ERAKO ESKALAN, KONTUAN HARTUTA 0A DELA BATERE NAZIONALISTA EDO ABERTZALEA EZ ETA 10A OSO NAZIONALISTA EDO ABERTZALEA? /

POR OTRA PARTE, EN REFERENCIA AL SENTIMIENTO NACIONALISTA VASCO O ABERTZALE, ¿PODRÍA DECIRME, POR FAVOR, DÓNDE SE COLOCARÍA UD. EN UNA ESCALA DE 0 A 10, EN LA QUE 0 SIGNIFICA NADA NACIONALISTA O ABERTZALE Y EL 10 MUY NACIONALISTA O ABERTZALE?

	Guztira / Total	LURRALDEA / TERRITORIO			UDALERRIAREN TAMAINA / TAMAÑO DE MUNICIPIO			SEXUA / SEXO		ADIN TALDEAK / GRUPOS DE EDAD			
		Araba	Bizkaia	Gipuzkoa	Txikia / Pequeño	Ertaina / Mediano	Hiriburua / Capital	Gizona / Hombre	Emakumea / Mujer	18-29	30-45	46-64	≥ 65
0-3	28	33	29	22	25	27	30	28	27	26	24	30	29
4-6	37	35	36	39	33	37	39	35	38	40	40	37	33
7-10	29	26	27	34	38	28	26	33	26	32	29	26	30
Ed-Ee / Ns-Nc	6	6	7	5	4	8	6	4	8	3	7	6	8
<i>Ehuneko bertikalak / Porcentajes verticales</i>	100	100	100	100	100	100	100	100	100	100	100	100	100
<i>n (absolutu haztatu gabeak) / n (absolutos sin ponderar)</i>	(3333)	(800)	(1449)	(1084)	(646)	(1361)	(1326)	(1600)	(1733)	(433)	(800)	(1132)	(968)

	Guztira / Total	IKASKETAK / ESTUDIOS			LAN EGOERA / SITUACIÓN LABORAL					KLASE SOZIALA / CLASE SOCIAL		
		≤ 1. mailakoak / ≤ primarios	2. mailakoak, LH / Secundarios, FP	Unibertsitate mailakoak / Universitarios	Lanean / Trabajando	Langa-bezian / En paro	Etxeko lanak / Labores del hogar	Ikasten / Estudiando	Jubilatua, pentsioduna / Jubilado/a, pensionista	Baxua / Baja	Erdikoa / Media	Altua / Alta
0-3	28	27	28	29	24	32	30	30	29	30	25	32
4-6	37	38	38	33	39	37	39	42	33	38	39	24
7-10	29	25	30	34	31	24	19	26	33	24	32	38
Ed-Ee / Ns-Nc	6	10	5	4	6	8	12	2	6	8	4	5
<i>Ehuneko bertikalak / Porcentajes verticales</i>	100	100	100	100	100	100	100	100	100	100	100	100
<i>n (absolutu haztatu gabeak) / n (absolutos sin ponderar)</i>	(3333)	(821)	(1398)	(1114)	(1624)	(241)	(229)	(161)	(1004)	(1346)	(1620)	(342)

BESTALDE, EUSKAL NAZIONALISTA EDO ABERTZALE SENTIMENDUARI DAGOKIONEZ, ESANGO ZENIDAKE, MESEDEZ, NON KOKATUKO ZINATEKEEN 0TIK 10ERAKO ESKALAN, KONTUAN HARTUTA 0A DELA BATERE NAZIONALISTA EDO ABERTZALEA EZ ETA 10A OSO NAZIONALISTA EDO ABERTZALEA? /

POR OTRA PARTE, EN REFERENCIA AL SENTIMIENTO NACIONALISTA VASCO O ABERTZALE, ¿PODRÍA DECIRME, POR FAVOR, DÓNDE SE COLOCARÍA UD. EN UNA ESCALA DE 0 A 10, EN LA QUE 0 SIGNIFICA NADA NACIONALISTA O ABERTZALE Y EL 10 MUY NACIONALISTA O ABERTZALE?

	Guztira / Total	JAIOTERRIA / LUGAR DE NACIMIENTO			EUSKARAREN EZAGUTZA / CONOCIMIENTO DE EUSKERA			EZKER-ESKUIN ESKALA / ESCALA IZQUIERDA-DERECHA			
		EAE+Nafarroa / CAPV+Navarra	Estatua / Estado	Atzerria / Extranjero	Bai / Sí	Pixka bat / Algo	Ez / No	Ezkerra / Izquierda	Zentroa / Centro	Eskuina / Derecha	Ed-Ee / Ns-Nc
0-3	28	26	42	20	18	23	37	21	30	31	32
4-6	37	37	32	43	35	50	34	32	44	26	12
7-10	29	33	16	24	44	23	19	45	23	40	12
Ed-Ee / Ns-Nc	6	4	10	13	3	4	10	2	4	3	44
<i>Ehuneko bertikalak / Porcentajes verticales</i>	100	100	100	100	100	100	100	100	100	100	100
<i>n (absolutu haztatu gabeak) / n (absolutos sin ponderar)</i>	(3333)	(2549)	(563)	(215)	(1408)	(621)	(1298)	(1058)	(1862)	(230)	(183)

	Guztira / Total	2020ko HAUTESKUNDE AUTONOMIKOETAKO BOTO OROIMENA / RECUERDO DE VOTO EN ELECCIONES AUTONÓMICAS 2020										
		EAJ/PNV	EH BILDU	PSE-EE	ELKARREKIN PODEMOS	PP+C's	VOX	Besteak / Otros	Eskubiderik gabe / Sin derecho	<18 urte / <18 años	Absten.	Ed-Ee / Ns-Nc
0-3	28	15	4	48	40	69	80	37	17	0	35	30
4-6	37	42	23	37	39	24	16	42	43	59	38	37
7-10	29	41	73	11	20	3	4	14	30	41	16	23
Ed-Ee / Ns-Nc	6	3	0	4	1	4	0	7	10	0	10	10
<i>Ehuneko bertikalak / Porcentajes verticales</i>	100	100	100	100	100	100	100	100	100	100	100	100
<i>n (absolutu haztatu gabeak) / n (absolutos sin ponderar)</i>	(3333)	(1017)	(546)	(317)	(266)	(90)	(15)	(106)	(88)	(15)	(459)	(414)

## 2.9 – Euskal herritar-espainiar ardatza / Eje vasco-español

IRAKURRIKO DIZKIZUDAN ESALDIETATIK ZEINEK ADIERAZTEN DITU HOBEKIEN ZURE SENTIMENDUAK? SENTITZEN ZARA... /

¿CUÁL DE LAS SIGUIENTES FRASES EXPRESA MEJOR SUS SENTIMIENTOS? SE SIENTE....

	Guztira / Total	LURRALDEA / TERRITORIO			UDALERRIAREN TAMAINA / TAMAÑO DE MUNICIPIO			SEXUA / SEXO		ADIN TALDEAK / GRUPOS DE EDAD			
		Araba	Bizkaia	Gipuzkoa	Txikia / Pequeño	Ertaina / Mediano	Hiriburua / Capital	Gizona / Hombre	Emakumea / Mujer	18-29	30-45	46-64	≥ 65
Euskal herritarra bakarrik / Únicamente vasco/a	19	15	19	21	29	17	15	20	18	22	21	16	19
Euskal herritarra, espainiarra baino gehiago / Más vasco/a que español/a	26	21	25	28	31	25	24	26	26	29	30	25	20
Euskal herritarra bezain espainiarra / Tanto vasco/a como español/a	41	44	43	35	29	43	45	40	42	36	34	44	45
Espainiarra, euskal herritarra baino gehiago / Más español/a que vasco/a	3	6	3	2	3	3	3	3	4	2	2	3	4
Espainiarra bakarrik / Únicamente español/a	5	6	4	6	3	6	6	5	5	6	5	3	7
Ed-Ee / Ns-Nc	7	7	6	7	5	7	7	7	6	5	7	8	5
<i>Ehuneko bertikalak / Porcentajes verticales</i>	100	100	100	100	100	100	100	100	100	100	100	100	100
<i>n (absolutu haztatu gabeak) / n (absolutos sin ponderar)</i>	(3333)	(800)	(1449)	(1084)	(646)	(1361)	(1326)	(1600)	(1733)	(433)	(800)	(1132)	(968)

	Guztira / Total	IKASKETAK / ESTUDIOS			LAN EGOERA / SITUACIÓN LABORAL					KLASE SOZIALA / CLASE SOCIAL		
		≤ 1. mailakoak / ≤ primarios	2. mailakoak, LH / Secundarios, FP	Unibertsitate mailakoak / Universitarios	Lanean / Trabajando	Langa-bezian / En paro	Etxeko lanak / Labores del hogar	Ikasten / Estudiando	Jubilatua, pentsioduna / Jubilado/a, pensionista	Baxua / Baja	Erdikoa / Media	Altua / Alta
Euskal herritarra bakarrik / Únicamente vasco/a	19	15	20	23	22	12	12	23	19	19	19	19
Euskal herritarra, espainiarra baino gehiago / Más vasco/a que español/a	26	23	27	27	29	27	20	34	21	22	28	27
Euskal herritarra bezain espainiarra / Tanto vasco/a como español/a	41	43	39	39	36	42	42	32	48	41	41	39
Espainiarra, euskal herritarra baino gehiago / Más español/a que vasco/a	3	4	2	3	2	3	7	3	3	3	3	4
Espainiarra bakarrik / Únicamente español/a	5	8	5	2	4	7	7	2	6	7	3	4
Ed-Ee / Ns-Nc	7	7	7	6	7	8	12	7	3	7	6	8
<i>Ehuneko bertikalak / Porcentajes verticales</i>	100	100	100	100	100	100	100	100	100	100	100	100
<i>n (absolutu haztatu gabeak) / n (absolutos sin ponderar)</i>	(3333)	(821)	(1398)	(1114)	(1624)	(241)	(229)	(161)	(1004)	(1346)	(1620)	(342)

IRAKURRIKO DIZKIZUDAN ESALDIETATIK ZEINEK ADIERAZTEN DITU HOBEKIEN ZURE SENTIMENDUAK? SENTITZEN ZARA... /

¿CUÁL DE LAS SIGUIENTES FRASES EXPRESA MEJOR SUS SENTIMIENTOS? SE SIENTE....

	Guztira / Total	JAIOTERRIA / LUGAR DE NACIMIENTO			EUSKARAREN EZAGUTZA / CONOCIMIENTO DE EUSKERA			EZKER-ESKUIN ESKALA / ESCALA IZQUIERDA-DERECHA				ABERTZALETASUN ESKALA / ESCALA NACIONALISMO			
		EAE+Nafarroa / CAPV+Navarra	Estatua / Estado	Atzerria / Extranjero	Bai / Sí	Pixka bat / Algo	Ez / No	Ezkerra / Izquierda	Zentroa / Centro	Eskuina / Derecha	Ed-Ee / Ns-Nc	0-3	4-6	7-10	Ed-Ee / Ns-Nc
Euskal herritarra bakarrik / Únicamente vasco/a	19	24	5	13	34	10	10	34	14	10	11	6	9	45	17
Euskal herritarra, espainiarra baino gehiago / Más vasco/a que español/a	26	30	7	26	32	30	19	33	25	22	11	9	33	35	12
Euskal herritarra bezain espainiarra / Tanto vasco/a como español/a	41	39	59	28	29	48	48	25	47	45	44	60	46	17	34
Espainiarra, euskal herritarra baino gehiago / Más español/a que vasco/a	3	2	9	1	1	3	5	1	3	10	4	8	2	1	1
Espaniarra bakarrik / Únicamente español/a	5	2	15	9	1	3	9	2	7	5	4	10	3	1	9
Ed-Ee / Ns-Nc	7	4	5	22	3	6	9	5	5	6	26	8	7	1	26
<i>Ehuneko bertikalak / Porcentajes verticales</i>	100	100	100	100	100	100	100	100	100	100	100	100	100	100	100
<i>n (absolutu haztatu gabeak) / n (absolutos sin ponderar)</i>	(3333)	(2549)	(563)	(215)	(1408)	(621)	(1298)	(1058)	(1862)	(230)	(183)	(836)	(1228)	(1128)	(141)

	Guztira / Total	2020ko HAUTESKUNDE AUTONOMIKOETAKO BOTO OROIMENA / RECUERDO DE VOTO EN ELECCIONES AUTONÓMICAS 2020										
		EAJ/PNV	EH BILDU	PSE-EE	ELKARREKIN PODEMOS	PP+C's	VOX	Besteak / Otros	Eskubiderik gabe / Sin derecho	<18 urte / <18 años	Absten.	Ed-Ee / Ns-Nc
Euskal herritarra bakarrik / Únicamente vasco/a	19	20	57	2	9	0	0	11	11	13	15	13
Euskal herritarra, espainiarra baino gehiago / Más vasco/a que español/a	26	33	35	13	36	2	0	22	30	43	21	25
Euskal herritarra bezain espainiarra / Tanto vasco/a como español/a	41	41	7	66	42	71	60	43	26	28	48	46
Espainiarra, euskal herritarra baino gehiago / Más español/a que vasco/a	3	1	0	8	2	11	40	1	1	13	2	5
Espaniarra bakarrik / Únicamente español/a	5	3	1	9	2	14	0	8	8	0	7	4
Ed-Ee / Ns-Nc	7	2	0	3	8	1	0	14	24	3	8	7
<i>Ehuneko bertikalak / Porcentajes verticales</i>	100	100	100	100	100	100	100	100	100	100	100	100
<i>n (absolutu haztatu gabeak) / n (absolutos sin ponderar)</i>	(3333)	(1017)	(546)	(317)	(266)	(90)	(15)	(106)	(88)	(15)	(459)	(414)

## 2.10 – Independentziarekiko jarrera / Actitud hacia la independencia

EUSKAL HERRIAREN INDEPENDENTZIARI DAGOKIONEZ ZU PERTSONALKI... / SOBRE EL TEMA DE LA INDEPENDENCIA DEL PAÍS VASCO, UD. PERSONALMENTE...

	Guztira / Total	LURRALDEA / TERRITORIO			UDALERRIAREN TAMAINA / TAMAÑO DE MUNICIPIO			SEXUA / SEXO		ADIN TALDEAK / GRUPOS DE EDAD			
		Araba	Bizkaia	Gipuzkoa	Txikia / Pequeño	Ertaina / Mediano	Hiriburua / Capital	Gizona / Hombre	Emakumea / Mujer	18-29	30-45	46-64	≥ 65
Ados zaude / Está de acuerdo	22	16	20	28	32	22	16	24	20	28	27	19	17
Egoeraren arabera ados edo kontra egongo zinateke / Estaría o no de acuerdo según las circunstancias	32	28	31	35	30	31	34	32	32	41	35	33	23
Kontra zaude / Está en desacuerdo	40	49	42	32	31	41	43	37	43	26	31	42	52
Ed-Ee / Ns-Nc	7	6	7	6	7	6	8	7	6	5	7	6	8
<i>Ehuneko bertikalak / Porcentajes verticales</i>	100	100	100	100	100	100	100	100	100	100	100	100	100
<i>n (absolutu haztatu gabeak) / n (absolutos sin ponderar)</i>	(3333)	(800)	(1449)	(1084)	(646)	(1361)	(1326)	(1600)	(1733)	(433)	(800)	(1132)	(968)

	Guztira / Total	IKASKETAK / ESTUDIOS			LAN EGOERA / SITUACIÓN LABORAL					KLASE SOZIALA / CLASE SOCIAL		
		≤ 1. mailakoak / ≤ primarios	2. mailakoak, LH / Secundarios, FP	Unibertsitate mailakoak / Universitarios	Lanean / Trabajando	Langa-bezian / En paro	Etxeko lanak / Labores del hogar	Ikasten / Estudiando	Jubilatua, pentsioduna / Jubilado/a, pensionista	Baxua / Baja	Erdikoa / Media	Altua / Alta
Ados zaude / Está de acuerdo	22	20	24	22	26	18	20	20	18	24	20	24
Egoeraren arabera ados edo kontra egongo zinateke / Estaría o no de acuerdo según las circunstancias	32	25	34	40	35	38	24	45	24	30	34	29
Kontra zaude / Está en desacuerdo	40	45	37	35	33	38	45	27	51	38	41	45
Ed-Ee / Ns-Nc	7	9	5	4	6	6	11	8	6	8	5	2
<i>Ehuneko bertikalak / Porcentajes verticales</i>	100	100	100	100	100	100	100	100	100	100	100	100
<i>n (absolutu haztatu gabeak) / n (absolutos sin ponderar)</i>	(3333)	(821)	(1398)	(1114)	(1624)	(241)	(229)	(161)	(1004)	(1346)	(1620)	(342)

	Guztira / Total	JAIOTERRIA / LUGAR DE NACIMIENTO			EUSKARAREN EZAGUTZA / CONOCIMIENTO DE EUSKERA			EZKER-ESKUIN ESKALA / ESCALA IZQUIERDA-DERECHA				ABERTZALETASUN ESKALA / ESCALA NACIONALISMO			
		EAE+Nafarroa / CAPV+Navarra	Estatua / Estado	Atzerria / Extranjero	Bai / Sí	Pixka bat / Algo	Ez / No	Ezkerra / Izquierda	Zentroa / Centro	Eskuina / Derecha	Ed-Ee / Ns-Nc	0-3	4-6	7-10	Ed-Ee / Ns-Nc
Ados zaude / Está de acuerdo	22	23	8	33	32	15	16	36	17	22	12	7	16	46	9
Egoeraren arabera ados edo kontra egongo zinateke / Estaría o no de acuerdo según las circunstancias	32	37	21	21	43	35	22	38	31	25	21	21	39	35	24
Kontra zaude / Está en desacuerdo	40	36	65	29	21	44	53	24	47	50	34	65	40	17	32
Ed-Ee / Ns-Nc	7	5	6	17	4	5	9	2	5	3	32	7	5	2	35
<i>Ehuneko bertikalak / Porcentajes verticales</i>	100	100	100	100	100	100	100	100	100	100	100	100	100	100	100
<i>n (absolutu haztatu gabeak) / n (absolutos sin ponderar)</i>	(3333)	(2549)	(563)	(215)	(1408)	(621)	(1298)	(1058)	(1862)	(230)	(183)	(836)	(1228)	(1128)	(141)

	Guztira / Total	2020ko HAUTESKUNDE AUTONOMIKOETAKO BOTO OROIMENA / RECUERDO DE VOTO EN ELECCIONES AUTONÓMICAS 2020										
		EAJ/PNV	EH BILDU	PSE-EE	ELKARREKIN PODEMOS	PP+C's	VOX	Besteak / Otros	Eskubiderik gabe / Sin derecho	<18 urte / <18 años	Absten.	Ed-Ee / Ns-Nc
Ados zaude / Está de acuerdo	22	16	60	3	15	1	4	12	36	0	16	18
Egoeraren arabera ados edo kontra egongo zinateke / Estaría o no de acuerdo según las circunstancias	32	40	33	18	49	2	4	28	11	55	34	35
Kontra zaude / Está en desacuerdo	40	41	6	77	33	90	92	51	34	45	41	38
Ed-Ee / Ns-Nc	7	3	1	2	3	7	0	9	19	0	8	9
<i>Ehuneko bertikalak / Porcentajes verticales</i>	100	100	100	100	100	100	100	100	100	100	100	100
<i>n (absolutu haztatu gabeak) / n (absolutos sin ponderar)</i>	(3333)	(1017)	(546)	(317)	(266)	(90)	(15)	(106)	(88)	(15)	(459)	(414)

