



**Prospekzio
Soziologikoen
Kabinetea**

www.euskadi.eus/ikerketa_soziologikoak

**Gabinete de
Prospección
Sociológica**

www.euskadi.eus/estudios_sociologicos

74. EUSKAL SOZIOMETROA

SOCIÓMETRO VASCO 74



(2021eko urria / Octubre 2021)

EUSKO JAURLARITZA

LEHENDAKARITZA



GOBIERNO VASCO

PRESIDENCIA

2021eko lehen Euskal Soziometroak, bildumaren 73. zenbakiak, 1996an hasitako ibilbidearen etapa berri bati hasiera eman zion. Ordura arte, Euskal Soziometro guztiak etxez etxeko informazio-bilketarekin egin ziren, EAEko etxeetan. 73. Soziometrotik aurrera, **informazioa telefonoz jasokoda**. Aldaketa metodologiko nabarmena izan zen hori; izan ere, ondorioak ditu inkestatutako pertsonenganako irisgarritasunean, informazio jakin bat emateko prestasunean, galdera batzuk egiteko moduan, elkarrizketaren gehieneko iraupenean, landanaren jarraipena egiteko aukeretan eta abarretan, eta, beraz, aurreko urteetakoekin alderatuta jasotako datu batzuk aldatzea ekarri zuen.

Metodologia-aldaketa horren ondorio zuzen gisa, 2021eko 73. Soziometroaren ondorengo Soziometroak **“Egoeraren balorazioa” eta “Jarrera eta balio politikoak”** zati finkoek osatuta egongo dira soilik, eta utzi egingo diote ordura arte Soziometro bakoitzean aldatzen zen gaurkotasuneko edo gizarte-intereseko gai bati buruzko zati monografikoa aurkezteari.

Bestalde, 2020. urtea apartekoa izan zen guztiontzat, alderdi askotan, eta Soziometroarentzat ere bai. Pandemiaren ondorioz, Soziometroaren historian lehen aldiz, urte horretarako aurreikusitako hiru landanetatik bakarra egin ahal izan zen. Hori dela eta, lehen aldiz, hamabost hilabeteko denbora-tarte batean ez ziren jaso Soziometroan 1996an hasi zenetik sartzen diren iritziei eta jarrerei buruzko ohiko datuak.

Gainera, 2020an informazio-bilketa bakarria izateak Soziometroen lagina urte horretan ohi baino askoz txikiagoa izatea eragin zuen. Horrek 2020ko datuek, aurreko urteetakoekin alderatuta, fidagarritasun txikiagoa izatea ekarri zuen. Izan ere, urte horietan, urteko batez besteko datua hiru neurketetatik eratorritakoa da, eta beraz, guztirako lagina 2020koa baino askoz ere handiagoa da⁽¹⁾. Horregatik, emaitzak aurkezteari begira, urteko batez bestekoen denboraseriea duten adierazleetan, **2019ko eta 2020ko batez bestekoak elkartuta aurkeztea** erabaki zen.

⁽¹⁾1996tik 2019ra bitarteko Soziometroetarako urtean batez beste 7.730 inkesta egin ziren. 2020ko neurketa bakarrean 1.750 inkesta egin ziren.

El primer Sociómetro Vasco de 2021, el número 73 de la colección, inauguró una nueva etapa en la andadura comenzada en 1996. Hasta entonces, todos los Sociómetros Vascos se habían realizado con recogida de información domiciliaria, en hogares de la CAPV. A partir de ese Sociómetro 73, **la recogida de información será telefónica**. Ese fue un cambio metodológico importante, ya que tiene consecuencias en cuanto a la accesibilidad de las personas encuestadas, su disposición a proporcionar determinada información, la manera de realizar algunas de las preguntas, la duración máxima de la entrevista, las posibilidades de seguimiento del trabajo de campo, etc., por lo que algunos de los datos recogidos pueden variar con respecto a los de años anteriores.

Como consecuencia directa de ese cambio de metodología, a partir del Sociómetro 73, los Sociómetros constarán únicamente de las partes fijas **“Valoración de la situación” y “Actitudes y valores políticos”**, y dejarán de tener la parte monográfica sobre un tema de actualidad o interés social que variaba hasta entonces en cada Sociómetro.

El año 2020 fue extraordinario para todos, en muchos aspectos, y también lo fue para el Sociómetro. Debido a la pandemia, por primera vez en la historia del Sociómetro, solo pudo realizarse uno de los tres trabajos de campo previstos para ese año. Por ello, por primera vez nos encontramos con un lapso temporal de quince meses en los que no se recogieron los datos habituales de opinión y actitudes que se incluyen en el Sociómetro desde su inicio, en 1996.

Además, el hecho de disponer de una única recogida de información en el año 2020 provocó que la muestra total de los Sociómetros ese año fuera mucho menor de la habitual. Esta circunstancia resta fiabilidad a los datos de 2020 en comparación con los de otros años, en los que el dato medio anual se compone de tres mediciones, con una muestra total muy superior a la del 2020.⁽¹⁾ Por este motivo, de cara a la presentación de resultados, en los indicadores con serie temporal de medias anuales, se tomó la decisión de **presentar la media de los años 2019 y 2020 conjuntamente**.

⁽¹⁾ De 1996 a 2019 la media anual de encuestas del Sociómetro Vasco fue de 7.730. En la única medición de 2020 fueron 1.750 encuestas.

Aurkibidea / Índice

1 – Egoeraren balorazioa / Valoración de la situación	1
1.1 – Euskadiko eta Espainiako egoera politikoaren balorazioa / Valoración de la situación política de Euskadi y de España	1
1.2 – Euskadiko eta Espainiako egoera ekonomikoaren balorazioa / Valoración de la situación económica de Euskadi y España	2
1.3 – Euskadiko arazo nagusiak / Principales problemas de Euskadi	4
1.4 – Hilabete amaierara iristeko arazoak / Problemas para llegar a fin de mes.....	7
1.5 – Erakundeekiko konfiantza / Confianza en instituciones	8
2 – Jarrera eta balio politikoak / Actitudes y valores políticos	13
2.1 – Botoa, eskubidea edo betebeharra / El voto como derecho o como deber	13
2.2 – Hauteskudeetako emaitzek norberaren bizitzan duten eragina / Grado en el que los resultados electorales afectan a la propia vida	14
2.3 – Begikotasun politikoak / Simpatías políticas	15
2.4 – Euskadiko buruzagi politikoek ezagutza, aprobazioa eta balorazioa / Conocimiento, aprobación y valoración de líderes políticos	16
2.5 – Ezker-eskuin eskala / Escala izquierda-derecha	19
2.6 – Euskal nazionalismo edo abertzaletasun eskala / Escala de nacionalismo vasco	20
2.7 – Euskal herritar-espainiar ardatza / Eje vasco-español.....	21
2.8 – Independentziarekiko jarrera / Actitud hacia la independencia.....	22
3 – Zehaztasun teknikoak / Ficha técnica	23
4 – Elkarrizketatutako biztanleriaren ezaugarriak / Características de la población entrevistada	24
5 – Eranskina: Emaitzak kolektiboka / Anexo: Resultados por colectivos	26

1 – Egoeraren balorazioa / Valoración de la situación

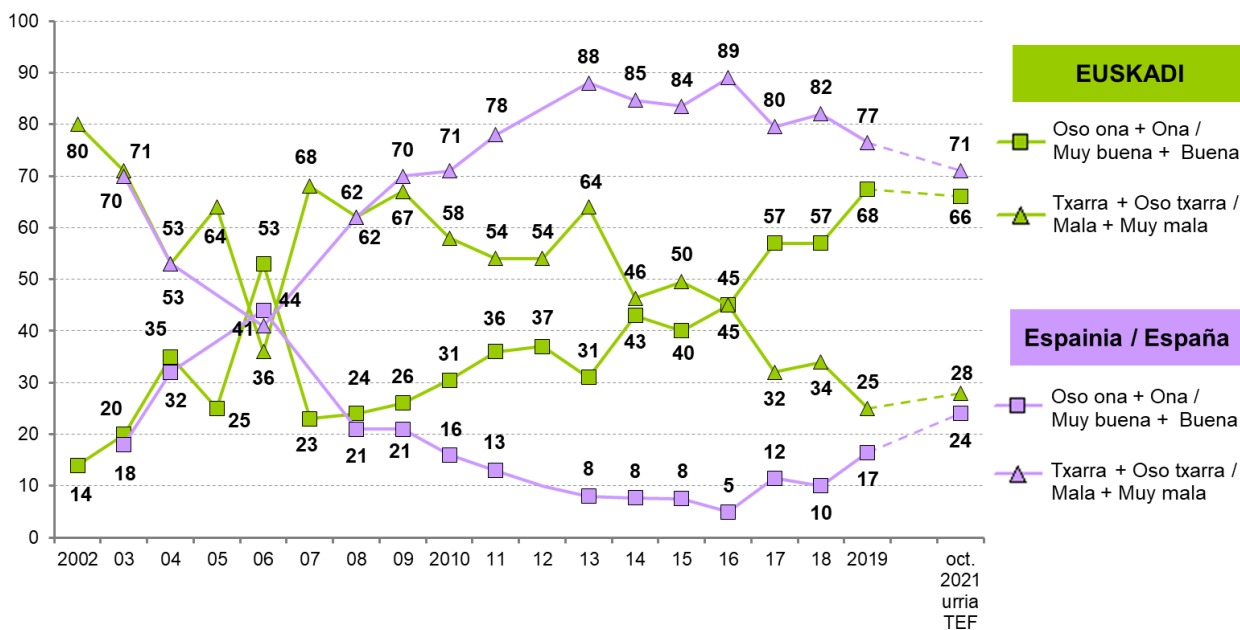
1.1 – Euskadiko eta Espainiako egoera politikoaren balorazioa / Valoración de la situación política de Euskadi y de España

EUSKADIKO EGOERA POLITIKOA ZURE USTEZ OSO ONA, ONA, TXARRA EDO OSO TXARRA DA?
ETA ESPAINIAKO EGOERA POLITIKOA? /
¿CÓMO CALIFICARÍA UD. LA SITUACIÓN POLÍTICA DE EUSKADI: MUY BUENA, BUENA, MALA O MUY MALA?
¿Y LA SITUACIÓN POLÍTICA DE ESPAÑA?

	GUZTIRA / TOTAL	
EUSKADI	Oso ona / Muy buena	3
	Ona / Buena	63
	Txarra / Mala	22
	Oso txarra / Muy mala	6
	Ed-Ee / Ns-Nc	6
ESPAINIA / ESPAÑA	Oso ona / Muy buena	0
	Ona / Buena	24
	Txarra / Mala	45
	Oso txarra / Muy mala	26
	Ed-Ee / Ns-Nc	4
Ehuneko bertikalak / Porcentajes verticales		100



Taldeko emaitzak kontsultatzeko orrialdea / Página para consultar los resultados por colectivos: 27



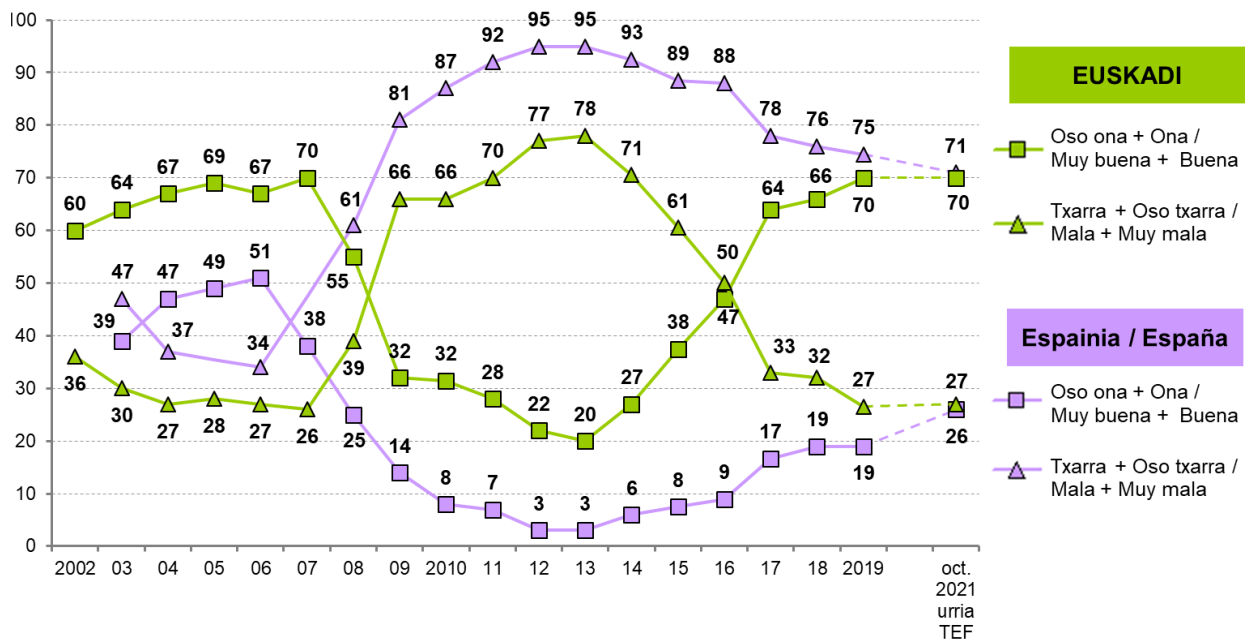
1.2 – Euskadiko eta Espainiako egoera ekonomikoaren balorazioa / Valoración de la situación económica de Euskadi y España

ZURE USTEZ, NOLAKOA DA EGOERA EKONOMIKOA EUSKADIN: OSO ONA, ONA, TXARRA EDO OSO TXARRA?
ETA ESPAINIAKO EGOERA EKONOMIKOA? /
RESPECTO A LA SITUACIÓN ECONÓMICA DE EUSKADI ¿CÓMO LA CALIFICARÍA UD.: MUY BUENA, BUENA, MALA O MUY MALA?
¿Y LA SITUACIÓN ECONÓMICA DE ESPAÑA?

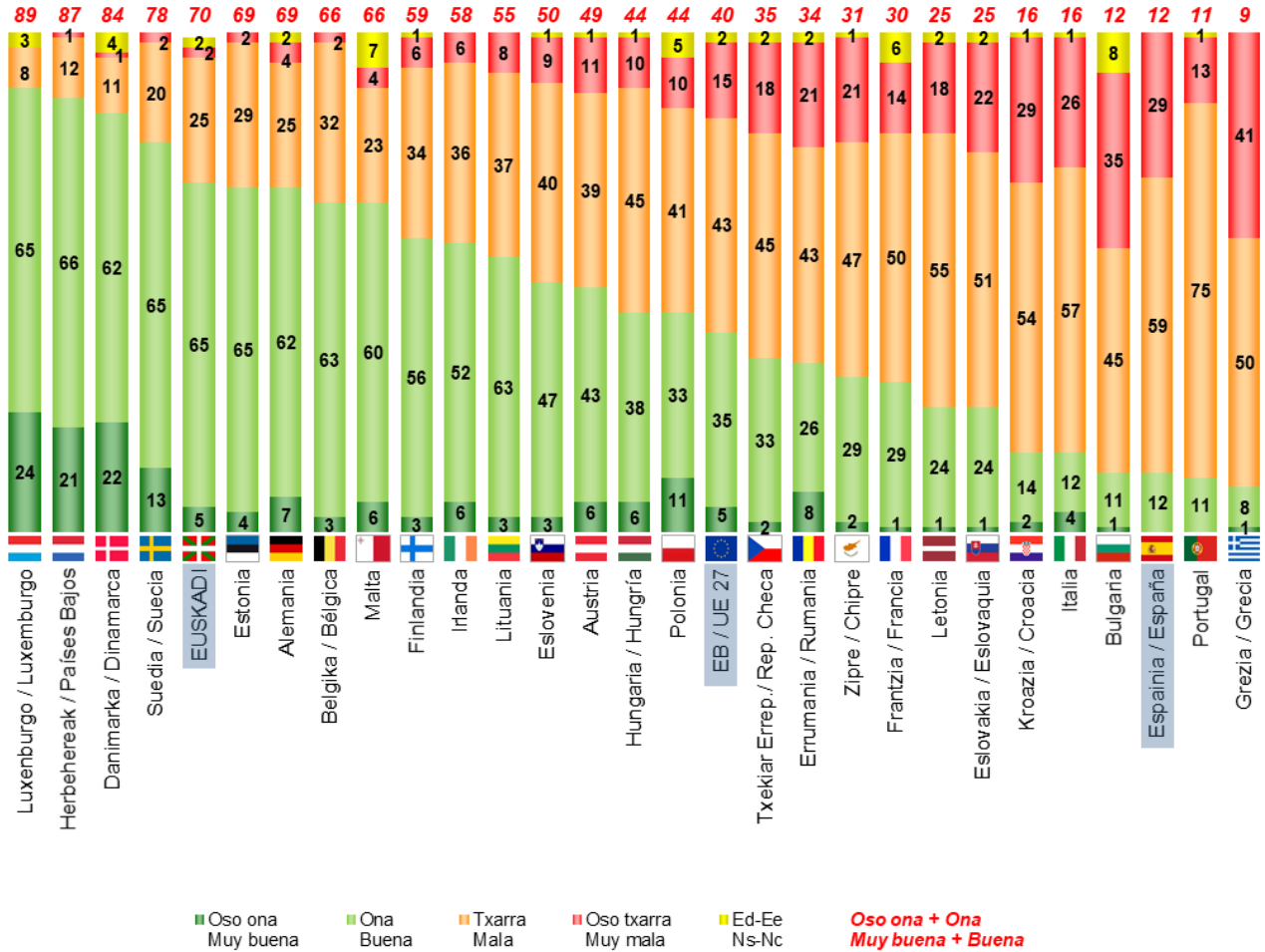
	GUZTIRA / TOTAL	
EUSKADI	Oso ona / Muy buena	5
	Ona / Buena	65
	Txarra / Mala	25
	Oso txarra / Muy mala	2
	Ed-Ee / Ns-Nc	2
ESPAINIA / ESPAÑA	Oso ona / Muy buena	1
	Ona / Buena	25
	Txarra / Mala	54
	Oso txarra / Muy mala	17
	Ed-Ee / Ns-Nc	3
Ehunekoa bertikalak / Porcentajes verticales		100



Taldeko emaitzak kontsultatzeko orrialdea / Página para consultar los resultados por colectivos: 29



EGOERA EKONOMIKOAREN BALORAZIOA / VALORACIÓN DE LA SITUACIÓN ECONÓMICA



Europako Batzordea, Standard Eurobarometer 95, 2021eko ekaina-uztaila. (Lagina: 15 urte edo gehiago)
Comisión Europea, Standard Eurobarometer 95, junio-julio 2021. (Muestra: >=15 años)

1.3 – Euskadiko arazo nagusiak / Principales problemas de Euskadi

ZURE USTEZ ZEINTZUK DIRA EUSKADIKO HIRU ARAZO NAGUSIAK? /
EN SU OPINIÓN ¿CUÁLES SON LOS TRES PROBLEMAS MÁS IMPORTANTES DE EUSKADI?

	GUZTIRA / TOTAL
Lan merkatuari lotutako arazoak / Problemas ligados al mercado de trabajo	59
Egoera politikoa, politikariak eta gatazka politikoa / Situación política, políticos/as y conflicto político	17
COVIDaren pandemia / La pandemia de COVID	16
Arazo ekonomikoak / Problemas económicos	15
Etxebizitza eta etxe-gabeteak / Vivienda y desahucios	11
Osasungintza, Osakidetza, Gizarte Segurantza, osasuna / Sanidad, Osakidetza, Seguridad Social, salud	11
Zerbitzu publikoen funtzionamendua eta hedadura, laguntzak / Funcionamiento y cobertura de los servicios públicos, ayudas	10
Delinkuentzia, segurtasun falta / Delincuencia, inseguridad ciudadana	9
Gazteen arazoak / Problemas de la juventud	7
Hezkuntza / Educación	6
Immigrazioa eta horrekin lotutako arazoak, arrazakeria / Inmigración y problemas relacionados con ella, racismo	6
Azpiegiturak eta garraioak / Infraestructuras y transportes	5
Arazo eta desberdintasun sozialak / Problemas y desigualdades sociales	5
Ingurumena / Medio ambiente	4
Hizkuntza egoerarekin lotutako arazoak / Problemas relacionados con la situación lingüística	4
Pentsioak / Pensiones	3
Balioen krisia, norberekeria, intolerantzia, errespetu falta, kontsumismoa... / Crisis de valores, egoísmo, intolerancia, falta de respeto, consumismo,...	3
Arazo demografikoak: jaiotza-tasa baxua, biztanleen zahartzea / Problemas demográficos: baja natalidad, envejecimiento población	2
Gizon eta emakumeen arteko desberdintasuna / Desigualdad entre mujeres y hombres	1
Indarkeria, terrorismoa, presoak eta bake prozesua / Violencia, terrorismo, presos/as, proceso de paz	1
Adinekoei arreta eta laguntza / Asistencia a personas mayores	1
Ustelkeria eta iruzurra / Corrupción y fraude	1
Juztizia / Justicia	1
Beste arazo batzuk / Otros problemas	4
Ed-Ee / Ns-Nc	12

Inkestatuek espontaneoki emandako erantzunak ondoren kodifikatu dira /

Se ha realizado una codificación posterior de las respuestas dadas espontáneamente por las personas encuestadas

Ehunekoen batura ez da 100 hiru arazo aipatu ahal zirelako / Los porcentajes no suman 100 porque se podían dar tres respuestas

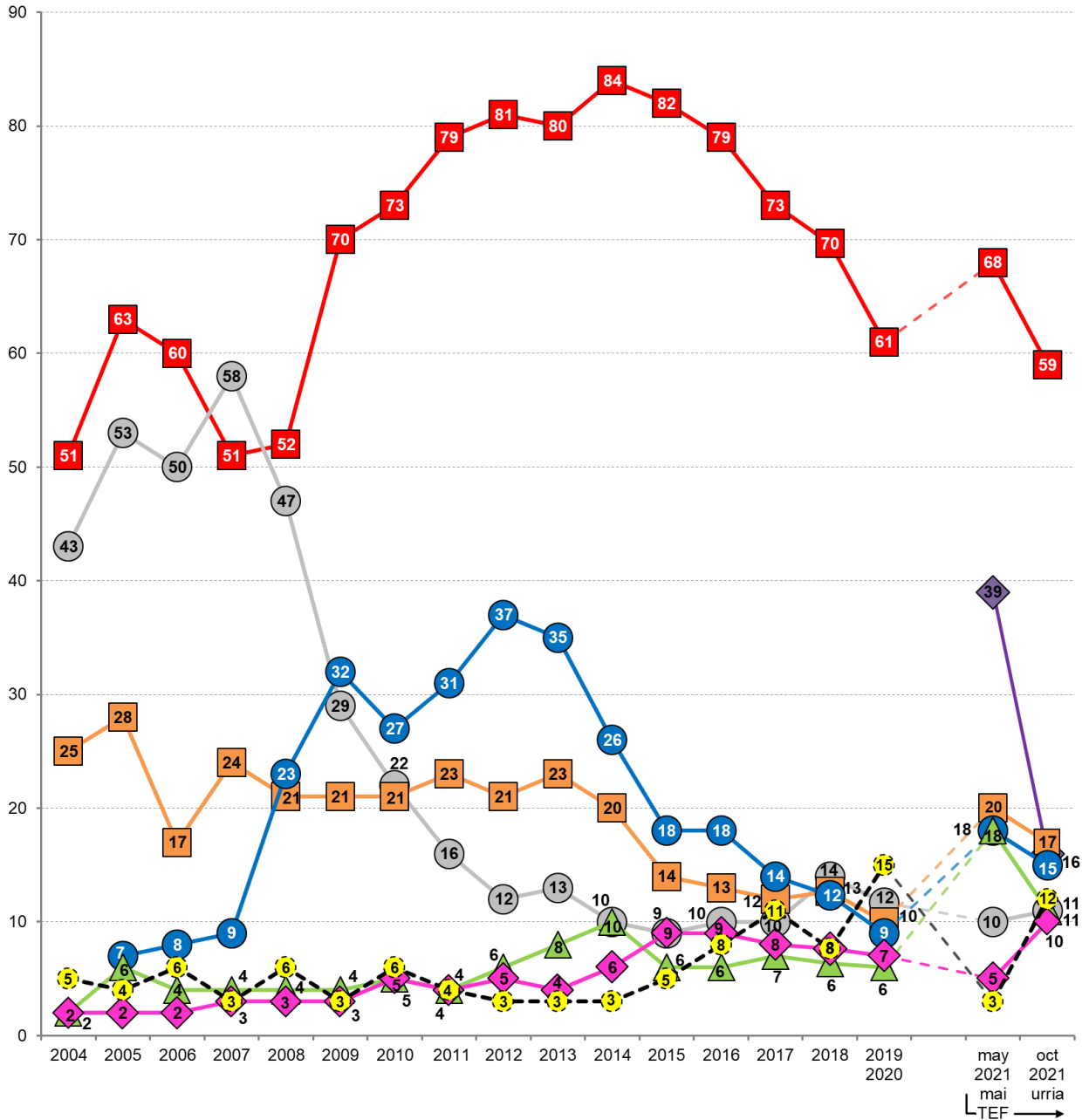
“COVIDaren pandemia” arazoak barne hartzen ditu Covid-19aren aipamen orokorrak (pandemiari buruzko aipamenak egin dituztenen %8k adierazi dituzte), ekonomian eragiten ari den ondorioen ingurukoak (%3), osasun sisteman eragin dituen ondorioei buruzkoak (%2), pandemiaren kudeaketarekin eta haren aurkako neurriekin lotutakoak (%4), eta herritarren jokabideari buruzkoak (%1). / El problema “La pandemia de COVID” incluye menciones sobre la Covid-19 en general (expresadas por un 8% de quienes mencionan la pandemia como problema), sobre las consecuencias económicas (3%), las ligadas a las consecuencias en el sistema sanitario (2%), sobre la gestión de la pandemia y las medidas adoptadas contra ella (4%), y las vinculadas al comportamiento de la ciudadanía (1%).



Taldeko emaitzak kontsultatzeko orrialdea / Página para consultar los resultados por colectivos: 31

EUSKADIKO ARAZO NAGUSIEN BILAKAERA / EVOLUCIÓN DE LOS PRINCIPALES PROBLEMAS DE EUSKADI

Grafikoen herritarren % 10ek edo gehiagok aipatutako arazoak bakarrik azaltzen dira /
En el gráfico se muestran sólo los problemas mencionados por un 10 % o más de la población

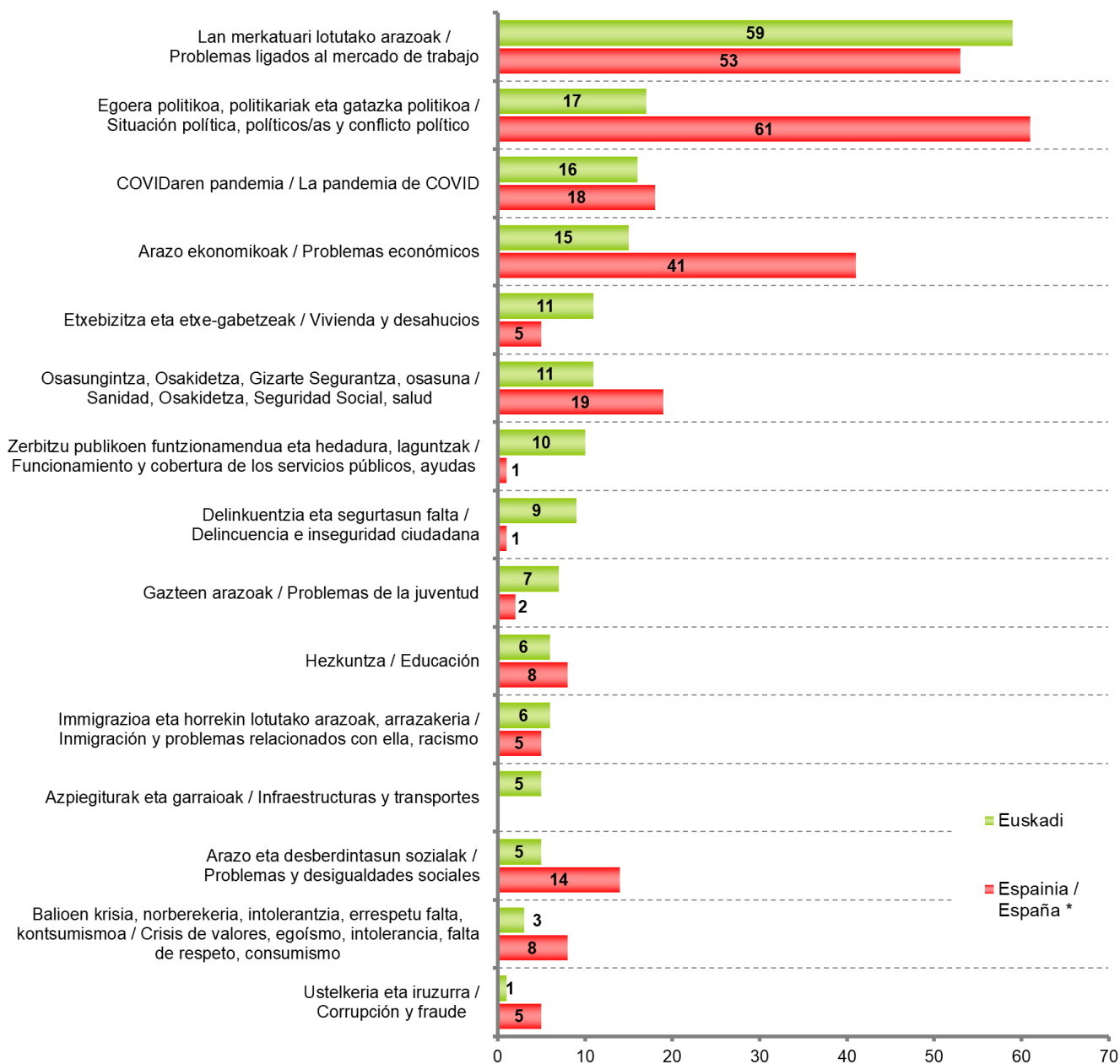


- Lan merkatuari lotutako arazoak / Problemas ligados al mercado de trabajo
- ◆— COVIDaren pandemia / La pandemia de COVID
- Etebizitza eta etxe-gabetzeak / Vivienda y desahucios
- ◇— Zerbitzu publikoen funtzionamendua eta hedadura, laguntzak / Funcionamiento y cobertura de los servicios públicos, ayudas
- Egoera politikoa, politikariak eta gatazka politikoa / Situación política, políticos y conflicto político *
- Arazo ekonomikoak / Problemas económicos
- ▲— Osasungintza, Osakidetza, Gizarte Segurantzza, osasuna / Sanidad, Osakidetza, Seguridad Social, salud
- ◆— Ed-Ee/ Ns-Nc

* 2014ra arte presoekin lotutako arazoak "Egoera politikoa, politikariak eta gatazka politikoa" arazoen barruan zeuden. Handik aurrera "Indarkeria, terrorismoa, presoak eta bake prozesua" arazora pasa dira / Hasta el año 2014 los problemas relacionados con los presos/as estaban incluidos en la categoría "Situación política, políticos y conflicto político". A partir de entonces han pasado a estar en la categoría "Violencia, Terrorismo, presos/as y proceso de paz"

EUSKADIKO ETA ESPAINIAKO ARAZO NAGUSIAK / PRINCIPALES PROBLEMAS DE EUSKADI Y DE ESPAÑA

Grafikoan herritarren %5ek edo gehiagok aipatutako arazoak bakarrik azaltzen dira, bi ikerketetako batean gutxienez /
En el gráfico se muestran sólo los problemas mencionados por un 5% o más de la población, por lo menos en uno de los dos estudios

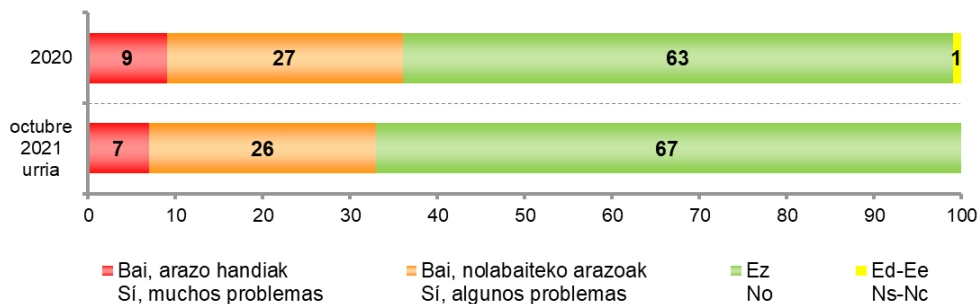



* CIS (Centro de Investigaciones Sociológicas), 3.337 ikerketa, 2021eko urriko Barometroa / CIS (Centro de Investigaciones Sociológicas), estudio nº 3.337, Barómetro de octubre 2021

CISen ikerketan arazoaren sailkapena desberdina denez, alderatu ahal izateko, Soziometroko sailkapenaren arabera multzokatu dira / La clasificación de los problemas en el estudio del CIS es diferente, por lo que, a fin de poder comparar los datos, se han agrupado de acuerdo a la clasificación del Sociómetro

1.4 – Hilabete amaierara iristeko arazoak / Problemas para llegar a fin de mes

ZUK IZATEN DUZU DIRU ARAZORIK HILABETE BUKAERARA HELTZEKO? /
¿SUELE TENER UD. PROBLEMAS ECONÓMICOS PARA LLEGAR A FIN DE MES?



 [Taldekako emaitzak kontsultatzeko orrialdea](#) / Página para consultar los resultados por colectivos: **35**

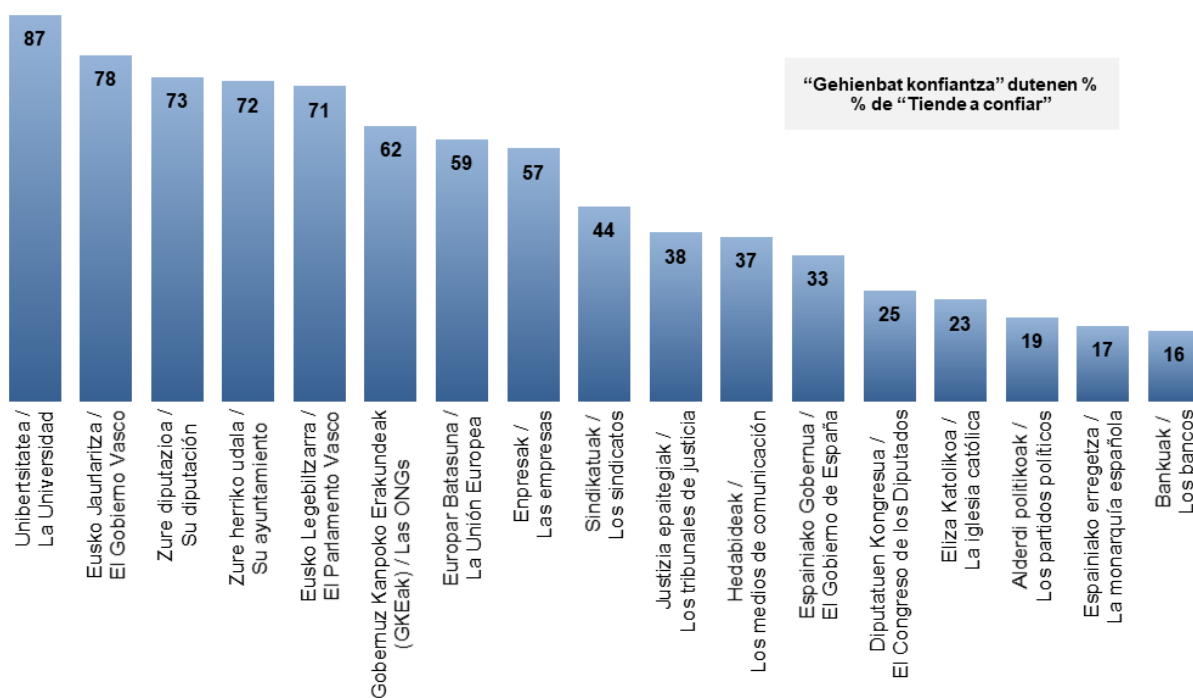
1.5 – Erakundeekiko konfiantza / Confianza en instituciones

JARRAIAN ZENBAIT INSTITUZIOREKIKO DUZUN KONFIANTZARI BURUZ GALDETU NAHI NIZUKE. AIPATUKO DIZUDAN BAKOITZAREKIKO, ESADAZU, MESEDEZ, GEHIENBAT KONFIANTZA DUZUN ALA GEHIENBAT EZ DUZUN KONFIANTZARIK: / A CONTINUACIÓN ME GUSTARÍA PREGUNTARLE ACERCA DE LA CONFIANZA QUE UD. TIENE EN CIERTAS INSTITUCIONES. PARA CADA UNA DE ELLAS DÍGAME, POR FAVOR, SI TIENDE UD. A CONFIAR O SI TIENDE UD. A NO CONFIAR:

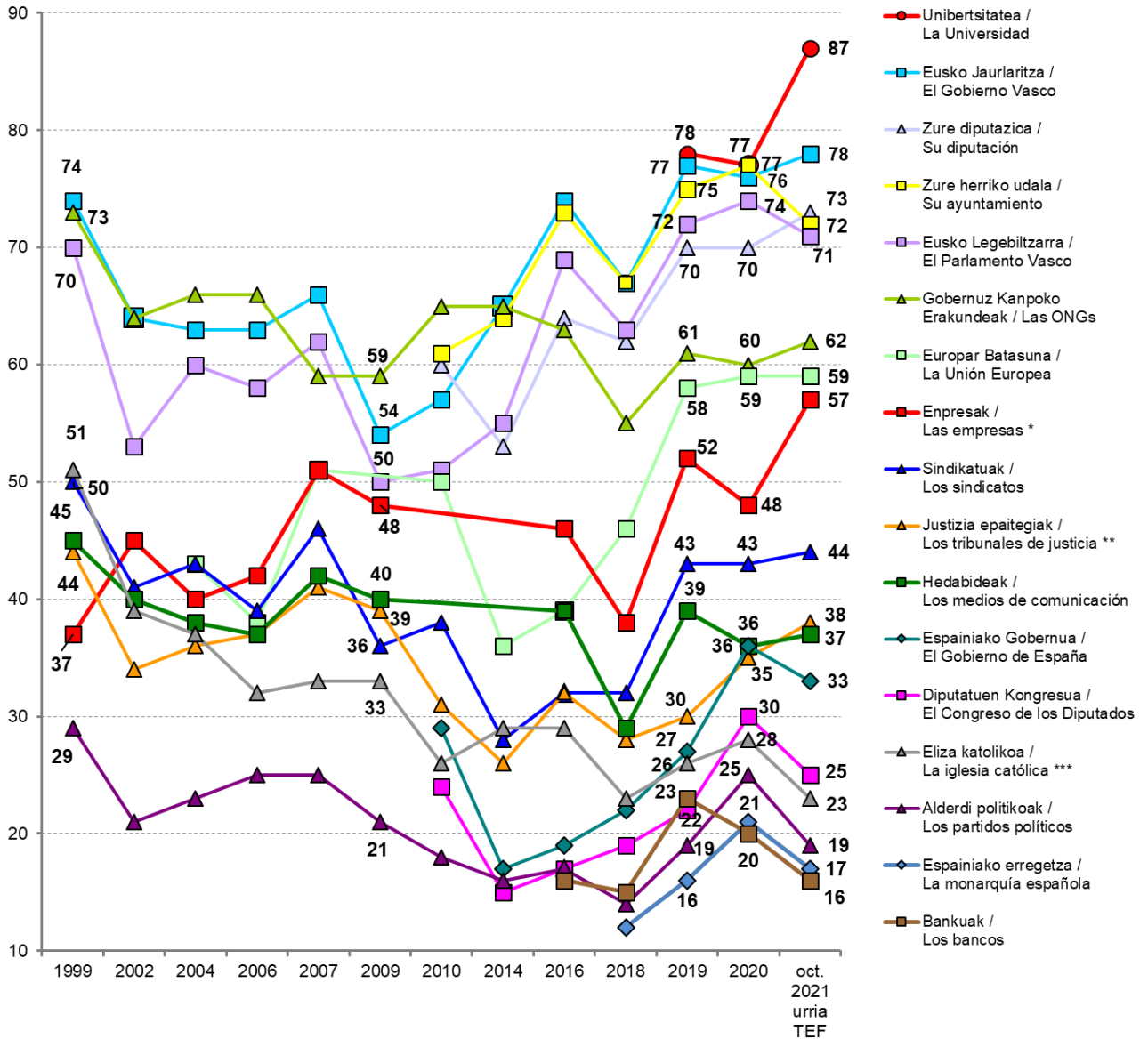
“GEHIENBAT KONFIANTZA” DUTENEN % / % DE “TIENDE A CONFIAR”	GUZTIRA / TOTAL
UNIBERTSITATEA / LA UNIVERSIDAD	87
EUSKO JAURLARITZA / EL GOBIERNO VASCO	78
ZURE DIPUTAZIOA / SU DIPUTACIÓN	73
ZURE HERRIKO UDALA / SU AYUNTAMIENTO	72
EUSKO LEGEBILTZARRA / EL PARLAMENTO VASCO	71
GOBERNUZ KANPOKO ERAKUNDEAK (GKEK) / LAS ONGs	62
EUROPAR BATASUNA / LA UNIÓN EUROPEA	59
ENPRESAK / LAS EMPRESAS	57
SINDIKATUAK / LOS SINDICATOS	44
JUSTIZIA EPAITEGIAK / LOS TRIBUNALES DE JUSTICIA	38
HEDABIDEAK / LOS MEDIOS DE COMUNICACIÓN	37
ESPAINIAKO GOBERNUA / EL GOBIERNO DE ESPAÑA	33
DIPUTATUEN KONGRESUA / EL CONGRESO DE LOS DIPUTADOS	25
ELIZA KATOLIKOA / LA IGLESIA CATÓLICA	23
ALDERDI POLITIKOAK / LOS PARTIDOS POLÍTICOS	19
ESPAINIAKO ERREGETZA / LA MONARQUÍA ESPAÑOLA	17
BANKUAK / LOS BANCOS	16



Taldekako emaitzak kontsultatzeko orrialdea / Página para consultar los resultados por colectivos: **37**



JARRAIAN ZENBAIT INSTITUZIOREKIKO DUZUN KONFIANTZARI BURUZ GALDETU NAHI NIZUKE. AIPATUKO DIZUDAN BAKOITZAREKIKO, ESADAZU, MESEDEZ, GEHIENBAT KONFIANTZA DUZUN ALA GEHIENBAT EZ DUZUN KONFIANTZARIK: / A CONTINUACIÓN ME GUSTARÍA PREGUNTARLE ACERCA DE LA CONFIANZA QUE UD. TIENE EN CIERTAS INSTITUCIONES. PARA CADA UNA DE ELLAS DÍGAME, POR FAVOR, SI TIENDE UD. A CONFIAR O SI TIENDE UD. A NO CONFIAR:



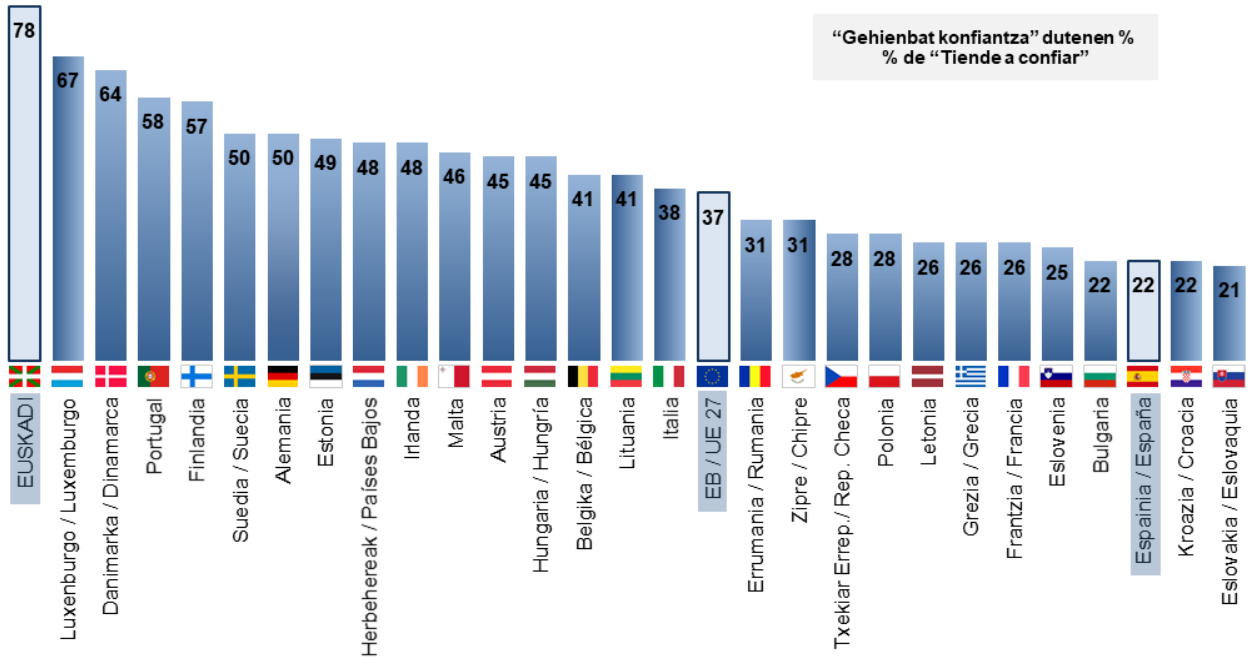
* 1999an "Enpresa handiez" galdetu zen / En 1999 se preguntó por "Las grandes empresas"

** 1999tik 2009ra "Justiziaz" galdetu zen / De 1999 a 2009 se preguntó por "La justicia"

*** 2007an "Euskal elizaz" galdetu zen, eta gaur arteko gainerako neurketetan "Eliza katolikoaz" / En 2007 se preguntó por "La iglesia vasca", y en el resto hasta la actualidad por "La iglesia católica"

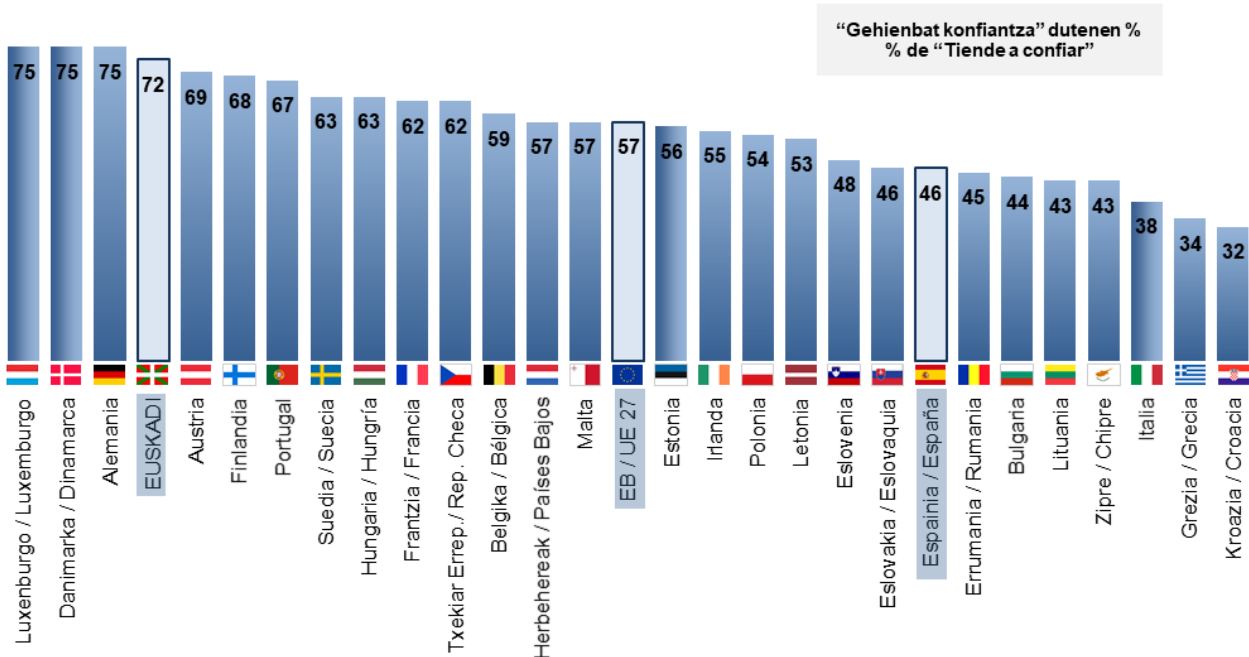
HERRIALDEKO GOBERNUAREKIKO KONFIANTZA / CONFIANZA EN EL GOBIERNO DE SU PAÍS

Euskadiko datua Eusko Jaurlaritzarenganako konfiantzari dagokio / El dato de Euskadi corresponde a la confianza en el Gobierno Vasco



UDALEKIKO KONFIANTZA / CONFIANZA EN LOS AYUNTAMIENTOS

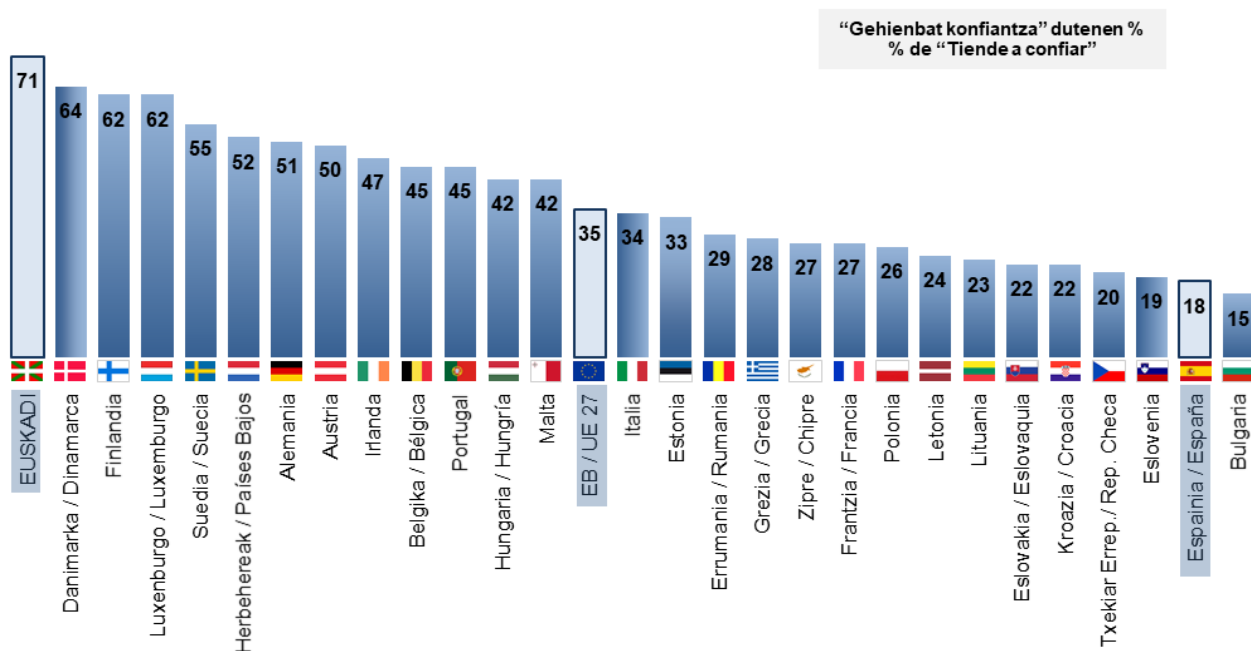
Europar aginte publiko lokal eta erregionalari buruz galdetu zen / En Europa se preguntaba por la autoridad pública local o regional



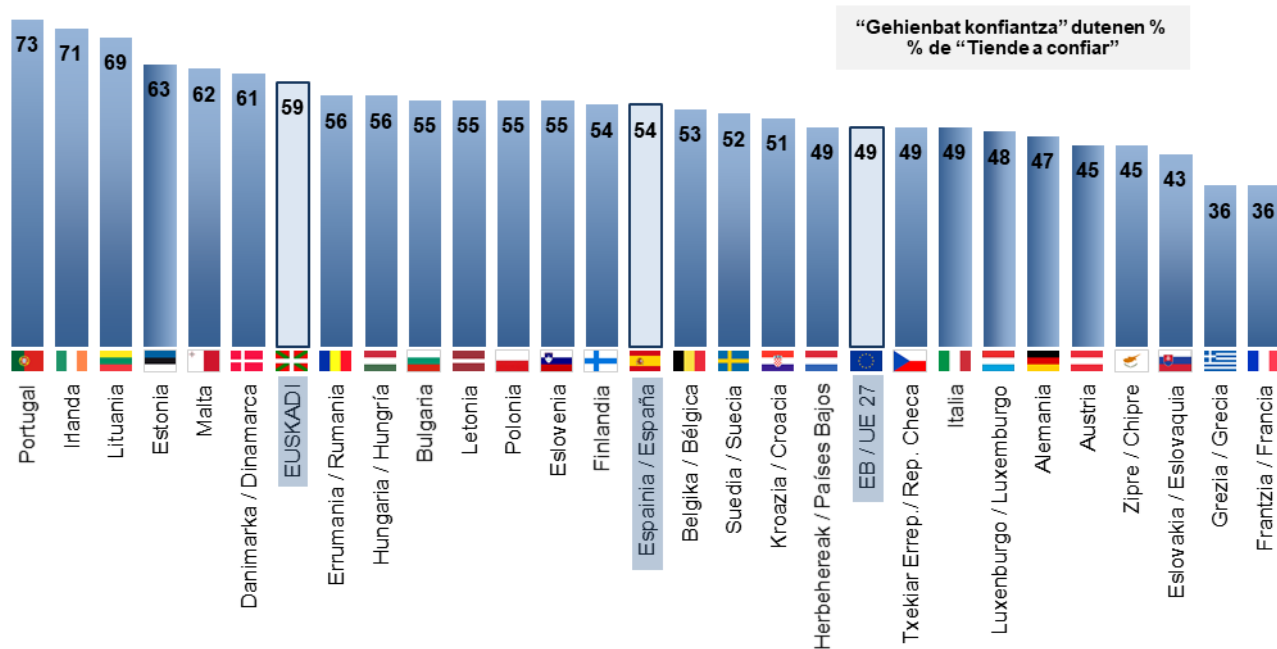
Europako Batzordea, Standard Eurobarometer 95, 2021eko ekaina-uztaila. (Lagina: 15 urte edo gehiago)
Comisión Europea, Standard Eurobarometer 95, junio-julio 2021. (Muestra: >=15 años)

HERRIALDEKO PARLAMENTUAREKIKO KONFIANTZA / CONFIANZA EN EL PARLAMENTO DE SU PAÍS

Euskadiko datua Eusko Legebiltzarrenganako konfiantzari dagokio / El dato de Euskadi corresponde a la confianza en el Parlamento Vasco

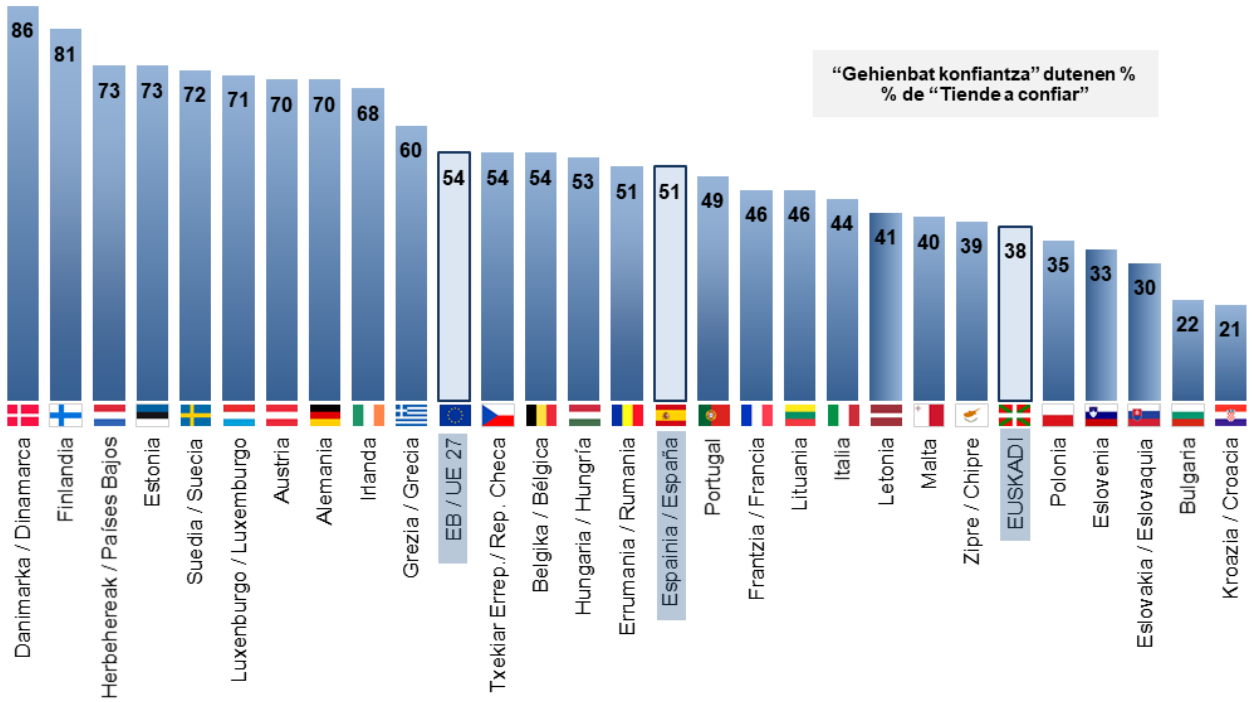


EUOPAR BATASUNAREKIKO KONFIANTZA / CONFIANZA EN LA UNIÓN EUROPEA

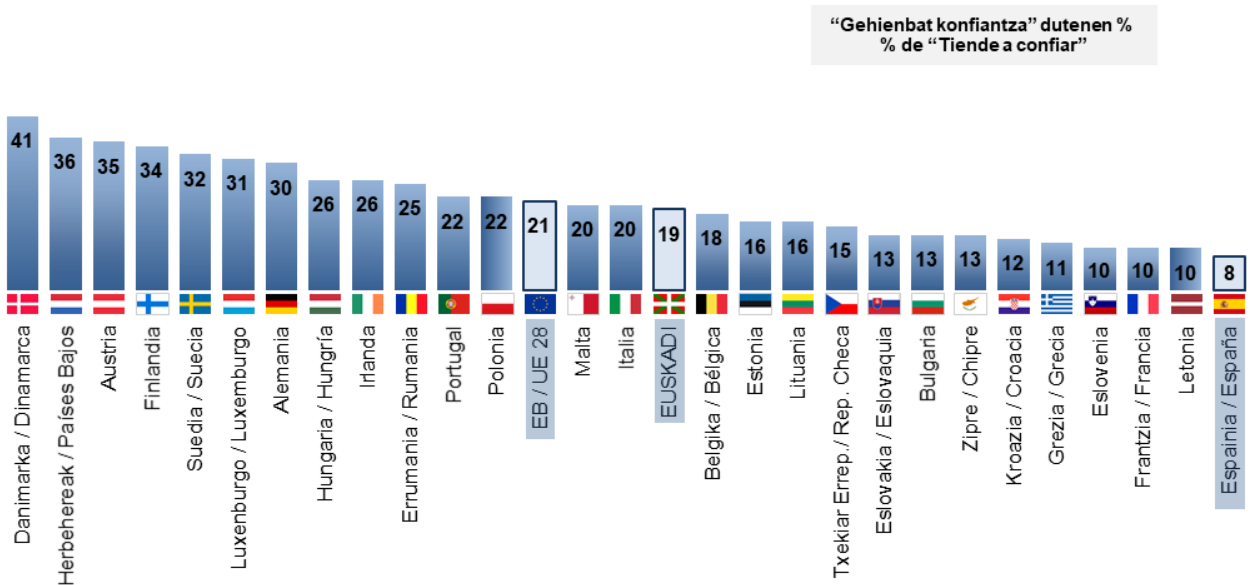


Europako Batzordea, Standard Eurobarometer 95, 2021eko ekaina-uztaila. (Lagina: 15 urte edo gehiago)
Comisión Europea, Standard Eurobarometer 95, junio-julio 2021. (Muestra: >=15 años)

JUSTIZIA EPAITEGIEKIKO KONFIANTZA / CONFIANZA EN LOS TRIBUNALES DE JUSTICIA



ALDERDI POLITIKO EKIKO KONFIANTZA / CONFIANZA EN LOS PARTIDOS POLÍTICOS



Europako Batzordea, Standard Eurobarometer 95, 2021eko ekaina-uztaila. (Lagina: 15 urte edo gehiago)
Comisión Europea, Standard Eurobarometer 95, junio-julio 2021. (Muestra: >=15 años)

2 – Jarrera eta balio politikoak / Actitudes y valores políticos

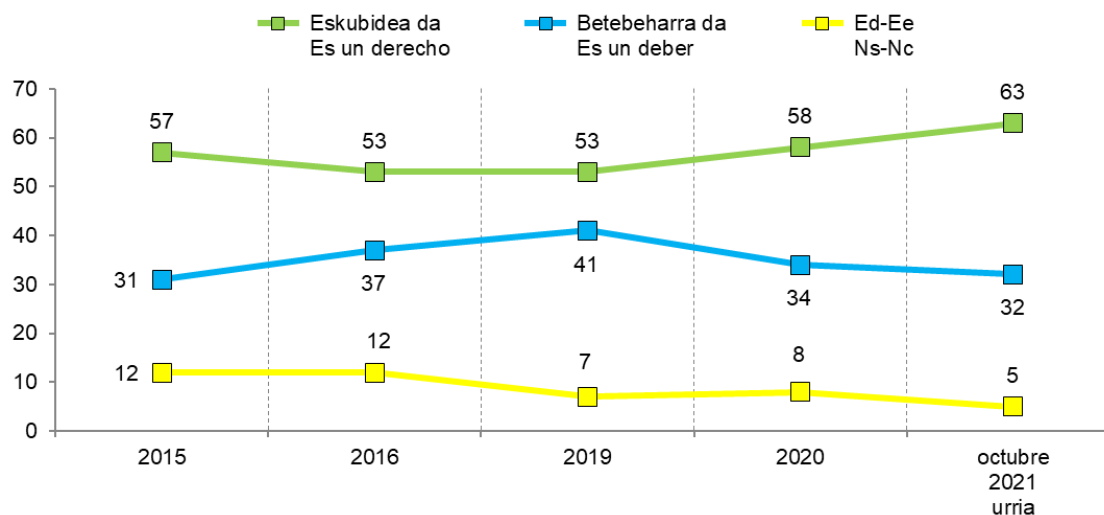
2.1 – Botoa, eskubidea edo betebeharra / El voto como derecho o como deber

BOTOA EMATEA PERTSONA BATZUENTZAT ESKUBIDEA DA, ERABILI DAITEKEENA ALA EZ; BESTE BATZUENTZAT, ALDIZ, BETEBEHARRA DA. ZURETZAT, PERTSONALKI ... / PARA ALGUNAS PERSONAS VOTAR ES UN DERECHO QUE SE PUEDE EJERCER O NO, PARA OTRAS ES UN DEBER. PARA UD. PERSONALMENTE ES UN DERECHO O UN DEBER?

	GUZTIRA / TOTAL
Eskubidea da / Es un derecho	63
Betebeharra da / Es un deber	32
Ed-Ee / Ns-Nc	5
Ehuneko bertikalak / Porcentajes verticales	100



Taldeakako emaitzak kontsultatzeko orrialdea / Página para consultar los resultados por colectivos: 45



2.2 – Hauteskundeetako emaitzek norberaren bizitzan duten eragina / Grado en el que los resultados electorales afectan a la propia vida

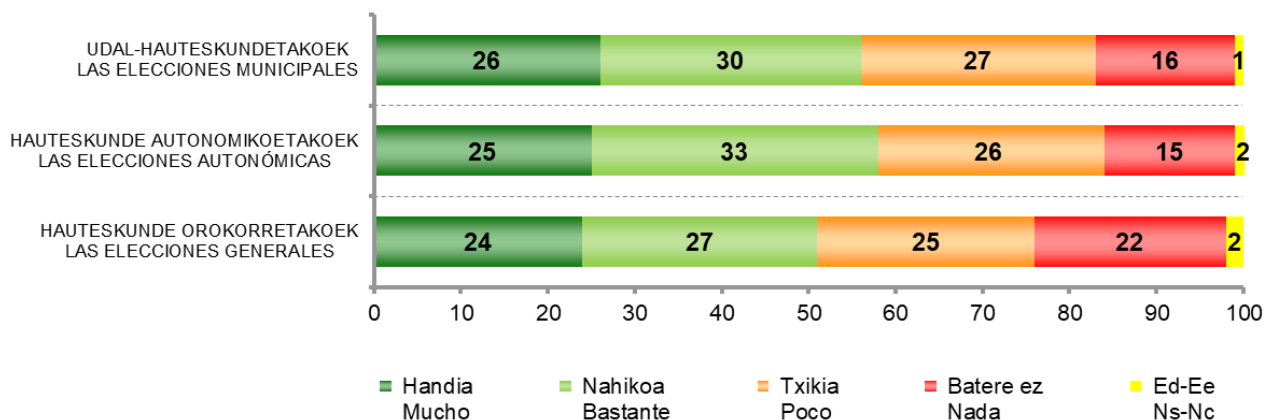
ZURE BIZITZAN ZENBATEKO ERAGINA DUTELA USTE DUZU ZURE HERRIKO UDAL-HAUTESKUNDEETAKO EMAITZEK: HANDIA, NAHIKOA, TXIKIA ALA BATERE EZ? ETA EUSKO LEGEBILTZARRARRERAKO HAUTESKUNDE AUTONOMIKOETAKO EMAITZEK? ETA ESPAINIAKO DIPUTATUEN KONGRESURAKO HAUTESKUNDE OROKORRETAKOEK? /

¿HASTA QUÉ PUNTO CREE QUE LOS RESULTADOS EN LAS ELECCIONES MUNICIPALES DE LOS AYUNTAMIENTOS INFLUYEN EN SU VIDA: MUCHO, BASTANTE, POCO O NADA? ¿Y LOS RESULTADOS EN LAS ELECCIONES AUTONÓMICAS DEL PARLAMENTO VASCO? ¿Y LOS DE LAS ELECCIONES GENERALES DEL CONGRESO DE LOS DIPUTADOS DE ESPAÑA?

	GUZTIRA / TOTAL	
	Handia / Mucho	26
	Nahikoa / Bastante	30
UDAL-HAUTESKUNDEETAKO EK / LAS ELECCIONES MUNICIPALES, PARA LOS AYUNTAMIENTOS	Txikia / Poco	27
	Batere ez / Nada	16
	Ed-Ee / Ns-Nc	1
	Handia / Mucho	25
EUSKO LEGEBILTZARRARRERAKO HAUTESKUNDE AUTONOMIKOETAKO EK / LAS ELECCIONES AUTONÓMICAS, PARA EL PARLAMENTO VASCO	Nahikoa / Bastante	33
	Txikia / Poco	26
	Batere ez / Nada	15
	Ed-Ee / Ns-Nc	2
	Handia / Mucho	24
ESPAINIAKO DIPUTATUEN KONGRESURAKO HAUTESKUNDE OROKORRETAKO EK / LAS ELECCIONES GENERALES, PARA EL CONGRESO DE LOS DIPUTADOS DE ESPAÑA	Nahikoa / Bastante	27
	Txikia / Poco	25
	Batere ez / Nada	22
	Ed-Ee / Ns-Nc	2
Ehuneko bertikalak / Porcentajes verticales		100



Taldekatu emaitzak kontsultatzeko orrialdea / Página para consultar los resultados por colectivos: 47



2.3 – Begikotasun politikoak / Simpatías políticas

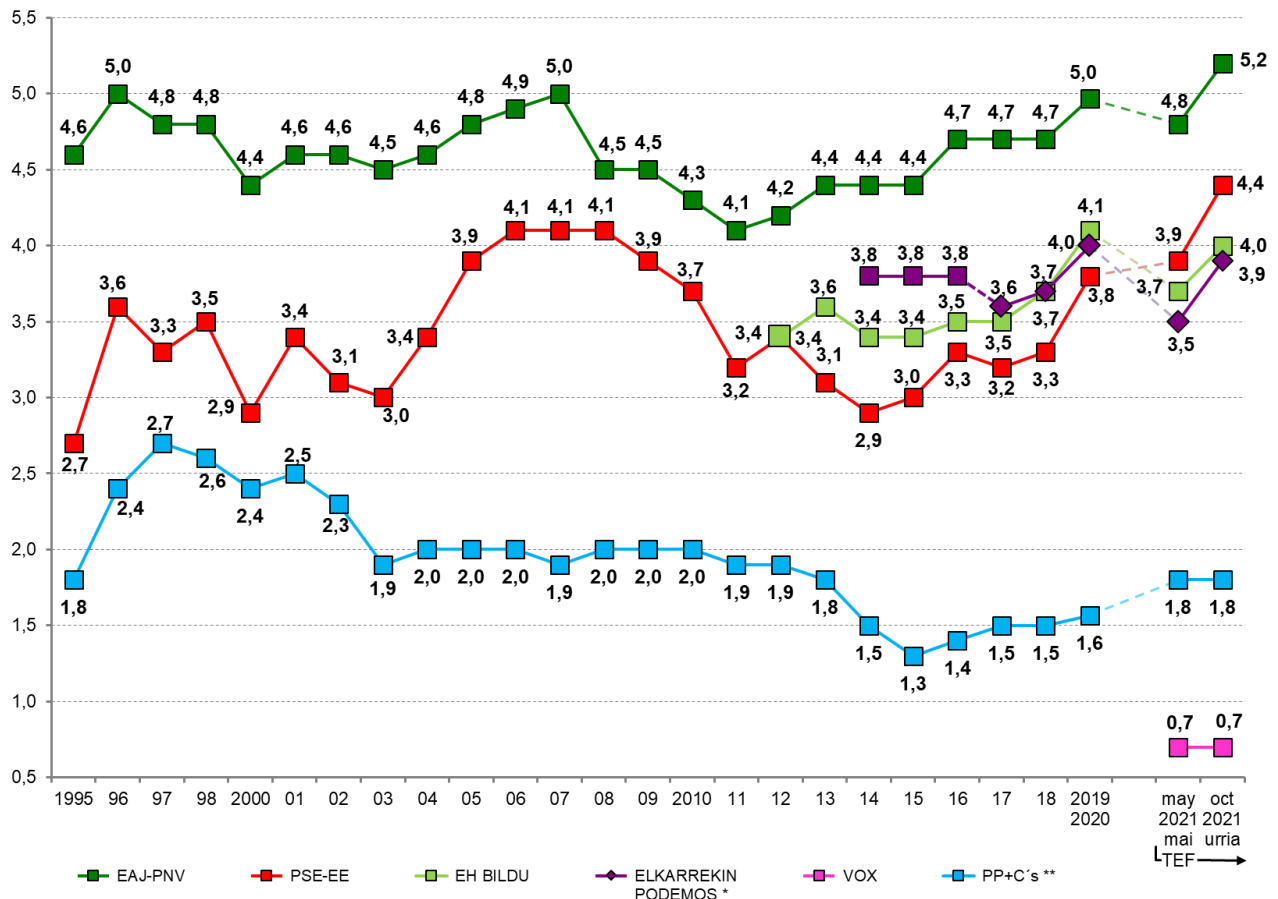
ORAIN ALDERDI POLITIKO BATZUK AIPATUKO DIZKIZUT, HORIETAKO BAKOITZAK ZENBATEKO SINPATIA SORTZEN DIZUN ESATEKO, OTIK 10-ERAKO ESKALA ERABILIZ, 0-AK INOLAKO SINPATIARIK EZ ETA 10-AK SINPATIA HANDIA ESAN NAHI DUTELARIK? / ¿QUÉ GRADO DE SIMPATÍA SIENTE POR CADA UNA DE LAS SIGUIENTES OPCIONES POLÍTICAS, EN UNA ESCALA DE 0 A 10, EN LA QUE EL 0 SIGNIFICA NINGUNA SIMPATÍA Y EL 10 MUCHA SIMPATÍA?

	GUZTIRA / TOTAL
EAJ / PNV	5,2
PSE-EE	4,4
EH BILDU	4,0
ELKARREKIN PODEMOS	3,9
PP+CIUDADANOS	1,8
VOX	0,7

Batezbestekoak (0=inolako sinpatiarik ez; 10=sinpatia handia) /
Medias (0=ninguna simpatía; 10=mucha simpatía)



Taldeakoko emaitzak kontsultatzeko orrialdea / Página para consultar los resultados por colectivos: 51



* 2014-2016an Podemos-Ahal Duguri buruz galdetu zen, eta 2017tik aurrera Elkarrekin Podemos koalizioari buruz / En el periodo 2014-2016 se preguntó por Podemos-Ahal Dugu, y a partir de 2017 por la coalición Elkarrekin Podemos

** 2020 arte datua PPri dagokio soilik, 2021ean PP+Ciudadanos / Hasta 2020 el dato corresponde únicamente al PP, en 2021 a PP+Ciudadanos.

2.4 – Euskadiko buruzagi politikoek ezagutza, aprobazioa eta balorazioa / Conocimiento, aprobación y valoración de líderes políticos

ORAIN EUSKADIKO BURUZAGI POLITIKO BATZUEI BURUZ GALDETU NAHI NIZUKE. ESADAZU, MESEDEZ, EZAGUTZEN DITUZUN ALA EZ ETA, EZAGUTZEKOTAN, NOLA BALORATZEN DITUZUN OTIK 10ERAKO ESKALAN, 0A BALORAZIORIK BAXUENA ETA 10A BALORAZIORIK ALTUENA DIRELA KONTUAN HARTUTA /
AHORA ME GUSTARÍA PREGUNTARLE POR ALGUNOS LÍDERES POLÍTICOS VASCOS. DÍGAME, POR FAVOR, SI LOS CONOCE O NO Y, EN CASO DE CONOCERLOS, CÓMO LOS VALORA, UTILIZANDO UNA ESCALA DE 0 A 10 DONDE EL 0 ES LA VALORACIÓN MÍNIMA Y EL 10 LA VALORACIÓN MÁXIMA

INDIZEAK / ÍNDICES	
EZAGUTZA / CONOCIMIENTO	Buruzagi politiko bakoitza ezagutzen dutenen % / % de personas que conoce a cada líder político
APROBAZIOA / APROBACIÓN	Biztanleria osotik, buruzagi politiko bakoitzari 5 puntu edo gehiago eman diotenen % / % de personas del total de la población que asignan 5 o más puntos a cada líder político
BALORAZIOA / VALORACIÓN	Otik 10erako eskalan batez besteko puntuazioa / Puntuación media en una escala de 0 a 10

	GUZTIZKOAK / TOTALES		
	EZAGUTZA / CONOCIMIENTO (%)	APROBAZIOA / APROBACIÓN (%)	BALORAZIOA (Batezbestekoak 0-10) * / VALORACIÓN (Medias 0-10) *
IÑIGO URKULLU LEHENDAKARIA / EL LEHENDAKARI IÑIGO URKULLU	95	66	5,5
MADDALEN IRIARTE	47	31	5,2
IDOIA MENDIA	67	40	4,8
MIREN GORROTXATEGI	38	21	4,6
AMAIA MARTÍNEZ	20	7	2,8
CARLOS ITURGAIZ	72	13	1,9

* Politikari bakoitza ezagutzen duten herritarrek bakarrik baloratu dute /
Cada político/a ha sido valorado/a únicamente por las y los ciudadanos que la/lo conocen



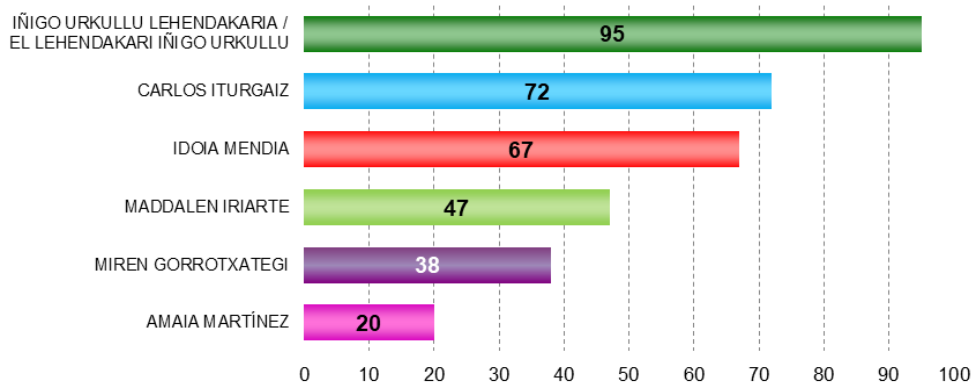
Taldeko emaitzak kontsultatzeko orrialdea / Página para consultar los resultados por colectivos:

Ezagutza / Conocimiento: **53**

Aprobazioa / Aprobación: **55**

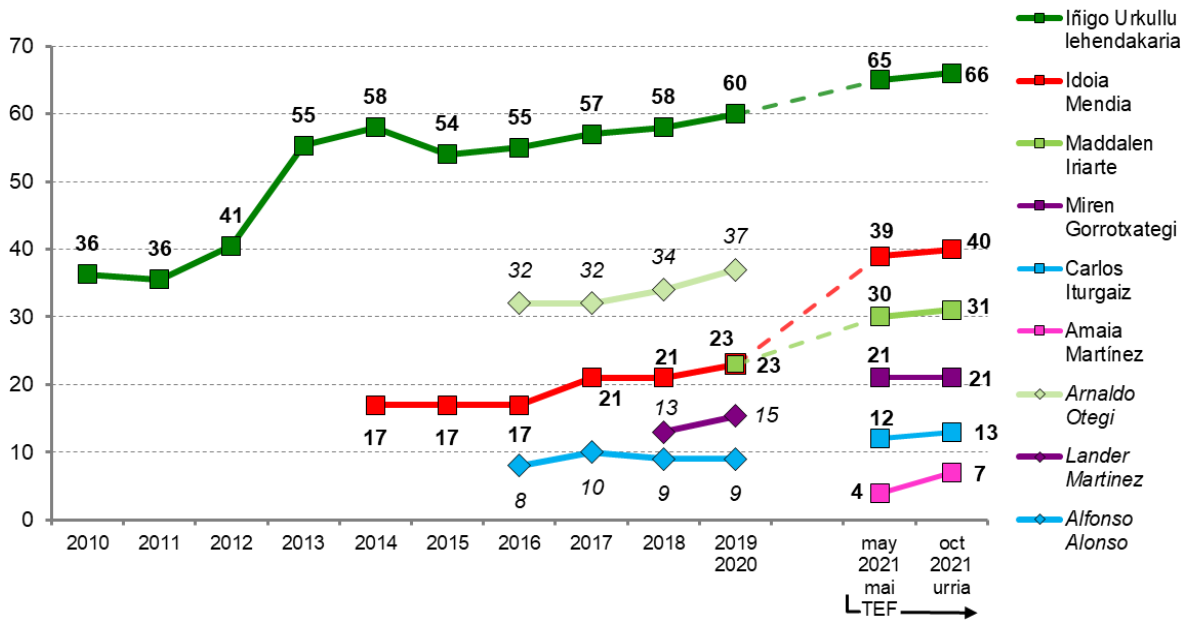
Balorazioa / Valoración: **57**

EZAGUTZA / CONOCIMIENTO

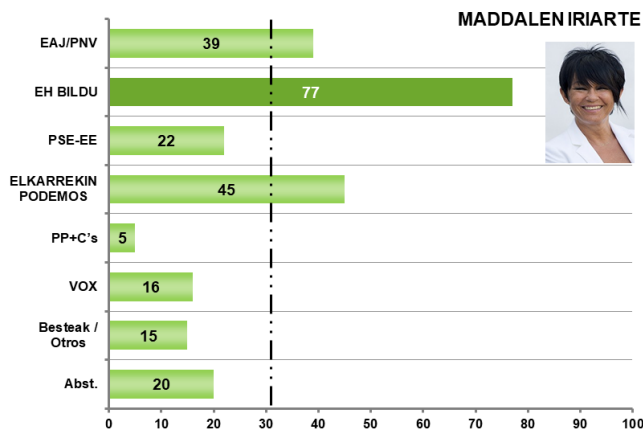
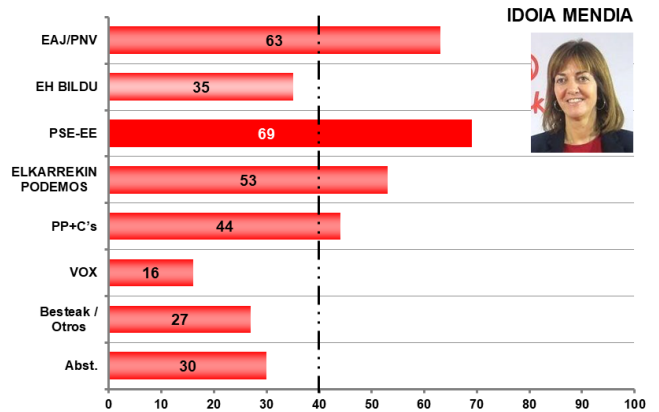
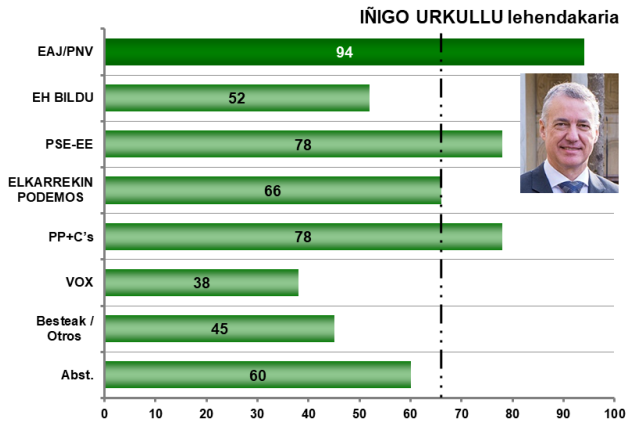


APROBAZIOA / APROBACIÓN

Biztanleria osotik, buruzagi politiko bakoitzari 5 puntu edo gehiago eman diotenen % / % de personas del total de la población que asignan 5 o más puntos a cada líder político

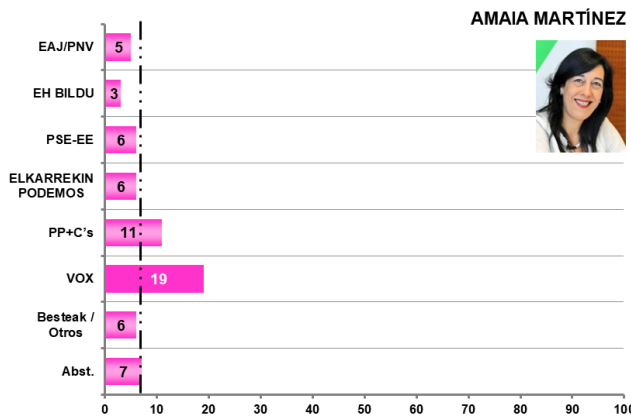
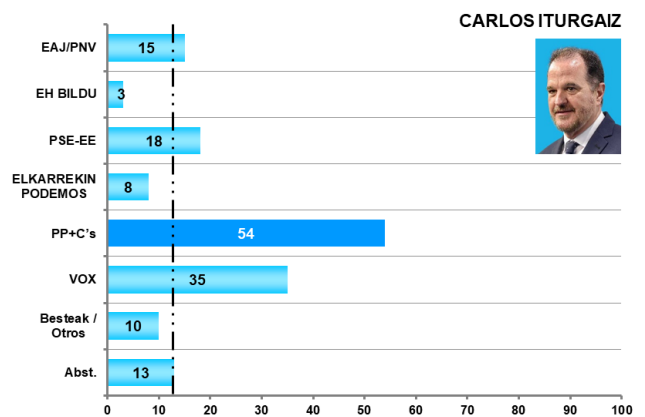
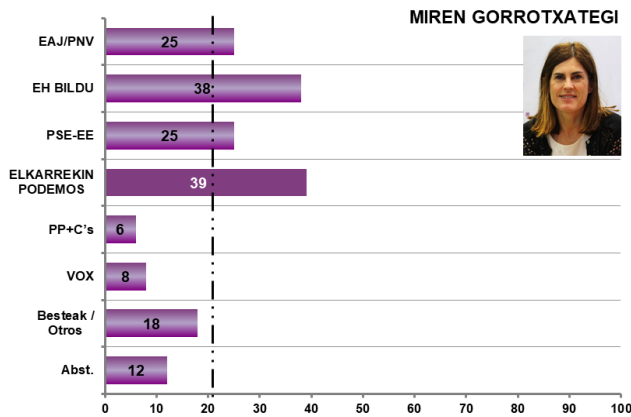


APROBAZIOA 2020ko HAUTESKUNDE AUTONOMIKOETAKO BOTOAREN ARABERA / APROBACIÓN SEGÚN VOTO EN ELECCIONES AUTONÓMICAS DE 2020



■ ■ ■ Batez besteko aprobazioa / Aprobación media

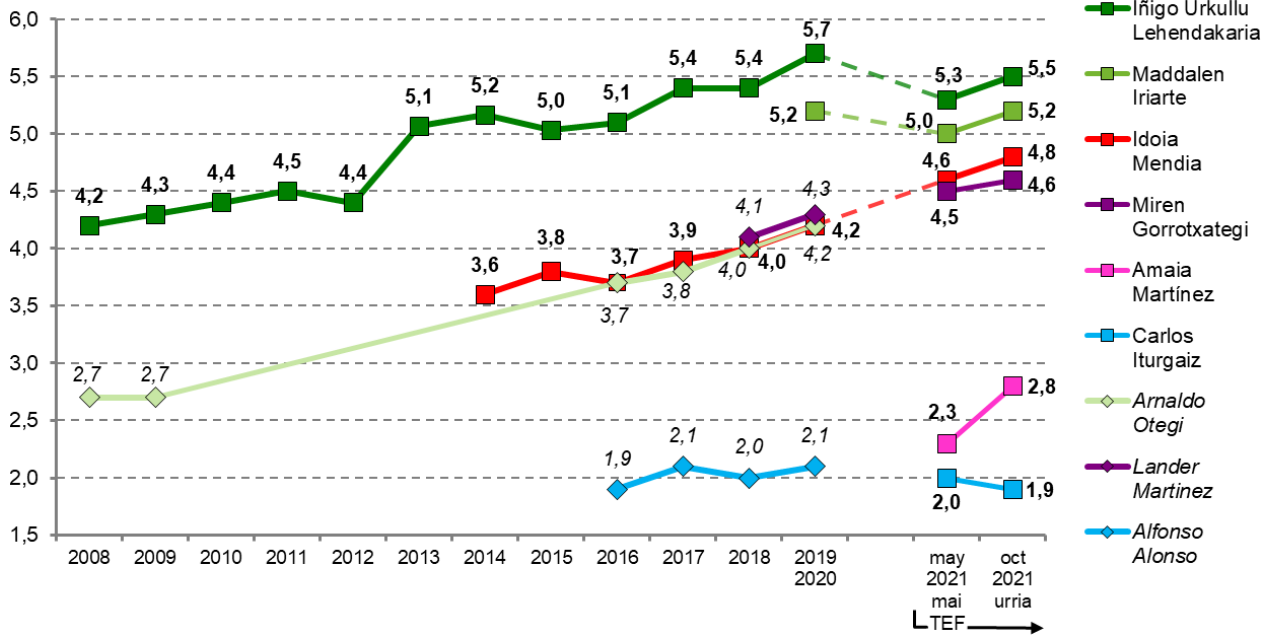
VOXen boto-emaleen datuen irakurketa zuhurtzia handiz egin behar da, jaso dugun kopuru eskasarengatik / La interpretación de los resultados correspondientes a las y los votantes de VOX debe hacerse con suma precaución, debido al escaso número de efectivos recogido en la muestra



■■■■ Batez besteko aprobazioa / Aprobación media

VOXen boto-emaileen datuen irakurketa zuhurtzia handiz egin behar da, jaso dugun kopuru eskasarengatik / La interpretación de los resultados correspondientes a las y los votantes de VOX debe hacerse con suma precaución, debido al escaso número de efectivos recogido en la muestra

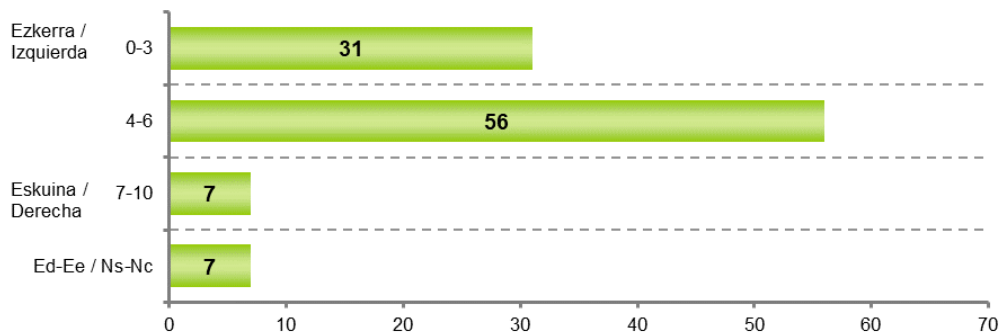
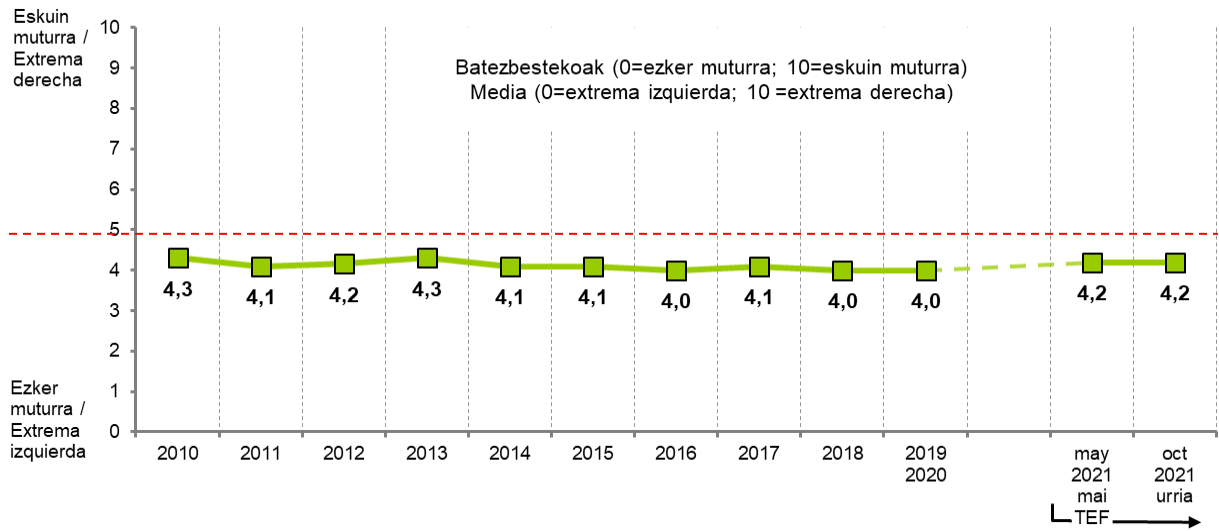
BALORAZIOA / VALORACIÓN 0tik 10erako eskalan batez besteko puntuazioa / Puntuación media en una escala de 0 a 10



Batezbestekoa (0=baloraziorik baxuena; 10=baloraziorik altuena) / Medias (0=valoración mínima; 10= valoración máxima)
Politikari bakoitza ezagutzen duten herritarrek bakarrik baloratu dute / Cada político/a ha sido valorado/a únicamente por las y los ciudadanos que la/lo conocen

2.5 – Ezker-eskuin eskala / Escala izquierda-derecha

POLITIKAZ HITZ EGITEN DENEAN NORMALKI EZKERRAZ ETA ESKUINAZ HITZ EGITEN DA. ZU ZEIN TOKITAN KOKATUKO ZINATEKE, OTIK 10ERAKO ESKALAN, ZEINETAN OAK EZKER MUTURRA ETA 10AK ESKUIN MUTURRA ESAN NAHI DUTEN? / CUANDO SE HABLA DE POLÍTICA NORMALMENTE SE UTILIZAN LAS EXPRESIONES IZQUIERDA Y DERECHA. EN UNA ESCALA DEL 0 AL 10, DONDE EL 0 ES LA EXTREMA IZQUIERDA Y EL 10 LA EXTREMA DERECHA, ¿EN QUÉ LUGAR SE COLOCARÍA UD.?

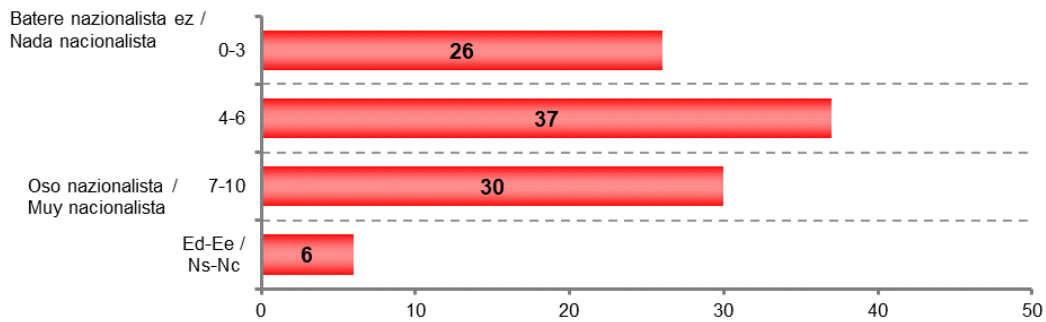
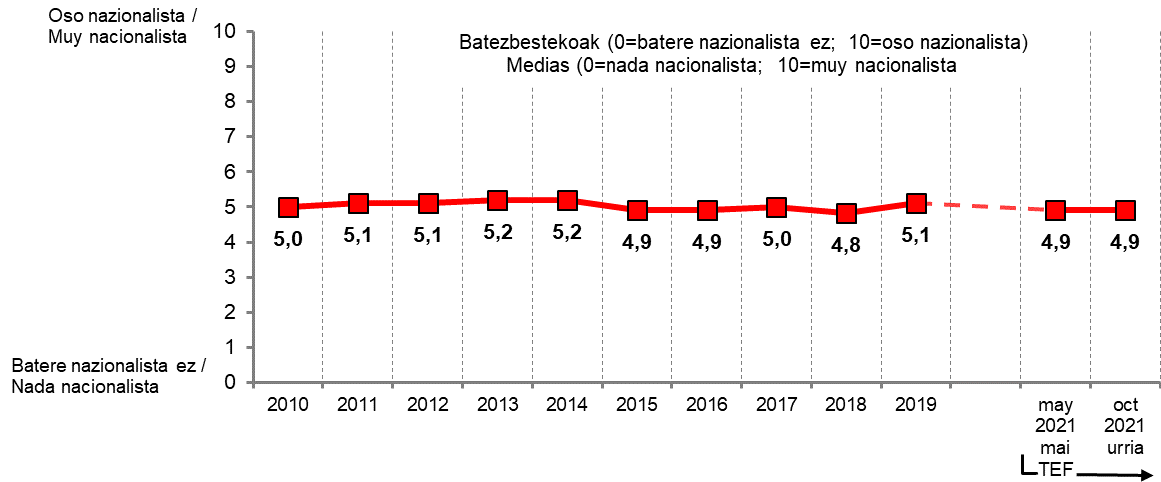


Taldekako emaitzak kontsultatzeko orrialdea / Página para consultar los resultados por colectivos: **59**

2.6 – Euskal nazionalismo edo abertzaletasun eskala / Escala de nacionalismo vasco

BESTALDE, EUSKAL NAZIONALISTA EDO ABERTZALE SENTIMENDUARI DAGOKIONEZ, ESANGO ZENIDAKE, MESEDEZ, NON KOKATUKO ZINATEKEEN 0TIK 10ERAKO ESKALAN, KONTUAN HARTUTA 0A DELA BATERE NAZIONALISTA EDO ABERTZALEA EZ ETA 10A OSO NAZIONALISTA EDO ABERTZALEA? /

POR OTRA PARTE, EN REFERENCIA AL SENTIMIENTO NACIONALISTA VASCO O ABERTZALE, ¿PODRÍA DECIRME, POR FAVOR, DÓNDE SE COLOCARÍA UD. EN UNA ESCALA DE 0 A 10, EN LA QUE 0 SIGNIFICA NADA NACIONALISTA O ABERTZALE Y EL 10 MUY NACIONALISTA O ABERTZALE?



Taldekako emaitzak kontsultatzeko orrialdea / Página para consultar los resultados por colectivos: **62**

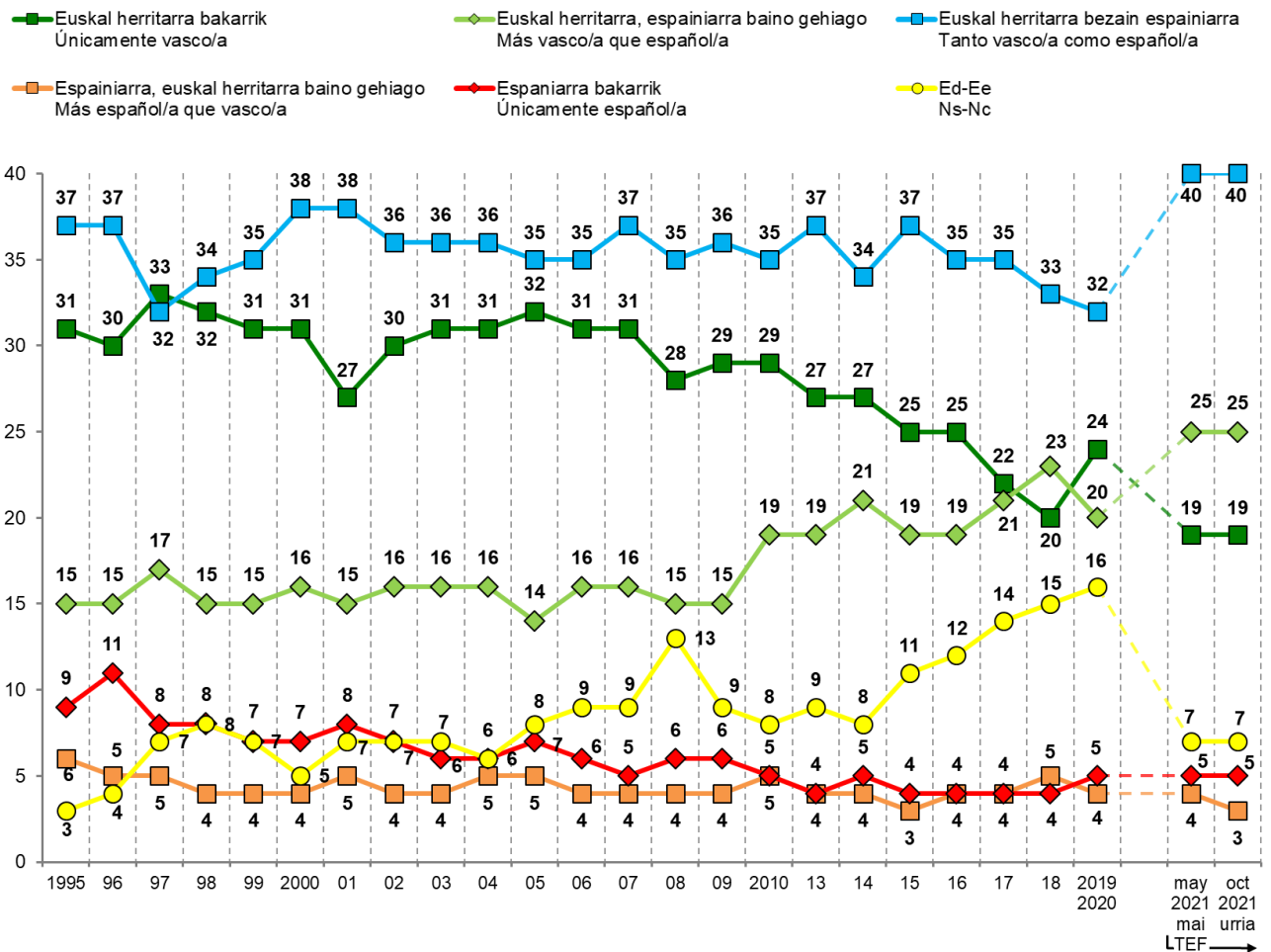
2.7 – Euskal herritar-espainiar ardatza / Eje vasco-español

IRAKURRIKO DIZKIZUDAN ESALDIETATIK ZEINEK ADIERAZTEN DITU HOBEKIEK ZURE SENTIMENDUAK? SENTITZEN ZARA.../
¿CUÁL DE LAS SIGUIENTES FRASES EXPRESA MEJOR SUS SENTIMIENTOS? SE SIENTE....

	GUZTIRA / TOTAL
Euskal herritarra bakarrik / Únicamente vasco/a	19
Euskal herritarra, espainiarra baino gehiago / Más vasco/a que español/a	25
Euskal herritarra bezain espainiarra / Tanto vasco/a como español/a	40
Espainiarra, euskal herritarra baino gehiago / Más español/a que vasco/a	3
Espainiarra bakarrik / Únicamente español/a	5
Ed-Ee / Ns-Nc	7
Ehuneko bertikalak / Porcentajes verticales	100



Taldekako emaitzak kontsultatzeko orrialdea / Página para consultar los resultados por colectivos: 65



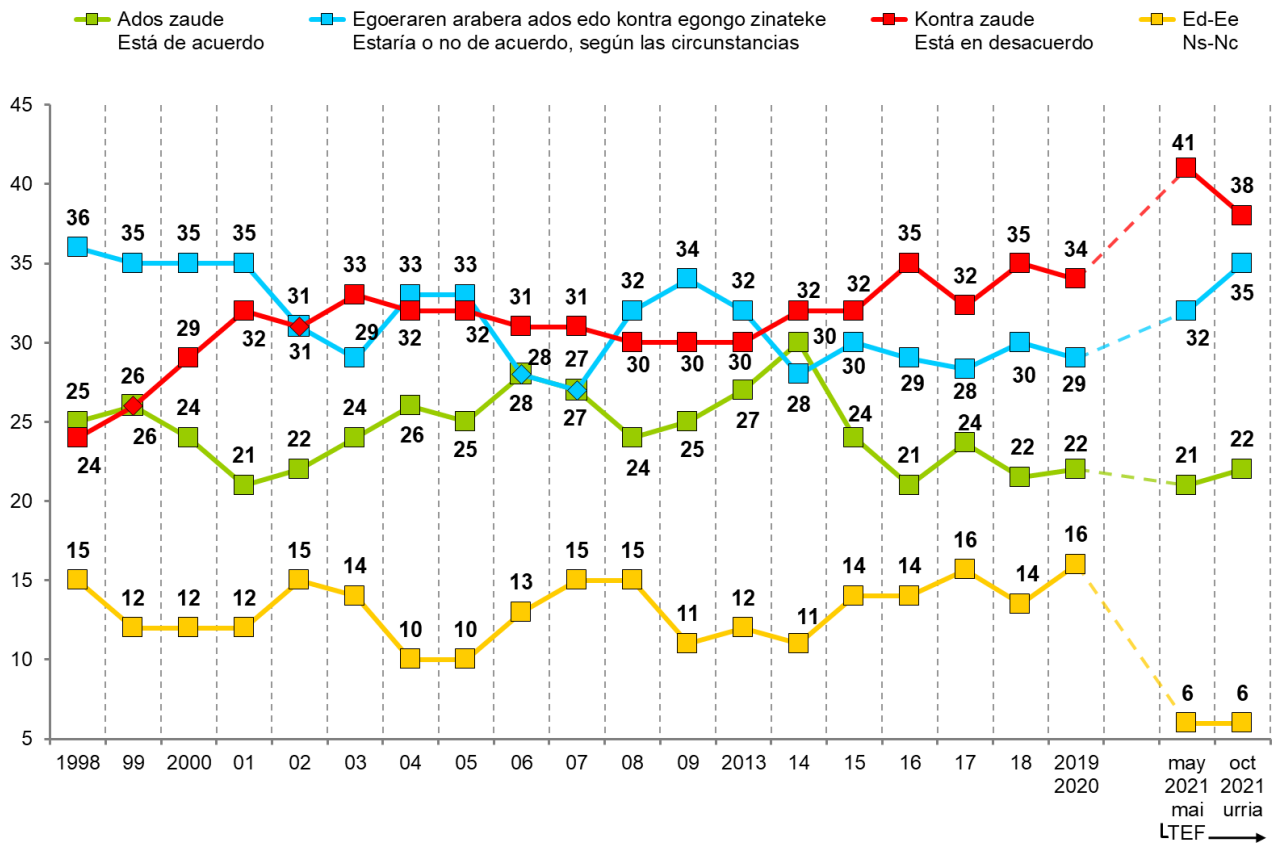
2.8 – Independentziarekiko jarrera / Actitud hacia la independencia

EUSKAL HERRIAREN INDEPENDENTZIARI DAGOKIONEZ ZU PERTSONALKI... /
SOBRE EL TEMA DE LA INDEPENDENCIA DEL PAÍS VASCO, UD. PERSONALMENTE...

	GUZTIRA / TOTAL
Ados zaude / Está de acuerdo	22
Egoeraren arabera ados edo kontra egongo zinateke / Estaría o no de acuerdo según las circunstancias	35
Kontra zaude / Está en desacuerdo	38
Ed-Ee / Ns-Nc	6
Ehuneko bertikalak / Porcentajes verticales	100



Taldekako emaitzak kontsultatzeko orrialdea / Página para consultar los resultados por colectivos: 67



3 – Zehaztasun teknikoak / Ficha técnica

Informazio bilketa 2021eko irailaren 27a eta urriaren 1a bitartean egin zen -biak barne-ordenagailuz lagundutako banakako telefonozko elkarrizketen bidez (CATI). Galdesorta egituratu eta itxia erabili zen, Euskal Autonomia Erkidegoko (EAEko) lurralde bakoitzerako lagin adierazgarri bati elkarrizketa egiteko.

Ikerketaren **diseinua**, emaitzen **azterketa** eta **txostena burutzearen** ardura Prospekzio Soziologikoen Kabineteari dagozkie soilik. Informazio bilketa Campo Volantín kalea, 48007, Bilbo helbidean dagoen Ikerfel enpresak egin zuen.

Lagina, 18 urte edo gehiagoko biztanleriari zuzendua, honela banatu zen: 800 pertsona Araban, 1.449 Bizkaian eta 1.084 Gipuzkoan, beraz, 3.333 pertsona elkarrizketatu ziren guztira. Gizabanakoen hautaketa prozedura polietapiko eta estratifikatuaren bidez egin zen, udalerriaren tamainaren arabera estratu proportzionalak erabiliz. Ondoren pertsonak sexuaren, adinaren eta lan egoeraren arabera kuoten bidez aukeratu ziren.

Lagina diseinatu da inkesten %50 telefono finkoaren bidez egiteko eta beste %50 telefono mugikorraren bidez.

Emaitzak 2020ko Hauteskunde Autonomikoetako boto oroimenaren arabera eta hiru lurraldeetako biztanleriaren arabera haztatu dira.

Lagin errorearen estimazioa, erabat ausazkoak diren laginketei egozgarria, $\pm 1,7\%$ koa da EAERako, %95,5eko konfiantza mailarako, $p=q=0,5$ izanik.

La recogida de información se realizó entre el 27 de septiembre y el 1 de octubre a través de entrevista telefónica individual asistida por ordenador (CATI), mediante cuestionario estructurado y cerrado, realizada a una muestra representativa de la población de la Comunidad Autónoma del País Vasco.

El **diseño** de la investigación, el **análisis** de los resultados y la **elaboración del informe** es responsabilidad exclusiva del Gabinete de Prospección Sociológica de la Presidencia del Gobierno Vasco. La recogida de información fue realizada por la empresa Ikerfel, sita en la calle Campo Volantín 21, 48007, Bilbao.

La **muestra**, dirigida a una población de 18 y más años, se distribuyó del siguiente modo: 800 personas en Araba, 1.449 en Bizkaia y 1.084 en Gipuzkoa, lo que supone un total de 3.333 personas entrevistadas. La selección de las personas a entrevistar se realizó por procedimiento polietápico y estratificado proporcionalmente por tamaño de municipio, con selección posterior de las personas según cuotas de sexo, edad y situación laboral.

La muestra se ha diseñado de manera que el 50% de las encuestas se realicen a través de un teléfono fijo y otro el 50% a través de un teléfono móvil.

Los datos han sido ponderados a posteriori en base al recuerdo de voto en las elecciones Autonómicas de 2020 y a la población de cada uno de los territorios.

La estimación del **error muestral**, atribuible en el caso teórico de que la muestra hubiera sido estrictamente aleatoria, es de $\pm 1,7\%$ para la CAPV, para un nivel de confianza del 95,5% y siendo $p=q=0,5$.

4 – Elkarrizketatutako biztanleriaren ezaugarriak / Características de la población entrevistada

SEXUA / SEXO	Gizona / Hombre	48
	Emakumea / Mujer	52
Ehuneko bertikalak / Porcentajes verticales		100

ADIN TALDEAK / GRUPOS DE EDAD	18-29	13
	30-45	24
	46-64	34
	≥ 65	29
Ehuneko bertikalak / Porcentajes verticales		100

ZEIN IKASKETA AMAITU DITUZU? / ¿QUÉ ESTUDIOS HA FINALIZADO?	Batere ez, lehen mailakoak baino baxuagoak / Ninguno, menos que primarios	3
	Lehen mailakoak, Oinarrizko batxilergoa, OHO, DBH / Primarios, Bachiller elemental, EGB, ESO	21
	Lanbide Heziketa (LH: oinarrizkoak edo erdi-goi mailako zikloa) / Profesionales (FP: básicos, de grado medio o superior)	27
	Bigarren mailakoak: Goi-mailako Batxilergoa, IEE, BBB, UBI / Secundarios: Bachiller superior, REM, BUP, COU	11
	Erdi goi-mailakoak (Diplomaturak) / Medios superiores (diplomaturas)	9
	Goi-mailakoak (Lizentziaturak, Graduak, Ingeniaritzak, Doktoretzak,...) / Superiores (Licenciaturas, Grados, Ingenierías, Doctorados,...)	28
Ehuneko bertikalak / Porcentajes verticales		100

ZEIN DA ZURE LAN EGOERA? / ¿CUÁL ES SU SITUACIÓN LABORAL?	Lan ordaindua / Trabajo remunerado	47
	Langabezian / En paro	9
	Etxeko lanak / Trabajo doméstico	7
	Ikasten nagusiki / Estudiando principalmente	4
	Erretiratu, pentsioduna / Jubilado/a, pensionista	30
	Beste egoera batzuk / Otras situaciones	3
Ehuneko bertikalak / Porcentajes verticales		100

Datuak hiru lurraldeetako biztanleria zentsuaren arabera haztatu dira /
Datos ponderados por la población de cada uno de los territorios

ZEIN KLASE SOZIALETAN KOKATZEN DUZU ZURE BURUA? / ¿EN QUÉ CLASE SOCIAL SE SITUARÍA UD.?	Erdi mailatik gora edo aberatsen mailan / Media-alta o acomodada	9
	Erdi mailan / Media-media	47
	Erdi mailatik behera edo langileenean / Media-baja u obrera	43
	Ed-Ee / Ns-Nc	1
Ehuneko bertikalak / Porcentajes verticales		100
JAIOTERRIA / LUGAR DE NACIMIENTO	Araban / Araba	9
	Bizkaian / Bizkaia	41
	Gipuzkoan / Gipuzkoa	25
	Nafarroan / Navarra	1
	Estatua / Estado	16
	Atzerria / Extranjero	7
Ehuneko bertikalak / Porcentajes verticales		100
ZUK ZER MODUZ HITZ EGITEN DUZU EUSKARAZ? / ¿SABE HABLAR EUSKERA?	Oso ondo / Sí, correctamente	30
	Nahikoa ondo / Sí, bastante bien	16
	Zerbait dakizu / Sí, puede hablar algo	19
	Hitz batzuk dakizkizu / Sabe palabras	22
	Batere ez / No, nada	13
Ehuneko bertikalak / Porcentajes verticales		100
DITUEN TELEFONO MOTAK / TIPOS DE TELÉFONO QUE TIENE	Finkoa bakarrik / Solo fijo	3
	Finkoa eta mugikorra / Fijo y móvil	79
	Mugikorra bakarrik / Solo móvil	18
Ehuneko bertikalak / Porcentajes verticales		100

Datuak hiru lurraldeetako biztanleria zentsuaren arabera haztatu dira /
Datos ponderados por la población de cada uno de los territorios

5 – Eranskina: Emaizak kolektiboka / Anexo: Resultados por colectivos

Eranskinean azaltzen diren gurutzeetako aldagaiak ondoko taldeetatik sortu dira:

- **Lurraldea:** Araba, Bizkaia eta Gipuzkoa.
- **Udalerriaren tamaina:** Txikia (10.000 biztanle baino gutxiago), Ertaina (10.000 biztanle baino gehiago, hiriburuak salbu) eta Hiriburua.
- **Sexua:** Gizona eta Emakumea.
- **Adin taldeak:** 18-29, 30-45, 46-64 eta ≥ 65 .
- **Ikasketa-maila:**
 - ≤ 1 . mailakoak (Batere ez, Lehen mailakoak baino baxuagoak; Lehen mailakoak, Oinarrizko Batxilergoa, OHO, DBH).
 - 2. mailakoak edo Lanbide Heziketa (Erdi mailako LH, LH I, Goi-mailako Batxilergoa, IEE, BBB, UBI, Goi mailako Lanbide Heziketa, LHII).
 - Goi-mailakoak (Diplomaturak, Lizentziaturak, Graduak, Doktoretzak, Graduondokoak).
- **Lan egoera:** Lanean (ERTEan barne), Langabezian, Etxeko lanak, Ikasten (nagusiki) eta Jubilatu edo pentsioduna.
- **Klase soziala** (norberak hautemandakoa): Baxua, Erdikoa eta Altua.
- **Jaioterria:** EAE+Nafarroa, Estatuko beste lurralde bat eta Atzerria.
- **Euskararen ezagutza:** Bai, Pixka bat eta Ez.
- **Ezker-eskuin eskala:** Ezkerra (0-10 eskalan 0tik 3ra), Zentroa (0-10 eskalan 4tik 6ra), Eskuina (0tik 10erako eskalan 7tik 10era) eta Ed-Ee.
- **Abertzaletasun eskala** (norbere kokapena 0-10 eskalan): 0-3, 4-6, 7-10 eta Ed-Ee.
- **2020ko Hauteskunde Autonomikoetako boto-oroiema:** EAJ-PNV, EH BILDU, PSE-EE, Elkarrekin Podemos, PP+Cs, VOX, Besteak (besteak, zuriak eta baliogabeak), Eskubiderik gabe, <18 urte, Abstentzioa eta Ed-Ee.

VOXen boto-emaleei dagozkien datuak kontu handiz irakurri behar dira, kategoria horretan jaso dugun kopuru eskasagatik.

Las variables de cruce que se presentan en este anexo se construyen a partir de los siguientes colectivos:

- **Territorio:** Araba, Bizkaia y Gipuzkoa.
- **Tamaño de municipio:** Pequeño (menos de 10.000 habitantes), Mediano (más de 10.000 habitantes, excepto capitales) y Capital.
- **Sexo:** Hombre y Mujer.
- **Grupos de edad:** 18-29, 30-45, 46-64 y ≥ 65 .
- **Estudios finalizados:**
 - \leq Primarios (Ninguno, menos que primarios; Primarios, Bachiller elemental, EGB, ESO).
 - Secundarios o Formación Profesional (FP de grado medio, FP I; Bachillerato superior, REM, BUP, COU; FP de Grado Superior, FP II).
 - Superiores (Diplomaturas, Licenciaturas, Grados, Doctorados, Postgrados).
- **Situación laboral:** Trabajando (incluido ERTE), En paro, Labores del hogar, Estudiando (principalmente), Jubilado o pensionista.
- **Clase social** (autopercepción): Baja, Media y Alta.
- **Lugar de nacimiento:** CAPV+Navarra, Otro lugar del estado y Extranjero.
- **Conocimiento de euskera:** Sí, Algo y No.
- **Escala izquierda-derecha:** Izquierda (0 a 3 en escala 0-10), Centro (4 a 6 en escala 0-10), Derecha (7 a 10 en escala 0-10) y Ns-Nc.
- **Escala nacionalismo** (autoubicación en escala 0-10): 0-3, 4-6, 7-10 y Ns-Nc.
- **Recuerdo de voto en elecciones Autonómicas de 2020:** EAJ-PNV, EH BILDU, PSE-EE, Elkarrekin Podemos, PP+Cs, VOX, Otros (otros, blancos y nulos), Sin derecho, <18 años, Abstención y Ns-Nc.

Los datos correspondientes a votantes de VOX han de leerse con suma cautela debido al escaso número de efectivos recogidos en esa categoría.

1 – Egoeraren balorazioa / Valoración de la situación

1.1 – Euskadiko eta Espainiako egoera politikoaren balorazioa / Valoración de la situación política de Euskadi y de España

EUSKADIKO EGOERA POLITIKOA ZURE USTEZ OSO ONA, ONA, TXARRA EDO OSO TXARRA DA? ETA ESPAINIAKO EGOERA POLITIKOA? / ¿CÓMO CALIFICARÍA UD. LA SITUACIÓN POLÍTICA DE EUSKADI: MUY BUENA, BUENA, MALA O MUY MALA? ¿Y LA SITUACIÓN POLÍTICA DE ESPAÑA?

	Guztira / Total	LURRALDEA / TERRITORIO			UDALERRIAREN TAMAINA / TAMAÑO DE MUNICIPIO			SEXUA / SEXO		ADIN TALDEAK / GRUPOS DE EDAD				
		Araba	Bizkaia	Gipuzkoa	Txikia / Pequeño	Ertaina / Mediano	Hiriburua / Capital	Gizona / Hombre	Emakumea / Mujer	18-29	30-45	46-64	≥ 65	
EUSKADI	Oso ona / Muy buena	3	3	2	3	3	2	3	2	3	3	2	2	
	Ona / Buena	63	58	65	64	59	67	62	61	66	69	58	62	68
	Txarra / Mala	22	24	22	21	26	19	23	24	20	19	28	22	17
	Oso txarra / Muy mala	6	8	6	5	6	6	8	7	6	3	6	9	5
	Ed-Ee / Ns-Nc	6	6	5	7	6	6	6	5	7	6	5	6	8
ESPAINIA / ESPAÑA	Oso ona / Muy buena	0	1	0	1	1	0	1	0	0	0	1	0	
	Ona / Buena	24	27	23	24	23	26	22	22	26	26	25	23	23
	Txarra / Mala	45	41	46	46	47	44	46	46	45	47	43	47	45
	Oso txarra / Muy mala	26	29	26	24	26	25	27	29	23	25	29	26	24
	Ed-Ee / Ns-Nc	4	3	4	5	4	4	4	3	5	2	2	4	8
Ehuneko bertikalak / Porcentajes verticales	100	100	100	100	100	100	100	100	100	100	100	100	100	
n (absolutu haztatu gabeak) / n (absolutos sin ponderar)	(3333)	(800)	(1449)	(1084)	(648)	(1359)	(1326)	(1600)	(1733)	(433)	(800)	(1132)	(968)	

	Guztira / Total	IKASKETAK / ESTUDIOS			LAN EGOERA / SITUACIÓN LABORAL					KLASE SOZIALA / CLASE SOCIAL			
		≤ 1. mailakoak / ≤ primarios	2. mailakoak, LH / Secundarios, FP	Goi-mailakoak / Superiores	Lanean / Trabajando	Langa-bezian / En paro	Etxeko lanak / Labores del hogar	Ikasten / Estudiando	Jubilatua, pentsioduna / Jubilado/a, pensionista	Baxua / Baja	Erdikoa / Media	Altua / Alta	
EUSKADI	Oso ona / Muy buena	3	5	2	2	3	3	1	1	3	2	3	4
	Ona / Buena	63	63	60	68	64	57	68	62	66	60	67	64
	Txarra / Mala	22	17	24	22	24	24	13	25	19	24	20	19
	Oso txarra / Muy mala	6	7	7	5	6	9	10	3	4	8	4	8
	Ed-Ee / Ns-Nc	6	8	7	3	3	7	8	9	8	7	5	5
ESPAINIA / ESPAÑA	Oso ona / Muy buena	0	1	0	0	1	0	0	0	0	0	1	0
	Ona / Buena	24	25	23	24	23	26	29	23	23	25	23	22
	Txarra / Mala	45	40	44	52	48	42	38	54	45	42	49	44
	Oso txarra / Muy mala	26	26	29	22	26	30	26	20	24	29	23	31
	Ed-Ee / Ns-Nc	4	8	4	2	3	3	6	3	7	4	4	3
Ehuneko bertikalak / Porcentajes verticales	100	100	100	100	100	100	100	100	100	100	100	100	
n (absolutu haztatu gabeak) / n (absolutos sin ponderar)	(3333)	(831)	(1299)	(1203)	(1579)	(283)	(230)	(134)	(999)	(1428)	(1571)	(309)	

EUSKADIKO EGOERA POLITIKOA ZURE USTEZ OSO ONA, ONA, TXARRA EDO OSO TXARRA DA? ETA ESPAINIAKO EGOERA POLITIKOA? / ¿CÓMO CALIFICARÍA UD. LA SITUACIÓN POLÍTICA DE EUSKADI: MUY BUENA, BUENA, MALA O MUY MALA? ¿Y LA SITUACIÓN POLÍTICA DE ESPAÑA?

	Guztira / Total	JAIOTERRIA / LUGAR DE NACIMIENTO			EUSKARAREN EZAGUTZA / CONOCIMIENTO DE EUSKERA			EZKER-ESKUIN ESKALA / ESCALA IZQUIERDA-DERECHA				ABERTZALETASUN ESKALA / ESCALA NACIONALISMO				
		EAE+Nafarroa / CAPV+Navarra	Estatua / Estado	Atzerria / Extranjero	Bai / Sí	Pixka bat / Algo	Ez / No	Ezkerra / Izquierda	Zentroa / Centro	Eskuina / Derecha	Ed-Ee / Ns-Nc	0-3	4-6	7-10	Ed-Ee / Ns-Nc	
EUSKADI	Oso ona / Muy buena	3	1	2	10	1	3	4	2	3	7	1	1	2	5	1
	Ona / Buena	63	62	64	72	64	61	64	60	67	67	48	57	67	66	54
	Txarra / Mala	22	25	20	7	24	24	19	27	20	16	18	27	21	20	18
	Oso txarra / Muy mala	6	7	6	2	7	6	6	7	4	10	13	10	5	3	13
	Ed-Ee / Ns-Nc	6	5	8	8	4	6	8	4	6	1	20	6	5	5	14
ESPAINIA / ESPAÑA	Oso ona / Muy buena	0	0	0	1	0	1	0	1	0	0	2	0	0	0	2
	Ona / Buena	24	20	22	50	19	22	30	21	25	29	23	20	26	25	26
	Txarra / Mala	45	48	43	32	52	45	38	48	47	39	30	46	45	48	34
	Oso txarra / Muy mala	26	28	26	14	25	29	26	28	24	30	31	31	24	24	25
	Ed-Ee / Ns-Nc	4	3	9	3	3	3	6	3	4	1	13	3	4	3	13
Ehuneko bertikalak / Porcentajes verticales	100	100	100	100	100	100	100	100	100	100	100	100	100	100	100	100
n (absolutu haztatu gabeak) / n (absolutos sin ponderar)	(3333)	(2512)	(555)	(256)	(1485)	(641)	(1198)	(1088)	(1848)	(234)	(163)	(729)	(1271)	(1194)	(139)	

	Guztira / Total	2020ko HAUTESKUNDE AUTONOMIKOETAKO BOTO-OROIMENA / RECUERDO DE VOTO EN ELECCIONES AUTONÓMICAS 2020											
		EAJ/PNV	EH BILDU	PSE-EE	ELKARREKIN PODEMOS	PP+C's	VOX	Besteak / Otros	Eskubiderik gabe / Sin derecho	<18 urte / <18 años	Absten.	Ed-Ee / Ns-Nc	
EUSKADI	Oso ona / Muy buena	3	5	1	0	2	1	0	1	14	0	1	0
	Ona / Buena	63	79	57	75	68	64	19	39	72	77	56	63
	Txarra / Mala	22	12	35	17	21	19	27	33	5	10	26	22
	Oso txarra / Muy mala	6	1	4	3	5	10	54	23	1	0	9	6
	Ed-Ee / Ns-Nc	6	3	3	5	4	6	0	4	7	13	8	8
ESPAINIA / ESPAÑA	Oso ona / Muy buena	0	0	0	2	1	0	0	0	1	0	0	1
	Ona / Buena	24	23	17	39	32	15	0	8	61	31	18	21
	Txarra / Mala	45	55	51	40	43	47	25	50	25	56	46	40
	Oso txarra / Muy mala	26	18	30	15	20	37	75	39	10	9	31	29
	Ed-Ee / Ns-Nc	4	3	1	4	4	2	0	4	2	4	5	8
Ehuneko bertikalak / Porcentajes verticales	100	100	100	100	100	100	100	100	100	100	100	100	100
n (absolutu haztatu gabeak) / n (absolutos sin ponderar)	(3333)	(1038)	(538)	(282)	(267)	(69)	(17)	(78)	(109)	(22)	(409)	(504)	

1.2 – Euskadiko eta Espainiako egoera ekonomikoaren balorazioa / Valoración de la situación económica de Euskadi y España

ZURE USTEZ, NOLAKO DA EGOERA EKONOMIKOA EUSKADIN: OSO ONA, ONA, TXARRA EDO OSO TXARRA? ETA ESPAINIAKO EGOERA EKONOMIKOA? / RESPECTO A LA SITUACIÓN ECONÓMICA DE EUSKADI ¿CÓMO LA CALIFICARÍA UD.: MUY BUENA, BUENA, MALA O MUY MALA? ¿Y LA SITUACIÓN ECONÓMICA DE ESPAÑA?

	Guztira / Total	LURRALDEA / TERRITORIO			UDALERRIAREN TAMAINA / TAMAÑO DE MUNICIPIO			SEXUA / SEXO		ADIN TALDEAK / GRUPOS DE EDAD				
		Araba	Bizkaia	Gipuzkoa	Txikia / Pequeño	Ertaina / Mediano	Hiriburua / Capital	Gizona / Hombre	Emakumea / Mujer	18-29	30-45	46-64	≥ 65	
EUSKADI	Oso ona / Muy buena	5	6	4	7	4	6	4	6	5	13	6	2	3
	Ona / Buena	65	67	65	65	67	64	66	67	64	70	65	60	69
	Txarra / Mala	25	24	27	24	26	26	24	24	27	15	25	33	22
	Oso txarra / Muy mala	2	2	3	1	1	2	3	2	2	1	3	2	2
	Ed-Ee / Ns-Nc	2	2	2	2	1	2	2	2	3	1	1	3	4
ESPAINIA / ESPAÑA	Oso ona / Muy buena	1	1	1	1	0	1	1	1	1	2	2	0	0
	Ona / Buena	25	23	25	26	24	26	24	26	24	31	24	21	27
	Txarra / Mala	54	54	55	52	56	54	53	54	54	52	52	58	52
	Oso txarra / Muy mala	17	18	17	17	17	16	19	17	17	14	20	18	14
	Ed-Ee / Ns-Nc	3	3	3	4	3	4	3	2	4	1	2	3	7
Ehuneko bertikalak / Porcentajes verticales	100	100	100	100	100	100	100	100	100	100	100	100	100	
n (absolutu haztatu gabeak) / n (absolutos sin ponderar)	(3333)	(800)	(1449)	(1084)	(648)	(1359)	(1326)	(1600)	(1733)	(433)	(800)	(1132)	(968)	

	Guztira / Total	IKASKETAK / ESTUDIOS			LAN EGOERA / SITUACIÓN LABORAL					KLASE SOZIALA / CLASE SOCIAL			
		≤ 1. mailakoak / ≤ primarios	2. mailakoak, LH / Secundarios, FP	Goi-mailakoak / Superiores	Lanean / Trabajando	Langa-bezian / En paro	Etxeko lanak / Labores del hogar	Ikasten / Estudiando	Jubilatua, pentsioduna / Jubilado/a, pensionista	Baxua / Baja	Erdikoa / Media	Altua / Alta	
EUSKADI	Oso ona / Muy buena	5	5	7	4	6	6	1	11	2	5	5	6
	Ona / Buena	65	65	64	67	64	60	62	71	71	59	69	73
	Txarra / Mala	25	25	25	26	26	31	30	14	22	30	22	17
	Oso txarra / Muy mala	2	3	2	2	2	4	3	2	2	3	1	3
	Ed-Ee / Ns-Nc	2	3	2	2	2	0	3	2	3	2	2	1
ESPAINIA / ESPAÑA	Oso ona / Muy buena	1	1	1	1	1	2	1	4	0	1	1	0
	Ona / Buena	25	24	24	26	23	24	25	32	27	22	27	30
	Txarra / Mala	54	57	51	56	55	55	51	52	54	53	56	51
	Oso txarra / Muy mala	17	15	20	15	19	19	18	9	14	21	13	17
	Ed-Ee / Ns-Nc	3	3	3	3	3	1	4	2	5	3	3	1
Ehuneko bertikalak / Porcentajes verticales	100	100	100	100	100	100	100	100	100	100	100	100	
n (absolutu haztatu gabeak) / n (absolutos sin ponderar)	(3333)	(831)	(1299)	(1203)	(1579)	(283)	(230)	(134)	(999)	(1428)	(1571)	(309)	

ZURE USTEZ, NOLAKOA DA EGOERA EKONOMIKOA EUSKADIN: OSO ONA, ONA, TXARRA EDO OSO TXARRA? ETA ESPAINIAKO EGOERA EKONOMIKOA? /
RESPECTO A LA SITUACIÓN ECONÓMICA DE EUSKADI ¿CÓMO LA CALIFICARÍA UD.: MUY BUENA, BUENA, MALA O MUY MALA? ¿Y LA SITUACIÓN ECONÓMICA DE ESPAÑA?

	Guztira / Total	JAIOTERRIA / LUGAR DE NACIMIENTO			EUSKARAREN EZAGUTZA / CONOCIMIENTO DE EUSKERA			EZKER-ESKUIN ESKALA / ESCALA IZQUIERDA-DERECHA				ABERTZALETASUN ESKALA / ESCALA NACIONALISMO				
		EAE+Nafarroa / CAPV+Navarra	Estata / Estado	Atzerria / Extranjero	Bai / Sí	Pixka bat / Algo	Ez / No	Ezkerra / Izquierda	Zentroa / Centro	Eskuina / Derecha	Ed-Ee / Ns-Nc	0-3	4-6	7-10	Ed-Ee / Ns-Nc	
EUSKADI	Oso ona / Muy buena	5	3	4	16	4	5	7	4	6	6	5	5	5	6	6
	Ona / Buena	65	64	68	68	65	62	66	61	67	71	60	63	67	66	58
	Txarra / Mala	25	29	21	14	27	30	21	30	24	15	30	27	25	24	27
	Oso txarra / Muy mala	2	2	3	1	2	2	3	2	2	6	0	3	1	2	2
	Ed-Ee / Ns-Nc	2	2	3	1	2	2	3	2	2	2	4	1	2	3	6
ESPAINIA / ESPAÑA	Oso ona / Muy buena	1	0	0	4	0	1	1	0	1	3	2	1	1	1	3
	Ona / Buena	25	22	22	41	23	23	27	21	27	25	23	22	27	25	18
	Txarra / Mala	54	56	56	41	58	55	50	57	53	52	52	56	53	55	53
	Oso txarra / Muy mala	17	18	18	11	16	18	18	19	16	19	15	20	16	15	17
	Ed-Ee / Ns-Nc	3	3	4	3	3	3	4	3	3	2	8	2	3	4	9
Ehuneko bertikalak / Porcentajes verticales	100	100	100	100	100	100	100	100	100	100	100	100	100	100	100	
n (absolutu haztatu gabeak) / n (absolutos sin ponderar)	(3333)	(2512)	(555)	(256)	(1485)	(641)	(1198)	(1088)	(1848)	(234)	(163)	(729)	(1271)	(1194)	(139)	

	Guztira / Total	2020ko HAUTESKUNDE AUTONOMIKOETAKO BOTO-OROIMENA / RECUERDO DE VOTO EN ELECCIONES AUTONÓMICAS 2020											
		EAJ/PNV	EH BILDU	PSE-EE	ELKARREKIN PODEMOS	PP+C's	VOX	Besteak / Otros	Eskubiderik gabe / Sin derecho	<18 urte / <18 años	Absten.	Ed-Ee / Ns-Nc	
EUSKADI	Oso ona / Muy buena	5	6	1	5	5	6	0	1	15	19	5	3
	Ona / Buena	65	74	59	74	65	69	51	47	76	63	62	62
	Txarra / Mala	25	17	35	18	27	24	22	50	7	18	29	28
	Oso txarra / Muy mala	2	1	2	2	2	2	27	2	1	0	3	2
	Ed-Ee / Ns-Nc	2	2	3	2	1	0	0	0	1	0	2	4
ESPAINIA / ESPAÑA	Oso ona / Muy buena	1	1	0	1	0	0	0	0	7	0	0	0
	Ona / Buena	25	25	19	37	26	29	3	17	46	63	21	20
	Txarra / Mala	54	56	59	47	57	50	44	62	35	35	58	54
	Oso txarra / Muy mala	17	14	20	9	14	22	54	18	8	2	19	22
	Ed-Ee / Ns-Nc	3	4	3	5	2	0	0	3	4	0	2	4
Ehuneko bertikalak / Porcentajes verticales	100	100	100	100	100	100	100	100	100	100	100	100	
n (absolutu haztatu gabeak) / n (absolutos sin ponderar)	(3333)	(1038)	(538)	(282)	(267)	(69)	(17)	(78)	(109)	(22)	(409)	(504)	

1.3 – Euskadiko arazo nagusiak / Principales problemas de Euskadi

ZURE USTEZ ZEINTZUK DIRA EUSKADIKO HIRU ARAZO NAGUSIAK? / EN SU OPINIÓN ¿CUÁLES SON LOS TRES PROBLEMAS MÁS IMPORTANTES DE EUSKADI?

	Guztira / Total	LURRALDEA / TERRITORIO			UDALERRIAREN TAMAINA / TAMAÑO DE MUNICIPIO			SEXUA / SEXO		ADIN TALDEAK / GRUPOS DE EDAD			
		Araba	Bizkaia	Gipuzkoa	Txikia / Pequeño	Ertaina / Mediano	Hiriburua / Capital	Gizona / Hombre	Emakumea / Mujer	18-29	30-45	46-64	≥ 65
Lan merkatuari lotutako arazoak / Problemas ligados al mercado de trabajo	59	55	64	52	60	59	57	62	55	34	53	73	62
Egoera politikoa, politikariak eta gatazka politikoa / Situación política, políticos/as y conflicto político	17	19	16	19	20	16	17	21	14	14	15	20	19
COVIDaren pandemia / La pandemia de COVID	16	13	18	15	17	16	16	17	15	15	18	17	14
Arazo ekonomikoak / Problemas económicos	15	17	14	15	14	13	17	14	15	11	15	18	13
Etxebizitza eta etxe-gabetzeak / Vivienda y desahucios	11	9	10	13	9	9	14	12	10	10	14	11	8
Osasungintza, Osakidetza, Gizarte Segurantza, osasuna / Sanidad, Osakidetza, Seguridad Social, salud	11	13	10	10	11	11	10	8	14	8	10	11	13
Zerbitzu publikoen funtzionamendua eta hedadura, laguntzak / Funcionamiento y cobertura de los servicios públicos, ayudas	10	12	9	11	11	9	11	10	11	7	14	8	9
Delinkuentzia, segurtasun falta / Delincuencia, inseguridad ciudadana	9	6	13	5	5	10	11	9	9	5	10	11	9
Gazteen arazoak / Problemas de la juventud	7	4	8	6	8	7	6	5	8	3	4	7	12
Hezkuntza / Educación	6	7	7	5	5	7	6	5	7	7	7	7	4
Immigrazioa eta horrekin lotutako arazoak, arrazakeria / Inmigración y problemas relacionados con ella, racismo	6	7	5	6	5	6	6	5	7	5	7	6	5
Azpiegiturak eta garraioak / Infraestructuras y transportes	5	8	4	5	5	4	6	5	5	6	6	4	5
Arazo eta desberdintasun sozialak / Problemas y desigualdades sociales	5	5	5	4	4	6	4	6	4	5	5	4	5
Ingurumena / Medio ambiente	4	3	4	4	4	4	3	4	4	3	4	6	2
Hizkuntza egoerarekin lotutako arazoak / Problemas relacionados con la situación lingüística	4	3	4	4	4	4	3	3	4	6	4	3	3
Pentsioak / Pensiones	3	3	4	2	4	3	2	3	3	3	2	2	5
Balioen krisia, norberekeria, intolerantzia, errespetu falta, kontsumismoa... / Crisis de valores, egoísmo, intolerancia, falta de respeto, consumismo,...	3	2	3	3	3	3	3	4	2	2	2	4	3
Arazo demografikoak: jaiotza-tasa baxua, biztanleen zahartzea / Problemas demográficos: baja natalidad, envejecimiento población	2	1	2	2	1	2	2	3	1	2	1	3	2
Gizon eta emakumeen arteko desberdintasuna / Desigualdad entre mujeres y hombres	1	1	1	2	2	2	1	1	2	1	1	2	1
Indarkeria, terrorismoa, presoak eta bake prozesua / Violencia, terrorismo, presos/as, proceso de paz	1	1	1	1	1	1	1	1	1	1	1	1	2
Adinekoen arreta eta laguntza / Asistencia a personas mayores	1	2	1	1	1	1	1	1	1	0	1	1	1
Ustelkeria eta iruzurra / Corrupción y fraude	1	1	1	1	1	1	1	1	1	0	2	1	0
Juztizia / Justicia	1	0	1	0	1	1	1	0	1	1	1	1	1
Beste arazo batzuk / Otros problemas	4	4	4	3	3	3	5	3	4	5	4	3	3
Bat ere ez / Ninguno	0	0	0	0	0	0	0	0	0	1	0	0	0
Ed-Ee / Ns-Nc	12	12	9	15	13	11	11	12	11	24	11	6	11
n (absolutu haztatu gabeak) / n (absolutos sin ponderar)	(3333)	(800)	(1449)	(1084)	(648)	(1359)	(1326)	(1600)	(1733)	(433)	(800)	(1132)	(968)

Inkestatuak espontaneoki emandako erantzunak ondoren kodifikatu dira / Se ha realizado una codificación posterior de las respuestas dadas espontáneamente por las personas encuestadas

Ehunekoen batura ez da 100 hiru arazo aipatu ahal zirelako / Los porcentajes no suman 100 porque se podían dar tres respuestas

“COVIDaren pandemia” arazoak barne hartzen ditu Covid-19aren aipamen orokorrak (pandemiari buruzko aipamenak egin dituztenen %8k adierazi dituzte), ekonomian eragiten ari den ondorioen ingurukoak (%3), osasun sisteman eragin dituen ondorioei buruzkoak (%2), pandemiaren kudeaketarekin eta haren aurkako neurriekin lotutakoak (%4), eta herritarren jokabideari buruzkoak (%1). / El problema “La pandemia de COVID” incluye menciones sobre la Covid-19 en general (expresadas por un 8% de quienes mencionan la pandemia como problema), sobre las consecuencias económicas (3%), ligadas a las consecuencias en el sistema sanitario (2%), sobre la gestión de la pandemia y las medidas adoptadas contra ella (4%), y vinculadas al comportamiento de la ciudadanía (1%).

ZURE USTEZ ZEINTZUK DIRA EUSKADIKO HIRU ARAZO NAGUSIAK? / EN SU OPINIÓN ¿CUÁLES SON LOS TRES PROBLEMAS MÁS IMPORTANTES DE EUSKADI?

	Guztira / Total	IKASKETAK / ESTUDIOS			LAN EGOERA / SITUACIÓN LABORAL					KLASE SOZIALA / CLASE SOCIAL		
		≤ 1. mailakoak / ≤ primarios	2. mailakoak, LH / Secundarios, FP	Goi- mailakoak / Superiores	Lanean / Trabajando	Langa- bezia / En paro	Etxe- lanak / Labores del hogar	Ikasten / Estudiando	Jubilatua, pentsioduna / Jubilado/a, pensionista	Baxua / Baja	Erdikoa / Media	Altua / Alta
Lan merkatuari lotutako arazoak / Problemas ligados al mercado de trabajo	59	56	59	61	59	62	56	32	65	62	57	52
Egoera politikoa, politikariak eta gatazka politikoa / Situación política, políticos/as y conflicto político	17	14	17	20	19	10	12	16	18	17	17	23
COVIDaren pandemia / La pandemia de COVID	16	11	16	21	19	12	13	12	14	14	18	18
Arazo ekonomikoak / Problemas económicos	15	10	15	18	17	11	9	9	15	13	16	16
Etxebizitza eta etxe-gabetzeak / Vivienda y desahucios	11	7	13	12	13	12	7	8	9	13	10	7
Osasungintza, Osakidetza, Gizarte Segurantzaren, osasuna / Sanidad, Osakidetza, Seguridad Social, salud	11	10	10	12	10	12	11	6	13	11	11	7
Zerbitzu publikoen funtzionamendua eta hedadura, laguntzak / Funcionamiento y cobertura de los servicios públicos, ayudas	10	12	10	9	10	12	11	4	9	10	9	10
Delinkuentzia, segurtasun falta / Delincuencia, inseguridad ciudadana	9	8	10	9	10	11	13	2	8	9	9	10
Gazteen arazoak / Problemas de la juventud	7	8	6	6	5	2	13	3	10	6	8	6
Hezkuntza / Educación	6	4	6	9	7	7	3	7	5	6	7	7
Immigrazioa eta horrekin lotutako arazoak, arrazakeria / Inmigración y problemas relacionados con ella, racismo	6	6	6	5	5	6	9	7	5	5	6	8
Azpiegiturak eta garraioak / Infraestructuras y transportes	5	5	6	4	6	4	7	3	4	5	5	5
Arazo eta desberdintasun sozialak / Problemas y desigualdades sociales	5	3	3	8	5	5	2	3	5	5	4	8
Ingurumena / Medio ambiente	4	1	3	7	5	4	2	2	3	3	5	4
Hizkuntza egoerarekin lotutako arazoak / Problemas relacionados con la situación lingüística	4	2	4	5	4	3	2	8	2	3	4	5
Pentsioak / Pensiones	3	6	3	2	2	2	1	7	5	3	3	4
Balioen krisia, norberekeria, intolerantzia, errespetu falta, kontsumismoa... / Crisis de valores, egoísmo, intolerancia, falta de respeto, consumismo,...	3	2	2	4	3	2	1	2	4	2	3	7
Arazo demografikoak: jaiotza-tasa baxua, biztanleen zahartzea / Problemas demográficos: baja natalidad, envejecimiento población	2	0	1	4	2	0	0	1	2	1	2	6
Gizon eta emakumeen arteko desberdintasuna / Desigualdad entre mujeres y hombres	1	1	1	2	2	1	2	2	1	1	2	3
Indarkeria, terrorismoa, presoak eta bake prozesua / Violencia, terrorismo, presos/as, proceso de paz	1	1	1	2	1	1	1	2	1	0	2	2
Adinekoen arreta eta laguntza / Asistencia a personas mayores	1	1	1	1	1	2	0	0	2	1	1	0
Ustelkeria eta iruzurra / Corrupción y fraude	1	1	1	1	1	0	1	0	0	1	1	1
Juztizia / Justicia	1	1	1	1	0	2	1	0	2	1	1	0
Beste arazo batzuk / Otros problemas	4	3	3	5	4	4	2	5	3	3	4	5
Bat ere ez / Ninguno	0	0	0	0	0	0	0	0	0	0	0	0
Ed-Ee / Ns-Nc	12	18	12	6	9	12	15	26	11	12	12	8
n (absolutu haztatu gabeak) / n (absolutos sin ponderar)	(3333)	(831)	(1299)	(1203)	(1579)	(283)	(230)	(134)	(999)	(1428)	(1571)	(309)

Inkestatuak espontaneoki emandako erantzunak ondoren kodifikatu dira / Se ha realizado una codificación posterior de las respuestas dadas espontáneamente por las personas encuestadas

Ehunekoen batura ez da 100 hiru arazo aipatu ahal zirelako / Los porcentajes no suman 100 porque se podían dar tres respuestas

"COVIDaren pandemia" arazoak barne hartzen ditu Covid-19aren aipamen orokorrak (pandemiari buruzko aipamenak egin dituztenen %8k adierazi dituzte), ekonomian eragiten ari den ondorioen ingurukoak (%3), osasun sisteman eragin dituen ondorioei buruzkoak (%2), pandemiaren kudeaketarekin eta haren aurkako neurriekin lotutakoak (%4), eta herritarren jokabideari buruzkoak (%1). / El problema "La pandemia de COVID" incluye menciones sobre la Covid-19 en general (expresadas por un 8% de quienes mencionan la pandemia como problema), sobre las consecuencias económicas (3%), ligadas a las consecuencias en el sistema sanitario (2%), sobre la gestión de la pandemia y las medidas adoptadas contra ella (4%), y vinculadas al comportamiento de la ciudadanía (1%).

ZURE USTEZ ZEINTZUK DIRA EUSKADIKO HIRU ARAZO NAGUSIAK? / EN SU OPINIÓN ¿CUÁLES SON LOS TRES PROBLEMAS MÁS IMPORTANTES DE EUSKADI?

	Guztira / Total	JAIOTERRIA / LUGAR DE NACIMIENTO			EUSKARAREN EZAGUTZA / CONOCIMIENTO DE EUSKERA			EZKER-ESKUIN ESKALA / ESCALA IZQUIERDA-DERECHA				ABERTZALETASUN ESKALA / ESCALA NACIONALISMO			
		EAE+Nafarroa / CAPV+Navarra	Estatua / Estado	Atzerria / Extranjero	Bai / Sí	Pixka bat / Algo	Ez / No	Ezkerra / Izquierda	Zentroa / Centro	Eskuina / Derecha	Ed-Ee / Ns-Nc	0-3	4-6	7-10	Ed-Ee / Ns-Nc
Lan merkatuari lotutako arazoak / Problemas ligados al mercado de trabajo	59	63	56	37	59	62	57	63	58	49	53	57	60	60	48
Egoera politikoa, politikariak eta gatazka politikoa / Situación política, políticos/as y conflicto político	17	20	15	6	20	17	14	20	16	21	14	19	16	19	14
COVIDaren pandemia / La pandemia de COVID	16	18	14	10	19	15	13	17	17	16	11	16	17	16	12
Arazo ekonomikoak / Problemas económicos	15	17	11	7	17	16	12	14	15	14	15	15	14	16	15
Etxebizitza eta etxe-gabeteak / Vivienda y desahucios	11	11	10	12	11	11	10	13	11	7	5	13	10	11	7
Osasungintza, Osakidetza, Gizarte Segurantza, osasuna / Sanidad, Osakidetza, Seguridad Social, salud	11	10	15	7	11	12	10	11	11	11	11	11	10	12	9
Zerbitzu publikoen funtzionamendua eta hedadura, laguntzak / Funcionamiento y cobertura de los servicios públicos, ayudas	10	10	9	11	10	10	11	12	9	13	10	10	7	13	13
Delinkuentzia, segurtasun falta / Delincuencia, inseguridad ciudadana	9	10	10	7	6	13	11	8	10	10	10	11	9	7	14
Gazteen arazoak / Problemas de la juventud	7	7	7	4	7	6	7	6	8	4	5	6	6	8	7
Hezkuntza / Educación	6	7	5	5	7	8	5	7	7	5	5	8	6	5	5
Immigrazioa eta horrekin lotutako arazoak, arrazakeria / Inmigración y problemas relacionados con ella, racismo	6	5	5	9	4	7	7	3	6	11	7	6	7	5	4
Azpiegiturak eta garraioak / Infraestructuras y transportes	5	4	6	10	3	5	7	4	5	7	6	7	5	4	2
Arazo eta desberdintasun sozialak / Problemas y desigualdades sociales	5	6	4	2	6	4	3	8	4	2	2	4	5	6	1
Ingurumena / Medio ambiente	4	5	1	2	5	3	2	6	3	2	2	3	4	6	1
Hizkuntza egoerarekin lotutako arazoak / Problemas relacionados con la situación lingüística	4	4	3	5	5	2	3	3	4	4	1	6	3	4	1
Pentsioak / Pensiones	3	4	3	1	4	2	3	4	3	1	2	2	4	4	1
Balioen krisia, norberekeria, intolerantzia, errespetu falta, kontsumismoa... / Crisis de valores, egoísmo, intolerancia, falta de respeto, consumismo,...	3	3	3	1	3	4	2	2	3	8	1	3	3	2	0
Arazo demografikoak: jaiotza-tasa baxua, biztanleen zahartzea / Problemas demográficos: baja natalidad, envejecimiento población	2	2	1	0	2	2	1	2	2	1	0	3	1	2	0
Gizon eta emakumeen arteko desberdintasuna / Desigualdad entre mujeres y hombres	1	2	1	2	2	2	1	2	1	2	0	1	2	2	1
Indarkeria, terrorismoa, presoak eta bake prozesua / Violencia, terrorismo, presos/as, proceso de paz	1	1	2	0	0	2	1	1	1	4	1	3	0	1	1
Adinekoei arreta eta laguntza / Asistencia a personas mayores	1	1	1	1	1	0	1	2	1	2	0	1	1	1	0
Ustelkeria eta iruzurra / Corrupción y fraude	1	1	1	0	2	1	0	2	0	1	2	1	1	1	1
Juztizia / Justicia	1	1	1	1	0	2	1	1	1	2	2	1	1	1	1
Beste arazo batzuk / Otros problemas	4	4	4	3	4	3	4	5	3	2	6	4	3	4	4
Bat ere ez / Ninguno	0	0	0	0	0	0	0	0	0	0	0	0	0	0	0
Ed-Ee / Ns-Nc	12	8	15	26	9	10	15	7	13	13	20	9	13	9	25
n (absolutu haztatu gabeak) / n (absolutos sin ponderar)	(3333)	(2512)	(555)	(256)	(1485)	(641)	(1198)	(1088)	(1848)	(234)	(163)	(729)	(1271)	(1194)	(139)

Inkestaturek espontaneoki emandako erantzunak ondoren kodifikatu dira / Se ha realizado una codificación posterior de las respuestas dadas espontáneamente por las personas encuestadas

Ehunekoen batura ez da 100 hiru arazo aipatu ahal zirelako / Los porcentajes no suman 100 porque se podían dar tres respuestas

“COVIDaren pandemia” arazoak barne hartzen ditu Covid-19aren aipamen orokorrak (pandemiari buruzko aipamenak egin dituztenen %8k adierazi dituzte), ekonomian eragiten ari den ondorioen ingurukoak (%3), osasun sistemaren eragin dituen ondorioei buruzkoak (%2), pandemiaren kudeaketarekin eta haren aurkako neurriekin lotutakoak (%4), eta herritarren jokabideari buruzkoak (%1). / El problema “La pandemia de COVID” incluye menciones sobre la Covid-19 en general (expresadas por un 8% de quienes mencionan la pandemia como problema), sobre las consecuencias económicas (3%), ligadas a las consecuencias en el sistema sanitario (2%), sobre la gestión de la pandemia y las medidas adoptadas contra ella (4%), y vinculadas al comportamiento de la ciudadanía (1%).

ZURE USTEZ ZEINTZUK DIRA EUSKADIKO HIRU ARAZO NAGUSIAK? / EN SU OPINIÓN ¿CUÁLES SON LOS TRES PROBLEMAS MÁS IMPORTANTES DE EUSKADI?

	Guztira / Total	2020ko HAUTESKUNDE AUTONOMIKOETAKO BOTO-OROIMENA / RECUERDO DE VOTO EN ELECCIONES AUTONÓMICAS 2020										
		EAJ/PNV	EH BILDU	PSE-EE	ELKARREKIN PODEMOS	PP+C's	VOX	Besteak / Otros	Eskubiderik gabe / Sin derecho	<18 urte / <18 años	Absten.	Ed-Ee / Ns-Nc
Lan merkatuari lotutako arazoak / Problemas ligados al mercado de trabajo	59	68	64	67	66	45	36	61	32	8	59	61
Egoera politikoa, politikariak eta gatazka politikoa / Situación política, políticos/as y conflicto político	17	14	26	15	14	32	41	24	6	22	19	14
COVIDaren pandemia / La pandemia de COVID	16	19	16	14	19	16	3	25	9	9	16	17
Arazo ekonomikoak / Problemas económicos	15	15	18	11	12	20	29	26	6	6	15	15
Etxebizitza eta etxe-gabetzeak / Vivienda y desahucios	11	10	15	15	15	5	3	5	12	0	11	8
Osasungintza, Osakidetza, Gizarte Segurantza, osasuna / Sanidad, Osakidetza, Seguridad Social, salud	11	14	11	15	13	5	3	9	8	8	8	14
Zerbitzu publikoen funtzionamendua eta hedadura, laguntzak / Funcionamiento y cobertura de los servicios públicos, ayudas	10	9	11	8	12	5	17	11	9	2	11	10
Delinkuentzia, segurtasun falta / Delincuencia, inseguridad ciudadana	9	11	4	10	7	4	22	13	5	0	12	9
Gazteen arazoak / Problemas de la juventud	7	12	5	10	6	12	0	8	4	6	5	6
Hezkuntza / Educación	6	8	7	4	7	9	0	9	4	5	7	6
Immigrazioa eta horrekin lotutako arazoak, arrazakeria / Inmigración y problemas relacionados con ella, racismo	6	5	3	7	6	4	25	7	11	2	6	4
Azpiegiturak eta garraioak / Infraestructuras y transportes	5	4	3	6	6	3	8	3	10	2	5	5
Arazo eta desberdintasun sozialak / Problemas y desigualdades sociales	5	5	7	5	8	1	0	6	2	2	5	3
Ingurumena / Medio ambiente	4	3	8	3	8	3	3	9	0	0	4	3
Hizkuntza egoerarekin lotutako arazoak / Problemas relacionados con la situación lingüística	4	3	5	5	2	12	16	1	4	15	3	2
Pentsioak / Pensiones	3	4	4	2	3	2	0	2	1	12	4	1
Balioen krisia, norberekeria, intolerantzia, errespetu falta, kontsumismoa... / Crisis de valores, egoísmo, intolerancia, falta de respeto, consumismo,...	3	3	1	1	1	8	21	7	2	0	2	4
Arazo demografikoak: jaiotza-tasa baxua, biztanleen zahartzea / Problemas demográficos: baja natalidad, envejecimiento población	2	2	1	3	2	6	6	2	1	0	2	1
Gizon eta emakumeen arteko desberdintasuna / Desigualdad entre mujeres y hombres	1	1	2	1	4	0	0	0	1	0	1	2
Indarkeria, terrorismoa, presoak eta bake prozesua / Violencia, terrorismo, presos/as, proceso de paz	1	1	2	2	0	5	10	1	1	0	1	1
Adinekoei arreta eta laguntza / Asistencia a personas mayores	1	1	1	2	2	0	0	1	1	0	1	1
Ustelkeria eta iruzurra / Corrupción y fraude	1	0	3	1	2	0	0	0	0	0	1	2
Juztizia / Justicia	1	0	1	0	0	0	0	0	0	0	2	0
Beste arazo batzuk / Otros problemas	4	4	4	2	5	4	0	8	3	8	3	4
Bat ere ez / Ninguno	0	0	0	0	0	0	0	0	1	0	0	0
Ed-Ee / Ns-Nc	12	6	5	10	6	9	0	4	31	35	12	11
n (absolutu haztatu gabeak) / n (absolutos sin ponderar)	(3333)	(1038)	(538)	(282)	(267)	(69)	(17)	(78)	(109)	(22)	(409)	(504)

Inkestatuek espontaneoki emandako erantzunak ondoren kodifikatu dira / Se ha realizado una codificación posterior de las respuestas dadas espontáneamente por las personas encuestadas

Ehunekoen batura ez da 100 hiru arazo aipatu ahal zirelako / Los porcentajes no suman 100 porque se podían dar tres respuestas

"COVIDaren pandemia" arazoak barne hartzen ditu Covid-19aren aipamen orokorrak (pandemiari buruzko aipamenak egin dituztenen %8k adierazi dituzte), ekonomian eragiten ari den ondorioen ingurukoak (%3), osasun sisteman eragin dituen ondorioei buruzkoak (%2), pandemiaren kudeaketarekin eta haren aurkako neurriekin lotutakoak (%4), eta herritarren jokabideari buruzkoak (%1). / El problema "La pandemia de COVID" incluye menciones sobre la Covid-19 en general (expresadas por un 8% de quienes mencionan la pandemia como problema), sobre las consecuencias económicas (3%), ligadas a las consecuencias en el sistema sanitario (2%), sobre la gestión de la pandemia y las medidas adoptadas contra ella (4%), y vinculadas al comportamiento de la ciudadanía (1%).

1.4 – Hilabete amaierara iristeko arazoak / Problemas para llegar a fin de mes

ZUK IZATEN DUZU DIRU ARAZORIK HILABETE BUKAERARA HELTZEKO? /

¿SUELE TENER UD. PROBLEMAS ECONÓMICOS PARA LLEGAR A FIN DE MES?

	Guztira / Total	LURRALDEA / TERRITORIO			UDALERRIAREN TAMAINA / TAMAÑO DE MUNICIPIO			SEXUA / SEXO		ADIN TALDEAK / GRUPOS DE EDAD			
		Araba	Bizkaia	Gipuzkoa	Txikia / Pequeño	Ertaina / Mediano	Hiriburua / Capital	Gizona / Hombre	Emakumea / Mujer	18-29	30-45	46-64	≥ 65
Bai, arazo handiak / Sí, muchos problemas	7	9	7	7	8	5	9	8	6	6	10	8	3
Bai, nolabaiteko arazoak / Sí, algunos problemas	26	26	24	28	25	28	23	23	28	36	29	24	18
Ez / No	67	64	69	65	67	67	67	69	65	58	61	68	78
Ed-Ee / Ns-Nc	0	1	0	0	0	0	1	0	0	0	0	0	0
Ehuneko bertikalak / Porcentajes verticales	100	100	100	100	100	100	100	100	100	100	100	100	100
n (absolutu haztatu gabeak) / n (absolutos sin ponderar)	(3333)	(800)	(1449)	(1084)	(648)	(1359)	(1326)	(1600)	(1733)	(433)	(800)	(1132)	(968)

	Guztira / Total	IKASKETAK / ESTUDIOS			LAN EGOERA / SITUACIÓN LABORAL					KLASE SOZIALA / CLASE SOCIAL		
		≤ 1. mailakoak / ≤ primarios	2. mailakoak, LH / Secundarios, FP	Goi-mailakoak / Superiores	Lanean / Trabajando	Langa-bezian / En paro	Etxeko lanak / Labores del hogar	Ikasten / Estudiando	Jubilatua, pentsioduna / Jubilado/a, pensionista	Baxua / Baja	Erdikoa / Media	Altua / Alta
Oso ona / Muy buena	7	10	8	4	4	25	7	8	3	12	2	5
Nahikoa ona / Bastante buena	26	31	30	16	27	38	33	23	16	36	18	12
Oso txarra / Muy mala	67	59	62	80	69	36	59	69	81	51	80	84
Ed-Ee / Ns-Nc	0	0	0	0	0	0	0	1	0	0	0	0
Ehuneko bertikalak / Porcentajes verticales	100	100	100	100	100	100	100	100	100	100	100	100
n (absolutu haztatu gabeak) / n (absolutos sin ponderar)	(3333)	(831)	(1299)	(1203)	(1579)	(283)	(230)	(134)	(999)	(1428)	(1571)	(309)

ZUK IZATEN DUZU DIRU ARAZORIK HILABETE BUKAERARA HELTZEKO? /
¿SUELE TENER UD. PROBLEMAS ECONÓMICOS PARA LLEGAR A FIN DE MES?

	Guztira / Total	JAIOTERRIA / LUGAR DE NACIMIENTO			EUSKARAREN EZAGUTZA / CONOCIMIENTO DE EUSKERA			EZKER-ESKUIN ESKALA / ESCALA IZQUIERDA-DERECHA				ABERTZALETASUN ESKALA / ESCALA NACIONALISMO			
		EAE+Nafarroa / CAPV+Navarra	Estatua / Estado	Atzerria / Extranjero	Bai / Sí	Pixka bat / Algo	Ez / No	Ezkerra / Izquierda	Zentroa / Centro	Eskuina / Derecha	Ed-Ee / Ns-Nc	0-3	4-6	7-10	Ed-Ee / Ns-Nc
Bai, arazo handiak / Sí, muchos problemas	7	6	5	16	5	9	9	6	7	7	11	8	6	6	15
Bai, nolabaiteko arazoak / Sí, algunos problemas	26	21	25	56	21	29	30	24	27	25	24	27	28	23	21
Ez / No	67	73	70	29	74	63	61	69	66	68	64	65	65	72	63
Ed-Ee / Ns-Nc	0	0	0	0	0	0	0	1	0	0	1	0	0	0	1
Ehuneko bertikalak / Porcentajes verticales	100	100	100	100	100	100	100	100	100	100	100	100	100	100	100
n (absolutu haztatu gabeak) / n (absolutos sin ponderar)	(3333)	(2512)	(555)	(256)	(1485)	(641)	(1198)	(1088)	(1848)	(234)	(163)	(729)	(1271)	(1194)	(139)

	Guztira / Total	2020ko HAUTESKUNDE AUTONOMIKOETAKO BOTO-OROIMENA / RECUERDO DE VOTO EN ELECCIONES AUTONÓMICAS 2020										
		EAJ/PNV	EH BILDU	PSE-EE	ELKARREKIN PODEMOS	PP+C's	VOX	Besteak / Otros	Eskubiderik gabe / Sin derecho	<18 urte / <18 años	Absten.	Ed-Ee / Ns-Nc
Bai, arazo handiak / Sí, muchos problemas	7	5	5	6	3	4	19	10	17	5	8	4
Bai, nolabaiteko arazoak / Sí, algunos problemas	26	18	19	19	28	20	17	30	52	11	29	22
Ez / No	67	77	75	75	69	74	64	60	31	85	63	73
Ed-Ee / Ns-Nc	0	0	1	0	0	2	0	0	0	0	0	0
Ehuneko bertikalak / Porcentajes verticales	100	100	100	100	100	100	100	100	100	100	100	100
n (absolutu haztatu gabeak) / n (absolutos sin ponderar)	(3333)	(1038)	(538)	(282)	(267)	(69)	(17)	(78)	(109)	(22)	(409)	(504)

1.5 – Erakundeekiko konfiantza / Confianza en instituciones

JARRAIAIN ZENBAIT INSTITUZIOREKIKO DUZUN KONFIANTZARI BURUZ GALDETU NAHI NIZUKE. AIPATUKO DIZUDAN BAKOITZAREKIKO, ESADAZU, MESEDEZ, GEHIENBAT KONFIANTZA DUZUN ALA GEHIENBAT EZ DUZUN KONFIANTZARIK: /

A CONTINUACIÓN ME GUSTARÍA PREGUNTARLE ACERCA DE LA CONFIANZA QUE UD. TIENE EN CIERTAS INSTITUCIONES. PARA CADA UNA DE ELLAS DÍGAME, POR FAVOR, SI TIENDE UD. A CONFIAR O SI TIENDE UD. A NO CONFIAR:

	Guztira / Total	LURRALDEA / TERRITORIO			UDALERRIAREN TAMAINA / TAMAÑO DE MUNICIPIO			SEXUA / SEXO		ADIN TALDEAK / GRUPOS DE EDAD				
		Araba	Bizkaia	Gipuzkoa	Txikia / Pequeño	Ertaina / Mediano	Hiriburua / Capital	Gizona / Hombre	Emakumea / Mujer	18-29	30-45	46-64	≥ 65	
UNIBERTSITATEA / LA UNIVERSIDAD	Gehienbat konfiantza duzu / Tiende a confiar	87	88	86	87	87	86	87	85	88	84	87	90	82
	Gehienbat ez du konfiantzarik / Tiende a no confiar	9	9	10	7	7	9	9	10	7	13	9	7	7
	Ed-Ee / Ns-Nc	5	4	5	5	6	5	4	5	5	2	4	2	11
EUSKO JAURLARITZA / EL GOBIERNO VASCO	Gehienbat konfiantza duzu / Tiende a confiar	78	76	79	77	81	79	75	74	81	82	76	74	82
	Gehienbat ez du konfiantzarik / Tiende a no confiar	21	23	20	21	18	20	24	25	17	17	23	24	16
	Ed-Ee / Ns-Nc	1	1	1	2	1	1	2	1	2	1	1	2	3
ZURE DIPUTAZIOA / SU DIPUTACIÓN	Gehienbat konfiantza duzu / Tiende a confiar	73	73	74	72	74	74	71	69	77	76	69	72	77
	Gehienbat ez du konfiantzarik / Tiende a no confiar	25	25	24	25	25	23	27	29	20	23	29	26	19
	Ed-Ee / Ns-Nc	2	2	2	3	1	3	2	2	3	1	2	2	4
ZURE HERRIKO UDALA / SU AYUNTAMIENTO	Gehienbat konfiantza duzu / Tiende a confiar	72	70	73	72	78	71	70	70	74	70	72	72	73
	Gehienbat ez du konfiantzarik / Tiende a no confiar	26	29	26	26	21	27	28	28	24	28	27	27	23
	Ed-Ee / Ns-Nc	2	2	2	3	2	2	2	2	2	2	1	1	4
EUSKO LEGEBILTZARRA / EL PARLAMENTO VASCO	Gehienbat konfiantza duzu / Tiende a confiar	71	72	72	70	75	72	69	69	74	74	68	69	76
	Gehienbat ez du konfiantzarik / Tiende a no confiar	26	26	25	26	24	25	28	29	22	23	30	29	19
	Ed-Ee / Ns-Nc	3	2	3	3	2	3	3	2	4	3	2	2	6
GOBERNUZ KANPOKO ERAKUNDEAK (GKEK / ONGAK) / LAS ONGs	Gehienbat konfiantza duzu / Tiende a confiar	62	62	61	63	63	62	61	62	62	66	60	61	62
	Gehienbat ez du konfiantzarik / Tiende a no confiar	34	35	34	32	33	34	34	34	34	31	37	34	31
	Ed-Ee / Ns-Nc	4	3	5	5	4	4	5	4	5	3	3	5	7
EUROPAR BATASUNA / LA UNIÓN EUROPEA	Gehienbat konfiantza duzu / Tiende a confiar	59	63	61	55	56	59	61	57	61	68	56	55	63
	Gehienbat ez du konfiantzarik / Tiende a no confiar	35	32	34	39	39	35	35	40	31	31	40	40	27
	Ed-Ee / Ns-Nc	5	5	5	5	5	6	5	3	7	2	3	5	10
ENPRESAK / LAS EMPRESAS	Gehienbat konfiantza duzu / Tiende a confiar	57	61	54	58	56	57	55	57	56	63	54	54	58
	Gehienbat ez du konfiantzarik / Tiende a no confiar	35	35	37	33	35	34	37	38	33	34	39	37	30
	Ed-Ee / Ns-Nc	8	4	9	9	8	8	7	5	11	3	7	9	12
Uhuneko bertikalak / Porcentajes verticales	100	100	100	100	100	100	100	100	100	100	100	100	100	100
n (absolutu haztatu gabeak) / n (absolutos sin ponderar)	(3333)	(800)	(1449)	(1084)	(648)	(1359)	(1326)	(1600)	(1733)	(433)	(800)	(1132)	(968)	

(...)

JARRAIAN ZENBAIT INSTITUZIOREKIKO DUZUN KONFIANTZARI BURUZ GALDETU NAHI NIZUKE. AIPATUKO DIZUDAN BAKOITZAREKIKO, ESADAZU, MESEDEZ, GEHIENBAT KONFIANTZA DUZUN ALA GEHIENBAT EZ DUZUN KONFIANTZARIK. /
A CONTINUACIÓN ME GUSTARÍA PREGUNTARLE ACERCA DE LA CONFIANZA QUE UD. TIENE EN CIERTAS INSTITUCIONES. PARA CADA UNA DE ELLAS DÍGAME, POR FAVOR, SI TIENDE UD. A CONFIAR O SI TIENDE UD. A NO CONFIAR:

(...)

	Guztira / Total	LURRALDEA / TERRITORIO			UDALERRIAREN TAMAINA / TAMAÑO DE MUNICIPIO			SEXUA / SEXO		ADIN TALDEAK / GRUPOS DE EDAD				
		Araba	Bizkaia	Gipuzkoa	Txikia / Pequeño	Ertaina / Mediano	Hiriburua / Capital	Gizona / Hombre	Emakumea / Mujer	18-29	30-45	46-64	≥ 65	
SINDIKATUAK / LOS SINDICATOS	Gehienbat konfiantza duzu / Tiende a confiar	44	47	42	45	45	44	43	42	46	63	51	39	29
	Gehienbat ez du konfiantzarik / Tiende a no confiar	52	49	53	51	52	53	56	48	36	47	58	61	
	Ed-Ee / Ns-Nc	4	4	4	4	4	4	2	6	2	2	3	10	
JUSTIZIA EPAITEGIAK / LOS TRIBUNALES DE JUSTICIA	Gehienbat konfiantza duzu / Tiende a confiar	38	40	37	38	37	40	36	39	50	40	36	29	
	Gehienbat ez du konfiantzarik / Tiende a no confiar	58	57	59	58	60	59	61	56	48	56	61	65	
	Ed-Ee / Ns-Nc	4	3	4	3	3	4	3	5	2	3	3	6	
HEDABIDEAK / LOS MEDIOS DE COMUNICACIÓN	Gehienbat konfiantza duzu / Tiende a confiar	37	35	36	38	41	38	33	33	40	37	30	37	45
	Gehienbat ez du konfiantzarik / Tiende a no confiar	58	61	58	58	55	57	62	63	53	63	67	58	46
	Ed-Ee / Ns-Nc	5	4	6	4	4	5	3	6	1	3	5	9	
ESPANIAKO GOBERNUA / EL GOBIERNO DE ESPAÑA	Gehienbat konfiantza duzu / Tiende a confiar	33	33	34	30	31	34	32	32	33	29	32	32	36
	Gehienbat ez du konfiantzarik / Tiende a no confiar	64	64	63	67	66	63	65	66	63	69	66	65	57
	Ed-Ee / Ns-Nc	3	3	3	3	3	4	3	3	4	2	2	3	7
DIPUTATUEN KONGRESUA / EL CONGRESO DE LOS DIPUTADOS	Gehienbat konfiantza duzu / Tiende a confiar	25	26	26	22	21	25	26	25	25	23	21	25	29
	Gehienbat ez du konfiantzarik / Tiende a no confiar	71	71	70	73	76	70	70	73	70	75	76	71	64
	Ed-Ee / Ns-Nc	4	3	4	4	3	5	3	2	5	2	3	3	7
ELIZA KATOLIKOA / LA IGLESIA CATÓLICA	Gehienbat konfiantza duzu / Tiende a confiar	23	29	22	23	22	23	25	21	26	18	18	20	38
	Gehienbat ez du konfiantzarik / Tiende a no confiar	74	68	74	75	76	74	72	76	71	80	80	77	57
	Ed-Ee / Ns-Nc	3	4	3	2	2	3	3	3	3	3	2	3	5
ALDERDI POLITIKOAK / LOS PARTIDOS POLÍTICOS	Gehienbat konfiantza duzu / Tiende a confiar	19	18	19	19	22	19	18	18	21	19	14	18	27
	Gehienbat ez du konfiantzarik / Tiende a no confiar	76	78	76	75	73	76	77	78	73	80	83	77	64
	Ed-Ee / Ns-Nc	5	4	5	6	5	5	5	4	6	2	3	5	9
ESPANIAKO ERREGETZA / LA MONARQUÍA ESPAÑOLA	Gehienbat konfiantza duzu / Tiende a confiar	17	24	16	15	13	16	20	15	18	11	15	12	28
	Gehienbat ez du konfiantzarik / Tiende a no confiar	80	73	81	82	85	81	77	82	78	88	81	86	67
	Ed-Ee / Ns-Nc	3	3	3	3	2	3	4	3	3	1	3	2	5
BANKUAK / LOS BANCOS	Gehienbat konfiantza duzu / Tiende a confiar	16	19	13	19	17	16	14	14	17	24	15	12	16
	Gehienbat ez du konfiantzarik / Tiende a no confiar	83	79	85	80	82	83	83	84	81	75	84	87	80
	Ed-Ee / Ns-Nc	2	2	2	1	1	1	3	2	2	1	1	1	4
Ehuneko bertikalak / Porcentajes verticales		100	100	100	100	100	100	100	100	100	100	100	100	100
n (absolutu haztatu gabeak) / n (absolutos sin ponderar)		(3333)	(800)	(1449)	(1084)	(648)	(1359)	(1326)	(1600)	(1733)	(433)	(800)	(1132)	(968)

JARRAIAN ZENBAIT INSTITUZIOREKIKO DUZUN KONFIANTZARI BURUZ GALDETU NAHI NIZUKE. AIPATUKO DIZUDAN BAKOITZAREKIKO, ESADAZU, MESEDEZ, GEHIENBAT KONFIANTZA DUZUN ALA GEHIENBAT EZ DUZUN KONFIANTZARIK: / A CONTINUACIÓN ME GUSTARÍA PREGUNTARLE ACERCA DE LA CONFIANZA QUE UD. TIENE EN CIERTAS INSTITUCIONES. PARA CADA UNA DE ELLAS DÍGAME, POR FAVOR, SI TIENDE UD. A CONFIAR O SI TIENDE UD. A NO CONFIAR:

	Guztira / Total	IKASKETAK / ESTUDIOS			LAN EGOERA / SITUACIÓN LABORAL					KLASE SOZIALA / CLASE SOCIAL		
		≤ 1. mailakoak / ≤ primarios	2. mailakoak, LH / Secundarios, FP	Goi-mailakoak / Superiores	Lanean / Trabajando	Langa-bezian / En paro	Etzeko lanak / Labores del hogar	Ikasten / Estudiando	Jubilatua, pentsioduna / Jubilado/a, pensionista	Baxua / Baja	Erdikoa / Media	Altua / Alta
UNIBERTSITATEA / LA UNIVERSIDAD	87	83	87	88	88	88	81	89	85	85	88	87
	9	8	8	9	9	10	10	9	6	9	8	10
	5	9	4	2	3	2	9	2	9	5	4	4
EUSKO JAURLARITZA / EL GOBIERNO VASCO	78	79	77	78	75	81	81	82	82	75	81	80
	21	18	22	21	24	19	17	17	16	24	18	19
	1	3	1	1	1	0	2	1	3	2	1	1
ZURE DIPUTAZIOA / SU DIPUTACIÓN	73	74	72	73	72	77	75	79	76	70	77	74
	25	22	26	25	27	22	22	21	20	28	22	26
	2	4	1	2	1	2	3	0	4	3	2	1
ZURE HERRIKO UDALA / SU AYUNTAMIENTO	72	74	70	72	70	76	76	73	73	69	75	71
	26	22	28	26	28	23	21	25	23	29	22	28
	2	3	1	2	1	1	3	2	4	2	2	2
EUSKO LEGEBILTZARRA / EL PARLAMENTO VASCO	71	69	70	74	70	68	73	72	76	68	74	76
	26	24	28	24	28	28	23	25	19	30	22	22
	3	6	2	1	2	4	4	3	5	2	3	1
GOBERNUZ KANPOKO ERAKUNDEAK (GKEK / ONGAK) / LAS ONGs	62	58	60	67	60	60	57	75	64	57	66	65
	34	35	36	29	36	37	38	22	29	39	29	30
	4	6	4	3	4	3	5	3	7	4	4	5
EUROPAR BATASUNA / LA UNIÓN EUROPEA	59	55	59	63	57	60	53	74	64	54	64	61
	35	35	37	34	40	34	36	22	28	40	32	36
	5	10	4	3	3	7	10	3	8	7	4	3
ENPRESAK / LAS EMPRESAS	57	54	56	59	56	55	57	59	58	51	60	65
	35	35	37	34	38	36	30	37	30	42	31	27
	8	11	7	7	6	9	13	4	11	6	9	8
Ehunekoa bertikalak / Porcentajes verticales	100	100	100	100	100	100	100	100	100	100	100	100
n (absolutu haztatu gabeak) / n (absolutos sin ponderar)	(3333)	(831)	(1299)	(1203)	(1579)	(283)	(230)	(134)	(999)	(1428)	(1571)	(309)

(...)

JARRAIAN ZENBAIT INSTITUZIOREKIKO DUZUN KONFIANTZARI BURUZ GALDETU NAHI NIZUKE. AIPATUKO DIZUDAN BAKOITZAREKIKO, ESADAZU, MESEDEZ, GEHIENBAT KONFIANTZA DUZUN ALA GEHIENBAT EZ DUZUN KONFIANTZARIK: /
A CONTINUACIÓN ME GUSTARÍA PREGUNTARLE ACERCA DE LA CONFIANZA QUE UD. TIENE EN CIERTAS INSTITUCIONES. PARA CADA UNA DE ELLAS DÍGAME, POR FAVOR, SI TIENDE UD. A CONFIAR O SI TIENDE UD. A NO CONFIAR:

(...)

	Guztira / Total	IKASKETAK / ESTUDIOS			LAN EGOERA / SITUACIÓN LABORAL					KLASE SOZIALA / CLASE SOCIAL			
		≤ 1. mailakoak / ≤ primarios	2. mailakoak, LH / Secundarios, FP	Goi- mailakoak / Superiores	Lanean / Trabajando	Langa- bezia / En paro	Etxeko lanak / Labores del hogar	Ikasten / Estudiando	Jubilatua, pentsioduna / Jubilado/a, pensionista	Baxua / Baja	Erdikoa / Media	Altua / Alta	
SINDIKATUAK / LOS SINDICATOS	Gehienbat konfiantza duzu / Tiende a confiar	44	38	47	44	48	52	34	64	31	46	44	38
	Gehienbat ez du konfiantzarik / Tiende a no confiar	52	52	51	54	50	45	54	36	61	51	52	59
	Ed-Ee / Ns-Nc	4	10	2	2	2	3	12	0	8	4	4	4
JUSTIZIA EPAITEGIAK / LOS TRIBUNALES DE JUSTICIA	Gehienbat konfiantza duzu / Tiende a confiar	38	33	38	41	40	44	30	51	30	35	40	43
	Gehienbat ez du konfiantzarik / Tiende a no confiar	58	61	59	56	57	53	64	44	64	61	56	56
	Ed-Ee / Ns-Nc	4	6	3	3	2	3	6	4	6	3	4	1
HEDABIDEAK / LOS MEDIOS DE COMUNICACIÓN	Gehienbat konfiantza duzu / Tiende a confiar	37	44	34	34	32	37	45	48	43	36	38	37
	Gehienbat ez du konfiantzarik / Tiende a no confiar	58	47	62	62	65	60	45	51	47	60	57	59
	Ed-Ee / Ns-Nc	5	8	4	4	3	3	10	2	9	5	5	4
ESPAINIAKO GOBERNUA / EL GOBIERNO DE ESPAÑA	Gehienbat konfiantza duzu / Tiende a confiar	33	32	30	36	31	26	34	39	37	31	34	34
	Gehienbat ez du konfiantzarik / Tiende a no confiar	64	62	67	63	67	72	59	57	58	66	63	64
	Ed-Ee / Ns-Nc	3	6	3	2	2	3	7	4	5	3	4	2
DIPUTATUEN KONGRESUA / EL CONGRESO DE LOS DIPUTADOS	Gehienbat konfiantza duzu / Tiende a confiar	25	23	23	28	24	20	23	30	29	21	28	25
	Gehienbat ez du konfiantzarik / Tiende a no confiar	71	70	74	70	74	77	73	66	64	74	69	73
	Ed-Ee / Ns-Nc	4	7	3	2	3	3	4	3	7	4	3	1
ELIZA KATOLIKOA / LA IGLESIA CATÓLICA	Gehienbat konfiantza duzu / Tiende a confiar	23	30	19	24	18	20	36	18	33	23	23	30
	Gehienbat ez du konfiantzarik / Tiende a no confiar	74	64	79	74	80	77	58	79	62	75	73	68
	Ed-Ee / Ns-Nc	3	6	2	2	2	3	6	4	5	2	4	3
ALDERDI POLITIKOAK / LOS PARTIDOS POLÍTICOS	Gehienbat konfiantza duzu / Tiende a confiar	19	23	17	19	16	18	21	23	26	18	21	17
	Gehienbat ez du konfiantzarik / Tiende a no confiar	76	69	79	77	82	74	71	75	66	77	74	78
	Ed-Ee / Ns-Nc	5	8	4	4	3	8	8	2	9	5	5	5
ESPAINIAKO ERREGETZA / LA MONARQUÍA ESPAÑOLA	Gehienbat konfiantza duzu / Tiende a confiar	17	22	16	14	12	15	25	15	25	16	17	22
	Gehienbat ez du konfiantzarik / Tiende a no confiar	80	73	82	84	87	82	69	83	70	81	80	75
	Ed-Ee / Ns-Nc	3	5	2	2	2	3	6	2	5	3	3	2
BANKUAK / LOS BANCOS	Gehienbat konfiantza duzu / Tiende a confiar	16	18	14	16	14	17	20	26	15	12	18	20
	Gehienbat ez du konfiantzarik / Tiende a no confiar	83	79	84	83	86	82	76	74	81	86	80	78
	Ed-Ee / Ns-Nc	2	3	2	1	1	1	4	0	4	2	2	2
Ehuneko bertikalak / Porcentajes verticales	100	100	100	100	100	100	100	100	100	100	100	100	
n (absolutu haztatu gabeak) / n (absolutos sin ponderar)	(3333)	(831)	(1299)	(1203)	(1579)	(283)	(230)	(134)	(999)	(1428)	(1571)	(309)	

JARRAIAN ZENBAIT INSTITUZIOTIKO DUZUN KONFIANTZARI BURUZ GALDETU NAHI NIZUKE. AIPATUKO DIZUDAN BAKOITZAREKIKO, ESADAZU, MESEDEZ, GEHIENBAT KONFIANTZA DUZUN ALA GEHIENBAT EZ DUZUN KONFIANTZARIK: / A CONTINUACIÓN ME GUSTARÍA PREGUNTARLE ACERCA DE LA CONFIANZA QUE UD. TIENE EN CIERTAS INSTITUCIONES. PARA CADA UNA DE ELLAS DÍGAME, POR FAVOR, SI TIENDE UD. A CONFIAR O SI TIENDE UD. A NO CONFIAR:

	Guztira / Total	JAIOTERRIA / LUGAR DE NACIMIENTO			EUSKARAREN EZAGUTZA / CONOCIMIENTO DE EUSKERA			EZKER-ESKUIN ESKALA / ESCALA IZQUIERDA-DERECHA				ABERTZALETASUN ESKALA / ESCALA NACIONALISMO				
		EAE+Nafarroa / CAPV+Navarra	Estaturia / Estado	Atzerria / Extranjero	Bai / Sí	Pixka bat / Algo	Ez / No	Ezkerra / Izquierda	Zentroa / Centro	Eskuina / Derecha	Ed-Ee / Ns-Nc	0-3	4-6	7-10	Ed-Ee / Ns-Nc	
UNIBERTSITATEA / LA UNIVERSIDAD	Gehienbat konfiantza duzu / Tiende a confiar	87	80	93	87	88	85	86	89	84	69	82	91	88	72	
	Gehienbat ez du konfiantzarik / Tiende a no confiar	9	11	5	9	8	8	12	6	13	15	12	7	7	11	
	Ed-Ee / Ns-Nc	5	9	2	4	4	7	2	5	4	15	6	2	4	17	
EUSKO JAURLARITZA / EL GOBIERNO VASCO	Gehienbat konfiantza duzu / Tiende a confiar	78	78	92	75	78	81	71	84	78	58	70	83	81	63	
	Gehienbat ez du konfiantzarik / Tiende a no confiar	21	18	7	23	21	18	28	15	22	34	29	16	18	29	
	Ed-Ee / Ns-Nc	1	4	1	1	1	2	1	1	1	8	1	1	1	7	
ZURE DIPUTAZIOA / SU DIPUTACIÓN	Gehienbat konfiantza duzu / Tiende a confiar	73	75	81	73	73	73	69	78	69	53	67	78	76	51	
	Gehienbat ez du konfiantzarik / Tiende a no confiar	25	20	16	25	26	23	28	21	28	34	31	20	23	32	
	Ed-Ee / Ns-Nc	2	5	3	2	1	4	2	1	3	13	1	2	1	17	
ZURE HERRIKO UDALA / SU AYUNTAMIENTO	Gehienbat konfiantza duzu / Tiende a confiar	72	70	87	69	74	74	68	77	70	56	67	75	76	60	
	Gehienbat ez du konfiantzarik / Tiende a no confiar	26	29	13	29	25	24	30	22	28	37	31	24	23	33	
	Ed-Ee / Ns-Nc	2	4	0	2	1	2	2	1	2	7	2	1	2	7	
EUSKO LEGEBILTZARRA / EL PARLAMENTO VASCO	Gehienbat konfiantza duzu / Tiende a confiar	71	71	79	71	73	71	68	76	71	47	62	76	79	48	
	Gehienbat ez du konfiantzarik / Tiende a no confiar	26	22	20	27	24	26	29	22	24	39	35	22	20	38	
	Ed-Ee / Ns-Nc	3	7	2	2	3	4	2	2	4	14	3	3	1	14	
GOBERNUZ KANPOKO ERAKUNDEAK (GKEK / ONGAK) / LAS ONGS	Gehienbat konfiantza duzu / Tiende a confiar	62	60	63	65	62	58	67	64	54	33	56	64	68	40	
	Gehienbat ez du konfiantzarik / Tiende a no confiar	34	33	34	31	36	36	30	34	38	47	40	33	28	41	
	Ed-Ee / Ns-Nc	4	6	3	4	3	6	3	3	8	21	3	3	4	19	
EUROPAR BATASUNA / LA UNIÓN EUROPEA	Gehienbat konfiantza duzu / Tiende a confiar	59	58	73	57	62	61	53	65	56	43	59	62	58	47	
	Gehienbat ez du konfiantzarik / Tiende a no confiar	35	33	26	38	35	32	43	30	40	43	38	32	37	36	
	Ed-Ee / Ns-Nc	5	9	1	5	3	7	4	5	4	14	3	6	4	18	
ENPRESAK / LAS EMPRESAS	Gehienbat konfiantza duzu / Tiende a confiar	57	62	58	53	59	59	45	63	60	54	57	59	54	52	
	Gehienbat ez du konfiantzarik / Tiende a no confiar	35	29	39	38	37	32	49	29	32	31	37	34	38	26	
	Ed-Ee / Ns-Nc	8	9	3	9	5	9	6	8	9	15	6	7	8	22	
Huneko bertikalak / Porcentajes verticales		100	100	100	100	100	100	100	100	100	100	100	100	100	100	
n (absolutu haztatu gabeak) / n (absolutos sin ponderar)		(3333)	(2512)	(555)	(256)	(1485)	(641)	(1198)	(1088)	(1848)	(234)	(163)	(729)	(1271)	(1194)	(139)

(...)

JARRAIAN ZENBAIT INSTITUZIOREKIKO DUZUN KONFIANTZARI BURUZ GALDETU NAHI NIZUKE. AIPATUKO DIZUDAN BAKOITZAREKIKO, ESADAZU, MESEDEZ, GEHIENBAT KONFIANTZA DUZUN ALA GEHIENBAT EZ DUZUN KONFIANTZARIK: / A CONTINUACIÓN ME GUSTARÍA PREGUNTARLE ACERCA DE LA CONFIANZA QUE UD. TIENE EN CIERTAS INSTITUCIONES. PARA CADA UNA DE ELLAS DÍGAME, POR FAVOR, SI TIENDE UD. A CONFIAR O SI TIENDE UD. A NO CONFIAR:

(...)

	Guztira / Total	JAIOTERRIA / LUGAR DE NACIMIENTO			EUSKARAREN EZAGUTZA / CONOCIMIENTO DE EUSKERA			EZKER-ESKUIN ESKALA / ESCALA IZQUIERDA-DERECHA				ABERTZALETASUN ESKALA / ESCALA NACIONALISMO				
		EAE+Nafarroa / CAPV+Navarra	Estatua / Estado	Atzerria / Extranjero	Bai / Sí	Pixka bat / Algo	Ez / No	Ezkerra / Izquierda	Zentroa / Centro	Eskuina / Derecha	Ed-Ee / Ns-Nc	0-3	4-6	7-10	Ed-Ee / Ns-Nc	
SINDIKATUAK / LOS SINDICATOS	Gehienbat konfiantza duzu / Tiende a confiar	44	43	37	56	47	43	41	52	41	36	33	38	48	44	40
	Gehienbat ez du konfiantzarik / Tiende a no confiar	52	54	55	40	50	55	52	45	55	59	51	58	49	52	41
	Ed-Ee / Ns-Nc	4	3	8	4	3	2	7	3	3	4	16	3	3	4	19
JUSTIZIA EPAITEGIAK / LOS TRIBUNALES DE JUSTICIA	Gehienbat konfiantza duzu / Tiende a confiar	38	35	34	56	34	39	42	25	45	44	33	47	43	25	33
	Gehienbat ez du konfiantzarik / Tiende a no confiar	58	62	59	39	63	58	53	72	52	54	56	50	54	72	52
	Ed-Ee / Ns-Nc	4	3	7	5	3	3	5	2	4	2	11	3	3	3	15
HEDABIDEAK / LOS MEDIOS DE COMUNICACIÓN	Gehienbat konfiantza duzu / Tiende a confiar	37	35	46	37	35	33	41	28	42	37	29	35	38	37	36
	Gehienbat ez du konfiantzarik / Tiende a no confiar	58	61	45	59	62	63	52	68	53	61	56	61	58	59	48
	Ed-Ee / Ns-Nc	5	4	9	4	4	4	7	3	5	1	15	4	4	4	16
ESPAINIAKO GOBERNUA / EL GOBIERNO DE ESPAÑA	Gehienbat konfiantza duzu / Tiende a confiar	33	29	38	47	28	33	38	29	35	39	21	34	37	27	26
	Gehienbat ez du konfiantzarik / Tiende a no confiar	64	68	56	50	69	65	58	70	61	59	68	63	60	71	60
	Ed-Ee / Ns-Nc	3	3	5	3	3	2	4	1	4	3	11	3	3	2	14
DIPUTATUEN KONGRESUA / EL CONGRESO DE LOS DIPUTADOS	Gehienbat konfiantza duzu / Tiende a confiar	25	23	27	33	22	25	28	21	27	29	16	29	27	21	17
	Gehienbat ez du konfiantzarik / Tiende a no confiar	71	74	68	62	75	73	67	77	70	66	68	69	71	76	63
	Ed-Ee / Ns-Nc	4	3	5	4	3	2	6	2	3	5	16	2	2	4	21
ELIZA KATOLIKOA / LA IGLESIA CATÓLICA	Gehienbat konfiantza duzu / Tiende a confiar	23	19	31	37	15	22	33	9	30	34	21	25	24	21	23
	Gehienbat ez du konfiantzarik / Tiende a no confiar	74	78	65	60	82	76	63	90	66	64	71	72	74	76	65
	Ed-Ee / Ns-Nc	3	3	4	4	3	2	4	1	4	3	8	3	2	2	12
ALDERDI POLITIKOAK / LOS PARTIDOS POLÍTICOS	Gehienbat konfiantza duzu / Tiende a confiar	19	18	20	26	18	17	21	17	21	26	12	14	18	25	17
	Gehienbat ez du konfiantzarik / Tiende a no confiar	76	77	73	70	77	80	72	79	75	70	75	83	78	68	69
	Ed-Ee / Ns-Nc	5	5	7	4	5	3	6	4	5	4	13	2	4	7	14
ESPAINIAKO ERREGETZA / LA MONARQUÍA ESPAÑOLA	Gehienbat konfiantza duzu / Tiende a confiar	17	12	30	28	7	16	27	5	21	30	18	26	15	11	16
	Gehienbat ez du konfiantzarik / Tiende a no confiar	80	86	64	66	91	83	68	94	76	66	68	72	82	88	68
	Ed-Ee / Ns-Nc	3	2	6	6	2	1	5	1	3	4	13	2	3	1	17
BANKUAK / LOS BANCOS	Gehienbat konfiantza duzu / Tiende a confiar	16	14	12	30	15	14	17	8	19	26	12	15	16	15	20
	Gehienbat ez du konfiantzarik / Tiende a no confiar	83	85	85	69	84	85	80	91	79	73	80	83	83	83	72
	Ed-Ee / Ns-Nc	2	2	3	1	1	1	3	1	2	1	8	1	1	2	8
Ehuneko bertikalak / Porcentajes verticales	100	100	100	100	100	100	100	100	100	100	100	100	100	100	100	100
n (absolutu haztatu gabeak) / n (absolutos sin ponderar)	(3333)	(2512)	(555)	(256)	(1485)	(641)	(1198)	(1088)	(1848)	(234)	(163)	(729)	(1271)	(1194)	(139)	

JARRAIAN ZENBAIT INSTITUZIOREKIKO DUZUN KONFIANTZARI BURUZ GALDETU NAHI NIZUKE. AIPATUKO DIZUDAN BAKOITZAREKIKO, ESADAZU, MESEDEZ, GEHIENBAT KONFIANTZA DUZUN ALA GEHIENBAT EZ DUZUN KONFIANTZARIK: /

A CONTINUACIÓN ME GUSTARÍA PREGUNTARLE ACERCA DE LA CONFIANZA QUE UD. TIENE EN CIERTAS INSTITUCIONES. PARA CADA UNA DE ELLAS DÍGAME, POR FAVOR, SI TIENDE UD. A CONFIAR O SI TIENDE UD. A NO CONFIAR:

	Guztira / Total	2020ko HAUTESKUNDE AUTONOMIKOETAKO BOTO-OROIMENA / RECUERDO DE VOTO EN ELECCIONES AUTONÓMICAS 2020											
		EAJ/PNV	EH BILDU	PSE-EE	ELKARREKIN PODEMOS	PP+C's	VOX	Besteak / Otros	Eskubiderik gabe / Sin derecho	<18 urte / <18 años	Absten.	Ed-Ee / Ns-Nc	
UNIBERTSITATEA / LA UNIVERSIDAD	Gehienbat konfiantza duzu / Tiende a confiar	87	92	91	89	91	83	39	82	93	98	83	81
	Gehienbat ez du konfiantzarik / Tiende a no confiar	9	5	6	6	6	9	51	17	4	2	10	12
	Ed-Ee / Ns-Nc	5	3	2	4	3	8	10	1	3	0	6	7
EUSKO JAURLARITZA / EL GOBIERNO VASCO	Gehienbat konfiantza duzu / Tiende a confiar	78	93	67	86	75	79	29	52	96	96	72	76
	Gehienbat ez du konfiantzarik / Tiende a no confiar	21	6	31	14	24	21	71	45	3	4	27	21
	Ed-Ee / Ns-Nc	1	1	2	1	1	0	0	3	1	0	1	3
ZURE DIPUTAZIOA / SU DIPUTACIÓN	Gehienbat konfiantza duzu / Tiende a confiar	73	90	67	81	70	80	24	50	81	89	69	69
	Gehienbat ez du konfiantzarik / Tiende a no confiar	25	9	31	17	30	20	76	47	16	11	29	28
	Ed-Ee / Ns-Nc	2	2	2	2	1	0	0	3	3	0	2	4
ZURE HERRIKO UDALA / SU AYUNTAMIENTO	Gehienbat konfiantza duzu / Tiende a confiar	72	82	68	75	71	77	38	62	87	100	65	70
	Gehienbat ez du konfiantzarik / Tiende a no confiar	26	16	30	22	28	23	62	35	13	0	33	26
	Ed-Ee / Ns-Nc	2	2	2	2	1	0	0	3	0	0	2	4
EUSKO LEGEBILTZARRA / EL PARLAMENTO VASCO	Gehienbat konfiantza duzu / Tiende a confiar	71	91	70	81	73	68	19	44	83	87	64	66
	Gehienbat ez du konfiantzarik / Tiende a no confiar	26	8	29	16	25	31	71	53	15	7	34	28
	Ed-Ee / Ns-Nc	3	1	1	3	1	2	10	3	2	6	3	6
GOBERNUZ KANPOKO ERAKUNDEAK (GKEK / ONGAK) / LAS ONGs	Gehienbat konfiantza duzu / Tiende a confiar	62	64	67	71	75	67	35	61	73	93	54	57
	Gehienbat ez du konfiantzarik / Tiende a no confiar	34	33	28	26	23	30	65	36	25	7	40	36
	Ed-Ee / Ns-Nc	4	3	5	3	3	4	0	4	2	0	5	7
EUROPAR BATASUNA / LA UNIÓN EUROPEA	Gehienbat konfiantza duzu / Tiende a confiar	59	66	47	73	61	78	27	48	77	87	55	55
	Gehienbat ez du konfiantzarik / Tiende a no confiar	35	28	50	23	36	20	62	51	22	13	40	34
	Ed-Ee / Ns-Nc	5	6	4	4	3	3	10	1	1	0	5	11
ENPRESAK / LAS EMPRESAS	Gehienbat konfiantza duzu / Tiende a confiar	57	63	43	64	48	83	73	46	58	59	58	53
	Gehienbat ez du konfiantzarik / Tiende a no confiar	35	28	50	30	48	14	25	46	41	41	33	33
	Ed-Ee / Ns-Nc	8	8	7	6	4	4	3	8	1	0	9	14
Ehuneko bertikalak / Porcentajes verticales	100	100	100	100	100	100	100	100	100	100	100	100	100
n (absolutu haztatu gabeak) / n (absolutos sin ponderar)	(3333)	(1038)	(538)	(282)	(267)	(69)	(17)	(78)	(109)	(22)	(409)	(504)	

(...)

JARRAIAN ZENBAIT INSTITUIZIOREKIKO DUZUN KONFIANTZARI BURUZ GALDETU NAHI NIZUKE. AIPATUKO DIZUDAN BAKOITZAREKIKO, ESADAZU, MESEDEZ, GEHIENBAT KONFIANTZA DUZUN ALA GEHIENBAT EZ DUZUN KONFIANTZARIK: /
A CONTINUACIÓN ME GUSTARÍA PREGUNTARLE ACERCA DE LA CONFIANZA QUE UD. TIENE EN CIERTAS INSTITUCIONES. PARA CADA UNA DE ELLAS DÍGAME, POR FAVOR, SI TIENDE UD. A CONFIAR O SI TIENDE UD. A NO CONFIAR:

(...)

	Guztira / Total	2020ko HAUTESKUNDE AUTONOMIKOETAKO BOTO-OROIMENA / RECUERDO DE VOTO EN ELECCIONES AUTONÓMICAS 2020											
		EAJ/PNV	EH BILDU	PSE-EE	ELKARREKIN PODEMOS	PP+C's	VOX	Besteak / Otros	Eskubiderik gabe / Sin derecho	<18 urte / <18 años	Absten.	Ed-Ee / Ns-Nc	
SINDIKATUAK / LOS SINDICATOS	Gehienbat konfiantza duzu / Tiende a confiar	44	35	60	50	63	31	8	36	52	65	42	36
	Gehienbat ez du konfiantzarik / Tiende a no confiar	52	60	37	48	35	60	92	62	43	35	54	58
	Ed-Ee / Ns-Nc	4	5	2	3	2	9	0	2	6	0	4	6
JUSTIZIA EPAITEGIAK / LOS TRIBUNALES DE JUSTICIA	Gehienbat konfiantza duzu / Tiende a confiar	38	36	16	48	35	66	41	41	57	58	39	34
	Gehienbat ez du konfiantzarik / Tiende a no confiar	58	60	82	47	63	31	59	58	36	42	59	57
	Ed-Ee / Ns-Nc	4	4	1	5	2	3	0	1	7	0	2	9
HEDABIDEAK / LOS MEDIOS DE COMUNICACIÓN	Gehienbat konfiantza duzu / Tiende a confiar	37	46	28	53	34	57	8	12	36	60	34	36
	Gehienbat ez du konfiantzarik / Tiende a no confiar	58	48	67	43	62	42	92	84	60	40	61	57
	Ed-Ee / Ns-Nc	5	6	5	4	4	1	0	4	4	0	5	7
ESPAINIAKO GOBERNUA / EL GOBIERNO DE ESPAÑA	Gehienbat konfiantza duzu / Tiende a confiar	33	31	19	68	48	43	13	24	51	48	27	31
	Gehienbat ez du konfiantzarik / Tiende a no confiar	64	67	79	29	50	56	87	74	47	46	70	63
	Ed-Ee / Ns-Nc	3	3	2	3	2	1	0	2	3	6	3	7
DIPUTATUEN KONGRESUA / EL CONGRESO DE LOS DIPUTADOS	Gehienbat konfiantza duzu / Tiende a confiar	25	25	17	50	36	44	3	19	34	35	20	23
	Gehienbat ez du konfiantzarik / Tiende a no confiar	71	70	82	46	63	55	97	80	59	59	77	71
	Ed-Ee / Ns-Nc	4	5	1	4	1	2	0	1	6	6	3	6
ELIZA KATOLIKOA / LA IGLESIA CATÓLICA	Gehienbat konfiantza duzu / Tiende a confiar	23	32	5	26	8	62	38	19	42	15	19	27
	Gehienbat ez du konfiantzarik / Tiende a no confiar	74	65	94	70	91	36	62	81	53	85	78	68
	Ed-Ee / Ns-Nc	3	3	1	4	1	3	0	0	5	0	3	5
ALDERDI POLITIKOAK / LOS PARTIDOS POLÍTICOS	Gehienbat konfiantza duzu / Tiende a confiar	19	29	20	27	25	25	13	4	27	27	11	18
	Gehienbat ez du konfiantzarik / Tiende a no confiar	76	64	75	66	72	70	87	92	69	70	85	74
	Ed-Ee / Ns-Nc	5	7	5	7	3	5	0	4	4	2	3	8
ESPAINIAKO ERREGETZA / LA MONARQUÍA ESPAÑOLA	Gehienbat konfiantza duzu / Tiende a confiar	17	14	1	28	5	65	46	10	31	19	17	16
	Gehienbat ez du konfiantzarik / Tiende a no confiar	80	83	99	68	94	33	54	88	60	77	81	79
	Ed-Ee / Ns-Nc	3	3	0	4	1	2	0	2	9	4	2	5
BANKUAK / LOS BANCOS	Gehienbat konfiantza duzu / Tiende a confiar	16	17	8	16	9	39	10	7	32	37	14	14
	Gehienbat ez du konfiantzarik / Tiende a no confiar	83	81	92	83	90	59	90	93	67	63	84	83
	Ed-Ee / Ns-Nc	2	3	0	1	1	2	0	0	1	0	2	4
Uhuneko bertikalak / Porcentajes verticales	100	100	100	100	100	100	100	100	100	100	100	100	
n (absolutu haztatu gabeak) / n (absolutos sin ponderar)	(3333)	(1038)	(538)	(282)	(267)	(69)	(17)	(78)	(109)	(22)	(409)	(504)	

2 – Jarrera eta balio politikoak / Actitudes y valores políticos

2.1 – Botoa, eskubidea edo betebeharra / El voto como derecho o como deber

BOTOA EMATEA PERTSONA BATZUENTZAT ESKUBIDEA DA, ERABILI DAITEKEENA ALA EZ; BESTE BATZUENTZAT, ALDIZ, BETEBEHARRA DA. ZURETZAT, PERTSONALKI ... / PARA ALGUNAS PERSONAS VOTAR ES UN DERECHO QUE SE PUEDE EJERCER O NO, PARA OTRAS ES UN DEBER. PARA UD. PERSONALMENTE ES UN DERECHO O UN DEBER?

	Guztira / Total	LURRALDEA / TERRITORIO			UDALERRIAREN TAMAINA / TAMAÑO DE MUNICIPIO			SEXUA / SEXO		ADIN TALDEAK / GRUPOS DE EDAD			
		Araba	Bizkaia	Gipuzkoa	Txikia / Pequeño	Ertaina / Mediano	Hiriburua / Capital	Gizona / Hombre	Emakumea / Mujer	18-29	30-45	46-64	≥ 65
Eskubidea da / Es un derecho	63	64	63	63	63	63	63	67	59	70	65	66	52
Betebeharra da / Es un deber	32	33	31	33	32	32	32	28	36	29	31	28	41
Ed-Ee / Ns-Nc	5	3	6	4	5	4	6	5	5	1	4	6	7
Ehuneko bertikalak / Porcentajes verticales	100	100	100	100	100	100	100	100	100	100	100	100	100
n (absolutu haztatu gabeak) / n (absolutos sin ponderar)	(3333)	(800)	(1449)	(1084)	(648)	(1359)	(1326)	(1600)	(1733)	(433)	(800)	(1132)	(968)

	Guztira / Total	IKASKETAK / ESTUDIOS			LAN EGOERA / SITUACIÓN LABORAL					KLASE SOZIALA / CLASE SOCIAL		
		≤ 1. mailakoak / ≤ primarios	2. mailakoak, LH / Secundarios, FP	Goi-mailakoak / Superiores	Lanean / Trabajando	Langa-bezian / En paro	Etxeko lanak / Labores del hogar	Ikasten / Estudiando	Jubilatua, pentsioduna / Jubilado/a, pensionista	Baxua / Baja	Erdikoa / Media	Altua / Alta
Eskubidea da / Es un derecho	63	56	67	64	69	62	57	75	53	62	64	63
Betebeharra da / Es un deber	32	39	27	33	28	31	40	24	39	31	32	33
Ed-Ee / Ns-Nc	5	5	6	3	4	7	3	1	8	6	3	4
Ehuneko bertikalak / Porcentajes verticales	100	100	100	100	100	100	100	100	100	100	100	100
n (absolutu haztatu gabeak) / n (absolutos sin ponderar)	(3333)	(831)	(1299)	(1203)	(1579)	(283)	(230)	(134)	(999)	(1428)	(1571)	(309)

BOTOA EMATEA PERTSONA BATZUENTZAT ESKUBIDEA DA, ERABILI DAITEKEENA ALA EZ; BESTE BATZUENTZAT, ALDIZ, BETEBEHARRA DA. ZURETZAT, PERTSONALKI ... /
PARA ALGUNAS PERSONAS VOTAR ES UN DERECHO QUE SE PUEDE EJERCER O NO, PARA OTRAS ES UN DEBER. PARA UD. PERSONALMENTE ES UN DERECHO O UN DEBER?

	Guztira / Total	JAIOTERRIA / LUGAR DE NACIMIENTO			EUSKARAREN EZAGUTZA / CONOCIMIENTO DE EUSKERA			EZKER-ESKUIN ESKALA / ESCALA IZQUIERDA-DERECHA				ABERTZALETASUN ESKALA / ESCALA NACIONALISMO			
		EAE+Nafarroa / CAPV+Navarra	Estatua / Estado	Atzerria / Extranjero	Bai / Si	Pixka bat / Algo	Ez / No	Ezkerra / Izquierda	Zentroa / Centro	Eskuina / Derecha	Ed-Ee / Ns-Nc	0-3	4-6	7-10	Ed-Ee / Ns-Nc
Eskubidea da / Es un derecho	63	65	54	65	68	64	58	66	63	55	56	61	68	61	52
Betebeharra da / Es un deber	32	31	36	33	29	32	35	30	33	38	26	30	29	38	31
Ed-Ee / Ns-Nc	5	4	10	2	3	5	7	4	4	6	18	8	3	1	17
Ehuneko bertikalak / Porcentajes verticales	100	100	100	100	100	100	100	100	100	100	100	100	100	100	100
n (absolutu haztatu gabeak) / n (absolutos sin ponderar)	(3333)	(2512)	(555)	(256)	(1485)	(641)	(1198)	(1088)	(1848)	(234)	(163)	(729)	(1271)	(1194)	(139)

	Guztira / Total	2020ko HAUTESKUNDE AUTONOMIKOETAKO BOTO-OROIMENA / RECUERDO DE VOTO EN ELECCIONES AUTONÓMICAS 2020										
		EAJ/PNV	EH BILDU	PSE-EE	ELKARREKIN PODEMOS	PP+C's	VOX	Besteak / Otros	Eskubiderik gabe / Sin derecho	<18 urte / <18 años	Absten.	Ed-Ee / Ns-Nc
Eskubidea da / Es un derecho	63	53	60	52	55	57	60	51	59	92	74	61
Betebeharra da / Es un deber	32	45	38	47	43	43	30	34	41	8	18	32
Ed-Ee / Ns-Nc	5	2	2	1	2	0	10	15	0	0	8	7
Ehuneko bertikalak / Porcentajes verticales	100	100	100	100	100	100	100	100	100	100	100	100
n (absolutu haztatu gabeak) / n (absolutos sin ponderar)	(3333)	(1038)	(538)	(282)	(267)	(69)	(17)	(78)	(109)	(22)	(409)	(504)

2.2 – Hauteskundeetako emaitzek norberaren bizitzan duten eragina / Grado en el que los resultados electorales afectan a la propia vida

ZURE BIZITZAN ZENBATEKO ERAGINA DUTELA USTE DUZU ZURE HERRIKO UDAL-HAUTESKUNDEETAKO EMAITZEK: HANDIA, NAHIKOA, TXIKIA ALA BATERE EZ?
ETA EUSKO LEGEBILTZARRARRERAKO HAUTESKUNDE AUTONOMIKOETAKO EMAITZEK? ETA ESPAINIAKO DIPUTATUEN KONGRESURAKO HAUTESKUNDE OROKORRETAKOEK? /
¿HASTA QUÉ PUNTO CREE QUE LOS RESULTADOS EN LAS ELECCIONES MUNICIPALES DE LOS AYUNTAMIENTOS INFLUYEN EN SU VIDA: MUCHO, BASTANTE, POCO O NADA?
¿Y LOS RESULTADOS EN LAS ELECCIONES AUTONÓMICAS DEL PARLAMENTO VASCO? ¿Y LOS DE LAS ELECCIONES GENERALES DEL CONGRESO DE LOS DIPUTADOS DE ESPAÑA?

	Guztira / Total	LURRALDEA / TERRITORIO			UDALERRIAREN TAMAINA / TAMAÑO DE MUNICIPIO			SEXUA / SEXO		ADIN TALDEAK / GRUPOS DE EDAD				
		Araba	Bizkaia	Gipuzkoa	Txikia / Pequeño	Ertaina / Mediano	Hiriburua / Capital	Gizona / Hombre	Emakumea / Mujer	18-29	30-45	46-64	≥ 65	
UDAL-HAUTESKUNDEETAKO EK / LAS ELECCIONES MUNICIPALES, PARA LOS AYUNTAMIENTOS	Handia / Mucho	26	28	24	27	26	24	27	24	27	22	28	29	21
	Nahikoa / Bastante	30	28	31	29	30	30	29	31	28	33	30	29	28
	Txikia / POCO	27	26	26	29	28	28	26	28	26	34	27	26	25
	Batere ez / Nada	16	17	18	13	16	16	16	15	17	11	15	15	21
	Ed-Ee / Ns-Nc	1	1	2	1	0	1	1	1	1	1	0	0	4
EUSKO LEGE BILTZARRARRERAKO HAUTESKUNDE AUTONOMIKOETAKO EK / LAS ELECCIONES AUTONÓMICAS, PARA EL PARLAMENTO VASCO	Handia / Mucho	25	23	23	28	28	24	24	25	25	25	28	26	20
	Nahikoa / Bastante	33	34	34	30	31	32	35	34	32	34	32	33	32
	Txikia / POCO	26	25	25	27	26	28	23	25	26	30	26	25	24
	Batere ez / Nada	15	17	15	13	13	14	17	15	15	9	14	14	20
	Ed-Ee / Ns-Nc	2	1	2	1	1	2	2	2	2	2	0	1	5
ESPAINIAKO DIPUTATUEN KONGRESURAKO HAUTESKUNDE OROKORRETAKO EK / LAS ELECCIONES GENERALES, PARA EL CONGRESO DE LOS DIPUTADOS DE ESPAÑA	Handia / Mucho	24	22	23	26	25	25	22	22	26	26	26	24	20
	Nahikoa / Bastante	27	29	28	26	23	28	28	29	26	30	26	27	26
	Txikia / POCO	25	24	25	24	25	25	24	25	24	27	25	24	23
	Batere ez / Nada	22	24	22	22	24	21	24	23	22	16	22	23	27
	Ed-Ee / Ns-Nc	2	2	2	2	3	1	2	1	2	1	1	2	4
Uhuneko bertikalak / Porcentajes verticales	100	100	100	100	100	100	100	100	100	100	100	100	100	100
n (absolutu haztatu gabeak) / n (absolutos sin ponderar)	(3333)	(800)	(1449)	(1084)	(648)	(1359)	(1326)	(1600)	(1733)	(433)	(800)	(1132)	(968)	

ZURE BIZITZAN ZENBATEKO ERAGINA DUTELA USTE DUZU ZURE HERRIKO UDAL-HAUTESKUNDEETAKO EMAITZEK: HANDIA, NAHIKOA, TXIKIA ALA BATERE EZ?
ETA EUSKO LEGEBILTZARRARRERAKO HAUTESKUNDE AUTONOMIKOETAKO EMAITZEK? ETA ESPAINIAKO DIPUTATUEN KONGRESURAKO HAUTESKUNDE OROKORRETAOAK? /
¿HASTA QUÉ PUNTO CREE QUE LOS RESULTADOS EN LAS ELECCIONES MUNICIPALES DE LOS AYUNTAMIENTOS INFLUYEN EN SU VIDA: MUCHO, BASTANTE, POCO O NADA?
¿Y LOS RESULTADOS EN LAS ELECCIONES AUTONÓMICAS DEL PARLAMENTO VASCO? ¿Y LOS DE LAS ELECCIONES GENERALES DEL CONGRESO DE LOS DIPUTADOS DE ESPAÑA?

	Guztira / Total	IKASKETAK / ESTUDIOS			LAN EGOERA / SITUACIÓN LABORAL					KLASE SOZIALA / CLASE SOCIAL			
		≤ 1. mailakoak / ≤ primarios	2. mailakoak, LH / Secundarios, FP	Goi- mailakoak / Superiores	Lanean / Trabajando	Langa- bezia / En paro	Etxeko lanak / Labores del hogar	Ikasten / Estudiando	Jubilatua, pentsioduna / Jubilado/a, pensionista	Baxua / Baja	Erdikoa / Media	Altua / Alta	
UDAL-HAUTESKUNDEETAKOAK / LAS ELECCIONES MUNICIPALES, PARA LOS AYUNTAMIENTOS	Handia / Mucho	26	22	25	29	30	25	26	18	20	28	24	25
	Nahikoa / Bastante	30	23	32	33	31	28	24	34	29	26	33	36
	Txikia / Poco	27	27	27	28	25	30	27	39	27	26	29	25
	Bater ez / Nada	16	26	16	9	14	16	21	8	20	19	13	14
	Ed-Ee / Ns-Nc	1	3	1	1	0	0	2	1	4	2	1	0
EUSKO LEGEBILTZARRARRERAKO HAUTESKUNDE AUTONOMIKOETAKOAK / LAS ELECCIONES AUTONÓMICAS, PARA EL PARLAMENTO VASCO	Handia / Mucho	25	20	23	31	29	24	22	21	20	24	25	31
	Nahikoa / Bastante	33	25	35	35	34	30	25	39	32	30	36	32
	Txikia / Poco	26	29	25	24	24	29	27	27	26	26	26	24
	Bater ez / Nada	15	23	15	9	13	15	21	8	18	18	12	14
	Ed-Ee / Ns-Nc	2	4	2	0	0	2	4	5	4	2	2	0
ESPAINIAKO DIPUTATUEN KONGRESURAKO HAUTESKUNDE OROKORRETAOAK / LAS ELECCIONES GENERALES, PARA EL CONGRESO DE LOS DIPUTADOS DE ESPAÑA	Handia / Mucho	24	22	22	29	25	25	25	28	20	25	22	32
	Nahikoa / Bastante	27	17	29	33	29	20	22	34	27	25	30	27
	Txikia / Poco	25	24	26	24	25	27	18	28	25	22	28	24
	Bater ez / Nada	22	33	23	14	20	26	29	9	25	26	19	17
	Ed-Ee / Ns-Nc	2	5	1	0	1	2	5	1	3	3	1	0
Ehuneko bertikalak / Porcentajes verticales	100	100	100	100	100	100	100	100	100	100	100	100	100
n (absolutu haztatu gabeak) / n (absolutos sin ponderar)	(3333)	(831)	(1299)	(1203)	(1579)	(283)	(230)	(134)	(999)	(1428)	(1571)	(309)	

ZURE BIZITZAN ZENBATEKO ERAGINA DUTELA USTE DUZU ZURE HERRIKO UDAL-HAUTESKUNDEETAKO EMAITZEK: HANDIA, NAHIKOA, TXIKIA ALA BATERE EZ?
 ETA EUSKO LEGEBILTZARRARRERAKO HAUTESKUNDE AUTONOMIKOETAKO EMAITZEK? ETA ESPAINIAKO DIPUTATUEN KONGRESURAKO HAUTESKUNDE OROKORRETAOKEK? /
 ¿HASTA QUÉ PUNTO CREE QUE LOS RESULTADOS EN LAS ELECCIONES MUNICIPALES DE LOS AYUNTAMIENTOS INFLUYEN EN SU VIDA: MUCHO, BASTANTE, POCO O NADA?
 ¿Y LOS RESULTADOS EN LAS ELECCIONES AUTONÓMICAS DEL PARLAMENTO VASCO? ¿Y LOS DE LAS ELECCIONES GENERALES DEL CONGRESO DE LOS DIPUTADOS DE ESPAÑA?

	Guztira / Total	JAIOTERRIA / LUGAR DE NACIMIENTO			EUSKARAREN EZAGUTZA / CONOCIMIENTO DE EUSKERA			EZKER-ESKUIN ESKALA / ESCALA IZQUIERDA-DERECHA				ABERTZALETASUN ESKALA / ESCALA NACIONALISMO			
		EAE+Nafarroa / CAPV+Navarra	Estatu / Estado	Atzerria / Extranjero	Bai / Sí	Pixka bat / Algo	Ez / No	Ezkerra / Izquierda	Zentroa / Centro	Eskuina / Derecha	Ed-Ee / Ns-Nc	0-3	4-6	7-10	Ed-Ee / Ns-Nc
UDAL-HAUTESKUNDEETAKO EK / LAS ELECCIONES MUNICIPALES, PARA LOS AYUNTAMIENTOS	Handia / Mucho	26	20	29	29	24	23	29	24	27	25	23	22	33	21
	Nahikoa / Bastante	30	26	22	34	29	26	33	29	35	19	27	30	33	21
	Txikia / Poco	27	26	32	27	29	27	26	30	24	19	28	32	21	24
	Batere ez / Nada	16	14	16	10	17	23	12	17	13	31	21	15	11	26
	Ed-Ee / Ns-Nc	1	3	1	0	1	2	1	1	2	5	1	1	1	7
EUSKO LEGE BILTZARRARRERAKO HAUTESKUNDE AUTONOMIKOETAKO EK / LAS ELECCIONES AUTONÓMICAS, PARA EL PARLAMENTO VASCO	Handia / Mucho	25	15	28	30	24	20	29	24	24	17	21	21	36	14
	Nahikoa / Bastante	33	33	26	36	31	29	35	32	32	24	29	34	35	26
	Txikia / Poco	26	25	29	23	26	28	25	27	27	20	29	30	19	18
	Batere ez / Nada	15	13	14	9	18	19	11	16	10	28	19	14	9	29
	Ed-Ee / Ns-Nc	2	5	2	1	1	3	1	1	7	10	2	1	1	13
ESPAINIAKO DIPUTATUEN KONGRESURAKO HAUTESKUNDE OROKORRETAOKEK / LAS ELECCIONES GENERALES, PARA EL CONGRESO DE LOS DIPUTADOS DE ESPAÑA	Handia / Mucho	24	19	28	27	25	21	26	23	26	19	23	21	30	16
	Nahikoa / Bastante	27	26	23	31	24	24	30	27	26	17	26	31	26	15
	Txikia / Poco	25	21	23	25	27	23	24	25	28	16	25	26	24	19
	Batere ez / Nada	22	30	24	16	22	29	18	23	19	41	25	22	18	41
	Ed-Ee / Ns-Nc	2	4	1	1	2	3	1	2	2	8	1	1	2	9
Uhuneko bertikalak / Porcentajes verticales	100	100	100	100	100	100	100	100	100	100	100	100	100	100	100
n (absolutu haztatu gabeak) / n (absolutos sin ponderar)	(3333)	(2512)	(555)	(256)	(1485)	(641)	(1198)	(1088)	(1848)	(234)	(163)	(729)	(1271)	(1194)	(139)

ZURE BIZITZAN ZENBATEKO ERAGINA DUTELA USTE DUZU ZURE HERRIKO UDAL-HAUTESKUNDEETAKO EMAITZEK: HANDIA, NAHIKOA, TXIKIA ALA BATERE EZ? ETA EUSKO LEGEBILTZARRARRERAKO HAUTESKUNDE AUTONOMIKOETAKO EMAITZEK / ¿HASTA QUÉ PUNTO CREE QUE LOS RESULTADOS EN LAS ELECCIONES MUNICIPALES DE LOS AYUNTAMIENTOS INFLUYEN EN SU VIDA: MUCHO, BASTANTE, POCO O NADA? ¿Y LOS RESULTADOS EN LAS ELECCIONES AUTONÓMICAS DEL PARLAMENTO VASCO? ¿Y LOS DE LAS ELECCIONES GENERALES DEL CONGRESO DE LOS DIPUTADOS DE ESPAÑA?

	Guztira / Total	2020ko HAUTESKUNDE AUTONOMIKOETAKO BOTO-OROIMENA / RECUERDO DE VOTO EN ELECCIONES AUTONÓMICAS 2020											
		EAJ/PNV	EH BILDU	PSE-EE	ELKARREKIN PODEMOS	PP+C's	VOX	Besteak / Otros	Eskubiderik gabe / Sin derecho	<18 urte / <18 años	Absten.	Ed-Ee / Ns-Nc	
UDAL-HAUTESKUNDEETAKO EK / LAS ELECCIONES MUNICIPALES, PARA LOS AYUNTAMIENTOS	Handia / Mucho	26	27	39	23	31	14	16	23	29	5	22	23
	Nahikoa / Bastante	30	36	36	33	34	40	43	33	27	41	23	29
	Txikia / Poco	27	25	19	28	25	27	27	27	32	52	28	29
	Batere ez / Nada	16	11	6	15	9	18	14	14	10	2	25	18
	Ed-Ee / Ns-Nc	1	1	0	2	1	2	0	2	1	0	2	1
EUSKO LEGE BILTZARRARRERAKO HAUTESKUNDE AUTONOMIKOETAKO EK / LAS ELECCIONES AUTONÓMICAS, PARA EL PARLAMENTO VASCO	Handia / Mucho	25	29	41	21	32	14	13	27	29	7	20	20
	Nahikoa / Bastante	33	39	38	36	37	38	51	30	29	54	24	35
	Txikia / Poco	26	21	16	25	22	30	27	27	31	29	31	26
	Batere ez / Nada	15	10	4	16	8	17	8	14	10	5	23	16
	Ed-Ee / Ns-Nc	2	1	0	2	1	2	0	1	1	6	3	2
ESPAINIAKO DIPUTATUEN KONGRESURAKO HAUTESKUNDE OROKORRETAKEK / LAS ELECCIONES GENERALES, PARA EL CONGRESO DE LOS DIPUTADOS DE ESPAÑA	Handia / Mucho	24	23	34	25	37	31	32	25	28	20	17	24
	Nahikoa / Bastante	27	28	29	38	32	31	29	32	23	51	24	23
	Txikia / Poco	25	26	26	23	18	24	16	23	24	26	24	28
	Batere ez / Nada	22	20	11	13	12	14	23	20	23	2	32	24
	Ed-Ee / Ns-Nc	2	2	1	1	1	0	0	1	1	0	3	2
Ehuneko bertikalak / Porcentajes verticales	100	100	100	100	100	100	100	100	100	100	100	100	100
n (absolutu haztatu gabeak) / n (absolutos sin ponderar)	(3333)	(1038)	(538)	(282)	(267)	(69)	(17)	(78)	(109)	(22)	(409)	(504)	

2.3 – Begikotasun politikoak / Simpatías políticas

ORAIN ALDERDI POLITIKO BATZUK AIPATUKO DIZKIZUT, HORIETAKO BAKOITZAK ZENBATEKO SINPATIA SORTZEN DIZUN ESATEKO, OTIK 10-ERAKO ESKALA ERABILIZ, 0-AK INOLAKO SINPATIARIK EZ ETA 10-AK SINPATIA HANDIA ESAN NAHI DUTELARIK? /

¿QUÉ GRADO DE SIMPATÍA SIENTE POR CADA UNA DE LAS SIGUIENTES OPCIONES POLÍTICAS, EN UNA ESCALA DE 0 A 10, EN LA QUE EL 0 SIGNIFICA NINGUNA SIMPATÍA Y EL 10 MUCHA SIMPATÍA?

	Guztira / Total	LURRALDEA / TERRITORIO			UDALERRIAREN TAMAINA / TAMAÑO DE MUNICIPIO			SEXUA / SEXO		ADIN TALDEAK / GRUPOS DE EDAD			
		Araba	Bizkaia	Gipuzkoa	Txikia / Pequeño	Ertaina / Mediano	Hiriburua / Capital	Gizona / Hombre	Emakumea / Mujer	18-29	30-45	46-64	≥ 65
EAJ/PNV	5,2	4,9	5,3	5,1	5,2	5,2	5,0	4,9	5,4	5,0	4,5	5,0	6,3
n (absolutu haztatu gabeak) / n (absolutos sin ponderar)	(3205)	(765)	(1399)	(1041)	(627)	(1315)	(1263)	(1555)	(1650)	(409)	(775)	(1098)	(923)
PSE-EE	4,4	4,4	4,3	4,5	4,1	4,4	4,6	4,1	4,7	4,6	4,0	4,1	5,2
n (absolutu haztatu gabeak) / n (absolutos sin ponderar)	(3203)	(768)	(1397)	(1038)	(626)	(1309)	(1268)	(1552)	(1651)	(410)	(774)	(1102)	(917)
EH BILDU	4,0	3,5	3,8	4,6	4,6	4,1	3,4	4,1	3,9	4,9	4,4	3,7	3,3
n (absolutu haztatu gabeak) / n (absolutos sin ponderar)	(3203)	(765)	(1395)	(1043)	(627)	(1314)	(1262)	(1556)	(1647)	(410)	(776)	(1101)	(916)
ELKARREKIN PODEMOS	3,9	3,5	3,8	4,2	4,1	3,9	3,7	3,9	3,9	4,6	4,0	3,8	3,4
n (absolutu haztatu gabeak) / n (absolutos sin ponderar)	(3167)	(752)	(1384)	(1031)	(625)	(1292)	(1250)	(1544)	(1623)	(410)	(765)	(1095)	(897)
PP+C's	1,8	2,5	1,8	1,6	1,3	1,8	2,2	1,7	2,0	2,2	1,9	1,5	1,9
n (absolutu haztatu gabeak) / n (absolutos sin ponderar)	(3205)	(764)	(1398)	(1043)	(628)	(1315)	(1262)	(1549)	(1656)	(412)	(777)	(1098)	(918)
VOX	0,7	1,0	0,6	0,6	0,5	0,7	0,8	0,7	0,7	0,7	0,9	0,5	0,7
n (absolutu haztatu gabeak) / n (absolutos sin ponderar)	(3217)	(771)	(1400)	(1046)	(631)	(1315)	(1271)	(1557)	(1660)	(416)	(778)	(1103)	(920)

	Guztira / Total	IKASKETAK / ESTUDIOS			LAN EGOERA / SITUACIÓN LABORAL					KLASE SOZIALA / CLASE SOCIAL		
		≤ 1. mailakoak / ≤ primarios	2. mailakoak, LH / Secundarios, FP	Goi-mailakoak / Superiores	Lanean / Trabajando	Langa-bezian / En paro	Etxeko lanak / Labores del hogar	Ikasten / Estudiando	Jubilatua, pentsioduna / Jubilado/a, pensionista	Baxua / Baja	Erdikoa / Media	Altua / Alta
EAJ/PNV	5,2	5,5	5,0	5,1	4,8	4,6	5,8	5,2	6,0	4,7	5,6	5,4
n (absolutu haztatu gabeak) / n (absolutos sin ponderar)	(3205)	(788)	(1257)	(1160)	(1526)	(272)	(218)	(130)	(956)	(1372)	(1515)	(300)
PSE-EE	4,4	4,7	4,3	4,3	4,1	4,2	4,7	4,7	5,0	4,2	4,6	4,3
n (absolutu haztatu gabeak) / n (absolutos sin ponderar)	(3203)	(783)	(1258)	(1162)	(1531)	(272)	(217)	(128)	(952)	(1370)	(1515)	(299)
EH BILDU	4,0	3,6	4,1	4,1	4,2	4,4	3,1	4,9	3,5	4,0	4,0	3,6
n (absolutu haztatu gabeak) / n (absolutos sin ponderar)	(3203)	(780)	(1262)	(1161)	(1530)	(274)	(216)	(130)	(951)	(1366)	(1516)	(302)
ELKARREKIN PODEMOS	3,9	3,3	4,0	4,1	4,1	3,9	2,9	4,8	3,5	3,9	4,0	3,3
n (absolutu haztatu gabeak) / n (absolutos sin ponderar)	(3167)	(764)	(1246)	(1157)	(1518)	(272)	(214)	(130)	(931)	(1346)	(1503)	(300)
PP+C's	1,8	2,1	1,8	1,7	1,7	2,0	2,3	2,7	1,8	1,7	1,9	2,4
n (absolutu haztatu gabeak) / n (absolutos sin ponderar)	(3205)	(785)	(1259)	(1161)	(1527)	(275)	(220)	(130)	(950)	(1372)	(1513)	(301)
VOX	0,7	0,7	0,7	0,6	0,6	0,9	0,8	1,1	0,6	0,6	0,6	1,3
n (absolutu haztatu gabeak) / n (absolutos sin ponderar)	(3217)	(788)	(1264)	(1165)	(1533)	(276)	(221)	(132)	(952)	(1375)	(1519)	(305)

Batezbestekoak (0=baloraziorik baxuena; 10=baloraziorik latuena) / Medias (0=valoración mínima; 10=valoración máxima)

ORAIN ALDERDI POLITIKO BATZUK AIPATUKO DIZKIZUT, HORIETAKO BAKOITZAK ZENBATEKO SINPATIA SORTZEN DIZUN ESATEKO, 0TIK 10-ERAKO ESKALA ERABILIZ, 0-AK INOLAKO SINPATIARIK EZ ETA 10-AK SINPATIA HANDIA ESAN NAHI DUTELARIK? /

¿QUÉ GRADO DE SIMPATÍA SIENTE POR CADA UNA DE LAS SIGUIENTES OPCIONES POLÍTICAS, EN UNA ESCALA DE 0 A 10, EN LA QUE EL 0 SIGNIFICA NINGUNA SIMPATÍA Y EL 10 MUCHA SIMPATÍA?

	Guztira / Total	JAIOTERRIA / LUGAR DE NACIMIENTO			EUSKARAREN EZAGUTZA / CONOCIMIENTO DE EUSKERA			EZKER-ESKUIN ESKALA / ESCALA IZQUIERDA-DERECHA				ABERTZALETASUN ESKALA / ESCALA NACIONALISMO			
		EAE+Nafarroa / CAPV+Navarra	Estatua / Estado	Atzerria / Extranjero	Bai / Sí	Pixka bat / Algo	Ez / No	Ezkerra / Izquierda	Zentroa / Centro	Eskuina / Derecha	Ed-Ee / Ns-Nc	0-3	4-6	7-10	Ed-Ee / Ns-Nc
EAJ/PNV	5,2	5,1	5,5	5,3	5,1	4,9	5,4	4,6	5,5	5,7	3,9	4,1	5,4	5,9	4,2
n (absolutu haztatu gabeak) / n (absolutos sin ponderar)	(3205)	(2431)	(534)	(233)	(1441)	(616)	(1140)	(1074)	(1784)	(228)	(119)	(713)	(1231)	(1169)	(92)
PSE-EE	4,4	4,1	5,0	5,4	4,1	4,5	4,8	4,1	4,7	4,2	2,8	4,2	4,7	4,3	3,3
n (absolutu haztatu gabeak) / n (absolutos sin ponderar)	(3203)	(2425)	(533)	(238)	(1438)	(615)	(1142)	(1072)	(1785)	(231)	(115)	(714)	(1231)	(1170)	(88)
EH BILDU	4,0	4,2	2,6	4,6	4,9	4,1	2,9	5,5	3,4	3,6	2,0	2,0	3,9	6,0	2,5
n (absolutu haztatu gabeak) / n (absolutos sin ponderar)	(3203)	(2436)	(527)	(234)	(1442)	(619)	(1134)	(1075)	(1784)	(228)	(116)	(713)	(1230)	(1172)	(88)
ELKARREKIN PODEMOS	3,9	4,0	3,0	4,1	4,4	3,8	3,3	5,0	3,5	3,5	1,9	2,8	4,1	4,7	2,3
n (absolutu haztatu gabeak) / n (absolutos sin ponderar)	(3167)	(2418)	(513)	(229)	(1439)	(612)	(1108)	(1070)	(1762)	(223)	(112)	(703)	(1212)	(1167)	(85)
PP+C's	1,8	1,4	2,3	3,8	1,2	1,9	2,5	,7	2,3	3,6	1,0	2,4	2,1	1,1	1,7
n (absolutu haztatu gabeak) / n (absolutos sin ponderar)	(3205)	(2432)	(531)	(235)	(1441)	(619)	(1137)	(1077)	(1784)	(229)	(115)	(711)	(1230)	(1173)	(91)
VOX	0,7	0,5	0,9	1,2	0,4	0,6	1,1	0,2	0,8	2,5	0,6	1,0	0,7	0,3	0,7
n (absolutu haztatu gabeak) / n (absolutos sin ponderar)	(3217)	(2442)	(531)	(237)	(1445)	(624)	(1140)	(1080)	(1790)	(230)	(117)	(716)	(1233)	(1176)	(92)

	Guztira / Total	2020ko HAUTESKUNDE AUTONOMIKOETAKO BOTO-OROIMENA / RECUERDO DE VOTO EN ELECCIONES AUTONÓMICAS 2020										
		EAJ/PNV	EH BILDU	PSE-EE	ELKARREKIN PODEMOS	PP+C's	VOX	Besteak / Otros	Eskubiderik gabe / Sin derecho	<18 urte / <18 años	Abst.	Ed-Ee / Ns-Nc
EAJ/PNV	5,2	7,8	4,3	5,4	4,4	4,7	1,8	2,8	5,6	6,2	4,5	5,0
n (absolutu haztatu gabeak) / n (absolutos sin ponderar)	(3205)	(1029)	(537)	(280)	(267)	(68)	(17)	(77)	(92)	(21)	(395)	(422)
PSE-EE	4,4	5,1	3,4	7,4	5,0	3,8	0,7	2,9	5,6	5,6	3,8	4,3
n (absolutu haztatu gabeak) / n (absolutos sin ponderar)	(3203)	(1026)	(536)	(281)	(267)	(67)	(17)	(77)	(96)	(20)	(395)	(421)
EH BILDU	4,0	3,8	8,1	2,2	5,0	0,7	0,3	2,5	4,8	5,4	3,1	3,7
n (absolutu haztatu gabeak) / n (absolutos sin ponderar)	(3203)	(1028)	(538)	(280)	(266)	(67)	(17)	(77)	(91)	(20)	(397)	(422)
ELKARREKIN PODEMOS	3,9	3,9	5,3	4,1	7,3	1,1	0,1	3,2	4,2	5,6	3,1	3,8
n (absolutu haztatu gabeak) / n (absolutos sin ponderar)	(3167)	(1018)	(538)	(275)	(267)	(66)	(17)	(76)	(88)	(20)	(394)	(408)
PP+C's	1,8	1,6	0,4	1,9	0,8	6,4	3,4	0,9	3,8	3,7	1,7	2,0
n (absolutu haztatu gabeak) / n (absolutos sin ponderar)	(3205)	(1027)	(538)	(279)	(267)	(68)	(17)	(77)	(94)	(20)	(395)	(423)
VOX	0,7	0,4	0,1	0,4	0,1	3,0	7,0	0,2	1,0	0,8	0,8	0,7
n (absolutu haztatu gabeak) / n (absolutos sin ponderar)	(3217)	(1028)	(538)	(280)	(267)	(67)	(17)	(76)	(96)	(21)	(397)	(430)

Batezbestekoak (0=baloraziorik baxuena; 10=baloraziorik latuena) / Medias (0=valoración mínima; 10=valoración máxima)

2.4 – Euskadiko buruzagi politikoen ezagutza, aprobazioa eta balorazioa / Conocimiento, aprobación y valoración de líderes políticos de Euskadi

ORAIN EUSKADIKO BURUZAGI POLITIKOEN BATZUEI BURUZ GALDETU NAHI NIZUKE. ESADAZU, MESEDEZ, EZAGUTZEN DITUZUN ALA EZ ETA, EZAGUTZEKOTAN, NOLA BALORATZEN DITUZUN OTIK 10ERAKO ESKALAN, 0A BALORAZIARIK BAXUENA ETA 10A BALORAZIARIK ALTUENA DIRELA KONTUAN HARTUTA / AHORA ME GUSTARÍA PREGUNTARLE POR ALGUNOS LÍDERES POLÍTICOS VASCOS. DÍGAME, POR FAVOR, SI LOS CONOCE O NO Y, EN CASO DE CONOCERLOS, CÓMO LOS VALORA, UTILIZANDO UNA ESCALA DE 0 A 10 DONDE EL 0 ES LA VALORACIÓN MÍNIMA Y EL 10 LA VALORACIÓN MÁXIMA

EZAGUTZA (%) / CONOCIMIENTO (%)	Guztira / Total	LURRALDEA / TERRITORIO			UDALERRIAREN TAMAINA / TAMAÑO DE MUNICIPIO			SEXUA / SEXO		ADIN TALDEAK / GRUPOS DE EDAD			
		Araba	Bizkaia	Gipuzkoa	Txikia / Pequeño	Ertaina / Mediano	Hiriburua / Capital	Gizona / Hombre	Emakumea / Mujer	18-29	30-45	46-64	≥ 65
IÑIGO URKULLU LEHENDAKARIA / EL LEHENDAKARI IÑIGO URKULLU	95	93	96	93	96	94	94	96	93	92	92	97	95
CARLOS ITURGAIZ	72	68	74	69	74	72	69	77	66	34	63	87	86
IDOIA MENDIA	67	61	69	64	72	66	64	70	63	43	57	78	79
MADDALEN IRIARTE	47	40	47	51	57	44	45	51	42	33	43	57	48
MIREN GORROTXATEGI	38	34	39	37	44	37	35	41	34	30	34	43	39
AMAIA MARTÍNEZ	20	21	21	18	21	21	18	23	17	22	20	21	17
n (absolutu haztatu gabeak) / n (absolutos sin ponderar)	(3333)	(800)	(1449)	(1084)	(648)	(1359)	(1326)	(1600)	(1733)	(433)	(800)	(1132)	(968)

EZAGUTZA (%) / CONOCIMIENTO (%)	Guztira / Total	IKASKETAK / ESTUDIOS			LAN EGOERA / SITUACIÓN LABORAL					KLASE SOZIALA / CLASE SOCIAL		
		≤ 1. mailakoak / ≤ primarios	2. mailakoak, LH / Secundarios, FP	Goi-mailakoak / Superiores	Lanean / Trabajando	Langa-bezian / En paro	Etxeko lanak / Labores del hogar	Ikasten / Estudiando	Jubilatua, pentsioduna / Jubilado/a, pensionista	Baxua / Baja	Erdikoa / Media	Altua / Alta
IÑIGO URKULLU LEHENDAKARIA / EL LEHENDAKARI IÑIGO URKULLU	95	88	96	98	96	89	83	100	97	93	96	95
CARLOS ITURGAIZ	72	63	70	81	73	58	62	34	87	67	75	79
IDOIA MENDIA	67	57	63	78	66	51	62	50	80	60	72	74
MADDALEN IRIARTE	47	33	45	60	51	40	32	30	51	42	51	51
MIREN GORROTXATEGI	38	29	34	49	39	35	27	25	43	34	42	40
AMAIA MARTÍNEZ	20	13	21	24	22	20	15	18	17	20	19	23
n (absolutu haztatu gabeak) / n (absolutos sin ponderar)	(3333)	(831)	(1299)	(1203)	(1579)	(283)	(230)	(134)	(999)	(1428)	(1571)	(309)

ORAIN EUSKADIKO BURUZAGI POLITIKO BATZUEI BURUZ GALDETU NAHI NIZUKE. ESADAZU, MESEDEZ, EZAGUTZEN DITUZUN ALA EZ ETA, EZAGUTZEKOTAN, NOLA BALORATZEN DITUZUN 0TIK 10ERAKO ESKALAN, 0A BALORAZIARIK BAXUENA ETA 10A BALORAZIARIK ALTUENA DIRELA KONTUAN HARTUTA / AHORA ME GUSTARÍA PREGUNTARLE POR ALGUNOS LÍDERES POLÍTICOS VASCOS. DÍGAME, POR FAVOR, SI LOS CONOCE O NO Y, EN CASO DE CONOCERLOS, CÓMO LOS VALORA, UTILIZANDO UNA ESCALA DE 0 A 10 DONDE EL 0 ES LA VALORACIÓN MÍNIMA Y EL 10 LA VALORACIÓN MÁXIMA

EZAGUTZA (%) / CONOCIMIENTO (%)	Guztira / Total	JAIOTERRIA / LUGAR DE NACIMIENTO			EUSKARAREN EZAGUTZA / CONOCIMIENTO DE EUSKERA			EZKER-ESKUIIN ESKALA / ESCALA IZQUIERDA-DERECHA				ABERTZALETASUN ESKALA / ESCALA NACIONALISMO			
		EAE+Nafarroa / CAPV+Navarra	Estaturia / Estado	Atzerria / Extranjero	Bai / Sí	Pixka bat / Algo	Ez / No	Ezkerra / Izquierda	Zentroa / Centro	Eskuina / Derecha	Ed-Ee / Ns-Nc	0-3	4-6	7-10	Ed-Ee / Ns-Nc
ÍÑIGO URKULLU LEHENDAKARIA / EL LEHENDAKARI ÍÑIGO URKULLU	95	98	93	76	98	96	90	97	95	89	86	93	95	97	83
CARLOS ITURGAIZ	72	80	76	23	76	77	64	79	70	67	53	66	71	82	50
IDOIA MENDIA	67	74	65	27	75	66	57	75	65	64	46	58	65	80	46
MADDALEN IRIARTE	47	56	31	17	64	47	28	61	41	41	33	33	40	70	34
MIREN GORROTXATEGI	38	43	28	22	47	39	26	46	35	34	24	28	33	55	26
AMAIA MARTÍNEZ	20	21	16	20	22	24	15	22	19	23	14	16	17	27	23
n (absolutu haztatu gabeak) / n (absolutos sin ponderar)	(3333)	(2512)	(555)	(256)	(1485)	(641)	(1198)	(1088)	(1848)	(234)	(163)	(729)	(1271)	(1194)	(139)

EZAGUTZA (%) / CONOCIMIENTO (%)	Guztira / Total	2020ko HAUTESKUNDE AUTONOMIKOETAKO BOTO-OROIMENA / RECUERDO DE VOTO EN ELECCIONES AUTONÓMICAS 2020										
		EAJ/PNV	EH BILDU	PSE-EE	ELKARREKIN PODEMOS	PP+C's	VOX	Besteak / Otros	Eskubiderik gabe / Sin derecho	<18 urte / <18 años	Absten.	Ed-Ee / Ns-Nc
ÍÑIGO URKULLU LEHENDAKARIA / EL LEHENDAKARI ÍÑIGO URKULLU	95	99	100	98	99	96	100	100	73	100	94	94
CARLOS ITURGAIZ	72	85	88	83	80	81	65	83	22	25	68	73
IDOIA MENDIA	67	81	85	81	77	70	59	75	32	47	57	68
MADDALEN IRIARTE	47	57	83	45	55	33	22	55	17	10	39	45
MIREN GORROTXATEGI	38	45	62	43	49	23	27	45	18	19	28	39
AMAIA MARTÍNEZ	20	19	26	23	22	17	29	16	25	9	18	17
n (absolutu haztatu gabeak) / n (absolutos sin ponderar)	(3333)	(1038)	(538)	(282)	(267)	(69)	(17)	(78)	(109)	(22)	(409)	(504)

APROBAZIOA: Biztanleria osotik, buruzagi politiko bakoitzari 5 puntu edo gehiago eman diotenen % /
APROBACIÓN: % de personas del total de la población que asignan 5 o más puntos a cada líder político

ORAIN EUSKADIKO BURUZAGI POLITIKO BATZUEI BURUZ GALDETU NAHI NIZUKE. ESADAZU, MESEDEZ, EZAGUTZEN DITUZUN ALA EZ ETA, EZAGUTZEKOTAN, NOLA BALORATZEN DITUZUN OTIK 10ERAKO ESKALAN, 0A BALORAZIORIK BAXUENA ETA 10A BALORAZIORIK ALTUENA DIRELA KONTUAN HARTUTA /
 AHORA ME GUSTARÍA PREGUNTARLE POR ALGUNOS LÍDERES POLÍTICOS VASCOS. DÍGAME, POR FAVOR, SI LOS CONOCE O NO Y, EN CASO DE CONOCERLOS, CÓMO LOS VALORA, UTILIZANDO UNA ESCALA DE 0 A 10 DONDE EL 0 ES LA VALORACIÓN MÍNIMA Y EL 10 LA VALORACIÓN MÁXIMA

APROBAZIOA (%) / APROBACIÓN (%)	Guztira / Total	LURRALDEA / TERRITORIO			UDALERRIAREN TAMAINA / TAMAÑO DE MUNICIPIO			SEXUA / SEXO		ADIN TALDEAK / GRUPOS DE EDAD			
		Araba	Bizkaia	Gipuzkoa	Txikia / Pequeño	Ertaina / Mediano	Hiriburua / Capital	Gizona / Hombre	Emakumea / Mujer	18-29	30-45	46-64	≥ 65
IÑIGO URKULLU LEHENDAKARIA / EL LEHENDAKARI IÑIGO URKULLU	66	63	70	62	68	67	65	64	69	61	58	66	80
IDOIA MENDIA	40	40	42	38	40	41	39	39	41	25	31	45	56
MADDALEN IRIARTE	31	27	30	35	43	30	25	32	30	26	29	35	31
MIREN GORROTXATEGI	21	20	21	21	27	20	19	23	19	18	20	22	22
CARLOS ITURGAIZ	13	17	14	10	12	13	14	13	13	11	13	11	18
AMAIA MARTÍNEZ	7	9	6	7	8	7	6	7	6	12	8	5	4
n (absolutu haztatu gabeak) / n (absolutos sin ponderar)	(3333)	(800)	(1449)	(1084)	(648)	(1359)	(1326)	(1600)	(1733)	(433)	(800)	(1132)	(968)

APROBAZIOA (%) / APROBACIÓN (%)	Guztira / Total	IKASKETAK / ESTUDIOS			LAN EGOERA / SITUACIÓN LABORAL					KLASE SOZIALA / CLASE SOCIAL		
		≤ 1. mailakoak / ≤ primarios	2. mailakoak, LH / Secundarios, FP	Goi-mailakoak / Superiores	Lanean / Trabajando	Langa-bezian / En paro	Etxeko lanak / Labores del hogar	Ikasten / Estudiando	Jubilatua, pentsioduna / Jubilado/a, pensionista	Baxua / Baja	Erdikoa / Media	Altua / Alta
IÑIGO URKULLU LEHENDAKARIA / EL LEHENDAKARI IÑIGO URKULLU	66	67	65	67	63	59	68	69	77	60	72	72
IDOIA MENDIA	40	39	37	46	37	26	43	34	54	34	46	50
MADDALEN IRIARTE	31	23	30	39	34	28	19	21	33	28	34	31
MIREN GORROTXATEGI	21	15	20	27	21	21	15	18	23	18	24	22
CARLOS ITURGAIZ	13	16	12	13	12	14	18	8	15	11	15	19
AMAIA MARTÍNEZ	7	6	7	7	8	10	6	7	3	7	7	8
n (absolutu haztatu gabeak) / n (absolutos sin ponderar)	(3333)	(831)	(1299)	(1203)	(1579)	(283)	(230)	(134)	(999)	(1428)	(1571)	(309)

APROBAZIOA: Biztanleria osotik, buruzagi politiko bakoitzari 5 puntu edo gehiago eman diotenen % /
APROBACIÓN: % de personas del total de la población que asignan 5 o más puntos a cada líder político

ORAIN EUSKADIKO BURUZAGI POLITIKO BATZUEI BURUZ GALDETU NAHI NIZUKE. ESADAZU, MESEDEZ, EZAGUTZEN DITUZUN ALA EZ ETA, EZAGUTZEKOTAN, NOLA BALORATZEN DITUZUN OTIK 10ERAKO ESKALAN, 0A BALORAZIORIK BAXUENA ETA 10A BALORAZIORIK ALTUENA DIRELA KONTUAN HARTUTA /
 AHORA ME GUSTARÍA PREGUNTARLE POR ALGUNOS LÍDERES POLÍTICOS VASCOS. DÍGAME, POR FAVOR, SI LOS CONOCE O NO Y, EN CASO DE CONOCERLOS, CÓMO LOS VALORA, UTILIZANDO UNA ESCALA DE 0 A 10 DONDE EL 0 ES LA VALORACIÓN MÍNIMA Y EL 10 LA VALORACIÓN MÁXIMA

APROBAZIOA (%) / APROBACIÓN (%)	Guztira / Total	JAIOTERRIA / LUGAR DE NACIMIENTO			EUSKARAREN EZAGUTZA / CONOCIMIENTO DE EUSKERA			EZKER-ESKUIN ESKALA / ESCALA IZQUIERDA-DERECHA				ABERTZALETASUN ESKALA / ESCALA NACIONALISMO			
		EAE+Nafarroa / CAPV+Navarra	Estaturia / Estado	Atzerria / Extranjero	Bai / Sí	Pixka bat / Algo	Ez / No	Ezkerra / Izquierda	Zentroa / Centro	Eskuina / Derecha	Ed-Ee / Ns-Nc	0-3	4-6	7-10	Ed-Ee / Ns-Nc
ÍÑIGO URKULLU LEHENDAKARIA / EL LEHENDAKARI ÍÑIGO URKULLU	66	65	74	62	64	68	68	57	75	62	41	59	72	71	42
IDOIA MENDIA	40	43	44	22	42	41	38	38	45	42	16	33	44	47	18
MADDALEN IRIARTE	31	37	19	12	45	29	16	47	25	28	13	11	27	57	15
MIREN GORROTXATEGI	21	24	14	15	27	22	14	27	19	20	6	11	19	34	8
CARLOS ITURGAIZ	13	12	21	13	9	16	17	6	17	23	7	17	16	7	14
AMAIA MARTÍNEZ	7	5	5	16	5	11	7	4	8	12	2	6	7	7	9
n (absolutu haztatu gabeak) / n (absolutos sin ponderar)	(3333)	(2512)	(555)	(256)	(1485)	(641)	(1198)	(1088)	(1848)	(234)	(163)	(729)	(1271)	(1194)	(139)

APROBAZIOA (%) / APROBACIÓN (%)	Guztira / Total	2020ko HAUTESKUNDE AUTONOMIKOETAKO BOTO-OROIMENA / RECUERDO DE VOTO EN ELECCIONES AUTONÓMICAS 2020										
		EAJ/PNV	EH BILDU	PSE-EE	ELKARREKIN PODEMOS	PP+C's	VOX	Besteak / Otros	Eskubiderik gabe / Sin derecho	<18 urte / <18 años	Absten.	Ed-Ee / Ns-Nc
ÍÑIGO URKULLU LEHENDAKARIA / EL LEHENDAKARI ÍÑIGO URKULLU	66	94	52	78	66	78	38	45	63	87	60	61
IDOIA MENDIA	40	63	35	69	53	44	16	27	29	33	30	39
MADDALEN IRIARTE	31	39	77	22	45	5	16	15	16	6	20	28
MIREN GORROTXATEGI	21	25	38	25	39	6	8	18	17	19	12	21
CARLOS ITURGAIZ	13	15	3	18	8	54	35	10	12	11	13	15
AMAIA MARTÍNEZ	7	5	3	6	6	11	19	6	20	9	7	4
n (absolutu haztatu gabeak) / n (absolutos sin ponderar)	(3333)	(1038)	(538)	(282)	(267)	(69)	(17)	(78)	(109)	(22)	(409)	(504)

ORAIN EUSKADIKO BURUZAGI POLITIKO BATZUEI BURUZ GALDETU NAHI NIZUKE. ESADAZU, MESEDEZ, EZAGUTZEN DITUZUN ALA EZ ETA, EZAGUTZEKOTAN, NOLA BALORATZEN DITUZUN 0TIK 10ERAKO ESKALAN, 0A BALORAZIORIK BAXUENA ETA 10A BALORAZIORIK ALTUENA DIRELA KONTUAN HARTUTA / AHORA ME GUSTARÍA PREGUNTARLE POR ALGUNOS LÍDERES POLÍTICOS VASCOS. DÍGAME, POR FAVOR, SI LOS CONOCE O NO Y, EN CASO DE CONOCERLOS, CÓMO LOS VALORA, UTILIZANDO UNA ESCALA DE 0 A 10 DONDE EL 0 ES LA VALORACIÓN MÍNIMA Y EL 10 LA VALORACIÓN MÁXIMA

BALORAZIOA / VALORACIÓN	Guztira / Total	LURRALDEA / TERRITORIO			UDALERRIAREN TAMAINA / TAMAÑO DE MUNICIPIO			SEXUA / SEXO		ADIN TALDEAK / GRUPOS DE EDAD			
		Araba	Bizkaia	Gipuzkoa	Txikia / Pequeño	Ertaina / Mediano	Hiriburua / Capital	Gizona / Hombre	Emakumea / Mujer	18-29	30-45	46-64	≥ 65
IÑIGO URKULLU LEHENDAKARIA / EL LEHENDAKARI IÑIGO URKULLU	5,5	5,3	5,7	5,4	5,6	5,6	5,5	5,2	5,8	5,2	5,0	5,3	6,7
n (absolutu haztatu gabeak) / n (absolutos sin ponderar)	(3142)	(743)	(1383)	(1016)	(615)	(1282)	(1245)	(1534)	(1608)	(400)	(744)	(1089)	(909)
MADDALEN IRIARTE	5,2	5,2	5,1	5,5	5,6	5,3	4,9	4,9	5,6	5,7	5,3	5,0	5,3
n (absolutu haztatu gabeak) / n (absolutos sin ponderar)	(1725)	(367)	(741)	(617)	(405)	(696)	(624)	(903)	(822)	(177)	(390)	(667)	(491)
IDOIA MENDIA	4,8	5,0	4,8	4,7	4,6	4,8	4,9	4,5	5,1	4,8	4,4	4,5	5,5
n (absolutu haztatu gabeak) / n (absolutos sin ponderar)	(2389)	(549)	(1072)	(768)	(489)	(976)	(924)	(1220)	(1169)	(207)	(496)	(919)	(767)
MIREN GORROTXATEGI	4,6	4,8	4,5	4,7	4,8	4,6	4,5	4,5	4,8	4,8	4,6	4,3	5,0
n (absolutu haztatu gabeak) / n (absolutos sin ponderar)	(1371)	(311)	(635)	(425)	(299)	(549)	(523)	(716)	(655)	(138)	(305)	(520)	(408)
AMAIA MARTÍNEZ	2,8	3,5	2,5	3,1	2,8	2,7	3,0	2,6	3,1	4,0	3,2	2,1	2,4
n (absolutu haztatu gabeak) / n (absolutos sin ponderar)	(650)	(169)	(288)	(193)	(140)	(269)	(241)	(362)	(288)	(94)	(142)	(243)	(171)
CARLOS ITURGAIZ	1,9	2,4	2,0	1,7	1,6	2,0	2,1	1,8	2,1	3,0	2,0	1,6	2,2
n (absolutu haztatu gabeak) / n (absolutos sin ponderar)	(2572)	(598)	(1159)	(815)	(524)	(1055)	(993)	(1321)	(1251)	(169)	(548)	(1016)	(839)

BALORAZIOA / VALORACIÓN	Guztira / Total	IKASKETAK / ESTUDIOS			LAN EGOERA / SITUACIÓN LABORAL					KLASE SOZIALA / CLASE SOCIAL		
		≤ 1. mailakoak / ≤ primarios	2. mailakoak, LH / Secundarios, FP	Goi-mailakoak / Superiores	Lanean / Trabajando	Langa-bezian / En paro	Etxeko lanak / Labores del hogar	Ikasten / Estudiando	Jubilatua, pentsioduna / Jubilado/a, pensionista	Baxua / Baja	Erdikoa / Media	Altua / Alta
IÑIGO URKULLU LEHENDAKARIA / EL LEHENDAKARI IÑIGO URKULLU	5,5	6,2	5,3	5,3	5,1	5,2	6,5	5,5	6,4	5,2	5,8	5,7
n (absolutu haztatu gabeak) / n (absolutos sin ponderar)	(3142)	(741)	(1239)	(1162)	(1509)	(257)	(203)	(128)	(947)	(1323)	(1505)	(296)
MADDALEN IRIARTE	5,2	5,4	5,2	5,2	5,2	5,4	5,1	5,5	5,2	5,3	5,3	4,8
n (absolutu haztatu gabeak) / n (absolutos sin ponderar)	(1725)	(308)	(653)	(764)	(873)	(124)	(86)	(51)	(540)	(653)	(891)	(174)
IDOIA MENDIA	4,8	5,3	4,6	4,6	4,5	4,3	5,5	5,1	5,3	4,6	5,0	4,9
n (absolutu haztatu gabeak) / n (absolutos sin ponderar)	(2389)	(530)	(901)	(958)	(1133)	(157)	(158)	(70)	(811)	(940)	(1191)	(247)
MIREN GORROTXATEGI	4,6	4,9	4,6	4,5	4,5	4,6	4,8	5,0	4,8	4,6	4,6	4,3
n (absolutu haztatu gabeak) / n (absolutos sin ponderar)	(1371)	(254)	(518)	(599)	(669)	(106)	(67)	(37)	(447)	(527)	(702)	(138)
AMAIA MARTÍNEZ	2,8	3,8	2,9	2,4	2,8	3,4	3,5	3,7	2,1	2,8	2,8	2,8
n (absolutu haztatu gabeak) / n (absolutos sin ponderar)	(650)	(108)	(262)	(280)	(331)	(59)	(32)	(22)	(184)	(275)	(297)	(75)
CARLOS ITURGAIZ	1,9	2,4	1,7	1,9	1,7	2,3	2,6	2,9	2,0	1,7	2,1	2,3
n (absolutu haztatu gabeak) / n (absolutos sin ponderar)	(2572)	(598)	(979)	(995)	(1223)	(186)	(165)	(44)	(878)	(1041)	(1261)	(256)

Batezbestekoak (0=baloraziorik baxuena; 10=baloraziorik altuena) / Medias (0=valoración mínima; 10=valoración máxima)

Politikari bakoitza ezagutzen duten herritarrek bakarrik baloratu dute / Cada político/a ha sido valorado/a únicamente por las y los ciudadanos que la/lo conocen

ORAIN EUSKADIKO BURUZAGI POLITIKO BATZUEI BURUZ GALDETU NAHI NIZUKE. ESADAZU, MESEDEZ, EZAGUTZEN DITUZUN ALA EZ ETA, EZAGUTZEKOTAN, NOLA BALORATZEN DITUZUN OTIK 10 ERAKO ESKALAN, 0A BALORAZIORIK BAXUENA ETA 10A BALORAZIORIK ALTUENA DIRELA KONTUAN HARTUTA / AHORA ME GUSTARÍA PREGUNTARLE POR ALGUNOS LÍDERES POLÍTICOS VASCOS. DÍGAME, POR FAVOR, SI LOS CONOCE O NO Y, EN CASO DE CONOCERLOS, CÓMO LOS VALORA, UTILIZANDO UNA ESCALA DE 0 A 10 DONDE EL 0 ES LA VALORACIÓN MÍNIMA Y EL 10 LA VALORACIÓN MÁXIMA

BALORAZIOA / VALORACIÓN	Guztira / Total	JAIOTERRIA / LUGAR DE NACIMIENTO			EUSKARAREN EZAGUTZA / CONOCIMIENTO DE EUSKERA			EZKER-ESKUIN ESKALA / ESCALA IZQUIERDA-DERECHA				ABERTZALETASUN ESKALA / ESCALA NACIONALISMO			
		EAE+Nafarroa / CAPV+Navarra	Estatua / Estado	Atzerria / Extranjero	Bai / Sí	Pixka bat / Algo	Ez / No	Ezkerra / Izquierda	Zentroa / Centro	Eskuina / Derecha	Ed-Ee / Ns-Nc	0-3	4-6	7-10	Ed-Ee / Ns-Nc
IÑIGO URKULLU LEHENDAKARIA / EL LEHENDAKARI IÑIGO URKULLU	5,5	5,3	6,2	6,3	5,1	5,5	6,0	4,7	6,0	5,6	4,9	5,0	5,7	5,9	5,1
n (absolutu haztatu gabeak) / n (absolutos sin ponderar)	(3142)	(2418)	(517)	(201)	(1437)	(608)	(1089)	(1059)	(1753)	(217)	(113)	(682)	(1208)	(1164)	(88)
MADDALEN IRIARTE	5,2	5,2	5,1	6,3	5,5	4,9	4,9	5,9	4,8	5,4	3,7	3,4	5,0	6,2	4,1
n (absolutu haztatu gabeak) / n (absolutos sin ponderar)	(1725)	(1501)	(175)	(46)	(1011)	(331)	(378)	(702)	(853)	(121)	(49)	(254)	(557)	(880)	(34)
IDOIA MENDIA	4,8	4,6	5,4	6,1	4,5	4,8	5,3	4,3	5,1	5,1	3,8	4,5	5,1	4,7	4,4
n (absolutu haztatu gabeak) / n (absolutos sin ponderar)	(2389)	(1924)	(379)	(80)	(1149)	(465)	(769)	(845)	(1315)	(164)	(65)	(458)	(888)	(997)	(46)
MIREN GORROTXATEGI	4,6	4,5	4,7	5,7	4,5	4,6	4,7	4,8	4,5	4,9	3,4	3,7	4,9	4,9	3,0
n (absolutu haztatu gabeak) / n (absolutos sin ponderar)	(1371)	(1146)	(168)	(55)	(736)	(275)	(357)	(542)	(700)	(96)	(33)	(220)	(442)	(684)	(25)
AMAIA MARTÍNEZ	2,8	2,2	3,0	5,8	1,9	3,7	3,7	1,7	3,4	4,4	1,4	3,6	3,4	2,0	3,1
n (absolutu haztatu gabeak) / n (absolutos sin ponderar)	(650)	(507)	(94)	(45)	(337)	(130)	(179)	(237)	(340)	(54)	(19)	(112)	(207)	(310)	(21)
CARLOS ITURGAIZ	1,9	1,6	2,7	4,5	1,4	2,1	2,6	1,1	2,4	3,1	1,5	2,5	2,3	1,1	2,6
n (absolutu haztatu gabeak) / n (absolutos sin ponderar)	(2572)	(2068)	(435)	(66)	(1180)	(525)	(862)	(893)	(1421)	(180)	(78)	(514)	(963)	(1035)	(60)

BALORAZIOA / VALORACIÓN	Guztira / Total	2020ko HAUTESKUNDE AUTONOMIKOETAKO BOTO-OROIMENA / RECUERDO DE VOTO EN ELECCIONES AUTONÓMICAS 2020										
		EAJ/PNV	EH BILDU	PSE-EE	ELKARREKIN PODEMOS	PP+C's	VOX	Besteak / Otros	Eskubiderik gabe / Sin derecho	<18 urte / <18 años	Abst.	Ed-Ee / Ns-Nc
IÑIGO URKULLU LEHENDAKARIA / EL LEHENDAKARI IÑIGO URKULLU	5,5	7,3	4,4	6,0	5,0	5,7	2,6	4,0	6,7	6,7	5,0	5,5
n (absolutu haztatu gabeak) / n (absolutos sin ponderar)	(3142)	(1019)	(536)	(272)	(261)	(65)	(17)	(75)	(76)	(21)	(366)	(434)
MADDALEN IRIARTE	5,2	5,0	7,1	4,2	5,6	2,1	3,8	3,1	7,1	5,8	4,3	5,0
n (absolutu haztatu gabeak) / n (absolutos sin ponderar)	(1725)	(582)	(442)	(116)	(144)	(20)	(4)	(42)	(18)	(2)	(138)	(217)
IDOIA MENDIA	4,8	5,6	3,9	6,5	5,1	4,7	1,9	3,5	6,1	6,0	4,2	4,8
n (absolutu haztatu gabeak) / n (absolutos sin ponderar)	(2389)	(826)	(448)	(219)	(201)	(47)	(9)	(58)	(35)	(7)	(217)	(322)
MIREN GORROTXATEGI	4,6	4,6	4,9	4,7	5,9	3,5	1,8	3,2	6,3	6,0	4,0	4,7
n (absolutu haztatu gabeak) / n (absolutos sin ponderar)	(1371)	(461)	(322)	(106)	(129)	(13)	(5)	(32)	(20)	(4)	(102)	(177)
AMAIA MARTÍNEZ	2,8	2,3	0,9	3,0	2,4	6,1	6,0	2,6	5,9	6,0	2,8	2,6
n (absolutu haztatu gabeak) / n (absolutos sin ponderar)	(650)	(199)	(140)	(56)	(59)	(10)	(4)	(13)	(27)	(3)	(70)	(69)
CARLOS ITURGAIZ	1,9	1,9	0,6	2,5	1,1	5,7	3,6	1,4	4,8	4,6	2,0	2,3
n (absolutu haztatu gabeak) / n (absolutos sin ponderar)	(2572)	(874)	(467)	(232)	(212)	(56)	(11)	(64)	(23)	(5)	(265)	(363)

Batezbestekoak (0=baloraziorik baxuena; 10=baloraziorik altuena) / Medias (0=valoración mínima; 10=valoración máxima)

Politikari bakoitza ezagutzen duten herritarrek bakarrik baloratu dute / Cada político/a ha sido valorado/a únicamente por las y los ciudadanos que la/lo conocen

2.5 – Ezker-eskuin eskala / Escala izquierda-derecha

POLITIKAZ HITZ EGITEN DENEAN NORMALKI EZKERRAZ ETA ESKUINAZ HITZ EGITEN DA. ZU ZEIN TOKITAN KOKATUKO ZINATEKE, 0TIK 10ERAKO ESKALAN, ZEINETAN OAK EZKER MUTURRA ETA 10AK ESKUIN MUTURRA ESAN NAHI DUTEN? /

CUANDO SE HABLA DE POLÍTICA NORMALMENTE SE UTILIZAN LAS EXPRESIONES IZQUIERDA Y DERECHA. EN UNA ESCALA DEL 0 AL 10, DONDE EL 0 ES LA EXTREMA IZQUIERDA Y EL 10 LA EXTREMA DERECHA, ¿EN QUÉ LUGAR SE COLOCARÍA UD.?

	Guztira / Total	LURRALDEA / TERRITORIO			UDALERRIAREN TAMAINA / TAMAÑO DE MUNICIPIO			SEXUA / SEXO		ADIN TALDEAK / GRUPOS DE EDAD			
		Araba	Bizkaia	Gipuzkoa	Txikia / Pequeño	Ertaina / Mediano	Hiriburua / Capital	Gizona / Hombre	Emakumea / Mujer	18-29	30-45	46-64	≥ 65
	4,2	4,4	4,2	4,1	4,0	4,1	4,4	4,1	4,3	3,9	4,2	4,2	4,5
n (absolutu haztatu gabeak) / n (absolutos sin ponderar)	(3170)	(760)	(1379)	(1031)	(620)	(1296)	(1254)	(1546)	(1624)	(415)	(778)	(1082)	(895)

	Guztira / Total	IKASKETAK / ESTUDIOS			LAN EGOERA / SITUACIÓN LABORAL					KLASE SOZIALA / CLASE SOCIAL		
		≤ 1. mailakoak / ≤ primarios	2. mailakoak, LH / Secundarios, FP	Goi-mailakoak / Superiores	Lanean / Trabajando	Langa-bezian / En paro	Etxeko lanak / Labores del hogar	Ikasten / Estudiando	Jubilatua, pentsioduna / Jubilado/a, pensionista	Baxua / Baja	Erdikoa / Media	Altua / Alta
	4,2	4,3	4,2	4,1	4,1	4,2	4,5	3,9	4,4	4,0	4,2	4,6
n (absolutu haztatu gabeak) / n (absolutos sin ponderar)	(3170)	(758)	(1246)	(1166)	(1529)	(271)	(210)	(131)	(931)	(1347)	(1508)	(298)

	Guztira / Total	JAIOTERRIA / LUGAR DE NACIMIENTO			EUSKARAREN EZAGUTZA / CONOCIMIENTO DE EUSKERA			ABERTZALETASUN ESKALA / ESCALA NACIONALISMO			
		EAE+Nafarroa / CAPV+Navarra	Estaturia / Estado	Atzerria / Extranjero	Bai / Sí	Pixka bat / Algo	Ez / No	0-3	4-6	7-10	Ed-Ee / Ns-Nc
	4,2	4,0	4,5	4,9	3,8	4,3	4,7	4,4	4,4	3,8	4,5
n (absolutu haztatu gabeak) / n (absolutos sin ponderar)	(3170)	(2409)	(512)	(241)	(1437)	(612)	(1114)	(699)	(1235)	(1164)	(72)

	Guztira / Total	2020ko HAUTESKUNDE AUTONOMIKOETAKO BOTO-OROIMENA / RECUERDO DE VOTO EN ELECCIONES AUTONÓMICAS 2020										
		EAJ/PNV	EH BILDU	PSE-EE	ELKARREKIN PODEMOS	PP+C's	VOX	Besteak / Otros	Eskubiderik gabe / Sin derecho	<18 urte / <18 años	Abst.	Ed-Ee / Ns-Nc
	4,2	4,7	2,7	4,3	3,4	5,7	7,2	3,8	4,8	3,7	4,3	4,3
n (absolutu haztatu gabeak) / n (absolutos sin ponderar)	(3170)	(1004)	(535)	(274)	(266)	(68)	(17)	(72)	(101)	(22)	(365)	(446)

Batezbestekoak (0=ezker muturra; 10=eskuin muturra) / Media (0=extrema izquierda; 10 =extrema derecha)

POLITIKAZ HITZ EGITEN DENEAN NORMALKI EZKERRAZ ETA ESKUINAZ HITZ EGITEN DA. ZU ZEIN TOKITAN KOKATUKO ZINATEKE, 0TIK 10ERAKO ESKALAN, ZEINETAN 0AK EZKER MUTURRA ETA 10AK ESKUIN MUTURRA ESAN NAHI DUTEN? /

CUANDO SE HABLA DE POLÍTICA NORMALMENTE SE UTILIZAN LAS EXPRESIONES IZQUIERDA Y DERECHA. EN UNA ESCALA DEL 0 AL 10, DONDE EL 0 ES LA EXTREMA IZQUIERDA Y EL 10 LA EXTREMA DERECHA, ¿EN QUÉ LUGAR SE COLOCARÍA UD.?

	Guztira / Total	LURRALDEA / TERRITORIO			UDALERRIAREN TAMAINA / TAMAÑO DE MUNICIPIO			SEXUA / SEXO		ADIN TALDEAK / GRUPOS DE EDAD			
		Araba	Bizkaia	Gipuzkoa	Txikia / Pequeño	Ertaina / Mediano	Hiriburua / Capital	Gizona / Hombre	Emakumea / Mujer	18-29	30-45	46-64	≥ 65
0-3	31	25	30	34	34	32	27	35	27	39	33	32	20
4-6	56	60	56	53	55	54	57	52	59	47	56	53	63
7-10	7	7	7	7	6	7	7	8	6	7	7	7	7
Ed-Ee / Ns-Nc	7	8	7	6	5	6	8	5	9	7	4	7	11
Ehuneko bertikalak / Porcentajes verticales	100	100	100	100	100	100	100	100	100	100	100	100	100
n (absolutu haztatu gabeak) / n (absolutos sin ponderar)	(3333)	(800)	(1449)	(1084)	(648)	(1359)	(1326)	(1600)	(1733)	(433)	(800)	(1132)	(968)

	Guztira / Total	IKASKETAK / ESTUDIOS			LAN EGOERA / SITUACIÓN LABORAL					KLASE SOZIALA / CLASE SOCIAL		
		≤ 1. mailakoak / ≤ primarios	2. mailakoak, LH / Secundarios, FP	Goi-mailakoak / Superiores	Lanean / Trabajando	Langa-bezian / En paro	Etxeko lanak / Labores del hogar	Ikasten / Estudiando	Jubilatua, pentsioduna / Jubilado/a, pensionista	Baxua / Baja	Erdikoa / Media	Altua / Alta
0-3	31	22	32	35	34	31	16	49	23	32	31	28
4-6	56	59	54	54	54	57	69	35	60	55	57	53
7-10	7	7	7	7	7	6	5	14	7	5	7	15
Ed-Ee / Ns-Nc	7	12	7	4	5	6	10	2	10	8	6	4
Ehuneko bertikalak / Porcentajes verticales	100	100	100	100	100	100	100	100	100	100	100	100
n (absolutu haztatu gabeak) / n (absolutos sin ponderar)	(3333)	(831)	(1299)	(1203)	(1579)	(283)	(230)	(134)	(999)	(1428)	(1571)	(309)

POLITIKAZ HITZ EGITEN DENEAN NORMALKI EZKERRAZ ETA ESKUINAZ HITZ EGITEN DA. ZU ZEIN TOKITAN KOKATUKO ZINATEKE, 0TIK 10ERAKO ESKALAN, ZEINETAN 0AK EZKER MUTURRA ETA 10AK ESKUIN MUTURRA ESAN NAHI DUTEN? /

CUANDO SE HABLA DE POLÍTICA NORMALMENTE SE UTILIZAN LAS EXPRESIONES IZQUIERDA Y DERECHA. EN UNA ESCALA DEL 0 AL 10, DONDE EL 0 ES LA EXTREMA IZQUIERDA Y EL 10 LA EXTREMA DERECHA, ¿EN QUÉ LUGAR SE COLOCARÍA UD.?

	Guztira / Total	JAIOTERRIA / LUGAR DE NACIMIENTO			EUSKARAREN EZAGUTZA / CONOCIMIENTO DE EUSKERA			ABERTZALETASUN ESKALA / ESCALA NACIONALISMO			
		EAE+Nafarroa / CAPV+Navarra	Estatua / Estado	Atzerria / Extranjero	Bai / Sí	Pixka bat / Algo	Ez / No	0-3	4-6	7-10	Ed-Ee / Ns-Nc
0-3	31	36	21	14	43	28	18	26	25	45	13
4-6	56	52	58	69	48	58	63	59	65	46	26
7-10	7	6	8	11	5	6	9	9	6	7	6
Ed-Ee / Ns-Nc	7	6	12	6	4	7	10	6	4	3	54
Ehuneko bertikalak / Porcentajes verticales	100	100	100	100	100	100	100	100	100	100	100
n (absolutu haztatu gabeak) / n (absolutos sin ponderar)	(3333)	(2512)	(555)	(256)	(1485)	(641)	(1198)	(729)	(1271)	(1194)	(139)

	Guztira / Total	2020ko HAUTESKUNDE AUTONOMIKOETAKO BOTO-OROIMENA / RECUERDO DE VOTO EN ELECCIONES AUTONÓMICAS 2020										
		EAJ/PNV	EH BILDU	PSE-EE	ELKARREKIN PODEMOS	PP+C's	VOX	Besteak / Otros	Eskubiderik gabe / Sin derecho	<18 urte / <18 años	Absten.	Ed-Ee / Ns-Nc
0-3	31	18	73	26	60	1	6	38	15	52	25	26
4-6	56	71	23	64	31	74	27	51	69	44	59	55
7-10	7	8	3	7	9	24	67	4	10	4	5	7
Ed-Ee / Ns-Nc	7	3	1	3	0	1	0	7	6	0	11	13
Ehuneko bertikalak / Porcentajes verticales	100	100	100	100	100	100	100	100	100	100	100	100
n (absolutu haztatu gabeak) / n (absolutos sin ponderar)	(3333)	(1038)	(538)	(282)	(267)	(69)	(17)	(78)	(109)	(22)	(409)	(504)

2.6 – Euskal nazionalismo edo abertzaletasun eskala / Escala de nacionalismo vasco

BESTALDE, EUSKAL NAZIONALISTA EDO ABERTZALE SENTIMENDUARI DAGOKIONEZ, ESANGO ZENIDAKE, MESEDEZ, NON KOKATUKO ZINATEKEEN 0TIK 10ERAKO ESKALAN, KONTUAN HARTUTA 0A DELA BATERE NAZIONALISTA EDO ABERTZALEA EZ ETA 10A OSO NAZIONALISTA EDO ABERTZALEA? /

POR OTRA PARTE, EN REFERENCIA AL SENTIMIENTO NACIONALISTA VASCO O ABERTZALE, ¿PODRÍA DECIRME, POR FAVOR, DÓNDE SE COLOCARÍA UD. EN UNA ESCALA DE 0 A 10, EN LA QUE 0 SIGNIFICA NADA NACIONALISTA O ABERTZALE Y EL 10 MUY NACIONALISTA O ABERTZALE?

	Guztira / Total	LURRALDEA / TERRITORIO			UDALERRIAREN TAMAINA / TAMAÑO DE MUNICIPIO			SEXUA / SEXO		ADIN TALDEAK / GRUPOS DE EDAD			
		Araba	Bizkaia	Gipuzkoa	Txikia / Pequeño	Ertaina / Mediano	Hiriburua / Capital	Gizona / Hombre	Emakumea / Mujer	18-29	30-45	46-64	≥ 65
	4,9	4,4	4,8	5,3	5,6	4,9	4,5	5,0	4,9	5,0	4,7	4,9	5,2
n (absolutu haztatu gabeak) / n (absolutos sin ponderar)	(3194)	(765)	(1389)	(1040)	(629)	(1307)	(1258)	(1558)	(1636)	(419)	(776)	(1093)	(906)

	Guztira / Total	IKASKETAK / ESTUDIOS			LAN EGOERA / SITUACIÓN LABORAL					KLASE SOZIALA / CLASE SOCIAL		
		≤ 1. mailakoak / ≤ primarios	2. mailakoak, LH / Secundarios, FP	Goi-mailakoak / Superiores	Lanean / Trabajando	Langa-bezian / En paro	Etxeko lanak / Labores del hogar	Ikasten / Estudiando	Jubilatua, pentsioduna / Jubilado/a, pensionista	Baxua / Baja	Erdikoa / Media	Altua / Alta
	4,9	4,9	4,8	5,1	4,9	4,6	4,6	5,0	5,3	4,6	5,2	5,1
n (absolutu haztatu gabeak) / n (absolutos sin ponderar)	(3194)	(767)	(1264)	(1163)	(1534)	(273)	(207)	(130)	(948)	(1362)	(1515)	(300)

	Guztira / Total	JAIOTERRIA / LUGAR DE NACIMIENTO			EUSKARAREN EZAGUTZA / CONOCIMIENTO DE EUSKERA			EZKER-ESKUIN ESKALA / ESCALA IZQUIERDA-DERECHA			
		EAE+Nafarroa / CAPV+Navarra	Estatua / Estado	Atzerria / Extranjero	Bai / Sí	Pixka bat / Algo	Ez / No	Ezkerra / Izquierda	Zentroa / Centro	Eskuina / Derecha	Ed-Ee / Ns-Nc
	4,9	5,3	3,6	4,4	5,9	4,6	4,0	5,7	4,7	4,4	3,8
n (absolutu haztatu gabeak) / n (absolutos sin ponderar)	(3194)	(2435)	(513)	(239)	(1443)	(623)	(1122)	(1065)	(1805)	(228)	(96)

	Guztira / Total	2020ko HAUTESKUNDE AUTONOMIKOETAKO BOTO-OROIMENA / RECUERDO DE VOTO EN ELECCIONES AUTONÓMICAS 2020										
		EAJ/PNV	EH BILDU	PSE-EE	ELKARREKIN PODEMOS	PP+C's	VOX	Besteak / Otros	Eskubiderik gabe / Sin derecho	<18 urte / <18 años	Abst.	Ed-Ee / Ns-Nc
	4,9	6,3	7,6	2,9	4,4	1,9	1,0	4,2	4,3	5,5	4,2	4,7
n (absolutu haztatu gabeak) / n (absolutos sin ponderar)	(3194)	(1012)	(536)	(277)	(264)	(68)	(17)	(76)	(98)	(22)	(379)	(445)

Batezbestekoak (0=bateren nazionalista ez; 10=oso nazionalista) / Medias (0=nada nacionalista; 10=muy nacionalista)

BESTALDE, EUSKAL NAZIONALISTA EDO ABERTZALE SENTIMENDUARI DAGOKIONEZ, ESANGO ZENIDAKE, MESEDEZ, NON KOKATUKO ZINATEKEEN 0TIK 10ERAKO ESKALAN, KONTUAN HARTUTA 0A DELA BATERE NAZIONALISTA EDO ABERTZALEA EZ ETA 10A OSO NAZIONALISTA EDO ABERTZALEA? /

POR OTRA PARTE, EN REFERENCIA AL SENTIMIENTO NACIONALISTA VASCO O ABERTZALE, ¿PODRÍA DECIRME, POR FAVOR, DÓNDE SE COLOCARÍA UD. EN UNA ESCALA DE 0 A 10, EN LA QUE 0 SIGNIFICA NADA NACIONALISTA O ABERTZALE Y EL 10 MUY NACIONALISTA O ABERTZALE?

	Guztira / Total	LURRALDEA / TERRITORIO			UDALERRIAREN TAMAINA / TAMAÑO DE MUNICIPIO			SEXUA / SEXO		ADIN TALDEAK / GRUPOS DE EDAD			
		Araba	Bizkaia	Gipuzkoa	Txikia / Pequeño	Ertaina / Mediano	Hiriburua / Capital	Gizona / Hombre	Emakumea / Mujer	18-29	30-45	46-64	≥ 65
0-3	26	30	29	21	21	26	30	26	27	23	29	28	24
4-6	37	42	36	37	32	39	38	38	37	43	38	37	34
7-10	30	22	29	36	43	29	26	32	29	29	28	30	34
Ed-Ee / Ns-Nc	6	6	6	6	4	6	7	4	8	5	5	6	8
Ehuneko bertikalak / Porcentajes verticales	100	100	100	100	100	100	100	100	100	100	100	100	100
n (absolutu haztatu gabeak) / n (absolutos sin ponderar)	(3333)	(800)	(1449)	(1084)	(648)	(1359)	(1326)	(1600)	(1733)	(433)	(800)	(1132)	(968)

	Guztira / Total	IKASKETAK / ESTUDIOS			LAN EGOERA / SITUACIÓN LABORAL					KLASE SOZIALA / CLASE SOCIAL		
		≤ 1. mailakoak / ≤ primarios	2. mailakoak, LH / Secundarios, FP	Goi-mailakoak / Superiores	Lanean / Trabajando	Langa-bezian / En paro	Etxeko lanak / Labores del hogar	Ikasten / Estudiando	Jubilatua, pentsioduna / Jubilado/a, pensionista	Baxua / Baja	Erdikoa / Media	Altua / Alta
0-3	26	27	27	26	27	29	29	21	24	30	24	25
4-6	37	35	41	35	38	36	32	48	36	39	36	37
7-10	30	28	28	35	30	26	25	29	34	25	35	36
Ed-Ee / Ns-Nc	6	10	4	5	4	9	14	3	7	6	6	3
Ehuneko bertikalak / Porcentajes verticales	100	100	100	100	100	100	100	100	100	100	100	100
n (absolutu haztatu gabeak) / n (absolutos sin ponderar)	(3333)	(831)	(1299)	(1203)	(1579)	(283)	(230)	(134)	(999)	(1428)	(1571)	(309)

BESTALDE, EUSKAL NAZIONALISTA EDO ABERTZALE SENTIMENDUARI DAGOKIONEZ, ESANGO ZENIDAKE, MESEDEZ, NON KOKATUKO ZINATEKEEN 0TIK 10ERAKO ESKALAN, KONTUAN HARTUTA 0A DELA BATERE NAZIONALISTA EDO ABERTZALEA EZ ETA 10A OSO NAZIONALISTA EDO ABERTZALEA? /

POR OTRA PARTE, EN REFERENCIA AL SENTIMIENTO NACIONALISTA VASCO O ABERTZALE, ¿PODRÍA DECIRME, POR FAVOR, DÓNDE SE COLOCARÍA UD. EN UNA ESCALA DE 0 A 10, EN LA QUE 0 SIGNIFICA NADA NACIONALISTA O ABERTZALE Y EL 10 MUY NACIONALISTA O ABERTZALE?

	Guztira / Total	JAIOTERRIA / LUGAR DE NACIMIENTO			EUSKARAREN EZAGUTZA / CONOCIMIENTO DE EUSKERA			EZKER-ESKUIIN ESKALA / ESCALA IZQUIERDA-DERECHA			
		EAE+Nafarroa / CAPV+Navarra	Estatua / Estado	Atzerria / Extranjero	Bai / Sí	Pixka bat / Algo	Ez / No	Ezkerra / Izquierda	Zentroa / Centro	Eskuina / Derecha	Ed-Ee / Ns-Nc
0-3	26	23	39	30	16	30	37	22	28	36	22
4-6	37	37	37	37	37	40	36	31	44	30	20
7-10	30	35	14	25	43	26	18	44	25	29	11
Ed-Ee / Ns-Nc	6	4	11	8	4	5	9	3	3	5	46
Ehuneko bertikalak / Porcentajes verticales	100	100	100	100	100	100	100	100	100	100	100
n (absolutu haztatu gabeak) / n (absolutos sin ponderar)	(3333)	(2512)	(555)	(256)	(1485)	(641)	(1198)	(1088)	(1848)	(234)	(163)

	Guztira / Total	2020ko HAUTESKUNDE AUTONOMIKOETAKO BOTO-OROIMENA / RECUERDO DE VOTO EN ELECCIONES AUTONÓMICAS 2020										
		EAJ/PNV	EH BILDU	PSE-EE	ELKARREKIN PODEMOS	PP+C's	VOX	Besteak / Otros	Eskubiderik gabe / Sin derecho	<18 urte / <18 años	Absten.	Ed-Ee / Ns-Nc
0-3	26	11	4	52	33	72	88	36	31	9	33	23
4-6	37	40	20	39	46	21	12	42	33	66	39	44
7-10	30	46	75	7	20	5	0	19	26	25	21	20
Ed-Ee / Ns-Nc	6	2	0	2	1	2	0	3	10	0	8	13
Ehuneko bertikalak / Porcentajes verticales	100	100	100	100	100	100	100	100	100	100	100	100
n (absolutu haztatu gabeak) / n (absolutos sin ponderar)	(3333)	(1038)	(538)	(282)	(267)	(69)	(17)	(78)	(109)	(22)	(409)	(504)

2.7 – Euskal herritar-espainiar ardatza / Eje vasco-español

IRAKURRIKO DIZKIZUDAN ESALDIETATIK ZEINEK ADIERAZTEN DITU HOBEKIEN ZURE SENTIMENDUAK? SENTITZEN ZARA... /

¿CUÁL DE LAS SIGUIENTES FRASES EXPRESA MEJOR SUS SENTIMIENTOS? SE SIENTE....

	Guztira / Total	LURRALDEA / TERRITORIO			UDALERRIAREN TAMAINA / TAMAÑO DE MUNICIPIO			SEXUA / SEXO		ADIN TALDEAK / GRUPOS DE EDAD			
		Araba	Bizkaia	Gipuzkoa	Txikia / Pequeño	Ertaina / Mediano	Hiriburua / Capital	Gizona / Hombre	Emakumea / Mujer	18-29	30-45	46-64	≥ 65
Euskal herritarra bakarrik / Únicamente vasco/a	19	13	16	26	28	19	14	19	19	17	19	21	17
Euskal herritarra, espainiarra baino gehiago / Más vasco/a que español/a	25	22	26	26	30	25	23	26	25	33	23	26	23
Euskal herritarra bezain espainiarra / Tanto vasco/a como español/a	40	43	44	32	33	41	43	39	41	34	39	42	42
Espainiarra, euskal herritarra baino gehiago / Más español/a que vasco/a	3	4	3	2	1	3	4	3	3	3	3	2	5
Espainiarra bakarrik / Únicamente español/a	5	7	5	5	3	5	6	5	6	7	6	2	7
Ed-Ee / Ns-Nc	7	10	6	8	4	7	9	8	6	7	9	6	6
Ehuneko bertikalak / Porcentajes verticales	100	100	100	100	100	100	100	100	100	100	100	100	100
n (absolutu haztatu gabeak) / n (absolutos sin ponderar)	(3333)	(800)	(1449)	(1084)	(648)	(1359)	(1326)	(1600)	(1733)	(433)	(800)	(1132)	(968)

	Guztira / Total	IKASKETAK / ESTUDIOS			LAN EGOERA / SITUACIÓN LABORAL					KLASE SOZIALA / CLASE SOCIAL		
		≤ 1. mailakoak / ≤ primarios	2. mailakoak, LH / Secundarios, FP	Goi-mailakoak / Superiores	Lanean / Trabajando	Langa-bezian / En paro	Etxeko lanak / Labores del hogar	Ikasten / Estudiando	Jubilatua, pentsioduna / Jubilado/a, pensionista	Baxua / Baja	Erdikoa / Media	Altua / Alta
Euskal herritarra bakarrik / Únicamente vasco/a	19	17	18	22	21	17	17	12	18	18	21	18
Euskal herritarra, espainiarra baino gehiago / Más vasco/a que español/a	25	20	26	29	26	25	20	39	23	23	27	28
Euskal herritarra bezain espainiarra / Tanto vasco/a como español/a	40	38	43	37	39	45	37	39	43	41	40	40
Espainiarra, euskal herritarra baino gehiago / Más español/a que vasco/a	3	5	2	3	3	1	8	3	4	3	3	5
Espainiarra bakarrik / Únicamente español/a	5	9	5	3	4	7	11	3	5	7	3	5
Ed-Ee / Ns-Nc	7	10	6	6	7	5	8	4	6	8	6	4
Ehuneko bertikalak / Porcentajes verticales	100	100	100	100	100	100	100	100	100	100	100	100
n (absolutu haztatu gabeak) / n (absolutos sin ponderar)	(3333)	(831)	(1299)	(1203)	(1579)	(283)	(230)	(134)	(999)	(1428)	(1571)	(309)

IRAKURRIKO DIZKIZUDAN ESALDIETATIK ZEINEK ADIERAZTEN DITU HOBEEKIEN ZURE SENTIMENDUAK? SENTITZEN ZARA... /

¿CUÁL DE LAS SIGUIENTES FRASES EXPRESA MEJOR SUS SENTIMIENTOS? SE SIENTE....

	Guztira / Total	JAIOTERRIA / LUGAR DE NACIMIENTO			EUSKARAREN EZAGUTZA / CONOCIMIENTO DE EUSKERA			EZKER-ESKUIN ESKALA / ESCALA IZQUIERDA-DERECHA				ABERTZALETASUN ESKALA / ESCALA NACIONALISMO			
		EAE+Nafarroa / CAPV+Navarra	Estata / Estado	Atzerria / Extranjero	Bai / Sí	Pixka bat / Algo	Ez / No	Ezkerra / Izquierda	Zentroa / Centro	Eskuina / Derecha	Ed-Ee / Ns-Nc	0-3	4-6	7-10	Ed-Ee / Ns-Nc
Euskal herritarra bakarrik / Únicamente vasco/a	19	24	4	10	32	12	7	34	13	10	11	5	9	45	10
Euskal herritarra, espainiarra baino gehiago / Más vasco/a que español/a	25	29	14	20	32	28	17	33	23	21	14	11	28	38	11
Euskal herritarra bezain espainiarra / Tanto vasco/a como español/a	40	39	52	30	30	45	49	25	48	45	40	56	51	13	38
Espainiarra, euskal herritarra baino gehiago / Más español/a que vasco/a	3	2	9	2	1	2	6	2	3	7	5	8	2	1	3
Espaniarra bakarrik / Únicamente español/a	5	1	14	15	2	3	10	1	6	12	5	11	3	1	10
Ed-Ee / Ns-Nc	7	4	7	24	3	9	10	4	7	5	24	9	6	2	29
Ehuneko bertikalak / Porcentajes verticales	100	100	100	100	100	100	100	100	100	100	100	100	100	100	100
n (absolutu haztatu gabeak) / n (absolutos sin ponderar)	(3333)	(2512)	(555)	(256)	(1485)	(641)	(1198)	(1088)	(1848)	(234)	(163)	(729)	(1271)	(1194)	(139)

	Guztira / Total	2020ko HAUTESKUNDE AUTONOMIKOETAKO BOTO-OROIMENA / RECUERDO DE VOTO EN ELECCIONES AUTONÓMICAS 2020										
		EAJ/PNV	EH BILDU	PSE-EE	ELKARREKIN PODEMOS	PP+C's	VOX	Besteak / Otros	Eskubiderik gabe / Sin derecho	<18 urte / <18 años	Absten.	Ed-Ee / Ns-Nc
Euskal herritarra bakarrik / Únicamente vasco/a	19	24	58	2	8	0	0	9	9	2	13	18
Euskal herritarra, espainiarra baino gehiago / Más vasco/a que español/a	25	32	34	11	32	2	0	32	16	56	24	22
Euskal herritarra bezain espainiarra / Tanto vasco/a como español/a	40	39	6	71	48	75	41	44	31	33	45	44
Espainiarra, euskal herritarra baino gehiago / Más español/a que vasco/a	3	1	1	7	2	13	22	4	1	0	3	5
Espaniarra bakarrik / Únicamente español/a	5	2	0	7	3	10	38	0	13	4	6	5
Ed-Ee / Ns-Nc	7	1	2	1	7	0	0	12	29	5	8	7
Ehuneko bertikalak / Porcentajes verticales	100	100	100	100	100	100	100	100	100	100	100	100
n (absolutu haztatu gabeak) / n (absolutos sin ponderar)	(3333)	(1038)	(538)	(282)	(267)	(69)	(17)	(78)	(109)	(22)	(409)	(504)

2.8 – Independentziarekiko jarrera / Actitud hacia la independencia

EUSKAL HERRIAREN INDEPENDENTZIARI DAGOKIONEZ ZU PERTSONALKI... / SOBRE EL TEMA DE LA INDEPENDENCIA DEL PAÍS VASCO, UD. PERSONALMENTE...

	Guztira / Total	LURRALDEA / TERRITORIO			UDALERRIAREN TAMAINA / TAMAÑO DE MUNICIPIO			SEXUA / SEXO		ADIN TALDEAK / GRUPOS DE EDAD			
		Araba	Bizkaia	Gipuzkoa	Txikia / Pequeño	Ertaina / Mediano	Hiriburua / Capital	Gizona / Hombre	Emakumea / Mujer	18-29	30-45	46-64	≥ 65
Ados zaude / Está de acuerdo	22	19	18	28	31	22	17	22	22	27	24	21	16
Egoeraren arabera ados edo kontra egongo zinateke / Estaría o no de acuerdo según las circunstancias	35	31	35	36	34	38	32	37	33	45	38	34	26
Kontra zaude / Está en desacuerdo	38	44	41	30	28	36	45	36	39	23	33	40	51
Ed-Ee / Ns-Nc	6	6	5	6	7	5	6	5	6	6	4	5	8
Ehuneko bertikalak / Porcentajes verticales	100	100	100	100	100	100	100	100	100	100	100	100	100
n (absolutu haztatu gabeak) / n (absolutos sin ponderar)	(3333)	(800)	(1449)	(1084)	(648)	(1359)	(1326)	(1600)	(1733)	(433)	(800)	(1132)	(968)

	Guztira / Total	IKASKETAK / ESTUDIOS			LAN EGOERA / SITUACIÓN LABORAL					KLASE SOZIALA / CLASE SOCIAL		
		≤ 1. mailakoak / ≤ primarios	2. mailakoak, LH / Secundarios, FP	Goi-mailakoak / Superiores	Lanean / Trabajando	Langa-bezian / En paro	Etxeko lanak / Labores del hogar	Ikasten / Estudiando	Jubilatua, pentsioduna / Jubilado/a, pensionista	Baxua / Baja	Erdikoa / Media	Alta / Alta
Ados zaude / Está de acuerdo	22	22	21	22	22	27	27	24	16	21	22	23
Egoeraren arabera ados edo kontra egongo zinateke / Estaría o no de acuerdo según las circunstancias	35	25	38	39	40	32	24	40	29	35	36	28
Kontra zaude / Está en desacuerdo	38	43	36	36	33	33	45	33	49	37	37	48
Ed-Ee / Ns-Nc	6	10	5	3	5	8	4	3	7	7	4	1
Ehuneko bertikalak / Porcentajes verticales	100	100	100	100	100	100	100	100	100	100	100	100
n (absolutu haztatu gabeak) / n (absolutos sin ponderar)	(3333)	(831)	(1299)	(1203)	(1579)	(283)	(230)	(134)	(999)	(1428)	(1571)	(309)

EUSKAL HERRIAREN INDEPENDENTZIARI DAGOKIONEZ ZU PERTSONALKI... / SOBRE EL TEMA DE LA INDEPENDENCIA DEL PAÍS VASCO, UD. PERSONALMENTE...

	Guztira / Total	JAIOTERRIA / LUGAR DE NACIMIENTO			EUSKARAREN EZAGUTZA / CONOCIMIENTO DE EUSKERA			EZKER-ESKUIIN ESKALA / ESCALA IZQUIERDA-DERECHA				ABERTZALETASUN ESKALA / ESCALA NACIONALISMO			
		EAE+Nafarroa / CAPV+Navarra	Estatua / Estado	Atzerria / Extranjero	Bai / Sí	Pixka bat / Algo	Ez / No	Ezkerra / Izquierda	Zentroa / Centro	Eskuina / Derecha	Ed-Ee / Ns-Nc	0-3	4-6	7-10	Ed-Ee / Ns-Nc
Ados zaude / Está de acuerdo	22	23	7	31	31	17	14	34	17	18	8	8	13	46	13
Egoeraren arabera ados edo kontra egongo zinateke / Estaría o no de acuerdo según las circunstancias	35	40	22	27	42	36	28	41	34	28	22	23	44	38	18
Kontra zaude / Está en desacuerdo	38	33	63	34	24	42	51	23	45	48	35	66	39	13	32
Ed-Ee / Ns-Nc	6	4	9	8	4	5	8	2	4	5	36	4	4	2	37
Ehuneko bertikalak / Porcentajes verticales	100	100	100	100	100	100	100	100	100	100	100	100	100	100	100
n (absolutu haztatu gabeak) / n (absolutos sin ponderar)	(3333)	(2512)	(555)	(256)	(1485)	(641)	(1198)	(1088)	(1848)	(234)	(163)	(729)	(1271)	(1194)	(139)

	Guztira / Total	2020ko HAUTESKUNDE AUTONOMIKOETAKO BOTO-OROIMENA / RECUERDO DE VOTO EN ELECCIONES AUTONÓMICAS 2020										
		EAJ/PNV	EH BILDU	PSE-EE	ELKARREKIN PODEMOS	PP+C's	VOX	Besteak / Otros	Eskubiderik gabe / Sin derecho	<18 urte / <18 años	Absten.	Ed-Ee / Ns-Nc
Ados zaude / Está de acuerdo	22	16	63	4	12	4	0	13	37	34	13	17
Egoeraren arabera ados edo kontra egongo zinateke / Estaría o no de acuerdo según las circunstancias	35	41	32	21	49	6	0	46	24	33	39	35
Kontra zaude / Está en desacuerdo	38	39	5	75	34	91	100	33	31	31	41	37
Ed-Ee / Ns-Nc	6	3	1	1	5	0	0	8	9	2	7	11
Ehuneko bertikalak / Porcentajes verticales	100	100	100	100	100	100	100	100	100	100	100	100
n (absolutu haztatu gabeak) / n (absolutos sin ponderar)	(3333)	(1038)	(538)	(282)	(267)	(69)	(17)	(78)	(109)	(22)	(409)	(504)

