



**Prospekzio
Soziologikoen
Kabinetea**

www.euskadi.eus/ikerketa_soziologikoak

**Gabinete de
Prospección
Sociológica**

www.euskadi.eus/estudios_sociologicos

72. EUSKAL SOZIOMETROA

Kontsumo arduratsua.
Etxeko animaliak

SOCIÓMETRO VASCO 72

Consumo responsable.
Animales domésticos

(2020ko martxoa / Marzo 2020)



Txosten honetako datuak interpretatzean, oso kontuan izan behar da landa-lana otsailaren 18tik 26ra egin zela, Coronavirusaren krisia hasi aurretik, eta beraz, jasotako iritziak momentu hari dagozkiola, ez argitalpena egiten den momentuari.

Al interpretar los datos de este informe, se debe tener en cuenta que el trabajo de campo se realizó entre el 18 y el 26 de febrero, antes de que comenzara la crisis del Coronavirus, y que, por lo tanto, las opiniones recogidas corresponden a ese momento, no a cuando se publican.

Aurkibidea / Índice

1 – Egoeraren balorazioa / Valoración de la situación	1
1.1 – Gaur egungo eta etorkizuneko egoera / Situación actual y en el futuro	1
1.2 – Euskadiko arazo nagusiak / Principales problemas de Euskadi.....	2
1.3 – Erakundeekiko konfiantza / Confianza en instituciones	5
1.4 – Norberaren arazo nagusiak / Principales problemas personales	10
1.5 – Hilabete amaierara iristeko arazoak / Problemas para llegar a fin de mes.....	13
1.6 – Norberaren osasunaren pertzepzioa / Percepción de la salud personal	13
1.7 – Zoriontasun sentimendua / Sentimiento de felicidad	15
2 – Kontsumo arduratsua / Consumo responsable	16
2.1 – Kontsumo ohitura eta jarrera orokorrak / Hábitos y actitudes generales sobre consumo	16
2.1.1 – Kontsumo arduratsuaren inguruko iritzi orokorrak / Opiniones generales sobre el consumo responsable	16
2.1.2 – Produktuen iraupenaren araberako erosketak / Compra de productos según durabilidad	17
2.1.3 – Erosketa bolumena / Volumen de compra	18
2.1.4 – Ingurumenarekiko errespetua duten produktuengatik gehiago ordaintzeko prestutasuna / Disposición a pagar más por productos respetuosos con el medio ambiente	18
2.1.5 – Ingurumen, gizarte edo etika irizpideak erosketetan / Criterios medioambientales, sociales o éticos en la compra	19
2.2 – Elikadura / Alimentación	21
2.2.1 – Elikagaiak erosteko irizpideak / Criterios para la compra de alimentos.....	21
2.2.2 – Elikagai mota desberdinak erosteko denda mota / Tipo de comercio para compra de distintos tipos de alimentos.....	23
2.2.3 – Elikagaiak alferrik galtzea / Desperdicio de alimentos.....	24
2.2.4 – Norberaren elikaduraren osasungarritasuna / Saludabilidad de la alimentación personal	24
2.2.5 – Osasungarria ez den elikadurarako arrazoiak / Motivos de alimentación no saludable ...	25
2.2.6 – Elikadura osasungarriari buruzko iritzia / Opiniones sobre alimentación saludable	25
2.2.7 – Elikaduraren bilakaera eta arrazoiak / Evolución de la alimentación y motivos	26
2.2.8 – Elikagai batzuen kontsumoaren bilakaera / Evolución del consumo de determinados alimentos.....	27
2.2.9 – Dieta barazkijalea edo beganoa eta arrazoiak / Dieta vegetariana o vegana y motivos.....	29
2.2.10 – Giza kontsumorako animalien baldintzak / Condiciones de los animales para consumo humano	30
2.3 – Arropa eta oinetakoak / Ropa y calzado	30
2.3.1 – Arropa eta oinetakoen erosketen bolumena / Volumen de compra de ropa y calzado	30
2.3.2 – Arropa edo oinetakoak erosteko irizpideak / Criterios para la compra de ropa y calzado	31
2.3.3 – Erabiltzen ez den arroparekin egiten dena / Qué se hace con la ropa que no se usa	32

3 – Etxeko animaliak / Animales domésticos	33
3.1 – Etxeko animaliak izatea / Tenencia de animales domésticos	33
3.1.1 – Animalien presentzia etxean / Presencia de animales domésticos en el hogar	33
3.1.2 – Etxeko animaliek ematen dutena / Lo que aportan los animales domésticos	33
3.1.3 – Etxean animaliarik ez edukitzeko arrazoiak / Motivos para no tener animales domésticos	34
3.1.4 – Animaliak eskuratzeko moduak / Maneras de adquirir un animal	34
3.2 – Animalien eta pertsonen arteko elkarbizitza / Convivencia entre animales y personas	35
3.2.1 – Txakur eta katuen bizi-kalitatea / Calidad de vida de perros y gatos	35
3.2.2 – Txakur eta katuen bizi-kalitateari eragiten dioten faktoreak / Factores que afectan a la calidad de vida de perros y gatos	35
3.2.3 – Txakurren eta pertsonen arteko bizikidetzeta / Convivencia entre perros y personas	36
3.2.4 – Txakurren eta pertsonen arteko bizikidetzeta-arazoak / Problemas de convivencia entre perros y personas	36
3.3 – Animalien ongizatea / Bienestar animal	37
3.3.1 – Animalien erabilera jaietan / Uso de animales en fiestas	37
3.3.2 – Animalien kontrako tratu txarreko kezka / Preocupación por el maltrato a los animales	37
3.3.3 – Animalien ongizatearen aldeko lanari buruzko iritziak / Opiniones sobre la labor en favor del bienestar animal	38
4 – Euskal museo eta arte zentroak / Museos y centros de arte vascos	39
4.1 – Museoak eta erakusketak ikusteko zaletasuna / Afición por visitar museos y exposiciones	39
4.2 – Museoen ezagutza / Conocimiento de museos	39
4.3 – Azken 12 hilabeteetan museoetara joan izana / Visitas a museos durante los últimos 12 meses	40
5 – Jarrera eta balio politikoak / Actitudes y valores políticos	41
5.1 – Politikarekiko interesa / Interés por la política	41
5.2 – Sinpatia politikoak / Simpatías políticas	42
5.3 – Euskadiko buruzagi politikoaren ezagutza, aprobazioa eta balorazioa / Conocimiento, aprobación y valoración de líderes políticos	43
5.4 – Ezker-eskuin eskala / Escala izquierda-derecha	46
5.5 – Euskal nazionalismo edo abertzaletasun eskala / Escala de nacionalismo vasco	47
5.6 – Euskal herritar-espainiar ardatza / Eje vasco-español	48
5.7 – Independentziarekiko jarrera / Actitud hacia la independencia	49
6 – Zehaztasun teknikoak / Ficha técnica	50
7 – Elkarrizketatutako biztanleriaren ezaugarriak / Características de la población entrevistada	51
8 – Eranskina: Emaitzak kolektiboka / Anexo: Resultados por colectivos	53

1 – Egoeraren balorazioa / Valoración de la situación

1.1 – Gaur egungo eta etorkizuneko egoera / Situación actual y en el futuro

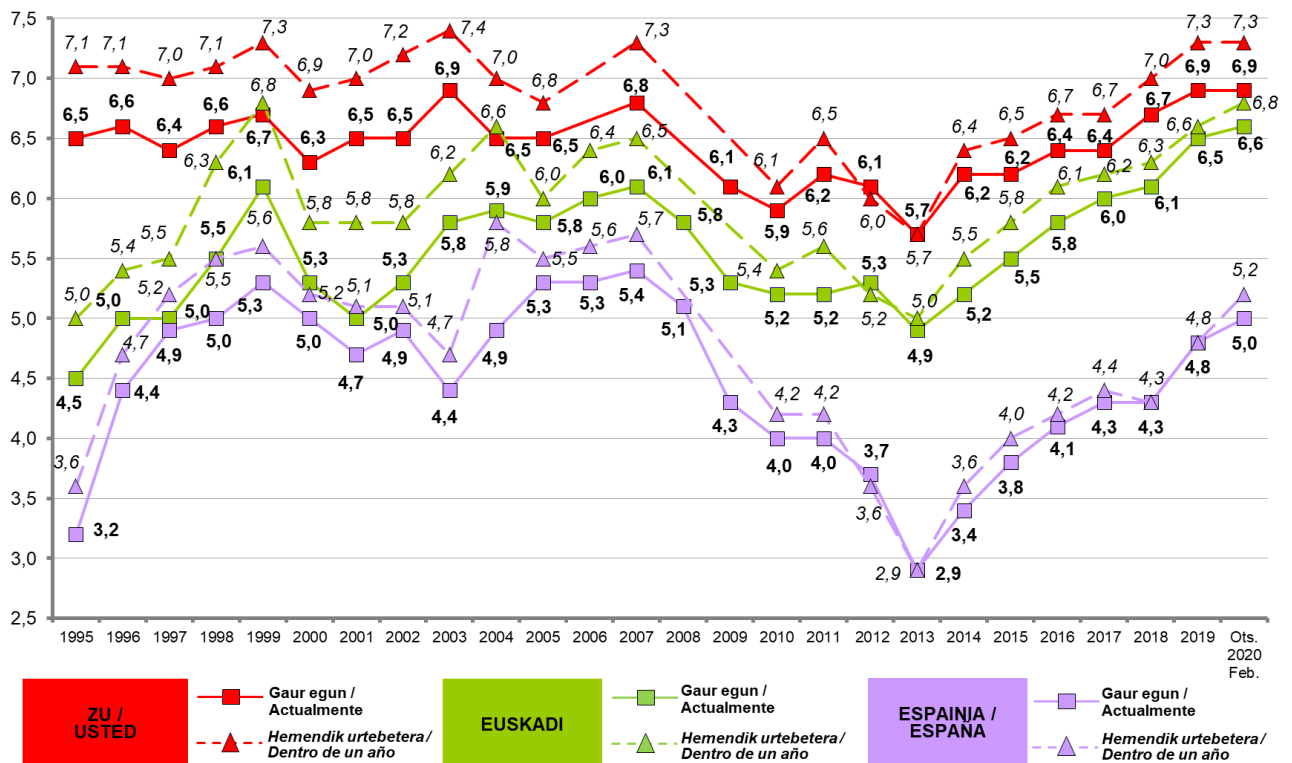
PENTSA EZAZU ZURETZAT GARRANTZITSUENAK DIREN GAUZETAN. 0-TIK 10 PUNTUTARA DOAN ESKALA ERABILIZ -0AK BIZITZA OSO GAIZKI DOAKIZULA ESAN NAHI DU, ETA 10AK OSO ONGI-, ZURE USTEZ... / EN GENERAL, Y PENSANDO EN TODAS LAS COSAS QUE SON PARA UD. MÁS IMPORTANTES Y UTILIZANDO UNA ESCALA DE 0 A 10 PUNTOS, EN LA QUE EL 0 SIGNIFICA QUE LA VIDA LE VA MUY MAL, Y EL 10 SIGNIFICA QUE LA VIDA LE VA MUY BIEN

	GUZTIRA / TOTAL
NOLA DOAKIZU BIZITZA...? / ¿CÓMO LE VAN A UD. LAS COSAS...?	Gaur egun / Actualmente: 6,9 Hemendik urtebetera / Dentro de un año: 7,3
NOLA DOAZ GAUZAK EUSKADIN ZURE USTEZ...? / ¿CÓMO CREE QUE MARCHAN LAS COSAS EN EUSKADI...?	Gaur egun / Actualmente: 6,6 Hemendik urtebetera / Dentro de un año: 6,8
ETA ESPAINIAN GAUZAK NOLA DOAZELA USTE DUZU...? / ¿Y EN ESPAÑA CÓMO CREE QUE MARCHAN LAS COSAS...?	Gaur egun / Actualmente: 5,0 Hemendik urtebetera / Dentro de un año: 5,2

Batezbestekoak (0=oso gaizki; 10=oso ongi) / Medias (0=muy mal; 10=muy bien)



Taldekako emaitzak kontsultatzeko orrialdea / Página para consultar los resultados por colectivos: 54



1.2 – Euskadiko arazo nagusiak / Principales problemas de Euskadi

ZURE USTEZ ZEINTZUK DIRA EUSKADIKO HIRU ARAZO NAGUSIAK? /
EN SU OPINIÓN ¿CUÁLES SON LOS TRES PROBLEMAS MÁS IMPORTANTES DE EUSKADI?

	GUZTIRA / TOTAL
Lan merkatuari lotutako arazoak / Problemas ligados al mercado de trabajo	56
Etxebizitza eta etxe-gabeteak / Vivienda y desahucios	14
Egoera politikoa, politikariak eta gatazka politikoa / Situación política, políticos/as y conflicto político	9
Delinkuentzia eta segurtasun falta / Delincuencia e inseguridad ciudadana	8
Arazo ekonomikoak / Problemas económicos	8
Pentsioak / Pensiones	6
Ingurumena / Medio ambiente	6
Immigrazioa eta horrekin lotutako arazoak, arrazakeria / Inmigración y problemas relacionados con ella, racismo	5
Zerbitzu publikoen funtzionamendua eta hedadura, laguntzak / Funcionamiento y cobertura de los servicios públicos, ayudas	5
Osasungintza, Osakidetza, Gizarte Segurantza, osasuna / Sanidad, Osakidetza, Seguridad Social, salud	5
Hezkuntza / Educación	4
Zaldibarko zabortegia / Vertedero de Zaldibar	4
Arazo eta desberdintasun sozialak / Problemas y desigualdades sociales	3
Gizon eta emakumeen arteko desberdintasuna / Desigualdad entre mujeres y hombres	2
Hizkuntza egoerarekin lotutako arazoak / Problemas relacionados con la situación lingüística	2
Azpiegiturak eta garraioak / Infraestructuras y transportes	2
Ustelkeria eta iruzurra / Corrupción y fraude	1
Balioen krisia, norberekeria, intolerantzia, errespetu falta, kontsumismoa... / Crisis de valores, egoísmo, intolerancia, falta de respeto, consumismo,...	1
Gazteen arazoak / Problemas de la juventud	1
Adinekoei arreta eta laguntza / Asistencia a personas mayores	1
Familia eta lana bateratzea / Conciliación de la vida familiar y laboral	1
Arazo demografikoak: jaiotza-tasa baxua, biztanleen zahartzea / Problemas demográficos: baja natalidad, envejecimiento población	1
Beste arazo batzuk / Otros problemas	3
Bat ere ez / Ninguno	2
Ed-Ee / Ns-Nc	18

Inkestatuek espontaneoki emandako erantzunak ondoren kodifikatu dira /
Se ha realizado una codificación posterior de las respuestas dadas espontáneamente por las personas encuestadas

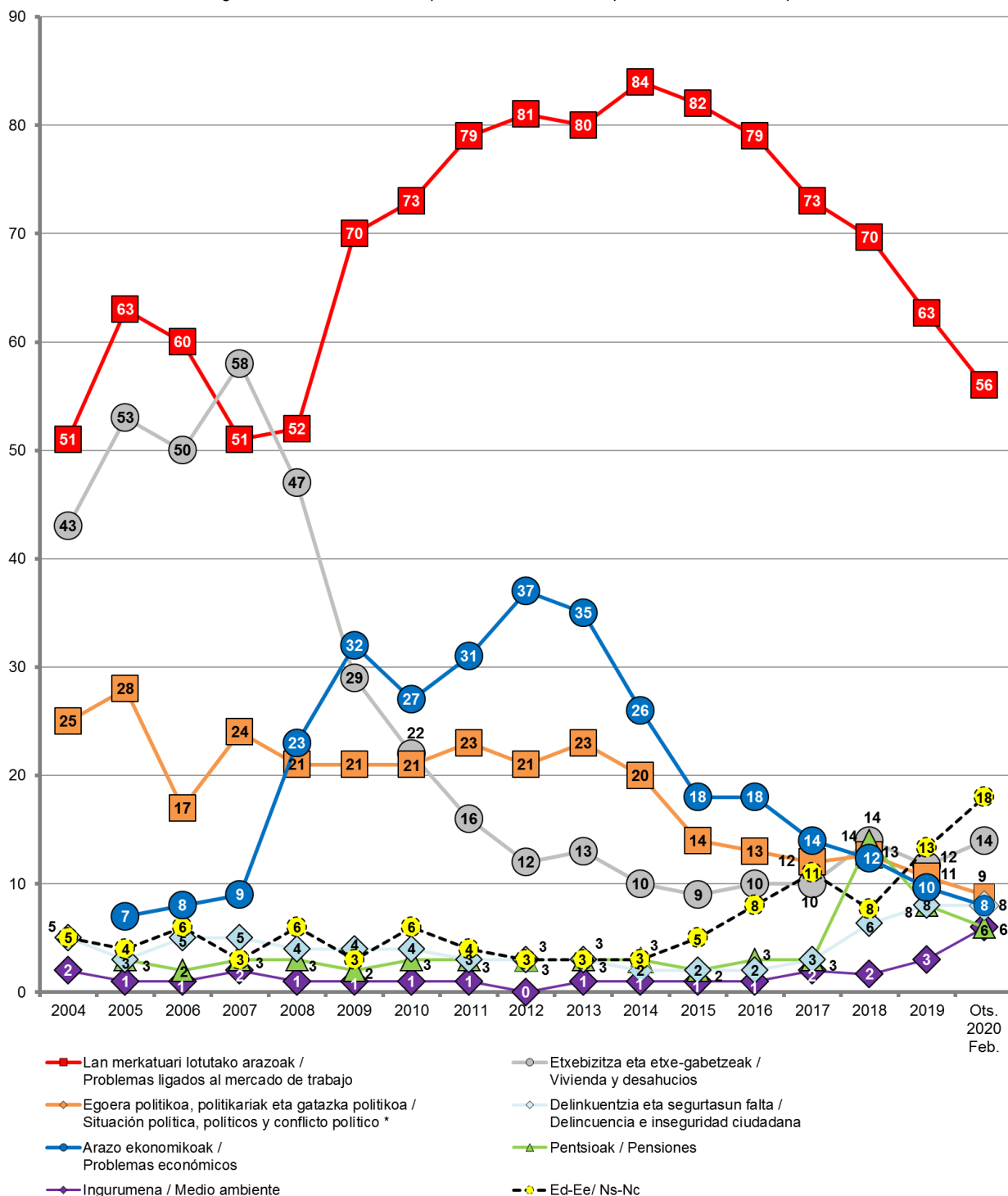
Ehuneko batura ez da 100 hiru arazo aipatu ahal zirelako / Los porcentajes no suman 100 porque se podían dar tres respuestas



Taldeko emaitzak kontsultatzeko orrialdea / Página para consultar los resultados por colectivos: **56**

EUSKADIKO ARAZO NAGUSIEN BILAKAERA / EVOLUCIÓN DE LOS PRINCIPALES PROBLEMAS DE EUSKADI

Grafikoen herritarren % 6k edo gehiagok aipatutako arazoak bakarrik azaltzen dira /
En el gráfico se muestran sólo los problemas mencionados por un 6 % o más de la población

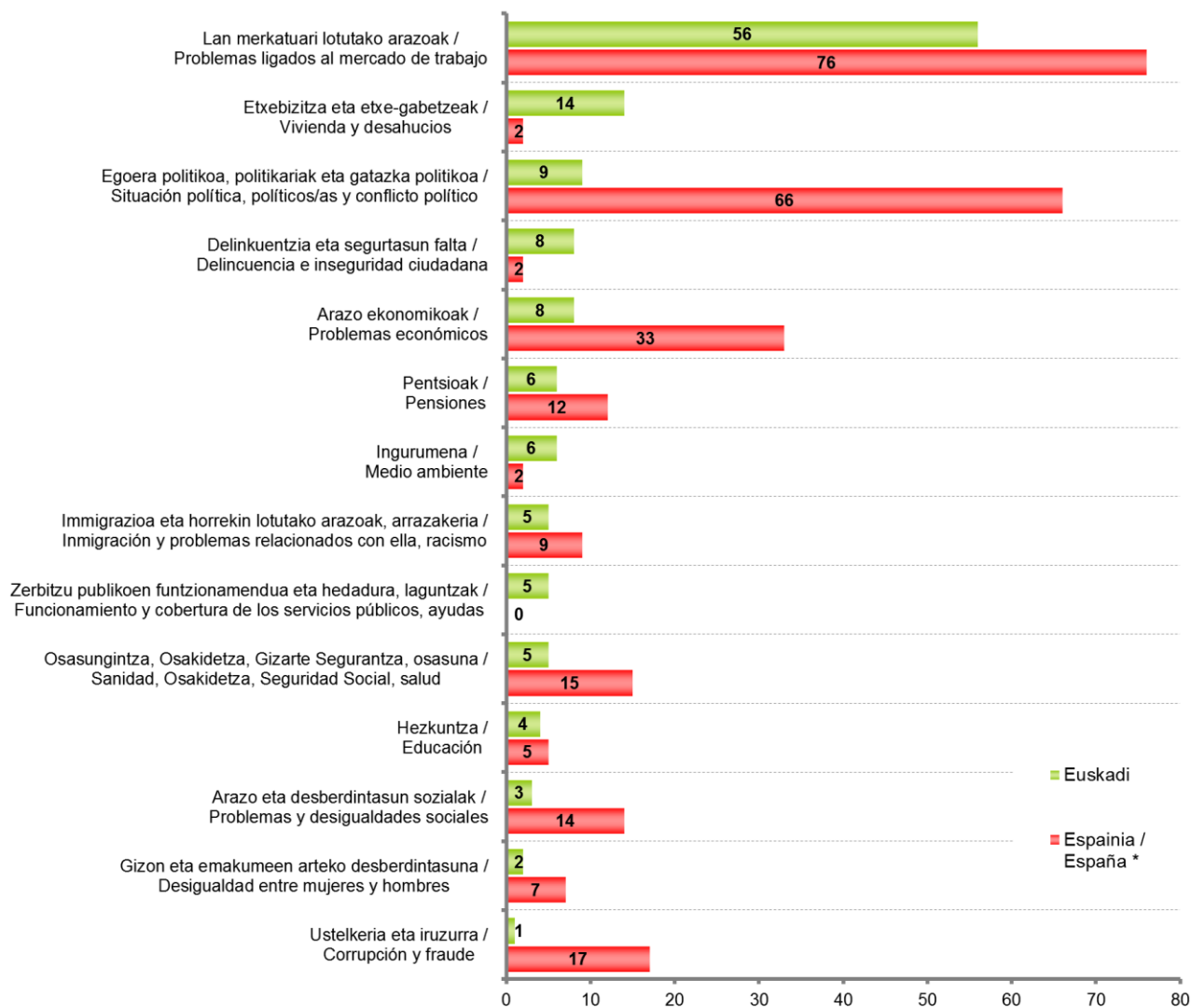


* 2014ra arte presoekin lotutako arazoak "Egoera politikoa, politikariak eta gatazka politikoa" arazoaren barruan zeuden. Handik aurrera "Indarkeria, terrorismoa, presoak eta bake prozesua" arazora pasa dira / Hasta el año 2014 los problemas relacionados con los presos/as estaban incluidos en la categoría "Situación política, políticos y conflicto político". A partir de entonces han pasado a estar en la categoría "Violencia, Terrorismo, presos/as y proceso de paz"

Bilakaera datuak interpretatzean kontuan izan behar dira erantzunik eman ez duten herritarren ehunekoaren gorabeherak eta hiru arazo aipatzeko aukera izan arren, bakar bat aipatu dutenen ehunekoarenak (%29) / Al interpretar los datos de evolución se debe tener en cuenta la variación del porcentaje de personas que no han contestado a la pregunta y la de quienes pudiendo mencionar hasta tres problemas, han mencionado solo uno (29%)

EUSKADIKO ETA ESPAINIAKO ARAZO NAGUSIAK / PRINCIPALES PROBLEMAS DE EUSKADI Y DE ESPAÑA

Grafikoan herritarren %5ek edo gehiagok aipatutako arazoak bakarrik azaltzen dira, bi ikerketetako batean gutxienez /
En el gráfico se muestran sólo los problemas mencionados por un 5% o más de la población, por lo menos en uno de los estudios



* CIS (Centro de Investigaciones Sociológicas), 3.273 ikerketa, 2020ko otsaileko Barometroa /
CIS (Centro de Investigaciones Sociológicas), estudio nº 3.273, Barómetro de febrero 2020

CISen ikerketan arazoaren sailkapena desberdina denez, alderatu ahal izateko, Soziometroko sailkapenaren arabera multzokatu dira /
La clasificación de los problemas en el estudio del CIS es diferente, por lo que, a fin de poder comparar los datos, se han agrupado de acuerdo a la clasificación del Sociómetro

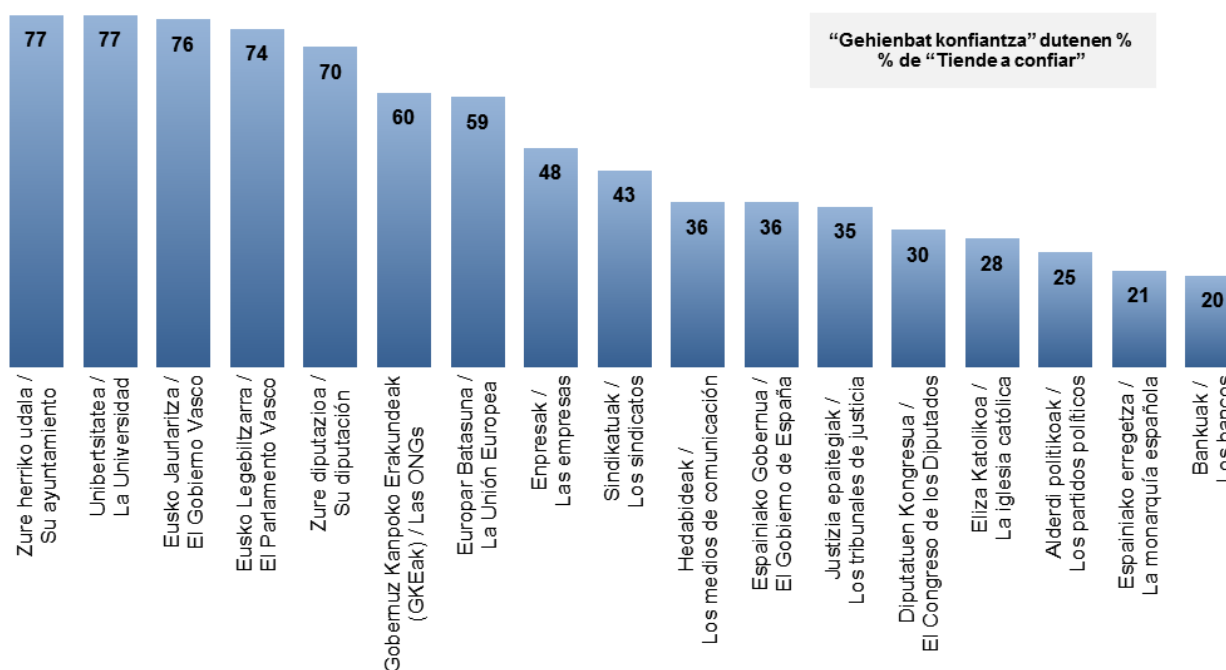
1.3 – Erakundeekiko konfiantza / Confianza en instituciones

JARRAIAN ZENBAIT INSTITUZIOREKIKO DUZUN KONFIANTZARI BURUZ GALDETU NAHI NIZUKE. AIPATUKO DIZUDAN BAKOITZAREKIKO, ESADAZU, MESEDEZ, GEHIENBAT KONFIANTZA DUZUN ALA GEHIENBAT EZ DUZUN KONFIANTZARIK: / A CONTINUACIÓN ME GUSTARÍA PREGUNTARLE ACERCA DE LA CONFIANZA QUE UD. TIENE EN CIERTAS INSTITUCIONES. PARA CADA UNA DE ELLAS DÍGAME, POR FAVOR, SI TIENDE UD. A CONFIAR O SI TIENDE UD. A NO CONFIAR:

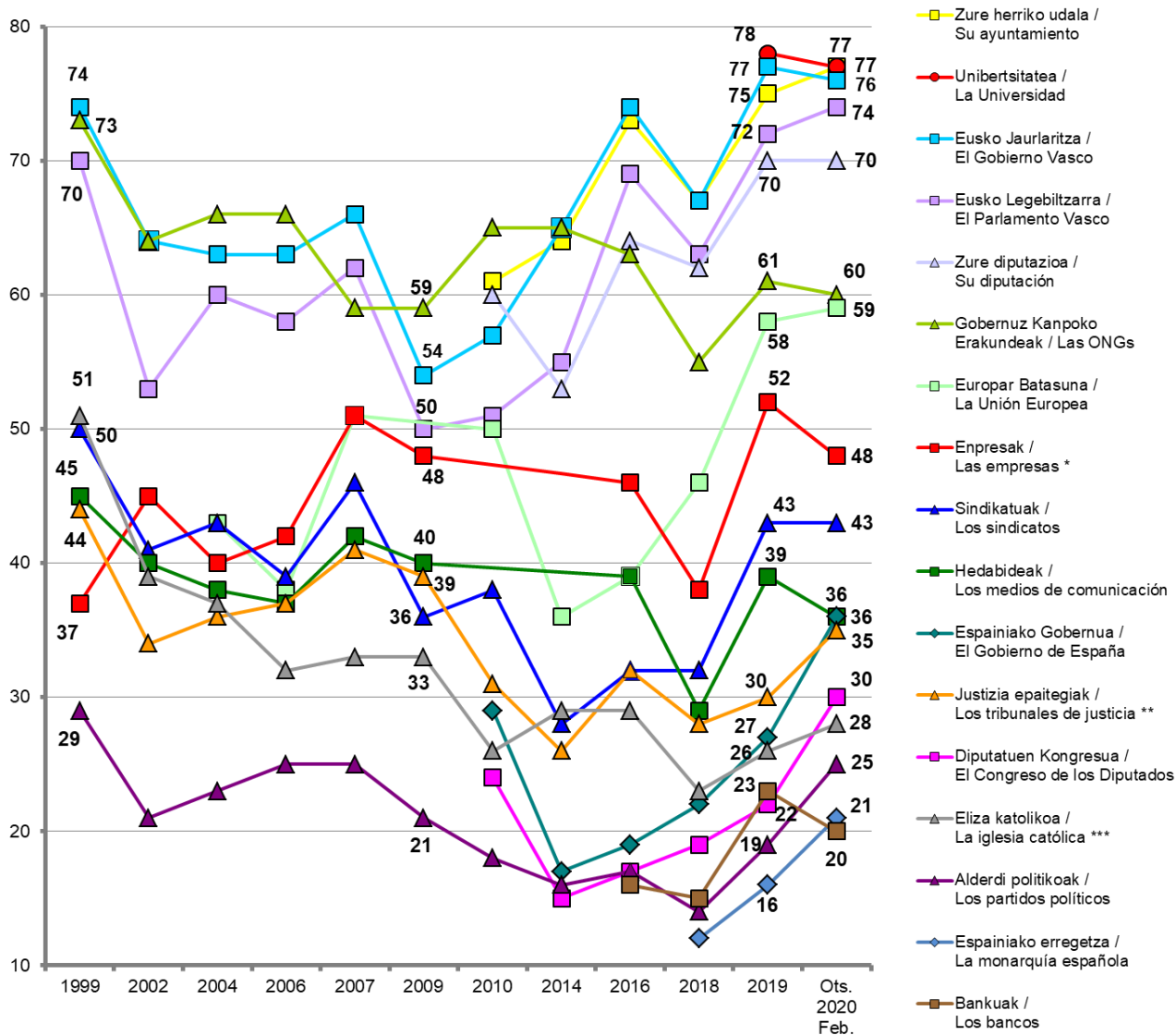
“GEHIENBAT KONFIANTZA” DUTENEN % / % DE “TIENDE A CONFIAR”	GUZTIRA / TOTAL
ZURE HERRIKO UDALA / SU AYUNTAMIENTO	77
UNIBERTSITATEA / LA UNIVERSIDAD	77
EUSKO JAURLARITZA / EL GOBIERNO VASCO	76
EUSKO LEGEBILTZARRA / EL PARLAMENTO VASCO	74
ZURE DIPUTAZIOA / SU DIPUTACIÓN	70
GOBERNUZ KANPOKO ERAKUNDEAK (GKEak) / LAS ONGs	60
EUROPAR BATASUNA / LA UNIÓN EUROPEA	59
ENPRESAK / LAS EMPRESAS	48
SINDIKATUAK / LOS SINDICATOS	43
HEDABIDEAK / LOS MEDIOS DE COMUNICACIÓN	36
ESPAINIAKO GOBERNUA / EL GOBIERNO DE ESPAÑA	36
JUSTIZIA EPAITEGIAK / LOS TRIBUNALES DE JUSTICIA	35
DIPUTATUEN KONGRESUA / EL CONGRESO DE LOS DIPUTADOS	30
ELIZA KATOLIKOA / LA IGLESIA CATÓLICA	28
ALDERDI POLITIKOAK / LOS PARTIDOS POLÍTICOS	25
ESPAINIAKO ERREGETZA / LA MONARQUÍA ESPAÑOLA	21
BANKUAK / LOS BANCOS	20



Taldekako emaitzak kontsultatzeko orrialdea / Página para consultar los resultados por colectivos: **58**



JARRAIAN ZENBAIT INSTITUZIOREKIKO DUZUN KONFIANTZARI BURUZ GALDETU NAHI NIZUKE. AIPATUKO DIZUDAN BAKOITZAREKIKO, ESADAZU, MESEDEZ, GEHIENBAT KONFIANTZA DUZUN ALA GEHIENBAT EZ DUZUN KONFIANTZARIK: / A CONTINUACIÓN ME GUSTARÍA PREGUNTARLE ACERCA DE LA CONFIANZA QUE UD. TIENE EN CIERTAS INSTITUCIONES. PARA CADA UNA DE ELLAS DÍGAME, POR FAVOR, SI TIENDE UD. A CONFIAR O SI TIENDE UD. A NO CONFIAR:



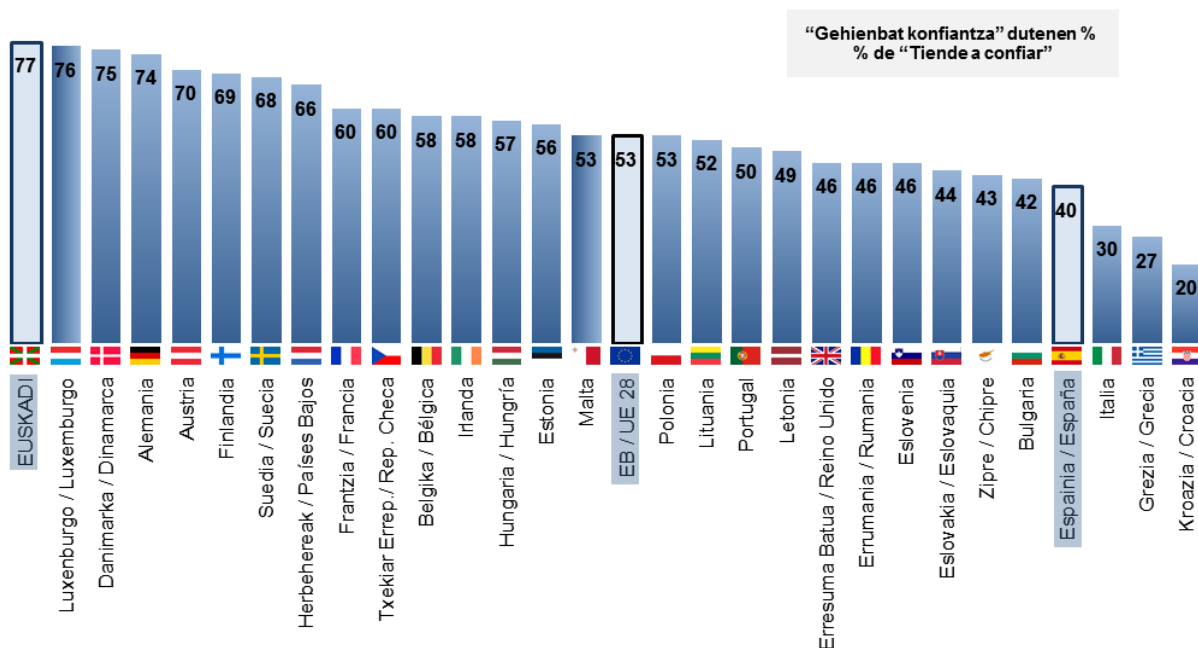
* 1999an "Enpresa handiez" galdetu zen / En 1999 se preguntó por "Las grandes empresas"

** 1999tik 2009ra "Justiziaz" galdetu zen / De 1999 a 2009 se preguntó por "La justicia"

*** 2007an "Euskal elizaz" galdetu zen, eta gaur arteko gainerako neurketetan "Elizaz" / En 2007 se preguntó por "La iglesia vasca", y en el resto hasta la actualidad por "La iglesia"

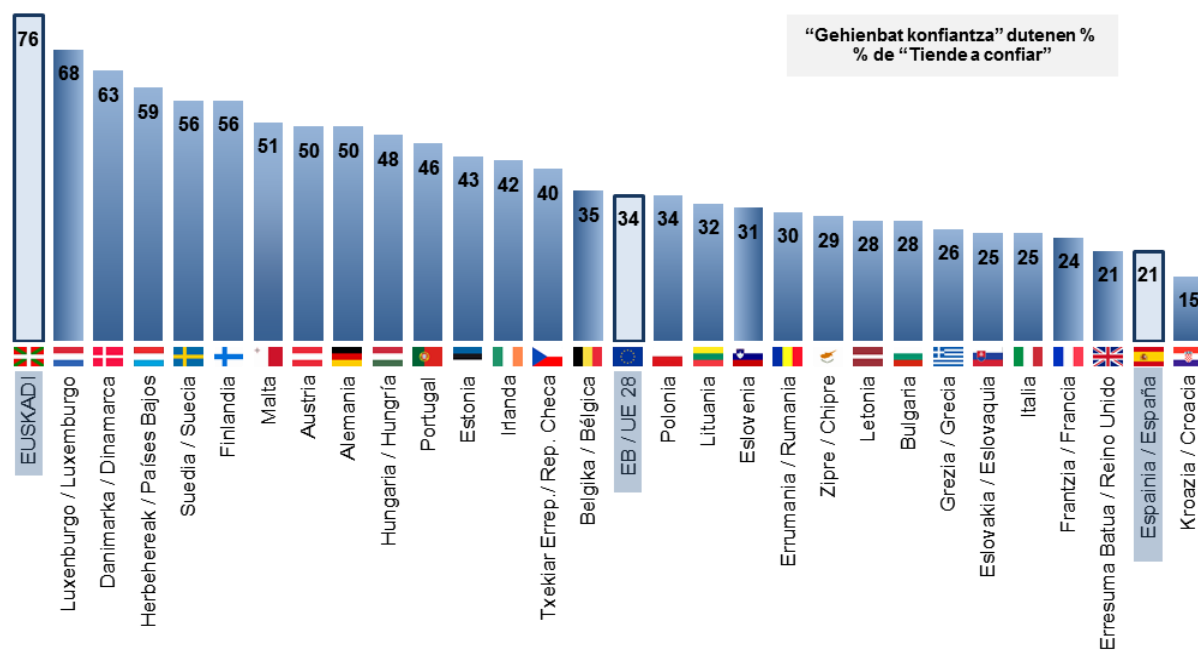
UDALEKIKO KONFIANTZA / CONFIANZA EN LOS AYUNTAMIENTOS

European aginte publiko lokal eta erregionalari buruz galdetu zen / En Europa se preguntaba por la autoridad pública local o regional



HERRIALDEKO GOBERNUAREKIKO KONFIANTZA / CONFIANZA EN EL GOBIERNO DE SU PAÍS

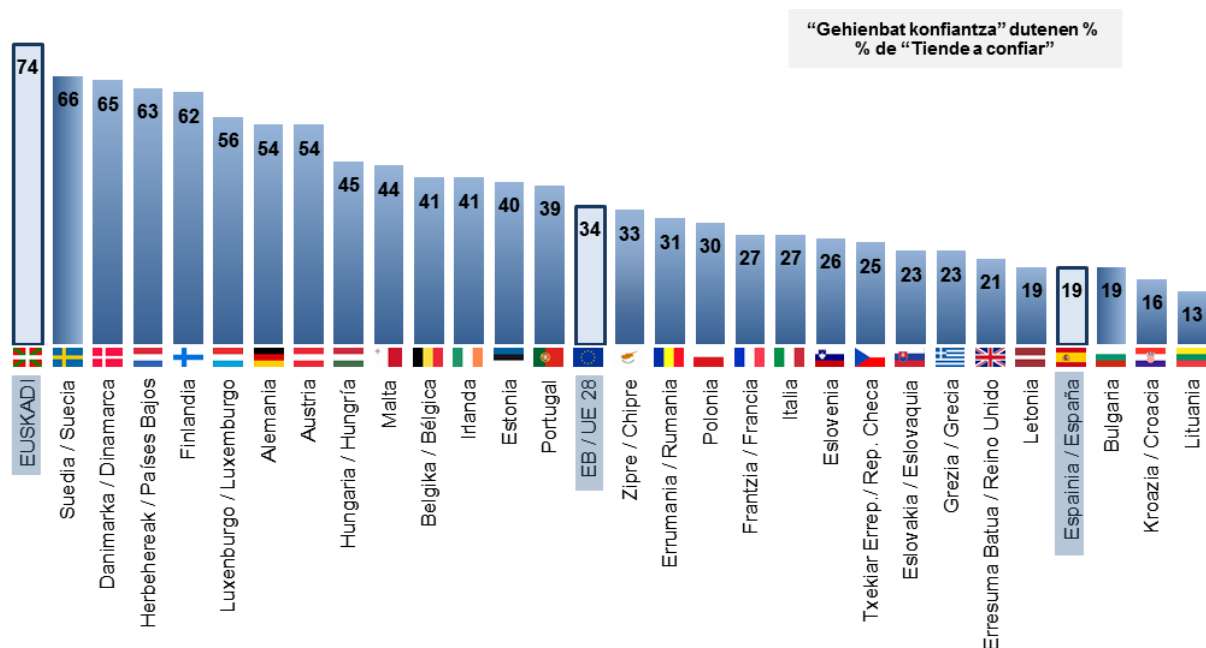
Euskadiko datua Eusko Jaurlaritzarenganako konfiantzari dagokio / El dato de Euskadi corresponde a la confianza en el Gobierno Vasco



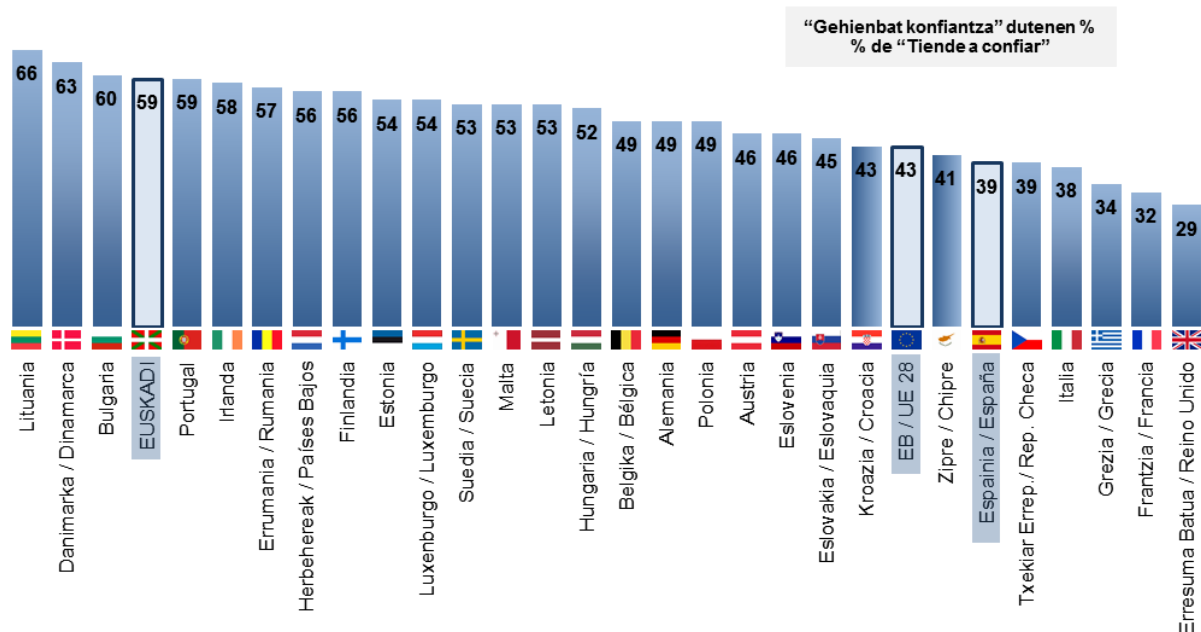
Europako Batzordea, Standard Eurobarometer 92, 2019ko azaroa. (Lagina: 15 urte edo gehiago)
Comisión Europea, Standard Eurobarometer 92, noviembre 2019. (Muestra: >=15 años)

HERRIALDEKO PARLAMUNTUAREKIKO KONFIANTZA / CONFIANZA EN EL PARLAMENTO DE SU PAÍS

Euskadiko datua Eusko Legebiltzarrarenganako konfiantzari dagokio / El dato de Euskadi corresponde a la confianza en el Parlamento Vasco

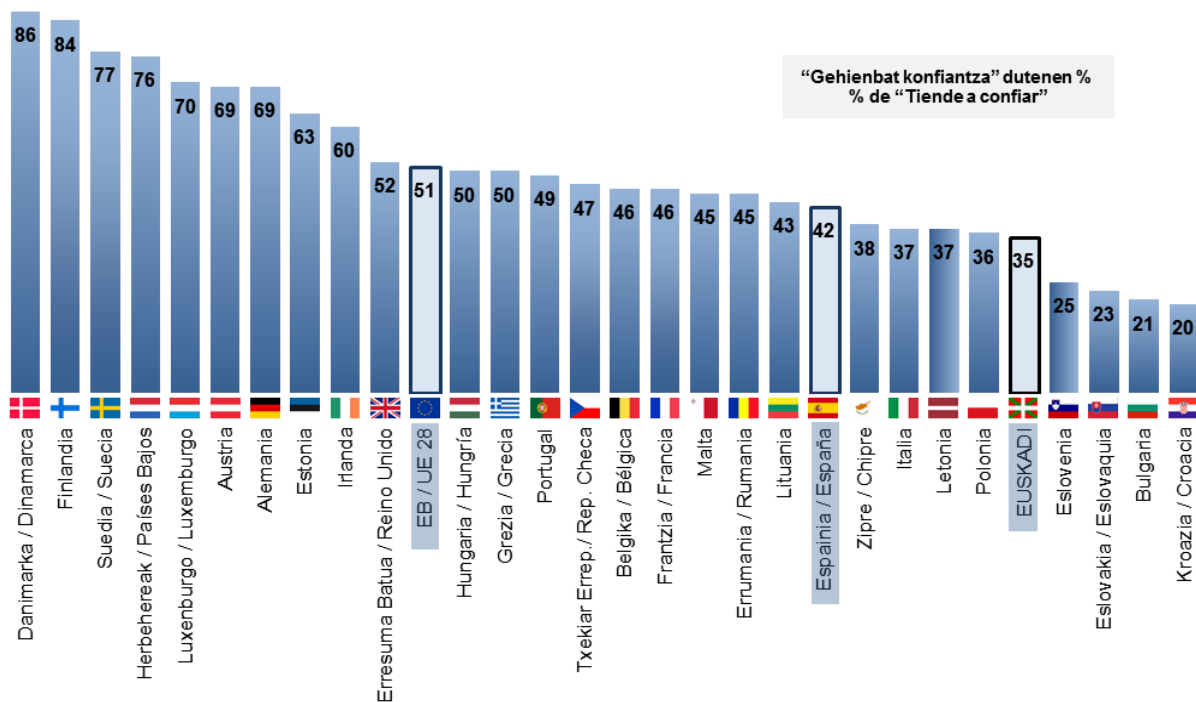


EUROPAR BATASUNAREKIKO KONFIANTZA / CONFIANZA EN LA UNIÓN EUROPEA

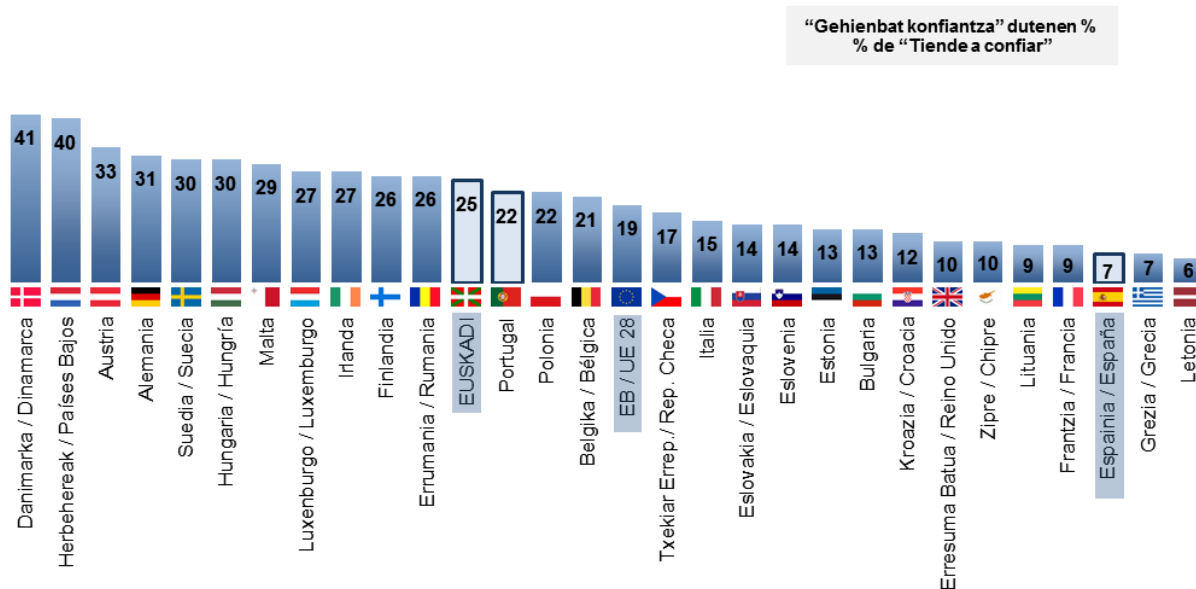


Europako Batzordea, Standard Eurobarometer 92, 2019ko azaroa. (Lagina: 15 urte edo gehiago)
Comisión Europea, Standard Eurobarometer 92, noviembre 2019. (Muestra: >=15 años)

JUSTIZIA EPAITEGIEKIKO KONFIANTZA / CONFIANZA EN LOS TRIBUNALES DE JUSTICIA



ALDERDI POLITIKO EKIKO KONFIANTZA / CONFIANZA EN LOS PARTIDOS POLÍTICOS



Europako Batzordea, Standard Eurobarometer 92, 2019ko azaroa. (Lagina: 15 urte edo gehiago)
 Comisión Europea, Standard Eurobarometer 92, noviembre 2019. (Muestra: >=15 años)

1.4 – Norberaren arazo nagusiak / Principales problemas personales

ZURE EGUNEROKO BIZITZAN ZENTRATUZ, ZEIN HIRU ARAZO EDO KEZKA NAGUSI DITUZU? /

Y CENTRÁNDONOS EN SU VIDA DIARIA, ¿QUÉ TRES PROBLEMAS O PREOCUPACIONES PRINCIPALES TIENE UD.?

	GUZTIRA / TOTAL
Lan merkatuari lotutako arazoak / Problemas ligados al mercado de trabajo	34
Osasuna, Osasungintza, Osakidetza, Gizarte Segurantza / Salud, Sanidad, Osakidetza, Seguridad Social	14
Arazo ekonomikoak / Problemas económicos	8
Etxebizitza eta etxe-gabetzeak / Vivienda y desahucios	7
Pentsioak / Pensiones	5
Hezkuntza / Educación	5
Egoera politikoa, politikariak eta gatazka politikoa / Situación política, políticos/as y conflicto político	4
Familia	4
Ingurumena / Medio ambiente	3
Delinkuentzia eta segurtasun falta / Delincuencia e inseguridad ciudadana	3
Immigrazioa eta horrekin lotutako arazoak, arrazakeria / Inmigración y problemas relacionados con ella, racismo	2
Azpiegiturak eta garraioak / Infraestructuras y transportes	2
Zerbitzu publikoen funtzionamendua eta hedadura, laguntzak / Funcionamiento y cobertura de los servicios públicos, ayudas	2
Ustelkeria eta iruzurra / Corrupción y fraude	1
Familia eta lana bateratzea / Conciliación de la vida familiar y laboral	1
Gazteen arazoak / Problemas de la juventud	1
Adinekoei arreta eta laguntza / Asistencia a personas mayores	1
Gizon eta emakumeen arteko desberdintasuna / Desigualdad entre mujeres y hombres	1
Arazo eta desberdintasun sozialak / Problemas y desigualdades sociales	1
Balioen krisia, norberekeria, intolerantzia, errespetu falta, kontsumismoa... / Crisis de valores, egoísmo, intolerancia, falta de respeto, consumismo,...	1
Hizkuntza egoerarekin lotutako arazoak / Problemas relacionados con la situación lingüística	1
Beste arazo batzuk / Otros problemas	5
Bat ere ez / Ninguno	3
Ed-Ee / Ns-Nc	30

Inkestatuek espontaneoki emandako erantzunak ondoren kodifikatu dira /

Se ha realizado una codificación posterior de las respuestas dadas espontáneamente por las personas encuestadas

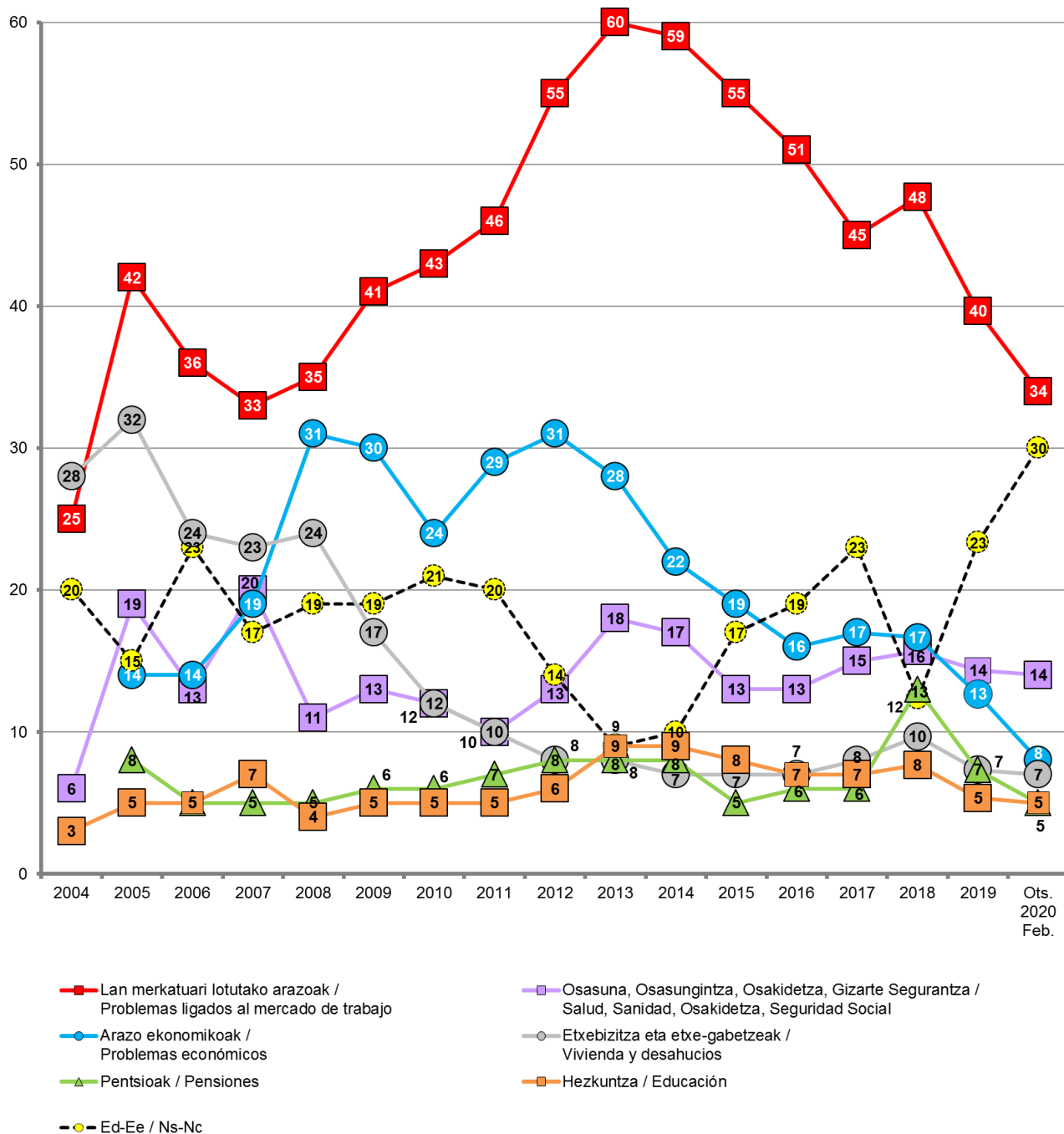
Ehunekoen batura ez da 100 hiru arazo aipatu ahal zirelako / Los porcentajes no suman 100 porque se podían dar tres respuestas



Taldekako emaitzak kontsultatzeko orrialdea / Página para consultar los resultados por colectivos: **62**

NORBERAREN ARAZO NAGUSIEN BILAKAERA / EVOLUCIÓN DE LOS PRINCIPALES PROBLEMAS PERSONALES

Grafikoa herriarren %5ek edo gehiagok aipatutako arazoak bakarrik azaltzen dira /
En el gráfico se muestran sólo los problemas mencionados por un 5% o más de la población

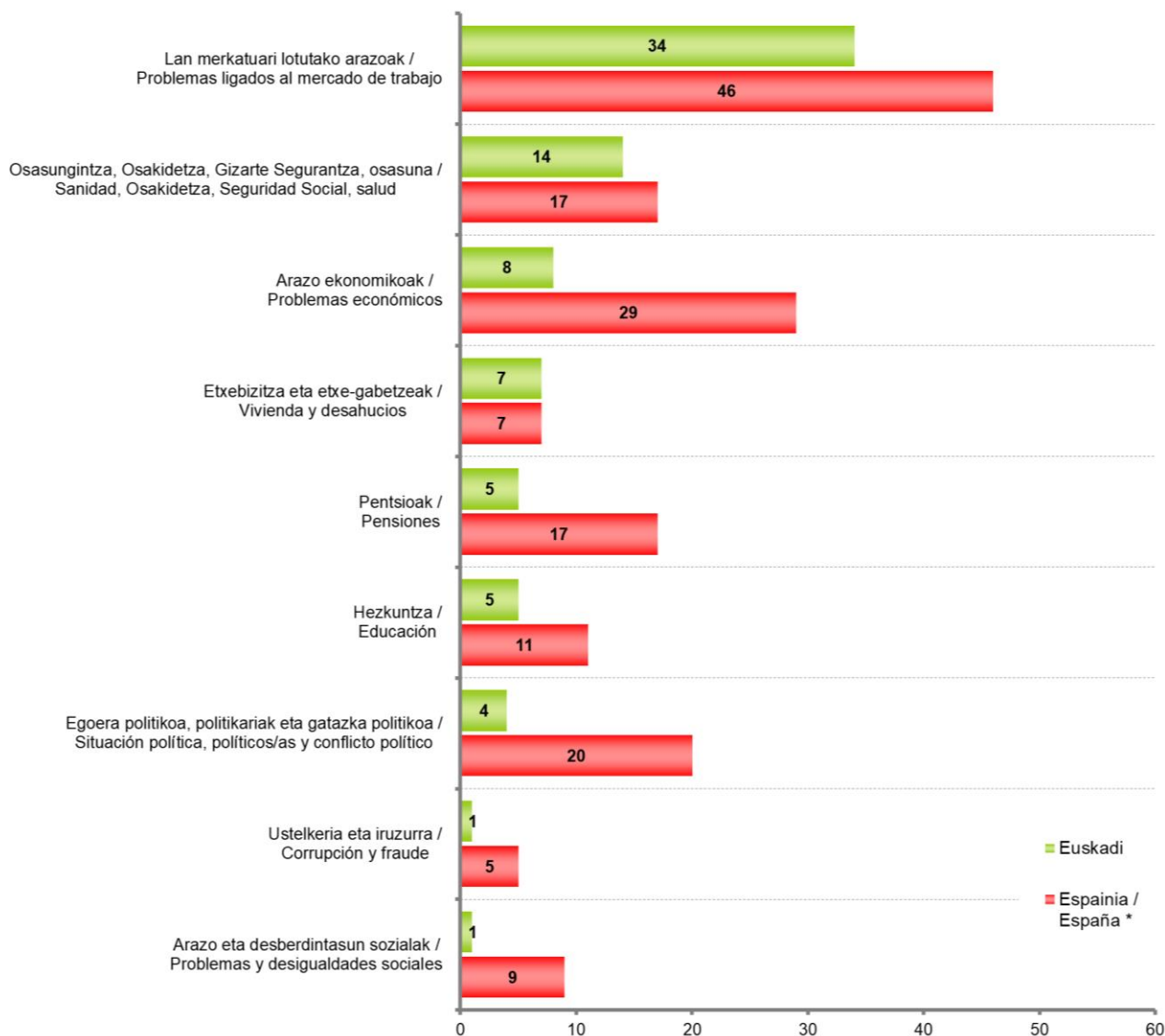


Bilakaera datuak interpretatzean kontuan izan behar dira erantzunik eman ez duten herriarren ehunekoaren gorabeherak eta hiru arazo aipatzeko aukera izan arren, bakar bat aipatu dutenen ehunekoarenak (%39) /

Al interpretar los datos de evolución se debe tener en cuenta la variación del porcentaje de personas que no han contestado a la pregunta y la de quienes pudiendo mencionar hasta tres problemas, han mencionado solo uno (39%)

NORBERAREN ARAZO NAGUSIAK / PRINCIPALES PROBLEMAS PERSONALES

Grafikoan herritarren %5ek edo gehiagok aipatutako arazoak bakarrik azaltzen dira, bi ikerketetako batean gutxienez /
En el gráfico se muestran sólo los problemas mencionados por un 5% o más de la población, por lo menos en uno de los dos estudios

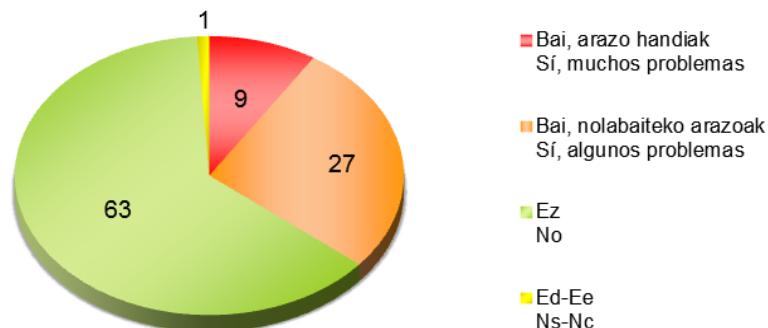


* CIS (Centro de Investigaciones Sociológicas), 3.273 ikerketa, 2020ko otsaileko Barometroa / CIS (Centro de Investigaciones Sociológicas), estudio nº 3.273, Barómetro de febrero 2020

CISen ikerketan arazoaren sailkapena desberdina denez, alderatu ahal izateko, Soziometroko sailkapenaren arabera multzokatu dira / La clasificación de los problemas en el estudio del CIS es diferente, por lo que, a fin de poder comparar los datos, se han agrupado de acuerdo a la clasificación del Sociómetro.

1.5 – Hilabete amaierara iristeko arazoak / Problemas para llegar a fin de mes

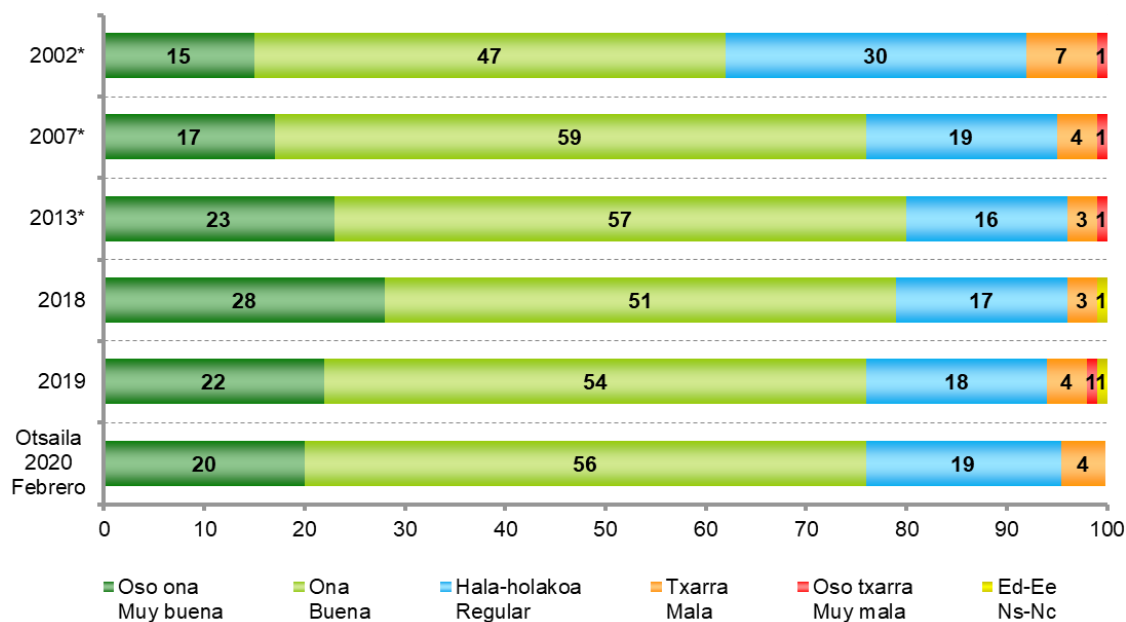
ZUK IZATEN DUZU DIRU ARAZORIK HILABETE BUKAERARA HELTZEKO? /
¿SUELE TENER UD. PROBLEMAS PARA LLEGAR A FIN DE MES?



Taldekako emaitzak kontsultatzeko orrialdea / Página para consultar los resultados por colectivos: **64**

1.6 – Norberaren osasunaren pertzepzioa / Percepción de la salud personal

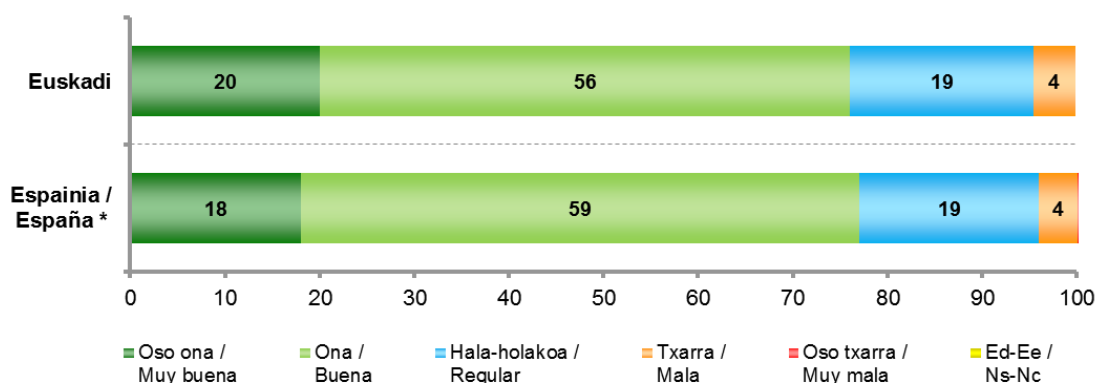
ZURE USTEZ, ORO HAR NOLAKOA DA ZURE OSASUNA? / ¿CONSIDERA UD. QUE SU SALUD EN GENERAL ES...?



* 2018a aurreko datuen iturria: Eusko Jaurlaritzak, Osasun Saila: Osasun inkesta
Fuente de datos anteriores a 2018: Gobierno Vasco, Dpto. Salud: Encuesta de salud

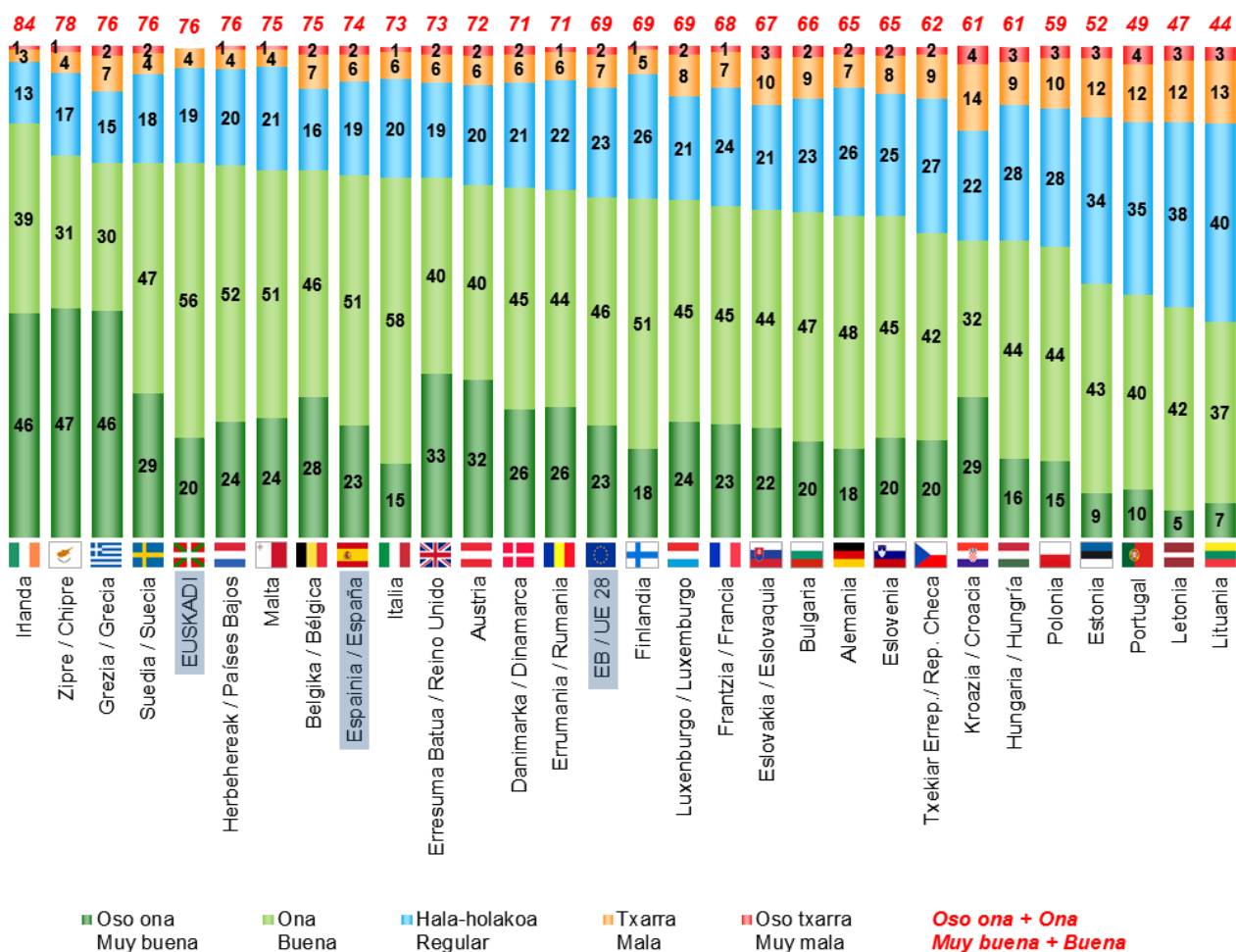
Taldekako emaitzak kontsultatzeko orrialdea / Página para consultar los resultados por colectivos: **65**

NORBERAREN OSASUN EGOERAREN PERTZEPZIOA / PERCEPCIÓN DE LA SITUACIÓN DE LA SALUD PERSONAL



* CIS (Centro de Investigaciones Sociológicas), 3. ikerketa, 2018ko urriko Barometroa / CIS (Centro de Investigaciones Sociológicas), estudio nº 3., Barómetro de octubre 2018

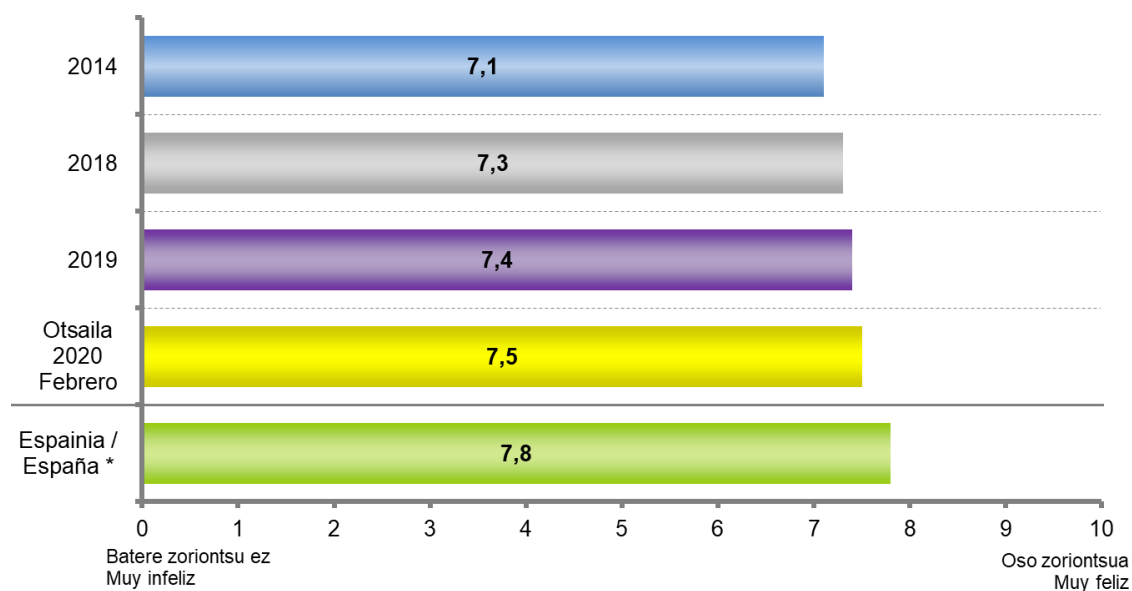
La pregunta del CIS se refiere a los últimos 12 meses / CIS-en galdera azken 12 hilabeei buruzkoa da.



Eurostat, EU statistic on Income and Living Conditions, 2018 (Lagina: 16 urte edo gehiago)
 Eurostat, EU statistic on Income and Living Conditions, 2018 (Muestra: >=16 años)


1.7 – Zoriontasun sentimendua / Sentimiento de felicidad

ESADAZU, MESEDEZ, ORO HAR, ZENBATERAINO ZAREN ZORIONTSU, OTIK 10 ERAKO ESKALA BATEAN. 0AK ESAN NAHI DU EZ ZARELA BATERE ZORIONTSUA ETA 10AK OSO ZORIONTSUA ZARELA / EN LÍNEAS GENERALES, ¿CÓMO DE FELIZ DIRÍA QUE ES UD., UTILIZANDO UNA ESCALA DE 0 A 10 EN LA QUE 0 SIGNIFICA QUE ES MUY INFELIZ Y 10 QUE ES MUY FELIZ?



Batezbestekoa (0=bater zoriontsu ez; 10=oso zoriontsua) / Media (0=muy infeliz; 10=muy feliz)

* CIS (Centro de Investigaciones Sociológicas), 3.259 ikerketa, 2019ko iraileko Barometroa / CIS (Centro de Investigaciones Sociológicas), estudio nº 3.259, Barómetro de septiembre 2019

 Taldekako emaitzak kontsultatzeko orrialdea / Página para consultar los resultados por colectivos: **66**

2 – Kontsumo arduratsua / Consumo responsable

2.1 – Kontsumo ohitura eta jarrera orokorrak / Hábitos y actitudes generales sobre consumo

2.1.1 – Kontsumo arduratsuaren inguruko iritzi orokorrak / Opiniones generales sobre el consumo responsable

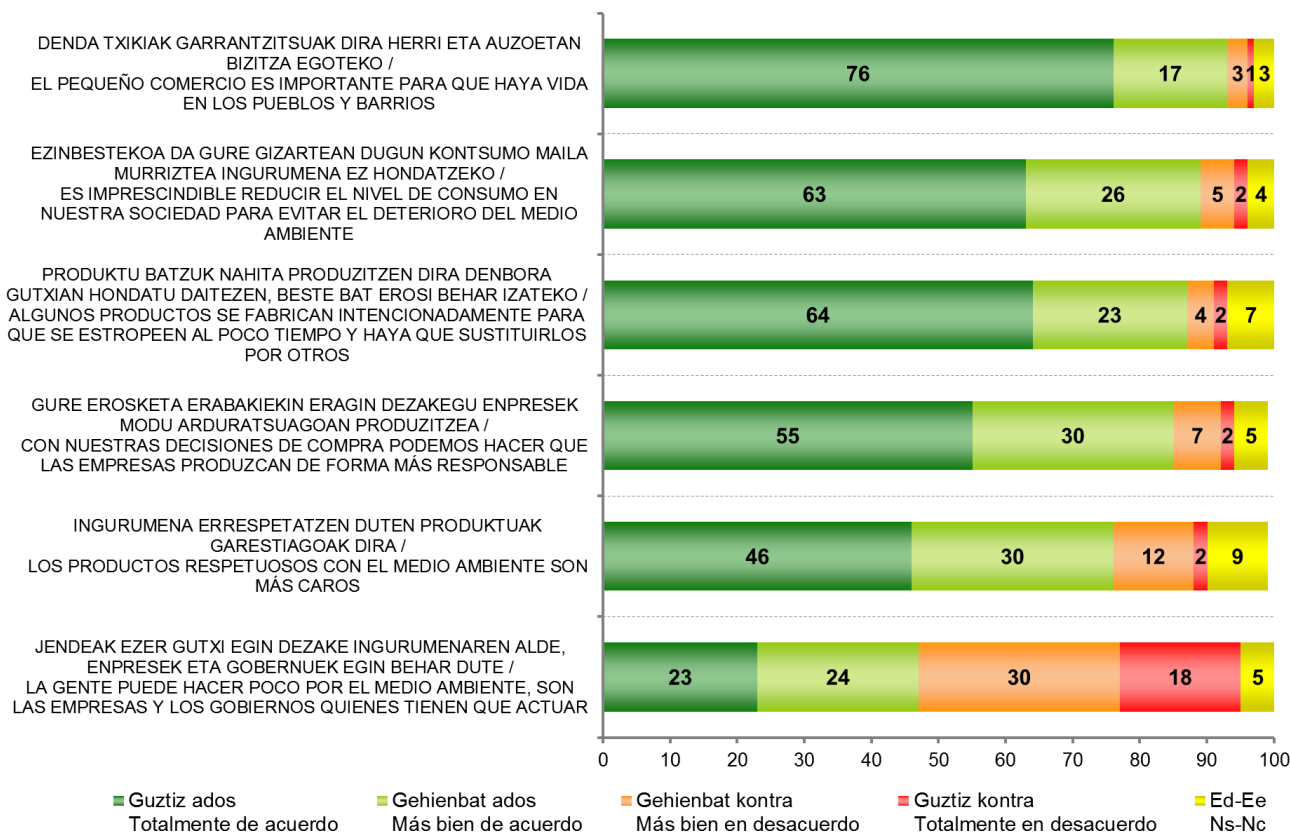
ORAIN GAI DESBERDIN BATI BURUZ HITZ EGINGO DUGU. ESADAZU, MESEDEZ, ONDOREN IRAKURRIKO DIZKIZUDAN ESALDIETAKO BAKOITZARI BURUZ, GUZTIZ ADOS ZAUDEN, GEHIENBAT ADOS, GEHIENBAT KONTRA ALA GUZTIZ KONTRA: /
VAMOS A PASAR AHORA A UN TEMA DIFERENTE. POR FAVOR DÍGME SOBRE LAS FRASES QUE LE VOY A LEER A CONTINUACIÓN, SI ESTÁ TOTALMENTE DE ACUERDO, MÁS BIEN DE ACUERDO, MÁS BIEN EN DESACUERDO O TOTALMENTE EN DESACUERDO:

	GUZTIRA / TOTAL	
	Guztiz ados / Totalmente de acuerdo	76
	Gehienbat ados / Más bien de acuerdo	17
	Gehienbat kontra / Más bien en desacuerdo	3
	Guztiz kontra / Totalmente en desacuerdo	1
	Ed-Ee / Ns-Nc	3
	Guztiz ados / Totalmente de acuerdo	63
	Gehienbat ados / Más bien de acuerdo	26
	Gehienbat kontra / Más bien en desacuerdo	5
	Guztiz kontra / Totalmente en desacuerdo	2
	Ed-Ee / Ns-Nc	4
	Guztiz ados / Totalmente de acuerdo	64
	Gehienbat ados / Más bien de acuerdo	23
	Gehienbat kontra / Más bien en desacuerdo	4
	Guztiz kontra / Totalmente en desacuerdo	2
	Ed-Ee / Ns-Nc	7
	Guztiz ados / Totalmente de acuerdo	55
	Gehienbat ados / Más bien de acuerdo	30
	Gehienbat kontra / Más bien en desacuerdo	7
	Guztiz kontra / Totalmente en desacuerdo	2
	Ed-Ee / Ns-Nc	5
	Guztiz ados / Totalmente de acuerdo	46
	Gehienbat ados / Más bien de acuerdo	30
	Gehienbat kontra / Más bien en desacuerdo	12
	Guztiz kontra / Totalmente en desacuerdo	2
	Ed-Ee / Ns-Nc	9
	Guztiz ados / Totalmente de acuerdo	23
	Gehienbat ados / Más bien de acuerdo	24
	Gehienbat kontra / Más bien en desacuerdo	30
	Guztiz kontra / Totalmente en desacuerdo	18
	Ed-Ee / Ns-Nc	5
Ehuneko bertikalak / Porcentajes verticales	100	



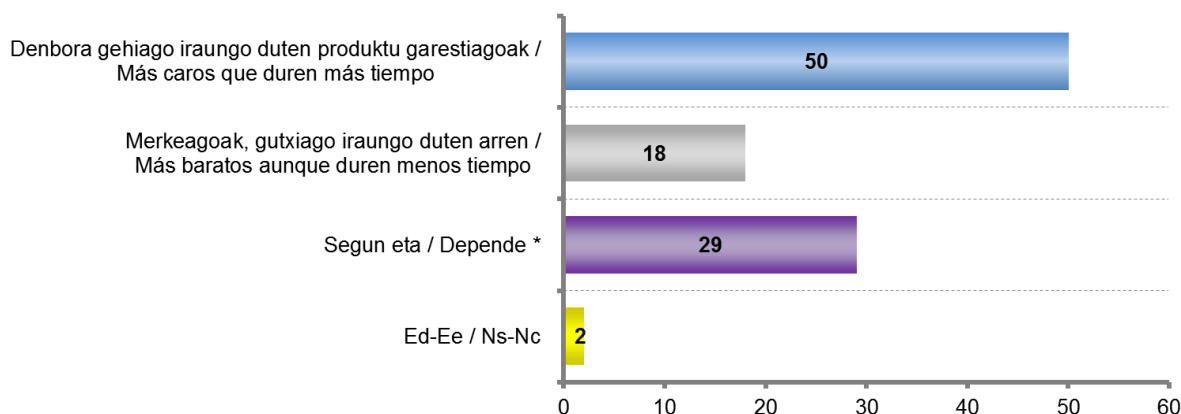
Taldeko emaitzak kontsultatzeko orrialdea / Página para consultar los resultados por colectivos: 67

KONTSUMO ARDURATSUAREN INGURUKO IRITZI OROKORRAK / OPINIONES GENERALES SOBRE EL CONSUMO RESPONSABLE



2.1.2 – Produktuen iraupenaren arabera erostetak / Compra de productos según durabilidad

ORO HAR, ZUK ZEIN JOERA DUZU EROSKETAK EGITEAN: GARESTIAGOAK IZAN ARREN GEHIAGO IRAUNGO DUTEN PRODUKTUAK EROSTEA, ALA PRODUKTU MERKEAGOAK EROSTEA, DENBORA GUTXIAGO IRAUNGO DUTEN ARREN? / EN GENERAL, ¿DIRÍA QUE UD. TIENDE A COMPRAR PRODUCTOS QUE AUNQUE SEAN MÁS CAROS DUREN MÁS TIEMPO, O PRODUCTOS MÁS BARATOS AUNQUE DUREN MENOS TIEMPO?

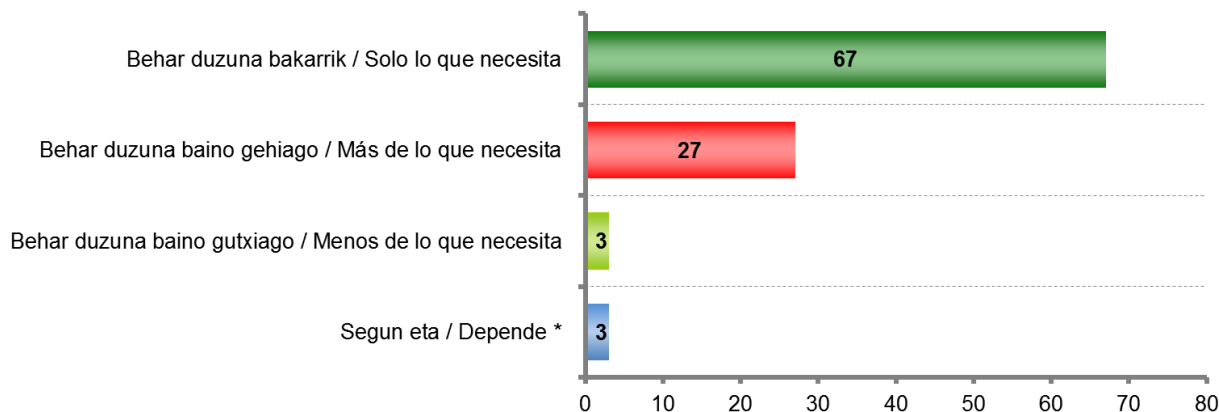


* Erantzun aukera hau ez zitzaien irakurri inkestatuei / Esta opción de respuesta no se ha leído a las y los encuestados

Taldekako emaitzak kontsultatzeko orrialdea / Página para consultar los resultados por colectivos: 71

2.1.3 – Erosketa bolumena / Volumen de compra

ORO HAR, ZEIN JOERA ESANGO ZENUKE DUZULA ZUK: BEHAR DUZUNA BAKARRIK EROSTEKO JOERA, BEHAR DUZUNA BAINO GEHIAGO EROSTEKOALA BEHAR DUZUNA BAINO GUTXIAGO EROSTEKOALA? / DIRÍA UD. QUE, EN GENERAL, ¿TIENDE UD. A COMPRAR SOLO LO QUE NECESITA, MÁS DE LO QUE NECESITA O MENOS DE LO QUE NECESITA?



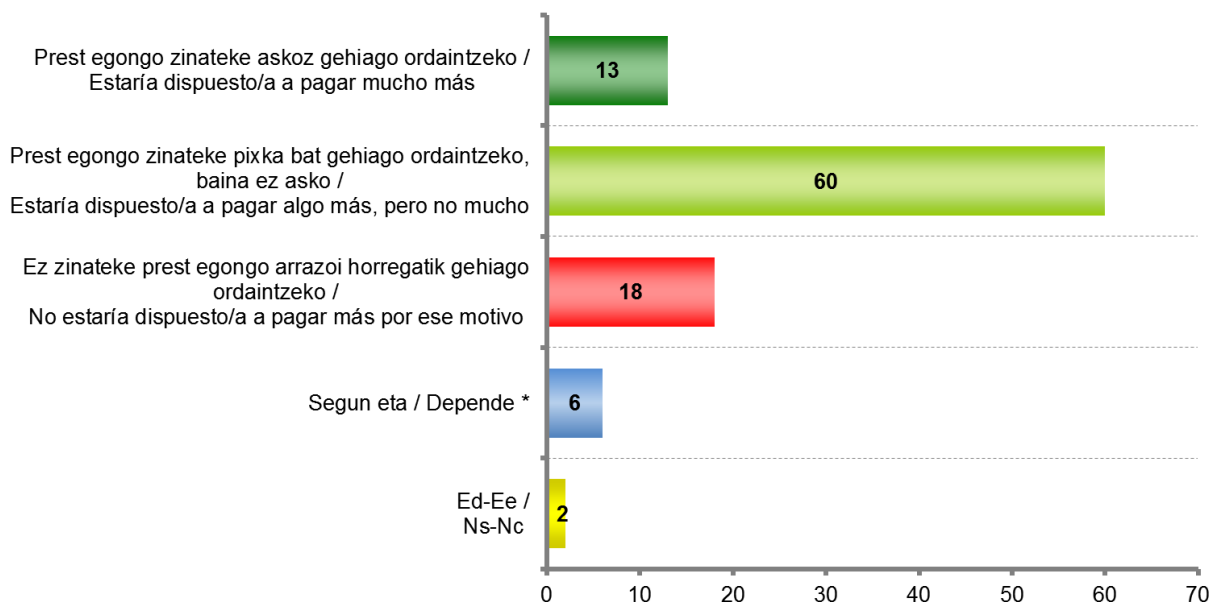
* Erantzun aukera hau ez zitzaion irakurri inkestatuei / Esta opción de respuesta no se ha leído a las y los encuestados



Taldekako emaitzak kontsultatzeko orrialdea / Página para consultar los resultados por colectivos: 72

2.1.4 – Ingurumenarekiko errespetua duten produktuengatik gehiago ordaintzeko prestutasuna / Disposición a pagar más por productos respetuosos con el medio ambiente

ZEIN NEURRITAN EGONGO ZINATEKE PREST PRODUKTU BATEN TRUKE GEHIAGO ORDAINTEKO, PRODUKTU HORI INGURUMENAREKIN ERRESPETU HANDIAGOKOIA IZATEAGATIK? / DÍGAME, POR FAVOR, EN QUÉ MEDIDA ESTARÍA UD. DISPUESTO/A A PAGAR MÁS POR UN PRODUCTO, A CONDICIÓN DE QUE FUERA MÁS RESPETUOSO CON EL MEDIO AMBIENTE:



* Erantzun aukera hau ez zitzaion irakurri inkestatuei / Esta opción de respuesta no se ha leído a las y los encuestados



Taldekako emaitzak kontsultatzeko orrialdea / Página para consultar los resultados por colectivos: 73

2.1.5 – Ingurumen, gizarte edo etika irizpideak erosketetan / Criterios medioambientales, sociales o éticos en la compra

ESADAZU, MESEDEZ, ONDOKO PRODUKTUAK EROSTERA EDO KONTRATATZERA JOATEN ZARENEAN, AUKERATU BEHAR DUZUNEAN, ZEIN MAIZTASUNEKIN IZATEN DITUZU KONTUAN INGURUMEN ARRAZOIAK, EDO ARRAZOI SOZIAL EDO ETIKOAK? / DÍGAME, POR FAVOR, CUANDO VA UD A COMPRAR O CONTRATAR LOS SIGUIENTES PRODUCTOS ¿CON QUÉ FRECUENCIA DIRÍA QUE, AL ELEGIR, TIENE EN CUENTA MOTIVOS MEDIOAMBIENTALES, SOCIALES O ÉTICOS?

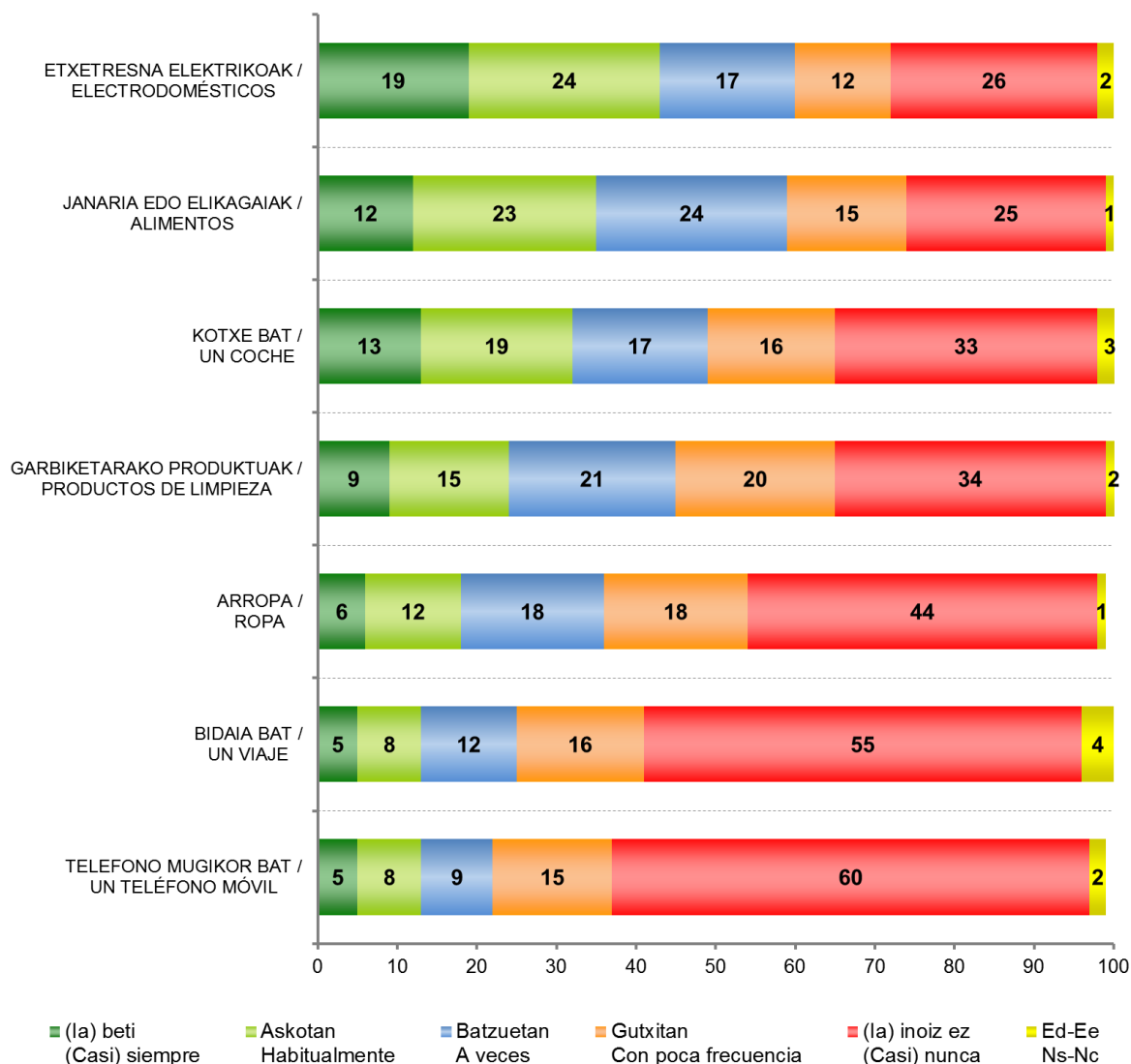
	GUZTIRA / TOTAL	
ETXETRESNA ELEKTRIKOAK / ELECTRODOMÉSTICOS	(la) beti / (Casi) siempre	19
	Askotan / Habitualmente	24
	Batzuetan / A veces	17
	Gutxitan / Con poca frecuencia	12
	(la) inoiz ez / (Casi) nunca	26
	Ed-Ee / Ns-Nc	2
JANARIA EDO ELIKAGAIK / ALIMENTOS	(la) beti / (Casi) siempre	12
	Askotan / Habitualmente	23
	Batzuetan / A veces	24
	Gutxitan / Con poca frecuencia	15
	(la) inoiz ez / (Casi) nunca	25
	Ed-Ee / Ns-Nc	1
KOTXE BAT / UN COCHE	(la) beti / (Casi) siempre	13
	Askotan / Habitualmente	19
	Batzuetan / A veces	17
	Gutxitan / Con poca frecuencia	16
	(la) inoiz ez / (Casi) nunca	33
	Ed-Ee / Ns-Nc	3
GARBIKETARAKO PRODUKTUAK / PRODUCTOS DE LIMPIEZA	(la) beti / (Casi) siempre	9
	Askotan / Habitualmente	15
	Batzuetan / A veces	21
	Gutxitan / Con poca frecuencia	20
	(la) inoiz ez / (Casi) nunca	34
	Ed-Ee / Ns-Nc	2
ARROPA / ROPA	(la) beti / (Casi) siempre	6
	Askotan / Habitualmente	12
	Batzuetan / A veces	18
	Gutxitan / Con poca frecuencia	18
	(la) inoiz ez / (Casi) nunca	44
	Ed-Ee / Ns-Nc	1
BIDAIA BAT / UN VIAJE	(la) beti / (Casi) siempre	5
	Askotan / Habitualmente	8
	Batzuetan / A veces	12
	Gutxitan / Con poca frecuencia	16
	(la) inoiz ez / (Casi) nunca	55
	Ed-Ee / Ns-Nc	4
TELEFONO MUGIKOR BAT / UN TELÉFONO MÓVIL	(la) beti / (Casi) siempre	5
	Askotan / Habitualmente	8
	Batzuetan / A veces	9
	Gutxitan / Con poca frecuencia	15
	(la) inoiz ez / (Casi) nunca	60
	Ed-Ee / Ns-Nc	2
Ehuneko bertikalak / Porcentajes verticales		100

Produktu bakoitza erosterakoan jarraitzen dituzten irizpideei buruz galdetu zaie bakarrik produktu bakoitza erosten dutela esan dutenei: etxetresna elektrikoak %87, janaria %97, kotxea %70, garbiketarako produktuak %94, arropa %98, bidaiak %82 eta telefono mugikorra %92 / Únicamente se ha preguntado sobre los criterios de compra de cada producto a quienes dicen que compran cada uno de ellos: electrodomésticos 87%, alimentos 97%, coche 70%, productos de limpieza 94%, ropa 98%, viajes 82% y teléfono móvil 92%



Taldekako emaitzak kontsultatzeko orrialdea / Página para consultar los resultados por colectivos: 74

INGURUMEN, GIZARTE EDO ETIKA IRIZPIDEAK EROSKETETAN / CRITERIOS MEDIOAMBIENTALES, SOCIALES O ÉTICOS EN LA COMPRA



2.2 – Elikadura / Alimentación

2.2.1 – Elikagaiak erosteko irizpideak / Criterios para la compra de alimentos

ZEHAZKI ELIKAGAIAK EROSTEN DITUZUNEAN, ESADAZU MESEDEZ, ZEIN MAIZTASUNEKIN HARTZEN DITUZUN KONTUAN ONDOKO ASPEKTUAK: / CONCRETAMENTE CUANDO COMPRA ALIMENTOS, DÍGAME, POR FAVOR, CON QUÉ FRECUENCIA SUELE TENER EN CUENTA LOS SIGUIENTES ASPECTOS:

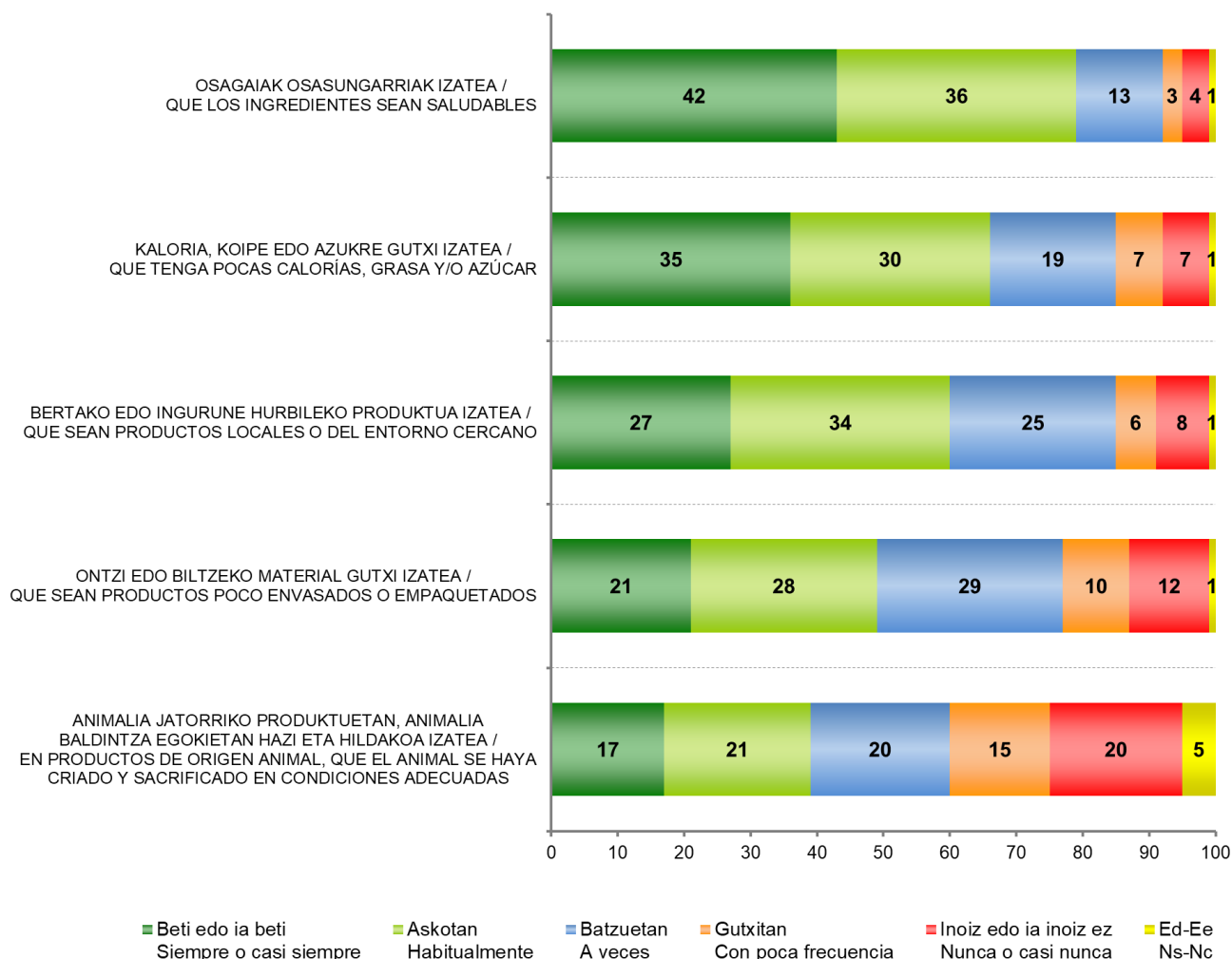
	GUZTIRA / TOTAL
	Bet u edo ia bet i / Siempre o casi siempre
	Askotan / Habitualmente
	Bat z uetan / A veces
	Gut x itan / Con poca frecuencia
	Inoiz edo ia inoiz ez / Nunca o casi nunca
	Ed-Ee / Ns-Nc
OSAGAIK OSASUNGARRIAK IZATEA / QUE LOS INGREDIENTES SEAN SALUDABLES	42
	36
	13
	3
	4
	1
	35
	30
	19
	7
	7
	1
KALORIA, KOIPE EDO AZUKRE GUTXI IZATEA / QUE TENGA POCAS CALORÍAS, GRASA Y/O AZÚCAR	27
	34
	25
	6
	8
	1
BERTAKO EDO INGURUNE HURBILEKO PRODUKTUA IZATEA / QUE SEAN PRODUCTOS LOCALES O DEL ENTORNO CERCANO	21
	28
	29
	10
	12
	1
ONTZI EDO BILTZEKO MATERIAL GUTXI IZATEA / QUE SEAN PRODUCTOS POCO ENVASADOS O EMPAQUETADOS	17
	21
	20
	15
	20
	5
Ehuneko bertikalak / Porcentajes verticales	100

Galdera hau egin zaie bakarrik elikagaiak erosten dituztenei (%97) eta azken galderaren kasuan, animalia jatorriko produktuak erosten dituztenei (%96) / Esta pregunta se ha realizado únicamente a quienes compran alimentos (97%), y, en el caso de la última pregunta, a quienes compran productos de origen animal (96%)



Taldeuko emaitzak kontsultatzeko orrialdea / Página para consultar los resultados por colectivos: 78

ELIKAGAIAK EROSTEKO IRIZPIDEAK / CRITERIOS PARA LA COMPRA DE ALIMENTOS



2.2.2 – Elikagai mota desberdinak erosteko denda mota / Tipo de comercio para compra de distintos tipos de alimentos

ZEIN DENDA MOTATAN EROSTEN DITUZU NAGUSIKI ONDOKO ELIKAGAIAK? /

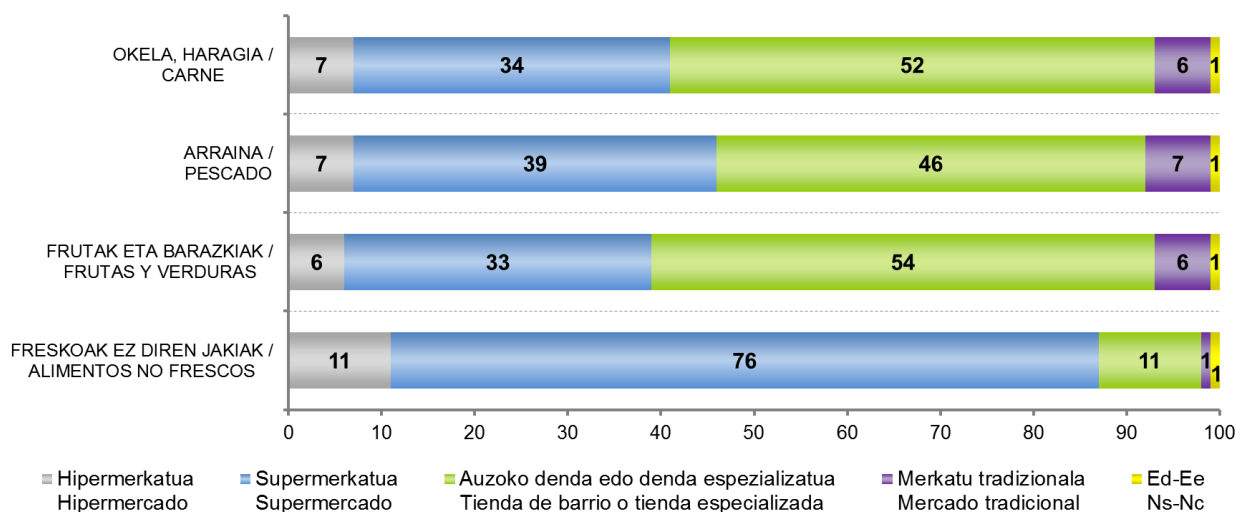
¿EN QUÉ TIPO DE ESTABLECIMIENTO COMPRA UD. PRINCIPALMENTE LOS SIGUIENTES TIPOS DE ALIMENTOS?

	GUZTIRA / TOTAL	
OKELA, HARAGIA / CARNE	Hipermerkatua / Hipermercado	7
	Supermerkatua / Supermercado	34
	Auzoko denda edo denda espezializatua / Tienda de barrio o tienda especializada	52
	Merkatu tradizionala / Mercado tradicional	6
	Ed-Ee / Ns-Nc	1
ARRAINA / PESCADO	Hipermerkatua / Hipermercado	7
	Supermerkatua / Supermercado	39
	Auzoko denda edo denda espezializatua / Tienda de barrio o tienda especializada	46
	Merkatu tradizionala / Mercado tradicional	7
	Ed-Ee / Ns-Nc	1
FRUTAK ETA BARAZKIAK / FRUTAS Y VERDURAS	Hipermerkatua / Hipermercado	6
	Supermerkatua / Supermercado	33
	Auzoko denda edo denda espezializatua / Tienda de barrio o tienda especializada	54
	Merkatu tradizionala / Mercado tradicional	6
	Ed-Ee / Ns-Nc	1
FRESKOAK EZ DIREN JAKIAK / ALIMENTOS NO FRESCOS	Hipermerkatua / Hipermercado	11
	Supermerkatua / Supermercado	76
	Auzoko denda edo denda espezializatua / Tienda de barrio o tienda especializada	11
	Merkatu tradizionala / Mercado tradicional	1
	Ed-Ee / Ns-Nc	1
Ehuneko bertikalak / Porcentajes verticales	100	

Galdera hau egin zaie bakarrik elikagaiak erosten dituztenei: okela eta arraina %95ek eta fruta eta barazkiak eta freskoak ez diren janariak %97k / Esta pregunta se ha realizado únicamente a quienes compran alimentos: 95% carne y pescado y 97% frutas y verduras y alimentos no frescos

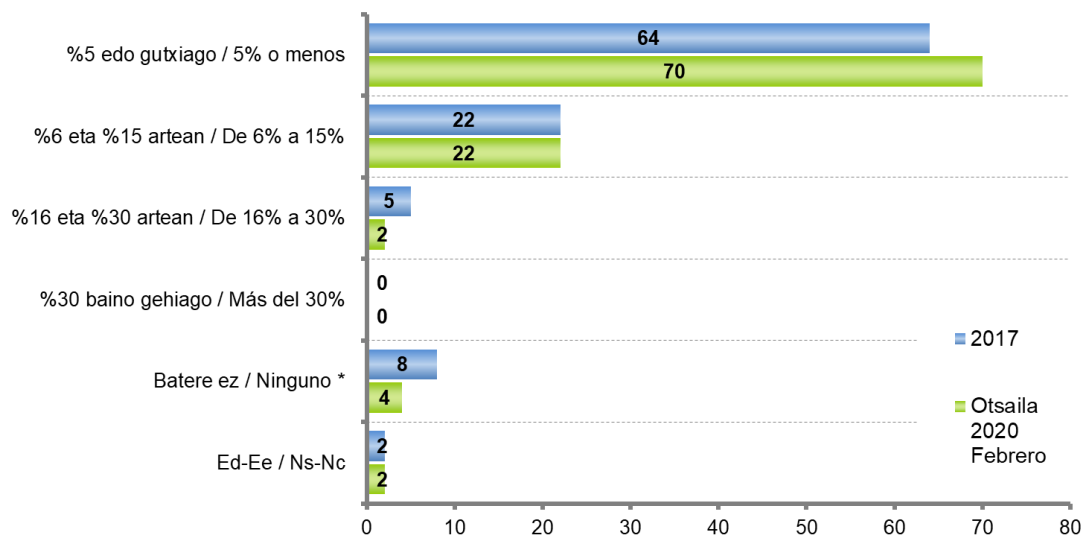


Taldekako emaitzak kontsultatzeko orrialdea / Página para consultar los resultados por colectivos: **82**



2.2.3 – Elikagaiak alferrik galtzea / Desperdicio de alimentos

ZURE ETXEAN EROSTEN DUZUEN JANARITIK, ZENBAT ESANGO ZENUKE BOTATZEN DUZUELA ZABORRETARA? /
DE TODOS LOS ALIMENTOS QUE SE COMPRAN EN SU CASA ¿QUÉ PORCENTAJE DIRÍA UD. QUE ACABA EN LA BASURA?

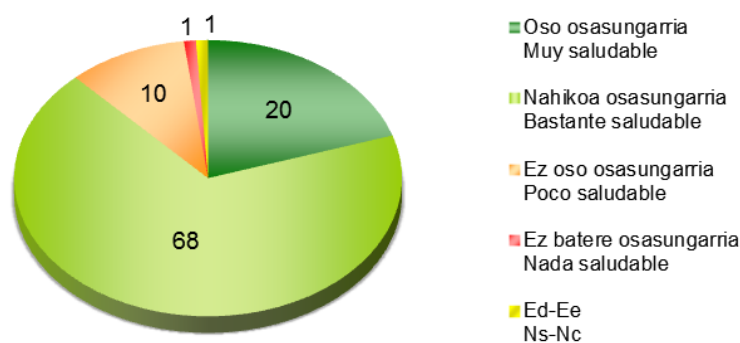


* Erantzun aukera hau ez zitzaion irakurri inkestatuei / Esta opción de respuesta no se ha leído a las y los encuestados

Taldekako emaitzak kontsultatzeko orrialdea / Página para consultar los resultados por colectivos: **84**

2.2.4 – Norberaren elikaduraren osasungarritasuna / Saludabilidad de la alimentación personal

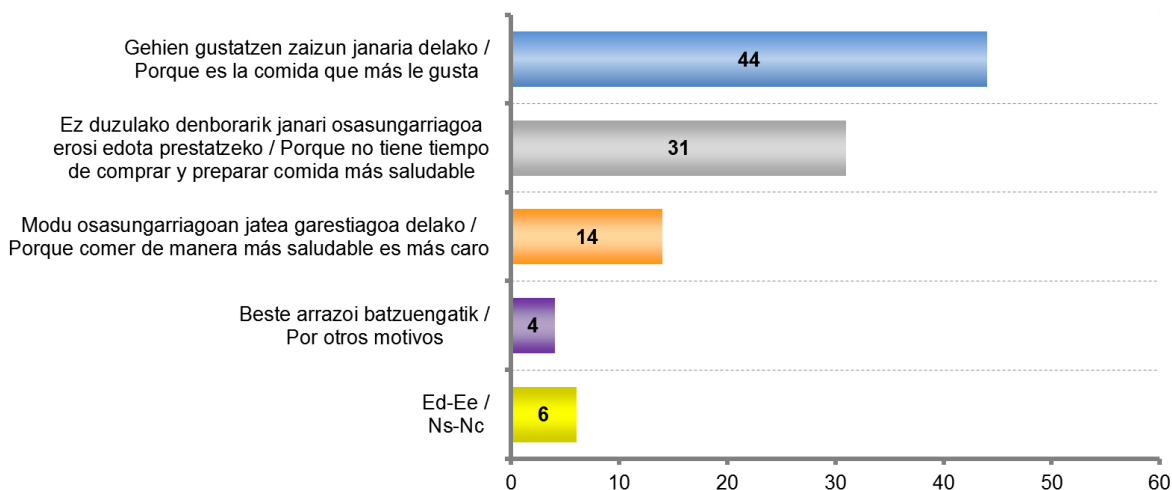
ZURE USTEZ NOLAKOA DA GAUR EGUN ZURE ELIKADURA: OSO OSASUNGARRIA, NAHIKOA OSASUNGARRIA, EZ OSO OSASUNGARRIA EDO EZ DA BATERE OSASUNGARRIA? /
¿CÓMO DIRÍA UD. QUE ES SU ALIMENTACIÓN ACTUALMENTE, MUY SALUDABLE, BASTANTE SALUDABLE, POCO SALUDABLE O NADA SALUDABLE?



Taldekako emaitzak kontsultatzeko orrialdea / Página para consultar los resultados por colectivos: **85**

2.2.5 – Osasungarria ez den elikadurarako arrazoiak / Motivos de alimentación no saludable

NAGUSIKI ZERGATIK ELIKATZEN ZARA OSO EDO BATERE OSASUNGARRIA EZ DEN MODU BATEZ? /
¿CUÁL ES EL PRINCIPAL MOTIVO POR EL QUE SE ALIMENTA DE MANERA POCO O NADA SALUDABLE?



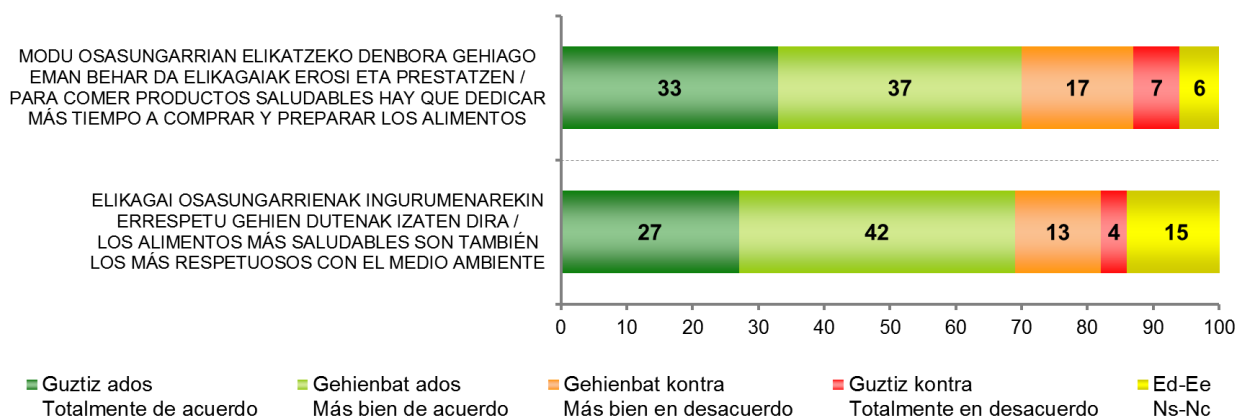
Galdera hau egin zaie bakarrik beraien elikadura “ez oso osasungarria” edo “ez batera osasungarria” dela esan dutenei (%11) /
Pregunta realizada únicamente a quienes dicen que su alimentación es “poco saludable” o “nada saludable” (11%)



Taldeko emaitzak kontsultatzeko orrialdea / Página para consultar los resultados por colectivos: **86**

2.2.6 – Elikadura osasungarriari buruzko iritzia / Opiniones sobre alimentación saludable

ESADAZU MESEDEZ, ONDOKO ESALDIEKIN GUZTIZ ADOS, GEHIENBAT ADOS, GEHIENBAT KONTRA EDO GUZTIZ KONTRA ZAUDEN: /
DÍGAME, POR FAVOR, SI ESTÁ TOTALMENTE DE ACUERDO, MÁS BIEN DE ACUERDO, MÁS BIEN EN DESACUERDO O TOTALMENTE EN DESACUERDO CON LAS SIGUIENTES FRASES:



■ Guztiz ados
Totalmente de acuerdo

■ Gehienbat ados
Más bien de acuerdo

■ Gehienbat kontra
Más bien en desacuerdo

■ Guztiz kontra
Totalmente en desacuerdo

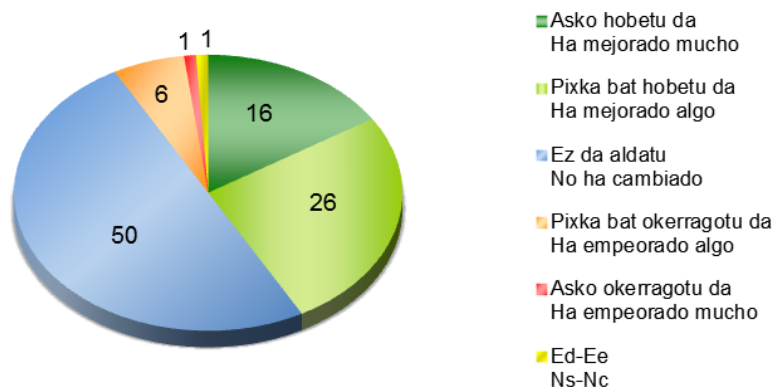
■ Ed-Ee / Ns-Nc



Taldeko emaitzak kontsultatzeko orrialdea / Página para consultar los resultados por colectivos: **87**

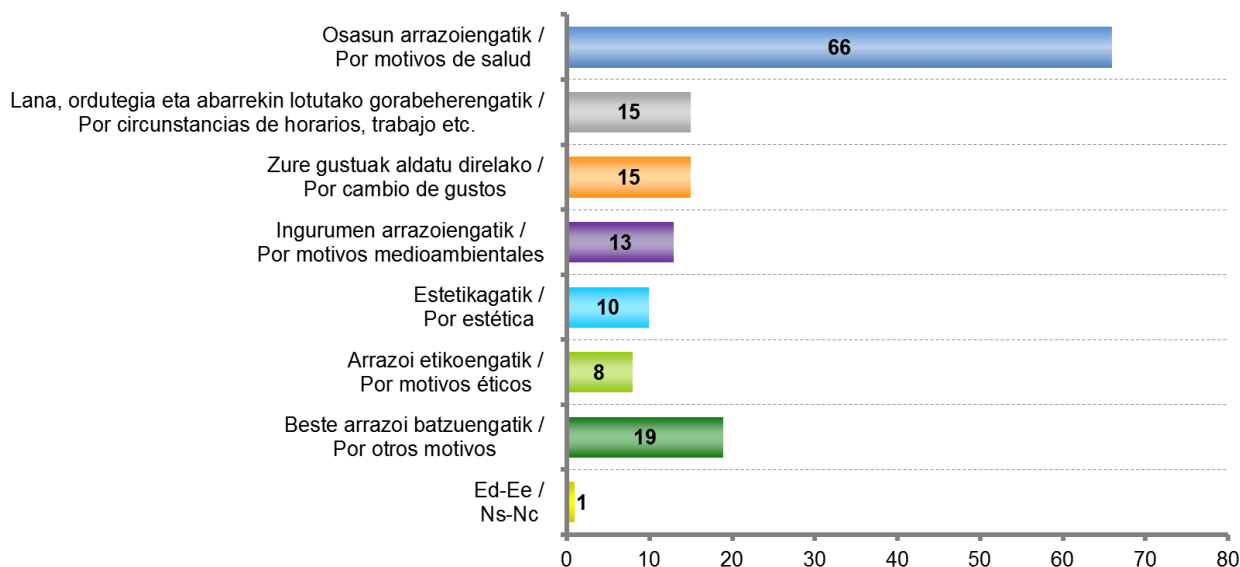
2.2.7 – Elikaduraren bilakaera eta arrazoiak / Evolución de la alimentación y motivos

GAUR EGUN DARAMAZUN ELIKADURA ETA DUELA BOST URTE ZENUENA KONPARATUZ, ESANGO ZENUKE ASKO HOBETU DELA, PIXKA BAT HOBETU DELA, EZ DELA ALDATU, PIXKA BAT OKERRAGOTU DELA ALA ASKO OKERRAGOTU DELA? /
COMPARANDO EL TIPO DE ALIMENTACIÓN QUE LLEVA UD ACTUALMENTE CON LA QUE LLEVABA HACE CINCO AÑOS, ¿DIRÍA QUE HA MEJORADO MUCHO, HA MEJORADO ALGO, NO HA CAMBIADO, HA EMPEORADO ALGO O HA EMPEORADO MUCHO?



Taldeakako emaitzak kontsultatzeko orrialdea / Página para consultar los resultados por colectivos: **88**

NAGUSIKI ZERGATIK ALDATU DUZU ZURE ELIKATZEKO MODUA? /
¿POR QUÉ HA CAMBIADO PRINCIPALMENTE SU TIPO DE ALIMENTACIÓN?



Galdera hau egin zaie bakarrik beraien elikatzeko modua aldatu dela esan dutenei (%49) /
Pregunta realizada únicamente a quienes dicen que ha cambiado su tipo de alimentación (49%)

Ehunekoen batura ez da 100 bi erantzun eman ahal zirelako /
Los porcentajes no suman 100 porque se podían dar dos respuestas



Taldeakako emaitzak kontsultatzeko orrialdea / Página para consultar los resultados por colectivos: **89**

2.2.8 – Elikagai batzuen kontsumoaren bilakaera / Evolución del consumo de determinados alimentos

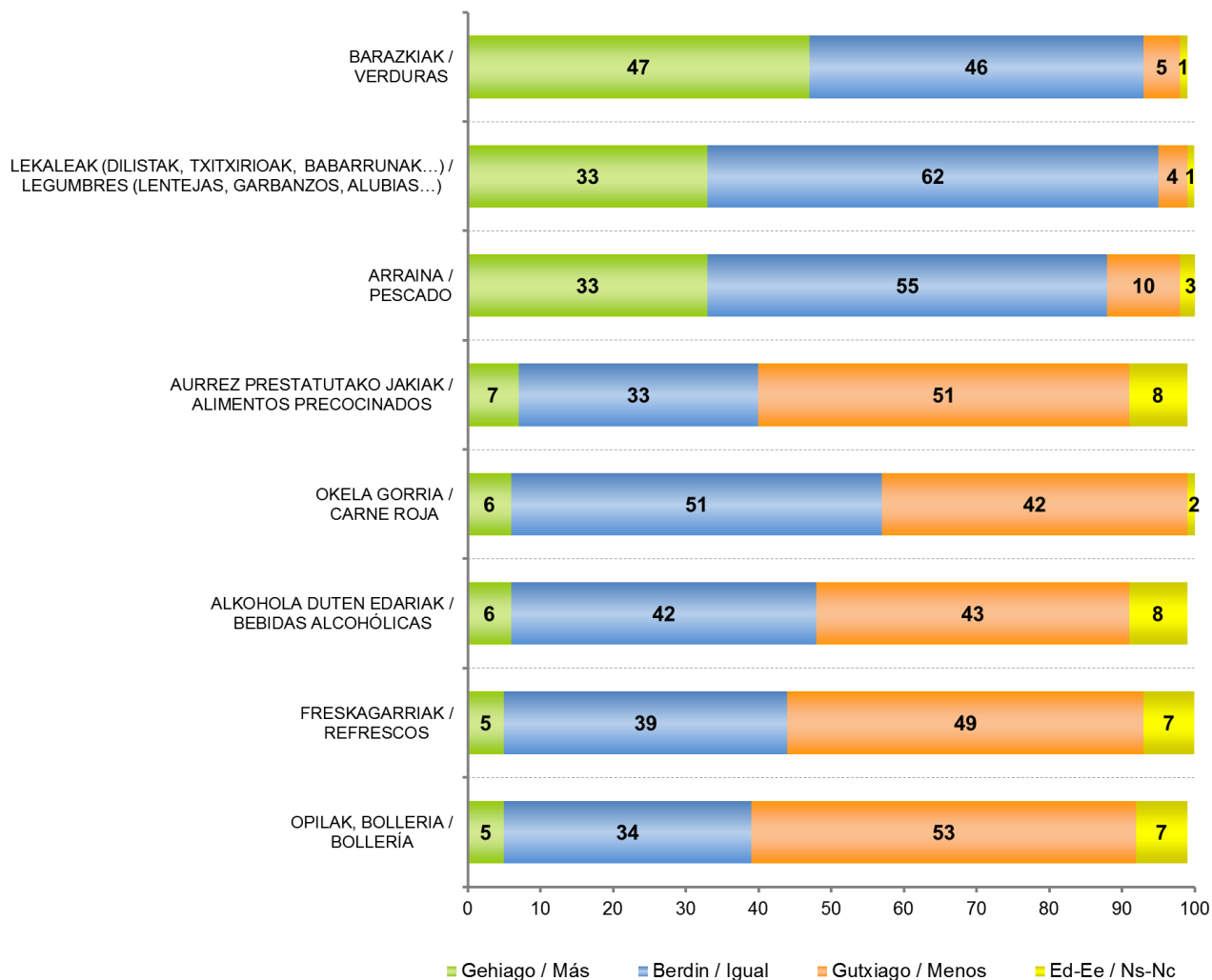
GAUR EGUNGO KONTSUMOA DUELA BOST URTEKOAREKIN ALDERATUZ, ZUK ONDOKO PRODUKTUAK LEHEN BAINO GEHIAGO, BERDIN ALA LEHEN BAINO GUTXIAGO KONTSUMITZEN DITUZU? /
COMPARANDO SU CONSUMO ACTUAL CON EL DE HACE CINCO AÑOS ¿DIRÍA UD. QUE CONSUME LOS SIGUIENTES TIPOS DE PRODUCTOS MÁS, IGUAL O MENOS QUE ENTONCES?

		GUZTIRA / TOTAL
BARAZKIAK / VERDURAS	Gehiago / Más	47
	Berdin / Igual	46
	Gutxiago / Menos	5
	Ed-Ee / Ns-Nc	1
LEKALEAK (DILISTAK, TXITXIRIOAK, BABARRUNAK ...)/ LEGUMBRES (LENTEJAS, GARBANZOS, ALUBIAS...)	Gehiago / Más	33
	Berdin / Igual	62
	Gutxiago / Menos	4
	Ed-Ee / Ns-Nc	1
ARRAINA / PESCADO	Gehiago / Más	33
	Berdin / Igual	55
	Gutxiago / Menos	10
	Ed-Ee / Ns-Nc	3
AURREZ PRESTATUTAKO JAKIAK / ALIMENTOS PRECOCINADOS	Gehiago / Más	7
	Berdin / Igual	33
	Gutxiago / Menos	51
	Ed-Ee / Ns-Nc	8
OKELA GORRIA / CARNE ROJA	Gehiago / Más	6
	Berdin / Igual	51
	Gutxiago / Menos	42
	Ed-Ee / Ns-Nc	2
ALKOHOLA DUTEN EDARIAK / BEBIDAS ALCOHÓLICAS	Gehiago / Más	6
	Berdin / Igual	42
	Gutxiago / Menos	43
	Ed-Ee / Ns-Nc	8
FRESKAGARRIAK / REFRESCOS	Gehiago / Más	5
	Berdin / Igual	39
	Gutxiago / Menos	49
	Ed-Ee / Ns-Nc	7
OPILAK, BOLLERIA / BOLLERÍA	Gehiago / Más	5
	Berdin / Igual	34
	Gutxiago / Menos	53
	Ed-Ee / Ns-Nc	7
Ehuneko bertikalak / Porcentajes verticales		100



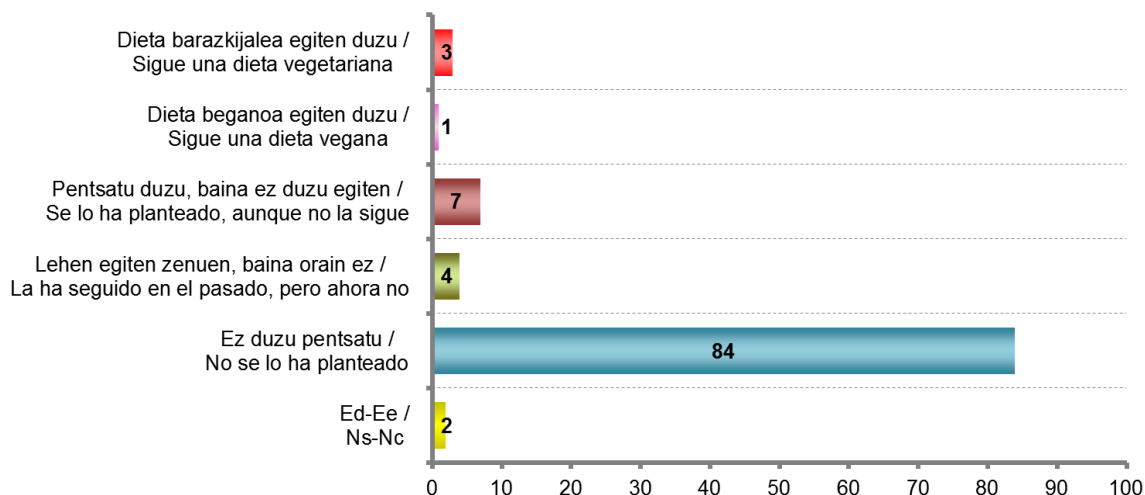
Taldekako emaitzak kontsultatzeko orrialdea / Página para consultar los resultados por colectivos: **90**

ELIKAGAI BATZUEN KONTSUMOAREN BILAKAERA / EVOLUCIÓN DEL CONSUMO DE DETERMINADOS ALIMENTOS



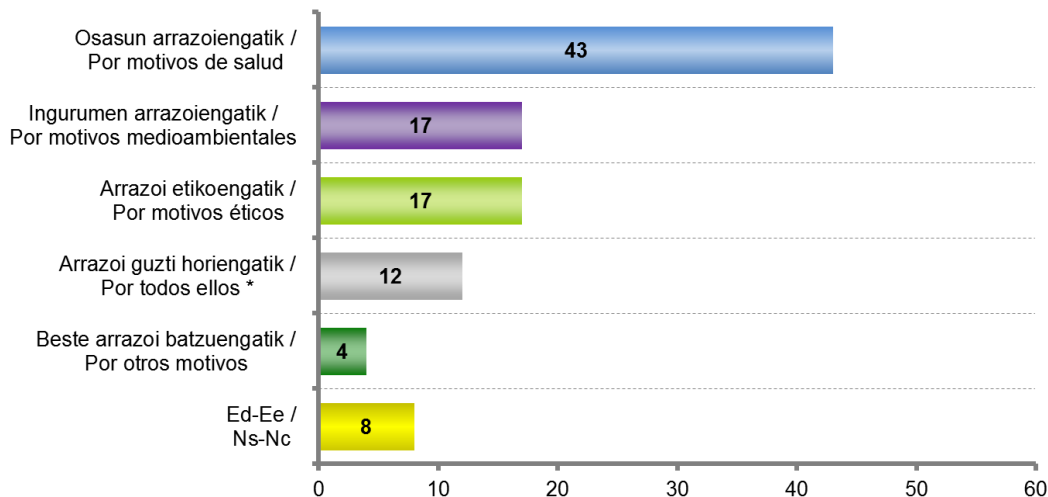
2.2.9 – Dieta barazkijalea edo beganoa eta arrazoiak / Dieta vegetariana o vegana y motivos

INOIZ PENTSATU DUZU DIETA BEGANO EDO BARAZKIJALEA EGITEA? /
¿ALGUNA VEZ SE HA PLANTEADO LLEVAR UNA DIETA VEGANA O VEGETARIANA?



Taldeakako emaitzak kontsultatzeko orrialdea / Página para consultar los resultados por colectivos: **92**

NAGUSIKI ZERGATIK EGITEN DUZU EDO PENTSATU DUZU EGITEA DIETA HORI? /
¿PRINCIPALMENTE POR QUÉ MOTIVO SIGUE ESA DIETA O SE LO HA PLANTEADO?



* Erantzun aukera hau ez zitzairen irakurri inkestatuei / Esta opción de respuesta no se ha leído a las y los encuestados

Galdera hau egin zaie bakarrik dieta barazkijalea edo beganoa egin edo egitea pentsatu dutenei (%11) /
Pregunta realizada únicamente a quienes siguen una dieta vegetariana o vegana o se lo han planteado (11%)

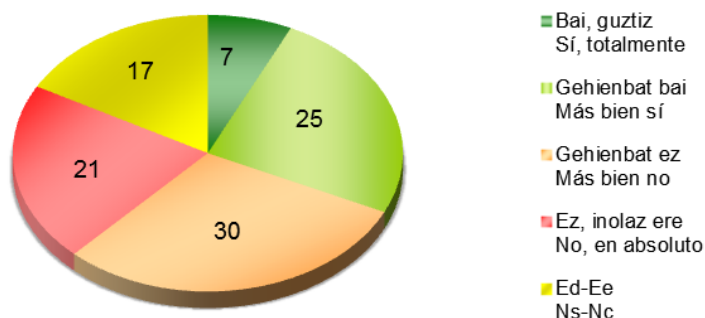


Taldeakako emaitzak kontsultatzeko orrialdea / Página para consultar los resultados por colectivos: **93**

2.2.10 – Giza kontsumorako animalien baldintzak / Condiciones de los animales para consumo humano

ORO HAR, USTE DUZU JATEKO DIREN ANIMALIAK, SUFRIMENDURIK IZAN EZ DEZATEN BALDINTZA EGOKIETAN HAZTEN DIRELA GAUR EGUN? /

¿EN GENERAL, CREE UD. QUE LOS ANIMALES PARA CONSUMO HUMANO ACTUALMENTE SE CRÍAN EN CONDICIONES ADECUADAS PARA EVITAR SU SUFRIMIENTO?



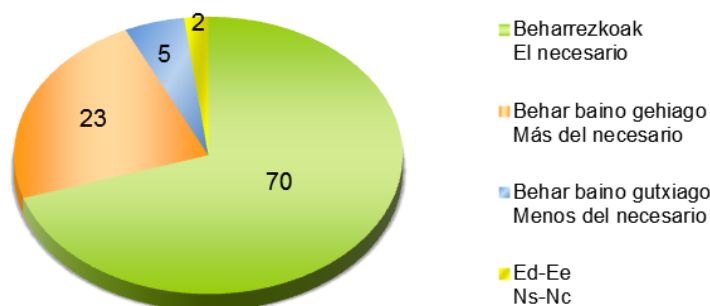
Taldeko emaitzak kontsultatzeko orrialdea / Página para consultar los resultados por colectivos: **94**

2.3 – Arropa eta oinetakoak / Ropa y calzado

2.3.1 – Arropa eta oinetakoen erosketen bolumena / Volumen de compra de ropa y calzado

ORAIN ARROPA ETA OINETAKOEN KONTSUMOARI BURUZ ARITUKO GARA. ESANGO ZENUKE BEHAR DUZUN ARROPA ETA OINETAKOAK EROSTEN DITUZULA, BEHAR BAINO GEHIAGO ALA BEHAR BAINO GUTXIAGO? /

PASAMOS A HABLAR DEL CONSUMO DE ROPA Y CALZADO. EN GENERAL ¿DIRÍA UD. QUE COMPRA LA ROPA Y EL CALZADO QUE NECESITA, MÁS DEL QUE NECESITA O MENOS DEL QUE NECESITA?



Taldeko emaitzak kontsultatzeko orrialdea / Página para consultar los resultados por colectivos: **95**

2.3.2 – Arropa edo oinetakoak erosteko irizpideak / Criterios para la compra de ropa y calzado

ARROPA EDO OINETAKOAK EROSTEN DITUZUNEAN, ESADAZU, MESEDEZ, ZEIN MAITASUNEKIN IZATEN DITUZUN KONTUAN ONDOKO ASPEKTUAK: /

CUANDO COMPRA ROPA O CALZADO, DÍGAME, POR FAVOR, CON QUÉ FRECUENCIA SUELE TENER EN CUENTA LOS SIGUIENTES ASPECTOS:

	GUZTIRA / TOTAL	
EGOERA DESBERDIN ASKOTAN JANZTEKO MODUKOA IZATEA / QUE PUEDA PONÉRSELO EN MUCHAS SITUACIONES DIFERENTES	Beti edo ia beti / Siempre o casi siempre	38
	Askotan / Habitualmente	38
	Batzuetan / A veces	14
	Gutxitan / Con poca frecuencia	5
	Inoiz ez edo ia inoiz ez / Nunca o casi nunca	3
	Ed-Ee / Ns-Nc	1
DUEN KALITATEAGATIK URTE ASKO IRAUN AHAL IZATEA / QUE POR SU CALIDAD, PUEDA DURAR MUCHOS AÑOS	Beti edo ia beti / Siempre o casi siempre	31
	Askotan / Habitualmente	34
	Batzuetan / A veces	21
	Gutxitan / Con poca frecuencia	7
	Inoiz ez edo ia inoiz ez / Nunca o casi nunca	6
	Ed-Ee / Ns-Nc	1
FABRIKATZEKO PROZESUA INGURUMENAREKIN ERRESPECTUZKOA IZATEA / QUE SU PROCESO DE FABRICACIÓN SEA RESPETUOSO CON EL MEDIO AMBIENTE	Beti edo ia beti / Siempre o casi siempre	10
	Askotan / Habitualmente	15
	Batzuetan / A veces	20
	Gutxitan / Con poca frecuencia	17
	Inoiz ez edo ia inoiz ez / Nunca o casi nunca	34
	Ed-Ee / Ns-Nc	4
EGIN DUTEN LANGILEEK LAN- BALDINTZA DUINAK IZATEA / QUE LAS Y LOS TRABAJADORES QUE LO HAN FABRICADO TENGAN CONDICIONES LABORALES DIGNAS	Beti edo ia beti / Siempre o casi siempre	7
	Askotan / Habitualmente	11
	Batzuetan / A veces	17
	Gutxitan / Con poca frecuencia	21
	Inoiz ez edo ia inoiz ez / Nunca o casi nunca	39
	Ed-Ee / Ns-Nc	5
Ehuneko bertikalak / Porcentajes verticales	100	

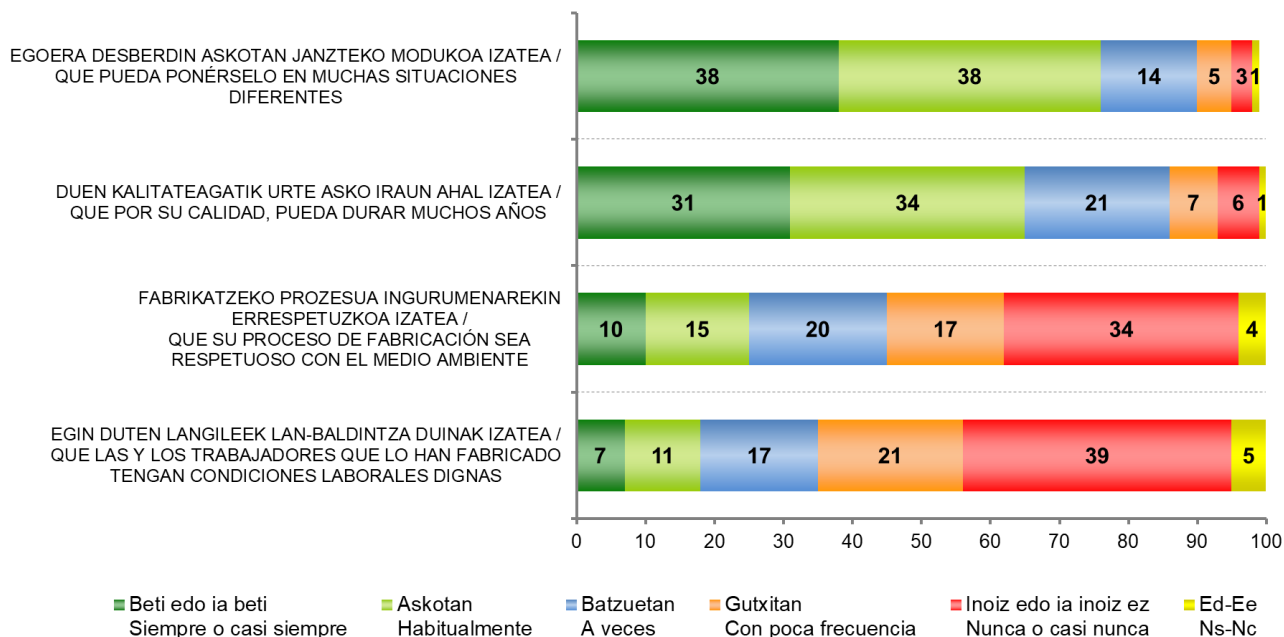
Galdera hau egin zaie bakarrik arropa edo oinetakoak erosten dituztenei (%98) /

Esta pregunta se ha realizado únicamente a quienes compran ropa o calzado (98%)



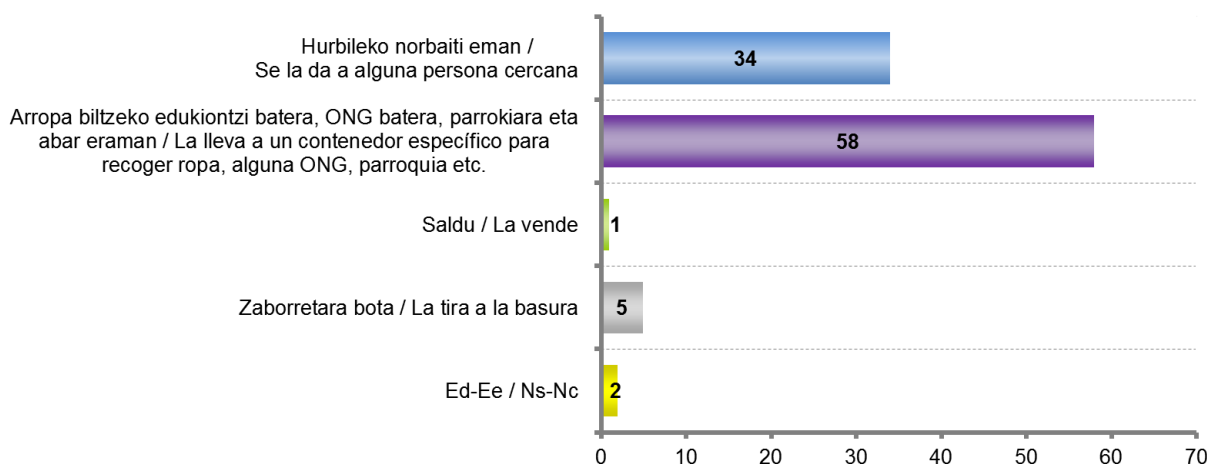
Taldeko emaitzak kontsultatzeko orrialdea / Página para consultar los resultados por colectivos: 96

ARROPA EDO OINETAKOAK EROSTEKO IRIZPIDEAK / CRITERIOS PARA LA COMPRA DE ROPA Y CALZADO



2.3.3 – Erabiltzen ez den arroparekin egiten dena / Qué se hace con la ropa que no se usa

NORMALEAN, ZER EGITEN DUZU ERABILTZEN EZ DUZUN BAINA EGOERA ONEAN DAGOEN ARROPAREKIN? /
NORMALMENTE, ¿DE QUÉ MANERA SE DESHACE DE LA ROPA QUE NO UTILIZA, PERO ESTÁ EN BUEN ESTADO?



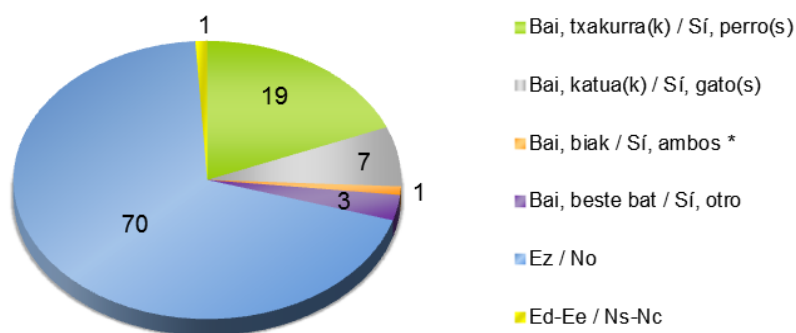
Taldekako emaitzak kontsultatzeko orrialdea / Página para consultar los resultados por colectivos: 98

3 – Etxeko animaliak / Animales domésticos

3.1 – Etxeko animaliak izatea / Tenencia de animales domésticos

3.1.1 – Animalien presentzia etxean / Presencia de animales domésticos en el hogar

ETXEAN BADUZU TXAKURRIK, KATURIK EDO BESTELAKO ETXEKO ANIMALIARIK, MASKOTA BEZALA? /
¿TIENE UD. EN SU HOGAR PERRO, GATO O ALGÚN OTRO TIPO DE ANIMAL DOMÉSTICO COMO MASCOTA?

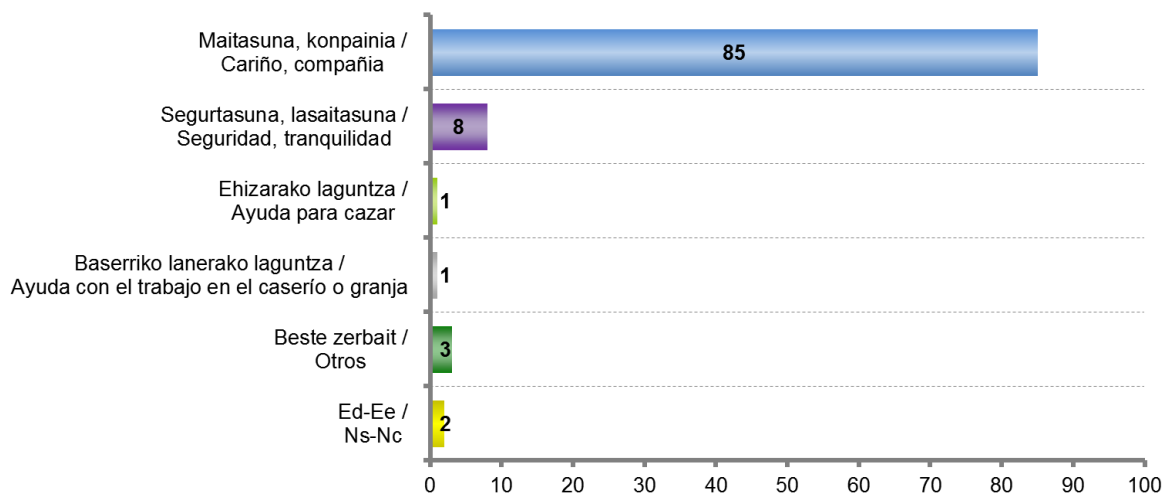


* Erantzun aukera hau ez zitzaien irakurri inkestatuei / Esta opción de respuesta no se ha leído a las y los encuestados

Taldekako emaitzak kontsultatzeko orrialdea / Página para consultar los resultados por colectivos: **99**

3.1.2 – Etxeko animaliek ematen dutena / Lo que aportan los animales domésticos

NAGUSIKI ZER EMATEN DIZU ETXEKO ANIMALIA HORREK? / ¿QUÉ LE APORTA PRINCIPALMENTE ESE ANIMAL DOMÉSTICO?

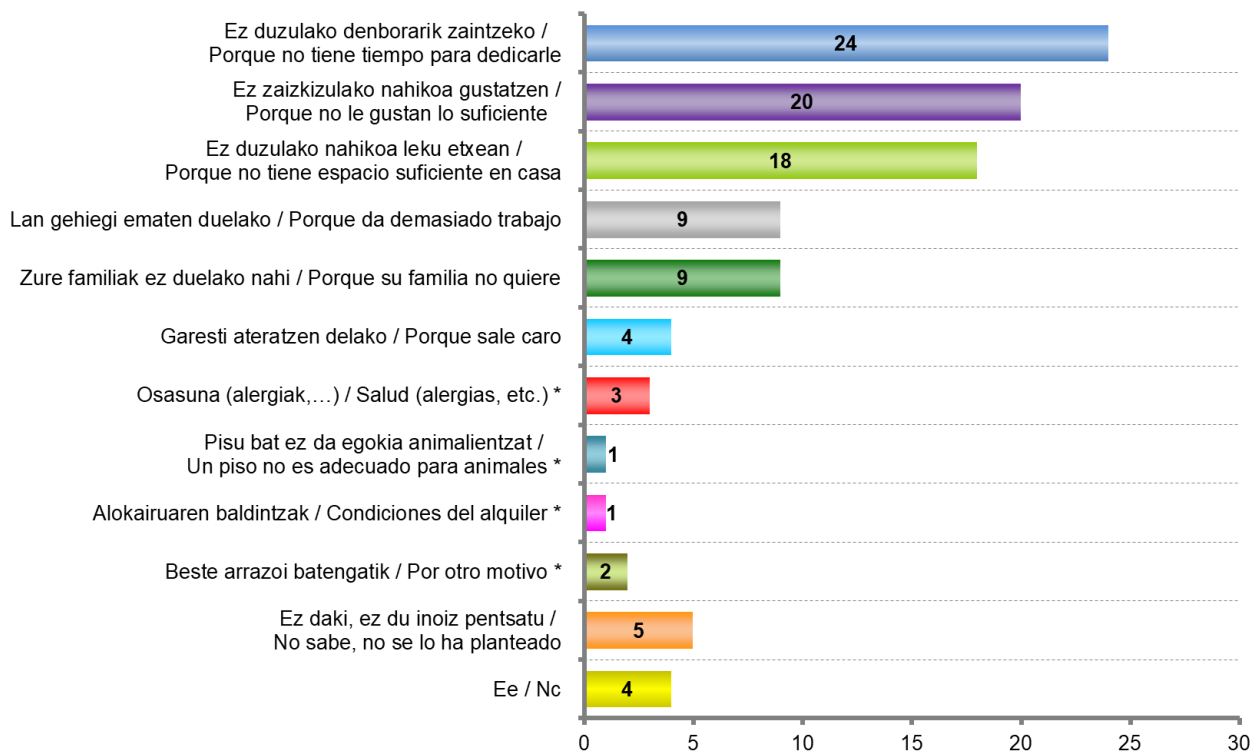


Galdera hau egin zaie bakarrik etxeko animaliak dituztenei (%30) /
Pregunta realizada únicamente a quienes tienen algún animal doméstico (30%)

Taldekako emaitzak kontsultatzeko orrialdea / Página para consultar los resultados por colectivos: **100**

3.1.3 – Etxean animaliarik ez edukitzeko arrazoiak / Motivos para no tener animales domésticos

ZERGATIK EZ DUZU ETXEKO ANIMALIARIK? / ¿POR QUÉ NO TIENE ANIMALES DOMÉSTICOS?



* Erantzun aukera hau ez zitzaien irakurri inkestatuei / Esta opción de respuesta no se leyó a las y los encuestados

Galdera hau egin zaie bakarrik etxeke animaliarik ez dutenei (%70) /
Pregunta realizada únicamente a quienes no tienen ningún animal doméstico (70%)

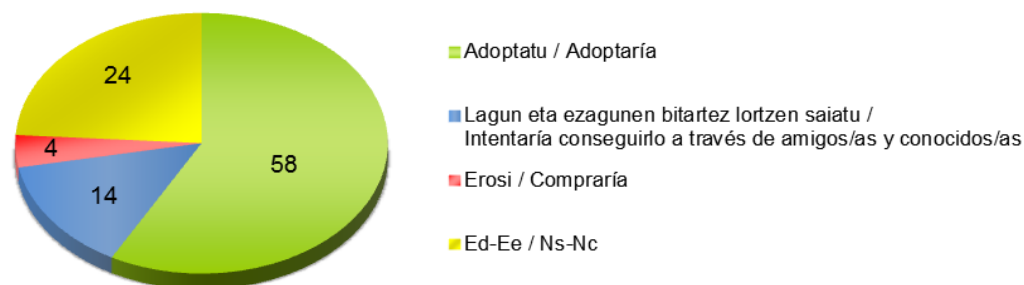


Taldekako emaitzak kontsultatzeko orrialdea / Página para consultar los resultados por colectivos: 101

3.1.4 – Animaliak eskuratzeko moduak / Maneras de adquirir un animal

IMAJINA EZAZU MOMENTU HONETAN TXAKUR BAT EDO KATU BAT IZATEA PLANTEATUKO ZENUKEELA. EROSI EGINGO ZENUKE, ADOPTATUKO ZENUKE ALA LAGUN EDO EZAGUNEN BITARTEZ LORTZEN SAIATUKO ZINATEKE? /

IMAGINE QUE EN ESTE MOMENTO SE PLANTEARA ADQUIRIR UN PERRO O UN GATO. ¿LO COMPRARÍA, LO ADOPTARÍA O INTENTARÍA CONSEGUIRLO A TRAVÉS DE SUS AMIGOS/AS Y CONOCIDOS/AS?

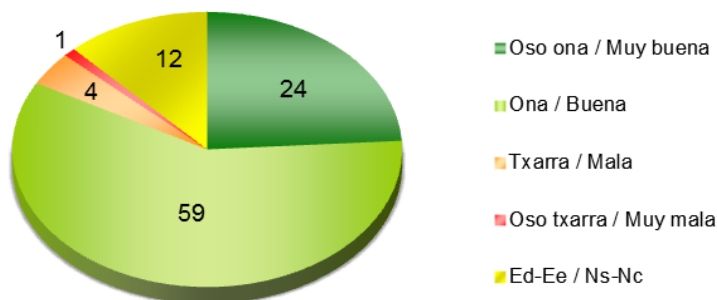


Taldekako emaitzak kontsultatzeko orrialdea / Página para consultar los resultados por colectivos: 102

3.2 – Animalien eta pertsonen arteko elkarbizitza / Convivencia entre animales y personas

3.2.1 – Txakur eta katuen bizi-kalitatea / Calidad de vida de perros y gatos

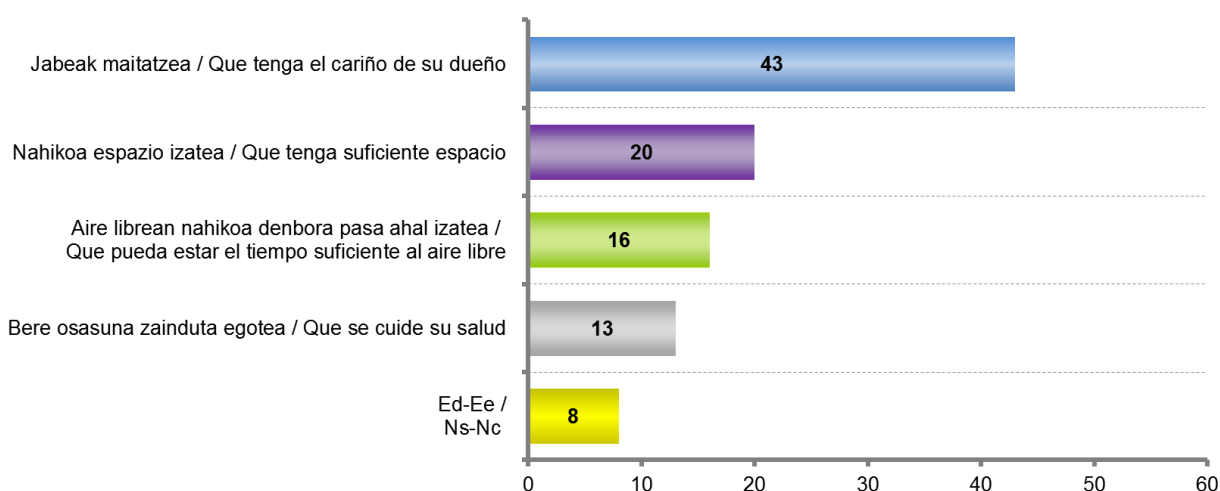
ORO HAR, ZURE USTEZ NOLAKOA DA TXAKUR ETA KATUEN BIZI KALITATEA EUSKADIN? /
EN GENERAL, ¿CÓMO DIRÍA QUE ES LA CALIDAD DE VIDA DE LOS PERROS Y LOS GATOS EN EUSKADI?



Taldekako emaitzak kontsultatzeko orrialdea / Página para consultar los resultados por colectivos: **103**

3.2.2 – Txakur eta katuen bizi-kalitateari eragiten dioten faktoreak / Factores que afectan a la calidad de vida de perros y gatos

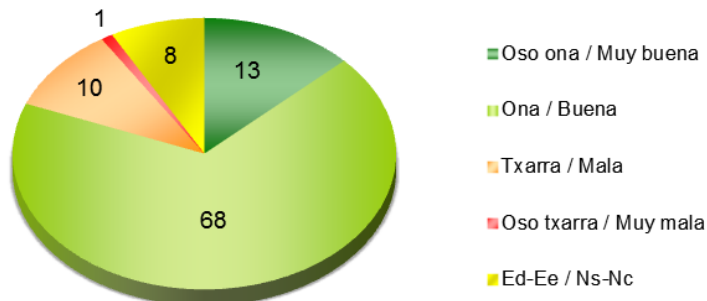
ZURE USTEZ, ZER DA GARRANTZITSUENA TXAKUR BATEK EDO KATU BATEK BIZI KALITATE ONA IZAN DEZAN? /
EN SU OPINIÓN, ¿QUÉ ES LO MÁS IMPORTANTE PARA QUE UN PERRO O UN GATO TENGAN BUENA CALIDAD DE VIDA?



Taldekako emaitzak kontsultatzeko orrialdea / Página para consultar los resultados por colectivos: **104**

3.2.3 – Txakurren eta pertsonen arteko bizikidetza / Convivencia entre perros y personas

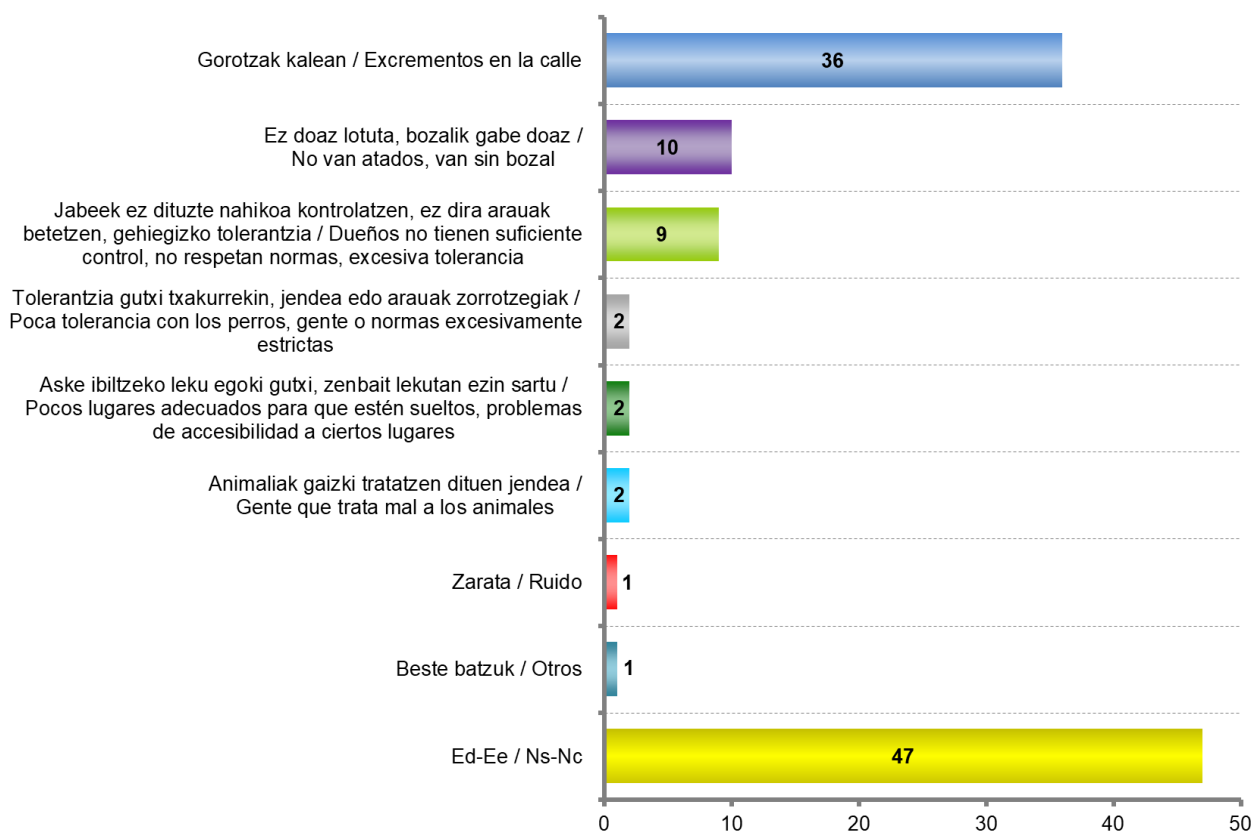
ZURE USTEZ, NOLAKOA DA TXAKURREN ETA PERTSONEN ARTEKO ELKARBIZITZA EUSKADIKO KALEETAN? /
EN SU OPINIÓN, ¿CÓMO ES LA CONVIVENCIA ENTRE LOS PERROS Y LAS PERSONAS EN LAS CALLES DE EUSKADI?



Taldekako emaitzak kontsultatzeko orrialdea / Página para consultar los resultados por colectivos: 105

3.2.4 – Txakurren eta pertsonen arteko bizikidetza-arazoak / Problemas de convivencia entre perros y personas

ZURE IRITZIZ ZER NOLAKO ARAZOAK DAUDE KALEAN TXAKURREN ETA PERTSONEN ARTEKO ELKARBIZITZAN? /
EN SU OPINIÓN, ¿QUÉ TIPO DE PROBLEMAS HAY EN ESA CONVIVENCIA ENTRE LOS PERROS Y LAS PERSONAS EN LAS CALLES?



Inkestatuek espontaneoki emandako erantzunak ondoren kodifikatu dira /

Se ha realizado una codificación posterior de las respuestas dadas espontáneamente por las personas encuestadas

Ehunekoen batura ez da 100 bi arazo aipatu ahal zirelako / Los porcentajes no suman 100 porque se podían dar dos respuestas

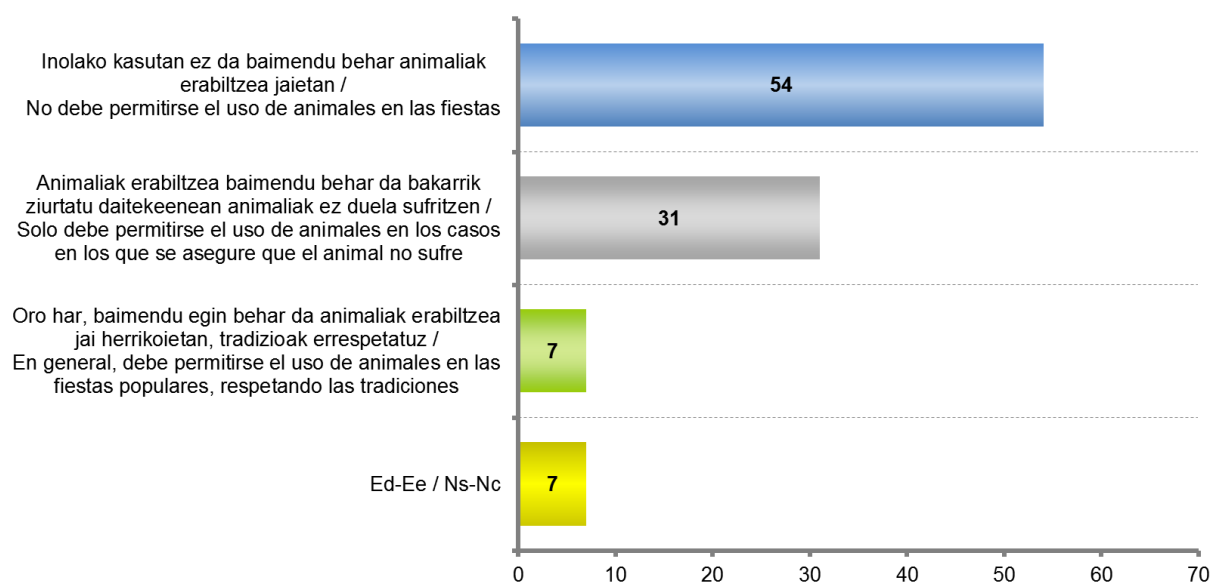
Taldekako emaitzak kontsultatzeko orrialdea / Página para consultar los resultados por colectivos: 106

3.3 – Animalien ongizatea / Bienestar animal

3.3.1 – Animalien erabilera jaietan / Uso de animales en fiestas

DAKIZUN BEZALA, JAI HERRIKOI BATZUETAN ANIMALIAK ERABILTZEN DIRA ENTZIERROAK, IKUSKIZUNAK, KIROL-PROBAK ETA ABAR EGITEKO. GAI HORREN INGURUAN ONDOKO ZEIN IRITZITATIK ZAUDE HURBILEN? /

COMO UD. SABE, EN ALGUNAS FIESTAS POPULARES SE UTILIZAN ANIMALES, POR EJEMPLO PARA ENCIERROS, ESPECTÁCULOS, PRUEBAS DEPORTIVAS ETC. ¿CUÁL DE LAS SIGUIENTES OPINIONES SE ACERCA MÁS A LA SUYA EN ESTE TEMA?

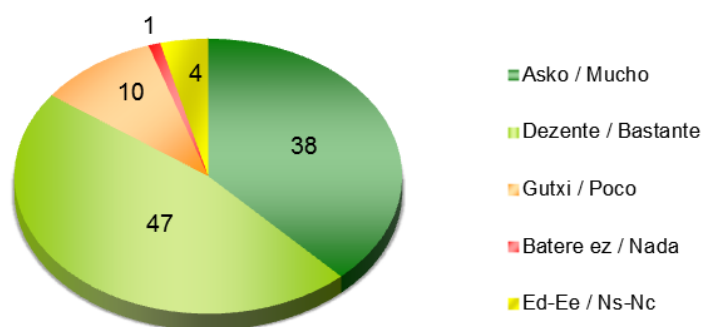


Taldekako emaitzak kontsultatzeko orrialdea / Página para consultar los resultados por colectivos: **107**

3.3.2 – Animalien kontrako tratu txarreko kezka / Preocupación por el maltrato a los animales

ZENBATERAINO KEZKATZEN ZAITU ANIMALIEKIKO TRATU TXARREN GAIK? /

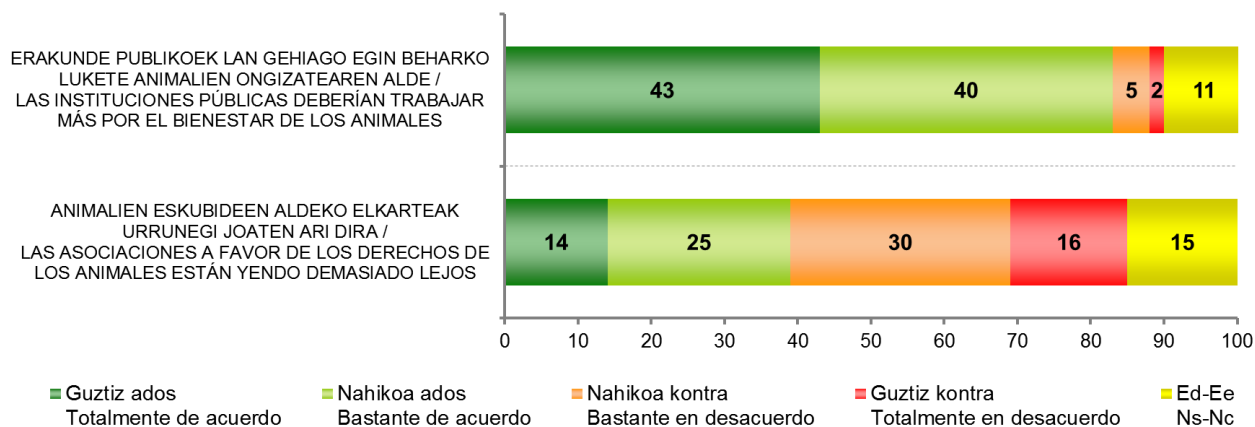
¿HASTA QUÉ PUNTO LE PREOCUPA EL TEMA DEL MALTRATO A LOS ANIMALES?



Taldekako emaitzak kontsultatzeko orrialdea / Página para consultar los resultados por colectivos: **108**

3.3.3 – Animalien ongizatearen aldeko lanari buruzko iritzia / Opiniones sobre la labor en favor del bienestar animal

ESADAZU ONDOKO ESALDIEKIN GUZTIZ ADOS, NAHIKOA ADOS, NAHIKOA KONTRA EDO GUZTIZ KONTRA ZAUDEN: /
DÍGAME POR FAVOR SI ESTÁ TOTALMENTE DE ACUERDO, BASTANTE DE ACUERDO, BASTANTE EN DESACUERDO O TOTALMENTE EN
DESACUERDO CON LAS SIGUIENTES FRASES:

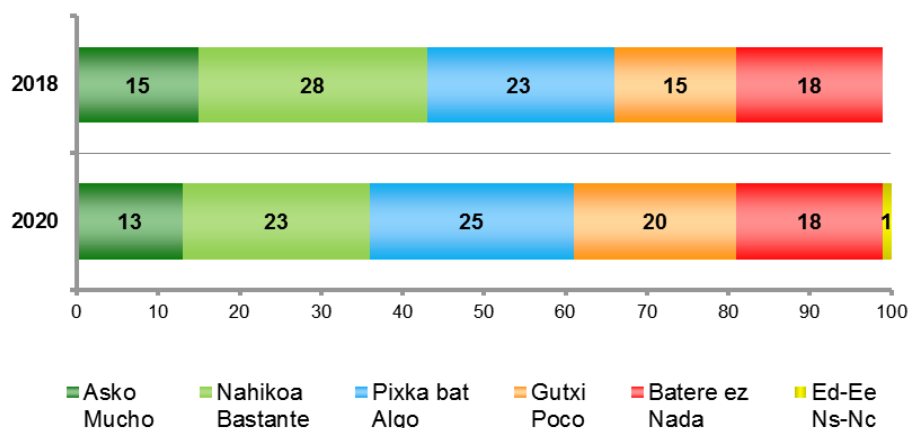


 [Taldekako emaitzak kontsultatzeko orrialdea](#) / Página para consultar los resultados por colectivos: **109**

4 – Euskal museo eta arte zentroak / Museos y centros de arte vascos

4.1 – Museoak eta erakusketak ikusteko zaletasuna / Afición por visitar museos y exposiciones

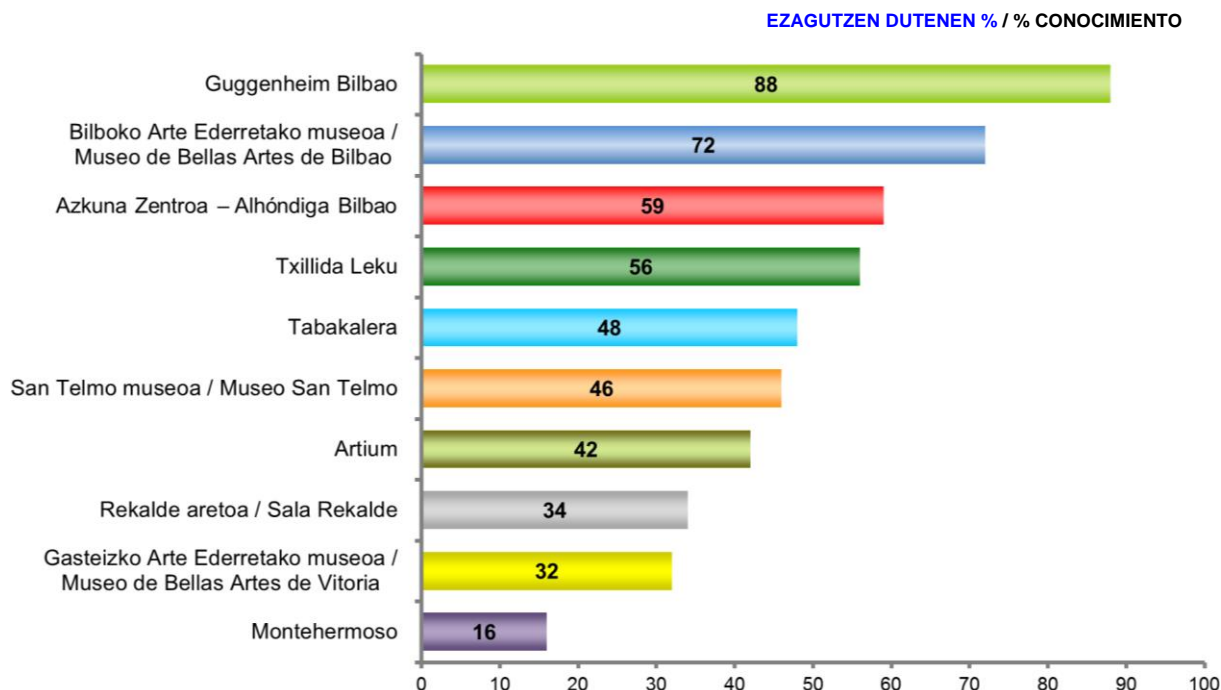
ZENBAT GUSTATZEN ZAIZU MUSEOAK ETA ERAKUSKETAK IKUSTERA JOATEA? / ¿LE GUSTA A UD. VISITAR MUSEOS O EXPOSICIONES?



Taldekako emaitzak kontsultatzeko orrialdea / Página para consultar los resultados por colectivos: 110

4.2 – Museoen ezagutza / Conocimiento de museos

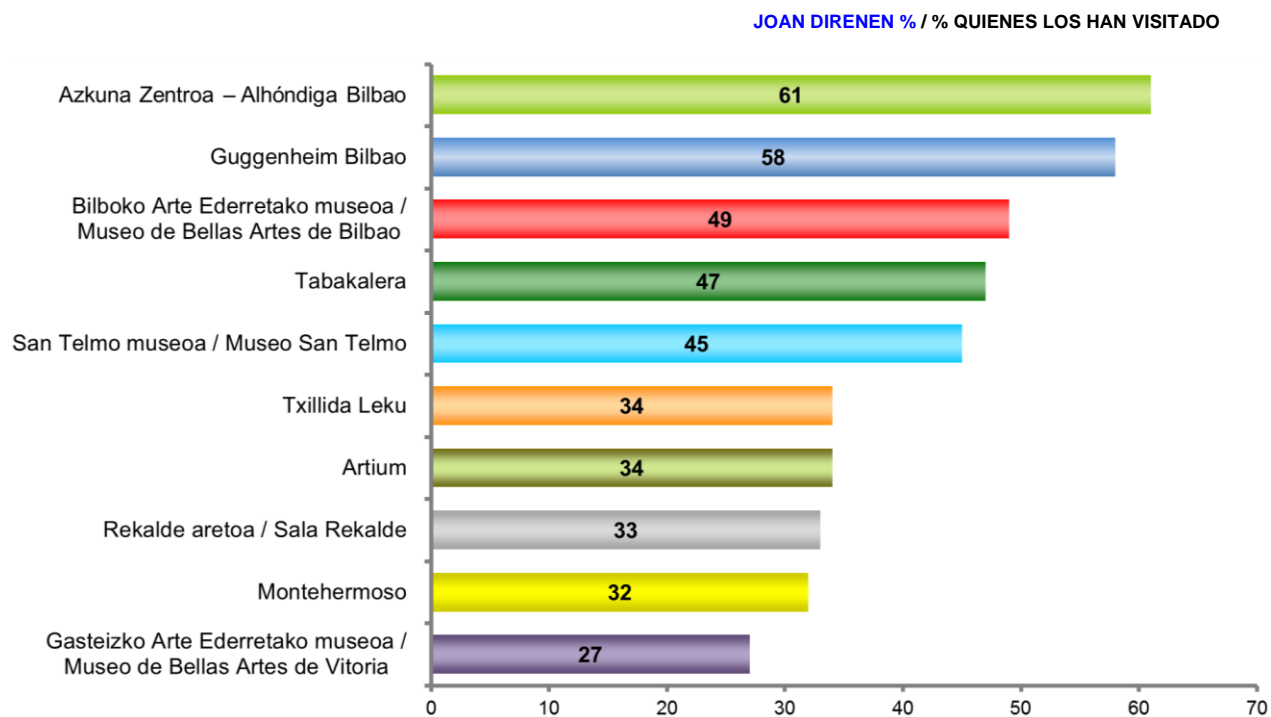
ORAIN MUSEO ETA ARTEGUNE BATZUK IRAKURRIKO DIZKIZUT. ESADAZU, MESEDEZ, HORIETAKO BAKOITZARI BURUZ EZER ENTZUN DUZUN ALA EZ: / LE VOY A MENCIONAR A CONTINUACIÓN ALGUNOS MUSEOS Y CENTROS DE ARTE. DÍGAME, POR FAVOR, SOBRE CADA UNO DE ELLOS SI HA OÍDO HABLAR O NO:



Taldekako emaitzak kontsultatzeko orrialdea / Página para consultar los resultados por colectivos: 111

4.3 – Azken 12 hilabeteetan museoetara joan izana / Visitas a museos durante los últimos 12 meses

AZKEN 12 HILABETEOTAN EGON ZARA MUSEO HORIETAN? /
¿HA ACUDIDO A ESE MUSEO O CENTRO DE ARTE EN LOS ÚLTIMOS 12 MESES?



Galdera hau egin zaie bakarrik museo edo arte zentro bakoitza ezagutzen dutela esan dutenei /
Pregunta realizada únicamente a quienes conocen cada museo o centro de arte

 [Taldekako emaitzak kontsultatzeko orrialdea](#) / Página para consultar los resultados por colectivos: 112

5 – Jarrera eta balio politikoak / Actitudes y valores políticos

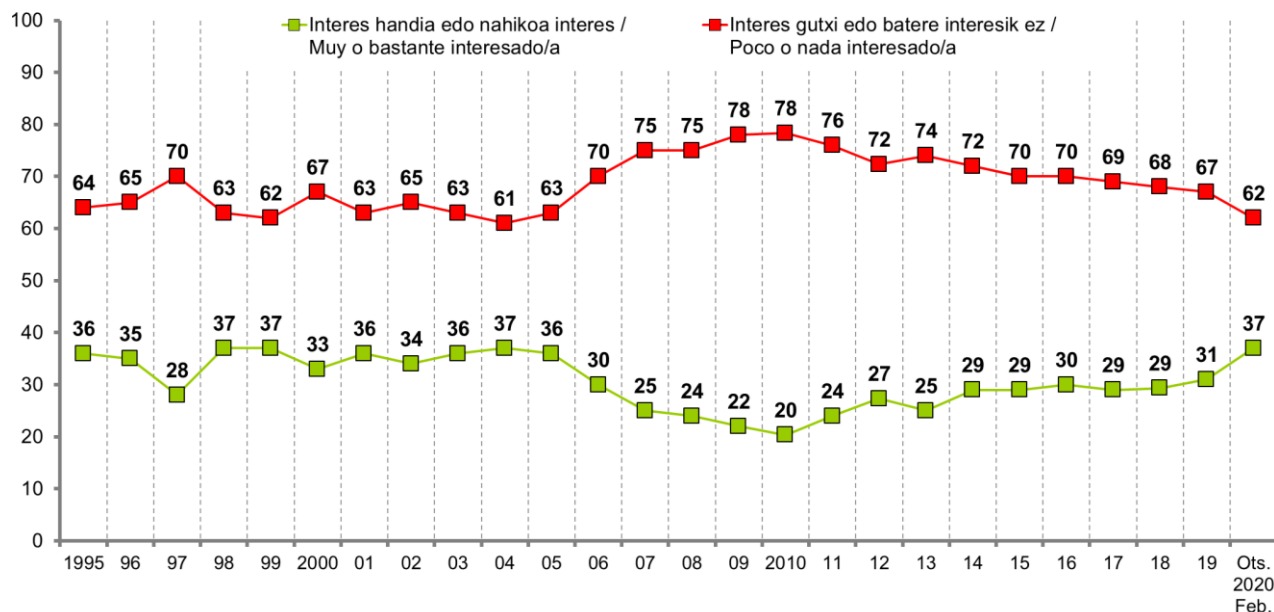
5.1 – Politikarekiko interesa / Interés por la política

ORO HAR, NOLAKO INTERESA DUZU POLITIKAZ? / EN GENERAL, ¿EN QUÉ MEDIDA ESTÁ UD. INTERESADO/A EN LA POLÍTICA?

	GUZTIRA / TOTAL
Interes handia / Muy interesado/a	11
Nahikoa interes / Bastante interesado/a	26
Interes gutxi / Poco interesado/a	28
Batere interesik ez / Nada interesado/a	34
Ed-Ee / Ns-Nc	1
Ehuneko bertikalak / Porcentajes verticales	100



Taldeko emaitzak kontsultatzeko orrialdea / Página para consultar los resultados por colectivos: 114



5.2 – Sinpatia politikoak / Simpatías políticas

0-TIK 10-ERAKO ESKALA ERABILIZ, 0-AK INOLAKO SINPATIARIK EZ ETA 10-AK SINPATIA HANDIA ESAN NAHI DUTELARIK, ZENBATEKO SINPATIA SORTZEN DIZUTE ONDOKO ALDERDI POLITIKOENK? /

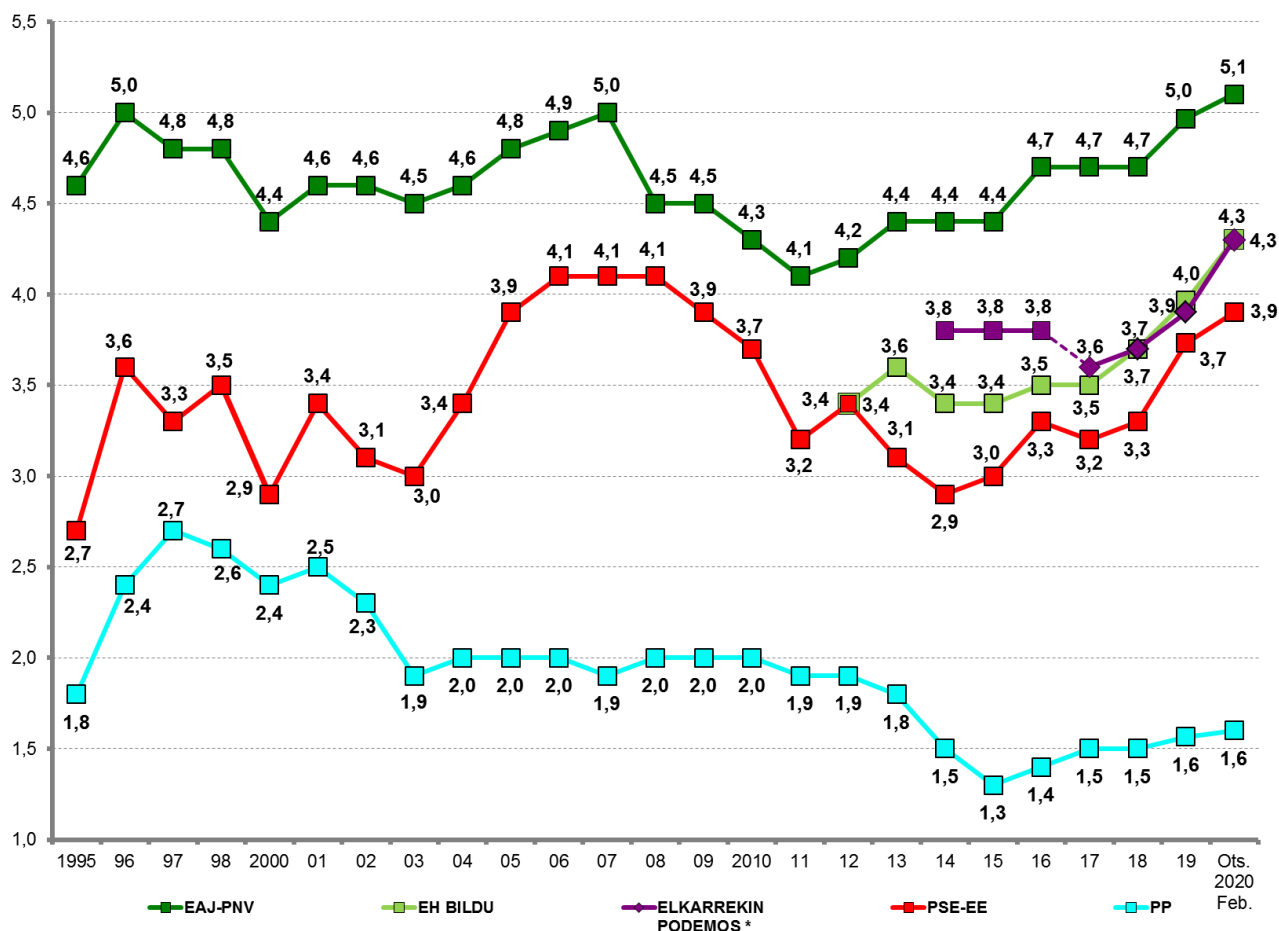
¿QUÉ GRADO DE SIMPATÍA SIENTE POR CADA UNA DE LAS SIGUIENTES OPCIONES POLÍTICAS, EN UNA ESCALA DE 0 A 10, EN LA QUE EL 0 SIGNIFICA NINGUNA SIMPATÍA Y EL 10 MUCHA SIMPATÍA?

	GUZTIRA / TOTAL
EAJ / PNV	5,1
EH BILDU	4,3
ELKARREKIN PODEMOS	4,3
PSE-EE	3,9
PP	1,6

Batezbestekoak (0=inolako sinpatiarik ez; 10=sinpatia handia) /
Medias (0=ninguna simpatía; 10=mucha simpatía)



Taldeko emaitzak kontsultatzeko orrialdea / Página para consultar los resultados por colectivos: 115



* 2014-2016an Podemos-Ahal Duguri buruz galdetu zen, eta 2017tik aurrera Elkarrekin Podemos koalizioari buruz /
En el periodo 2014-2016 se preguntó por Podemos-Ahal Dugu, y a partir de 2017 por la coalición Elkarrekin Podemos

5.3 – Euskadiko buruzagi politikoek ezagutza, aprobazioa eta balorazioa / Conocimiento, aprobación y valoración de líderes políticos

ORAIN EUSKADIKO BURUZAGI POLITIKO BATZUEI BURUZ GALDETU NAHI NIZUKE. ESADAZU, MESEDEZ, EZAGUTZEN DITUZUN ALA EZ ETA, EZAGUTZEKOTAN, NOLA BALORATZEN DITUZUN OTIK 10ERAKO ESKALAN, 0A BALORAZIORIK BAXUENA ETA 10A BALORAZIORIK ALTUENA DIRELA KONTUAN HARTUTA /
AHORA ME GUSTARÍA PREGUNTARLE POR ALGUNOS LÍDERES POLÍTICOS VASCOS. DÍGAME, POR FAVOR, SI LOS CONOCE O NO Y, EN CASO DE CONOCERLOS, CÓMO LOS VALORA, UTILIZANDO UNA ESCALA DE 0 A 10 DONDE EL 0 ES LA VALORACIÓN MÍNIMA Y EL 10 LA VALORACIÓN MÁXIMA

INDIZEAK / ÍNDICES	
EZAGUTZA / CONOCIMIENTO	Buruzagi politiko bakoitza ezagutzen dutenen % / % de personas que conoce a cada líder político
APROBAZIOA / APROBACIÓN	Biztanleria osotik, buruzagi politiko bakoitzari 5 puntu edo gehiago eman diotenen % / % de personas del total de la población que asignan 5 o más puntos a cada líder político
BALORAZIOA / VALORACIÓN	Otik 10erako eskalan batez besteko puntuazioa / Puntuación media en una escala de 0 a 10

	GUZTIZKOAK / TOTALES		
	EZAGUTZA / CONOCIMIENTO (%)	APROBAZIOA / APROBACIÓN (%)	BALORAZIOA (Batezbestekoak 0-10) * / VALORACIÓN (Medias 0-10) *
IÑIGO URKULLU LEHENDAKARIA / EL LEHENDAKARI IÑIGO URKULLU	85	56	5,6
MADDALEN IRIARTE	40	23	5,2
ANDONI ORTUZAR	55	32	5,1
LANDER MARTÍNEZ	34	17	4,4
IDOIA MENDIA	51	23	4,2
ALFONSO ALONSO	55	10	2,2

Politikari bakoitza ezagutzen duten herritarrek bakarrik baloratu dute /
Cada político/a ha sido valorado/a únicamente por las y los ciudadanos que la/lo conocen

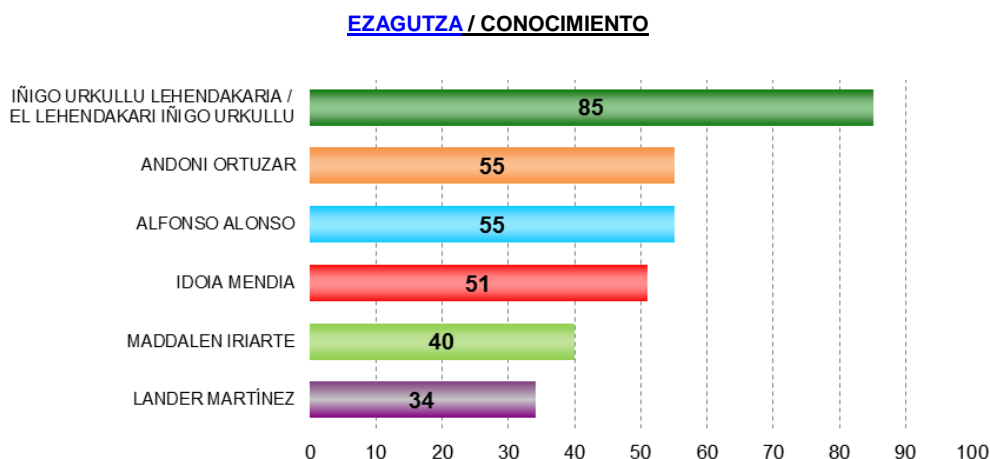


Taldekako emaitzak kontsultatzeko orrialdea / Página para consultar los resultados por colectivos:

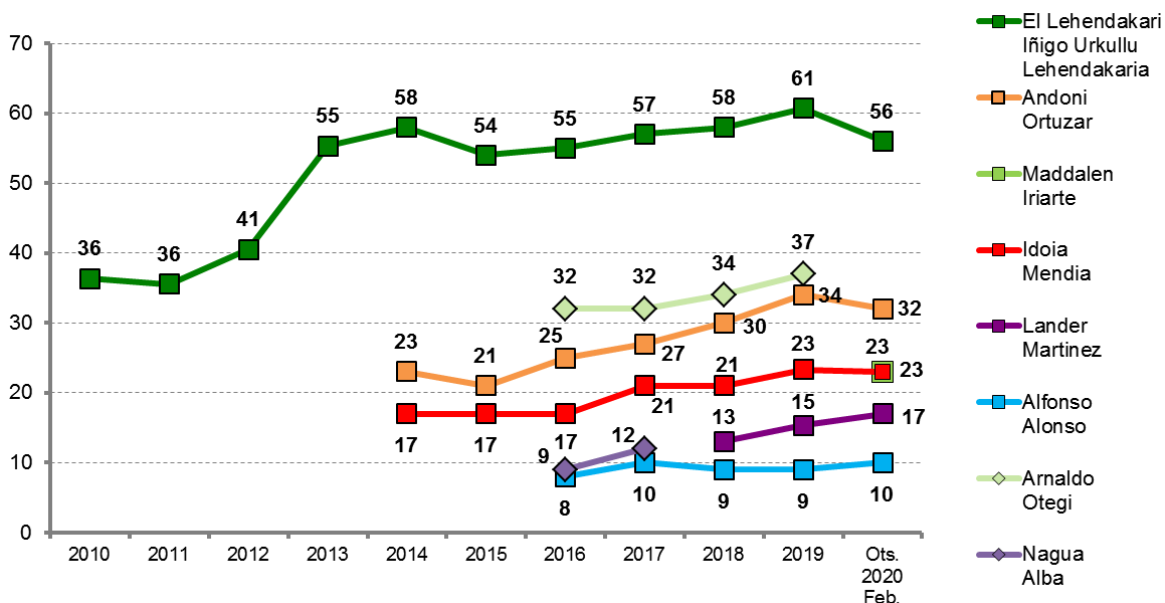
Ezagutza / Conocimiento: **116**

Aprobazioa / Aprobación: **117**

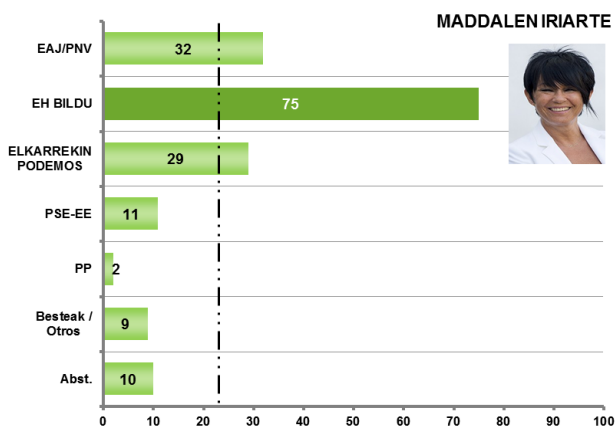
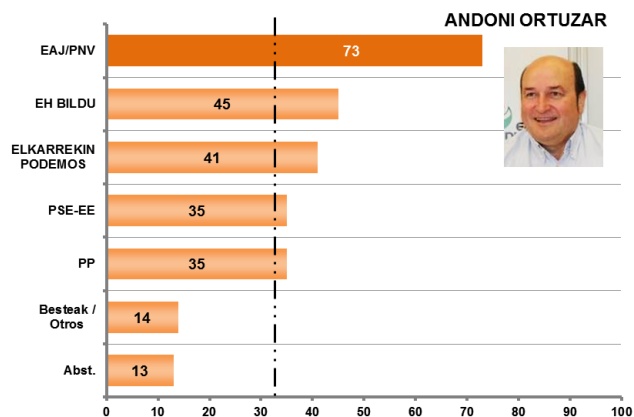
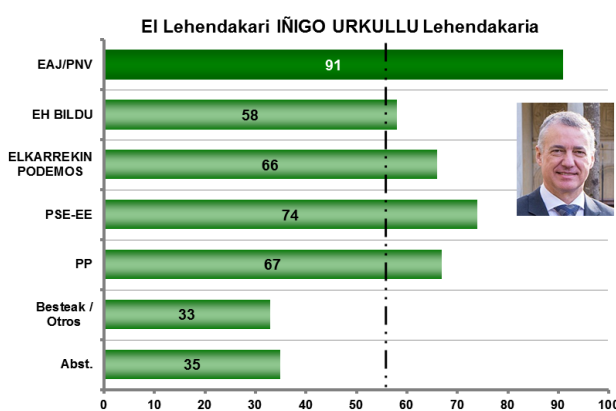
Balorazioa / Valoración: **118**



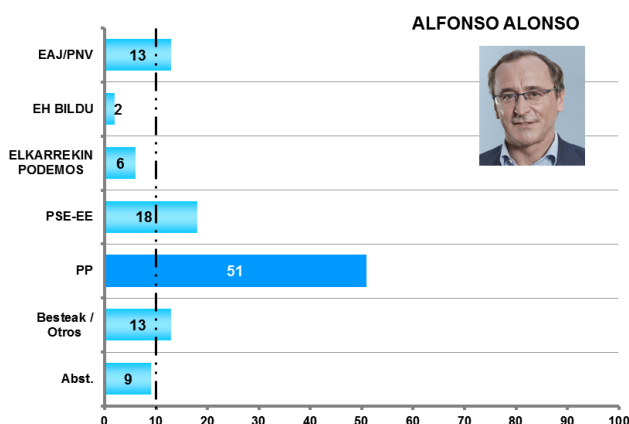
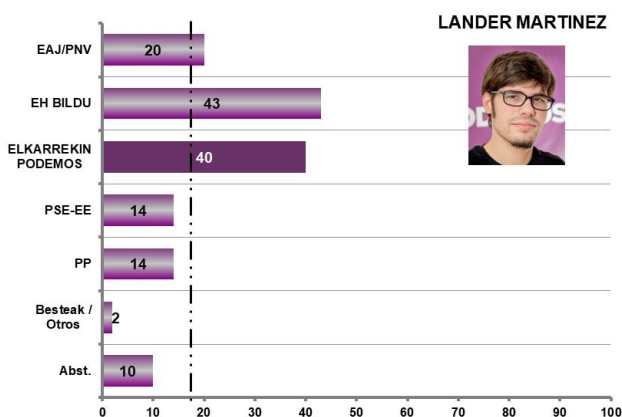
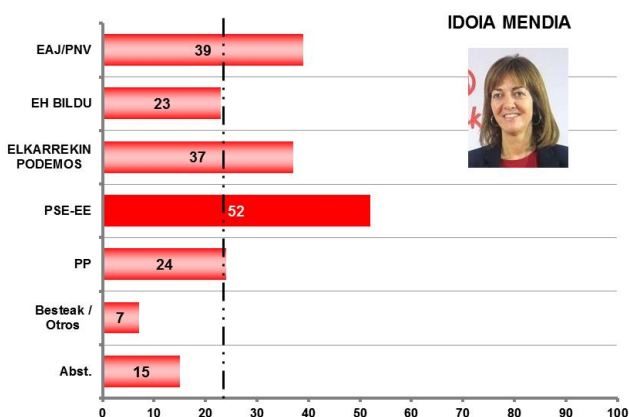
APROBAZIOA / APROBACIÓN Biztanleria osotik, buruzagi politiko bakoitzari 5 puntu edo gehiago eman diotenen % / % de personas del total de la población que asignan 5 o más puntos a cada líder político



APROBAZIOA 2016ko HAUTESKUNDE AUTONOMIKOETAKO BOTOAREN ARABERA / APROBACIÓN SEGÚN VOTO EN ELECCIONES AUTONÓMICAS DE 2016



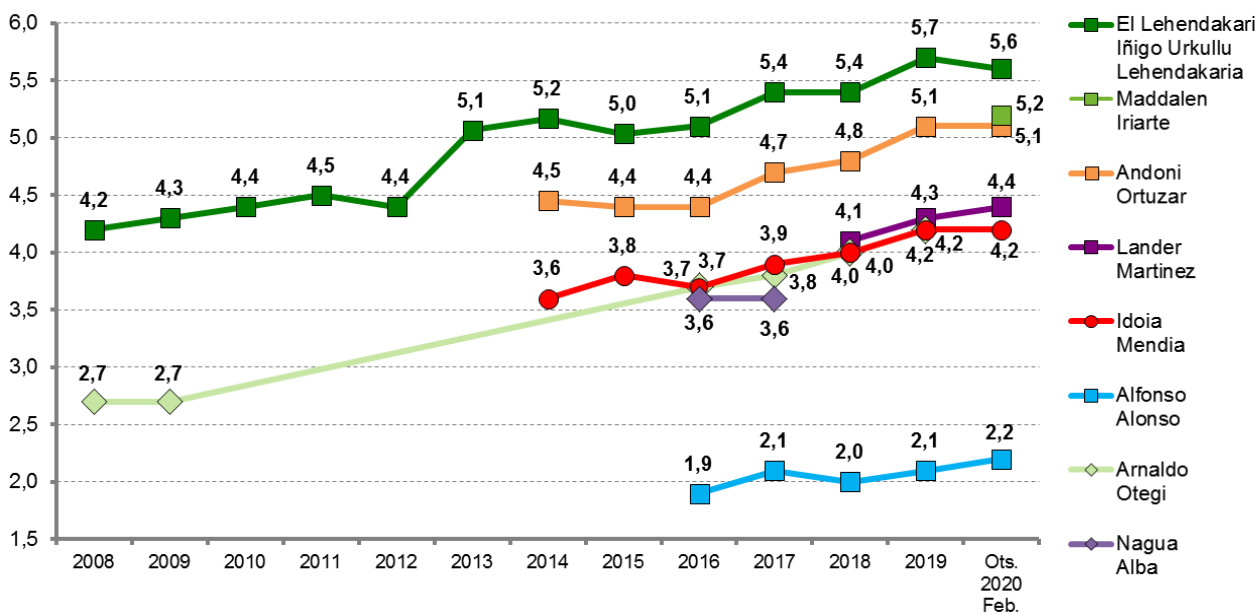
■ ■ ■ ■ Batez besteko aprobazioa / Aprobación media



■■■■ Batez besteko aprobazioa / Aprobación media

PPren boto-emaitzen datuen irakurketa zuhurtzia handiz egin behar da, jaso dugun kopuru eskasarengatik / La interpretación de los resultados correspondientes a las y los votantes del PP debe hacerse con suma precaución, debido al escaso número de efectivos recogido en la muestra

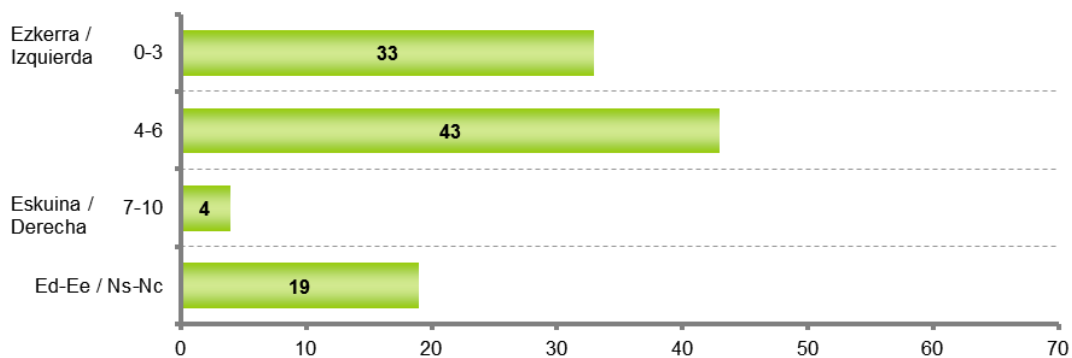
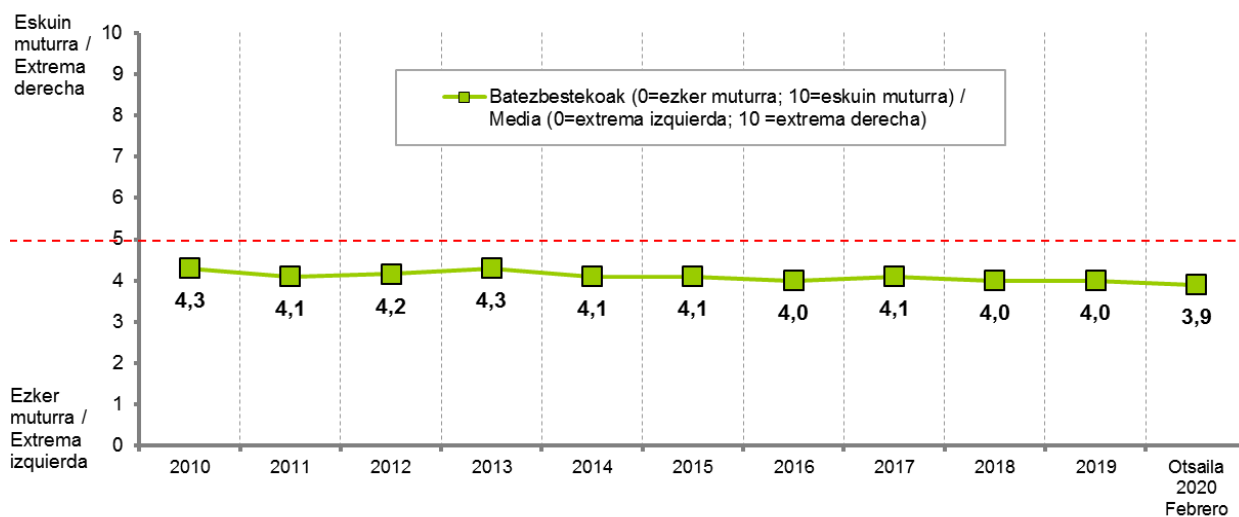
BALORAZIOA / VALORACIÓN Oitk 10erako eskalan batez besteko puntuazioa / Puntuación media en una escala de 0 a 10



Batezbestekoa (0=baloraziorik baxuena; 10=baloraziorik altuena) / Medias (0=valoración mínima; 10= valoración máxima)
Politikari bakoitza ezagutzen duten herritarrek bakarrik baloratu dute / Cada político/a ha sido valorado/a únicamente por las y los ciudadanos que la/lo conocen

5.4 – Ezker-eskuin eskala / Escala izquierda-derecha

POLITIKAZ HITZ EGITEN DENEAN NORMALKI EZKERRAZ ETA ESQUINAZ HITZ EGITEN DA. ZU ZEIN TOKITAN KOKATUKO ZINATEKE, OTIK 10ERAKO ESKALAN, ZEINETAN 0AK EZKER MUTURRA ETA 10AK ESQUIN MUTURRA ESAN NAHI DUTEN? / CUANDO SE HABLA DE POLÍTICA NORMALMENTE SE UTILIZAN LAS EXPRESIONES IZQUIERDA Y DERECHA. EN UNA ESCALA DEL 0 AL 10, DONDE EL 0 ES LA EXTREMA IZQUIERDA Y EL 10 LA EXTREMA DERECHA, ¿EN QUÉ LUGAR SE COLOCARÍA UD.?

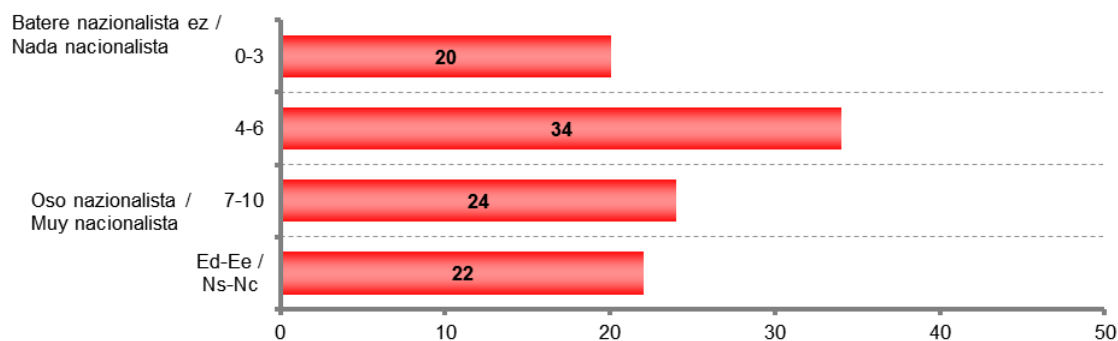
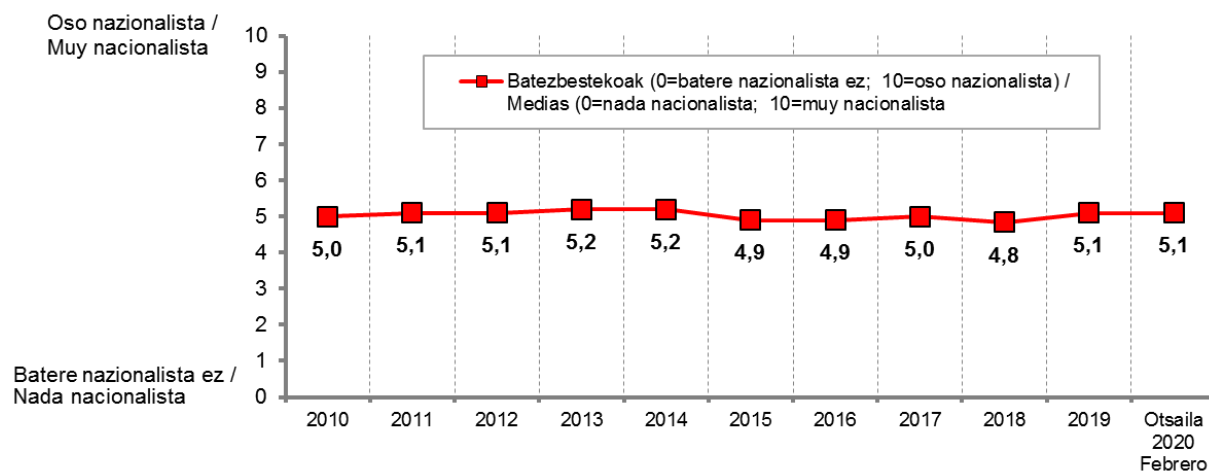


 Taldekako emaitzak kontsultatzeko orrialdea / Página para consultar los resultados por colectivos: 119

5.5 – Euskal nazionalismo edo abertzaletasun eskala / Escala de nacionalismo vasco

BESTALDE, EUSKAL NAZIONALISTA EDO ABERTZALE SENTIMENDUARI DAGOKIONEZ, ESANGO ZENIDAKE, MESEDEZ, NON KOKATUKO ZINATEKEEN OTIK 10 ERAKO ESKALAN, KONTUAN HARTUTA OA DELA BATERE NAZIONALISTA EDO ABERTZALEA EZ ETA 10A OSO NAZIONALISTA EDO ABERTZALEA? /

POR OTRA PARTE, EN REFERENCIA AL SENTIMIENTO NACIONALISTA VASCO O ABERTZALE, ¿PODRÍA DECIRME, POR FAVOR, DÓNDE SE COLOCARÍA UD. EN UNA ESCALA DE 0 A 10, EN LA QUE 0 SIGNIFICA NADA NACIONALISTA O ABERTZALE Y EL 10 MUY NACIONALISTA O ABERTZALE?



Taldeko emaitzak kontsultatzeko orrialdea / Página para consultar los resultados por colectivos: 120

5.6 – Euskal herritar-espainiar ardatza / Eje vasco-español

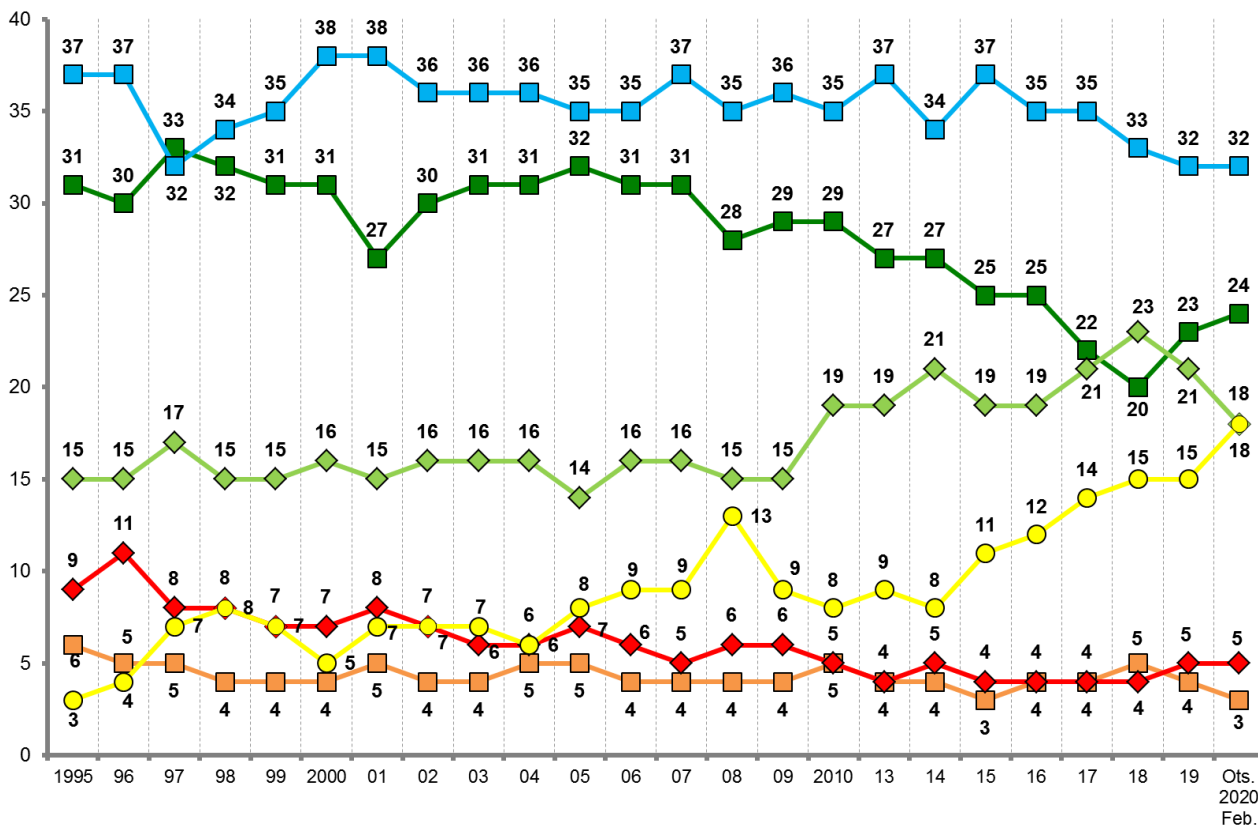
IRAKURRIKO DIZKIZUDAN ESALDIETATIK ZEINEK ADIERAZTEN DITU HOBEKIEN ZURE SENTIMENDUAK? SENTITZEN ZARA... / ¿CUÁL DE LAS SIGUIENTES FRASES EXPRESA MEJOR SUS SENTIMIENTOS? SE SIENTE....

	GUZTIRA / TOTAL
Euskal herritarra bakarrik / Únicamente vasco/a	24
Euskal herritarra, espainiarra baino gehiago / Más vasco/a que español/a	18
Euskal herritarra bezain espainiarra / Tanto vasco/a como español/a	32
Espainiarra, euskal herritarra baino gehiago / Más español/a que vasco/a	3
Espainiarra bakarrik / Únicamente español/a	5
Ed-Ee / Ns-Nc	18
Ehuneko bertikalak / Porcentajes verticales	100



Taldeko emaitzak kontsultatzeko orrialdea / Página para consultar los resultados por colectivos: 121

- Euskal herritarra bakarrik / Únicamente vasco/a
- ◆ Euskal herritarra, espainiarra baino gehiago / Más vasco/a que español/a
- Euskal herritarra bezain espainiarra / Tanto vasco/a como español/a
- Espainiarra, euskal herritarra baino gehiago / Más español/a que vasco/a
- ◆ Espainiarra bakarrik / Únicamente español/a
- Ed-Ee / Ns-Nc



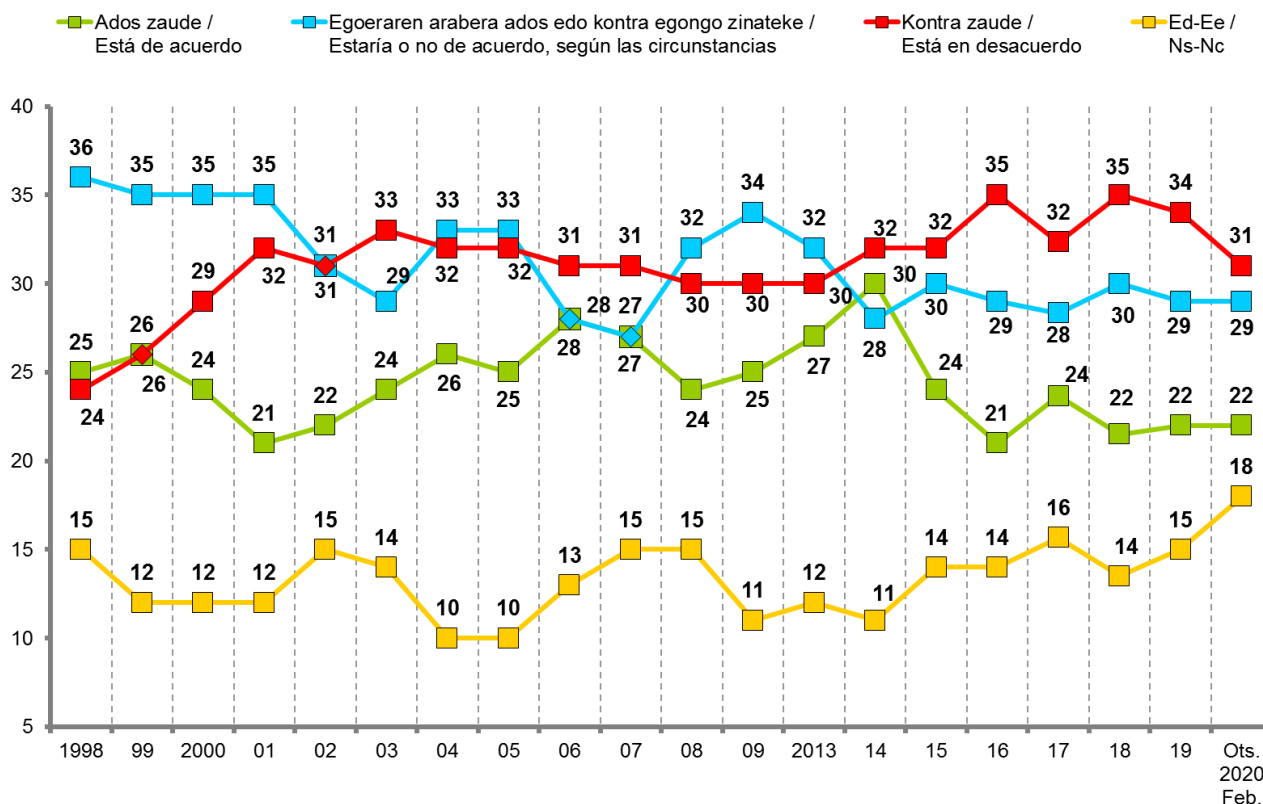
5.7 – Independentziarekiko jarrera / Actitud hacia la independencia

EUSKAL HERRIAREN INDEPENDENTZIARI DAGOKIONEZ ZU PERTSONALKI... /
SOBRE EL TEMA DE LA INDEPENDENCIA DEL PAÍS VASCO, UD. PERSONALMENTE...

	GUZTIRA / TOTAL
Ados zaude / Está de acuerdo	22
Egoeraren arabera ados edo kontra egongo zinateke / Estaría o no de acuerdo según las circunstancias	29
Kontra zaude / Está en desacuerdo	31
Ed-Ee / Ns-Nc	18
Ehuneko bertikalak / Porcentajes verticales	100



Taldekako emaitzak kontsultatzeko orrialdea / Página para consultar los resultados por colectivos: 122



6 – Zehaztasun teknikoak / Ficha técnica

Informazio bilketa 2020ko otsailaren 18a eta 26a bitartean egin zen -biak barne- galdesorta egituratu eta itxia erabiliz, Euskal Autonomia Erkidegoko (EAEko) lurralde bakoitzerako lagin adierazgarri bati etxean egindako banakako elkarrizketen bidez.

Lagina, 18 urte edo gehiagoko biztanleriari zuzendua, honela banatu zen: 406 pertsona Araban, 840 Bizkaian eta 504 Gipuzkoan, beraz, 1.750 pertsona elkarrizketatu ziren guztira. Gizabanakoen hautaketa prozedura polietapiko eta estratifikatuaren bidez egin zen, ausazko ibilbideak erabiliz¹, ondoren pertsonak sexuaren, adinaren eta lan egoeraren arabera kuoten bidez aukeratu. Emaizak 2016ko Hauteskunde Autonomikoetako boto oroimenaren arabera eta hiru lurraldeetako biztanleria zentsuaren arabera haztatu dira.

Ikerketaren **diseinua**, emaitzen **azterketa** eta **txostena burutzearen** ardura Prospekzio Soziologikoen Kabineteari dagozkie soilik. Bestalde, informazio bilketa *Ikertalde* enpresak egin zuen, Lurra eraikina, Txingurri pasealekua 28-30, 2, 20017 Donostia helbidean dagoena.

1.750 pertsonako lagin honi dagokion **lagin errorearen** estimazioa, erabat ausazkoak diren laginketei egozgarria, \pm % 2,4 da EAE osorako, % 95,5eko konfiantza mailarako, $p=q=0,5$ izanik.

Inkesten % 36,7 telefono bidez **kontrolatu** dira eta % 23,1 etxean.

¹ Hasiara puntu fisiko zehatza ausaz lortu zen hauteskunde sekzio bakoitzeko kale "zati" multzoen artean (azterketarako unitate geografiko txikiena), Eustatek egindako kale izendegien arabera.

La recogida de información se realizó entre el 18 y el 26 de febrero -ambos inclusive- a través de entrevista individual mediante cuestionario estructurado y cerrado, realizada a domicilio a una muestra representativa de la población de cada uno de los Territorios Históricos de la Comunidad Autónoma del País Vasco (CAPV).

La **muestra**, dirigida a una población de 18 y más años, se distribuyó del siguiente modo: 406 personas en Araba, 840 en Bizkaia y 504 en Gipuzkoa, lo que supone un total de 1.750 personas entrevistadas. La selección se realizó por procedimiento polietápico y estratificado, siguiendo rutas aleatorias¹ y con selección de los individuos por cuotas de sexo, edad y situación laboral, siendo posteriormente ponderados los resultados en base al recuerdo de voto en las elecciones Autonómicas de 2016 y a la población de cada uno de los territorios.

El **diseño** de la investigación, el **análisis** de los resultados y la **elaboración del informe** es responsabilidad exclusiva del Gabinete de Prospección Sociológica. La recogida de información fue realizada por la empresa *Ikertalde*, sita en el edificio Lurra, Paseo Txingurri 28-30, 2, 20017, Donostia-San Sebastián.

El **error muestral** correspondiente a esta muestra de 1.750 individuos, y atribuible en el caso teórico de que la muestra hubiera sido estrictamente aleatoria, se cifra en un \pm 2,4 % para el conjunto de la CAPV, con un nivel de confianza de 95,5 % y $p=q=0,5$.

Se ha llevado a cabo un **control** telefónico del 36,7 % de las encuestas y un control domiciliario del 23,1 %.

¹ El lugar físico concreto de inicio se obtuvo aleatoriamente del conjunto de "tramos" de calles incluidos en cada sección electoral (unidad geográfica mínima de análisis), según los callejeros elaborados por el Eustat.

7 – Elkarrizketatutako biztanleriaren ezaugarriak / Características de la población entrevistada

SEXUA / SEXO	Gizona / Hombre	50
	Emakumea / Mujer	50
Ehuneko bertikalak / Porcentajes verticales		100

ADIN TALDEAK / GRUPOS DE EDAD	18-29	21
	30-45	31
	46-64	28
	≥ 65	21
Ehuneko bertikalak / Porcentajes verticales		100

ZEIN DA ZURE LAN EGOERA? / ¿CUÁL ES SU SITUACIÓN LABORAL?	Lan ordaindua / Trabajo remunerado	48
	Langabezian / En paro	9
	Etxeko lanak / Trabajo doméstico	8
	Ikasten nagusiki / Estudiando principalmente	9
	Erretiratu, pentsioduna, ezindua / Jubilado/a, pensionista, incapacitado/a	23
	Beste egoera batzuk / Otras situaciones	2
Ed-Ee / Ns-Nc		1
Ehuneko bertikalak / Porcentajes verticales		100

ZUK ZER MODUZ HITZ EGITEN DUZU EUSKARAZ? / ¿SABE HABLAR EUSKERA?	Oso ondo / Sí, correctamente	29
	Nahikoa ondo / Sí, bastante bien	10
	Zerbait dakizu / Sí, puede hablar algo	21
	Hitz batzuk dakizkizu / Sabe palabras	17
	Batere ez / No, nada	23
Ehuneko bertikalak / Porcentajes verticales		100

Datuak hiru lurraldeetako biztanleria zentsuaren arabera haztatu dira /
Datos ponderados por la población de cada uno de los territorios

ZEIN IKASKETA AMAITU DITUZU? / ¿QUÉ ESTUDIOS HA FINALIZADO?	Batere ez, lehen mailakoak baino baxuagoak / Ninguno, menos que primarios	8
	Lehen mailakoak, Oinarrizko batxilergoa, OHO, DBH / Primarios, Bachiller elemental, EGB, ESO	25
	Lanbide Heziketa (LH: oinarrizkoak edo erdi-goi mailako zikloa) / Profesionales (FP: básicos, de grado medio o superior)	23
	Bigarren mailakoak: Goi-mailako Batxilergoa, IEE, BBB, UBI / Secundarios: Bachiller superior, REM, BUP, COU	16
	Erdi goi-mailakoak (Diplomaturak) / Medios superiores (diplomaturas)	8
	Goi-mailakoak (Lizentziaturak, Graduak, Ingeniaritzak, Doktoretzak,...) / Superiores (Licenciaturas, Grados, Ingenierías, Doctorados,...)	19
Ehuneko bertikalak / Porcentajes verticales		100

ZEIN KLASE SOZIALETAN KOKATZEN DUZU ZURE BURUA? / ¿EN QUÉ CLASE SOCIAL SE SITUARÍA UD.?	Erdi mailatik gora edo aberatsen mailan / Media-alta o acomodada	5
	Erdi mailan / Media-media	58
	Erdi mailatik behera edo langileenean / Media-baja u obrera	36
	Ed-Ee / Ns-Nc	2
Ehuneko bertikalak / Porcentajes verticales		100

JAIOTERRIA / LUGAR DE NACIMIENTO	Araban / Araba	8
	Bizkaian / Bizkaia	37
	Gipuzkoan / Gipuzkoa	22
	Nafarroan / Navarra	1
	Estatua / Estado	15
	Atzerria / Extranjero	17
Ehuneko bertikalak / Porcentajes verticales		100

Datuak hiru lurraldeetako biztanleria zentsuaren arabera haztatu dira / Datos ponderados por la población de cada uno de los territorios

8 – Eranskina: Emaizak kolektiboka / Anexo: Resultados por colectivos

Eranskinean azaltzen diren gurutzeetako aldagaiak ondoko taldeetatik sortu dira:

- **Lurraldea:** Araba, Bizkaia eta Gipuzkoa.
- **Sexua:** Gizona eta Emakumea.
- **Adin taldeak:** 18-29, 30-45, 46-64 eta ≥ 65.
- **Klase soziala:** Baxua, Erdikoa eta Altua.

1 eta 5 ataletan:

- **2016ko Hauteskunde Autonomikoetako boto-oroimena:** EAJ-PNV, EH BILDU, Elkarrekin Podemos, PSE-EE, PP, Besteak (besteak, zuriak eta baliogabekoak), Eskubiderik gabe, <18 urte, Abstentzia eta Ed-Ee.

PPren boto-emaleei dagozkien datuak kontu handiz irakurri behar dira, kategoria horretan jaso dugun kopuru eskasagatik.

2, 3 eta 4 ataletan:

- **Udalerriaren tamaina:** Txikia, Ertaina eta Hiriburua.
- **Ikasketa-maila:**
 - ≤ 1. mailakoak (Batere ez, Lehen mailakoak baino baxuagoak; Lehen mailakoak, Oinarrizko Batxilergoa, OHO, DBH).
 - 2. mailakoak edo Lanbide Heziketa (Erdi mailako LH, LH I, Goi-mailako Batxilergoa, IEE, BBB, UBI, Goi mailako Lanbide Heziketa, LHII).
 - Goi-mailakoak (Diplomaturak, Lizentziaturak, Graduak, Doktoretzak, Graduondokoak).

Eta 3 atalean:

- **Etxeko animaliak:** Bai, Ez.

Las variables de cruce que se presentan en este anexo se construyen a partir de los siguientes colectivos:

- **Territorio:** Araba, Bizkaia y Gipuzkoa.
- **Sexo:** Hombre y Mujer.
- **Grupos de edad:** 18-29, 30-45, 46-64 y ≥ 65.
- **Clase social:** Baja, Media y Alta.

En los capítulos 1 y 5:

- **Recuerdo de voto en elecciones Autonómicas de 2016:** EAJ-PNV, EH BILDU, Elkarrekin Podemos, PSE-EE, PP, Otros (otros, blancos y nulos), Sin derecho, <18 años, Abstención y Ns-Nc.

Los datos correspondientes a votantes de PP han de leerse con suma cautela debido al escaso número de efectivos recogidos en esa categoría.

En los capítulos 2, 3 y 4:

- **Tamaño de municipio:** Pequeño, Mediano y Capital.
- **Estudios finalizados:**
 - ≤ Primarios (Ninguno, menos que primarios; Primarios, Bachiller elemental, EGB, ESO).
 - Secundarios o Formación Profesional (FP de grado medio, FP I; Bachillerato superior, REM, BUP, COU; FP de Grado Superior, FP II).
 - Superiores (Diplomaturas, Licenciaturas, Grados, Doctorados, Postgrados).

Y en el capítulo 3:

- **Animales domésticos:** Sí, No.

1 – Egoeraren balorazioa / Valoración de la situación

1.1 – Gaur egungo eta etorkizuneko egoera / Situación actual y en el futuro

PENTSA EZAZU ZURETZAT GARRANTZITSUENAK DIREN GAUZETAN. 0-TIK 10 PUNTUTARA DOAN ESKALA ERABILIZ -0AK BIZITZA OSO GAIZKI DOAKIZULA ESAN NAHI DU, ETA 10AK OSO ONGI-, ZURE USTEZ,.... /

EN GENERAL, Y PENSANDO EN TODAS LAS COSAS QUE SON PARA UD. MÁS IMPORTANTES Y UTILIZANDO UNA ESCALA DE 0 A 10 PUNTOS, EN LA QUE EL 0 SIGNIFICA QUE LA VIDA LE VA MUY MAL, Y EL 10 SIGNIFICA QUE LA VIDA LE VA MUY BIEN

	Guztira / Total	LURRALDEA / TERRITORIO			SEXUA / SEXO		ADIN TALDEAK / GRUPOS DE EDAD				KLASE SOZIALA / CLASE SOCIAL		
		Araba	Bizkaia	Gipuzkoa	Gizona / Hombre	Emakumea / Mujer	18-29	30-45	46-64	≥ 65	Baxua / Baja	Erdikoa / Media	Altua / Alta
ZU ORAIN / UD. ACTUALMENTE	6,9	6,7	6,9	7,1	6,9	6,9	7,2	6,9	6,7	6,9	6,5	7,1	7,8
n (absolutu haztatu gabeak) / n (absolutos sin ponderar)	(1733)	(406)	(838)	(489)	(866)	(867)	(357)	(533)	(483)	(360)	(631)	(995)	(79)
ZU HEMENDIK URTEBETERA / UD. DENTRO DE UN AÑO	7,3	6,9	7,3	7,4	7,3	7,3	7,9	7,4	7,0	6,9	7,0	7,4	8,1
n (absolutu haztatu gabeak) / n (absolutos sin ponderar)	(1608)	(391)	(768)	(449)	(809)	(799)	(343)	(496)	(448)	(321)	(576)	(929)	(76)
EUSKADI ORAIN / EUSKADI ACTUALMENTE	6,6	6,3	6,7	6,7	6,7	6,6	6,9	6,8	6,4	6,4	6,6	6,6	7,0
n (absolutu haztatu gabeak) / n (absolutos sin ponderar)	(1701)	(402)	(826)	(473)	(852)	(849)	(351)	(522)	(475)	(353)	(614)	(981)	(79)
EUSKADI HEMENDIK URTEBETERA / EUSKADI DENTRO DE UN AÑO	6,8	6,4	6,9	6,8	6,8	6,8	7,2	6,9	6,5	6,5	6,7	6,8	7,2
n (absolutu haztatu gabeak) / n (absolutos sin ponderar)	(1594)	(388)	(763)	(443)	(811)	(783)	(337)	(492)	(443)	(322)	(569)	(929)	(71)
ESPAINIA ORAIN / ESPAÑA ACTUALMENTE	5,0	5,2	5,0	5,0	5,0	5,1	5,3	5,2	4,8	4,8	5,0	5,1	5,0
n (absolutu haztatu gabeak) / n (absolutos sin ponderar)	(1649)	(390)	(808)	(451)	(828)	(821)	(346)	(504)	(466)	(333)	(591)	(952)	(78)
ESPAINIA HEMENDIK URTEBETERA / ESPAÑA DENTRO DE UN AÑO	5,2	5,2	5,2	5,1	5,0	5,3	5,6	5,3	4,9	4,9	5,1	5,3	4,9
n (absolutu haztatu gabeak) / n (absolutos sin ponderar)	(1559)	(376)	(752)	(431)	(783)	(776)	(334)	(482)	(440)	(303)	(554)	(907)	(72)

Batezbestekoak (0=oso gaizki; 10=oso ongi) / Medias (0=muy mal; 10=muy bien)

PENTSA EZAZU ZURETZAT GARRANTZITSUENAK DIREN GAUZETAN. 0-TIK 10 PUNTUTARA DOAN ESKALA ERABILIZ -0AK BIZITZA OSO GAIZKI DOAKIZULA ESAN NAHI DU, ETA 10AK OSO ONGI-, ZURE USTEZ,... /

EN GENERAL, Y PENSANDO EN TODAS LAS COSAS QUE SON PARA UD. MÁS IMPORTANTES Y UTILIZANDO UNA ESCALA DE 0 A 10 PUNTOS, EN LA QUE EL 0 SIGNIFICA QUE LA VIDA LE VA MUY MAL, Y EL 10 SIGNIFICA QUE LA VIDA LE VA MUY BIEN

	Guztira / Total	2016ko HAUTESKUNDE AUTONOMIKOETAKO BOTO-OROIMENA / RECUERDO DE VOTO EN ELECCIONES AUTONÓMICAS 2016									
		EAJ/PNV	EH BILDU	ELKARREKIN PODEMOS	PSE-EE	PP	Besteak / Otros	Eskubiderik gabe / Sin derecho	<18 urte / <18 años	Abst.	Ed-Ee / Ns-Nc
ZU ORAIN / UD. ACTUALMENTE	6,9	7,3	7,2	6,9	6,9	6,8	6,3	6,7	7,8	6,3	6,9
n (absolutu haztatu gabeak) / n (absolutos sin ponderar)	(1733)	(367)	(244)	(132)	(134)	(29)	(45)	(189)	(71)	(142)	(380)
ZU HEMENDIK URTEBETERA / UD. DENTRO DE UN AÑO	7,3	7,4	7,5	7,3	7,0	7,0	6,9	7,5	8,4	6,7	7,1
n (absolutu haztatu gabeak) / n (absolutos sin ponderar)	(1608)	(339)	(227)	(130)	(125)	(27)	(43)	(171)	(69)	(132)	(345)
EUSKADI ORAIN / EUSKADI ACTUALMENTE	6,6	6,9	6,4	6,7	6,7	5,4	6,5	7,4	7,0	6,0	6,5
n (absolutu haztatu gabeak) / n (absolutos sin ponderar)	(1701)	(363)	(244)	(130)	(131)	(29)	(44)	(178)	(71)	(136)	(375)
EUSKADI HEMENDIK URTEBETERA / EUSKADI DENTRO DE UN AÑO	6,8	7,0	6,4	6,8	6,8	5,7	6,6	7,6	7,4	6,1	6,6
n (absolutu haztatu gabeak) / n (absolutos sin ponderar)	(1594)	(341)	(229)	(128)	(128)	(28)	(44)	(168)	(67)	(127)	(334)
ESPAINIA ORAIN / ESPAÑA ACTUALMENTE	5,0	5,0	4,4	5,0	5,4	4,2	4,4	6,2	5,3	4,6	5,0
n (absolutu haztatu gabeak) / n (absolutos sin ponderar)	(1649)	(353)	(237)	(129)	(130)	(28)	(44)	(167)	(69)	(135)	(357)
ESPAINIA HEMENDIK URTEBETERA / ESPAÑA DENTRO DE UN AÑO	5,2	5,0	4,5	5,1	5,6	4,6	4,2	6,3	5,6	4,7	5,1
n (absolutu haztatu gabeak) / n (absolutos sin ponderar)	(1559)	(329)	(228)	(128)	(127)	(28)	(40)	(157)	(67)	(124)	(331)

Batezbestekoak (0=oso gaizki; 10=oso ongi) / Medias (0=muy mal; 10=muy bien)

1.2 – Euskadiko arazo nagusiak / Principales problemas de Euskadi

ZURE USTEZ ZEINTZUK DIRA EUSKADIKO HIRU ARAZO NAGUSIAK? / EN SU OPINIÓN ¿CUÁLES SON LOS TRES PROBLEMAS MÁS IMPORTANTES DE EUSKADI?

	Guztira / Total	LURRALDEA / TERRITORIO			SEXUA / SEXO		ADIN TALDEAK / GRUPOS DE EDAD				KLASE SOZIALA / CLASE SOCIAL		
		Araba	Bizkaia	Gipuzkoa	Gizona / Hombre	Emakumea / Mujer	18-29	30-45	46-64	≥ 65	Baxua / Baja	Erdikoa / Media	Altua / Alta
Lan merkatuari lotutako arazoak / Problemas ligados al mercado de trabajo	56	55	62	48	56	56	43	58	72	46	57	56	47
Etxebizitza eta etxe-gabetzeak / Vivienda y desahucios	14	13	14	14	14	14	13	20	13	7	16	12	5
Egoera politikoa, politikariak eta gatazka politikoa / Situación política, políticos/as y conflicto político	9	12	9	9	12	7	10	8	13	8	9	10	8
Delinkuentzia eta segurtasun falta / Delincuencia e inseguridad ciudadana	8	3	12	4	9	7	2	9	12	8	8	7	16
Arazo ekonomikoak / Problemas económicos	8	8	7	8	7	8	6	9	9	6	7	7	12
Pentsioak / Pensiones	6	7	7	5	5	8	4	3	5	17	6	7	7
Ingurumena / Medio ambiente	6	8	6	7	7	6	6	7	7	5	5	7	6
Immigrazioa eta horrekin lotutako arazoak, arrazakeria / Inmigración y problemas relacionados con ella, racismo	5	7	7	2	5	6	3	8	5	6	5	5	9
Zerbitzu publikoen funtzionamendua eta hedadura, laguntzak / Funcionamiento y cobertura de los servicios públicos, ayudas	5	7	5	6	5	6	4	6	7	2	6	5	4
Osasungintza, Osakidetza, Gizarte Segurantzak, osasuna / Sanidad, Osakidetza, Seguridad Social, salud	5	12	4	5	5	6	3	5	8	5	6	5	4
Hezkuntza / Educación	4	9	3	3	3	5	7	4	3	2	4	4	9
Zaldibarko zabortegia / Vertedero de Zaldibar	4	2	4	5	5	3	5	4	3	5	3	5	4
Arazo eta desberdintasun sozialak / Problemas y desigualdades sociales	3	2	4	4	3	4	3	2	5	4	3	4	7
Gizon eta emakumeen arteko desberdintasuna / Desigualdad entre mujeres y hombres	2	2	3	2	2	3	3	3	2	1	2	2	5
Hizkuntza egoerarekin lotutako arazoak / Problemas relacionados con la situación lingüística	2	2	2	3	2	3	3	3	1	2	2	3	2
Azpiegiturak eta garraioak / Infraestructuras y transportes	2	0	3	2	2	2	2	3	1	4	2	2	2
Ustelkeria eta iruzurra / Corrupción y fraude	1	2	1	2	1	1	1	2	1	2	2	1	2
Balioen krisia, nobrekeria, intolerantzia, errespetu falta, kontsumismoa... / Crisis de valores, egoísmo, intolerancia, falta de respeto, consumismo,...	1	1	2	1	1	1	1	1	2	1	2	1	5
Gazteen arazoak / Problemas de la juventud	1	1	1	1	1	2	2	1	1	1	0	2	2
Adinekoei arreta eta laguntza / Asistencia a personas mayores	1	1	1	1	0	2	0	0	3	1	1	1	7
Familia eta lana bateratzea / Conciliación de la vida familiar y laboral	1	1	1	1	0	1	0	2	0	0	1	0	3
Arazo demografikoak: jaiotza-tasa baxua, biztanleen zahartzea / Problemas demográficos: baja natalidad, envejecimiento población	1	1	1	0	1	1	0	1	0	0	0	1	2
Beste arazo batzuk / Otros problemas	3	5	3	2	3	3	4	4	2	2	2	3	5
Bat ere ez / Ninguno	2	2	2	1	2	1	3	2	0	1	2	1	0
Ed-Ee / Ns-Nc	18	17	13	26	19	17	25	15	11	23	19	17	16
n (absolutu haztatu gabeak) / n (absolutos sin ponderar)	(1750)	(406)	(840)	(504)	(875)	(875)	(363)	(535)	(489)	(363)	(643)	(1000)	(79)

Inkestatuek espontaneoki emandako erantzunak ondoren kodifikatu dira / Se ha realizado una codificación posterior de las respuestas dadas espontáneamente por las personas encuestadas
 Ehuneko batura ez da 100 hiru arazo aipatu ahal zirelako / Los porcentajes no suman 100 porque se podían dar tres respuestas

ZURE USTEZ ZEINTZUK DIRA EUSKADIKO HIRU ARAZO NAGUSIAK? / EN SU OPINIÓN ¿CUÁLES SON LOS TRES PROBLEMAS MÁS IMPORTANTES DE EUSKADI?

	Guztira / Total	2016ko HAUTESKUNDE AUTONOMIKOETAKO BOTO-OROIMENA / RECUERDO DE VOTO EN ELECCIONES AUTONÓMICAS 2016									
		EAJ/PNV	EH BILDU	ELKARREKIN PODEMOS	PSE-EE	PP	Besteak / Otros	Eskubiderik gabe / Sin derecho	<18 urte / <18 años	Absten.	Ed-Ee / Ns-Nc
Lan merkatuari lotutako arazoak / Problemas ligados al mercado de trabajo	56	62	64	73	67	65	54	46	42	52	52
Etxebizitza eta etxe-gabetzeak / Vivienda y desahucios	14	12	21	20	14	6	10	14	9	16	13
Egoera politikoa, politikariak eta gatazka politikoa / Situación política, políticos/as y conflicto político	9	9	16	19	7	11	12	1	14	15	6
Delinkuentzia eta segurtasun falta / Delincuencia e inseguridad ciudadana	8	11	4	8	11	18	12	4	0	9	10
Arazo ekonomikoak / Problemas económicos	8	7	10	3	6	24	6	6	3	9	8
Pentsioak / Pensiones	6	9	7	5	8	7	3	2	3	8	8
Ingurumena / Medio ambiente	6	6	12	11	5	2	4	3	7	4	7
Immigrazioa eta horrekin lotutako arazoak, arrazakeria / Inmigración y problemas relacionados con ella, racismo	5	8	5	7	4	8	6	8	1	3	4
Zerbitzu publikoen funtzionamendua eta hedadura, laguntzak / Funcionamiento y cobertura de los servicios públicos, ayudas	5	5	7	4	4	9	8	5	3	7	5
Osasungintza, Osakidetza, Gizarte Segurantzak, osasuna / Sanidad, Osakidetza, Seguridad Social, salud	5	6	6	6	8	9	14	3	1	7	4
Hezkuntza / Educación	4	3	4	4	1	5	8	2	10	6	4
Zaldibarko zabortegia / Vertedero de Zaldibar	4	5	9	5	8	2	2	1	6	3	2
Arazo eta desberdintasun sozialak / Problemas y desigualdades sociales	3	5	4	6	0	0	5	2	3	6	3
Gizon eta emakumeen arteko desberdintasuna / Desigualdad entre mujeres y hombres	2	1	4	3	4	3	2	1	6	1	2
Hizkuntza egoerarekin lotutako arazoak / Problemas relacionados con la situación lingüística	2	1	3	4	0	2	7	4	3	1	2
Azpiegiturak eta garraioak / Infraestructuras y transportes	2	2	1	4	3	0	13	1	2	2	2
Ustelkeria eta iruzurra / Corrupción y fraude	1	1	4	4	1	2	0	0	2	1	1
Balioen krisia, nobrekeria, intolerantzia, errespetu falta, kontsumismoa... / Crisis de valores, egoísmo, intolerancia, falta de respeto, consumismo,...	1	1	2	1	1	3	0	1	1	2	1
Gazteen arazoak / Problemas de la juventud	1	2	1	0	1	0	0	1	6	1	1
Adinekoei arreta eta laguntza / Asistencia a personas mayores	1	1	2	0	2	14	0	0	0	0	0
Familia eta lana bateratzea / Conciliación de la vida familiar y laboral	1	1	1	2	1	0	0	0	0	0	1
Arazo demografikoak: jaiotza-tasa baxua, biztanleen zahartzea / Problemas demográficos: baja natalidad, envejecimiento población	1	1	1	1	1	0	0	0	0	0	1
Beste arazo batzuk / Otros problemas	3	2	4	3	2	5	5	4	4	4	1
Bat ere ez / Ninguno	2	0	0	1	2	0	2	4	0	1	2
Ed-Ee / Ns-Nc	18	15	6	6	13	8	13	30	25	17	23
n (absolutu haztatu gabeak) / n (absolutos sin ponderar)	(1750)	(370)	(246)	(133)	(135)	(29)	(45)	(189)	(76)	(143)	(384)

Inkestatuek espontaneoki emandako erantzunak ondoren kodifikatu dira / Se ha realizado una codificación posterior de las respuestas dadas espontáneamente por las personas encuestadas
Ehunekoen batura ez da 100 hiru arazo aipatu ahal zirelako / Los porcentajes no suman 100 porque se podían dar tres respuestas

1.3 – Erakundeekiko konfiantza / Confianza en instituciones

JARRAIAN ZENBAIT INSTITUZIOREKIKO DUZUN KONFIANTZARI BURUZ GALDETU NAHI NIZUKE. AIPATUKO DIZUDAN BAKOITZAREKIKO, ESADAZU, MESEDEZ, GEHIENBAT KONFIANTZA DUZUN ALA GEHIENBAT EZ DUZUN KONFIANTZARIK: /

A CONTINUACIÓN ME GUSTARÍA PREGUNTARLE ACERCA DE LA CONFIANZA QUE UD. TIENE EN CIERTAS INSTITUCIONES. PARA CADA UNA DE ELLAS DÍGAME, POR FAVOR, SI TIENDE UD. A CONFIAR O SI TIENDE UD. A NO CONFIAR:

	Guztira / Total	LURRALDEA / TERRITORIO			SEXUA / SEXO		ADIN TALDEAK / GRUPOS DE EDAD				KLASE SOZIALA / CLASE SOCIAL			
		Araba	Bizkaia	Gipuzkoa	Gizona / Hombre	Emakumea / Mujer	18-29	30-45	46-64	≥ 65	Baxua / Baja	Erdikoa / Media	Altua / Alta	
ZURE HERRIKO UDALA / SU AYUNTAMIENTO	Gehienbat konfiantza duzu / Tiende a confiar	77	76	77	77	75	78	79	75	74	82	74	79	82
	Gehienbat ez du konfiantzarik / Tiende a no confiar	17	21	17	16	19	15	15	19	19	13	17	17	18
	Ed-Ee / Ns-Nc	6	2	6	8	6	7	6	6	7	4	9	5	0
UNIBERTSITATEA / LA UNIVERSIDAD	Gehienbat konfiantza duzu / Tiende a confiar	77	74	78	75	75	78	77	77	79	71	71	80	78
	Gehienbat ez du konfiantzarik / Tiende a no confiar	13	19	12	12	15	11	13	13	12	14	13	12	19
	Ed-Ee / Ns-Nc	10	7	10	13	10	11	10	10	8	15	16	7	3
EUSKO JAURLARITZA / EL GOBIERNO VASCO	Gehienbat konfiantza duzu / Tiende a confiar	76	78	77	74	74	79	75	75	74	84	72	79	81
	Gehienbat ez du konfiantzarik / Tiende a no confiar	17	20	16	17	20	14	16	18	20	10	18	15	19
	Ed-Ee / Ns-Nc	7	1	7	9	7	7	8	7	6	6	9	6	0
EUSKO LEGEBILTZARRA / EL PARLAMENTO VASCO	Gehienbat konfiantza duzu / Tiende a confiar	74	76	74	73	72	76	72	72	73	82	68	77	80
	Gehienbat ez du konfiantzarik / Tiende a no confiar	18	21	17	17	20	15	18	20	20	11	20	16	19
	Ed-Ee / Ns-Nc	8	3	8	10	7	9	10	9	7	6	12	6	1
ZURE DIPUTAZIOA / SU DIPUTACIÓN	Gehienbat konfiantza duzu / Tiende a confiar	70	72	69	70	69	71	69	67	70	75	66	72	81
	Gehienbat ez du konfiantzarik / Tiende a no confiar	20	25	20	18	23	18	18	23	21	16	21	19	16
	Ed-Ee / Ns-Nc	10	3	10	13	8	12	13	9	9	9	13	8	3
GOBERNUZ KANPOKO ERAKUNDEAK (GKEAK / ONGAK) / LAS ONGS	Gehienbat konfiantza duzu / Tiende a confiar	60	62	61	58	57	64	64	57	60	62	57	61	70
	Gehienbat ez du konfiantzarik / Tiende a no confiar	29	33	29	27	33	26	26	33	28	28	31	28	26
	Ed-Ee / Ns-Nc	11	5	10	15	11	10	10	10	12	10	12	10	4
EUROPAR BATASUNA / LA UNIÓN EUROPEA	Gehienbat konfiantza duzu / Tiende a confiar	59	64	59	58	59	60	64	57	55	63	51	65	71
	Gehienbat ez du konfiantzarik / Tiende a no confiar	29	31	28	29	31	27	23	32	35	23	31	27	24
	Ed-Ee / Ns-Nc	12	5	13	13	10	14	13	11	10	14	18	8	5
ENPRESAK / LAS EMPRESAS	Gehienbat konfiantza duzu / Tiende a confiar	48	55	44	50	47	48	47	45	48	53	42	51	59
	Gehienbat ez du konfiantzarik / Tiende a no confiar	38	36	43	32	41	36	41	41	40	29	42	36	33
	Ed-Ee / Ns-Nc	14	8	13	18	12	16	12	13	13	19	16	13	8
Ehuneko bertikalak / Porcentajes verticales	100	100	100	100	100	100	100	100	100	100	100	100	100	100
n (absolutu haztatu gabeak) / n (absolutos sin ponderar)	(1750)	(406)	(840)	(504)	(875)	(875)	(363)	(535)	(489)	(363)	(643)	(1000)	(79)	

(...)

(...)

JARRAIAN ZENBAIT INSTITUZIOREKIKO DUZUN KONFIANTZARI BURUZ GALDETU NAHI NIZUKE. AIPATUKO DIZUDAN BAKOITZAREKIKO, ESADAZU, MESEDEZ, GEHIENBAT KONFIANTZA DUZUN ALA GEHIENBAT EZ DUZUN KONFIANTZARIK: / A CONTINUACIÓN ME GUSTARÍA PREGUNTARLE ACERCA DE LA CONFIANZA QUE UD. TIENE EN CIERTAS INSTITUCIONES. PARA CADA UNA DE ELLAS DÍGAME, POR FAVOR, SI TIENDE UD. A CONFIAR O SI TIENDE UD. A NO CONFIAR:

	Guztira / Total	LURRALDEA / TERRITORIO			SEXUA / SEXO		ADIN TALDEAK / GRUPOS DE EDAD				KLASE SOZIALA / CLASE SOCIAL			
		Araba	Bizkaia	Gipuzkoa	Gizona / Hombre	Emakumea / Mujer	18-29	30-45	46-64	≥ 65	Baxua / Baja	Erdikoa / Media	Altua / Alta	
SINDIKATUAK / LOS SINDICATOS	Gehienbat konfiantza duzu / Tiende a confiar	43	52	40	45	42	45	52	45	40	34	44	42	54
	Gehienbat ez du konfiantzarik / Tiende a no confiar	43	42	47	39	47	40	34	42	49	50	39	46	42
	Ed-Ee / Ns-Nc	13	6	13	16	11	15	14	13	11	16	17	11	5
HEDABIDEAK / LOS MEDIOS DE COMUNICACIÓN	Gehienbat konfiantza duzu / Tiende a confiar	36	31	36	39	35	37	31	34	37	45	35	35	45
	Gehienbat ez du konfiantzarik / Tiende a no confiar	53	62	52	51	57	50	59	54	53	43	51	54	53
	Ed-Ee / Ns-Nc	11	7	12	11	9	13	9	12	10	12	13	10	2
ESPAINIAKO GOBERNUA / EL GOBIERNO DE ESPAÑA	Gehienbat konfiantza duzu / Tiende a confiar	36	47	33	34	32	39	36	34	31	45	37	34	39
	Gehienbat ez du konfiantzarik / Tiende a no confiar	54	49	56	52	59	49	55	58	58	40	51	55	59
	Ed-Ee / Ns-Nc	11	4	11	13	9	12	9	8	12	14	12	11	2
JUSTIZIA EPAITEGIAK / LOS TRIBUNALES DE JUSTICIA	Gehienbat konfiantza duzu / Tiende a confiar	35	45	32	37	34	37	35	37	34	34	34	35	45
	Gehienbat ez du konfiantzarik / Tiende a no confiar	54	51	56	52	57	52	51	54	57	52	54	55	52
	Ed-Ee / Ns-Nc	11	4	12	11	10	12	14	9	8	13	12	11	3
DIPUTATUEN KONGRESUA / EL CONGRESO DE LOS DIPUTADOS	Gehienbat konfiantza duzu / Tiende a confiar	30	42	27	30	29	31	29	27	29	37	30	29	38
	Gehienbat ez du konfiantzarik / Tiende a no confiar	57	52	61	54	62	53	56	61	60	49	56	58	57
	Ed-Ee / Ns-Nc	13	6	12	17	10	15	15	12	11	13	15	12	5
ELIZA KATOLIKOA / LA IGLESIA CATÓLICA	Gehienbat konfiantza duzu / Tiende a confiar	28	37	26	27	23	33	22	23	25	49	29	27	39
	Gehienbat ez du konfiantzarik / Tiende a no confiar	63	58	65	62	68	58	71	67	66	42	60	65	55
	Ed-Ee / Ns-Nc	9	5	8	11	8	9	7	10	9	8	10	8	6
ALDERDI POLITIKOAK / LOS PARTIDOS POLÍTICOS	Gehienbat konfiantza duzu / Tiende a confiar	25	29	22	27	22	27	24	20	25	33	26	23	26
	Gehienbat ez du konfiantzarik / Tiende a no confiar	63	66	66	57	67	59	63	67	64	55	59	66	68
	Ed-Ee / Ns-Nc	12	4	12	17	11	13	12	13	11	13	15	11	6
ESPAINIAKO ERREGETZA / LA MONARQUÍA ESPAÑOLA	Gehienbat konfiantza duzu / Tiende a confiar	21	27	19	21	18	24	15	21	17	33	23	19	32
	Gehienbat ez du konfiantzarik / Tiende a no confiar	67	66	68	66	71	63	73	67	72	53	63	70	62
	Ed-Ee / Ns-Nc	12	8	13	13	11	13	11	12	11	14	14	11	7
BANKUAK / LOS BANCOS	Gehienbat konfiantza duzu / Tiende a confiar	20	26	19	20	17	24	28	15	18	22	22	19	27
	Gehienbat ez du konfiantzarik / Tiende a no confiar	73	70	75	71	78	68	64	78	76	72	70	76	69
	Ed-Ee / Ns-Nc	6	3	6	9	5	8	8	6	5	6	8	5	4
Ehuneko bertikalak / Porcentajes verticales	100	100	100	100	100	100	100	100	100	100	100	100	100	100
n (absolutu haztatu gabeak) / n (absolutos sin ponderar)	(1750)	(406)	(840)	(504)	(875)	(875)	(363)	(535)	(489)	(363)	(643)	(1000)	(79)	

JARRAIAN ZENBAIT INSTITUZIOREKIKO DUZUN KONFIANTZARI BURUZ GALDETU NAHI NIZUKE. AIPATUKO DIZUDAN BAKOITZAREKIKO, ESADAZU, MESEDEZ, GEHIENBAT KONFIANTZA DUZUN ALA GEHIENBAT EZ DUZUN KONFIANTZARIK: /
A CONTINUACIÓN ME GUSTARÍA PREGUNTARLE ACERCA DE LA CONFIANZA QUE UD. TIENE EN CIERTAS INSTITUCIONES. PARA CADA UNA DE ELLAS DÍGAME, POR FAVOR, SI TIENDE UD. A CONFIAR O SI TIENDE UD. A NO CONFIAR:

		2016ko HAUTESKUNDE AUTONOMIKOETAKO BOTO-OROIMENA / RECUERDO DE VOTO EN ELECCIONES AUTONÓMICAS 2016										
		Guztira / Total	EAJ/PNV	EH BILDU	ELKARREKIN PODEMOS	PSE-EE	PP	Besteak / Otros	Eskubiderik gabe / Sin derecho	<18 urte / <18 años	Absten.	Ed-Ee / Ns-Nc
ZURE HERRIKO UDALA / SU AYUNTAMIENTO	Gehienbat konfiantza duzu / Tiende a confiar	77	88	74	75	83	84	56	87	82	62	69
	Gehienbat ez du konfiantzarik / Tiende a no confiar	17	9	23	23	12	16	39	5	10	31	20
	Ed-Ee / Ns-Nc	6	3	3	3	5	0	6	7	9	7	11
UNIBERTSITATEA / LA UNIVERSIDAD	Gehienbat konfiantza duzu / Tiende a confiar	77	82	79	82	83	82	72	77	88	65	70
	Gehienbat ez du konfiantzarik / Tiende a no confiar	13	11	15	11	10	13	26	7	3	27	14
	Ed-Ee / Ns-Nc	10	7	6	7	6	5	2	17	9	9	16
EUSKO JAURLARITZA / EL GOBIERNO VASCO	Gehienbat konfiantza duzu / Tiende a confiar	76	93	66	81	93	76	53	88	78	51	71
	Gehienbat ez du konfiantzarik / Tiende a no confiar	17	4	29	19	7	21	42	5	10	40	17
	Ed-Ee / Ns-Nc	7	3	5	0	1	2	5	7	12	9	13
EUSKO LEGEBILTZARRA / EL PARLAMENTO VASCO	Gehienbat konfiantza duzu / Tiende a confiar	74	93	68	80	91	74	49	83	79	48	66
	Gehienbat ez du konfiantzarik / Tiende a no confiar	18	4	27	20	7	24	46	5	11	43	19
	Ed-Ee / Ns-Nc	8	3	5	0	2	3	5	13	10	9	15
ZURE DIPUTAZIOA / SU DIPUTACIÓN	Gehienbat konfiantza duzu / Tiende a confiar	70	87	64	71	76	71	55	80	76	52	60
	Gehienbat ez du konfiantzarik / Tiende a no confiar	20	8	28	24	16	24	45	7	10	39	24
	Ed-Ee / Ns-Nc	10	5	8	5	8	5	0	13	14	9	16
GOBERNUZ KANPOKO ERAKUNDEAK (GKEAK / ONGAK) / LAS ONGS	Gehienbat konfiantza duzu / Tiende a confiar	60	67	58	63	66	77	39	70	76	39	53
	Gehienbat ez du konfiantzarik / Tiende a no confiar	29	25	33	28	26	17	58	21	13	46	32
	Ed-Ee / Ns-Nc	11	8	9	8	8	6	3	9	11	15	15
EUROPAR BATASUNA / LA UNIÓN EUROPEA	Gehienbat konfiantza duzu / Tiende a confiar	59	68	42	65	78	82	42	67	65	49	50
	Gehienbat ez du konfiantzarik / Tiende a no confiar	29	21	50	27	15	13	48	16	23	42	34
	Ed-Ee / Ns-Nc	12	10	8	8	7	6	10	17	13	9	16
ENPRESAK / LAS EMPRESAS	Gehienbat konfiantza duzu / Tiende a confiar	48	56	38	31	50	65	43	55	54	43	44
	Gehienbat ez du konfiantzarik / Tiende a no confiar	38	33	52	56	36	32	49	28	37	42	36
	Ed-Ee / Ns-Nc	14	11	11	13	14	2	8	17	10	15	19
Ehuneko bertikalak / Porcentajes verticales		100	100	100	100	100	100	100	100	100	100	100
n (absolutu haztatu gabeak) / n (absolutos sin ponderar)		(1750)	(370)	(246)	(133)	(135)	(29)	(45)	(189)	(76)	(143)	(384)

(...)

(...)

JARRAIAN ZENBAIT INSTITUIZIOREKIKO DUZUN KONFIANTZARI BURUZ GALDETU NAHI NIZUKE. AIPATUKO DIZUDAN BAKOITZAREKIKO, ESADAZU, MESEDEZ, GEHIENBAT KONFIANTZA DUZUN ALA GEHIENBAT EZ DUZUN KONFIANTZARIK: / A CONTINUACIÓN ME GUSTARÍA PREGUNTARLE ACERCA DE LA CONFIANZA QUE UD. TIENE EN CIERTAS INSTITUCIONES. PARA CADA UNA DE ELLAS DÍGAME, POR FAVOR, SI TIENDE UD. A CONFIAR O SI TIENDE UD. A NO CONFIAR:

		Guztira / Total	2016ko HAUTESKUNDE AUTONOMIKOETAKO BOTO-OROIMENA / RECUERDO DE VOTO EN ELECCIONES AUTONÓMICAS 2016									
			EAJ/PNV	EH BILDU	ELKARREKIN PODEMOS	PSE-EE	PP	Besteak / Otros	Eskubiderik gabe / Sin derecho	<18 urte / <18 años	Absten.	Ed-Ee / Ns-Nc
SINDIKATUAK / LOS SINDICATOS	Gehienbat konfiantza duzu / Tiende a confiar	43	37	48	48	39	52	43	50	60	31	40
	Gehienbat ez du konfiantzarik / Tiende a no confiar	43	53	45	42	53	45	50	26	23	53	46
	Ed-Ee / Ns-Nc	13	10	7	10	8	3	7	23	17	16	15
HEDABIDEAK / LOS MEDIOS DE COMUNICACIÓN	Gehienbat konfiantza duzu / Tiende a confiar	36	40	23	22	47	54	21	51	35	27	35
	Gehienbat ez du konfiantzarik / Tiende a no confiar	53	51	68	71	44	41	74	36	56	63	49
	Ed-Ee / Ns-Nc	11	9	8	7	9	5	6	14	9	10	16
ESPAINIAKO GOBERNUA / EL GOBIERNO DE ESPAÑA	Gehienbat konfiantza duzu / Tiende a confiar	36	37	12	35	60	61	25	57	27	28	29
	Gehienbat ez du konfiantzarik / Tiende a no confiar	54	53	83	60	35	34	63	29	65	62	55
	Ed-Ee / Ns-Nc	11	10	5	6	6	5	13	14	9	10	16
JUSTIZIA EPAITEGIAK / LOS TRIBUNALES DE JUSTICIA	Gehienbat konfiantza duzu / Tiende a confiar	35	33	15	29	40	63	37	54	30	35	32
	Gehienbat ez du konfiantzarik / Tiende a no confiar	54	58	79	65	51	32	60	28	54	57	55
	Ed-Ee / Ns-Nc	11	9	6	6	8	5	3	18	16	7	13
DIPUTATUEN KONGRESUA / EL CONGRESO DE LOS DIPUTADOS	Gehienbat konfiantza duzu / Tiende a confiar	30	31	12	31	45	55	18	45	30	21	26
	Gehienbat ez du konfiantzarik / Tiende a no confiar	57	60	82	67	50	40	72	31	52	66	59
	Ed-Ee / Ns-Nc	13	9	5	2	5	5	10	25	18	13	16
ELIZA KATOLIKOA / LA IGLESIA CATÓLICA	Gehienbat konfiantza duzu / Tiende a confiar	28	35	10	12	31	58	24	45	22	21	25
	Gehienbat ez du konfiantzarik / Tiende a no confiar	63	58	87	86	61	37	65	41	73	71	61
	Ed-Ee / Ns-Nc	9	7	3	3	7	5	11	14	5	8	14
ALDERDI POLITIKOAK / LOS PARTIDOS POLÍTICOS	Gehienbat konfiantza duzu / Tiende a confiar	25	29	20	21	36	53	12	34	25	12	18
	Gehienbat ez du konfiantzarik / Tiende a no confiar	63	62	69	71	56	44	82	46	60	78	65
	Ed-Ee / Ns-Nc	12	9	11	8	8	3	6	20	15	10	16
ESPAINIAKO ERREGETZA / LA MONARQUÍA ESPAÑOLA	Gehienbat konfiantza duzu / Tiende a confiar	21	21	5	6	27	61	14	39	9	20	18
	Gehienbat ez du konfiantzarik / Tiende a no confiar	67	70	92	92	63	32	83	40	78	70	63
	Ed-Ee / Ns-Nc	12	9	3	2	10	7	3	21	13	10	18
BANKUAK / LOS BANCOS	Gehienbat konfiantza duzu / Tiende a confiar	20	18	10	9	15	24	16	37	26	21	19
	Gehienbat ez du konfiantzarik / Tiende a no confiar	73	75	89	91	84	70	84	51	61	76	72
	Ed-Ee / Ns-Nc	6	7	2	0	1	6	0	12	13	3	9
Ehuneko bertikalak / Porcentajes verticales		100	100	100	100	100	100	100	100	100	100	100
n (absolutu haztatu gabeak) / n (absolutos sin ponderar)		(1750)	(370)	(246)	(133)	(135)	(29)	(45)	(189)	(76)	(143)	(384)

1.4 – Norberaren arazo nagusiak / Principales problemas personales

ZURE EGUNEROKO BIZITZAN ZENTRATUZ, ZEIN HIRU ARAZO EDO KEZKA NAGUSI DITUZU? / Y CENTRÁNDONOS EN SU VIDA DIARIA, ¿QUÉ TRES PROBLEMAS O PREOCUPACIONES PRINCIPALES TIENE UD.?

	Guztira / Total	LURRALDEA / TERRITORIO			SEXUA / SEXO		ADIN TALDEAK / GRUPOS DE EDAD				KLASE SOZIALA / CLASE SOCIAL		
		Araba	Bizkaia	Gipuzkoa	Gizona / Hombre	Emakumea / Mujer	18-29	30-45	46-64	≥ 65	Baxua / Baja	Erdikoa / Media	Altua / Alta
Lan merkatuari lotutako arazoak / Problemas ligados al mercado de trabajo	34	37	40	25	32	36	38	41	39	11	32	35	28
Osasuna, Osasungintza, Osakidetza, Gizarte Segurantzza / Salud, Sanidad, Osakidetza, Seguridad Social	14	16	14	12	11	16	5	9	18	27	13	14	19
Arazo ekonomikoak / Problemas económicos	8	12	10	4	9	7	7	9	10	7	9	8	5
Etxebizitza eta etxe-gabeteak / Vivienda y desahucios	7	6	6	9	6	7	9	10	5	2	9	5	6
Pentsioak / Pensiones	5	10	4	4	4	6	2	3	6	12	7	4	4
Hezkuntza / Educación	5	5	6	4	5	5	11	5	2	0	3	6	6
Egoera politikoa, politikariak eta gatazka politikoa / Situación política, políticos/as y conflicto político	4	7	5	1	5	3	4	4	4	3	5	3	5
Familia	4	5	5	1	3	4	2	4	5	2	3	4	4
Ingurumena / Medio ambiente	3	3	3	4	3	3	4	4	4	1	3	4	4
Delinkuentzia eta segurtasun falta / Delincuencia e inseguridad ciudadana	3	3	5	0	4	3	1	3	5	4	3	3	4
Immigrazioa eta horrekin lotutako arazoak, arrazakeria / Inmigración y problemas relacionados con ella, racismo	2	5	2	1	2	2	3	3	2	1	4	2	1
Azpiegiturak eta garraioak / Infraestructuras y transportes	2	1	2	2	3	1	2	4	1	2	1	3	2
Zerbitzu publikoen funtzionamendua eta hedadura, laguntzak / Funcionamiento y cobertura de los servicios públicos, ayudas	2	3	2	1	2	2	2	2	3	1	3	1	3
Ustelkeria eta iruzurra / Corrupción y fraude	1	0	3	0	1	2	2	1	2	2	2	1	0
Familia eta lana bateratzea / Conciliación de la vida familiar y laboral	1	2	1	1	1	2	0	3	1	0	1	1	2
Gazteen arazoak / Problemas de la juventud	1	1	1	1	1	1	3	0	0	0	1	1	3
Adinekoei arreta eta laguntza / Asistencia a personas mayores	1	2	1	1	1	1	0	0	2	2	1	1	1
Gizon eta emakumeen arteko desberdintasuna / Desigualdad entre mujeres y hombres	1	1	1	1	0	2	0	2	1	0	1	1	0
Arazo eta desberdintasun sozialak / Problemas y desigualdades sociales	1	1	1	0	0	1	0	0	1	1	1	1	0
Balioen krisia, norberekeria, intolerantzia, errespetu falta, kontsumismoa... / Crisis de valores, egoísmo, intolerancia, falta de respeto, consumismo,...	1	1	1	1	1	1	1	1	0	1	1	1	2
Hizkuntza egoerarekin lotutako arazoak / Problemas relacionados con la situación lingüística	1	1	1	0	1	1	1	1	0	1	0	1	4
Beste arazo batzuk / Otros problemas	5	4	5	5	4	5	5	5	4	5	4	5	6
Bat ere ez / Ninguno	3	3	3	2	3	2	4	1	2	5	2	3	6
Ed-Ee / Ns-Nc	30	23	23	46	32	29	32	29	29	34	33	29	35
n (absolutu haztatu gabeak) / n (absolutos sin ponderar)	(1750)	(406)	(840)	(504)	(875)	(875)	(363)	(535)	(489)	(363)	(643)	(1000)	(79)

Inkestaturek espontaneoki emandako erantzunak ondoren kodifikatu dira / Se ha realizado una codificación posterior de las respuestas dadas espontáneamente por las personas encuestadas
 Ehuneko batura ez da 100 hiru arazo aipatu ahal zirelako / Los porcentajes no suman 100 porque se podían dar tres respuestas

ZURE EGUNEROKO BIZITZAN ZENTRATUZ, ZEIN HIRU ARAZO EDO KEZKA NAGUSI DITUZU? / Y CENTRÁNDONOS EN SU VIDA DIARIA, ¿QUÉ TRES PROBLEMAS O PREOCUPACIONES PRINCIPALES TIENE UD.?

	Guztira / Total	2016ko HAUTESKUNDE AUTONOMIKOETAKO BOTO-OROIMENA / RECUERDO DE VOTO EN ELECCIONES AUTONÓMICAS 2016									
		EAJ/PNV	EH BILDU	ELKARREKIN PODEMOS	PSE-EE	PP	Besteak / Otros	Eskubiderik gabe / Sin derecho	<18 urte / <18 años	Absten.	Ed-Ee / Ns-Nc
Lan merkatuari lotutako arazoak / Problemas ligados al mercado de trabajo	34	29	35	44	34	30	50	35	34	37	33
Osasuna, Osasungintza, Osakidetza, Gizarte Segurantzaz / Salud, Sanidad, Osakidetza, Seguridad Social	14	18	13	14	19	28	14	8	4	11	15
Arazo ekonomikoak / Problemas económicos	8	8	11	10	10	7	10	4	6	12	8
Etxebizitza eta etxe-gabeteak / Vivienda y desahucios	7	3	7	12	2	3	7	9	10	8	7
Pentsioak / Pensiones	5	7	9	6	6	16	2	1	1	6	4
Hezkuntza / Educación	5	3	5	4	2	12	10	3	23	4	2
Egoera politikoa, politikariak eta gatazka politikoa / Situación política, políticos/as y conflicto político	4	3	3	5	4	8	3	2	1	11	3
Familia	4	5	4	3	3	5	5	5	1	3	3
Ingurumena / Medio ambiente	3	3	6	7	4	0	2	3	4	2	3
Delinkuentzia eta segurtasun falta / Delincuencia e inseguridad ciudadana	3	5	0	1	5	8	0	1	0	4	5
Immigrazioa eta horrekin lotutako arazoak, arrazakeria / Inmigración y problemas relacionados con ella, racismo	2	1	1	1	1	6	0	8	1	2	1
Azpiegiturak eta garraioak / Infraestructuras y transportes	2	2	3	3	1	9	1	1	5	2	1
Zerbitzu publikoen funtzionamendua eta hedadura, laguntzak / Funcionamiento y cobertura de los servicios públicos, ayudas	2	1	3	1	1	0	0	3	1	5	2
Ustelkeria eta iruzurra / Corrupción y fraude	1	3	2	0	2	0	0	1	1	4	0
Familia eta lana bateratzea / Conciliación de la vida familiar y laboral	1	1	4	3	2	0	0	0	1	0	2
Gazteen arazoak / Problemas de la juventud	1	1	3	0	1	0	0	0	3	1	0
Adinekoei arreta eta laguntza / Asistencia a personas mayores	1	2	1	2	2	2	0	0	0	0	1
Gizon eta emakumeen arteko desberdintasuna / Desigualdad entre mujeres y hombres	1	0	0	0	2	0	3	2	2	0	1
Arazo eta desberdintasun sozialak / Problemas y desigualdades sociales	1	1	0	2	1	0	0	0	1	2	0
Balioen krisia, norberekeria, intolerantzia, errespetu falta, kontsumismoa... / Crisis de valores, egoísmo, intolerancia, falta de respeto, consumismo,...	1	1	0	0	1	0	0	1	1	1	1
Hizkuntza egoerarekin lotutako arazoak / Problemas relacionados con la situación lingüística	1	0	0	1	0	0	6	1	0	1	1
Beste arazo batzuk / Otros problemas	5	4	6	6	3	5	4	5	7	4	5
Bat ere ez / Ninguno	3	3	0	3	4	0	0	4	2	4	3
Ed-Ee / Ns-Nc	30	34	29	26	24	17	18	31	41	28	34
n (absolutu haztatu gabeak) / n (absolutos sin ponderar)	(1750)	(370)	(246)	(133)	(135)	(29)	(45)	(189)	(76)	(143)	(384)

Inkestatuek espontaneoki emandako erantzunak ondoren kodifikatu dira / Se ha realizado una codificación posterior de las respuestas dadas espontáneamente por las personas encuestadas
 Ehuneko batura ez da 100 hiru arazo aipatu ahal zirelako / Los porcentajes no suman 100 porque se podían dar tres respuestas

1.5 – Hilabete amaierara iristeko arazoak / Problemas para llegar a fin de mes

ZUK IZATEN DUZU DIRU ARAZORIK HILABETE BUKAERARA HELTZEKO? / ¿SUELE TENER UD. PROBLEMAS PARA LLEGAR A FIN DE MES?

	Guztira / Total	LURRALDEA / TERRITORIO			SEXUA / SEXO		ADIN TALDEAK / GRUPOS DE EDAD				KLASE SOZIALA / CLASE SOCIAL		
		Araba	Bizkaia	Gipuzkoa	Gizona / Hombre	Emakumea / Mujer	18-29	30-45	46-64	≥ 65	Baxua / Baja	Erdikoa / Media	Altua / Alta
Bai, arazo handiak / Sí, muchos problemas	9	14	8	9	9	9	9	12	9	4	15	5	5
Bai, nolabaiteko arazoak / Sí, algunos problemas	27	25	28	26	25	29	20	33	29	22	37	21	8
Ez / No	63	61	63	64	65	61	69	54	61	73	47	73	86
Ed-Ee / Ns-Nc	1	0	1	2	1	1	3	1	0	1	1	1	1
Ehuneko bertikalak / Porcentajes verticales	100	100	100	100	100	100	100	100	100	100	100	100	100
n (absolutu haztatu gabeak) / n (absolutos sin ponderar)	(1750)	(406)	(840)	(504)	(875)	(875)	(363)	(535)	(489)	(363)	(643)	(1000)	(79)

	Guztira / Total	2016ko HAUTESKUNDE AUTONOMIKOETAKO BOTO-OROIMENA / RECUERDO DE VOTO EN ELECCIONES AUTONÓMICAS 2016									
		EAJ/PNV	EH BILDU	ELKARREKIN PODEMOS	PSE-EE	PP	Besteak / Otros	Eskubiderik gabe / Sin derecho	<18 urte / <18 años	Absten.	Ed-Ee / Ns-Nc
Bai, arazo handiak / Sí, muchos problemas	9	7	6	7	10	5	4	18	2	18	6
Bai, nolabaiteko arazoak / Sí, algunos problemas	27	22	19	30	30	27	39	38	15	25	28
Ez / No	63	71	76	61	58	68	54	43	80	58	64
Ed-Ee / Ns-Nc	1	0	0	2	3	0	3	1	3	0	1
Ehuneko bertikalak / Porcentajes verticales	100	100	100	100	100	100	100	100	100	100	100
n (absolutu haztatu gabeak) / n (absolutos sin ponderar)	(1750)	(370)	(246)	(133)	(135)	(29)	(45)	(189)	(76)	(143)	(384)

1.6 – Norberaren osasunaren pertzepzioa / Percepción de la salud personal

ZURE USTEZ, ORO HAR NOLAKOA DA ZURE OSASUNA? / ¿CONSIDERA UD. QUE SU SALUD EN GENERAL ES...?

	Guztira / Total	LURRALDEA / TERRITORIO			SEXUA / SEXO		ADIN TALDEAK / GRUPOS DE EDAD				KLASE SOZIALA / CLASE SOCIAL		
		Araba	Bizkaia	Gipuzkoa	Gizona / Hombre	Emakumea / Mujer	18-29	30-45	46-64	≥ 65	Baxua / Baja	Erdikoa / Media	Altua / Alta
Oso ona / Muy buena	20	23	20	20	22	18	33	23	12	11	19	20	29
Ona / Buena	56	51	56	59	57	56	57	61	58	45	50	60	60
Hala-holakoa / Regular	19	21	20	16	16	21	10	14	21	35	25	16	6
Txarra / Mala	4	4	4	5	5	4	0	2	9	8	6	3	4
Oso txarra / Muy mala	0	1	0	0	1	0	0	0	1	2	1	0	1
Ed-Ee / Ns-Nc	0	0	0	0	0	0	0	0	0	0	0	0	0
Ehuneko bertikalak / Porcentajes verticales	100	100	100	100	100	100	100	100	100	100	100	100	100
n (absolutu haztatu gabeak) / n (absolutos sin ponderar)	(1750)	(406)	(840)	(504)	(875)	(875)	(363)	(535)	(489)	(363)	(643)	(1000)	(79)

	Guztira / Total	2016ko HAUTESKUNDE AUTONOMIKOETAKO BOTO-OROIMENA / RECUERDO DE VOTO EN ELECCIONES AUTONÓMICAS 2016									
		EAJ/PNV	EH BILDU	ELKARREKIN PODEMOS	PSE-EE	PP	Besteak / Otros	Eskubiderik gabe / Sin derecho	<18 urte / <18 años	Absten.	Ed-Ee / Ns-Nc
Oso ona / Muy buena	20	20	17	17	16	23	31	23	45	19	12
Ona / Buena	56	57	63	62	52	50	47	56	47	50	60
Hala-holakoa / Regular	19	19	16	17	23	12	12	19	8	23	23
Txarra / Mala	4	3	3	4	8	15	6	2	0	8	4
Oso txarra / Muy mala	0	0	0	0	1	0	4	0	0	0	1
Ed-Ee / Ns-Nc	0	0	0	0	1	0	0	0	0	0	0
Ehuneko bertikalak / Porcentajes verticales	100	100	100	100	100	100	100	100	100	100	100
n (absolutu haztatu gabeak) / n (absolutos sin ponderar)	(1750)	(370)	(246)	(133)	(135)	(29)	(45)	(189)	(76)	(143)	(384)

1.7 – Zoriontasun sentimendua / Sentimiento de felicidad

ORO HAR, 0TIK 10ERAKO ESKALA BATEAN ZENBATERAINO ZARA ZORIONTSU? 0AK ESAN NAHI DU EZ ZARELA BATERE ZORIONTSUA ETA 10AK OSO ZORIONTSUA ZARELA /
HABLANDO EN GENERAL ¿CÓMO DE FELIZ DIRÍA QUE ES UD., UTILIZANDO UNA ESCALA DE 0 A 10 EN LA QUE 0 SIGNIFICA QUE ES MUY INFELIZ Y 10 QUE ES MUY FELIZ?

	Guztira / Total	LURRALDEA / TERRITORIO			SEXUA / SEXO		ADIN TALDEAK / GRUPOS DE EDAD				KLASE SOZIALA / CLASE SOCIAL		
		Araba	Bizkaia	Gipuzkoa	Gizona / Hombre	Emakumea / Mujer	18-29	30-45	46-64	≥ 65	Baxua / Baja	Erdikoa / Media	Altua / Alta
Batezbestekoak (0=batere zoriontsu ez; 10=oso zoriontsua) / Medias (0=muy infeliz; 10=muy feliz)	7,5	7,2	7,6	7,6	7,5	7,5	7,9	7,7	7,2	7,1	7,3	7,6	8,0
n (absolutu haztatu gabeak) / n (absolutos sin ponderar)	(1704)	(398)	(826)	(480)	(847)	(857)	(354)	(520)	(478)	(352)	(630)	(973)	(76)

	Guztira / Total	2016ko HAUTESKUNDE AUTONOMIKOETAKO BOTO-OROIMENA / RECUERDO DE VOTO EN ELECCIONES AUTONÓMICAS 2016									
		EAJ/PNV	EH BILDU	ELKARREKIN PODEMOS	PSE-EE	PP	Besteak / Otros	Eskubiderik gabe / Sin derecho	<18 urte / <18 años	Absten.	Ed-Ee / Ns-Nc
Batezbestekoak (0=batere zoriontsu ez; 10=oso zoriontsua) / Medias (0=muy infeliz; 10=muy feliz)	7,5	7,6	7,7	7,3	7,3	7,7	6,9	7,8	8,1	7,0	7,4
n (absolutu haztatu gabeak) / n (absolutos sin ponderar)	(1704)	(363)	(238)	(131)	(133)	(29)	(45)	(185)	(73)	(136)	(371)

	Guztira / Total	LURRALDEA / TERRITORIO			SEXUA / SEXO		ADIN TALDEAK / GRUPOS DE EDAD				KLASE SOZIALA / CLASE SOCIAL		
		Araba	Bizkaia	Gipuzkoa	Gizona / Hombre	Emakumea / Mujer	18-29	30-45	46-64	≥ 65	Baxua / Baja	Erdikoa / Media	Altua / Alta
0-3	2	3	2	2	3	2	1	1	4	3	4	1	4
4-6	19	28	17	17	18	19	12	15	22	28	23	16	4
7-10	77	67	79	76	76	77	85	81	72	66	71	80	88
Ed-Ee / Ns-Nc	3	2	2	5	3	2	3	3	2	3	2	3	4
Ehuneko bertikalak / Porcentajes verticales	100	100	100	100	100	100	100	100	100	100	100	100	100
n (absolutu haztatu gabeak) / n (absolutos sin ponderar)	(1750)	(406)	(840)	(504)	(875)	(875)	(363)	(535)	(489)	(363)	(643)	(1000)	(79)

	Guztira / Total	2016ko HAUTESKUNDE AUTONOMIKOETAKO BOTO-OROIMENA / RECUERDO DE VOTO EN ELECCIONES AUTONÓMICAS 2016									
		EAJ/PNV	EH BILDU	ELKARREKIN PODEMOS	PSE-EE	PP	Besteak / Otros	Eskubiderik gabe / Sin derecho	<18 urte / <18 años	Absten.	Ed-Ee / Ns-Nc
0-3	2	1	1	2	2	6	6	2	1	5	2
4-6	19	16	10	20	26	14	28	18	8	24	22
7-10	77	81	85	77	70	80	66	78	88	65	73
Ed-Ee / Ns-Nc	3	2	3	1	2	0	0	2	3	6	3
Ehuneko bertikalak / Porcentajes verticales	100	100	100	100	100	100	100	100	100	100	100
n (absolutu haztatu gabeak) / n (absolutos sin ponderar)	(1750)	(370)	(246)	(133)	(135)	(29)	(45)	(189)	(76)	(143)	(384)

2 – Kontsumo arduratsua / Consumo responsable

2.1 – Kontsumo ohitura eta jarrera orokorrak / Hábitos y actitudes generales sobre consumo

2.1.1 – Kontsumo arduratsuaren inguruko iritzi orokorrak / Opiniones generales sobre el consumo responsable

ORAIN GAI DESBERDIN BATI BURUZ HITZ EGINGO DUGU. ESADAZU, MESEDEZ, ONDOREN IRAKURRIKO DIZKIZUDAN ESALDIETAKO BAKOITZARI BURUZ, GUZTIZ ADOS ZAUDEN, GEHIENBAT ADOS, GEHIENBAT KONTRA ALA GUZTIZ KONTRA: /

VAMOS A PASAR AHORA A UN TEMA DIFERENTE. POR FAVOR DÍGAME SOBRE LAS FRASES QUE LE VOY A LEER A CONTINUACIÓN, SI ESTÁ TOTALMENTE DE ACUERDO, MÁS BIEN DE ACUERDO, MÁS BIEN EN DESACUERDO O TOTALMENTE EN DESACUERDO:

	Guztira / Total	LURRALDEA / TERRITORIO			SEXUA / SEXO		ADIN TALDEAK / GRUPOS DE EDAD			
		Araba	Bizkaia	Gipuzkoa	Gizona / Hombre	Emakumea / Mujer	18-29	30-45	46-64	≥ 65
DENDA TXIKIAK GARRANTZITSUAK DIRA HERRI ETA AUZOETAN BIZITZA EGOTEKO / EL PEQUEÑO COMERCIO ES IMPORTANTE PARA QUE HAYA VIDA EN LOS PUEBLOS Y BARRIOS										
Guztiz ados / Totalmente de acuerdo	76	65	83	70	75	77	73	76	81	71
Gehienbat ados / Más bien de acuerdo	17	21	14	19	18	16	19	17	13	20
Gehienbat kontra / Más bien en desacuerdo	3	7	1	4	3	3	3	3	2	3
Guztiz kontra / Totalmente en desacuerdo	1	2	1	1	1	1	2	0	1	0
Ed-Ee / Ns-Nc	3	5	1	6	3	4	3	3	2	5
EZINBESTEKOA DA GURE GIZARTEAN DUGUN KONTSUMO MAILA MURRIZTEA INGURUMENA EZ HONDATZEKO / ES IMPRESCINDIBLE REDUCIR EL NIVEL DE CONSUMO EN NUESTRA SOCIEDAD PARA EVITAR EL DETERIORO DEL MEDIO AMBIENTE										
Guztiz ados / Totalmente de acuerdo	63	53	66	62	60	66	67	64	65	53
Gehienbat ados / Más bien de acuerdo	26	33	27	23	27	26	25	26	25	32
Gehienbat kontra / Más bien en desacuerdo	5	6	4	6	7	3	4	5	6	7
Guztiz kontra / Totalmente en desacuerdo	2	3	1	3	3	1	1	2	2	2
Ed-Ee / Ns-Nc	4	5	2	6	4	4	3	4	2	7
PRODUKTU BATZUK NAHITA PRODUZITZEN DIRA DENBORA GUTXIAN HONDATU DAITEZEN, BESTE BAT EROSI BEHAR IZATEKO / ALGUNOS PRODUCTOS SE FABRICAN INTENCIONADAMENTE PARA QUE SE ESTROPEEN AL POCO TIEMPO Y HAYA QUE SUSTITUIRLOS POR OTROS										
Guztiz ados / Totalmente de acuerdo	64	56	65	67	64	65	63	64	68	61
Gehienbat ados / Más bien de acuerdo	23	25	24	22	24	23	23	23	22	26
Gehienbat kontra / Más bien en desacuerdo	4	10	3	3	4	4	5	3	4	4
Guztiz kontra / Totalmente en desacuerdo	2	2	2	2	3	1	2	2	2	1
Ed-Ee / Ns-Nc	7	8	6	7	6	8	7	8	4	7
Ehunekoa bertikalak / Porcentajes verticales	100	100	100	100	100	100	100	100	100	100
n (absolutu haztatu gabeak) / n (absolutos sin ponderar)	(1750)	(406)	(840)	(504)	(875)	(875)	(363)	(535)	(489)	(363)

(...)

ORAIN GAI DESBERDIN BATI BURUZ HITZ EGINGO DUGU. ESADAZU, MESEDEZ, ONDOREN IRAKURRIKO DIZKIZUDAN ESALDIETAKO BAKOITZARI BURUZ, GUZTIZ ADOS ZAUDEN, GEHIENBAT ADOS, GEHIENBAT KONTRA ALA GUZTIZ KONTRA: /
VAMOS A PASAR AHORA A UN TEMA DIFERENTE. POR FAVOR DÍGAME SOBRE LAS FRASES QUE LE VOY A LEER A CONTINUACIÓN, SI ESTÁ TOTALMENTE DE ACUERDO, MÁS BIEN DE ACUERDO, MÁS BIEN EN DESACUERDO O TOTALMENTE EN DESACUERDO:

(...)

	Guztira / Total	LURRALDEA / TERRITORIO			SEXUA / SEXO		ADIN TALDEAK / GRUPOS DE EDAD			
		Araba	Bizkaia	Gipuzkoa	Gizona / Hombre	Emakumea / Mujer	18-29	30-45	46-64	≥ 65
GURE EROSKETA ERABAKIEKIN ERAGIN DEZAKEGU ENPRESEK MODU ARDURATSUAGOAN PRODUZITZEA / CON NUESTRAS DECISIONES DE COMPRA PODEMOS HACER QUE LAS EMPRESAS PRODUZCAN DE FORMA MÁS RESPONSABLE										
Guztiz ados / Totalmente de acuerdo	55	47	56	57	55	55	60	52	61	47
Gehienbat ados / Más bien de acuerdo	30	35	32	25	31	30	29	33	26	34
Gehienbat kontra / Más bien en desacuerdo	7	9	7	7	7	7	6	8	7	9
Guztiz kontra / Totalmente en desacuerdo	2	3	1	3	3	2	3	2	3	1
Ed-Ee / Ns-Nc	5	6	3	7	4	6	2	6	3	9
INGURUMENA ERRESPETATZEN DUTEN PRODUKTUAK GARESTIAGOAK DIRA / LOS PRODUCTOS RESPETUOSOS CON EL MEDIO AMBIENTE SON MÁS CAROS										
Guztiz ados / Totalmente de acuerdo	46	39	48	48	43	50	46	49	49	38
Gehienbat ados / Más bien de acuerdo	30	37	30	28	31	29	29	28	30	34
Gehienbat kontra / Más bien en desacuerdo	12	15	13	9	13	11	12	12	11	13
Guztiz kontra / Totalmente en desacuerdo	2	2	3	2	3	1	3	2	3	2
Ed-Ee / Ns-Nc	9	7	7	14	10	9	9	9	8	13
JENDEAK EZER GUTXI EGIN DEZAKE INGURUMENAREN ALDE, ENPRESEK ETA GOBERNUEK EGIN BEHAR DUTE / LA GENTE PUEDE HACER POCO POR EL MEDIO AMBIENTE, SON LAS EMPRESAS Y LOS GOBIERNOS QUIENES TIENEN QUE ACTUAR										
Guztiz ados / Totalmente de acuerdo	23	24	24	21	24	23	20	22	23	30
Gehienbat ados / Más bien de acuerdo	24	22	24	25	23	25	26	24	24	23
Gehienbat kontra / Más bien en desacuerdo	30	31	27	34	31	29	32	32	30	23
Guztiz kontra / Totalmente en desacuerdo	18	15	21	13	18	17	18	17	21	13
Ed-Ee / Ns-Nc	5	7	3	8	4	7	4	6	2	10
Ehuneko bertikalak / Porcentajes verticales	100	100	100	100	100	100	100	100	100	100
n (absolutu haztatu gabeak) / n (absolutos sin ponderar)	(1750)	(406)	(840)	(504)	(875)	(875)	(363)	(535)	(489)	(363)

ORAIN GAI DESBERDIN BATI BURUZ HITZ EGINGO DUGU. ESADAZU, MESEDEZ, ONDOREN IRAKURRIKO DIZKIZUDAN ESALDIETAKO BAKOITZARI BURUZ, GUZTIZ ADOS ZAUDEN, GEHIEN BAT ADOS, GEHIEN BAT KONTRA ALA GUZTIZ KONTRA: /
 VAMOS A PASAR AHORA A UN TEMA DIFERENTE. POR FAVOR DÍGAME SOBRE LAS FRASES QUE LE VOY A LEER A CONTINUACIÓN, SI ESTÁ TOTALMENTE DE ACUERDO, MÁS BIEN DE ACUERDO, MÁS BIEN EN DESACUERDO O TOTALMENTE EN DESACUERDO:

	Guztira / Total	KLASE SOZIALA / CLASE SOCIAL			UDALERRIAREN TAMAINA / TAMAÑO DE MUNICIPIO			IKASKETAK / ESTUDIOS		
		Baxua / Baja	Erdikoa / Media	Altua / Alta	Txikia / Pequeño	Ertaina / Mediano	Hiriburua / Capital	< 1. Mailakoak / < Primarios	2. mailakoak edo LH / Secundarios o FP	Goi-mailakoak / Superiores
DENDA TXIKIAK GARRANTZITSUAK DIRA HERRI ETA AUZOETAN BIZITZA EGOTEKO / EL PEQUEÑO COMERCIO ES IMPORTANTE PARA QUE HAYA VIDA EN LOS PUEBLOS Y BARRIOS										
Guztiz ados / Totalmente de acuerdo	76	74	77	78	75	79	72	71	78	79
Gehienbat ados / Más bien de acuerdo	17	17	17	12	18	16	18	18	16	16
Gehienbat kontra / Más bien en desacuerdo	3	4	2	2	2	2	5	4	2	1
Guztiz kontra / Totalmente en desacuerdo	1	0	1	2	0	1	1	1	1	0
Ed-Ee / Ns-Nc	3	5	3	6	4	3	4	5	2	3
EZINBESTEKOA DA GURE GIZARTEAN DUGUN KONTSUMO MAILA MURRIZTEA INGURUMENA EZ HONDATZEKO / ES IMPRESCINDIBLE REDUCIR EL NIVEL DE CONSUMO EN NUESTRA SOCIEDAD PARA EVITAR EL DETERIORO DEL MEDIO AMBIENTE										
Guztiz ados / Totalmente de acuerdo	63	61	63	71	54	68	61	59	63	68
Gehienbat ados / Más bien de acuerdo	26	28	26	18	36	22	26	28	29	21
Gehienbat kontra / Más bien en desacuerdo	5	5	5	4	5	6	4	6	4	7
Guztiz kontra / Totalmente en desacuerdo	2	1	2	2	2	1	3	2	2	1
Ed-Ee / Ns-Nc	4	5	3	5	3	3	5	6	3	3
PRODUKTU BATZUK NAHITA PRODUZITZEN DIRA DENBORA GUTXIAN HONDATU DAITEZEN, BESTE BAT EROSI BEHAR IZATEKO / ALGUNOS PRODUCTOS SE FABRICAN INTENCIONADAMENTE PARA QUE SE ESTROPEEN AL POCO TIEMPO Y HAYA QUE SUSTITUIRLOS POR OTROS										
Guztiz ados / Totalmente de acuerdo	64	61	67	59	61	66	65	63	63	69
Gehienbat ados / Más bien de acuerdo	23	23	22	37	30	21	22	23	24	21
Gehienbat kontra / Más bien en desacuerdo	4	5	3	2	2	4	5	4	4	3
Guztiz kontra / Totalmente en desacuerdo	2	2	2	0	1	1	3	1	3	2
Ed-Ee / Ns-Nc	7	9	5	3	6	8	6	9	6	6
Ehuneko bertikalak / Porcentajes verticales	100	100	100	100	100	100	100	100	100	100
n (absolutu haztatu gabeak) / n (absolutos sin ponderar)	(1750)	(643)	(1000)	(79)	(378)	(700)	(672)	(590)	(692)	(468)

(...)

ORAIN GAI DESBERDIN BATI BURUZ HITZ EGINO DUGU. ESADAZU, MESEDEZ, ONDOREN IRAKURRIKO DIZKIZUDAN ESALDIETAKO BAKOITZARI BURUZ, GUZTIZ ADOS ZAUDEN, GEHIEN BAT ADOS, GEHIEN BAT KONTRA ALA GUZTIZ KONTRA: /
VAMOS A PASAR AHORA A UN TEMA DIFERENTE. POR FAVOR DÍGAME SOBRE LAS FRASES QUE LE VOY A LEER A CONTINUACIÓN, SI ESTÁ TOTALMENTE DE ACUERDO, MÁS BIEN DE ACUERDO, MÁS BIEN EN DESACUERDO O TOTALMENTE EN DESACUERDO:

(...)

	Guztira / Total	KLASE SOZIALA / CLASE SOCIAL			UDALERRIAREN TAMAINA / TAMAÑO DE MUNICIPIO			IKASKETAK / ESTUDIOS		
		Baxua / Baja	Erdikoa / Media	Altua / Alta	Txikia / Pequeño	Ertaina / Mediano	Hiriburua / Capital	< 1. Mailakoak / < Primarios	2. mailakoak edo LH / Secundarios o FP	Goi-mailakoak / Superiores
GURE EROSKETA ERABAKIEKIN ERAGIN DEZAKEGU ENPRESEK MODU ARDURATSUAGOAN PRODUZITZEA / CON NUESTRAS DECISIONES DE COMPRA PODEMOS HACER QUE LAS EMPRESAS PRODUZCAN DE FORMA MÁS RESPONSABLE										
Guztiz ados / Totalmente de acuerdo	55	53	55	67	49	59	54	52	55	58
Gehienbat ados / Más bien de acuerdo	30	30	31	22	35	29	30	32	30	29
Gehienbat kontra / Más bien en desacuerdo	7	7	7	7	8	7	7	6	8	8
Guztiz kontra / Totalmente en desacuerdo	2	2	3	0	3	2	3	1	3	3
Ed-Ee / Ns-Nc	5	7	4	4	4	4	6	8	4	2
INGURUMENA ERRESPETATZEN DUTEN PRODUKTUAK GARESTIAGOAK DIRA / LOS PRODUCTOS RESPETUOSOS CON EL MEDIO AMBIENTE SON MÁS CAROS										
Guztiz ados / Totalmente de acuerdo	46	47	46	47	40	52	43	48	48	42
Gehienbat ados / Más bien de acuerdo	30	28	31	36	30	27	33	29	29	33
Gehienbat kontra / Más bien en desacuerdo	12	13	12	7	15	10	12	9	12	15
Guztiz kontra / Totalmente en desacuerdo	2	2	3	2	3	1	3	1	3	2
Ed-Ee / Ns-Nc	9	10	9	9	12	9	8	13	8	7
JENDEAK EZER GUTXI EGIN DEZAKE INGURUMENAREN ALDE, ENPRESEK ETA GOBERNUEK EGIN BEHAR DUTE / LA GENTE PUEDE HACER POCO POR EL MEDIO AMBIENTE, SON LAS EMPRESAS Y LOS GOBIERNOS QUIENES TIENEN QUE ACTUAR										
Guztiz ados / Totalmente de acuerdo	23	22	24	23	14	28	23	28	21	19
Gehienbat ados / Más bien de acuerdo	24	27	22	20	31	22	23	26	25	21
Gehienbat kontra / Más bien en desacuerdo	30	28	31	42	36	29	27	26	31	33
Guztiz kontra / Totalmente en desacuerdo	18	15	19	12	14	16	22	10	20	24
Ed-Ee / Ns-Nc	5	7	5	4	6	5	6	9	4	3
Ehuneko bertikalak / Porcentajes verticales	100	100	100	100	100	100	100	100	100	100
n (absolutu haztatu gabeak) / n (absolutos sin ponderar)	(1750)	(643)	(1000)	(79)	(378)	(700)	(672)	(590)	(692)	(468)

2.1.2 – Produktuen iraupenaren araberako erosketak / Compra de productos según durabilidad

ORO HAR, ZUK ZEIN JOERA DUZU EROSKETAK EGITEAN: GARESTIAGOAK IZAN ARREN GEHIAGO IRAUNGO DUTEN PRODUKTUAK EROSTEA, ALA PRODUKTU MERKEAGOAK EROSTEA, DENBORA GUTXIAGO IRAUNGO DUTEN ARREN? /

EN GENERAL, ¿DIRÍA QUE UD. TIENDE A COMPRAR PRODUCTOS QUE AUNQUE SEAN MÁS CAROS DUREN MÁS TIEMPO, O PRODUCTOS MÁS BARATOS AUNQUE DUREN MENOS TIEMPO?

	Guztira / Total	LURRALDEA / TERRITORIO			SEXUA / SEXO		ADIN TALDEAK / GRUPOS DE EDAD			
		Araba	Bizkaia	Gipuzkoa	Gizona / Hombre	Emakumea / Mujer	18-29	30-45	46-64	≥ 65
Denbora gehiago iraungo duten produktu garestiagoak / Más caros que duren más tiempo	50	56	50	48	52	49	47	45	53	60
Merkeagoak, gutxiago iraungo duten arren / Más baratos aunque duren menos tiempo	18	24	15	21	17	20	21	20	16	15
Segun eta / Depende *	29	19	33	28	29	29	29	33	29	23
Ed-Ee / Ns-Nc	2	1	2	3	2	2	2	2	2	3
Ehuneko bertikalak / Porcentajes verticales	100	100	100	100	100	100	100	100	100	100
n (absolutu haztatu gabeak) / n (absolutos sin ponderar)	(1750)	(406)	(840)	(504)	(875)	(875)	(363)	(535)	(489)	(363)

	Guztira / Total	KLASE SOZIALA / CLASE SOCIAL			UDALERRIAREN TAMAINA / TAMAÑO DE MUNICIPIO			IKASKETAK / ESTUDIOS		
		Baxua / Baja	Erdikoa / Media	Altua / Alta	Txikia / Pequeño	Ertaina / Mediano	Hiriburua / Capital	< 1. Mailakoak / < Primarios	2. mailakoak edo LH / Secundarios o FP	Goi-mailakoak / Superiores
Denbora gehiago iraungo duten produktu garestiagoak / Más caros que duren más tiempo	50	42	54	63	52	47	54	51	46	55
Merkeagoak, gutxiago iraungo duten arren / Más baratos aunque duren menos tiempo	18	24	14	22	20	17	20	22	20	12
Segun eta / Depende *	29	31	29	11	25	35	25	24	33	31
Ed-Ee / Ns-Nc	2	2	2	4	4	2	2	3	1	2
Ehuneko bertikalak / Porcentajes verticales	100	100	100	100	100	100	100	100	100	100
n (absolutu haztatu gabeak) / n (absolutos sin ponderar)	(1750)	(643)	(1000)	(79)	(378)	(700)	(672)	(590)	(692)	(468)

* Erantzun aukera hau ez zitzaien irakurri inkestatuei / Esta opción de respuesta no se ha leído a las y los encuestados

2.1.3 – Erosketa bolumena / Volumen de compra

ORO HAR, ZEIN JOERA ESANGO ZENUKE DUZULA ZUK: BEHAR DUZUNA BAKARRIK EROSTEKO JOERA, BEHAR DUZUNA BAINO GEHIAGO EROSTEKOALA BEHAR DUZUNA BAINO GUTXIAGO EROSTEKOALA? / DIRÍA UD. QUE, EN GENERAL, ¿TIENDE UD. A COMPRAR SOLO LO QUE NECESITA, MÁS DE LO QUE NECESITA O MENOS DE LO QUE NECESITA?

	Guztira / Total	LURRALDEA / TERRITORIO			SEXUA / SEXO		ADIN TALDEAK / GRUPOS DE EDAD			
		Araba	Bizkaia	Gipuzkoa	Gizona / Hombre	Emakumea / Mujer	18-29	30-45	46-64	≥ 65
Behar duzuna bakarrik / Solo lo que necesita	67	69	65	70	71	64	56	66	66	84
Behar duzuna baino gehiago / Más de lo que necesita	27	24	29	25	25	29	36	27	29	12
Behar duzuna baino gutxiago / Menos de lo que necesita	3	4	2	3	2	3	4	3	2	2
Segun eta / Depende *	3	3	3	1	2	3	3	4	2	1
Ed-Ee / Ns-Nc	0	0	0	1	0	1	1	0	1	0
Ehuneko bertikalak / Porcentajes verticales	100	100	100	100	100	100	100	100	100	100
n (absolutu haztatu gabeak) / n (absolutos sin ponderar)	(1750)	(406)	(840)	(504)	(875)	(875)	(363)	(535)	(489)	(363)

	Guztira / Total	KLASE SOZIALA / CLASE SOCIAL			UDALERRIAREN TAMAINA / TAMAÑO DE MUNICIPIO			IKASKETAK / ESTUDIOS		
		Baxua / Baja	Erdikoa / Media	Altua / Alta	Txikia / Pequeño	Ertaina / Mediano	Hiriburua / Capital	< 1. Mailakoak / < Primarios	2. mailakoak edo LH / Secundarios o FP	Goi-mailakoak / Superiores
Behar duzuna bakarrik / Solo lo que necesita	67	72	65	53	71	65	67	77	65	58
Behar duzuna baino gehiago / Más de lo que necesita	27	21	30	38	25	29	25	17	30	36
Behar duzuna baino gutxiago / Menos de lo que necesita	3	4	2	6	2	3	4	3	3	3
Segun eta / Depende *	3	2	3	2	1	3	3	3	2	3
Ed-Ee / Ns-Nc	0	0	1	1	1	0	0	1	0	0
Ehuneko bertikalak / Porcentajes verticales	100	100	100	100	100	100	100	100	100	100
n (absolutu haztatu gabeak) / n (absolutos sin ponderar)	(1750)	(643)	(1000)	(79)	(378)	(700)	(672)	(590)	(692)	(468)

* Erantzun aukera hau ez zitzaien irakurri inkestatuei / Esta opción de respuesta no se ha leído a las y los encuestados

2.1.4 – Ingurumenarekiko errespetua duten produktuengatik gehiago ordaintzeko prestutasuna / Disposición a pagar más por productos respetuosos con el medio ambiente

ZEIN NEURRITAN EGONGO ZINATEKE PREST PRODUKTU BATEN TRUKE GEHIAGO ORDAINTEZKO, PRODUKTU HORI INGURUMENAREKIN ERRESPETU HANDIAGOKOA IZATEAGATIK? /
DÍGAME, POR FAVOR, EN QUÉ MEDIDA ESTARÍA UD. DISPUESTO/A A PAGAR MÁS POR UN PRODUCTO, A CONDICIÓN DE QUE FUERA MÁS RESPETUOSO CON EL MEDIO AMBIENTE:

	Guztira / Total	LURRALDEA / TERRITORIO			SEXUA / SEXO		ADIN TALDEAK / GRUPOS DE EDAD			
		Araba	Bizkaia	Gipuzkoa	Gizona / Hombre	Emakumea / Mujer	18-29	30-45	46-64	≥ 65
Prest egongo zinateke askoz gehiago ordaintzeko / Estaría dispuesto/a a pagar mucho más	13	18	11	15	14	13	10	15	17	11
Prest egongo zinateke pixka bat gehiago ordaintzeko, baina ez asko / Estaría dispuesto/a a pagar algo más, pero no mucho	60	48	66	56	61	59	64	56	60	63
Ez zinateke prest egongo arrazoi horregatik gehiago ordaintzeko / No estaría dispuesto/a a pagar más por ese motivo	18	24	15	20	17	18	19	21	15	14
Segun eta / Depende *	6	8	6	6	6	6	5	6	6	9
Ed-Ee / Ns-Nc	2	2	2	3	2	3	2	2	2	3
Ehuneko bertikalak / Porcentajes verticales	100	100	100	100	100	100	100	100	100	100
n (absolutu haztatu gabeak) / n (absolutos sin ponderar)	(1750)	(406)	(840)	(504)	(875)	(875)	(363)	(535)	(489)	(363)

	Guztira / Total	KLASE SOZIALA / CLASE SOCIAL			UDALERRIAREN TAMAINA / TAMAÑO DE MUNICIPIO			IKASKETAK / ESTUDIOS		
		Baxua / Baja	Erdikoa / Media	Altua / Alta	Txikia / Pequeño	Ertaina / Mediano	Hiriburua / Capital	< 1. Mailakoak / < Primarios	2. mailakoak edo LH / Secundarios o FP	Goi-mailakoak / Superiores
Prest egongo zinateke askoz gehiago ordaintzeko / Estaría dispuesto/a a pagar mucho más	13	10	15	26	14	14	12	12	12	19
Prest egongo zinateke pixka bat gehiago ordaintzeko, baina ez asko / Estaría dispuesto/a a pagar algo más, pero no mucho	60	56	64	47	55	65	57	56	61	64
Ez zinateke prest egongo arrazoi horregatik gehiago ordaintzeko / No estaría dispuesto/a a pagar más por ese motivo	18	24	13	20	18	13	23	21	20	11
Segun eta / Depende *	6	7	6	5	8	6	6	8	6	4
Ed-Ee / Ns-Nc	2	3	2	2	5	2	1	3	2	2
Ehuneko bertikalak / Porcentajes verticales	100	100	100	100	100	100	100	100	100	100
n (absolutu haztatu gabeak) / n (absolutos sin ponderar)	(1750)	(643)	(1000)	(79)	(378)	(700)	(672)	(590)	(692)	(468)

* Erantzun aukera hau ez zitzaizen irakurri inkestatuei / Esta opción de respuesta no se ha leído a las y los encuestados

2.1.5 – Ingurumen, gizarte edo etika irizpideak erosketetan / Criterios medioambientales, sociales o éticos en la compra

ESADAZU, MESEDEZ, ONDOKO PRODUKTUAK EROSTERA EDO KONTRATATZERA JOATEN ZARENEAN, AUKERATU BEHAR DUZUNEAN, ZEIN MAIZTASUNEKIN IZATEN DITUZU KONTUAN INGURUMEN ARRAZOIAK, EDO ARRAZOI SOZIAL EDO ETIKOAK? / DIGAME, POR FAVOR, CUANDO VA UD A COMPRAR O CONTRATAR LOS SIGUIENTES PRODUCTOS ¿CON QUÉ FRECUENCIA DIRÍA QUE, AL ELEGIR, TIENE EN CUENTA MOTIVOS MEDIOAMBIENTALES, SOCIALES O ÉTICOS?

	Guztira / Total	LURRALDEA / TERRITORIO			SEXUA / SEXO		ADIN TALDEAK / GRUPOS DE EDAD				
		Araba	Bizkaia	Gipuzkoa	Gizona / Hombre	Emakumea / Mujer	18-29	30-45	46-64	≥ 65	
ETXETRESNA ELEKTRIKOAK / ELECTRODOMÉSTICOS	(la) beti / (Casi) siempre	19	25	18	19	18	20	14	21	21	17
	Askotan / Habitualmente	24	19	26	25	23	26	14	25	28	26
	Batzuetan / A veces	17	11	17	19	16	18	21	18	14	14
	Gutxitan / Con poca frecuencia	12	11	9	16	11	13	11	7	15	15
	(la) inoiz ez / (Casi) nunca	26	34	30	18	30	22	37	27	19	26
	Ed-Ee / Ns-Nc	2	1	1	3	2	1	3	1	2	2
n (absolutu haztatu gabeak) / n (absolutos sin ponderar)	(1534)	(348)	(724)	(462)	(772)	(762)	(240)	(500)	(473)	(321)	
JANARIA EDO ELIKAGAIK / ALIMENTOS	(la) beti / (Casi) siempre	12	16	9	14	12	12	9	13	14	12
	Askotan / Habitualmente	23	18	24	22	21	24	23	20	25	23
	Batzuetan / A veces	24	21	25	24	23	26	24	25	25	22
	Gutxitan / Con poca frecuencia	15	17	13	17	14	16	13	16	14	17
	(la) inoiz ez / (Casi) nunca	25	27	28	20	28	22	30	25	21	25
	Ed-Ee / Ns-Nc	1	1	1	2	1	1	1	1	1	1
n (absolutu haztatu gabeak) / n (absolutos sin ponderar)	(1704)	(391)	(817)	(496)	(849)	(855)	(339)	(531)	(488)	(346)	
KOTXE BAT / UN COCHE	(la) beti / (Casi) siempre	13	16	14	10	13	12	12	13	13	11
	Askotan / Habitualmente	19	13	18	22	18	19	20	16	23	16
	Batzuetan / A veces	17	17	13	21	18	15	15	18	18	15
	Gutxitan / Con poca frecuencia	16	15	12	21	14	18	14	14	16	22
	(la) inoiz ez / (Casi) nunca	33	36	41	21	33	32	34	37	28	31
	Ed-Ee / Ns-Nc	3	3	3	4	4	3	4	3	3	6
n (absolutu haztatu gabeak) / n (absolutos sin ponderar)	(1231)	(295)	(544)	(392)	(694)	(537)	(213)	(427)	(376)	(215)	
GARBIKETARAKO PRODUKTUAK / PRODUCTOS DE LIMPIEZA	(la) beti / (Casi) siempre	9	13	9	8	9	10	8	8	11	10
	Askotan / Habitualmente	15	17	15	14	15	16	12	15	18	16
	Batzuetan / A veces	21	17	19	25	21	21	16	22	24	19
	Gutxitan / Con poca frecuencia	20	19	18	23	18	21	21	18	18	23
	(la) inoiz ez / (Casi) nunca	34	32	38	29	36	32	40	37	28	31
	Ed-Ee / Ns-Nc	2	1	1	2	2	1	4	0	1	2
Ehuneko bertikalak / Porcentajes verticales	100	100	100	100	100	100	100	100	100	100	
n (absolutu haztatu gabeak) / n (absolutos sin ponderar)	(1643)	(376)	(781)	(486)	(805)	(838)	(305)	(519)	(482)	(337)	

(...)

Produktu bakoitza erosterakoan jarraitzen dituzten irizpideei buruz galdetu zaie bakarrik produktu bakoitza erosten dutela esan dutenei: etxetresna elektrikoak %87, janaria %97, kotxea %70, garbiketarako produktuak %94 / Únicamente se ha preguntado sobre los criterios de compra de cada producto a quienes dicen que compran cada uno de ellos: electrodomésticos 87%, alimentos 97%, coche 70%, productos de limpieza 94%

ESADAZU, MESEDEZ, ONDOKO PRODUKTUAK EROSTERA EDO KONTRATATZERA JOATEN ZARENEAN, AUKERATU BEHAR DUZUNEAN, ZEIN MAIZTASUNEKIN IZATEN DITUZU KONTUAN INGURUMEN ARRAZOIAK, EDO ARRAZOI SOZIAL EDO ETIKOAK? / DÍGAME, POR FAVOR, CUANDO VA UD A COMPRAR O CONTRATAR LOS SIGUIENTES PRODUCTOS ¿CON QUÉ FRECUENCIA DIRÍA QUE, AL ELEGIR, TIENE EN CUENTA MOTIVOS MEDIOAMBIENTALES, SOCIALES O ÉTICOS?

(...)

	Guztira / Total	LURRALDEA / TERRITORIO			SEXUA / SEXO		ADIN TALDEAK / GRUPOS DE EDAD				
		Araba	Bizkaia	Gipuzkoa	Gizona / Hombre	Emakumea / Mujer	18-29	30-45	46-64	≥ 65	
ARROPA / ROPA	(la) beti / (Casi) siempre	6	11	5	6	6	6	6	7	5	
	Askotan / Habitualmente	12	12	11	14	13	12	9	11	13	
	Batzuetan / A veces	18	13	17	22	15	21	19	20	16	
	Gutxitan / Con poca frecuencia	18	20	16	21	18	19	17	15	21	
	(la) inoiz ez / (Casi) nunca	44	44	50	35	47	41	47	48	37	43
	Ed-Ee / Ns-Nc	1	1	1	2	1	1	2	0	1	2
n (absolutu haztatu gabeak) / n (absolutos sin ponderar)	(1708)	(390)	(824)	(494)	(854)	(854)	(357)	(528)	(480)	(343)	
BIDAIA BAT / UN VIAJE	(la) beti / (Casi) siempre	5	10	4	4	5	5	5	5	3	
	Askotan / Habitualmente	8	8	7	10	8	8	10	7	7	
	Batzuetan / A veces	12	11	10	15	11	13	14	12	11	
	Gutxitan / Con poca frecuencia	16	13	14	21	17	16	15	15	21	
	(la) inoiz ez / (Casi) nunca	55	57	62	44	56	54	54	59	51	55
	Ed-Ee / Ns-Nc	4	2	2	7	3	4	3	2	4	6
n (absolutu haztatu gabeak) / n (absolutos sin ponderar)	(1435)	(322)	(660)	(453)	(739)	(696)	(291)	(473)	(426)	(245)	
TELEFONO MUGIKOR BAT / UN TELÉFONO MÓVIL	(la) beti / (Casi) siempre	5	11	4	6	5	6	6	6	4	
	Askotan / Habitualmente	8	8	8	10	9	7	6	6	12	
	Batzuetan / A veces	9	8	6	13	9	9	9	9	7	
	Gutxitan / Con poca frecuencia	15	16	11	19	13	16	12	13	17	
	(la) inoiz ez / (Casi) nunca	60	54	70	48	61	60	65	65	55	53
	Ed-Ee / Ns-Nc	2	2	1	4	3	2	2	1	4	4
Ehuneko bertikalak / Porcentajes verticales	100	100	100	100	100	100	100	100	100	100	
n (absolutu haztatu gabeak) / n (absolutos sin ponderar)	(1602)	(365)	(753)	(484)	(817)	(785)	(351)	(518)	(456)	(277)	

Produktu bakoitza erosterakoan jarraitzen dituzten irizpideei buruz galdetu zaie bakarrik produktu bakoitza erosten dutela esan dutenei: arropa %98, bidaiak %82 eta telefono mugikorra %92 / Únicamente se ha preguntado sobre los criterios de compra de cada producto a quienes dicen que compran cada uno de ellos: ropa 98%, viajes 82% y teléfono móvil 92%

ESADAZU, MESEDEZ, ONDOKO PRODUKTUAK EROSTERA EDO KONTRATATZERA JOATEN ZARENEAN, AUKERATU BEHAR DUZUNEAN, ZEIN MAITASUNEKIN IZATEN DITUZU KONTUAN INGURUMEN ARRAZOIAK, EDO ARRAZOI SOZIAL EDO ETIKOAK? / DÍGAME, POR FAVOR, CUANDO VA UD A COMPRAR O CONTRATAR LOS SIGUIENTES PRODUCTOS ¿CON QUÉ FRECUENCIA DIRÍA QUE, AL ELEGIR, TIENE EN CUENTA MOTIVOS MEDIOAMBIENTALES, SOCIALES O ÉTICOS?

	Guztira / Total	KLASE SOZIALA / CLASE SOCIAL			UDALERRIAREN TAMAINA / TAMAÑO DE MUNICIPIO			IKASKETAK / ESTUDIOS			
		Baxua / Baja	Erdikoa / Media	Altua / Alta	Txikia / Pequeño	Ertaina / Mediano	Hiriburua / Capital	< 1. Mailakoak / < Primarios	2. mailakoak edo LH / Secundarios o FP	Goi-mailakoak / Superiores	
ETXETRESNA ELEKTRIKOAK / ELECTRODOMÉSTICOS	(la) beti / (Casi) siempre	19	18	21	18	21	16	23	15	19	26
	Askotan / Habitualmente	24	23	25	30	23	25	25	22	24	28
	Batzuetan / A veces	17	15	19	10	20	19	12	16	17	18
	Gutxitan / Con poca frecuencia	12	13	11	6	16	13	7	14	12	7
	(la) inoiz ez / (Casi) nunca	26	31	22	33	17	26	32	30	27	20
	Ed-Ee / Ns-Nc	2	1	2	2	3	2	1	3	1	2
n (absolutu haztatu gabeak) / n (absolutos sin ponderar)	(1534)	(559)	(884)	(67)	(330)	(639)	(565)	(514)	(584)	(436)	
JANARIA EDO ELIKAGAIAK / ALIMENTOS	(la) beti / (Casi) siempre	12	9	14	18	12	13	12	11	9	18
	Askotan / Habitualmente	23	19	26	14	24	22	23	17	23	29
	Batzuetan / A veces	24	23	26	16	28	23	23	23	26	23
	Gutxitan / Con poca frecuencia	15	17	14	14	17	17	12	18	16	9
	(la) inoiz ez / (Casi) nunca	25	31	20	36	17	25	30	30	25	19
	Ed-Ee / Ns-Nc	1	1	1	1	3	0	1	1	0	2
n (absolutu haztatu gabeak) / n (absolutos sin ponderar)	(1704)	(629)	(971)	(76)	(368)	(680)	(656)	(569)	(670)	(465)	
KOTXE BAT / UN COCHE	(la) beti / (Casi) siempre	13	7	15	17	10	12	15	10	12	16
	Askotan / Habitualmente	19	15	19	30	21	17	19	13	19	23
	Batzuetan / A veces	17	21	15	11	21	17	14	16	18	16
	Gutxitan / Con poca frecuencia	16	16	17	6	21	18	9	18	16	14
	(la) inoiz ez / (Casi) nunca	33	36	31	34	23	33	39	38	33	27
	Ed-Ee / Ns-Nc	3	4	3	2	4	3	4	4	3	4
n (absolutu haztatu gabeak) / n (absolutos sin ponderar)	(1231)	(411)	(747)	(58)	(286)	(511)	(434)	(357)	(501)	(373)	
GARBIKETARAKO PRODUKTUAK / PRODUCTOS DE LIMPIEZA	(la) beti / (Casi) siempre	9	7	10	9	8	10	9	9	8	10
	Askotan / Habitualmente	15	14	16	13	16	16	14	11	16	19
	Batzuetan / A veces	21	18	22	19	22	21	20	20	20	22
	Gutxitan / Con poca frecuencia	20	20	20	15	23	21	15	21	19	18
	(la) inoiz ez / (Casi) nunca	34	38	30	37	27	32	41	36	35	29
	Ed-Ee / Ns-Nc	2	1	2	6	3	1	1	2	1	2
Ehuneko bertikalak / Porcentajes verticales	100	100	100	100	100	100	100	100	100	100	
n (absolutu haztatu gabeak) / n (absolutos sin ponderar)	(1643)	(612)	(928)	(75)	(356)	(661)	(626)	(554)	(635)	(454)	

(...)

Produktu bakoitza erosterakoan jarraitzen dituzten irizpideei buruz galdetu zaie bakarrik produktu bakoitza erosten dutela esan dutenei: etxetresna elektrikoak %87, janaria %97, kotxea %70, garbiketarako produktuak %94 / Únicamente se ha preguntado sobre los criterios de compra de cada producto a quienes dicen que compran cada uno de ellos: electrodomésticos 87%, alimentos 97%, coche 70%, productos de limpieza 94%

ESADAZU, MESEDEZ, ONDOKO PRODUKTUAK EROSTERA EDO KONTRATATZERA JOATEN ZARENEAN, AUKERATU BEHAR DUZUNEAN, ZEIN MAITASUNEKIN IZATEN DITUZU KONTUAN INGURUMEN ARRAZOIAK, EDO ARRAZOI SOZIAL EDO ETIKOAK? / DÍGAME, POR FAVOR, CUANDO VA UD A COMPRAR O CONTRATAR LOS SIGUIENTES PRODUCTOS ¿CON QUÉ FRECUENCIA DIRÍA QUE, AL ELEGIR, TIENE EN CUENTA MOTIVOS MEDIOAMBIENTALES, SOCIALES O ÉTICOS?

(...)

	Guztira / Total	KLASE SOZIALA / CLASE SOCIAL			UDALERRIAREN TAMAINA / TAMAÑO DE MUNICIPIO			IKASKETAK / ESTUDIOS			
		Baxua / Baja	Erdikoa / Media	Altua / Alta	Txikia / Pequeño	Ertaina / Mediano	Hiriburua / Capital	< 1. Mailakoak / < Primarios	2. mailakoak edo LH / Secundarios o FP	Goi-mailakoak / Superiores	
ARROPA / ROPA	(la) beti / (Casi) siempre	6	5	8	4	6	5	7	4	6	8
	Askotan / Habitualmente	12	9	14	10	12	11	13	9	12	16
	Batzuetan / A veces	18	18	19	14	21	20	14	18	17	20
	Gutxitan / Con poca frecuencia	18	19	19	14	23	19	15	20	19	16
	(la) inoiz ez / (Casi) nunca	44	49	40	58	35	44	50	46	46	39
	Ed-Ee / Ns-Nc	1	1	1	1	3	1	0	2	1	1
n (absolutu haztatu gabeak) / n (absolutos sin ponderar)	(1708)	(625)	(979)	(76)	(372)	(685)	(651)	(568)	(677)	(463)	
BIDAIA BAT / UN VIAJE	(la) beti / (Casi) siempre	5	3	6	3	5	5	4	4	5	5
	Askotan / Habitualmente	8	6	9	2	6	10	6	4	9	11
	Batzuetan / A veces	12	14	12	6	14	13	11	10	13	14
	Gutxitan / Con poca frecuencia	16	17	17	12	25	17	11	18	17	15
	(la) inoiz ez / (Casi) nunca	55	57	52	76	45	52	64	59	53	52
	Ed-Ee / Ns-Nc	4	3	4	1	5	3	4	5	3	3
n (absolutu haztatu gabeak) / n (absolutos sin ponderar)	(1435)	(483)	(863)	(66)	(302)	(589)	(544)	(428)	(586)	(421)	
TELEFONO MUGIKOR BAT / UN TELÉFONO MÓVIL	(la) beti / (Casi) siempre	5	6	6	3	5	5	7	5	5	6
	Askotan / Habitualmente	8	6	9	8	7	9	8	7	8	10
	Batzuetan / A veces	9	9	9	6	12	10	5	10	7	10
	Gutxitan / Con poca frecuencia	15	13	16	10	18	17	9	16	14	14
	(la) inoiz ez / (Casi) nunca	60	63	57	71	53	57	68	58	63	58
	Ed-Ee / Ns-Nc	2	3	2	2	4	2	2	4	2	2
Ehuneko bertikalak / Porcentajes verticales	100	100	100	100	100	100	100	100	100	100	
n (absolutu haztatu gabeak) / n (absolutos sin ponderar)	(1602)	(572)	(931)	(72)	(336)	(653)	(613)	(486)	(666)	(450)	

Produktu bakoitza erosterakoan jarraitzen dituzten irizpideei buruz galdetu zaie bakarrik produktu bakoitza erosten dutela esan dutenei: etxetresna elektrikoak %87, janaria %97, kotxea %70, garbiketarako produktuak %94, arropa %98, bidaiak %82 eta telefono mugikorra %92 / Únicamente se ha preguntado sobre los criterios de compra de cada producto a quienes dicen que compran cada uno de ellos: ropa 98%, viajes 82% y teléfono móvil 92%

2.2 – Elikadura / Alimentación

2.2.1 – Elikagaiak erosteko irizpideak / Criterios para la compra de alimentos

ZEHAZKI ELIKAGAIK EROSTEN DITUZUNEAN, ESADAZU, MESEDEZ, ZEIN MAIZTASUNEKIN HARTZEN DITUZUN KONTUAN ONDOKO ASPEKTUAK: / CONCRETAMENTE CUANDO COMPRA ALIMENTOS, DÍGAME, POR FAVOR, CON QUÉ FRECUENCIA SUELE TENER EN CUENTA LOS SIGUIENTES ASPECTOS:

	Guztira / Total	LURRALDEA / TERRITORIO			SEXUA / SEXO		ADIN TALDEAK / GRUPOS DE EDAD			
		Araba	Bizkaia	Gipuzkoa	Gizona / Hombre	Emakumea / Mujer	18-29	30-45	46-64	≥ 65
OSAGAIK OSASUNGARRIAK IZATEA / QUE LOS INGREDIENTES SEAN SALUDABLES										
Beti edo ia beti / Siempre o casi siempre	42	43	40	46	41	44	36	40	48	46
Askotan / Habitualmente	36	33	39	32	34	38	36	34	35	41
Batzuetan / A veces	13	14	14	13	16	11	16	17	10	8
Gutxitan / Con poca frecuencia	3	7	2	3	4	3	4	3	4	2
Inoiz edo ia inoiz ez / Nunca o casi nunca	4	4	4	3	5	3	7	4	2	2
Ed-Ee / Ns-Nc	1	0	1	2	1	1	2	1	1	0
n (absolutu haztatu gabeak) / n (absolutos sin ponderar)	(1709)	(391)	(824)	(494)	(848)	(861)	(346)	(531)	(485)	(347)
KALORIA, KOIPE EDO AZUKRE GUTXI IZATEA / QUE TENGA POCAS CALORÍAS, GRASA Y/O AZÚCAR										
Beti edo ia beti / Siempre o casi siempre	35	32	33	41	33	38	30	33	39	41
Askotan / Habitualmente	30	22	33	29	30	31	28	31	31	32
Batzuetan / A veces	19	25	19	17	20	19	22	21	16	18
Gutxitan / Con poca frecuencia	7	11	6	6	8	5	7	7	8	5
Inoiz edo ia inoiz ez / Nunca o casi nunca	7	10	8	5	8	6	12	7	6	4
Ed-Ee / Ns-Nc	1	1	0	2	1	1	2	1	0	1
n (absolutu haztatu gabeak) / n (absolutos sin ponderar)	(1703)	(389)	(822)	(492)	(846)	(857)	(344)	(529)	(484)	(346)
BERTAKO EDO INGURUNE HURBILEKO PRODUKTUA IZATEA / QUE SEAN PRODUCTOS LOCALES O DEL ENTORNO CERCANO										
Beti edo ia beti / Siempre o casi siempre	27	33	23	30	26	27	21	24	30	32
Askotan / Habitualmente	34	25	35	36	34	34	33	31	37	35
Batzuetan / A veces	25	22	26	24	25	25	25	28	23	23
Gutxitan / Con poca frecuencia	6	12	6	5	7	6	8	8	4	5
Inoiz edo ia inoiz ez / Nunca o casi nunca	8	7	10	4	7	8	12	8	5	4
Ed-Ee / Ns-Nc	1	1	1	2	1	1	2	1	0	1
Ehuneko bertikalak / Porcentajes verticales	100	100	100	100	100	100	100	100	100	100
n (absolutu haztatu gabeak) / n (absolutos sin ponderar)	(1708)	(392)	(824)	(492)	(849)	(859)	(345)	(530)	(486)	(347)

Galdera hau egin zaie bakarrik elikagaiak erosten dituztenei (%97) eta azken galderaren kasuan, animalia jatorriko produktuak erosten dituztenei (%96) / Esta pregunta se ha realizado únicamente a quienes compran alimentos (97%), y, en el caso de la última pregunta, a quienes compran productos de origen animal (96%)

(...)

ZEHAZKI ELIKAGAIK EROSTEN DITUZUNEAN, ESADAZU, MESEDEZ, ZEIN MAIZTASUNEKIN HARTZEN DITUZUN KONTUAN ONDOKO ASPEKTUAK: /
CONCRETAMENTE CUANDO COMPRA ALIMENTOS, DÍGAME, POR FAVOR, CON QUÉ FRECUENCIA SUELE TENER EN CUENTA LOS SIGUIENTES ASPECTOS:

(...)

	Guztira / Total	LURRALDEA / TERRITORIO			SEXUA / SEXO		ADIN TALDEAK / GRUPOS DE EDAD			
		Araba	Bizkaia	Gipuzkoa	Gizona / Hombre	Emakumea / Mujer	18-29	30-45	46-64	≥ 65
ONTZI EDO BILTZEKO MATERIAL GUTXI IZATEA / QUE SEAN PRODUCTOS POCO ENVASADOS O EMPAQUETADOS										
Beti edo ia beti / Siempre o casi siempre	21	21	19	25	21	22	20	23	22	19
Askotan / Habitualmente	28	19	30	28	26	30	28	25	29	30
Batzuetan / A veces	29	32	30	26	29	28	26	30	30	27
Gutxitan / Con poca frecuencia	10	13	8	11	10	9	9	10	10	10
Inoiz edo ia inoiz ez / Nunca o casi nunca	12	14	13	9	13	11	16	11	9	12
Ed-Ee / Ns-Nc	1	0	1	2	1	1	2	1	0	1
n (absolutu haztatu gabeak) / n (absolutos sin ponderar)	(1707)	(392)	(823)	(492)	(847)	(860)	(345)	(531)	(486)	(345)
ANIMALIA JATORRIKO PRODUKTUETAN, ANIMALIA BALDINTZA EGOKIETAN HAZI ETA HILDAKOA IZATEA / EN PRODUCTOS DE ORIGEN ANIMAL, QUE EL ANIMAL SE HAYA CRIADO Y SACRIFICADO EN CONDICIONES ADECUADAS										
Beti edo ia beti / Siempre o casi siempre	17	22	17	16	18	16	13	18	19	19
Askotan / Habitualmente	21	17	20	26	21	22	17	20	25	23
Batzuetan / A veces	20	22	17	24	19	21	21	20	21	17
Gutxitan / Con poca frecuencia	15	18	16	12	15	16	17	15	14	16
Inoiz edo ia inoiz ez / Nunca o casi nunca	20	16	24	16	23	18	26	21	16	21
Ed-Ee / Ns-Nc	5	5	6	4	5	6	6	6	5	5
Ehuneko bertikalak / Porcentajes verticales	100	100	100	100	100	100	100	100	100	100
n (absolutu haztatu gabeak) / n (absolutos sin ponderar)	(1675)	(386)	(806)	(483)	(835)	(840)	(337)	(518)	(484)	(336)

Galdera hau egin zaie bakarrik elikagaiak erosten dituztenei (%97) eta azken galderaren kasuan, animalia jatorriko produktuak erosten dituztenei (%96) /
Esta pregunta se ha realizado únicamente a quienes compran alimentos (97%), y, en el caso de la última pregunta, a quienes compran productos de origen animal (96%)

ZEHAZKI ELIKAGAIAK EROSTEN DITUZUNEAN, ESADAZU, MESEDEZ, ZEIN MAIZTASUNEKIN HARTZEN DITUZUN KONTUAN ONDOKO ASPEKTUAK: /
CONCRETAMENTE CUANDO COMPRA ALIMENTOS, DÍGAME, POR FAVOR, CON QUÉ FRECUENCIA SUELE TENER EN CUENTA LOS SIGUIENTES ASPECTOS:

	Guztira / Total	KLASE SOZIALA / CLASE SOCIAL			UDALERRIAREN TAMAINA / TAMAÑO DE MUNICIPIO			IKASKETAK / ESTUDIOS		
		Baxua / Baja	Erdikoa / Media	Altua / Alta	Txikia / Pequeño	Ertaina / Mediano	Hiriburua / Capital	< 1. Mailakoak / < Primarios	2. mailakoak edo LH / Secundarios o FP	Goi-mailakoak / Superiores
OSAGIAK OSASUNGARRIAK IZATEA / QUE LOS INGREDIENTES SEAN SALUDABLES										
Beti edo ia beti / Siempre o casi siempre	42	36	46	46	34	42	48	40	40	49
Askotan / Habitualmente	36	37	36	36	45	36	31	34	38	36
Batzuetan / A veces	13	16	13	8	12	16	12	15	15	9
Gutxitan / Con poca frecuencia	3	5	2	4	4	2	4	4	3	2
Inoiz edo ia inoiz ez / Nunca o casi nunca	4	5	3	5	2	4	5	5	3	3
Ed-Ee / Ns-Nc	1	2	0	2	3	0	1	1	1	1
n (absolutu haztatu gabeak) / n (absolutos sin ponderar)	(1709)	(629)	(977)	(75)	(368)	(685)	(656)	(571)	(671)	(467)
KALORIA, KOIPE EDO AZUKRE GUTXI IZATEA / QUE TENGA POCAS CALORÍAS, GRASA Y/O AZÚCAR										
Beti edo ia beti / Siempre o casi siempre	35	31	38	45	29	34	41	34	33	41
Askotan / Habitualmente	30	28	33	23	37	32	24	28	30	34
Batzuetan / A veces	19	22	19	11	19	21	17	20	22	15
Gutxitan / Con poca frecuencia	7	9	5	9	7	6	7	8	7	5
Inoiz edo ia inoiz ez / Nunca o casi nunca	7	9	6	11	5	6	10	8	8	5
Ed-Ee / Ns-Nc	1	1	0	2	3	0	0	1	1	0
n (absolutu haztatu gabeak) / n (absolutos sin ponderar)	(1703)	(627)	(973)	(75)	(367)	(684)	(652)	(568)	(669)	(466)
BERTAKO EDO INGURUNE HURBILEKO PRODUKTUA IZATEA / QUE SEAN PRODUCTOS LOCALES O DEL ENTORNO CERCANO										
Beti edo ia beti / Siempre o casi siempre	27	24	29	22	25	27	27	26	25	30
Askotan / Habitualmente	34	28	37	41	39	35	30	27	36	40
Batzuetan / A veces	25	28	23	23	25	25	24	27	25	22
Gutxitan / Con poca frecuencia	6	9	5	6	5	6	7	8	7	4
Inoiz edo ia inoiz ez / Nunca o casi nunca	8	10	6	5	4	7	11	10	8	4
Ed-Ee / Ns-Nc	1	1	1	2	3	1	0	1	1	1
Ehuneko bertikalak / Porcentajes verticales	100	(629)	(976)	(75)	100	100	100	100	100	100
n (absolutu haztatu gabeak) / n (absolutos sin ponderar)	(1708)	(406)	(840)	(504)	(367)	(686)	(655)	(570)	(673)	(465)

Galdera hau egin zaie bakarrik elikagaiak erosten dituztenei (%97) eta azken galderaren kasuan, animalia jatorriko produktuak erosten dituztenei (%96) /

Esta pregunta se ha realizado únicamente a quienes compran alimentos (97%), y, en el caso de la última pregunta, a quienes compran productos de origen animal (96%)

(...)

ZEHAZKI ELIKAGAIAK EROSTEN DITUZUNEAN, ESADAZU, MESEDEZ, ZEIN MAIZTASUNEKIN HARTZEN DITUZUN KONTUAN ONDOKO ASPEKTUAK: /
CONCRETAMENTE CUANDO COMPRA ALIMENTOS, DÍGAME, POR FAVOR, CON QUÉ FRECUENCIA SUELE TENER EN CUENTA LOS SIGUIENTES ASPECTOS:

(...)

	Guztira / Total	KLASE SOZIALA / CLASE SOCIAL			UDALERRIAREN TAMAINA / TAMAÑO DE MUNICIPIO			IKASKETAK / ESTUDIOS		
		Baxua / Baja	Erdikoa / Media	Altua / Alta	Txikia / Pequeño	Ertaina / Mediano	Hiriburua / Capital	< 1. Mailakoak / < Primarios	2. mailakoak edo LH / Secundarios o FP	Goi-mailakoak / Superiores
ONTZI EDO BILTZEKO MATERIAL GUTXI IZATEA / QUE SEAN PRODUCTOS POCO ENVASADOS O EMPAQUETADOS										
Beti edo ia beti / Siempre o casi siempre	21	17	24	29	16	22	24	19	20	26
Askotan / Habitualmente	28	26	29	18	34	30	22	25	30	28
Batzuetan / A veces	29	29	29	35	28	30	28	28	29	29
Gutxitan / Con poca frecuencia	10	13	7	8	11	9	9	11	9	8
Inoiz edo ia inoiz ez / Nunca o casi nunca	12	14	10	8	8	10	17	16	11	8
Ed-Ee / Ns-Nc	1	2	1	2	3	1	0	1	1	1
n (absolutu haztatu gabeak) / n (absolutos sin ponderar)	(1707)	(628)	(976)	(75)	(367)	(684)	(656)	(569)	(672)	(466)
ANIMALIA JATORRIKO PRODUKTUETAN, ANIMALIA BALDINTZA EGOKIETAN HAZI ETA HILDAKOA IZATEA / EN PRODUCTOS DE ORIGEN ANIMAL, QUE EL ANIMAL SE HAYA CRIADO Y SACRIFICADO EN CONDICIONES ADECUADAS										
Beti edo ia beti / Siempre o casi siempre	17	15	19	18	13	18	19	18	16	19
Askotan / Habitualmente	21	21	21	26	25	22	18	20	22	23
Batzuetan / A veces	20	18	21	22	15	23	20	19	19	24
Gutxitan / Con poca frecuencia	15	17	14	16	19	15	13	15	17	13
Inoiz edo ia inoiz ez / Nunca o casi nunca	20	23	19	15	20	18	24	24	21	15
Ed-Ee / Ns-Nc	5	5	6	3	8	4	5	5	6	6
Ehuneko bertikalak / Porcentajes verticales	100	100	100	100	100	100	100	100	100	100
n (absolutu haztatu gabeak) / n (absolutos sin ponderar)	(1675)	(617)	(955)	(75)	(363)	(673)	(639)	(560)	(663)	(452)

Galdera hau egin zaie bakarrik elikagaiak erosten dituztenei (%97) eta azken galderaren kasuan, animalia jatorriko produktuak erosten dituztenei (%96) /
Esta pregunta se ha realizado únicamente a quienes compran alimentos (97%), y, en el caso de la última pregunta, a quienes compran productos de origen animal (96%)

2.2.2 – Elikagai mota desberdinak erosteko denda mota / Tipo de comercio para compra de distintos tipos de alimentos

ZEIN DENDA MOTATAN EROSTEN DITUZU NAGUSIKI ONDOKO ELIKAGAIK? / ¿EN QUÉ TIPO DE ESTABLECIMIENTO COMPRA UD. PRINCIPALMENTE LOS SIGUIENTES TIPOS DE ALIMENTOS?

	Guztira / Total	LURRALDEA / TERRITORIO			SEXUA / SEXO		ADIN TALDEAK / GRUPOS DE EDAD				
		Araba	Bizkaia	Gipuzkoa	Gizona / Hombre	Emakumea / Mujer	18-29	30-45	46-64	≥ 65	
OKELA, HARAGIA / CARNE	Hipermerkatua / Hipermercado	7	11	7	6	9	6	7	8	8	5
	Supermerkatua / Supermercado	34	32	34	35	34	34	34	34	33	34
	Auzoko denda edo denda espezializatua / Tienda de barrio o tienda especializada	52	45	53	53	51	53	51	53	51	52
	Merkatu tradizionala / Mercado tradicional	6	13	5	5	6	6	5	5	7	8
	Ed-Ee / Ns-Nc	1	0	1	1	1	1	2	0	1	1
n (absolutu haztatu gabeak) / n (absolutos sin ponderar)	(1659)	(388)	(789)	(482)	(825)	(834)	(319)	(519)	(479)	(342)	
ARRAINA / PESCADO	Hipermerkatua / Hipermercado	7	15	6	5	8	6	6	8	9	5
	Supermerkatua / Supermercado	39	41	40	36	40	38	46	40	35	34
	Auzoko denda edo denda espezializatua / Tienda de barrio o tienda especializada	46	32	47	52	44	48	42	45	48	51
	Merkatu tradizionala / Mercado tradicional	7	12	6	6	6	7	4	6	7	10
	Ed-Ee / Ns-Nc	1	0	1	2	2	1	2	1	1	1
n (absolutu haztatu gabeak) / n (absolutos sin ponderar)	(1657)	(385)	(793)	(479)	(819)	(838)	(314)	(516)	(478)	(349)	
FRUTAK ETA BARAZKIAK / FRUTAS Y VERDURAS	Hipermerkatua / Hipermercado	6	14	4	6	6	6	6	7	8	4
	Supermerkatua / Supermercado	33	38	33	30	35	32	37	33	29	34
	Auzoko denda edo denda espezializatua / Tienda de barrio o tienda especializada	54	38	58	56	52	57	50	55	56	55
	Merkatu tradizionala / Mercado tradicional	6	10	4	6	6	5	5	5	7	5
	Ed-Ee / Ns-Nc	1	0	1	1	1	1	2	0	1	1
n (absolutu haztatu gabeak) / n (absolutos sin ponderar)	(1696)	(391)	(812)	(493)	(841)	(855)	(331)	(530)	(484)	(351)	
FRESKOAK EZ DIREN JAKIAK / ALIMENTOS NO FRESCOS	Hipermerkatua / Hipermercado	11	19	8	11	11	10	9	11	15	7
	Supermerkatua / Supermercado	76	70	79	74	74	78	83	76	74	72
	Auzoko denda edo denda espezializatua / Tienda de barrio o tienda especializada	11	7	11	12	12	10	5	11	10	18
	Merkatu tradizionala / Mercado tradicional	1	4	1	1	2	1	1	1	1	2
	Ed-Ee / Ns-Nc	1	0	1	1	1	1	2	0	1	1
Ehuneke bertikalak / Porcentajes verticales	100	100	100	100	100	100	100	100	100	100	
n (absolutu haztatu gabeak) / n (absolutos sin ponderar)	(1696)	(388)	(816)	(492)	(842)	(854)	(335)	(530)	(481)	(350)	

Galdera hau egin zaie bakarrik elikagaiak erosten dituztenei: okela eta arraina %95ek eta fruta eta barazkiak eta freskoak ez diren janariak %97k / Esta pregunta se ha realizado únicamente a quienes compran alimentos: 95% carne y pescado y 97% frutas y verduras y alimentos no frescos

ZEIN DENDA MOTATAN EROSTEN DITUZU NAGUSIKI ONDOKO ELIKAGAIK? / ¿EN QUÉ TIPO DE ESTABLECIMIENTO COMPRA UD. PRINCIPALMENTE LOS SIGUIENTES TIPOS DE ALIMENTOS?

	Guztira / Total	KLASE SOZIALA / CLASE SOCIAL			UDALERRIAREN TAMAINA / TAMAÑO DE MUNICIPIO			IKASKETAK / ESTUDIOS		
		Baxua / Baja	Erdikoa / Media	Altua / Alta	Txikia / Pequeño	Ertaina / Mediano	Hiriburua / Capital	< 1. Mailakoak / < Primarios	2. mailakoak edo LH / Secundarios o FP	Goi-mailakoak / Superiores
OKELA, HARAGIA / CARNE	Hipermerkatua / Hipermercado	7	9	7	2	4	8	7	7	8
	Supermerkatua / Supermercado	34	30	35	46	33	33	35	33	37
	Auzoko denda edo denda espezializatua / Tienda de barrio o tienda especializada	52	54	51	48	55	53	48	52	48
	Merkatu tradizionala / Mercado tradicional	6	6	6	5	6	4	9	6	6
	Ed-Ee / Ns-Nc	1	1	1	0	2	1	0	1	1
n (absolutu haztatu gabeak) / n (absolutos sin ponderar)	(1659)	(617)	(942)	(74)	(355)	(670)	(634)	(560)	(652)	(447)
ARRAINA / PESCADO	Hipermerkatua / Hipermercado	7	11	5	2	5	7	9	8	7
	Supermerkatua / Supermercado	39	39	38	46	39	38	40	39	39
	Auzoko denda edo denda espezializatua / Tienda de barrio o tienda especializada	46	41	49	49	50	49	41	45	47
	Merkatu tradizionala / Mercado tradicional	7	7	7	4	5	5	10	8	6
	Ed-Ee / Ns-Nc	1	2	1	0	2	1	0	1	1
n (absolutu haztatu gabeak) / n (absolutos sin ponderar)	(1657)	(610)	(946)	(75)	(358)	(671)	(628)	(557)	(650)	(450)
FRUTAK ETA BARAZKIAK / FRUTAS Y VERDURAS	Hipermerkatua / Hipermercado	6	10	4	2	5	6	8	7	7
	Supermerkatua / Supermercado	33	34	33	30	37	31	33	34	30
	Auzoko denda edo denda espezializatua / Tienda de barrio o tienda especializada	54	50	56	59	49	56	55	52	56
	Merkatu tradizionala / Mercado tradicional	6	5	6	10	7	6	4	5	6
	Ed-Ee / Ns-Nc	1	1	1	0	2	1	0	1	1
n (absolutu haztatu gabeak) / n (absolutos sin ponderar)	(1696)	(627)	(965)	(76)	(361)	(680)	(655)	(567)	(665)	(464)
FRESKOAK EZ DIREN JAKIAK / ALIMENTOS NO FRESCOS	Hipermerkatua / Hipermercado	11	14	10	6	7	12	11	10	12
	Supermerkatua / Supermercado	76	73	77	87	74	74	80	77	74
	Auzoko denda edo denda espezializatua / Tienda de barrio o tienda especializada	11	11	11	5	16	11	7	11	10
	Merkatu tradizionala / Mercado tradicional	1	1	1	2	1	2	1	1	2
	Ed-Ee / Ns-Nc	1	1	1	0	2	1	0	1	1
Ehuneko bertikalak / Porcentajes verticales	100	100	100	100	100	100	100	100	100	100
n (absolutu haztatu gabeak) / n (absolutos sin ponderar)	(1696)	(627)	(965)	(76)	(362)	(683)	(651)	(567)	(666)	(463)

Galdera hau egin zaie bakarrik elikagaiak erosten dituztenei: okela eta arraina %95ek eta fruta eta barazkiak eta freskoak ez diren janariak %97k / Esta pregunta se ha realizado únicamente a quienes compran alimentos: 95% carne y pescado y 97% frutas y verduras y alimentos no frescos

2.2.3 – Elikagaiak alferrik galtzea / Desperdicio de alimentos

ZURE ETXEAN EROSTEN DUZUEN JANARITIK, ZENBAT ESANGO ZENUKE BOTATZEN DUZUELA ZABORRETARA? /
DE TODOS LOS ALIMENTOS QUE SE COMPRAN EN SU CASA ¿QUÉ PORCENTAJE DIRÍA UD. QUE ACABA EN LA BASURA?

	Guztira / Total	LURRALDEA / TERRITORIO			SEXUA / SEXO		ADIN TALDEAK / GRUPOS DE EDAD			
		Araba	Bizkaia	Gipuzkoa	Gizona / Hombre	Emakumea / Mujer	18-29	30-45	46-64	≥ 65
%5 edo gutxiago / 5% o menos	70	76	67	72	68	72	57	71	75	80
%6 eta %15 artean / De 6% a 15%	22	18	26	17	25	19	32	24	18	12
%16 eta %30 artean / De 16% a 30%	2	2	3	2	2	2	5	2	2	0
%30 baino gehiago / Más del 30%	0	0	1	0	0	1	2	0	0	0
Batere ez / Ninguno *	4	2	2	7	3	4	2	3	4	7
Ed-Ee / Ns-Nc	2	1	1	2	1	2	3	1	2	0
Ehuneko bertikalak / Porcentajes verticales	100	100	100	100	100	100	100	100	100	100
n (absolutu haztatu gabeak) / n (absolutos sin ponderar)	(1750)	(406)	(840)	(504)	(875)	(875)	(363)	(535)	(489)	(363)

	Guztira / Total	KLASE SOZIALA / CLASE SOCIAL			UDALERRIAREN TAMAINA / TAMAÑO DE MUNICIPIO			IKASKETAK / ESTUDIOS		
		Baxua / Baja	Erdikoa / Media	Altua / Alta	Txikia / Pequeño	Ertaina / Mediano	Hiriburua / Capital	< 1. Mailakoak / < Primarios	2. mailakoak edo LH / Secundarios o FP	Goi-mailakoak / Superiores
%5 edo gutxiago / 5% o menos	70	75	68	52	78	69	67	75	70	64
%6 eta %15 artean / De 6% a 15%	22	19	23	35	19	23	23	18	22	27
%16 eta %30 artean / De 16% a 30%	2	1	3	4	1	2	3	1	3	3
%30 baino gehiago / Más del 30%	0	0	1	0	0	1	0	0	0	1
Batere ez / Ninguno *	4	3	4	2	1	3	5	5	3	2
Ed-Ee / Ns-Nc	2	1	1	7	1	1	2	1	1	3
Ehuneko bertikalak / Porcentajes verticales	100	100	100	100	100	100	100	100	100	100
n (absolutu haztatu gabeak) / n (absolutos sin ponderar)	(1750)	(643)	(1000)	(79)	(378)	(700)	(672)	(590)	(692)	(468)

* Erantzun aukera hau ez zitzairen irakurri inkestatuei / Esta opción de respuesta no se ha leído a las y los encuestados

2.2.4 – Norberaren elikaduraren osasungarritasuna / Saludabilidad de la alimentación personal

ZURE USTEZ NOLAKOA DA GAUR EGUN ZURE ELIKADURA: OSO OSASUNGARRIA, NAHIKOA OSASUNGARRIA, EZ OSO OSASUNGARRIA EDO EZ DA BATERE OSASUNGARRIA? / ¿CÓMO DIRÍA UD. QUE ES SU ALIMENTACIÓN ACTUALMENTE, MUY SALUDABLE, BASTANTE SALUDABLE, POCO SALUDABLE O NADA SALUDABLE?

	Guztira / Total	LURRALDEA / TERRITORIO			SEXUA / SEXO		ADIN TALDEAK / GRUPOS DE EDAD			
		Araba	Bizkaia	Gipuzkoa	Gizona / Hombre	Emakumea / Mujer	18-29	30-45	46-64	≥ 65
Oso osasungarria / Muy saludable	20	31	17	20	19	21	17	18	20	30
Nahikoa osasungarria / Bastante saludable	68	58	70	69	67	69	67	67	71	65
Ez oso osasungarria / Poco saludable	10	9	11	9	11	8	14	13	7	5
Ez batera osasungarria / Nada saludable	1	2	1	1	1	1	2	1	1	0
Ed-Ee / Ns-Nc	1	0	1	1	1	1	0	1	1	1
Ehuneko bertikalak / Porcentajes verticales	100	100	100	100	100	100	100	100	100	100
n (absolutu haztatu gabeak) / n (absolutos sin ponderar)	(1750)	(406)	(840)	(504)	(875)	(875)	(363)	(535)	(489)	(363)

	Guztira / Total	KLASE SOZIALA / CLASE SOCIAL			UDALERRIAREN TAMAINA / TAMAÑO DE MUNICIPIO			IKASKETAK / ESTUDIOS		
		Baxua / Baja	Erdikoa / Media	Altua / Alta	Txikia / Pequeño	Ertaina / Mediano	Hiriburua / Capital	< 1. Mailakoak / < Primarios	2. mailakoak edo LH / Secundarios o FP	Goi-mailakoak / Superiores
Oso osasungarria / Muy saludable	20	19	21	29	17	18	25	22	17	23
Nahikoa osasungarria / Bastante saludable	68	65	71	65	75	70	62	64	70	70
Ez oso osasungarria / Poco saludable	10	13	8	4	7	10	11	10	12	6
Ez batera osasungarria / Nada saludable	1	2	1	0	0	1	1	1	1	0
Ed-Ee / Ns-Nc	1	2	0	2	1	1	1	2	0	1
Ehuneko bertikalak / Porcentajes verticales	100	100	100	100	100	100	100	100	100	100
n (absolutu haztatu gabeak) / n (absolutos sin ponderar)	(1750)	(643)	(1000)	(79)	(378)	(700)	(672)	(590)	(692)	(468)

2.2.5 – Osasungarria ez den elikadurarako arrazoiak / Motivos de alimentación no saludable

NAGUSIKI ZERGATIK ELIKATZEN ZARA OSO EDO BATERE OSASUNGARRIA EZ DEN MODU BATEZ? / ¿CUÁL ES EL PRINCIPAL MOTIVO POR EL QUE SE ALIMENTA DE MANERA POCO O NADA SALUDABLE?

	Guztira / Total	LURRALDEA / TERRITORIO			SEXUA / SEXO		ADIN TALDEAK / GRUPOS DE EDAD			
		Araba	Bizkaia	Gipuzkoa	Gizona / Hombre	Emakumea / Mujer	18-29	30-45	46-64	≥ 65
Gehien gustatzen zaizun janaria delako / Porque es la comida que más le gusta	44	68	42	37	41	49	61	33	40	45
Ez duzulako denborarik janari osasungarriagoa erosi edota prestatzeko / Porque no tiene tiempo de comprar y preparar comida más saludable	31	10	40	26	38	22	20	42	34	21
Modu osasungarriagoan jatea garestiagoa delako / Porque comer de manera más saludable es más caro	14	17	7	27	12	17	13	19	8	10
Beste arrazoi batzuentatik / Por otros motivos	4	0	3	8	4	4	3	0	14	6
Ed-Ee / Ns-Nc	6	5	8	3	6	7	4	7	4	18
Ehuneko bertikalak / Porcentajes verticales	100	100	100	100	100	100	100	100	100	100
n (absolutu haztatu gabeak) / n (absolutos sin ponderar)	(166)	(42)	(82)	(42)	(92)	(74)	(53)	(61)	(35)	(17)

	Guztira / Total	KLASE SOZIALA / CLASE SOCIAL			UDALERRIAREN TAMAINA / TAMAÑO DE MUNICIPIO			IKASKETAK / ESTUDIOS		
		Baxua / Baja	Erdikoa / Media	Altua / Alta	Txikia / Pequeño	Ertaina / Mediano	Hiriburua / Capital	< 1. Mailakoak / < Primarios	2. mailakoak edo LH / Secundarios o FP	Goi-mailakoak / Superiores
Gehien gustatzen zaizun janaria delako / Porque es la comida que más le gusta	44	39	51	100	40	39	51	40	53	24
Ez duzulako denborarik janari osasungarriagoa erosi edota prestatzeko / Porque no tiene tiempo de comprar y preparar comida más saludable	31	29	33	0	40	39	20	30	25	56
Modu osasungarriagoan jatea garestiagoa delako / Porque comer de manera más saludable es más caro	14	22	5	0	20	11	16	24	10	5
Beste arrazoi batzuentatik / Por otros motivos	4	5	3	0	0	3	6	1	4	9
Ed-Ee / Ns-Nc	6	4	9	0	0	8	6	4	8	5
Ehuneko bertikalak / Porcentajes verticales	100	100	100	100	100	100	100	100	100	100
n (absolutu haztatu gabeak) / n (absolutos sin ponderar)	(1750)	(89)	(68)	(3)	(22)	(72)	(72)	(62)	(73)	(31)

Galdera hau egin zaie bakarrik beraien elikadura "ez oso osasungarria" edo "ez batera osasungarria" dela esan dutenei (%11) /
Pregunta realizada únicamente a quienes dicen que su alimentación es "poco saludable" o "nada saludable" (11%)

2.2.6 – Elikadura osasungarriari buruzko iritzia / Opiniones sobre alimentación saludable

ESADAZU MESEDEZ, ONDOKO ESALDIEKIN GUZTIZ ADOS, GEHIENBAT ADOS, GEHIENBAT KONTRA EDO GUZTIZ KONTRA ZAUDEN: /

DIGAME, POR FAVOR, SI ESTÁ TOTALMENTE DE ACUERDO, MÁS BIEN DE ACUERDO, MÁS BIEN EN DESACUERDO O TOTALMENTE EN DESACUERDO CON LAS SIGUIENTES FRASES:

	Guztira / Total	LURRALDEA / TERRITORIO			SEXUA / SEXO		ADIN TALDEAK / GRUPOS DE EDAD			
		Araba	Bizkaia	Gipuzkoa	Gizona / Hombre	Emakumea / Mujer	18-29	30-45	46-64	≥ 65
MODU OSASUNGARRIAN ELIKATZEKO DENBORA GEHIAGO EMAN BEHAR DA ELIKAGAIK EROSI ETA PRESTATZEN / PARA COMER PRODUCTOS SALUDABLES HAY QUE DEDICAR MÁS TIEMPO A COMPRAR Y PREPARAR LOS ALIMENTOS										
Guztiz ados / Totalmente de acuerdo	33	31	31	36	33	32	31	33	33	34
Gehienbat ados / Más bien de acuerdo	37	31	38	39	38	37	42	38	33	37
Gehienbat kontra / Más bien en desacuerdo	17	24	18	14	17	18	14	18	21	16
Guztiz kontra / Totalmente en desacuerdo	7	9	9	3	6	8	6	6	9	5
Ed-Ee / Ns-Nc	6	4	5	8	6	6	7	4	4	9
ELIKAGAI OSASUNGARRIENAK INGURUMENAREKIN ERRESPECTU GEHIEN DUTENAK IZATEN DIRA / LOS ALIMENTOS MÁS SALUDABLES SON TAMBIÉN LOS MÁS RESPETUOSOS CON EL MEDIO AMBIENTE										
Guztiz ados / Totalmente de acuerdo	27	29	24	30	28	26	28	28	25	28
Gehienbat ados / Más bien de acuerdo	42	50	43	35	40	43	42	40	42	43
Gehienbat kontra / Más bien en desacuerdo	13	14	12	14	13	12	11	15	16	8
Guztiz kontra / Totalmente en desacuerdo	4	3	4	3	4	3	5	3	4	2
Ed-Ee / Ns-Nc	15	5	16	18	14	16	13	15	14	20
Ehuneko bertikalak / Porcentajes verticales	100	100	100	100	100	100	100	100	100	100
n (absolutu haztatu gabeak) / n (absolutos sin ponderar)	(1750)	(406)	(840)	(504)	(875)	(875)	(363)	(535)	(489)	(363)

	Guztira / Total	KLASE SOZIALA / CLASE SOCIAL			UDALERRIAREN TAMAINA / TAMAÑO DE MUNICIPIO			IKASKETAK / ESTUDIOS		
		Baxua / Baja	Erdikoa / Media	Altua / Alta	Txikia / Pequeño	Ertaina / Mediano	Hiriburua / Capital	< 1. Mailakoak / < Primarios	2. mailakoak edo LH / Secundarios o FP	Goi-mailakoak / Superiores
MODU OSASUNGARRIAN ELIKATZEKO DENBORA GEHIAGO EMAN BEHAR DA ELIKAGAIK EROSI ETA PRESTATZEN / PARA COMER PRODUCTOS SALUDABLES HAY QUE DEDICAR MÁS TIEMPO A COMPRAR Y PREPARAR LOS ALIMENTOS										
Guztiz ados / Totalmente de acuerdo	33	33	33	30	29	35	32	33	32	33
Gehienbat ados / Más bien de acuerdo	37	38	36	39	43	35	38	36	40	36
Gehienbat kontra / Más bien en desacuerdo	17	16	18	20	13	18	19	16	19	18
Guztiz kontra / Totalmente en desacuerdo	7	5	8	9	7	6	8	6	6	10
Ed-Ee / Ns-Nc	6	7	5	2	8	7	3	10	4	3
ELIKAGAI OSASUNGARRIENAK INGURUMENAREKIN ERRESPECTU GEHIEN DUTENAK IZATEN DIRA / LOS ALIMENTOS MÁS SALUDABLES SON TAMBIÉN LOS MÁS RESPETUOSOS CON EL MEDIO AMBIENTE										
Guztiz ados / Totalmente de acuerdo	27	24	30	20	24	29	26	30	25	25
Gehienbat ados / Más bien de acuerdo	42	40	42	53	49	37	43	41	42	41
Gehienbat kontra / Más bien en desacuerdo	13	14	12	18	10	13	14	9	15	15
Guztiz kontra / Totalmente en desacuerdo	4	4	3	2	4	3	4	3	4	4
Ed-Ee / Ns-Nc	15	18	13	8	13	19	12	17	14	14
Ehuneko bertikalak / Porcentajes verticales	100	100	100	100	100	100	100	100	100	100
n (absolutu haztatu gabeak) / n (absolutos sin ponderar)	(1750)	(643)	(1000)	(79)	(378)	(700)	(672)	(590)	(692)	(468)

2.2.7 – Elikaduraren bilakaera eta arrazoiak / Evolución de la alimentación y motivos

GAUR EGUN DARAMAZUN ELIKADURA ETA DUELA BOST URTE ZENUENA KONPARATUZ, ESANGO ZENUKE ASKO HOBETU DELA, PIXKA BAT HOBETU DELA, EZ DELA ALDATU, PIXKA BAT OKERRAGOTU DELA ALA ASKO OKERRAGOTU DELA? / COMPARANDO EL TIPO DE ALIMENTACIÓN QUE LLEVA UD ACTUALMENTE CON LA QUE LLEVABA HACE CINCO AÑOS, ¿DIRÍA QUE HA MEJORADO MUCHO, HA MEJORADO ALGO, NO HA CAMBIADO, HA EMPEORADO ALGO O HA EMPEORADO MUCHO?

	Guztira / Total	LURRALDEA / TERRITORIO			SEXUA / SEXO		ADIN TALDEAK / GRUPOS DE EDAD			
		Araba	Bizkaia	Gipuzkoa	Gizona / Hombre	Emakumea / Mujer	18-29	30-45	46-64	≥ 65
Asko hobetu da / Ha mejorado mucho	16	10	18	16	15	17	18	19	14	12
Pixka bat hobetu da / Ha mejorado algo	26	27	25	27	27	25	27	27	27	19
Ez da aldatu / No ha cambiado	50	56	49	50	51	50	46	46	50	64
Pixka bat okerragotu da / Ha empeorado algo	6	6	7	5	6	6	6	8	6	3
Asko okerragotu da / Ha empeorado mucho	1	0	1	1	1	1	2	0	1	0
Ed-Ee / Ns-Nc	1	0	1	1	1	1	1	0	1	2
Ehuneko bertikalak / Porcentajes verticales	100	100	100	100	100	100	100	100	100	100
n (absolutu haztatu gabeak) / n (absolutos sin ponderar)	(1750)	(406)	(840)	(504)	(875)	(875)	(363)	(535)	(489)	(363)

	Guztira / Total	KLASE SOZIALA / CLASE SOCIAL			UDALERRIAREN TAMAINA / TAMAÑO DE MUNICIPIO			IKASKETAK / ESTUDIOS		
		Baxua / Baja	Erdikoa / Media	Altua / Alta	Txikia / Pequeño	Ertaina / Mediano	Hiriburua / Capital	< 1. Mailakoak / < Primarios	2. mailakoak edo LH / Secundarios o FP	Goi-mailakoak / Superiores
Asko hobetu da / Ha mejorado mucho	16	13	17	26	12	15	20	16	14	20
Pixka bat hobetu da / Ha mejorado algo	26	27	25	24	24	25	28	19	30	28
Ez da aldatu / No ha cambiado	50	50	51	48	56	54	43	58	48	44
Pixka bat okerragotu da / Ha empeorado algo	6	8	5	2	5	6	7	5	7	6
Asko okerragotu da / Ha empeorado mucho	1	1	1	0	1	0	2	1	1	0
Ed-Ee / Ns-Nc	1	1	1	0	2	0	1	1	0	1
Ehuneko bertikalak / Porcentajes verticales	100	100	100	100	100	100	100	100	100	100
n (absolutu haztatu gabeak) / n (absolutos sin ponderar)	(1750)	(643)	(1000)	(79)	(378)	(700)	(672)	(590)	(692)	(468)

NAGUSIKI ZERGATIK ALDATU DUZU ZURE ELIKATZEKO MODUA? / ¿POR QUÉ HA CAMBIADO PRINCIPALMENTE SU TIPO DE ALIMENTACIÓN?

	Guztira / Total	LURRALDEA / TERRITORIO			SEXUA / SEXO		ADIN TALDEAK / GRUPOS DE EDAD			
		Araba	Bizkaia	Gipuzkoa	Gizona / Hombre	Emakumea / Mujer	18-29	30-45	46-64	≥ 65
Osasun arrazoiengatik / Por motivos de salud	66	60	66	69	64	68	50	64	75	86
Lana, ordutegia eta abarrekin lotutako gorabeherengatik / Por circunstancias de horarios, trabajo etc.	15	16	16	13	17	13	19	18	11	7
Zure gustuak aldatu direlako / Por cambio de gustos	15	19	16	11	17	13	25	12	9	14
Ingurumen arrazoiengatik / Por motivos medioambientales	13	21	12	13	11	15	11	12	19	11
Estetikagatik / Por estética	10	10	10	9	8	11	14	11	7	4
Arrazoi etikoengatik / Por motivos éticos	8	5	8	11	8	9	11	7	8	8
Beste arrazoi batzuegatik / Por otros motivos	19	19	24	11	16	22	19	24	18	10
Ed-Ee / Ns-Nc	1	0	1	3	2	1	1	2	2	1
n (absolutu haztatu gabeak) / n (absolutos sin ponderar)	(835)	(182)	(412)	(241)	(423)	(412)	(187)	(289)	(234)	(125)

	Guztira / Total	KLASE SOZIALA / CLASE SOCIAL			UDALERRIAREN TAMAINA / TAMAÑO DE MUNICIPIO			IKASKETAK / ESTUDIOS		
		Baxua / Baja	Erdikoa / Media	Altua / Alta	Txikia / Pequeño	Ertaina / Mediano	Hiriburua / Capital	< 1. Mailakoak / < Primarios	2. mailakoak edo LH / Secundarios o FP	Goi-mailakoak / Superiores
Osasun arrazoiengatik / Por motivos de salud	66	62	67	83	67	68	64	69	63	68
Lana, ordutegia eta abarrekin lotutako gorabeherengatik / Por circunstancias de horarios, trabajo etc.	15	14	17	4	11	13	19	17	13	16
Zure gustuak aldatu direlako / Por cambio de gustos	15	16	14	14	11	13	19	19	16	11
Ingurumen arrazoiengatik / Por motivos medioambientales	13	12	14	25	20	10	14	9	13	18
Estetikagatik / Por estética	10	8	10	18	4	11	11	6	11	11
Arrazoi etikoengatik / Por motivos éticos	8	6	10	8	7	11	7	7	10	8
Beste arrazoi batzuegatik / Por otros motivos	19	23	17	12	17	21	19	20	21	15
Ed-Ee / Ns-Nc	1	2	1	3	3	1	1	1	1	2
n (absolutu haztatu gabeak) / n (absolutos sin ponderar)	(835)	(309)	(468)	(44)	(158)	(313)	(364)	(226)	(352)	(257)

Galdera hau egin zaie bakarrik beraien elikatzeko modua aldatu dela esan dutenei (%49) / Pregunta realizada únicamente a quienes dicen que ha cambiado su tipo de alimentación (49%)

Ehuneko batura ez da 100 bi erantzun eman ahal zirelako / Los porcentajes no suman 100 porque se podían dar dos respuestas

2.2.8 – Elikagai batzuen kontsumoaren bilakaera / Evolución del consumo de determinados alimentos

GAUR EGUNGO KONTSUMOA DUELA BOST URTEKOAREKIN ALDERATUZ, ZUK ONDOKO PRODUKTUAK LEHEN BAINO GEHIAGO, BERDIN ALA LEHEN BAINO GUTXIAGO KONTSUMITZEN DITUZU? /
COMPARANDO SU CONSUMO ACTUAL CON EL DE HACE CINCO AÑOS ¿DIRÍA UD. QUE CONSUME LOS SIGUIENTES TIPOS DE PRODUCTOS MÁS, IGUAL O MENOS QUE ENTONCES?

		Guztira / Total	LURRALDEA / TERRITORIO			SEXUA / SEXO		ADIN TALDEAK / GRUPOS DE EDAD			
			Araba	Bizkaia	Gipuzkoa	Gizona / Hombre	Emakumea / Mujer	18-29	30-45	46-64	≥ 65
BARAZKIAK / VERDURAS	Gehiago / Más	47	43	50	45	47	48	41	49	52	47
	Berdin / Igual	46	53	42	51	47	46	49	46	41	51
	Gutxiago / Menos	5	4	6	4	4	6	9	4	5	2
	Ed-Ee / Ns-Nc	1	0	2	1	2	1	2	1	2	0
LEKALEAK (DILISTAK, TXITXIRIOAK, BABARRUNAK...)/ LEGUMBRES (LENTEJAS, GARBANZOS, ALUBIAS...)	Gehiago / Más	33	32	33	35	34	33	32	35	35	30
	Berdin / Igual	62	65	61	61	62	61	62	60	60	65
	Gutxiago / Menos	4	3	5	3	3	4	4	4	3	4
	Ed-Ee / Ns-Nc	1	0	1	1	1	1	1	1	2	1
ARRAINA / PESCADO	Gehiago / Más	33	31	35	30	32	34	28	32	37	34
	Berdin / Igual	55	59	50	60	55	54	53	54	52	61
	Gutxiago / Menos	10	9	12	7	11	9	16	10	8	5
	Ed-Ee / Ns-Nc	3	1	3	3	2	3	3	3	3	1
AURREZ PRESTATUTAKO JAKIAK / ALIMENTOS PRECOCINADOS	Gehiago / Más	7	6	9	5	7	7	10	8	4	6
	Berdin / Igual	33	42	30	36	34	33	38	32	34	29
	Gutxiago / Menos	51	49	51	53	51	52	48	53	53	52
	Ed-Ee / Ns-Nc	8	3	11	6	7	9	4	8	9	12
OKELA GORRIA / CARNE ROJA	Gehiago / Más	6	5	6	6	6	6	10	7	3	3
	Berdin / Igual	51	54	47	55	56	46	57	55	43	47
	Gutxiago / Menos	42	41	44	37	37	46	31	37	52	48
	Ed-Ee / Ns-Nc	2	0	2	2	2	2	2	1	2	2
ALKOHOLA DUTEN EDARIAK / BEBIDAS ALCOHÓLICAS	Gehiago / Más	6	5	8	5	7	5	19	3	2	3
	Berdin / Igual	42	47	42	40	45	40	43	44	45	35
	Gutxiago / Menos	43	39	41	49	41	46	33	46	43	50
	Ed-Ee / Ns-Nc	8	9	9	6	7	9	5	7	9	12
FRESKAGARRIAK / REFRESCOS	Gehiago / Más	5	3	7	2	5	4	10	3	3	4
	Berdin / Igual	39	47	39	37	39	40	48	39	37	33
	Gutxiago / Menos	49	45	46	55	51	47	39	52	52	52
	Ed-Ee / Ns-Nc	7	5	8	5	5	9	3	5	9	11
OPIILAK, BOLLERIA / BOLLERÍA	Gehiago / Más	5	3	8	3	5	6	10	4	4	5
	Berdin / Igual	34	41	30	36	33	34	38	36	32	26
	Gutxiago / Menos	53	51	52	56	54	53	47	54	56	57
	Ed-Ee / Ns-Nc	7	4	10	5	7	8	5	6	8	12
Ehuneko bertikalak / Porcentajes verticales		100	100	100	100	100	100	100	100	100	100
n (absolutu haztatu gabeak) / n (absolutos sin ponderar)		(1750)	(406)	(840)	(504)	(875)	(875)	(363)	(535)	(489)	(363)

GAUR EGUNGO KONTSUMOA DUELA BOST URTEKOAREKIN ALDERATUZ, ZUK ONDOKO PRODUKTUAK LEHEN BAINO GEHIAGO, BERDIN ALA LEHEN BAINO GUTXIAGO KONTSUMITZEN DITUZU? /
COMPARANDO SU CONSUMO ACTUAL CON EL DE HACE CINCO AÑOS ¿DIRÍA UD. QUE CONSUME LOS SIGUIENTES TIPOS DE PRODUCTOS MÁS, IGUAL O MENOS QUE ENTONCES?

		Gutzira / Total	KLASE SOZIALA / CLASE SOCIAL			UDALERRIAREN TAMAINA / TAMAÑO DE MUNICIPIO			IKASKETAK / ESTUDIOS		
			Baxua / Baja	Erdikoa / Media	Altua / Alta	Txikia / Pequeño	Ertaina / Mediano	Hiriburua / Capital	< 1. Mailakoak / < Primarios	2. mailakoak edo LH / Secundarios o FP	Goi-mailakoak / Superiores
BARAZKIAK / VERDURAS	Gehiago / Más	47	43	49	66	40	46	54	42	45	58
	Berdin / Igual	46	49	46	33	56	47	40	52	48	36
	Gutxiago / Menos	5	7	4	1	4	6	5	5	5	5
	Ed-Ee / Ns-Nc	1	1	2	0	1	2	1	1	2	1
LEKALEAK (DILISTAK, TXITXIRIOAK, BABARRUNAK...)/ LEGUMBRES (LENTEJAS, GARBANZOS, ALUBIAS...)	Gehiago / Más	33	35	32	39	26	33	38	31	34	36
	Berdin / Igual	62	60	64	55	70	63	55	64	62	58
	Gutxiago / Menos	4	4	4	6	2	4	5	3	4	4
	Ed-Ee / Ns-Nc	1	1	1	0	1	1	1	1	1	2
ARRAINA / PESCADO	Gehiago / Más	33	28	34	45	25	33	36	29	34	35
	Berdin / Igual	55	57	54	51	67	53	49	60	52	52
	Gutxiago / Menos	10	13	8	3	7	10	12	9	11	9
	Ed-Ee / Ns-Nc	3	2	3	1	2	4	2	3	3	3
AURREZ PRESTATUTAKO JAKIAK / ALIMENTOS PRECOCINADOS	Gehiago / Más	7	8	7	7	6	8	7	6	8	7
	Berdin / Igual	33	37	32	18	40	33	31	41	33	24
	Gutxiago / Menos	51	47	53	71	48	52	53	44	50	63
	Ed-Ee / Ns-Nc	8	7	8	4	7	8	9	9	8	6
OKELA GORRIA / CARNE ROJA	Gehiago / Más	6	6	6	2	5	6	6	7	5	5
	Berdin / Igual	51	51	53	37	56	53	46	53	52	47
	Gutxiago / Menos	42	41	39	60	37	39	47	38	42	45
	Ed-Ee / Ns-Nc	2	1	2	1	2	2	1	2	1	2
ALKOHOLA DUTEN EDARIAK / BEBIDAS ALCOHÓLICAS	Gehiago / Más	6	5	7	5	6	7	6	6	9	3
	Berdin / Igual	42	38	45	37	48	43	38	37	46	44
	Gutxiago / Menos	43	45	41	58	38	44	45	45	39	48
	Ed-Ee / Ns-Nc	8	11	7	1	8	6	11	12	7	5
FRESKAGARRIAK / REFRESCOS	Gehiago / Más	5	5	5	3	1	5	7	5	5	4
	Berdin / Igual	39	43	39	27	43	42	35	41	43	32
	Gutxiago / Menos	49	46	49	71	48	49	49	45	46	58
	Ed-Ee / Ns-Nc	7	6	7	0	7	4	9	8	6	6
OPIIAK, BOLLERIA / BOLLERÍA	Gehiago / Más	5	5	5	4	3	7	5	4	7	5
	Berdin / Igual	34	37	33	24	37	34	32	37	34	28
	Gutxiago / Menos	53	51	54	72	54	54	53	50	52	61
	Ed-Ee / Ns-Nc	7	7	8	1	7	6	10	9	7	6
Ehuneko bertikalak / Porcentajes verticales		100	100	100	100	100	100	100	100	100	100
n (absolutu haztatu gabeak) / n (absolutos sin ponderar)		(1750)	(643)	(1000)	(79)	(378)	(700)	(672)	(590)	(692)	(468)

2.2.9 – Dieta barazkijalea edo beganoa eta arrazoiak / Dieta vegetariana o vegana y motivos

INOIZ PENTSATU DUZU DIETA BEGANO EDO BARAZKIJALEA EGITEA? / ¿ALGUNA VEZ SE HA PLANTEADO LLEVAR UNA DIETA VEGANA O VEGETARIANA?

	Guztira / Total	LURRALDEA / TERRITORIO			SEXUA / SEXO		ADIN TALDEAK / GRUPOS DE EDAD			
		Araba	Bizkaia	Gipuzkoa	Gizona / Hombre	Emakumea / Mujer	18-29	30-45	46-64	≥ 65
Dieta barazkijalea egiten duzu / Sigue una dieta vegetariana	3	2	3	2	2	3	4	2	2	2
Dieta beganoa egiten duzu / Sigue una dieta vegana	1	0	1	1	1	1	1	1	1	1
Pentsatu duzu, baina ez duzu egiten / Se lo ha planteado, aunque no la sigue	7	3	8	6	5	8	10	7	6	3
Lehen egiten zenuen, baina orain ez / La ha seguido en el pasado, pero ahora no	4	2	4	4	3	5	4	4	4	2
Ez duzu pentsatu / No se lo ha planteado	84	92	82	85	88	80	80	83	87	88
Ed-Ee / Ns-Nc	2	1	2	3	1	3	1	2	1	5
Ehuneko bertikalak / Porcentajes verticales	100	100	100	100	100	100	100	100	100	100
n (absolutu haztatu gabeak) / n (absolutos sin ponderar)	(1750)	(406)	(840)	(504)	(875)	(875)	(363)	(535)	(489)	(363)

	Guztira / Total	KLASE SOZIALA / CLASE SOCIAL			UDALERRIAREN TAMAINA / TAMAÑO DE MUNICIPIO			IKASKETAK / ESTUDIOS		
		Baxua / Baja	Erdikoa / Media	Altua / Alta	Txikia / Pequeño	Ertaina / Mediano	Hiriburua / Capital	< 1. Mailakoak / < Primarios	2. mailakoak edo LH / Secundarios o FP	Goi-mailakoak / Superiores
Dieta barazkijalea egiten duzu / Sigue una dieta vegetariana	3	2	3	4	3	3	3	2	3	3
Dieta beganoa egiten duzu / Sigue una dieta vegana	1	1	1	0	1	0	1	0	1	1
Pentsatu duzu, baina ez duzu egiten / Se lo ha planteado, aunque no la sigue	7	6	6	12	4	6	8	4	7	9
Lehen egiten zenuen, baina orain ez / La ha seguido en el pasado, pero ahora no	4	4	3	5	7	2	3	3	4	3
Ez duzu pentsatu / No se lo ha planteado	84	85	85	79	84	85	83	88	83	82
Ed-Ee / Ns-Nc	2	1	3	0	2	3	1	2	2	2
Ehuneko bertikalak / Porcentajes verticales	100	100	100	100	100	100	100	100	100	100
n (absolutu haztatu gabeak) / n (absolutos sin ponderar)	(1750)	(643)	(1000)	(79)	(378)	(700)	(672)	(590)	(692)	(468)

NAGUSIKI ZERGATIK EGITEN DUZU EDO PENTSATU DUZU EGITEA DIETA HORI? / ¿PRINCIPALMENTE POR QUÉ MOTIVO SIGUE ESA DIETA O SE LO HA PLANTEADO?

	Guztira / Total	LURRALDEA / TERRITORIO			SEXUA / SEXO		ADIN TALDEAK / GRUPOS DE EDAD			
		Araba	Bizkaia	Gipuzkoa	Gizona / Hombre	Emakumea / Mujer	18-29	30-45	46-64	≥ 65
Osasun arrazoiengatik / Por motivos de salud	43	47	38	55	50	39	33	42	55	56
Ingurumen arrazoiengatik / Por motivos medioambientales	17	28	15	16	14	18	28	12	12	5
Arrazoi etikoengatik / Por motivos éticos	17	22	17	15	8	22	20	19	13	6
Arrazoi guzti horiengatik / Por todos ellos *	12	4	15	5	14	10	13	14	9	5
Beste arrazoi batzuegatik / Por otros motivos	4	0	4	3	2	5	0	3	2	24
Ed-Ee / Ns-Nc	8	0	10	5	12	6	6	11	9	5
Ehuneko bertikalak / Porcentajes verticales	100	100	100	100	100	100	100	100	100	100
n (absolutu haztatu gabeak) / n (absolutos sin ponderar)	(167)	(22)	(100)	(45)	(68)	(99)	(50)	(59)	(39)	(19)

	Guztira / Total	KLASE SOZIALA / CLASE SOCIAL			UDALERRIAREN TAMAINA / TAMAÑO DE MUNICIPIO			IKASKETAK / ESTUDIOS		
		Baxua / Baja	Erdikoa / Media	Altua / Alta	Txikia / Pequeño	Ertaina / Mediano	Hiriburua / Capital	< 1. Mailakoak / < Primarios	2. mailakoak edo LH / Secundarios o FP	Goi-mailakoak / Superiores
Osasun arrazoiengatik / Por motivos de salud	43	54	42	0	63	41	39	49	49	32
Ingurumen arrazoiengatik / Por motivos medioambientales	17	14	20	15	16	14	19	8	19	19
Arrazoi etikoengatik / Por motivos éticos	17	11	16	37	12	18	17	6	17	24
Arrazoi guzti horiengatik / Por todos ellos *	12	12	10	12	10	13	11	23	6	12
Beste arrazoi batzuegatik / Por otros motivos	4	4	4	0	0	3	5	11	1	3
Ed-Ee / Ns-Nc	8	5	7	36	0	11	8	4	8	10
Ehuneko bertikalak / Porcentajes verticales	100	100	100	100	100	100	100	100	100	100
n (absolutu haztatu gabeak) / n (absolutos sin ponderar)	(167)	(57)	(90)	(13)	(25)	(67)	(75)	(37)	(71)	(59)

* Erantzun aukera hau ez zitzairen irakurri inkestatuei / Esta opción de respuesta no se ha leído a las y los encuestados

Galdera hau egin zaie bakarrik dieta barazkijalea edo beganoa egin edo egitea pentsatu dutenei (%11) / Pregunta realizada únicamente a quienes siguen una dieta vegetariana o vegana o se lo han planteado (11%)

2.2.10 – Giza kontsumorako animalien baldintzak / Condiciones de los animales para consumo humano

ORO HAR, USTE DUZU JATEKO DIREN ANIMALIAK, SUFRIMENDURIK IZAN EZ DEZATEN BALDINTZA EGOKIETAN HAZTEN DIRELA GAUR EGUN? /

¿EN GENERAL, CREE UD. QUE LOS ANIMALES PARA CONSUMO HUMANO ACTUALMENTE SE CRÍAN EN CONDICIONES ADECUADAS PARA EVITAR SU SUFRIMIENTO?

	Guztira / Total	LURRALDEA / TERRITORIO			SEXUA / SEXO		ADIN TALDEAK / GRUPOS DE EDAD			
		Araba	Bizkaia	Gipuzkoa	Gizona / Hombre	Emakumea / Mujer	18-29	30-45	46-64	≥ 65
Bai, guztiz / Sí, totalmente	7	12	6	8	8	7	5	8	9	8
Gehienbat bai / Más bien sí	25	24	23	28	26	24	23	23	28	26
Gehienbat ez / Más bien no	30	31	30	29	29	31	29	30	29	33
Ez, inolaz ere / No, en absoluto	21	19	26	14	20	21	28	23	17	13
Ed-Ee / Ns-Nc	17	14	15	21	16	17	14	17	17	20
Ehuneko bertikalak / Porcentajes verticales	100	100	100	100	100	100	100	100	100	100
n (absolutu haztatu gabeak) / n (absolutos sin ponderar)	(1750)	(406)	(840)	(504)	(875)	(875)	(363)	(535)	(489)	(363)

	Guztira / Total	KLASE SOZIALA / CLASE SOCIAL			UDALERRIAREN TAMAINA / TAMAÑO DE MUNICIPIO			IKASKETAK / ESTUDIOS		
		Baxua / Baja	Erdikoa / Media	Altua / Alta	Txikia / Pequeño	Ertaina / Mediano	Hiriburua / Capital	< 1. Mailakoak / < Primarios	2. mailakoak edo LH / Secundarios o FP	Goi-mailakoak / Superiores
Bai, guztiz / Sí, totalmente	7	7	7	7	6	6	9	10	6	5
Gehienbat bai / Más bien sí	25	24	26	28	28	27	21	25	25	26
Gehienbat ez / Más bien no	30	30	30	26	34	30	27	27	31	32
Ez, inolaz ere / No, en absoluto	21	17	22	28	11	22	25	16	23	24
Ed-Ee / Ns-Nc	17	21	14	12	21	15	17	22	15	13
Ehuneko bertikalak / Porcentajes verticales	100	100	100	100	100	100	100	100	100	100
n (absolutu haztatu gabeak) / n (absolutos sin ponderar)	(1750)	(643)	(1000)	(79)	(378)	(700)	(672)	(590)	(692)	(468)

2.3 – Arropa eta oinetakoak / Ropa y calzado

2.3.1 – Arropa eta oinetakoen erosketen bolumena / Volumen de compra de ropa y calzado

ORAIN ARROPA ETA OINETAKOEN KONTSUMOARI BURUZ ARITUKO GARA. ESANGO ZENUKE BEHAR DUZUN ARROPA ETA OINETAKOAK EROSTEN DITUZULA, BEHAR BAINO GEHIAGO ALA BEHAR BAINO GUTXIAGO? / PASAMOS A HABLAR DEL CONSUMO DE ROPA Y CALZADO. EN GENERAL ¿DIRÍA UD. QUE COMPRA LA ROPA Y EL CALZADO QUE NECESITA, MÁS DEL QUE NECESITA O MENOS DEL QUE NECESITA?

	Guztira / Total	LURRALDEA / TERRITORIO			SEXUA / SEXO		ADIN TALDEAK / GRUPOS DE EDAD			
		Araba	Bizkaia	Gipuzkoa	Gizona / Hombre	Emakumea / Mujer	18-29	30-45	46-64	≥ 65
Beharrezkoak / El necesario	70	71	70	68	74	66	58	69	71	85
Behar baino gehiago / Más del necesario	23	21	25	22	18	29	33	23	24	10
Behar baino gutxiago / Menos del necesario	5	6	4	6	6	4	6	6	4	3
Ed-Ee / Ns-Nc	2	3	1	3	2	2	2	2	2	1
Ehuneko bertikalak / Porcentajes verticales	100	100	100	100	100	100	100	100	100	100
n (absolutu haztatu gabeak) / n (absolutos sin ponderar)	(1750)	(406)	(840)	(504)	(875)	(875)	(363)	(535)	(489)	(363)

	Guztira / Total	KLASE SOZIALA / CLASE SOCIAL			UDALERRIAREN TAMAINA / TAMAÑO DE MUNICIPIO			IKASKETAK / ESTUDIOS		
		Baxua / Baja	Erdikoa / Media	Altua / Alta	Txikia / Pequeño	Ertaina / Mediano	Hiriburua / Capital	< 1. Mailakoak / < Primarios	2. mailakoak edo LH / Secundarios o FP	Goi-mailakoak / Superiores
Beharrezkoak / El necesario	70	73	69	60	73	69	69	79	68	61
Behar baino gehiago / Más del necesario	23	18	26	34	20	25	23	13	27	31
Behar baino gutxiago / Menos del necesario	5	7	3	6	3	5	6	6	4	6
Ed-Ee / Ns-Nc	2	3	2	0	4	1	2	2	2	2
Ehuneko bertikalak / Porcentajes verticales	100	100	100	100	100	100	100	100	100	100
n (absolutu haztatu gabeak) / n (absolutos sin ponderar)	(1750)	(643)	(1000)	(79)	(378)	(700)	(672)	(590)	(692)	(468)

2.3.2 – Arropa edo oinetakoak erosteko irizpideak / Criterios para la compra de ropa y calzado

ARROPA EDO OINETAKOAK EROSTEN DITUZUNEAN, ESADAZU, MESEDEZ, ZEIN MAIZTASUNEKIN IZATEN DITUZUN KONTUAN ONDOKO ASPEKTUAK: / CUANDO COMPRA ROPA O CALZADO, DÍGAME, POR FAVOR, CON QUÉ FRECUENCIA SUELE TENER EN CUENTA LOS SIGUIENTES ASPECTOS:

	Guztira / Total	LURRALDEA / TERRITORIO			SEXUA / SEXO		ADIN TALDEAK / GRUPOS DE EDAD			
		Araba	Bizkaia	Gipuzkoa	Gizona / Hombre	Emakumea / Mujer	18-29	30-45	46-64	≥ 65
Beti edo ia beti / Siempre o casi siempre	38	39	38	38	38	38	39	35	40	40
Askotan / Habitualmente	38	31	41	37	36	41	38	40	39	35
Batzuetan / A veces	14	17	13	14	15	13	16	15	12	13
Gutxitan / Con poca frecuencia	5	7	4	6	6	4	4	5	5	6
Inoiz ez edo ia inoiz ez / Nunca o casi nunca	3	4	3	3	3	3	2	4	3	3
Ed-Ee / Ns-Nc	1	2	1	2	2	1	1	1	0	4
n (absolutu haztatu gabeak) / n (absolutos sin ponderar)	(1719)	(390)	(834)	(495)	(864)	(855)	(357)	(525)	(481)	(356)
Beti edo ia beti / Siempre o casi siempre	31	31	28	35	32	29	29	29	33	34
Askotan / Habitualmente	34	28	37	33	34	35	33	34	34	37
Batzuetan / A veces	21	23	21	19	19	22	24	21	20	15
Gutxitan / Con poca frecuencia	7	10	7	6	8	6	7	9	6	5
Inoiz ez edo ia inoiz ez / Nunca o casi nunca	6	7	7	5	6	7	6	7	7	5
Ed-Ee / Ns-Nc	1	2	1	2	1	1	1	1	0	3
n (absolutu haztatu gabeak) / n (absolutos sin ponderar)	(1720)	(391)	(832)	(497)	(864)	(856)	(357)	(526)	(482)	(355)
Beti edo ia beti / Siempre o casi siempre	10	13	8	11	10	10	7	10	10	12
Askotan / Habitualmente	15	15	12	20	16	14	12	15	17	17
Batzuetan / A veces	20	25	18	22	19	22	20	20	23	18
Gutxitan / Con poca frecuencia	17	19	16	17	16	18	20	17	14	17
Inoiz ez edo ia inoiz ez / Nunca o casi nunca	34	23	42	25	35	32	37	33	34	29
Ed-Ee / Ns-Nc	4	5	4	4	4	5	4	4	3	7
n (absolutu haztatu gabeak) / n (absolutos sin ponderar)	(1703)	(389)	(825)	(489)	(854)	(849)	(352)	(520)	(480)	(351)
Beti edo ia beti / Siempre o casi siempre	7	10	7	6	6	8	5	7	6	10
Askotan / Habitualmente	11	13	9	13	10	11	8	11	13	9
Batzuetan / A veces	17	18	13	23	16	19	17	15	22	14
Gutxitan / Con poca frecuencia	21	22	18	25	22	21	26	21	20	17
Inoiz ez edo ia inoiz ez / Nunca o casi nunca	39	32	47	29	42	37	40	43	34	40
Ed-Ee / Ns-Nc	5	5	6	4	5	5	4	3	5	9
Ehuneko bertikalak / Porcentajes verticales	100	100	100	100	100	100	100	100	100	100
n (absolutu haztatu gabeak) / n (absolutos sin ponderar)	(1710)	(391)	(831)	(488)	(859)	(851)	(354)	(523)	(479)	(354)

Galdera hau egin zaie bakarrik arropa edo oinetakoak erosten dituztenei (%98) / Esta pregunta se ha realizado únicamente a quienes compran ropa o calzado (98%)

ARROPA EDO OINETAKOAK EROSTEN DITUZUNEAN, ESADAZU, MESEDEZ, ZEIN MAIZTASUNEKIN IZATEN DITUZUN KONTUAN ONDOKO ASPEKTUAK: /
 CUANDO COMPRA ROPA O CALZADO, DÍGAME, POR FAVOR, CON QUÉ FRECUENCIA SUELE TENER EN CUENTA LOS SIGUIENTES ASPECTOS:

	Guztira / Total	KLASE SOZIALA / CLASE SOCIAL			UDALERRIAREN TAMAINA / TAMAÑO DE MUNICIPIO			IKASKETAK / ESTUDIOS			
		Baxua / Baja	Erdikoa / Media	Alta / Alta	Txikia / Pequeño	Ertaina / Mediano	Hiriburua / Capital	< 1. Mailakoak / < Primarios	2. mailakoak / edo LH / Secun- darios o FP	Goi- mailakoak / Superiores	
EGOERA DESBERDIN ASKOTAN JANZTEKO MODUKOA IZATEA / QUE PUEDA PONÉRSELO EN MUCHAS SITUACIONES DIFERENTES	Beti edo ia beti / Siempre o casi siempre	38	38	39	25	29	43	38	37	38	39
	Askotan / Habitualmente	38	36	39	47	47	35	36	35	39	41
	Batzuetan / A veces	14	14	14	17	14	14	14	16	14	13
	Gutxitan / Con poca frecuencia	5	7	4	1	5	4	6	7	5	3
	Inoiz ez edo ia inoiz ez / Nunca o casi nunca	3	3	3	9	3	3	4	4	3	3
	Ed-Ee / Ns-Nc	1	2	1	2	2	1	1	2	1	1
n (absolutu haztatu gabeak) / n (absolutos sin ponderar)	(1719)	(623)	(990)	(78)	(370)	(696)	(653)	(565)	(688)	(466)	
DUEN KALITATEAGATIK URTE ASKO IRAUN AHAL IZATEA / QUE POR SU CALIDAD, PUEDA DURAR MUCHOS AÑOS	Beti edo ia beti / Siempre o casi siempre	31	29	32	27	25	35	29	33	29	30
	Askotan / Habitualmente	34	34	35	34	42	33	31	31	34	38
	Batzuetan / A veces	21	19	21	28	17	19	25	19	20	22
	Gutxitan / Con poca frecuencia	7	9	6	1	8	7	7	7	7	6
	Inoiz ez edo ia inoiz ez / Nunca o casi nunca	6	8	5	8	7	5	8	7	8	4
	Ed-Ee / Ns-Nc	1	2	1	2	2	1	1	2	1	0
n (absolutu haztatu gabeak) / n (absolutos sin ponderar)	(1720)	(624)	(990)	(78)	(371)	(696)	(653)	(566)	(688)	(466)	
FABRIKATZEKO PROZESUA INGURUMENAREKIN ERRESPEZUOKO IZATEA / QUE SU PROCESO DE FABRICACIÓN SEA RESPETUOSO CON EL MEDIO AMBIENTE	Beti edo ia beti / Siempre o casi siempre	10	9	11	7	6	11	11	11	9	9
	Askotan / Habitualmente	15	14	16	15	19	14	14	16	14	14
	Batzuetan / A veces	20	19	21	25	19	20	22	17	19	26
	Gutxitan / Con poca frecuencia	17	18	17	10	22	16	15	18	18	15
	Inoiz ez edo ia inoiz ez / Nunca o casi nunca	34	36	31	38	29	35	34	33	35	32
	Ed-Ee / Ns-Nc	4	5	4	5	4	4	5	5	4	4
n (absolutu haztatu gabeak) / n (absolutos sin ponderar)	(1703)	(618)	(980)	(78)	(369)	(688)	(646)	(561)	(680)	(462)	
EGIN DUTEN LANGILEEK LAN- BALDINTZA DUINAK IZATEA / QUE LAS Y LOS TRABAJADORES QUE LO HAN FABRICADO TENGAN CONDICIONES LABORALES DIGNAS	Beti edo ia beti / Siempre o casi siempre	7	6	8	3	4	6	9	8	5	8
	Askotan / Habitualmente	11	9	11	17	12	9	12	10	10	12
	Batzuetan / A veces	17	16	18	19	18	17	16	17	15	20
	Gutxitan / Con poca frecuencia	21	25	19	16	28	22	15	22	23	18
	Inoiz ez edo ia inoiz ez / Nunca o casi nunca	39	39	40	40	32	39	44	37	42	37
	Ed-Ee / Ns-Nc	5	6	4	5	5	6	4	6	5	4
Ehuneko bertikalak / Porcentajes verticales	100	100	100	100	100	100	100	100	100	100	
n (absolutu haztatu gabeak) / n (absolutos sin ponderar)	(1710)	(619)	(985)	(78)	(371)	(693)	(646)	(560)	(687)	(463)	

Galdera hau egin zaie bakarrik arropa edo oinetakoak erosten dituztenei (%98) / Esta pregunta se ha realizado únicamente a quienes compran ropa o calzado (98%)

2.3.3 – Erabiltzen ez den arroparekin egiten dena / Qué se hace con la ropa que no se usa

NORMALEAN, ZER EGITEN DUZU ERABILTZEN EZ DUZUN BAINA EGOERA ONEAN DAGOEN ARROPAREKIN? /
 NORMALMENTE, ¿DE QUÉ MANERA SE DESHACE DE LA ROPA QUE NO UTILIZA, PERO ESTÁ EN BUEN ESTADO?

	Guztira / Total	LURRALDEA / TERRITORIO			SEXUA / SEXO		ADIN TALDEAK / GRUPOS DE EDAD			
		Araba	Bizkaia	Gipuzkoa	Gizona / Hombre	Emakumea / Mujer	18-29	30-45	46-64	≥ 65
Hurbileko norbaiti eman / Se la da a alguna persona cercana	34	32	33	36	31	37	46	38	27	23
Arropa biltzeko edukiontzi batera, ONG batera, parrokiara eta abar eraman / La lleva a un contenedor específico para recoger ropa, alguna ONG, parroquia etc.	58	55	59	57	59	57	47	54	64	69
Saldu / La vende	1	2	1	1	1	1	2	1	1	0
Zaborretara bota / La tira a la basura	5	9	4	4	6	4	3	6	6	5
Ed-Ee / Ns-Nc	2	3	2	1	3	1	2	1	2	3
Ehuneko bertikalak / Porcentajes verticales	100	100	100	100	100	100	100	100	100	100
n (absolutu haztatu gabeak) / n (absolutos sin ponderar)	(1750)	(406)	(840)	(504)	(875)	(875)	(363)	(535)	(489)	(363)

	Guztira / Total	KLASE SOZIALA / CLASE SOCIAL			UDALERRIAREN TAMAINA / TAMAÑO DE MUNICIPIO			IKASKETAK / ESTUDIOS		
		Baxua / Baja	Erdikoa / Media	Altua / Alta	Txikia / Pequeño	Ertaina / Mediano	Hiriburua / Capital	< 1. Mailakoak / < Primarios	2. mailakoak edo LH / Secundarios o FP	Goi-mailakoak / Superiores
Hurbileko norbaiti eman / Se la da a alguna persona cercana	34	36	32	42	41	34	30	35	36	31
Arropa biltzeko edukiontzi batera, ONG batera, parrokiara eta abar eraman / La lleva a un contenedor específico para recoger ropa, alguna ONG, parroquia etc.	58	55	60	57	52	57	62	57	57	60
Saldu / La vende	1	1	1	0	0	1	1	1	1	1
Zaborretara bota / La tira a la basura	5	5	5	1	3	6	5	5	5	5
Ed-Ee / Ns-Nc	2	3	2	0	3	1	2	3	1	2
Ehuneko bertikalak / Porcentajes verticales	100	100	100	100	100	100	100	100	100	100
n (absolutu haztatu gabeak) / n (absolutos sin ponderar)	(1750)	(643)	(1000)	(79)	(378)	(700)	(672)	(590)	(692)	(468)

3 – Etxeko animaliak / Animales domésticos

3.1 – Etxeko animaliak izatea / Tenencia de animales domésticos

3.1.1 - Animalien presentzia etxean / Presencia de animales domésticos en el hogar

ETXEAN BADUZU TXAKURRIK, KATURIK EDO BESTELAKO ETXEKO ANIMALIARIK, MASKOTA BEZALA? /

¿TIENE UD. EN SU HOGAR PERRO, GATO O ALGÚN OTRO TIPO DE ANIMAL DOMÉSTICO COMO MASCOTA?

	Guztira / Total	LURRALDEA / TERRITORIO			SEXUA / SEXO		ADIN TALDEAK / GRUPOS DE EDAD			
		Araba	Bizkaia	Gipuzkoa	Gizona / Hombre	Emakumea / Mujer	18-29	30-45	46-64	≥ 65
Bai, txakurra(k) / Sí, perro(s)	19	21	19	17	18	19	24	19	21	9
Bai, katua(k) / Sí, gato(s)	7	6	9	4	6	7	7	8	6	4
Bai, biak / Sí, ambos *	1	1	1	2	1	1	2	1	1	0
Bai, beste bat / Sí, otro	3	4	4	1	3	3	3	2	4	2
Ez / No	70	68	67	75	71	69	62	70	68	84
Ed-Ee / Ns-Nc	1	0	1	1	1	0	1	0	1	0
Ehuneko bertikalak / Porcentajes verticales	100	100	100	100	100	100	100	100	100	100
n (absolutu haztatu gabeak) / n (absolutos sin ponderar)	(1750)	(406)	(840)	(504)	(875)	(875)	(363)	(535)	(489)	(363)

	Guztira / Total	KLASE SOZIALA / CLASE SOCIAL			UDALERRIAREN TAMAINA / TAMAÑO DE MUNICIPIO			IKASKETAK / ESTUDIOS		
		Baxua / Baja	Erdikoa / Media	Altua / Alta	Txikia / Pequeño	Ertaina / Mediano	Hiriburua / Capital	< 1. Mailakoak / < Primarios	2. mailakoak edo LH / Secundarios o FP	Goi-mailakoak / Superiores
Bai, txakurra(k) / Sí, perro(s)	19	18	19	29	26	16	18	15	23	17
Bai, katua(k) / Sí, gato(s)	7	8	6	2	6	7	7	6	7	7
Bai, biak / Sí, ambos *	1	1	1	0	2	1	1	0	1	2
Bai, beste bat / Sí, otro	3	3	3	5	1	3	4	4	2	3
Ez / No	70	70	71	64	64	73	70	74	66	71
Ed-Ee / Ns-Nc	1	0	1	0	1	0	0	1	1	0
Ehuneko bertikalak / Porcentajes verticales	100	100	100	100	100	100	100	100	100	100
n (absolutu haztatu gabeak) / n (absolutos sin ponderar)	(1750)	(643)	(1000)	(79)	(378)	(700)	(672)	(590)	(692)	(468)

* Erantzun aukera hau ez zitzairen irakurri inkestatuiei / Esta opción de respuesta no se ha leído a las y los encuestados

3.1.2 – Etxeko animaliek ematen dutena / Lo que aportan los animales domésticos

NAGUSIKI ZER EMATEN DIZU ETXEKO ANIMALIA HORREK? / ¿QUÉ LE APORTA PRINCIPALMENTE ESE ANIMAL DOMÉSTICO?

	Guztira / Total	LURRALDEA / TERRITORIO			SEXUA / SEXO		ADIN TALDEAK / GRUPOS DE EDAD			
		Araba	Bizkaia	Gipuzkoa	Gizona / Hombre	Emakumea / Mujer	18-29	30-45	46-64	≥ 65
Maitasuna, konpainia / Cariño, compañía	85	83	85	86	81	89	82	89	83	88
Segurtasuna, lasaitasuna / Seguridad, tranquilidad	8	6	7	9	10	6	11	7	7	4
Ehizarako laguntza / Ayuda para cazar	1	3	1	1	1	1	1	0	2	1
Baserriko lanerako laguntza / Ayuda con el trabajo en el caserío o granja	1	2	0	1	1	1	0	0	2	1
Beste zerbait / Otros	3	4	4	1	4	2	5	1	3	2
Ed-Ee / Ns-Nc	2	2	2	3	4	1	0	3	3	4
Ehuneko bertikalak / Porcentajes verticales	100	100	100	100	100	100	100	100	100	100
n (absolutu haztatu gabeak) / n (absolutos sin ponderar)	(524)	(129)	(271)	(124)	(257)	(267)	(139)	(172)	(152)	(61)

	Guztira / Total	KLASE SOZIALA / CLASE SOCIAL			UDALERRIAREN TAMAINA / TAMAÑO DE MUNICIPIO			IKASKETAK / ESTUDIOS		
		Baxua / Baja	Erdikoa / Media	Altua / Alta	Txikia / Pequeño	Ertaina / Mediano	Hiriburua / Capital	< 1. Mailakoak / < Primarios	2. mailakoak edo LH / Secundarios o FP	Goi-mailakoak / Superiores
Maitasuna, konpainia / Cariño, compañía	85	81	88	92	82	83	90	85	85	86
Segurtasuna, lasaitasuna / Seguridad, tranquilidad	8	11	5	8	10	8	5	10	7	7
Ehizarako laguntza / Ayuda para cazar	1	1	1	0	3	0	0	1	2	0
Baserriko lanerako laguntza / Ayuda con el trabajo en el caserío o granja	1	1	1	0	2	0	1	0	1	1
Beste zerbait / Otros	3	4	3	0	2	4	3	4	3	2
Ed-Ee / Ns-Nc	2	2	3	0	2	4	1	1	3	4
Ehuneko bertikalak / Porcentajes verticales	100	100	100	100	100	100	100	100	100	100
n (absolutu haztatu gabeak) / n (absolutos sin ponderar)	(524)	(206)	(289)	(21)	(133)	(191)	(200)	(157)	(234)	(133)

Galdera hau egin zaie bakarrik etxeko animaliak dituztenei (%30) / Pregunta realizada únicamente a quienes tienen algún animal doméstico (30%)

3.1.3 – Etxean animaliarik ez edukitzeko arrazoiak / Motivos para no tener animales domésticos

ZERGATIK EZ DUZU ETXEKO ANIMALIARIK? / ¿POR QUÉ NO TIENE ANIMALES DOMÉSTICOS?

	Guztira / Total	LURRALDEA / TERRITORIO			SEXUA / SEXO		ADIN TALDEAK / GRUPOS DE EDAD			
		Araba	Bizkaia	Gipuzkoa	Gizona / Hombre	Emakumea / Mujer	18-29	30-45	46-64	≥ 65
Ez duzulako denborarik zaintzeko / Porque no tiene tiempo para dedicarle	24	28	23	24	25	23	23	29	24	18
Ez zaizkizulako nahikoa gustatzen / Porque no le gustan lo suficiente	20	25	19	18	17	23	12	19	23	23
Ez duzulako nahikoa leku etxean / Porque no tiene espacio suficiente en casa	18	10	18	22	20	16	16	19	18	19
Lan gehiegi ematen duelako / Porque da demasiado trabajo	9	11	8	9	9	8	7	6	8	15
Zure familiak ez duelako nahi / Porque su familia no quiere	9	12	10	7	9	9	18	7	8	4
Garesti ateratzen delako / Porque sale caro	4	4	4	2	4	3	5	5	1	3
Osasuna (alergiak,...) / Salud (alergias, etc.) *	3	1	2	4	2	3	3	2	5	1
Pisu bat ez da egokia animalientzat / Un piso no es adecuado para animales *	1	1	2	0	1	1	1	1	1	1
Alokairuaren baldintzak / Condiciones del alquiler *	1	0	2	0	1	2	4	1	0	1
Beste arrazoi batengatik / Por otro motivo *	2	2	3	1	2	3	1	1	3	3
Ez daki, ez du inoiz pentsatu / No sabe, no se lo ha planteado	5	2	5	8	6	5	7	5	5	4
Ee / Nc	4	4	4	5	5	4	2	3	4	8
Ehuneko bertikalak / Porcentajes verticales	100	100	100	100	100	100	100	100	100	100
n (absolutu haztatu gabeak) / n (absolutos sin ponderar)	(1218)	(276)	(565)	(377)	(613)	(605)	(221)	(362)	(334)	(301)

	Guztira / Total	KLASE SOZIALA / CLASE SOCIAL			UDALERRIAREN TAMAINA / TAMAÑO DE MUNICIPIO			IKASKETAK / ESTUDIOS		
		Baxua / Baja	Erdikoa / Media	Altua / Alta	Txikia / Pequeño	Ertaina / Mediano	Hiriburua / Capital	< 1. Mailakoak / < Primarios	2. mailakoak edo LH / Secundarios o FP	Goi-mailakoak / Superiores
Ez duzulako denborarik zaintzeko / Porque no tiene tiempo para dedicarle	24	22	25	24	18	24	27	23	22	28
Ez zaizkizulako nahikoa gustatzen / Porque no le gustan lo suficiente	20	22	19	6	23	19	18	23	17	20
Ez duzulako nahikoa leku etxean / Porque no tiene espacio suficiente en casa	18	19	19	13	22	19	15	17	19	19
Lan gehiegi ematen duelako / Porque da demasiado trabajo	9	7	10	9	5	10	9	10	8	8
Zure familiak ez duelako nahi / Porque su familia no quiere	9	8	8	27	9	9	10	7	13	6
Garesti ateratzen delako / Porque sale caro	4	4	2	4	2	2	4	3	2	3
Osasuna (alergiak,...) / Salud (alergias, etc.) *	3	1	1	0	1	1	1	1	1	1
Pisu bat ez da egokia animalientzat / Un piso no es adecuado para animales *	1	2	1	0	3	1	1	1	2	1
Alokairuaren baldintzak / Condiciones del alquiler *	1	2	2	2	3	2	2	1	3	2
Beste arrazoi batengatik / Por otro motivo *	2	2	2	2	3	2	2	1	3	2
Ez daki, ez du inoiz pentsatu / No sabe, no se lo ha planteado	5	5	6	6	7	4	7	6	5	5
Ee / Nc	4	4	4	6	4	4	4	4	4	4
Ehuneko bertikalak / Porcentajes verticales	100	100	100	100	100	100	100	100	100	100
n (absolutu haztatu gabeak) / n (absolutos sin ponderar)	(1218)	(435)	(705)	(58)	(241)	(507)	(470)	(430)	(454)	(334)

* Erantzun aukera hauek ez zitzaizkien inkestatuei irakurri / Estas opciones de respuesta no se les leyeron a las y los encuestados

Galdera hau egin zaie bakarrik etxeko animaliarik ez dutenei (%70) / Pregunta realizada únicamente a quienes no tienen ningún animal doméstico (70%)

3.1.4 – Animaliak eskuratzeko moduak / Maneras de adquirir un animal

IMAJINA EZAZU MOMENTU HONETAN TXAKUR BAT EDO KATU BAT IZATEA PLANTEATUKO ZENUKEELA. EROSI EGINGO ZENUKE, ADOPTATUKO ZENUKE ALA LAGUN EDO EZAGUNEN BITARTEZ LORTZEN SAIATUKO ZINATEKE? /

IMAGINE QUE EN ESTE MOMENTO SE PLANTEARA ADQUIRIR UN PERRO O UN GATO. ¿LO COMPRARÍA, LO ADOPTARÍA O INTENTARÍA CONSEGUIRLO A TRAVÉS DE SUS AMIGOS/AS Y CONOCIDOS/AS?

	Guztira / Total	LURRALDEA / TERRITORIO			SEXUA / SEXO		ADIN TALDEAK / GRUPOS DE EDAD				KLASE SOZIALA / CLASE SOCIAL		
		Araba	Bizkaia	Gipuzkoa	Gizona / Hombre	Emakumea / Mujer	18-29	30-45	46-64	≥ 65	Baxua / Baja	Erdikoa / Media	Altua / Alta
Adoptatu / Adoptaría	58	55	62	53	56	59	67	62	56	41	55	60	59
Lagun eta ezagunen bitartez lortzen saiatu / Intentaría conseguirlo a través de amigos/as y conocidos/as	14	15	12	17	14	14	14	13	15	16	14	15	13
Erosi / Compraría	4	4	4	4	5	3	5	5	4	2	3	5	6
Ed-Ee / Ns-Nc	24	25	21	27	24	23	14	21	24	40	28	21	22
Ehuneko bertikalak / Porcentajes verticales	100	100	100	100	100	100	100	100	100	100	100	100	100
n (absolutu haztatu gabeak) / n (absolutos sin ponderar)	(1750)	(406)	(840)	(504)	(875)	(875)	(363)	(535)	(489)	(363)	(643)	(1000)	(79)

	Guztira / Total	UDALERRIAREN TAMAINA / TAMAÑO DE MUNICIPIO			IKASKETAK / ESTUDIOS			ETXEKO ANIMALIAK / ANIMALES DOMÉSTICOS	
		Txikia / Pequeño	Ertaina / Mediano	Hiriburua / Capital	< 1. Mailakoak / < Primarios	2. mailakoak edo LH / Secundarios o FP	Goi-mailakoak / Superiores	Bai / Sí	Ez / No
Adoptatu / Adoptaría	58	54	62	55	51	63	59	70	53
Lagun eta ezagunen bitartez lortzen saiatu / Intentaría conseguirlo a través de amigos/as y conocidos/as	14	20	15	10	16	14	13	15	14
Erosi / Compraría	4	5	3	6	4	4	5	6	4
Ed-Ee / Ns-Nc	24	21	21	29	30	19	23	9	30
Ehuneko bertikalak / Porcentajes verticales	100	100	100	100	100	100	100	100	100
n (absolutu haztatu gabeak) / n (absolutos sin ponderar)	(1750)	(378)	(700)	(672)	(590)	(692)	(468)	(524)	(1218)

3.2 – Animalien eta pertsonen arteko elkarbizitza / Convivencia entre animales y personas

3.2.1 – Txakur eta katuen bizi-kalitatea / Calidad de vida de perros y gatos

ORO HAR, ZURE USTEZ NOLAKOA DA TXAKUR ETA KATUEN BIZI KALITATEA EUSKADIN? /
EN GENERAL, ¿CÓMO DIRÍA QUE ES LA CALIDAD DE VIDA DE LOS PERROS Y LOS GATOS EN EUSKADI? /

	Guztira / Total	LURRALDEA / TERRITORIO			SEXUA / SEXO		ADIN TALDEAK / GRUPOS DE EDAD				KLASE SOZIALA / CLASE SOCIAL		
		Araba	Bizkaia	Gipuzkoa	Gizona / Hombre	Emakumea / Mujer	18-29	30-45	46-64	≥ 65	Baxua / Baja	Erdikoa / Media	Altua / Alta
Oso ona / Muy buena	24	29	24	22	23	25	24	27	23	20	28	21	29
Ona / Buena	59	56	61	59	60	58	63	55	59	63	57	62	55
Txarra / Mala	4	6	4	5	4	5	4	4	6	3	4	5	2
Oso txarra / Muy mala	1	1	1	0	1	1	1	1	0	0	1	1	1
Ed-Ee / Ns-Nc	12	8	11	14	12	11	8	13	12	13	10	12	13
Ehuneko bertikalak / Porcentajes verticales	100	100	100	100	100	100	100	100	100	100	100	100	100
n (absolutu haztatu gabeak) / n (absolutos sin ponderar)	(1750)	(406)	(840)	(504)	(875)	(875)	(363)	(535)	(489)	(363)	(643)	(1000)	(79)

	Guztira / Total	UDALERRIAREN TAMAINA / TAMAÑO DE MUNICIPIO			IKASKETAK / ESTUDIOS			ETXEKO ANIMALIAK / ANIMALES DOMÉSTICOS	
		Txikia / Pequeño	Ertaina / Mediano	Hiriburua / Capital	< 1. Mailakoak / < Primarios	2. mailakoak edo LH / Secundarios o FP	Goi-mailakoak / Superiores	Bai / Sí	Ez / No
Oso ona / Muy buena	24	31	17	29	23	25	22	34	20
Ona / Buena	59	55	66	54	60	60	58	56	61
Txarra / Mala	4	5	5	3	4	5	4	4	5
Oso txarra / Muy mala	1	1	1	0	0	1	1	0	1
Ed-Ee / Ns-Nc	12	9	12	13	12	9	15	6	14
Ehuneko bertikalak / Porcentajes verticales	100	100	100	100	100	100	100	100	100
n (absolutu haztatu gabeak) / n (absolutos sin ponderar)	(1750)	(378)	(700)	(672)	(590)	(692)	(468)	(524)	(1218)

3.2.2 – Txakur eta katuen bizi-kalitateari eragiten dioten faktoreak / Factores que afectan a la calidad de vida de perros y gatos

ZURE USTEZ, ZER DA GARRANTZITSUENA TXAKUR BATEK EDO KATU BATEK BIZI KALITATE ONA IZAN DEZAN? /

EN SU OPINIÓN, ¿QUÉ ES LO MÁS IMPORTANTE PARA QUE UN PERRO O UN GATO TENGAN BUENA CALIDAD DE VIDA?

	Guztira / Total	LURRALDEA / TERRITORIO			SEXUA / SEXO		ADIN TALDEAK / GRUPOS DE EDAD				KLASE SOZIALA / CLASE SOCIAL		
		Araba	Bizkaia	Gipuzkoa	Gizona / Hombre	Emakumea / Mujer	18-29	30-45	46-64	≥ 65	Baxua / Baja	Erdikoa / Media	Altua / Alta
Jabeak maitatzea / Que tenga el cariño de su dueño	43	40	46	40	40	46	47	37	45	46	42	44	39
Nahikoa espazio izatea / Que tenga suficiente espacio	20	24	16	24	24	16	14	21	20	23	20	18	32
Aire librean nahikoa denbora pasa ahal izatea / Que pueda estar el tiempo suficiente al aire libre	16	19	17	12	16	15	16	19	14	12	15	16	15
Bere osasuna zainduta egotea / Que se cuide su salud	13	10	15	12	12	14	15	15	13	10	12	15	10
Beste erantzunak / Otras respuestas *	0	0	0	0	0	0	0	0	0	0	1	0	0
Ed-Ee / Ns-Nc	8	7	6	12	8	8	8	8	8	8	11	6	4
Ehuneko bertikalak / Porcentajes verticales	100	100	100	100	100	100	100	100	100	100	100	100	100
n (absolutu haztatu gabeak) / n (absolutos sin ponderar)	(1750)	(406)	(840)	(504)	(875)	(875)	(363)	(535)	(489)	(363)	(643)	(1000)	(79)

	Guztira / Total	UDALERRIAREN TAMAINA / TAMAÑO DE MUNICIPIO			IKASKETAK / ESTUDIOS			ETXEKO ANIMALIAK / ANIMALES DOMÉSTICOS	
		Txikia / Pequeño	Ertaina / Mediano	Hiriburua / Capital	< 1. Mailakoak / < Primarios	2. mailakoak edo LH / Secundarios o FP	Goi-mailakoak / Superiores	Bai / Sí	Ez / No
Jabeak maitatzea / Que tenga el cariño de su dueño	43	42	47	39	47	42	39	49	40
Nahikoa espazio izatea / Que tenga suficiente espacio	20	23	18	20	22	19	19	15	22
Aire librean nahikoa denbora pasa ahal izatea / Que pueda estar el tiempo suficiente al aire libre	16	13	15	18	12	16	20	15	16
Bere osasuna zainduta egotea / Que se cuide su salud	13	13	13	15	10	15	15	18	12
Beste erantzunak / Otras respuestas *	0	0	0	0	0	1	0	0	0
Ed-Ee / Ns-Nc	8	8	8	8	9	8	7	3	10
Ehuneko bertikalak / Porcentajes verticales	100	100	100	100	100	100	100	100	100
n (absolutu haztatu gabeak) / n (absolutos sin ponderar)	(1750)	(378)	(700)	(672)	(590)	(692)	(468)	(524)	(1218)

* Erantzun aukera hau ez zitzaien irakurri inkestatuei / Esta opción de respuesta no se les leyó a las y los encuestados

3.2.3 – Txakurren eta pertsonen arteko bizikidetza / Convivencia entre perros y personas

ZURE USTEZ, NOLAKOA DA TXAKURREN ETA PERTSONEN ARTEKO ELKARBIZITZA EUSKADIKO KALEETAN? /

EN SU OPINIÓN, ¿CÓMO ES LA CONVIVENCIA ENTRE LOS PERROS Y LAS PERSONAS EN LAS CALLES DE EUSKADI?

	Guztira / Total	LURRALDEA / TERRITORIO			SEXUA / SEXO		ADIN TALDEAK / GRUPOS DE EDAD				KLASE SOZIALA / CLASE SOCIAL		
		Araba	Bizkaia	Gipuzkoa	Gizona / Hombre	Emakumea / Mujer	18-29	30-45	46-64	≥ 65	Baxua / Baja	Erdikoa / Media	Altua / Alta
Oso ona / Muy buena	13	22	11	11	12	14	17	14	10	11	14	12	20
Ona / Buena	68	60	71	66	70	66	71	65	66	71	63	71	62
Txarra / Mala	10	8	10	13	8	12	7	10	14	10	11	10	11
Oso txarra / Muy mala	1	2	1	1	2	1	0	1	2	2	2	1	0
Ed-Ee / Ns-Nc	8	8	7	9	8	7	5	10	7	7	10	5	7
Ehuneko bertikalak / Porcentajes verticales	100	100	100	100	100	100	100	100	100	100	100	100	100
n (absolutu haztatu gabeak) / n (absolutos sin ponderar)	(1750)	(406)	(840)	(504)	(875)	(875)	(363)	(535)	(489)	(363)	(643)	(1000)	(79)

	Guztira / Total	UDALERRIAREN TAMAINA / TAMAÑO DE MUNICIPIO			IKASKETAK / ESTUDIOS			ETXEKO ANIMALIAK / ANIMALES DOMÉSTICOS	
		Txikia / Pequeño	Ertaina / Mediano	Hiriburua / Capital	< 1. Mailakoak / < Primarios	2. mailakoak edo LH / Secundarios o FP	Goi-mailakoak / Superiores	Bai / Sí	Ez / No
Oso ona / Muy buena	13	10	11	17	14	13	12	18	11
Ona / Buena	68	65	71	65	67	69	66	68	68
Txarra / Mala	10	13	11	8	9	10	12	8	12
Oso txarra / Muy mala	1	2	1	1	1	2	1	1	2
Ed-Ee / Ns-Nc	8	10	6	9	8	6	9	5	8
Ehuneko bertikalak / Porcentajes verticales	100	100	100	100	100	100	100	100	100
n (absolutu haztatu gabeak) / n (absolutos sin ponderar)	(1750)	(378)	(700)	(672)	(590)	(692)	(468)	(524)	(1218)

3.2.4 – Txakurren eta pertsonen arteko bizikidetzaz- arazoak / Problemas de convivencia entre perros y personas

ZURE IRITZIZ ZER NOLAKO ARAZOAK DAUDE KALEAN TXAKURREN ETA PERTSONEN ARTEKO ELKARBIZITZAN? /

EN SU OPINIÓN, ¿QUÉ TIPO DE PROBLEMAS HAY EN ESA CONVIVENCIA ENTRE LOS PERROS Y LAS PERSONAS EN LAS CALLES?

	Guztira / Total	LURRALDEA / TERRITORIO			SEXUA / SEXO		ADIN TALDEAK / GRUPOS DE EDAD				KLASE SOZIALA / CLASE SOCIAL		
		Araba	Bizkaia	Gipuzkoa	Gizona / Hombre	Emakumea / Mujer	18-29	30-45	46-64	≥ 65	Baxua / Baja	Erdikoa / Media	Altua / Alta
Gorotzak kalean / Excrementos en la calle	36	39	37	33	37	34	29	37	40	36	33	37	37
Ez doaz lotuta, bozalik gabe doaz / No van atados, van sin bozal	10	9	12	7	10	10	11	9	12	9	9	11	8
Jabeek ez dituzte nahikoa kontrolatzen, ez dira arauak betetzen, gehiegizko tolerantzia / Dueños no tienen suficiente control, no respetan normas, excesiva tolerancia	9	8	11	7	9	9	9	7	14	7	9	9	8
Tolerantzia gutxi txakurrekin, jendea edo arauak zorrotzegiak / Poca tolerancia con los perros, gente o normas excesivamente estrictas	2	1	2	2	1	3	2	2	3	1	1	2	9
Aske ibiltzeko leku egoki gutxi, zenbait lekutan ezin sartu / Pocos lugares adecuados para que estén sueltos, problemas de accesibilidad a ciertos lugares	2	1	2	2	1	2	2	3	2	1	2	2	2
Animaliak gaizki tratatzen dituen jendea / Gente que trata mal a los animales	2	1	2	1	1	2	2	1	2	1	1	2	4
Zarata / Ruido	1	3	0	1	1	1	1	1	1	1	1	1	0
Beste batzuk / Otros	1	2	2	0	1	2	1	1	2	1	1	1	0
Ed-Ee / Ns-Nc	47	45	45	53	47	47	53	49	38	51	52	45	42
n (absolutu haztatu gabeak) / n (absolutos sin ponderar)	(1750)	(406)	(840)	(504)	(875)	(875)	(363)	(535)	(489)	(363)	(643)	(1000)	(79)

	Guztira / Total	UDALERRIAREN TAMAINA / TAMAÑO DE MUNICIPIO			IKASKETAK / ESTUDIOS			ETXEKO ANIMALIAK / ANIMALES DOMÉSTICOS	
		Txikia / Pequeño	Ertaina / Mediano	Hiriburua / Capital	< 1. Mailakoak / < Primarios	2. mailakoak edo LH / Secundarios o FP	Goi-mailakoak / Superiores	Bai / Sí	Ez / No
Gorotzak kalean / Excrementos en la calle	36	39	34	36	34	35	39	34	37
Ez doaz lotuta, bozalik gabe doaz / No van atados, van sin bozal	10	8	11	10	8	10	12	9	11
Jabeek ez dituzte nahikoa kontrolatzen, ez dira arauak betetzen, gehiegizko tolerantzia / Dueños no tienen suficiente control, no respetan normas, excesiva tolerancia	9	8	9	10	6	10	12	11	8
Tolerantzia gutxi txakurrekin, jendea edo arauak zorrotzegiak / Poca tolerancia con los perros, gente o normas excesivamente estrictas	2	0	1	4	1	2	4	4	1
Aske ibiltzeko leku egoki gutxi, zenbait lekutan ezin sartu / Pocos lugares adecuados para que estén sueltos, problemas de accesibilidad a ciertos lugares	2	1	2	2	1	2	3	3	1
Animaliak gaizki tratatzen dituen jendea / Gente que trata mal a los animales	2	2	2	1	1	2	2	3	1
Zarata / Ruido	1	2	0	1	1	1	1	1	1
Beste batzuk / Otros	1	2	0	2	1	1	2	1	1
Ed-Ee / Ns-Nc	47	47	49	45	55	47	38	44	49
n (absolutu haztatu gabeak) / n (absolutos sin ponderar)	(1750)	(378)	(700)	(672)	(590)	(692)	(468)	(524)	(1218)

Inkestatuek espontaneoki emandako erantzunak ondoren kodifikatu dira / Se ha realizado una codificación posterior de las respuestas dadas espontáneamente por las personas encuestadas

Ehunekoen batura ez da 100 bi arazo aipatu ahal zirelako / Los porcentajes no suman 100 porque se podían dar dos respuestas

3.3 - Animalien ongizatea / Bienestar animal

3.3.1 – Animalien erabilera jaietan / Uso de animales en fiestas

DAKIZUN BEZALA, JAI HERRIKOI BATZUETAN ANIMALIAK ERABILTZEN DIRA ENTZIERROAK, IKUSKIZUNAK, KIROL-PROBAK ETA ABAR EGITEKO. GAI HORREN INGURUAN ONDOKO ZEIN IRITZITATIK ZAUDE HURBILEN? /

COMO UD. SABE, EN ALGUNAS FIESTAS POPULARES SE UTILIZAN ANIMALES, POR EJEMPLO PARA ENCIERROS, ESPECTÁCULOS, PRUEBAS DEPORTIVAS ETC. ¿CUÁL DE LAS SIGUIENTES OPINIONES SE ACERCA MÁS A LA SUYA EN ESTE TEMA?

	Guztira / Total	LURRALDEA / TERRITORIO			SEXUA / SEXO		ADIN TALDEAK / GRUPOS DE EDAD				KLASE SOZIALA / CLASE SOCIAL		
		Araba	Bizkaia	Gipuzkoa	Gizona / Hombre	Emakumea / Mujer	18-29	30-45	46-64	≥ 65	Baxua / Baja	Erdikoa / Media	Altua / Alta
Inolako kasutan ez da baimendu behar animaliak erabiltzea jaietan / No debe permitirse el uso de animales en las fiestas	54	56	58	47	48	60	60	54	51	50	53	56	43
Animaliak erabiltzea baimendu behar da bakarrik ziurtatu daitekeenean animaliak ez duela sufrizen / Solo debe permitirse el uso de animales en los casos en los que se asegure que el animal no sufre	31	29	29	36	34	28	31	30	33	31	30	32	36
Oro har, baimendu egin behar da animaliak erabiltzea jai herrikoietan, tradizioak errespetatuz / En general, debe permitirse el uso de animales en las fiestas populares, respetando las tradiciones	7	10	6	8	11	4	4	8	8	9	8	6	17
Ed-Ee / Ns-Nc	7	6	7	9	7	7	5	8	7	10	9	6	4
Ehuneko bertikalak / Porcentajes verticales	100	100	100	100	100	100	100	100	100	100	100	100	100
n (absolutu haztatu gabeak) / n (absolutos sin ponderar)	(1750)	(406)	(840)	(504)	(875)	(875)	(363)	(535)	(489)	(363)	(643)	(1000)	(79)

	Guztira / Total	UDALERRIAREN TAMAINA / TAMAÑO DE MUNICIPIO			IKASKETAK / ESTUDIOS			ETXEKO ANIMALIAK / ANIMALES DOMÉSTICOS	
		Txikia / Pequeño	Ertaina / Mediano	Hiriburua / Capital	< 1. Mailakoak / < Primarios	2. mailakoak edo LH / Secundarios o FP	Goi-mailakoak / Superiores	Bai / Sí	Ez / No
Inolako kasutan ez da baimendu behar animaliak erabiltzea jaietan / No debe permitirse el uso de animales en las fiestas	54	47	57	55	49	57	56	57	53
Animaliak erabiltzea baimendu behar da bakarrik ziurtatu daitekeenean animaliak ez duela sufrizen / Solo debe permitirse el uso de animales en los casos en los que se asegure que el animal no sufre	31	34	31	30	32	30	33	32	31
Oro har, baimendu egin behar da animaliak erabiltzea jai herrikoietan, tradizioak errespetatuz / En general, debe permitirse el uso de animales en las fiestas populares, respetando las tradiciones	7	9	6	8	9	7	7	6	8
Ed-Ee / Ns-Nc	7	10	5	8	11	6	5	5	8
Ehuneko bertikalak / Porcentajes verticales	100	100	100	100	100	100	100	100	100
n (absolutu haztatu gabeak) / n (absolutos sin ponderar)	(1750)	(378)	(700)	(672)	(590)	(692)	(468)	(524)	(1218)

3.3.2 – Animalien kontrako tratu txarreko kezka / Preocupación por el maltrato a los animales

ZENBATERAINO KEZKATZEN ZAITU ANIMALIEKIKO TRATU TXARREN GAIAK? / ¿HASTA QUÉ PUNTO LE PREOCUPA EL TEMA DEL MALTRATO A LOS ANIMALES?

	Guztira / Total	LURRALDEA / TERRITORIO			SEXUA / SEXO		ADIN TALDEAK / GRUPOS DE EDAD				KLASE SOZIALA / CLASE SOCIAL		
		Araba	Bizkaia	Gipuzkoa	Gizona / Hombre	Emakumea / Mujer	18-29	30-45	46-64	≥ 65	Baxua / Baja	Erdikoa / Media	Altua / Alta
Asko / Mucho	38	40	42	30	35	41	46	38	38	29	36	40	34
Dezente / Bastante	47	44	45	51	49	45	46	46	45	51	45	47	55
Gutxi / Poco	10	14	9	11	12	9	5	11	11	14	12	9	7
Batere ez / Nada	1	1	1	2	1	1	2	1	0	3	2	1	1
Ed-Ee / Ns-Nc	4	1	3	6	3	4	2	4	6	3	6	2	3
Ehuneko bertikalak / Porcentajes verticales	100	100	100	100	100	100	100	100	100	100	100	100	100
n (absolutu haztatu gabeak) / n (absolutos sin ponderar)	(1750)	(406)	(840)	(504)	(875)	(875)	(363)	(535)	(489)	(363)	(643)	(1000)	(79)

	Guztira / Total	UDALERRIAREN TAMAINA / TAMAÑO DE MUNICIPIO			IKASKETAK / ESTUDIOS			ETXEKO ANIMALIAK / ANIMALES DOMÉSTICOS	
		Txikia / Pequeño	Ertaina / Mediano	Hiriburua / Capital	< 1. Mailakoak / < Primarios	2. mailakoak edo LH / Secundarios o FP	Goi-mailakoak / Superiores	Bai / Sí	Ez / No
Asko / Mucho	38	30	37	44	34	42	37	53	32
Dezente / Bastante	47	50	49	41	47	46	48	40	50
Gutxi / Poco	10	12	9	11	11	8	12	4	13
Batere ez / Nada	1	3	1	1	2	1	1	1	2
Ed-Ee / Ns-Nc	4	4	4	3	6	2	2	2	4
Ehuneko bertikalak / Porcentajes verticales	100	100	100	100	100	100	100	100	100
n (absolutu haztatu gabeak) / n (absolutos sin ponderar)	(1750)	(378)	(700)	(672)	(590)	(692)	(468)	(524)	(1218)

3.3.3 – Animalien ongizatearen aldeko lanari buruzko iritzia / Opiniones sobre la labor en favor del bienestar animal

ESADAZU ONDOKO ESALDIEKIN GUZTIZ ADOS, NAHIKOA ADOS, NAHIKOA KONTRA EDO GUZTIZ KONTRA ZAUDEN: /

DÍGAME POR FAVOR SI ESTÁ TOTALMENTE DE ACUERDO, BASTANTE DE ACUERDO, BASTANTE EN DESACUERDO O TOTALMENTE EN DESACUERDO CON LAS SIGUIENTES FRASES:

	Guztira / Total	LURRALDEA / TERRITORIO			SEXUA / SEXO		ADIN TALDEAK / GRUPOS DE EDAD				KLASE SOZIALA / CLASE SOCIAL		
		Araba	Bizkaia	Gipuzkoa	Gizona / Hombre	Emakumea / Mujer	18-29	30-45	46-64	≥ 65	Baxua / Baja	Erdikoa / Media	Altua / Alta
ERAKUNDE PUBLIKOEN LAN GEHIAGO EGIN BEHARKO LUKETE ANIMALIEN ONGIZATEAREN ALDE / LAS INSTITUCIONES PÚBLICAS DEBERÍAN TRABAJAR MÁS POR EL BIENESTAR DE LOS ANIMALES													
Guztiz ados / Totalmente de acuerdo	43	41	43	42	41	44	55	41	42	32	38	45	45
Nahikoa ados / Bastante de acuerdo	40	47	42	35	41	40	35	42	40	46	40	41	35
Nahikoa kontra / Bastante en desacuerdo	5	5	5	5	6	4	2	4	6	7	6	4	6
Guztiz kontra / Totalmente en desacuerdo	2	3	1	1	2	1	1	1	2	2	2	1	2
Ed-Ee / Ns-Nc	11	3	9	18	10	11	8	12	10	13	13	9	13
ANIMALIEN ESKUBIDEEN ALDEKO ELKARTEAK URRUNEGI JOATEN ARI DIRA / LAS ASOCIACIONES A FAVOR DE LOS DERECHOS DE LOS ANIMALES ESTÁN YENDO DEMASIADO LEJOS													
Guztiz ados / Totalmente de acuerdo	14	21	12	14	16	12	13	13	16	16	11	16	19
Nahikoa ados / Bastante de acuerdo	25	28	23	25	26	24	21	24	27	28	25	25	20
Nahikoa kontra / Bastante en desacuerdo	30	31	28	33	28	33	37	31	29	24	29	31	34
Guztiz kontra / Totalmente en desacuerdo	16	13	19	13	15	17	18	18	17	10	16	16	15
Ed-Ee / Ns-Nc	15	7	17	15	15	15	11	16	12	22	19	12	12
Ehuneko bertikalak / Porcentajes verticales	100	100	100	100	100	100	100	100	100	100	100	100	100
n (absolutu haztatu gabeak) / n (absolutos sin ponderar)	(1750)	(406)	(840)	(504)	(875)	(875)	(363)	(535)	(489)	(363)	(643)	(1000)	(79)

	Guztira / Total	UDALERRIAREN TAMAINA / TAMAÑO DE MUNICIPIO			IKASKETAK / ESTUDIOS			ETXEKO ANIMALIAK / ANIMALES DOMÉSTICOS	
		Txikia / Pequeño	Ertaina / Mediano	Hiriburua / Capital	< 1. Mailakoak / < Primarios	2. mailakoak edo LH / Secundarios o FP	Goi-mailakoak / Superiores	Bai / Sí	Ez / No
ERAKUNDE PUBLIKOEN LAN GEHIAGO EGIN BEHARKO LUKETE ANIMALIEN ONGIZATEAREN ALDE / LAS INSTITUCIONES PÚBLICAS DEBERÍAN TRABAJAR MÁS POR EL BIENESTAR DE LOS ANIMALES									
Guztiz ados / Totalmente de acuerdo	43	32	48	42	39	46	41	56	37
Nahikoa ados / Bastante de acuerdo	40	46	37	41	38	41	42	33	44
Nahikoa kontra / Bastante en desacuerdo	5	6	5	4	5	4	5	4	5
Guztiz kontra / Totalmente en desacuerdo	2	3	0	2	2	1	1	1	2
Ed-Ee / Ns-Nc	11	13	10	11	15	8	11	6	13
ANIMALIEN ESKUBIDEEN ALDEKO ELKARTEAK URRUNEGI JOATEN ARI DIRA / LAS ASOCIACIONES A FAVOR DE LOS DERECHOS DE LOS ANIMALES ESTÁN YENDO DEMASIADO LEJOS									
Guztiz ados / Totalmente de acuerdo	14	15	12	17	15	14	12	14	14
Nahikoa ados / Bastante de acuerdo	25	28	23	24	24	25	25	24	25
Nahikoa kontra / Bastante en desacuerdo	30	26	34	28	28	33	29	31	30
Guztiz kontra / Totalmente en desacuerdo	16	11	18	17	11	17	22	23	14
Ed-Ee / Ns-Nc	15	19	13	15	21	11	12	9	17
Ehuneko bertikalak / Porcentajes verticales	100	100	100	100	100	100	100	100	100
n (absolutu haztatu gabeak) / n (absolutos sin ponderar)	(1750)	(378)	(700)	(672)	(590)	(692)	(468)	(524)	(1218)

4 – Euskal museo eta arte zentroak / Museos y centros de arte vascos

4.1 – Museoak eta erakusketak ikusteko zaletasuna / Afición por visitar museos y exposiciones

ZENBAT GUSTATZEN ZAIZU MUSEOAK ETA ERAKUSKETAK IKUSTERA JOATEA? / ¿LE GUSTA A UD. VISITAR MUSEOS O EXPOSICIONES?

	Guztira / Total	LURRALDEA / TERRITORIO			SEXUA / SEXO		ADIN TALDEAK / GRUPOS DE EDAD			
		Araba	Bizkaia	Gipuzkoa	Gizona / Hombre	Emakumea / Mujer	18-29	30-45	46-64	≥ 65
Asko / Mucho	13	5	16	13	13	14	12	13	17	10
Nahikoa / Bastante	23	20	26	20	21	26	20	25	25	23
Pixka bat / Algo	25	28	24	24	26	24	26	25	25	22
Gutxi / Poco	20	18	20	20	20	19	22	20	17	20
Batere ez / Nada	18	27	14	20	20	16	19	17	15	22
Ed-Ee / Ns-Nc	1	1	1	3	1	2	2	0	1	3
Ehuneko bertikalak / Porcentajes verticales	100	100	100	100	100	100	100	100	100	100
n (absolutu haztatu gabeak) / n (absolutos sin ponderar)	(1750)	(406)	(840)	(504)	(875)	(875)	(363)	(535)	(489)	(363)

	Guztira / Total	KLASE SOZIALA / CLASE SOCIAL			UDALERRIAREN TAMAINA / TAMAÑO DE MUNICIPIO			IKASKETAK / ESTUDIOS		
		Baxua / Baja	Erdikoa / Media	Altua / Alta	Txikia / Pequeño	Ertaina / Mediano	Hiriburua / Capital	< 1. Mailakoak / < Primarios	2. mailakoak edo LH / Secundarios o FP	Goi-mailakoak / Superiores
Asko / Mucho	13	11	14	22	8	12	18	8	11	22
Nahikoa / Bastante	23	19	26	23	22	24	23	17	24	30
Pixka bat / Algo	25	23	26	29	22	26	25	23	28	22
Gutxi / Poco	20	22	19	9	22	22	14	23	20	15
Batere ez / Nada	18	24	14	17	23	15	19	27	15	10
Ed-Ee / Ns-Nc	1	2	1	0	3	2	0	2	1	1
Ehuneko bertikalak / Porcentajes verticales	100	100	100	100	100	100	100	100	100	100
n (absolutu haztatu gabeak) / n (absolutos sin ponderar)	(1750)	(643)	(1000)	(79)	(378)	(700)	(672)	(590)	(692)	(468)

4.2 – Museoen ezagutza / Conocimiento de museos

ORAIN MUSEO ETA ARTEGUNE BATZUK IRAKURRIKO DIZKIZUT. ESADAZU, MESEDEZ, HORIETAKO BAKOITZARI BURUZ EZER ENTZUN DUZUN ALA EZ: /
LE VOY A MENCIONAR A CONTINUACIÓN ALGUNOS MUSEOS Y CENTROS DE ARTE. DÍGAME, POR FAVOR, SOBRE CADA UNO DE ELLOS SI HA OÍDO HABLAR O NO:

EZAGUTZEN DUTENEN % / % CONOCIMIENTO	Guztira / Total	LURRALDEA / TERRITORIO			SEXUA / SEXO		ADIN TALDEAK / GRUPOS DE EDAD			
		Araba	Bizkaia	Gipuzkoa	Gizona / Hombre	Emakumea / Mujer	18-29	30-45	46-64	≥ 65
Guggenheim Bilbao	88	84	96	77	89	88	90	87	91	85
Bilboko Arte Ederretako museoa / Museo de Bellas Artes de Bilbao	72	52	90	53	72	73	71	73	76	69
Azkuna Zentroa – Alhóndiga Bilbao	59	38	82	31	62	56	59	58	63	53
Txillida Leku	56	43	55	63	59	53	52	54	65	50
Tabakalera	48	29	38	74	51	46	46	47	56	41
San Telmo museoa / Museo San Telmo	46	30	34	72	48	44	41	42	56	44
Artium	42	81	37	31	44	39	35	43	49	36
Rekalde aretoa / Sala Rekalde	34	24	46	20	38	31	27	33	44	33
Gasteizko Arte Ederretako museoa / Museo de Bellas Artes de Vitoria	32	60	29	25	32	32	29	31	38	30
Montehermoso	16	49	10	10	16	15	14	15	20	14
n (absolutu haztatu gabeak) / n (absolutos sin ponderar)	(1750)	(406)	(840)	(504)	(875)	(875)	(363)	(535)	(489)	(363)

EZAGUTZEN DUTENEN % / % CONOCIMIENTO	Guztira / Total	KLASE SOZIALA / CLASE SOCIAL			UDALERRIAREN TAMAINA / TAMAÑO DE MUNICIPIO			IKASKETAK / ESTUDIOS		
		Baxua / Baja	Erdikoa / Media	Altua / Alta	Txikia / Pequeño	Ertaina / Mediano	Hiriburua / Capital	< 1. Mailakoak / < Primarios	2. mailakoak edo LH / Secundarios o FP	Goi-mailakoak / Superiores
Guggenheim Bilbao	88	82	92	97	82	89	90	78	93	95
Bilboko Arte Ederretako museoa / Museo de Bellas Artes de Bilbao	72	63	78	80	69	75	71	57	78	85
Azkuna Zentroa – Alhóndiga Bilbao	59	49	64	68	51	62	60	40	65	75
Txillida Leku	56	44	62	77	55	56	56	42	55	75
Tabakalera	48	41	53	55	46	49	49	39	45	66
San Telmo museoa / Museo San Telmo	46	36	52	59	44	47	45	39	42	61
Artium	42	32	48	53	43	36	48	30	40	60
Rekalde aretoa / Sala Rekalde	34	26	39	45	31	37	33	23	36	47
Gasteizko Arte Ederretako museoa / Museo de Bellas Artes de Vitoria	32	24	37	41	27	31	36	26	32	41
Montehermoso	16	13	18	15	11	15	20	12	16	20
n (absolutu haztatu gabeak) / n (absolutos sin ponderar)	(1750)	(643)	(1000)	(79)	(378)	(700)	(672)	(590)	(692)	(468)

4.3 – Azken 12 hilabeteetan museoetara joan izana / Visitas a museos durante los últimos 12 meses

AZKEN 12 HILABETEOTAN EGON ZARA MUSEO HORIETAN? / ¿HA ACUDIDO A ESE MUSEO O CENTRO DE ARTE EN LOS ÚLTIMOS 12 MESES?

JOAN DIRENEN % / % QUIENES LOS HAN VISITADO	Guztira / Total	LURRALDEA / TERRITORIO			SEXUA / SEXO		ADIN TALDEAK / GRUPOS DE EDAD			
		Araba	Bizkaia	Gipuzkoa	Gizona / Hombre	Emakumea / Mujer	18-29	30-45	46-64	≥ 65
Azkuna Zentroa – Alhóndiga Bilbao	61	32	70	38	59	63	59	63	62	57
n (absolutu haztatu gabeak) / n (absolutos sin ponderar)	(1039)	(158)	(707)	(174)	(536)	(503)	(210)	(310)	(321)	(198)
Guggenheim Bilbao	58	49	65	50	58	59	57	62	57	57
n (absolutu haztatu gabeak) / n (absolutos sin ponderar)	(1556)	(345)	(817)	(394)	(782)	(774)	(326)	(467)	(447)	(316)
Bilboko Arte Ederretako museoa / Museo de Bellas Artes de Bilbao	49	35	58	32	49	49	43	52	51	50
n (absolutu haztatu gabeak) / n (absolutos sin ponderar)	(1272)	(224)	(769)	(279)	(640)	(632)	(255)	(392)	(373)	(252)
Tabakalera	47	29	27	68	46	49	50	54	42	40
n (absolutu haztatu gabeak) / n (absolutos sin ponderar)	(854)	(128)	(352)	(374)	(447)	(407)	(175)	(249)	(275)	(155)
San Telmo museoa / Museo San Telmo	45	24	23	65	44	45	38	45	49	44
n (absolutu haztatu gabeak) / n (absolutos sin ponderar)	(823)	(128)	(316)	(379)	(431)	(392)	(151)	(229)	(277)	(166)
Txillida Leku	34	36	27	42	32	35	34	37	32	30
n (absolutu haztatu gabeak) / n (absolutos sin ponderar)	(1019)	(182)	(504)	(333)	(532)	(487)	(197)	(309)	(326)	(187)
Artium	34	56	25	25	33	35	36	31	35	36
n (absolutu haztatu gabeak) / n (absolutos sin ponderar)	(852)	(334)	(351)	(167)	(445)	(407)	(161)	(273)	(271)	(147)
Rekalde aretoa / Sala Rekalde	33	28	36	23	33	33	27	33	35	35
n (absolutu haztatu gabeak) / n (absolutos sin ponderar)	(627)	(106)	(407)	(114)	(341)	(286)	(104)	(183)	(218)	(122)
Montehermoso	32	47	17	22	36	26	25	25	36	42
n (absolutu haztatu gabeak) / n (absolutos sin ponderar)	(352)	(207)	(92)	(53)	(179)	(173)	(69)	(99)	(117)	(67)
Gasteizko Arte Ederretako museoa / Museo de Bellas Artes de Vitoria	27	49	18	19	29	25	23	19	33	35
n (absolutu haztatu gabeak) / n (absolutos sin ponderar)	(638)	(252)	(257)	(129)	(317)	(321)	(129)	(193)	(195)	(121)

Galdera hau egin zaie bakarrik museo edo arte zentro bakoitza ezagutzen dutela esan dutenei / Pregunta realizada únicamente a quienes conocen cada museo o centro de arte

AZKEN 12 HILABETEOTAN EGON ZARA MUSEO HORIETAN? / ¿HA ACUDIDO A ESE MUSEO O CENTRO DE ARTE EN LOS ÚLTIMOS 12 MESES?

JOAN DIRENEN % / % QUIENES LOS HAN VISITADO	Guztira / Total	KLASE SOZIALA / CLASE SOCIAL			UDALERRIAREN TAMAINA / TAMAÑO DE MUNICIPIO			IKASKETAK / ESTUDIOS		
		Baxua / Baja	Erdikoa / Media	Altua / Alta	Txikia / Pequeño	Ertaina / Mediano	Hiriburua / Capital	≤ 1. mailakoak / ≤ Primarios	2. mailakoak edo LH / Secundarios o FP	Goi-mailakoak / Superiores
Azkuna Zentroa – Alhóndiga Bilbao	61	61	58	81	51	53	76	49	58	72
n (absolutu haztatu gabeak) / n (absolutos sin ponderar)	(1039)	(312)	(648)	(57)	(205)	(460)	(374)	(235)	(441)	(363)
Guggenheim Bilbao	58	51	60	81	49	56	66	42	59	75
n (absolutu haztatu gabeak) / n (absolutos sin ponderar)	(1556)	(527)	(928)	(76)	(322)	(635)	(599)	(467)	(644)	(445)
Bilboko Arte Ederretako museoa / Museo de Bellas Artes de Bilbao	49	44	50	65	35	49	59	30	50	64
n (absolutu haztatu gabeak) / n (absolutos sin ponderar)	(1272)	(399)	(783)	(67)	(275)	(541)	(456)	(333)	(534)	(405)
Tabakalera	47	45	47	65	40	41	59	43	45	53
n (absolutu haztatu gabeak) / n (absolutos sin ponderar)	(854)	(261)	(535)	(45)	(179)	(366)	(309)	(217)	(319)	(318)
San Telmo museoa / Museo San Telmo	45	46	43	55	41	37	56	44	40	50
n (absolutu haztatu gabeak) / n (absolutos sin ponderar)	(823)	(232)	(534)	(46)	(177)	(356)	(290)	(225)	(305)	(293)
Txillida Leku	34	27	34	59	33	30	39	27	34	38
n (absolutu haztatu gabeak) / n (absolutos sin ponderar)	(1019)	(295)	(648)	(60)	(228)	(424)	(367)	(251)	(402)	(366)
Artium	34	42	30	35	35	25	42	33	34	35
n (absolutu haztatu gabeak) / n (absolutos sin ponderar)	(852)	(252)	(544)	(47)	(190)	(281)	(381)	(213)	(334)	(305)
Rekalde aretoa / Sala Rekalde	33	28	31	59	27	25	47	24	31	41
n (absolutu haztatu gabeak) / n (absolutos sin ponderar)	(627)	(174)	(403)	(37)	(127)	(280)	(220)	(139)	(255)	(233)
Montehermoso	32	39	28	26	42	13	45	28	29	37
n (absolutu haztatu gabeak) / n (absolutos sin ponderar)	(352)	(112)	(222)	(14)	(63)	(110)	(179)	(92)	(146)	(114)
Gasteizko Arte Ederretako museoa / Museo de Bellas Artes de Vitoria	27	33	23	27	29	20	33	31	26	25
n (absolutu haztatu gabeak) / n (absolutos sin ponderar)	(638)	(183)	(408)	(38)	(115)	(230)	(293)	(178)	(253)	(207)

Galdera hau egin zaie bakarrik museo edo arte zentro bakoitza ezagutzen dutela esan dutenei / Pregunta realizada únicamente a quienes conocen cada museo o centro de arte

5 – Jarrera eta balio politikoak / Actitudes y valores políticos

5.1 – Politikarekiko interesa / Interés por la política

ORO HAR, NOLAKO INTERESA DUZU POLITIKAZ? / EN GENERAL, ¿EN QUÉ MEDIDA ESTÁ UD. INTERESADO/A EN LA POLÍTICA?

	Guztira / Total	LURRALDEA / TERRITORIO			SEXUA / SEXO		ADIN TALDEAK / GRUPOS DE EDAD				KLASE SOZIALA / CLASE SOCIAL		
		Araba	Bizkaia	Gipuzkoa	Gizona / Hombre	Emakumea / Mujer	18-29	30-45	46-64	≥ 65	Baxua / Baja	Erdikoa / Media	Altua / Alta
Interes handia / Muy interesado/a	11	6	10	13	12	9	8	10	13	10	9	11	10
Nahikoa interes / Bastante interesado/a	26	24	28	23	28	24	28	24	28	23	21	28	41
Interes gutxi / Poco interesado/a	28	26	29	28	28	28	31	31	25	27	26	29	27
Batere interesik ez / Nada interesado/a	34	45	32	34	31	37	33	33	33	40	42	31	22
Ed-Ee / Ns-Nc	1	0	0	2	1	2	0	2	1	0	2	0	0
Ehuneko bertikalak / Porcentajes verticales	100	100	100	100	100	100	100	100	100	100	100	100	100
n (absolutu haztatu gabeak) / n (absolutos sin ponderar)	(1750)	(406)	(840)	(504)	(875)	(875)	(363)	(535)	(489)	(363)	(643)	(1000)	(79)

	Guztira / Total	2016ko HAUTESKUNDE AUTONOMIKOETAKO BOTO-OROIMENA / RECUERDO DE VOTO EN ELECCIONES AUTONÓMICAS 2016									
		EAJ/PNV	EH BILDU	ELKARREKIN PODEMOS	PSE-EE	PP	Besteak / Otros	Eskubiderik gabe / Sin derecho	<18 urte / <18 años	Absten.	Ed-Ee / Ns-Nc
Interes handia / Muy interesado/a	11	12	22	21	6	15	16	8	12	4	5
Nahikoa interes / Bastante interesado/a	26	26	45	33	23	29	16	20	39	14	22
Interes gutxi / Poco interesado/a	28	33	23	31	37	35	32	28	26	22	26
Batere interesik ez / Nada interesado/a	34	28	11	14	34	12	36	42	24	60	46
Ed-Ee / Ns-Nc	1	0	0	1	0	9	0	2	0	0	1
Ehuneko bertikalak / Porcentajes verticales	100	100	100	100	100	100	100	100	100	100	100
n (absolutu haztatu gabeak) / n (absolutos sin ponderar)	(1750)	(370)	(246)	(133)	(135)	(29)	(45)	(189)	(76)	(143)	(384)

5.2 – Sinpatia politikoak / Simpatías políticas

0-TIK 10-ERAKO ESKALA ERABILIZ, 0-AK INOLAKO SINPATIARIK EZ ETA 10-AK SINPATIA HANDIA ESAN NAHI DUTELARIK, ZENBATEKO SINPATIA SORTZEN DIZUTE ONDOKO ALDERDI POLITIKOEN? / ¿QUÉ GRADO DE SIMPATÍA SIENTE POR CADA UNA DE LAS SIGUIENTES OPCIONES POLÍTICAS, EN UNA ESCALA DE 0 A 10, EN LA QUE EL 0 SIGNIFICA NINGUNA SIMPATÍA Y EL 10 MUCHA SIMPATÍA?

	Guztira / Total	LURRALDEA / TERRITORIO			SEXUA / SEXO		ADIN TALDEAK / GRUPOS DE EDAD				KLASE SOZIALA / CLASE SOCIAL		
		Araba	Bizkaia	Gipuzkoa	Gizona / Hombre	Emakumea / Mujer	18-29	30-45	46-64	≥ 65	Baxua / Baja	Erdikoa / Media	Altua / Alta
EAJ/PNV	5,1	4,1	5,4	4,9	4,9	5,2	4,7	4,9	5,1	5,8	4,7	5,2	6,0
n (absolutu haztatu gabeak) / n (absolutos sin ponderar)	(1470)	(350)	(716)	(404)	(748)	(722)	(286)	(442)	(432)	(310)	(508)	(873)	(70)
EH BILDU	4,3	3,4	4,4	4,6	4,4	4,1	5,3	4,3	4,0	3,3	4,1	4,4	4,0
n (absolutu haztatu gabeak) / n (absolutos sin ponderar)	(1423)	(347)	(683)	(393)	(735)	(688)	(281)	(427)	(424)	(291)	(486)	(852)	(68)
ELKARREKIN PODEMOS	4,3	3,4	4,5	4,3	4,2	4,3	5,3	4,5	3,8	3,1	4,0	4,5	3,7
n (absolutu haztatu gabeak) / n (absolutos sin ponderar)	(1423)	(348)	(682)	(393)	(733)	(690)	(287)	(433)	(420)	(283)	(487)	(850)	(68)
PSE-EE	3,9	3,4	4,1	3,9	3,7	4,2	4,0	3,9	3,8	4,2	4,0	3,9	3,7
n (absolutu haztatu gabeak) / n (absolutos sin ponderar)	(1438)	(348)	(698)	(392)	(735)	(703)	(284)	(439)	(421)	(294)	(498)	(853)	(69)
PP	1,6	2,3	1,5	1,6	1,5	1,8	1,7	1,6	1,5	1,7	1,5	1,7	2,7
n (absolutu haztatu gabeak) / n (absolutos sin ponderar)	(1440)	(347)	(695)	(398)	(738)	(702)	(285)	(438)	(423)	(294)	(496)	(855)	(69)

	Guztira / Total	2016ko HAUTESKUNDE AUTONOMIKOETAKO BOTO-OROIMENA / RECUERDO DE VOTO EN ELECCIONES AUTONÓMICAS 2016									
		EAJ/PNV	EH BILDU	ELKARREKIN PODEMOS	PSE-EE	PP	Besteak / Otros	Eskubiderik gabe / Sin derecho	<18 urte / <18 años	Absten.	Ed-Ee / Ns-Nc
EAJ/PNV	5,1	7,2	4,5	4,8	5,3	4,8	4,2	5,8	4,6	2,9	4,3
n (absolutu haztatu gabeak) / n (absolutos sin ponderar)	(1470)	(366)	(241)	(132)	(133)	(28)	(44)	(115)	(61)	(120)	(230)
EH BILDU	4,3	4,2	7,5	5,1	2,7	1,4	2,9	4,4	6,5	2,2	3,4
n (absolutu haztatu gabeak) / n (absolutos sin ponderar)	(1423)	(350)	(241)	(130)	(131)	(28)	(44)	(97)	(61)	(118)	(223)
ELKARREKIN PODEMOS	4,3	3,8	5,1	7,2	4,1	1,4	3,4	4,9	6,3	2,5	3,4
n (absolutu haztatu gabeak) / n (absolutos sin ponderar)	(1423)	(346)	(238)	(132)	(129)	(28)	(43)	(111)	(61)	(117)	(218)
PSE-EE	3,9	4,0	2,9	4,8	6,8	3,5	3,1	5,1	4,3	2,4	3,2
n (absolutu haztatu gabeak) / n (absolutos sin ponderar)	(1438)	(350)	(235)	(129)	(134)	(28)	(44)	(118)	(61)	(117)	(222)
PP	1,6	1,2	0,4	1,1	2,0	5,9	2,4	2,9	1,5	1,4	1,2
n (absolutu haztatu gabeak) / n (absolutos sin ponderar)	(1440)	(351)	(237)	(131)	(133)	(28)	(44)	(115)	(61)	(118)	(222)

Batezbestekoak (0=inolako sinpatiarik ez; 10=simpatia handia) / Medias (0=ninguna simpatía; 10=mucha simpatía)

5.3 – Euskadiko buruzagi politikoen ezagutza, aprobazioa eta balorazioa / Conocimiento, aprobación y valoración de líderes políticos de Euskadi

ORAIN EUSKADIKO BURUZAGI POLITIKO BATZUEI BURUZ GALDETU NAHI NIZUKE. ESADAZU, MESEDEZ, EZAGUTZEN DITUZUN ALA EZ ETA, EZAGUTZEKOTAN, NOLA BALORATZEN DITUZUN OTIK 10ERAKO ESKALAN, 0A BALORAZIORIK BAXUENA ETA 10A BALORAZIORIK ALTUENA DIRELA KONTUAN HARTUTA /

AHORA ME GUSTARÍA PREGUNTARLE POR ALGUNOS LÍDERES POLÍTICOS VASCOS. DÍGAME, POR FAVOR, SI LOS CONOCE O NO Y, EN CASO DE CONOCERLOS, CÓMO LOS VALORA, UTILIZANDO UNA ESCALA DE 0 A 10 DONDE EL 0 ES LA VALORACIÓN MÍNIMA Y EL 10 LA VALORACIÓN MÁXIMA

EZAGUTZA (%) / CONOCIMIENTO (%)	Guztira / Total	LURRALDEA / TERRITORIO			SEXUA / SEXO		ADIN TALDEAK / GRUPOS DE EDAD				KLASE SOZIALA / CLASE SOCIAL		
		Araba	Bizkaia	Gipuzkoa	Gizona / Hombre	Emakumea / Mujer	18-29	30-45	46-64	≥ 65	Baxua / Baja	Erdikoa / Media	Altua / Alta
IÑIGO URKULLU LEHENDAKARIA / EL LEHENDAKARI IÑIGO URKULLU	85	82	85	85	87	82	77	79	93	92	78	89	87
ANDONI ORTUZAR	55	51	58	53	61	50	38	50	70	67	44	62	74
ALFONSO ALONSO	55	70	52	52	60	49	34	49	69	71	45	60	68
IDOIA MENDIA	51	52	51	50	55	46	31	44	67	64	41	57	63
MADDALEN IRIARTE	40	35	37	47	45	34	30	36	51	43	34	44	43
LANDER MARTÍNEZ	34	35	35	33	40	28	25	33	44	34	29	38	41
n (absolutu haztatu gabeak) / n (absolutos sin ponderar)	(1750)	(406)	(840)	(504)	(875)	(875)	(363)	(535)	(489)	(363)	(643)	(1000)	(79)

EZAGUTZA (%) / CONOCIMIENTO (%)	Guztira / Total	2016ko HAUTESKUNDE AUTONOMIKOETAKO BOTO-OROIMENA / RECUERDO DE VOTO EN ELECCIONES AUTONÓMICAS 2016									
		EAJ/PNV	EH BILDU	ELKARREKIN PODEMOS	PSE-EE	PP	Besteak / Otros	Eskubiderik gabe / Sin derecho	<18 urte / <18 años	Absten.	Ed-Ee / Ns-Nc
IÑIGO URKULLU LEHENDAKARIA / EL LEHENDAKARI IÑIGO URKULLU	85	98	100	95	94	97	84	54	86	82	80
ANDONI ORTUZAR	55	82	86	62	57	66	48	16	37	44	56
ALFONSO ALONSO	55	78	80	63	64	85	47	19	25	45	53
IDOIA MENDIA	51	70	81	57	61	56	30	14	32	47	52
MADDALEN IRIARTE	40	52	82	43	24	28	23	12	30	34	42
LANDER MARTÍNEZ	34	41	66	47	28	25	22	12	28	29	34
n (absolutu haztatu gabeak) / n (absolutos sin ponderar)	(1750)	(370)	(246)	(133)	(135)	(29)	(45)	(189)	(76)	(143)	(384)

APROBAZIOA: Biztanleria osotik, buruzagi politiko bakoitzari 5 puntu edo gehiago eman diotenen % /

APROBACIÓN: % de personas del total de la población que asignan 5 o más puntos a cada líder político

ORAIN EUSKADIKO BURUZAGI POLITIKO BATZUEI BURUZ GALDETU NAHI NIZUKE, ESADAZU, MESEDEZ, EZAGUTZEN DITUZUN ALA EZ ETA, EZAGUTZEKOTAN, NOLA BALORATZEN DITUZUN OTIK 10ERAKO ESKALAN, 0A BALORAZIARIK BAXUENA ETA 10A BALORAZIARIK ALTUENA DIRELA KONTUAN HARTUTA / AHORA ME GUSTARÍA PREGUNTARLE POR ALGUNOS LÍDERES POLÍTICOS VASCOS. DÍGAME, POR FAVOR, SI LOS CONOCE O NO Y, EN CASO DE CONOCERLOS, CÓMO LOS VALORA, UTILIZANDO UNA ESCALA DE 0 A 10 DONDE EL 0 ES LA VALORACIÓN MÍNIMA Y EL 10 LA VALORACIÓN MÁXIMA

APROBAZIOA (%) / APROBACIÓN (%)	Guztira / Total	LURRALDEA / TERRITORIO			SEXUA / SEXO		ADIN TALDEAK / GRUPOS DE EDAD				KLASE SOZIALA / CLASE SOCIAL		
		Araba	Bizkaia	Gipuzkoa	Gizona / Hombre	Emakumea / Mujer	18-29	30-45	46-64	≥ 65	Baxua / Baja	Erdikoa / Media	Altua / Alta
IÑIGO URKULLU LEHENDAKARIA / EL LEHENDAKARI IÑIGO URKULLU	56	54	57	55	55	56	47	47	64	70	49	60	64
ANDONI ORTUZAR	32	28	33	33	34	31	18	27	42	46	23	38	44
MADDALEN IRIARTE	23	18	20	30	27	19	18	22	29	23	18	27	22
IDOIA MENDIA	23	23	23	22	23	22	10	17	29	40	19	26	16
LANDER MARTINEZ	17	15	17	18	20	14	11	16	23	17	14	20	15
ALFONSO ALONSO	10	16	9	7	10	10	5	8	10	17	8	10	14
n (absolutu haztatu gabeak) / n (absolutos sin ponderar)	(1750)	(406)	(840)	(504)	(875)	(875)	(363)	(535)	(489)	(363)	(643)	(1000)	(79)

APROBAZIOA (%) / APROBACIÓN (%)	Guztira / Total	2016ko HAUTESKUNDE AUTONOMIKOETAKO BOTO-OROIMENA / RECUERDO DE VOTO EN ELECCIONES AUTONÓMICAS 2016									
		EAJ/PNV	EH BILDU	ELKARREKIN PODEMOS	PSE-EE	PP	Besteak / Otros	Eskubiderik gabe / Sin derecho	<18 urte / <18 años	Absten.	Ed-Ee / Ns-Nc
IÑIGO URKULLU LEHENDAKARIA / EL LEHENDAKARI IÑIGO URKULLU	56	91	58	66	74	67	33	39	57	35	43
ANDONI ORTUZAR	32	73	45	41	35	35	14	9	16	13	25
MADDALEN IRIARTE	23	32	75	29	11	2	9	6	21	10	17
IDOIA MENDIA	23	39	23	37	52	24	7	5	13	15	18
LANDER MARTINEZ	17	20	43	40	14	14	2	6	13	10	10
ALFONSO ALONSO	10	13	2	6	18	51	13	7	3	9	7
n (absolutu haztatu gabeak) / n (absolutos sin ponderar)	(1750)	(370)	(246)	(133)	(135)	(29)	(45)	(189)	(76)	(143)	(384)

ORAIN EUSKADIKO BURUZAGI POLITIKO BATZUEI BURUZ GALDETU NAHI NIZUKE. ESADAZU, MESEDEZ, EZAGUTZEN DITUZUN ALA EZ ETA, EZAGUTZEKOTAN, NOLA BALORATZEN DITUZUN OTIK 10ERAKO ESKALAN, 0A BALORAZIORIK BAXUENA ETA 10A BALORAZIORIK ALTUENA DIRELA KONTUAN HARTUTA / AHORA ME GUSTARÍA PREGUNTARLE POR ALGUNOS LÍDERES POLÍTICOS VASCOS. DÍGAME, POR FAVOR, SI LOS CONOCE O NO Y, EN CASO DE CONOCERLOS, CÓMO LOS VALORA, UTILIZANDO UNA ESCALA DE 0 A 10 DONDE EL 0 ES LA VALORACIÓN MÍNIMA Y EL 10 LA VALORACIÓN MÁXIMA

BALORAZIOA / VALORACIÓN	Guztira / Total	LURRALDEA / TERRITORIO			SEXUA / SEXO		ADIN TALDEAK / GRUPOS DE EDAD				KLASE SOZIALA / CLASE SOCIAL		
		Araba	Bizkaia	Gipuzkoa	Gizona / Hombre	Emakumea / Mujer	18-29	30-45	46-64	≥ 65	Baxua / Baja	Erdikoa / Media	Altua / Alta
IÑIGO URKULLU LEHENDAKARIA / EL LEHENDAKARI IÑIGO URKULLU	5,6	5,1	5,7	5,6	5,3	5,8	5,2	5,2	5,5	6,5	5,4	5,7	5,7
n (absolutu haztatu gabeak) / n (absolutos sin ponderar)	(1365)	(308)	(674)	(383)	(714)	(651)	(253)	(402)	(408)	(302)	(450)	(832)	(65)
MADDALEN IRIARTE	5,2	4,6	4,9	5,7	5,2	5,1	5,6	5,1	5,1	5,0	5,1	5,3	4,5
n (absolutu haztatu gabeak) / n (absolutos sin ponderar)	(664)	(141)	(297)	(226)	(383)	(281)	(101)	(194)	(227)	(142)	(204)	(419)	(35)
ANDONI ORTUZAR	5,1	4,4	5,3	5,1	4,9	5,3	4,6	4,7	5,2	5,9	4,8	5,3	5,1
n (absolutu haztatu gabeak) / n (absolutos sin ponderar)	(938)	(201)	(489)	(248)	(521)	(417)	(127)	(274)	(317)	(220)	(277)	(598)	(54)
LANDER MARTÍNEZ	4,4	4,1	4,4	4,8	4,4	4,5	4,3	4,5	4,5	4,4	4,6	4,5	3,6
n (absolutu haztatu gabeak) / n (absolutos sin ponderar)	(576)	(135)	(286)	(155)	(339)	(237)	(83)	(180)	(201)	(112)	(175)	(365)	(32)
IDOIA MENDIA	4,2	4,0	4,3	4,4	4,0	4,5	3,4	3,9	4,3	5,2	4,3	4,3	3,4
n (absolutu haztatu gabeak) / n (absolutos sin ponderar)	(863)	(198)	(429)	(236)	(485)	(378)	(111)	(241)	(300)	(211)	(261)	(547)	(47)
ALFONSO ALONSO	2,2	2,4	2,2	2,1	2,1	2,4	1,9	2,1	2,2	2,7	2,1	2,2	2,7
n (absolutu haztatu gabeak) / n (absolutos sin ponderar)	(967)	(267)	(444)	(256)	(541)	(426)	(125)	(280)	(322)	(240)	(304)	(600)	(51)

BALORAZIOA / VALORACIÓN	Guztira / Total	2016ko HAUTESKUNDE AUTONOMIKOETAKO BOTO-OROIMENA / RECUERDO DE VOTO EN ELECCIONES AUTONÓMICAS 2016									
		EAJ/PNV	EH BILDU	ELKARREKIN PODEMOS	PSE-EE	PP	Besteak / Otros	Eskubiderik gabe / Sin derecho	<18 urte / <18 años	Absten.	Ed-Ee / Ns-Nc
IÑIGO URKULLU LEHENDAKARIA / EL LEHENDAKARI IÑIGO URKULLU	5,6	7,1	4,5	5,3	5,7	6,1	3,7	6,6	5,5	3,7	5,3
n (absolutu haztatu gabeak) / n (absolutos sin ponderar)	(1365)	(356)	(237)	(120)	(121)	(27)	(36)	(80)	(55)	(102)	(231)
MADDALEN IRIARTE	5,2	5,0	6,9	5,2	4,3	2,8	3,8	5,2	6,1	2,7	4,5
n (absolutu haztatu gabeak) / n (absolutos sin ponderar)	(664)	(175)	(193)	(52)	(34)	(5)	(12)	(17)	(22)	(41)	(113)
ANDONI ORTUZAR	5,1	6,8	4,3	5,2	5,3	4,0	3,0	6,3	4,4	2,8	4,7
n (absolutu haztatu gabeak) / n (absolutos sin ponderar)	(938)	(291)	(202)	(79)	(75)	(16)	(21)	(22)	(22)	(57)	(153)
LANDER MARTÍNEZ	4,4	4,3	5,0	6,1	4,7	5,0	2,0	5,7	4,7	2,5	3,7
n (absolutu haztatu gabeak) / n (absolutos sin ponderar)	(576)	(139)	(157)	(59)	(34)	(6)	(10)	(17)	(20)	(40)	(94)
IDOIA MENDIA	4,2	4,7	3,5	4,9	6,5	4,4	2,7	4,6	3,7	2,7	4,1
n (absolutu haztatu gabeak) / n (absolutos sin ponderar)	(863)	(244)	(193)	(73)	(78)	(15)	(15)	(19)	(24)	(61)	(141)
ALFONSO ALONSO	2,2	2,1	,8	1,9	3,0	5,5	2,9	3,8	1,3	2,0	2,2
n (absolutu haztatu gabeak) / n (absolutos sin ponderar)	(967)	(282)	(194)	(83)	(88)	(25)	(22)	(34)	(19)	(65)	(155)

Batezbestekoak (0=baloraziorik baxuena; 10=baloraziorik altuena) / Medias (0=valoración mínima; 10=valoración máxima)

Politikari bakoitza ezagutzen duten herritarrek bakarrik baloratu dute / Cada político/a ha sido valorado/a únicamente por las y los ciudadanos que la/lo conocen

5.4 – Ezker-eskuin eskala / Escala izquierda-derecha

POLITIKAZ HITZ EGITEN DENEAN NORMALKI EZKERRAZ ETA ESKUINAZ HITZ EGITEN DA. ZU ZEIN TOKITAN KOKATUKO ZINATEKE, 0TIK 10ERAKO ESKALAN, ZEINETAN OAK EZKER MUTURRA ETA 10AK ESKUIN MUTURRA ESAN NAHI DUTEN? /

CUANDO SE HABLA DE POLÍTICA NORMALMENTE SE UTILIZAN LAS EXPRESIONES IZQUIERDA Y DERECHA. EN UNA ESCALA DEL 0 AL 10, DONDE EL 0 ES LA EXTREMA IZQUIERDA Y EL 10 LA EXTREMA DERECHA, ¿EN QUÉ LUGAR SE COLOCARÍA UD.?

	Guztira / Total	LURRALDEA / TERRITORIO			SEXUA / SEXO		ADIN TALDEAK / GRUPOS DE EDAD				KLASE SOZIALA / CLASE SOCIAL		
		Araba	Bizkaia	Gipuzkoa	Gizona / Hombre	Emakumea / Mujer	18-29	30-45	46-64	≥ 65	Baxua / Baja	Erdikoa / Media	Altua / Alta
	3,9	4,2	3,9	3,7	3,7	4,0	3,5	3,8	4,0	4,2	3,7	3,9	4,4
n (absolutu haztatu gabeak) / n (absolutos sin ponderar)	(1467)	(336)	(711)	(420)	(743)	(724)	(304)	(439)	(423)	(301)	(510)	(867)	(72)

	Guztira / Total	2016ko HAUTESKUNDE AUTONOMIKOETAKO BOTO-OROIMENA / RECUERDO DE VOTO EN ELECCIONES AUTONÓMICAS 2016									
		EAJ/PNV	EH BILDU	ELKARREKIN PODEMOS	PSE-EE	PP	Besteak / Otros	Eskubiderik gabe / Sin derecho	<18 urte / <18 años	Absten.	Ed-Ee / Ns-Nc
	3,9	4,5	2,3	3,0	3,8	5,5	4,2	4,6	2,9	4,0	4,0
n (absolutu haztatu gabeak) / n (absolutos sin ponderar)	(1467)	(351)	(238)	(130)	(129)	(28)	(37)	(129)	(66)	(103)	(256)

Batezbestekoak (0=ezker muturra; 10=eskuin muturra) / Media (0=extrema izquierda; 10 =extrema derecha)

	Guztira / Total	LURRALDEA / TERRITORIO			SEXUA / SEXO		ADIN TALDEAK / GRUPOS DE EDAD				KLASE SOZIALA / CLASE SOCIAL		
		Araba	Bizkaia	Gipuzkoa	Gizona / Hombre	Emakumea / Mujer	18-29	30-45	46-64	≥ 65	Baxua / Baja	Erdikoa / Media	Altua / Alta
0-3	33	24	33	38	36	30	40	33	34	25	34	33	36
4-6	43	54	43	39	41	46	38	41	45	51	38	47	38
7-10	4	4	5	3	5	4	4	3	5	5	3	4	15
Ed-Ee / Ns-Nc	19	18	19	20	18	19	18	22	16	19	25	15	11
Ehuneko bertikalak / Porcentajes verticales	100	100	100	100	100	100	100	100	100	100	100	100	100
n (absolutu haztatu gabeak) / n (absolutos sin ponderar)	(1750)	(406)	(840)	(504)	(875)	(875)	(363)	(535)	(489)	(363)	(643)	(1000)	(79)

	Guztira / Total	2016ko HAUTESKUNDE AUTONOMIKOETAKO BOTO-OROIMENA / RECUERDO DE VOTO EN ELECCIONES AUTONÓMICAS 2016									
		EAJ/PNV	EH BILDU	ELKARREKIN PODEMOS	PSE-EE	PP	Besteak / Otros	Eskubiderik gabe / Sin derecho	<18 urte / <18 años	Absten.	Ed-Ee / Ns-Nc
0-3	33	23	79	64	41	12	27	15	57	24	22
4-6	43	66	16	30	53	61	48	47	28	42	40
7-10	4	6	2	4	1	25	5	6	2	4	1
Ed-Ee / Ns-Nc	19	5	3	2	5	3	20	32	14	30	36
Ehuneko bertikalak / Porcentajes verticales	100	100	100	100	100	100	100	100	100	100	100
n (absolutu haztatu gabeak) / n (absolutos sin ponderar)	(1750)	(370)	(246)	(133)	(135)	(29)	(45)	(189)	(76)	(143)	(384)

5.5 – Euskal nazionalismo edo abertzaletasun eskala / Escala de nacionalismo vasco

BESTALDE, EUSKAL NAZIONALISTA EDO ABERTZALE SENTIMENDUARI DAGOKIONEZ, ESANGO ZENIDAKE, MESEDEZ, NON KOKATUKO ZINATEKEEN 0TIK 10ERAKO ESKALAN, KONTUAN HARTUTA 0A DELA BATERE NAZIONALISTA EDO ABERTZALEA EZ ETA 10A OSO NAZIONALISTA EDO ABERTZALEA? /

POR OTRA PARTE, EN REFERENCIA AL SENTIMIENTO NACIONALISTA VASCO O ABERTZALE, ¿PODRÍA DECIRME, POR FAVOR, DÓNDE SE COLOCARÍA UD. EN UNA ESCALA DE 0 A 10, EN LA QUE 0 SIGNIFICA NADA NACIONALISTA O ABERTZALE Y EL 10 MUY NACIONALISTA O ABERTZALE?

	Guztira / Total	LURRALDEA / TERRITORIO			SEXUA / SEXO		ADIN TALDEAK / GRUPOS DE EDAD				KLASE SOZIALA / CLASE SOCIAL		
		Araba	Bizkaia	Gipuzkoa	Gizona / Hombre	Emakumea / Mujer	18-29	30-45	46-64	≥ 65	Baxua / Baja	Erdikoa / Media	Altua / Alta
	5,1	4,7	5,1	5,3	5,2	5,0	5,1	5,1	5,1	5,1	4,9	5,2	5,5
n (absolutu haztatu gabeak) / n (absolutos sin ponderar)	(1439)	(345)	(674)	(420)	(737)	(702)	(299)	(418)	(417)	(305)	(493)	(861)	(72)

	Guztira / Total	2016ko HAUTESKUNDE AUTONOMIKOETAKO BOTO-OROIMENA / RECUERDO DE VOTO EN ELECCIONES AUTONÓMICAS 2016									
		EAJ/PNV	EH BILDU	ELKARREKIN PODEMOS	PSE-EE	PP	Besteak / Otros	Eskubiderik gabe / Sin derecho	<18 urte / <18 años	Absten.	Ed-Ee / Ns-Nc
	5,1	6,0	7,0	4,2	3,7	2,8	3,7	4,6	5,8	4,0	5,1
n (absolutu haztatu gabeak) / n (absolutos sin ponderar)	(1439)	(352)	(242)	(128)	(128)	(27)	(38)	(106)	(63)	(102)	(253)

Batezbestekoak (0=batere nazionalista ez; 10=oso nazionalista) / Medias (0=nada nacionalista; 10=muy nacionalista)

	Guztira / Total	LURRALDEA / TERRITORIO			SEXUA / SEXO		ADIN TALDEAK / GRUPOS DE EDAD				KLASE SOZIALA / CLASE SOCIAL		
		Araba	Bizkaia	Gipuzkoa	Gizona / Hombre	Emakumea / Mujer	18-29	30-45	46-64	≥ 65	Baxua / Baja	Erdikoa / Media	Altua / Alta
0-3	20	20	20	18	21	19	18	17	23	21	19	20	29
4-6	34	48	31	34	32	37	37	33	33	35	32	37	23
7-10	24	16	24	27	27	20	24	21	26	25	19	26	36
Ed-Ee / Ns-Nc	22	15	25	21	20	24	21	28	18	19	30	17	11
Ehuneko bertikalak / Porcentajes verticales	100	100	100	100	100	100	100	100	100	100	100	100	100
n (absolutu haztatu gabeak) / n (absolutos sin ponderar)	(1750)	(406)	(840)	(504)	(875)	(875)	(363)	(535)	(489)	(363)	(643)	(1000)	(79)

	Guztira / Total	2016ko HAUTESKUNDE AUTONOMIKOETAKO BOTO-OROIMENA / RECUERDO DE VOTO EN ELECCIONES AUTONÓMICAS 2016									
		EAJ/PNV	EH BILDU	ELKARREKIN PODEMOS	PSE-EE	PP	Besteak / Otros	Eskubiderik gabe / Sin derecho	<18 urte / <18 años	Absten.	Ed-Ee / Ns-Nc
0-3	20	13	13	34	36	54	32	15	12	25	14
4-6	34	42	18	51	50	29	38	28	37	32	32
7-10	24	40	67	12	8	5	12	10	33	12	16
Ed-Ee / Ns-Nc	22	5	2	3	6	12	19	47	18	31	38
Ehuneko bertikalak / Porcentajes verticales	100	100	100	100	100	100	100	100	100	100	100
n (absolutu haztatu gabeak) / n (absolutos sin ponderar)	(1750)	(370)	(246)	(133)	(135)	(29)	(45)	(189)	(76)	(143)	(384)

5.6 – Euskal herritar-espainiar ardatza / Eje vasco-español

IRAKURRIKO DIZKIZUDAN ESALDIETATIK ZEINEK ADIERAZTEN DITU HOBEKIEN ZURE SENTIMENDUAK? SENTITZEN ZARA... /

¿CUÁL DE LAS SIGUIENTES FRASES EXPRESA MEJOR SUS SENTIMIENTOS? SE SIENTE....

	Guztira / Total	LURRALDEA / TERRITORIO			SEXUA / SEXO		ADIN TALDEAK / GRUPOS DE EDAD				KLASE SOZIALA / CLASE SOCIAL		
		Araba	Bizkaia	Gipuzkoa	Gizona / Hombre	Emakumea / Mujer	18-29	30-45	46-64	≥ 65	Baxua / Baja	Erdikoa / Media	Altua / Alta
Euskal herritarra bakarrik / Únicamente vasco/a	24	16	23	29	28	21	25	22	27	23	19	28	30
Euskal herritarra, espainiarra baino gehiago / Más vasco/a que español/a	18	13	19	17	17	18	24	15	16	16	16	18	18
Euskal herritarra bezain espainiarra / Tanto vasco/a como español/a	32	36	33	30	30	35	25	32	36	38	30	34	37
Espainiarra, euskal herritarra baino gehiago / Más español/a que vasco/a	3	7	3	2	3	3	3	2	2	7	3	3	5
Espaniarra bakarrik / Únicamente español/a	5	11	4	3	4	5	4	5	3	7	5	5	5
Ed-Ee / Ns-Nc	18	16	18	19	18	18	20	24	16	8	27	12	6
Ehuneko bertikalak / Porcentajes verticales	100	100	100	100	100	100	100	100	100	100	100	100	100
n (absolutu haztatu gabeak) / n (absolutos sin ponderar)	(1750)	(406)	(840)	(504)	(875)	(875)	(363)	(535)	(489)	(363)	(643)	(1000)	(79)

	Guztira / Total	2016ko HAUTESKUNDE AUTONOMIKOETAKO BOTO-OROIMENA / RECUERDO DE VOTO EN ELECCIONES AUTONÓMICAS 2016									
		EAJ/PNV	EH BILDU	ELKARREKIN PODEMOS	PSE-EE	PP	Besteak / Otros	Eskubiderik gabe / Sin derecho	<18 urte / <18 años	Absten.	Ed-Ee / Ns-Nc
Euskal herritarra bakarrik / Únicamente vasco/a	24	31	72	11	7	0	8	5	36	17	24
Euskal herritarra, espainiarra baino gehiago / Más vasco/a que español/a	18	28	21	30	13	2	14	11	28	12	13
Euskal herritarra bezain espainiarra / Tanto vasco/a como español/a	32	34	4	37	62	78	48	28	17	35	32
Espainiarra, euskal herritarra baino gehiago / Más español/a que vasco/a	3	1	0	3	5	12	9	2	5	3	3
Espaniarra bakarrik / Únicamente español/a	5	2	0	4	10	8	6	6	2	8	5
Ed-Ee / Ns-Nc	18	3	3	16	3	0	15	48	14	24	23
Ehuneko bertikalak / Porcentajes verticales	100	100	100	100	100	100	100	100	100	100	100
n (absolutu haztatu gabeak) / n (absolutos sin ponderar)	(1750)	(370)	(246)	(133)	(135)	(29)	(45)	(189)	(76)	(143)	(384)

5.7 – Independentziarekiko jarrera / Actitud hacia la independencia

EUSKAL HERRIAREN INDEPENDENTZIARI DAGOKIONEZ ZU PERTSONALKI... / SOBRE EL TEMA DE LA INDEPENDENCIA DEL PAÍS VASCO, UD. PERSONALMENTE...

	Guztira / Total	LURRALDEA / TERRITORIO			SEXUA / SEXO		ADIN TALDEAK / GRUPOS DE EDAD				KLASE SOZIALA / CLASE SOCIAL		
		Araba	Bizkaia	Gipuzkoa	Gizona / Hombre	Emakumea / Mujer	18-29	30-45	46-64	≥ 65	Baxua / Baja	Erdikoa / Media	Altua / Alta
Ados zaude / Está de acuerdo	22	17	22	25	25	20	25	25	22	16	21	24	26
Egoeraren arabera ados edo kontra egongo zinateke / Estaría o no de acuerdo según las circunstancias	29	21	29	32	30	28	35	28	28	23	24	33	28
Kontra zaude / Está en desacuerdo	31	45	32	23	27	35	21	25	36	47	31	31	37
Ed-Ee / Ns-Nc	18	17	17	19	18	17	19	22	14	15	24	13	9
Ehuneko bertikalak / Porcentajes verticales	100	100	100	100	100	100	100	100	100	100	100	100	100
n (absolutu haztatu gabeak) / n (absolutos sin ponderar)	(1750)	(406)	(840)	(504)	(875)	(875)	(363)	(535)	(489)	(363)	(643)	(1000)	(79)

	Guztira / Total	2016ko HAUTESKUNDE AUTONOMIKOETAKO BOTO-OROIMENA / RECUERDO DE VOTO EN ELECCIONES AUTONÓMICAS 2016									
		EAJ/PNV	EH BILDU	ELKARREKIN PODEMOS	PSE-EE	PP	Besteak / Otros	Eskubiderik gabe / Sin derecho	<18 urte / <18 años	Absten.	Ed-Ee / Ns-Nc
Ados zaude / Está de acuerdo	22	16	70	15	5	0	11	20	31	15	19
Egoeraren arabera ados edo kontra egongo zinateke / Estaría o no de acuerdo según las circunstancias	29	44	27	41	28	2	24	20	37	25	25
Kontra zaude / Está en desacuerdo	31	33	2	39	66	86	45	22	13	35	30
Ed-Ee / Ns-Nc	18	7	1	5	2	12	19	38	19	24	25
Ehuneko bertikalak / Porcentajes verticales	100	100	100	100	100	100	100	100	100	100	100
n (absolutu haztatu gabeak) / n (absolutos sin ponderar)	(1750)	(370)	(246)	(133)	(135)	(29)	(45)	(189)	(76)	(143)	(384)

