



**Prospekzio
Soziologikoen
Kabinetea**

www.euskadi.net/ikerketa_soziologikoak

**Gabinete de
Prospección
Sociológica**

www.euskadi.net/estudios_sociologicos



51. EUSKAL SOZIOMETROA

- Eusko Jaurlaritza berriari buruzko espektatibak -

SOCIÓMETRO VASCO 51

- Expectativas sobre el nuevo Gobierno Vasco -

(2013ko martxoa / Marzo 2013)

Aurkibidea / Índice

1 - Egoeraren pertzepzioa / Percepción de la situación	1
1.1 - Egungo eta etorkizuneko egoera: norberarena, EAEkoa eta Espainiakoa / Situación actual y futura: personal, de la CAPV y de España.....	1
1.2 - EAEko arazo nagusiak / Principales problemas de la CAPV.....	2
1.3 - Norberaren arazo nagusiak / Principales problemas personales	5
1.4 - Krisi ekonomikoaren eragin pertsonala / Incidencia personal de la crisis económica.....	8
1.4.1 -Eragin-maila / Grado de incidencia.....	8
1.4.2 -Norberaren edo familiaren enpleguan eta lan baldintzetan eragina / Incidencia en el empleo y las condiciones laborales personales o familiares	8
1.4.3 -Eragina erosteko ahalmenean / Incidencia en el poder adquisitivo	10
2 - Eusko Jaurlaritza berriari buruzko espektatibak / Expectativas sobre el nuevo Gobierno Vasco	12
2.1 - Buruzagi politikoak: ezagutza, balorazioa eta aprobazioa / Líderes políticos: conocimiento, valoración y aprobación	12
2.2 - Lehendakariari buruzko iritziak / Opiniones sobre el Lehendakari	19
2.3 - Konfiantza Eusko Jaurlaritza berrian / Confianza en el nuevo Gobierno Vasco	19
2.4 - Eusko Jaurlaritza berriaren hainbat esparruri buruzko balorazioa / Valoración del nuevo Gobierno en diversos aspectos.....	20
2.5 - Izan beharko lituzkeen helburuak / Objetivos que debería perseguir	20
2.6 - Krisi ekonomikoaren kudeaketa / Gestión de la crisis económica.....	21
2.6.1 -Eusko Jaurlaritzaren erabakien eragina / Influencia de las decisiones del Gobierno Vasco	21
2.6.2 -Krisi ekonomikoaren aurkako neurriak / Medidas contra la crisis económica	21
2.6.3 -Gastu publikoa mantentzeko esparruak / Áreas de mantenimiento del gasto público.....	22
2.6.4 -Gastu publikoa murrizteko esparruak / Áreas de reducción del gasto público.....	23
2.7 - Bakea eta bizikidetzaren finkatzea / Consolidación de la paz y la convivencia.....	24
2.7.1 -Prozesuan egon beharko luketen eragileak / Agentes que deberían intervenir en el proceso	24
2.7.2 -Bakea eta bizikidetzaren erraztuko dezaketen balizko gertaerei buruzko iritzia / Opinión sobre los posibles hechos favorecedores de la paz y la convivencia	24
2.8 - Euskadirentzako estatus politiko berria /Nuevo estatus político para Euskadi.....	25
2.8.1 -Autogobernu handiagoaren eragina / Influencia de un mayor autogobierno.....	25
2.8.2 -Estatuaren antolaketa eredua / Modelo de organización del estado.....	26
2.8.3 -Estatutuari buruzko iritzia / Opinión sobre el Estatuto	27
2.8.4 -Kontsulta edo erreferendum bat egiteari buruzko iritzia / Opinión sobre la convocatoria de una consulta o referendun.....	27
2.8.5 -Euskal Herriaren independentziari buruzko iritzia / Opinión sobre la independencia del País Vasco	28

3 - Jarrera eta balio politikoak / Actitudes y valores políticos.....	29
3.1 - Politikarekiko interesa / Interés por la política.....	29
3.2 - Alderdi politikoren batekiko hurbiltasuna / Proximidad a algún partido político	29
3.3 - Begikotasun politikoak / Simpatías políticas	31
3.4 - Euskal herritar-espainiar ardatzean norbere burua kokatzea / Autoubicación en el eje vasco-español.....	33
3.5 - Ezker-eskuin eskala / Escala izquierda-derecha	35
3.6 - Nazionalismo eskala / Escala nacionalismo	36
4 - Zehaztasun teknikoak / Ficha técnica	37
5 - Elkarrizketatutako biztanleriaren ezaugarriak / Características de la población entrevistada	38
6 - Eranskina: Emaitzak kolektiboka / Anexo: Resultados por colectivos.....	40

1 - Egoeraren pertzepzioa / Percepción de la situación

1.1 - Egungo eta etorkizuneko egoera: norberarena, EAEkoa eta Espainiako / Situación actual y futura: personal, de la CAPV y de España

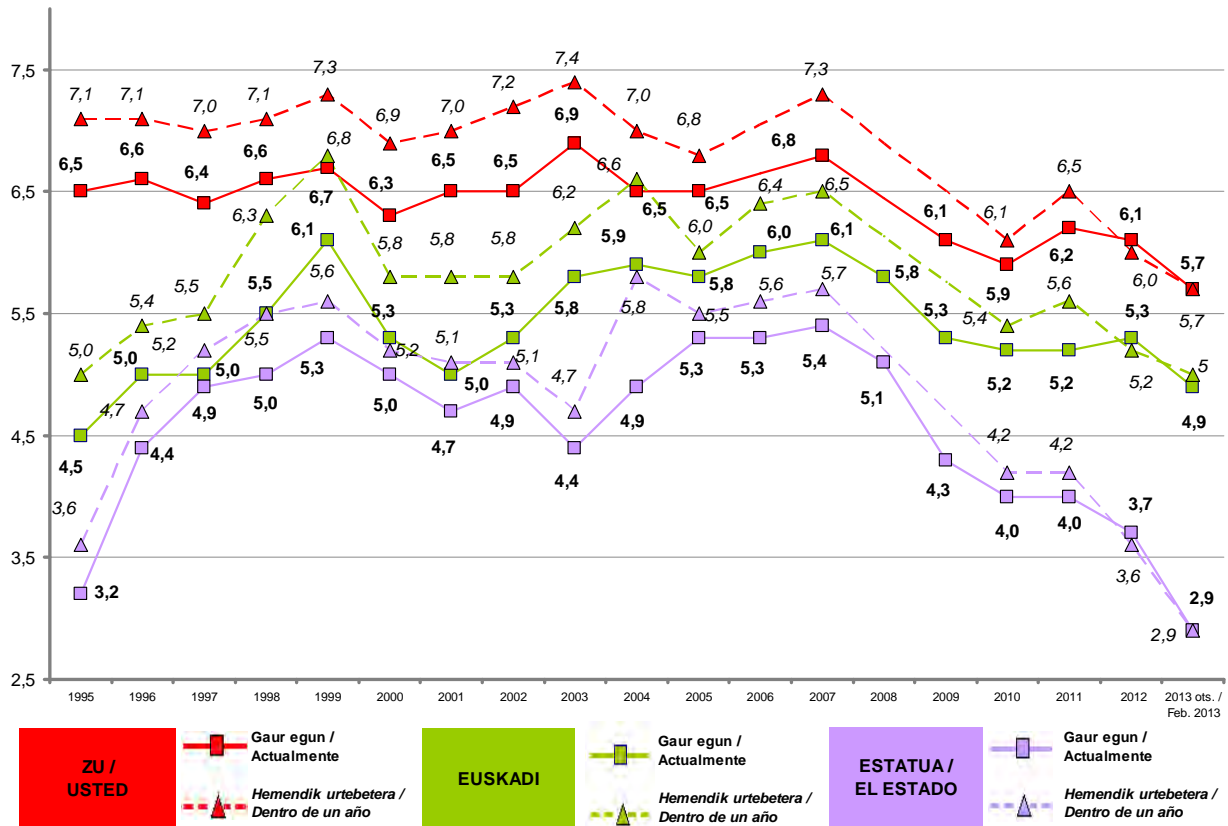
ORAIN PENTSA EZAZU ZURETZAT GARRANTZITSUENAK DIREN GAUZETAN. 0-TIK 10 PUNTUTARA DOAN ESKALA ERABILIZ -0AK BIZITZA OSO GAIZKI DOAKIZULA ESAN NAHI DU, ETA 10AK OSO ONGI-. ZURE USTEZ... EN GENERAL, Y PENSANDO EN TODAS LAS COSAS QUE SON PARA UD. MÁS IMPORTANTES Y UTILIZANDO UNA ESCALA DE 0 A 10 PUNTOS, EN LA QUE EL 0 SIGNIFICA QUE LA VIDA LE VA MUY MAL, Y EL 10 SIGNIFICA QUE LA VIDA LE VA MUY BIEN

	GUZTIRA / TOTAL
NOLA DOAKIZU BIZITZA...? / ¿CÓMO LE VAN A UD. LAS COSAS...?	
Gaur egun / Actualmente	5,7
Hemendik urtebetera / Dentro de un año	5,7
NOLA DOAZ GAUZAK EUSKADIN ZURE USTEZ...? / ¿CÓMO CREE QUE MARCHAN LAS COSAS EN EUSKADI...?	
Gaur egun / Actualmente	4,9
Hemendik urtebetera / Dentro de un año	5,0
ETA ESPAINIAN GAUZAK NOLA DOAZELA USTE DUZU...? / ¿Y EN ESPAÑA CÓMO CREE QUE MARCHAN LAS COSAS...?	
Gaur egun / Actualmente	2,9
Hemendik urtebetera / Dentro de un año	2,9

Batezbestekoak (0=oso gaizki; 10=oso ongi) / Medias (0=muy mal; 10=muy bien)



Taldeko emaitzak kontsultatzeko orrialdea / Página para consultar los resultados por colectivos: 41



1.2 - EAEko arazo nagusiak / Principales problemas de la CAPV

ZURE USTEZ ZEINTZUK DIRA EUSKADIKO KOMUNITATE AUTONOMOKO HIRU ARAZO NAGUSIAK? /
EN SU OPINIÓN ¿CUÁLES SON LOS TRES PROBLEMAS MÁS IMPORTANTES DE LA COMUNIDAD AUTÓNOMA VASCA?

	GUZTIRA / TOTAL
Lan merkatuari lotutako arazoak / Problemas ligados al mercado de trabajo	84
Arazo ekonomikoak / Problemas económicos	30
Politikari lotutako arazoak / Problemas ligados a la política	17
Etxebizitza eta etxe-gabetzeak / Vivienda y desahucios	11
Ustelkeria eta iruzurra / Corrupción y fraude	9
Osasungintza, Osakidetza, Gizarte Segurantza / Sanidad, Osakidetza, Seguridad Social, salud	7
Hezkuntza / Educación	6
Zerbitzu publikoen funtzionamendua eta hedadura, laguntzak / Funcionamiento y cobertura de los servicios públicos, ayudas	6
Immigrazioa eta horrekin lotutako arazoak (arrazakeria) / Inmigración y problemas relacionados con ella (racismo)	4
Indarkeria, terrorismoa / Violencia, terrorismo	3
Murrizketak / Recortes	3
Delinkuentzia eta segurtasun falta / Delincuencia e inseguridad ciudadana	3
Arazo eta desberdintasun sozialak / Problemas y desigualdades sociales	3
Gazteen arazoak / Problemas de la juventud	3
Pentsioak / Pensiones	2
Hizkuntza egoerarekin lotutako arazoak / Problemas relacionados con la situación lingüística	1
Balioen krisia, norberekeria, intolerantzia, errespetu falta, kontsumismoa / Crisis de valores, egoísmo, intolerancia, falta de respeto, consumismo	1
Ingurumena / Medio ambiente	1
Beste arazo batzuk / Otros problemas	3
Ed-Ee / Ns-Nc	3

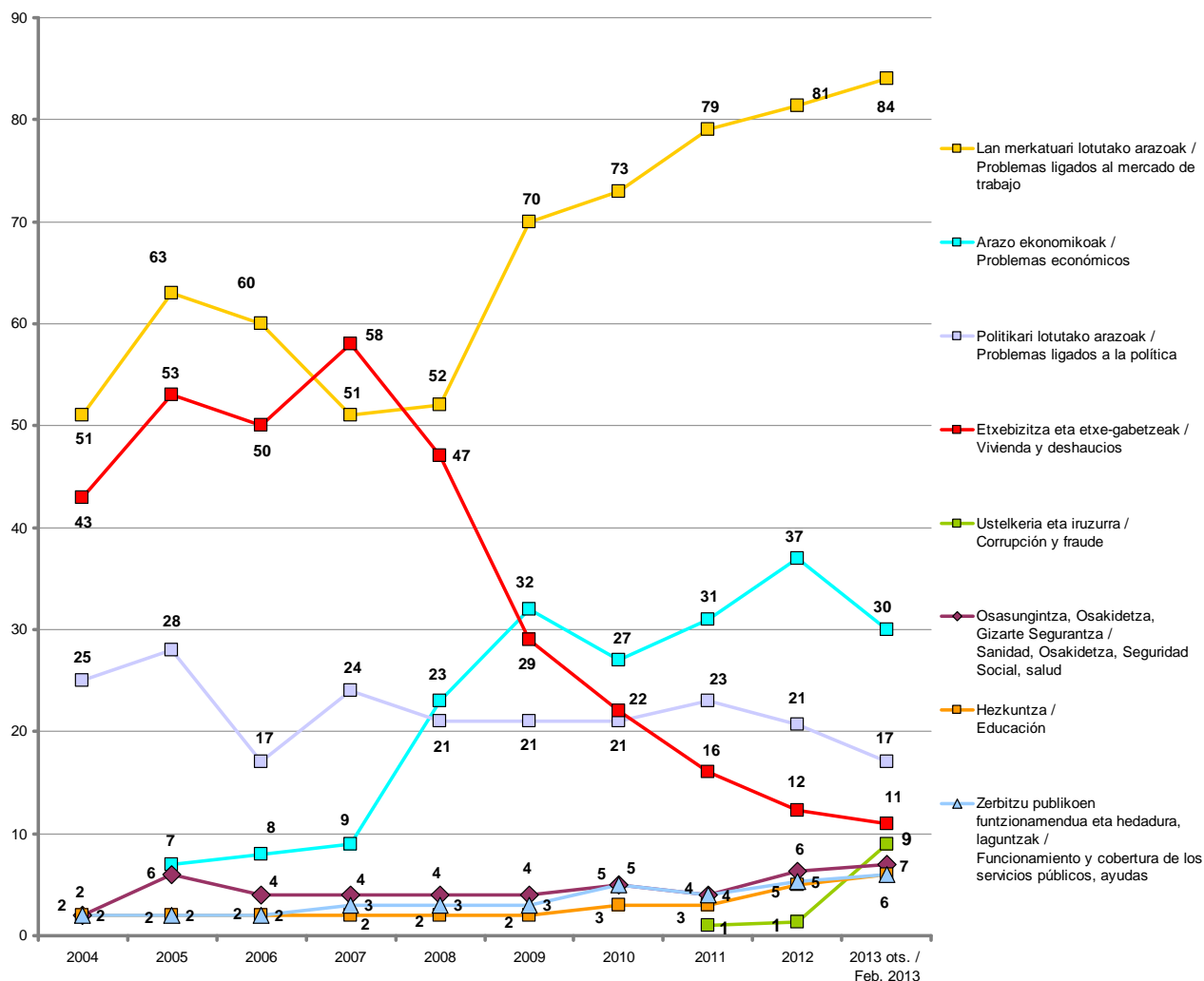
Inkestatuek espontaneoki emandako erantzunak ondoren kodifikatu dira / Se ha realizado una codificación posterior de las respuestas dadas espontáneamente por las personas encuestadas

Ehunekoen batura ez da 100 hiru arazo aipatu ahal zirelako / Los porcentajes no suman 100 porque se podían dar tres respuestas



Taldekako emaitzak kontsultatzeko orrialdea / Página para consultar los resultados por colectivos: 43

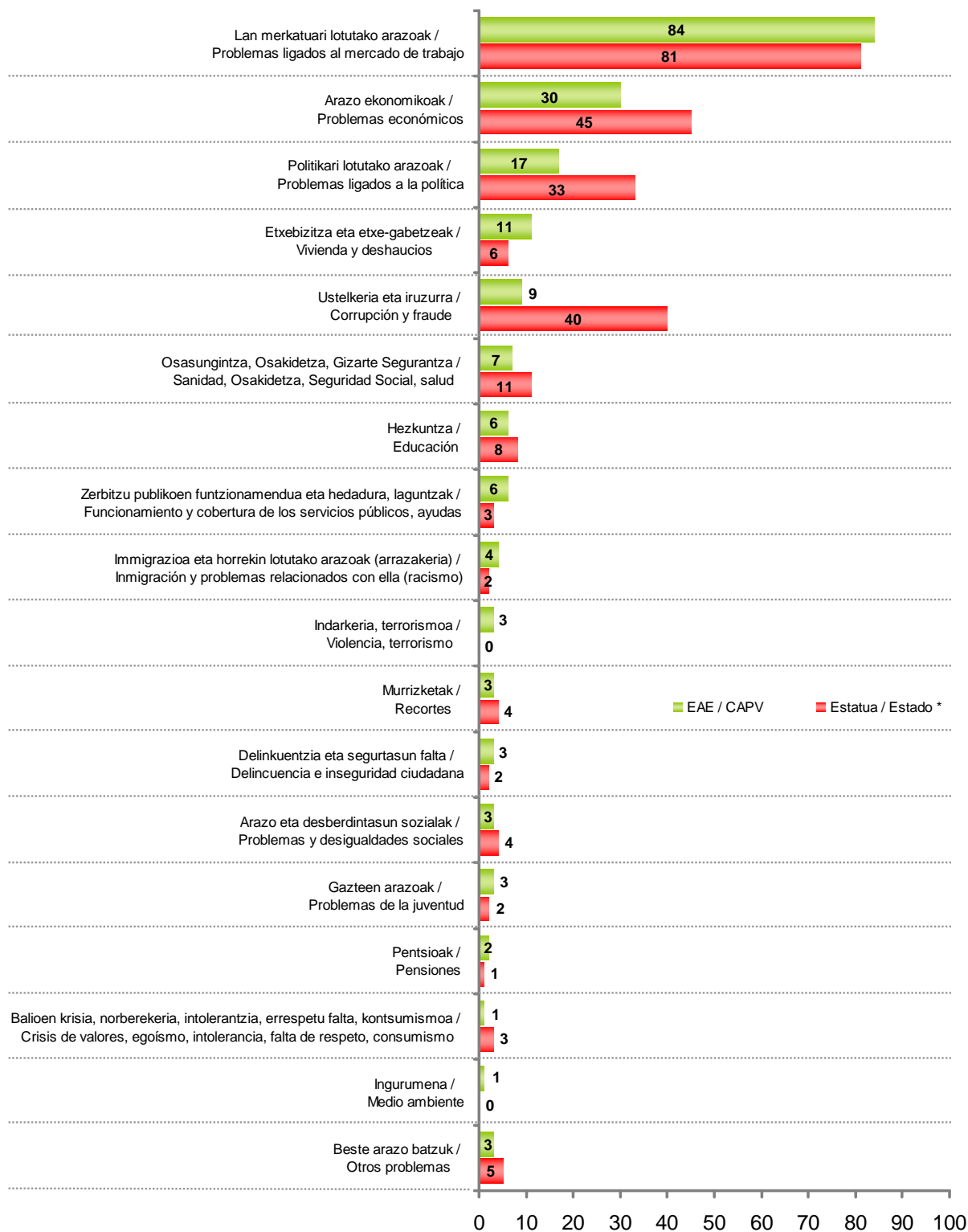
ZURE USTEZ ZEINTZUK DIRA EUSKADIKO KOMUNITATE AUTONOMOKO HIRU ARAZO NAGUSIAK? /
 EN SU OPINIÓN ¿CUÁLES SON LOS TRES PROBLEMAS MÁS IMPORTANTES DE LA COMUNIDAD AUTÓNOMA VASCA?



Inkestatuek espontaneoki emandako erantzunak ondoren kodifikatu dira / Se ha realizado una codificación posterior de las respuestas dadas espontáneamente por las personas encuestadas

Ehunekoen batura ez da 100 hiru arazo aipatu ahal zirelako / Los porcentajes no suman 100 porque se podían dar tres respuestas

ZURE USTEZ ZEINTZUK DIRA EUSKADIKO KOMUNITATE AUTONOMOKO HIRU ARAZO NAGUSIAK? /
EN SU OPINIÓN ¿CUÁLES SON LOS TRES PROBLEMAS MÁS IMPORTANTES DE LA COMUNIDAD AUTÓNOMA VASCA?



Inkestatuek espontaneoki emandako erantzunak ondoren kodifikatu dira /

Se ha realizado una codificación posterior de las respuestas dadas espontáneamente por las personas encuestadas

Ehunekoen batura ez da 100 hiru arazo aipatu ahal zirelako /

Los porcentajes no suman 100 porque se podían dar tres respuestas

* CIS (Centro de Investigaciones Sociológicas), 2.978 ikerketa, 2013ko otsaileko Barometroa /

CIS (Centro de Investigaciones Sociológicas), estudio nº 2.978, Barómetro de febrero 2013

1.3 - Norberaren arazo nagusiak / Principales problemas personales

ZURE EGUNEROKO BIZITZAN ZENTRATUZ, ZEIN HIRU ARAZO EDO KEZKA NAGUSI DITUZU? /
Y CENTRÁNDONOS EN SU VIDA DIARIA, ¿QUÉ TRES PROBLEMAS O PREOCUPACIONES PRINCIPALES TIENE UD.?

	GUZTIRA / TOTAL
Lan merkatuari lotutako arazoak / Problemas ligados al mercado de trabajo	64
Arazo ekonomikoak / Problemas económicos	24
Osasuna, Osasungintza, Osakidetza, Gizarte Segurantzza / Salud, Sanidad, Osakidetza, Seguridad Social	17
Familia	13
Hezkuntza / Educación	10
Etxebizitza eta etxe-gabetzeak / Vivienda y desahucios	9
Pentsioak / Pensiones	6
Politikari lotutako arazoak / Problemas ligados a la política	4
Zerbitzu publikoen funtzionamendua eta hedadura, laguntzak / Funcionamiento y cobertura de los servicios públicos, ayuda	3
Delinkuentzia eta segurtasun falta / Delincuencia e inseguridad ciudadana	2
Ustelkeria eta iruzurra / Corrupción y fraude	2
Murrizketak / Recortes	1
Gazteen arazoak / Problemas de la juventud	1
Arazo eta desberdintasun sozialak / Problemas y desigualdades sociales	1
Immigrazioa eta horrekin lotutako arazoak (arrazakeria) / Inmigración y problemas relacionados con ella (racismo)	1
Ingurumena / Medio ambiente	1
Familia eta lana bateratzea / Conciliación de la vida familiar y laboral	1
Balioen krisia, norberekeria, intolerantzia, errespetu falta, kontsumismoa / Crisis de valores, egoísmo, intolerancia, falta de respeto, consumismo	1
Juztizia / Justicia	1
Beste arazo batzuk / Otros problemas	3
Ed-Ee / Ns-Nc	9

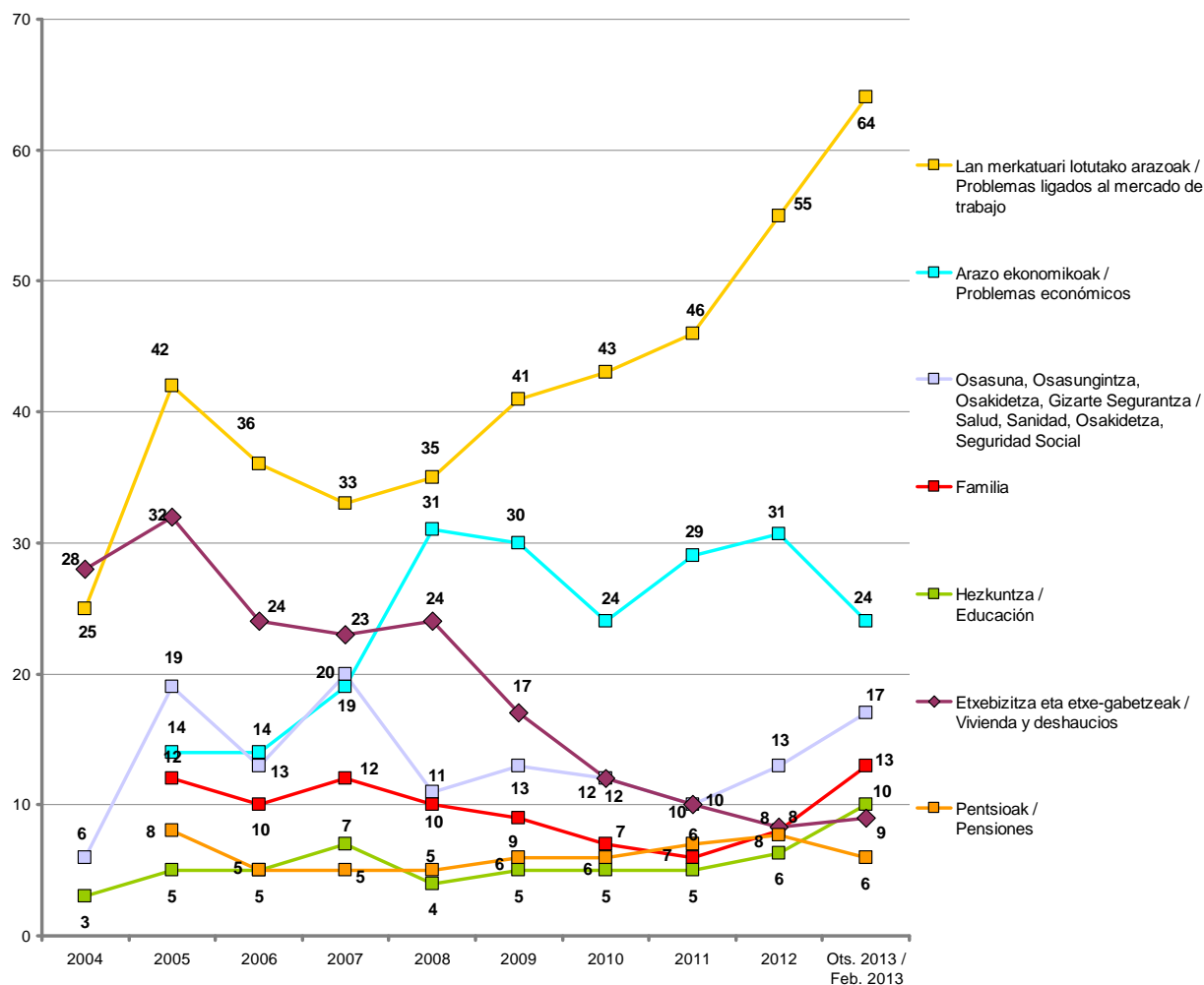
Inkestatuek espontaneoki emandako erantzunak ondoren kodifikatu dira / Se ha realizado una codificación posterior de las respuestas dadas espontáneamente por las personas encuestadas

Ehunekoen batura ez da 100 hiru arazo aipatu ahal zirelako / Los porcentajes no suman 100 porque se podían dar tres respuestas



Taldekako emaitzak kontsultatzeko orrialdea / Página para consultar los resultados por colectivos: **45**

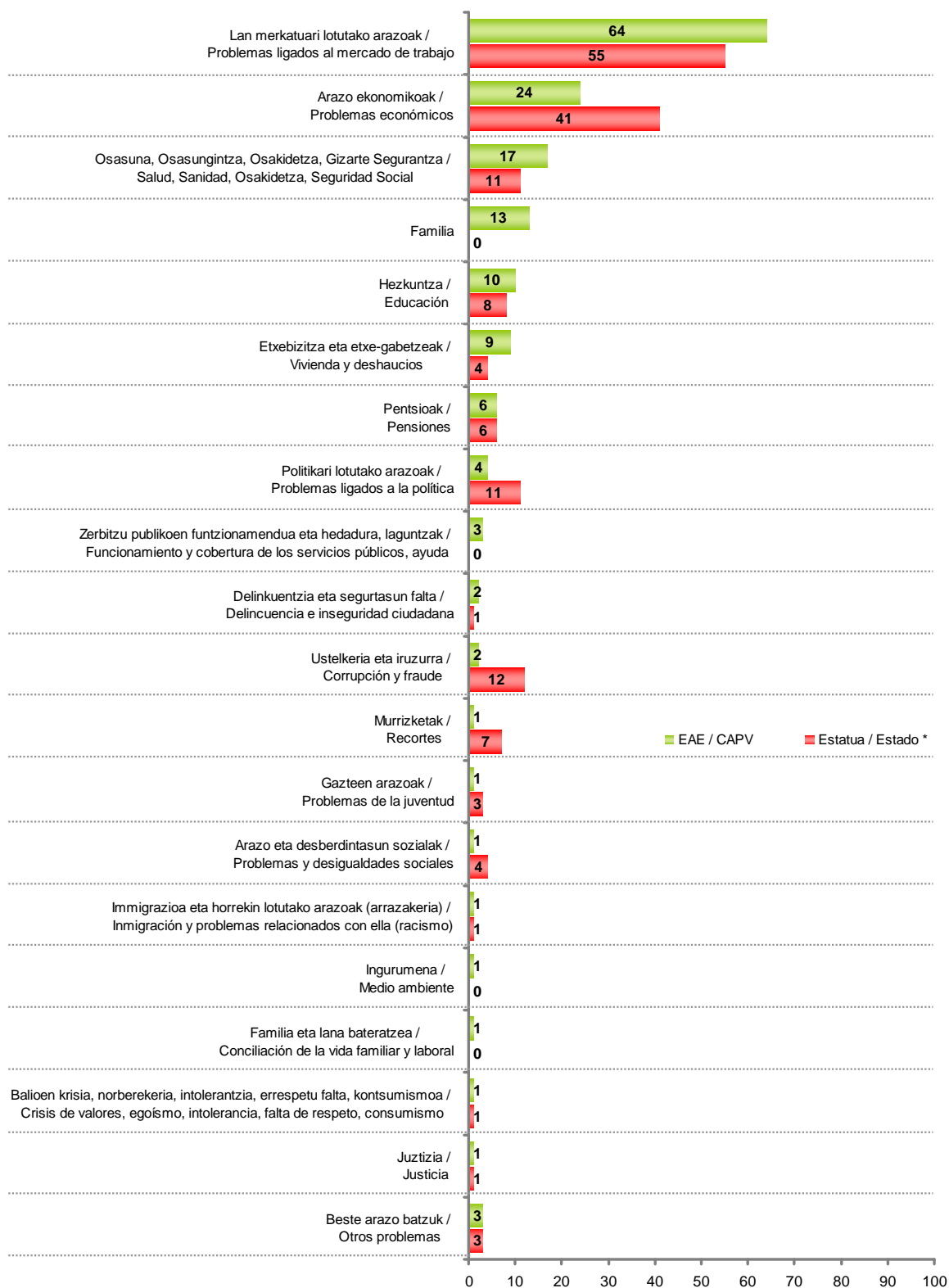
ZURE EGUNEROKO BIZITZAN ZENTRATUZ, ZEIN HIRU ARAZO EDO KEZKA NAGUSI DITUZU? /
Y CENTRÁNDONOS EN SU VIDA DIARIA, ¿QUÉ TRES PROBLEMAS O PREOCUPACIONES PRINCIPALES TIENE UD.?



Inkestatuek espontaneoki emandako erantzunak ondoren kodifikatu dira / Se ha realizado una codificación posterior de las respuestas dadas espontáneamente por las personas encuestadas

Ehunekoen batura ez da 100 hiru arazo aipatu ahal zirelako / Los porcentajes no suman 100 porque se podían dar tres respuestas

ZURE EGUNEROKO BIZITZAN ZENTRATUZ, ZEIN HIRU ARAZO EDO KEZKA NAGUSI DITUZU? /
Y CENTRÁNDONOS EN SU VIDA DIARIA, ¿QUÉ TRES PROBLEMAS O PREOCUPACIONES PRINCIPALES TIENE UD.?



Inkestaturek espontaneoki emandako erantzunak ondoren kodifikatu dira / Se ha realizado una codificación posterior de las respuestas dadas espontáneamente por las personas encuestadas
Ehunekoen batura ez da 100 hiru arazo aipatu ahal zirelako / Los porcentajes no suman 100 porque se podían dar tres respuestas

* CIS (Centro de Investigaciones Sociológicas), 2.978 ikerketa, 2013ko otsaileko Barometroa / CIS (Centro de Investigaciones Sociológicas), estudio nº 2.978, Barómetro de febrero 2013

1.4 - Krisi ekonomikoaren eragin pertsonala / Incidencia personal de la crisis económica

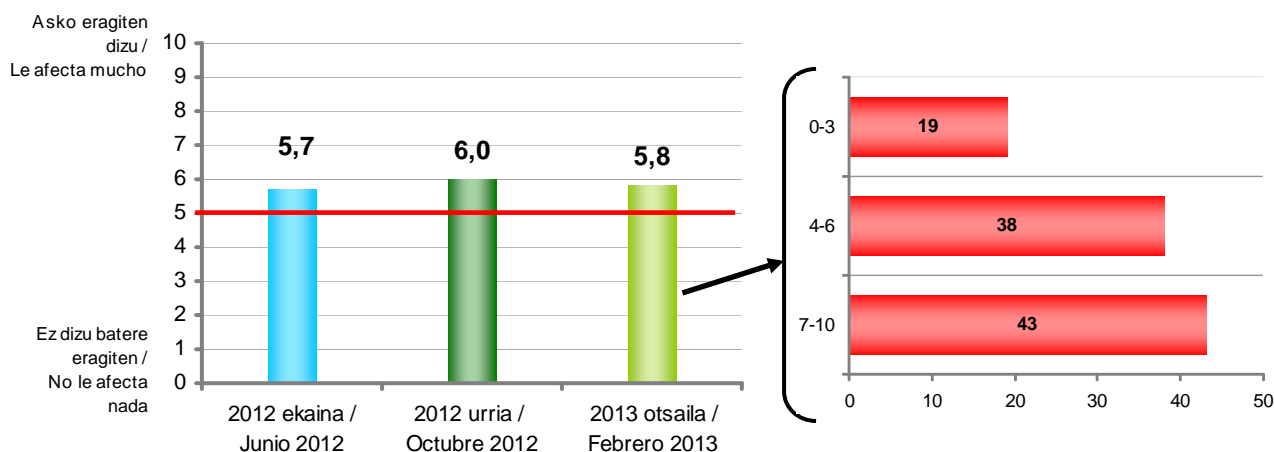
1.4.1 - Eragin-maila / Grado de incidencia

	GUZTIRA / TOTAL
¿KRISI EKONOMIKOAK ZENBATERAINO ERAGITEN DIZU? / ¿CUÁNTO LE ESTÁ AFECTANDO LA CRISIS ECONÓMICA?	5,8

Batezbestekoak (0=ez dizu batere eragiten; 10=asko eragiten dizu) /
Media (0=no le afecta nada; 10=le afecta mucho)



Taldekako emaitzak kontsultatzeko orrialdea / Página para consultar los resultados por colectivos: 47



1.4.2 - Norberaren edo familiaren enpleguan eta lan baldintzetan eragina / Incidencia en el empleo y las condiciones laborales personales o familiares

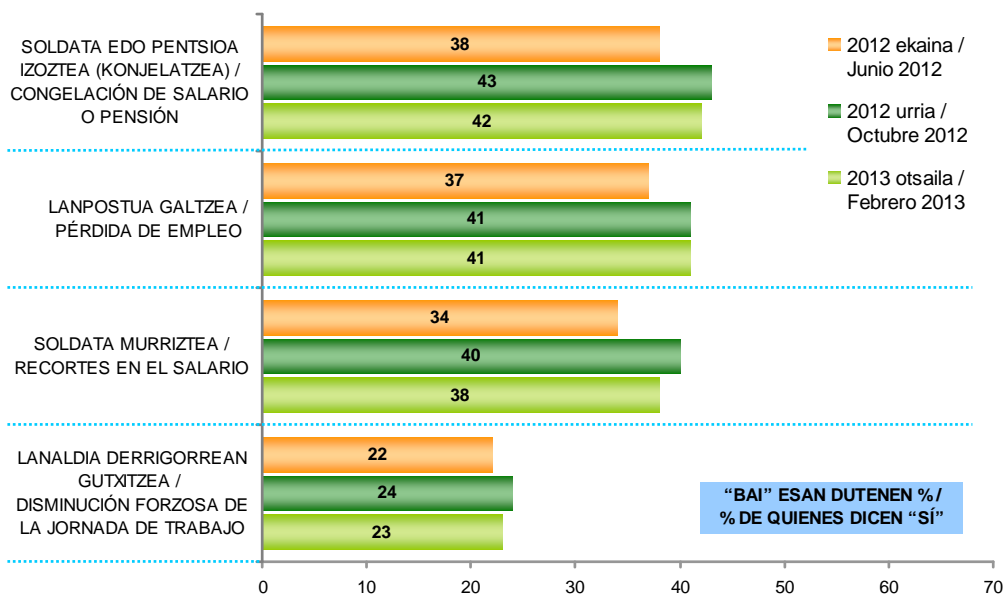
ESADAZU, MESEDEZ, ZUK EDO ZURE ETXEAN BIZI DEN NORBAITEK AZKEN BI URTEOTAN ONDOKO EGOERA HAUETAKOREN BAT BIZI IZAN DUEN / DÍGAME, POR FAVOR, SI UD. O ALGÚN MIEMBRO DE SU HOGAR HA VIVIDO ALGUNA DE LAS SIGUIENTES SITUACIONES EN LOS ÚLTIMOS DOS AÑOS

"BAI" ESAN DUTENEN % /% DE QUIENES DICEN "SÍ"	GUZTIRA / TOTAL
SOLDATA EDO PENTSIOA IZOZTEA (KONJELATZEA) / CONGELACIÓN DE SALARIO O PENSIÓN	42
LANPOSTUA GALTZEA / PÉRDIDA DE EMPLEO	41
SOLDATA MURRIZTEA / RECORTES EN EL SALARIO	38
LANALDIA DERRIGORREAN GUTXITZEA / DISMINUCIÓN FORZOSA DE LA JORNADA DE TRABAJO	23

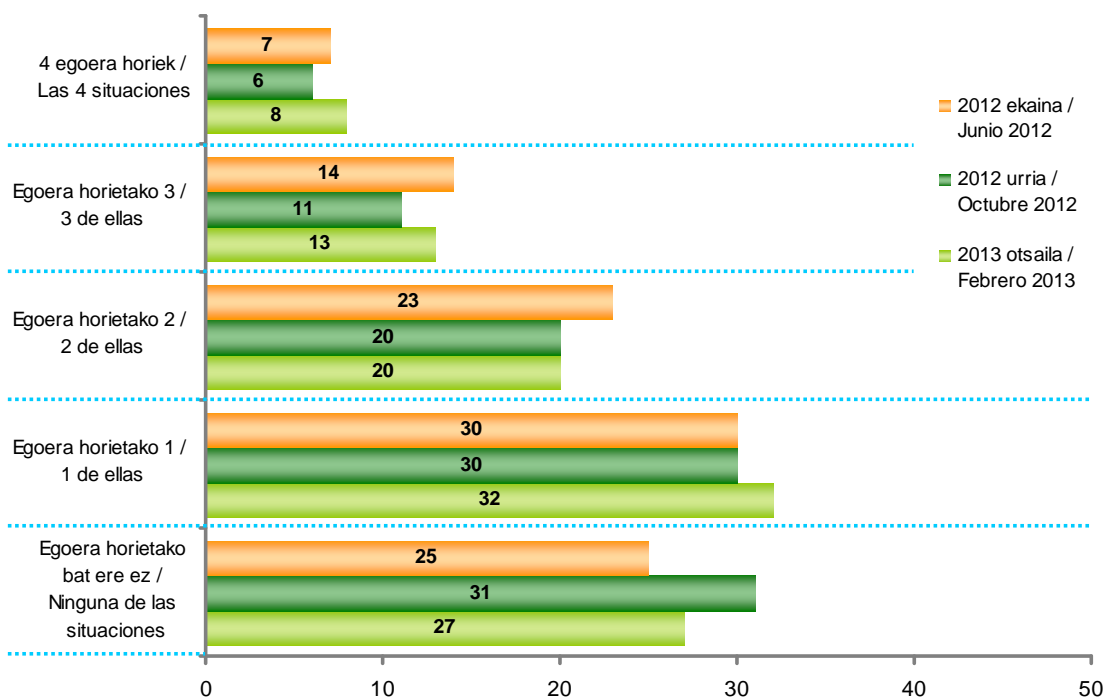


Taldekako emaitzak kontsultatzeko orrialdea / Página para consultar los resultados por colectivos: 49

ESADAZU, MESEDEZ, ZUK EDO ZURE ETXEAN BIZI DEN NORBAITEK AZKEN BI URTEOTAN ONDOKO EGOERA HAUETAKOREN BAT BIZI IZAN DUEN / DÍGAME, POR FAVOR, SI UD. O ALGÚN MIEMBRO DE SU HOGAR HA VIVIDO ALGUNA DE LAS SIGUIENTES SITUACIONES EN LOS ÚLTIMOS DOS AÑOS



BIZI IZANDAKO EGOERA KOPURUA / NÚMERO DE SITUACIONES VIVIDAS

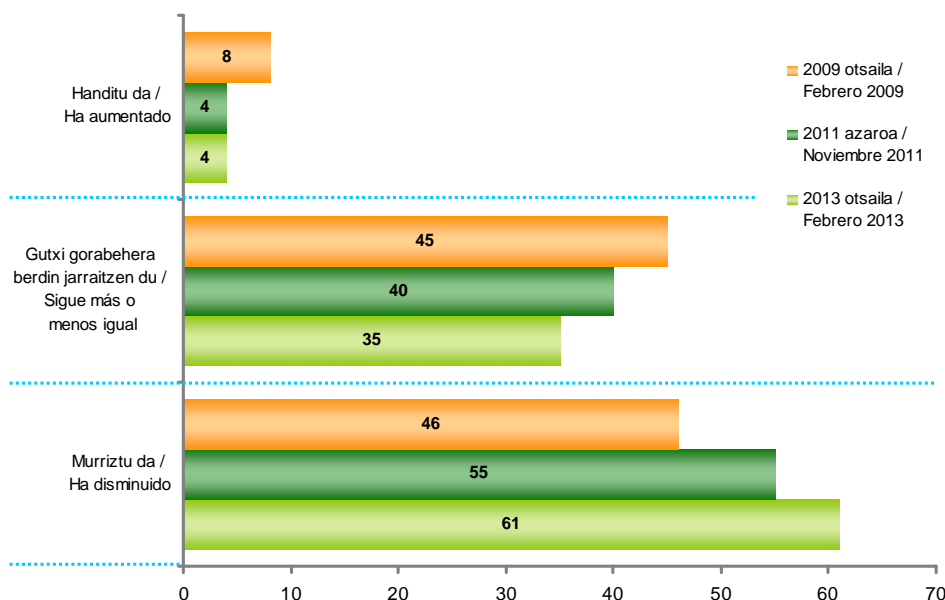


1.4.3 - Eragina erosteko ahalmenean / Incidencia en el poder adquisitivo

	GUZTIRA / TOTAL
ZURE EROSTEO AHALMENA DUELA URTEBETEKOAREKIN KONPARATUTA, ESANGO ZENUKE...? / SI COMPARA CON EL DE HACE UN AÑO ¿DIRÍA UD. QUE SU PODER ADQUISITIVO...?	
Asko handitu da / Ha aumentado mucho	1
Pixka bat handitu da / Ha aumentado un poco	3
Gutxi gorabehera berdin jarraitzen du / Sigue más o menos igual	35
Pixka bat murriztu da / Ha disminuido un poco	34
Asko murriztu da / Ha disminuido mucho	27
Ed-Ee / Ns-Nc	0
Ehuneko bertikalak / Porcentajes verticales	100



Taldeko emaitzak kontsultatzeko orrialdea / Página para consultar los resultados por colectivos: 51

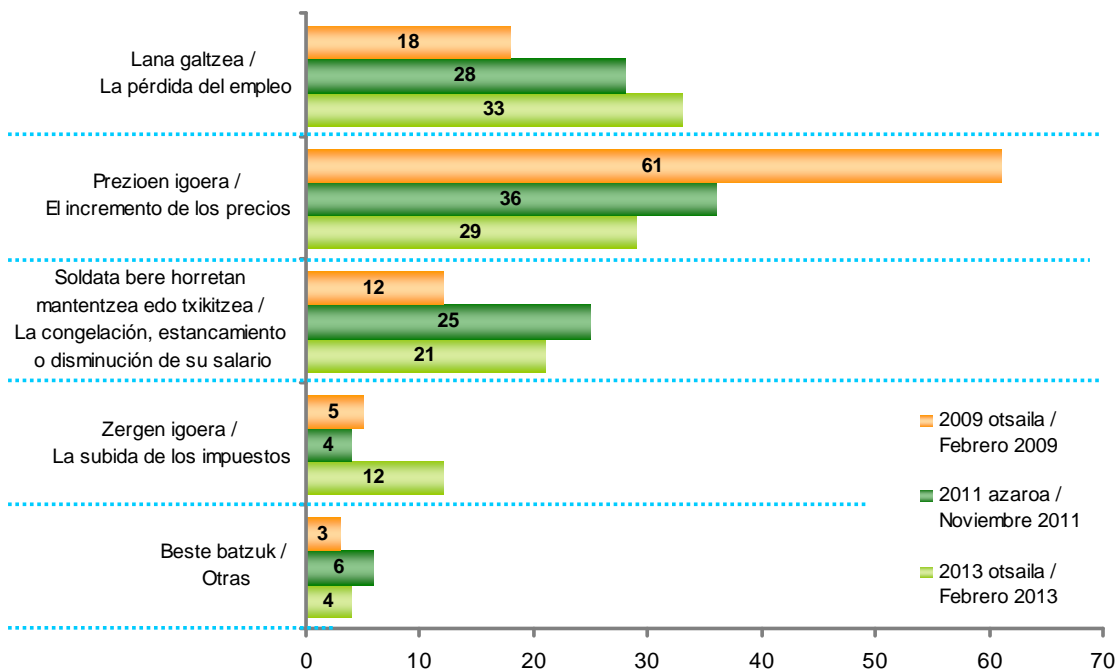


	GUZTIRA / TOTAL
ZEIN DA ZURE EROSTEO AHALMENA MURRIZTU IZANAREN ARRAZOI NAGUSIA? / ¿CUÁL ES LA PRINCIPAL RAZÓN POR LA QUE SU PODER ADQUISITIVO HA DISMINUIDO?	
Lana galtzea / La pérdida del empleo	33
Prezioen igoera / El incremento de los precios	29
Soldata bere horretan mantentzea edo txikitzea / La congelación, estancamiento o disminución de su salario	21
Zergen igoera / La subida de los impuestos	12
Gizarte laguntzak murriztea / La disminución de las ayudas sociales	1
Beste batzuk / Otras	3
Ed-Ee / Ns-Nc	1
Ehuneko bertikalak / Porcentajes verticales	100

Galdera hau soilik egin zaie bere erosteko ahalmena murriztu dela esaten dutenei (%61) / Esta pregunta sólo se ha realizado a quienes dicen que su poder adquisitivo ha disminuido (61%)



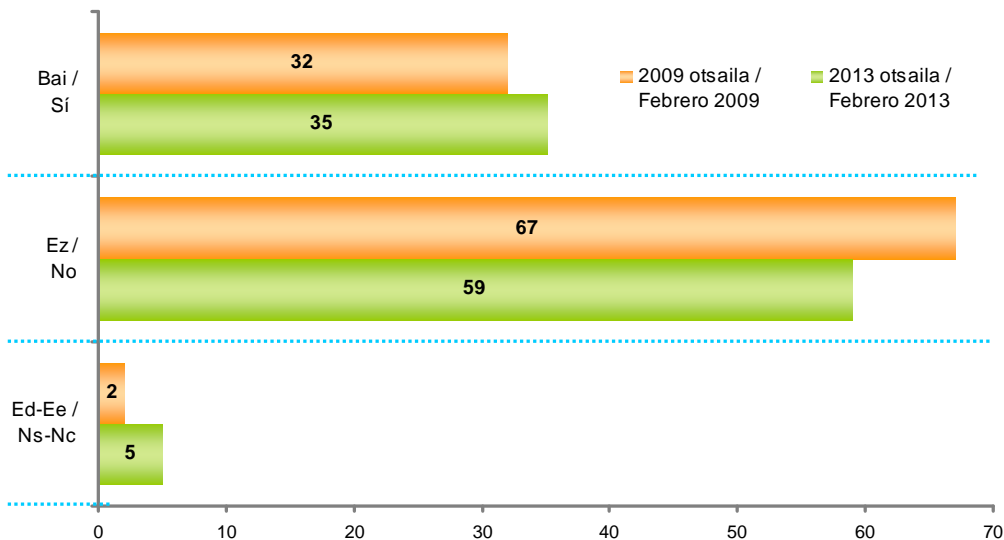
Taldeko emaitzak kontsultatzeko orrialdea / Página para consultar los resultados por colectivos: 52



		GUZTIRA / TOTAL
ZUK BADUZU DIRU ARAZORIK HILABETE BUKAERARA HELTZEKO? / ¿TIENE UD PROBLEMAS PARA LLEGAR A FIN DE MES?	Bai / Sí	35
	Ez / No	59
	Ed-Ee / Ns-Nc	5
Ehuneko bertikalak / Porcentajes verticales		100



Taldeko emaitzak kontsultatzeko orrialdea / Página para consultar los resultados por colectivos: 53



2 - Eusko Jaurlaritza berriari buruzko espektatibak / Expectativas sobre el nuevo Gobierno Vasco

2.1 - Buruzagi politikoak: ezagutza, balorazioa eta aprobazioa / Líderes políticos: conocimiento, valoración y aprobación

ORAIN EUSKADIKO BURUZAGI POLITIKO BATZUEI BURUZ GALDETU NAHI NIZUKE. ESADAZU, MESEDEZ, EZAGUTZEN DITUZUN ALA EZ ETA, EZAGUTZEKOTAN, NOLA BALORATZEN DITUZUN OTIK 10ERAKO ESKALAN, 0A BALORAZIARIK BAXUENA ETA 10A BALORAZIARIK ALTUENA DIRELA KONTUAN HARTUTA / AHORA ME GUSTARÍA PREGUNTARLE POR ALGUNOS LÍDERES POLÍTICOS VASCOS. DÍGAME, POR FAVOR, SI LOS CONOCE O NO Y, EN CASO DE CONOCERLOS, CÓMO LOS VALORA UTILIZANDO UNA ESCALA DE 0 A 10 DONDE EL 0 ES LA VALORACIÓN MÍNIMA Y EL 10 LA VALORACIÓN MÁXIMA

BURUZAGI AUTONOMIKOAK / LÍDERES AUTONÓMICOS

INDIZEAK / ÍNDICES	
EZAGUTZA / CONOCIMIENTO	Buruzagi politiko bakoitza ezagutzen dutenen % / % de personas que conoce a cada líder político
APROBAZIOA / APROBACIÓN	Biztanleria osotik, buruzagi politiko bakoitzari 5 puntu edo gehiago eman diotenen % / % de personas del total de la población que asignan 5 o más puntos a cada líder político
BALORAZIOA / VALORACIÓN	Otik 10erako eskalan batezbesteko puntuazioa / Puntuación media en una escala de 0 a 10

	GUZTIZKOAK / TOTALES		
	EZAGUTZA / CONOCIMIENTO (%)	APROBAZIOA / APROBACIÓN (%)	BALORAZIOA (Batezbestekoak 0-10) * / VALORACIÓN (Medias 0-10) *
IÑIGO URKULLU	90	54	5,1
LAURA MINTEGI	54	28	4,7
PATXI LÓPEZ	94	38	3,9
ANTONIO BASAGOITI	81	19	2,7
GORKA MANEIRO	36	7	2,4

* Politikari bakoitza ezagutzen duten herritarrek bakarrik baloratu dute /

* Cada político/a ha sido valorado/a únicamente por las y los ciudadanos que la/lo conocen



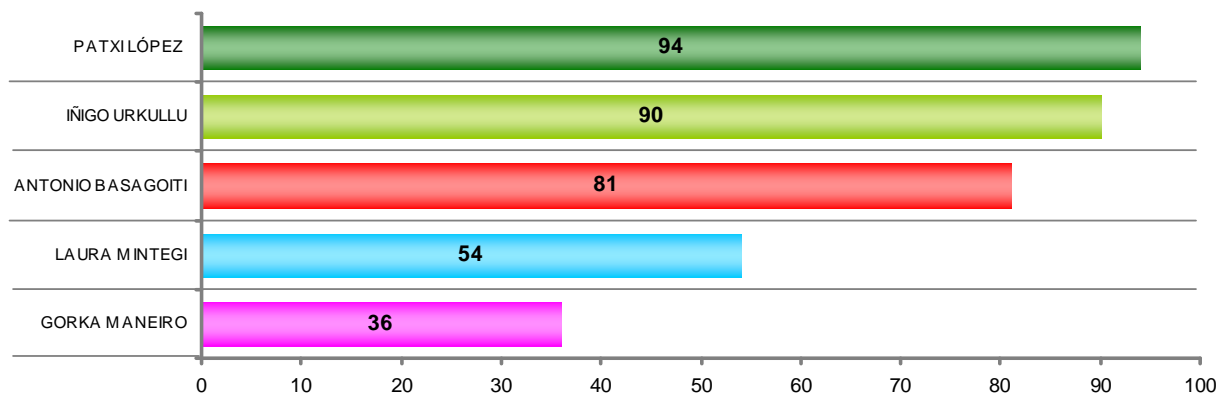
Taldeko emaitzak kontsultatzeko orrialdea / Página para consultar los resultados por colectivos:

Ezagutza / Conocimiento: **54**

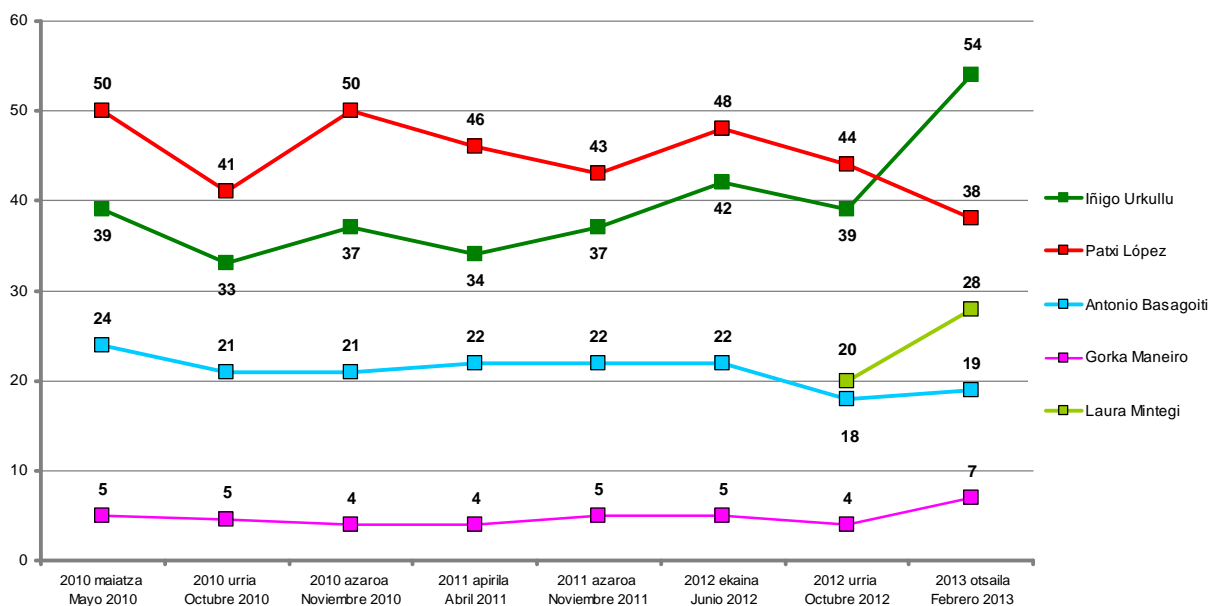
Aprobazioa / Aprobación: **55**

Balorazioa / Valoración: **56**

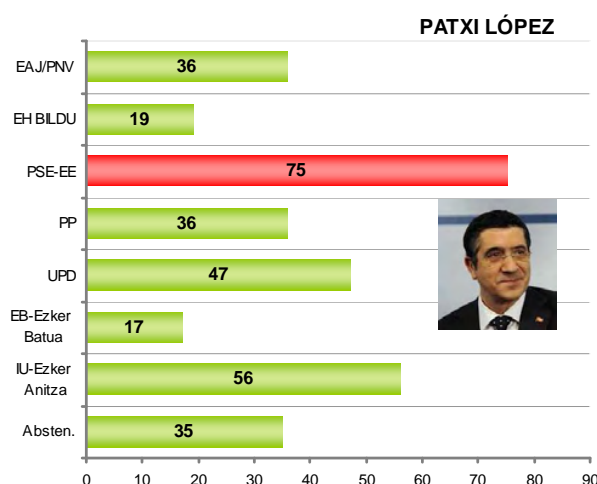
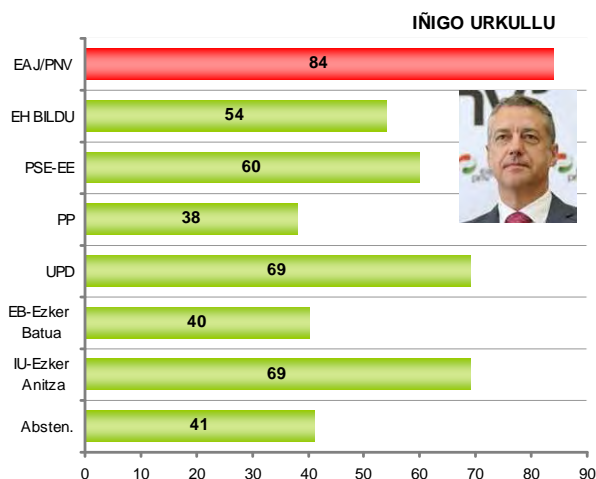
EZAGUTZA / CONOCIMIENTO



APROBAZIOA / APROBACIÓN Biztanleria osotik, buruzagi politiko bakoitzari 5 puntu edo gehiago eman diotenen % / % de personas del total de la población que asignan 5 o más puntos a cada líder político

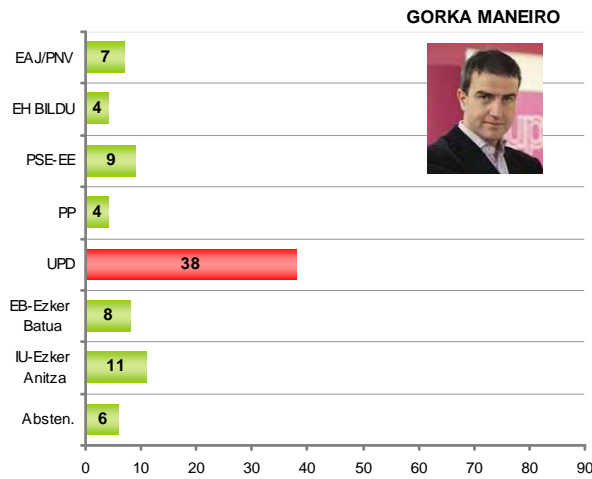
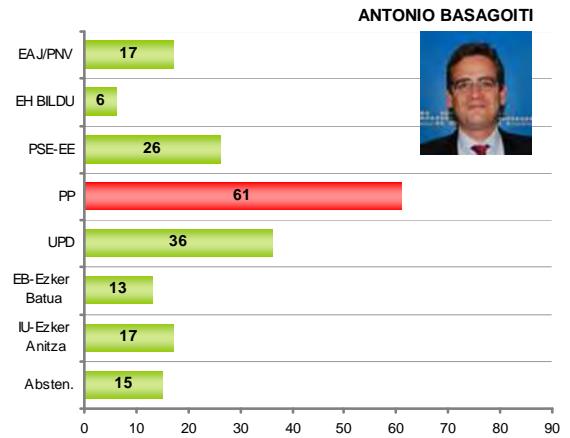
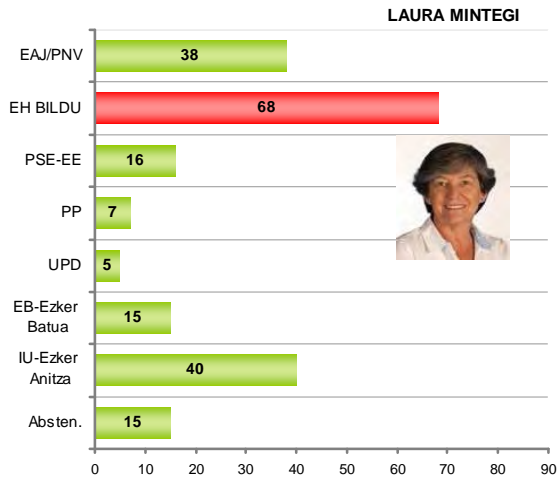


BURUZAGI POLITIKOEN APROBAZIOA 2012KO HAUTESKUNDE AUTONOMIKOETAKO BOTOAREN ARABERA / APROBACIÓN SEGÚN VOTO EN ELECCIONES AUTONÓMICAS 2012



Norbere hautesleak / Propio electorado

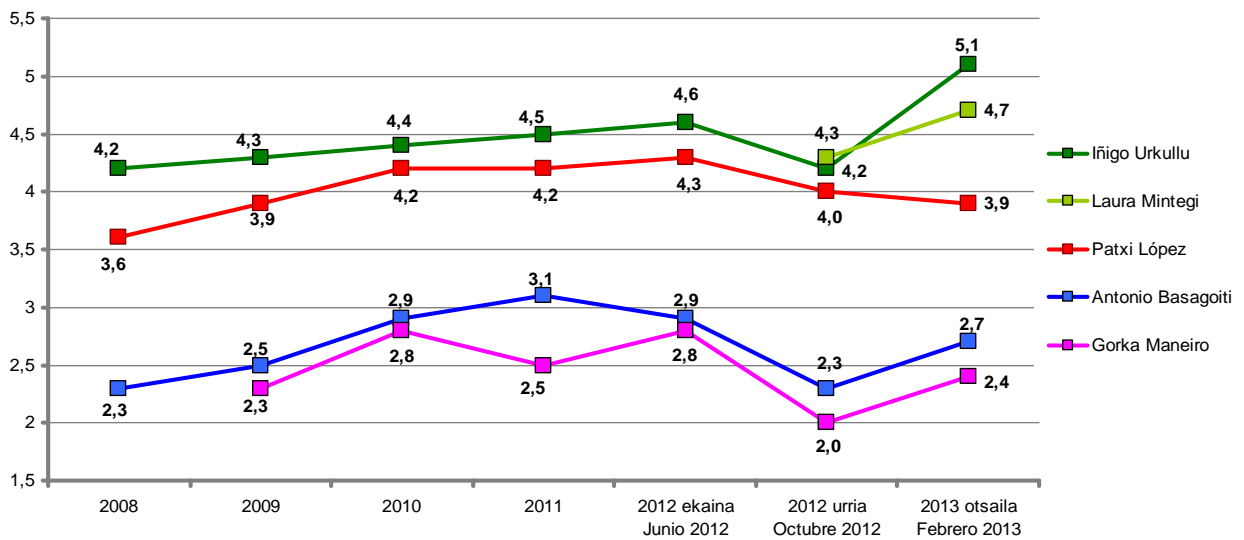
Emaitzen irakurketa kontu handiz egin behar da, talde batzutan jaso dugun kopuru eskasarengatik / La interpretación de los resultados debe hacerse con suma precaución, debido al escaso número de efectivos en algunos de los colectivos



Norbere hautesleak / Propio electorado

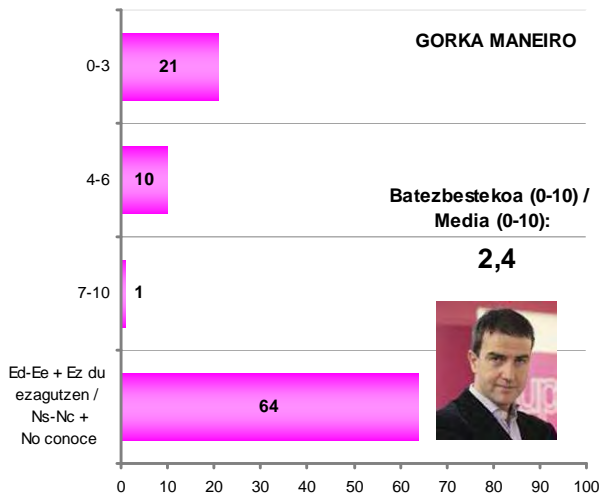
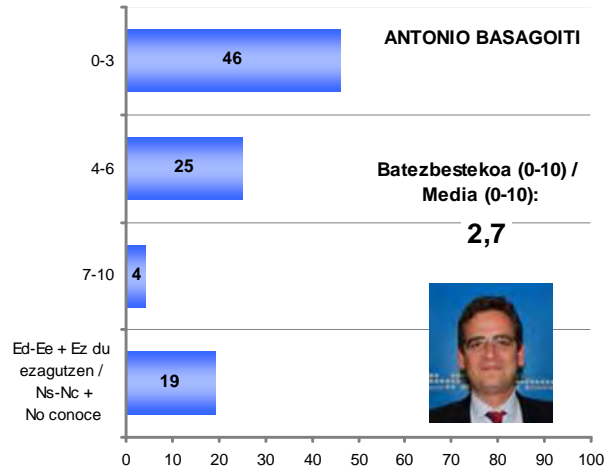
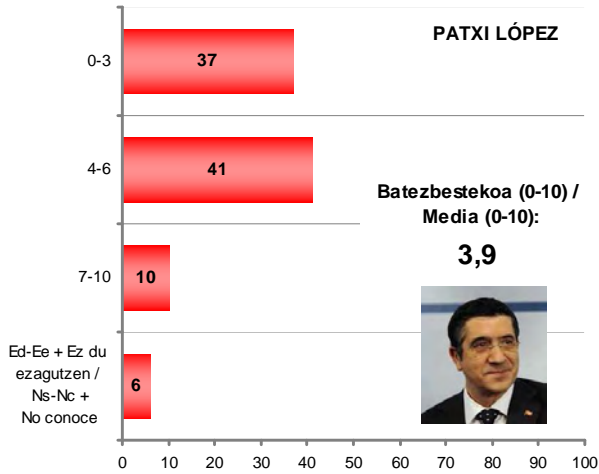
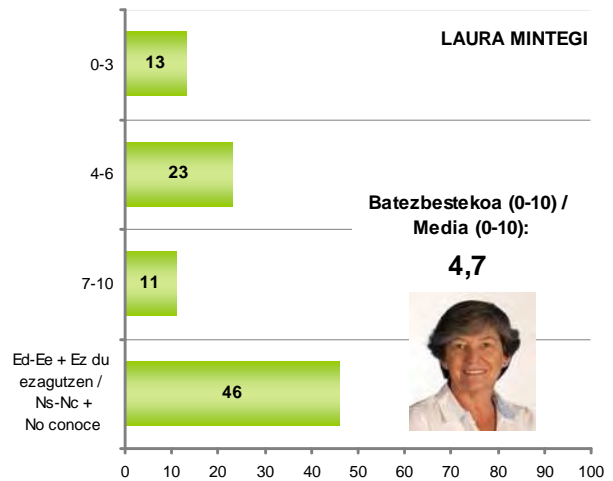
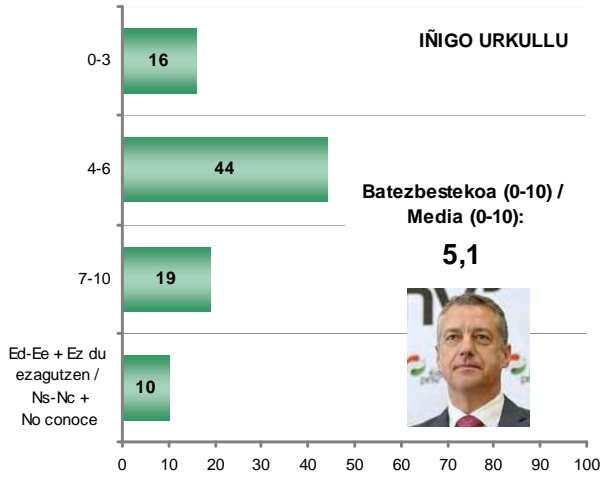
Emaizten irakurketa kontu handiz egin behar da, talde batzutan jaso dugun kopuru eskasarengatik / La interpretación de los resultados debe hacerse con suma precaución, debido al escaso número de efectivos en algunos de los colectivos

BALORAZIOA / VALORACIÓN Oitik 10erako eskalan batez besteko puntuazioa / Puntuación media en una escala de 0 a 10



Batezbestekoa (0=baloraziorik baxuena; 10=baloraziorik altuena) / Medias (0=valoración mínima; 10= valoración máxima)

* Politikari bakoitza ezagutzen duten herritarrek bakarrik baloratu dute / * Cada político/a ha sido valorado/a únicamente por las y los ciudadanos que la/lo conocen



ORAIN EUSKADIKO BURUZAGI POLITIKO BATZUEI BURUZ GALDETU NAHI NIZUKE. ESADAZU, MESEDEZ, EZAGUTZEN DITUZUN ALA EZ ETA, EZAGUTZEKOTAN, NOLA BALORATZEN DITUZUN OTIK 10ERAKO ESKALAN, 0A BALORAZIORIK BAXUENA ETA 10A BALORAZIORIK ALTUENA DIRELA KONTUAN HARTUTA /
AHORA ME GUSTARÍA PREGUNTARLE POR ALGUNOS LÍDERES POLÍTICOS VASCOS. DÍGAME, POR FAVOR, SI LOS CONOCE O NO Y, EN CASO DE CONOCERLOS, CÓMO LOS VALORA UTILIZANDO UNA ESCALA DE 0 A 10 DONDE EL 0 ES LA VALORACIÓN MÍNIMA Y EL 10 LA VALORACIÓN MÁXIMA

DIPUTATU NAGUSIAK / DIPUTADOS GENERALES

INDIZEAK / ÍNDICES

EZAGUTZA / CONOCIMIENTO	Bere Diputatu Nagusia ezagutzen duten Lurralde Historiko bakoitzako pertsonen % / % de personas de cada Territorio Histórico que conoce a su Diputado General
APROBAZIOA / APROBACIÓN	Bere Diputatu Nagusiari 5 puntu edo gehiago ematen dioten Lurralde Historiko bakoitzako pertsonen % / % de personas de cada Territorio Histórico que asignan 5 o más puntos a su Diputado General
BALORAZIOA / VALORACIÓN	Lurralde Historiko bakoitzean bertako Diputatu Nagusiaren Otik 10erako eskalan batezbesteko puntuazioa / Puntuación media de cada Diputado General en una escala de 0 a 10 en cada Territorio Histórico

GUZTIZKOAK / TOTALES

	EZAGUTZA / CONOCIMIENTO (%)	APROBAZIOA (%) / APROBACIÓN (%)	BALORAZIOA (Batezbestekoak 0-10) * / VALORACIÓN (Medias 0-10) *
JOSÉ LUIS BILBAO (Bizkaia)	57	28	4,4
MARTÍN GARITANO (Gipuzkoa)	53	26	4,3
JAVIER DE ANDRÉS (Araba)	41	16	3,5

* Politikari bakoitza ezagutzen duten herritarrek bakarrik baloratu dute /

* Cada político/a ha sido valorado/a únicamente por las y los ciudadanos que la/lo conocen



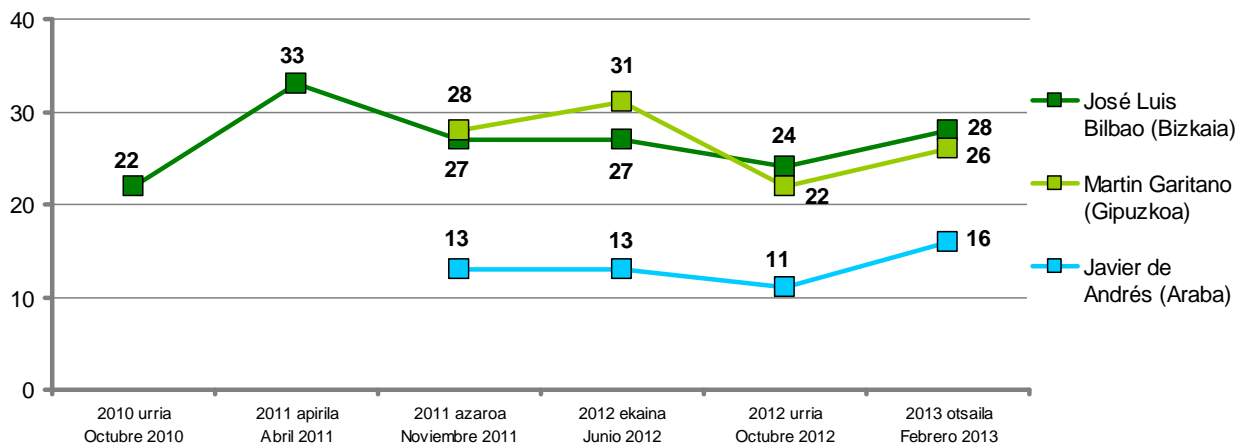
Taldekako emaitzak kontsultatzeko orrialdea / Página para consultar los resultados por colectivos:

Ezagutza / Conocimiento: **60**

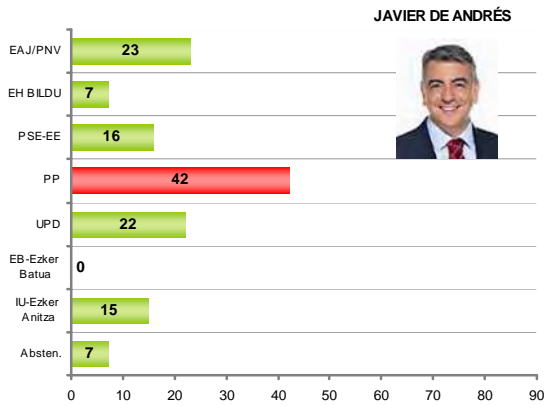
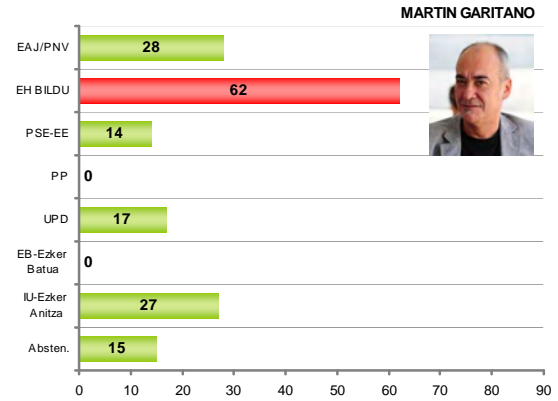
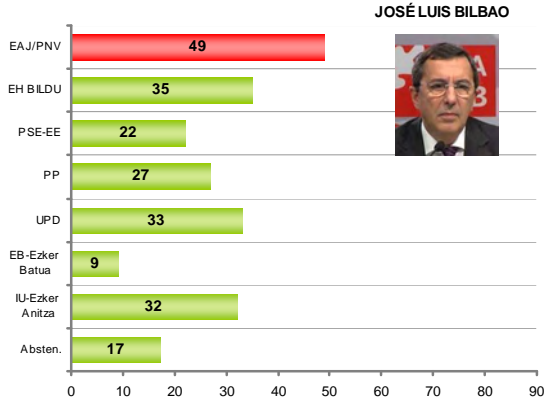
Aprobazioa / Aprobación: **61**

Balorazioa / Valoración: **62**

APROBAZIOA / APROBACIÓN Bere Diputatu Nagusiari 5 puntu edo gehiago ematen dioten Lurralde Historiko bakoitzako pertsonen % / % de personas de cada Territorio Histórico que asignan 5 o más puntos a su Diputado General



**DIPUTATU NAGUSIEN APROBAZIOA 2012KO HAUTESKUNDE AUTONOMIKOETAKO BOTOAREN ARABERA /
APROBACIÓN DE DIPUTADOS GENERALES SEGÚN VOTO EN ELECCIONES AUTONÓMICAS 2012**

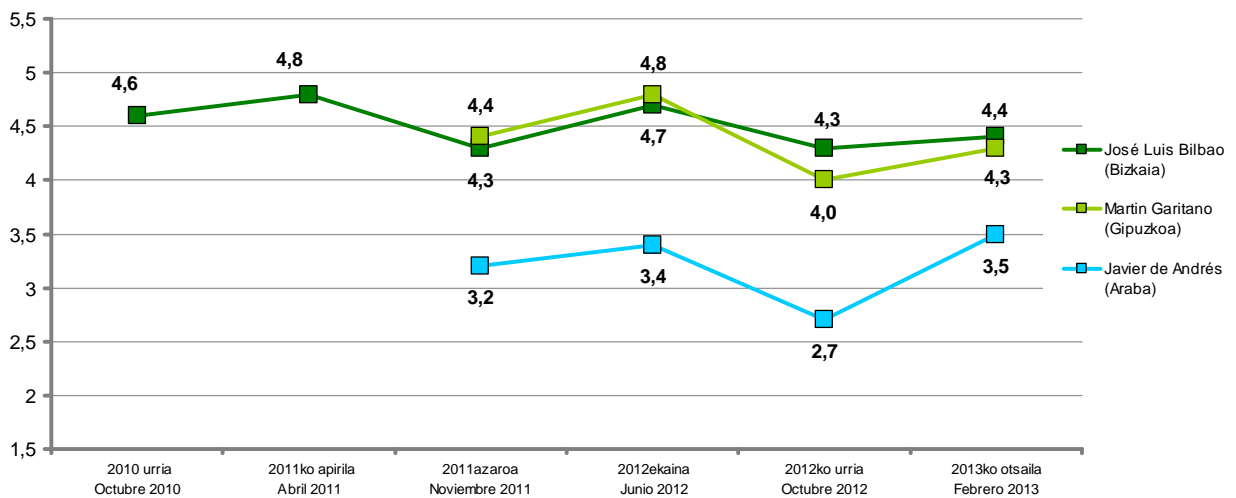


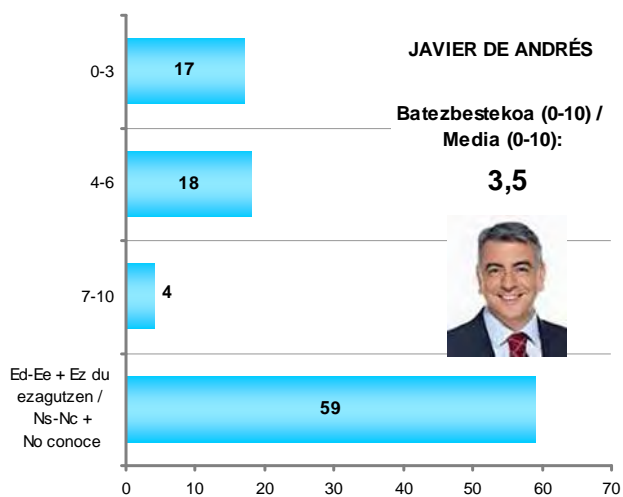
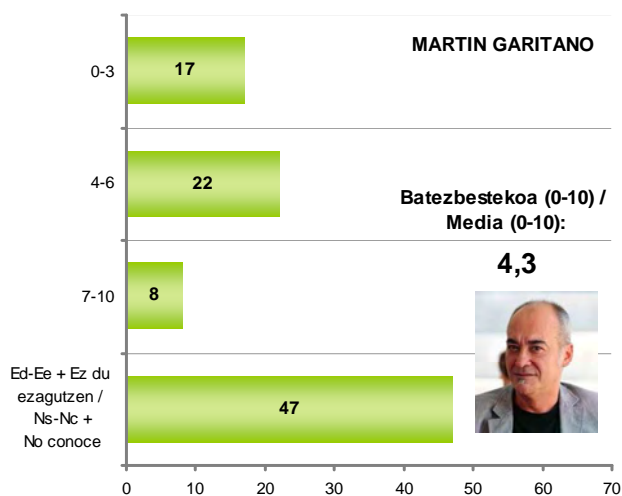
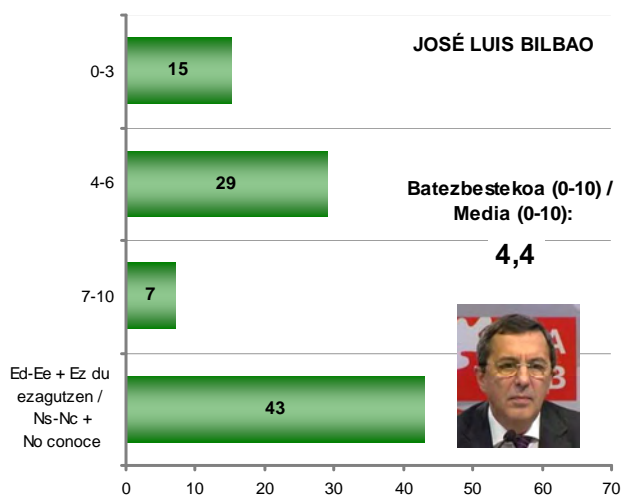
Norbere hautesleak / Propio electorado

Emaizten irakurketa kontu handiz egin behar da, talde batzutan jaso dugun kopuru eskasarengatik / La interpretación de los resultados debe hacerse con suma precaución, debido al escaso número de efectivos en algunos de los colectivos

**BALORAZIOA /
VALORACIÓN**


Lurralde Historiko bakoitzean bertako Diputatu Nagusiaren Oti 10erako eskalan batezbesteko puntuazioa / Puntuación media de cada Diputado General en una escala de 0 a 10 en cada Territorio Histórico





2.2 - Lehendakariari buruzko iritzia / Opiniones sobre el Lehendakari

ORAIN IÑIGO URKULLU LEHENDAKARIAZ GALDETUKO DIZUT, BURUZAGI POLITIKOENGANDIK ESPERO DAITEZKEEN EZAUGARRIEI BURUZ. MESEDEZ, PUNTUA EZAZU ZURE USTEZ IÑIGO URKULLU LEHENDAKARIAK ZEIN NEURRITAN DITUEN EZAUGARRI HORIEK, OTIK 10ERAKO ESKALAN, 0AK BATERE EZ DITUELA ETA 10AK GUZTIZ DITUELA ESAN NAHI DUTELA KONTUAN HARTUTA / CENTRÁNDONOS AHORA EN EL LEHENDAKARI IÑIGO URKULLU, LE VOY A LEER ALGUNAS CARACTERÍSTICAS QUE SE ESPERAN DE LOS DIRIGENTES POLÍTICOS Y ME GUSTARÍA QUE PUNTUARA DE 0 A 10 EN QUÉ MEDIDA CREE QUE EL LEHENDAKARI IÑIGO URKULLU POSEE ESAS CARACTERÍSTICAS, TENIENDO EN CUENTA QUE EL 0 SIGNIFICA QUE NO LA POSEE EN ABSOLUTO Y EL 10 QUE LA POSEE TOTALMENTE

	GUZTIRA / TOTAL
 ELKARRIZKETARAKO IREKIA / DIALOGANTE	5,4
ZINTZOA EDO ONDRADUA / HONESTO	5,0
ERAGINKORRA EDO EFIKAZA / EFIKAZ	4,8
LIDERRA / LÍDER	4,9
KONFIANTZA EMATEN DU / INSPIRA CONFIANZA	4,8

Batezbestekoa (0=Batere ez; 10=Guztiz) / Medias (0=En absoluto; 10=Totalmente)



Taldeko emaitzak kontsultatzeko orrialdea / Página para consultar los resultados por colectivos: 65

2.3 - Konfiantza Eusko Jaurlaritza berrian / Confianza en el nuevo Gobierno Vasco

	GUZTIRA / TOTAL
ZENBATEKO KONFIANTZA DUZU EUSKO JAURLARITZA BERRIAN? / ¿EN QUÉ MEDIDA CONFÍA UD. EN EL NUEVO GOBIERNO VASCO?	5,0

Batezbestekoa (0=Batere konfiantzarik ez; 10=Konfiantza osoa) / Medias (0=Ninguna confianza; 10=Total confianza)



Taldeko emaitzak kontsultatzeko orrialdea / Página para consultar los resultados por colectivos: 67

	GUZTIRA / TOTAL	
GOBERNUKO TALDE BERRIA	Asko handitu da / Ha aumentado mucho	7
HELTZEAREKIN, ZURE KONFIANTZA EUSKO JAURLARITZAN...? /	Apur bat handitu da / Ha aumentado algo	24
CON LA LLEGADA DEL NUEVO EQUIPO DE GOBIERNO, ¿DIRÍA USTED QUE SU CONFIANZA EN EL GOBIERNO VASCO...?	Berdin jarraitzen du / Se mantiene igual	53
	Apur bat murriztu da / Ha disminuido algo	8
	Asko murriztu da / Ha disminuido mucho	3
	Ed-Ee / Ns-Nc	4
Ehuneko bertikalak / Porcentajes verticales		100



Taldeko emaitzak kontsultatzeko orrialdea / Página para consultar los resultados por colectivos: 68

2.4 - Eusko Jaurlaritza berriaren hainbat esparruri buruzko balorazioa / Valoración del nuevo Gobierno en diversos aspectos

OTIK 10ERAKO ESKALA ERABILITA, NON 0K OSO GAIZKI ETA 10EK OSO ONDO ESAN NAHI DUTEN, ZEIN NOTA EMANGO ZENIOKE EUSKO JAURLARITZA BERRIARI ESPARRU HAUETAN? / EN UNA ESCALA DE 0 A 10, DONDE 0 ES MUY MAL Y 10 MUY BIEN, ¿QUÉ NOTA LE PONDRÍA AL NUEVO GOBIERNO VASCO EN LOS SIGUIENTES ASPECTOS?

	GUZTIRA / TOTAL
ESKARMENTUAN (EDO ESPERIENTZIAN) / EXPERIENCIA	5,6
INIZIATIBAN / INICIATIVA	5,2
KRISIA KUDEAKETZEKO GAITASUNEAN / CAPACIDAD PARA GESTIONAR LA CRISIS	4,8
ONDO AZALTZEN DU ZER EGITEN DUEN ETA ZERGATIK EGITEN DUEN / EXPLICA BIEN LO QUE HACE Y POR QUÉ LO HACE	4,6
ERAGINKORTASUNEAN / EFICACIA	4,6

Batezbestekoa (0=Oso gaizki; 10=Oso ondo) / Medias (0=Muy mal; 10=Muy bien)



Taldekako emaitzak kontsultatzeko orrialdea / Página para consultar los resultados por colectivos: 69

2.5 - Izan beharko lituzkeen helburuak / Objetivos que debería perseguir

ESANGO DIDAZU, MESEDEZ, ZURE IRITZIZ ZEINTZUK IZAN BEHARKO LIRATEKEEN EUSKO JAURLARITZA BERRIAREN HELBURU NAGUSIAK? / DÍGAME, POR FAVOR, ¿CUÁLES, EN SU OPINIÓN, DEBERÍAN SER LOS OBJETIVOS PRIORITARIOS DEL NUEVO GOBIERNO VASCO?

	GUZTIRA / TOTAL
Langabeziaren kontrako borroka / Lucha contra el desempleo	78
Krisi ekonomikoa kudeatu / Gestionar la crisis económica	31
Iruzur fiskalaren eta ustelkeriaren aurkako borroka / Combatir la corrupción y el fraude fiscal	20
Osasun publikoa bermatu / Garantizar la sanidad pública	12
Herritarren ongizateari begira lan egin eta babes soziala mantendu / Trabajar por el bienestar de la ciudadanía y el mantenimiento de la protección social	11
Hezkuntza publikoa bermatu / Garantizar la educación pública	11
Etxebizitza sustatzea eta etxegabeteen aurkako borroka / Fomento de la vivienda y lucha contra los desahucios	11
Bakea eta bizikidetzaren finkatu / Consolidación de la paz y la convivencia	9
Murrizketak saihestu / Evitar recortes	5
Euskadirentzako estatus politiko berria / Nuevo estatus político para el País Vasco	3
Baliabide publikoen kudeaketa eraginkorra / Gestión eficaz de los recursos públicos	3
Gazteriarri lagundu / Apoyar a la juventud	3
Euskara eta euskal kultura sustatu / Fomentar el euskera y la cultura vasca	1
Pertsona eta enpresei dirulaguntzak / Ayudas y subvenciones a particulares y a empresas	1
Beste batzuk / Otros	6
Ed-Ee / Ns-Nc	3

Inkestatuek espontaneoki emandako erantzunak ondoren kodifikatu dira / Se ha realizado una codificación posterior de las respuestas dadas espontáneamente por las personas encuestadas

Ehunekoen batura ez da 100 hiru arazo aipatu ahal zirelako / Los porcentajes no suman 100 porque se podían dar tres respuestas



Taldekako emaitzak kontsultatzeko orrialdea / Página para consultar los resultados por colectivos: 71

2.6 - Krisi ekonomikoaren kudeaketa / Gestión de la crisis económica

2.6.1 - Eusko Jaurlaritzaren erabakien eragina / Influencia de las decisiones del Gobierno Vasco

	GUZTIRA / TOTAL
GOBERNU BERRIAK HARTZEN DITUEN ERABAKIEK ZEIN ERAGINA IZANGO DUTE EUSKADIKO EKONOMIAREN BILAKAERAN? / ¿QUÉ INFLUENCIA TENDRÁN LAS DECISIONES DEL NUEVO GOBIERNO EN LA EVOLUCIÓN DE LA ECONOMÍA VASCA?	
Eragin handia / Mucha influencia	21
Nahikoa eragin / Bastante influencia	40
Eragin txikia / Poca influencia	25
Batere eraginik ez / Ninguna influencia	5
Ed-Ee / Ns-Nc	8
Ehuneko bertikalak / Porcentajes verticales	100



Taldekako emaitzak kontsultatzeko orrialdea / Página para consultar los resultados por colectivos: 73

2.6.2 - Krisi ekonomikoaren aurkako neurriak / Medidas contra la crisis económica

ESANGO DIDAZU, HONAKO NEURRIEN ARTEAN ZEINTZUK DIREN GARRANTZITSUENAK KRISI EKONOMIKOAREN KONTRA BORROKATZEKO?

ME PODRÍA DECIR, ENTRE LAS SIGUIENTES MEDIDAS, ¿CUÁLES CONSIDERA MÁS IMPORTANTES PARA LUCHAR CONTRA LA CRISIS ECONÓMICA?

	GUZTIRA / TOTAL
Enplegua eta formazioa bultzatzea / Fomento del empleo y la formación	62
Gazte ekintzaileei (enprendedoreei) laguntzea / Ayudas a jóvenes emprendedores	45
Iruzur fiskala kontrolatzea / Control del fraude fiscal	35
Etxe kaleratzeen (desahuzoen) kontra familiak babestea / Protección a las familias frente a los desahucios	33
Enpresa txiki eta ertainei eta autonomoei laguntzea / Ayudas a PYMES y autónomos	31
Administrazio publikoan gastua murriztea / Reducción del gasto en la administración pública	19
Gizarte laguntzak kontrolatzea / Control de las ayudas sociales	18
Enpresa zein partikularrei kreditua erraztea / Favorecer el crédito a empresas y particulares	18
Ikerketa, Garapena eta berrikuntza (I+G+B) sustatzea / Fomento de la Investigación, Desarrollo e innovación (I+D+i)	13
Atzeriko inbertsioa erakartzea / Atraer inversión extranjera	10
Autogobernua babestea / Protección del autogobierno	4
Beste batzuk / Otras	1
Ed-Ee / Ns-Nc	1

Ehunekoen batura ez da 100 hiru arazo aipatu ahal zirelako / Los porcentajes no suman 100 porque se podían dar tres respuestas



Taldekako emaitzak kontsultatzeko orrialdea / Página para consultar los resultados por colectivos: 74

2.6.3 - Gastu publikoa mantentzeko esparruak / Áreas de mantenimiento del gasto público

ZURE USTEZ, ZEIN HIRU ESPARRUTAN EZ LITZATEKE INOLAZ ERE GASTU PUBLIKOA MURRIZTU BEHAR? /
¿CUÁLES SERÍAN, SEGÚN SU OPINIÓN, LOS ÁMBITOS EN LOS CUALES NO DEBERÍA REDUCIRSE EL GASTO PÚBLICO BAJO NINGÚN CONCEPTO?

	GUZTIRA / TOTAL
Osasuna / Sanidad	79
Hezkuntza eta kultura / Educación	66
Gizarte-laguntzak gazteei, familiei, gizarte-bazterketa arriskuan dauden pertsoneri,... / Ayudas sociales a jóvenes, familias, personas en riesgo de exclusión social,...	32
Pentsioak eta mendekotasunarentzako laguntzak / Pensiones y ayudas a la dependencia	14
Eplegua, soldatak eta formazioa / Empleo, salarios y formación	13
Ikerketa, Garapena eta Berrikuntza (I+G+B) / Investigación, Desarrollo e innovación (I+D+i)	7
Langabezia-saria / Prestación por desempleo	4
Etxebizitza eta etxe-gabetzearen kontrako babesa / Vivienda y protección contra los desahucios	3
Zerbitzu publikoak, garraioa eta azpiegiturak / Servicios públicos, transporte e infraestructuras	2
Beste batzuk / Otros	4
Ed-Ee / Ns-Nc	3

Inkestaturek espontaneoki emandako erantzunak ondoren kodifikatu dira / Se ha realizado una codificación posterior de las respuestas dadas espontáneamente por las personas encuestadas

Ehunekoen batura ez da 100 hiru arazo aipatu ahal zirelako / Los porcentajes no suman 100 porque se podían dar tres respuestas



Taldekako emaitzak kontsultatzeko orrialdea / Página para consultar los resultados por colectivos: **76**

2.6.4 - Gastu publikoa murrizteko esparruak / Áreas de reducción del gasto público

BESTALDE, ESAN, MESEDEZ, ZEIN HIRU ESPARRUTAN BAI MURRIZTUKO ZENUKEEN GASTU PUBLIKOA? /
Y, POR EL CONTRARIO, DÍGAME POR FAVOR ¿EN QUÉ TRES ÁMBITOS SÍ REDUCIRÍA EL GASTO PÚBLICO?

	GUZTIRA / TOTAL
Kargudunen kopurua, soldata, ordezkariak / Número de altos cargos, sueldo, gastos de representación	63
Administrazio publikoa (funtzionamendu gastuak, bikoiztasunak) / Administración pública (gastos de funcionamiento, duplicidades)	14
Herri-lanak, azpiegiturak eta garraioa / Obras públicas, infraestructuras y transporte	12
Gizarte-laguntzak / Ayudas sociales	9
Polizia eta armada / Policía y ejército	9
Kirola, aisialdia eta kultura / Deporte, ocio y cultura	3
Bankuentzako diru-laguntzak / Ayudas a los bancos	3
Monarkia eta Estatuko gobernuak / Monarquía y gobierno del Estado	3
Eliza / Iglesia	2
Enpresentzako diru-laguntzak / Subvenciones a empresas	2
Beste batzuk / Otros	9
Ed-Ee / Ns-Nc	14

Inkestetuek espontaneoki emandako erantzunak ondoren kodifikatu dira / Se ha realizado una codificación posterior de las respuestas dadas espontáneamente por las personas encuestadas

Ehunekoen batura ez da 100 hiru arazo aipatu ahal zirelako / Los porcentajes no suman 100 porque se podían dar tres respuestas



Taldekako emaitzak kontsultatzeko orrialdea / Página para consultar los resultados por colectivos: **78**

2.7 - Bakea eta bizikidetzaren finkatzea / Consolidación de la paz y la convivencia

2.7.1 - Prozesuan egon beharko luketen eragileak / Agentes que deberían intervenir en el proceso

EUSKADIN BAKEA ETA BIZIKIDETZA LORTZEKO PROZESUAN ZURE USTEZ HONAKO ERAGILE HAUEK PARTE HARTU BEHARKO LUKETE ALA EZ? / ¿CREE QUE LOS SIGUIENTES AGENTES DEBERÍAN INTERVENIR O NO EN EL PROCESO PARA LA CONSOLIDACIÓN DE LA PAZ Y LA CONVIVENCIA EN EUSKADI?

"BAI" ESAN DUTENEN % /% DE QUIENES DICEN "SÍ"	GUZTIRA / TOTAL
EUSKO JAURLARITZAK / GOBIERNO VASCO	92
EUSKADIKO ALDERDI POLITIKO GUZTIEK / TODOS LOS PARTIDOS POLÍTICOS VASCOS	83
ESPAINIAKO GOBERNUAK / GOBIERNO ESPAÑOL	78
ETAK ERAGINDAKO BIKTIMEK / VÍCTIMAS DE ATENTADOS DE ETA	59
NAZIOARTEKO BITARTEKARIEK / MEDIADORES INTERNACIONALES	59
ETAK / ETA	58
ETAKO PRESOEK / PRESOS DE ETA	49
HERRITARREK / LA CIUDADANÍA *	1
BESTE BATZUK / OTROS	2



Taldeko emaitzak kontsultatzeko orrialdea / Página para consultar los resultados por colectivos: **80**
* Aukera honi buruz ez zitzaion galdetu inkestatuei, espontaneoki aipatu zen / No se preguntó por esta opción a las personas encuestadas, se mencionó espontáneamente

2.7.2 - Bakea eta bizikidetzaren erraztuko dezaketen balizko gertaerei buruzko iritzia / Opinión sobre los posibles hechos favorecedores de la paz y la convivencia

ZENBATEKO GARRANTZIA EMANGO ZENIEKE HONAKO GERTAEREI EUSKADIN BAKEA ETA BIZIKIDETZA FINKATZEKO (0 GARRANTZIRIK EZ 10 GARRANTZI HANDIA) / ¿QUÉ GRADO DE IMPORTANCIA OTORGARÍA USTED A LOS SIGUIENTES HECHOS PARA LA CONSOLIDACIÓN DE LA PAZ Y LA CONVIVENCIA EN EUSKADI? (0 NINGUNA 10 MÁXIMA IMPORTANCIA)

	GUZTIRA / TOTAL
ETAREN DISOLUZIOA ETA ARMAK ENTREGATZEA / DISOLUCIÓN Y ENTREGA DE LAS ARMAS POR PARTE DE ETA	8,0
BIKTIMA GUZTIEN ONARPENA / RECONOCIMIENTO DE TODAS LAS VÍCTIMAS	7,5
EUSKO JAURLARITZAK LIDERATUTAKO ELKARRIZKETA PROZESU BAT ERAGILE POLITIKO ETA SOZIAL GUZTIEKIN / UN PROCESO DE DIÁLOGO LIDERADO POR EL GOBIERNO VASCO CON TODAS LAS FUERZAS POLÍTICAS Y SOCIALES	7,4
EUSKAL HERRIAREN ERABAKITZE ESKUBIDEAREN ONARPENA / RECONOCIMIENTO DEL DERECHO A DECIDIR DEL PUEBLO VASCO	7,1
ETAK BIKTIMEI BARKAMENA ESKATZEA / PETICIÓN DE PERDÓN DE ETA A LAS VÍCTIMAS	6,9
ETAKO PRESOK EUSKADIKO GARTZELETARA HURBILTZEA / ACERCAMIENTO DE LOS PRESOS DE ETA A CÁRCELES DEL PAÍS VASCO	6,2
ESPETXE POLITIKA EUSKADIRA TRANSFERITZEA / TRANSFERENCIA DE LA POLÍTICA PENITENCIARIA AL PAÍS VASCO	6,1
ETAKO PRESOK BIRGIZARTERATZEA / REINSERCIÓN DE LOS PRESOS DE ETA	6,1

Batezbestekoa (0=Garrantzirik ez; 10=Garrantzi handia) / Medias (0=Ninguna importancia; 10=Máxima importancia)



Taldeko emaitzak kontsultatzeko orrialdea / Página para consultar los resultados por colectivos: **81**

2.8 - Euskadirentzako estatus politiko berria /Nuevo estatus político para Euskadi

2.8.1 - Autogobernu handiagoaren eragina / Influencia de un mayor autogobierno

		GUZTIRA / TOTAL
EUSKADIK AUTOGOBERNU HANDIAGOA EDUKITZEAK LAGUNDU ALA KALTE EGINGO LIOKE EUSKAL EKONOMIARI? / ¿CREE QUE UN MAYOR AUTOGOBIERNO PARA EL PAÍS VASCO FAVORECERÍA O PERJUDICARÍA A LA ECONOMÍA VASCA?	Lagunduko lioke / Favorecería	46
	Ez lagundu ezta kalte egin ere / Ni favorecería ni perjudicaría	26
	Kalte egingo lioke / Perjudicaría	14
	Ed-Ee / Ns-Nc	14
Ehuneko bertikalak / Porcentajes verticales		100



Taldekako emaitzak kontsultatzeko orrialdea / Página para consultar los resultados por colectivos: **83**

		GUZTIRA / TOTAL
AUTOGOBERNU HANDIAGO EDUKITZEAK LAGUNDU ALA KALTE EGINGO LIOKE BIZIKIDETZARI? / ¿CREE QUE UN MAYOR AUTOGOBIERNO FAVORECERÍA O PERJUDICARÍA A LA CONVIVENCIA EN LA SOCIEDAD VASCA?	Lagunduko lioke / Favorecería	41
	Ez lagundu ezta kalte egin ere / Ni favorecería ni perjudicaría	29
	Kalte egingo lioke / Perjudicaría	17
	Ed-Ee / Ns-Nc	14
Ehuneko bertikalak / Porcentajes verticales		100



Taldekako emaitzak kontsultatzeko orrialdea / Página para consultar los resultados por colectivos: **84**

2.8.2 - Estatuaren antolaketa eredua / Modelo de organización del estado

ONDOREN ESPAINIAKO ESTATUAREN ANTOLAKETA EREDU DESBERDINAK AURKEZTUKO DIZKIZUT.

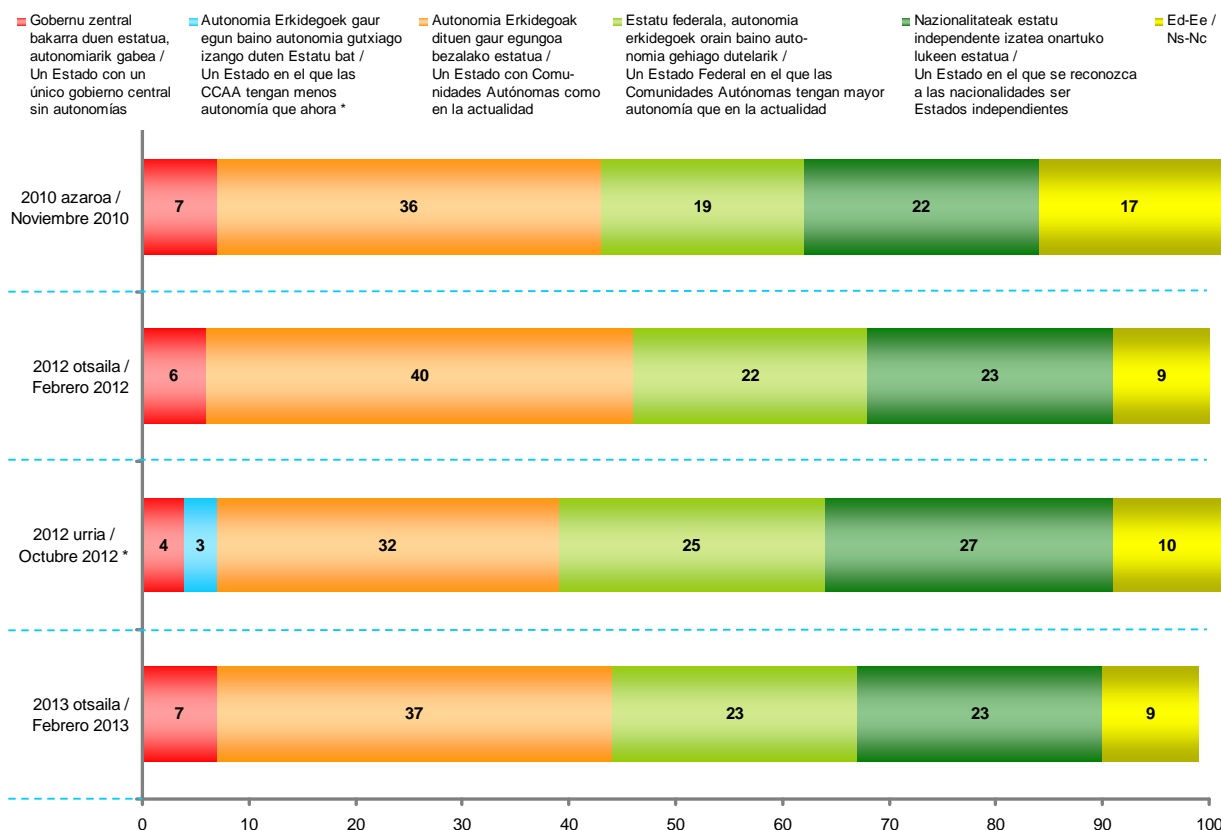
ESADAZU, MESEDEZ, ZEINEKIN ZAUDEN ZU ADOSEN /

A CONTINUACIÓN, LE VOY A PRESENTAR ALGUNAS FÓRMULAS ALTERNATIVAS DE ORGANIZACIÓN DEL ESTADO EN ESPAÑA. DÍGAME, POR FAVOR, CON CUÁL ESTÁ UD. MÁS DE ACUERDO

	GUZTIRA / TOTAL
Gobernu zentral bakarra duen estatua, autonomiarik gabea / Un Estado con un único gobierno central sin autonomías	7
Autonomia Erkidegoak dituen gaur egungoa bezalako estatua / Un Estado con Comunidades Autónomas como en la actualidad	37
Estatu federala, autonomia erkidegoek orain baino autonomia gehiago dutelarik / Un Estado Federal en el que las Comunidades Autónomas tengan mayor autonomía que en la actualidad	23
Nazionalitateak estatu independente izatea onartuko lukeen estatua / Un Estado en el que se reconozca a las nacionalidades ser Estados independientes	23
Ed-Ee / Ns-Nc	9
Ehuneko bertikalak / Porcentajes verticales	100



Taldeko emaitzak kontsultatzeko orrialdea / Página para consultar los resultados por colectivos: **85**



* 2012ko urriko ikerketan erantzun aukerak ez ziren oraingoen berdin-berdinak izan: Orduan, erantzun aukerak hauek izan ziren: *Estatu zentralizatu, autonomiarik gabea, Autonomia Erkidegoek gaur egun baino autonomia gutxiago izango duten estatu bat, Gaur egungoa bezalako autonomien estatu bat, Autonomia Erkidegoek gaur egun baino autonomia handiagoa izango duten estatu bat eta Autonomia Erkidegoek independentzia aukeratu ahal izango duten estatu bat /*

En el estudio de octubre 2012 las opciones de respuesta no fueron idénticas a las actuales, entonces las opciones de respuesta fueron: *Un Estado centralizado sin autonomías, Un Estado en el que las Comunidades Autónomas tengan menos autonomía que ahora, Un Estado autonómico como el actual, Un Estado en el que las Comunidades Autónomas tengan más autonomía que ahora y Un estado en el que las Comunidades Autónomas puedan optar por la independencia*

2.8.3 - Estatutuari buruzko iritzia / Opinión sobre el Estatuto

EUSKADIKO AUTONOMIA ESTATUTUARI DAGOKIONEZ, ESADAZU, MESEDEZ, ONDOKO ESALDIEN ARTEAN ZEIN DUZU GUSTUKOENA? /

EN CUANTO AL ESTATUTO DE AUTONOMÍA, DÍGAME, POR FAVOR, CON CUÁL DE LAS SIGUIENTES FRASES SOBRE EL ESTATUTO SE IDENTIFICA UD. MEJOR?

	GUZTIRA / TOTAL
Autonomia Estatutuak konpetentzia gehiegi dauzka / El Estatuto de Autonomía actual tiene demasiadas competencias	6
Pozik nago oraingo Autonomia Estatutuarekin / Estoy satisfecho con el actual Estatuto de Autonomía	29
Pozik egongo nintzateke Estatutuarekin osatuko balitz / Estaría satisfecho con el Estatuto si se completase	30
Edozein autonomia estatutu bazterten dut, eskasa delako, ez delako nahikoa / Rechazo cualquier estatuto de autonomía porque es insuficiente	14
Ed-Ee / Ns-Nc	21
Ehuneko bertikalak / Porcentajes verticales	100



Taldeko emaitzak kontsultatzeko orrialdea / Página para consultar los resultados por colectivos: **86**

2.8.4 - Kontsulta edo erreferendum bat egiteari buruzko iritzia / Opinión sobre la convocatoria de una consulta o referendum

		GUZTIRA / TOTAL
ZUK NAHIKO ZENUKE DATOZEN URTEETAN EUSKADIKO BIZTANLEEI KONTSULTA EGITEA EDO ERREFERENDUMA DEITZEA GAI HAUEN INGURUAN? /	Bai / Sí	64
¿DESEARÍA USTED QUE SE CONVOCARA EN LOS PRÓXIMOS AÑOS UNA CONSULTA O REFERÉNDUM A LA POBLACIÓN VASCA SOBRE ESTOS TEMAS?	Ez / No	24
	Ed-Ee / Ns-Nc	11
Ehuneko bertikalak / Porcentajes verticales		100



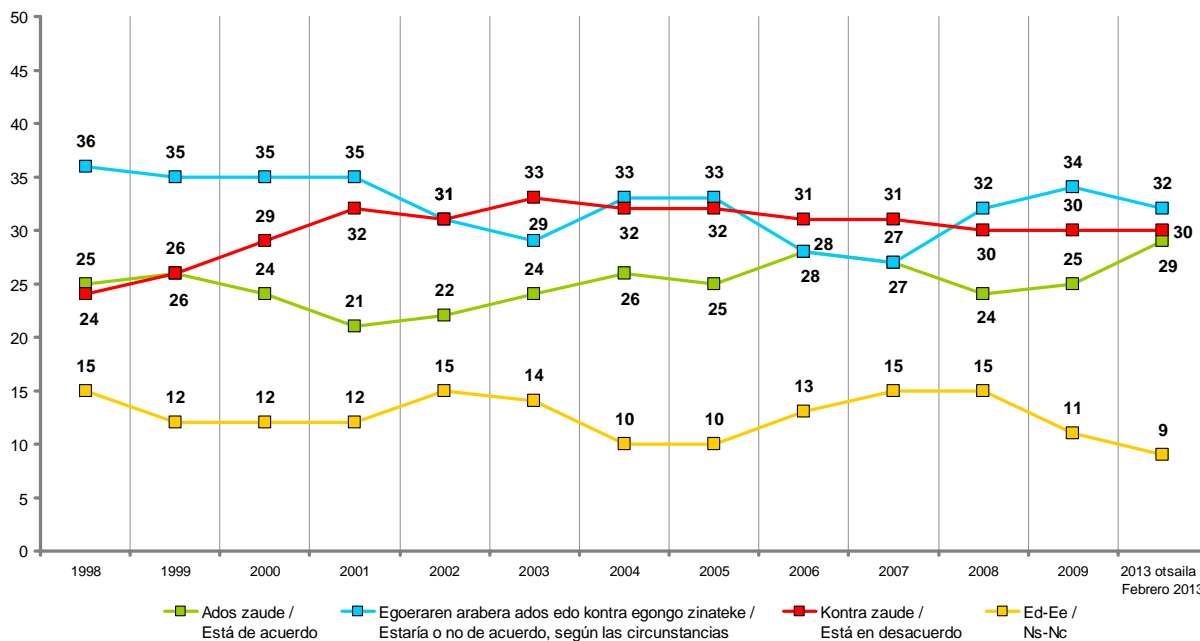
Taldeko emaitzak kontsultatzeko orrialdea / Página para consultar los resultados por colectivos: **87**

2.8.5 - Euskal Herriaren independentziari buruzko iritzia / Opinión sobre la independencia del País Vasco

	GUZTIRA / TOTAL
Ados zaude / Está de acuerdo	29
EUSKAL HERRIAREN INDEPENDENTZIARI DAGOKIONEZ ZU PERTSONALKI...? / RESPECTO AL TEMA DE LA INDEPENDENCIA DEL PAÍS VASCO... ¿USTED PERSONALMENTE...?	
Egoeraren arabera ados edo kontra egongo zinateke / Estaría o no de acuerdo, según las circunstancias	32
Kontra zaude / Está en desacuerdo	30
Ed-Ee / Ns-Nc	9
Ehuneko bertikalak / Porcentajes verticales	
	100



Taldeko emaitzak kontsultatzeko orrialdea / Página para consultar los resultados por colectivos: **88**



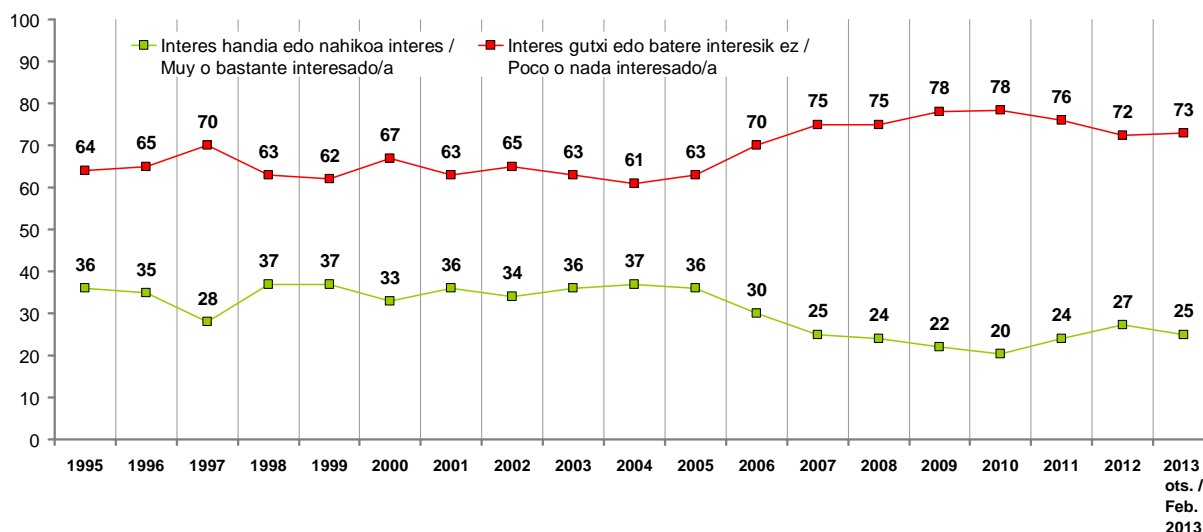
3 - Jarrera eta balio politikoak / Actitudes y valores políticos

3.1 - Politikarekiko interesa / Interés por la política

	GUZTIRA / TOTAL
Interes handia / Muy interesado/a	6
ORO HAR, NOLAKO INTERESA DUZU POLITIKAZ? / EN GENERAL, ¿EN QUÉ MEDIDA ESTÁ UD. INTERESADO/A EN LA POLÍTICA?	
Nahikoa interes / Bastante interesado/a	19
Interes gutxi / Poco interesado/a	37
Batere interesik ez / Nada interesado/a	36
Ed-Ee / Ns-Nc	2
Ehuneko bertikalak / Porcentajes verticales	100



Taldekako emaitzak kontsultatzeko orrialdea / Página para consultar los resultados por colectivos: **89**



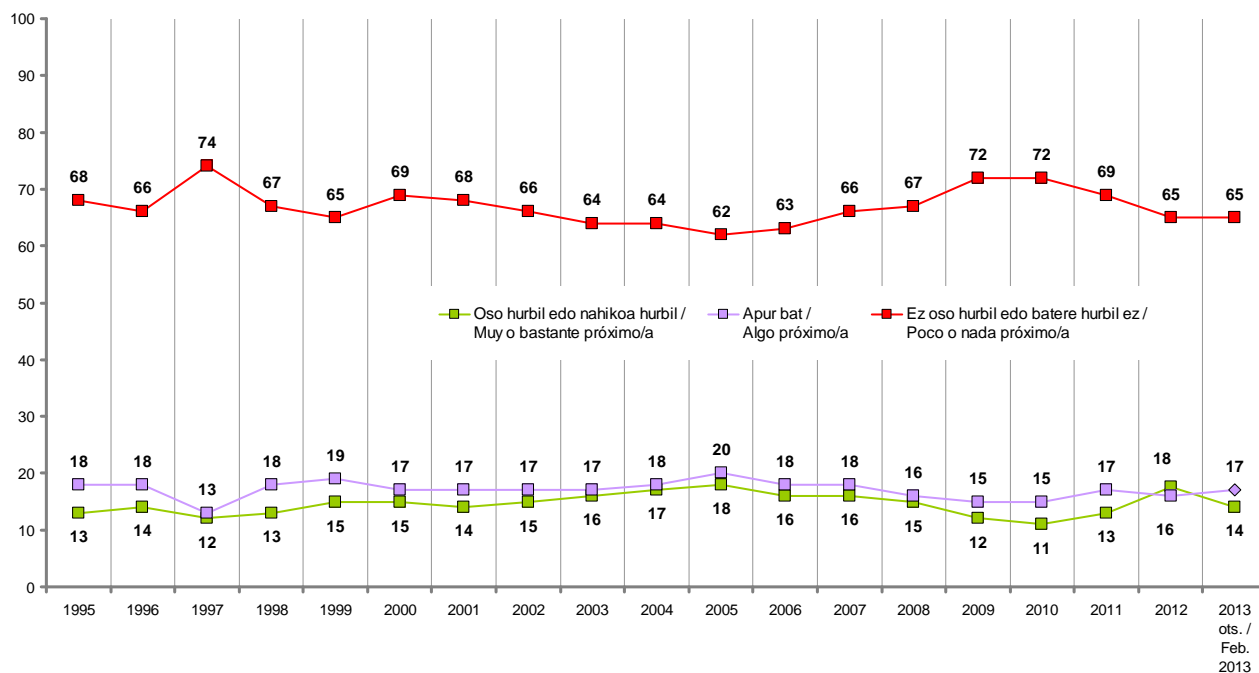
3.2 - Alderdi politikoren batekiko hurbiltasuna / Proximidad a algún partido político

	GUZTIRA / TOTAL
Oso hurbil / Muy próximo	4
Nahikoa hurbil / Bastante próximo	10
PARTIDU POLITIKOREN BATETIK HURBIL SENTITZEN ZARA? / ¿SE SIENTE PRÓXIMO/A A ALGÚN PARTIDO POLÍTICO?	
Apur bat / Algo próximo	17
Ez oso hurbil / Poco próximo	17
Batere hurbil ez / Nada próximo	48
Ed-Ee / Ns-Nc	4
Ehuneko bertikalak / Porcentajes verticales	100



Taldekako emaitzak kontsultatzeko orrialdea / Página para consultar los resultados por colectivos: **90**

PARTIDU POLITIKOREN BATETIK HURBIL SENTITZEN ZARA? / ¿SE SIENTE PRÓXIMO/A A ALGÚN PARTIDO POLÍTICO?



3.3 - Begikotasun politikoak / Simpatías políticas

0-TIK 10-ERAKO ESKALA ERABILIZ, 0-AK INOLAKO SINPATIARIK EZ ETA 10-AK SINPATIA HANDIA ESAN NAHI DUTELARIK, ZENBATEKO SINPATIA SORTZEN DIZUTE ONDOKO ALDERDI POLITIKOEN? /
¿QUÉ GRADO DE SIMPATÍA SIENTE POR CADA UNA DE LAS SIGUIENTES OPCIONES POLÍTICAS, EN UNA ESCALA DE 0 A 10, EN LA QUE EL 0 SIGNIFICA NINGUNA SIMPATÍA Y EL 10 MUCHA SIMPATÍA?

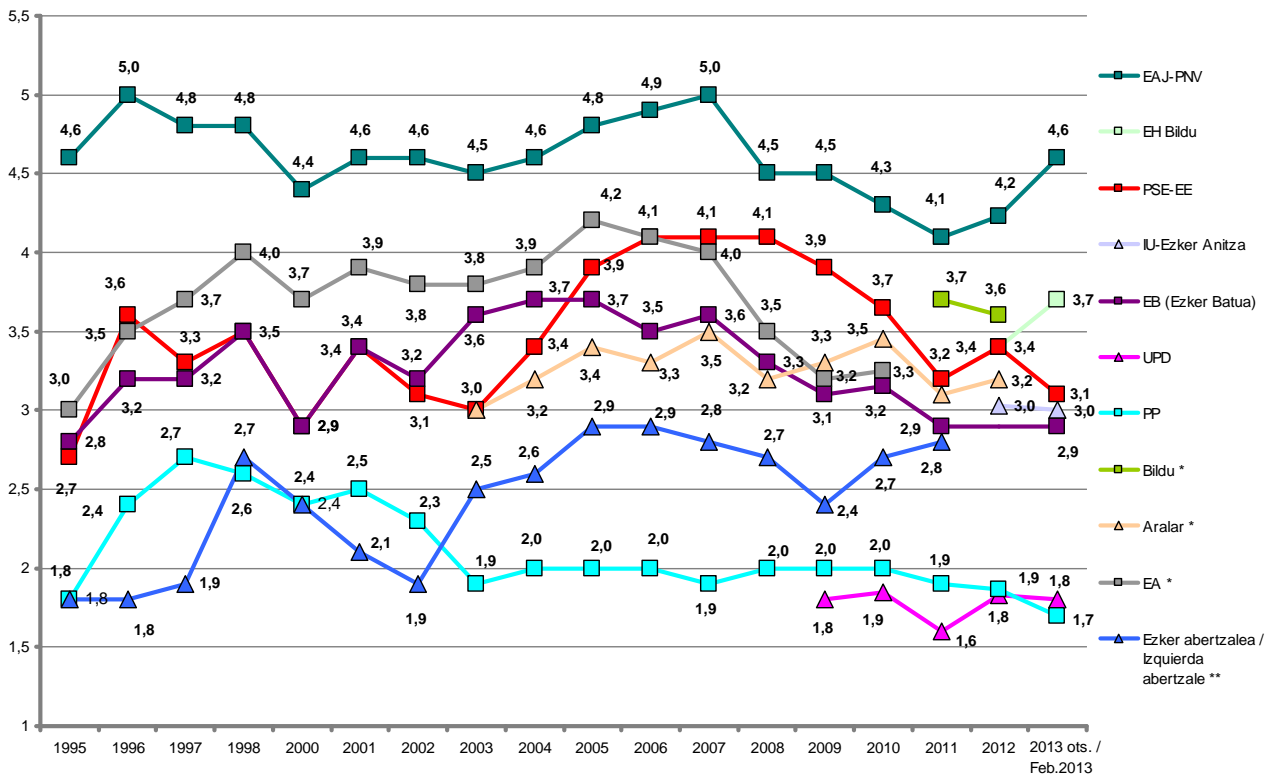
	GUZTIRA / TOTAL
EAJ / PNV	4,6
EH BILDU	3,7
PSE-EE	3,1
IU (EZKER ANITZA)	3,0
EB (EZKER BATUA)	2,9
UPD	1,8
PP	1,7

Batezbestekoak (0=inolako sinpatiarik ez; 10=simpatia handia) /
Medias (0=ninguna simpatía; 10=mucha simpatía)



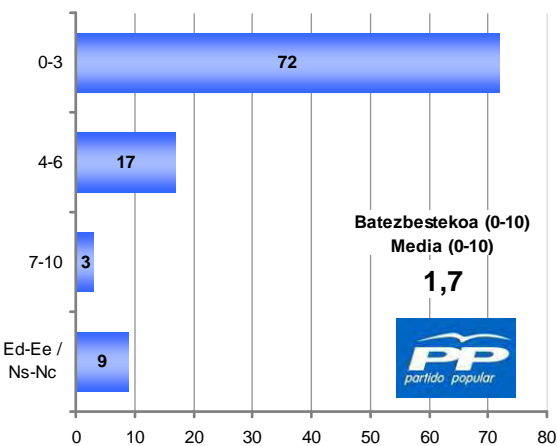
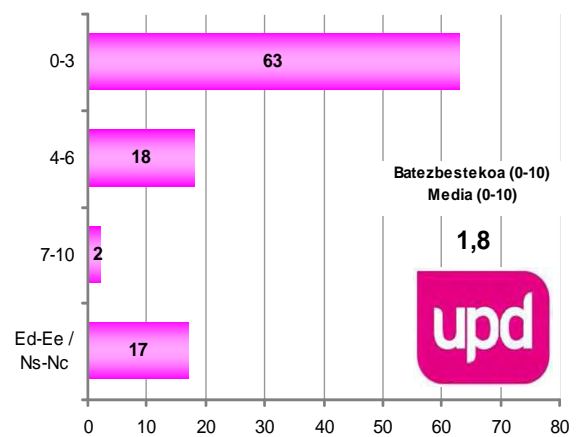
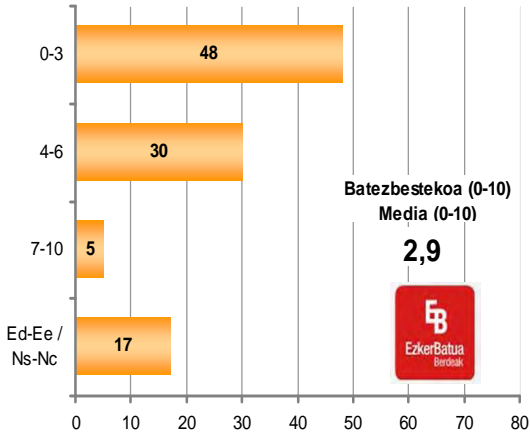
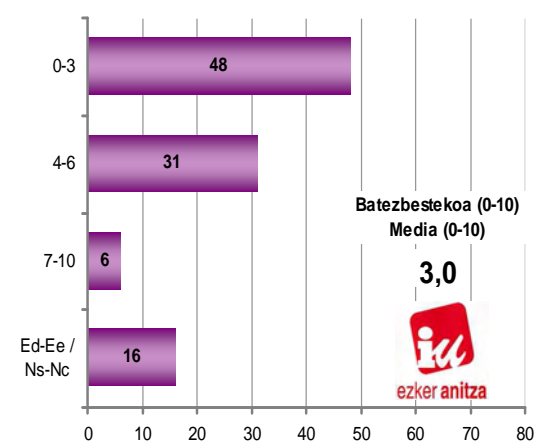
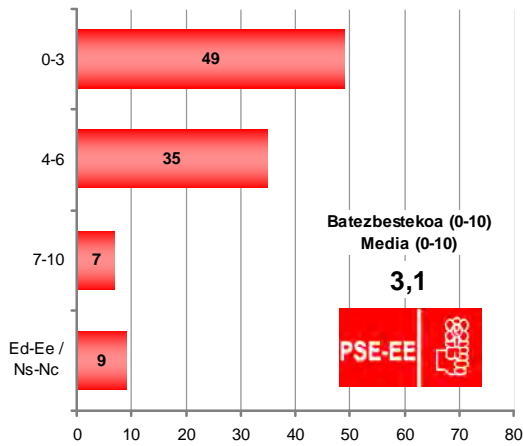
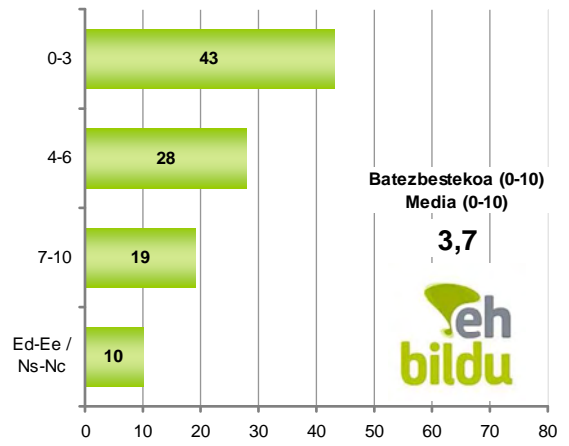
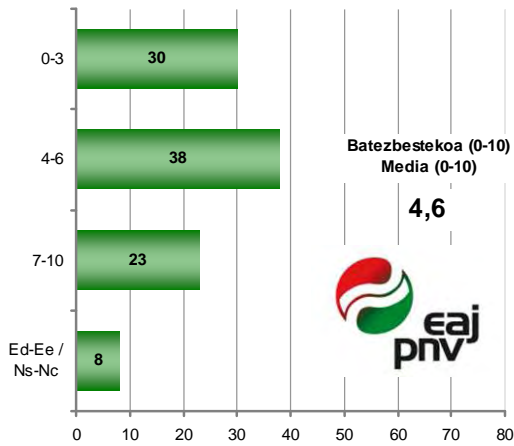
Taldekatu emaitzak kontsultatzeko orrialdea /

Página para consultar los resultados por colectivos: **91**



* 2011n EA BILDU koalizioan sartu zen. 2012an Aralar ere koalizio horretan barneratu zen, eta EH Bildu izena hartu zuen /
En el año 2011 EA pasa a formar parte de BILDU. En 2012 Aralar también se integra en la coalición, que pasa a llamarse EH Bildu

** Kategoría horretan Batasuna, HB, EH edota ezker abertzaleko beste talde batzuen datuak ere sartu dira /
En esta categoría se incluyen los datos de Batasuna, HB, EH u otros grupos de la izquierda abertzale

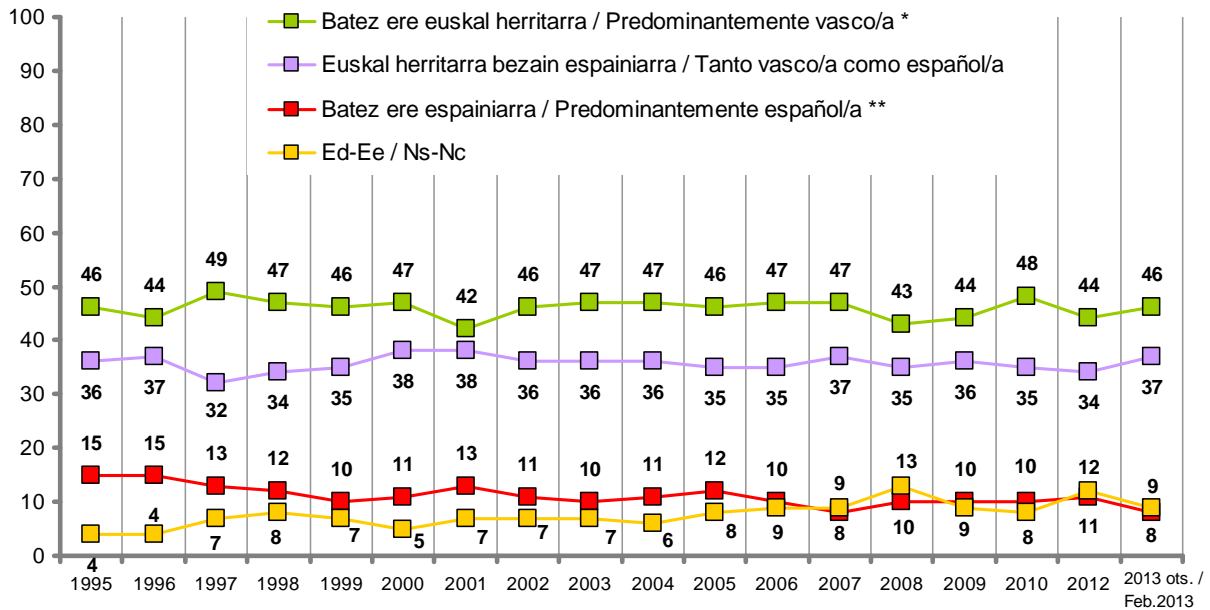


3.4 - Euskal herritar-espainiar ardatzean norbere burua kokatzea / Autoubicación en el eje vasco-español

	GUZTIRA / TOTAL
Euskal herritarra bakarrik / Únicamente vasco/a	27
ONDOKO ESKALDI HAUEK IRAKURRITA, NOLA JOTZEN DUZU ZEURE BURUA? / ¿CUÁL DE LAS SIGUIENTES FRASES EXPRESA MEJOR SUS SENTIMIENTOS? SE SIENTE...	
Euskal herritarra, espainiarra baino gehiago / Más vasco/a que español/a	19
Euskal herritarra bezain espainiarra / Tanto vasco/a como español/a	37
Espainiarra, euskal herritarra baino gehiago / Más español/a que vasco/a	4
Espainiarra bakarrik / Únicamente español/a	4
Ed-Ee / Ns-Nc	9
Ehuneko bertikalak / Porcentajes verticales	100

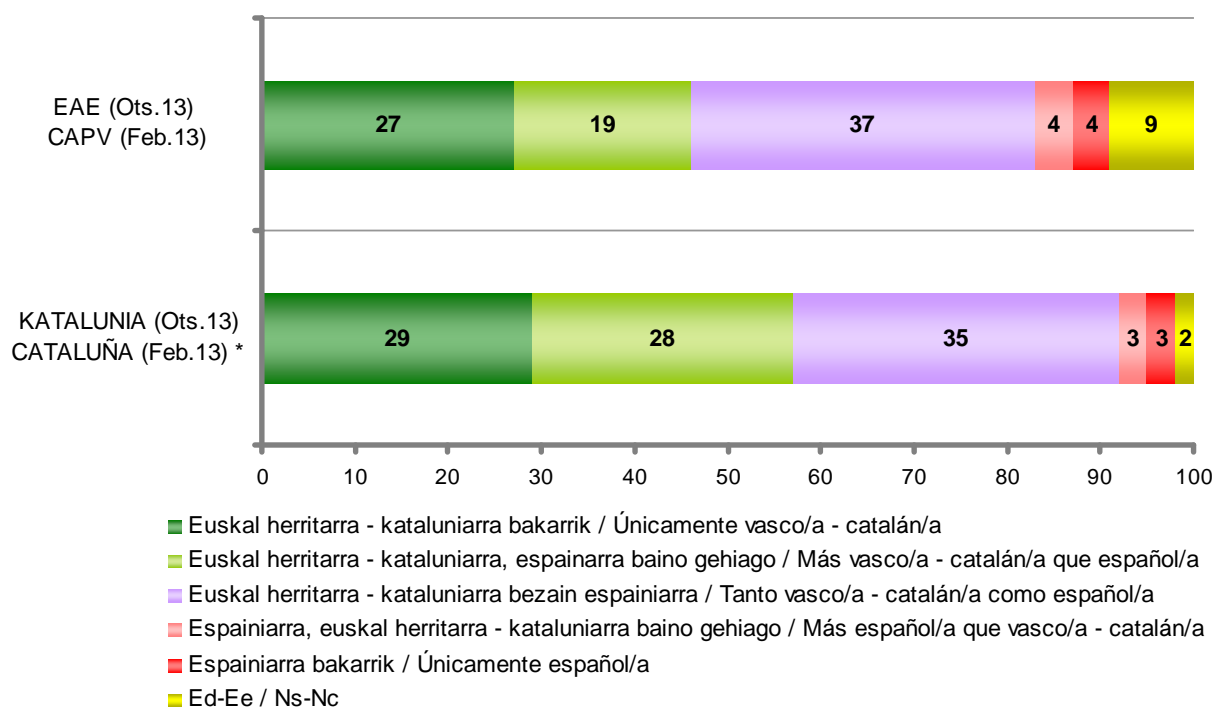


Taldeko emaitzak kontsultatzeko orrialdea / Página para consultar los resultados por colectivos: 95



* Batez ere euskal herritarra: euskal herritarra bakarrik + euskal herritarra, espainiarra baino gehiago / Predominantemente vasco/a: únicamente vasco/a + más vasco/a que español/a.

** Batez ere espainiarra: espainiarra, euskal herritarra baino gehiago + espainiarra bakarrik / Predominantemente español/a: más español/a que vasco/a + únicamente español/a



* CEO (Centre d'Estudis d'Opinió), REO 712, 1a onada 2013, 2013ko otsaila /
 CEO (Centre d'Estudis d'Opinió), REO 712, 1a onada 2013, febrero 2013

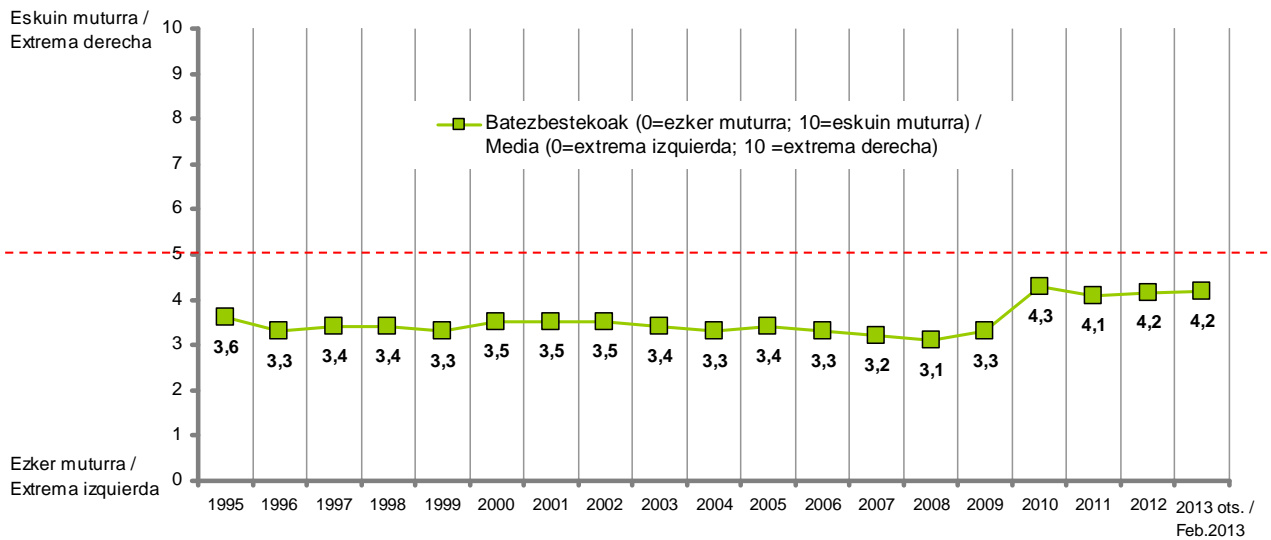
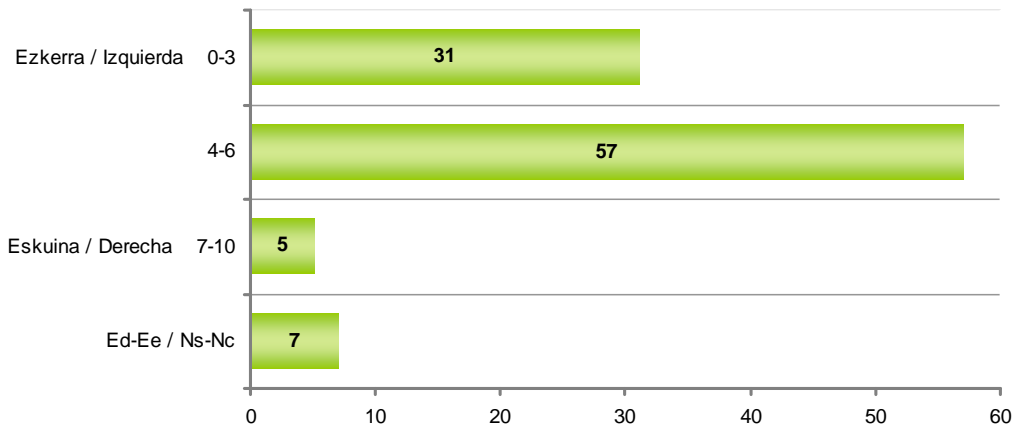
3.5 - Ezker-eskuin eskala / Escala izquierda-derecha

	GUZTIRA / TOTAL
POLITIKAZ HITZ EGITEN DENEAN NORMALKI EZKERRAZ ETA ESKUINAZ HITZ EGITEN DA. ZU ZEIN TOKITAN KOKATUKO ZINATEKE, 0TIK 10ERAKO ESKALAN, ZEINETAN 0AK EZKER MUTURRA ETA 10AK ESKUIN MUTURRA ESAN NAHI DUTEN? / CUANDO SE HABLA DE POLÍTICA NORMALMENTE SE UTILIZAN LAS EXPRESIONES IZQUIERDA Y DERECHA. EN UNA ESCALA DEL 0 AL 10, DONDE EL 0 ES LA EXTREMA IZQUIERDA Y EL 10 LA EXTREMA DERECHA, ¿EN QUÉ LUGAR SE COLOCARÍA UD.?	4,2

Batezbestekoak (0=ezker muturra; 10=eskuin muturra) / Media (0=extrema izquierda; 10 =extrema derecha)



Taldeko emaitzak kontsultatzeko orrialdea / Página para consultar los resultados por colectivos: **96**



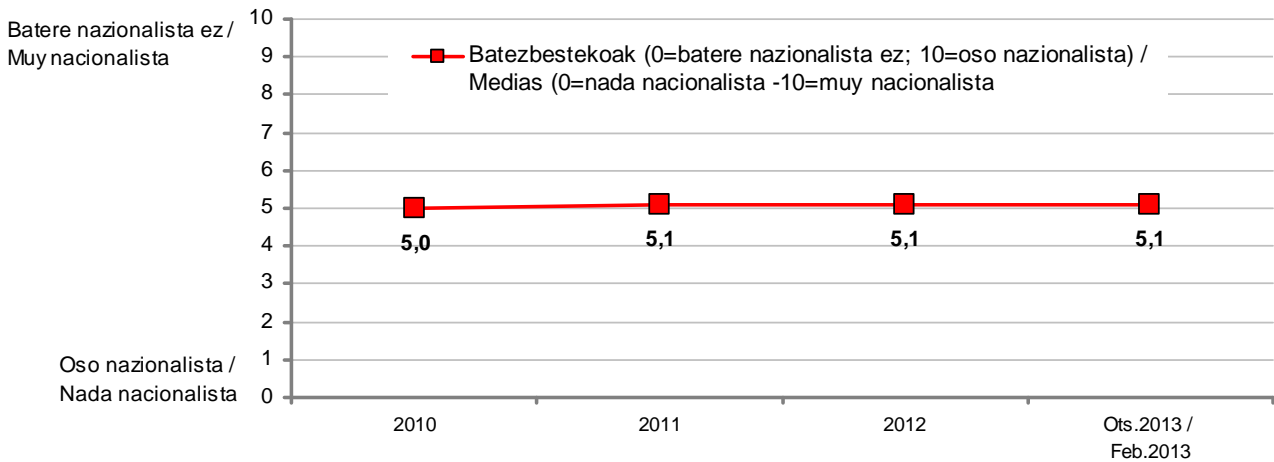
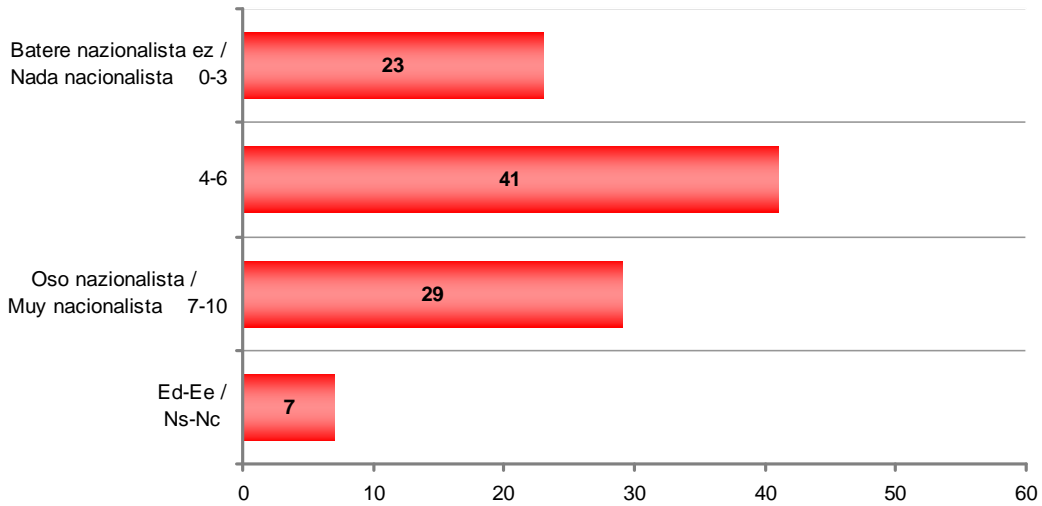
3.6 - Nazionalismo eskala / Escala nacionalismo

	GUZTIRA / TOTAL
BESTALDE, EUSKAL NAZIONALISTA EDO ABERTZALE SENTIMENDUARI DAGOKIONEZ, ESANGO ZENIDAKE, MESEDEZ, NON KOKATUKO ZINATEKEEN OTIK 10ERAKO ESKALAN, KONTUAN HARTUTA, 0A DELA BATERE NAZIONALISTA EDO ABERTZALEA EZ ETA 10A OSO NAZIONALISTA EDO ABERTZALEA? / POR OTRA PARTE, EN REFERENCIA AL SENTIMIENTO NACIONALISTA VASCO O ABERTZALE, ¿PODRÍA DECIRME, POR FAVOR, DÓNDE SE COLOCARÍA UD. EN UNA ESCALA DE 0 A 10, EN LA QUE 0 SIGNIFICA NADA NACIONALISTA O ABERTZALE Y EL 10 MUY NACIONALISTA O ABERTZALE?	5,1

Batezbestekoak (0=batere nazionalista ez; 10=oso nazionalista) / Medias (0=nada nacionalista -10=muy nacionalista)



Taldeko emaitzak kontsultatzeko orrialdea / Página para consultar los resultados por colectivos: **97**



4 - Zehaztasun teknikoak / Ficha técnica

Informazio bilketa 2013ko urtarrilak 31 eta otsailaren 7a bitartean egin zen -biak barne- galdesorta egituratu eta itxia erabiliz, Euskal Autonomia Erkidegoko (EAEko) lurralde bakoitzerako lagin adierazgarri bati etxean egindako banakako elkarrizketen bidez.

Lagina, 18 urte edo gehiagoko biztanleriari zuzendua, honela banatu zen: 490 pertsona Araban, 1.114 Bizkaian eta 597 Gipuzkoan, beraz, 2.201 pertsona elkarrizketatu ziren guztira. Gizabanakoen hautaketa prozedura polietapiko eta estratifikatuaren bidez egin zen, ausazko ibilbideak erabiliz -170 laginketa abiapunturekin¹-, ondoren pertsonak sexuaren, adinaren eta lan egoeraren arabera kuoten bidez aukeratuz. Emaitzak 2012ko Hauteskunde Autonomikoetako boto oroimenaren arabera eta hiru lurraldeetako biztanleria zentsuaren arabera haztatu dira.

Ikerketaren **diseinua**, emaitzen **azterketa** eta **txostena burutzearen** ardura Prospekzio Soziologikoen Kabineteari dagozkio soilik. Bestalde, informazio bilketa *Iker-talde* enpresak egin zuen, Lurra eraikina, Txingurri pasealekua 28-30, 2, 20017 Donostia helbidean dagoena.

2.201 pertsonako lagin honi dagokion **lagin errorearen** estimazioa, erabat ausazkoak diren laginketei egozgarria, $\pm 2,13$ da EAE osorako, %95,5eko konfiantza mailarako, $p=q=0,5$ izanik.

Inkesten %62,4 telefono bidez **kontrolatu** dira eta %18,5 berriz, etxean bertan.

¹ Hasiera puntu fisiko zehatza ausaz lortu zen hauteskunde sekzio bakoitzeko kale "zation" multzoen artean (azterketarako unitate geografiko txikiena), Eustatek egindako kale izendegien arabera.

La recogida de información se realizó entre el 31 de enero y el 7 de febrero de 2013-ambos inclusive- a través de entrevista individual mediante cuestionario estructurado y cerrado, realizada a domicilio a una muestra representativa de la población de cada uno de los Territorios Históricos de la Comunidad Autónoma del País Vasco (CAPV).

La **muestra**, dirigida a una población de 18 y más años, se distribuyó del siguiente modo: 490 personas en Araba, 1.114 en Bizkaia y 597 en Gipuzkoa, lo que supone un total de 2.201 personas entrevistadas. La selección se realizó por procedimiento polietápico y estratificado, siguiendo rutas aleatorias -a partir de un total de 170 puntos de muestreo¹- y con selección de los individuos por cuotas de sexo, edad y situación laboral, siendo posteriormente ponderados los resultados en base al recuerdo de voto en las Elecciones Autonómicas de 2012 y a la población

El **diseño** de la investigación, el **análisis** de los resultados y la **elaboración del informe** es responsabilidad exclusiva del Gabinete de Prospección Sociológica. La recogida de información fue realizada por la empresa *Iker-talde*, sita en el edificio Lurra, Paseo Txingurri 28-30, 2, 20017, Donostia-San Sebastián.

El **error muestral** correspondiente a esta muestra de 2.201 individuos, y atribuible en el caso teórico de que la muestra hubiera sido estrictamente aleatoria, se cifra en un $\pm 2,13\%$ para el conjunto de la CAPV, con un nivel de confianza de 95,5% y $p=q=0,5$.

Se ha llevado a cabo un **control** telefónico del 62,4% de las encuestas y un control domiciliario del 18,5% de las mismas.

¹ El lugar físico concreto de inicio se obtuvo aleatoriamente del conjunto de "tramos" de calles incluidos en cada sección electoral (unidad geográfica mínima de análisis), según los callejeros elaborados por el Eustat.

5 - Elkarriketatutako biztanleriaren ezaugarriak /Características de la población entrevistada

SEXUA / SEXO	Gizona / Hombre	50
	Emakumea / Mujer	50
Ehuneko bertikalak / Porcentajes verticales		100
Haztatu gabeko datuak / Datos sin ponderar		

ADIN TALDEAK / GRUPOS DE EDAD	18-29	38
	30-45	23
	46-64	21
	>=65	18
Ehuneko bertikalak / Porcentajes verticales		100
Haztatu gabeko datuak / Datos sin ponderar		

ZEIN DA ZURE LANBIDE EDO PROFESIO NAGUSIA? / ¿CUÁL SU OCUPACIÓN PRINCIPAL?	Lan ordaindua / Trabajo remunerado	37
	Langabezian / En paro	13
	Etxeko lanak / Labores de casa	13
	Ikasten nagusiki / Estudiando principalmente	17
	Jubilatua, pentsioduna, ezindua / Jubilado/a, pensionista, incapacitado/a	19
	Beste egoera batzuk / Otras situaciones	2
	Ed-Ee / Ns-Nc	0
Ehuneko bertikalak / Porcentajes verticales		100
Haztatu gabeko datuak / Datos sin ponderar		

ZUK ZER MODUZ HITZ EGITEN DUZU EUSKARAZ? / ¿SABE HABLAR EUSKERA?	Oso ondo / Sí, correctamente	30
	Nahikoa ondo / Sí, bastante bien	9
	Zerbait dakizu / Sí, puedo hablar algo	12
	Hitz batzuk dakizkizu / Sabe palabras	18
	Batere ez / No, nada	32
	Ed-Ee / Ns-Nc	0
Ehuneko bertikalak / Porcentajes verticales		100
Haztatu gabeko datuak / Datos sin ponderar		

	Batere ez, lehen mailakoak baino baxuagoak / Ninguno, menos que primarios	5
	Lehen mailakoak, Oinarrizko batxilergoa, OHO, DBH / Primarios, Bachiller elemental, EGB	33
ZEIN IKASKETA AMAITU DITUZU? / ¿QUÉ ESTUDIOS HA FINALIZADO?	Lanbide Heziketa (LH) / Profesionales (FP)	20
	Bigarren mailakoak: Goi-mailako Batxilergoa, IEE, BBB, UBI / Secundarios: Bach.superior, REM, BUP, COU	18
	Erdi goi-mailakoak (Diplomaturak) / Medios superiores (Diplomaturas)	9
	Goi-mailakoak (Lizentziaturak, Ingeniaritzak, Doktoretzak,...) / Superiores (Licenciaturas, Ingenierías, Doctorados)	14
	Ed-Ee / Ns-Nc	0
Ehuneko bertikalak / Porcentajes verticales		100

Haztatu gabeko datuak / Datos sin ponderar

	Erdi mailatik gora edo aberatsen mailan / Media-alta o acomodada	3
ZEIN KLASERIK SOZIALETAN KOKATZEN DUZU ZURE BURUA? / ¿EN QUÉ CLASE SOCIAL SE SITUARÍA UD.?	Erdi mailan / Media-media	53
	Erdi mailatik behera edo langileenean / Media-baja u obrera	43
	Ed-Ee / Ns-Nc	1
Ehuneko bertikalak / Porcentajes verticales		100

Haztatu gabeko datuak / Datos sin ponderar

	Katoliko praktikantea / Católico practicante	18
ERLIJIOARI DAGOKIONEZ, NOLA JOTZEN DUZU ZURE BURUA? / ¿CÓMO SE CONSIDERA EN MATERIA RELIGIOSA?	Katoliko ez praktikantea / Católico no practicante	39
	Beste erlijio bateko sinestuna / Creyente de otra religión	5
	Ateoa edo agnostikoa / Ateo o agnóstico	36
	Ed-Ee / Ns-Nc	2
Ehuneko bertikalak / Porcentajes verticales		100

Haztatu gabeko datuak / Datos sin ponderar

	Etorkina / Inmigrante *	27
JATORRIA / ORIGEN	Bertakoa, familia etorkina / Nativo/a, familia inmigrante	16
	Bertakoa, familia mistoa / Nativo/a, familia mixta	13
	Bertakoa eta bertako familia / Nativo/a, familia nativa	45
Ehuneko bertikalak / Porcentajes verticales		100

Haztatu gabeko datuak / Datos sin ponderar

* Saikapen honetan etorkintzat hartzen dira EAetik edo Nafarroatik kanpo jaiotako pertsonak /
Para esta clasificación se considera inmigrantes a las personas nacidas fuera de la CAPV o
Navarra

6 - Eranskina: Emaizak kolektiboka / Anexo: Resultados por colectivos

Eranskinean azaltzen diren guruzetako aldagaiak ondoko taldeetatik sortu dira:

- **Lurraldea:** Araba, Bizkaia eta Gipuzkoa.
- **Sexua:** Gizona eta Emakumea.
- **Adin taldeak:** 18-29, 30-45, 46-64 eta >=65.
- **Klase sozial subjektiboa:** Baxua, Erdikoa eta Altua
- **2012ko hauteskunde Autonomikoetako boto-oroiarena:** EAJ-PNV, EH BILDU, PSE-EE, PP, UPD, IU-EZKER ANITZA, EB-EZKER BATUA, Besteak + Zuriak, Abstentzioa eta Ed/Ee.

Las variables de cruce que se presentan en este anexo se construyen a partir de los siguientes colectivos:

- **Territorio:** Araba, Bizkaia y Gipuzkoa.
- **Sexo:** Hombre y Mujer.
- **Grupos de edad:** 18-29, 30-45, 46-64 y >=65.
- **Clase social sentida:** Baja, Media y Alta
- **Recuerdo de voto en Autonómicas 2012:** EAJ-PNV, EH BILDU, PSE-EE, PP, UPD, IU-EZKER ANITZA, EB-EZKER BATUA, Otros + Blancos, Abstención y Ns/Nc.

1 - Egoeraren pertzepzioa / Percepción de la situación

1.1 - Egungo eta etorkizuneko egoera: norberarena, EAEkoa eta Espainiakoa / Situación actual y futura: personal, de la CAPV y de España

ORAIN PENTSA EZAZU ZURETZAT GARRANTZITSUENAK DIREN GAUZETAN. 0-TIK 10 PUNTUTARA DOAN ESKALA ERABILIZ -0AK BIZITZA OSO GAIZKI DOAKIZULA ESAN NAHI DU, ETA 10AK OSO ONGI, ZURE USTEZ,...

EN GENERAL, Y PENSANDO EN TODAS LAS COSAS QUE SON PARA UD. MÁS IMPORTANTES Y UTILIZANDO UNA ESCALA DE 0 A 10 PUNTOS, EN LA QUE EL 0 SIGNIFICA QUE LA VIDA LE VA MUY MAL, Y EL 10 SIGNIFICA QUE LA VIDA LE VA MUY BIEN

	Guztira / Total	LURRALDEA / TERRITORIO			SEXUA / SEXO		ADIN TALDEAK / GRUPOS DE EDAD				KLASE SOZIAL SUBJEKTIBOA / CLASE SOCIAL SENTIDA		
		Araba	Bizkaia	Gipuzkoa	Gizona / Hombre	Emakumea / Mujer	18-29	30-45	46-64	>=65	Baxua / Baja	Erdikoa / Media	Altua / Alta
ZU ORAIN / UD. ACTUALMENTE	5,7	5,6	5,5	6,1	5,6	5,8	5,9	5,4	5,6	5,7	5,1	6,0	7,3
<i>n (absolutu haztatu gabeak) / n (absolutos sin ponderar)</i>	(2198)	(490)	(1111)	(597)	(1098)	(1100)	(840)	(502)	(462)	(394)	(936)	(1160)	(77)
ZU HEMENDIK URTEBETERA / UD. DENTRO DE UN AÑO	5,7	5,6	5,6	6,0	5,7	5,7	6,1	5,5	5,4	5,5	5,1	6,1	7,1
<i>n (absolutu haztatu gabeak) / n (absolutos sin ponderar)</i>	(2087)	(461)	(1060)	(566)	(1047)	(1040)	(820)	(473)	(432)	(362)	(881)	(1112)	(74)
EUSKADI ORAIN / EUSKADI ACTUALMENTE	4,9	4,8	4,7	5,2	4,9	4,9	5,1	4,8	4,7	4,7	4,8	4,9	4,8
<i>n (absolutu haztatu gabeak) / n (absolutos sin ponderar)</i>	(2185)	(488)	(1103)	(594)	(1086)	(1099)	(835)	(499)	(460)	(391)	(931)	(1154)	(77)
EUSKADI HEMENDIK URTEBETERA / EUSKADI DENTRO DE UN AÑO	5,0	4,7	4,9	5,2	4,9	5,0	5,3	4,9	4,7	4,7	4,8	5,1	4,8
<i>n (absolutu haztatu gabeak) / n (absolutos sin ponderar)</i>	(2110)	(471)	(1069)	(570)	(1053)	(1057)	(815)	(484)	(447)	(364)	(898)	(1114)	(76)
ESTATUA ORAIN / EL ESTADO ACTUALMENTE	2,9	3,0	2,8	3,1	2,9	3,0	3,0	2,9	2,9	2,9	2,9	3,0	2,9
<i>n (absolutu haztatu gabeak) / n (absolutos sin ponderar)</i>	(2163)	(481)	(1093)	(589)	(1085)	(1078)	(831)	(497)	(458)	(377)	(919)	(1143)	(76)
ESTATUA HEMENDIK URTEBETERA / EL ESTADO DENTRO DE UN AÑO	2,9	3,0	2,8	3,1	2,9	3,0	3,0	2,9	2,9	2,9	2,8	3,0	3,2
<i>n (absolutu haztatu gabeak) / n (absolutos sin ponderar)</i>	(2104)	(471)	(1062)	(571)	(1066)	(1038)	(812)	(485)	(445)	(362)	(892)	(1112)	(76)

Batezbestekoak (0=oso gaizki; 10=oso ongi) / Medias (0=muy mal; 10=muy bien)

ORAIN PENTSA EZAZU ZURETZAT GARRANTZITSUENAK DIREN GAUZETAN. 0-TIK 10 PUNTUTARA DOAN ESKALA ERABILIZ -0AK BIZITZA OSO GAIZKI DOAKIZULA ESAN NAHI DU, ETA 10AK OSO ONGI-, ZURE USTEZ, ...
EN GENERAL, Y PENSANDO EN TODAS LAS COSAS QUE SON PARA UD. MÁS IMPORTANTES Y UTILIZANDO UNA ESCALA DE 0 A 10 PUNTOS, EN LA QUE EL 0 SIGNIFICA QUE LA VIDA LE VA MUY MAL, Y EL 10 SIGNIFICA QUE LA VIDA LE VA MUY BIEN

	Guztira / Total	2012KO HAUTESKUNDE AUTONOMIKOETAKO BOTO OROIMENA / RECUERDO VOTO AUTONÓMICAS 2012									
		EAJ-PNV	EH BILDU	PSE-EE	PP	UPD	EB-Ezker Batua	IU-Ezker Anitza	Besteak+Zuriak / Otros+Blancos	Absten.	Ed-Ee / Ns-Nc
ZU ORAIN / UD. ACTUALMENTE	5,7	5,9	5,9	5,6	6,4	5,8	5,2	6,0	5,6	5,4	5,5
n (absolutu haztatu gabeak) / n (absolutos sin ponderar)	(2198)	(464)	(380)	(172)	(35)	(18)	(17)	(50)	(98)	(593)	(371)
ZU HEMENDIK URTEBETERA / UD. DENTRO DE UN AÑO	5,7	5,9	5,9	5,6	6,5	6,7	5,3	6,0	5,8	5,5	5,5
n (absolutu haztatu gabeak) / n (absolutos sin ponderar)	(2087)	(442)	(370)	(172)	(33)	(17)	(17)	(45)	(96)	(562)	(333)
EUSKADI ORAIN / EUSKADI ACTUALMENTE	4,9	5,1	4,7	4,8	4,6	5,3	4,6	4,8	4,9	4,9	4,8
n (absolutu haztatu gabeak) / n (absolutos sin ponderar)	(2185)	(461)	(380)	(172)	(35)	(18)	(17)	(49)	(98)	(587)	(368)
EUSKADI HEMENDIK URTEBETERA / EUSKADI DENTRO DE UN AÑO	5,0	5,2	4,7	4,9	4,6	5,9	4,9	5,0	4,9	4,9	5,0
n (absolutu haztatu gabeak) / n (absolutos sin ponderar)	(2110)	(446)	(370)	(169)	(34)	(18)	(17)	(49)	(97)	(567)	(343)
ESTATUA ORAIN / EL ESTADO ACTUALMENTE	2,9	3,0	2,4	3,1	3,3	3,1	2,8	2,8	2,8	3,0	3,0
n (absolutu haztatu gabeak) / n (absolutos sin ponderar)	(2163)	(455)	(377)	(169)	(35)	(18)	(17)	(49)	(98)	(584)	(361)
ESTATUA HEMENDIK URTEBETERA / EL ESTADO DENTRO DE UN AÑO	2,9	2,9	2,2	3,1	3,8	3,5	2,4	2,9	2,8	2,9	3,1
n (absolutu haztatu gabeak) / n (absolutos sin ponderar)	(2104)	(446)	(369)	(166)	(34)	(18)	(17)	(46)	(97)	(567)	(344)

Batezbestekoak (0=oso gaizki; 10=oso ongi) / Medias (0=muy mal; 10=muy bien)

Taldekako emaitzen irakurketa kontu handiz egin behar da, talde batzutan jaso dugun kopuru eskasarengatik /

La interpretación de los resultados por colectivos debe hacerse con suma precaución, debido al escaso número de efectivos en algunos de los colectivos

1.2 - EAEko arazo nagusiak / Principales problemas de la CAPV

	Guztira / Total	LURRALDEA / TERRITORIO			SEXUA / SEXO		ADIN TALDEAK / GRUPOS DE EDAD				KLASE SOZIAL SUBJEKTIBOA / CLASE SOCIAL SENTIDA		
		Araba	Bizkaia	Gipuzkoa	Gizona / Hombre	Emakumea / Mujer	18-29	30-45	46-64	>=65	Baxua / Baja	Erdikoa / Media	Altua / Alta
Lan merkatuari lotutako arazoak / Problemas ligados al mercado de trabajo	84	83	84	84	84	84	80	87	91	83	86	84	71
Arazo ekonomikoak / Problemas económicos	30	23	29	35	30	30	35	29	23	30	30	31	21
Politikari lotutako arazoak / Problemas ligados a la política	17	19	14	20	19	14	16	21	17	12	14	18	26
Etxebizitza eta etxe-gabetzeak / Vivienda y deshaucios	11	6	9	17	11	12	12	13	11	9	13	11	6
Ustelkeria eta iruzurra / Corrupción y fraude	9	6	9	9	11	7	7	10	13	7	10	8	15
Osasungintza, Osakidetza, Gizarte Segurantza / Sanidad, Osakidetza, Seguridad Social, salud	7	11	5	8	5	8	4	6	10	8	7	6	8
Hezkuntza / Educación	6	8	5	7	5	7	8	5	5	6	6	6	13
Zerbitzu publikoen funtzionamendua eta hedadura, laguntzak / Funcionamiento y cobertura de los servicios públicos, ayuda	6	7	5	6	5	6	7	7	4	5	6	5	2
Immigrazioa eta horrekin lotutako arazoak (arrazakeria) / Inmigración y problemas relacionados con ella (racismo)	4	4	5	3	4	4	5	6	4	2	5	4	3
Indarkeria, terrorismoa / Violencia, terrorismo	3	3	4	3	4	3	2	4	5	4	2	4	10
Murrizketak / Recortes	3	4	4	2	4	3	5	3	2	2	4	3	3
Delinkuentzia eta segurtasun falta / Delincuencia e inseguridad ciudadana	3	3	4	2	3	3	3	5	4	2	3	3	6
Arazo eta desberdintasun sozialak / Problemas y desigualdades sociales	3	2	3	3	3	2	3	3	4	2	4	2	3
Gazteen arazoak / Problemas de la juventud	3	1	3	2	2	3	2	2	4	4	3	3	6
Pentsioak / Pensiones	2	2	1	2	2	2	0	1	2	5	2	1	1
Hizkuntza egoerarekin lotutako arazoak / Problemas relacionados con la situación lingüística	1	0	1	2	1	1	2	1	0	0	1	1	0
Balioen krisia, norberekeria, intolerantzia, errespetu falta, kontsumismoa / Crisis de valores, egoísmo, intolerancia, falta de respeto, consumismo	1	2	1	1	1	1	1	1	1	1	1	1	0
Ingurumena / Medio ambiente	1	1	0	1	1	0	1	1	1	0	0	1	0
Azpiegiturak eta garraioak / Infraestructuras y transportes	0	0	0	1	1	0	0	1	0	0	1	0	0
Juztizia / Justicia	0	1	0	0	1	0	0	0	0	0	0	0	0
Emakumeen aurkako indarkeria / Violencia contra las mujeres	0	0	0	0	0	0	1	0	1	0	0	0	0
Familia eta lana bateratzea / Conciliación de la vida familiar y laboral	0	0	0	0	0	0	0	0	0	0	0	0	0
Familia	0	0	0	0	0	0	0	0	0	0	0	0	0
Beste arazo batzuk / Otros problemas	3	1	2	3	4	1	3	3	2	2	2	2	12
Ed-Ee / Ns-Nc	3	3	3	3	3	3	4	2	1	4	3	2	2
n (absolutu haztatu gabeak) / n (absolutos sin ponderar)	(2201)	(490)	(1114)	(597)	(1101)	(1100)	(841)	(503)	(462)	(395)	(936)	(1163)	(77)

Inkestaturek espontaneoki emandako erantzunak ondoren kodifikatu dira / Se ha realizado una codificación posterior de las respuestas dadas espontáneamente por las personas encuestadas

Uhuneokoen batura ez da 100 hiru arazo aipatu ahal zirelako / Los porcentajes no suman 100 porque se podían dar tres respuestas

	2012KO HAUTESKUNDE AUTONOMIKOETAKO BOTO OROIMENA / RECUERDO VOTO AUTONÓMICAS 2012										
	Guztira / Total	EAJ-PNV	EH BILDU	PSE-EE	PP	UPD	EB-Ezker Batua	IU-Ezker Anitza	Besteak+Zuriak / Otros+Blancos	Absten.	Ed-Ee / Ns-Nc
Lan merkatuari lotutako arazoak / Problemas ligados al mercado de trabajo	84	89	82	92	58	97	92	99	86	84	82
Arazo ekonomikoak / Problemas económicos	30	33	32	28	31	22	12	19	28	32	28
Politikari lotutako arazoak / Problemas ligados a la política	17	16	30	19	16	24	5	18	24	11	12
Etxebizitza eta etxe-gabetzeak / Vivienda y desahucios	11	13	14	14	7	13	10	22	7	11	7
Ustelkeria eta iruzurra / Corrupción y fraude	9	10	13	6	11	7	13	5	16	8	7
Osasungintza, Osakidetza, Gizarte Segurantzza / Sanidad, Osakidetza, Seguridad Social, salud	7	6	4	12	4	3	0	6	7	8	6
Hezkuntza / Educación	6	4	5	8	12	3	0	12	5	7	5
Zerbitzu publikoen funtzionamendua eta hedadura, laguntzak / Funcionamiento y cobertura de los servicios públicos, ayuda	6	5	5	3	9	11	0	14	7	8	4
Immigrazioa eta horrekin lotutako arazoak (arrazakeria) / Inmigración y problemas relacionados con ella (racismo)	4	4	3	4	2	24	5	5	5	5	5
Indarkeria, terrorismoa / Violencia, terrorismo	3	4	3	4	8	0	4	2	0	3	3
Murrizketak / Recortes	3	2	3	3	4	0	5	4	5	4	3
Delinkuentzia eta segurtasun falta / Delincuencia e inseguridad ciudadana	3	3	2	5	6	0	0	4	1	4	2
Arazo eta desberdintasun sozialak / Problemas y desigualdades sociales	3	3	4	1	0	0	4	2	4	3	4
Gazteen arazoak / Problemas de la juventud	3	4	3	1	4	0	0	6	4	2	2
Pentsioak / Pensiones	2	2	1	3	2	0	0	2	1	1	2
Hizkuntza egoerarekin lotutako arazoak / Problemas relacionados con la situación lingüística	1	2	2	1	3	0	0	0	0	0	0
Balioen krisia, norberekeria, intolerantzia, errespetu falta, kontsumismoa / Crisis de valores, egoísmo, intolerancia, falta de respeto, consumismo	1	1	2	1	2	0	0	0	1	1	1
Ingurumena / Medio ambiente	1	1	2	0	0	0	0	0	3	0	0
Azpiegiturak eta garraioak / Infraestructuras y transportes	0	0	1	1	0	0	0	0	1	0	0
Juztizia / Justicia	0	0	0	0	0	0	0	0	0	0	1
Emakumeen aurkako indarkeria / Violencia contra las mujeres	0	0	0	1	0	0	0	0	0	1	0
Familia eta lana bateratzea / Conciliación de la vida familiar y laboral	0	0	0	1	0	0	0	0	0	0	0
Familia	0	0	0	0	0	0	0	0	0	0	0
Beste arazo batzuk / Otros problemas	3	1	3	1	11	0	0	0	3	2	4
Ed-Ee / Ns-Nc	3	2	0	1	6	0	0	1	1	4	4
n (absolutu haztatu gabeak) / n (absolutos sin ponderar)	(2201)	(466)	(380)	(172)	(35)	(18)	(17)	(50)	(98)	(593)	(372)

Inkestatuak espontaneoki emandako erantzunak ondoren kodifikatu dira / Se ha realizado una codificación posterior de las respuestas dadas espontáneamente por las personas encuestadas

Ehunekoen batura ez da 100 hiru arazo aipatu ahal zirelako / Los porcentajes no suman 100 porque se podían dar tres respuestas

Taldeakako emaitzen irakurketa kontu handiz egin behar da, talde batzutan jaso dugun kopuru eskasarengatik /

La interpretación de los resultados por colectivos debe hacerse con suma precaución, debido al escaso número de efectivos en algunos de los colectivos

1.3 - Norberaren arazo nagusiak / Principales problemas personales

	Guztira / Total	LURRALDEA / TERRITORIO			SEXUA / SEXO		ADIN TALDEAK / GRUPOS DE EDAD				KLASE SOZIAL SUBJEKTIBOA / CLASE SOCIAL SENTIDA		
		Araba	Bizkaia	Gipuzkoa	Gizona / Hombre	Emakumea / Mujer	18-29	30-45	46-64	>=65	Baxua / Baja	Erdikoa / Media	Altua / Alta
Lan merkatuari lotutako arazoak / Problemas ligados al mercado de trabajo	64	58	63	68	63	65	75	74	60	37	67	63	54
Arazo ekonomikoak / Problemas económicos	24	22	22	28	23	25	25	28	25	18	27	22	22
Osasuna, Osasungintza, Osakidetza, Gizarte Segurantzza / Salud, Sanidad, Osakidetza, Seguridad Social	17	16	16	21	18	17	8	15	22	33	20	16	17
Familia	13	9	14	11	11	15	9	16	14	16	12	14	12
Hezkuntza / Educación	10	12	9	11	9	11	18	7	6	5	9	11	14
Etxebizitza eta etxe-gabeteak / Vivienda y deshaucios	9	7	7	12	9	9	12	13	4	2	12	7	5
Pentsioak / Pensiones	6	4	6	6	5	7	0	1	5	22	6	6	4
Politikari lotutako arazoak / Problemas ligados a la política	4	5	4	3	4	3	3	3	6	2	3	3	15
Zerbitzu publikoen funtzionamendua eta hedadura, laguntzak / Funcionamiento y cobertura de los servicios públicos, ayuda	3	3	4	2	2	4	3	4	2	2	5	2	0
Delinkuentzia eta segurtasun falta / Delincuencia e inseguridad ciudadana	2	2	2	1	2	2	2	2	2	2	2	2	1
Ustelkeria eta iruzurra / Corrupción y fraude	2	2	2	1	2	1	1	2	3	1	1	2	6
Murrizketak / Recortes	1	2	1	1	1	1	1	2	2	1	2	1	2
Gazteen arazoak / Problemas de la juventud	1	1	1	2	1	1	1	0	2	2	2	1	0
Arazo eta desberdintasun sozialak / Problemas y desigualdades sociales	1	1	1	1	1	1	1	1	1	1	1	1	3
Immigrazioa eta horrekin lotutako arazoak (arrazakeria) / Inmigración y problemas relacionados con ella (racismo)	1	2	1	1	1	1	1	1	1	1	1	1	1
Ingurumena / Medio ambiente	1	1	0	1	1	0	0	1	1	1	1	1	0
Familia eta lana bateratzea / Conciliación de la vida familiar y laboral	1	0	0	1	0	1	1	1	0	0	0	1	0
Balioen krisia, norberekeria, intolerantzia, errespetu falta, kontsumismoa / Crisis de valores, egoísmo, intolerancia, falta de respeto, consumismo	1	0	0	1	0	1	1	0	0	1	0	1	0
Juztizia / Justicia	1	1	0	1	0	1	0	0	1	1	0	1	0
Azpiegiturak eta garraioak / Infraestructuras y transportes	0	0	1	0	0	1	1	0	0	1	1	0	0
Hizkuntza egoerarekin lotutako arazoak / Problemas relacionados con la situación lingüística	0	1	0	0	0	0	0	0	0	0	0	0	0
Indarkeria, terrorismoa / Violencia, terrorismo	0	0	0	1	0	0	0	0	0	0	0	0	0
Drogak / Drogas	0	0	0	0	0	0	0	0	0	0	0	0	0
Emakumeen aurkako indarkeria / Violencia contra las mujeres	0	0	0	0	0	0	0	0	0	0	0	0	0
Beste arazo batzuk / Otros problemas	3	1	2	6	4	3	3	3	4	4	4	3	3
Ed-Ee / Ns-Nc	9	12	10	8	10	9	7	8	10	15	7	10	15
n (absolutu haztatu gabeak) / n (absolutos sin ponderar)	(2201)	(490)	(1114)	(597)	(1101)	(1100)	(841)	(503)	(462)	(395)	(936)	(1163)	(77)

Inkestatuak espontaneoki emandako erantzunak ondoren kodifikatu dira / Se ha realizado una codificación posterior de las respuestas dadas espontáneamente por las personas encuestadas
 Ehunekoen batura ez da 100 hiru arazo aipatu ahal zirelako / Los porcentajes no suman 100 porque se podían dar tres respuestas

	Guztira / Total	2012KO HAUTESKUNDE AUTONOMIKOETAKO BOTO OROIMENA / RECUERDO VOTO AUTONÓMICAS 2012									
		EAJ-PNV	EH BILDU	PSE-EE	PP	UPD	EB-Ezker Batua	IU-Ezker Anitza	Besteak+Zuriak / Otros+Blancos	Absten.	Ed-Ee / Ns-Nc
Lan merkatuari lotutako arazoak / Problemas ligados al mercado de trabajo	64	63	73	67	28	62	64	73	70	69	59
Arazo ekonomikoak / Problemas económicos	24	23	25	22	32	21	38	23	27	24	23
Osasuna, Osasungintza, Osakidetza, Gizarte Segurantzak / Salud, Sanidad, Osakidetza, Seguridad Social	17	18	13	21	29	11	26	19	10	16	19
Familia	13	15	10	16	17	3	21	12	9	12	12
Hezkuntza / Educación	10	10	12	10	8	24	10	18	9	12	7
Etxebizitza eta etxe-gabetzeak / Vivienda y desahucios	9	6	15	6	3	19	0	15	9	9	9
Pentsioak / Pensiones	6	9	2	12	8	11	0	6	6	3	5
Politikari lotutako arazoak / Problemas ligados a la política	4	3	6	3	9	0	0	0	6	2	2
Zerbitzu publikoen funtzionamendua eta hedadura, laguntzak / Funcionamiento y cobertura de los servicios públicos, ayuda	3	2	1	4	2	7	5	10	1	4	3
Delinkuentzia eta segurtasun falta / Delincuencia e inseguridad ciudadana	2	1	2	2	3	3	0	0	2	2	2
Ustelkeria eta iruzurra / Corrupción y fraude	2	1	2	2	4	3	0	2	4	1	0
Murrizketak / Recortes	1	1	2	1	0	0	0	1	3	1	1
Gazteen arazoak / Problemas de la juventud	1	2	1	1	0	0	0	2	1	2	1
Arazo eta desberdintasun sozialak / Problemas y desigualdades sociales	1	1	2	1	0	0	0	0	3	1	0
Immigrazioa eta horrekin lotutako arazoak (arrazakeria) / Inmigración y problemas relacionados con ella (racismo)	1	1	0	0	0	0	0	0	1	1	2
Ingurumena / Medio ambiente	1	0	0	0	2	0	0	0	3	1	1
Familia eta lana bateratzea / Conciliación de la vida familiar y laboral	1	1	1	1	0	0	0	0	0	1	0
Balioen krisia, norberekeria, intolerantzia, errespetu falta, kontsumismoa / Crisis de valores, egoísmo, intolerancia, falta de respeto, consumismo	1	0	1	3	0	0	0	0	1	0	0
Juztizia / Justicia	1	1	1	1	0	0	0	0	0	1	0
Azpiegiturak eta garraioak / Infraestructuras y transportes	0	0	1	0	0	0	0	0	0	1	0
Hizkuntza egoerarekin lotutako arazoak / Problemas relacionados con la situación lingüística	0	0	1	0	0	0	0	0	0	0	1
Indarkeria, terrorismoa / Violencia, terrorismo	0	1	1	0	0	0	0	0	0	0	0
Drogak / Drogas	0	0	0	0	0	4	0	0	0	0	0
Emakumeen aurkako indarkeria / Violencia contra las mujeres	0	0	0	1	0	0	0	0	0	0	0
Beste arazo batzuk / Otros problemas	3	5	4	3	3	4	0	2	7	3	2
Ed-Ee / Ns-Nc	9	8	7	11	15	24	5	6	6	8	13
n (absolutu haztatu gabeak) / n (absolutos sin ponderar)	(2201)	(466)	(380)	(172)	(35)	(18)	(17)	(50)	(98)	(593)	(372)

Inkestatuak espontaneoki emandako erantzunak ondoren kodifikatu dira / Se ha realizado una codificación posterior de las respuestas dadas espontáneamente por las personas encuestadas

Ehunekoen batura ez da 100 hiru arazo aipatu ahal zirelako / Los porcentajes no suman 100 porque se podían dar tres respuestas

Taldeko emaitzen irakurketa kontu handiz egin behar da, talde batzutan jaso dugun kopuru eskasarengatik /

La interpretación de los resultados por colectivos debe hacerse con suma precaución, debido al escaso número de efectivos en algunos de los colectivos

1.4 - Krisi ekonomikoaren eragin pertsonala / Incidencia personal de la crisis económica

1.4.1 - Eragin-maila / Grado de incidencia

	Guztira / Total	LURRALDEA / TERRITORIO			SEXUA / SEXO		ADIN TALDEAK / GRUPOS DE EDAD				KLASE SOZIAL SUBJEKTIBOA / CLASE SOCIAL SENTIDA		
		Araba	Bizkaia	Gipuzkoa	Gizona / Hombre	Emakumea/ Mujer	18-29	30-45	46-64	>=65	Baxua / Baja	Erdikoa / Media	Altua / Alta
¿KRISI EKONOMIKOAK ZENBATERAINO ERAGITEN DIZU? / ¿CUÁNTO LE ESTÁ AFECTANDO LA CRISIS ECONÓMICA?	5,8	5,7	5,9	5,6	5,8	5,8	6,0	6,1	5,8	5,1	6,6	5,4	3,7
n (absolutu haztatu gabeak) / n (absolutos sin ponderar)	(2193)	(489)	(1108)	(596)	(1100)	(1093)	(840)	(501)	(460)	(392)	(932)	(1160)	(76)

Batezbestekoak (0=ez dizu batere eragiten; 10=asko eragiten dizu) / Media (0=no le afecta nada; 10=le afecta mucho)

	Guztira / Total	2012KO HAUTESKUNDE AUTONOMIKOETAKO BOTO OROIMENA / RECUERDO VOTO AUTONÓMICAS 2012									
		EAJ-PNV	EH BILDU	PSE-EE	PP	UPD	EB-Ezker Batua	IU-Ezker Anitza	Besteak+Zuriak / Otros+Blancos	Absten.	Ed-Ee / Ns-Nc
¿KRISI EKONOMIKOAK ZENBATERAINO ERAGITEN DIZU? / ¿CUÁNTO LE ESTÁ AFECTANDO LA CRISIS ECONÓMICA?	5,8	5,5	6,0	5,7	5,1	6,0	6,6	6,0	6,1	6,0	5,8
n (absolutu haztatu gabeak) / n (absolutos sin ponderar)	(2193)	(462)	(378)	(172)	(35)	(18)	(17)	(50)	(98)	(592)	(371)

Batezbestekoak (0=ez dizu batere eragiten; 10=asko eragiten dizu) / Media (0=no le afecta nada; 10=le afecta mucho)

Taldeakako emaitzen irakurketa kontu handiz egin behar da, talde batzutan jaso dugun kopuru eskasarengatik / La interpretación de los resultados por colectivos debe hacerse con suma precaución, debido al escaso número de efectivos en algunos de los colectivos

	Guztira / Total	LURRALDEA / TERRITORIO			SEXUA / SEXO		ADIN TALDEAK / GRUPOS DE EDAD				KLASE SOZIAL SUBJEKTIBOA / CLASE SOCIAL SENTIDA		
		Araba	Bizkaia	Gipuzkoa	Gizona / Hombre	Emakumea / Mujer	18-29	30-45	46-64	>=65	Baxua / Baja	Erdikoa / Media	Altua / Alta
0-3	19	20	17	23	20	18	18	16	18	25	13	22	50
4-6	38	40	39	35	37	39	37	36	38	42	31	43	35
7-10	43	40	44	42	43	42	45	48	43	33	56	35	15
Ed-Ee / Ns-Nc	0	0	0	0	0	1	0	0	0	1	0	0	1
Ehuneko bertikalak / Porcentajes verticales	100	100	100	100	100	100	100	100	100	100	100	100	100
n (absolutu haztatu gabeak) / n (absolutos sin ponderar)	(2201)	(490)	(1114)	(597)	(1101)	(1100)	(841)	(503)	(462)	(395)	(936)	(1163)	(77)

	Guztira / Total	2012KO HAUTESKUNDE AUTONOMIKOETAKO BOTO OROIMENA / RECUERDO VOTO AUTONÓMICAS 2012									
		EAJ-PNV	EH BILDU	PSE-EE	PP	UPD	EB-Ezker Batua	IU-Ezker Anitza	Besteak+Zuriak / Otros+Blancos	Absten.	Ed-Ee / Ns-Nc
0-3	19	22	18	20	19	17	8	17	16	19	18
4-6	38	38	34	38	54	40	44	35	38	33	42
7-10	43	39	47	42	27	43	48	47	46	48	40
Ed-Ee / Ns-Nc	0	1	1	0	0	0	0	0	0	0	0
Ehuneko bertikalak / Porcentajes verticales	100	100	100	100	100	100	100	100	100	100	100
n (absolutu haztatu gabeak) / n (absolutos sin ponderar)	(2201)	(466)	(380)	(172)	(35)	(18)	(17)	(50)	(98)	(593)	(372)

Taldeko emaitzen irakurketa kontu handiz egin behar da, talde batzutan jaso dugun kopuru eskasarengatik / La interpretación de los resultados por colectivos debe hacerse con suma precaución, debido al escaso número de efectivos en algunos de los colectivos

1.4.2 - Norberaren edo familiaren enpleguan eta lan baldintzetan eragina / Incidencia en el empleo y las condiciones laborales personales o familiares

ESADAZU, MESEDEZ, ZUK EDO ZURE ETXEAN BIZI DEN NORBAITEK AZKEN BI URTEOTAN ONDOKO EGOERA HAUETAKOREN BAT BIZI IZAN DUEN /
 DÍGAME, POR FAVOR, SI UD. O ALGÚN MIEMBRO DE SU HOGAR HA VIVIDO ALGUNA DE LAS SIGUIENTES SITUACIONES EN LOS ÚLTIMOS DOS AÑOS

"BAI" ESAN DUTENEN % /% DE QUIENES DICEN "SÍ"	Guztira / Total	LURRALDEA / TERRITORIO			SEXUA / SEXO		ADIN TALDEAK / GRUPOS DE EDAD				KLASE SOZIAL SUBJEKTIBOA / CLASE SOCIAL SENTIDA		
		Araba	Bizkaia	Gipuzkoa	Gizona / Hombre	Emakumea / Mujer	18-29	30-45	46-64	>=65	Baxua / Baja	Erdikoa / Media	Altua / Alta
SOLDATA EDO PENSIOA IZOZTEA (KONJELATZEA) / CONGELACIÓN DE SALARIO O PENSIÓN	42	39	41	44	41	42	34	44	47	49	43	42	34
LANPOSTUA GALTZEA / PÉRDIDA DE EMPLEO	41	41	43	37	41	40	46	49	39	24	50	35	26
SOLDATA MURRIZTEA / RECORTES EN EL SALARIO	38	37	36	43	36	41	39	45	44	24	39	38	34
LANALDIA DERRIGORREAN GUTXITZEA / DISMINUCIÓN FORZOSA DE LA JORNADA DE TRABAJO	23	22	23	23	24	23	27	27	25	10	26	21	24
n (absolutu haztatu gabeak) / n (absolutos sin ponderar)	(2201)	(490)	(1114)	(597)	(1101)	(1100)	(841)	(503)	(462)	(395)	(936)	(1163)	(77)

"BAI" ESAN DUTENEN % /% DE QUIENES DICEN "SÍ"	Guztira / Total	2012KO HAUTESKUNDE AUTONOMIKOETAKO BOTO OROIMENA / RECUERDO VOTO AUTONÓMICAS 2012									
		EAJ-PNV	EH BILDU	PSE-EE	PP	UPD	EB-Ezker Batua	IU-Ezker Anitza	Besteak+Zuriak / Otros+Blancos	Absten.	Ed-Ee / Ns-Nc
SOLDATA EDO PENSIOA IZOZTEA (KONJELATZEA) / CONGELACIÓN DE SALARIO O PENSIÓN	42	42	50	39	30	40	36	46	46	38	45
LANPOSTUA GALTZEA / PÉRDIDA DE EMPLEO	41	34	42	38	27	65	43	50	57	46	40
SOLDATA MURRIZTEA / RECORTES EN EL SALARIO	38	34	46	37	33	24	23	42	52	38	39
LANALDIA DERRIGORREAN GUTXITZEA / DISMINUCIÓN FORZOSA DE LA JORNADA DE TRABAJO	23	15	28	20	18	18	26	31	28	24	29
n (absolutu haztatu gabeak) / n (absolutos sin ponderar)	(2201)	(466)	(380)	(172)	(35)	(18)	(17)	(50)	(98)	(593)	(372)

Taldeakako emaitzen irakurketa kontu handiz egin behar da, talde batzutan jaso dugun kopuru eskasarengatik / La interpretación de los resultados por colectivos debe hacerse con suma precaución, debido al escaso número de efectivos en algunos de los colectivos

BIZI IZANDAKO EGOERA KOPURUA / NÚMERO DE SITUACIONES VIVIDAS

	Guztira / Total	LURRALDEA / TERRITORIO			SEXUA / SEXO		ADIN TALDEAK / GRUPOS DE EDAD				KLASE SOZIAL SUBJEKTIBOA / CLASE SOCIAL SENTIDA		
		Araba	Bizkaia	Gipuzkoa	Gizona / Hombre	Emakumea / Mujer	18-29	30-45	46-64	>=65	Baxua / Baja	Erdikoa / Media	Altua / Alta
Egoera horietako bat ere ez / Ninguna de las situaciones	27	23	29	25	27	26	26	22	24	36	22	29	39
Egoera horietako 1 / 1 de ellas	32	39	30	33	32	32	33	29	29	36	34	32	22
Egoera horietako 2 / 2 de ellas	20	21	20	20	20	20	19	22	24	16	19	21	25
Egoera horietako 3 / 3 de ellas	13	12	12	15	12	14	13	16	14	8	15	12	8
4 egoera horiek / Las 4 situaciones	8	6	9	7	8	8	9	11	9	3	11	6	5
Ehuneko bertikalak / Porcentajes verticales	100	100	100	100	100	100	100	100	100	100	100	100	100
n (absolutu haztatu gabeak) / n (absolutos sin ponderar)	(2201)	(490)	(1114)	(597)	(1101)	(1100)	(841)	(503)	(462)	(395)	(936)	(1163)	(77)

	Guztira / Total	2012KO HAUTESKUNDE AUTONOMIKOETAKO BOTO OROIMENA / RECUERDO VOTO AUTONÓMICAS 2012									
		EAJ-PNV	EH BILDU	PSE-EE	PP	UPD	EB-Ezker Batua	IU-Ezker Anitza	Besteak+Zuriak / Otros+Blancos	Absten.	Ed-Ee / Ns-Nc
Egoera horietako bat ere ez / Ninguna de las situaciones	27	31	20	33	38	25	31	17	13	25	26
Egoera horietako 1 / 1 de ellas	32	36	30	25	28	29	29	32	30	34	32
Egoera horietako 2 / 2 de ellas	20	17	24	25	28	26	29	25	29	18	16
Egoera horietako 3 / 3 de ellas	13	11	16	11	4	12	0	15	17	13	16
4 egoera horiek / Las 4 situaciones	8	6	10	7	3	7	10	10	11	9	10
Ehuneko bertikalak / Porcentajes verticales	100	100	100	100	100	100	100	100	100	100	100
n (absolutu haztatu gabeak) / n (absolutos sin ponderar)	(2201)	(466)	(380)	(172)	(35)	(18)	(17)	(50)	(98)	(593)	(372)

Taldekatu emaitzen irakurketa kontu handiz egin behar da, talde batzutan jaso dugun kopuru eskasarengatik / La interpretación de los resultados por colectivos debe hacerse con suma precaución, debido al escaso número de efectivos en algunos de los colectivos

1.4.3 - Eragina erosteko ahalmenean / Incidencia en el poder adquisitivo

	Guztira / Total	LURRALDEA / TERRITORIO			SEXUA / SEXO		ADIN TALDEAK / GRUPOS DE EDAD				KLASE SOZIAL SUBJEKTIBOA / CLASE SOCIAL SENTIDA		
		Araba	Bizkaia	Gipuzkoa	Gizona / Hombre	Emakumea / Mujer	18-29	30-45	46-64	>=65	Baxua / Baja	Erdikoa / Media	Altua / Alta
Asko handitu da / Ha aumentado mucho	1	0	1	2	1	1	1	2	0	0	1	1	0
Pixka bat handitu da / Ha aumentado un poco	3	4	2	5	4	3	5	4	1	1	3	3	7
Gutxi gorabehera berdin jarraitzen du / Sigue más o menos igual	35	40	33	36	36	33	37	31	28	41	26	40	54
Pixka bat murriztu da / Ha disminuido un poco	34	34	34	33	33	35	33	30	37	38	34	36	17
Asko murriztu da / Ha disminuido mucho	27	22	30	24	25	29	23	34	34	19	37	20	21
Ed-Ee / Ns-Nc	0	0	0	0	0	0	0	0	0	1	0	0	1
Ehuneko bertikalak / Porcentajes verticales	100	100	100	100	100	100	100	100	100	100	100	100	100
n (absolutu haztatu gabeak) / n (absolutos sin ponderar)	(2201)	(490)	(1114)	(597)	(1101)	(1100)	(841)	(503)	(462)	(395)	(936)	(1163)	(77)

	Guztira / Total	2012KO HAUTESKUNDE AUTONOMIKOETAKO BOTO OROIMENA / RECUERDO VOTO AUTONÓMICAS 2012									
		EAJ-PNV	EH BILDU	PSE-EE	PP	UPD	EB-Ezker Batua	IU-Ezker Anitza	Besteak+Zuriak / Otros+Blancos	Absten.	Ed-Ee / Ns-Nc
Asko handitu da / Ha aumentado mucho	1	1	2	1	0	0	0	0	2	1	1
Pixka bat handitu da / Ha aumentado un poco	3	3	4	2	0	0	0	3	6	4	3
Gutxi gorabehera berdin jarraitzen du / Sigue más o menos igual	35	33	31	36	52	33	46	30	22	34	36
Pixka bat murriztu da / Ha disminuido un poco	34	37	37	37	30	40	28	37	31	30	36
Asko murriztu da / Ha disminuido mucho	27	26	26	23	17	26	26	29	38	32	24
Ed-Ee / Ns-Nc	0	1	0	0	0	0	0	0	0	0	0
Ehuneko bertikalak / Porcentajes verticales	100	100	100	100	100	100	100	100	100	100	100
n (absolutu haztatu gabeak) / n (absolutos sin ponderar)	(2201)	(466)	(380)	(172)	(35)	(18)	(17)	(50)	(98)	(593)	(372)

Taldekatu emaitzen irakurketa kontu handiz egin behar da, talde batzutan jaso dugun kopuru eskasarengatik / La interpretación de los resultados por colectivos debe hacerse con suma precaución, debido al escaso número de efectivos en algunos de los colectivos

	Guztira / Total	LURRALDEA / TERRITORIO			SEXUA / SEXO		ADIN TALDEAK / GRUPOS DE EDAD				KLASE SOZIAL SUBJEKTIBOA / CLASE SOCIAL SENTIDA		
		Araba	Bizkaia	Gipuzkoa	Gizona / Hombre	Emakumea / Mujer	18-29	30-45	46-64	>=65	Baxua / Baja	Erdikoa / Media	Altua / Alta
Prezioen igoera / El incremento de los precios	29	24	30	29	25	33	22	22	29	51	27	32	15
Soldata bere horretan mantentzea edo txikitzea / La congelación, estanca- miento o disminución de su salario	21	23	20	23	22	21	18	23	22	25	18	23	40
Lana galtzea / La pérdida del empleo	33	34	34	31	36	30	45	39	30	6	40	27	15
Zergen igoera / La subida de los impuestos	12	11	11	12	12	11	10	10	13	14	11	13	9
Gizarte laguntzak murriztea / La disminución de las ayudas sociales	1	3	1	1	1	2	2	2	1	1	2	1	0
Beste batzuk / Otras	3	3	3	3	3	3	2	3	4	2	2	2	18
Ed-Ee / Ns-Nc	1	1	1	1	1	0	1	0	2	1	0	1	4
Ehuneko bertikalak / Porcentajes verticales	100	100	100	100	100	100	100	100	100	100	100	100	100
n (absolutu haztatu gabeak) / n (absolutos sin ponderar)	(1355)	(280)	(733)	(342)	(659)	(696)	(468)	(323)	(334)	(230)	(660)	(652)	(29)

Galdera hau soilik egin zaie bere erosteko ahalmena murriztu dela esaten dutenei (%61) / Esta pregunta sólo se ha realizado a quienes dicen que su poder adquisitivo ha disminuido (61%)

	Guztira / Total	2012KO HAUTESKUNDE AUTONOMIKOETAKO BOTO OROIMENA / RECUERDO VOTO AUTONÓMICAS 2012									
		EAJ-PNV	EH BILDU	PSE-EE	PP	UPD	EB-Ezker Batua	IU-Ezker Anitza	Besteak+Zuriak / Otros+Blancos	Absten.	Ed-Ee / Ns-Nc
Prezioen igoera / El incremento de los precios	29	32	27	32	29	32	9	26	18	27	33
Soldata bere horretan mantentzea edo txikitzea / La congelación, estanca- miento o disminución de su salario	21	25	23	20	31	4	9	29	21	17	22
Lana galtzea / La pérdida del empleo	33	25	34	30	20	60	73	28	41	40	30
Zergen igoera / La subida de los impuestos	12	14	11	15	8	0	0	12	18	11	9
Gizarte laguntzak murriztea / La disminución de las ayudas sociales	1	2	1	0	0	0	0	2	0	2	2
Beste batzuk / Otras	3	2	3	1	12	4	9	3	0	3	2
Ed-Ee / Ns-Nc	1	1	1	1	0	0	0	0	1	0	1
Ehuneko bertikalak / Porcentajes verticales	100	100	100	100	100	100	100	100	100	100	100
n (absolutu haztatu gabeak) / n (absolutos sin ponderar)	(1355)	(288)	(239)	(107)	(16)	(12)	(9)	(34)	(67)	(361)	(222)

Galdera hau soilik egin zaie bere erosteko ahalmena murriztu dela esaten dutenei (%61) / Esta pregunta sólo se ha realizado a quienes dicen que su poder adquisitivo ha disminuido (61%)

Taldeakako emaitzen irakurketa kontu handiz egin behar da, talde batzutan jaso dugun kopuru eskasarengatik / La interpretación de los resultados por colectivos debe hacerse con suma precaución, debido al escaso número de efectivos en algunos de los colectivos

		Guztira / Total	LURRALDEA / TERRITORIO			SEXUA / SEXO		ADIN TALDEAK / GRUPOS DE EDAD				KLASE SOZIAL SUBJEKTIBOA / CLASE SOCIAL SENTIDA		
			Araba	Bizkaia	Gipuzkoa	Gizona / Hombre	Emakumea / Mujer	18-29	30-45	46-64	>=65	Baxua / Baja	Erdikoa / Media	Altua / Alta
ZUK BADUZU DIRU ARAZORIK HILABETE BUKAERARA HELTZEKO? / ¿TIENE UD PROBLEMAS PARA LLEGAR A FIN DE MES?	Bai / Sí	35	35	38	31	34	37	37	42	32	28	48	27	13
	Ez / No	59	59	58	62	60	59	58	54	61	67	46	68	84
	Ed-Ee / Ns-Nc	5	6	5	6	7	4	5	4	7	5	5	5	3
Ehuneko bertikalak / Porcentajes verticales		100	100	100	100	100	100	100	100	100	100	100	100	100
n (absolutu haztatu gabeak) / n (absolutos sin ponderar)		(2201)	(490)	(1114)	(597)	(1101)	(1100)	(841)	(503)	(462)	(395)	(936)	(1163)	(77)

		Guztira / Total	2012KO HAUTESKUNDE AUTONOMIKOETAKO BOTO OROIMENA / RECUERDO VOTO AUTONÓMICAS 2012									
			EAJ-PNV	EH BILDU	PSE-EE	PP	UPD	EB-Ezker Batua	IU-Ezker Anitza	Besteak+Zuriak / Otros+Blancos	Absten.	Ed-Ee / Ns-Nc
ZUK BADUZU DIRU ARAZORIK HILABETE BUKAERARA HELTZEKO? / ¿TIENE UD PROBLEMAS PARA LLEGAR A FIN DE MES?	Bai / Sí	35	28	34	36	24	61	26	33	36	43	35
	Ez / No	59	65	61	58	74	39	69	60	61	52	60
	Ed-Ee / Ns-Nc	5	7	5	5	2	0	5	7	4	5	5
Ehuneko bertikalak / Porcentajes verticales		100	100	100	100	100	100	100	100	100	100	100
n (absolutu haztatu gabeak) / n (absolutos sin ponderar)		(2201)	(466)	(380)	(172)	(35)	(18)	(17)	(50)	(98)	(593)	(372)

Taldekako emaitzen irakurketa kontu handiz egin behar da, talde batzutan jaso dugun kopuru eskasarengatik / La interpretación de los resultados por colectivos debe hacerse con suma precaución, debido al escaso número de efectivos en algunos de los colectivos

2 - Eusko Jaurlaritzaren berriari buruzko espektatibak / Expectativas sobre el nuevo Gobierno Vasco

2.1 - Buruzagi politikoak: ezagutza, balorazioa eta aprobazioa / Líderes políticos: conocimiento, valoración y aprobación

ORAIN EUSKADIKO BURUZAGI POLITIKO BATZUEI BURUZ GALDETU NAHI NIZUKE. ESADAZU, MESEDEZ, EZAGUTZEN DITUZUN ALA EZ ETA, EZAGUTZEKOTAN, NOLA BALORATZEN DITUZUN 0TIK 10ERAKO ESKALAN, 0A BALORAZIORIK BAXUENA ETA 10A BALORAZIORIK ALTUENA DIRELA KONTUAN HARTUTA / AHORA ME GUSTARÍA PREGUNTARLE POR ALGUNOS LÍDERES POLÍTICOS VASCOS. DÍGAME, POR FAVOR, SI LOS CONOCE O NO Y, EN CASO DE CONOCERLOS, CÓMO LOS VALORA UTILIZANDO UNA ESCALA DE 0 A 10 DONDE EL 0 ES LA VALORACIÓN MÍNIMA Y EL 10 LA VALORACIÓN MÁXIMA

BURUZAGI AUTONOMIKOAK / LÍDERES AUTONÓMICOS

EZAGUTZA (%) / CONOCIMIENTO (%)	Guztira / Total	LURRALDEA / TERRITORIO			SEXUA / SEXO		ADIN TALDEAK / GRUPOS DE EDAD				KLASE SOZIAL SUBJEKTIBOA / CLASE SOCIAL SENTIDA		
		Araba	Bizkaia	Gipuzkoa	Gizona / Hombre	Emakumea / Mujer	18-29	30-45	46-64	>=65	Baxua / Baja	Erdikoa / Media	Altua / Alta
PATXI LÓPEZ	94	90	95	94	95	93	91	95	97	95	91	96	97
IÑIGO URKULLU LEHENDAKARIA / EL LEHENDAKARI IÑIGO URKULLU	90	85	92	90	93	88	86	91	97	91	87	93	96
ANTONIO BASAGOITI	81	71	84	80	85	77	74	82	90	84	76	84	89
LAURA MINTEGI	54	48	55	55	58	50	49	53	66	53	49	57	70
GORKA MANEIRO	36	32	36	36	41	30	28	40	51	30	30	40	42
Ehuneko bertikalak / Porcentajes verticales	100	100	100	100	100	100	100	100	100	100	100	100	100
n (absolutu haztatu gabeak) / n (absolutos sin ponderar)	(2201)	(490)	(1114)	(597)	(1101)	(1100)	(841)	(503)	(462)	(395)	(936)	(1163)	(77)

EZAGUTZA (%) / CONOCIMIENTO (%)	Guztira / Total	2012KO HAUTESKUNDE AUTONOMIKOETAKO BOTO OROIMENA / RECUERDO VOTO AUTONÓMICAS 2012									
		EAJ-PNV	EH BILDU	PSE-EE	PP	UPD	EB-Ezker Batua	IU-Ezker Anitza	Besteak+Zuriak / Otros+Blancos	Absten.	Ed-Ee / Ns-Nc
PATXI LÓPEZ	94	98	99	97	97	100	100	96	96	87	94
IÑIGO URKULLU LEHENDAKARIA / EL LEHENDAKARI IÑIGO URKULLU	90	97	99	96	89	100	100	91	96	80	90
ANTONIO BASAGOITI	81	91	94	83	91	89	92	90	81	65	80
LAURA MINTEGI	54	64	85	52	53	47	47	66	52	36	49
GORKA MANEIRO	36	44	64	27	29	43	31	48	37	22	30
Ehuneko bertikalak / Porcentajes verticales	100	100	100	100	100	100	100	100	100	100	100
n (absolutu haztatu gabeak) / n (absolutos sin ponderar)	(2201)	(466)	(380)	(172)	(35)	(18)	(17)	(50)	(98)	(593)	(372)

Taldeko emaitzen irakurketa kontu handiz egin behar da, talde batzutan jaso dugun kopuru eskasarengatik / La interpretación de los resultados por colectivos debe hacerse con suma precaución, debido al escaso número de efectivos en algunos de los colectivos

BURUZAGI AUTONOMIKOAK / LÍDERES AUTONÓMICOS

APROBAZIOA (%) / APROBACIÓN (%)	Guztira / Total	LURRALDEA / TERRITORIO			SEXUA / SEXO		ADIN TALDEAK / GRUPOS DE EDAD				KLASE SOZIAL SUBJEKTIBOA / CLASE SOCIAL SENTIDA		
		Araba	Bizkaia	Gipuzkoa	Gizona / Hombre	Emakumea / Mujer	18-29	30-45	46-64	>=65	Baxua / Baja	Erdikoa / Media	Altua / Alta
ÍÑIGO URKULLU	54	50	55	55	57	52	49	51	59	62	50	57	58
PATXI LÓPEZ	38	44	34	41	35	41	33	34	35	54	41	36	26
LAURA MINTEGI	28	25	26	31	29	26	27	26	33	24	24	31	27
ANTONIO BASAGOITI	19	20	19	19	19	19	14	17	20	33	19	19	22
GORKA MANEIRO	7	8	6	7	7	6	5	7	9	7	6	8	5
n (absolutu haztatu gabeak) / n (absolutos sin ponderar)	(2201)	(490)	(1114)	(597)	(1101)	(1100)	(841)	(503)	(462)	(395)	(936)	(1163)	(77)

APROBAZIOA: Biztanleria osotik, buruzagi politiko bakoitzari 5 puntu edo gehiago eman diotenen % / **APROBACIÓN:** % de personas del total de la población que asignan 5 o más puntos a cada líder político

APROBAZIOA (%) / APROBACIÓN (%)	Guztira / Total	2012KO HAUTESKUNDE AUTONOMIKOETAKO BOTO OROIMENA / RECUERDO VOTO AUTONÓMICAS 2012									
		EAJ-PNV	EH BILDU	PSE-EE	PP	UPD	EB-Ezker Batua	IU-Ezker Anitza	Besteak+Zuriak / Otros+Blancos	Absten.	Ed-Ee / Ns-Nc
ÍÑIGO URKULLU	54	84	54	60	38	69	40	69	48	41	46
PATXI LÓPEZ	38	36	19	75	36	47	17	56	29	35	41
LAURA MINTEGI	28	38	68	16	7	5	15	40	17	15	19
ANTONIO BASAGOITI	19	17	6	26	61	36	13	17	20	15	23
GORKA MANEIRO	7	7	4	9	4	38	8	11	8	6	7
n (absolutu haztatu gabeak) / n (absolutos sin ponderar)	(2201)	(466)	(380)	(172)	(35)	(18)	(17)	(50)	(98)	(593)	(372)

APROBAZIOA: Biztanleria osotik, buruzagi politiko bakoitzari 5 puntu edo gehiago eman diotenen % / **APROBACIÓN:** % de personas del total de la población que asignan 5 o más puntos a cada líder político
Taldekako emaitzen irakurketa kontu handiz egin behar da, talde batzutan jaso dugun kopuru eskasarengatik / La interpretación de los resultados por colectivos debe hacerse con suma precaución, debido al escaso número de efectivos en algunos de los colectivos

BURUZAGI AUTONOMIKOAK / LÍDERES AUTONÓMICOS

ORAIN EUSKADIKO BURUZAGI POLITIKO BATZUEI BURUZ GALDETU NAHI NIZUKE. ESADAZU, MESEDEZ, EZAGUTZEN DITUZUN ALA EZ ETA, EZAGUTZEKOTAN, NOLA BALORATZEN DITUZUN 0TIK 10ERAKO ESKALAN, 0A BALORAZIORIK BAXUENA ETA 10A BALORAZIORIK ALTUENA DIRELA KONTUAN HARTUTA / AHORA ME GUSTARÍA PREGUNTARLE POR ALGUNOS LÍDERES POLÍTICOS VASCOS. DÍGAME, POR FAVOR, SI LOS CONOCE O NO Y, EN CASO DE CONOCERLOS, CÓMO LOS VALORA UTILIZANDO UNA ESCALA DE 0 A 10 DONDE EL 0 ES LA VALORACIÓN MÍNIMA Y EL 10 LA VALORACIÓN MÁXIMA

BALORAZIOA / VALORACIÓN	Guztira / Total	LURRALDEA / TERRITORIO			SEXUA / SEXO		ADIN TALDEAK / GRUPOS DE EDAD				KLASE SOZIAL SUBJEKTIBOA / CLASE SOCIAL SENTIDA		
		Araba	Bizkaia	Gipuzkoa	Gizona / Hombre	Emakumea / Mujer	18-29	30-45	46-64	>=65	Baxua / Baja	Erdikoa / Media	Altua / Alta
IÑIGO URKULLU LEHENDAKARIA / EL LEHENDAKARI IÑIGO URKULLU	5,1	4,9	5,1	5,1	5,0	5,1	4,7	4,7	5,2	5,9	4,9	5,1	5,5
n (absolutu haztatu gabeak) / n (absolutos sin ponderar)	(1726)	(358)	(915)	(453)	(907)	(819)	(638)	(404)	(376)	(308)	(706)	(940)	(67)
LAURA MINTEGI	4,7	4,5	4,5	5,0	4,6	4,8	4,9	4,5	4,5	4,5	4,6	4,8	4,4
n (absolutu haztatu gabeak) / n (absolutos sin ponderar)	(1080)	(215)	(563)	(302)	(597)	(483)	(381)	(251)	(271)	(177)	(418)	(613)	(41)
PATXI LÓPEZ	3,9	4,1	3,7	4,1	3,7	4,1	3,7	3,7	3,7	4,7	4,0	3,8	3,5
n (absolutu haztatu gabeak) / n (absolutos sin ponderar)	(1932)	(413)	(1000)	(519)	(990)	(942)	(705)	(458)	(417)	(352)	(799)	(1048)	(68)
ANTONIO BASAGOITI	2,7	3,0	2,7	2,6	2,7	2,7	2,4	2,5	2,7	3,5	2,7	2,7	3,1
n (absolutu haztatu gabeak) / n (absolutos sin ponderar)	(1647)	(328)	(878)	(441)	(871)	(776)	(571)	(387)	(381)	(308)	(664)	(909)	(61)
GORKA MANEIRO	2,4	2,7	2,5	2,3	2,4	2,5	2,4	2,3	2,4	2,9	2,4	2,5	2,0
n (absolutu haztatu gabeak) / n (absolutos sin ponderar)	(750)	(146)	(389)	(215)	(431)	(319)	(224)	(197)	(210)	(119)	(265)	(448)	(30)

Batezbestekoa (0=baloraziorik baxuena; 10=baloraziorik altuena) / Medias (0=valoración mínima; 10=valoración máxima)

Politikari bakoitza ezagutzen duten herritarrek bakarrik baloratu dute / Cada político/a ha sido valorado/a únicamente por las y los ciudadanos que la/lo conocen

ORAIN EUSKADIKO BURUZAGI POLITIKO BATZUEI BURUZ GALDETU NAHI NIZUKE. ESADAZU, MESEDEZ, EZAGUTZEN DITUZUN ALA EZ ETA, EZAGUTZEKOTAN, NOLA BALORATZEN DITUZUN 0TIK 10ERAKO ESKALAN, 0A BALORAZIORIK BAXUENA ETA 10A BALORAZIORIK ALTUENA DIRELA KONTUAN HARTUTA / AHORA ME GUSTARÍA PREGUNTARLE POR ALGUNOS LÍDERES POLÍTICOS VASCOS. DÍGAME, POR FAVOR, SI LOS CONOCE O NO Y, EN CASO DE CONOCERLOS, CÓMO LOS VALORA UTILIZANDO UNA ESCALA DE 0 A 10 DONDE EL 0 ES LA VALORACIÓN MÍNIMA Y EL 10 LA VALORACIÓN MÁXIMA

BALORAZIOA / VALORACIÓN	Guztira / Total	2012KO HAUTESKUNDE AUTONOMIKOETAKO BOTO OROIMENA / RECUERDO VOTO AUTONÓMICAS 2012									
		EAJ-PNV	EH BILDU	PSE-EE	PP	UPD	EB-Ezker Batua	IU-Ezker Anitza	Besteak+Zuriak / Otros+Blancos	Absten.	Ed-Ee / Ns-Nc
IÑIGO URKULLU LEHENDAKARIA / EL LEHENDAKARI IÑIGO URKULLU	5,1	6,6	4,4	4,6	4,6	5,2	4,7	5,1	4,5	4,6	4,7
n (absolutu haztatu gabeak) / n (absolutos sin ponderar)	(1726)	(419)	(345)	(149)	(25)	(16)	(14)	(42)	(74)	(379)	(263)
LAURA MINTEGI	4,7	4,9	6,4	3,4	2,5	3,1	3,3	4,7	3,8	4,0	4,2
n (absolutu haztatu gabeak) / n (absolutos sin ponderar)	(1080)	(269)	(302)	(76)	(13)	(10)	(9)	(31)	(41)	(180)	(149)
PATXI LÓPEZ	3,9	3,7	2,6	5,8	4,2	4,5	2,3	4,5	3,6	3,9	4,1
n (absolutu haztatu gabeak) / n (absolutos sin ponderar)	(1932)	(440)	(365)	(160)	(31)	(18)	(16)	(47)	(88)	(457)	(310)
ANTONIO BASAGOITI	2,7	2,6	1,3	3,3	5,5	4,1	1,6	2,4	2,8	2,7	3,1
n (absolutu haztatu gabeak) / n (absolutos sin ponderar)	(1647)	(399)	(347)	(133)	(27)	(15)	(14)	(44)	(73)	(337)	(258)
GORKA MANEIRO	2,4	2,6	1,4	3,6	3,2	5,8	3,5	2,6	2,5	2,6	2,7
n (absolutu haztatu gabeak) / n (absolutos sin ponderar)	(750)	(187)	(230)	(39)	(7)	(9)	(7)	(23)	(35)	(114)	(99)

Batezbestekoa (0=baloraziorik baxuena; 10=baloraziorik altuena) / Medias (0=valoración mínima; 10=valoración máxima)

Politikari bakoitza ezagutzen duten herritarrek bakarrik baloratu dute / Cada político/a ha sido valorado/a únicamente por las y los ciudadanos que la/lo conocen

Taldeakako emaitzen irakurketa kontu handiz egin behar da, talde batzutan jaso dugun kopuru eskasarengatik / La interpretación de los resultados por colectivos debe hacerse con suma precaución, debido al escaso número de efectivos en algunos de los colectivos

ORAIN EUSKADIKO BURUZAGI POLITIKO BATZUEI BURUZ GALDETU NAHI NIZUKE. ESADAZU, MESEDEZ, EZAGUTZEN DITUZUN ALA EZ ETA, EZAGUTZEKOTAN, NOLA BALORATZEN DITUZUN 0TIK 10ERAKO ESKALAN, 0A BALORAZIORIK BAXUENA ETA 10A BALORAZIORIK ALTUENA DIRELA KONTUAN HARTUTA / AHORA ME GUSTARÍA PREGUNTARLE POR ALGUNOS LÍDERES POLÍTICOS VASCOS. DÍGAME, POR FAVOR, SI LOS CONOCE O NO Y, EN CASO DE CONOCERLOS, CÓMO LOS VALORA UTILIZANDO UNA ESCALA DE 0 A 10 DONDE EL 0 ES LA VALORACIÓN MÍNIMA Y EL 10 LA VALORACIÓN MÁXIMA

BALORAZIOA / VALORACIÓN	Guztira / Total	LURRALDEA / TERRITORIO			SEXUA / SEXO		ADIN TALDEAK / GRUPOS DE EDAD				KLASE SOZIAL SUBJEKTIBOA / CLASE SOCIAL SENTIDA			
		Araba	Bizkaia	Gipuzkoa	Gizona / Hombre	Emakumea / Mujer	18-29	30-45	46-64	>=65	Baxua / Baja	Erdikoa / Media	Altua / Alta	
IÑIGO URKULLU	0-3	16	16	15	17	14	18	18	16	8	16	15	19	
	4-6	44	41	45	45	42	45	45	44	39	41	47	34	
	7-10	19	15	19	19	18	14	16	21	28	17	19	31	
	Ed-Ee / Ns-Nc	13	13	12	14	11	14	10	12	15	13	12	12	
	Ez du ezagutzen / No conoce	10	15	8	10	7	12	14	9	3	9	13	7	4
LAURA MINTEGI	0-3	13	13	11	15	12	11	15	17	12	13	13	22	
	4-6	23	20	23	24	21	21	23	28	23	19	26	21	
	7-10	11	9	10	13	10	12	10	11	8	10	11	11	
	Ed-Ee / Ns-Nc	7	6	7	7	7	5	5	10	10	7	6	17	
	Ez du ezagutzen / No conoce	46	52	45	45	42	50	51	47	34	47	51	43	30
PATXI LÓPEZ	0-3	37	30	40	34	41	32	37	42	42	24	33	55	
	4-6	41	44	40	41	40	42	38	39	41	48	39	43	32
	7-10	10	11	9	12	9	11	9	9	8	17	13	9	5
	Ed-Ee / Ns-Nc	6	6	6	7	6	7	7	5	7	5	7	6	5
	Ez du ezagutzen / No conoce	6	10	5	6	5	7	9	5	3	5	9	4	3
ANTONIO BASAGOITI	0-3	46	37	48	47	49	44	46	50	53	36	43	49	42
	4-6	25	23	26	22	26	23	20	24	25	33	24	24	31
	7-10	4	6	3	3	4	3	2	2	5	8	3	4	6
	Ed-Ee / Ns-Nc	6	5	6	7	6	7	6	6	8	6	6	6	9
	Ez du ezagutzen / No conoce	19	29	16	20	15	23	26	18	10	16	24	16	11
GORKA MANEIRO	0-3	21	17	20	23	24	17	17	24	28	15	18	23	25
	4-6	10	10	11	10	11	9	8	12	14	10	7	13	8
	7-10	1	1	1	1	1	1	0	0	1	1	1	0	0
	Ed-Ee / Ns-Nc	4	4	5	3	5	3	3	4	7	3	4	4	9
	Ez du ezagutzen / No conoce	64	68	64	64	59	70	72	60	49	70	70	60	58
Ehuneko bertikalak / Porcentajes verticales	100	100	100	100	100	100	100	100	100	100	100	100	100	
n (absolutu haztatu gabek) / n (absolutos sin ponderar)	(2201)	(490)	(1114)	(597)	(1101)	(1100)	(841)	(503)	(462)	(395)	(936)	(1163)	(77)	

ORAIN EUSKADIKO BURUZAGI POLITIKO BATZUEI BURUZ GALDETU NAHI NIZUKE. ESADAZU, MESEDEZ, EZAGUTZEN DITUZUN ALA EZ ETA, EZAGUTZEKOTAN, NOLA BALORATZEN DITUZUN OTIK 10ERAKO ESKALAN, 0A BALORAZIORIK BAXUENA ETA 10A BALORAZIORIK ALTUENA DIRELA KONTUAN HARTUTA / AHORA ME GUSTARÍA PREGUNTARLE POR ALGUNOS LÍDERES POLÍTICOS VASCOS. DÍGAME, POR FAVOR, SI LOS CONOCE O NO Y, EN CASO DE CONOCERLOS, CÓMO LOS VALORA UTILIZANDO UNA ESCALA DE 0 A 10 DONDE EL 0 ES LA VALORACIÓN MÍNIMA Y EL 10 LA VALORACIÓN MÁXIMA

BALORAZIOA / VALORACIÓN	Guztira / Total	2012KO HAUTESKUNDE AUTONOMIKOETAKO BOTO OROIMENA / RECUERDO VOTO AUTONÓMICAS 2012										
		EAJ-PNV	EH BILDU	PSE-EE	PP	UPD	EB-Ezker Batua	IU-Ezker Anitza	Besteak+Zuriak / Otros+Blancos	Absten.	Ed-Ee / Ns-Nc	
IÑIGO URKULLU	0-3	16	3	25	19	25	10	36	13	21	15	16
	4-6	44	42	55	60	34	55	27	56	47	37	40
	7-10	19	46	11	8	15	14	23	16	9	12	13
	Ed-Ee / Ns-Nc	13	6	8	9	15	21	15	6	19	16	20
	Ez du ezagutzen / No conoce	10	3	1	4	11	0	0	9	4	20	10
LAURA MINTEGI	0-3	13	11	7	23	31	21	15	14	19	11	12
	4-6	23	38	31	21	10	26	28	39	19	15	18
	7-10	11	9	42	2	0	0	0	10	4	5	6
	Ed-Ee / Ns-Nc	7	5	5	5	12	0	5	2	9	6	13
	Ez du ezagutzen / No conoce	46	36	15	48	47	53	53	34	48	64	51
PATXI LÓPEZ	0-3	37	41	65	9	38	43	62	24	35	32	29
	4-6	41	48	29	52	41	41	34	63	51	34	45
	7-10	10	7	3	33	11	16	0	8	5	10	10
	Ed-Ee / Ns-Nc	6	3	3	3	7	0	5	0	6	10	9
	Ez du ezagutzen / No conoce	6	2	1	3	3	0	0	4	4	13	6
ANTONIO BASAGOITI	0-3	46	58	78	40	9	29	65	64	42	35	40
	4-6	25	26	13	36	50	55	22	25	33	19	24
	7-10	4	2	0	4	21	4	0	1	1	2	6
	Ed-Ee / Ns-Nc	6	4	2	4	11	0	5	0	5	8	11
	Ez du ezagutzen / No conoce	19	9	6	17	9	11	8	10	19	35	20
GORKA MANEIRO	0-3	21	25	51	10	11	5	8	27	23	12	15
	4-6	10	15	10	13	8	28	23	15	13	6	9
	7-10	1	0	0	2	0	10	0	4	1	1	0
	Ed-Ee / Ns-Nc	4	4	3	4	9	0	0	2	0	3	6
	Ez du ezagutzen / No conoce	64	56	36	73	71	57	69	52	63	78	70
Ehuneko bertikalak / Porcentajes verticales	100	100	100	100	100	100	100	100	100	100	100	
n (absolutu haztatu gabeak) / n (absolutos sin ponderar)	(2201)	(466)	(380)	(172)	(35)	(18)	(17)	(50)	(98)	(593)	(372)	

Taldeko emaitzen irakurketa kontu handiz egin behar da, talde batzutan jaso dugun kopuru eskasarengatik / La interpretación de los resultados por colectivos debe hacerse con suma precaución, debido al escaso número de efectivos en algunos de los colectivos

DIPUTATU NAGUSIAK (Lurralde bakoitzeko datuak) / DIPUTADOS GENERALES (datos para cada Territorio Histórico)

ORAIN EUSKADIKO BURUZAGI POLITIKO BATZUEI BURUZ GALDETU NAHI NIZUKE. ESADAZU, MESEDEZ, EZAGUTZEN DITUZUN ALA EZ ETA, EZAGUTZEKOTAN, NOLA BALORATZEN DITUZUN 0TIK 10ERAKO ESKALAN, 0A BALORAZIORIK BAXUENA ETA 10A BALORAZIORIK ALTUENA DIRELA KONTUAN HARTUTA / AHORA ME GUSTARÍA PREGUNTARLE POR ALGUNOS LÍDERES POLÍTICOS VASCOS. DÍGAME, POR FAVOR, SI LOS CONOCE O NO Y, EN CASO DE CONOCERLOS, CÓMO LOS VALORA UTILIZANDO UNA ESCALA DE 0 A 10 DONDE EL 0 ES LA VALORACIÓN MÍNIMA Y EL 10 LA VALORACIÓN MÁXIMA

EZAGUTZA (%) / CONOCIMIENTO (%)	Guztira / Total	SEXUA / SEXO		ADIN TALDEAK / GRUPOS DE EDAD				KLASE SOZIAL SUBJEKTIBOA / CLASE SOCIAL SENTIDA		
		Gizona / Hombre	Emakumea / Mujer	18-29	30-45	46-64	>=65	Baxua / Baja	Erdikoa / Media	Altua / Alta
JOSÉ LUÍS BILBAO (Bizkaia)	57	63	51	47	61	72	58	49	62	74
<i>n (absolutu haztatu gabeak) / n (absolutos sin ponderar)</i>	(1114)	(556)	(558)	(434)	(250)	(234)	(196)	(475)	(582)	(42)
MARTIN GARITANO (Gipuzkoa)	53	61	45	40	56	67	58	47	58	55
<i>n (absolutu haztatu gabeak) / n (absolutos sin ponderar)</i>	(597)	(299)	(298)	(221)	(143)	(122)	(111)	(239)	(333)	(18)
JAVIER DE ANDRÉS (Araba)	41	45	36	27	42	58	47	37	45	48
<i>n (absolutu haztatu gabeak) / n (absolutos sin ponderar)</i>	(490)	(246)	(244)	(186)	(110)	(106)	(88)	(222)	(248)	(17)

EZAGUTZA (%) / CONOCIMIENTO (%)	Guztira / Total	2012KO HAUTESKUNDE AUTONOMIKOETAKO BOTO OROIMENA / RECUERDO VOTO AUTONÓMICAS 2012									
		EAJ-PNV	EH BILDU	PSE-EE	PP	UPD	EB-Ezker Batua	IU-Ezker Anitza	Besteak+Zuriak / Otros+Blancos	Absten.	Ed-Ee / Ns-Nc
JOSÉ LUÍS BILBAO (Bizkaia)	57	74	71	51	80	67	55	59	44	37	56
<i>n (absolutu haztatu gabeak) / n (absolutos sin ponderar)</i>	(1114)	(278)	(164)	(103)	(15)	(3)	(11)	(22)	(48)	(276)	(194)
MARTIN GARITANO (Gipuzkoa)	53	58	76	51	38	67	50	60	52	38	54
<i>n (absolutu haztatu gabeak) / n (absolutos sin ponderar)</i>	(597)	(98)	(147)	(37)	(8)	(6)	(2)	(15)	(23)	(195)	(66)
JAVIER DE ANDRÉS (Araba)	41	56	49	44	50	56	50	54	33	24	43
<i>n (absolutu haztatu gabeak) / n (absolutos sin ponderar)</i>	(490)	(90)	(69)	(32)	(12)	(9)	(4)	(13)	(27)	(122)	(112)

Taldeakako emaitzen irakurketa kontu handiz egin behar da, talde batzutan jaso dugun kopuru eskasarengatik / La interpretación de los resultados por colectivos debe hacerse con suma precaución, debido al escaso número de efectivos en algunos de los colectivos

DIPUTATU NAGUSIAK (Lurralde bakoitzeko datuak) / DIPUTADOS GENERALES (datos para cada Territorio Histórico)

ORAIN EUSKADIKO BURUZAGI POLITIKO BATZUEI BURUZ GALDETU NAHI NIZUKE. ESADAZU, MESEDEZ, EZAGUTZEN DITUZUN ALA EZ ETA, EZAGUTZEKOTAN, NOLA BALORATZEN DITUZUN OTIK 10ERAKO ESKALAN, 0A BALORAZIORIK BAXUENA ETA 10A BALORAZIORIK ALTUENA DIRELA KONTUAN HARTUTA / AHORA ME GUSTARÍA PREGUNTARLE POR ALGUNOS LÍDERES POLÍTICOS VASCOS. DÍGAME, POR FAVOR, SI LOS CONOCE O NO Y, EN CASO DE CONOCERLOS, CÓMO LOS VALORA UTILIZANDO UNA ESCALA DE 0 A 10 DONDE EL 0 ES LA VALORACIÓN MÍNIMA Y EL 10 LA VALORACIÓN MÁXIMA

APROBAZIOA (%) / APROBACIÓN (%)	Guztira / Total	SEXUA / SEXO		ADIN TALDEAK / GRUPOS DE EDAD				KLASE SOZIAL SUBJEKTIBOA / CLASE SOCIAL SENTIDA		
		Gizona / Hombre	Emakumea / Mujer	18-29	30-45	46-64	>=65	Baxua / Baja	Erdikoa / Media	Altua / Alta
JOSÉ LUÍS BILBAO (Bizkaia)	28	30	26	23	22	35	38	24	31	39
<i>n (absolutu haztatu gabeak) / n (absolutos sin ponderar)</i>	(1114)	(556)	(558)	(434)	(250)	(234)	(196)	(475)	(582)	(42)
MARTIN GARITANO (Gipuzkoa)	26	30	22	20	29	26	31	24	28	20
<i>n (absolutu haztatu gabeak) / n (absolutos sin ponderar)</i>	(597)	(299)	(298)	(221)	(143)	(122)	(111)	(239)	(333)	(18)
JAVIER DE ANDRÉS (Araba)	16	18	14	8	7	24	29	14	18	6
<i>n (absolutu haztatu gabeak) / n (absolutos sin ponderar)</i>	(490)	(246)	(244)	(186)	(110)	(106)	(88)	(222)	(248)	(17)

APROBAZIOA: Biztanleria osotik, buruzagi politiko bakoitzari 5 puntu edo gehiago eman diotenen % / **APROBACIÓN:** % de personas del total de la población que asignan 5 o más puntos a cada líder político

APROBAZIOA (%) / APROBACIÓN (%)	Guztira / Total	2012KO HAUTESKUNDE AUTONOMIKOETAKO BOTO OROIMENA / RECUERDO VOTO AUTONÓMICAS 2012									
		EAJ-PNV	EH BILDU	PSE-EE	PP	UPD	EB-Ezker Batua	IU-Ezker Anitza	Besteak+Zuriak / Otros+Blancos	Absten.	Ed-Ee / Ns-Nc
JOSÉ LUÍS BILBAO (Bizkaia)	28	49	35	22	27	33	9	32	17	17	22
<i>n (absolutu haztatu gabeak) / n (absolutos sin ponderar)</i>	(1114)	(278)	(164)	(103)	(15)	(3)	(11)	(22)	(48)	(276)	(194)
MARTIN GARITANO (Gipuzkoa)	26	28	62	14	0	17	0	27	9	15	20
<i>n (absolutu haztatu gabeak) / n (absolutos sin ponderar)</i>	(597)	(98)	(147)	(37)	(8)	(6)	(2)	(15)	(23)	(195)	(66)
JAVIER DE ANDRÉS (Araba)	16	23	7	16	42	22	0	15	11	7	18
<i>n (absolutu haztatu gabeak) / n (absolutos sin ponderar)</i>	(490)	(90)	(69)	(32)	(12)	(9)	(4)	(13)	(27)	(122)	(112)

APROBAZIOA: Biztanleria osotik, buruzagi politiko bakoitzari 5 puntu edo gehiago eman diotenen % / **APROBACIÓN:** % de personas del total de la población que asignan 5 o más puntos a cada líder político
 Taldekako emaitzen irakurketa kontu handiz egin behar da, talde batzutan jaso dugun kopuru eskasarengatik / La interpretación de los resultados por colectivos debe hacerse con suma precaución, debido al escaso número de efectivos en algunos de los colectivos

DIPUTATU NAGUSIAK (Lurralde bakoitzeko datuak) / DIPUTADOS GENERALES (datos para cada Territorio Histórico)

ORAIN EUSKADIKO BURUZAGI POLITIKO BATZUEI BURUZ GALDETU NAHI NIZUKE. ESADAZU, MESEDEZ, EZAGUTZEN DITUZUN ALA EZ ETA, EZAGUTZEKOTAN, NOLA BALORATZEN DITUZUN 0TIK 10ERAKO ESKALAN, 0A BALORAZIORIK BAXUENA ETA 10A BALORAZIORIK ALTUENA DIRELA KONTUAN HARTUTA / AHORA ME GUSTARÍA PREGUNTARLE POR ALGUNOS LÍDERES POLÍTICOS VASCOS. DÍGAME, POR FAVOR, SI LOS CONOCE O NO Y, EN CASO DE CONOCERLOS, CÓMO LOS VALORA UTILIZANDO UNA ESCALA DE 0 A 10 DONDE EL 0 ES LA VALORACIÓN MÍNIMA Y EL 10 LA VALORACIÓN MÁXIMA

BALORAZIOA / VALORACIÓN	Guztira / Total	SEXUA / SEXO		ADIN TALDEAK / GRUPOS DE EDAD				KLASE SOZIAL SUBJEKTIBOA / CLASE SOCIAL SENTIDA		
		Gizona / Hombre	Emakumea / Mujer	18-29	30-45	46-64	>=65	Baxua / Baja	Erdikoa / Media	Altua / Alta
		JOSÉ LUÍS BILBAO (Bizkaia)	4,4	4,2	4,6	4,2	3,8	4,4	5,3	4,3
<i>n (absolutu haztatu gabeak) / n (absolutos sin ponderar)</i>	(579)	(325)	(254)	(186)	(135)	(152)	(106)	(208)	(340)	(25)
MARTIN GARITANO (Gipuzkoa)	4,3	4,1	4,6	4,3	4,4	4,0	4,8	4,4	4,3	3,9
<i>n (absolutu haztatu gabeak) / n (absolutos sin ponderar)</i>	(293)	(175)	(118)	(85)	(77)	(74)	(57)	(104)	(177)	(10)
JAVIER DE ANDRÉS (Araba)	3,5	3,4	3,7	3,2	2,7	3,5	4,7	3,6	3,6	2,0
<i>n (absolutu haztatu gabeak) / n (absolutos sin ponderar)</i>	(185)	(106)	(79)	(48)	(41)	(60)	(36)	(72)	(104)	(8)

Batezbestekoa (0=baloraziorik baxuena; 10=baloraziorik altuena) / Medias (0=valoración mínima; 10=valoración máxima)

Politikari bakoitza ezagutzen duten herritarrek bakarrik baloratu dute / Cada político/a ha sido valorado/a únicamente por las y los ciudadanos que la/lo conocen

	Guztira / Total	2012KO HAUTESKUNDE AUTONOMIKOETAKO BOTO OROIMENA / RECUERDO VOTO AUTONÓMICAS 2012									
		EAJ-PNV	EH BILDU	PSE-EE	PP	UPD	EB-Ezker Batua	IU-Ezker Anitza	Besteak+Zuriak / Otros+Blancos	Absten.	Ed-Ee / Ns-Nc
JOSÉ LUÍS BILBAO (Bizkaia)	4,4	5,4	3,9	4,4	3,5	4,5	2,7	4,2	3,6	4,1	4,0
<i>n (absolutu haztatu gabeak) / n (absolutos sin ponderar)</i>	(579)	(195)	(113)	(45)	(11)	(2)	(6)	(13)	(20)	(83)	(91)
MARTIN GARITANO (Gipuzkoa)	4,3	4,1	5,9	3,3	2,0	2,5	3,0	4,9	3,0	3,8	4,0
<i>n (absolutu haztatu gabeak) / n (absolutos sin ponderar)</i>	(293)	(53)	(105)	(19)	(3)	(4)	(1)	(8)	(12)	(61)	(27)
JAVIER DE ANDRÉS (Araba)	3,5	3,8	2,4	3,3	5,7	4,0	3,5	2,6	4,0	2,9	3,5
<i>n (absolutu haztatu gabeak) / n (absolutos sin ponderar)</i>	(185)	(46)	(30)	(13)	(6)	(5)	(2)	(7)	(9)	(28)	(39)

Batezbestekoa (0=baloraziorik baxuena; 10=baloraziorik altuena) / Medias (0=valoración mínima; 10=valoración máxima)

Politikari bakoitza ezagutzen duten herritarrek bakarrik baloratu dute / Cada político/a ha sido valorado/a únicamente por las y los ciudadanos que la/lo conocen

Taldekako emaitzen irakurketa kontu handiz egin behar da, talde batzutan jaso dugun kopuru eskasarengatik / La interpretación de los resultados por colectivos debe hacerse con suma precaución, debido al escaso número de efectivos en algunos de los colectivos

ORAIN EUSKADIKO BURUZAGI POLITIKO BATZUEI BURUZ GALDETU NAHI NIZUKE. ESADAZU, MESEDEZ, EZAGUTZEN DITUZUN ALA EZ ETA, EZAGUTZEKOTAN, NOLA BALORATZEN DITUZUN OTIK 10ERAKO ESKALAN, 0A BALORAZIORIK BAXUENA ETA 10A BALORAZIORIK ALTUENA DIRELA KONTUAN HARTUTA / AHORA ME GUSTARÍA PREGUNTARLE POR ALGUNOS LÍDERES POLÍTICOS VASCOS. DÍGAME, POR FAVOR, SI LOS CONOCE O NO Y, EN CASO DE CONOCERLOS, CÓMO LOS VALORA UTILIZANDO UNA ESCALA DE 0 A 10 DONDE EL 0 ES LA VALORACIÓN MÍNIMA Y EL 10 LA VALORACIÓN MÁXIMA

BALORAZIOA / VALORACIÓN	Guztira / Total	SEXUA / SEXO		ADIN TALDEAK / GRUPOS DE EDAD				KLASE SOZIAL SUBJEKTIBOA / CLASE SOCIAL SENTIDA			
		Gizona / Hombre	Emakumea / Mujer	18-29	30-45	46-64	>=65	Baxua / Baja	Erdikoa / Media	Altua / Alta	
JOSÉ LUÍS BILBAO (Bizkaia)	0-3	15	19	11	13	22	18	9	12	17	20
	4-6	29	32	26	26	26	38	30	24	33	33
	7-10	7	7	7	4	5	9	15	7	7	18
	Ed-Ee / Ns-Nc	6	4	7	4	8	8	4	6	5	3
	Ez du ezagutzen / No conoce	43	37	49	53	39	28	42	51	38	26
<i>n (absolutu haztatu gabeak) / n (absolutos sin ponderar)</i>	(1114)	(556)	(558)	(434)	(250)	(234)	(196)	(475)	(582)	(42)	
MARTIN GARITANO (Gipuzkoa)	0-3	17	21	13	12	20	26	13	15	19	17
	4-6	22	25	18	19	19	26	26	17	25	34
	7-10	8	9	7	5	13	7	9	10	8	4
	Ed-Ee / Ns-Nc	6	5	7	4	3	7	11	6	7	0
	Ez du ezagutzen / No conoce	47	39	55	60	44	33	42	53	42	45
<i>n (absolutu haztatu gabeak) / n (absolutos sin ponderar)</i>	(597)	(299)	(298)	(221)	(143)	(122)	(111)	(239)	(333)	(18)	
JAVIER DE ANDRÉS (Araba)	0-3	17	19	16	14	21	23	13	15	19	27
	4-6	18	21	14	10	14	32	19	13	22	21
	7-10	4	3	4	2	1	2	12	5	2	0
	Ed-Ee / Ns-Nc	3	3	3	1	6	1	4	4	2	0
	Ez du ezagutzen / No conoce	59	55	64	73	58	42	53	63	55	52
<i>n (absolutu haztatu gabeak) / n (absolutos sin ponderar)</i>	(490)	(246)	(244)	(186)	(110)	(106)	(88)	(222)	(248)	(17)	
<i>Ehuneko bertikalak / Porcentajes verticales</i>	100	100	100	100	100	100	100	100	100	100	100

ORAIN EUSKADIKO BURUZAGI POLITIKO BATZUEI BURUZ GALDETU NAHI NIZUKE. ESADAZU, MESEDEZ, EZAGUTZEN DITUZUN ALA EZ ETA, EZAGUTZEKOTAN, NOLA BALORATZEN DITUZUN OTIK 10ERAKO ESKALAN, 0A BALORAZIORIK BAXUENA ETA 10A BALORAZIORIK ALTUENA DIRELA KONTUAN HARTUTA / AHORA ME GUSTARÍA PREGUNTARLE POR ALGUNOS LÍDERES POLÍTICOS VASCOS. DÍGAME, POR FAVOR, SI LOS CONOCE O NO Y, EN CASO DE CONOCERLOS, CÓMO LOS VALORA UTILIZANDO UNA ESCALA DE 0 A 10 DONDE EL 0 ES LA VALORACIÓN MÍNIMA Y EL 10 LA VALORACIÓN MÁXIMA

BALORAZIOA / VALORACIÓN		Guztira / Total	2012KO HAUTESKUNDE AUTONOMIKOETAKO BOTO OROIMENA / RECUERDO VOTO AUTONÓMICAS 2012									
			EAJ-PNV	EH BILDU	PSE-EE	PP	UPD	EB-Ezker Batua	IU-Ezker Anitza	Besteak+Zuriak / Otros+Blancos	Absten.	Ed-Ee / Ns-Nc
JOSÉ LUÍS BILBAO (Bizkaia)	0-3	15	11	24	11	40	33	27	23	15	8	16
	4-6	29	38	40	29	27	33	27	23	25	18	29
	7-10	7	21	5	4	7	0	0	14	2	3	3
	Ed-Ee / Ns-Nc	6	4	2	8	7	0	0	0	2	7	8
	Ez du ezagutzen / No conoce	43	26	29	49	20	33	45	41	56	63	44
<i>n</i> (absolutu haztatu gabeak) / <i>n</i> (absolutos sin ponderar)		(1114)	(278)	(164)	(103)	(15)	(3)	(11)	(22)	(48)	(276)	(194)
MARTIN GARITANO (Gipuzkoa)	0-3	17	19	9	24	25	50	50	20	30	15	15
	4-6	22	31	35	27	12	17	0	20	17	11	17
	7-10	8	4	27	0	0	0	0	13	4	6	4
	Ed-Ee / Ns-Nc	6	4	5	0	0	0	0	7	0	7	19
	Ez du ezagutzen / No conoce	47	42	24	49	62	33	50	40	48	62	46
<i>n</i> (absolutu haztatu gabeak) / <i>n</i> (absolutos sin ponderar)		(597)	(98)	(147)	(37)	(8)	(6)	(2)	(15)	(23)	(195)	(66)
JAVIER DE ANDRÉS (Araba)	0-3	17	21	25	19	8	11	25	38	11	13	18
	4-6	18	24	19	16	25	44	25	15	22	9	18
	7-10	4	6	0	6	17	0	0	0	0	1	3
	Ed-Ee / Ns-Nc	3	4	6	3	0	0	0	0	0	1	4
	Ez du ezagutzen / No conoce	59	44	51	56	50	44	50	46	67	76	57
<i>n</i> (absolutu haztatu gabeak) / <i>n</i> (absolutos sin ponderar)		(490)	(90)	(69)	(32)	(12)	(9)	(4)	(13)	(27)	(122)	(112)
Ehuneko bertikalak / Porcentajes verticales		100	100	100	100	100	100	100	100	100	100	100

Taldekako emaitzen irakurketa kontu handiz egin behar da, talde batzutan jaso dugun kopuru eskasarengatik / La interpretación de los resultados por colectivos debe hacerse con suma precaución, debido al escaso número de efectivos en algunos de los colectivos

2.2 - Lehendakariari buruzko iritzia / Opiniones sobre el Lehendakari

ORAIN IÑIGO URKULLU LEHENDAKARIAZ GALDETUKO DIZUT, BURUZAGI POLITIKOENGANDIK ESPERO DAITEZKEEN EZAUGARRIEI BURUZ. MESEDEZ, PUNTUA EZAZU ZURE USTEZ IÑIGO URKULLU LEHENDAKARIAK ZEIN NEURRITAN DITUEN EZAUGARRI HORIEK, 0TIK 10ERAKO ESKALAN, 0AK BATERE EZ DITUELA ETA 10AK GUZTIZ DITUELA ESAN NAHI DUTELA KONTUAN HARTUTA / CENTRÁNDONOS AHORA EN EL LEHENDAKARI IÑIGO URKULLU, LE VOY A LEER ALGUNAS CARACTERÍSTICAS QUE SE ESPERAN DE LOS DIRIGENTES POLÍTICOS Y ME GUSTARÍA QUE PUNTUARA DE 0 A 10 EN QUÉ MEDIDA CREE QUE EL LEHENDAKARI IÑIGO URKULLU POSEE ESAS CARACTERÍSTICAS, TENIENDO EN CUENTA QUE EL 0 SIGNIFICA QUE NO LA POSEE EN ABSOLUTO Y EL 10 QUE LA POSEE TOTALMENTE

	Guztira / Total	LURRALDEA / TERRITORIO			SEXUA / SEXO		ADIN TALDEAK / GRUPOS DE EDAD				KLASE SOZIAL SUBJEKTIBOA / CLASE SOCIAL SENTIDA		
		Araba	Bizkaia	Gipuzkoa	Gizona / Hombre	Emakumea / Mujer	18-29	30-45	46-64	>=65	Baxua / Baja	Erdikoa / Media	Altua / Alta
ELKARRIZKETARAKO IREKIA / DIALOGANTE	5,4	5,5	5,3	5,6	5,4	5,4	5,0	5,1	5,8	5,9	5,2	5,5	5,8
n (absolutu haztatu gabeak) / n (absolutos sin ponderar)	(1764)	(372)	(916)	(476)	(908)	(856)	(637)	(435)	(380)	(312)	(728)	(956)	(67)
ZINTZOA EDO ONDRADUA / HONESTO	5,0	4,8	5,0	5,1	5,0	5,1	4,4	4,7	5,6	5,8	4,7	5,2	6,2
n (absolutu haztatu gabeak) / n (absolutos sin ponderar)	(1683)	(345)	(877)	(461)	(870)	(813)	(625)	(404)	(361)	(293)	(686)	(925)	(60)
LIDERRA / LÍDER	4,9	5,0	4,8	4,9	4,8	5,0	4,5	4,7	5,0	5,6	4,6	5,1	4,8
n (absolutu haztatu gabeak) / n (absolutos sin ponderar)	(1736)	(359)	(896)	(481)	(906)	(830)	(635)	(426)	(371)	(304)	(714)	(943)	(66)
ERAGINKORRA EDO EFIKAZA / EFICAZ	4,8	4,6	4,8	4,8	4,7	4,9	4,4	4,5	5,0	5,6	4,5	4,9	5,5
n (absolutu haztatu gabeak) / n (absolutos sin ponderar)	(1540)	(325)	(800)	(415)	(787)	(753)	(580)	(381)	(316)	(263)	(632)	(843)	(54)
KONFIANTZA EMATEN DU / INSPIRA CONFIANZA	4,8	4,8	4,8	4,9	4,7	5,0	4,4	4,5	5,2	5,8	4,5	5,1	5,2
n (absolutu haztatu gabeak) / n (absolutos sin ponderar)	(1810)	(381)	(935)	(494)	(935)	(875)	(660)	(441)	(392)	(317)	(745)	(987)	(65)

Batezbestekoa (0=Batere ez; 10=Guztiz) / Medias (0=En absoluto; 10=Totalmente)

ORAIN ÑIGO URKULLU LEHENDAKARIAZ GALDETUKO DIZUT, BURUZAGI POLITIKOENGANDIK ESPERO DAITEZKEEN EZAUGARRIEI BURUZ. MESEDEZ, PUNTUA EZAZU ZURE USTEZ ÑIGO URKULLU LEHENDAKARIAK ZEIN NEURRITAN DITUEN EZAUGARRI HORIEK, 0AK BATERE EZ DITUELA ETA 10AK GUZTIZ DITUELA ESAN NAHI DUTELA KONTUAN HARTUTA / CENTRÁNDONOS AHORA EN EL LEHENDAKARI ÑIGO URKULLU, LE VOY A LEER ALGUNAS CARACTERÍSTICAS QUE SE ESPERAN DE LOS DIRIGENTES POLÍTICOS Y ME GUSTARÍA QUE PUNTUARA DE 0 A 10 EN QUÉ MEDIDA CREE QUE EL LEHENDAKARI ÑIGO URKULLU POSEE ESAS CARACTERÍSTICAS, TENIENDO EN CUENTA QUE EL 0 SIGNIFICA QUE NO LA POSEE EN ABSOLUTO Y EL 10 QUE LA POSEE TOTALMENTE

	2012KO HAUTESKUNDE AUTONOMIKOETAKO BOTO OROIMENA / RECUERDO VOTO AUTONÓMICAS 2012										
	Guztira / Total	EAJ-PNV	EH BILDU	PSE-EE	PP	UPD	EB-Ezker Batua	IU-Ezker Anitza	Besteak+Zuriak / Otros+Blancos	Absten.	Ed-Ee / Ns-Nc
ELKARRIZKETARAKO IREKIA / DIALOGANTE	5,4	6,5	4,9	4,9	5,3	5,1	6,4	5,7	4,7	5,1	5,2
n (absolutu haztatu gabeak) / n (absolutos sin ponderar)	(1764)	(417)	(346)	(150)	(24)	(18)	(14)	(43)	(82)	(406)	(264)
ZINTZOA EDO ONDRADUA / HONESTO	5,0	6,5	4,4	4,6	5,3	4,3	3,5	5,1	4,0	4,5	4,8
n (absolutu haztatu gabeak) / n (absolutos sin ponderar)	(1683)	(403)	(326)	(145)	(26)	(16)	(15)	(42)	(79)	(395)	(236)
LIDERRA / LÍDER	4,9	6,2	4,3	4,4	4,7	4,6	3,5	5,1	4,0	4,6	4,7
n (absolutu haztatu gabeak) / n (absolutos sin ponderar)	(1736)	(412)	(341)	(151)	(26)	(18)	(15)	(43)	(82)	(402)	(246)
ERAGINKORRA EDO EFIKAZA / EFICAZ	4,8	6,2	4,2	4,3	4,6	4,4	3,6	4,9	3,9	4,4	4,4
n (absolutu haztatu gabeak) / n (absolutos sin ponderar)	(1540)	(365)	(291)	(136)	(20)	(13)	(12)	(37)	(71)	(377)	(218)
KONFIANTZA EMATEN DU / INSPIRA CONFIANZA	4,8	6,6	4,1	4,4	4,7	3,6	3,6	4,8	4,0	4,4	4,7
n (absolutu haztatu gabeak) / n (absolutos sin ponderar)	(1810)	(422)	(354)	(150)	(27)	(18)	(15)	(43)	(82)	(423)	(276)

Batezbestekoa (0=Batere ez; 10=Guztiz) / Medias (0=En absoluto; 10=Totalmente)

Taldekako emaitzen irakurketa kontu handiz egin behar da, talde batzutan jaso dugun kopuru eskasarengatik / La interpretación de los resultados por colectivos debe hacerse con suma precaución, debido al escaso número de efectivos en algunos de los colectivos

2.3 - Konfiantza Eusko Jaurlaritza berrian / Confianza en el nuevo Gobierno Vasco

	Guztira / Total	LURRALDEA / TERRITORIO			SEXUA / SEXO		ADIN TALDEAK / GRUPOS DE EDAD				KLASE SOZIAL SUBJEKTIBOA / CLASE SOCIAL SENTIDA		
		Araba	Bizkaia	Gipuzkoa	Gizona / Hombre	Emakumea / Mujer	18-29	30-45	46-64	>=65	Baxua / Baja	Erdikoa / Media	Altua / Alta
ZENBATEKO KONFIANTZA DUZU EUSKO JAURLARITZA BERRIAN? / ¿EN QUÉ MEDIDA CONFÍA UD. EN EL NUEVO GOBIERNO VASCO?	5,0	5,0	5,0	5,0	5,0	4,9	4,7	4,8	5,0	5,6	4,8	5,1	5,1
n (absolutu haztatu gabeak) / n (absolutos sin ponderar)	(2082)	(473)	(1047)	(562)	(1043)	(1039)	(793)	(480)	(441)	(368)	(890)	(1097)	(73)

Batezbestekoa (0=Batere konfiantzarik ez; 10=Konfiantza osoa) / Medias (0=Ninguna confianza; 10=Total confianza)

	Guztira / Total	2012KO HAUTESKUNDE AUTONOMIKOETAKO BOTO OROIMENA / RECUERDO VOTO AUTONÓMICAS 2012									
		EAJ-PNV	EH BILDU	PSE-EE	PP	UPD	EB-Ezker Batua	IU-Ezker Anitza	Besteak+Zuriak / Otros+Blancos	Absten.	Ed-Ee / Ns-Nc
ZENBATEKO KONFIANTZA DUZU EUSKO JAURLARITZA BERRIAN? / ¿EN QUÉ MEDIDA CONFÍA UD. EN EL NUEVO GOBIERNO VASCO?	5,0	6,4	4,5	4,6	4,9	4,2	4,2	5,0	4,1	4,5	4,8
n (absolutu haztatu gabeak) / n (absolutos sin ponderar)	(2082)	(451)	(371)	(170)	(34)	(17)	(17)	(49)	(93)	(546)	(334)

Batezbestekoa (0=Batere konfiantzarik ez; 10=Konfiantza osoa) / Medias (0=Ninguna confianza; 10=Total confianza)

Taldekako emaitzen irakurketa kontu handiz egin behar da, talde batzutan jaso dugun kopuru eskasarengatik / La interpretación de los resultados por colectivos debe hacerse con suma precaución, debido al escaso número de efectivos en algunos de los colectivos

GOBERNUKO TALDE BERRIA HELTZEAREKIN, ZURE KONFIANTZA EUSKO JAURLARITZAN...? /
CON LA LLEGADA DEL NUEVO EQUIPO DE GOBIERNO, ¿DIRÍA USTED QUE SU CONFIANZA EN EL GOBIERNO VASCO...?

	Guztira / Total	LURRALDEA / TERRITORIO			SEXUA / SEXO		ADIN TALDEAK / GRUPOS DE EDAD				KLASE SOZIAL SUBJEKTIBOA / CLASE SOCIAL SENTIDA		
		Araba	Bizkaia	Gipuzkoa	Gizona / Hombre	Emakumea / Mujer	18-29	30-45	46-64	>=65	Baxua / Baja	Erdikoa / Media	Altua / Alta
Asko handitu da / Ha aumentado mucho	7	4	8	7	8	7	6	7	9	9	4	8	19
Apur bat handitu da / Ha aumentado algo	24	19	23	27	26	22	22	25	26	25	23	25	22
Berdin jarraitzen du / Se mantiene igual	53	61	54	49	54	53	54	52	53	53	54	53	45
Apur bat murriztu da / Ha disminuido algo	8	8	8	9	6	10	10	9	7	4	9	7	4
Asko murriztu da / Ha disminuido mucho	3	4	3	3	4	3	4	4	3	3	5	2	4
Ed-Ee / Ns-Nc	4	4	4	4	3	5	4	4	3	5	4	3	6
Ehuneko bertikalak / Porcentajes verticales	100	100	100	100	100	100	100	100	100	100	100	100	100
n (absolutu haztatu gabeak) / n (absolutos sin ponderar)	(2201)	(490)	(1114)	(597)	(1101)	(1100)	(841)	(503)	(462)	(395)	(936)	(1163)	(77)

	Guztira / Total	2012KO HAUTESKUNDE AUTONOMIKOETAKO BOTO OROIMENA / RECUERDO VOTO AUTONÓMICAS 2012									
		EAJ-PNV	EH BILDU	PSE-EE	PP	UPD	EB-Ezker Batua	IU-Ezker Anitza	Besteak+Zuriak / Otros+Blancos	Absten.	Ed-Ee / Ns-Nc
Asko handitu da / Ha aumentado mucho	7	23	6	1	4	0	4	4	2	3	4
Apur bat handitu da / Ha aumentado algo	24	39	37	9	11	24	5	19	20	21	17
Berdin jarraitzen du / Se mantiene igual	53	33	47	62	69	57	71	60	58	58	61
Apur bat murriztu da / Ha disminuido algo	8	2	6	18	12	17	5	12	10	8	9
Asko murriztu da / Ha disminuido mucho	3	1	2	8	2	3	16	2	5	4	4
Ed-Ee / Ns-Nc	4	1	2	2	3	0	0	2	5	7	5
Ehuneko bertikalak / Porcentajes verticales	100	100	100	100	100	100	100	100	100	100	100
n (absolutu haztatu gabeak) / n (absolutos sin ponderar)	(2201)	(466)	(380)	(172)	(35)	(18)	(17)	(50)	(98)	(593)	(372)

Taldekako emaitzen irakurketa kontu handiz egin behar da, talde batzutan jaso dugun kopuru eskasarengatik / La interpretación de los resultados por colectivos debe hacerse con suma precaución, debido al escaso número de efectivos en algunos de los colectivos

2.4 - Eusko Jaurlaritza berriaren hainbat esparruri buruzko balorazioa / Valoración del nuevo Gobierno en diversos aspectos

OTIK 10ERAKO ESKALA ERABILITA, NON 0K OSO GAIZKI ETA 10EK OSO ONDO ESAN NAHI DUTEN, ZEIN NOTA EMANGO ZENIOKE EUSKO JAURLARITZA BERRIARI ESPARRU HAUETAN? / EN UNA ESCALA DE 0 A 10, DONDE 0 ES MUY MAL Y 10 MUY BIEN, ¿QUÉ NOTA LE PONDRÍA AL NUEVO GOBIERNO VASCO EN LOS SIGUIENTES ASPECTOS?

	Guztira / Total	LURRALDEA / TERRITORIO			SEXUA / SEXO		ADIN TALDEAK / GRUPOS DE EDAD				KLASE SOZIAL SUBJEKTIBOA / CLASE SOCIAL SENTIDA		
		Araba	Bizkaia	Gipuzkoa	Gizona / Hombre	Emakumea / Mujer	18-29	30-45	46-64	>=65	Baxua / Baja	Erdikoa / Media	Altua / Alta
ESKARMENTUAN (EDO ESPERIENTZIAN) / EXPERIENCIA	5,6	5,6	5,5	5,8	5,6	5,6	5,5	5,4	5,6	6,0	5,4	5,8	5,4
n (absolutu haztatu gabeak) / n (absolutos sin ponderar)	(1831)	(399)	(932)	(500)	(942)	(889)	(674)	(439)	(388)	(330)	(757)	(993)	(67)
INIZIATIBAN / INICIATIVA	5,2	5,3	5,2	5,3	5,2	5,2	5,1	5,0	5,2	5,7	5,1	5,3	5,2
n (absolutu haztatu gabeak) / n (absolutos sin ponderar)	(1775)	(385)	(899)	(491)	(913)	(862)	(656)	(431)	(377)	(311)	(735)	(965)	(63)
KRISIA KUDEAKETZEKO GAITASUNEAN / CAPACIDAD PARA GESTIONAR LA CRISIS	4,8	4,5	4,8	4,8	4,8	4,8	4,6	4,6	4,8	5,4	4,6	4,9	5,2
n (absolutu haztatu gabeak) / n (absolutos sin ponderar)	(1803)	(399)	(908)	(496)	(931)	(872)	(663)	(431)	(385)	(324)	(740)	(989)	(62)
ONDO AZALTZEN DU ZER EGITEN DUEN ETA ZERGATIK EGITEN DUEN / EXPLICA BIEN LO QUE HACE Y POR QUÉ LO HACE	4,6	4,3	4,7	4,5	4,5	4,6	4,3	4,4	4,5	5,4	4,4	4,7	4,7
n (absolutu haztatu gabeak) / n (absolutos sin ponderar)	(1747)	(376)	(888)	(483)	(902)	(845)	(654)	(418)	(363)	(312)	(733)	(939)	(63)
ERAGINKORTASUNEAN / EFICACIA	4,6	4,3	4,7	4,6	4,6	4,7	4,4	4,4	4,6	5,3	4,4	4,7	4,8
n (absolutu haztatu gabeak) / n (absolutos sin ponderar)	(1658)	(367)	(848)	(443)	(857)	(801)	(620)	(406)	(345)	(287)	(676)	(910)	(61)

Batezbestekoa (0=Oso gaizki; 10=Oso ondo) / Medias (0=Muy mal; 10=Muy bien)

OTIK 10ERAKO ESKALA ERABILITA, NON 0K OSO GAIZKI ETA 10EK OSO ONDO ESAN NAHI DUTEN, ZEIN NOTA EMANGO ZENIOKE EUSKO JAURLARITZA BERRIARI ESPARRU HAUETAN? /
EN UNA ESCALA DE 0 A 10, DONDE 0 ES MUY MAL Y 10 MUY BIEN, ¿QUÉ NOTA LE PONDRÍA AL NUEVO GOBIERNO VASCO EN LOS SIGUIENTES ASPECTOS?

	Guztira / Total	2012KO HAUTESKUNDE AUTONOMIKOETAKO BOTO OROIMENA / RECUERDO VOTO AUTONÓMICAS 2012									
		EAJ-PNV	EH BILDU	PSE-EE	PP	UPD	EB-Ezker Batua	IU-Ezker Anitza	Besteak+Zuriak / Otros+Blancos	Absten.	Ed-Ee / Ns-Nc
ESKARMENTUAN (EDO ESPERIENTZIAN) / EXPERIENCIA	5,6	6,6	5,6	5,2	5,6	5,4	5,1	5,8	5,0	5,2	5,4
n (absolutu haztatu gabeak) / n (absolutos sin ponderar)	(1831)	(426)	(339)	(155)	(25)	(18)	(14)	(43)	(86)	(457)	(268)
INIZIATIBAN / INICIATIVA	5,2	6,4	4,8	4,6	5,3	4,8	4,1	5,3	4,2	4,9	5,1
n (absolutu haztatu gabeak) / n (absolutos sin ponderar)	(1775)	(413)	(324)	(149)	(23)	(18)	(13)	(41)	(83)	(445)	(266)
KRISIA KUDEAKETZEKO GAITASUNEAN / CAPACIDAD PARA GESTIONAR LA CRISIS	4,8	6,2	4,4	4,3	4,8	4,4	3,0	4,8	3,7	4,4	4,6
n (absolutu haztatu gabeak) / n (absolutos sin ponderar)	(1803)	(414)	(329)	(148)	(25)	(18)	(14)	(40)	(83)	(458)	(274)
ONDO AZALTZEN DU ZER EGITEN DUEN ETA ZERGATIK EGITEN DUEN / EXPLICA BIEN LO QUE HACE Y POR QUÉ LO HACE	4,6	6,0	3,9	4,1	4,7	4,3	3,3	4,6	3,5	4,2	4,5
n (absolutu haztatu gabeak) / n (absolutos sin ponderar)	(1747)	(407)	(321)	(145)	(24)	(17)	(14)	(38)	(79)	(434)	(268)
ERAGINKORTASUNEAN / EFICACIA	4,6	6,1	4,1	4,2	4,7	4,5	3,1	4,6	3,7	4,2	4,4
n (absolutu haztatu gabeak) / n (absolutos sin ponderar)	(1658)	(388)	(297)	(142)	(25)	(16)	(13)	(36)	(78)	(423)	(240)

Batezbestekoa (0=Oso gaizki; 10=Oso ondo) / Medias (0=Muy mal; 10=Muy bien)

Taldeko emaitzen irakurketa kontu handiz egin behar da, talde batzutan jaso dugun kopuru eskasarengatik / La interpretación de los resultados por colectivos debe hacerse con suma precaución, debido al escaso número de efectivos en algunos de los colectivos

2.5 - Izan beharko litzuzkeen helburuak / Objetivos que debería perseguir

ESANGO DIDAZU, MESEDEZ, ZURE IRITZIZ ZEINTZUK IZAN BEHARKO LIRATEKEEN EUSKO JAURLARITZA BERRIAREN HELBURU NAGUSIAK? / DÍGAME, POR FAVOR, ¿CUÁLES, EN SU OPINIÓN, DEBERÍAN SER LOS OBJETIVOS PRIORITARIOS DEL NUEVO GOBIERNO VASCO?

	Guztira / Total	LURRALDEA / TERRITORIO			SEXUA / SEXO		ADIN TALDEAK / GRUPOS DE EDAD				KLASE SOZIAL SUBJEKTIBOA / CLASE SOCIAL SENTIDA		
		Araba	Bizkaia	Gipuzkoa	Gizona / Hombre	Emakumea / Mujer	18-29	30-45	46-64	>=65	Baxua /	Erdikoa /	Altua /
											Baja	Media	Alta
Langabeziaren kontrako borroka / Lucha contra el desempleo	78	76	79	76	77	78	75	81	77	81	76	71	
Krisi ekonomikoa kudeatzea / Gestionar la crisis económica	31	27	29	36	33	28	33	29	27	30	31	39	
Iruzur fiskalaren eta ustelkeriaren aurkako borroka / Combatir la corrupción y el fraude fiscal	20	19	21	18	18	21	22	23	17	23	17	18	
Osasun publikoa bermatu / Garantizar la sanidad pública	12	19	10	12	11	13	9	11	16	13	11	15	
Herritarren ongizateari begira lan egin eta babes soziala mantendu / Trabajar por el bienestar de la ciudadanía y el mantenimiento de la protección social	11	10	10	16	12	11	10	15	13	10	12	10	
Hezkuntza publikoa bermatu / Garantizar la educación pública	11	17	9	11	11	10	13	8	10	9	10	16	
Etxebizitza sustatzea eta etxegabetzeen aurkako borroka / Fomento de la vivienda y lucha contra los desahucios	11	8	9	15	10	11	11	12	11	8	13	9	
Bakea eta bizikidetzaren finkatzea / Consolidación de la paz y la convivencia	9	8	7	13	12	7	6	11	13	10	7	20	
Murrizketak saihestu / Evitar recortes	5	6	6	5	6	5	5	4	4	8	6	5	
Euskadirentzako estatus politiko berria / Nuevo estatus político para el País Vasco	3	4	3	4	5	2	4	2	6	1	3	14	
Baliabide publikoen kudeaketa eraginkorra / Gestión eficaz de los recursos públicos	3	2	3	3	3	3	3	4	2	3	3	1	
Gazteriarri lagundu / Apoyar a la juventud	3	2	3	3	2	3	3	2	4	3	3	5	
Euskara eta euskal kultura sustatu / Fomentar el euskera y la cultura vasca	1	0	1	1	1	1	1	0	0	1	1	0	
Pertsona eta enpresei dirulaguntzak / Ayudas y subvenciones a particulares y a empresas	1	0	0	1	0	1	1	0	1	1	0	0	
Beste batzuk / Otros	6	7	6	6	6	6	6	8	5	5	6	5	
Ed-Ee / Ns-Nc	3	2	3	2	2	3	3	3	2	4	2	2	
n (absolutu haztatu gabeak) / n (absolutos sin ponderar)	(2201)	(490)	(1114)	(597)	(1101)	(1100)	(841)	(503)	(462)	(395)	(936)	(1163)	

Inkestarek espontaneoki emandako erantzunak ondoren kodifikatu dira / Se ha realizado una codificación posterior de las respuestas dadas espontáneamente por las personas encuestadas

Ehuneko batura ez da 100 hiru arazo aipatu ahal zirelako / Los porcentajes no suman 100 porque se podían dar tres respuestas

ESANGO DIDAZU, MESEDEZ, ZURE IRITIZ ZEINTZUK IZAN BEHARKO LIRATEKEEN EUSKO JAURLARITZA BERRIAREN HELBURU NAGUSIAK? /
DÍGAME, POR FAVOR, ¿CUÁLES, EN SU OPINIÓN, DEBERÍAN SER LOS OBJETIVOS PRIORITARIOS DEL NUEVO GOBIERNO VASCO?

	2012KO HAUTESKUNDE AUTONOMIKOETAKO BOTO OROIMENA / RECUERDO VOTO AUTONÓMICAS 2012										
	Guztira / Total	EAJ-PNV	EH BILDU	PSE-EE	PP	UPD	EB-Ezker Batua	IU-Ezker Anitza	Besteak+Zuriak / Otros+Blancos	Absten.	Ed-Ee / Ns-Nc
Langabeziaren kontrako borroka / Lucha contra el desempleo	78	83	74	79	56	81	96	79	80	79	77
Krisi ekonomikoa kudeatzea / Gestionar la crisis económica	31	32	31	31	40	45	18	26	22	31	27
Iruzur fiskalaren eta ustelkeriaren aurkako borroka / Combatir la corrupción y el fraude fiscal	20	20	16	24	8	10	28	27	26	21	21
Osasun publikoa bermatu / Garantizar la sanidad pública	12	12	8	17	14	5	4	17	11	11	14
Herritarren ongizateari begira lan egin eta babes soziala mantendu / Trabajar por el bienestar de la ciudadanía y el mantenimiento de la protección social	11	10	17	15	11	13	21	21	17	9	9
Hezkuntza publikoa bermatu / Garantizar la educación pública	11	10	9	13	15	25	4	18	13	10	10
Etxebizitza sustatzea eta etxegabetzeen aurkako borroka / Fomento de la vivienda y lucha contra los desahucios	11	8	14	14	6	17	13	14	9	10	10
Bakea eta bizikidetzaren finkatu / Consolidación de la paz y la convivencia	9	8	19	4	17	0	4	10	7	6	10
Murrizketak saihestu / Evitar recortes	5	6	6	9	2	0	0	8	3	4	6
Euskadirentzako estatus politiko berria / Nuevo estatus político para el País Vasco	3	3	12	1	8	0	0	0	1	1	1
Baliabide publikoen kudeaketa eraginkorra / Gestión eficaz de los recursos públicos	3	2	3	3	4	4	0	0	10	3	2
Gazteriarri lagundu / Apoyar a la juventud	3	3	4	3	6	0	0	5	1	2	2
Euskara eta euskal kultura sustatu / Fomentar el euskera y la cultura vasca	1	1	1	1	0	0	0	0	0	1	0
Pertsona eta enpresei dirulaguntzak / Ayudas y subvenciones a particulares y a empresas	1	1	0	0	3	0	0	0	0	1	1
Beste batzuk / Otros	6	5	6	3	7	17	8	3	5	8	6
Ed-Ee / Ns-Nc	3	2	1	2	11	0	0	0	2	4	3
n (absolutu haztatu gabeak) / n (absolutos sin ponderar)	(2201)	(466)	(380)	(172)	(35)	(18)	(17)	(50)	(98)	(593)	(372)

Inkestatuak espontaneoki emandako erantzunak ondoren kodifikatu dira / Se ha realizado una codificación posterior de las respuestas dadas espontáneamente por las personas encuestadas

Ehunekoen batura ez da 100 hiru arazo aipatu ahal zirelako / Los porcentajes no suman 100 porque se podían dar tres respuestas

Taldekatu emaitzen irakurketa kontu handiz egin behar da, talde batzutan jaso dugun kopuru eskasarengatik / La interpretación de los resultados por colectivos debe hacerse con suma precaución, debido al escaso número de efectivos en algunos de los colectivos

2.6 - Krisi ekonomikoaren kudeaketa / Gestión de la crisis económica

2.6.1 - Eusko Jaurlaritzaren erabakien eragina / Influencia de las decisiones del Gobierno Vasco

GOBERNU BERRIAK HARTZEN DITUEN ERABAKIEK ZEIN ERAGINA IZANGO DUTE EUSKADIKO EKONOMIAREN BILAKAERAN? / ¿QUÉ INFLUENCIA TENDRÁN LAS DECISIONES DEL NUEVO GOBIERNO EN LA EVOLUCIÓN DE LA ECONOMÍA VASCA?

	Guztira / Total	LURRALDEA / TERRITORIO			SEXUA / SEXO		ADIN TALDEAK / GRUPOS DE EDAD				KLASE SOZIAL SUBJEKTIBOA / CLASE SOCIAL SENTIDA		
		Araba	Bizkaia	Gipuzkoa	Gizona / Hombre	Emakumea / Mujer	18-29	30-45	46-64	>=65	Baxua /	Erdikoa /	Altua /
											Baja	Media	Alta
Eragin handia / Mucha influencia	21	25	21	20	23	20	19	25	24	20	18	24	27
Nahikoa eragin / Bastante influencia	40	36	41	39	39	41	40	39	39	41	39	42	20
Eragin txikia / Poca influencia	25	24	25	27	27	24	29	24	25	21	27	24	31
Batere eraginik ez / Ninguna influencia	5	6	6	4	5	5	6	7	4	3	6	5	5
Ed-Ee / Ns-Nc	8	9	7	10	6	10	7	6	7	15	10	6	16
Ehuneko bertikalak / Porcentajes verticales	100	100	100	100	100	100	100	100	100	100	100	100	100
n (absolutu haztatu gabeak) / n (absolutos sin ponderar)	(2201)	(490)	(1114)	(597)	(1101)	(1100)	(841)	(503)	(462)	(395)	(936)	(1163)	(77)

	Guztira / Total	2012KO HAUTESKUNDE AUTONOMIKOETAKO BOTO OROIMENA / RECUERDO VOTO AUTONÓMICAS 2012									
		EAJ-PNV	EH BILDU	PSE-EE	PP	UPD	EB-Ezker Batua	IU-Ezker Anitza	Besteak+Zuriak / Otros+Blancos	Absten.	Ed-Ee / Ns-Nc
Eragin handia / Mucha influencia	21	31	26	14	19	10	33	16	18	17	20
Nahikoa eragin / Bastante influencia	40	47	35	41	40	81	57	42	40	38	35
Eragin txikia / Poca influencia	25	14	29	35	19	5	5	28	27	29	28
Batere eraginik ez / Ninguna influencia	5	2	5	3	8	0	5	5	8	7	6
Ed-Ee / Ns-Nc	8	6	5	8	14	4	0	9	6	9	11
Ehuneko bertikalak / Porcentajes verticales	100	100	100	100	100	100	100	100	100	100	100
n (absolutu haztatu gabeak) / n (absolutos sin ponderar)	(2201)	(466)	(380)	(172)	(35)	(18)	(17)	(50)	(98)	(593)	(372)

Taldekako emaitzen irakurketa kontu handiz egin behar da, talde batzutan jaso dugun kopuru eskasarengatik / La interpretación de los resultados por colectivos debe hacerse con suma precaución, debido al escaso número de efectivos en algunos de los colectivos

2.6.2 - Krisi ekonomikoaren aurkako neurriak / Medidas contra la crisis económica

ESANGO DIDAZU, HONAKO NEURRIEN ARTEAN ZEINTZUK DIREN GARRANTZITSUENAK KRISI EKONOMIKOAREN KONTRA BORROKATZEKO?
ME PODRÍA DECIR, ENTRE LAS SIGUIENTES MEDIDAS, ¿CUÁLES CONSIDERA MÁS IMPORTANTES PARA LUCHAR CONTRA LA CRISIS ECONÓMICA?

	Guztira / Total	LURRALDEA / TERRITORIO			SEXUA / SEXO		ADIN TALDEAK / GRUPOS DE EDAD				KLASE SOZIAL SUBJEKTIBOA / CLASE SOCIAL SENTIDA		
		Araba	Bizkaia	Gipuzkoa	Gizona / Hombre	Emakumea / Mujer	18-29	30-45	46-64	>=65	Baxua /	Erdikoa	Altua /
											Baja	/ Media	Alta
Enplegua eta formazioa bultzatzea / Fomento del empleo y la formación	62	63	65	55	60	63	67	57	58	59	63	61	54
Gazte ekintzaileei (enprendedoreei) laguntzea / Ayudas a jóvenes emprendedores	45	37	46	45	44	46	49	39	40	48	44	45	43
Iruzur fiskala kontrolatzea / Control del fraude fiscal	35	37	36	32	35	35	33	35	41	30	33	36	32
Etxe kaleratzeen (desahuzioen) kontra familiak babestea / Protección a las familias frente a los desahucios	33	34	33	33	29	37	37	31	23	38	35	33	21
Enpresa txiki eta ertainei eta autonomoei laguntzea / Ayudas a PYMES y autónomos	31	27	27	38	33	28	25	37	37	27	32	30	27
Administrazio publikoan gastua murriztea / Reducción del gasto en la administración pública	19	23	18	18	20	18	16	18	22	23	19	19	18
Gizarte laguntzak kontrolatzea / Control de las ayudas sociales	18	20	19	17	16	21	21	18	16	18	21	17	8
Enpresa zein partikularrei kreditua erraztea / Favorecer el crédito a empresas y particulares	18	23	13	24	19	17	12	22	25	19	18	17	34
Ikerketa, Garapena eta berrikuntza (I+G+B) sustatzea / Fomento de la Investigación, Desarrollo e innovación (I+D+i)	13	11	13	15	17	10	15	19	13	5	11	15	25
Atzerriko inbertsioa erakartzea / Atraer inversión extranjera	10	10	10	10	11	9	11	9	12	7	8	10	20
Autogobernua babestea / Protección del autogobierno	4	3	3	6	5	3	5	4	4	1	4	4	1
Beste batzuk / Otras	1	0	2	1	2	1	1	2	2	1	1	2	0
Ed-Ee / Ns-Nc	1	0	1	1	1	1	1	0	0	3	1	1	4
n (absolutu haztatu gabeak) / n (absolutos sin ponderar)	(2201)	(490)	(1114)	(597)	(1101)	(1100)	(841)	(503)	(462)	(395)	(936)	(1163)	(77)

Ehunekoen batura ez da 100 hiru arazo aipatu ahal zirelako / Los porcentajes no suman 100 porque se podían dar tres respuestas

ESANGO DIDAZU, HONAKO NEURRIEN ARTEAN ZEINTZUK DIREN GARRANTZITSUENAK KRISI EKONOMIKOAREN KONTRA BORROKATZEKO?
 ME PODRÍA DECIR, ENTRE LAS SIGUIENTES MEDIDAS, ¿CUÁLES CONSIDERA MÁS IMPORTANTES PARA LUCHAR CONTRA LA CRISIS ECONÓMICA?

	Guztira / Total	2012KO HAUTESKUNDE AUTONOMIKOETAKO BOTO OROIMENA / RECUERDO VOTO AUTONÓMICAS 2012									
		EAJ-PNV	EH BILDU	PSE-EE	PP	UPD	EB-Ezker Batua	IU-Ezker Anitza	Besteak+Zuriak / Otros+Blancos	Absten.	Ed-Ee / Ns-Nc
Enplegua eta formazioa bultzatzea / Fomento del empleo y la formación	62	65	63	62	43	73	61	62	64	61	64
Gazte ekintzaileei (enprendedoreei) laguntzea / Ayudas a jóvenes emprendedores	45	46	40	45	56	47	34	21	32	47	43
Iruzur fiskala kontrolatzea / Control del fraude fiscal	35	29	39	35	41	40	49	62	48	34	30
Etxe kaleratzeen (desahuzioen) kontra familiak babestea / Protección a las familias frente a los desahucios	33	27	38	33	33	22	33	41	32	35	32
Enpresa txiki eta ertainei eta autonomoei laguntzea / Ayudas a PYMES y autónomos	31	35	27	31	34	35	36	35	28	31	27
Administrazio publikoan gastua murriztea / Reducción del gasto en la administración pública	19	19	17	20	20	21	5	17	22	20	18
Gizarte laguntzak kontrolatzea / Control de las ayudas sociales	18	19	15	19	18	4	10	11	16	20	20
Enpresa zein partikularrei kreditua erraztea / Favorecer el crédito a empresas y particulares	18	17	18	22	19	5	37	14	23	16	20
Ikerketa, Garapena eta berrikuntza (I+G+B) sustatzea / Fomento de la Investigación, Desarrollo e innovación (I+D+i)	13	12	21	12	12	21	27	21	18	10	14
Atzerriko inbertsioa erakartzea / Atraer inversión extranjera	10	11	8	9	17	14	0	9	5	10	10
Autogobernua babestea / Protección del autogobierno	4	4	11	2	0	0	0	4	3	2	4
Beste batzuk / Otras	1	2	1	1	0	0	0	0	0	2	2
Ed-Ee / Ns-Nc	1	1	0	0	3	0	0	0	1	1	1
n (absolutu haztatu gabeak) / n (absolutos sin ponderar)	(2201)	(466)	(380)	(172)	(35)	(18)	(17)	(50)	(98)	(593)	(372)

Uhunekoen batura ez da 100 hiru arazo aipatu ahal zirelako / Los porcentajes no suman 100 porque se podían dar tres respuestas

Taldeakako emaitzen irakurketa kontu handiz egin behar da, talde batzutan jaso dugun kopuru eskasarengatik / La interpretación de los resultados por colectivos debe hacerse con suma precaución, debido al escaso número de efectivos en algunos de los colectivos

2.6.3 - Gastu publikoa mantentzeko esparruak / Áreas de mantenimiento del gasto público

ZURE USTEZ, ZEIN HIRU ESPARRUTAN EZ LITZATEKE INOLAZ ERE GASTU PUBLIKOA MURRIZTU BEHAR? /

¿CUÁLES SERÍAN, SEGÚN SU OPINIÓN LOS ÁMBITOS EN LOS CUALES NO DEBERÍA REDUCIRSE EL GASTO PÚBLICO BAJO NINGÚN CONCEPTO?

	Guztira / Total	LURRALDEA / TERRITORIO			SEXUA / SEXO		ADIN TALDEAK / GRUPOS DE EDAD				KLASE SOZIAL SUBJEKTIBOA / CLASE SOCIAL SENTIDA		
		Araba	Bizkaia	Gipuzkoa	Gizona / Hombre	Emakumea / Mujer	18-29	30-45	46-64	>=65	Baxua / Baja	Erdikoa / Media	Altua / Alta
Osasuna / Sanidad	79	78	77	85	78	81	77	81	85	76	81	79	70
Hezkuntza eta kultura / Educación	66	59	64	72	64	68	70	67	68	54	63	68	68
Gizarte-laguntzak gazteei, familiei, gizarte-bazterketa arriskuan dauden pertsoneri,... / Ayudas sociales a jóvenes, familias, personas en riesgo de exclusión social,...	32	32	30	35	33	31	33	38	34	22	32	32	35
Pentsioak eta mendekotasunarentzako laguntzak / Pensiones y ayudas a la dependencia	14	11	15	14	12	16	8	10	14	31	15	13	17
Enplegua, soldatak eta formazioa / Empleo, salarios y formación	13	14	13	13	14	12	15	15	11	9	14	12	10
Ikerketa, Garapena eta Berrikuntza (I+G+B) / Investigación, Desarrollo e innovación (I+D+i)	7	7	7	8	8	6	9	7	8	4	6	7	13
Langabezia-saria / Prestación por desempleo	4	3	5	3	5	3	5	3	5	4	6	3	1
Etxebizitza eta etxe-gabetearen kontrako babesa / Vivienda y protección contra los desahucios	3	1	2	4	3	3	3	3	2	2	3	3	0
Zerbitzu publikoak, garraioa eta azpiegiturak / Servicios públicos, transporte e infraestructuras	2	3	2	2	2	2	2	3	3	1	2	2	4
Beste batzuk / Otros	4	4	3	4	4	3	3	4	4	4	3	3	12
Ed-Ee / Ns-Nc	3	2	3	3	3	3	3	3	1	6	2	3	9
n (absolutu haztatu gabeak) / n (absolutos sin ponderar)	(2201)	(490)	(1114)	(597)	(1101)	(1100)	(841)	(503)	(462)	(395)	(936)	(1163)	(77)

Inkestatuak espontaneoki emandako erantzunak ondoren kodifikatu dira / Se ha realizado una codificación posterior de las respuestas dadas espontáneamente por las personas encuestadas

EHunekoen batura ez da 100 hiru arazo aipatu ahal zirelako / Los porcentajes no suman 100 porque se podían dar tres respuestas

ZURE USTEZ, ZEIN HIRU ESPARRUTAN EZ LITZATEKE INOLAZ ERE GASTU PUBLIKOA MURRIZTU BEHAR?

¿CUÁLES SERÍAN, SEGÚN SU OPINIÓN LOS ÁMBITOS EN LOS CUALES NO DEBERÍA REDUCIRSE EL GASTO PÚBLICO BAJO NINGÚN CONCEPTO?

	Guztira / Total	2012KO HAUTESKUNDE AUTONOMIKOETAKO BOTO OROIMENA / RECUERDO VOTO AUTONÓMICAS 2012									
		EAJ-PNV	EH BILDU	PSE-EE	PP	UPD	EB-Ezker Batua	IU-Ezker Anitza	Besteak+Zuriak / Otros+Blancos	Absten.	Ed-Ee / Ns-Nc
Osasuna / Sanidad	79	82	82	87	64	67	73	73	82	79	78
Hezkuntza eta kultura / Educación	66	66	76	72	58	89	45	70	67	64	58
Gizarte-laguntzak gazteei, familiei, gizarte-bazterketa arriskuan dauden pertsoneri,... / Ayudas sociales a jóvenes, familias, personas en riesgo de exclusión social,...	32	34	40	29	16	19	12	40	36	33	29
Pentsioak eta mendekotasunarentzako laguntzak / Pensiones y ayudas a la dependencia	14	16	9	20	21	28	21	17	12	12	12
Enplegua, soldatak eta formazioa / Empleo, salarios y formación	13	12	12	10	12	7	8	21	17	14	13
Ikerketa, Garapena eta Berrikuntza (I+G+B) / Investigación, Desarrollo e innovación (I+D+i)	7	8	9	7	8	4	5	7	8	6	7
Langabezia-saria / Prestación por desempleo	4	4	4	3	6	17	10	2	4	5	3
Etxebizitza eta etxe-gabetzearen kontrako babesa / Vivienda y protección contra los desahucios	3	2	3	3	7	17	0	2	2	2	2
Zerbitzu publikoak, garraioa eta azpiegiturak / Servicios públicos, transporte e infraestructuras	2	2	1	4	2	0	0	5	2	2	3
Beste batzuk / Otros	4	4	3	3	8	3	0	2	4	3	4
Ed-Ee / Ns-Nc	3	2	1	1	15	0	8	0	1	3	4
n (absolutu haztatu gabeak) / n (absolutos sin ponderar)	(2201)	(466)	(380)	(172)	(35)	(18)	(17)	(50)	(98)	(593)	(372)

Inkestaturek espontaneoki emandako erantzunak ondoren kodifikatu dira / Se ha realizado una codificación posterior de las respuestas dadas espontáneamente por las personas encuestadas

Ehunekoen batura ez da 100 hiru arazo aipatu ahal zirelako / Los porcentajes no suman 100 porque se podían dar tres respuestas

Taldeakoko emaitzen irakurketa kontu handiz egin behar da, talde batzutan jaso dugun kopuru eskasarengatik / La interpretación de los resultados por colectivos debe hacerse con suma precaución, debido al escaso número de efectivos en algunos de los colectivos

2.6.4 - Gastu publikoa murrizteko esparruak / Áreas de reducción del gasto público

BESTALDE, ESAN, MESEDEZ, ZEIN HIRU ESPARRUTAN BAI MURRIZTUKO ZENUKEEN GASTU PUBLIKOA?

Y, POR EL CONTRARIO, DÍGAME POR FAVOR ¿EN QUÉ TRES ÁMBITOS SÍ REDUCIRÍA EL GASTO PÚBLICO?

	Guztira / Total	LURRALDEA / TERRITORIO			SEXUA / SEXO		ADIN TALDEAK / GRUPOS DE EDAD				KLASE SOZIAL SUBJEKTIBOA / CLASE SOCIAL SENTIDA		
		Araba	Bizkaia	Gipuzkoa	Gizona / Hombre	Emakumea / Mujer	18-29	30-45	46-64	>=65	Baxua / Baja	Erdikoa / Media	Altua / Alta
Kargudunen kopurua, soldata, ordezkariak / Número de altos cargos, sueldo, gastos de representación	63	63	59	70	62	64	64	69	65	52	66	61	49
Administrazio publikoa (funtzionamendu gastuak, bikoiztasunak) / Administración pública (gastos de funcionamiento, duplicidades)	14	12	13	17	16	12	11	15	20	13	11	16	25
Herri-lanak, azpiegiturak eta garraioa / Obras públicas, infraestructuras y transporte	12	17	9	15	12	11	13	14	12	8	13	12	6
Gizarte-laguntzak / Ayudas sociales	9	10	10	6	8	9	8	11	8	8	8	10	10
Polizia eta armada / Policía y ejército	9	6	8	11	10	7	9	7	12	6	9	8	12
Kirola, aisialdia eta kultura / Deporte, ocio y cultura	3	2	3	4	3	3	4	5	2	1	3	3	6
Bankuentzako diru-laguntzak / Ayudas a los bancos	3	2	3	2	3	3	3	3	4	1	3	3	2
Monarkia eta Estatuko gobernuak / Monarquía y gobierno del Estado	3	1	3	4	3	2	3	3	2	3	3	3	1
Eliza / Iglesia	2	2	2	3	2	2	3	2	3	0	3	2	0
Enpresentzako diru-laguntzak / Subvenciones a empresas	2	2	2	2	2	2	3	2	1	2	2	3	1
Beste batzuk / Otros	9	7	9	11	10	9	7	11	10	11	11	8	12
Ed-Ee / Ns-Nc	14	12	16	12	12	16	16	7	11	21	13	14	21
n (absolutu haztatu gabeak) / n (absolutos sin ponderar)	(2201)	(490)	(1114)	(597)	(1101)	(1100)	(841)	(503)	(462)	(395)	(936)	(1163)	(77)

Inkestatuek espontaneoki emandako erantzunak ondoren kodifikatu dira / Se ha realizado una codificación posterior de las respuestas dadas espontáneamente por las personas encuestadas

Ehuneko batura ez da 100 hiru arazo aipatu ahal zirelako / Los porcentajes no suman 100 porque se podían dar tres respuestas

BESTALDE, ESAN, MESEDEZ, ZEIN HIRU ESPARRUTAN BAI MURRIZTUKO ZENUKEEN GASTU PUBLIKOA?
Y, POR EL CONTRARIO, DÍGAME POR FAVOR ¿EN QUÉ TRES ÁMBITOS SÍ REDUCIRÍA EL GASTO PÚBLICO?

	Guztira / Total	2012KO HAUTESKUNDE AUTONOMIKOETAKO BOTO OROIMENA / RECUERDO VOTO AUTONÓMICAS 2012									
		EAJ-PNV	EH BILDU	PSE-EE	PP	UPD	EB-Ezker Batua	IU-Ezker Anitza	Besteak+ Zuriak / Otros+ Blancos	Absten.	Ed-Ee / Ns-Nc
Kargudunen kopurua, soldata, ordezkariak / Número de altos cargos, sueldo, gastos de representación	63	62	71	69	41	62	77	69	66	63	59
Administrazio publikoa (funtzionamendu gastuak, bikoiztasunak) / Administración pública (gastos de funcionamiento, duplicidades)	14	18	14	19	20	13	5	19	14	11	10
Herri-lanak, azpiegiturak eta garraioa / Obra públicas, infraestructuras y transporte	12	9	20	11	3	14	10	16	13	14	7
Gizarte-laguntzak / Ayudas sociales	9	10	5	10	20	17	21	2	17	7	8
Polizia eta armada / Policía y ejército	9	7	15	8	11	17	26	7	6	7	5
Kirola, aisialdia eta kultura / Deporte, ocio y cultura	3	3	4	3	4	7	5	0	4	4	2
Bankuentzako diru-laguntzak / Ayudas a los bancos	3	4	4	2	0	0	0	9	5	2	2
Monarkia eta Estatuko gobernuak / Monarquía y gobierno del Estado	3	2	5	1	3	0	5	5	0	3	3
Eliza / Iglesia	2	2	3	1	3	0	5	12	0	2	2
Enpresentzako diru-laguntzak / Subvenciones a empresas	2	1	3	1	4	0	5	2	1	2	2
Beste batzuk / Otros	9	7	10	13	4	17	16	6	11	9	11
Ed-Ee / Ns-Nc	14	15	7	7	23	7	8	9	11	17	17
n (absolutu haztatu gabeak) / n (absolutos sin ponderar)	(2201)	(466)	(380)	(172)	(35)	(18)	(17)	(50)	(98)	(593)	(372)

Inkestaturek espontaneoki emandako erantzunak ondoren kodifikatu dira / Se ha realizado una codificación posterior de las respuestas dadas espontáneamente por las personas encuestadas

Ehuneko batura ez da 100 hiru arazo aipatu ahal zirelako / Los porcentajes no suman 100 porque se podían dar tres respuestas

Taldeko emaitzen irakurketa kontu handiz egin behar da, talde batzutan jaso dugun kopuru eskasarengatik / La interpretación de los resultados por colectivos debe hacerse con suma precaución, debido al escaso número de efectivos en algunos de los colectivos

2.7 - Bakea eta bizikidetzaren finkatzea / Consolidación de la paz y la convivencia

2.7.1 - Prozesuan egon beharko luketen eragileak / Agentes que deberían intervenir en el proceso

EUSKADIN BAKEA ETA BIZIKIDETZA LORTZEKO PROZESUAN ZURE USTEZ HONAKO ERAGILE HAUEK PARTE HARTU BEHARKO LUKETE ALA EZ? /

¿CREE QUE LOS SIGUIENTES AGENTES DEBERÍAN INTERVENIR O NO EN EL PROCESO PARA LA CONSOLIDACIÓN DE LA PAZ Y LA CONVIVENCIA EN EUSKADI?

"BAI" ESAN DUTENEN % /% DE QUIENES DICEN "SÍ"	Guztira / Total	LURRALDEA / TERRITORIO			SEXUA / SEXO		ADIN TALDEAK / GRUPOS DE EDAD				KLASE SOZIAL SUBJEKTIBOA / CLASE SOCIAL SENTIDA		
		Araba	Bizkaia	Gipuzkoa	Gizona / Hombre	Emakumea / Mujer	18-29	30-45	46-64	>=65	Baxua / Baja	Erdikoa / Media	Altua / Alta
EUSKO JAURLARITZAK / GOBIERNO VASCO	92	91	90	95	92	92	91	91	93	93	91	93	90
EUSKADIKO ALDERDI POLITIKO GUZTIEK / TODOS LOS PARTIDOS POLÍTICOS VASCOS	83	86	79	87	81	84	80	83	86	84	84	82	81
ESPAINIAKO GOBERNUAK / GOBIERNO ESPAÑOL	78	78	75	82	78	78	76	77	78	81	77	78	85
ETAK ERAGINDAKO BIKTIMEK / VÍCTIMAS DE ATENTADOS DE ETA	59	61	60	58	57	61	59	63	55	60	61	58	55
NAZIOARTEKO BITARTEKARIEK / MEDIADORES INTERNACIONALES	59	58	59	61	58	60	60	62	60	53	59	60	63
ETAK / ETA	58	54	57	61	59	57	59	64	57	50	57	59	46
ETAKO PRESOEK / PRESOS DE ETA	49	46	48	53	50	48	51	54	47	44	48	51	38
HERRITARREK / LA CIUDADANÍA *	1	4	1	1	2	1	1	2	1	1	1	2	0
BESTE BATZUK / OTROS	2	4	2	2	3	2	2	4	2	2	2	2	3
n (absolutu haztatu gabeak) / n (absolutos sin ponderar)	(2201)	(490)	(1114)	(597)	(1101)	(1100)	(841)	(503)	(462)	(395)	(936)	(1163)	(77)

"BAI" ESAN DUTENEN % /% DE QUIENES DICEN "SÍ"	Guztira / Total	2012KO HAUTESKUNDE AUTONOMIKOETAKO BOTO OROIMENA / RECUERDO VOTO AUTONÓMICAS 2012										
		EAJ-PNV	EH BILDU	PSE-EE	PP	UPD	EB-Ezker Batua	IU-Ezker Anitza	Besteak+Zuriak / Otros+Blancos	Absten.	Ed-Ee / Ns-Nc	
EUSKO JAURLARITZAK / GOBIERNO VASCO	92	97	98	90	84	100	87	99		89	91	86
EUSKADIKO ALDERDI POLITIKO GUZTIEK / TODOS LOS PARTIDOS POLÍTICOS VASCOS	83	88	88	85	68	72	88	96		86	83	74
ESPAINIAKO GOBERNUAK / GOBIERNO ESPAÑOL	78	79	76	85	76	78	51	83		74	77	78
ETAK ERAGINDAKO BIKTIMEK / VÍCTIMAS DE ATENTADOS DE ETA	59	60	61	57	50	83	67	66		57	63	53
NAZIOARTEKO BITARTEKARIEK / MEDIADORES INTERNACIONALES	59	62	75	52	36	61	77	73		59	62	46
ETAK / ETA	58	63	75	48	39	34	73	66		63	59	47
ETAKO PRESOEK / PRESOS DE ETA	49	54	75	39	20	18	69	56		51	49	37
HERRITARREK / LA CIUDADANÍA *	1	2	2	2	2	3	0	1		2	1	1
BESTE BATZUK / OTROS	2	3	5	2	2	19	0	1		3	1	1
n (absolutu haztatu gabeak) / n (absolutos sin ponderar)	(2201)	(466)	(380)	(172)	(35)	(18)	(17)	(50)		(98)	(593)	(372)

Taldeakako emaitzen irakurketa kontu handiz egin behar da, talde batzutan jaso dugun kopuru eskasarengatik / La interpretación de los resultados por colectivos debe hacerse con suma precaución, debido al escaso número de efectivos en algunos de los colectivos

* Aukera honi buruz ez zitzaion galdetu inkestatuei, espontaneoki aipatu zen / No se preguntó por esta opción a las personas encuestadas, se mencionó espontáneamente

2.7.2 - Bakea eta bizikidetzaz erraztu dezaketen balizko gertaerei buruzko iritzia / Opinión sobre los posibles hechos favorecedores de la paz y la convivencia

ZENBATEKO GARRANTZIA EMANGO ZENIEKE HONAKO GERTAEREI EUSKADIN BAKEA ETA BIZIKIDETZA FINKATZEKO (0 GARRANTZIRIK EZ 10 GARRANTZI HANDIA) /

¿QUÉ GRADO DE IMPORTANCIA OTORGARÍA USTED A LOS SIGUIENTES HECHOS PARA LA CONSOLIDACIÓN DE LA PAZ Y LA CONVIVENCIA EN EUSKADI? (0 NINGUNA 10 MÁXIMA IMPORTANCIA)

	Guztira / Total	LURRALDEA / TERRITORIO			SEXUA / SEXO		ADIN TALDEAK / GRUPOS DE EDAD				KLASE SOZIAL SUBJEKTIBOA / CLASE SOCIAL SENTIDA		
		Araba	Bizkaia	Gipuz- koa	Gizona / Hombre	Emakumea / Mujer	18-29	30-45	46-64	>=65	Baxua / Baja	Erdikoa / Media	Altua / Alta
ETAREN DISOLUZIOA ETA ARMAK ENTREGATZEA / DISOLUCIÓN Y ENTREGA DE LAS ARMAS POR PARTE DE ETA	8,0	8,2	7,7	8,3	7,9	8,0	7,8	7,9	8,1	8,3	8,0	7,8	8,4
<i>n (absolutu haztatu gabeak) / n (absolutos sin ponderar)</i>	(2026)	(438)	(1032)	(556)	(1028)	(998)	(784)	(463)	(428)	(351)	(842)	(1090)	(73)
BIKTIMA GUZTIEN ONARPENA / RECONOCIMIENTO DE TODAS LAS VÍCTIMAS	7,5	7,7	7,2	7,9	7,5	7,5	7,4	7,5	7,6	7,6	7,6	7,5	7,2
<i>n (absolutu haztatu gabeak) / n (absolutos sin ponderar)</i>	(2004)	(433)	(1019)	(552)	(1013)	(991)	(766)	(465)	(421)	(352)	(826)	(1084)	(71)
EUSKO JAURLARITZAK LIDERATUTAKO ELKARRIZKETA PROZESU BAT ERAGILE POLITIKO ETA SOZIAL GUZTIEKIN / UN PROCESO DE DIÁLOGO LIDERADO POR EL GOBIERNO VASCO CON TODAS LAS FUERZAS POLÍTICAS Y SOCIALES	7,4	7,7	7,1	7,7	7,3	7,5	7,4	7,3	7,4	7,4	7,5	7,4	7,0
<i>n (absolutu haztatu gabeak) / n (absolutos sin ponderar)</i>	(1999)	(426)	(1015)	(558)	(1021)	(978)	(764)	(464)	(427)	(344)	(834)	(1073)	(71)
EUSKAL HERRIAREN ERABAKITZE ESKUBIDEAREN ONARPENA / RECONOCIMIENTO DEL DERECHO A DECIDIR DEL PUEBLO VASCO	7,1	7,4	6,7	7,6	7,0	7,2	7,4	7,1	6,9	6,9	7,3	7,1	6,4
<i>n (absolutu haztatu gabeak) / n (absolutos sin ponderar)</i>	(1978)	(422)	(1013)	(543)	(1009)	(969)	(775)	(460)	(417)	(326)	(813)	(1073)	(71)
ETAK BIKTIMEI BARKAMENA ESKATZEA / PETICIÓN DE PERDÓN DE ETA A LAS VÍCTIMAS	6,9	7,0	6,8	7,1	7,0	6,9	6,9	6,7	7,0	7,3	7,1	6,8	7,0
<i>n (absolutu haztatu gabeak) / n (absolutos sin ponderar)</i>	(2014)	(434)	(1023)	(557)	(1020)	(994)	(772)	(464)	(427)	(351)	(831)	(1088)	(72)
ETAKO PRESOK EUSKADIKO GARTZELETARA HURBILTZEA / ACERCAMIENTO DE LOS PRESOS DE ETA A CÁRCELES DEL PAÍS VASCO	6,2	6,0	5,9	6,9	6,3	6,1	6,2	6,0	6,6	6,0	6,0	6,4	5,1
<i>n (absolutu haztatu gabeak) / n (absolutos sin ponderar)</i>	(2005)	(426)	(1028)	(551)	(1019)	(986)	(774)	(466)	(422)	(343)	(825)	(1084)	(72)
ESPETXE POLITIKA EUSKADIRA TRANSFERITZEA / TRANSFERENCIA DE LA POLÍTICA PENITENCIARIA AL PAÍS VASCO	6,1	6,0	5,7	6,8	6,1	6,1	6,3	5,9	6,1	6,0	6,0	6,3	5,0
<i>n (absolutu haztatu gabeak) / n (absolutos sin ponderar)</i>	(1949)	(410)	(988)	(551)	(1001)	(948)	(750)	(461)	(413)	(325)	(793)	(1066)	(70)
ETAKO PRESOK BIRGIZARTERATZEA / REINSECCIÓN DE LOS PRESOS DE ETA	6,1	5,8	5,9	6,5	6,2	6,0	6,0	6,0	6,3	6,1	6,0	6,2	5,0
<i>n (absolutu haztatu gabeak) / n (absolutos sin ponderar)</i>	(1963)	(413)	(1011)	(539)	(1002)	(961)	(767)	(458)	(413)	(325)	(808)	(1065)	(71)

Batezbestekoa (0=Garrantzirik ez; 10=Garrantzi handia) / Medias (0=Ninguna importancia; 10=Máxima importancia)

ZENBATEKO GARRANTZIA EMANGO ZENIEKE HONAKO GERTAEREI EUSKADIN BAKEA ETA BIZIKIDETZA FINKATZEKO (0 GARRANTZIRIK EZ 10 GARRANTZI HANDIA) / ¿QUÉ GRADO DE IMPORTANCIA OTORGARÍA USTED A LOS SIGUIENTES HECHOS PARA LA CONSOLIDACIÓN DE LA PAZ Y LA CONVIVENCIA EN EUSKADI? (0 NINGUNA 10 MÁXIMA IMPORTANCIA)

	2012KO HAUTESKUNDE AUTONOMIKOETAKO BOTO OROIMENA / RECUERDO VOTO AUTONÓMICAS 2012										
	Guztira / Total	EAJ-PNV	EH BILDU	PSE-EE	PP	UPD	EB-Ezker Batua	IU-Ezker Anitza	Besteak+Zuriak / Otros+Blancos	Absten.	Ed-Ee / Ns-Nc
ETAREN DISOLUZIOA ETA ARMAK ENTREGATZEA / DISOLUCIÓN Y ENTREGA DE LAS ARMAS POR PARTE DE ETA	8,0	8,0	7,7	8,2	8,2	8,5	8,5	8,5	8,2	7,9	7,8
n (absolutu haztatu gabeak) / n (absolutos sin ponderar)	(2026)	(448)	(374)	(159)	(29)	(18)	(15)	(50)	(91)	(526)	(316)
BIKTIMA GUZTIEN ONARPENA / RECONOCIMIENTO DE TODAS LAS VÍCTIMAS	7,5	7,6	8,1	7,6	5,6	8,1	8,5	7,9	7,4	7,4	7,2
n (absolutu haztatu gabeak) / n (absolutos sin ponderar)	(2004)	(449)	(372)	(161)	(28)	(18)	(13)	(50)	(91)	(521)	(301)
EUSKO JAURLARITZAK LIDERATUTAKO ELKARRIZKETA PROZESU BAT ERAGILE POLITIKO ETA SOZIAL GUZTIEKIN / UN PROCESO DE DIÁLOGO LIDERADO POR EL GOBIERNO VASCO CON TODAS LAS FUERZAS POLÍTICAS Y SOCIALES	7,4	7,8	8,2	7,3	5,7	7,7	7,3	7,5	7,2	7,3	6,9
n (absolutu haztatu gabeak) / n (absolutos sin ponderar)	(1999)	(448)	(370)	(159)	(28)	(17)	(15)	(50)	(92)	(518)	(302)
EUSKAL HERRIAREN ERABAKITZE ESKUBIDEAREN ONARPENA / RECONOCIMIENTO DEL DERECHO A DECIDIR DEL PUEBLO VASCO	7,1	7,6	8,6	6,1	4,7	4,8	8,2	6,8	6,7	7,1	6,7
n (absolutu haztatu gabeak) / n (absolutos sin ponderar)	(1978)	(445)	(377)	(154)	(28)	(17)	(15)	(50)	(89)	(509)	(294)
ETAK BIKTIMEI BARKAMENA ESKATZEA / PETICIÓN DE PERDÓN DE ETA A LAS VÍCTIMAS	6,9	7,0	6,7	7,1	6,8	7,1	7,3	7,2	6,9	6,9	6,9
n (absolutu haztatu gabeak) / n (absolutos sin ponderar)	(2014)	(447)	(372)	(159)	(29)	(18)	(15)	(50)	(92)	(522)	(310)
ETAKO PRESOK EUSKADIKO GARTZELETARA HURBILTZEA / ACERCAMIENTO DE LOS PRESOS DE ETA A CÁRCELES DEL PAÍS VASCO	6,2	6,7	8,3	5,1	3,3	2,4	7,2	6,9	6,1	6,0	5,6
n (absolutu haztatu gabeak) / n (absolutos sin ponderar)	(2005)	(450)	(377)	(157)	(29)	(17)	(15)	(50)	(91)	(517)	(302)
ESPETXE POLITIKA EUSKADIRA TRANSFERITZEA / TRANSFERENCIA DE LA POLÍTICA PENITENCIARIA AL PAÍS VASCO	6,1	6,7	7,7	5,1	4,2	3,4	7,4	6,2	5,8	5,9	5,5
n (absolutu haztatu gabeak) / n (absolutos sin ponderar)	(1949)	(439)	(370)	(148)	(28)	(18)	(15)	(49)	(86)	(503)	(293)
ETAKO PRESOK BIRGIZARTERATZEA / REINSERCIÓN DE LOS PRESOS DE ETA	6,1	6,4	7,4	5,5	3,9	4,8	7,3	6,7	5,8	5,9	5,6
n (absolutu haztatu gabeak) / n (absolutos sin ponderar)	(1963)	(442)	(370)	(155)	(29)	(17)	(15)	(49)	(89)	(511)	(286)

Batezbestekoa (0=Garrantzirik ez; 10=Garrantzi handia) / Medias (0=Ninguna importancia; 10=Máxima importancia)

Taldeak emaitzen irakurketa kontu handiz egin behar da, talde batzutan jaso dugun kopuru eskasarengatik / La interpretación de los resultados por colectivos debe hacerse con suma precaución, debido al escaso número de efectivos en algunos de los colectivos

2.8 - Euskadirentzako estatus politiko berria /Nuevo estatus político para Euskadi

2.8.1 - Autogobernu handiagoaren eragina / Influencia de un mayor autogobierno

EUSKADIK AUTOGOBERNU HANDIAGOA EDUKITZEAK LAGUNDU ALA KALTE EGINGO LIOKE EUSKAL EKONOMIARI? /

¿CREE QUE UN MAYOR AUTOGOBIERNO PARA EL PAÍS VASCO FAVORECERÍA O PERJUDICARÍA A LA ECONOMÍA VASCA?

	Guztira / Total	LURRALDEA / TERRITORIO			SEXUA / SEXO		ADIN TALDEAK / GRUPOS DE EDAD				KLASE SOZIAL SUBJEKTIBOA / CLASE SOCIAL SENTIDA		
		Araba	Bizkaia	Gipuzkoa	Gizona / Hombre	Emakumea / Mujer	18-29	30-45	46-64	>=65	Baxua /	Erdikoa	Altua /
											Baja	/ Media	Alta
Lagunduko lioke / Favorecería	46	40	43	53	49	42	49	46	48	37	44	48	42
Ez lagundu ezta kalte egin ere / Ni favorecería ni perjudicaría	26	30	27	22	25	27	25	27	25	28	27	26	28
Kalte egingo lioke / Perjudicaría	14	16	15	13	15	14	13	14	15	17	14	14	22
Ed-Ee / Ns-Nc	14	15	15	11	11	17	13	13	11	17	15	13	8
Ehuneko bertikalak / Porcentajes verticales	100	100	100	100	100	100	100	100	100	100	100	100	100
n (absolutu haztatu gabeak) / n (absolutos sin ponderar)	(2201)	(490)	(1114)	(597)	(1101)	(1100)	(841)	(503)	(462)	(395)	(936)	(1163)	(77)

AUTOGOBERNU HANDIAGOA EDUKITZEAK LAGUNDU ALA KALTE EGINGO LIOKE BIZIKIDETZARI? /

¿CREE QUE UN MAYOR AUTOGOBIERNO FAVORECERÍA O PERJUDICARÍA A LA CONVIVENCIA EN LA SOCIEDAD VASCA?

	Guztira / Total	LURRALDEA / TERRITORIO			SEXUA / SEXO		ADIN TALDEAK / GRUPOS DE EDAD				KLASE SOZIAL SUBJEKTIBOA / CLASE SOCIAL SENTIDA		
		Araba	Bizkaia	Gipuzkoa	Gizona / Hombre	Emakumea / Mujer	18-29	30-45	46-64	>=65	Baxua /	Erdikoa	Altua /
											Baja	/ Media	Alta
Lagunduko lioke / Favorecería	41	35	39	45	42	40	43	40	42	36	37	43	46
Ez lagundu ezta kalte egin ere / Ni favorecería ni perjudicaría	29	31	29	29	30	29	28	31	30	29	31	29	14
Kalte egingo lioke / Perjudicaría	17	19	17	15	17	16	15	17	18	20	16	16	32
Ed-Ee / Ns-Nc	14	16	14	11	11	16	15	11	11	16	16	12	9
Ehuneko bertikalak / Porcentajes verticales	100	100	100	100	100	100	100	100	100	100	100	100	100
n (absolutu haztatu gabeak) / n (absolutos sin ponderar)	(2201)	(490)	(1114)	(597)	(1101)	(1100)	(841)	(503)	(462)	(395)	(936)	(1163)	(77)

EUSKADIK AUTOGOBERNU HANDIAGOA EDUKITZEAK LAGUNDU ALA KALTE EGINGO LIOKE EUSKAL EKONOMIARI? /
¿CREE QUE UN MAYOR AUTOGOBIERNO PARA EL PAÍS VASCO FAVORECERÍA O PERJUDICARÍA A LA ECONOMÍA VASCA?

	Guztira / Total	2012KO HAUTESKUNDE AUTONOMIKOETAKO BOTO OROIMENA / RECUERDO VOTO AUTONÓMICAS 2012									
		EAJ-PNV	EH BILDU	PSE-EE	PP	UPD	EB-Ezker Batua	IU-Ezker Anitza	Besteak+Zuriak / Otros+Blancos	Absten.	Ed-Ee / Ns-Nc
Lagunduko lioke / Favorecería	46	60	79	26	17	0	48	46	47	40	35
Ez lagundu ezta kalte egin ere / Ni favorecería ni perjudicaría	26	20	14	40	31	28	27	34	24	29	29
Kalte egingo lioke / Perjudicaría	14	9	4	25	34	55	21	13	15	14	14
Ed-Ee / Ns-Nc	14	10	4	10	18	17	5	7	14	17	22
Ehuneko bertikalak / Porcentajes verticales	100	100	100	100	100	100	100	100	100	100	100
n (absolutu haztatu gabeak) / n (absolutos sin ponderar)	(2201)	(466)	(380)	(172)	(35)	(18)	(17)	(50)	(98)	(593)	(372)

Taldeko emaitzen irakurketa kontu handiz egin behar da, talde batzutan jaso dugun kopuru eskasarengatik / La interpretación de los resultados por colectivos debe hacerse con suma precaución, debido al escaso número de efectivos en algunos de los colectivos

AUTOGOBERNU HANDIAGOA EDUKITZEAK LAGUNDU ALA KALTE EGINGO LIOKE BIZIKIDETZARI? /
¿CREE QUE UN MAYOR AUTOGOBIERNO FAVORECERÍA O PERJUDICARÍA A LA CONVIVENCIA EN LA SOCIEDAD VASCA?

	Guztira / Total	2012KO HAUTESKUNDE AUTONOMIKOETAKO BOTO OROIMENA / RECUERDO VOTO AUTONÓMICAS 2012									
		EAJ-PNV	EH BILDU	PSE-EE	PP	UPD	EB-Ezker Batua	IU-Ezker Anitza	Besteak+Zuriak / Otros+Blancos	Absten.	Ed-Ee / Ns-Nc
Lagunduko lioke / Favorecería	41	58	68	19	18	0	43	33	38	34	32
Ez lagundu ezta kalte egin ere / Ni favorecería ni perjudicaría	29	24	19	46	28	33	31	57	33	31	28
Kalte egingo lioke / Perjudicaría	17	11	7	26	41	64	21	9	16	16	16
Ed-Ee / Ns-Nc	14	7	7	9	13	3	5	0	13	18	24
Ehuneko bertikalak / Porcentajes verticales	100	100	100	100	100	100	100	100	100	100	100
n (absolutu haztatu gabeak) / n (absolutos sin ponderar)	(2201)	(466)	(380)	(172)	(35)	(18)	(17)	(50)	(98)	(593)	(372)

Taldeko emaitzen irakurketa kontu handiz egin behar da, talde batzutan jaso dugun kopuru eskasarengatik / La interpretación de los resultados por colectivos debe hacerse con suma precaución, debido al escaso número de efectivos en algunos de los colectivos

2.8.2 - Estatuaren antolaketa eredua / Modelo de organización del Estado

ONDOREN ESPAINIAKO ESTATUAREN ANTOLAKETA EREDU DESBERDINAK AURKEZTUKO DIZKIZUT. ESADAZU, MESEDEZ, ZEINEKIN ZAUDEN ZU ADOSEN

A CONTINUACIÓN, LE VOY A PRESENTAR ALGUNAS FÓRMULAS ALTERNATIVAS DE ORGANIZACIÓN DEL ESTADO EN ESPAÑA. DÍGAME, POR FAVOR, CON CUÁL ESTÁ UD. MÁS DE ACUERDO

	Guztira / Total	LURRALDEA / TERRITORIO			SEXUA / SEXO		ADIN TALDEAK / GRUPOS DE EDAD				KLASE SOZIAL SUBJEKTIBOA / CLASE SOCIAL SENTIDA		
		Araba	Bizkaia	Gipuzkoa	Gizona / Hombre	Emakumea / Mujer	18-29	30-45	46-64	>=65	Baxua / Baja	Erdikoa / Media	Altua / Alta
Gobernu zentral bakarra duen estatua, autonomiarik gabea / Un Estado con un único gobierno central sin autonomías	7	9	8	4	9	5	9	7	7	7	6	18	
Autonomia Erkidegoak dituen gaur egungoa bezalako estatua / Un Estado con Comunidades Autónomas como en la actualidad	37	43	42	28	33	41	37	32	49	38	38	23	
Estatu federala, autonomia erkidegoek orain baino autonomia gehiago dutelarik / Un Estado Federal en el que las Comunidades Autónomas tengan mayor autonomía que en la actualidad	23	21	24	23	24	23	22	29	18	23	23	31	
Nazionalitateak estatu independente izatea onartuko lukeen estatua / Un Estado en el que se reconozca a las nacionalidades ser Estados independientes	23	18	20	32	25	22	29	22	12	20	26	22	
Ed-Ee / Ns-Nc	9	10	7	13	9	10	7	9	14	11	8	6	
Ehuneko bertikalak / Porcentajes verticales	100	100	100	100	100	100	100	100	100	100	100	100	
n (absolutu haztatu gabeak) / n (absolutos sin ponderar)	(2201)	(490)	(1114)	(597)	(1101)	(1100)	(841)	(503)	(395)	(936)	(1163)	(77)	

	Guztira / Total	2012KO HAUTESKUNDE AUTONOMIKOETAKO BOTO OROIMENA / RECUERDO VOTO AUTONÓMICAS 2012									
		EAJ-PNV	EH BILDU	PSE-EE	PP	UPD	EB-Ezker Batua	IU-Ezker Anitza	Besteak+Zuriak / Otros+Blancos	Absten.	Ed-Ee / Ns-Nc
Gobernu zentral bakarra duen estatua, autonomiarik gabea / Un Estado con un único gobierno central sin autonomías	7	2	3	7	28	42	0	0	8	6	8
Autonomia Erkidegoak dituen gaur egungoa bezalako estatua / Un Estado con Comunidades Autónomas como en la actualidad	37	34	8	52	45	46	30	25	27	42	50
Estatu federala, autonomia erkidegoek orain baino autonomia gehiago dutelarik / Un Estado Federal en el que las Comunidades Autónomas tengan mayor autonomía que en la actualidad	23	32	15	33	11	3	19	60	43	22	17
Nazionalitateak estatu independente izatea onartuko lukeen estatua / Un Estado en el que se reconozca a las nacionalidades ser Estados independientes	23	24	68	3	2	4	34	15	16	19	11
Ed-Ee / Ns-Nc	9	7	4	6	14	5	16	0	5	11	14
Ehuneko bertikalak / Porcentajes verticales	100	100	100	100	100	100	100	100	100	100	100
n (absolutu haztatu gabeak) / n (absolutos sin ponderar)	(2201)	(466)	(380)	(172)	(35)	(18)	(17)	(50)	(98)	(593)	(372)

Taldekako emaitzen irakurketa kontu handiz egin behar da, talde batzutan jaso dugun kopuru eskasarengatik / La interpretación de los resultados por colectivos debe hacerse con suma precaución, debido al escaso número de efectivos en algunos de los colectivos

2.8.3 - Estatutuari buruzko iritzia / Opinión sobre el Estatuto

EUSKADIKO AUTONOMIA ESTATUTUARI DAGOKIONEZ, ESADAZU, MESEDEZ, ONDOKO ESALDIEN ARTEAN ZEIN DUZU GUSTUKOENA? /

EN CUANTO AL ESTATUTO DE AUTONOMÍA, DÍGAME, POR FAVOR, CON CUÁL DE LAS SIGUIENTES FRASES SOBRE EL ESTATUTO SE IDENTIFICA UD. MEJOR?

	Guztira / Total	LURRALDEA / TERRITORIO			SEXUA / SEXO		ADIN TALDEAK / GRUPOS DE EDAD				KLASE SOZIAL SUBJEKTIBOA / CLASE SOCIAL SENTIDA		
		Araba	Bizkaia	Gipuzkoa	Gizona / Hombre	Emakumea / Mujer	18-29	30-45	46-64	>=65	Baxua / Baja	Erdikoa / Media	Altua / Alta
Autonomia Estatutuak kompetentzia gehiegi dauzka / El Estatuto de Autonomía actual tiene demasiadas competencias	6	7	6	5	7	5	5	7	8	5	8	5	9
Pozik nago oraingo Autonomia Estatutuarekin / Estoy satisfecho con el actual Estatuto de Autonomía	29	33	34	18	27	30	28	27	25	36	28	30	20
Pozik egongo nintzateke Estatutuarekin osatuko balitz / Estaría satisfecho con el Estatuto si se completase	30	33	27	35	31	29	28	29	39	27	28	32	31
Edozein Autonomia Estatutu Baztertzen dut, eskasa delako, ez delako nahikoa / Rechazo cualquier estatuto de autonomía porque es insuficiente	14	12	12	18	17	11	17	18	12	5	14	14	14
Ed-Ee / Ns-Nc	21	15	21	24	18	24	22	19	16	26	23	19	26
Ehuneko bertikalak / Porcentajes verticales	100	100	100	100	100	100	100	100	100	100	100	100	100
n (absolutu haztatu gabeak) / n (absolutos sin ponderar)	(2201)	(490)	(1114)	(597)	(1101)	(1100)	(841)	(503)	(462)	(395)	(936)	(1163)	(77)

	Guztira / Total	2012KO HAUTESKUNDE AUTONOMIKOETAKO BOTO OROIMENA / RECUERDO VOTO AUTONÓMICAS 2012									
		EAJ-PNV	EH BILDU	PSE-EE	PP	UPD	EB-Ezker Batua	IU-Ezker Anitza	Besteak+Zuriak / Otros+Blancos	Absten.	Ed-Ee / Ns-Nc
Autonomia Estatutuak kompetentzia gehiegi dauzka / El Estatuto de Autonomía actual tiene demasiadas competencias	6	3	6	8	15	24	4	4	5	6	5
Pozik nago oraingo Autonomia Estatutuarekin / Estoy satisfecho con el actual Estatuto de Autonomía	29	25	8	42	39	48	17	21	25	31	35
Pozik egongo nintzateke Estatutuarekin osatuko balitz / Estaría satisfecho con el Estatuto si se completase	30	49	31	30	11	3	29	57	40	24	24
Edozein Autonomia Estatutu Baztertzen dut, eskasa delako, ez delako nahikoa / Rechazo cualquier estatuto de autonomía porque es insuficiente	14	9	43	2	6	9	26	8	8	13	7
Ed-Ee / Ns-Nc	21	14	12	17	30	17	25	11	22	26	29
Ehuneko bertikalak / Porcentajes verticales	100	100	100	100	100	100	100	100	100	100	100
n (absolutu haztatu gabeak) / n (absolutos sin ponderar)	(2201)	(466)	(380)	(172)	(35)	(18)	(17)	(50)	(98)	(593)	(372)

Taldeakako emaitzen irakurketa kontu handiz egin behar da, talde batzutan jaso dugun kopuru eskasarengatik / La interpretación de los resultados por colectivos debe hacerse con suma precaución, debido al escaso número de efectivos en algunos de los colectivos

2.8.4 - Kontsulta edo erreferendum bat egiteari buruzko iritzia / Opinión sobre la convocatoria de una consulta o referendum

ZUK NAHIKO ZENUKE DATOZEN URTEETAN EUSKADIKO BIZTANLEEI KONTSULTA EGITEA EDO ERREFERENDUMA DEITZEA GAI HAUEN INGURUAN? / ¿DESEARÍA USTED QUE SE CONVOCARA EN LOS PRÓXIMOS AÑOS UNA CONSULTA O REFERÉNDUM A LA POBLACIÓN VASCA SOBRE ESTOS TEMAS?

	Guztira / Total	LURRALDEA / TERRITORIO			SEXUA / SEXO		ADIN TALDEAK / GRUPOS DE EDAD				KLASE SOZIAL SUBJEKTIBOA / CLASE SOCIAL SENTIDA		
		Araba	Bizkaia	Gipuzkoa	Gizona / Hombre	Emakumea / Mujer	18-29	30-45	46-64	>=65	Baxua / Baja	Erdikoa / Media	Altua / Alta
Bai / Sí	64	65	60	72	66	63	72	70	62	47	65	65	54
Ez / No	24	25	28	18	23	25	18	22	29	34	22	25	34
Ed-Ee / Ns-Nc	11	10	12	10	11	12	10	8	9	19	13	9	12
Ehuneko bertikalak / Porcentajes verticales	100	100	100	100	100	100	100	100	100	100	100	100	100
n (absolutu haztatu gabeak) / n (absolutos sin ponderar)	(2201)	(490)	(1114)	(597)	(1101)	(1100)	(841)	(503)	(462)	(395)	(936)	(1163)	(77)

	Guztira / Total	2012KO HAUTESKUNDE AUTONOMIKOETAKO BOTO OROIMENA / RECUERDO VOTO AUTONÓMICAS 2012									
		EAJ-PNV	EH BILDU	PSE-EE	PP	UPD	EB-Ezker Batua	IU-Ezker Anitza	Besteak+Zuriak / Otros+Blancos	Absten.	Ed-Ee / Ns-Nc
Bai / Sí	64	77	94	46	25	37	80	88	69	62	51
Ez / No	24	15	4	43	51	60	17	6	20	24	33
Ed-Ee / Ns-Nc	11	8	2	11	24	3	4	6	12	14	16
Ehuneko bertikalak / Porcentajes verticales	100	100	100	100	100	100	100	100	100	100	100
n (absolutu haztatu gabeak) / n (absolutos sin ponderar)	(2201)	(466)	(380)	(172)	(35)	(18)	(17)	(50)	(98)	(593)	(372)

Taldekako emaitzen irakurketa kontu handiz egin behar da, talde batzutan jaso dugun kopuru eskasarengatik / La interpretación de los resultados por colectivos debe hacerse con suma precaución, debido al escaso número de efectivos en algunos de los colectivos

2.8.5 – Euskal Herriaren independentziari buruzko iritzia / Opinión sobre la independencia del País Vasco

		Guztira / Total	LURRALDEA / TERRITORIO			SEXUA / SEXO		ADIN TALDEAK / GRUPOS DE EDAD				KLASE SOZIAL SUBJEKTIBOA / CLASE SOCIAL SENTIDA		
			Araba	Bizkaia	Gipuzkoa	Gizona / Hombre	Emakumea / Mujer	18-29	30-45	46-64	>=65	Baxua / Baja	Erdikoa / Media	Altua / Alta
EUSKAL HERRIAREN INDEPENDENTZIARI DAGOKIONEZ ZU PERTSONALKI...? / RESPECTO AL TEMA DE LA INDEPENDENCIA DEL PAÍS VASCO... ¿USTED PERSONALMENTE...?	Ados zaude / Está de acuerdo	29	20	27	35	31	26	34	32	28	16	26	31	27
	Egoeraren arabera ados edo kontra egongo zinateke / Estaría o no de acuerdo, según las circunstancias	32	30	32	34	31	33	36	33	32	26	32	34	19
	Kontra zaude / Está en desacuerdo	30	40	33	21	29	31	24	27	32	45	31	28	50
	Ed-Ee / Ns-Nc	9	10	8	9	8	9	7	9	9	13	11	8	5
Ehuneko bertikalak / Porcentajes verticales		100	100	100	100	100	100	100	100	100	100	100	100	100
n (absolutu haztatu gabeak) / n (absolutos sin ponderar)		(2201)	(490)	(1114)	(597)	(1101)	(1100)	(841)	(503)	(462)	(395)	(936)	(1163)	(77)

		Guztira / Total	2012KO HAUTESKUNDE AUTONOMIKOETAKO BOTO OROIMENA / RECUERDO VOTO AUTONÓMICAS 2012									
			EAJ-PNV	EH BILDU	PSE-EE	PP	UPD	EB-Ezker Batua	IU-Ezker Anitza	Besteak+Zuriak / Otros+Blancos	Absten.	Ed-Ee / Ns-Nc
EUSKAL HERRIAREN INDEPENDENTZIARI DAGOKIONEZ ZU PERTSONALKI...? / RESPECTO AL TEMA DE LA INDEPENDENCIA DEL PAÍS VASCO... ¿USTED PERSONALMENTE...?	Ados zaude / Está de acuerdo	29	32	78	6	0	17	20	20	18	24	16
	Egoeraren arabera ados edo kontra egongo zinateke / Estaría o no de acuerdo, según las circunstancias	32	43	19	29	24	3	50	46	43	35	30
	Kontra zaude / Está en desacuerdo	30	18	2	59	63	81	30	31	36	30	38
	Ed-Ee / Ns-Nc	9	7	1	6	13	0	0	2	3	11	17
Ehuneko bertikalak / Porcentajes verticales		100	100	100	100	100	100	100	100	100	100	100
n (absolutu haztatu gabeak) / n (absolutos sin ponderar)		(2201)	(466)	(380)	(172)	(35)	(18)	(17)	(50)	(98)	(593)	(372)

Taldekako emaitzen irakurketa kontu handiz egin behar da, talde batzutan jaso dugun kopuru eskasarengatik / La interpretación de los resultados por colectivos debe hacerse con suma precaución, debido al escaso número de efectivos en algunos de los colectivos

3 - Jarrera eta balio politikoak / Actitudes y valores políticos

3.1 - Politikarekiko interesa / Interés por la política

	Guztira / Total	LURRALDEA / TERRITORIO			SEXUA / SEXO		ADIN TALDEAK / GRUPOS DE EDAD				KLASE SOZIAL SUBJEKTIBOA / CLASE SOCIAL SENTIDA		
		Araba	Bizkaia	Gipuzkoa	Gizona / Hombre	Emakumea / Mujer	18-29	30-45	46-64	>=65	Baxua / Baja	Erdikoa / Media	Altua / Alta
Interes handia / Muy interesado/a	6	5	6	6	7	5	6	6	7	4	6	5	9
ORO HAR, NOLAKO INTERESA DUZU POLITIKAZ? / Nahikoa interes / Bastante interesado/a	19	19	18	20	22	16	21	18	23	13	16	21	33
EN GENERAL, ¿EN QUÉ MEDIDA ESTÁ UD. INTERESADO/A EN LA POLÍTICA? Interes gutxi / Poco interesado/a	37	35	36	37	37	36	37	39	36	34	35	38	26
Batere interesik ez / Nada interesado/a	36	40	37	33	33	40	35	35	33	44	41	34	29
Ed-Ee / Ns-Nc	2	1	2	3	2	3	2	1	1	5	3	2	2
Ehuneko bertikalak / Porcentajes verticales	100	100	100	100	100	100	100	100	100	100	100	100	100
n (absolutu haztatu gabeak) / n (absolutos sin ponderar)	(2201)	(490)	(1114)	(597)	(1101)	(1100)	(841)	(503)	(462)	(395)	(936)	(1163)	(77)

	Guztira / Total	2012KO HAUTESKUNDE AUTONOMIKOETAKO BOTO OROIMENA / RECUERDO VOTO AUTONÓMICAS 2012										
		EAJ-PNV	EH BILDU	PSE-EE	PP	UPD	EB-Ezker Batua	IU-Ezker Anitza	Besteak+Zuriak / Otros+Blancos	Absten.	Ed-Ee / Ns-Nc	
Interes handia / Muy interesado/a	6	5	16	7	0	3	8	26	9	2	3	
ORO HAR, NOLAKO INTERESA DUZU POLITIKAZ? / Nahikoa interes / Bastante interesado/a	19	23	40	17	14	31	15	31	17	11	12	
EN GENERAL, ¿EN QUÉ MEDIDA ESTÁ UD. INTERESADO/A EN LA POLÍTICA? Interes gutxi / Poco interesado/a	37	45	29	37	53	48	64	19	37	32	34	
Batere interesik ez / Nada interesado/a	36	25	14	37	28	18	13	22	37	52	48	
Ed-Ee / Ns-Nc	2	1	1	2	6	0	0	2	0	3	3	
Ehuneko bertikalak / Porcentajes verticales	100	100	100	100	100	100	100	100	100	100	100	
n (absolutu haztatu gabeak) / n (absolutos sin ponderar)	(2201)	(466)	(380)	(172)	(35)	(18)	(17)	(50)	(98)	(593)	(372)	

Taldeakako emaitzen irakurketa kontu handiz egin behar da, talde batzutan jaso dugun kopuru eskasarengatik / La interpretación de los resultados por colectivos debe hacerse con suma precaución, debido al escaso número de efectivos en algunos de los colectivos

3.2 - Alderdi politikoren batekiko hurbiltasuna / Proximidad a algún partido político

	Guztira / Total	LURRALDEA / TERRITORIO			SEXUA / SEXO		ADIN TALDEAK / GRUPOS DE EDAD				KLASE SOZIAL SUBJEKTIBOA / CLASE SOCIAL SENTIDA			
		Araba	Bizkaia	Gipuzkoa	Gizona / Hombre	Emakumea / Mujer	18-29	30-45	46-64	>=65	Baxua / Baja	Erdikoa / Media	Altua / Alta	
		4	3	4	5	5	4	3	4	7	5	4	4	15
PARTIDU POLITIKOREN BATETIK HURBIL SENTITZEN ZARA? / ¿SE SIENTE PRÓXIMO/A A ALGÚN PARTIDO POLÍTICO?	Oso hurbil / Muy próximo	10	8	10	11	10	10	9	8	10	12	10	10	8
	Nahikoa hurbil / Bastante próximo	17	15	16	18	18	15	16	18	16	16	14	18	17
	Apur bat / Algo próximo	17	14	18	17	19	16	19	16	18	14	17	17	22
	Ez oso hurbil / Poco próximo	48	58	48	45	46	50	50	51	45	45	51	47	35
	Batere hurbil ez / Nada próximo	4	1	4	5	3	5	3	3	3	7	4	3	3
	Ed-Ee / Ns-Nc													
Ehuneko bertikalak / Porcentajes verticales		100	100	100	100	100	100	100	100	100	100	100	100	100
n (absolutu haztatu gabeak) / n (absolutos sin ponderar)		(2201)	(490)	(1114)	(597)	(1101)	(1100)	(841)	(503)	(462)	(395)	(936)	(1163)	(77)

	Guztira / Total	2012KO HAUTESKUNDE AUTONOMIKOETAKO BOTO OROIMENA / RECUERDO VOTO AUTONÓMICAS 2012										
		EAJ-PNV	EH BILDU	PSE-EE	PP	UPD	EB-Ezker Batua	IU-Ezker Anitza	Besteak+Zuriak / Otros+Blancos	Absten.	Ed-Ee / Ns-Nc	
		4	7	11	2	6	3	16	7	1	1	1
PARTIDU POLITIKOREN BATETIK HURBIL SENTITZEN ZARA? / ¿SE SIENTE PRÓXIMO/A A ALGÚN PARTIDO POLÍTICO?	Oso hurbil / Muy próximo	10	16	26	10	4	0	10	16	6	3	4
	Nahikoa hurbil / Bastante próximo	17	25	27	20	24	7	22	20	10	6	12
	Apur bat / Algo próximo	17	16	16	25	27	43	19	16	13	15	15
	Ez oso hurbil / Poco próximo	48	33	18	39	34	47	33	40	69	70	63
	Batere hurbil ez / Nada próximo	4	3	2	4	6	0	0	0	1	4	6
	Ed-Ee / Ns-Nc											
Ehuneko bertikalak / Porcentajes verticales		100	100	100	100	100	100	100	100	100	100	100
n (absolutu haztatu gabeak) / n (absolutos sin ponderar)		(2201)	(466)	(380)	(172)	(35)	(18)	(17)	(50)	(98)	(593)	(372)

Taldekako emaitzen irakurketa kontu handiz egin behar da, talde batzutan jaso dugun kopuru eskasarengatik / La interpretación de los resultados por colectivos debe hacerse con suma precaución, debido al escaso número de efectivos en algunos de los colectivos

3.3 - Begikotasun politikoak / Simpatías políticas

0-TIK 10-ERAKO ESKALA ERABILIZ, 0-AK INOLAKO SINPATIARIK EZ ETA 10-AK SINPATIA HANDIA ESAN NAHI DUTELARIK, ZENBATEKO SINPATIA SORTZEN DIZUTE ONDOKO ALDERDI POLITIKOEK? / ¿QUÉ GRADO DE SIMPATÍA SIENTE POR CADA UNA DE LAS SIGUIENTES OPCIONES POLÍTICAS, EN UNA ESCALA DE 0 A 10, EN LA QUE EL 0 SIGNIFICA NINGUNA SIMPATÍA Y EL 10 MUCHA SIMPATÍA?

	Guztira / Total	LURRALDEA / TERRITORIO			SEXUA / SEXO		ADIN TALDEAK / GRUPOS DE EDAD				KLASE SOZIAL SUBJEKTIBOA / CLASE SOCIAL SENTIDA		
		Araba	Bizkaia	Gipuzkoa	Gizona / Hombre	Emakumea / Mujer	18-29	30-45	46-64	>=65	Baxua / Baja	Erdikoa / Media	Altua / Alta
EAJ / PNV	4,6	4,2	4,7	4,6	4,5	4,6	4,3	4,2	4,8	5,3	4,3	4,7	5,2
<i>n (absolutu haztatu gabeak) / n (absolutos sin ponderar)</i>	(2016)	(428)	(1039)	(549)	(1030)	(986)	(773)	(466)	(420)	(357)	(837)	(1086)	(70)
EH BILDU	3,7	3,3	3,5	4,2	3,8	3,7	4,2	3,7	3,6	2,9	3,6	3,9	2,8
<i>n (absolutu haztatu gabeak) / n (absolutos sin ponderar)</i>	(1978)	(414)	(1024)	(540)	(1014)	(964)	(763)	(460)	(417)	(338)	(819)	(1067)	(70)
PSE-EE	3,1	3,1	3,1	3,1	3,1	3,1	2,9	2,9	3,1	3,6	3,2	3,1	3,0
<i>n (absolutu haztatu gabeak) / n (absolutos sin ponderar)</i>	(2001)	(427)	(1030)	(544)	(1023)	(978)	(770)	(461)	(420)	(350)	(832)	(1077)	(70)
IU (EZKER ANITZA)	3,0	2,7	3,0	3,1	3,0	2,9	3,1	3,1	2,9	2,6	3,1	3,0	2,5
<i>n (absolutu haztatu gabeak) / n (absolutos sin ponderar)</i>	(1863)	(385)	(968)	(510)	(970)	(893)	(717)	(440)	(392)	(314)	(772)	(1007)	(67)
EB (EZKER BATUA)	2,9	2,4	2,9	3,0	2,9	2,8	3,0	2,8	3,0	2,4	2,9	2,9	2,5
<i>n (absolutu haztatu gabeak) / n (absolutos sin ponderar)</i>	(1850)	(386)	(958)	(506)	(966)	(884)	(714)	(433)	(395)	(308)	(763)	(1000)	(67)
UPD	1,8	1,9	1,9	1,5	1,8	1,8	1,8	1,7	1,7	2,0	1,8	1,8	1,9
<i>n (absolutu haztatu gabeak) / n (absolutos sin ponderar)</i>	(1830)	(385)	(940)	(505)	(963)	(867)	(699)	(426)	(396)	(309)	(742)	(1001)	(68)
PP	1,7	2,1	1,7	1,5	1,8	1,6	1,5	1,4	1,7	2,4	1,5	1,7	3,1
<i>n (absolutu haztatu gabeak) / n (absolutos sin ponderar)</i>	(2007)	(425)	(1034)	(548)	(1025)	(982)	(776)	(461)	(421)	(349)	(836)	(1079)	(70)

Batezbestekoak (0=inolako sinpatiarik ez; 10=sinpatia handia) / Medias (0=ninguna simpatía; 10=mucha simpatía)

0-TIK 10-ERAKO ESKALA ERABILIZ, 0-AK INOLAKO SINPATIARIK EZ ETA 10-AK SINPATIA HANDIA ESAN NAHI DUTELARIK, ZENBATEKO SINPATIA SORTZEN DIZUTE ONDOKO ALDERDI POLITIKOEN? /

¿QUÉ GRADO DE SIMPATÍA SIENTE POR CADA UNA DE LAS SIGUIENTES OPCIONES POLÍTICAS, EN UNA ESCALA DE 0 A 10, EN LA QUE EL 0 SIGNIFICA NINGUNA SIMPATÍA Y EL 10 MUCHA SIMPATÍA?

	2012KO HAUTESKUNDE AUTONOMIKOETAKO BOTO OROIMENA / RECUERDO VOTO AUTONÓMICAS 2012										
	Guztira / Total	EAJ-PNV	EH BILDU	PSE-EE	PP	UPD	EB-Ezker Batua	IU-Ezker Anitza	Besteak+Zuriak / Otros+Blancos	Absten.	Ed-Ee / Ns-Nc
EAJ / PNV	4,6	7,2	4,3	3,8	3,7	3,4	3,3	4,5	3,5	3,7	4,1
<i>n (absolutu haztatu gabeak) / n (absolutos sin ponderar)</i>	(2016)	(460)	(373)	(162)	(34)	(18)	(17)	(50)	(91)	(527)	(284)
EH BILDU	3,7	4,1	7,6	1,9	,6	1,5	3,5	4,0	3,0	3,1	2,8
<i>n (absolutu haztatu gabeak) / n (absolutos sin ponderar)</i>	(1978)	(446)	(378)	(159)	(32)	(18)	(17)	(48)	(91)	(510)	(279)
PSE-EE	3,1	3,1	2,3	5,9	2,8	3,3	2,6	3,9	2,3	2,7	3,1
<i>n (absolutu haztatu gabeak) / n (absolutos sin ponderar)</i>	(2001)	(451)	(372)	(163)	(33)	(18)	(17)	(49)	(91)	(524)	(283)
IU (EZKER ANITZA)	3,0	3,1	4,0	3,0	1,4	3,0	4,8	6,9	3,1	2,5	2,6
<i>n (absolutu haztatu gabeak) / n (absolutos sin ponderar)</i>	(1863)	(415)	(360)	(149)	(30)	(18)	(17)	(49)	(89)	(473)	(263)
EB (EZKER BATUA)	2,9	3,0	4,0	2,9	1,2	2,5	6,4	4,4	2,8	2,4	2,4
<i>n (absolutu haztatu gabeak) / n (absolutos sin ponderar)</i>	(1850)	(415)	(360)	(146)	(29)	(18)	(17)	(47)	(88)	(468)	(262)
UPD	1,8	1,7	,8	2,5	2,6	5,8	1,3	1,9	1,9	1,8	2,0
<i>n (absolutu haztatu gabeak) / n (absolutos sin ponderar)</i>	(1830)	(406)	(355)	(149)	(29)	(18)	(16)	(46)	(85)	(466)	(260)
PP	1,7	1,4	,5	1,7	5,7	2,8	,6	1,3	1,3	1,5	2,0
<i>n (absolutu haztatu gabeak) / n (absolutos sin ponderar)</i>	(2007)	(451)	(372)	(162)	(34)	(18)	(17)	(49)	(90)	(530)	(284)

Batezbestekoak (0=inolako sinpatiarik ez; 10=sinpatia handia) / Medias (0=ninguna simpatía - 10=mucha simpatía)

Taldeakako emaitzen irakurketa kontu handiz egin behar da, talde batzutan jaso dugun kopuru eskasarengatik /

La interpretación de los resultados por colectivos debe hacerse con suma precaución, debido al escaso número de efectivos en algunos de los colectivos

0-TIK 10-ERAKO ESKALA ERABILIZ, 0-AK INOLAKO SINPATIARIK EZ ETA 10-AK SINPATIA HANDIA ESAN NAHI DUTELARIK, ZENBATEKO SINPATIA SORTZEN DIZUTE ONDOKO ALDERDI POLITIKOEN? / ¿QUÉ GRADO DE SIMPATÍA SIENTE POR CADA UNA DE LAS SIGUIENTES OPCIONES POLÍTICAS, EN UNA ESCALA DE 0 A 10, EN LA QUE EL 0 SIGNIFICA NINGUNA SIMPATÍA Y EL 10 MUCHA SIMPATÍA?

	Guztira / Total	LURRALDEA / TERRITORIO			SEXUA / SEXO		ADIN TALDEAK / GRUPOS DE EDAD				KLASE SOZIAL SUBJEKTIBOA / CLASE SOCIAL SENTIDA			
		Araba	Bizkaia	Gipuzkoa	Gizona / Hombre	Emakumea / Mujer	18-29	30-45	46-64	>=65	Baxua / Baja	Erdikoa / Media	Altua / Alta	
EAJ-PNV	0-3	30	33	30	30	32	29	33	36	26	23	32	29	30
	4-6	38	36	37	40	39	37	40	35	40	35	36	40	29
	7-10	23	19	25	22	23	23	19	21	25	33	21	24	32
	Ed-Ee / Ns-Nc	8	13	8	8	7	10	8	7	9	10	11	6	9
EH BILDU	0-3	43	45	46	36	42	43	36	44	46	50	43	41	57
	4-6	28	22	29	29	29	27	30	28	26	25	26	30	20
	7-10	19	17	16	25	20	18	24	19	18	11	18	21	13
	Ed-Ee / Ns-Nc	10	16	9	10	8	12	10	8	9	14	13	8	9
PSE-EE	0-3	49	47	50	49	50	48	53	52	49	39	47	51	51
	4-6	35	34	35	34	36	33	32	33	36	41	33	36	33
	7-10	7	7	7	8	6	8	7	7	6	10	9	6	7
	Ed-Ee / Ns-Nc	9	12	8	9	7	11	9	8	9	11	11	7	9
PP	0-3	72	62	73	74	73	71	75	77	73	60	72	74	54
	4-6	17	21	16	16	17	16	15	12	17	25	16	16	32
	7-10	3	5	3	1	3	2	2	3	2	5	1	4	5
	Ed-Ee / Ns-Nc	9	13	8	8	7	10	8	8	8	10	11	7	9
UPD	0-3	63	57	63	67	67	60	62	66	70	55	59	66	70
	4-6	18	17	19	15	18	18	19	17	15	21	18	18	15
	7-10	2	3	2	1	2	2	2	2	2	2	2	2	4
	Ed-Ee / Ns-Nc	17	23	16	17	13	21	17	15	13	22	21	14	11
EB-Ezker Batua	0-3	48	51	49	45	50	46	45	52	48	51	46	50	55
	4-6	30	22	31	32	31	29	35	28	33	22	29	31	30
	7-10	5	4	4	7	5	4	5	6	6	3	6	4	3
	Ed-Ee / Ns-Nc	17	23	15	16	13	20	16	14	14	24	19	15	12
IU-Ezker Anitza	0-3	48	47	48	47	49	46	45	50	49	48	44	50	57
	4-6	31	27	32	31	32	30	35	29	30	27	31	32	25
	7-10	6	4	6	7	7	6	6	9	6	4	7	5	6
	Ed-Ee / Ns-Nc	16	22	14	15	12	19	15	12	15	22	18	13	12
Ehuneko bertikalak / Porcentajes verticales	100	100	100	100	100	100	100	100	100	100	100	100	100	100
n (absolutu haztatu gabeak) / n (absolutos sin ponderar)	(2201)	(490)	(1114)	(597)	(1101)	(1100)	(841)	(503)	(462)	(395)	(936)	(1163)	(77)	

0-TIK 10-ERAKO ESKALA ERABILIZ, 0-AK INOLAKO SINPATIARIK EZ ETA 10-AK SINPATIA HANDIA ESAN NAHI DUTELARIK, ZENBATEKO SINPATIA SORTZEN DIZUTE ONDOKO ALDERDI POLITIKOEN? /
¿QUÉ GRADO DE SIMPATÍA SIENTE POR CADA UNA DE LAS SIGUIENTES OPCIONES POLÍTICAS, EN UNA ESCALA DE 0 A 10, EN LA QUE EL 0 SIGNIFICA NINGUNA SIMPATÍA Y EL 10 MUCHA SIMPATÍA?

		2012KO HAUTESKUNDE AUTONOMIKOETAKO BOTO OROIMENA / RECUERDO VOTO AUTONÓMICAS 2012										
		Guztira / Total	EAJ-PNV	EH BILDU	PSE-EE	PP	UPD	EB-Ezker Batua	IU-Ezker Anitza	Besteak+Zuriak / Otros+Blancos	Absten.	Ed-Ee / Ns-Nc
EAJ-PNV	0-3	30	4	32	38	49	67	48	34	44	39	28
	4-6	38	30	53	49	33	26	49	52	41	35	33
	7-10	23	65	14	8	15	7	4	14	10	15	13
	Ed-Ee / Ns-Nc	8	1	2	5	3	0	0	0	6	11	25
EH BILDU	0-3	43	34	3	72	89	86	38	36	51	47	44
	4-6	28	47	18	20	4	10	57	45	36	28	23
	7-10	19	15	78	1	0	4	5	15	7	12	7
	Ed-Ee / Ns-Nc	10	4	1	6	7	0	0	5	6	13	27
PSE-EE	0-3	49	53	67	10	56	53	60	44	66	53	38
	4-6	35	39	30	47	36	47	36	40	26	31	33
	7-10	7	4	1	38	3	0	4	14	2	6	4
	Ed-Ee / Ns-Nc	9	3	2	5	6	0	0	2	6	11	25
PP	0-3	72	80	94	77	17	64	100	85	80	72	56
	4-6	17	16	4	17	47	36	0	12	12	17	18
	7-10	3	1	0	1	33	0	0	0	0	1	2
	Ed-Ee / Ns-Nc	9	3	2	5	3	0	0	2	7	10	24
UPD	0-3	63	70	86	58	55	3	77	71	69	59	51
	4-6	18	17	7	26	25	59	18	17	18	19	16
	7-10	2	1	1	4	6	39	0	2	1	1	2
	Ed-Ee / Ns-Nc	17	13	6	12	14	0	5	9	12	21	32
EB-Ezker Batua	0-3	48	49	35	51	76	76	8	31	55	50	45
	4-6	30	37	48	32	7	19	48	37	31	27	21
	7-10	5	3	12	4	0	4	44	24	5	3	2
	Ed-Ee / Ns-Nc	17	11	5	14	18	0	0	7	9	20	33
IU-Ezker Anitza	0-3	48	50	35	52	78	54	29	1	47	50	43
	4-6	31	36	48	31	7	41	34	35	36	27	24
	7-10	6	4	12	6	0	4	36	61	9	4	2
	Ed-Ee / Ns-Nc	16	11	5	12	15	0	0	2	8	19	31
Ehuneko bertikalak / Porcentajes verticales		100	100	100	100	100	100	100	100	100	100	100
n (absolutu haztatu gabeak) / n (absolutos sin ponderar)		(2201)	(466)	(380)	(172)	(35)	(18)	(17)	(50)	(98)	(593)	(372)

Taldekako emaitzen irakurketa kontu handiz egin behar da, talde batzutan jaso dugun kopuru eskasarengatik /

La interpretación de los resultados por colectivos debe hacerse con suma precaución, debido al escaso número de efectivos en algunos de los colectivos

3.4 - Euskal herritar-espainiar ardatzean norbere burua kokatzea / Autoubicación en el eje vasco-español

ONDOKO ESKALDI HAUEK IRAKURRITA, NOLA JOTZEN DUZU ZEURE BURUA? / ¿CUÁL DE LAS SIGUIENTES FRASES EXPRESA MEJOR SUS SENTIMIENTOS? SE SIENTE...

	Guztira / Total	LURRALDEA / TERRITORIO			SEXUA / SEXO		ADIN TALDEAK / GRUPOS DE EDAD				KLASE SOZIAL SUBJEKTIBOA / CLASE SOCIAL SENTIDA		
		Araba	Bizkaia	Gipuzkoa	Gizona / Hombre	Emakumea / Mujer	18-29	30-45	46-64	>=65	Baxua / Baja	Erdikoa / Media	Altua / Alta
Euskal herritarra bakarrik / Únicamente vasco/a	27	17	24	36	28	26	28	26	29	24	22	31	23
Euskal herritarra, espainiarra baino gehiago / Más vasco/a que español/a	19	16	20	19	20	18	22	19	17	15	18	20	18
Euskal herritarra bezain espainiarra / Tanto vasco/a como español/a	37	42	39	31	35	39	35	36	35	45	40	36	34
Espainiarra, euskal herritarra baino gehiago / Más español/a que vasco/a	4	3	4	4	4	3	5	2	2	6	3	3	7
Espaniarra bakarrik / Únicamente español/a	4	9	4	3	4	5	2	5	6	8	6	3	8
Ed-Ee / Ns-Nc	9	13	9	7	9	9	8	13	11	4	11	7	10
Ehuneko bertikalak / Porcentajes verticales	100	100	100	100	100	100	100	100	100	100	100	100	100
n (absolutu haztatu gabeak) / n (absolutos sin ponderar)	(2201)	(490)	(1114)	(597)	(1101)	(1100)	(841)	(503)	(462)	(395)	(936)	(1163)	(77)

	Guztira / Total	2012KO HAUTESKUNDE AUTONOMIKOETAKO BOTO OROIMENA / RECUERDO VOTO AUTONÓMICAS 2012									
		EAJ-PNV	EH BILDU	PSE-EE	PP	UPD	EB-Ezker Batua	IU-Ezker Anitza	Besteak+Zuriak / Otros+Blancos	Absten.	Ed-Ee / Ns-Nc
Euskal herritarra bakarrik / Únicamente vasco/a	27	36	75	1	7	0	25	18	15	18	16
Euskal herritarra, espainiarra baino gehiago / Más vasco/a que español/a	19	34	17	8	7	0	19	16	22	20	13
Euskal herritarra bezain espainiarra / Tanto vasco/a como español/a	37	23	6	72	47	68	35	53	48	40	46
Espainiarra, euskal herritarra baino gehiago / Más español/a que vasco/a	4	1	0	7	20	19	0	2	1	2	5
Espaniarra bakarrik / Únicamente español/a	4	2	0	7	15	10	0	6	3	5	5
Ed-Ee / Ns-Nc	9	4	2	5	4	3	21	5	11	15	15
Ehuneko bertikalak / Porcentajes verticales	100	100	100	100	100	100	100	100	100	100	100
n (absolutu haztatu gabeak) / n (absolutos sin ponderar)	(2201)	(466)	(380)	(172)	(35)	(18)	(17)	(50)	(98)	(593)	(372)

Taldeko emaitzen irakurketa kontu handiz egin behar da, talde batzutan jaso dugun kopuru eskasarengatik /

La interpretación de los resultados por colectivos debe hacerse con suma precaución, debido al escaso número de efectivos en algunos de los colectivos

3.5 - Ezker-eskuin eskala / Escala izquierda-derecha

POLITIKAZ HITZ EGITEN DENEAN NORMALKI EZKERRAZ ETA ESQUINAZ HITZ EGITEN DA. ZU ZEIN TOKITAN KOKATUKO ZINATEKE, OTIK 10ERAKO ESKALAN, ZEINETAN OAK EZKER MUTURRA ETA 10AK ESQUIN MUTURRA ESAN NAHI DUTEN? /

CUANDO SE HABLA DE POLÍTICA NORMALMENTE SE UTILIZAN LAS EXPRESIONES **IZQUIERDA Y DERECHA**. EN UNA ESCALA DEL 0 AL 10, DONDE EL 0 ES LA EXTREMA IZQUIERDA Y EL 10 LA EXTREMA DERECHA, ¿EN QUÉ LUGAR SE COLOCARÍA UD.?

	Guztira / Total	LURRALDEA / TERRITORIO			SEXUA / SEXO		ADIN TALDEAK / GRUPOS DE EDAD				KLASE SOZIAL SUBJEKTIBOA / CLASE SOCIAL SENTIDA		
		Araba	Bizkaia	Gipuzkoa	Gizona / Hombre	Emakumea / Mujer	18-29	30-45	46-64	>=65	Baxua / Baja	Erdikoa / Media	Altua / Alta
	4,2	4,4	4,2	3,9	4,1	4,2	3,9	4,1	4,1	4,7	4,0	4,2	5,0
n (absolutu haztatu gabeak) /	(2041)	(453)	(1032)	(556)	(1028)	(1013)	(780)	(462)	(432)	(367)	(854)	(1091)	(74)
n (absolutos sin ponderar)													

Batezbestekoak (0=ezker muturra; 10=eskuin muturra) / Media (0=extrema izquierda; 10 =extrema derecha)

	Guztira / Total	2012KO HAUTESKUNDE AUTONOMIKOETAKO BOTO OROIMENA / RECUERDO VOTO AUTONÓMICAS 2012									
		EAJ-PNV	EH BILDU	PSE-EE	PP	UPD	EB-Ezker Batua	IU-Ezker Anitza	Besteak+Zuriak / Otros+Blancos	Absten.	Ed-Ee / Ns-Nc
	4,2	4,7	2,5	3,9	6,2	4,7	3,0	2,9	4,0	4,4	4,3
n (absolutu haztatu gabeak) /	(2041)	(450)	(371)	(167)	(34)	(17)	(17)	(49)	(87)	(532)	(317)
n (absolutos sin ponderar)											

Batezbestekoak (0=ezker muturra; 10=eskuin muturra) / Media (0=extrema izquierda; 10 =extrema derecha)

Taldekako emaitzen irakurketa kontu handiz egin behar da, talde batzutan jaso dugun kopuru eskasarengatik /

La interpretación de los resultados por colectivos debe hacerse con suma precaución, debido al escaso número de efectivos en algunos de los colectivos

POLITIKAZ HITZ EGITEN DENEAN NORMALKI EZKERRAZ ETA ESKUINAZ HITZ EGITEN DA. ZU ZEIN TOKITAN KOKATUKO ZINATEKE, 0TIK 10ERAKO ESKALAN, ZEINETAN 0AK EZKER MUTURRA ETA 10AK ESKUIN MUTURRA ESAN NAHI DUTEN? /

CUANDO SE HABLA DE POLÍTICA NORMALMENTE SE UTILIZAN LAS EXPRESIONES IZQUIERDA Y DERECHA. EN UNA ESCALA DEL 0 AL 10, DONDE EL 0 ES LA EXTREMA IZQUIERDA Y EL 10 LA EXTREMA DERECHA, ¿EN QUÉ LUGAR SE COLOCARÍA UD.?

	Guztira / Total	LURRALDEA / TERRITORIO			SEXUA / SEXO		ADIN TALDEAK / GRUPOS DE EDAD				KLASE SOZIAL SUBJEKTIBOA / CLASE SOCIAL SENTIDA		
		Araba	Bizkaia	Gipuzkoa	Gizona / Hombre	Emakumea / Mujer	18-29	30-45	46-64	>=65	Baxua / Baja	Erdikoa / Media	Altua / Alta
0-3	31	24	29	36	31	30	36	32	31	18	33	30	18
4-6	57	62	58	52	56	58	54	54	58	64	54	59	62
7-10	5	6	5	5	6	5	3	6	4	10	4	5	16
Ed-Ee / Ns-Nc	7	7	7	7	6	8	7	8	6	7	9	6	4
Ehuneko bertikalak / Porcentajes verticales	100	100	100	100	100	100	100	100	100	100	100	100	100
n (absolutu haztatu gabeak) / n (absolutos sin ponderar)	(2201)	(490)	(1114)	(597)	(1101)	(1100)	(841)	(503)	(462)	(395)	(936)	(1163)	(77)

	Guztira / Total	2012KO HAUTESKUNDE AUTONOMIKOETAKO BOTO OROIMENA / RECUERDO VOTO AUTONÓMICAS 2012									
		EAJ-PNV	EH BILDU	PSE-EE	PP	UPD	EB-Ezker Batua	IU-Ezker Anitza	Besteak+Zuriak / Otros+Blancos	Absten.	Ed-Ee / Ns-Nc
0-3	31	17	76	39	0	9	65	68	34	22	23
4-6	57	70	21	58	66	89	35	27	51	64	60
7-10	5	9	0	0	31	0	0	5	4	3	3
Ed-Ee / Ns-Nc	7	4	2	3	3	3	0	1	11	11	14
Ehuneko bertikalak / Porcentajes verticales	100	100	100	100	100	100	100	100	100	100	100
n (absolutu haztatu gabeak) / n (absolutos sin ponderar)	(2201)	(466)	(380)	(172)	(35)	(18)	(17)	(50)	(98)	(593)	(372)

Taldekako emaitzen irakurketa kontu handiz egin behar da, talde batzutan jaso dugun kopuru eskasarengatik /

La interpretación de los resultados por colectivos debe hacerse con suma precaución, debido al escaso número de efectivos en algunos de los colectivos

3.6 - Nazionalismo eskala / Escala nacionalismo

BESTALDE, EUSKAL NAZIONALISTA EDO ABERTZALE SENTIMENDUARI DAGOKIONEZ, ESANGO ZENIDAKE, MESEDEZ, NON KOKATUKO ZINATEKEEN OTIK 10ERAKO ESKALAN, KONTUAN HARTUTA, 0A DELA BATERE NAZIONALISTA EDO ABERTZALEA EZ ETA 10A OSO NAZIONALISTA EDO ABERTZALEA? /

POR OTRA PARTE, EN REFERENCIA AL SENTIMIENTO NACIONALISTA VASCO O ABERTZALE, ¿PODRÍA DECIRME, POR FAVOR, DÓNDE SE COLOCARÍA UD. EN UNA ESCALA DE 0 A 10, EN LA QUE 0 SIGNIFICA NADA NACIONALISTA O ABERTZALE Y EL 10 MUY NACIONALISTA O ABERTZALE?

	Guztira / Total	LURRALDEA / TERRITORIO			SEXUA / SEXO		ADIN TALDEAK / GRUPOS DE EDAD				KLASE SOZIAL SUBJEKTIBOA / CLASE SOCIAL SENTIDA		
		Araba	Bizkaia	Gipuzkoa	Gizona / Hombre	Emakumea / Mujer	18-29	30-45	46-64	>=65	Baxua / Baja	Erdikoa / Media	Altua / Alta
	5,1	4,7	4,8	5,7	5,2	4,9	5,2	5,1	5,1	4,8	4,8	5,3	4,7
n (absolutu haztatu gabeak) / n (absolutos sin ponderar)	(2050)	(444)	(1061)	(545)	(1031)	(1019)	(782)	(459)	(438)	(371)	(857)	(1098)	(75)

Batezbestekoak (0=batere nazionalista ez; 10=oso nazionalista) / Medias (0=nada nacionalista -10=muy nacionalista)

	Guztira / Total	2012KO HAUTESKUNDE AUTONOMIKOETAKO BOTO OROIMENA / RECUERDO VOTO AUTONÓMICAS 2012									
		EAJ-PNV	EH BILDU	PSE-EE	PP	UPD	EB-Ezker Batua	IU-Ezker Anitza	Besteak+Zuriak / Otros+Blancos	Absten.	Ed-Ee / Ns-Nc
	5,1	6,7	7,6	3,1	2,6	1,9	4,2	4,0	4,6	4,4	4,1
n (absolutu haztatu gabeak) / n (absolutos sin ponderar)	(2050)	(458)	(374)	(166)	(31)	(17)	(17)	(49)	(94)	(532)	(312)

Batezbestekoak (0=batere nazionalista ez; 10=oso nazionalista) / Medias (0=nada nacionalista -10=muy nacionalista)

Taldeakako emaitzen irakurketa kontu handiz egin behar da, talde batzutan jaso dugun kopuru eskasarengatik /

La interpretación de los resultados por colectivos debe hacerse con suma precaución, debido al escaso número de efectivos en algunos de los colectivos

BESTALDE, EUSKAL NAZIONALISTA EDO ABERTZALE SENTIMENDUARI DAGOKIONEZ, ESANGO ZENIDAKE, MESEDEZ, NON KOKATUKO ZINATEKEEN OTIK 10ERAKO ESKALAN, KONTUAN HARTUTA, 0A DELA BATERE NAZIONALISTA EDO ABERTZALEA EZ ETA 10A OSO NAZIONALISTA EDO ABERTZALEA? /

POR OTRA PARTE, EN REFERENCIA AL SENTIMIENTO NACIONALISTA VASCO O ABERTZALE, ¿PODRÍA DECIRME, POR FAVOR, DÓNDE SE COLOCARÍA UD. EN UNA ESCALA DE 0 A 10, EN LA QUE 0 SIGNIFICA NADA NACIONALISTA O ABERTZALE Y EL 10 MUY NACIONALISTA O ABERTZALE?

	Guztira / Total	LURRALDEA / TERRITORIO			SEXUA / SEXO		ADIN TALDEAK / GRUPOS DE EDAD				KLASE SOZIAL SUBJEKTIBOA / CLASE SOCIAL SENTIDA		
		Araba	Bizkaia	Gipuzkoa	Gizona / Hombre	Emakumea / Mujer	18-29	30-45	46-64	>=65	Baxua / Baja	Erdikoa / Media	Altua / Alta
0-3	23	24	26	18	23	23	21	23	24	26	27	19	30
4-6	41	45	43	35	39	43	43	39	37	42	40	43	34
7-10	29	21	26	37	32	26	29	28	33	25	25	32	34
Ed-Ee / Ns-Nc	7	10	5	10	6	8	7	10	5	7	8	6	3
Ehuneko bertikalak / Porcentajes verticales	100	100	100	100	100	100	100	100	100	100	100	100	100
n (absolutu haztatu gabeak) / n (absolutos sin ponderar)	(2201)	(490)	(1114)	(597)	(1101)	(1100)	(841)	(503)	(462)	(395)	(936)	(1163)	(77)

	Guztira / Total	2012KO HAUTESKUNDE AUTONOMIKOETAKO BOTO OROIMENA / RECUERDO VOTO AUTONÓMICAS 2012									
		EAJ-PNV	EH BILDU	PSE-EE	PP	UPD	EB-Ezker Batua	IU-Ezker Anitza	Besteak+Zuriak / Otros+Blancos	Absten.	Ed-Ee / Ns-Nc
0-3	23	7	4	46	45	63	30	38	24	24	29
4-6	41	37	23	46	43	34	49	43	56	48	42
7-10	29	55	71	4	0	0	21	18	16	18	12
Ed-Ee / Ns-Nc	7	1	1	4	12	3	0	1	3	10	16
Ehuneko bertikalak / Porcentajes verticales	100	100	100	100	100	100	100	100	100	100	100
n (absolutu haztatu gabeak) / n (absolutos sin ponderar)	(2201)	(466)	(380)	(172)	(35)	(18)	(17)	(50)	(98)	(593)	(372)

Taldekako emaitzen irakurketa kontu handiz egin behar da, talde batzutan jaso dugun kopuru eskasarengatik /

La interpretación de los resultados por colectivos debe hacerse con suma precaución, debido al escaso número de efectivos en algunos de los colectivos

