

EUSKO JAURLARITZA



GOBIERNO VASCO

LEHENDAKARITZA

*Azterlan eta Lege Araubide Zuzendaritza
Prospekzio Soziologikoen Kabinetea*

PRESIDENCIA

*Dirección de Estudios y Régimen Jurídico
Gabinete de Prospección Sociológica*

42. EUSKAL SOZIOMETROA **- Iritzi politikoa -**

2010eko MAIATZA

www.euskadi.net/estudios_sociologicos

Aurkibidea

1 – Inkestaren testuingurua	1
1.1 – Gertaera soziopolitikoak.....	1
1.2 – EAEko datu estatistiko ekonomikoak	2
1.2.1 – Hiruhileroko BPGa, aldakuntza-tasak	2
1.2.2 – Biztanleko BPGa, urteka	2
1.2.3 – Hiruhileroko langabezia-tasa.....	3
2 – Giro sozial eta politikoa.....	4
2.1 – Gaur eguneko eta etorkizuneko egoeraren balorazioa.....	4
2.2 – EAEko egoera politikoen hautematea.....	5
2.3 – EAEko arazo nagusiak.....	6
2.4 – Norberaren arazo nagusiak.....	8
3.- Krisi ekonomikoa.....	10
3.1 – Eragina maila pertsonalean.....	10
3.2 – EAEko eta Espainiako egoera ekonomikoaren balorazioa	11
3.3 – EAEko eta Espainiako egoera ekonomikoaren bilakaerari buruzko usteak	13
3.4 – Krisiaren aurkako erakunde eraginkorrenak	15
3.5 – Krisi ekonomikoaren aurka erantzunkizunik handiena duten euskal erakundeak	15
4.- Jarrera eta balio politikoak	16
4.1 – Politikarekiko interesa	16
4.2 – Ezker-eskuin eskala	16
4.3 – Nazionalismo eskala	17
4.4 – Definizio ideologikoa	18
4.5 – Informazio politikoa: bideak eta hedabideak.....	19
4.6 – Nortasun subjektiboa.....	21
4.7 – Euskararen erabilera	22
4.8 – Erakundeekiko konfiantza	23
4.9 – Estatu eredia	30
5 – Hauteskunde portaera	31
5.1 – Alderdi politikoekiko begikotasuna	31
5.2 – Alderdi politikoren batekiko hurbiltasuna.....	32
5.3 – Boto-oroimen eta boto-asmo gordina hauteskunde autonomikoetan	33
5.4 – Boto-oroimen eta boto-asmo gordina hauteskunde orokorretan	35
5.5 – Erkidegoko buruzagi politikoen ezagutza eta balorazioa.....	37
5.6 – Estatuko buruzagi politikoen ezagutza eta balorazioa.....	38
6 - Zehaztasun teknikoak.....	39
7 – Eranskina: Taldekako emaitzak	40

1 – Inkestaren testuingurua

1.1 – Gertaera soziopolitikoak

Apirila

			1	2	3	4
5	6	7	8	9	10	11
12	13	14	15	16	17	18
19	20	21	22	23	24	25
26	27	28	29	30		

Apirilak 13, asteartea

Audientzia Nazionalak *Egunkaria* kasuko epaituak absolbitu ditu eta bere itxiera konstituzioaren aurkakotzat jo du.

Apirilak 15, osteguna

Hamar *atxilotu*, horien artean hiru abokatu, ETArekin ustezko harremana izateagatik.

Apirilak 21, asteazkena

Eusko Jaurlaritzak terrorismoaren deslegitimazioa eta *Bizikidetza Planaren* onarpena atzeratu du EAJrekin akordioa lortzeko ahaleaginean.

Maiatza

					1	2
3	4	5	6	7	8	9
10	11	12	13	14	15	16
17	18	19	20	21	22	23
24 31	25	26	27	28	29	30

Maiatzak 5, asteazkena

Langabezia EAEko sektore ekonomiko guztietan jaitsi da. *Burtsak* urteko bigarren *jaitsierarik handiena* jasan du.

Maiatzak 7, ostirala

PSE-EE Eusko Jaurlaritzara iritsi izanaren *1. urtemugaren ospakizuna*.

Maiatzak 11, asteartea

Euforia finantza-merkatuetan, EBren erreskate plana onartu ondoren.

Maiatzak 12, asteazkena

Rodriguez Zapatero presidenteak zor publikoa gutxitzeko *ekonomiaren doikuntza plana* iragarri du.

Maiatzak 14, ostirala

Sindikatu abertzaleek *mobilizazioak eta grebak* deitu dituzte sektore publikoan Gobernuaren doikuntza planaren aurrean.

Maiatzak 17, astelehena

PPk Eusko Jaurlaritzari babesa kentzeko *mehatxua* egin du *ETArekin negoziaketarik bada*.

Maiatzak 18, asteartea

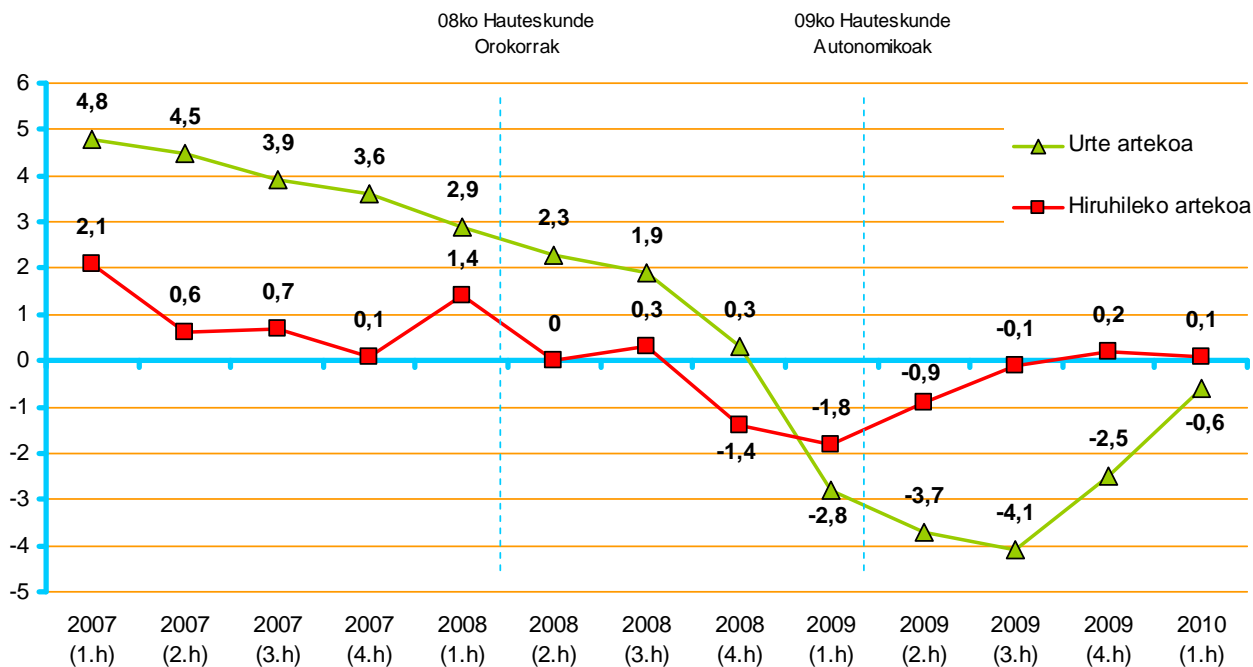
“De Miguel kasuan” Eusko Jaurlaritzak pertsonatzea eskatu du.

Maiatzak 20, osteguna

ETAko hainbat partaide atxilotuak Baiona inguruan.

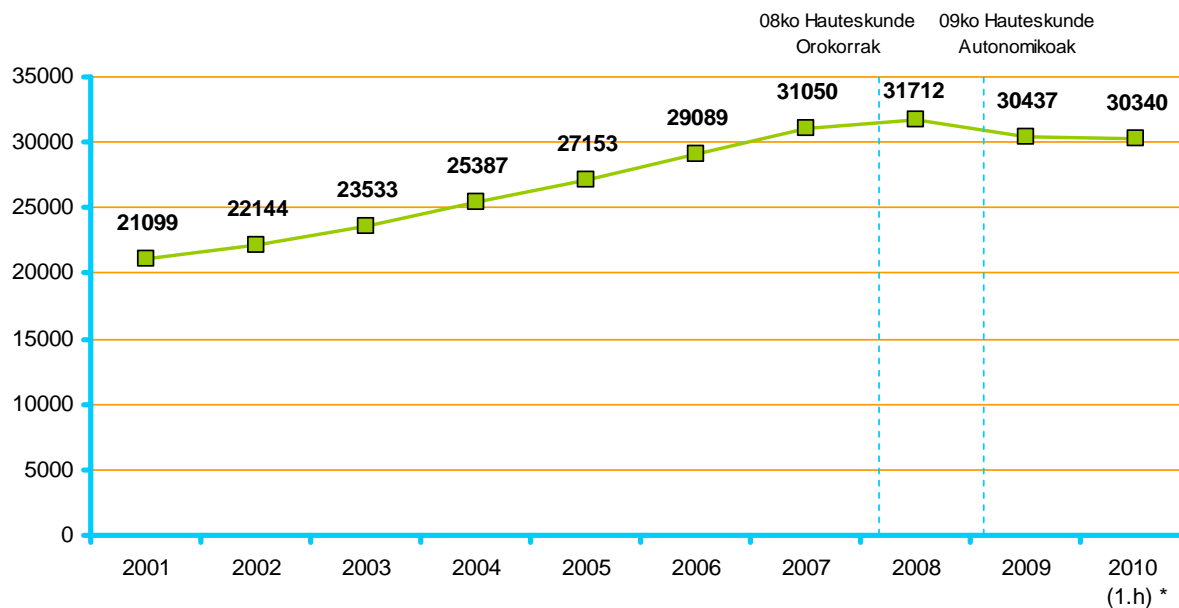
1.2 – EAEko datu estatistiko ekonomikoak

1.2.1 – Hiruhileroko BPGa, aldakuntza-tasak



Iturria: EUSTAT.

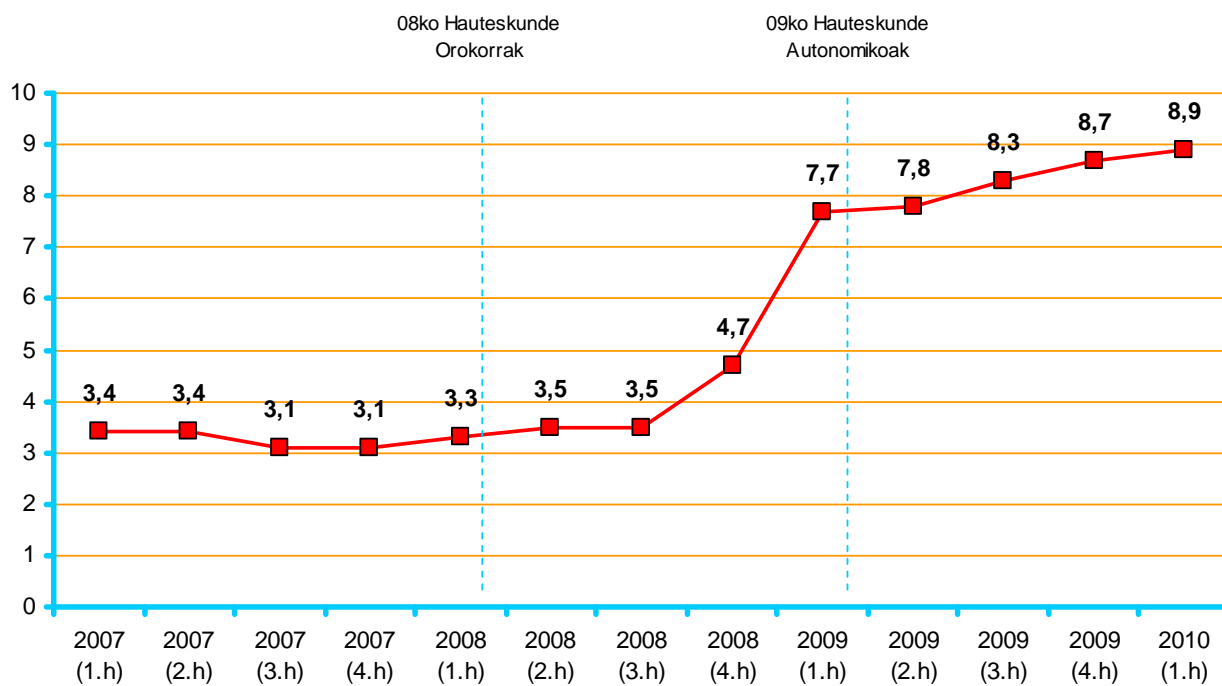
1.2.2 – Biztanleko BPGa, urteka



Iturria: EUSTAT.

* Azken 4 hiruhilekoetan oinarritutako estimazioa.

1.2.3 – Hiruhileroko langabezia-tasa



Iturria: EUSTAT.

2 – Giro sozial eta politikoa

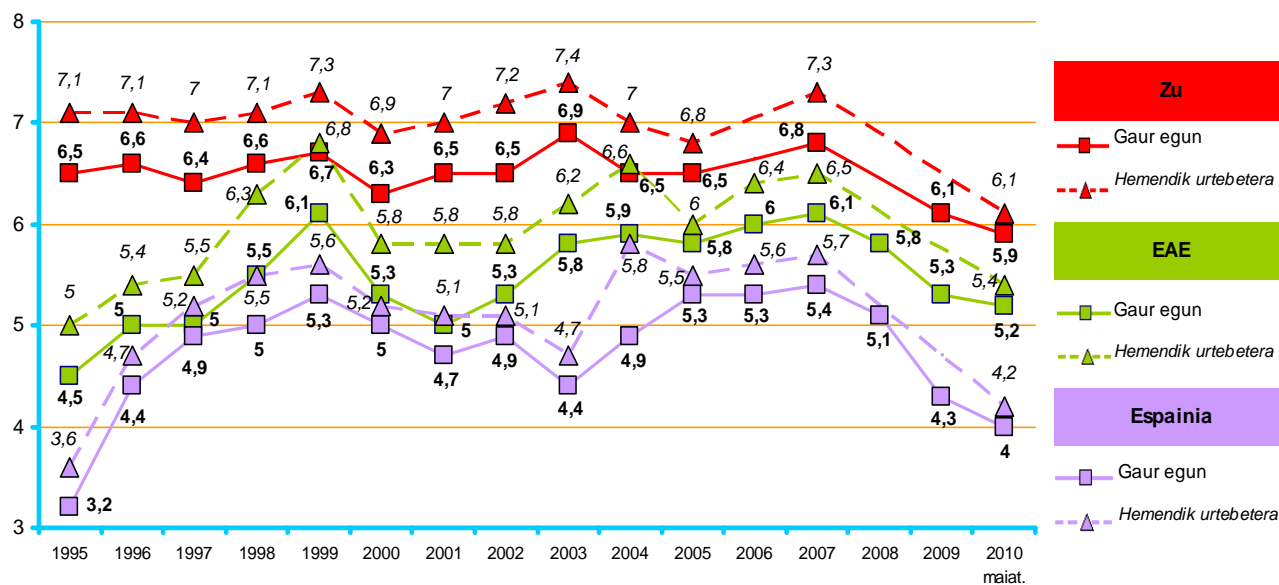
2.1 – Gaur eguneko eta etorkizuneko egoeraren balorazioa

		GUZTIZKOAK
PENTSA EZAZU ZURETZAT GARRANTZITSUENAK DIREN GAUZETAN. 0-TIK 10 PUNTUTARA DOAN ESKALA ERABILIZ -OAK BIZITZA OSO GAIZKI DOAKIZULA ESAN NAHI DU, ETA 10AK OSO ONGI-, ZURE USTEZ,	NOLA DOAKIZU ZURI BI- ZITZA...?	Gaur egun 5,9 Hemendik urtebetera 6,1
	NOLA DOAZ GAUZAK EUSKADIN...?	Gaur egun 5,2 Hemendik urtebetera 5,4
	ETA NOLA DOAZ GAUZAK ESTATU OSOAN ...?	Gaur egun 4,0 Hemendik urtebetera 4,2

Batezbestekoak (0-10).



Taldekako emaitzak kontsultatzeko orrialdea: 41

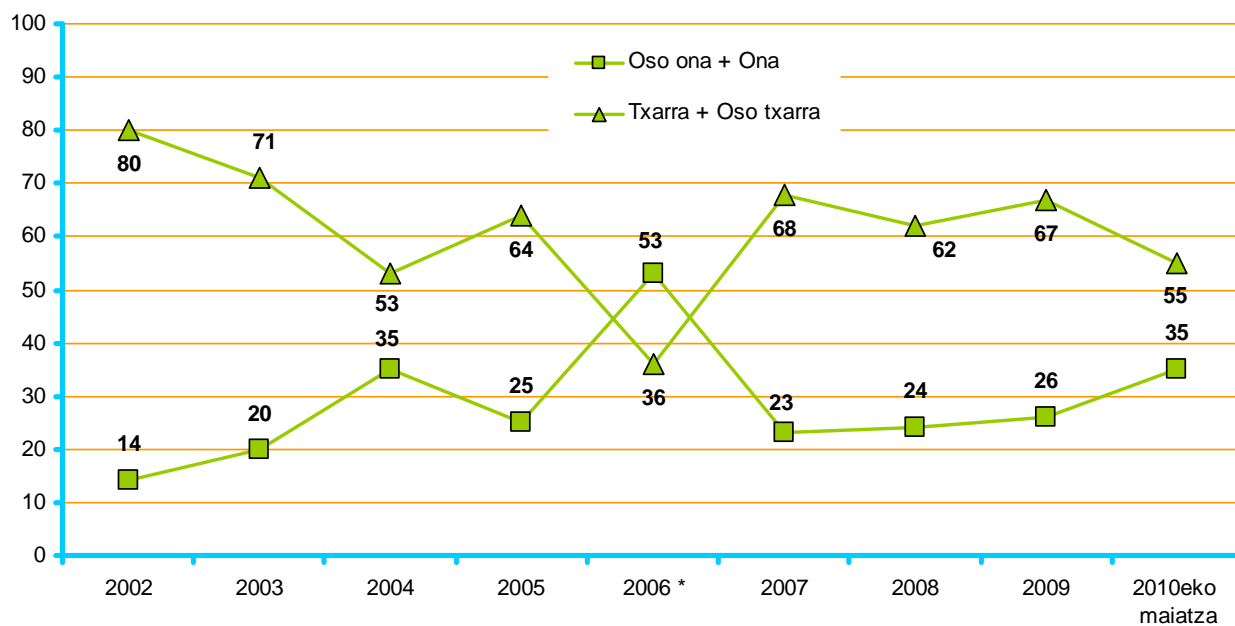


2.2 – EAEko egoera politikoaren hautematea

		GUZTIZKOAK
NOLAKOA DA, ZURE USTEZ EUSKADIKO EGOERA POLITIKOA?	Oso ona	1
	Ona	34
	Txarra	47
	Oso txarra	8
	Ed-Ee	10
Ehuneko bertikalak		100



Taldekako emaitzak kontsultatzeko orrialdea: 43



* 2006an ETak su-etena aldarrikatu zuen.

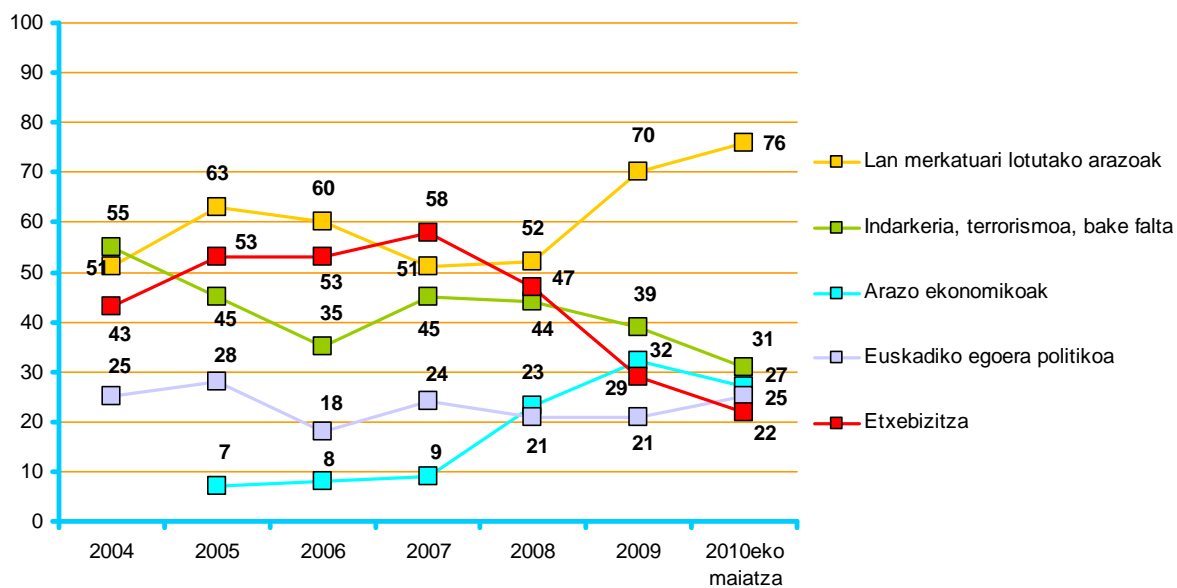
2.3 – EAEko arazo nagusiak

		GUZTIZKOAK
ZURE USTEZ ZEINTZUK DIRA EUSKAL AUTONOMIA ERKIDEGOKO HIRU ARAZO NAGUSIAK?	Lan merkatuari lotutako arazoak	76
	Indarkeria, terrorismoa, bake falta	31
	Arazo ekonomikoak	27
	Euskadiko egoera politikoa	25
	Etxebizitza	22
	Immigrazioa eta horrekin lotutako arazoak (arrazakeria)	10
	Delinkuentzia eta segurtasun falta	4
	Zerbitzu publikoen funtzionamendua eta hedadura, laguntzak	4
	Osasungintza, Osakidetza, Gizarte Segurantza - Osasuna	4
	Hezkuntza	3
	Hizkuntza egoerarekin lotutako arazoak	2
	Pentsioak	2
	Azpiegiturak eta garraioak	2
	Arazo eta desberdintasun sozialak	1
	Gazteen arazoak	1
	Emakumeen aurkako indarkeria	1
	Ingurumena	1
	Justiziaren funtzionamendua	1
	Beste arazo batzuk	2
Ed-Ee	2	

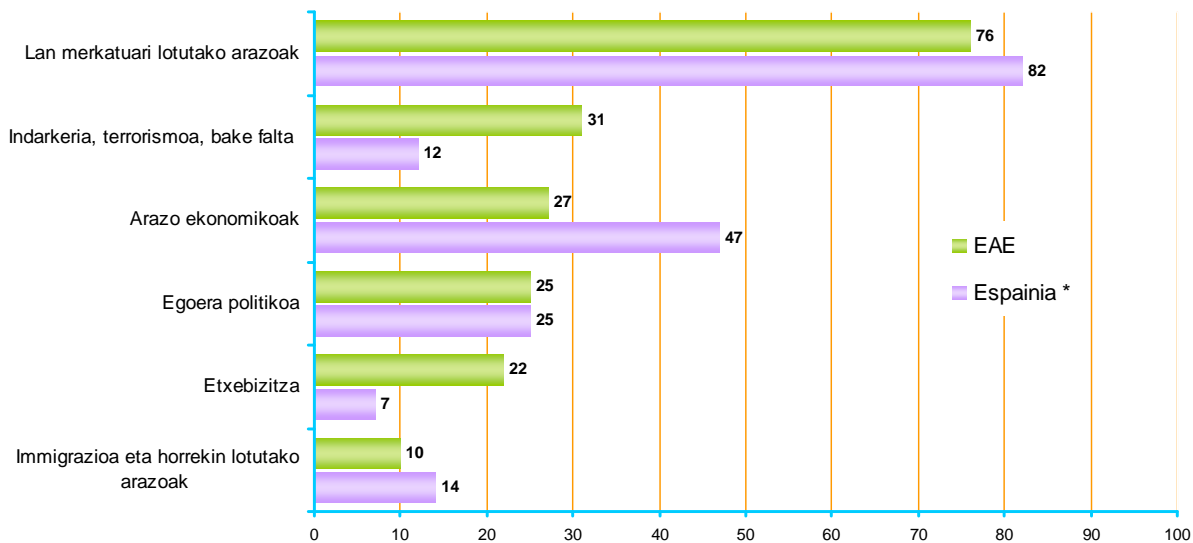
Inkestatuek espontaneoki emandako erantzunak ondoren kodifikatu dira. Portzentajeen batura ez da 100, hiru arazo aipatu ahal zirelako.



Taldekako emaitzak kontsultatzeko orrialdea: **44**



* 2006an ETAk su-etena aldarrikatu zuen.



* CIS (Centro de Investigaciones Sociológicas), 2834. ikerketa, 2010eko apirileko Barometroa.

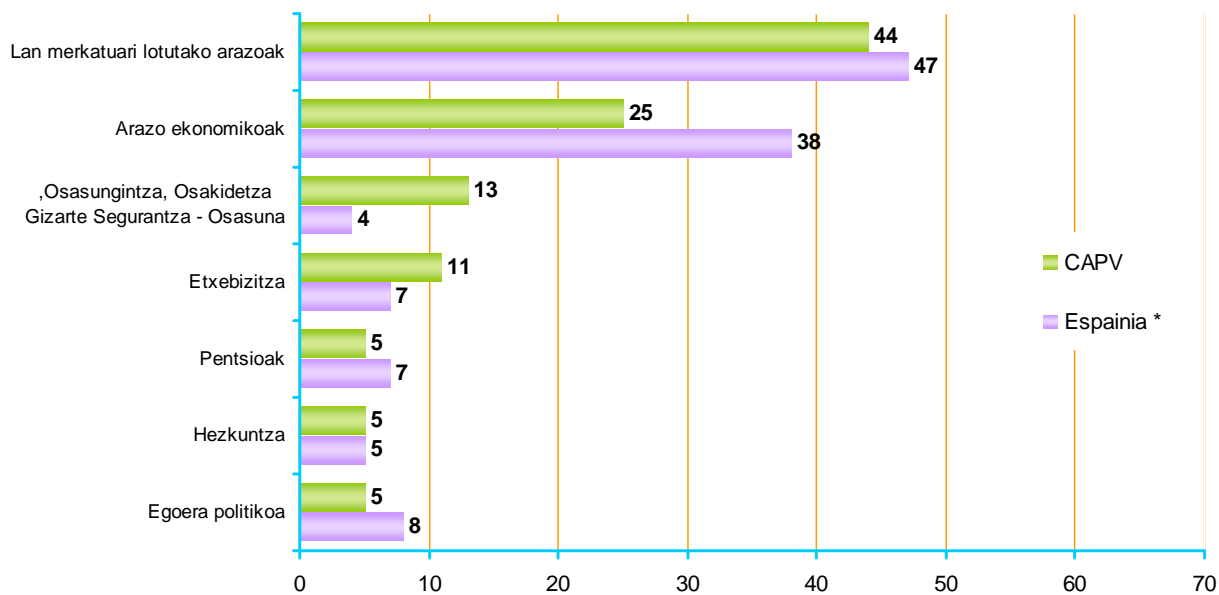
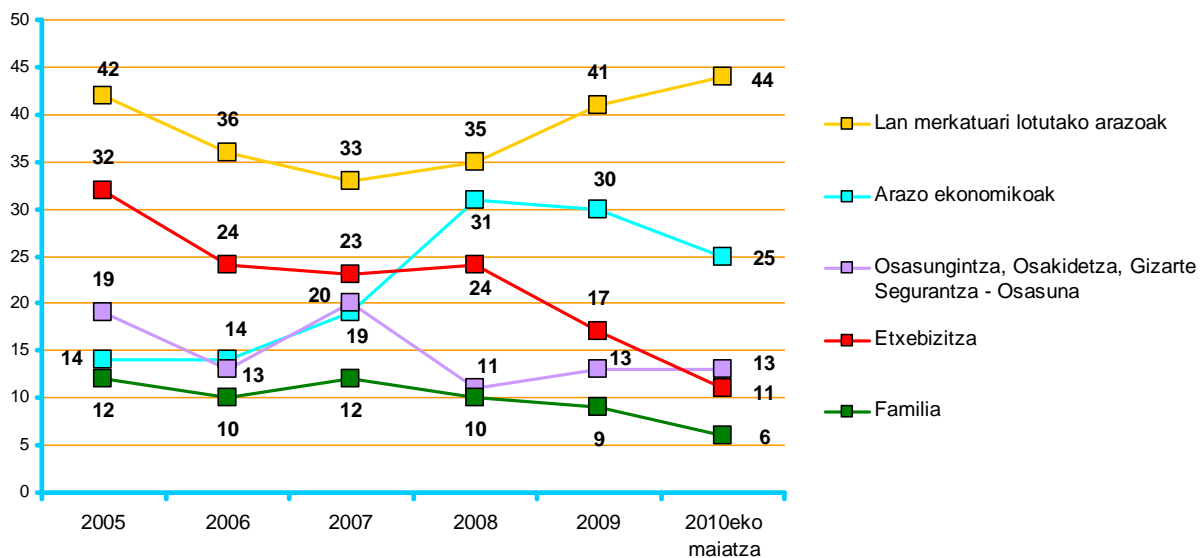
2.4 – Norberaren arazo nagusiak

	GUZTIZKOAK
Lan merkatuari lotutako arazoak	44
Arazo ekonomikoak	25
Osasungintza, Osakidetza, Gizarte Segurantza - osasuna	13
Etxebizitza	11
Familia	6
Euskadiko egoera politikoa	5
Pentsioak	5
Hezkuntza	5
Zerbitzu publikoen funtzionamendua eta hedadura, laguntzak	3
ZURE EGUNEROKO BIZITZAN ZENTRATUZ, ZEIN HIRU ARAZO EDO KEZKA NAGUSI DITUZU?	
Azpiegiturak eta garraioak	3
Indarkeria, terrorismoa, bake falta	3
Delinkuentzia eta segurtasun falta	2
Immigrazioa eta horrekin lotutako arazoak (arrazakeria)	2
Balioen krisia, norberekeria, intolerantzia, errespetu falta	1
Ingurumena	1
Arazo eta desberdintasun sozialak	1
Hizkuntza egoerarekin lotutako arazoak	1
Gazteen arazoak	1
Beste arazo batzuk	4
Ed-Ee	19

Inkestatuek espontaneoki emandako erantzunak ondoren kodifikatu dira. Portzentajeen batura ez da 100, hiru arazo aipatu ahal zirelako.



Taldekako emaitzak kontsultatzeko orrialdea: 47



* CIS (Centro de Investigaciones Sociológicas), 2834. ikerketa, 2010eko apirilko Barometroa.

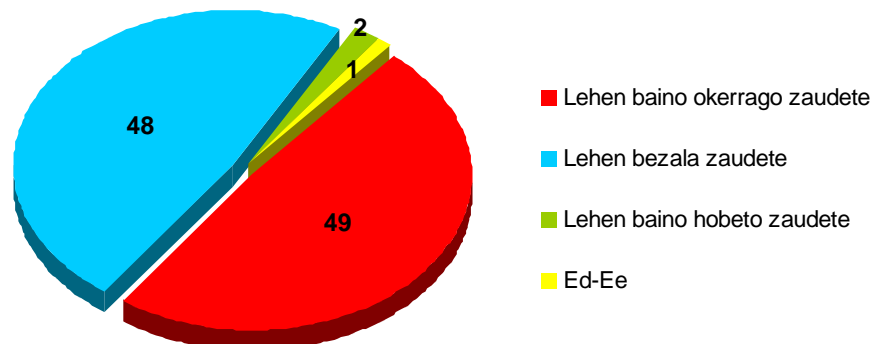
3.- Krisi ekonomikoa

3.1 – Eragina maila pertsonalean

		GUZTIZKOAK
NOLAKO ERAGINA IZAN DU KRISI EKONOMIKOAK ZUEN ETXEAN?	Lehen baino okerrago zaudete	49
	Lehen bezala zaudete	48
	Lehen baino hobeto zaudete	2
	Ed-Ee	1
Ehuneko bertikalak		100



Taldekako emaitzak kontsultatzeko orrialdea: 50



"BAI" diotenen %		GUZTIZKOAK
ESADAZU KRISI EKONOMIKOAK ZURE ETXEAN ERAGINIK IZAN DUEN ALA EZ HONAKO ALDERDIETAKOREN BATEAN:	Zure familiako norbait langabezian geratu da	36
	Zure familiako norbaitek soldata txikiagoa du orain	41
	Ordainketak egiteko arazoak izan dituzue (hipoteka, eta abar)	16
	Zenbait gastu egin gabe geratu behar izan duzue (oporrak, eta abar)	43



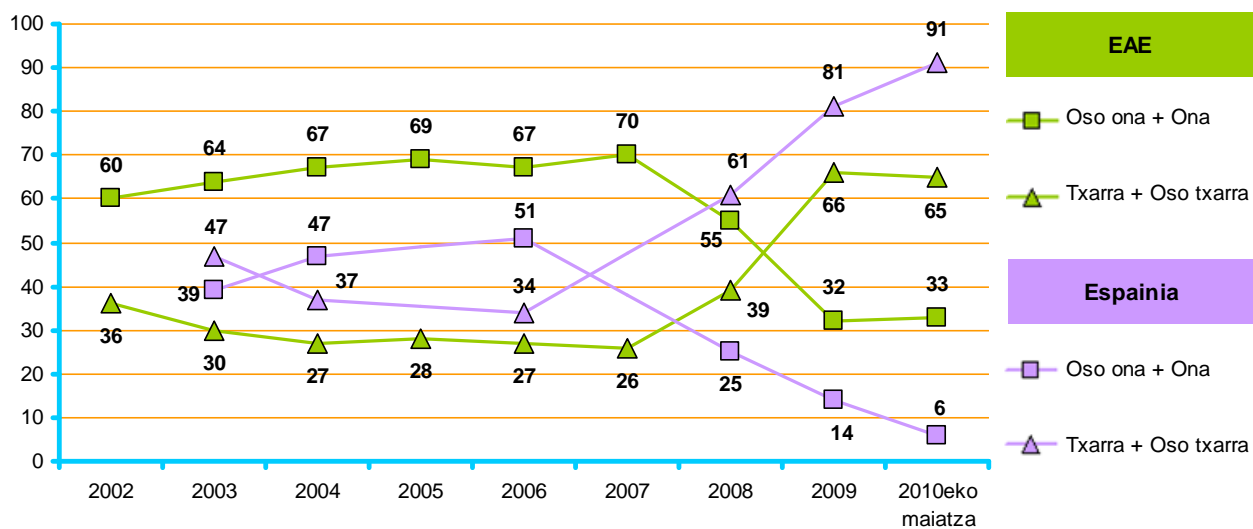
Taldekako emaitzak kontsultatzeko orrialdea: 51

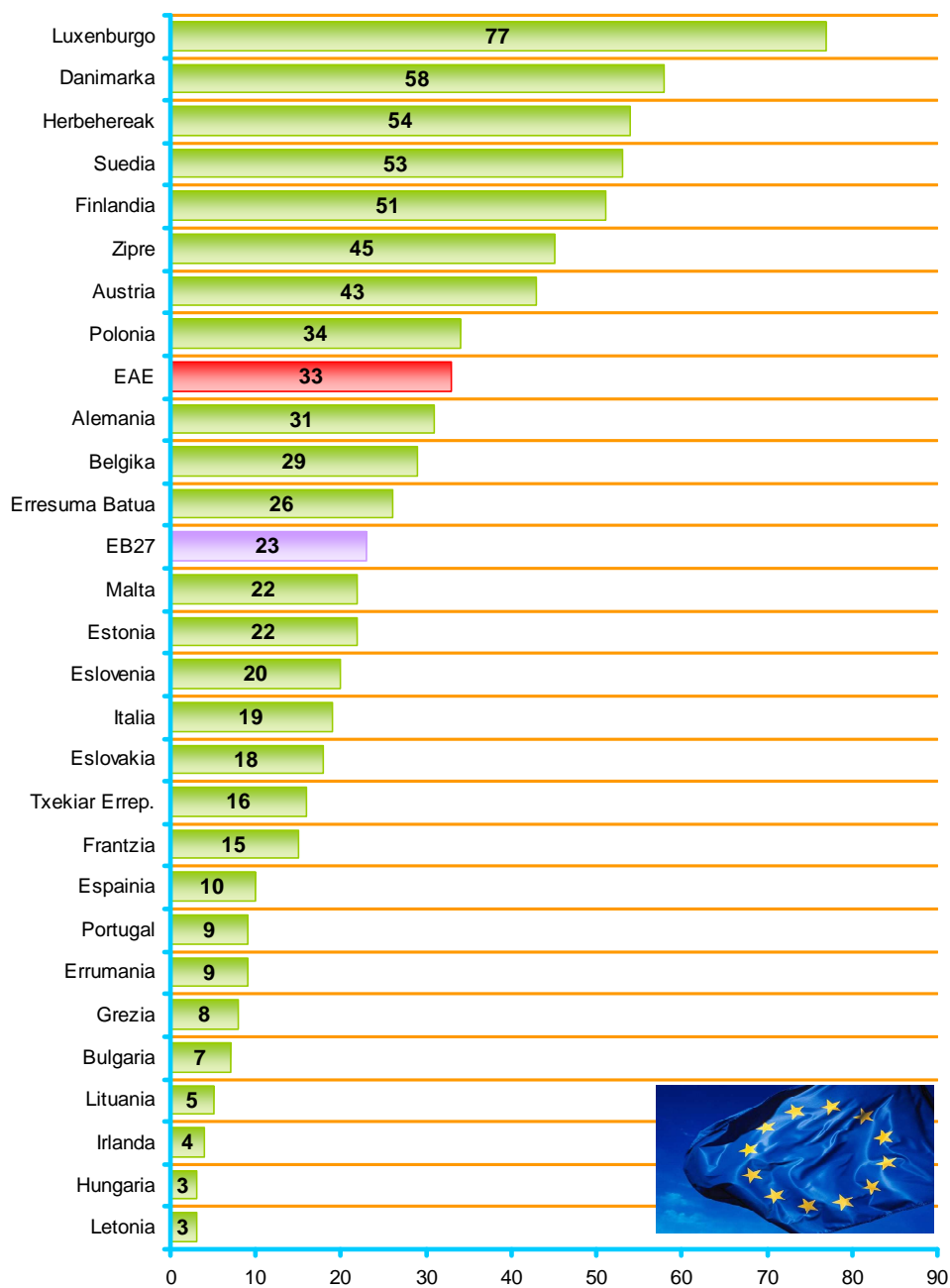
3.2 – EAEko eta Espainiako egoera ekonomikoaren balorazioa

		GUZTIZKOAK
ZURE USTEZ NOLAKOA DA EGOERA EKONOMIKOA EAEan...?	Oso ona	0
	Ona	33
	Txarra	60
	Oso txarra	5
	Ed-Ee	2
ETA, EGOERA EKONOMIKOA ESPAINIAN?	Oso ona	0
	Ona	6
	Txarra	58
	Oso txarra	33
	Ed-Ee	3
Ehuneko bertikalak		100



Taldekatu emaitzak kontsultatzeko orrialdea: 53





Beraien herrialdeko egoera ekonomikoa ontzat edo oso ontzat jo dutenen portzentajeak (Europar erantzun aukerak "oso ona" eta "nahikoa ona" ziren).

European Commission, Eurobarometer 72, 2009ko urria-azaroa. (Lagina >= 15 urte).

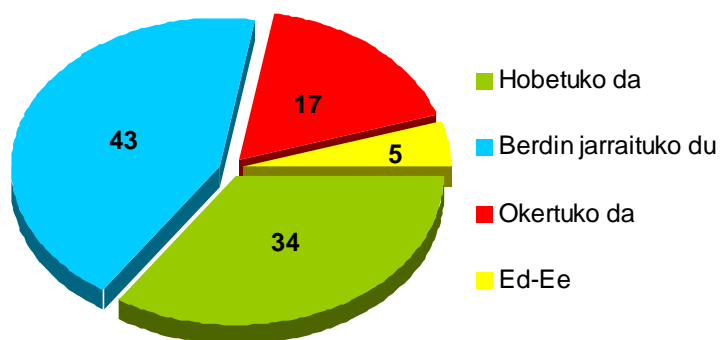
3.3 – EAEko eta Espainiako egoera ekonomikoaren bilakaerari buruzko usteak

		GUZTIZKOAK
ZURE USTEZ HURRENGO 12 HILABETEETAN EAEKO EGOERA EKONOMIKOAK ZELAKO BILAKAERA IZANGO DU...?	Hobetuko da	34
	Berdin jarraituko du	43
	Okertuko da	17
	Ed-Ee	5
ETA ESPAINIAKO EGOERA EKONOMIKOAK ...?	Hobetuko da	28
	Berdin jarraituko du	41
	Okertuko da	25
	Ed-Ee	6
Ehuneko bertikalak		100

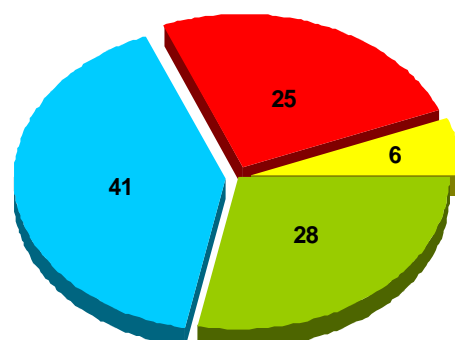


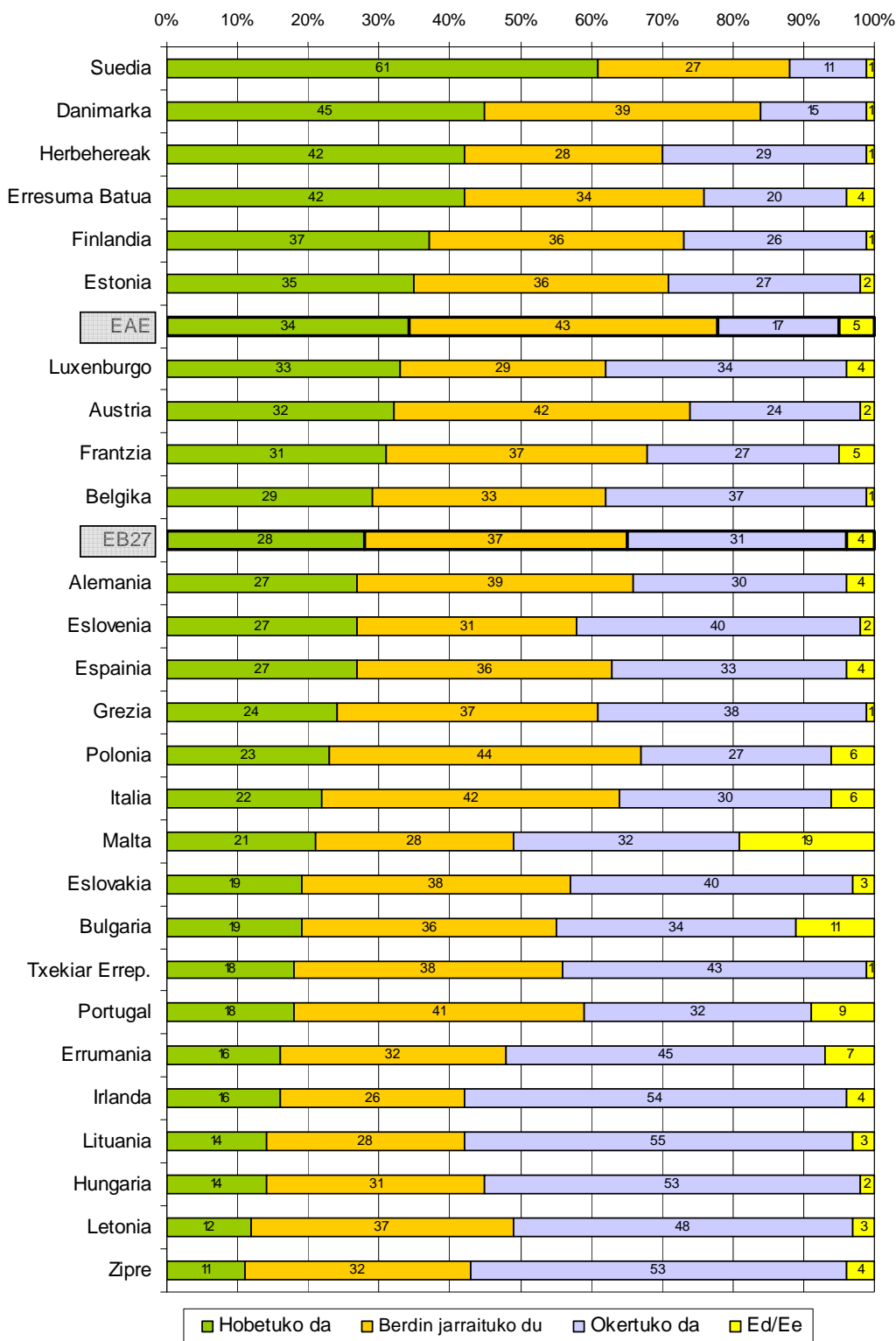
Taldekako emaitzak kontsultatzeko orrialdea: 55

EAEko egoeraren bilakerari buruzko ustea



Espainiako egoeraren bilakerari buruzko ustea





European Commission, Eurobarometer 72, 2009ko urria-azaroa. (Lagina >= 15 urte).

3.4 – Krisiaren aurkako erakunde eraginkorrenak

	GUZTIZKOAK	
	Gobernu Zentralak	39
	Eusko Jaurlaritzak	28
	Europako Batasunak	25
ZURE USTEZ, ONDOKO ERA-KUNDEETATIK ZEINEK LAN EGIN DEZAKE ERAGINKORREN KRISI EKONOMIKO ETA FINANTZIEROAREN ONDORIOEN AURKA? ETA BIGARREN TOKIAN?	Bankak	23
	Enpresek	19
	Sindikatuak	7
	Besteren batek *	1
	Batek ere ez *	3
	Denek berdin *	14
	Ed-Ee	6

* Erantzun aukera hau ez zitzaien inkestatuei irakurri. Portzentajeen batura ez da 100, bi erantzun eskatzen zirelako.



Taldekako emaitzak kontsultatzeko orrialdea: **57**

3.5 – Krisi ekonomikoaren aurka erantzunkizunik handiena duten euskal erakundeak

	GUZTIZKOAK	
	Nagusiki Eusko Jaurlaritzari	63
ETA, ZEHAZKI EUSKADIKO ERAKUNDEEN PAPERARI DAGOKIONEZ, KRISIAREN ONDORIOEN KONTRAKO BORROKAN ZEINI USTE DUZU DAGOKIOLA ARDURA GEHIEN?	Nagusiki diputazioei	5
	Nagusiki udalei	3
	Guztiei berdin *	22
	Ed-Ee	6
Ehuneko bertikalak		100

* Erantzun aukera hau ez zitzaien inkestatuei irakurri.



Taldekako emaitzak kontsultatzeko orrialdea: **59**

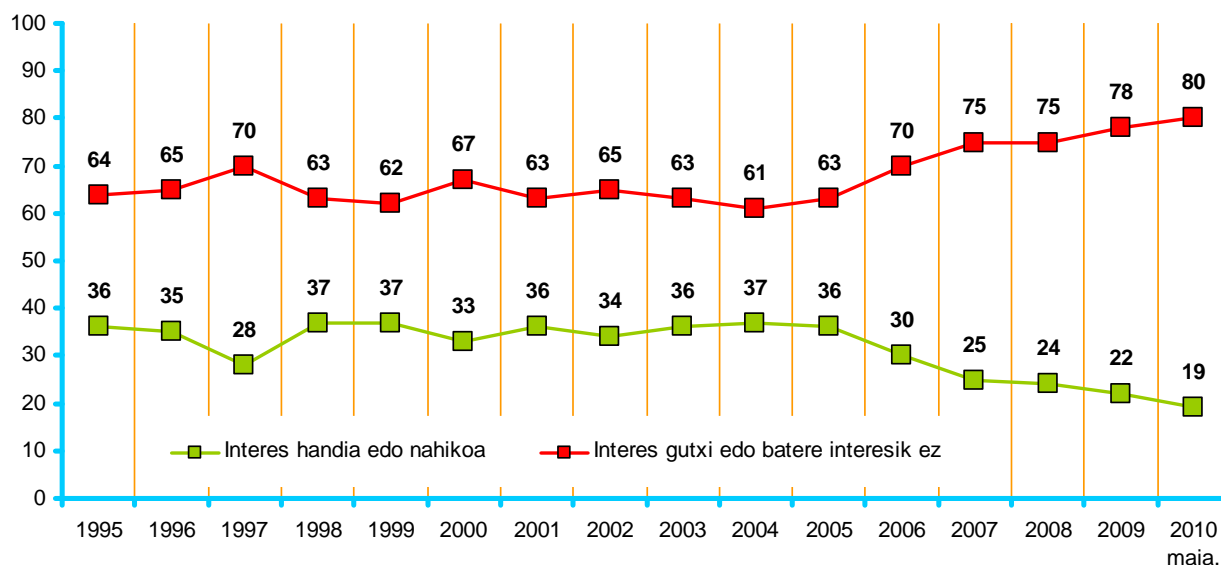
4.- Jarrera eta balio politikoak

4.1 – Politikarekiko interesa

		GUZTIZKOAK
OROHAR, NOLAKO INTERESA DUZU POLITIKAZ?	Interes handia	4
	Nahikoa interes	15
	Interes gutxi	33
	Batere interesik ez	47
	Ed-Ee	1
Ehuneko bertikalak		100



Taldekako emaitzak kontsultatzeko orrialdea: 61



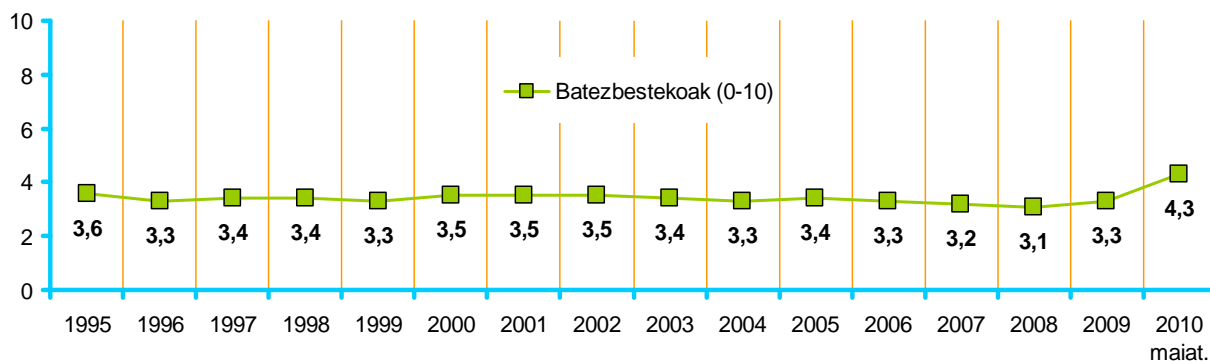
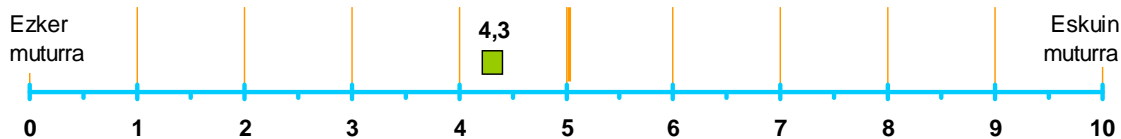
4.2 – Ezker-eskuin eskala

		GUZTIZKOAK
POLITIKAZ HITZ EGITEN DENEAN NORMALKI EZKERRAZ ETA ESQUINAZ HITZ EGITEN DA. ZU ZEIN TOKITAN KOKATUKO ZINATEKE, 0TIK 10ERAKO ESKALAN, ZEINETAN OAK EZKER MUTURRA ETA 10AK ESQUIN MUTURRA ESAN NAHI DUTEN?		4,3

Batezbestekoak (0-10).



Taldekako emaitzak kontsultatzeko orrialdea: 62



Aurreko ikerketa guztietan, ezker-eskuin eskala 1etik 7rako eskalan formulatu zen. Konparatu ahal izateko, aurreko datuak ber kalkulatu dira oraingo eskalara egokituz.

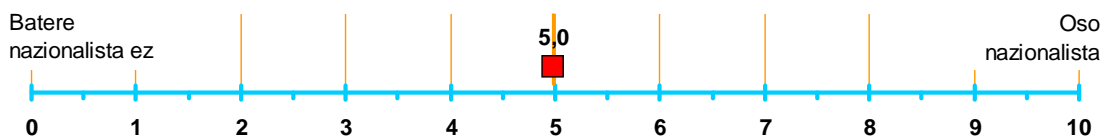
4.3 – Nazionalismo eskala

	GUZTIZKOAK
BESTALDE, EUSKAL SENTIMENTSU NAZIONALISTA EDO ABERTZALEARI DAGOKIONEZ, ESANGO ZENIDAKE, MESEDEZ, NON KOKATUKO ZINATEKEEN 0TIK 10ERAKO ESKALAN, 0A BATERE NAZIONALISTA EZ ETA 10A OSO NAZIONALISTA DIRELA KONTUAN HARTUTA?	5,0

Batezbestekoak (0-10)



Taldekako emaitzak kontsultatzeko orrialdea: 63



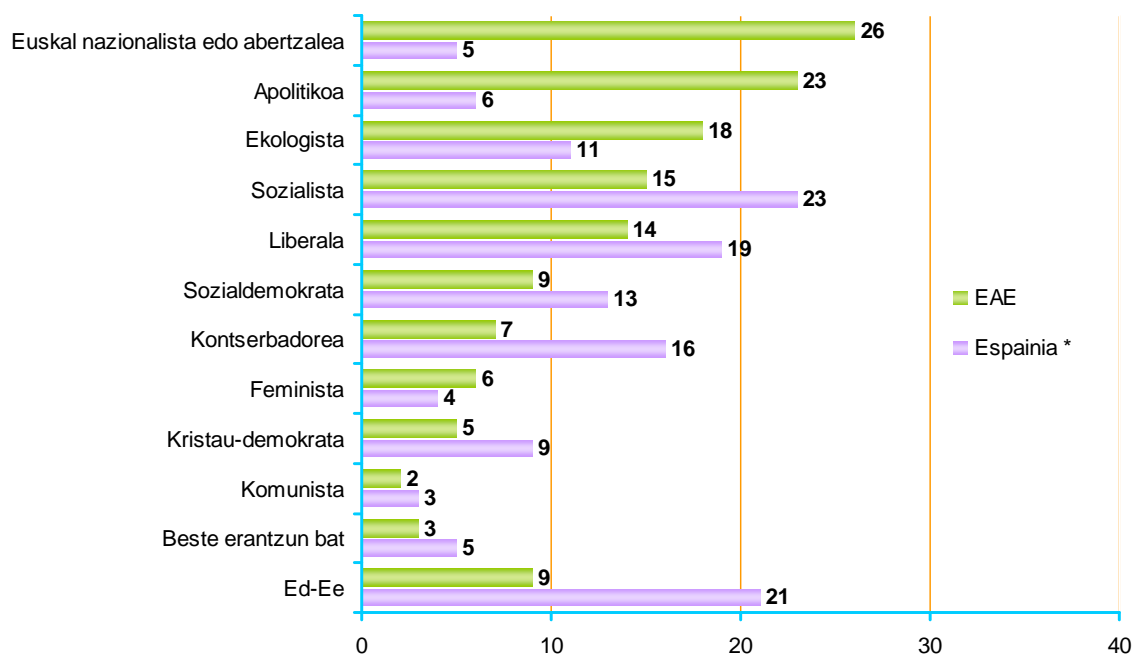
4.4 – Definizio ideologikoa

	GUZTIZKOAK	
Euskal nazionalista edo abertzalea	26	
Apolitikoa	23	
Ekologista	18	
Sozialista	15	
Liberala	14	
ONDOKO SAILKAPENARI JARRAITUZ, NOLA DEFINI- TUKO ZENUKE ZEURE BURUA POLITIKAN?	Sozialdemokrata	9
	Kontserbadorea	7
	Feminista	6
	Kristau-demokrata	5
	Komunista	2
	Beste erantzun bat	3
	Ed-Ee	9

Portzentajeen batura ez da 100, bi erantzun eman ahal zirelako.



Taldekako emaitzak kontsultatzeko orrialdea: **64**



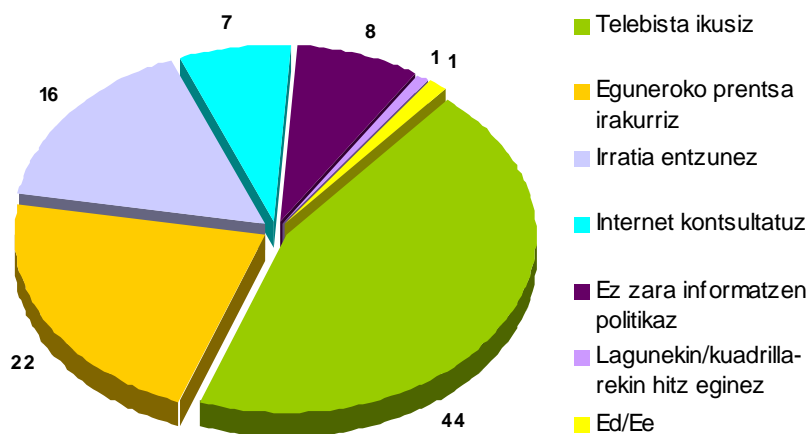
* CIS (Centro de Investigaciones Sociológicas), 2834. ikerketa, 2010eko apirileko Barometroa.

4.5 – Informazio politikoa: bideak eta hedabideak

	GUZTIZKOAK
Telebista ikusiz	44
Eguneroko prentsa irakurritz	22
Irratia entzunez	16
Internet kontsultatuz	7
Lagunekin/kuadrillarekin hitz eginez	1
Aldizkariak irakurritz	0
Familiarekin hitz eginez	0
Bestelako bide batzuetatik	0
Ez zara informatzen politikaz	8
Ed-Ee	1
Ehuneko bertikalak	100



Taldeko emaitzak kontsultatzeko orrialdea: 65



	GUZTIZKOAK
ABC	0
Berria	2
Deia	4
Diario Noticias de Álava / Noticias de Gipuzkoa	3
El Correo Español / Diario Vasco	38
El Mundo	1
El País	2
Gara	4
La Razón	0
Público	0
Dohaineko prentsa	1
Antena 3	8
ZEIN HEDABIDE, DELA TELEBISTA, IRRATIA EDO PRENTSA, ERABILTZEN DUZU NAGUSIKI POLITIKAZ ETA GAURKOTASUNEN GAIEZ INFORMATZEKO? ETA BIGARREN TOKIAN?	
Cuatro / Canal Plus / CNN+	5
ETB (1,2, 3, SAT)	34
La Sexta	6
Tele 5	17
TVE (1,2, 24 horas)	18
Tokiko telebistak	1
COPE katea	1
SER katea	9
Herri Irratia	1
Onda Cero	2
Onda Vasca	1
Radio Euskadi / Euskadi irratia / Radio Vitoria	11
Radio Nacional de España	3
Beste bat	6
Bat ere ez	10
Ed-Ee	1

Portzentajeen batura ez da 100, bi erantzun eskatzen zirelako.



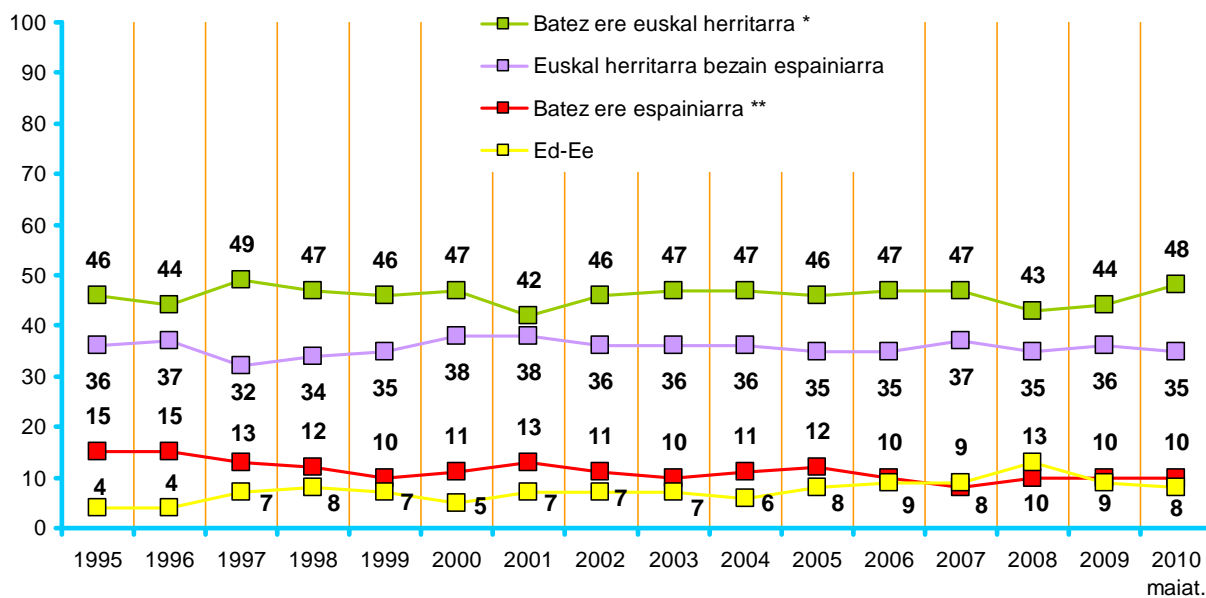
Taldeko emaitzak kontsultatzeko orrialdea: **67**

4.6 – Nortasun subjektiboa

	GUZTIZKOAK
Euskal herritarra bakarrik	29
Euskal herritarra, espainiarra baino gehiago	19
Euskal herritarra bezain espainiarra	35
ONDOKO ZEIN ESAL- DIK ADIERAZTEN DITU HOBETIKEN ZURE SEN- TIMENDUAK? SENTITZEN ZARA ...	
Espainiarra, euskal herritarra baino gehiago	5
Espainiarra bakarrik	5
Ed-Ee	8
Ehuneko bertikalak	100



Taldekako emaitzak kontsultatzeko orrialdea: 70



* Batez ere euskal herritarra: euskal herritarra bakarrik + euskal herritarra, espainiarra baino gehiago.

** Batez ere espainiarra: espainiarra, euskal herritarra baino gehiago + espainiarra bakarrik.

4.7 – Euskararen erabilera

		GUZTIZKOAK
ZUK ZER MODUZ HITZ EGITEN DUZU EUSKARAZ?	Oso ondo	25
	Nahikoa ondo	9
	Zerbait dakizu	14
	Hitz batzuk dakizkizu	20
	Batere ez	32
	Ed-Ee	0
Ehuneko bertikalak		100



Taldekako emaitzak kontsultatzeko orrialdea: **71**

		GUZTIZKOAK
ZEIN HIZKUNTZATAN HITZ EGITEN DUZU NORMALKI FAMILIAN?	Bakarrik edo batez ere gaztelaniaz	77
	Gaztelaniaz beste euskaraz	11
	Bakarrik edo batez ere euskaraz	11
	Beste hizkuntza batean batez ere	1
	Ed-Ee	0
ZEIN HIZKUNTZATAN HITZ EGITEN DUZU NORMALKI LANEAN EDO IKASKETA ZENTROAN?	Bakarrik edo batez ere gaztelaniaz	47
	Gaztelaniaz beste euskaraz	10
	Bakarrik edo batez ere euskaraz	8
	Beste hizkuntza batean batez ere	0
	Ed-Ee / Ez dagokio	35
ZEIN HIZKUNTZATAN HITZ EGITEN DUZU NORMALKI LAGUNEKIN?	Bakarrik edo batez ere gaztelaniaz	76
	Gaztelaniaz beste euskaraz	15
	Bakarrik edo batez ere euskaraz	9
	Beste hizkuntza batean batez ere	0
	Ed-Ee	0
Ehuneko bertikalak		100



Taldekako emaitzak kontsultatzeko orrialdea: **73**

4.8 – Erakundeekiko konfiantza

“Gehienbat konfiantza” dutenen %

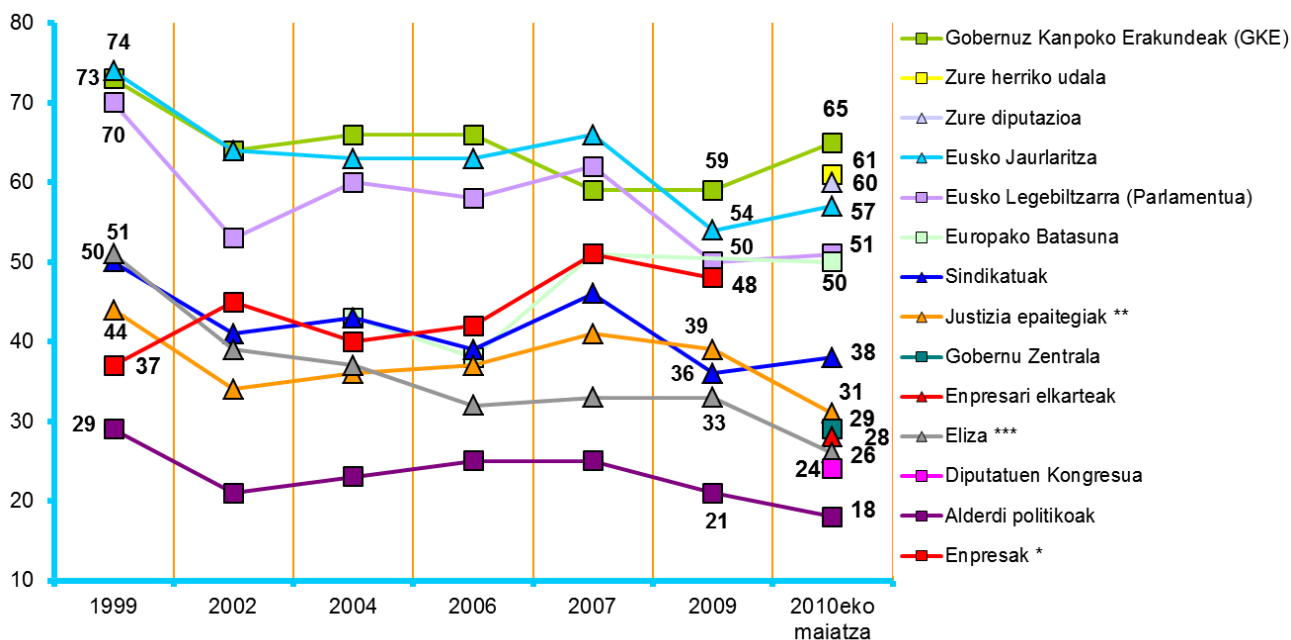
GUZTIZKOAK

“Gehienbat konfiantza” dutenen %	GUZTIZKOAK
Gobernuz Kanpoko Erakundeak (GKEk / ONGak)	65
Zure herriko udala	61
Zure diputazioa	60
Eusko Jaurlaritza	57
Eusko Legebiltzarra	51
Europako Batasuna	50
Sindikatuak	38
Justizia epaitegiak	31
Gobernu Zentrala	29
Enpresari elkarteak	28
Eliza	26
Diputatuen Kongresua	24
Alderdi politikoak	18

JARRAIAN ZENBAIT
ERAKUNDEEKIKO DUZUN
KONFIANTZARI BURUZ
GALDETU NAHI NIZUKE.
AIPATUKO DIZUDAN
BAKOITZAREKIKO, ESADAZU,
MESEDEZ, GEHIENBAT
KONFIANTZA DUZUN ALA
GEHIENBAT KONFIANTZARIK
EZ DUZUN:



Taldekako emaitzak kontsultatzeko orrialdea: **76**

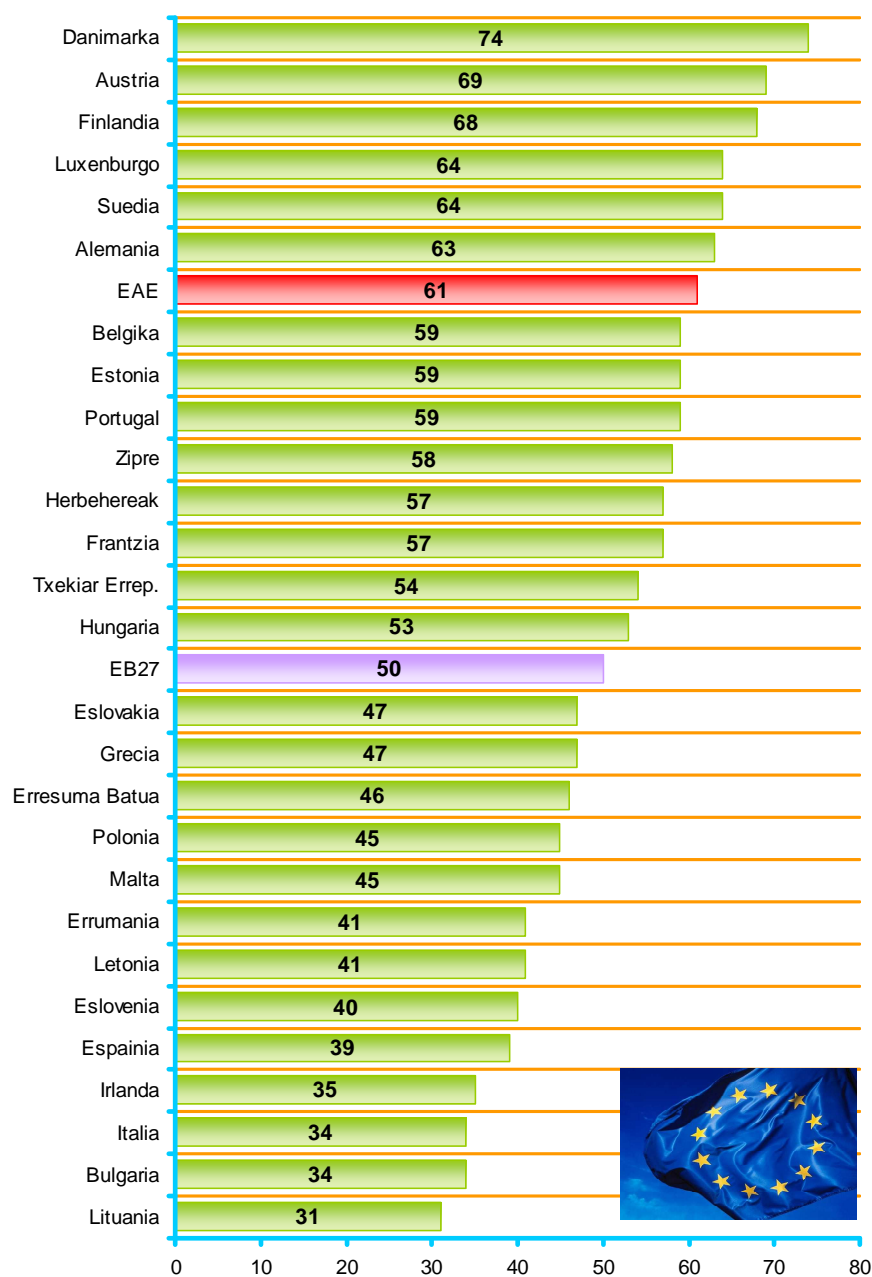


* 1999an “Enpresa handiez” galdetu zen.

** 1999tik 2009ra “Justiziaz” galdetu zen.

*** 2007an “Euskal elizaz” galdetu zen.

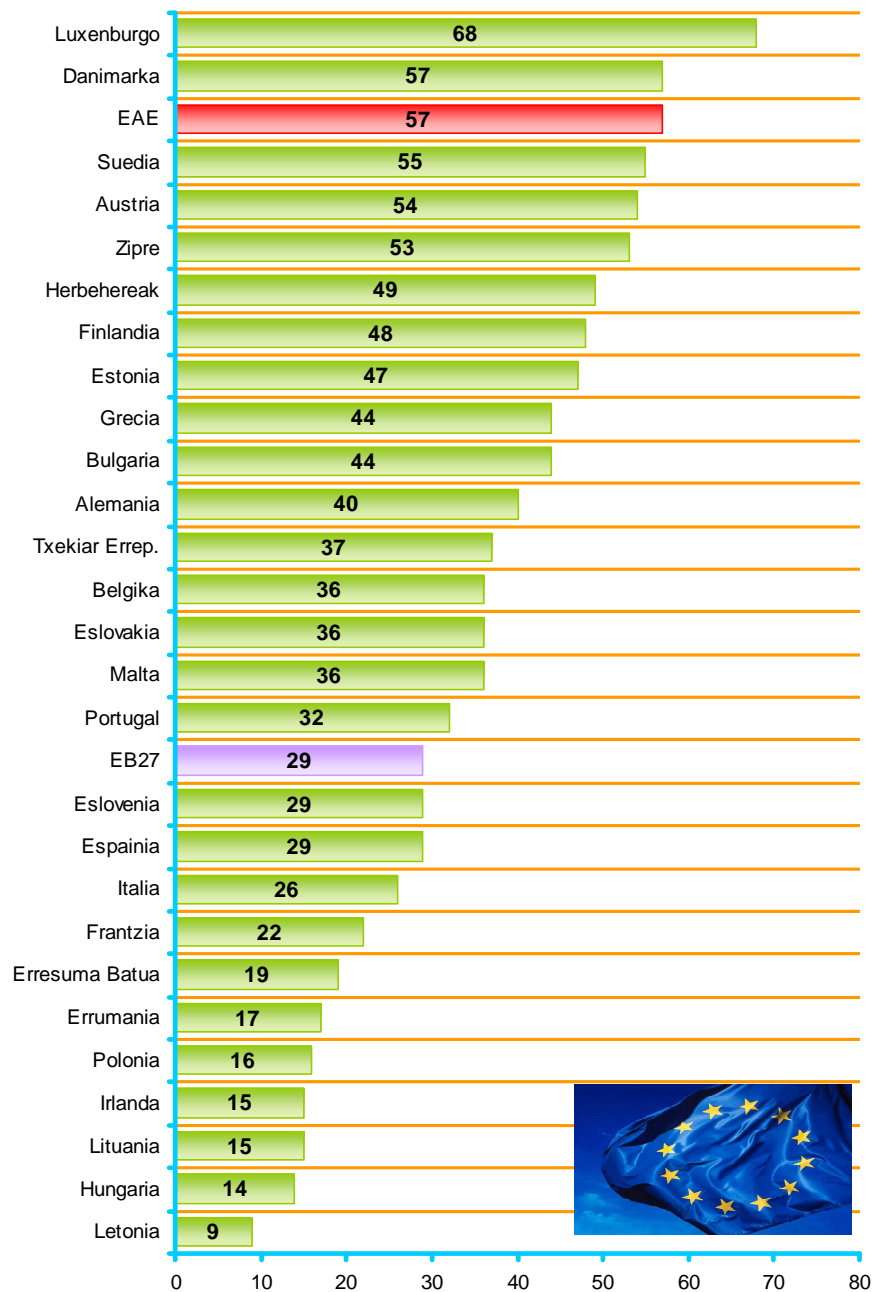
Herriko udalekiko konfiantza



Beraien herriko udalengan konfiantza dutenen portzentajeak (Europar aginte publiko lokal eta erregionari buruz galdetu zen).

European Commission, Eurobarometer 72, 2009ko urria-azaroa. (Lagina >= 15 urte).

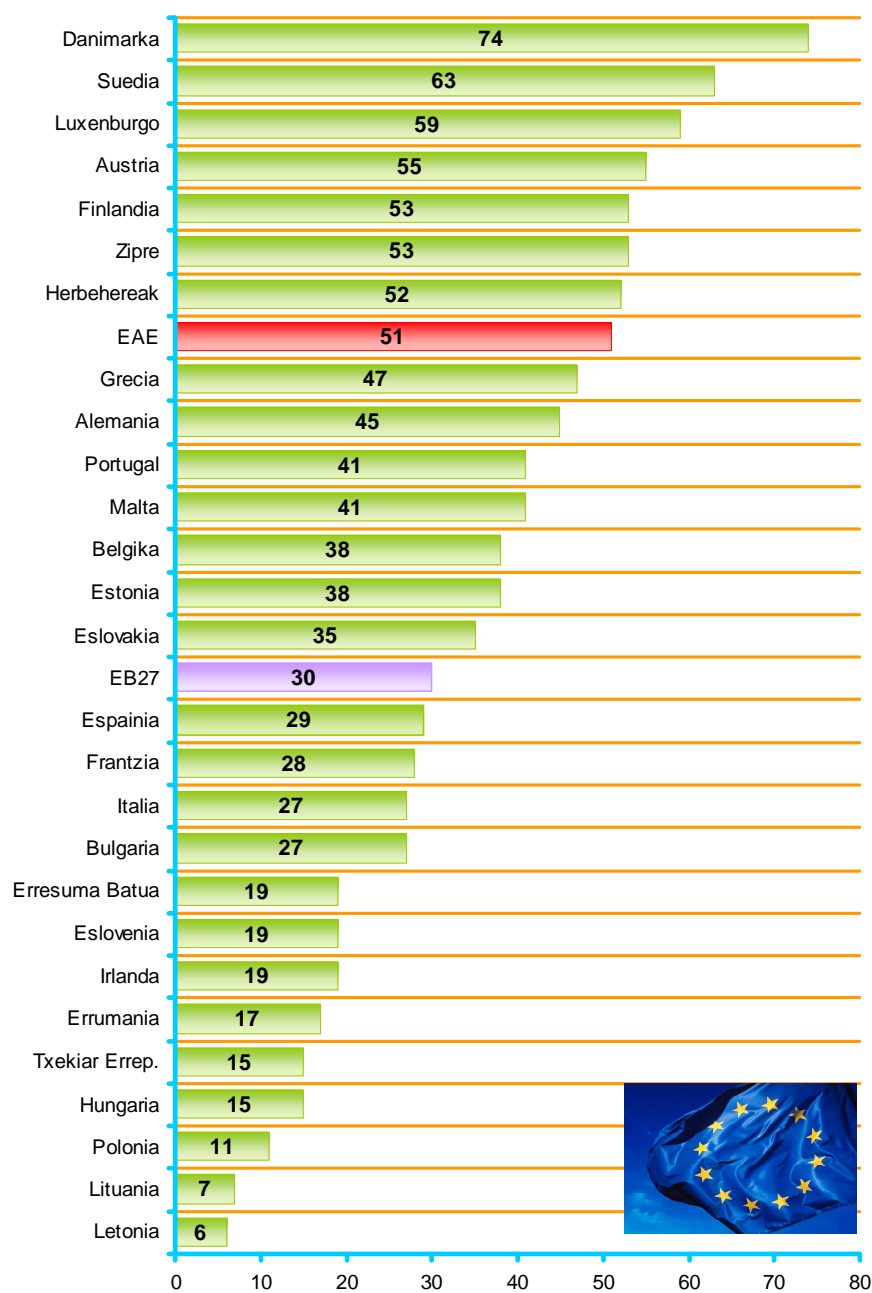
Gobernuekiko konfiantza



Beraien herrialdeko gobernuen konfiantza dutenen portzentajeak (EAEko datua Eusko Jaurlaritzarenganako konfiantzari dagokio).

European Commission, Eurobarometer 72, 2009ko urria-azaroa. (Lagina >= 15 urte).

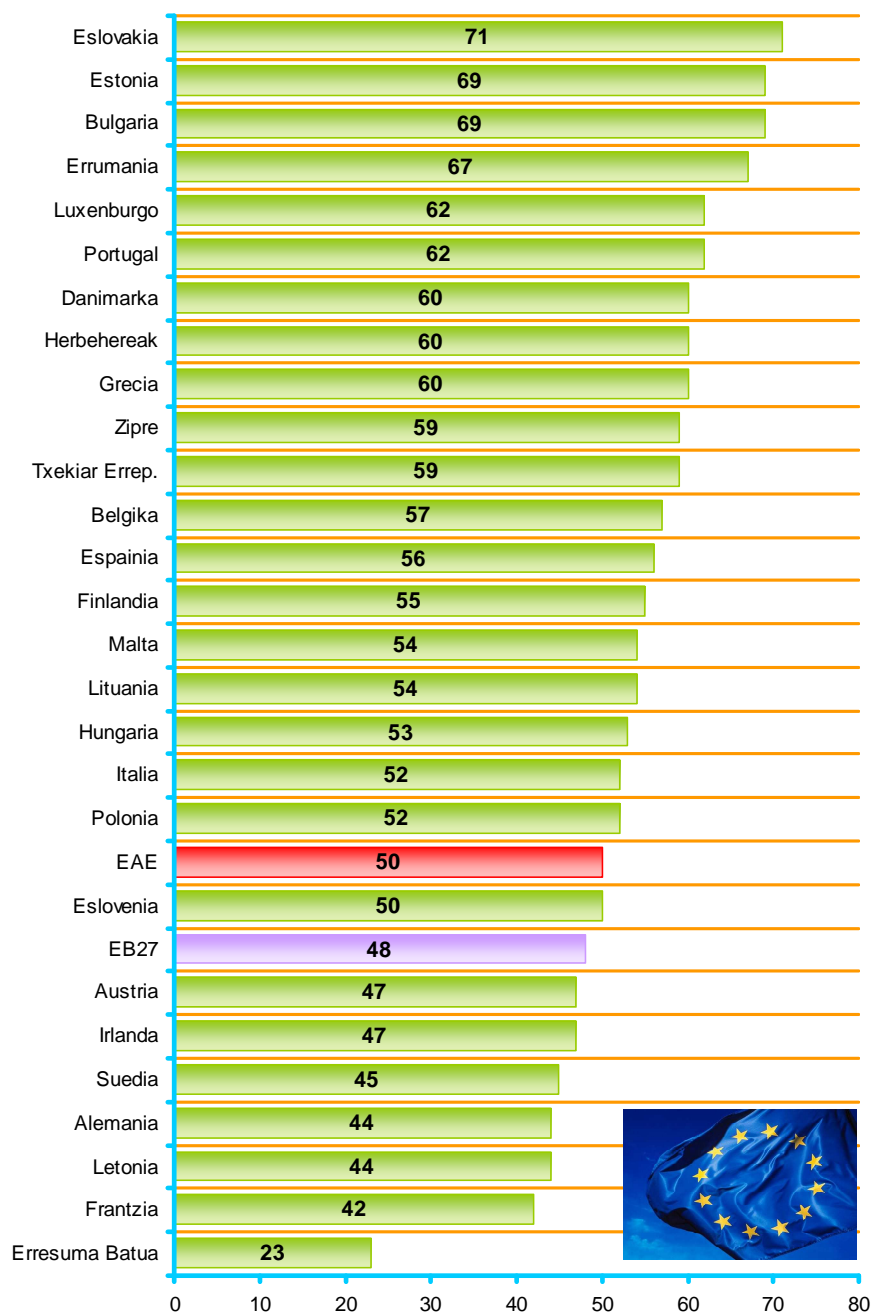
Parlamentuekiko konfiantza



Beraien herrialdeko parlamentuan konfiantza dutenen portzentajeak (EAEko datua Eusko Legebiltzarrari dagokio).

European Commission, Eurobarometer 72, 2009ko urria-azaroa. (Lagina >= 15 urte).

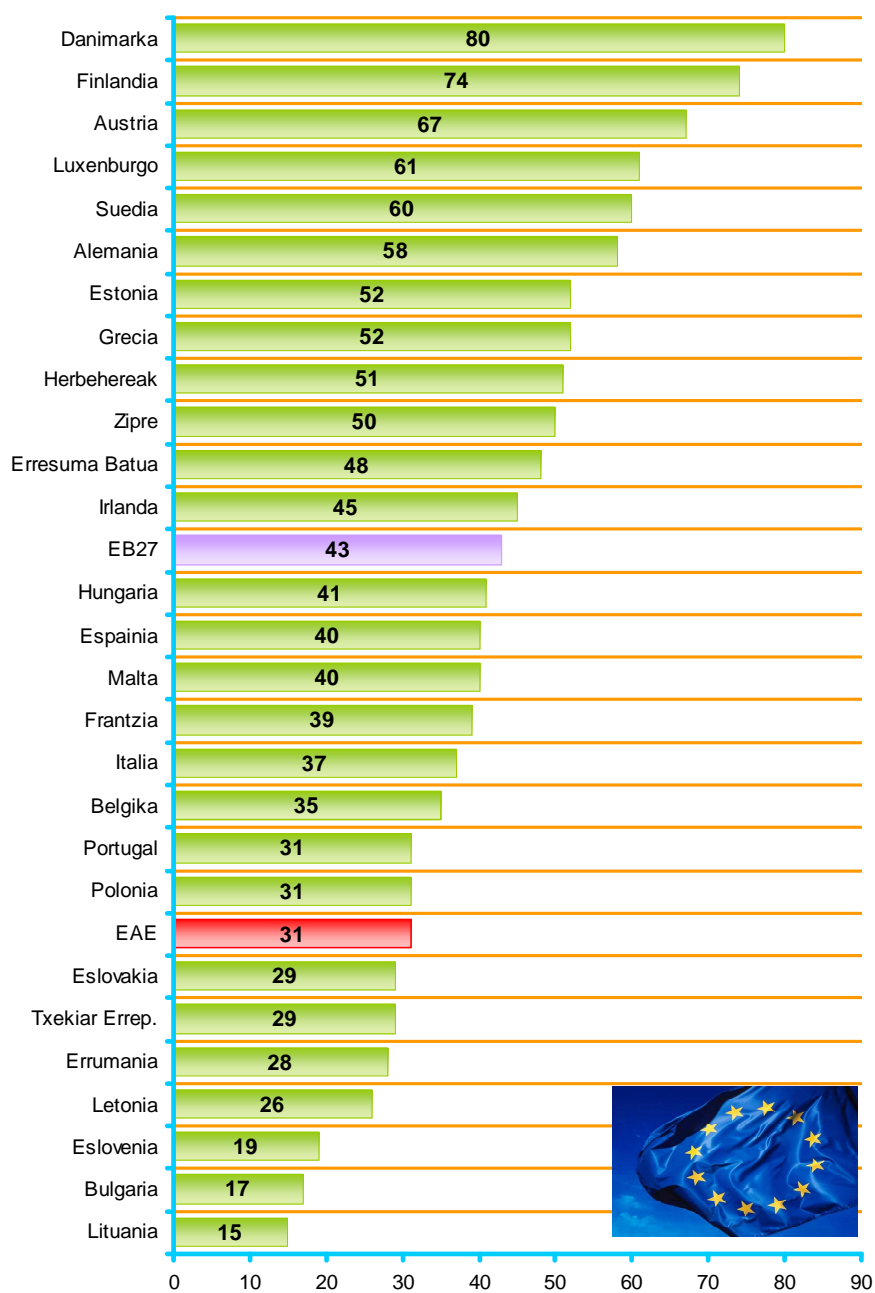
Europako Batasunarekiko konfiantza



Europako Batasunean konfiantza dutenen portzentajeak.

European Commission, Eurobarometer 72, 2009ko urria-azaroa. (Lagina >= 15 urte).

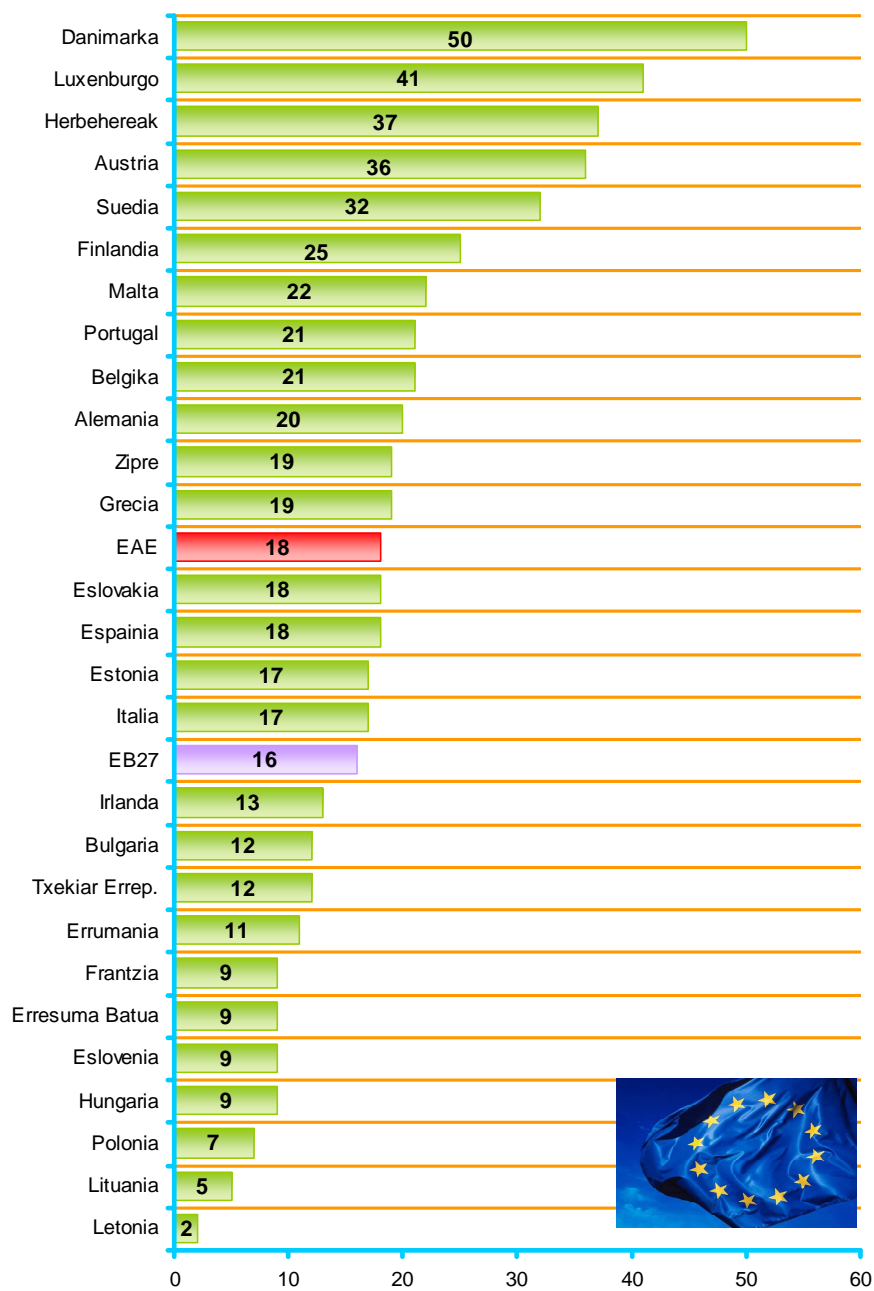
Justiziarrekiko konfiantza



Justizian konfiantza dutenen portzentajeak (EAEn Justizia Epaitegiei buruz galdetu zen).

European Commission, Eurobarometer 72, 2009ko urria-azaroa. (Lagina >= 15 urte).

Alderdi politikoko konfiantza



Alderdi politikoetan konfiantza dutenen portzentajeak.

European Commission, Eurobarometer 72, 2009ko urria-azaroa. (Lagina >= 15 urte).

5 – Hauteskunde portaera

5.1 – Alderdi politikoekiko begikotasuna

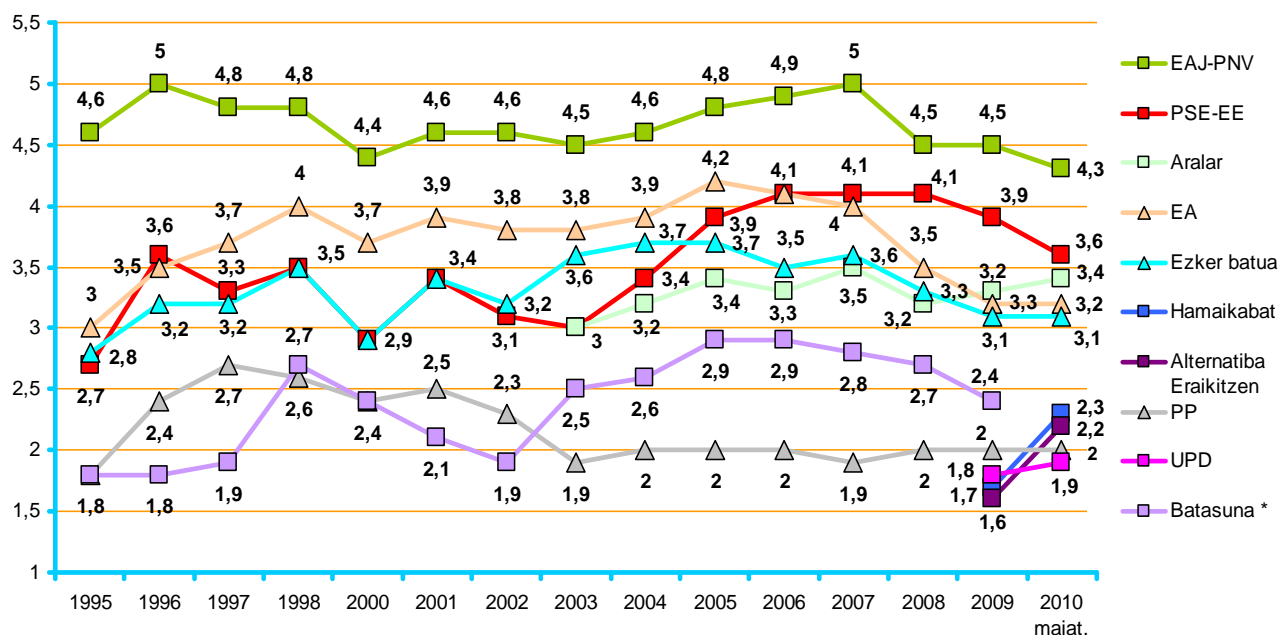
	GUZTIZKOAK
EAJ-PNV	4,3
PSE-EE	3,6
ARALAR	3,4
EA	3,2
EZKER BATUA	3,1
HAMAIKABAT	2,3
ALTERNATIBA ERAIKITZEN	2,2
PP	2,0
UPD	1,9

ALDERDI POLITIKOEI BURUZ ARI GARELARIK, BERRIRO ERE OTIK 10ERAKO ESKALA ERABILIZ, ZEIN ETAN OAK INOLAKO SINPATIARIK EZ ETA 10AK SINPATIA HANDIA ESAN NAHI DUTEN, ZENBATEKO SINPATIA SORTZEN DIZU ONDOKO AUKERA POLITIKO BAKOITZAK?

Batezbestekoak (0-10)



Taldekatu emaitzak kontsultatzeko orrialdea: 81



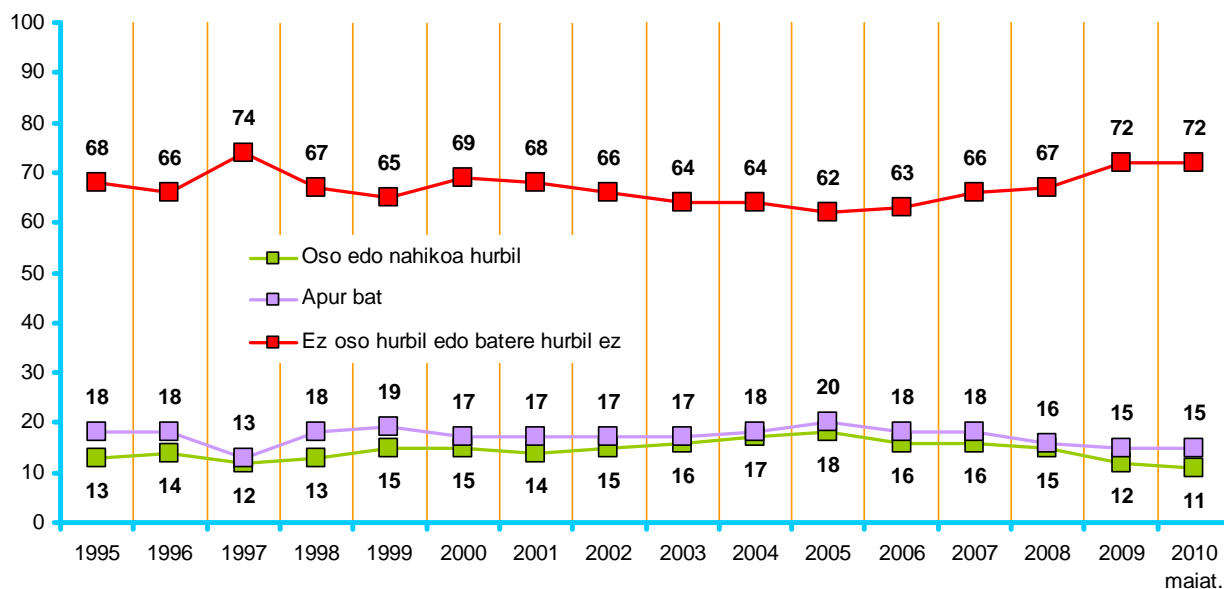
* Kategoría horretan HB, EH edota ezker abertzaleko beste taldeen datuak ere sartu dira.

5.2 – Alderdi politikoren batekiko hurbiltasuna

		GUZTIZKOAK
PARTIDU POLITIKOREN BATETIK HURBIL SENTITZEN ZARA?	Oso hurbil	3
	Nahikoa hurbil	8
	Apur bat	15
	Ez oso hurbil	16
	Batere hurbil ez	56
	Ed-Ee	1
Ehuneko bertikalak		100



Taldekako emaitzak kontsultatzeko orrialdea: **82**



5.3 – Boto-oroimen eta boto-asmo gordina hauteskunde autonomikoetan

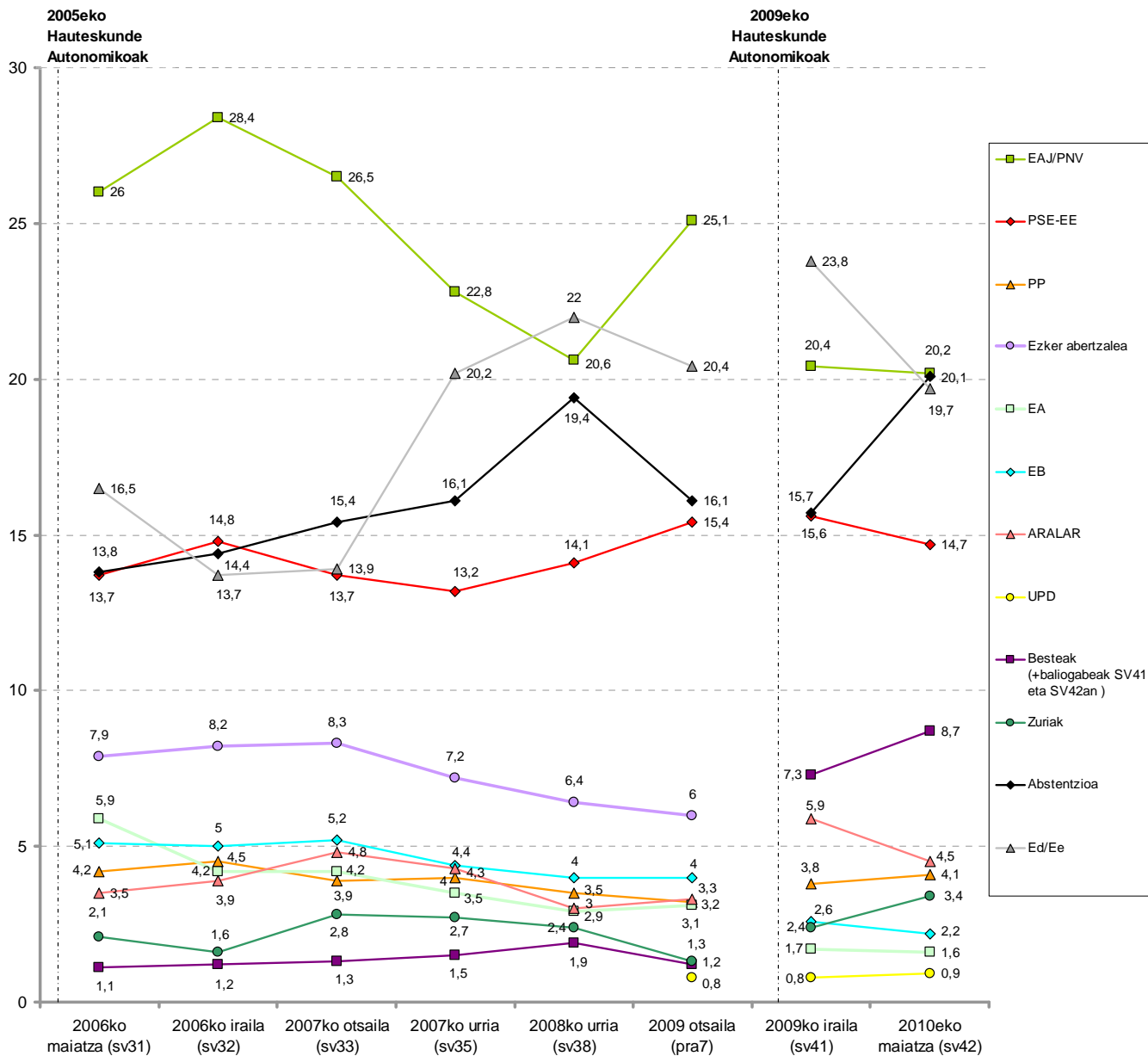
Boto-transferentzien matrizea

EAE % bertikalak *		BOTO-OROIMENA (2009KO MARTXOKO HAUTESKUNDE AUTONOMIKOAK)										
		Gutzizkoa n=2198	EAI PNV	PSE-EE	PP partido popular	aralar	EA	Ezker Batua EB	upd	BESTEAK + BALIO- GABEAK	ZURIAK	ABSTEN- TZIOA
		19,3% n=424	18,0% n=396	3,9% n=86	4,0% n=88	1,5% n=33	2,2% n=48	1,0% n=23	7,7% n=168	3,0% n=67	27,8% n=611	11,5% n=254
BOTO- ASMOA (HURREN- GO HAUTES- KUNDE AUTONO- MIKOETAN BOZKA- TUKO LUKEEN ALDERDIA)	EAI PNV 20,2 % n=443	83,8%	2,7%	2,7%	4,0%		7,0%	5,1%	3,8%	8,3%	6,6%	5,5%
	PSE-EE 14,7 % n=324	1,2%	69,3%	3,2%	1,3%	3,5%	2,3%	7,9%	1,3%	4,3%	3,9%	3,0%
	PP 4,1 % n=90		1,3%	74,2%				2,6%	0,6%		2,7%	1,3%
	aralar 4,5 % n=99	1,2%			71,4%	11,8%	3,8%	4,7%	1,3%	1,6%	3,2%	0,4%
	EA 1,6 % n=34	0,3%			0,7%	60,7%		2,6%	2,0%	1,8%	1,0%	0,5%
	Ezker Batua EB 2,2 % n=47		1,3%		1,2%		65,4%		0,4%		1,2%	0,9%
	upd 0,9 % n=20	0,3%	0,2%	1,3%		3,2%		56,8%		1,8%		0,7%
	BESTEAK + BALIO- GABEAK 8,7 % n=191	1,6%	1,7%		3,8%			5,1%	76,6%	13,0%	4,6%	2,9%
	ZURIAK 3,4 % n=74	0,7%	3,0%		1,4%		1,3%		1,7%	49,7%	3,0%	0,9%
	ABSTEN- TZIOA 20,1 % n=443	2,9%	5,9%	4,5%	9,7%	7,1%	9,5%	4,7%	3,6%	6,9%	59,4%	5,3%
ED-EE 19,7 % n=433	8,1%	14,7%	14,2%	6,5%	13,6%	10,8%	10,4%	8,6%	12,6%	14,5%	78,6%	
Boto-oroimen % osoa		100,0%	100,0%	100,0%	100,0%	100,0%	100,0%	100,0%	100,0%	100,0%	100,0%	100,0%
Fideltasuna		83,8%	69,3%	74,2%	71,4%	60,7%	65,4%	56,8%	76,6%	49,7%	59,4%	78,6%
Boto aldaketa		5,3%	10,2%	7,2%	12,4%	18,5%	14,4%	28,0%	11,1%	30,8%	26,2%	16,1%
Abstentzioa + Ed-Ee		11,0%	20,6%	18,7%	16,2%	20,7%	20,3%	15,1%	12,2%	19,5%	73,9%	83,9%

* Soilik lurraldekako biztanleriaren arabera haztatutako datuak.

BOTO-ASMO GORDINA 2006-2010 (Hauteskunde Autonomikoak)

Soilik lurraldekako biztanleriaren arabera haztatutako datuak



Lurraldekako emaitzak kontsultatzeko orrialdea: **84**

5.4 – Boto-oroiemen eta boto-asmo gordina hauteskunde orokorretan

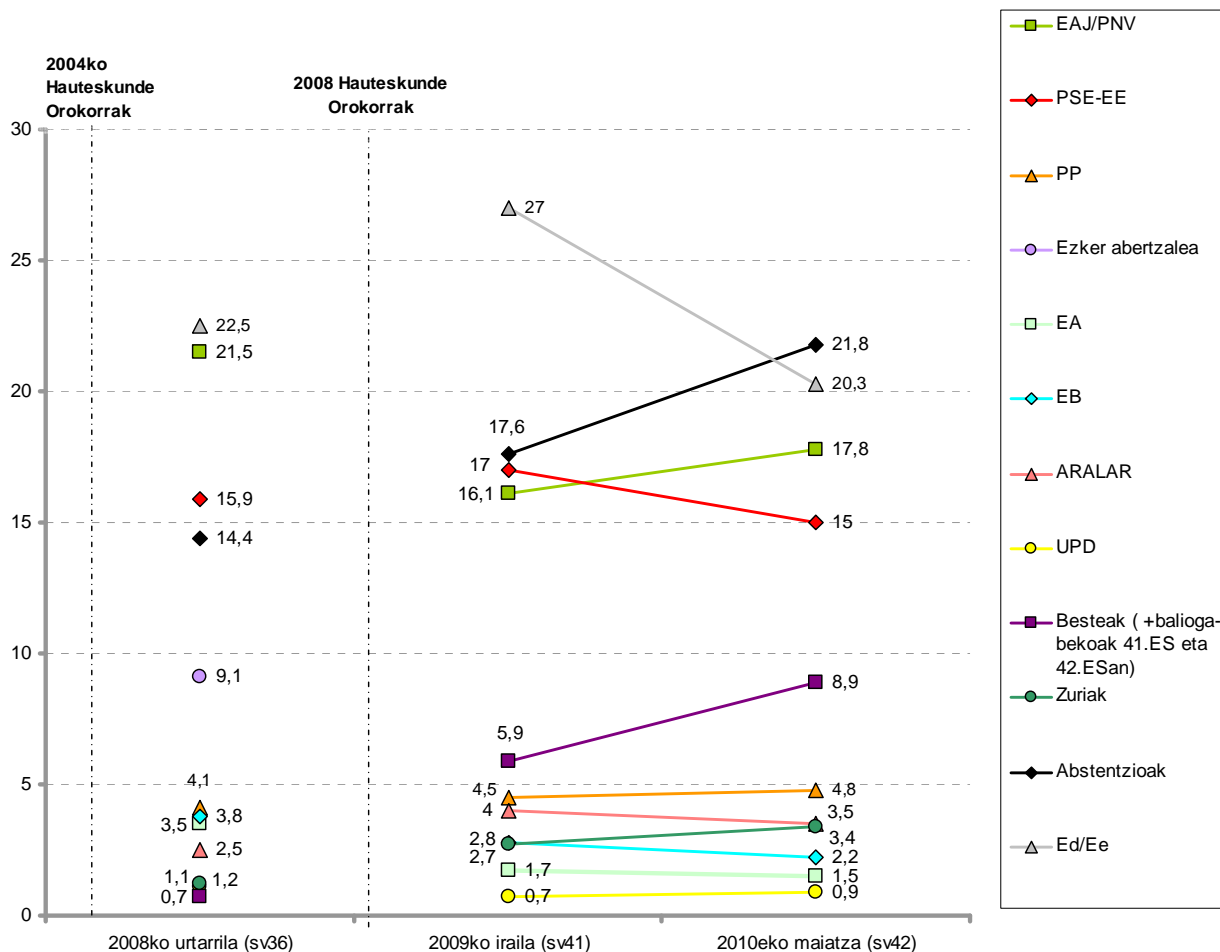
Boto-transferentzien matrizea


EAE % bertikalak		BOTO-OROIMENA (2008KO MARTXOKO HAUTESKUNDE OROKORRAK)										
		Gutzizkoa n=2198	EAI PNV 17,9% n=394	PSE-EE 20,4% n=447	PP 4,6% n=100	aralar 2,6% n=57	EA 1,6% n=35	Ezker Batua 2,3% n=51	upd 0,8% n=18	BESTEAK + BALIO-GABEAK 7,0% n=154	ZURIAK 2,3% n=51	ABSTENTZIOA 27,3% n=599
BOTO-ASMOA (HURRENGO HAUTESKUNDE OROKORRETAN BOZKATUKO LUKEEN ALDERDIA)	EAI PNV 17,8% n=391	86,1%	2,9%	1,1%		3,4%	4,5%		3,2%	4,2%	2,9%	3,4%
	PSE-EE 15,0% n=329	0,8%	63,4%	2,1%	1,9%		6,6%		2,1%	4,6%	3,8%	2,3%
	PP 4,8% n=105	0,3%	1,9%	76,3%				10,1%			2,5%	0,8%
	aralar 3,5% n=77	1,9%	0,3%		79,9%	4,8%	7,8%		1,5%		1,8%	1,3%
	EA 1,5% n=33	0,6%			2,1%	63,7%			0,7%		0,7%	0,6%
	Ezker Batua 2,2% n=49	0,3%	1,1%		1,9%		63,3%				1,3%	0,6%
	upd 0,9% n=20		0,3%	2,9%				79,5%				0,6%
	BESTEAK + BALIO-GABEAK 8,9% n=195	0,9%	3,9%		2,9%	3,1%	3,5%		81,7%	12,7%	4,6%	3,3%
	ZURIAK 3,4% n=76	0,7%	3,0%			3,4%		3,4%		63,1%	3,6%	1,4%
	ABSTENTZIOA 21,8% n=479	3,3%	7,5%	5,6%	8,1%	3,4%	4,5%		3,3%	9,0%	65,8%	5,0%
ED-EE 20,3% n=445	5,2%	15,7%	12,1%	3,1%	18,3%	9,9%	6,9%	7,5%	6,4%	13,0%	80,7%	
Boto-oroiemen % osoa		100,0%	100,0%	100,0%	100,0%	100,0%	100,0%	100,0%	100,0%	100,0%	100,0%	100,0%
Fideltasuna		86,1%	63,4%	76,3%	79,9%	63,7%	63,3%	79,5%	81,7%	63,1%	65,8%	80,7%
Boto aldaketa		5,5%	13,4%	6,1%	8,8%	14,7%	22,4%	13,5%	7,5%	21,5%	21,2%	14,3%
Abstentzioa + Ed-Ee		8,5%	23,2%	17,7%	11,2%	21,7%	14,4%	6,9%	10,8%	15,4%	78,8%	85,7%

* Soilik lurraldekako biztanleriaren arabera haztatutako datuak.

BOTO-ASMO GORDINA 2008-2010 (Hauteskunde Orokorrak)

Soilik lurraldekako biztanleriaren arabera haztatutako datuak



 Lurraldekako emaitzak kontsultatzeko orrialdea: **86**

5.5 – Erkidegoko buruzagi politikoen ezagutza eta balorazioa

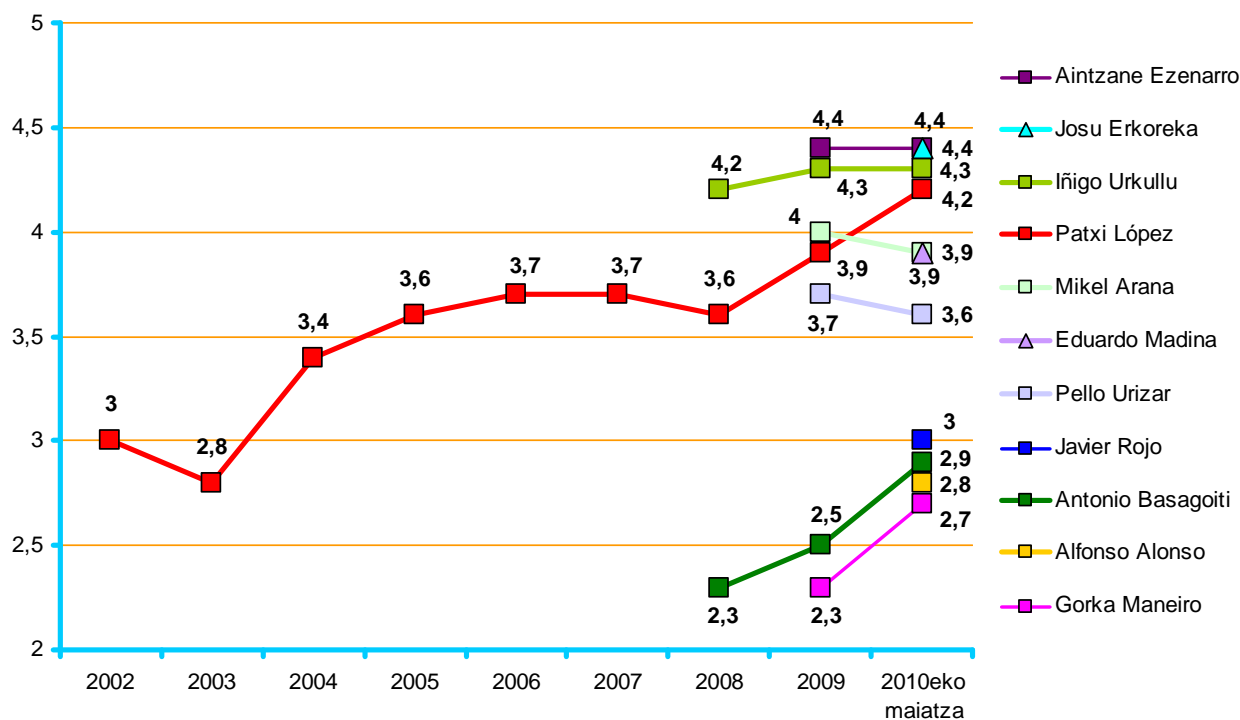
	GUZTIZKOAK	
	EZAGUTZA	BALORAZIOA *
PATXI LÓPEZ	98	4,2
ANTONIO BASAGOITI	80	2,9
IÑIGO URKULLU	76	4,3
JOSU ERKOREKA	49	4,4
AINZANE EZENARRO	46	4,4
ALFONSO ALONSO	40	2,8
JAVIER ROJO	38	3,0
EDUARDO MADINA	37	3,9
MIKEL ARANA	28	3,9
PELLO URIZAR	24	3,6
GORKA MANEIRO	20	2,7

Baiezkoen % Batezbest. (0-10)

* Politikari bakoitza ezagutzen duten herritarrek bakarrik baloratu dute.



Taldekatu emaitzak kontsultatzeko orrialdea: **88**



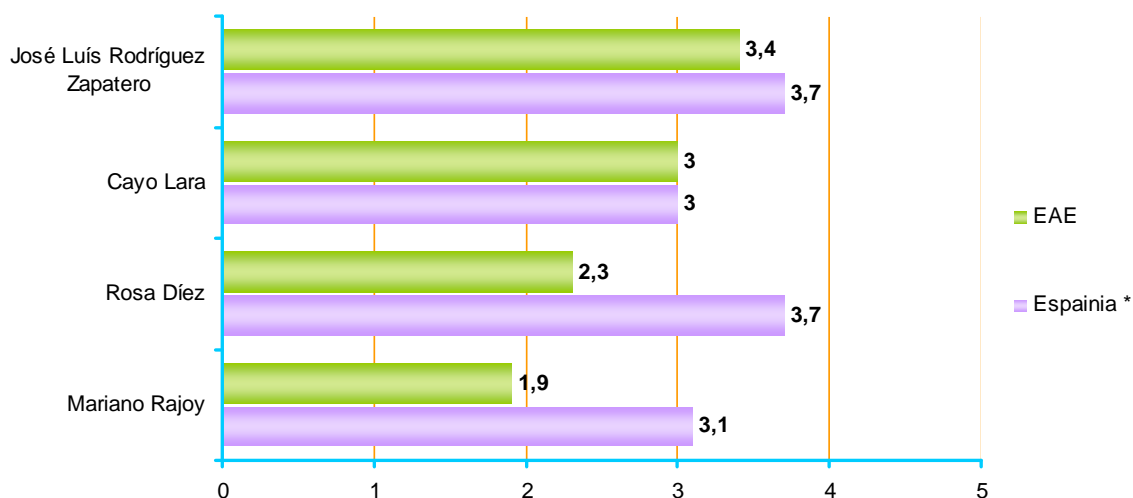
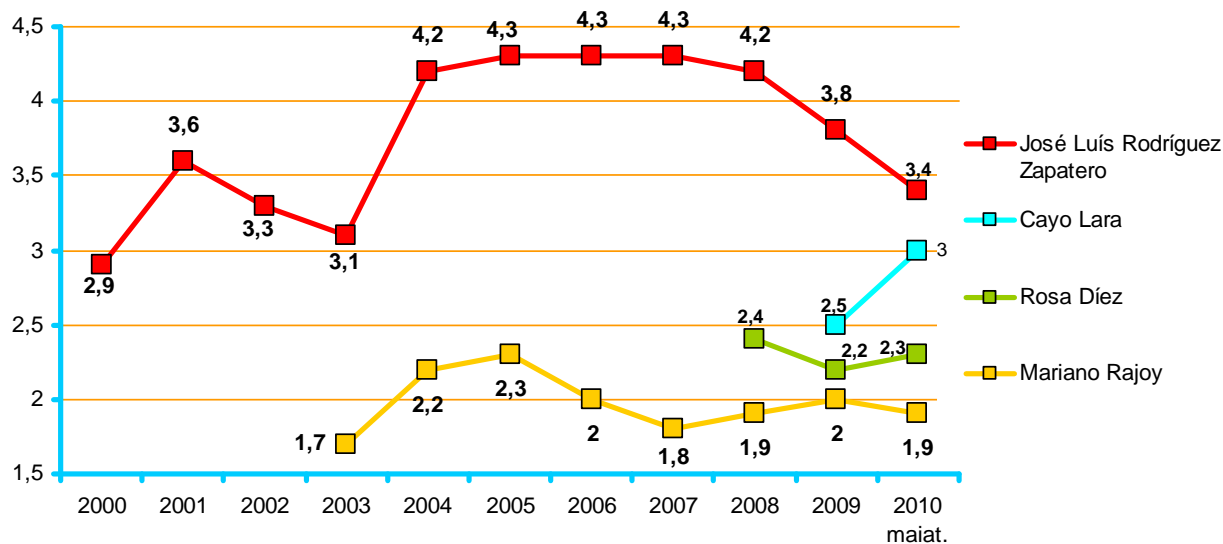
5.6 – Estatuko buruzagi politikoen ezagutza eta balorazioa

		GUZTIZKOAK	
		EZAGUTZA	BALORAZIOA *
ESTATUKO BURUZAGI POLITIKOEI BURUZ GALDETU NAHI NIZUKE ORAIN. ESADAZU, MESEDEZ, EZAGUTZEN DITUZUN ALA EZ ETA, EZAGUTZEKOTAN, NOLA BALORATZEN DITUZUN OTIK 10ERAKO ESKALAN BERRIRO, 0A BALORAZIORIK BAXUENA ETA 10A BALORAZIORIK ALTUENA DIRELA KONTUAN HARTUTA	JOSÉ LUIS RODRÍGUEZ ZAPATERO	100	3,4
	MARIANO RAJOY	99	1,9
	ROSA DíEZ	81	2,3
	CAYO LARA	35	3,0
		Baiezkoen %	Batezbest. (0-10)

* Politikari bakoitza ezagutzen duten herritarrek bakarrik baloratu dute.



Taldekako emaitzak kontsultatzeko orrialdea: 94



CIS (Centro de Investigaciones Sociológicas), 2.834 ikerketa, 2010eko apirilko Barometroa.

6 - Zehaztasun teknikoak

Informazio bilketa 2010eko maiatzaren 10 eta 20 bitartean egin zen -biak barne- galdesorta egituratu eta itxia erabiliz, Euskal Autonomia Erkidegoko (EAEko) lurralde bakoitzerako lagin adierazgarri bati etxean egindako banakako elkarrizketen bidez.

Lagina, 18 urte edo gehiagoko biztanleriari zuzendua, honela banatu zen: 490 pertsona Araban, 1.106 Bizkaian eta 602 Gipuzkoan, beraz, 2.198 pertsona elkarrizketatu ziren guztira. Gizabanakoen hautaketa prozedura polietapiko eta estratifikatuaren bidez egin zen, ausazko ibilbideak erabiliz -157 laginketa abiapunturekin¹-, ondoren pertsonak sexuaren, adinaren eta lan egoeraren arabera kuoten bidez aukeratuz. Emaitzak hiru lurraldeetako biztanleria zentsuaren eta 2009ko Eusko Legebiltzarrerako Hauteskundeetako boto oroimenaren arabera haztatu dira.

Ikerketaren **diseinua**, emaitzen **azterketa** eta **txostena burutzearen** arduraren Prospekzio Soziologikoen Kabineteari dagozkio soilik. Bestalde, informazio bilketa Lurra eraikina, Txingurri pasealekua 28-30, 2, 20017 Donostia helbidean dagoen *Ikertalde* enpresak egin zuen.

2.198 pertsonako lagin honi dagokion **lagin errorearen** estimazioa, erabat ausazkoak diren laginketei egozgarria, $\pm 2,13$ da EAE osorako, %95,5eko konfiantza mailarako, $p=q=0,5$ izanik.

Inkestean %52,8 telefono bidez **kontrolatu** dira eta %7,4 berriz, etxean bertan.

¹ Hasiera puntu fisiko zehatza ausaz lortu zen hauteskunde sekzio bakoitzeko kale "zation" multzoen artean (azterketarako unitate geografiko txikiena), Eustatek egindako kale izendegien arabera.

7 – Eranskina: Taldekako emaitzak

Eranskinean azaltzen diren gurutzetako aldagaia kondoko taldeetatik sortu dira:

- **Lurraldea:** Araba, Bizkaia eta Gipuzkoa.
- **Sexua:** gizona eta emakumea.
- **Adin taldeak:** 18-29, 30-45, 46-64 eta ≥ 65 .
- **Lan egoera:** autonomoa edo enpresaria, soldatapekoa, langabezian, etxeko lanak, ikaslea, pentsioduna-jubilatua.
- **2009ko martxoko Hauteskunde Autonomikoetan botoa emandako alderdia:** EAJ/PNV, PSE-EE, PP, Aralar, EA, EB, UPD, Besteak+Baliogabeak, Zuriak, Abstentzioa eta Ed/Ee.
- **2008ko martxoko Hauteskunde Orokorretan botoa emandako alderdia:** EAJ/PNV, PSE-EE, PP, Aralar, EA, EB, UPD, Besteak+Baliogabeak, Zuriak, Abstentzioa eta Ed/Ee.

2 – Giro sozial eta politikoa

2.1 – Gaur eguneko eta etorkizuneko egoeraren balorazioa

2. 1 Taulak

	GUZTIZKOAK	LURRALDEA			SEXUA		ADIN TALDEAK			
		Araba	Bizkaia	Gipuzkoa	Gizona	Emakumea	18-29	30-45	46-64	>=65
NOLA DOAKIZU BIZITZA GAUR EGUN?	5,9	5,9	6,0	5,8	5,8	6,0	6,2	5,9	5,8	5,8
ETA HEMENDIK URTEBETERA NOLA USTE DUZU JOANGO ZAIZULA?	6,1	6,2	6,1	6,0	6,0	6,2	6,6	6,2	5,9	5,7
ETA NOLA DOAZ GAUZAK EUSKAL AUTONOMIA ERKIDEGOAN, ZURE USTEZ?	5,2	5,1	5,1	5,2	5,2	5,1	5,4	5,0	5,0	5,3
ETA NOLA USTE DUZU JOANGO DIRELA HEMENDIK URTEBETERA?	5,4	5,5	5,4	5,4	5,4	5,4	5,7	5,4	5,2	5,4
ETA ESTATU OSOAN, NOLA USTE DUZU DOAZELA GAUZAK?	4,0	3,7	4,1	3,8	3,9	4,0	4,3	3,9	3,9	4,1
ETA HEMENDIK URTEBETERA NOLA USTE DUZU JOANGO DIRELA?	4,2	4,1	4,3	4,0	4,1	4,3	4,5	4,1	4,0	4,2
n (Absolutu haztatu gabeak)	(2198)	(490)	(1106)	(602)	(1099)	(1099)	(452)	(679)	(629)	(438)

Batezbestekoak (0-10).

	GUZTIZKOAK	2009KO MARTXOKO HAUTESKUNDE AUTONOMIKOETAN BOTOA EMANDAKO ALDERDIA										
		EAJ/PNV	PSE-EE	PP	ARALAR	EA	EB	UPD	Besteak+ Baliogabeak	Zuriak	Abstentzioa	Ed/Ee
NOLA DOAKIZU BIZITZA GAUR EGUN?	5,9	6,0	6,0	5,6	6,2	6,2	6,6	6,1	6,1	5,7	5,9	5,7
ETA HEMENDIK URTEBETERA NOLA USTE DUZU JOANGO ZAIZULA?	6,1	6,2	6,2	5,8	6,5	6,1	6,4	5,9	6,2	5,9	6,1	5,8
ETA NOLA DOAZ GAUZAK EUSKAL AUTONOMIA ERKIDEGOAN, ZURE USTEZ?	5,2	5,2	5,4	5,1	4,9	5,3	5,6	5,5	4,7	4,8	5,0	5,3
ETA NOLA USTE DUZU JOANGO DIRELA HEMENDIK URTEBETERA?	5,4	5,4	5,8	5,4	5,2	5,1	5,8	6,0	4,9	5,1	5,3	5,4
ETA ESTATU MAILA, NOLA USTE DUZU DOAZELA GAUZAK?	4,0	3,9	4,3	4,0	3,6	4,1	4,6	3,8	3,3	3,6	3,9	4,1
ETA HEMENDIK URTEBETERA NOLA USTE DUZU JOANGO DIRELA?	4,2	4,0	4,8	4,3	3,8	4,0	4,6	4,0	3,5	3,8	4,1	4,1
n (Absolutu haztatu gabeak)	(2198)	(427)	(413)	(93)	(85)	(33)	(48)	(25)	(164)	(65)	(601)	(244)

Batezbestekoak (0-10).

EA, EB eta UPDren boto-emaleei dagozkien datuak kontu handiz irakurri behar dira, kategoria horietan jaso dugun kopuru eskasarengatik.

	GUZTIZKOAK	2008KO MARTXOKO HAUTESKUNDE OROKORRETAN BOTOA EMANDAKO ALDERDIA										
		EAJ/PNV	PSE-EE	PP	ARALAR	EA	EB	UPD	Besteak+ Baliogabeak	Zuriak	Abstentzioa	Ed/Ee
NOLA DOAKIZU BIZITZA GAUR EGUN?	5,9	6,1	6,0	5,8	6,3	6,1	6,2	6,4	6,3	5,7	5,8	5,6
ETA HEMENDIK URTEBETERA NOLA USTE DUZU JOANGO ZAIZULA?	6,1	6,2	6,2	5,9	6,4	5,9	6,0	6,4	6,3	5,9	6,1	5,8
ETA NOLA DOAZ GAUZAK EUSKAL AUTONOMIA ERKIDEGOAN, ZURE USTEZ?	5,2	5,1	5,4	5,2	5,0	5,3	5,3	6,3	4,9	4,7	5,0	5,1
ETA NOLA USTE DUZU JOANGO DIRELA HEMENDIK URTEBETERA?	5,4	5,3	5,8	5,5	5,3	5,2	5,3	6,4	4,9	5,1	5,2	5,3
ETA ESTATU MAILA, NOLA USTE DUZU DOAZELA GAUZAK?	4,0	3,9	4,3	4,0	3,6	4,1	4,3	4,1	3,6	3,5	3,9	4,0
ETA HEMENDIK URTEBETERA NOLA USTE DUZU JOANGO DIRELA?	4,2	3,9	4,8	4,3	3,8	4,0	4,2	4,0	3,6	4,0	4,1	4,2
n (Absolutu haztatu gabeak)	(2198)	(392)	(471)	(107)	(54)	(34)	(51)	(18)	(149)	(52)	(588)	(282)

Batezbestekoak (0-10).

EA, EB eta UPDren boto-emaleei dagozkien datuak kontu handiz irakurri behar dira, kategoria horietan jaso dugun kopuru eskasarengatik.

2.2 – EAEko egoera politikoaren hautematea

2. 2 Taulak

	GUZTIZKOAK	LURRALDEA			SEXUA		ADIN TALDEAK				
		Araba	Bizkaia	Gipuzkoa	Gizona	Emakumea	18-29	30-45	46-64	>=65	
NOLAKOA DA ZURE USTEZ EUSKADIKO EGOERA POLITIKOA?	Oso ona	1	1	1	0	0	1	1	0	0	1
	Ona	34	41	35	29	34	33	31	30	38	35
	Txarra	47	41	46	52	47	47	46	48	47	46
	Oso txarra	8	10	8	8	9	8	9	10	7	7
	Ed/Ee	10	8	11	10	9	11	13	11	7	11
	Ehuneko bertikalak	100	100	100	100	100	100	100	100	100	100
n (Absolutu haztatu gabeak)	(2198)	(490)	(1106)	(602)	(1099)	(1099)	(452)	(679)	(629)	(438)	

	GUZTIZKOAK	2009KO MARTXOKO HAUTESKUNDE AUTONOMIKOETAN BOTOA EMANDAKO ALDERDIA											
		EAJ/PNV	PSE-EE	PP	ARALAR	EA	EB	UPD	Besteak+ Baliogabeak	Zuriak	Abstentzioa	Ed/Ee	
NOLAKOA DA ZURE USTEZ EUSKADIKO EGOERA POLITIKOA?	Oso ona	1	0	1	1	0	0	0	3	2	0	0	0
	Ona	34	36	54	38	13	22	32	62	21	23	29	25
	Txarra	47	47	34	48	69	70	45	33	52	59	48	49
	Oso txarra	8	11	4	4	14	8	15	3	20	9	9	4
	Ed/Ee	10	5	6	9	4	0	9	0	6	9	14	23
	Ehuneko bertikalak	100	100	100	100	100	100	100	100	100	100	100	100
n (Absolutu haztatu gabeak)	(2198)	(427)	(413)	(93)	(85)	(33)	(48)	(25)	(164)	(65)	(601)	(244)	

EA, EB eta UPDren boto-emaleei dagozkien datuak kontu handiz irakurri behar dira, kategoria horietan jaso dugun kopuru eskasarengatik.

	GUZTIZKOAK	2008KO MARTXOKO HAUTESKUNDE OROKORRETAN BOTOA EMANDAKO ALDERDIA											
		EAJ/PNV	PSE-EE	PP	ARALAR	EA	EB	UPD	Besteak+ Baliogabeak	Zuriak	Abstentzioa	Ed/Ee	
NOLAKOA DA ZURE USTEZ EUSKADIKO EGOERA POLITIKOA?	Oso ona	1	0	1	0	0	0	0	3	2	6	0	0
	Ona	34	36	54	38	22	22	29	68	28	22	26	25
	Txarra	47	47	37	51	57	75	47	23	43	53	49	50
	Oso txarra	8	12	3	4	18	0	10	0	19	13	10	5
	Ed/Ee	10	4	5	7	4	3	13	5	8	6	15	21
	Ehuneko bertikalak	100	100	100	100	100	100	100	100	100	100	100	100
n (Absolutu haztatu gabeak)	(2198)	(392)	(471)	(107)	(54)	(34)	(51)	(18)	(149)	(52)	(588)	(282)	

EA, EB eta UPDren boto-emaleei dagozkien datuak kontu handiz irakurri behar dira, kategoria horietan jaso dugun kopuru eskasarengatik.

2.3 – EAEko arazo nagusiak

2.3 Taulak

	GUZTIZKOAK	LURRALDEA			SEXUA		ADIN TALDEAK			
		Araba	Bizkaia	Gipuzkoa	Gizona	Emakumea	18-29	30-45	46-64	>=65
Lan merkatuari lotutako arazoak	76	78	79	71	77	76	71	81	81	70
Indarkeria, terrorismoa, bake falta	31	30	33	26	32	29	21	33	32	33
Arazo ekonomikoak	27	29	30	22	27	28	29	28	27	25
Euskadiko egoera politikoa	25	24	22	30	28	21	21	24	29	22
Etxebizitza	22	13	22	25	23	21	31	24	18	13
Immigrazioa eta horrekin lotutako arazoak (arrazakeria)	10	11	12	9	9	12	10	10	12	9
Delinkuentzia eta segurtasun falta	4	4	4	5	4	5	2	6	4	4
Zerbitzu publikoen funtzionamendua eta hedadura, laguntzak	4	3	3	5	3	5	4	5	3	2
Osasungintza, Osakidetza, Gizarte Segurantzza - Osasuna	4	10	3	3	2	5	2	3	4	5
ZEINTZUK DIRA EUSKAL AUTONOMIA ERKIDEGOKO HIRU ARAZO NAGUSIENAK?										
Hezkuntza	3	4	2	2	2	3	4	3	2	2
Hizkuntza egoerarekin lotutako arazoak	2	2	2	3	2	2	3	2	2	2
Pentsioak	2	1	2	2	1	2	0	0	1	6
Azpiegiturak eta garraioak	2	1	1	3	1	2	2	2	1	1
Arazo eta desberdintasun sozialak	1	1	1	1	1	1	1	1	2	1
Gazteen arazoak	1	0	1	1	1	1	1	1	1	1
Emakumeen aurkako indarkeria	1	1	1	1	0	1	1	1	1	0
Ingurumena	1	0	0	1	0	1	1	1	0	0
Justiziaren funtzionamendua	1	0	1	0	1	0	1	1	1	0
Drogak	0	0	0	1	1	0	0	0	1	0
Balioen krisia, norberekeria, intolerantzia, errespetu falta	0	1	0	0	0	0	0	0	1	0
Familia	0	0	0	0	0	0	0	0	0	0
Ustelkeria eta iruzurra	0	0	0	0	0	0	0	0	0	0
Beste arazo batzuk	2	2	2	1	2	2	1	2	2	2
n (Absolutu haztatu gabeak)	(2198)	(490)	(1106)	(602)	(1099)	(1099)	(452)	(679)	(629)	(438)

Inkestatuek espontaneoki emandako erantzunak ondoren kodifikatu dira. Portzentajeen batura ez da ehun, hiru arazo aipatu ahal zirelako.

		2009KO MARTXOKO HAUTESKUNDE AUTONOMIKOETAN BOTOA EMANDAKO ALDERDIA											
		GUZTIZKOAK	EAJ/PNV	PSE-EE	PP	ARALAR	EA	EB	UPD	Besteak+ Balioa- beak	Zuriak	Abstentzioa	Ed/Ee
	Lan merkatuari lotutako arazoak	76	76	80	75	67	77	72	74	68	83	77	79
	Indarkeria, terrorismoa, bake falta	31	34	42	48	22	41	32	53	13	27	21	29
	Arazo ekonomikoak	27	32	24	21	39	33	20	15	40	30	26	24
	Euskadiko egoera politikoa	25	30	18	17	43	35	48	29	55	29	21	15
	Etxebizitza	22	19	20	21	30	16	21	20	16	25	22	30
	Immigrazioa eta horrekin lotutako arazoak (arrazakeria)	10	8	9	14	3	11	11	18	7	6	12	14
	Delinkuentzia eta segurtasun falta	4	3	4	8	3	4	3	3	1	15	5	3
	Zerbitzu publikoen funtzionamendua eta hedadura, laguntzak	4	2	3	4	5	4	2	0	4	3	5	4
	Osasungintza, Osakidetza, Gizarte Segurantza - Osasuna	4	4	6	4	4	2	1	8	1	6	3	3
	Hezkuntza	3	2	2	3	1	0	0	0	2	4	4	1
ZEINTZUK DIRA EUSKAL AUTONOMIA ERKIDEGOKO HIRU ARAZO NAGUSIENAK?	Hizkuntza egoerarekin lotutako arazoak	2	2	3	6	6	6	0	0	3	0	1	2
	Pentsioak	2	4	1	3	0	0	0	0	0	0	1	2
	Azpiegiturak eta garraioak	2	2	1	0	1	0	2	0	2	1	2	3
	Arazo eta desberdintasun sozialak	1	1	1	0	3	0	0	0	4	0	1	1
	Gazteen arazoak	1	1	1	0	0	0	0	0	0	6	1	1
	Emakumeen aurkako indarkeria	1	1	1	0	0	0	0	0	0	1	1	0
	Ingurumena	1	0	1	0	0	0	5	0	1	1	1	0
	Justiziaren funtzionamendua	1	1	0	0	0	0	1	0	0	0	1	0
	Drogak	0	0	0	0	0	0	3	0	0	0	1	0
	Balioen krisia, norberekeria, intolerantzia, errespetu falta	0	0	0	0	1	0	0	0	2	0	0	0
	Familia	0	1	0	0	0	0	0	0	1	0	0	0
	Ustelkeria eta iruzurra	0	0	0	0	0	0	0	0	1	0	0	0
	Beste arazo batzuk	2	1	1	2	0	3	3	0	1	1	3	2
	n (Absolutu haztatu gabeak)	(2198)	(427)	(413)	(93)	(85)	(33)	(48)	(25)	(164)	(65)	(601)	(244)

Inkestatuek espontaneoki emandako erantzunak ondoren kodifikatu dira. Portzentajeen batura ez da ehun, hiru arazo aipatu ahal zirelako.

EA, EB eta UPDren boto-emaleei dagozkien datuak kontu handiz irakurri behar dira, kategoria horietan jaso dugun kopuru eskasarengatik.

		2008KO MARTXOKO HAUTESKUNDE OROKORRETAN BOTOA EMANDAKO ALDERDIA											
		GUZTIZKOAK	EAJ/PNV	PSE-EE	PP	ARALAR	EA	EB	UPD	Besteak+ Balioga- beak	Zuriak	Abstentzioa	Ed/Ee
ZEINTZUK DIRA EUSKAL AUTONOMIA ERKIDEGOKO HIRU ARAZO NAGUSIENAK?	Lan merkatuari lotutako arazoak	76	77	79	75	64	83	79	68	69	78	75	80
	Indarkeria, terrorismoa, bake falta	31	34	42	50	17	40	26	56	14	30	19	30
	Arazo ekonomikoak	27	33	26	19	41	38	24	7	33	34	26	25
	Euskadiko egoera politikoa	25	31	18	17	42	31	36	26	55	14	22	19
	Etxebizitza	22	20	21	21	30	17	20	19	19	22	22	25
	Immigrazioa eta horrekin lotutako arazoak (arrazakeria)	10	8	8	15	8	14	11	14	8	5	11	14
	Delinkuentzia eta segurtasun falta	4	3	5	7	4	4	1	4	1	14	5	3
	Zerbitzu publikoen funtzionamendua eta hedadura, laguntzak	4	1	4	4	4	4	3	0	4	5	5	4
	Osasungintza, Osakidetza, Gizarte Segurantza - Osasuna	4	3	5	4	2	4	0	4	2	2	3	4
	Hezkuntza	3	2	3	3	1	3	4	0	1	2	4	1
	Hizkuntza egoerarekin lotutako arazoak	2	1	3	5	2	4	0	2	4	0	2	2
	Pentsioak	2	4	1	3	0	0	0	0	0	2	1	2
	Azpiegiturak eta garraioak	2	1	1	0	2	0	2	6	4	0	2	2
	Arazo eta desberdintasun sozialak	1	2	1	0	2	0	2	0	3	0	1	1
	Gazteen arazoak	1	1	1	0	0	0	0	0	1	4	2	0
	Emakumeen aurkako indarkeria	1	1	1	0	0	1	3	0	0	2	1	0
	Ingurumena	1	0	1	0	0	0	3	0	2	0	0	0
	Justiziaren funtzionamendua	1	1	0	0	0	0	4	0	0	0	1	0
	Drogak	0	0	0	0	0	0	0	0	0	0	1	0
	Balioen krisia, norberekeria, intolerantzia, errespetu falta	0	1	0	0	0	0	0	2	1	0	0	0
	Familia	0	1	0	0	0	0	0	0	1	0	0	0
	Ustelkeria eta iruzurra	0	0	0	0	0	0	2	0	1	0	0	0
Beste arazo batzuk	2	2	1	2	0	3	0	0	1	2	3	1	
n (Absolutu haztatu gabeak)	(2198)	(392)	(471)	(107)	(54)	(34)	(51)	(18)	(149)	(52)	(588)	(282)	

Inkestatuak espontaneoki emandako erantzunak ondoren kodifikatu dira. Portzentajeen batura ez da ehun, hiru arazo aipatu ahal zirelako EA, EB eta UPDren boto-emaleei dagozkien datuak kontu handiz irakurri behar dira, kategoria horietan jaso dugun kopuru eskasarengatik.

2.4 – Norberaren arazo nagusiak

2. 4 Taulak

	GUZTIZKOAK	LURRALDEA			SEXUA		ADIN TALDEAK			
		Araba	Bizkaia	Gipuzkoa	Gizona	Emakumea	18-29	30-45	46-64	>=65
Lan merkatuari lotutako arazoak	44	42	45	44	43	45	56	55	43	18
Arazo ekonomikoak	25	21	26	23	25	24	25	25	27	21
Osasungintza, Osakidetza, Gizarte Segurantzza - Osasuna	13	17	14	11	10	16	5	10	16	24
Etxebizitza	11	10	10	12	11	11	24	12	6	2
Familia	6	7	8	2	5	7	3	6	8	7
Euskadiko egoera politikoa	5	4	5	6	6	4	4	6	6	4
Pentsioak	5	5	5	6	5	5	1	1	5	16
Hezkuntza	5	7	5	4	4	6	10	7	3	0
Zerbitzu publikoen funtzionamendua eta hedadura, laguntzak	3	4	3	4	3	3	2	3	4	4
Azpiegiturak eta garraioak	3	5	1	6	3	3	4	4	2	2
Indarkeria, terrorismoa, bake falta	3	3	3	4	3	3	1	4	3	5
Delinkuentzia eta segurtasun falta	2	3	3	2	2	3	3	3	2	1
Immigrazioa eta horrekin lotutako arazoak (arrazakeria)	2	2	3	1	2	2	2	3	2	2
Balioen krisia, norberekeria, intolerantzia, errespetu falta	1	2	1	1	1	1	0	0	2	1
Ingurumena	1	2	0	1	1	1	1	1	1	1
Arazo eta desberdintasun sozialak	1	0	1	1	0	1	1	0	2	0
Hizkuntza egoerarekin lotutako arazoak	1	1	1	1	1	1	1	1	0	0
Gazteen arazoak	1	1	1	0	0	1	1	0	1	0
Emakumeen aurkako indarkeria	0	0	1	0	0	1	0	0	1	0
Justiziaren funtzionamendua	0	0	0	1	0	0	0	0	0	0
Drogak	0	0	0	0	0	0	0	0	0	0
Ustelkeria eta iruzurra	0	0	0	0	0	0	0	0	0	0
Beste arazo batzuk	4	5	5	3	4	4	5	3	5	4
n (Absolutu haztatu gabeak)	(2198)	(490)	(1106)	(602)	(1099)	(1099)	(452)	(679)	(629)	(438)

Inkestatuek espontaneoki emandako erantzunak ondoren kodifikatu dira. Portzentajeen batura ez da ehun, hiru arazo aipatu ahal zirelako

		2009KO MARTXOKO HAUTESKUNDE AUTONOMIKOETAN BOTOA EMANDAKO ALDERDIA											
		GUZTIZKOAK	EAJ/PNV	PSE-EE	PP	ARALAR	EA	EB	UPD	Besteak+ Balioga- beak	Zuriak	Abstentzioa	Ed/Ee
ZURE EGUNEROKO BIZITZAN ZENTRATUZ, ZEIN HIRU ARAZO EDO KEZKA NAGUSI DITUZU?	Lan merkatuari lotutako arazoak	44	40	46	30	43	33	53	38	52	56	49	39
	Arazo ekonomikoak	25	26	22	17	27	23	18	12	33	37	26	24
	Osasungintza, Osakidetza, Gizarte Segurantza - Osasuna	13	16	16	13	18	10	16	19	9	17	10	14
	Etxebizitza	11	9	11	9	14	10	7	8	16	13	13	6
	Familia	6	7	5	6	9	14	5	20	7	12	4	6
	Euskadiko egoera politikoa	5	5	3	3	12	11	13	0	21	9	4	2
	Pentsioak	5	8	6	6	4	9	0	0	3	4	3	5
	Hezkuntza	5	4	4	5	7	5	0	10	8	4	7	1
	Zerbitzu publikoen funtzionamendua eta hedadura, laguntzak	3	4	3	3	5	6	5	3	5	1	3	3
	Azpiegiturak eta garraioak	3	3	4	4	6	2	3	3	1	4	3	2
	Indarkeria, terrorismoa, bake falta	3	5	6	4	2	10	4	5	1	3	1	1
	Delinkuentzia eta segurtasun falta	2	2	4	3	3	4	6	0	1	0	2	1
	Immigrazioa eta horrekin lotutako arazoak (arrazakeria)	2	2	3	4	0	0	4	0	1	1	2	2
	Balioen krisia, norberekeria, intolerantzia, errespetu falta	1	0	1	3	1	0	0	0	1	1	1	1
	Ingurumena	1	1	0	3	0	0	3	3	2	3	1	0
	Arazo eta desberdintasun sozialak	1	1	1	0	0	0	6	7	2	0	1	0
	Hizkuntza egoerarekin lotutako arazoak	1	1	1	3	3	0	0	0	1	1	0	0
	Gazteen arazoak	1	0	1	0	0	0	0	0	0	1	1	0
	Emakumeen aurkako indarkeria	0	1	1	0	1	0	0	0	1	0	0	0
	Justiziaren funtzionamendua	0	1	0	0	0	0	0	0	0	0	0	1
Drogak	0	1	0	0	0	0	0	0	1	0	0	0	
Ustelkeria eta iruzurra	0	0	0	0	1	0	0	0	0	0	0	0	
Beste arazo batzuk	4	6	3	7	4	0	9	3	3	4	4	4	
n (Absolutu haztatu gabeak)	(2198)	(427)	(413)	(93)	(85)	(33)	(48)	(25)	(164)	(65)	(601)	(244)	

Inkestatuek espontaneoki emandako erantzunak ondoren kodifikatu dira. Portzentajeen batura ez da ehun, hiru arazo aipatu ahal zirelako. EA, EB eta UPDren boto-emaleei dagozkien datuak kontu handiz irakurri behar dira, kategoria horietan jaso dugun kopuru eskasarengatik.

	GUZTIZKOAK	2008KO MARTXOKO HAUTESKUNDE OROKORRETAN BOTOA EMANDAKO ALDERDIA										
		EAJ/PNV	PSE-EE	PP	ARALAR	EA	EB	UPD	Besteak+ Balioga- beak	Zuriak	Abstentzioa	Ed/Ee
Lan merkatuari lotutako arazoak	44	42	47	32	45	26	67	52	51	49	46	40
Arazo ekonomikoak	25	28	22	16	34	22	29	13	35	26	24	25
Osasungintza, Osakidetza, Gizarte Segurantza - Osasuna	13	13	17	13	11	12	12	23	10	19	11	15
Etxebizitza	11	9	11	9	19	0	12	13	17	19	12	7
Familia	6	9	6	6	6	15	9	14	7	4	3	6
Euskadiko egoera politikoa	5	6	3	3	13	3	7	0	19	8	5	3
Pentsioak	5	8	5	6	3	10	2	0	4	6	3	4
Hezkuntza	5	5	5	4	3	4	0	5	5	6	8	1
Zerbitzu publikoen funtzionamendua eta hedadura, laguntzak	3	2	3	4	3	8	0	0	5	2	3	4
Azpiegiturak eta garraioak	3	3	4	4	8	2	2	0	1	2	4	1
Indarkeria, terrorismoa, bake falta	3	5	6	4	3	9	4	6	1	3	1	1
Delinkuentzia eta segurtasun falta	2	2	5	3	2	4	2	2	1	1	2	1
Immigrazioa eta horrekin lotutako arazoak (arrazakeria)	2	2	3	4	0	0	2	0	1	1	2	2
Balioen krisia, norberekeria, intolerantzia, errespetu falta	1	1	1	3	0	0	2	2	1	2	1	1
Ingurumena	1	1	1	3	0	0	3	0	2	2	1	0
Arazo eta desberdintasun sozialak	1	0	1	0	0	0	5	10	1	0	1	0
Hizkuntza egoerarekin lotutako arazoak	1	1	1	3	0	0	0	2	2	0	0	0
Gazteen arazoak	1	1	0	0	0	0	0	0	0	0	1	0
Emakumeen aurkako indarkeria	0	0	1	0	2	0	0	0	2	0	0	0
Justiziaren funtzionamendua	0	1	1	0	0	0	0	0	0	0	0	0
Drogak	0	1	0	0	0	0	0	0	1	0	0	0
Ustelkeria eta iruzurra	0	0	0	0	2	0	0	0	0	0	0	0
Beste arazo batzuk	4	6	4	4	3	2	3	0	7	8	4	3
n (Absolutu haztatu gabeak)	(2198)	(392)	(471)	(107)	(54)	(34)	(51)	(18)	(149)	(52)	(588)	(282)

Inkestatuek espontaneoki emandako erantzunak ondoren kodifikatu dira. Portzentajeen batura ez da ehun, hiru arazo aipatu ahal zirelako EA, EB eta UPDren boto-emaleei dagozkien datuak kontu handiz irakurri behar dira, kategoria horietan jaso dugun kopuru eskasarengatik.

3.- Krisi ekonomikoa

3.1 – Eragina maila pertsonalean

3. 1 Taulak

	GUZTIZKOAK	LURRALDEA			SEXUA		ADIN TALDEAK				
		Araba	Bizkaia	Gipuzkoa	Gizona	Emakumea	18-29	30-45	46-64	>=65	
NOLAKO ERAGINA IZAN DU KRISI EKONOMIKOAK ZUEN ETXEAN?	Lehen baino okerrago zaudete	49	47	50	47	50	48	46	53	50	43
	Lehen bezala zaudete	48	50	46	51	47	50	49	44	47	56
	Lehen baino hobeto zaudete	2	3	2	1	3	2	3	3	2	1
	Ed/Ee	1	0	1	0	1	1	2	0	1	0
Ehuneko bertikalak	100	100	100	100	100	100	100	100	100	100	100
n (Absolutu haztatu gabeak)	(2198)	(490)	(1106)	(602)	(1099)	(1099)	(452)	(679)	(629)	(438)	

	GUZTIZKOAK	LAN EGOERA						
		Autonomoa edo enpresa-ria	Soldatape-koa	Langabezian	Etxeko lanak	Ikaslea	Pentsioduna, jubilatua	
NOLAKO ERAGINA IZAN DU KRISI EKONOMIKOAK ZUEN ETXEAN?	Lehen baino okerrago zaudete	49	59	43	83	49	31	45
	Lehen bezala zaudete	48	39	53	16	50	64	53
	Lehen baino hobeto zaudete	2	2	3	1	1	1	2
	Ed/Ee	1	0	1	0	1	3	0
Ehuneko bertikalak	100	100	100	100	100	100	100	
n (Absolutu haztatu gabeak)	(2198)	(144)	(866)	(248)	(281)	(181)	(462)	

	GUZTIZKOAK	2009KO MARTXOKO HAUTESKUNDE AUTONOMIKOETAN BOTOA EMANDAKO ALDERDIA											
		EAJ/PNV	PSE-EE	PP	ARALAR	EA	EB	UPD	Besteak+ Baliogabeak	Zuriak	Abstentzioa	Ed/Ee	
NOLAKO ERAGINA IZAN DU KRISI EKONOMIKOAK ZUEN ETXEAN?	Lehen baino okerrago zaudete	49	46	42	56	52	46	34	36	50	58	52	51
	Lehen bezala zaudete	48	52	54	44	45	47	62	61	48	39	45	46
	Lehen baino hobeto zaudete	2	2	3	0	2	7	4	3	1	4	2	2
	Ed/Ee	1	0	1	0	1	0	0	0	0	0	1	1
Ehuneko bertikalak	100	100	100	100	100	100	100	100	100	100	100	100	100
n (Absolutu haztatu gabeak)	(2198)	(427)	(413)	(93)	(85)	(33)	(48)	(25)	(164)	(65)	(601)	(244)	

EA, EB eta UPDren boto-emaleei dagozkien datuak kontu handiz irakurri behar dira, kategoria horietan jaso dugun kopuru eskasarengatik.

		2008KO MARTXOKO HAUTESKUNDE OROKORRETAN BOTOA EMANDAKO ALDERDIA											
		GUZTIZKOAK	EAJ/PNV	PSE-EE	PP	ARALAR	EA	EB	UPD	Besteak+ Baliogabeak	Zuriak	Abstentzioa	Ed/Ee
NOLAKO ERAGINA IZAN DU KRISI EKONOMIKOAK ZUEN ETXEAN?	Lehen baino okerrago zaudete	49	44	43	52	59	49	41	47	50	60	52	52
	Lehen bezala zaudete	48	55	53	48	37	46	55	53	48	39	44	45
	Lehen baino hobeto zaudete	2	1	3	0	4	5	4	0	1	2	3	1
	Ed/Ee	1	0	1	0	0	0	0	0	1	0	1	2
Ehuneko bertikalak		100	100	100	100	100	100	100	100	100	100	100	100
n (Absolutu haztatu gabeak)		(2198)	(392)	(471)	(107)	(54)	(34)	(51)	(18)	(149)	(52)	(588)	(282)

EA, EB eta UPDren boto-emaleei dagozkien datuak kontu handiz irakurri behar dira, kategoria horietan jaso dugun kopuru eskasarengatik.

BAIETZ DIOTENEN %	GUZTIZKOAK	LURRALDEA			SEXUA		ADIN TALDEAK			
		Araba	Bizkaia	Gipuzkoa	Gizona	Emakumea	18-29	30-45	46-64	>=65
ZURE FAMILIAKO NORBAIT LANGABEZIAN GERATU DA?	36	34	36	38	38	35	40	42	38	23
ZURE FAMILIAKO NORBAITEK SOLDATA TXIKIAGOA DU ORAIN?	41	38	42	41	42	40	40	48	45	26
ORDAINKETAK EGITEKO ARAZOAK IZAN DITUZUE?	16	14	14	19	16	16	18	21	14	9
ZENBAIT GASTU EGIN GABE GERATU BEHAR IZAN DUZUE?	43	37	42	49	44	43	45	51	46	29
n (Absolutu haztatu gabeak)	(2198)	(490)	(1106)	(602)	(1099)	(1099)	(452)	(679)	(629)	(438)

BAIETZ DIOTENEN %	GUZTIZKOAK	LAN EGOERA					
		Autonomoa edo enpresaria	Soldatapekoa	Langabezian	Etxeko lanak	Ikaslea	Pentsioduna, jubilatua
ZURE FAMILIAKO NORBAIT LANGABEZIAN GERATU DA?	36	31	33	87	33	22	27
ZURE FAMILIAKO NORBAITEK SOLDATA TXIKIAGOA DU ORAIN??	41	53	44	61	38	28	29
ORDAINKETAK EGITEKO ARAZOAK IZAN DITUZUE?	16	22	16	32	14	10	10
ZENBAIT GASTU EGIN GABE GERATU BEHAR IZAN DUZUE?	43	51	42	75	42	30	33
n (Absolutu haztatu gabeak)	(2198)	(144)	(866)	(248)	(281)	(181)	(462)

BAIETZ DIOTENEN %	GUZTIZKOAK	2009KO MARTXOKO HAUTESKUNDE AUTONOMIKOETAN BOTOA EMANDAKO ALDERDIA										
		EAJ/PNV	PSE-EE	PP	ARALAR	EA	EB	UPD	Besteak+ Balioga- beak	Zuriak	Abstentzioa	Ed/Ee
ZURE FAMILIAKO NORBAIT LANGABEZIAN GERATU DA?	36	31	35	33	41	22	36	52	40	44	41	35
ZURE FAMILIAKO NORBAITEK SOLDATA TXIKIAGOA DU ORAIN?	41	37	37	45	45	38	35	42	41	53	45	39
ORDAINKETAK EGITEKO ARAZOAK IZAN DITUZUE?	16	12	13	14	19	11	16	10	13	25	21	16
ZENBAIT GASTU EGIN GABE GERATU BEHAR IZAN DUZUE?	43	34	41	39	51	37	39	29	46	65	50	47
n (Absolutu haztatu gabeak)	(2198)	(427)	(413)	(93)	(85)	(33)	(48)	(25)	(164)	(65)	(601)	(244)

EA, EB eta UPDren boto-emaleei dagozkien datuak kontu handiz irakurri behar dira, kategoria horietan jaso dugun kopuru eskasarengatik.

BAIETZ DIOTENEN %	GUZTIZKOAK	2008KO MARTXOKO HAUTESKUNDE OROKORRETAN BOTOA EMANDAKO ALDERDIA										
		EAJ/PNV	PSE-EE	PP	ARALAR	EA	EB	UPD	Besteak+ Balioga- beak	Zuriak	Abstentzioa	Ed/Ee
ZURE FAMILIAKO NORBAIT LANGABEZIAN GERATU DA?	36	33	36	35	33	26	39	54	39	46	39	36
ZURE FAMILIAKO NORBAITEK SOLDATA TXIKIAGOA DU ORAIN?	41	37	38	47	47	27	38	55	39	42	44	42
ORDAINKETAK EGITEKO ARAZOAK IZAN DITUZUE?	16	12	15	13	15	7	21	19	11	23	19	18
ZENBAIT GASTU EGIN GABE GERATU BEHAR IZAN DUZUE?	43	35	42	39	52	33	46	46	42	58	47	50
n (Absolutu haztatu gabeak)	(2198)	(392)	(471)	(107)	(54)	(34)	(51)	(18)	(149)	(52)	(588)	(282)

EA, EB eta UPDren boto-emaleei dagozkien datuak kontu handiz irakurri behar dira, kategoria horietan jaso dugun kopuru eskasarengatik.

3.2 – EAEko eta Espainiako egoera ekonomikoaren balorazioa

3. 2 Taulak

	GUZTIZKOAK	LURRALDEA			SEXUA		ADIN TALDEAK				
		Araba	Bizkaia	Gipuzkoa	Gizona	Emakumea	18-29	30-45	46-64	>=65	
ZURE USTEZ NOLAKOA DA EGOERA EKONOMIKOA EAEN?	Oso ona	0	1	0	0	1	0	1	0	0	0
	Ona	33	36	33	30	36	30	33	28	37	34
	Txarra	60	56	58	64	57	63	57	65	57	58
	Oso txarra	5	5	6	3	5	5	6	6	4	4
	Ed/Ee	2	2	3	2	2	2	3	1	2	4
ETA EGOERA EKONOMIKOA ESPAINIAN?	Oso ona	0	0	0	0	0	0	0	0	0	0
	Ona	6	5	7	4	5	6	6	4	6	8
	Txarra	58	63	58	54	58	58	61	53	58	61
	Oso txarra	33	31	31	38	34	33	30	41	33	26
	Ed/Ee	3	1	4	4	4	3	3	2	3	6
Ehuneko bertikalak	100	100	100	100	100	100	100	100	100	100	100
n (Absolutu haztatu gabeak)	(2198)	(490)	(1106)	(602)	(1099)	(1099)	(452)	(679)	(629)	(438)	

	GUZTIZKOAK	LAN EGOERA						
		Autonomoa edo enpresaria	Soldatapekoa	Langabezia	Etxeko lanak	Ikaslea	Pentsioduna, jubilatua	
ZURE USTEZ NOLAKOA DA EGOERA EKONOMIKOA EAEN?	Oso ona	0	0	0	1	0	1	0
	Ona	33	28	35	22	31	37	34
	Txarra	60	67	60	64	61	53	58
	Oso txarra	5	5	3	12	6	4	3
	Ed/Ee	2	0	1	2	2	5	5
ETA EGOERA EKONOMIKOA ESPAINIAN?	Oso ona	0	0	0	0	0	0	0
	Ona	6	2	5	3	7	7	7
	Txarra	58	53	56	54	62	62	58
	Oso txarra	33	42	36	41	29	26	28
	Ed/Ee	3	2	3	1	2	4	7
Ehuneko bertikalak	100	100	100	100	100	100	100	100
n (Absolutu haztatu gabeak)	(2198)	(144)	(866)	(248)	(281)	(181)	(462)	

		2009KO MARTXOKO HAUTESKUNDE AUTONOMIKOETAN BOTOA EMANDAKO ALDERDIA											
		GUZTIZKOAK	EAJ/PNV	PSE-EE	PP	ARALAR	EA	EB	UPD	Besteak+ Baliogabeak	Zuriak	Abstentzioa	Ed/Ee
ZURE USTEZ NOLAKOA DA EGOERA EKONOMIKOA EAEN?	Oso ona	0	1	1	1	0	0	0	0	0	0	0	0
	Ona	33	35	40	32	27	31	28	55	21	26	31	29
	Txarra	60	59	53	57	69	63	67	42	69	62	62	62
	Oso txarra	5	4	3	8	4	6	5	0	7	10	5	3
	Ed/Ee	2	1	3	2	0	0	0	3	2	1	2	5
ETA EGOERA EKONOMIKOA ESPANIAN?	Oso ona	0	0	0	0	0	3	0	0	0	0	0	0
	Ona	6	5	9	5	3	4	5	7	3	4	5	8
	Txarra	58	59	62	56	52	63	46	64	49	56	58	56
	Oso txarra	33	35	25	37	45	26	48	26	45	36	35	27
	Ed/Ee	3	2	4	1	0	4	1	3	3	5	3	8
Ehuneko bertikalak		100	100	100	100	100	100	100	100	100	100	100	100
n (Absolutu haztatu gabeak)		(2198)	(427)	(413)	(93)	(85)	(33)	(48)	(25)	(164)	(65)	(601)	(244)

EA, EB eta UPDren boto-emaleei dagozkien datuak kontu handiz irakurri behar dira, kategoria horietan jaso dugun kopuru eskasarengatik.

		2008KO MARTXOKO HAUTESKUNDE OROKORRETAN BOTOA EMANDAKO ALDERDIA											
		GUZTIZKOAK	EAJ/PNV	PSE-EE	PP	ARALAR	EA	EB	UPD	Besteak+ Baliogabeak	Zuriak	Abstentzioa	Ed/Ee
ZURE USTEZ NOLAKOA DA EGOERA EKONOMIKOA EAEN?	Oso ona	0	1	1	1	0	0	0	0	0	0	0	0
	Ona	33	34	40	31	36	32	33	60	30	21	30	27
	Txarra	60	61	53	61	59	65	60	40	60	59	62	63
	Oso txarra	5	4	3	8	5	3	7	0	7	13	5	6
	Ed/Ee	2	1	3	1	0	0	0	0	2	7	2	4
ETA EGOERA EKONOMIKOA ESPANIAN?	Oso ona	0	0	0	0	0	0	0	0	0	0	0	0
	Ona	6	4	9	6	0	7	5	12	4	6	4	7
	Txarra	58	60	60	54	62	66	51	60	54	42	57	55
	Oso txarra	33	35	28	40	38	20	43	28	38	40	34	30
	Ed/Ee	3	2	3	0	0	7	1	0	4	11	4	7
Ehuneko bertikalak		100	100	100	100	100	100	100	100	100	100	100	100
n (Absolutu haztatu gabeak)		(2198)	(392)	(471)	(107)	(54)	(34)	(51)	(18)	(149)	(52)	(588)	(282)

EA, EB eta UPDren boto-emaleei dagozkien datuak kontu handiz irakurri behar dira, kategoria horietan jaso dugun kopuru eskasarengatik.

3.3 – EAEko eta Espainiako egoera ekonomikoaren bilakaerari buruzko ustea

3. 3 Taulak

		GUZTIZKOAK	LURRALDEA			SEXUA		ADIN TALDEAK			
			Araba	Bizkaia	Gipuzkoa	Gizona	Emakumea	18-29	30-45	46-64	>=65
ZURE USTEZ HURRENGO 12 HILABETEETAN ZELAKO BILAKAERA IZANGO DU EAEKO EGOERA EKONOMIKOAK?	Hobetuko da	34	39	33	34	36	32	35	33	35	33
	Berdin jarraituko du	43	38	45	43	42	44	45	46	40	43
	Okertuko da	17	19	18	16	17	18	14	18	21	15
	Ed/Ee	5	5	4	7	5	5	5	3	5	9
ETA ESPAINIAKO EGOERA EKONOMIKOAK?	Hobetuko da	28	36	29	23	29	27	29	29	27	27
	Berdin jarraituko du	41	34	41	42	41	40	43	40	38	44
	Okertuko da	25	27	25	25	24	26	22	28	30	18
	Ed/Ee	6	4	5	10	6	7	6	4	6	11
	Ehuneko bertikalak	100	100	100	100	100	100	100	100	100	100
	n (Absolutu haztatu gabeak)	(2198)	(490)	(1106)	(602)	(1099)	(1099)	(452)	(679)	(629)	(438)

		GUZTIZKOAK	LAN EGOERA					
			Autonomoa edo enpresaria	Soldatapekoa	Langabezian	Etxeko lanak	Ikaslea	Pentsioduna, jubilatua
ZURE USTEZ HURRENGO 12 HILABETEETAN ZELAKO BILAKAERA IZANGO DU EAEKO EGOERA EKONOMIKOAK?	Hobetuko da	34	38	32	35	30	38	36
	Berdin jarraituko du	43	40	45	42	44	45	42
	Okertuko da	17	21	20	18	18	11	14
	Ed/Ee	5	1	3	5	7	6	9
ETA ESPAINIAKO EGOERA EKONOMIKOAK?	Hobetuko da	28	28	27	27	25	33	29
	Berdin jarraituko du	41	39	40	39	42	42	41
	Okertuko da	25	30	28	29	25	19	19
	Ed/Ee	6	3	5	5	8	6	11
	Ehuneko bertikalak	100	100	100	100	100	100	100
	n (Absolutu haztatu gabeak)	(2198)	(144)	(866)	(248)	(281)	(181)	(462)

		2009KO MARTXOKO HAUTESKUNDE AUTONOMIKOETAN BOTOA EMANDAKO ALDERDIA											
		GUZTIZKOAK	EAJ/PNV	PSE-EE	PP	ARALAR	EA	EB	UPD	Besteak+ Baliogabeak	Zuriak	Abstentzioa	Ed/Ee
ZURE USTEZ HURRENGO 12 HILABETEETAN ZELAKO BILAKAERA IZANGO DU EAEKO EGOERA EKONOMIKOAK?	Hobetuko da	34	34	48	31	36	18	37	34	26	29	32	29
	Berdin jarraituko du	43	46	37	41	45	59	37	43	43	45	45	42
	Okertuko da	17	17	11	22	16	20	21	23	24	21	17	20
	Ed/Ee	5	3	4	6	3	3	5	0	7	5	6	10
ETA ESPAINIAKO EGOERA EKONOMIKOAK?	Hobetuko da	28	25	41	29	27	16	30	31	24	21	26	24
	Berdin jarraituko du	41	44	38	34	38	37	41	41	37	38	43	41
	Okertuko da	25	26	17	33	31	38	22	28	31	34	25	23
	Ed/Ee	6	5	5	5	5	10	6	0	8	8	6	12
Ehuneko bertikalak		100	100	100	100	100	100	100	100	100	100	100	100
n (Absolutu haztatu gabeak)		(2198)	(427)	(413)	(93)	(85)	(33)	(48)	(25)	(164)	(65)	(601)	(244)

EA, EB eta UPDren boto-emaleei dagozkien datuak kontu handiz irakurri behar dira, kategoria horietan jaso dugun kopuru eskasarengatik.

		2008KO MARTXOKO HAUTESKUNDE OROKORRETAN BOTOA EMANDAKO ALDERDIA											
		GUZTIZKOAK	EAJ/PNV	PSE-EE	PP	ARALAR	EA	EB	UPD	Besteak+ Balioga- beak	Zuriak	Abstentzioa	Ed/Ee
ZURE USTEZ HURRENGO 12 HILABETEETAN ZELAKO BILAKAERA IZANGO DU EAEKO EGOERA EKONOMIKOAK?	Hobetuko da	34	33	47	33	36	12	28	35	28	25	34	26
	Berdin jarraituko du	43	46	38	42	42	64	46	38	45	48	44	43
	Okertuko da	17	19	11	22	16	19	21	27	23	23	16	20
	Ed/Ee	5	2	4	4	7	5	5	0	5	4	5	11
ETA ESPAINIAKO EGOERA EKONOMIKOAK?	Hobetuko da	28	25	41	30	25	16	26	31	26	12	25	24
	Berdin jarraituko du	41	43	38	34	34	35	41	31	37	46	44	40
	Okertuko da	25	28	17	32	34	37	27	38	31	36	24	23
	Ed/Ee	6	5	4	4	7	13	6	0	6	6	7	12
Ehuneko bertikalak		100	100	100	100	100	100	100	100	100	100	100	100
n (Absolutu haztatu gabeak)		(2198)	(392)	(471)	(107)	(54)	(34)	(51)	(18)	(149)	(52)	(588)	(282)

EA, EB eta UPDren boto-emaleei dagozkien datuak kontu handiz irakurri behar dira, kategoria horietan jaso dugun kopuru eskasarengatik.

3.4 – Krisiaren aurkako erakunde eraginkorrenak

3. 4 Taulak

	GUZTIZKOAK	LURRALDEA			SEXUA		ADIN TALDEAK			
		Araba	Bizkaia	Gipuzkoa	Gizona	Emakumea	18-29	30-45	46-64	>=65
ZURE USTEZ ZEIN ERAKUNDEK LAN EGIN DEZAKETE ERAGINKORREN KRISIAREN AURKA?										
Gobernu Zentralak	39	43	36	42	38	40	39	40	40	35
Eusko Jaurlaritzak	28	23	29	29	27	30	28	28	28	29
Europako Batasunak	25	25	28	18	25	25	32	24	23	22
Bankak	23	21	23	22	25	20	22	23	25	19
Enpresek	19	23	20	16	18	20	16	21	20	18
Denek berdin	14	18	10	20	14	15	12	15	13	17
Sindikatuak	7	6	8	7	9	5	8	7	9	4
Batek ere ez	3	3	3	4	3	3	3	4	4	2
Besteren batek	1	1	1	1	1	1	0	1	1	1
n (Absolutu haztatu gabeak)	(2198)	(490)	(1106)	(602)	(1099)	(1099)	(452)	(679)	(629)	(438)

Portzentajeen batura ez da 100, bi erantzun aipatu ahal zirelako.

	GUZTIZKOAK	LAN EGOERA					
		Autonomia edo enpresaria	Soldatapekoa	Langabezia	Etxeko lanak	Ikaslea	Pentsioduna, jubilatua
ZURE USTEZ ZEIN ERAKUNDEK LAN EGIN DEZAKETE ERAGINKORREN KRISIAREN AURKA?							
Gobernu Zentralak	39	41	44	33	39	35	34
Eusko Jaurlaritzak	28	23	27	31	31	29	29
Europako Batasunak	25	24	26	22	28	35	19
Bankak	23	29	24	23	19	23	20
Enpresek	19	23	21	15	24	13	16
Denek berdin	14	16	13	14	16	14	16
Sindikatuak	7	4	8	11	6	8	5
Batek ere ez	3	3	4	3	3	3	3
Besteren batek	1	2	1	1	0	1	2
n (Absolutu haztatu gabeak)	(2198)	(144)	(866)	(248)	(281)	(181)	(462)

Portzentajeen batura ez da 100, bi erantzun aipatu ahal zirelako.

		2009KO MARTXOKO HAUTESKUNDE AUTONOMIKOETAN BOTOA EMANDAKO ALDERDIA											
		GUZTIZKOAK	EAJ/PNV	PSE-EE	PP	ARALAR	EA	EB	UPD	Besteak+ Balioga- beak	Zuriak	Abstentzioa	Ed/Ee
ZURE USTEZ ZEIN ERAKUNDEK LAN EGIN DEZAKETE ERAGINKORREN KRISIAREN AURKA?	Gobernu Zentralak	39	37	49	42	38	41	29	72	31	35	36	33
	Eusko Jaurlaritzak	28	37	24	19	39	35	27	17	29	32	28	22
	Europako Batasunak	25	22	31	33	11	18	28	37	18	26	25	20
	Bankak	23	20	29	20	22	31	32	17	24	30	20	23
	Enpresek	19	21	21	16	23	33	18	14	20	18	19	11
	Denek berdin	14	14	12	20	15	8	10	3	14	13	14	18
	Sindikatuak	7	7	6	0	7	8	20	13	15	11	8	6
	Batek ere ez	3	3	1	0	8	11	2	3	6	2	5	2
	Besteren batek	1	1	0	1	0	0	3	0	1	1	1	1
n (Absolutu haztatu gabeak)		(2198)	(427)	(413)	(93)	(85)	(33)	(48)	(25)	(164)	(65)	(601)	(244)

Portzentajeen batura ez da 100, bi erantzun aipatu ahal zirelako.

EA, EB eta UPDren boto-emaleei dagozkien datuak kontu handiz irakurri behar dira, kategoria horietan jaso dugun kopuru eskasarengatik.

		2008KO MARTXOKO HAUTESKUNDE OROKORRETAN BOTOA EMANDAKO ALDERDIA											
		GUZTIZKOAK	EAJ/PNV	PSE-EE	PP	ARALAR	EA	EB	UPD	Besteak+ Balioga- beak	Zuriak	Abstentzioa	Ed/Ee
ZURE USTEZ ZEIN ERAKUNDEK LAN EGIN DEZAKETE ERAGINKORREN KRISIAREN AURKA?	Gobernu Zentralak	39	34	50	44	43	50	38	83	38	33	35	32
	Eusko Jaurlaritzak	28	38	25	19	42	38	20	16	28	32	28	24
	Europako Batasunak	25	23	30	36	8	9	29	51	26	12	24	19
	Bankak	23	21	30	20	21	28	25	23	21	36	20	21
	Enpresek	19	23	20	17	19	26	19	12	22	22	18	12
	Denek berdin	14	16	11	20	15	9	8	0	10	15	14	20
	Sindikatuak	7	7	6	0	10	8	21	2	13	7	8	7
	Batek ere ez	3	3	1	0	6	12	1	0	6	1	6	2
	Besteren batek	1	2	0	1	3	0	5	0	1	1	1	1
n (Absolutu haztatu gabeak)		(2198)	(392)	(471)	(107)	(54)	(34)	(51)	(18)	(149)	(52)	(588)	(282)

Portzentajeen batura ez da 100, bi erantzun aipatu ahal zirelako.

EA, EB eta UPDren boto-emaleei dagozkien datuak kontu handiz irakurri behar dira, kategoria horietan jaso dugun kopuru eskasarengatik.

3.5 – Krisi ekonomikoaren aurka erantzukizunik handiena duten euskal erakundeak

3.5 Taulak

	GUZTIZKOAK	LURRALDEA			SEXUA		ADIN TALDEAK				
		Araba	Bizkaia	Gipuzkoa	Gizona	Emakumea	18-29	30-45	46-64	>=65	
KRISIAREN ONDORIOEN	Nagusiki Eusko Jaurlaritzari	63	67	67	56	63	63	67	65	65	56
KONTRAKO BORROKAN	Nagusiki diputazioei	5	6	6	4	6	5	6	6	6	4
EUSKADIKO ZEIN ERAKUNDERI	Nagusiki udalei	3	4	3	2	4	2	3	4	3	3
DAGOKIO ARDURA GEHIEN?	Guztiei berdin	22	16	17	32	21	23	19	21	21	27
	Ed/Ee	6	6	6	6	5	7	5	4	6	10
	Ehuneko bertikalak	100	100	100	100	100	100	100	100	100	100
	n (Absolutu haztatu gabeak)	(2198)	(490)	(1106)	(602)	(1099)	(1099)	(452)	(679)	(629)	(438)

	GUZTIZKOAK	LAN EGOERA						
		Autonomia edo enpresaria	Soldatapekoa	Langabezia	Etxeko lanak	Ikaslea	Pentsioduna, jubilatua	
KRISIAREN ONDORIOEN KONTRAKO	Nagusiki Eusko Jaurlaritzari	63	65	65	62	65	72	56
BORROKAN EUSKADIKO ZEIN	Nagusiki diputazioei	5	4	6	5	5	5	6
ERAKUNDERI DAGOKIO ARDURA	Nagusiki udalei	3	5	3	3	2	2	2
GEHIEN?	Guztiei berdin	22	22	21	26	20	17	26
	Ed/Ee	6	5	5	4	9	4	10
	Ehuneko bertikalak	100	100	100	100	100	100	100
	n (Absolutu haztatu gabeak)	(2198)	(144)	(866)	(248)	(281)	(181)	(462)

		2009KO MARTXOKO HAUTESKUNDE AUTONOMIKOETAN BOTOA EMANDAKO ALDERDIA											
		GUZTIZKOAK	EAJ/PNV	PSE-EE	PP	ARALAR	EA	EB	UPD	Besteak+ Balioga- beak	Zuriak	Abstentzioa	Ed/Ee
KRISIAREN ONDORIOEN KONTRAKO BORROKAN EUSKADIKO ZEIN ERAKUNDERI DAGOKIO ARDURA GEHIEN?	Nagusiki Eusko Jaurlaritzari	63	67	66	58	66	71	59	64	65	77	62	56
	Nagusiki diputazioei	5	6	4	10	5	8	12	3	5	4	5	2
	Nagusiki udalei	3	3	2	4	1	0	2	0	4	3	4	2
	Guztiei berdin	22	21	21	22	25	19	19	33	22	13	21	28
	Ed/Ee	6	3	6	6	3	2	8	0	4	4	8	12
	Ehuneko bertikalak	100	100	100	100	100	100	100	100	100	100	100	100
n (Absolutu haztatu gabeak)		(2198)	(427)	(413)	(93)	(85)	(33)	(48)	(25)	(164)	(65)	(601)	(244)

EA, EB eta UPDren boto-emaleei dagozkien datuak kontu handiz irakurri behar dira, kategoria horietan jaso dugun kopuru eskasarengatik.

		2008KO MARTXOKO HAUTESKUNDE OROKORRETAN BOTOA EMANDAKO ALDERDIA											
		GUZTIZKOAK	EAJ/PNV	PSE-EE	PP	ARALAR	EA	EB	UPD	Besteak+ Balioga- beak	Zuriak	Abstentzioa	Ed/Ee
KRISIAREN ONDORIOEN KONTRAKO BORROKAN EUSKADIKO ZEIN ERAKUNDERI DAGOKIO ARDURA GEHIEN?	Nagusiki Eusko Jaurlaritzari	63	66	66	61	61	75	72	63	66	63	62	55
	Nagusiki diputazioei	5	5	6	9	7	9	2	6	6	5	6	3
	Nagusiki udalei	3	2	3	4	2	1	2	0	4	5	4	2
	Guztiei berdin	22	24	19	23	29	15	16	28	20	18	21	27
	Ed/Ee	6	3	5	3	2	0	9	2	5	9	8	12
	Ehuneko bertikalak	100	100	100	100	100	100	100	100	100	100	100	100
n (Absolutu haztatu gabeak)		(2198)	(392)	(471)	(107)	(54)	(34)	(51)	(18)	(149)	(52)	(588)	(282)

EA, EB eta UPDren boto-emaleei dagozkien datuak kontu handiz irakurri behar dira, kategoria horietan jaso dugun kopuru eskasarengatik.

4.- Jarrera eta balio politikoak

4.1 – Politikarekiko interesa

4. 1 Taulak

	GUZTIZKOAK	LURRALDEA			SEXUA		ADIN TALDEAK				
		Araba	Bizkaia	Gipuzkoa	Gizona	Emakumea	18-29	30-45	46-64	>=65	
NOLAKO INTERESA DUZU POLITIKAZ?	Interes handia	4	5	4	3	5	2	3	4	6	2
	Nahikoa interes	15	17	14	16	17	14	12	17	18	14
	Interes gutxi	33	31	36	30	33	33	29	34	35	34
	Batere interesik ez	47	46	44	51	43	50	55	45	40	48
	Ed/Ee	1	0	1	0	1	1	1	0	1	1
	Ehuneko bertikalak	100	100	100	100	100	100	100	100	100	100
	n (Absolutu haztatu gabeak)	(2198)	(490)	(1106)	(602)	(1099)	(1099)	(452)	(679)	(629)	(438)

	GUZTIZKOAK	2009KO MARTXOKO HAUTESKUNDE AUTONOMIKOETAN BOTOA EMANDAKO ALDERDIA											
		EAJ/ PNV	PSE-EE	PP	ARALAR	EA	EB	UPD	Besteak+ Balioga- beak	Zuriak	Abstentzioa	Ed/Ee	
NOLAKO INTERESA DUZU POLITIKAZ?	Interes handia	4	4	3	4	7	3	6	3	14	6	2	3
	Nahikoa interes	15	19	20	18	28	28	25	13	31	9	9	6
	Interes gutxi	33	43	41	33	43	42	36	36	28	26	25	27
	Batere interesik ez	47	33	35	44	20	24	33	48	27	58	64	63
	Ed/Ee	1	1	1	1	2	3	0	0	0	1	1	1
	Ehuneko bertikalak	100	100	100	100	100	100	100	100	100	100	100	100
	n (Absolutu haztatu gabeak)	(2198)	(427)	(413)	(93)	(85)	(33)	(48)	(25)	(164)	(65)	(601)	(244)

EA, EB eta UPDren boto-emaleei dagozkien datuak kontu handiz irakurri behar dira, kategoria horietan jaso dugun kopuru eskasarengatik.

	GUZTIZKOAK	2008KO MARTXOKO HAUTESKUNDE OROKORRETAN BOTOA EMANDAKO ALDERDIA											
		EAJ/PNV	PSE-EE	PP	ARALAR	EA	EB	UPD	Besteak+ Balioga- beak	Zuriak	Abstentzioa	Ed/Ee	
NOLAKO INTERESA DUZU POLITIKAZ?	Interes handia	4	4	4	4	10	0	8	3	12	3	3	2
	Nahikoa interes	15	21	20	17	32	31	31	12	25	13	8	8
	Interes gutxi	33	45	41	35	39	43	28	55	36	28	21	28
	Batere interesik ez	47	30	35	43	19	25	30	30	26	56	67	61
	Ed/Ee	1	0	0	1	0	0	2	0	0	0	1	1
	Ehuneko bertikalak	100	100	100	100	100	100	100	100	100	100	100	100
	n (Absolutu haztatu gabeak)	(2198)	(392)	(471)	(107)	(54)	(34)	(51)	(18)	(149)	(52)	(588)	(282)

EA, EB eta UPDren boto-emaleei dagozkien datuak kontu handiz irakurri behar dira, kategoria horietan jaso dugun kopuru eskasarengatik.

4.2 – Ezker-eskuin eskala

4. 2 Taulak

	GUZTIZKOAK	LURRALDEA			SEXUA		ADIN TALDEAK			
		Araba	Bizkaia	Gipuzkoa	Gizona	Emakumea	18-29	30-45	46-64	>=65
OTIK 10ERAKO ESKALAN, ZEINETAN OAK EZKER MUTURRA ETA 10AK ESKUIN MUTURRA ESAN NAHI DUTEN, NON KOKATUKO ZINATEKE?	4,3	4,3	4,3	4,2	4,1	4,4	4,0	4,1	4,3	4,8
n (Absolutu haztatu gabeak)	(2198)	(490)	(1106)	(602)	(1099)	(1099)	(452)	(679)	(629)	(438)

Batezbestekoak (0-10).

	GUZTIZKOAK	2009KO MARTXOKO HAUTESKUNDE AUTONOMIKOETAN BOTOA EMANDAKO ALDERDIA										
		EAJ/PNV	PSE-EE	PP	ARALAR	EA	EB	UPD	Besteak+ Baliogabeak	Zuriak	Abstentzioa	Ed/Ee
OTIK 10ERAKO ESKALAN, ZEINETAN OAK EZKER MUTURRA ETA 10AK ESKUIN MUTURRA ESAN NAHI DUTEN, NON KOKATUKO ZINATEKE?	4,3	4,7	4,1	6,3	3,4	4,1	2,8	4,9	2,6	3,6	4,0	4,3
n (Absolutu haztatu gabeak)	(2198)	(427)	(413)	(93)	(85)	(33)	(48)	(25)	(164)	(65)	(601)	(244)

Batezbestekoak (0-10).

EA, EB eta UPDren boto-emaleei dagozkien datuak kontu handiz irakurri behar dira, kategoria horietan jaso dugun kopuru eskasarengatik.

	GUZTIZKOAK	2008KO MARTXOKO HAUTESKUNDE OROKORRETAN BOTOA EMANDAKO ALDERDIA										
		EAJ/PNV	PSE-EE	PP	ARALAR	EA	EB	UPD	Besteak+ Baliogabeak	Zuriak	Abstentzioa	Ed/Ee
OTIK 10ERAKO ESKALAN, ZEINETAN OAK EZKER MUTURRA ETA 10AK ESKUIN MUTURRA ESAN NAHI DUTEN, NON KOKATUKO ZINATEKE?	4,3	4,6	4,1	6,3	3,3	4,1	3,0	4,9	2,9	3,7	4,0	4,2
n (Absolutu haztatu gabeak)	(2198)	(392)	(471)	(107)	(54)	(34)	(51)	(18)	(149)	(52)	(588)	(282)

Batezbestekoak (0-10).

EA, EB eta UPDren boto-emaleei dagozkien datuak kontu handiz irakurri behar dira, kategoria horietan jaso dugun kopuru eskasarengatik.

4.3 – Nazionalismo eskala

4. 3 Taulak

	GUZTIZKOAK	LURRALDEA			SEXUA		ADIN TALDEAK			
		Araba	Bizkaia	Gipuzkoa	Gizona	Emakumea	18-29	30-45	46-64	>=65
EUSKAL SENTIMENTSU NAZIONALISTA EDO ABERTZALEARI DAGOKIONEZ, 0TIK 10ERAKO ESKALAN, NON OAK BATERE NAZIONALISTA EZ ETA 10AK OSO NAZIONALISTA ESANAHI DUTEN, NON KOKATUKO ZINATEKE?	5,0	4,3	5,0	5,3	5,0	4,9	5,1	4,8	5,0	5,0
n (Absolutu haztatu gabeak)	(2198)	(490)	(1106)	(602)	(1099)	(1099)	(452)	(679)	(629)	(438)
Batezbestekoak (0-10).										

	GUZTIZKOAK	2009KO MARTXOKO HAUTESKUNDE AUTONOMIKOETAN BOTOA EMANDAKO ALDERDIA										
		EAJ/PNV	PSE-EE	PP	ARALAR	EA	EB	UPD	Besteak+ Baliogabeak	Zuriak	Abstentzioa	Ed/Ee
EUSKAL SENTIMENTSU NAZIONALISTA EDO ABERTZALEARI DAGOKIONEZ, 0TIK 10ERAKO ESKALAN, NON OAK BATERE NAZIONALISTA EZ ETA 10AK OSO NAZIONALISTA ESANAHI DUTEN, NON KOKATUKO ZINATEKE?	5,0	6,9	3,4	2,4	6,7	7,3	4,4	2,3	6,8	5,1	4,8	4,5
n (Absolutu haztatu gabeak)	(2198)	(427)	(413)	(93)	(85)	(33)	(48)	(25)	(164)	(65)	(601)	(244)
Batezbestekoak (0-10).												

EA, EB eta UPDren boto-emaleei dagozkien datuak kontu handiz irakurri behar dira, kategoria horietan jaso dugun kopuru eskasarengatik.

	GUZTIZKOAK	2008KO MARTXOKO HAUTESKUNDE OROKORRETAN BOTOA EMANDAKO ALDERDIA										
		EAJ/PNV	PSE-EE	PP	ARALAR	EA	EB	UPD	Besteak+ Baliogabeak	Zuriak	Abstentzioa	Ed/Ee
EUSKAL SENTIMENTSU NAZIONALISTA EDO ABERTZALEARI DAGOKIONEZ, 0TIK 10ERAKO ESKALAN, NON OAK BATERE NAZIONALISTA EZ ETA 10AK OSO NAZIONALISTA ESANAHI DUTEN, NON KOKATUKO ZINATEKE?	5,0	7,2	3,7	2,2	6,9	7,6	4,5	1,7	6,6	4,9	4,8	4,5
n (Absolutu haztatu gabeak)	(2198)	(392)	(471)	(107)	(54)	(34)	(51)	(18)	(149)	(52)	(588)	(282)
Batezbestekoak (0-10).												

EA, EB eta UPDren boto-emaleei dagozkien datuak kontu handiz irakurri behar dira, kategoria horietan jaso dugun kopuru eskasarengatik.

4.4 – Definizio ideologikoa

4. 4 Taulak

	GUZTIZKOAK	LURRALDEA			SEXUA		ADIN TALDEAK			
		Araba	Bizkaia	Gipuzkoa	Gizona	Emakumea	18-29	30-45	46-64	>=65
NOLA DEFINITUKO ZENUKE ZEURE BURUA POLITIKAN?										
Euskal nazionalista edo abertzalea	26	16	29	26	28	24	26	23	27	30
Apolitikoa	23	23	20	28	21	25	25	31	18	17
Ekologista	18	14	16	22	16	19	22	20	18	9
Sozialista	15	15	16	14	16	13	12	14	17	16
Liberala	14	14	14	13	15	13	20	15	12	8
Sozialdemokrata	9	11	10	6	10	7	9	9	10	6
Kontserbadorea	7	10	6	8	7	8	4	5	8	13
Feminista	6	4	5	7	1	11	7	6	6	3
Kristau-demokrata	5	7	6	3	5	5	2	4	6	8
Komunista	2	3	3	2	3	2	3	2	3	1
Beste erantzun bat	3	3	2	4	4	2	2	3	3	3
n (Absolutu haztatu gabeak)	(2198)	(490)	(1106)	(602)	(1099)	(1099)	(452)	(679)	(629)	(438)

Portzentajeen batura ez da 100, bi erantzun aipatu ahal zirelako.

	GUZTIZKOAK	2009KO MARTXOKO HAUTESKUNDE AUTONOMIKOETAN BOTOA EMANDAKO ALDERDIA										
		EAJ/PNV	PSE-EE	PP	ARALAR	EA	EB	UPD	Besteak+ Baliogabeak	Zuriak	Abstentzioa	Ed/Ee
NOLA DEFINITUKO ZENUKE ZEURE BURUA POLITIKAN?												
Euskal nazionalista edo abertzalea	26	62	2	6	47	67	8	3	55	24	18	13
Apolitikoa	23	12	12	14	11	4	16	13	20	33	38	31
Ekologista	18	13	18	9	26	17	38	30	22	31	20	13
Sozialista	15	4	53	5	19	7	12	3	16	9	8	7
Liberala	14	9	13	18	15	18	17	31	6	23	15	13
Sozialdemokrata	9	9	21	8	5	19	10	10	3	3	5	4
Kontserbadorea	7	9	4	33	1	8	0	18	1	7	4	6
Feminista	6	5	6	5	11	6	13	0	7	2	6	5
Kristau-demokrata	5	6	3	18	4	6	4	8	2	2	3	5
Komunista	2	0	2	0	4	0	27	6	8	1	2	1
Beste erantzun bat	3	2	2	1	0	0	6	3	6	2	5	2
n (Absolutu haztatu gabeak)	(2198)	(427)	(413)	(93)	(85)	(33)	(48)	(25)	(164)	(65)	(601)	(244)

Portzentajeen batura ez da 100, bi erantzun aipatu ahal zirelako.

EA, EB eta UPDren boto-emaleei dagozkien datuak kontu handiz irakurri behar dira, kategoria horietan jaso dugun kopuru eskasarengatik.

		2008KO MARTXOKO HAUTESKUNDE OROKORRETAN BOTOA EMANDAKO ALDERDIA											
		GUZTIZKOAK	EAJ/PNV	PSE-EE	PP	ARALAR	EA	EB	UPD	Besteak+ Baliogabeak	Zuriak	Abstentzioa	Ed/Ee
NOLA DEFINITUKO ZENUKE ZEURE BURUA POLITIKAN?	Euskal nazionalista edo abertzalea	26	68	5	5	47	63	13	2	51	22	19	14
	Apolitikoa	23	10	12	12	14	9	12	6	19	32	41	32
	Ekologista	18	15	18	10	27	15	47	18	25	20	19	12
	Sozialista	15	2	50	4	24	6	10	7	16	9	6	8
	Liberala	14	10	14	19	12	17	12	25	8	20	15	12
	Sozialdemokrata	9	9	19	9	7	15	5	25	5	8	4	5
	Kontserbadorea	7	7	4	33	0	12	0	14	4	12	4	6
	Feminista	6	5	7	4	13	7	13	6	6	2	4	7
	Kristau-demokrata	5	5	4	20	2	3	4	6	3	2	3	5
	Komunista	2	0	2	0	5	0	30	4	7	4	3	1
Beste erantzun bat	3	2	2	3	2	2	6	0	4	3	4	3	
n (Absolutu haztatu gabeak)		(2198)	(392)	(471)	(107)	(54)	(34)	(51)	(18)	(149)	(52)	(588)	(282)

Portzentajeen batura ez da 100, bi erantzun aipatu ahal zirelako.

EA, EB eta UPDren boto-emaleei dagozkien datuak kontu handiz irakurri behar dira, kategoria horietan jaso dugun kopuru eskasarengatik.

4.5 – Informazio politikoa: bideak eta hedabideak

4. 5 Taulak

		GUZTIZKOAK	LURRALDEA			SEXUA		ADIN TALDEAK			
			Araba	Bizkaia	Gipuzkoa	Gizona	Emakumea	18-29	30-45	46-64	>=65
ZEIN BIDETATIK INFORMATZEN ZARA POLITIKAZ NAGUSIKI?	Irratia entzunez	16	18	14	17	14	18	6	15	20	19
	Eguneroko prentsa irakurritz	22	22	24	20	27	18	15	23	30	19
	Aldizkariak irakurritz	0	0	0	0	0	0	0	0	0	0
	Telebista ikusiz	44	42	43	46	39	48	53	40	37	50
	Internet kontsultatuz	7	6	6	8	10	4	12	11	4	0
	Lagunekin/kuadrillarekin hitz eginez	1	1	1	1	1	1	1	0	1	0
	Familiarekin hitz eginez	0	1	0	0	0	0	1	0	0	0
	Beste bide batzuetatik	0	0	0	0	0	0	0	0	1	0
	Ez da politikaz informatzen	8	11	9	7	8	9	10	9	5	10
	Ed/Ee	1	0	2	0	1	1	2	1	1	1
Ehuneko bertikalak		100	100	100	100	100	100	100	100	100	100
n (Absolutu haztatu gabeak)		(2198)	(490)	(1106)	(602)	(1099)	(1099)	(452)	(679)	(629)	(438)

		2009KO MARTXOKO HAUTESKUNDE AUTONOMIKOETAN BOTOA EMANDAKO ALDERDIA											
		GUZTIZKOAK	EAJ/PNV	PSE-EE	PP	ARALAR	EA	EB	UPD	Besteak+ Baliogabeak	Zuriak	Abstentzioa	Ed/Ee
ZEIN BIDE TATIK INFORMATZEN ZARA POLITIKAZ NAGUSIKI?	Irratia entzunez	16	19	19	15	26	21	24	7	15	15	10	16
	Eguneroko prentsa irakurritz	22	28	23	21	28	26	21	43	36	25	17	14
	Aldizkariak irakurritz	0	0	0	0	0	3	0	0	0	2	0	0
	Telebista ikusiz	44	41	43	53	34	38	38	36	31	45	47	47
	Internet kontsultatuz	7	3	8	6	6	2	12	11	11	1	9	5
	Lagunekin/kuadrillarekin hitz eginez	1	1	0	1	1	0	1	0	1	0	1	1
	Familiarekin hitz eginez	0	1	0	1	0	3	0	0	0	0	0	0
	Beste bide batzuetatik	0	0	0	1	1	0	0	0	1	0	0	0
	Ez da politikaz informatzen	8	6	5	1	3	8	4	3	5	11	13	13
	Ed/Ee	1	1	2	0	1	0	0	0	1	0	1	3
Ehuneko bertikalak		100	100	100	100	100	100	100	100	100	100	100	100
n (Absolutu haztatu gabeak)		(2198)	(427)	(413)	(93)	(85)	(33)	(48)	(25)	(164)	(65)	(601)	(244)

EA, EB eta UPDren boto-emaleei dagozkien datuak kontu handiz irakurri behar dira, kategoria horietan jaso dugun kopuru eskasarengatik.

		2008KO MARTXOKO HAUTESKUNDE OROKORRETAN BOTOA EMANDAKO ALDERDIA											
		GUZTIZKOAK	EAJ/PNV	PSE-EE	PP	ARALAR	EA	EB	UPD	Besteak+ Baliogabeak	Zuriak	Abstentzioa	Ed/Ee
ZEIN BIDE TATIK INFORMATZEN ZARA POLITIKAZ NAGUSIKI?	Irratia entzunez	16	18	19	16	32	24	19	20	17	16	9	16
	Eguneroko prentsa irakurritz	22	31	20	19	22	25	26	39	35	26	18	16
	Aldizkariak irakurritz	0	0	0	0	0	3	0	0	0	2	0	0
	Telebista ikusiz	44	39	47	51	35	29	39	30	31	37	47	47
	Internet kontsultatuz	7	4	7	7	9	4	12	11	12	6	9	4
	Lagunekin/kuadrillarekin hitz eginez	1	0	1	1	0	0	1	0	0	0	1	1
	Familiarekin hitz eginez	0	1	0	1	0	3	0	0	0	0	0	0
	Beste bide batzuetatik	0	0	0	1	0	0	0	0	1	0	0	0
	Ez da politikaz informatzen	8	6	5	3	2	9	3	0	3	13	14	13
	Ed/Ee	1	0	1	1	0	3	0	0	2	0	2	3
Ehuneko bertikalak		100	100	100	100	100	100	100	100	100	100	100	100
n (Absolutu haztatu gabeak)		(2198)	(392)	(471)	(107)	(54)	(34)	(51)	(18)	(149)	(52)	(588)	(282)

EA, EB eta UPDren boto-emaleei dagozkien datuak kontu handiz irakurri behar dira, kategoria horietan jaso dugun kopuru eskasarengatik.

	GUZTIZKOAK	LURRALDEA			SEXUA		ADIN TALDEAK			
		Araba	Bizkaia	Gipuzkoa	Gizona	Emakumea	18-29	30-45	46-64	>=65
ABC	0	0	0	0	0	0	0	0	0	0
Beria	2	1	2	3	3	2	3	4	2	0
Deia	4	1	7	0	5	3	3	4	5	6
Diario de Noticias de Alava / Noticias de Gipuzkoa	3	7	0	5	3	3	1	3	4	2
El Correo Español / Diario Vasco	38	37	37	40	41	35	28	43	43	33
El Mundo	1	2	1	0	2	1	2	1	1	2
El País	2	2	2	1	2	2	2	1	2	1
Gara	4	3	3	5	5	3	6	4	4	1
La Razón	0	1	0	0	0	0	0	0	0	0
Público	0	0	0	0	0	0	0	0	0	0
Dohaineko prentsa	1	0	2	1	1	2	2	1	1	1
Antena 3	8	9	9	6	7	9	15	7	5	7
Cuatro / Canal+ / CNN+	5	5	5	5	6	4	9	6	4	2
ETB (1, 2, 3, SAT)	34	24	32	40	31	36	30	30	34	41
La Sexta	6	6	5	6	9	3	11	8	3	0
Tele 5	17	18	17	15	13	21	25	16	12	16
TVE (1, 2, 24 horas)	18	23	18	16	17	19	9	15	17	30
Tokiko telebistak	1	2	2	0	1	1	1	1	1	2
COPE katea	1	2	1	1	1	1	0	1	1	3
SER katea	9	11	7	10	10	8	4	8	12	9
Herri irratia	1	0	0	1	1	0	1	0	1	1
Onda cero	2	4	2	1	2	1	1	2	3	2
Onda vasca	1	0	2	1	1	2	1	1	2	1
Radio Euskadi / Euskadi irratia / Radio Vitoria	11	11	10	12	9	12	7	11	11	13
Radio Nacional de España	3	3	3	1	3	3	1	2	4	4
Beste bat	6	7	6	6	6	6	9	6	7	4
Bat ere ez	10	5	8	15	9	10	11	10	9	9
Ed/Ee	1	0	2	0	1	1	2	1	1	1
n (Absolutu haztatu gabeak)	(2198)	(490)	(1106)	(602)	(1099)	(1099)	(452)	(679)	(629)	(438)

Portzentajeen batura ez da 100, bi erantzun aipatu ahal zirelako.

		2009KO MARTXOKO HAUTESKUNDE AUTONOMIKOETAN BOTOA EMANDAKO ALDERDIA											
		GUZTIZKOAK	EAJ/PNV	PSE-EE	PP	ARALAR	EA	EB	UPD	Besteak+ Baliogabeak	Zuriak	Abstentzioa	Ed/Ee
	ABC	0	0	0	1	0	0	0	0	0	0	0	0
	Berria	2	1	0	0	10	9	5	0	13	1	2	0
	Deia	4	13	1	0	3	12	3	0	3	4	2	1
	Diario de Noticias de Alava / Noticias de Gipuzkoa	3	5	2	0	4	10	7	0	1	0	3	1
	El Correo Español / Diario Vasco	38	39	46	47	31	28	24	64	27	38	35	33
	El Mundo	1	0	1	8	0	0	0	7	1	0	1	0
	El País	2	0	5	0	4	0	4	0	1	2	1	1
	Gara	4	1	0	1	8	3	11	3	33	5	3	2
	La Razón	0	0	0	3	0	0	0	0	0	0	0	0
	Público	0	1	0	0	1	0	0	0	1	0	0	0
	Dohaineko prentsa	1	1	1	0	3	0	5	7	1	2	1	1
ZEIN HEDABIDE ERABILTZEN DUZU NAGUSIKI POLITIKAZ ETA GAURKOTASU- NEKO GAIEZ INFORMATZEKO?	Antena 3	8	3	10	17	2	3	8	8	5	9	9	8
	Cuatro / Canal+ / CNN+	5	4	5	2	4	7	7	0	5	6	7	5
	ETB (1, 2, 3, SAT)	34	48	19	15	50	45	29	28	36	41	32	38
	La Sexta	6	2	7	6	5	0	22	3	4	6	9	3
	Tele 5	17	15	22	21	11	10	5	21	10	11	19	14
	TVE (1, 2, 24 horas)	18	9	27	36	7	2	15	31	4	12	16	23
	Tokiko telebistak	1	1	1	2	0	5	0	0	2	1	1	0
	COPE katea	1	1	0	7	0	2	0	0	1	0	1	1
	SER katea	9	9	19	5	10	9	12	5	5	5	6	5
	Herri irratia	1	1	0	0	3	4	0	0	3	3	0	0
	Onda cero	2	2	2	1	0	0	5	10	1	3	2	1
	Onda vasca	1	3	0	0	4	0	5	0	3	0	0	0
	Radio Euskadi / Euskadi irratia / Radio Vitoria	11	15	6	3	21	23	10	0	14	14	9	11
	Radio Nacional de España	3	0	5	8	1	3	2	0	1	1	2	4
	Beste bat	6	6	5	7	6	3	7	3	7	7	7	7
	Bat ere ez	10	8	8	5	7	18	5	0	9	11	12	15
Ed/Ee	1	1	0	0	1	0	0	0	0	0	2	4	
n (Absolutu haztatu gabeak)	(2198)	(427)	(413)	(93)	(85)	(33)	(48)	(25)	(164)	(65)	(601)	(244)	

Portzentajeen batura ez da 100, bi erantzun aipatu ahal zirelako.

EA, EB eta UPDren boto-emaleei dagozkien datuak kontu handiz irakurri behar dira, kategoria horietan jaso dugun kopuru eskasarengatik.

		2008KO MARTXOKO HAUTESKUNDE OROKORRETAN BOTOA EMANDAKO ALDERDIA											
		GUZTIZKOAK	EAJ/PNV	PSE-EE	PP	ARALAR	EA	EB	UPD	Besteak+ Baliogabeak	Zuriak	Abstentzioa	Ed/Ee
	ABC	0	0	0	1	0	0	0	0	0	0	0	0
	Berria	2	1	0	0	11	5	4	0	12	0	3	1
	Deia	4	14	1	0	3	13	2	0	4	5	3	1
	Diario de Noticias de Alava / Noticias de Gipuzkoa	3	6	2	1	4	11	8	0	1	3	2	1
	El Correo Español / Diario Vasco	38	39	45	45	24	27	32	64	26	38	35	34
	El Mundo	1	0	0	8	0	0	2	10	1	0	1	0
	El País	2	0	5	0	4	0	1	5	2	1	1	0
	Gara	4	2	0	1	7	5	3	0	30	5	3	3
	La Razón	0	0	0	3	0	0	0	0	0	0	0	0
	Público	0	1	0	0	0	0	2	0	0	0	0	0
	Dohaineko prentsa	1	1	2	0	3	0	7	10	1	3	1	1
ZEIN HEDABIDE	Antena 3	8	2	9	15	2	4	8	3	5	20	10	8
ERABILTZEN DUZU	Cuatro / Canal+ / CNN+	5	3	7	2	9	4	5	6	4	5	7	5
NAGUSIKI	ETB (1, 2, 3, SAT)	34	50	18	13	44	38	32	36	36	30	35	39
POLITIKAZ ETA	La Sexta	6	2	6	8	2	2	15	0	2	7	9	3
GAURKOTASU-	Tele 5	17	15	22	24	9	6	8	4	15	10	17	14
NEKO GAIEZ	TVE (1, 2, 24 horas)	18	8	27	32	7	2	18	17	4	13	17	21
INFORMATZEKO?	Tokiko telebistak	1	1	1	3	0	5	0	0	1	1	1	1
	COPE katea	1	1	0	8	0	2	0	5	1	0	1	1
	SER katea	9	8	18	6	5	0	15	6	5	4	6	7
	Herri irratia	1	1	0	0	2	4	0	0	3	2	0	0
	Onda cero	2	2	2	1	0	5	2	19	0	1	2	1
	Onda vasca	1	3	0	0	6	0	4	0	4	0	0	0
	Radio Euskadi / Euskadi irratia / Radio Vitoria	11	15	6	4	30	27	10	0	14	13	9	12
	Radio Nacional de España	3	0	4	7	1	3	2	2	1	0	2	4
	Beste bat	6	6	6	5	13	6	4	3	5	7	7	5
	Bat ere ez	10	7	8	6	7	21	12	0	9	10	12	15
	Ed/Ee	1	0	0	1	0	3	0	0	2	3	1	4
	n (Absolutu haztatu gabeak)	(2198)	(392)	(471)	(107)	(54)	(34)	(51)	(18)	(149)	(52)	(588)	(282)

Portzentajeen batura ez da 100, bi erantzun aipatu ahal zirelako.

EA, EB eta UPDren boto-emaleei dagozkien datuak kontu handiz irakurri behar dira, kategoria horietan jaso dugun kopuru eskasarengatik.

4.6 – Nortasun subjektiboa

4. 6 Taulak

	GUZTIZKOAK	LURRALDEA			SEXUA		ADIN TALDEAK				
		Araba	Bizkaia	Gipuzkoa	Gizona	Emakumea	18-29	30-45	46-64	>=65	
ONDOKO ZEIN	Euskal herritarra bakarrik	29	16	28	36	29	29	31	26	30	29
ESALDIK ADIERAZTEN DU HOBETIKIEN ZURE SENTIMENDUA?	Euskal herritarra, espainiarra baino gehiago	19	16	19	19	21	16	22	20	15	17
SENTITZEN ZARA...	Euskal herritarra bezain espainiarra	35	52	34	29	33	37	35	36	37	31
	Espainiarra, euskal herritarra baino gehiago	5	4	5	4	5	5	4	4	5	7
	Espainiarra bakarrik	5	7	6	3	4	6	3	3	5	10
	Ed/Ee	8	5	8	8	8	7	5	11	8	6
	Ehuneko bertikalak	100	100	100	100	100	100	100	100	100	100
	n (Absolutu haztatu gabeak)	(2198)	(490)	(1106)	(602)	(1099)	(1099)	(452)	(679)	(629)	(438)

	GUZTIZKOAK	2009KO MARTXOKO HAUTESKUNDE AUTONOMIKOETAN BOTOA EMANDAKO ALDERDIA											
		EAJ/PNV	PSE-EE	PP	ARALAR	EA	EB	UPD	Besteak+ Baliogabeak	Zuriak	Abstenzioa	Ed/Ee	
ONDOKO ZEIN	Euskal herritarra bakarrik	29	47	5	0	60	69	20	6	61	23	27	29
ESALDIK ADIERAZTEN DU HOBETIKIEN ZURE SENTIMENDUA?	Euskal herritarra, espainiarra baino gehiago	19	29	15	8	26	17	24	6	14	23	18	14
SENTITZEN ZARA...	Euskal herritarra bezain espainiarra	35	20	56	54	10	9	40	66	14	33	35	36
	Espainiarra, euskal herritarra baino gehiago	5	2	8	21	0	3	2	3	2	4	4	1
	Espainiarra bakarrik	5	0	7	17	0	0	3	20	1	8	5	5
	Ed/Ee	8	2	9	0	4	3	10	0	8	10	11	14
	Ehuneko bertikalak	100	100	100	100	100	100	100	100	100	100	100	100
	n (Absolutu haztatu gabeak)	(2198)	(427)	(413)	(93)	(85)	(33)	(48)	(25)	(164)	(65)	(601)	(244)

EA, EB eta UPDren boto-emaleei dagozkien datuak kontu handiz irakurri behar dira, kategoria horietan jaso dugun kopuru eskasarengatik.

		2008KO MARTXOKO HAUTESKUNDE OROKORRETAN BOTOA EMANDAKO ALDERDIA											
		GUZTIZ-KOAK	EAJ/PNV	PSE-EE	PP	ARALAR	EA	EB	UPD	Besteak+ Balioga- beak	Zuriak	Absten- tzioa	Ed/Ee
ONDOKO ZEIN ESALDIK ADIERAZTEN DU HOBEKIEN ZURE SENTIMENDUA? SENTITZEN ZARA...	Euskal herritarra bakarrik	29	50	7	0	74	77	16	0	60	22	30	24
	Euskal herritarra, espainiarra baino gehiago	19	30	15	8	14	13	27	14	13	16	18	18
	Euskal herritarra bezain espainiarra	35	17	53	58	6	10	36	53	16	32	35	35
	Espainiarra, euskal herritarra baino gehiago	5	1	9	18	0	0	6	2	3	6	3	2
	Espainiarra bakarrik	5	0	8	16	0	0	3	24	1	12	4	6
	Ed/Ee	8	2	8	0	6	0	11	6	7	11	10	15
Ehuneko bertikalak		100	100	100	100	100	100	100	100	100	100	100	100
n (Absolutu haztatu gabeak)		(2198)	(392)	(471)	(107)	(54)	(34)	(51)	(18)	(149)	(52)	(588)	(282)

EA, EB eta UPDren boto-emaleei dagozkien datuak kontu handiz irakurri behar dira, kategoria horietan jaso dugun kopuru eskasarengatik.

4.7 – Euskararen erabilera

4. 7 Taulak

		GUZTIZKOAK	LURRALDEA			SEXUA		ADIN TALDEAK			
			Araba	Bizkaia	Gipuzkoa	Gizona	Emakumea	18-29	30-45	46-64	>=65
ZER MODUZ HITZ EGITEN DUZU EUSKARAZ?	Oso ondo	25	12	18	43	24	27	42	23	20	18
	Nahikoa ondo	9	6	11	9	9	10	19	9	6	4
	Zerbait dakizu	14	11	18	9	15	13	18	20	12	6
	Hitz batzuk dakizkizu	20	17	23	15	20	19	9	25	22	20
	Batere ez	32	54	31	24	33	30	12	23	39	52
	Ed/Ee	0	0	0	0	0	0	0	0	0	0
Ehuneko bertikalak		100	100	100	100	100	100	100	100	100	100
n (Absolutu haztatu gabeak)		(2198)	(490)	(1106)	(602)	(1099)	(1099)	(452)	(679)	(629)	(438)

		2009KO MARTXOKO HAUTESKUNDE AUTONOMIKOETAN BOTOA EMANDAKO ALDERDIA											
		GUZTIZ-KOAK	EAJ/PNV	PSE-EE	PP	ARALAR	EA	EB	UPD	Besteak+ Baliogabeak	Zuriak	Abstentzioa	Ed/Ee
ZER MODUZ HITZ EGITEN DUZU EUSKARAZ?	Oso ondo	25	33	8	4	50	48	31	13	49	25	27	23
	Nahikoa ondo	9	11	9	4	16	17	11	0	10	5	10	6
	Zerbait dakizu	14	14	16	11	16	3	30	20	13	22	14	11
	Hitz batzuk dakizkizu	20	19	21	25	8	14	7	15	13	20	21	21
	Batere ez	32	23	46	56	10	19	20	52	14	28	27	38
Oso ondo		0	0	0	0	0	0	0	0	0	0	0	0
Ehuneko bertikalak		100	100	100	100	100	100	100	100	100	100	100	100
n (Absolutu haztatu gabeak)		(2198)	(427)	(413)	(93)	(85)	(33)	(48)	(25)	(164)	(65)	(601)	(244)

EA, EB eta UPDren boto-emaleei dagozkien datuak kontu handiz irakurri behar dira, kategoria horietan jaso dugun kopuru eskasarengatik.

		2008KO MARTXOKO HAUTESKUNDE OROKORRETAN BOTOA EMANDAKO ALDERDIA											
		GUZTIZKOAK	EAJ/PNV	PSE-EE	PP	ARALAR	EA	EB	UPD	Besteak+ Baliogabeak	Zuriak	Abstentzioa	Ed/Ee
ZER MODUZ HITZ EGITEN DUZU EUSKARAZ?	Oso ondo	25	36	8	4	51	50	31	16	49	13	30	21
	Nahikoa ondo	9	12	8	3	19	9	12	0	10	7	10	8
	Zerbait dakizu	14	15	15	12	12	2	23	7	10	20	15	15
	Hitz batzuk dakizkizu	20	18	23	25	9	18	13	22	15	23	20	18
	Batere ez	32	19	46	56	9	20	21	55	16	37	25	39
Oso ondo		0	0	0	0	0	0	0	0	0	0	0	0
Ehuneko bertikalak		100	100	100	100	100	100	100	100	100	100	100	100
n (Absolutu haztatu gabeak)		(2198)	(392)	(471)	(107)	(54)	(34)	(51)	(18)	(149)	(52)	(588)	(282)

EA, EB eta UPDren boto-emaleei dagozkien datuak kontu handiz irakurri behar dira, kategoria horietan jaso dugun kopuru eskasarengatik.

	GUZTIZKOAK	LURRALDEA			SEXUA		ADIN TALDEAK				
		Araba	Bizkaia	Gipuzkoa	Gizona	Emakumea	18-29	30-45	46-64	>=65	
ZEIN HIZKUNTZATAN HITZ EGITEN DUZU NORMALKI FAMILIAN?	Bakarrik edo batez ere gaztelaniaz	77	91	84	60	80	74	74	75	77	82
	Gaztelaniaz beste euskaraz	11	7	9	16	9	13	13	12	12	6
	Bakarrik edo batez ere euskaraz	11	1	6	23	10	12	12	12	10	11
	Beste hizkuntza batean batez ere	1	1	0	1	1	0	1	1	0	0
	Ed/Ee	0	0	0	0	0	0	0	0	1	0
ZEIN HIZKUNTZATAN HITZ EGITEN DUZU NORMALKI LANEAN EDO IKASKETA ZENTROAN?	Bakarrik edo batez ere gaztelaniaz	47	86	48	30	53	41	54	62	47	20
	Gaztelaniaz beste euskaraz	10	6	8	14	10	10	18	13	8	0
	Bakarrik edo batez ere euskaraz	8	5	6	13	7	9	16	9	6	2
	Beste hizkuntza batean batez ere	0	0	0	0	0	0	0	0	0	0
	Ed/Ee edo ez dagokio	35	3	38	42	29	40	11	16	38	78
ZEIN HIZKUNTZATAN HITZ EGITEN DUZU NORMALKI LAGUNEKIN?	Bakarrik edo batez ere gaztelaniaz	76	88	83	58	77	75	66	76	79	81
	Gaztelaniaz beste euskaraz	15	11	11	22	15	14	23	14	13	9
	Bakarrik edo batez ere euskaraz	9	1	5	19	8	10	12	9	7	9
	Beste hizkuntza batean batez ere	0	0	0	1	0	0	0	0	0	0
	Ed/Ee	0	0	0	0	0	0	0	0	1	0
Ehuneko bertikalak	100	100	100	100	100	100	100	100	100	100	100
n (Absolutu haztatu gabeak)	(2198)	(490)	(1106)	(602)	(1099)	(1099)	(452)	(679)	(629)	(438)	

		2009KO MARTXOKO HAUTESKUNDE AUTONOMIKOETAN BOTOA EMANDAKO ALDERDIA											
		GUZTIZKOAK	EAJ/PNV	PSE-EE	PP	ARALAR	EA	EB	UPD	Besteak+ Baliogabeak	Zuriak	Abstentzioa	Ed/Ee
ZEIN HIZKUNTZATAN HITZ EGITEN DUZU NORMALKI FAMILIAN?	Bakarrik edo batez ere gaztelaniaz	77	68	94	95	49	52	77	94	54	73	77	78
	Gaztelaniaz beste euskaraz	11	16	5	2	22	21	17	3	19	12	11	10
	Bakarrik edo batez ere euskaraz	11	16	1	2	29	26	6	3	26	13	10	12
	Beste hizkuntza batean batez ere	1	0	0	1	0	0	0	0	1	2	1	0
	Ed/Ee	0	0	0	0	0	0	0	0	0	0	0	0
ZEIN HIZKUNTZATAN HITZ EGITEN DUZU NORMALKI LANEAN EDO IKASKETA ZENTROAN?	Bakarrik edo batez ere gaztelaniaz	47	41	55	60	38	33	46	69	36	52	51	39
	Gaztelaniaz beste euskaraz	10	10	6	1	22	13	17	7	16	10	12	9
	Bakarrik edo batez ere euskaraz	8	6	2	0	14	15	21	0	23	6	9	9
	Beste hizkuntza batean batez ere	0	1	0	0	0	0	0	0	0	0	0	0
	Ed/Ee edo ez dagokio	35	43	37	39	27	39	16	23	25	32	28	43
ZEIN HIZKUNTZATAN HITZ EGITEN DUZU NORMALKI LAGUNEKIN?	Bakarrik edo batez ere gaztelaniaz	76	68	93	95	47	47	66	94	49	77	75	79
	Gaztelaniaz beste euskaraz	15	19	4	4	37	23	23	6	24	16	16	12
	Bakarrik edo batez ere euskaraz	9	13	1	1	16	30	10	0	26	7	8	9
	Beste hizkuntza batean batez ere	0	0	0	0	0	0	0	0	1	0	0	0
	Ed/Ee	0	0	1	0	0	0	0	0	0	0	1	0
Ehuneko bertikalak		100	100	100	100	100	100	100	100	100	100	100	100
n (Absolutu haztatu gabeak)		(2198)	(427)	(413)	(93)	(85)	(33)	(48)	(25)	(164)	(65)	(601)	(244)

EA, EB eta UPDren boto-emaleei dagozkien datuak kontu handiz irakurri behar dira, kategoria horietan jaso dugun kopuru eskasarengatik.

		2008KO MARTXOKO HAUTESKUNDE OROKORRETAN BOTOA EMANDAKO ALDERDIA											
		GUZTIZKOAK	EAJ/PNV	PSE-EE	PP	ARALAR	EA	EB	UPD	Besteak+ Baliogabeak	Zuriak	Abstentzioa	Ed/Ee
ZEIN HIZKUNTZATAN HITZ EGITEN DUZU NORMALKI FAMILIAN?	Bakarrik edo batez ere gaztelaniaz	77	63	92	96	53	46	82	94	54	80	75	81
	Gaztelaniaz beste euskaraz	11	17	6	2	23	22	13	6	20	13	12	8
	Bakarrik edo batez ere euskaraz	11	19	1	1	24	32	3	0	25	6	12	11
	Beste hizkuntza batean batez ere	1	0	0	1	0	0	2	0	1	0	1	0
	Ed/Ee	0	0	1	0	0	0	0	0	0	0	0	0
ZEIN HIZKUNTZATAN HITZ EGITEN DUZU NORMALKI LANEAN EDO IKASKETA ZENTROAN?	Bakarrik edo batez ere gaztelaniaz	47	36	58	59	32	21	57	55	37	63	50	42
	Gaztelaniaz beste euskaraz	10	10	5	1	33	10	23	16	16	9	12	8
	Bakarrik edo batez ere euskaraz	8	7	3	0	14	18	10	0	22	2	10	9
	Beste hizkuntza batean batez ere	0	1	0	0	0	0	0	0	0	0	0	0
	Ed/Ee edo ez dagokio	35	46	34	40	22	52	10	29	25	27	27	41
ZEIN HIZKUNTZATAN HITZ EGITEN DUZU NORMALKI LAGUNEKIN?	Bakarrik edo batez ere gaztelaniaz	76	65	92	95	49	45	68	94	52	81	73	80
	Gaztelaniaz beste euskaraz	15	21	5	4	36	24	27	6	23	15	16	12
	Bakarrik edo batez ere euskaraz	9	14	2	0	15	31	5	0	24	4	10	8
	Beste hizkuntza batean batez ere	0	0	0	1	0	0	0	0	1	0	0	0
	Ed/Ee	0	0	1	0	0	0	0	0	0	0	0	0
Ehuneko bertikalak		100	100	100	100	100	100	100	100	100	100	100	100
n (Absolutu haztatu gabeak)		(2198)	(392)	(471)	(107)	(54)	(34)	(51)	(18)	(149)	(52)	(588)	(282)

EA, EB eta UPDren boto-emaleei dagozkien datuak kontu handiz irakurri behar dira, kategoria horietan jaso dugun kopuru eskasarengatik.

4.8 – Erakundeeekiko konfiantza

4. 8 Taulak

ONDOKO ERAKUNDE BAKOITZAREKIKO, ESADAZU, GEHIENBAT KONFIANTZA DUZUN ALA GEHIENBAT KONFIANTZARIK EZ DUZUN:

GEHIENBAT KONFIANTZA DUTENEN %	GUZTIZKOAK	LURRALDEA			SEXUA		ADIN TALDEAK			
		Araba	Bizkaia	Gipuzkoa	Gizona	Emakumea	18-29	30-45	46-64	>=65
GOBERNUZ KANPOKO ERAKUNDEAK	65	72	64	65	61	70	66	63	67	66
ZURE HERRIKO UDALA	61	62	62	58	58	64	57	57	63	67
ZURE DIPUTAZIOA	60	64	62	56	58	63	58	57	63	64
EUSKO JAURLARITZA	57	65	58	52	55	59	58	53	58	61
EUSKO LEGEBILTZARRA	51	60	53	44	50	52	52	48	54	52
EUROPAKO BATASUNA	50	55	53	43	50	50	47	47	52	52
SINDIKATUAK	38	40	39	34	36	39	52	36	35	31
JUSTIZIA EPAITEGIAK	31	35	31	29	28	34	28	29	31	36
GOBERNU ZENTRALA	29	35	30	24	27	30	26	28	27	35
ENPRESARI ELKARTEAK	28	28	28	28	27	29	29	26	26	32
ELIZA	26	33	26	24	21	31	12	16	28	52
DIPUTATUEN KONGRESUA	24	30	24	21	23	25	19	22	25	30
ALDERDI POLITIKOAK	18	19	20	13	18	18	12	14	20	26
n (Absolutu haztatu gabeak)	(2198)	(490)	(1106)	(602)	(1099)	(1099)	(452)	(679)	(629)	(438)

ONDOKO ERAKUNDE BAKOITZAREKIKO, ESADAZU, GEHIENBAT KONFIANTZA DUZUN ALA GEHIENBAT KONFIANTZARIK EZ DUZUN:

GEHIENBAT KONFIANTZA DUTENEN %	GUZTIZKOAK	2009KO MARTXOKO HAUTESKUNDE AUTONOMIKOETAN BOTOA EMANDAKO ALDERDIA										
		EAJ/PNV	PSE-EE	PP	ARALAR	EA	EB	UPD	Besteak+ Baliogabeak	Zuriak	Abstentzioa	Ed/Ee
GOBERNUZ KANPOKO ERAKUNDEAK	65	73	74	64	67	55	78	73	56	57	62	54
ZURE HERRIKO UDALA	61	69	71	63	65	65	59	75	45	56	53	56
ZURE DIPUTAZIOA	60	73	66	66	66	71	54	64	42	55	53	52
EUSKO JAURLARITZA	57	56	77	71	47	58	50	72	31	51	51	53
EUSKO LEGEBILTZARRA	51	59	66	59	38	54	45	57	26	44	44	49
EUROPAKO BATASUNA	50	55	63	60	44	50	48	69	29	49	42	43
SINDIKATUAK	38	36	42	34	46	28	49	34	42	32	39	32
JUSTIZIA EPAITEGIAK	31	31	43	38	17	39	22	23	12	32	28	28
GOBERNU ZENTRALA	29	23	49	35	15	43	21	33	10	22	25	28
ENPRESARI ELKARTEAK	28	32	32	36	32	23	11	51	14	26	23	28
ELIZA	26	36	29	52	12	39	11	35	12	19	15	30
DIPUTATUEN KONGRESUA	24	24	40	30	14	32	20	23	9	19	18	23
ALDERDI POLITIKOAK	18	23	24	27	7	24	12	18	15	10	12	15
n (Absolutu haztatu gabeak)	(2198)	(427)	(413)	(93)	(85)	(33)	(48)	(25)	(164)	(65)	(601)	(244)

EA, EB eta UPDren boto-emaleei dagozkien datuak kontu handiz irakurri behar dira, kategoria horietan jaso dugun kopuru eskasarengatik.

ONDOKO ERAKUNDE BAKOITZAREKIKO, ESADAZU, GEHIENBAT KONFIANTZA DUZUN ALA GEHIENBAT KONFIANTZARIK EZ DUZUN:

GEHIENBAT KONFIANTZA DUTENEN %	GUZTIZKOAK	2008KO MARTXOKO HAUTESKUNDE OROKORRETAN BOTOA EMANDAKO ALDERDIA										
		EAJ/PNV	PSE-EE	PP	ARALAR	EA	EB	UPD	Besteak+ Baliogabeak	Zuriak	Abstentzioa	Ed/Ee
GOBERNUZ KANPOKO ERAKUNDEAK	65	74	72	68	68	63	84	77	57	60	62	50
ZURE HERRIKO UDALA	61	71	70	63	60	56	48	77	49	46	53	57
ZURE DIPUTAZIOA	60	74	65	66	57	61	47	64	48	48	52	56
EUSKO JAURLARITZA	57	55	76	73	40	56	45	83	35	48	49	54
EUSKO LEGEBILTZARRA	51	58	66	58	34	45	40	58	33	40	44	49
EUROPAKO BATASUNA	50	57	64	58	42	46	42	77	33	46	41	43
SINDIKATUAK	38	37	40	35	32	31	57	32	43	35	39	30
JUSTIZIA EPAITEGIAK	31	33	42	37	9	39	21	29	14	32	27	27
GOBERNU ZENTRALA	29	23	47	34	22	38	31	27	11	21	23	28
ENPRESARI ELKARTEAK	28	33	31	40	29	25	17	46	17	20	24	24
ELIZA	26	37	29	46	11	48	12	19	17	25	16	25
DIPUTATUEN KONGRESUA	24	25	39	27	13	33	22	19	10	23	18	20
ALDERDI POLITIKOAK	18	25	23	25	11	21	21	11	17	14	11	13
n (Absolutu haztatu gabeak)	(2198)	(392)	(471)	(107)	(54)	(34)	(51)	(18)	(149)	(52)	(588)	(282)

EA, EB eta UPDren boto-emaleei dagozkien datuak kontu handiz irakurri behar dira, kategoria horietan jaso dugun kopuru eskasarengatik.

4.9 – Estatu eredua

4. 9 Taulak

	GUZTIZKOAK	LURRALDEA			SEXUA		ADIN TALDEAK				
		Araba	Bizkaia	Gipuzkoa	Gizona	Emaku- mea	18-29	30-45	46-64	>=65	
EUSKADIKO ARAZO POLITIKOAK KONPONTZEKO ZEIN AUKERARI DERITZOZU EGOKIENA?	Gernikako estatutua bere osotasunean bete- tzea	14	18	14	12	15	13	8	12	17	19
	Gaur egungo estatutuaren erreforma XXI. mendera egokitzeko	15	17	17	12	16	15	16	18	16	10
	Estatutu berri bat egitea gaur egungoaren desberdina	9	11	9	7	9	8	9	10	8	7
	Euskadi estatu moduan barneratuko lukeen Espainia federalaren sorrera	9	10	7	11	10	8	6	10	12	6
	Euskal Herriaren independentzia	18	13	18	18	20	16	25	17	17	11
	Beste erantzunak	6	5	7	4	6	5	4	6	5	8
	Ed/Ee	30	26	29	35	24	36	32	28	24	39
Ehuneko bertikalak	100	100	100	100	100	100	100	100	100	100	100
n (Absolutu haztatu gabeak)	(2198)	(490)	(1106)	(602)	(1099)	(1099)	(452)	(679)	(629)	(438)	

	GUZTIZKOAK	2009KO MARTXOKO HAUTESKUNDE AUTONOMIKOETAN BOTOA EMANDAKO ALDERDIA											
		EAJ/PNV	PSE-EE	PP	ARALAR	EA	EB	UPD	Besteak+ Balioga- beak	Zuriak	Abstentzioa	Ed/Ee	
EUSKADIKO ARAZO POLITIKOAK KONPONTZEKO ZEIN AUKERARI DERITZOZU EGOKIENA?	Gernikako estatutua bere osotasunean bete- tzea	14	21	20	25	6	12	6	11	3	16	8	8
	Gaur egungo estatutuaren erreforma XXI. mendera egokitzeko	15	16	24	14	15	10	22	20	7	8	14	12
	Estatutu berri bat egitea gaur egungoaren desberdina	9	9	10	15	8	3	6	30	6	13	8	5
	Euskadi estatu moduan barneratuko lukeen Espainia federalaren sorrera	9	9	11	8	11	14	31	15	9	3	7	3
	Euskal Herriaren independentzia	18	22	2	6	41	45	16	6	55	18	17	16
	Beste erantzunak	6	3	6	2	3	2	7	7	7	4	8	6
	Ed/Ee	30	20	27	30	17	15	11	10	13	38	38	50
Ehuneko bertikalak	100	100	100	100	100	100	100	100	100	100	100	100	
n (Absolutu haztatu gabeak)	(2198)	(427)	(413)	(93)	(85)	(33)	(48)	(25)	(164)	(65)	(601)	(244)	

EA, EB eta UPDren boto-emaleei dagozkien datuak kontu handiz irakurri behar dira, kategoria horietan jaso dugun kopuru eskasarengatik.

		2008KO MARTXOKO HAUTESKUNDE OROKORRETAN BOTOA EMANDAKO ALDERDIA											
		GUZTIZKOAK	EAJ/PNV	PSE-EE	PP	ARALAR	EA	EB	UPD	Besteak+ Balioga- beak	Zuriak	Abstentzioa	Ed/Ee
EUSKADIKO ARAZO POLITIKOAK KONPONTZEKO ZEIN AUKERARI DERITZOSU EGOKIENA?	Gernikako estatutua bere osotasunean bete- tzea	14	23	19	23	3	13	6	17	7	17	8	8
	Gaur egungo estatutuaren erreforma XXI. mendera egokitzeko	15	13	23	16	8	6	26	23	11	16	13	13
	Estatutu berri bat egitea gaur egungoaren desberdina	9	7	11	15	10	11	12	18	5	10	7	7
	Euskadi estatu moduan barneratuko lukeen Espainia federalaren sorrera	9	11	11	8	13	14	30	10	6	2	7	4
	Euskal Herriaren independentzia	18	25	3	6	42	33	11	4	51	18	19	15
	Beste erantzunak	6	4	5	3	5	3	7	10	6	5	8	5
	Ed/Ee	30	17	28	29	20	20	8	19	14	33	38	49
Ehuneko bertikalak	100	100	100	100	100	100	100	100	100	100	100	100	100
n (Absolutu haztatu gabeak)		(2198)	(392)	(471)	(107)	(54)	(34)	(51)	(18)	(149)	(52)	(588)	(282)

EA, EB eta UPDren boto-emaleei dagozkien datuak kontu handiz irakurri behar dira, kategoria horietan jaso dugun kopuru eskasarengatik.

5.- Hauteskunde portaera

5.1 – Alderdi politikokoekiko begikotasuna

5. 1 Taulak

BEGIKOTASUN MAILA	GUZTIZ-KOAK	LURRALDEA			SEXUA		ADIN TALDEAK			
		Araba	Bizkaia	Gipuzkoa	Gizona	Emakumea	18-29	30-45	46-64	>=65
EAJ/PNV	4,3	4,2	4,6	3,8	4,2	4,4	4,1	3,9	4,4	5,0
PSE-EE	3,6	3,8	3,8	3,2	3,5	3,7	3,4	3,4	3,7	3,9
ARALAR	3,4	3,4	3,3	3,5	3,3	3,4	3,6	3,2	3,5	3,1
EA	3,2	3,3	3,2	3,1	3,1	3,3	3,4	3,1	3,3	3,1
EB	3,1	3,0	3,1	3,1	3,1	3,1	3,5	3,0	3,1	2,8
HAMAİKABAT	2,3	2,6	2,1	2,5	2,4	2,2	2,5	2,2	2,5	1,8
ALTERNATIBA ERAIKITZEN	2,2	2,5	2,0	2,5	2,3	2,1	2,6	2,1	2,4	1,6
PP	2,0	2,6	2,2	1,6	2,0	2,1	1,8	1,9	2,1	2,4
UPD	1,9	2,3	1,9	1,6	1,9	1,8	2,2	1,8	1,8	1,8
n (Absolutu haztatu gabeak)	(2198)	(490)	(1106)	(602)	(1099)	(1099)	(452)	(679)	(629)	(438)

Batezbestekoak (0-10)

BEGIKOTASUN MAILA	GUZTIZ-KOAK	2009KO MARTXOKO HAUTESKUNDE AUTONOMIKOETAN BOTOA EMANDAKO ALDERDIA										
		EAJ/PNV	PSE-EE	PP	ARALAR	EA	EB	UPD	Besteak+ Baliogabeak	Zuriak	Abstentzioa	Ed/Ee
EAJ/PNV	4,3	6,6	4,0	3,3	3,9	5,1	4,1	2,5	2,6	3,0	3,6	4,1
PSE-EE	3,6	3,2	6,1	3,6	2,4	2,5	3,7	3,5	1,6	2,9	3,1	3,6
ARALAR	3,4	4,1	2,7	2,3	6,4	4,5	4,4	2,3	3,4	2,6	3,1	2,9
EA	3,2	3,9	2,8	2,1	4,4	6,4	3,6	2,2	3,2	2,8	3,0	2,9
EB	3,1	3,7	2,8	2,0	4,3	4,4	6,6	2,2	2,9	2,4	2,9	2,6
HAMAİKABAT	2,3	2,5	1,6	1,5	3,7	3,9	3,5	1,3	2,7	1,9	2,3	1,8
ALTERNATIBA ERAIKITZEN	2,2	2,2	1,5	1,5	3,7	3,4	3,7	1,2	3,5	2,0	2,3	1,9
PP	2,0	1,3	2,6	5,9	0,7	1,1	1,4	3,1	0,6	1,0	1,7	2,2
UPD	1,9	1,4	2,3	3,0	1,3	1,2	2,4	4,9	0,9	1,2	1,8	1,9
n (Absolutu haztatu gabeak)	(2198)	(427)	(413)	(93)	(85)	(33)	(48)	(25)	(164)	(65)	(601)	(244)

Batezbestekoak (0-10)

EA, EB eta UPDren boto-emaleei dagozkien datuak kontu handiz irakurri behar dira, kategoria horietan jaso dugun kopuru eskasarengatik.

BEGIKOTASUN MAILA	GUZTIZ-KOAK	2008KO MARTXOKO HAUTESKUNDE OROKORRETAN BOTOA EMANDAKO ALDERDIA										
		EAJ/PNV	PSE-EE	PP	ARALAR	EA	EB	UPD	Besteak+ Balioga- beak	Zuriak	Absten- tzioa	Ed/Ee
EAJ/PNV	4,3	6,6	4,2	3,3	3,9	4,9	3,8	2,6	2,8	3,7	3,5	4,0
PSE-EE	3,6	3,0	5,9	3,6	2,3	2,7	3,5	3,5	1,9	3,3	3,0	3,5
ARALAR	3,4	4,2	3,0	2,3	6,3	4,7	4,5	2,6	3,3	2,6	3,1	2,9
EA	3,2	3,9	3,0	2,2	4,5	6,2	3,3	1,9	3,1	2,9	3,0	3,0
EB	3,1	3,7	3,0	2,0	4,4	4,5	6,0	1,7	2,9	2,8	2,8	2,7
HAMAIKABAT	2,3	2,6	1,8	1,6	3,8	3,8	3,3	0,6	2,5	2,4	2,3	1,9
ALTERNATIBA ERAIKITZEN	2,2	2,3	1,8	1,4	3,8	3,1	3,3	0,5	3,4	2,7	2,2	1,9
PP	2,0	1,2	2,5	6,0	0,8	1,2	1,3	3,5	0,7	1,4	1,7	2,1
UPD	1,9	1,4	2,4	3,1	1,3	1,3	2,2	5,1	1,0	1,7	1,6	1,9
n (Absolutu haztatu gabeak)	(2198)	(392)	(471)	(107)	(54)	(34)	(51)	(18)	(149)	(52)	(588)	(282)

Batezbestekoak (0-10)

EA, EB eta UPDren boto-emaleei dagozkien datuak kontu handiz irakurri behar dira, kategoria horietan jaso dugun kopuru eskasarengatik.

5.2 – Alderdi politikoren batekiko hurbiltasuna

5. 2 Taulak

	GUZTIZ-KOAK	LURRALDEA			SEXUA		ADIN TALDEAK				
		Araba	Bizkaia	Gipuzkoa	Gizona	Emakumea	18-29	30-45	46-64	>=65	
ALDERDI POLITIKOREN BATETIK HURBIL SENTITZEN ZARA?											
Oso hurbil	3	4	4	2	4	2	3	2	4	3	
Nahikoa hurbil	8	7	8	9	9	7	5	8	9	10	
Apur bat	15	14	17	13	17	14	11	16	17	17	
Ez oso hurbil	16	17	18	13	16	16	15	15	16	17	
Batere hurbil ez	56	58	52	63	53	59	64	58	52	53	
Ed/Ee	1	0	1	1	1	1	2	1	2	1	
Ehuneko bertikalak	100	100	100	100	100	100	100	100	100	100	
n (Absolutu haztatu gabeak)	(2198)	(490)	(1106)	(602)	(1099)	(1099)	(452)	(679)	(629)	(438)	

		2009KO MARTXOKO HAUTESKUNDE AUTONOMIKOETAN BOTOA EMANDAKO ALDERDIA											
		GUZTIZ-KOAK	EAJ/PNV	PSE-EE	PP	ARALAR	EA	EB	UPD	Besteak+ Baliogabeak	Zuriak	Abstentzioa	Ed/Ee
ALDERDI POLITIKOREN BATEK HURBIL SENTITZEN ZARA?	Oso hurbil	3	6	2	3	0	8	0	3	14	6	1	2
	Nahikoa hurbil	8	12	9	7	21	10	16	3	16	2	4	4
	Apur bat	15	27	19	18	21	20	12	14	18	4	9	6
	Ez oso hurbil	16	21	23	15	19	14	23	10	14	17	10	13
	Batere hurbil ez	56	32	47	55	35	46	47	70	37	68	76	74
	Ed/Ee	1	1	1	1	4	3	3	0	0	2	1	1
	Ehuneko bertikalak	100	100	100	100	100	100	100	100	100	100	100	100
n (Absolutu haztatu gabeak)		(2198)	(427)	(413)	(93)	(85)	(33)	(48)	(25)	(164)	(65)	(601)	(244)

EA, EB eta UPDren boto-emaleei dagozkien datuak kontu handiz irakurri behar dira, kategoria horietan jaso dugun kopuru eskasarengatik.

		2008KO MARTXOKO HAUTESKUNDE OROKORRETAN BOTOA EMANDAKO ALDERDIA											
		GUZTIZ-KOAK	EAJ/PNV	PSE-EE	PP	ARALAR	EA	EB	UPD	Besteak+ Baliogabeak	Zuriak	Abstentzioa	Ed/Ee
ALDERDI POLITIKOREN BATEK HURBIL SENTITZEN ZARA?	Oso hurbil	3	6	2	3	0	10	4	3	12	6	1	2
	Nahikoa hurbil	8	13	10	9	24	13	12	0	16	5	3	4
	Apur bat	15	29	18	16	24	19	18	17	20	12	7	7
	Ez oso hurbil	16	21	22	16	16	19	21	14	19	2	11	11
	Batere hurbil ez	56	30	48	55	35	39	40	66	34	72	77	76
	Ed/Ee	1	0	1	2	3	0	5	0	0	2	1	2
	Ehuneko bertikalak	100	100	100	100	100	100	100	100	100	100	100	100
n (Absolutu haztatu gabeak)		(2198)	(392)	(471)	(107)	(54)	(34)	(51)	(18)	(149)	(52)	(588)	(282)

EA, EB eta UPDren boto-emaleei dagozkien datuak kontu handiz irakurri behar dira, kategoria horietan jaso dugun kopuru eskasarengatik.

5.3 – Boto-oroimen eta boto-asmo gordina hauteskunde autonomikoetan

5. 3 Taulak

BOTO-OROIMENA	GUZTIZKOAK	LURRALDEA		
		Araba	Bizkaia	Gipuzkoa
EAJ/PNV	19,3	19,2	22,4	14,1
PSE-EE	18,0	24,5	19,3	13,1
PP	3,9	7,1	3,5	3,2
ARALAR	4,0	3,1	3,3	5,5
EA	1,5	1,4	1,4	1,7
EB	2,2	2,2	2,4	1,7
UPD	1,0	2,0	0,6	1,3
Besteak+Baliogabeak	7,7	5,9	7,5	8,6
Zuriak	3,0	2,0	3,4	2,8
Abstentzioa	27,8	25,3	23,7	35,7
Ed/Ee	11,5	7,1	12,2	12,3
Ehuneko bertikalak	100	100	100	100
n (Absolutu haztatu gabeak)	(2198)	(490)	(1106)	(602)

2009KO MARTXOKO
HAUTESKUNDE AUTONOMIKOETAN
BOZKATU ZUEN ALDERDIA

BOTO-ASMOA	GUZTIZKOAK	LURRALDEA		
		Araba	Bizkaia	Gipuzkoa
EAJ/PNV	20,2	18,8	23,6	15,0
PSE-EE	14,7	19,0	16,8	9,5
PP	4,1	6,5	4,1	3,2
ARALAR	4,5	3,1	4,1	5,8
EA	1,6	2,4	1,3	1,7
EB	2,2	2,2	2,5	1,5
UPD	0,9	1,0	0,8	1,0
Besteak+Baliogabeak	8,7	5,5	8,3	10,6
Zuriak	3,4	3,9	3,4	3,0
Abstentzioa	20,1	19,2	17,5	24,9
Ed/Ee	19,7	18,4	17,5	23,9
Ehuneko bertikalak	100	100	100	100
n (Absolutu haztatu gabeak)	(2198)	(490)	(1106)	(602)

5.4 – Boto-oroimen eta boto-asmo gordina hauteskunde orokorretan

5. 4 Taulak

BOTO-OROIMENA	GUZTIZKOAK	LURRALDEA		
		Araba	Bizkaia	Gipuzkoa
EAJ/PNV	17,9	15,9	20,7	14,1
PSE-EE	20,4	30,0	21,2	15,0
PP	4,6	7,6	4,1	4,2
ARALAR	2,6	1,4	2,3	3,7
EA	1,6	1,4	1,0	2,7
EB	2,3	2,4	2,4	2,2
UPD	0,8	1,0	0,6	1,0
Besteak+Baliogabeak	7,0	4,9	7,1	7,8
Zuriak	2,3	2,7	2,7	1,5
Abstentzioa	27,3	23,9	24,0	34,2
Ed/Ee	13,3	8,8	14,1	13,8
Ehuneko bertikalak	100	100	100	100
n (Absolutu haztatu gabeak)	(2198)	(490)	(1106)	(602)

BOTO-ASMOA	GUZTIZKOAK	LURRALDEA			
		Araba	Bizkaia	Gipuzkoa	
	EAJ/PNV	17,8	15,5	21,2	13,0
	PSE-EE	15,0	18,6	16,7	10,5
	PP	4,8	8,4	4,2	4,2
	ARALAR	3,5	2,4	3,2	4,5
HURRENGO HAUTESKUNDE OROKORRETAN BOZKATUKO LUKEEN ALDERDIA	EA	1,5	1,4	0,9	2,5
	EB	2,2	2,2	2,3	2,2
	UPD	0,9	1,0	0,7	1,2
	Besteak+Baliogabeak	8,9	5,9	8,8	10,3
	Zuriak	3,4	4,7	3,7	2,5
	Abstentzioa	21,8	19,0	19,8	26,2
	Ed/Ee	20,3	20,8	18,4	23,1
	Ehuneko bertikalak	100	100	100	100
	n (Absolutu haztatu gabeak)	(2198)	(490)	(1106)	(602)

5.5 – Erkidegoko buruzagi politikoaren ezagutza eta balorazioa

5. 5 Taulak

EZAGUTZA	GUZTIZKOAK	LURRALDEA			SEXUA		ADIN TALDEAK			
		Araba	Bizkaia	Gipuzkoa	Gizona	Emakumea	18-29	30-45	46-64	>=65
PATXI LÓPEZ	98	100	98	97	99	97	97	99	99	97
ANTONIO BASAGOITI	80	73	85	74	84	75	68	80	90	77
IÑIGO URKULLU	76	71	79	75	81	72	61	77	87	76
JOSU ERKOREKA	49	45	56	40	59	40	39	49	59	45
AINZANE EZENARRO	46	38	45	51	50	42	37	48	56	38
ALFONSO ALONSO	40	85	36	28	48	31	34	39	44	41
JAVIER ROJO	38	71	35	28	45	31	23	37	48	41
EDUARDO MADINA	37	36	40	32	43	31	26	39	47	32
MIKEL ARANA	28	25	30	27	34	22	22	28	36	23
PELLO URIZAR	24	23	24	23	28	19	18	25	29	20
GORKA MANEIRO	20	17	22	18	25	15	16	20	26	17
n (Absolutu haztatu gabeak)	(2198)	(490)	(1106)	(602)	(1099)	(1099)	(452)	(679)	(629)	(438)

EZAGUTZA	GUZTIZKOAK	2009KO MARTXOKO HAUTESKUNDE AUTONOMIKOETAN BOTOA EMANDAKO ALDERDIA										
		EAJ/PNV	PSE-EE	PP	ARALAR	EA	EB	UPD	Besteak+ Ballogabeak	Zuriak	Abstentzioa	Ed/Ee
PATXI LÓPEZ	98	99	99	99	99	100	100	100	99	100	97	96
ANTONIO BASAGOITI	80	89	83	84	95	94	93	100	84	78	69	70
IÑIGO URKULLU	76	89	80	72	92	93	86	83	84	80	64	72
JOSU ERKOREKA	49	65	49	41	69	65	63	55	64	54	37	41
AINTZANE EZENARRO	46	58	42	30	83	71	64	33	67	47	36	42
ALFONSO ALONSO	40	46	39	48	51	63	56	42	53	38	31	33
JAVIER ROJO	38	46	42	41	49	56	56	39	50	31	27	32
EDUARDO MADINA	37	43	42	37	57	52	57	48	48	35	26	29
MIKEL ARANA	28	33	22	21	49	48	36	43	49	24	22	27
PELLO URIZAR	24	25	20	17	47	49	13	27	40	28	19	23
GORKA MANEIRO	20	23	18	16	32	44	24	28	35	16	14	22
n (Absolutu haztatu gabeak)	(2198)	(427)	(413)	(93)	(85)	(33)	(48)	(25)	(164)	(65)	(601)	(244)

EA, EB eta UPDren boto-emaleei dagozkien datuak kontu handiz irakurri behar dira, kategoria horietan jaso dugun kopuru eskasarengatik.

EZAGUTZA	GUZTIZKOAK	2008KO MARTXOKO HAUTESKUNDE OROKORRETAN BOTOA EMANDAKO ALDERDIA										
		EAJ/PNV	PSE-EE	PP	ARALAR	EA	EB	UPD	Besteak+ Baliogabeak	Zuriak	Abstentzioa	Ed/Ee
PATXI LÓPEZ	98	99	99	99	100	100	100	100	98	97	97	96
ANTONIO BASAGOITI	80	91	80	84	94	89	90	95	86	79	70	71
IÑIGO URKULLU	76	91	78	72	96	90	83	76	88	72	65	71
JOSU ERKOREKA	49	69	46	40	68	52	60	47	68	56	40	38
AINTZANE EZENARRO	46	61	40	31	87	74	57	27	68	44	38	41
ALFONSO ALONSO	40	47	39	46	60	61	47	42	51	39	33	32
JAVIER ROJO	38	48	40	42	55	61	43	33	52	31	28	29
EDUARDO MADINA	37	46	38	37	57	57	43	54	44	41	29	28
MIKEL ARANA	28	34	23	18	48	47	37	20	46	22	25	27
PELLO URIZAR	24	28	19	15	44	44	10	11	35	24	23	23
GORKA MANEIRO	20	25	16	14	33	30	21	26	30	19	17	20
n (Absolutu haztatu gabeak)	(2198)	(392)	(471)	(107)	(54)	(34)	(51)	(18)	(149)	(52)	(588)	(282)

EA, EB eta UPDren boto-emaleei dagozkien datuak kontu handiz irakurri behar dira, kategoria horietan jaso dugun kopuru eskasarengatik.

BALORAZIOA	GUZTIZKOAK	LURRALDEA			SEXUA		ADIN TALDEAK			
		Araba	Bizkaia	Gipuzkoa	Gizona	Emakumea	18-29	30-45	46-64	>=65
AINZANE EZENARRO	4,4	4,3	4,3	4,6	4,3	4,5	4,3	4,3	4,5	4,6
n (Absolutu haztatu gabeak)	(1030)	(196)	(525)	(309)	(566)	(464)	(169)	(332)	(360)	(169)
JOSU ERKOREKA	4,4	4,3	4,4	4,3	4,2	4,6	3,8	4,0	4,5	5,1
n (Absolutu haztatu gabeak)	(1100)	(221)	(640)	(239)	(651)	(449)	(183)	(344)	(378)	(195)
IÑIGO URKULLU	4,3	4,2	4,4	4,1	4,1	4,4	3,9	4,0	4,4	4,9
n (Absolutu haztatu gabeak)	(1684)	(345)	(890)	(449)	(899)	(785)	(281)	(523)	(548)	(332)
PATXI LÓPEZ	4,2	4,5	4,2	4,0	4,1	4,3	3,9	4,0	4,3	4,7
n (Absolutu haztatu gabeak)	(2160)	(489)	(1085)	(586)	(1087)	(1073)	(439)	(673)	(624)	(424)
MIKEL ARANA	3,9	3,8	3,8	4,0	3,8	4,1	3,8	3,8	3,9	4,2
n (Absolutu haztatu gabeak)	(633)	(125)	(346)	(162)	(378)	(255)	(101)	(197)	(234)	(101)
EDUARDO MADINA	3,9	3,9	3,8	4,0	3,9	3,9	3,6	3,6	3,9	4,5
n (Absolutu haztatu gabeak)	(826)	(178)	(459)	(189)	(482)	(344)	(118)	(266)	(298)	(144)
PELLO URIZAR	3,6	3,7	3,4	3,8	3,5	3,7	3,4	3,4	3,7	3,8
n (Absolutu haztatu gabeak)	(541)	(116)	(288)	(137)	(322)	(219)	(85)	(179)	(184)	(93)
JAVIER ROJO	3,0	3,3	3,0	2,8	3,1	2,9	2,8	2,7	3,0	3,7
n (Absolutu haztatu gabeak)	(932)	(350)	(412)	(170)	(542)	(390)	(117)	(282)	(339)	(194)
ANTONIO BASAGOITI	2,9	3,6	3,0	2,6	2,9	3,0	2,8	2,6	3,0	3,5
n (Absolutu haztatu gabeak)	(1742)	(355)	(945)	(442)	(931)	(811)	(305)	(545)	(559)	(333)
ALFONSO ALONSO	2,8	3,4	2,6	2,3	2,8	2,8	2,4	2,5	2,7	3,5
n (Absolutu haztatu gabeak)	(995)	(416)	(409)	(170)	(585)	(410)	(181)	(299)	(317)	(198)
GORKA MANEIRO	2,7	2,0	2,8	3,0	2,6	2,9	2,8	2,5	2,7	3,2
n (Absolutu haztatu gabeak)	(457)	(93)	(255)	(109)	(286)	(171)	(74)	(137)	(167)	(79)

Batezbestekoak (0-10). Buruzagi bakoitza ezagutzen duten herritarrek bakarrik baloratu dute.

BALORAZIOA	GUZTIZ-KOAK	2009KO MARTXOKO HAUTESKUNDE AUTONOMIKOETAN BOTOA EMANDAKO ALDERDIA										
		EAJ/PNV	PSE-EE	PP	ARALAR	EA	EB	UPD	Besteak+ Baliogabeak	Zuriak	Abstentzioa	Ed/Ee
AINTZANE EZENARRO	4,4	5,1	4,0	3,3	5,7	4,9	4,8	3,8	3,8	3,2	4,1	4,1
n (Absolutu haztatu gabeak)	(1030)	(240)	(167)	(28)	(70)	(22)	(30)	(10)	(108)	(32)	(218)	(105)
JOSU ERKOREKA	4,4	5,7	4,1	3,9	4,1	4,2	4,6	3,5	2,8	3,3	3,7	4,0
n (Absolutu haztatu gabeak)	(1100)	(272)	(197)	(40)	(60)	(21)	(31)	(12)	(110)	(36)	(219)	(102)
IÑIGO URKULLU	4,3	5,8	4,1	3,7	3,8	4,3	4,0	3,4	2,4	3,3	3,7	4,1
n (Absolutu haztatu gabeak)	(1684)	(373)	(320)	(68)	(78)	(31)	(42)	(22)	(138)	(52)	(382)	(178)
PATXI LÓPEZ	4,2	3,6	6,1	5,2	2,7	3,2	3,8	5,5	2,1	3,7	3,8	4,4
n (Absolutu haztatu gabeak)	(2160)	(422)	(408)	(92)	(84)	(33)	(48)	(25)	(163)	(65)	(586)	(234)
MIKEL ARANA	3,9	4,5	3,9	3,8	3,9	4,1	4,8	3,3	3,3	2,3	3,5	3,8
n (Absolutu haztatu gabeak)	(633)	(142)	(91)	(19)	(43)	(15)	(16)	(11)	(82)	(17)	(130)	(67)
EDUARDO MADINA	3,9	3,9	5,5	3,8	3,2	3,5	4,1	4,0	2,1	3,0	3,5	3,6
n (Absolutu haztatu gabeak)	(826)	(182)	(170)	(35)	(49)	(17)	(27)	(11)	(82)	(24)	(158)	(71)
PELLO URIZAR	3,6	4,0	3,4	3,1	3,7	4,4	3,4	3,1	3,2	2,7	3,5	3,5
n (Absolutu haztatu gabeak)	(541)	(110)	(84)	(15)	(40)	(16)	(6)	(8)	(69)	(19)	(117)	(57)
JAVIER ROJO	3,0	2,7	4,6	3,9	2,0	2,2	3,0	3,5	1,1	2,2	2,6	3,4
n (Absolutu haztatu gabeak)	(932)	(213)	(196)	(45)	(44)	(20)	(28)	(13)	(87)	(23)	(176)	(87)
ANTONIO BASAGOITI	2,9	2,5	3,8	5,9	1,5	2,2	2,7	4,5	1,1	1,9	2,5	3,0
n (Absolutu haztatu gabeak)	(1742)	(373)	(335)	(79)	(80)	(31)	(45)	(25)	(140)	(52)	(409)	(173)
ALFONSO ALONSO	2,8	2,3	3,7	5,3	1,6	2,3	2,3	4,5	0,8	1,8	2,4	2,9
n (Absolutu haztatu gabeak)	(995)	(216)	(196)	(52)	(47)	(21)	(29)	(14)	(94)	(28)	(208)	(90)
GORKA MANEIRO	2,7	2,5	3,7	4,4	2,2	2,7	2,4	4,7	1,2	1,5	2,4	3,1
n (Absolutu haztatu gabeak)	(457)	(99)	(70)	(13)	(29)	(14)	(10)	(7)	(62)	(12)	(83)	(58)

Batezbestekoak (0-10). Buruzagi bakoitza ezagutzen duten herritarrek bakarrik baloratu dute.

EA, EB eta UPDren boto-emaleei dagozkien datuak kontu handiz irakurri behar dira, kategoria horietan jaso dugun kopuru eskasarengatik.

BALORAZIOA	GUZTIZKOAK	2008KO MARTXOKO HAUTESKUNDE OROKORRETAN BOTOA EMANDAKO ALDERDIA										
		EAJ/PNV	PSE-EE	PP	ARALAR	EA	EB	UPD	Besteak+ Baliogabeak	Zuriak	Abstentzioa	Ed/Ee
AINTZANE EZENARRO	4,4	5,2	4,1	3,2	5,8	5,1	4,7	4,9	3,8	3,5	4,0	4,2
n (Absolutu haztatu gabeak)	(1030)	(236)	(188)	(32)	(48)	(24)	(29)	(6)	(102)	(26)	(222)	(117)
JOSU ERKOREKA	4,4	5,6	4,2	3,8	4,2	4,5	4,5	3,3	3,1	3,9	3,8	4,0
n (Absolutu haztatu gabeak)	(1100)	(267)	(213)	(44)	(38)	(17)	(31)	(8)	(104)	(31)	(239)	(108)
IÑIGO URKULLU	4,3	5,8	4,2	3,6	3,7	4,6	3,8	3,5	2,8	3,9	3,6	4,1
n (Absolutu haztatu gabeak)	(1684)	(355)	(362)	(77)	(52)	(31)	(42)	(15)	(133)	(40)	(378)	(199)
PATXI LÓPEZ	4,2	3,4	5,9	5,1	2,5	3,5	3,9	6,0	2,4	4,1	3,7	4,4
n (Absolutu haztatu gabeak)	(2160)	(388)	(466)	(106)	(54)	(34)	(51)	(18)	(147)	(51)	(574)	(271)
MIKEL ARANA	3,9	4,4	4,0	3,8	4,2	4,6	4,7	3,0	3,3	2,2	3,4	3,8
n (Absolutu haztatu gabeak)	(633)	(134)	(109)	(17)	(27)	(16)	(18)	(4)	(74)	(13)	(145)	(76)
EDUARDO MADINA	3,9	3,9	5,4	3,7	3,4	3,3	4,1	4,6	2,1	3,5	3,3	3,6
n (Absolutu haztatu gabeak)	(826)	(178)	(180)	(38)	(32)	(20)	(23)	(9)	(72)	(23)	(173)	(78)
PELLO URIZAR	3,6	4,0	3,4	2,9	4,1	4,9	3,3	5,1	3,2	2,8	3,4	3,5
n (Absolutu haztatu gabeak)	(541)	(109)	(93)	(14)	(26)	(15)	(6)	(3)	(60)	(15)	(136)	(64)
JAVIER ROJO	3,0	2,6	4,5	3,8	2,0	2,0	3,2	3,6	1,3	2,3	2,5	3,3
n (Absolutu haztatu gabeak)	(932)	(199)	(218)	(50)	(31)	(22)	(25)	(8)	(82)	(20)	(183)	(94)
ANTONIO BASAGOITI	2,9	2,4	3,7	5,7	1,5	2,1	2,3	5,3	1,2	2,9	2,4	3,0
n (Absolutu haztatu gabeak)	(1742)	(354)	(372)	(89)	(51)	(30)	(45)	(17)	(131)	(42)	(411)	(200)
ALFONSO ALONSO	2,8	2,1	3,7	5,2	1,9	2,1	2,0	4,7	1,0	2,2	2,4	2,9
n (Absolutu haztatu gabeak)	(995)	(200)	(223)	(54)	(34)	(21)	(27)	(10)	(85)	(24)	(215)	(102)
GORKA MANEIRO	2,7	2,5	3,6	4,4	2,0	2,5	2,0	5,6	1,4	1,9	2,5	3,1
n (Absolutu haztatu gabeak)	(457)	(98)	(79)	(13)	(19)	(10)	(11)	(5)	(50)	(12)	(102)	(58)

Batezbestekoak (0-10). Buruzagi bakoitza ezagutzen duten herritarrek bakarrik baloratu dute.

EA, EB eta UPDren boto-emaleei dagozkien datuak kontu handiz irakurri behar dira, kategoria horietan jaso dugun kopuru eskasarengatik.

5.6 – Estatuko buruzagi politikoaren ezagutza eta balorazioa

5. 6 Taulak

EZAGUTZA	GUZTIZKOAK	LURRALDEA			SEXUA		ADIN TALDEAK			
		Araba	Bizkaia	Gipuzkoa	Gizona	Emakumea	18-29	30-45	46-64	>=65
JOSE LUIS RODRÍGUEZ ZAPATERO	100	100	100	99	100	99	100	100	100	99
MARIANO RAJOY	99	100	99	99	99	99	98	99	100	99
ROSA DÍEZ	81	84	83	76	83	78	63	85	92	77
CAYO LARA	35	42	39	26	43	27	27	38	43	29
n (Absolutu haztatu gabeak)	(2198)	(490)	(1106)	(602)	(1099)	(1099)	(452)	(679)	(629)	(438)

EZAGUTZA	GUZTIZKOAK	2009KO MARTXOKO HAUTESKUNDE AUTONOMIKOETAN BOTOA EMANDAKO ALDERDIA										
		EAJ/PNV	PSE-EE	PP	ARALAR	EA	EB	UPD	Besteak+ Baliogabeak	Zuriak	Abstentzioa	Ed/Ee
JOSE LUIS RODRÍGUEZ ZAPATERO	100	100	100	100	99	100	100	100	100	100	99	99
MARIANO RAJOY	99	100	100	100	99	100	100	97	99	100	99	97
ROSA DÍEZ	81	88	89	90	93	86	85	90	87	83	70	68
CAYO LARA	35	33	44	43	49	44	55	52	43	35	28	29
n (Absolutu haztatu gabeak)	(2198)	(427)	(413)	(93)	(85)	(33)	(48)	(25)	(164)	(65)	(601)	(244)

EA, EB eta UPDren boto-emaleei dagozkien datuak kontu handiz irakurri behar dira, kategoria horietan jaso dugun kopuru eskasarengatik.

EZAGUTZA	GUZTIZKOAK	2008KO MARTXOKO HAUTESKUNDE OROKORRETAN BOTOA EMANDAKO ALDERDIA										
		EAJ/PNV	PSE-EE	PP	ARALAR	EA	EB	UPD	Besteak+ Baliogabeak	Zuriak	Abstentzioa	Ed/Ee
JOSE LUIS RODRÍGUEZ ZAPATERO	100	100	100	100	100	100	100	100	100	100	99	99
MARIANO RAJOY	99	100	100	100	100	100	100	96	99	100	98	98
ROSA DÍEZ	81	88	89	87	98	93	84	96	89	79	69	71
CAYO LARA	35	34	43	42	49	35	51	68	43	28	29	27
n (Absolutu haztatu gabeak)	(2198)	(392)	(471)	(107)	(54)	(34)	(51)	(18)	(149)	(52)	(588)	(282)

EA, EB eta UPDren boto-emaleei dagozkien datuak kontu handiz irakurri behar dira, kategoria horietan jaso dugun kopuru eskasarengatik.

BALORAZIOA	GUZTIZKOAK	LURRALDEA			SEXUA		ADIN TALDEAK			
		Araba	Bizkaia	Gipuzkoa	Gizona	Emakumea	18-29	30-45	46-64	>=65
JOSE LUIS RODRÍGUEZ ZAPATERO	3,4	3,5	3,5	3,3	3,2	3,6	3,3	3,2	3,5	3,8
n (Absolutu haztatu gabeak)	(2190)	(490)	(1103)	(597)	(1096)	(1094)	(450)	(677)	(628)	(435)
CAYO LARA	3,0	2,8	3,1	2,8	3,0	2,9	3,0	2,9	3,1	3,0
n (Absolutu haztatu gabeak)	(808)	(209)	(444)	(155)	(492)	(316)	(129)	(265)	(281)	(133)
ROSA DíEZ	2,3	2,6	2,4	2,0	2,1	2,4	2,4	2,2	2,2	2,4
n (Absolutu haztatu gabeak)	(1792)	(412)	(927)	(453)	(923)	(869)	(295)	(580)	(579)	(338)
MARIANO RAJOY	1,9	2,4	1,9	1,6	1,9	1,9	1,8	1,7	1,9	2,2
n (Absolutu haztatu gabeak)	(2179)	(489)	(1096)	(594)	(1090)	(1089)	(446)	(675)	(626)	(432)

Batezbestekoak (0-10). Buruzagi bakoitza ezagutzen duten herritarrek bakarrik baloratu dute.

BALORAZIOA	GUZTIZKOAK	2009KO MARTXOKO HAUTESKUNDE AUTONOMIKOETAN BOTOA EMANDAKO ALDERDIA										
		EAJ/PNV	PSE-EE	PP	ARALAR	EA	EB	UPD	Besteak+ Baliogabeak	Zuriak	Abstentzia	Ed/Ee
JOSE LUIS RODRÍGUEZ ZAPATERO	3,4	3,5	5,2	2,4	3,0	3,1	3,5	1,8	2,0	2,6	3,0	3,6
n (Absolutu haztatu gabeak)	(2190)	(427)	(413)	(93)	(84)	(33)	(48)	(25)	(164)	(65)	(597)	(241)
CAYO LARA	3,0	3,3	3,8	2,4	2,4	3,0	4,7	1,8	2,1	2,2	2,6	2,9
n (Absolutu haztatu gabeak)	(808)	(143)	(182)	(41)	(43)	(14)	(28)	(11)	(75)	(25)	(170)	(76)
ROSA DíEZ	2,3	1,7	3,0	3,9	1,3	1,6	1,3	5,4	1,0	1,7	2,1	2,4
n (Absolutu haztatu gabeak)	(1792)	(375)	(366)	(85)	(79)	(28)	(42)	(23)	(145)	(55)	(422)	(172)
MARIANO RAJOY	1,9	1,4	2,2	4,9	0,9	1,5	1,5	1,8	0,7	1,2	1,7	2,0
n (Absolutu haztatu gabeak)	(2179)	(427)	(412)	(93)	(84)	(33)	(48)	(24)	(163)	(65)	(593)	(237)

Batezbestekoak (0-10). Buruzagi bakoitza ezagutzen duten herritarrek bakarrik baloratu dute.

EA, EB eta UPDren boto-emaileei dagozkien datuak kontu handiz irakurri behar dira, kategoria horietan jaso dugun kopuru eskasarengatik.

BALORAZIOA	GUZTIZKOAK	2008KO MARTXOKO HAUTESKUNDE OROKORRETAN BOTOA EMANDAKO ALDERDIA										
		EAJ/PNV	PSE-EE	PP	ARALAR	EA	EB	UPD	Besteak+ Baliogabeak	Zuriak	Abstentzioa	Ed/Ee
JOSE LUIS RODRÍGUEZ ZAPATERO	3,4	3,4	5,1	2,2	2,8	3,2	3,6	1,7	2,2	2,9	2,9	3,5
n (Absolutu haztatu gabeak)	(2190)	(392)	(471)	(107)	(54)	(34)	(51)	(18)	(149)	(52)	(583)	(279)
CAYO LARA	3,0	3,1	3,8	2,6	3,1	3,0	4,7	1,6	1,9	2,6	2,4	2,9
n (Absolutu haztatu gabeak)	(808)	(133)	(208)	(45)	(27)	(11)	(27)	(10)	(70)	(19)	(179)	(79)
ROSA DíEZ	2,3	1,6	3,0	4,0	1,2	1,7	1,7	5,3	1,0	1,9	1,9	2,6
n (Absolutu haztatu gabeak)	(1792)	(345)	(416)	(92)	(52)	(31)	(44)	(17)	(134)	(43)	(411)	(207)
MARIANO RAJOY	1,9	1,3	2,2	5,0	0,8	1,6	1,5	1,9	0,8	1,5	1,6	1,9
n (Absolutu haztatu gabeak)	(2179)	(392)	(470)	(107)	(54)	(34)	(51)	(17)	(148)	(52)	(578)	(276)

Batezbestekoak (0-10). Buruzagi bakoitza ezagutzen duten herritarrek bakarrik baloratu dute.

EA, EB eta UPDren boto-emaleei dagozkien datuak kontu handiz irakurri behar dira, kategoria horietan jaso dugun kopuru eskasarengatik.



42. EUSKAL SOZIOMETROA - Iritzi politikoa -

2010EKO MAIATZA