

EUSKO JAURLARITZA



GOBIERNO VASCO

LEHENDAKARITZA

Análisi eta Komunikaziorako
Idazkaritza Nagusia
Prospekzio Soziologikoen Kabinetea

PRESIDENCIA

Secretaría General de
Análisis y Comunicación
Gabinete de Prospección Sociológica

EL ANUNCIO DE RUPTURA DE LA TREGUA DE ETA

Diciembre 1999

http://www.euskadi.net/estudios_sociologicos

ÍNDICE

SÍNTESIS	1
INTRODUCCIÓN	4
FICHA TÉCNICA	6
A – REACCIONES ANTE LA RUPTURA DE LA TREGUA DE ETA	8
• Sorpresa ante la ruptura de la tregua	9
• Sensaciones en el momento actual	10
B – REFLEXIONES SOBRE LA RUPTURA DE LA TREGUA	11
• Actuación de los partidos políticos	12
• Actuación del Gobierno Central	13
• Voluntad de paz de ETA	14
• El acercamiento de los presos	15
C – VALORACIÓN DEL TRABAJO REALIZADO DURANTE LOS 14 MESES DE TREGUA	16
• Valoración de la actuación del Gobierno de José M ^a Aznar	17
• Trabajo de los partidos a favor de la paz	18
• Avance en la pacificación durante los 14 meses de tregua	19
D – TRABAJO A DESARROLLAR EN EL FUTURO	20
• Los ciudadanos vascos y el proceso de paz	21
• Diálogo entre partidos políticos	22
• Nuevos contactos entre el Gobierno Central y ETA	23
• Confianza en una nueva tregua de ETA	24

Síntesis

Punto por punto

¿QUÉ REACCIONES SE HAN DADO ENTRE LA POBLACIÓN TRAS EL ANUNCIO DE RUPTURA DE LA TREGUA?

Son algunos más, 48%, los ciudadanos a los que el anuncio de ruptura de la tregua les ha pillado por sorpresa, si bien un 42% afirma que esperaba que ETA rompiera el alto el fuego.

Ante esta nueva situación el 55% de la población se siente preocupada, un 36% desilusionada, un 24% tiene la sensación de que se ha desaprovechado el tiempo, el 21% siente miedo, el 13% confusión y apenas un 6% optimismo.

¿QUÉ REFLEXIONES SE HACEN SOBRE LA RUPTURA DE LA TREGUA?

El 77% de los ciudadanos opina que los partidos políticos no han sido capaces de ponerse de acuerdo. Únicamente un 13% discrepa con esta idea.

Un 70% cree que el Gobierno Central ha sido poco flexible y, del mismo modo, un 64% se muestra en desacuerdo con que el Gobierno Central haya actuado correctamente. Un 17% de la población vasca opina que el Gobierno sí ha sido flexible y que ha actuado correctamente.

El 47% de la ciudadanía piensa que, en realidad, ETA nunca ha tenido voluntad sincera de paz, opinión con la que se muestra en desacuerdo un 32% de los ciudadanos.

La mitad de la población (51%) opina que un mayor acercamiento de los presos vascos habría evitado la ruptura de la tregua, si bien un 29% se muestra en desacuerdo con esta idea.

¿CÓMO VALORAN LOS CIUDADANOS EL TRABAJO REALIZADO DURANTE LOS 14 MESES DE TREGUA?

Los ciudadanos vascos valoran negativamente la actuación desarrollada a favor de la paz por el Gobierno de José María Aznar: un 50% la califica como mala o muy mala, frente a un 15% que la valora bien o muy bien.

En cuanto al trabajo desarrollado por los distintos partidos políticos durante los 14 meses de tregua, los ciudadanos piensan que el partido que más ha trabajado por la paz es el PNV (48%), seguido de EA (36%) y EH (35%), y por detrás quedarían IU-EB (15%), PP (10%), PSE-EE (9%) y UA (6%), es decir, los ciudadanos vascos valoran mejor la labor realizada por los partidos nacionalistas. Además un 13% opina que ningún partido ha hecho nada. En cualquier caso, hay un 30% de la población que no opina al respecto.

A pesar del anuncio de ruptura de la tregua, dos tercios de la ciudadanía (68%) creen que durante los 14 meses de vigencia de la tregua se ha avanzado algo en el proceso de pacificación.

¿QUÉ HAY QUE HACER EN EL FUTURO?

El 87% de la población opina que los ciudadanos nos debemos movilizar para exigir a los políticos una solución al problema de la violencia.

Además, la práctica totalidad (96%) cree que todos los partidos políticos deberían dialogar para avanzar en la pacificación.

Un 90% cree que el Gobierno Central debería entablar nuevos contactos con ETA.

Por último, algo más de la mitad de la ciudadanía (58%) confía en que ETA vuelva a decretar otra tregua antes de un año. Un 18%, en cambio, no confía en esta posibilidad.

Respecto a períodos anteriores

Comparando los datos actuales con los registrados durante la vigencia de la tregua (concretamente en mayo de 1999), la preocupación se mantiene como el sentimiento predominante entre la población vasca, si bien el optimismo ha decaído notablemente (pasando a ocupar la última posición de un listado de sentimientos propuestos), y también ha descendido la confusión. Por el contrario, la desilusión y el miedo han aumentado.

La actuación desarrollada por el Gobierno de José M^a Aznar con relación al proceso de paz durante los 14 meses de tregua es valorada de forma tan negativa a como se apreciaba en mayo de este año.

En cuanto a la valoración de qué partido o partidos son los que más han trabajado a favor de la paz durante los 14 meses de tregua, los partidos nacionalistas siguen ocupando las primeras posiciones, tal y como quedaba registrado en invierno y primavera de este año. En cualquier caso, los datos actuales reflejan un descenso en la percepción del trabajo realizado por todos los partidos.

En definitiva

El anuncio de ruptura de la tregua de ETA **ha sido recibido** con sorpresa por casi la mitad de la población, aunque son casi tantos quienes aseguran que esperaban que ETA rompiera la tregua. En cualquier caso el sentimiento que más se ha extendido entre la población vasca con esta noticia ha sido el de preocupación, seguido del de desilusión. El optimismo declarado en mayo de este año ha decaído notablemente.

Reflexionando sobre este anuncio de ruptura de la tregua, los ciudadanos opinan mayoritariamente que los partidos políticos no han sido capaces de ponerse de acuerdo y que el Gobierno ha sido poco flexible y, por tanto, no ha actuado correctamente. También son más quienes opinan que ETA nunca ha tenido voluntad sincera de paz y quienes creen que un mayor acercamiento de los presos vascos habría evitado la ruptura de la tregua.

Repasando la labor desarrollada durante los 14 meses de tregua, los ciudadanos critican la actuación del Gobierno Central, al tiempo que piensan que los partidos nacionalistas, y en especial el PNV, son quienes más han trabajado por la paz, y en esto coinciden con lo expresado en el primer semestre de este año, cuando la tregua aún estaba vigente. En cualquier caso, la opinión mayoritaria es que en este tiempo se ha avanzado algo en el proceso de paz.

Mirando al futuro, la amplia mayoría de la población cree que los ciudadanos nos debemos movilizar para exigir a los políticos una solución al problema de la violencia, que todos los partidos políticos deberían dialogar para avanzar en la pacificación y que el Gobierno Central debería entablar nuevos contactos con ETA. Además, algo más de la mitad de la población confía en que ETA decrete una nueva tregua antes de un año.

Introducción

Objetivo

En este estudio se pretenden analizar distintas cuestiones relacionadas con el anuncio de la **ruptura de la tregua** por parte de ETA.

Temática

Las cuestiones planteadas son las siguientes:

A- REACCIONES ANTE LA RUPTURA DE LA TREGUA DE ETA:

- **Sorpresa ante la ruptura de la tregua:** la ruptura de la tregua era esperada o ha resultado una sorpresa.
- **Sensaciones en el momento actual:** qué dos sensaciones reflejan mejor el estado de ánimo de los ciudadanos de entre una lista que incluye la preocupación, el optimismo, la confusión, la sensación de desaprovechar el tiempo, la desilusión y el miedo.

B – REFLEXIONES SOBRE LA RUPTURA DE LA TREGUA:

- **Actuación de los partidos políticos:** acuerdo o desacuerdo con que los partidos políticos no han sido capaces de ponerse de acuerdo.
- **Actuación del Gobierno Central:** acuerdo o desacuerdo con que el Gobierno Central ha sido poco flexible y con que el Gobierno Central ha actuado correctamente.
- **Voluntad de paz de ETA:** acuerdo o desacuerdo con que ETA nunca ha tenido voluntad sincera de paz.
- **El acercamiento de los presos:** acuerdo o desacuerdo con que un mayor acercamiento de los presos habría evitado la ruptura de la tregua.

C- VALORACIÓN DEL TRABAJO REALIZADO DURANTE LOS 14 MESES DE TREGUA:

- **Valoración de la actuación del Gobierno de José M^a Aznar:** grado en que se valora muy bien, bien, regular, mal o muy mal la labor desarrollada por el Gobierno de José M^a Aznar durante estos 14 meses de tregua para la gestión del proceso de paz.
- **Trabajo de los partidos a favor de la paz:** opinión sobre qué partido o partidos son los que más han trabajado a favor de la paz durante los 14 meses de tregua.
- **Avance en la pacificación durante los 14 meses de tregua:** grado de acuerdo con que en los 14 meses de tregua se ha avanzado algo en el proceso de paz.

D- TRABAJO A DESARROLLAR EN EL FUTURO:

- **Los ciudadanos vascos y el proceso de paz:** acuerdo o desacuerdo con que los ciudadanos vascos nos debemos movilizar para exigir a los políticos una solución al problema de la violencia.
- **Diálogo entre partidos políticos:** grado de acuerdo con que todos los partidos políticos deberían dialogar para avanzar en la pacificación.
- **Nuevos contactos entre el Gobierno Central y ETA:** acuerdo o desacuerdo con que el Gobierno Central debería entablar nuevos contactos con ETA.
- **Confianza en una nueva tregua de ETA:** grado de confianza en que ETA vuelva a decretar otra tregua antes de un año.

Las opiniones recogidas con relación a estos puntos son abordadas tras esta introducción y la correspondiente ficha técnica. Los datos presentados corresponden a los totales poblacionales, sin segmentaciones demográficas o actitudinales, dado que trabajamos con una muestra de 500 individuos.

Ficha técnica

La recogida de información se realizó entre los días **30 de noviembre y 1 de diciembre de 1.999**, a través de entrevista telefónica individual, mediante cuestionario estructurado, realizada a una muestra representativa de la población de la Comunidad Autónoma del País Vasco.

El **diseño de la investigación**, el **análisis** y la **realización del informe** es responsabilidad exclusiva del Gabinete de Prospección Sociológica de la Presidencia del Gobierno Vasco. **La recogida de información** fue realizada por la empresa *Gizaker S.L.*, sita en Industrialdea de Gojain Ed. C-2º, 01170 Legutiano (Araba).

La **muestra**, dirigida a una población de 18 o más años, recogió un total de 500 entrevistas: 180 en Bizkaia, 160 en Gipuzkoa y 160 en Araba. Este reparto no proporcional se solventó posteriormente con la ponderación de los resultados según la distribución real de la población por territorios a partir de los datos del EUSTAT (censo de 1.996).

La **selección de los individuos** se realizó por procedimiento polietápico y estratificado, mediante rutas aleatorias -a partir de 25 puntos de inicio- de 20 encuestas cada una, con selección posterior de los individuos según cuotas de sexo, edad y situación laboral.

El **error muestral**¹ es de $\pm 4,5\%$ para un nivel de confianza del 95,5% y siendo $p=q=0,5$.

¹ El error muestral es el atribuible en el caso de muestras completamente aleatorias.

A – Reacciones ante la ruptura de la tregua de ETA

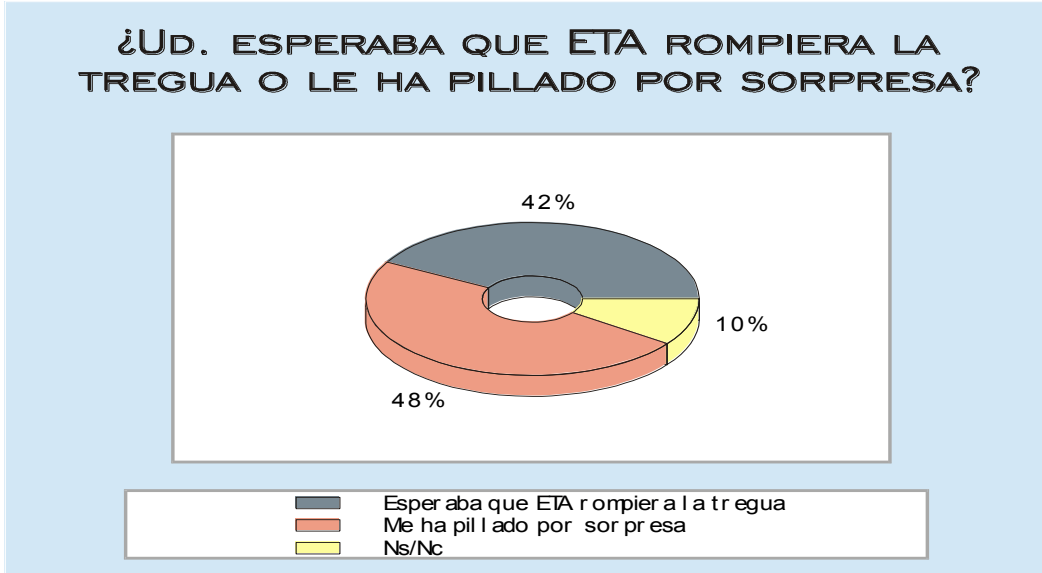
- Sorpresa ante la ruptura de la tregua
- Sensaciones en el momento actual

Reacciones ante la ruptura de la tregua de ETA

Sorpresa ante la ruptura de la tregua

Como Ud. seguramente sabrá, el pasado 28 de noviembre ETA anunció la ruptura de la tregua que había iniciado el pasado año. ¿Ud. esperaba que ETA rompiera la tregua o le ha pillado por sorpresa?

	Dic. 99
ESPERABA QUE ETA ROMPIERA LA TREGUA.....	42
ME HA PILLADO POR SORPRESA.....	48
Ns/Nc.....	10
(PORCENTAJES VERTICALES).....	100



- CASI LA MITAD DE LA CIUDADANÍA DE LA CAPV (48%) AFIRMA QUE EL ANUNCIO DE ETA DE DAR POR FINALIZADA LA TREGUA LE HA PILLADO POR SORPRESA.
- SIN EMBARGO, SON CASI TANTOS (42%) LOS QUE AFIRMAN QUE ESPERABAN QUE ETA ROMPIERA LA TREGUA.
- EL 10% RESTANTE NO SABE O NO CONTESTA.

Reacciones ante la ruptura de la tregua de ETA

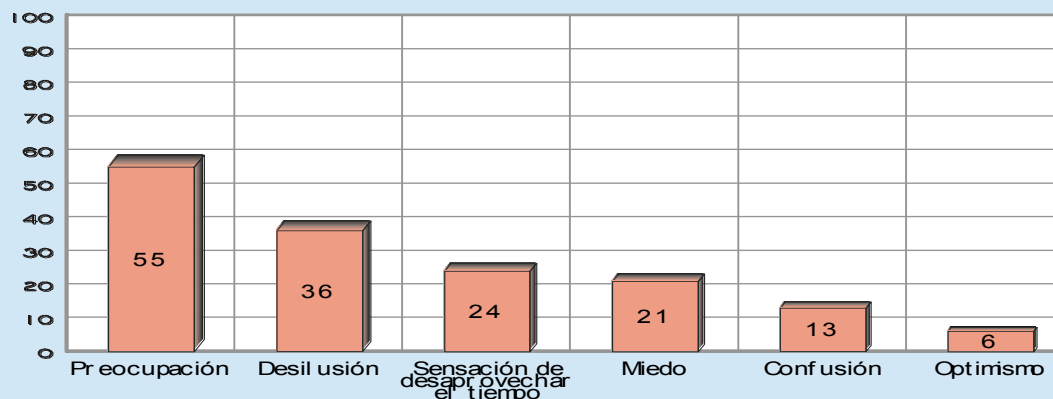
Sensaciones en el momento actual

Pensando en el momento actual en el que nos encontramos, ¿qué dos sensaciones de las siguientes reflejarían mejor su estado de ánimo?

	Dic. 99	May. 99 *
PREOCUPACIÓN.....	55	40
DESILUSIÓN.....	36	9
SENSACIÓN DE DESAPROVECHAR EL TIEMPO.....	24	20
MIEDO.....	21	6
CONFUSIÓN.....	13	26
OPTIMISMO.....	6	34

* EN MAYO EN LA LISTA DE SENSACIONES SE INCLUÍA LA ILUSIÓN (MENCIONADA POR EL 47%)

¿QUÉ DOS SENSACIONES DE LAS SIGUIENTES REFLEJARÍAN MEJOR SU ESTADO DE ÁNIMO?



- DE UNA LISTA DE SENSACIONES PROPUESTAS A LA POBLACIÓN DE LA CAPV PARA DETERMINAR QUÉ DOS SENTIMIENTOS SON LOS QUE MEJOR REFLEJAN SU ESTADO DE ÁNIMO ACTUAL, EL SENTIMIENTO MÁS EXTENDIDO ES EL DE *PREOCUPACIÓN*, MENCIONADO POR EL 55%.
- ALGO MÁS DE UN TERCIO DE LOS CIUDADANOS (36%) MANIFIESTA SU *DESILUSIÓN*.
- Y UNA CUARTA PARTE (24%) LA *SENSACIÓN DE HABER DESAPROVECHADO EL TIEMPO*.
- UNO DE CADA CINCO (21%) MANIFIESTA *MIEDO*.
- UN 13% *CONFUSIÓN*.
- Y APENAS UN 6% SE MUESTRA *OPTIMISTA*.
- Comparando estos datos con los registrados en mayo de 1999, es decir, cuando la tregua de ETA estaba vigente, vemos que la *preocupación* se mantiene por delante de otros sentimientos (si bien entonces el estado de ánimo más generalizado era el de *ilusión*, término que no se ha incluido en este momento). El *optimismo* que se respiraba entonces ha descendido notoriamente hasta ocupar el último lugar (del 34% al 6%), y también ha descendido la *confusión* (del 26% al 13%), mientras que ha aumentado la *desilusión* (del 9% al 36%) y el *miedo* (del 6% al 21%), y más ligeramente la *sensación de desaprovechar el tiempo* (del 20% al 24%).

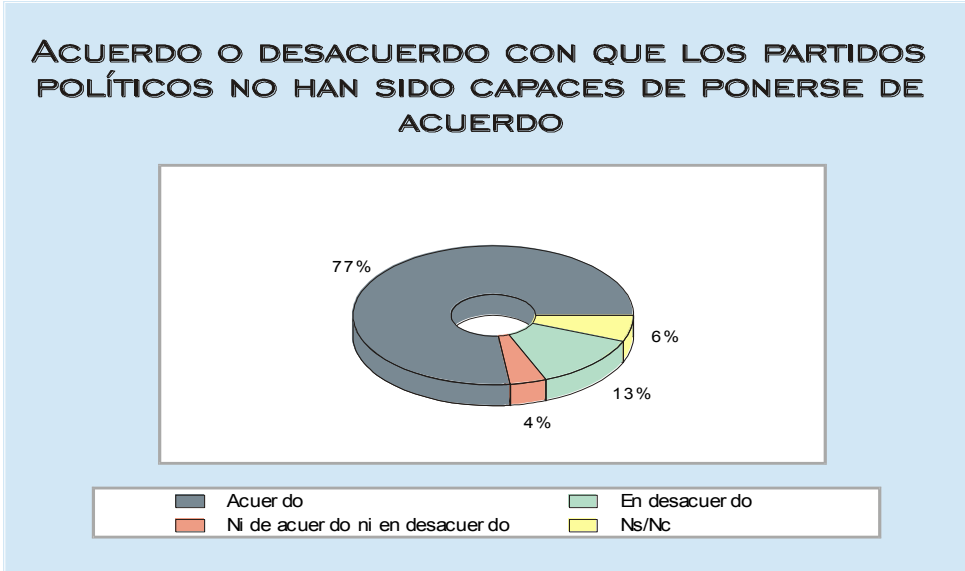
B – Reflexiones sobre la ruptura de la tregua

- Actuación de los partidos políticos
- Actuación del Gobierno Central
- Voluntad de paz de ETA
- El acercamiento de los presos

Reflexiones sobre la ruptura de la tregua *Actuación de los partidos políticos*

A continuación le voy a leer una serie de afirmaciones en relación al anuncio de la tregua por parte de ETA y querría que me dijera si está Ud. de acuerdo o en desacuerdo con cada una de ellas.

LOS PARTIDOS POLÍTICOS NO HAN SIDO CAPACES DE PONERSE DE ACUERDO	Dic. 99
ACUERDO	77
NI DE ACUERDO NI EN DESACUERDO.....	4
EN DESACUERDO	13
Ns/Nc.....	6
(PORCENTAJES VERTICALES).....	100

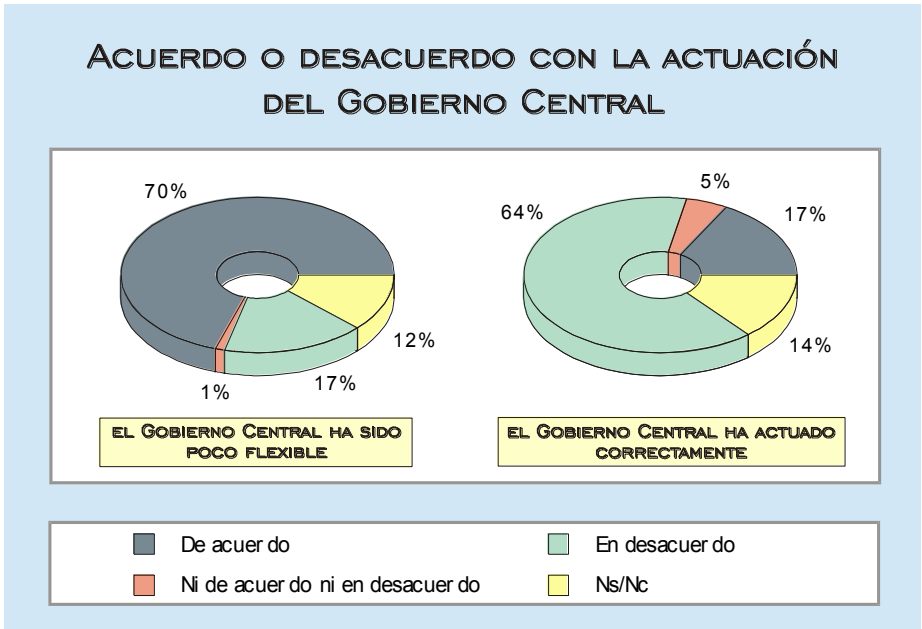


- TRES CUARTAS PARTES DE LA CIUDADANÍA DE LA CAPV (77%) CREEN QUE *LOS PARTIDOS POLÍTICOS NO HAN SIDO CAPACES DE PONERSE DE ACUERDO*.
- UN 13% SE MUESTRA EN DESACUERDO CON ESTA IDEA.
- Y UN 4% NO ESTÁ NI DE ACUERDO NI EN DESACUERDO.
- EL 6% RESTANTE NO EMITE NINGUNA OPINIÓN.

Reflexiones sobre la ruptura de la tregua *Actuación del Gobierno Central*

A continuación le voy a leer una serie de afirmaciones en relación al anuncio de la tregua por parte de ETA y querría que me dijera si está Ud. de acuerdo o en desacuerdo con cada una de ellas.

	Dic. 99
EL GOBIERNO CENTRAL HA SIDO POCO FLEXIBLE	
ACUERDO	70
NI DE ACUERDO NI EN DESACUERDO.....	1
EN DESACUERDO	17
Ns/Nc.....	12
EL GOBIERNO CENTRAL HA ACTUADO CORRECTAMENTE	
ACUERDO	17
NI DE ACUERDO NI EN DESACUERDO.....	5
EN DESACUERDO	64
Ns/Nc.....	14
(PORCENTAJES VERTICALES).....	100

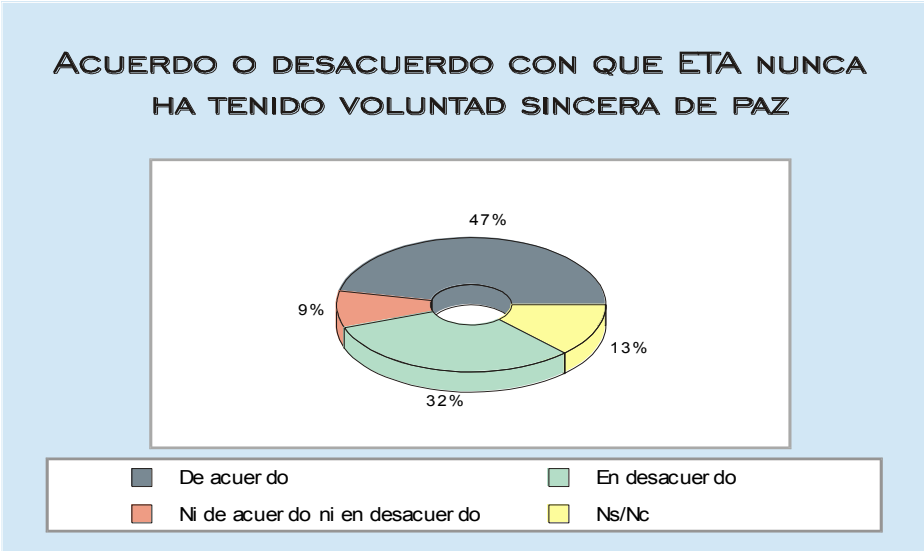


- EL 70% DE LA CIUDADANÍA VASCA CREE QUE *EL GOBIERNO CENTRAL HA SIDO POCO FLEXIBLE*, FRENTE A UN 17% QUE ESTÁ EN DESACUERDO CON ESTA AFIRMACIÓN. UN 1% NO SE MUESTRA NI DE ACUERDO NI EN DESACUERDO Y EL 12% RESTANTE NO OPINA AL RESPECTO.
- AL CONTRARIO QUE LA IDEA ANTERIOR, EL 17% DE LOS CIUDADANOS Y CIUDADANAS OPINA QUE *EL GOBIERNO CENTRAL HA ACTUADO CORRECTAMENTE*, MIENTRAS QUE UN MAYORITARIO 64% ESTÁ EN DESACUERDO CON ELLO. UN 5% NO SE POSICIONA NI DE ACUERDO NI EN DESACUERDO Y UN 14% NO OPINA.

Reflexiones sobre la ruptura de la tregua *Voluntad de paz de ETA*

A continuación le voy a leer una serie de afirmaciones en relación al anuncio de la tregua por parte de ETA y querría que me dijera si está Ud. de acuerdo o en desacuerdo con cada una de ellas.

ETA NUNCA HA TENIDO VOLUNTAD SINCERA DE PAZ	Dic. 99
ACUERDO	47
NI DE ACUERDO NI EN DESACUERDO.....	9
EN DESACUERDO	32
Ns/Nc.....	13
(PORCENTAJES VERTICALES).....	100

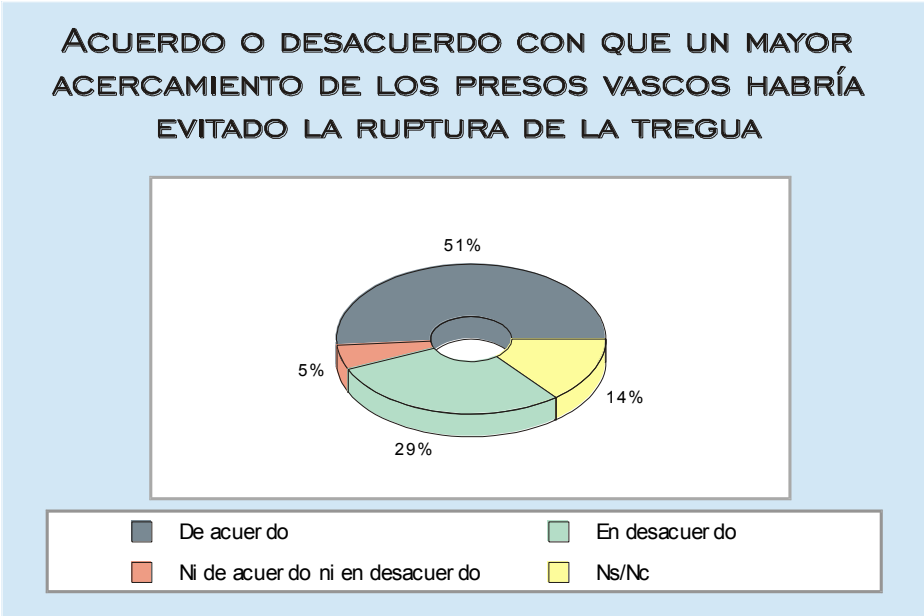


- CASI LA MITAD (47%) DE LOS HABITANTES DE LA CAPV CREE QUE *ETA NUNCA HA TENIDO VOLUNTAD SINCERA DE PAZ*.
- POR EL CONTRARIO, UN TERCIO DE LA CIUDADANÍA (32%) SE MUESTRA CLARAMENTE EN DESACUERDO CON ESTA IDEA.
- OTRO 9% NO SE MANIFIESTA NI DE ACUERDO NI EN DESACUERDO.
- EL 13% RESTANTE NO SABE O NO CONTESTA.

Reflexiones sobre la ruptura de la tregua *El acercamiento de los presos*

A continuación le voy a leer una serie de afirmaciones en relación al anuncio de la tregua por parte de ETA y querría que me dijera si está Ud. de acuerdo o en desacuerdo con cada una de ellas.

UN MAYOR ACERCAMIENTO DE LOS PRESOS VASCOS HABRÍA EVITADO LA RUPTURA DE LA TREGUA	Dic. 99
ACUERDO	51
NI DE ACUERDO NI EN DESACUERDO.....	5
EN DESACUERDO.....	29
Ns/Nc.....	14
(PORCENTAJES VERTICALES).....	100



- UN 51% DE LA CIUDADANÍA DE LA CAPV CREE QUE *UN MAYOR ACERCAMIENTO DE LOS PRESOS VASCOS HABRÍA EVITADO LA RUPTURA DE LA TREGUA*.
- UN 29% SE MUESTRA EN DESACUERDO CON ELLO, ES DECIR, NO CREE QUE UN MAYOR ACERCAMIENTO DE LOS PRESOS HABRÍA EVITADO QUE ETA DIERA FIN A LA TREGUA.
- UN 5% NO SE MUESTRA NI DE ACUERDO NI EN DESACUERDO CON ESTA IDEA.
- EL 14% RESTANTE NO OPINA SOBRE ESTA CUESTIÓN.

C – Valoración del trabajo realizado durante los 14 meses de tregua

- Valoración de la actuación del Gobierno de José M^a Aznar
- Trabajo de los partidos a favor de la paz
- Avance en la pacificación durante los 14 meses de tregua

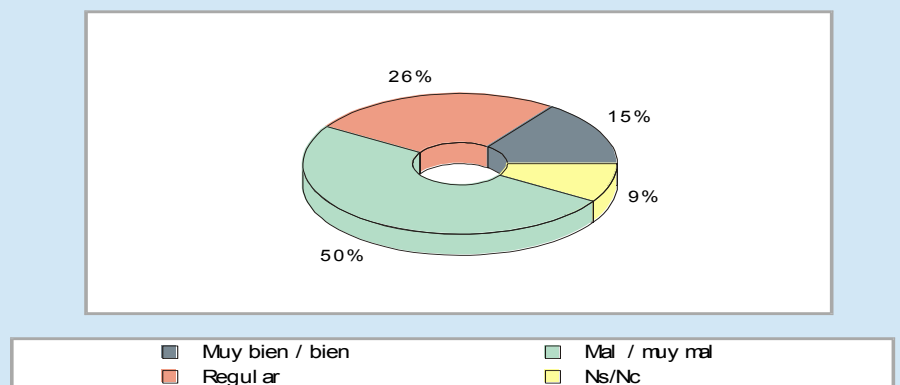
Valoración del trabajo realizado durante los 14 meses de tregua *Valoración de la actuación del Gobierno de José M^a Aznar*

En general, ¿cómo valora la actuación desarrollada por el Gobierno de José María Aznar durante estos 14 meses de tregua para la gestión del proceso de paz?

	Dic. 99	May. 99*
MUY BIEN / BIEN.....	15	12
REGULAR.....	26	27
MAL / MUY MAL.....	50	51
Ns/Nc.....	9	10
(PORCENTAJES VERTICALES).....	100	100

* EN ESTA OCASIÓN LA PREGUNTA ERA EN RELACIÓN CON LA TREGUA Y EL PROCESO DE PAZ...¿CÓMO VALORA LA ACTUACIÓN DEL GOBIERNO DE MADRID?

¿CÓMO VALORA LA ACTUACIÓN DESARROLLADA POR EL GOBIERNO DE JOSÉ M^a AZNAR DURANTE ESTOS 14 MESES DE TREGUA PARA LA GESTIÓN DEL PROCESO DE PAZ?



- APENAS UN 15% DE LOS CIUDADANOS Y CIUDADANAS VASCAS OPINA QUE LA ACTUACIÓN DESARROLLADA POR EL GOBIERNO DE JOSÉ M^a AZNAR EN RELACIÓN AL PROCESO DE PAZ DURANTE LOS 14 MESES DE TREGUA HA ESTADO BIEN O MUY BIEN.
- UNA CUARTA PARTE (26%) LA CALIFICA DE REGULAR.
- Y SON LA MITAD (EXACTAMENTE EL 50%) QUIENES CREEN QUE HA ESTADO MAL O MUY MAL.
- EL 9% RESTANTE NO DA NINGUNA OPINIÓN AL RESPECTO.
- Si comparamos estos datos con los registrados en mayo de este año, durante la vigencia de la tregua, vemos que las percepciones de la ciudadanía vasca permanecen prácticamente invariables.

Valoración del trabajo realizado durante los 14 meses de tregua

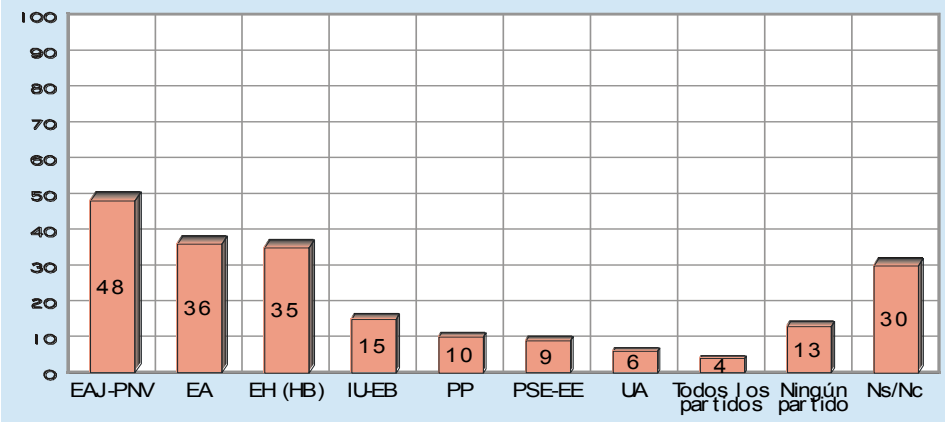
Trabajo de los partidos a favor de la paz

Durante estos 14 meses de tregua, ¿qué partido o partidos son los que más han trabajado a favor de la paz? *

	Dic. 99	MAY. 99 **	FEB. 99 **	JUN. 98 **
EAJ-PNV	48	66	54	34
EA	36	49	43	19
EH (HB).....	35	49	41	8
IU-EB	15	22	21	14
PP	10	16	22	12
PSE-EE.....	9	15	19	12
UA	6	13	15	8
TODOS LOS PARTIDOS.....	4	11	12	13
NINGÚN PARTIDO.....	13	7	13	30
Ns/Nc.....	30	21	23	21

* LA SUMA TOTAL ES SUPERIOR A 100 PORQUE SE PODÍA INDICAR MÁS DE UN PARTIDO.
 ** EN ESTAS OCASIONES LA FORMULACIÓN DE LA PREGUNTA ERA: EN SU OPINIÓN, ¿QUÉ PARTIDO O PARTIDOS SON LOS QUE MÁS ESTÁN TRABAJANDO A FAVOR DE LA PAZ?

DURANTE ESTOS 14 MESES DE TREGUA, ¿QUÉ PARTIDO O PARTIDOS SON LOS QUE MÁS HAN TRABAJADO A FAVOR DE LA PAZ?

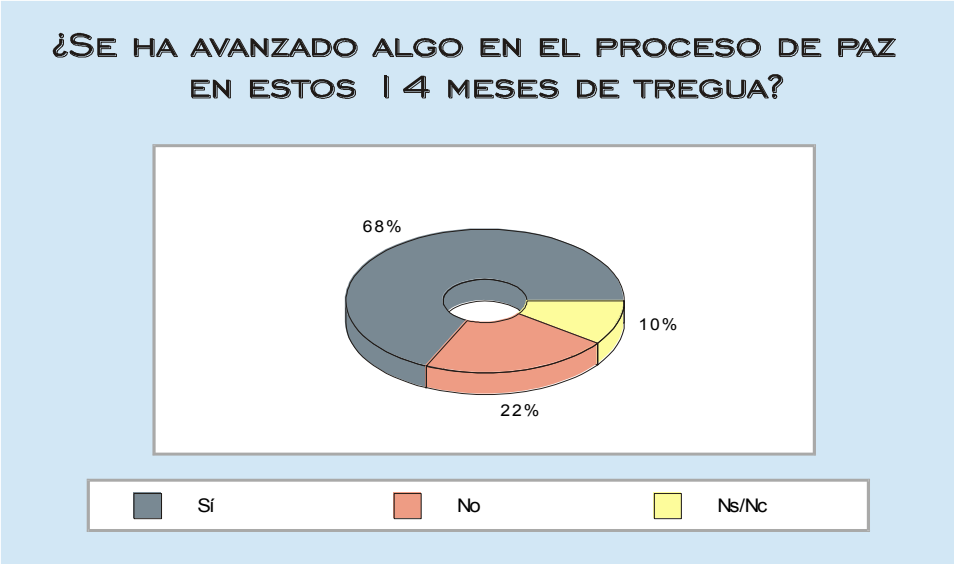


- PREGUNTADOS LOS CIUDADANOS Y CIUDADANAS VASCAS SOBRE QUÉ PARTIDO O PARTIDOS HAN TRABAJADO MÁS A FAVOR DE LA PAZ DURANTE LOS 14 MESES DE VIGENCIA DE LA TREGUA DE ETA, ÉSTOS AFIRMAN QUE LOS QUE MÁS HAN TRABAJADO SON LOS PARTIDOS NACIONALISTAS, SIENDO EL PNV EL PARTIDO MEJOR VALORADO EN ESTE SENTIDO (48%), SEGUIDO DE EA (36%) Y EH (35%).
- A DISTANCIA QUEDA IU-EB (15%), Y POR DETRÁS SE SITUAN EL PP (10%), EL PSE-EE (9%) Y UA (6%).
- APENAS UN 4% OPINA QUE TODOS LOS PARTIDOS HAN TRABAJADO POR IGUAL.
- UN 13% ASEGURA QUE NINGUNO HA HECHO NADA A FAVOR DE LA PAZ.
- Y UN 30% NO SABE O NO OPINA AL RESPECTO.
- Si comparamos estos datos con los que se han venido registrando en periodos temporales anteriores (antes o durante la tregua) vemos que en todo momento los ciudadanos han percibido que el PNV es el partido que más ha trabajado por la paz. Al igual que en las mediciones realizadas durante la tregua (febrero y mayo de 1999) los ciudadanos perciben que los partidos que más han trabajado por la paz, detrás del PNV, son EA y EH, mientras que el resto se sitúa a cierta distancia de éstos. En cualquier caso, los datos actuales reflejan un descenso en la percepción del trabajo realizado por todos los partidos en comparación con los mediciones realizadas durante la tregua, al tiempo que se ha incrementado el *No sabe o No contesta*.

Valoración del trabajo realizado durante los 14 meses de tregua
Avance en la pacificación durante los 14 meses de tregua

A pesar del anuncio de la ruptura de la tregua, en su opinión ¿se ha avanzado algo en el proceso de paz en estos 14 meses de tregua?

	Dic. 99
Sí.....	68
No.....	22
Ns/Nc.....	10
(PORCENTAJES VERTICALES).....	100



- DOS TERCIOS (68%) DE LA CIUDADANÍA DE LA CAPV PIENSA QUE, A PESAR DEL ANUNCIO DE LA RUPTURA DE LA TREGUA, DURANTE LOS 14 MESES DE VIGENCIA DE LA MISMA SE HA AVANZADO ALGO EN EL PROCESO DE PACIFICACIÓN.
- OTRO 22%, SIN EMBARGO, SE MUESTRA MÁS PESIMISTA, Y OPINA QUE NO SE HA AVANZADO EN EL PROCESO DE PAZ.
- EL 10% RESTANTE NO EMITE NINGUNA OPINIÓN AL RESPECTO.

D – Trabajo a desarrollar en el futuro

- Los ciudadanos vascos y el proceso de paz
- Diálogo entre partidos políticos
- Nuevos contactos entre el Gobierno Central y ETA
- Confianza en una nueva tregua de ETA

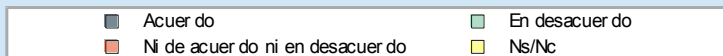
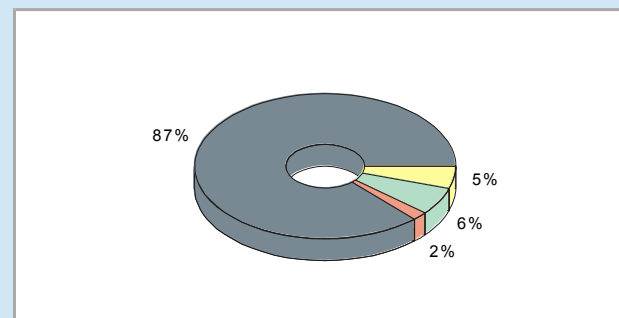
Trabajo a desarrollar en el futuro

Los ciudadanos vascos y el proceso de paz

A continuación le voy a leer una serie de afirmaciones en relación al anuncio de la tregua por parte de ETA y querría que me dijera si está Ud. de acuerdo o en desacuerdo con cada una de ellas.

LOS CIUDADANOS VASCOS NOS DEBEMOS MOVILIZAR PARA EXIGIR A LOS POLÍTICOS UNA SOLUCIÓN AL PROBLEMA DE LA VIOLENCIA	Dic. 99
ACUERDO	87
NI DE ACUERDO NI EN DESACUERDO.....	2
EN DESACUERDO	6
Ns/Nc.....	5
(PORCENTAJES VERTICALES).....	100

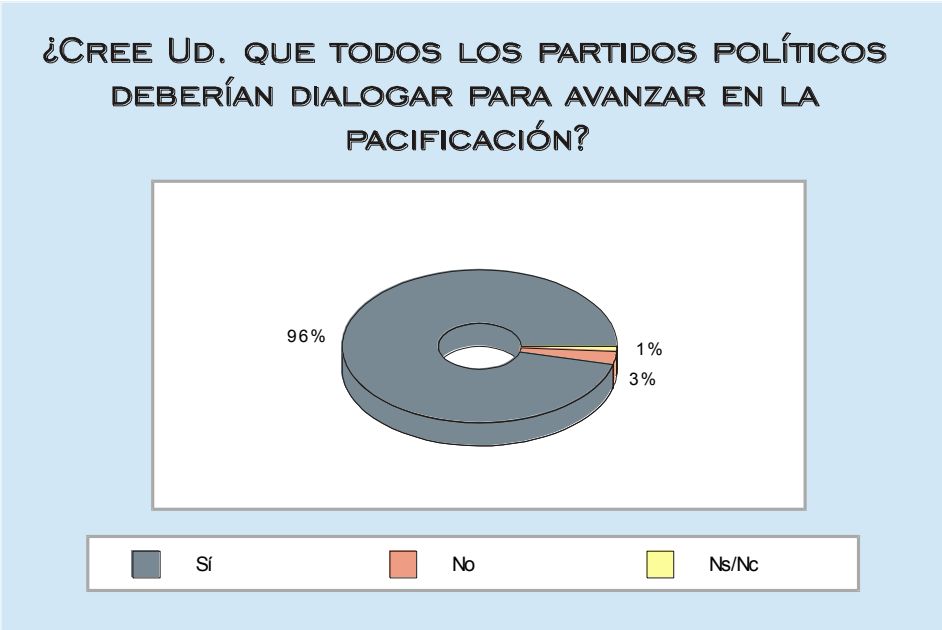
ACUERDO O DESACUERDO CON QUE LOS CIUDADANOS VASCOS NOS DEBEMOS MOVILIZAR PARA EXIGIR A LOS POLÍTICOS UNA SOLUCIÓN AL PROBLEMA DE LA VIOLENCIA



- EL QUE LOS CIUDADANOS VASCOS NOS DEBEMOS MOVILIZAR PARA EXIGIR A LOS POLÍTICOS UNA SOLUCIÓN AL PROBLEMA DE LA VIOLENCIA ES UNA OPINIÓN MAYORITARIAMENTE COMPARTIDA POR LA POBLACIÓN VASCA (87%).
- TAN SÓLO UN 6% SE MANIFIESTA EN DESACUERDO CON ESTA IDEA.
- UN 2% NO SE MUESTRA NI DE ACUERDO NI EN DESACUERDO.
- EL 5% RESTANTE NO SABE O NO CONTESTA.

Trabajo a desarrollar en el futuro *Diálogo entre partidos políticos*

<i>¿Cree Ud. que todos los partidos políticos deberían dialogar para avanzar en la pacificación?</i>	
	Dic. 99
Si.....	96
No.....	3
Ns/Nc.....	1
(PORCENTAJES VERTICALES).....	100



- LA PRÁCTICA TOTALIDAD DE LA POBLACIÓN VASCA (96%) CREE QUE TODOS LOS PARTIDOS POLÍTICOS DEBERÍAN DIALOGAR PARA AVANZAR EN LA PACIFICACIÓN.
- ÚNICAMENTE UN 3% SE MUESTRA CONTRARIO A UN DIÁLOGO ENTRE TODOS LOS PARTIDOS.
- EL 1% RESTANTE NO SABE O NO CONTESTA.

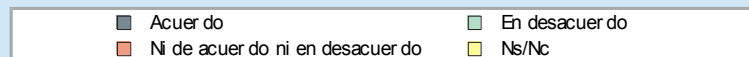
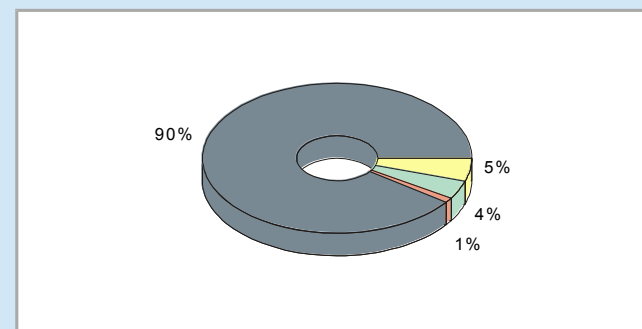
Trabajo a desarrollar en el futuro

Nuevos contactos entre el Gobierno Central y ETA

A continuación le voy a leer una serie de afirmaciones en relación al anuncio de la tregua por parte de ETA y querría que me dijera si está Ud. de acuerdo o en desacuerdo con cada una de ellas.

EL GOBIERNO CENTRAL DEBERÍA ENTABLAR NUEVOS CONTACTOS CON ETA	Dic. 99
ACUERDO	90
NI DE ACUERDO NI EN DESACUERDO.....	1
EN DESACUERDO	4
Ns/Nc.....	5
(PORCENTAJES VERTICALES).....	100

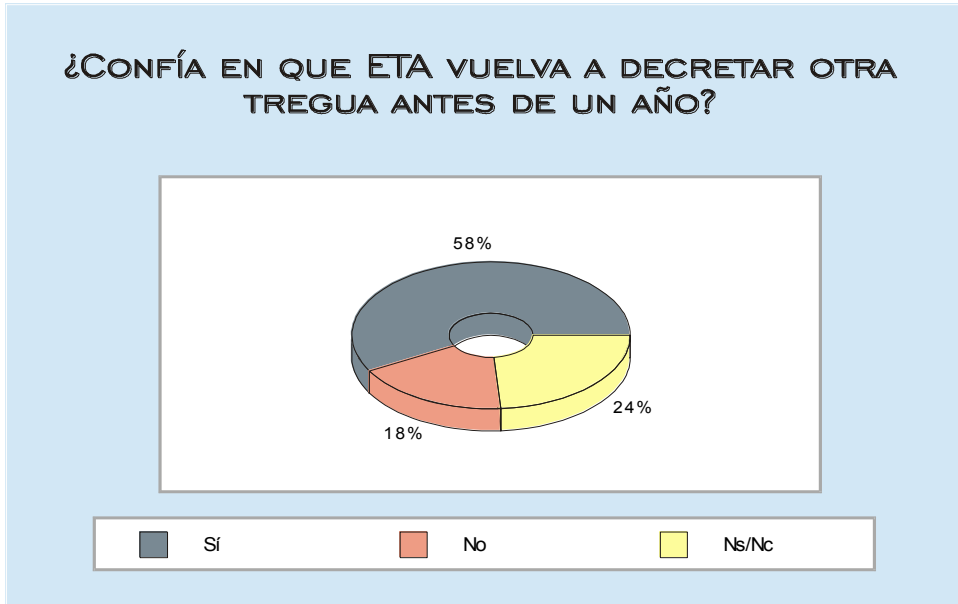
ACUERDO O DESACUERDO CON QUE EL GOBIERNO CENTRAL DEBERÍA ENTABLAR NUEVOS CONTACTOS CON ETA



- NUEVE DE CADA DIEZ CIUDADANOS Y CIUDADANAS VASCAS (90%) CREEN QUE *EL GOBIERNO CENTRAL DEBERÍA ENTABLAR NUEVOS CONTACTOS CON ETA*.
- APENAS UN 4% SE MUESTRA EN DESACUERDO CON ESTA IDEA.
- UN 1% NO SE MUESTRA NI DE ACUERDO NI EN DESACUERDO CON ELLO.
- Y UN 5% NO EMITE NINGUNA OPINIÓN.

Trabajo a desarrollar en el futuro
Confianza en una nueva tregua de ETA

<i>¿Confía en que ETA vuelva a decretar otra tregua antes de un año?</i>	
	Dic. 99
Sí.....	58
No.....	18
Ns/Nc.....	24
(PORCENTAJES VERTICALES).....	100



- ALGO MÁS DE LA MITAD (58%) DE LOS CIUDADANOS Y CIUDADANAS VASCAS CONFÍA EN QUE ETA VUELVA A DECRETAR OTRA TREGUA ANTES DE UN AÑO.
- OTRO 18% NO CONFÍA EN TAL POSIBILIDAD.
- Y EL 24% RESTANTE NO SABE O NO OPINA AL RESPECTO.

