

Prospekzio Soziologikoen Kabinetea

www.euskadi.eus/ikerketa-soziologikoak

Gabinete de Prospección Sociológica

www.euskadi.eus/estudios-sociologicos



Covid-19aren pandemia eta bere ondorioak — La pandemia de Covid-19 y sus consecuencias

(Octubre 2021eko urria)

EUSKO JAURLARITZA



GOBIERNO VASCO

LEHENDAKARITZA

PRESIDENCIA

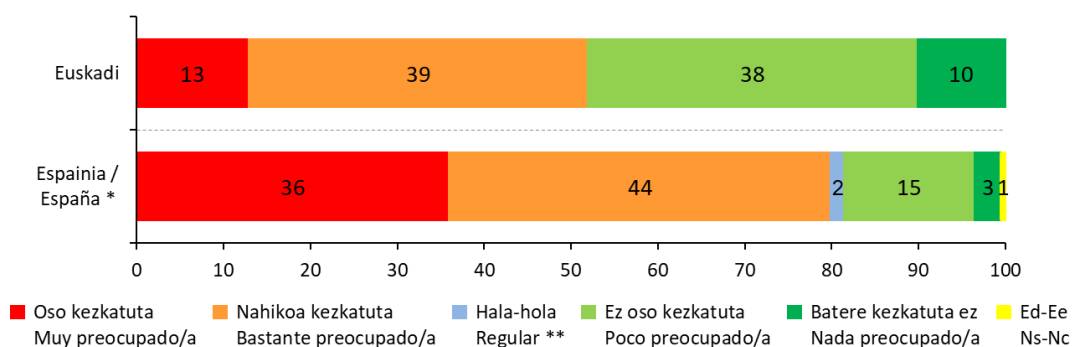
Aurkibidea / Índice

1 – Pandemiaren egoera / Situación de la pandemia	1
1.1 – Kezka oro har / Preocupación general.....	1
1.2 – Aspektu jakinekiko kezka / Preocupación por determinados aspectos	1
1.3 – Herritarren egoera emozionala / Situación emocional de la población	2
1.4 – Euskadin Covid-19aren beste olatu bat gertatzeko probabilitatea / Probabilidad de una nueva ola de Covid-19 en Euskadi	2
2 – Osasun sistemaren erantzuna / Respuesta del sistema sanitario	3
2.1 – Osakidetzaren arreta Covid-19a duten gaixoei / Atención de Osakidetza a personas enfermas de Covid-19	3
2.2 – Euskal osasun sistemaren erantzuna beste erkidegoetakoarekin alderatuta / Respuesta del sistema sanitario vasco en comparación con la de las otras comunidades	3
3 – Zenbait eragileren jarduera krisiaren kudeaketan / Actuación de diversos agentes en la gestión de la crisis	4
3.1 – Eragile instituzionalen jardueraren balorazioa / Valoración de la actuación de agentes institucionales	4
3.2 – Beste eragile batzuen jardueraren balorazioa / Valoración de la actuación de otros agentes	5
4 – Prebentzio neurriak / Medidas preventivas	6
4.1 – Murrizketa neurrien justifikazioa / Justificación de las medidas restrictivas	6
4.2 – Prebentzio neurrien zorrotasuna / Rigurosidad de las medidas preventivas	7
4.3 – Prebentzio neurri batzuk bertan behera uztea / Eliminación de algunas medidas de prevención	7
4.4 – Musukoaren erabilera leku itxietan / Uso de la mascarilla en espacios cerrados	8
4.5 – Haurren txertaketari buruzko nahiak / Preferencias sobre vacunación de niños y niñas	8
5 – Pandemiaren ondorioak / Consecuencias de la pandemia	9
5.1 – Pandemiaren eragina norberaren bizitzan / Efecto de la pandemia en la vida personal	9
5.2 – Pandemiaren eragina bizitzako aspektu jakinetan / Efectos de la pandemia en determinados aspectos de la vida	9
5.3 – Pandemiaren ondorioak Euskadiko ekonomian / Consecuencias de la pandemia en la economía de Euskadi.....	10
5.4 – Euskadiko ekonomia suspertzeari buruz espero dena / Expectativas sobre la recuperación de la economía de Euskadi.....	11
5.5 – Europar Batasunaren suspertze plana / Plan de recuperación de la Unión Europea.....	12
6 – Pandemiaren ondoko gizartea / Sociedad post-pandemia	13
6.1 – Normaltasunera itzultzeko itzaropena / Expectativas de vuelta a la normalidad	13
6.2 – Pandemiak sortutako ohitura aldaketak / Cambios de hábitos provocados por la pandemia	13
6.3 – Nagusien zaintzari buruz espero den bilakaera / Expectativas de evolución en el cuidado de las personas mayores	14
6.4 – Beste larrialdi batzuei aurre egiteko prestakuntza / Preparación para enfrentarse a otras emergencias.....	14
6.5 – Herrialdeen arteko elkarlanari buruz espero den bilakaera / Expectativas de evolución de la colaboración entre países	14
7 – Zehaztasun teknikoak / Ficha técnica	15
8 – Elkarrizketatutako biztanleriaren ezaugarriak / Características de la población entrevistada ...	16
9 – Eranskina: Taldekako emaitzak / Anexo: Resultados por colectivos	18

1 – Pandemiaren egoera / Situación de la pandemia

1.1 – Kezka oro har / Preocupación general

Zenbateraino zaude kezkatuta koronabirusaren hedapenagatik? /
 ¿En qué medida está preocupado/a por la propagación del coronavirus?



* CIS (Centro de Investigaciones Sociológicas), 3.337 ikerketa, 2021eko urriko Barometroa /
 CIS (Centro de Investigaciones Sociológicas), estudio nº 3.337, Barómetro de octubre 2021

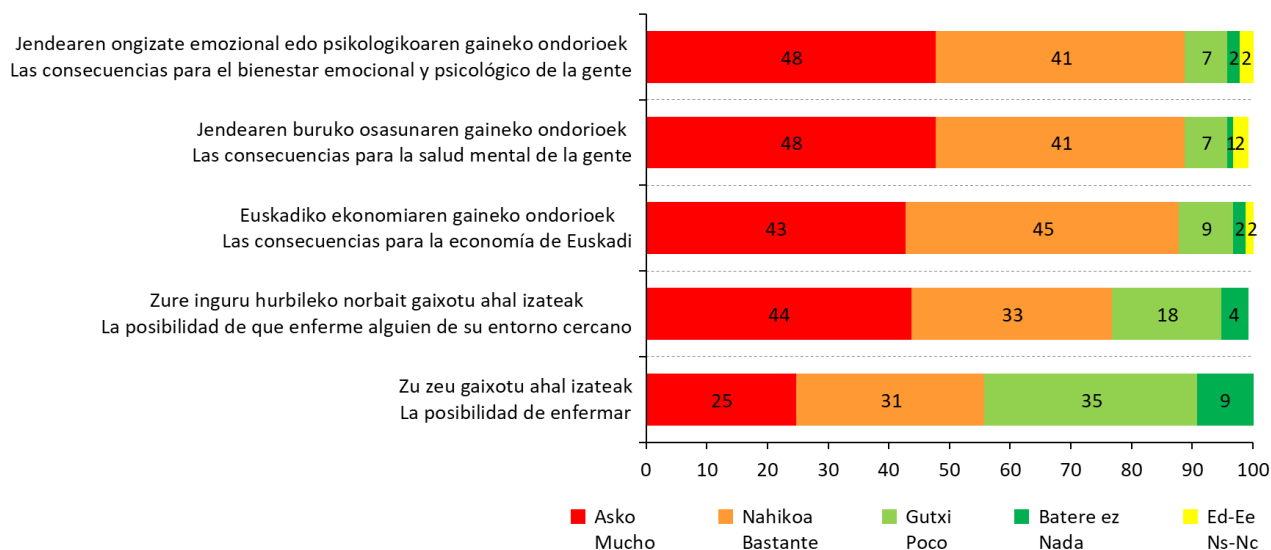
** CISen ikerketan galdera zehatza izan zen “Pandemia honen ondorio guztietan pentsatuz, esango zenuke koronabirusaren krisiak kezkatzen zaituela asko, dezente, gutxi ala batere ez?”. Gainera, “Hala-hola” erantzun aukera jaso zen, inkestatzailerei irakurri ez bazitzairen ere / En el estudio del CIS la pregunta exacta fue “Pensando en todos los efectos de esta pandemia, ¿diría Ud. que la crisis del coronavirus le preocupa mucho, bastante, poco o nada?”. Además, se recogió la respuesta “Regular” aunque no se leyó como opción a las personas encuestadas



Taldekako emaitzak kontsultatzeko orrialdea / Página para consultar los resultados por colectivos: 19

1.2 – Aspektu jakinekiko kezka / Preocupación por determinados aspectos

Zenbateraino esango zenuke kezkatzen zaituela ondoren aipatuko dizkizudan koronabirusaren krisiaren aspektuetako bakoitzak? ¿En qué medida diría Ud. que le preocupan cada uno de los aspectos de la crisis del coronavirus que le voy a mencionar a continuación?

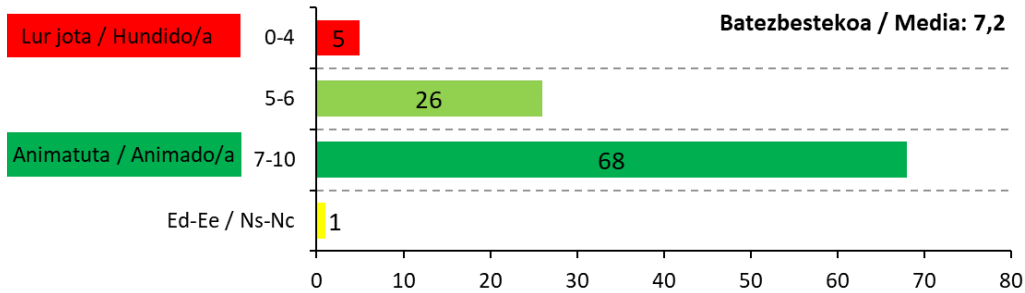


Taldekako emaitzak kontsultatzeko orrialdea / Página para consultar los resultados por colectivos: 20

1.3 – Herritarren egoera emozionala / Situación emocional de la población

Nolako da zure egoera emozionala une honetan, 0tik 10erako eskalan? 0ak esan nahi du "gutziz lur jota" zaudela eta 10ak "gutziz animatuta" /

¿Cómo diría que es su situación emocional en estos momentos, en una escala de 0 a 10, en la que 0 significa que se encuentra "totalmente hundido/a" y 10 "totalmente animado/a"?



Batezbestekoa (0=gutziz lur jota; 10=gutziz animatua) / Media (0=totalmente hundido/a; 10=totalmente animado/a)

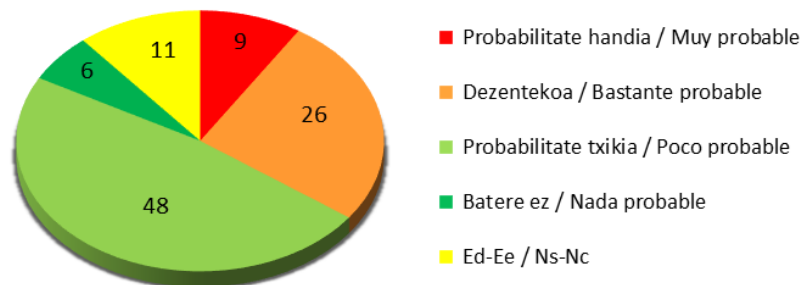


Taldeko emaitzak kontsultatzeko orrialdea / Página para consultar los resultados por colectivos: 23

1.4 – Euskadin Covid-19aren beste olatu bat gertatzeko probabilitatea / Probabilidad de una nueva ola de Covid-19 en Euskadi

Zure ustez nolako probabilitatea dago Euskadin Covid-19aren beste olatu bat gertatzeko? Probabilitate handia, dezentekoa, txikia ala batere ez? /

En su opinión, que se produzca una nueva ola de Covid-19 en Euskadi ¿es muy probable, bastante probable, poco probable o nada probable?

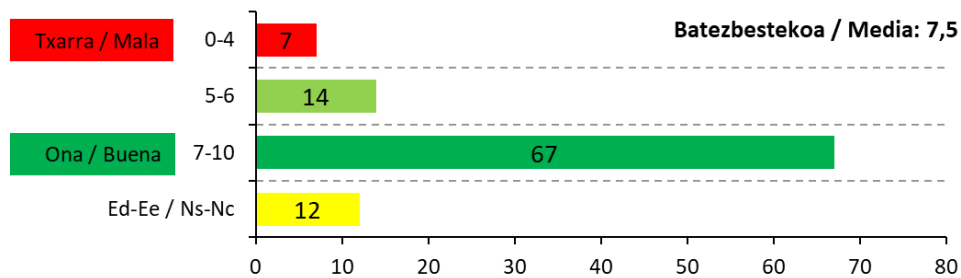


Taldeko emaitzak kontsultatzeko orrialdea / Página para consultar los resultados por colectivos: 25

2 – Osasun sistemaren erantzuna / Respuesta del sistema sanitario

2.1 – Osakidetza arreta Covid-19a duten gaixoei / Atención de Osakidetza a personas enfermas de Covid-19

Zuk dakizunaren edo entzun duzunaren arabera, nola baloratuko zenuke Otik 10erako eskala batean Covid-19a duten gaixoei Osakidetza ematen ari zaien osasun arreta? Oak esan nahi du arreta oso txarra dela eta 10ak oso ona dela / Por lo que Ud. sabe o ha oído, ¿cómo valoraría Ud. en una escala de 0 a 10 la atención sanitaria que Osakidetza está dando a las personas enfermas por Covid-19? 0 significa que la atención es muy mala y 10 que la atención es muy buena



Batezbestekoa (0=oso txarra; 10=oso ona) / Media (0=muy mala; 10=muy buena)

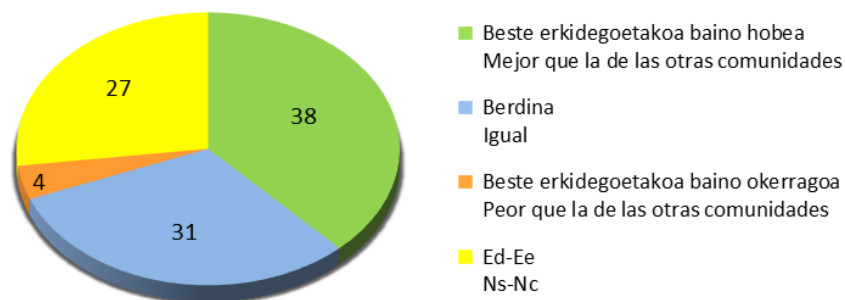


[Taldekako emaitzak kontsultatzeko orrialdea](#) / Página para consultar los resultados por colectivos: **26**

2.2 – Euskal osasun sistemaren erantzuna beste erkidegoetakoarekin alderatuta / Respuesta del sistema sanitario vasco en comparación con la de las otras comunidades

Zure ustez, euskal osasun sistemaren erantzuna beste Autonomia Erkidegoetako baina hobea, okerragoa ala berdina izaten ari da? /

En su opinión, ¿la respuesta del sistema sanitario vasco está siendo mejor que la de las otras Comunidades Autónomas, peor que la de las otras Comunidades o igual?



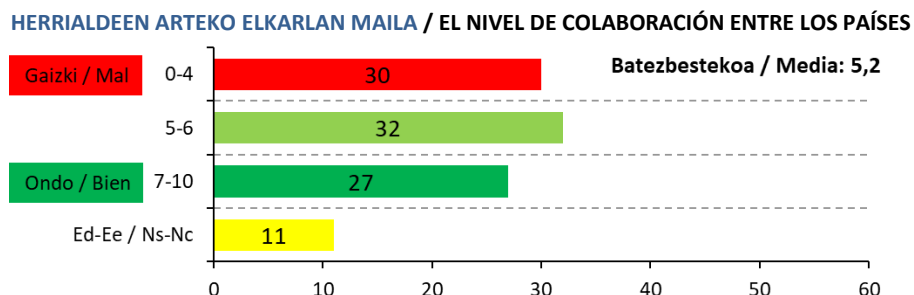
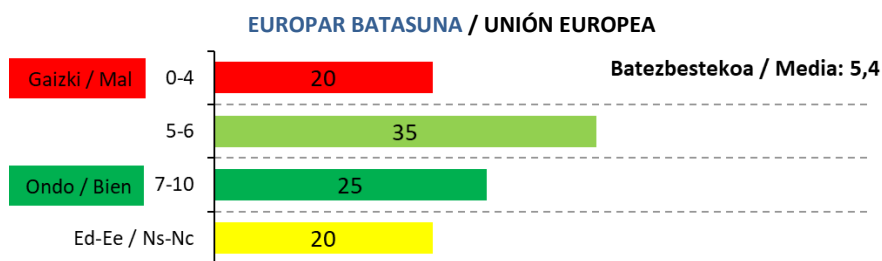
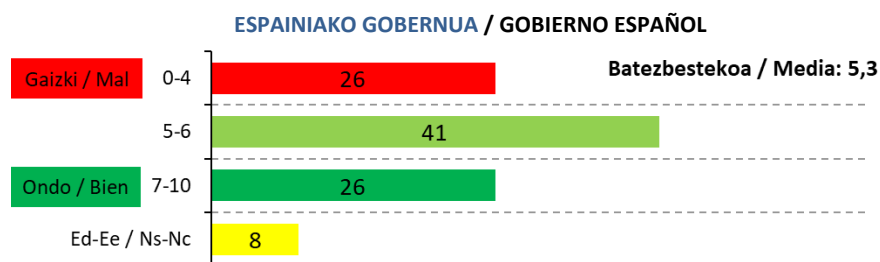
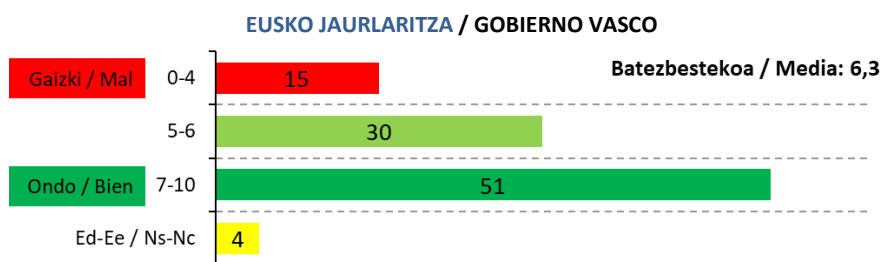
[Taldekako emaitzak kontsultatzeko orrialdea](#) / Página para consultar los resultados por colectivos: **28**

3 – Zenbait eragileren jarduera krisiaren kudeaketan / Actuación de diversos agentes en la gestión de la crisis

3.1 – Eragile instituzionalen jardueraren balorazioa / Valoración de la actuación de agentes institucionales

Oro har, nola baloratzen duzu **Eusko Jaurlaritzaren** jokabidea krisi honetan? Erabili 0tik 10erako eskala; 0ak oso txarra esan nahi du eta 10ak oso ona. Eta **Espainiako Gobernuarena**? Eta nola baloratzen duzu **Europar Batasunaren** jarduera? Nola baloratzen duzu pandemiari aurre egiteko **herrialdeen artean** egon den **elkarlan maila**? /

En general, ¿cómo valora la actuación del **Gobierno Vasco** en esta crisis, utilizando una escala de 0 a 10, en la que 0 significa muy mal y 10 muy bien? ¿Y la actuación del **Gobierno Español**? ¿Y cómo valora la actuación de la **Unión Europea**? ¿Cómo valora el **nivel de colaboración** que ha habido **entre los países** para hacer frente a la pandemia?



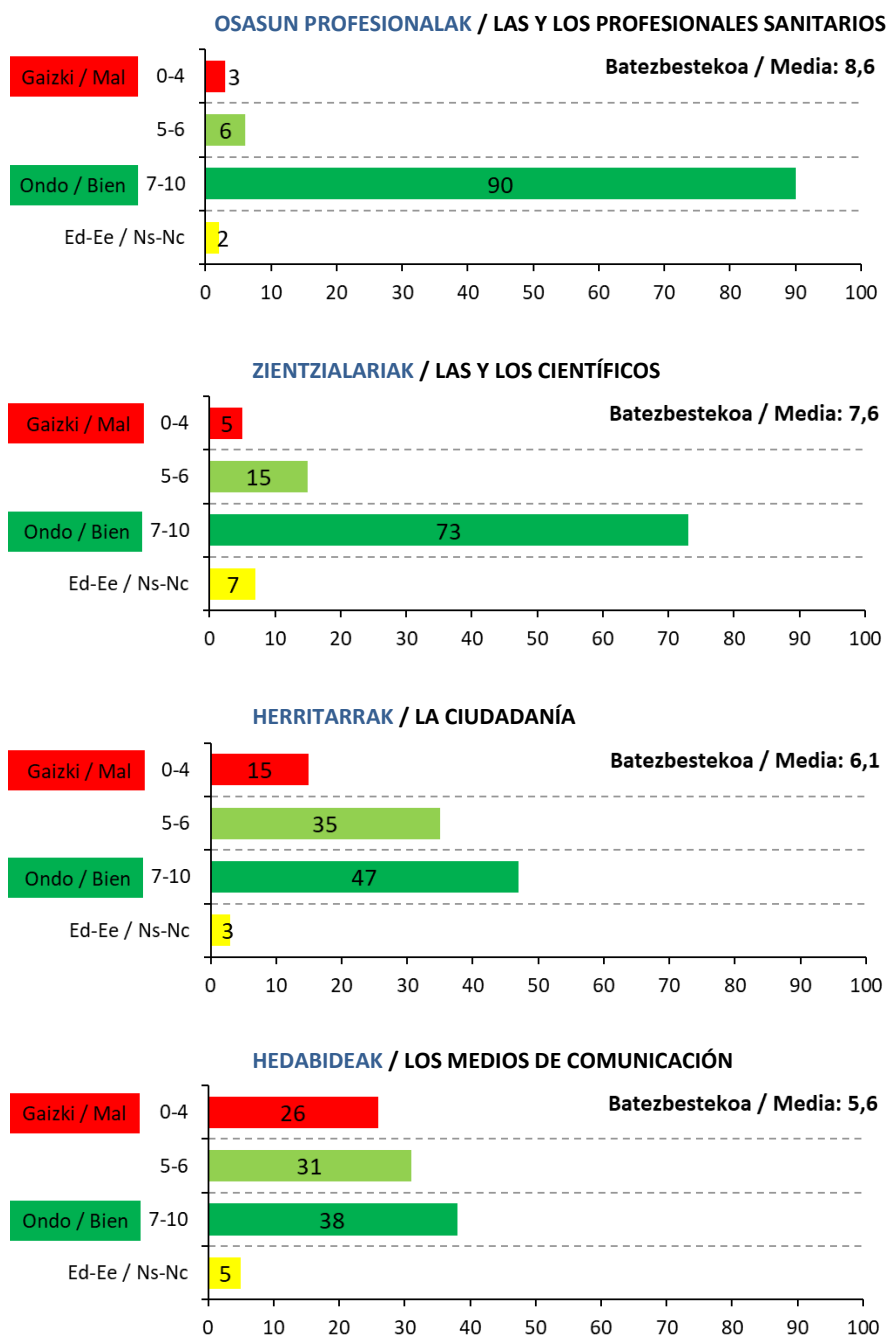
Batezbestekoa (0=oso gaizki; 10=oso ondo) / Media (0=muy mal; 10=muy bien)



Taldeko emaitzak kontsultatzeko orrialdea / Página para consultar los resultados por colectivos: 29

3.2 – Beste eragile batzuen jardueraren balorazioa / Valoración de la actuación de otros agentes

Nola baloratzen duzu **zientzialarien jokabidea** krisi honetan 0tik 10erako eskalan? 0ak esan nahi du oso gaizki eta 10ak oso ondo. Eta **osasun profesionalena**? Eta **hedabideena**? Eta **herritarrena** oro har? /
 ¿Cómo valora en una escala de 0 a 10 la actuación de las y los **científicos** en esta crisis? ¿Y la actuación de las y los **profesionales sanitarios**? ¿Y la de los **medios de comunicación**? ¿Y la de la **ciudadanía** en general?



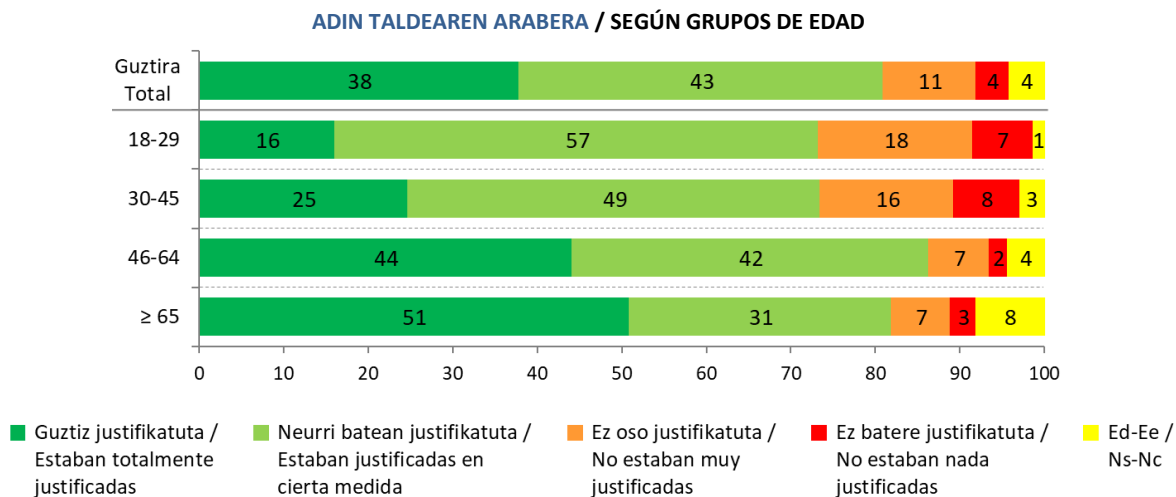
Batezbestekoa (0=oso gaizki; 10=oso ondo) / Media (0=muy mal; 10=muy bien)

Taldekako emaitzak kontsultatzeko orrialdea / Página para consultar los resultados por colectivos: 32

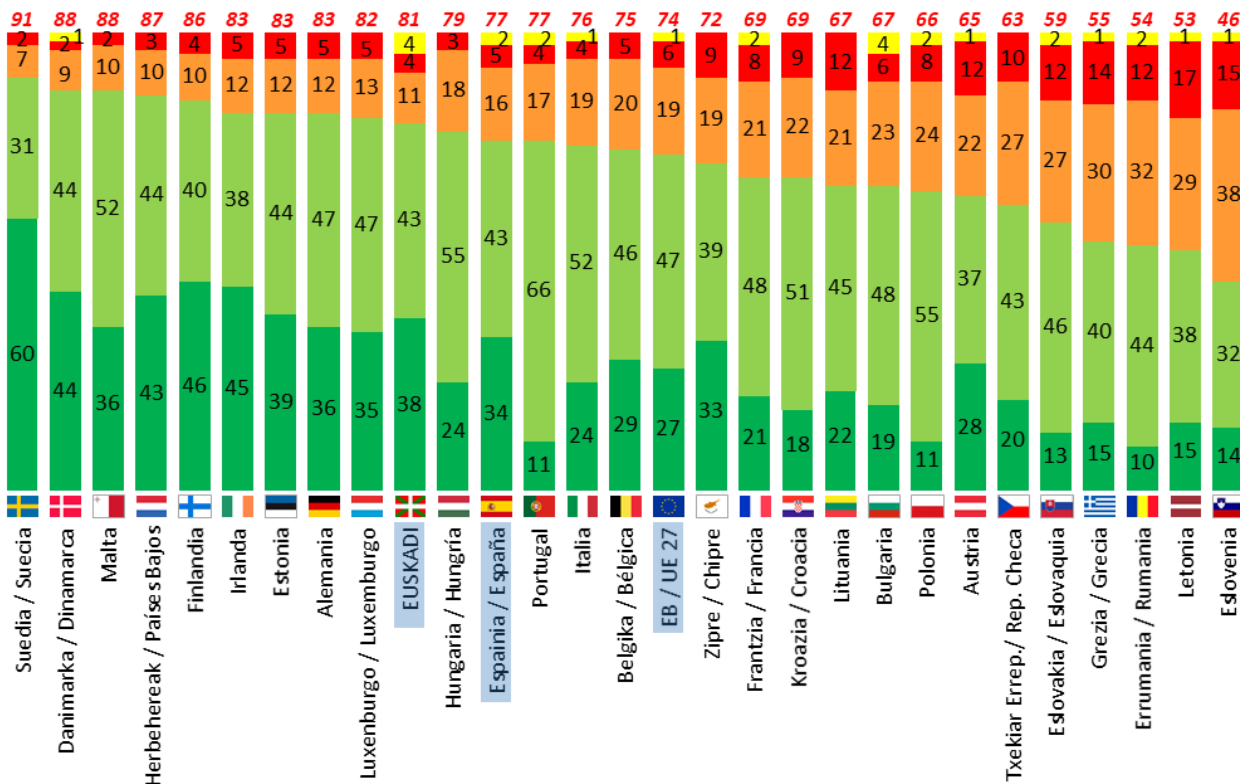
4 – Prebentzio neurriak / Medidas preventivas

4.1 – Murrizketa neurrien justifikazioa / Justificación de las medidas restrictivas

Pentsa ezazu Euskadin koronabirusaren eta bere ondorioen aurka borrokatzeko hartutako neurri murriztaileetan. Zure ustez neurri horiek, oro har, guztiz justifikatuta zeuden, neurri batean justifikatuta zeuden, ez zeuden oso justifikatuta ala ez zeuden batere justifikatuta? / Pensando en las restricciones adoptadas en Euskadi para luchar contra el coronavirus y sus efectos, ¿diría Ud. que esas medidas, en general, estaban totalmente justificadas, estaban justificadas en cierta medida, no estaban muy justificadas, no estaban nada justificadas o no estaban nada justificadas?



Taldekako emaitzak kontsultatzeko orrialdea / Página para consultar los resultados por colectivos: **35**

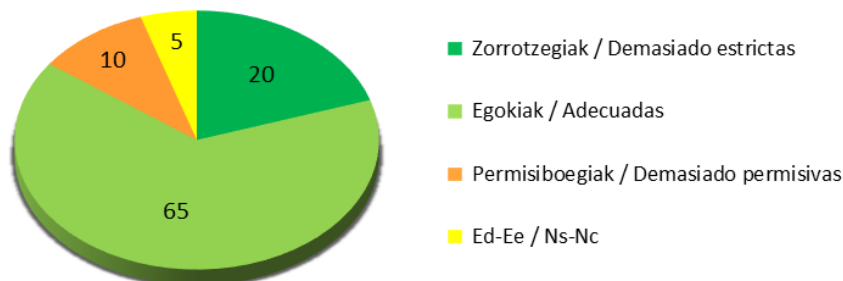


Guztiz + Neurri batean justifikatuta / Totalmente + En cierta medida justificadas

Europako Batzordea, Standard Eurobarometer 95, 2021eko ekaina-uztaila. (Lagina: 15 urte edo gehiago). Herrialde bakoitzean herrialde horretan hartutako neurri buruz galdetu da. / Comisión Europea, Standard Eurobarometer 95, junio-julio 2021. (Muestra: >=15 años). En cada país se ha preguntado sobre las medidas adoptadas en ese país.

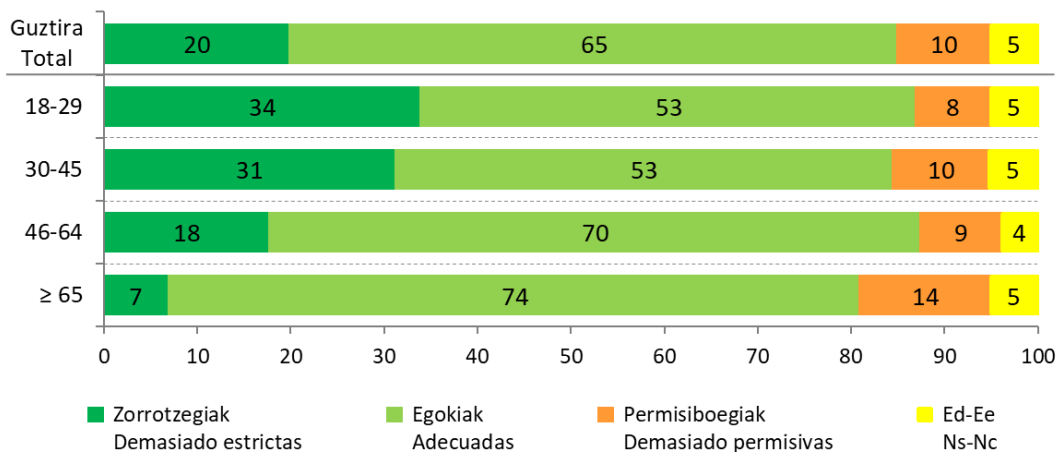
4.2 – Prebentzio neurrien zorrotzasuna / Rigurosidad de las medidas preventivas

Zure iritziz, koronabirusari aurre egiteko Euskadin hartutako neurri murriztaileak, oro har, zorrotzegiak, egokiak ala permisiboegiak izan dira? / En su opinión, las medidas y restricciones adoptadas en Euskadi para luchar contra el coronavirus, en conjunto, ¿han sido demasiado estrictas, adecuadas o demasiado permisivas?



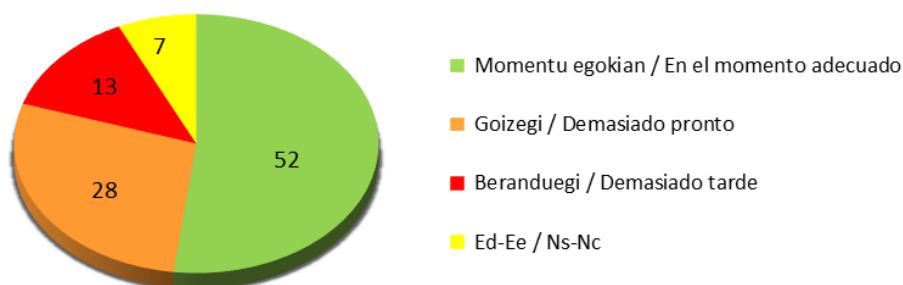
Taldekako emaitzak kontsultatzeko orrialdea / Página para consultar los resultados por colectivos: 36

ADIN TALDEAREN ARABERA / SEGÚN GRUPOS DE EDAD



4.3 – Prebentzio neurri batzuk bertan behera uztea / Eliminación de algunas medidas de prevención

Jakingo duzun bezala, urriaren 7tik koronabirusaren hedapena geldiarazteko hartutako neurri eta murrizketa asko bertan behera gelditu dira. Zure ustez erabaki hori momentu egokian hartu da, goizegi ala beranduegi? / Como Ud. sabrá, desde el 7 de octubre, se han eliminado muchas de las medidas y restricciones que se aplicaron para evitar la propagación del coronavirus. ¿Diría Ud. que esa decisión se ha adoptado en el momento adecuado, demasiado pronto o demasiado tarde?

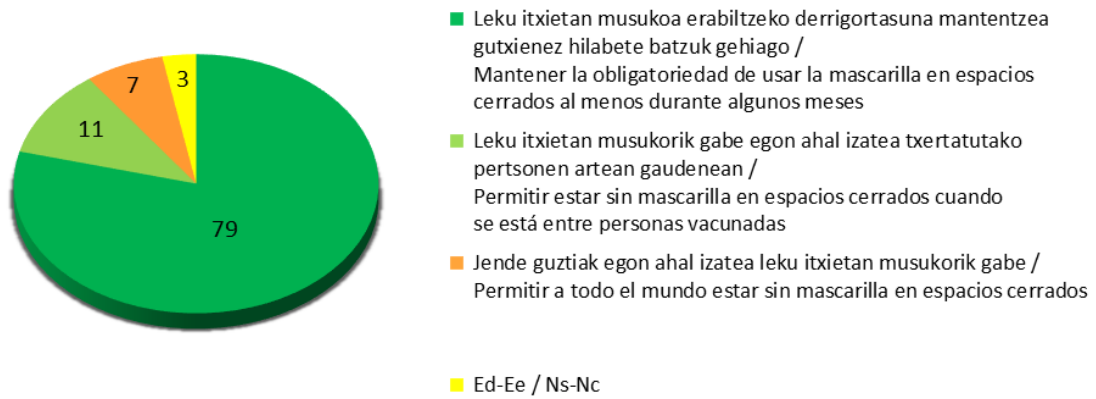


Taldekako emaitzak kontsultatzeko orrialdea / Página para consultar los resultados por colectivos: 37

4.4 – Musukoaren erabilera leku itxietan / Uso de la mascarilla en espacios cerrados

Leku itxietan musukoa erabiltzeari buruz, zure ustez zer litzateke egokiena momentu honetan? /

Con respecto al uso de la mascarilla en espacios cerrados, en su opinión, ¿qué sería lo más adecuado en este momento?



Taldekako emaitzak kontsultatzeko orrialdea / Página para consultar los resultados por colectivos: **38**

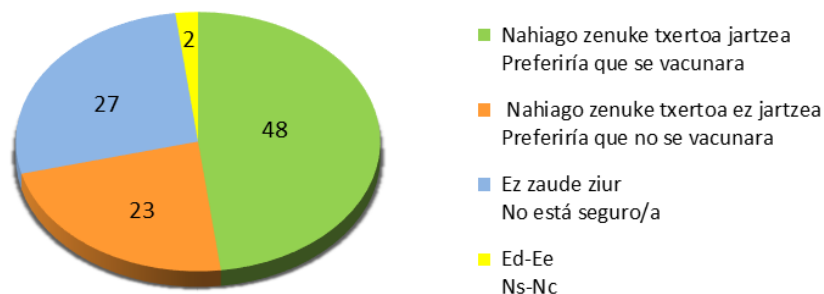
4.5 – Haurren txertaketari buruzko nahiak / Preferencias sobre vacunación de niños y niñas

Datozen aste edo hilabeteetan zure 12 urtez azpiko seme edo alabari eskainiko balitzaio koronabirusaren kontrako txertoa jartzeko aukera, zuk nahiago zenuke txertoa jartzea, nahiago zenuke txertoa ez jartzea, ala ez zaude ziur zer egingo zenukeen? /

Y si durante las próximas semanas o meses a su hijo o hija menor de 12 años se le ofreciera la posibilidad de vacunarse contra el coronavirus, ¿Ud. preferiría que se vacunara, preferiría que no se vacunara, o no está seguro/a de lo que haría?

Galdera hau egin zaie bakarrik 12 urte baino gutxiagoko seme-alabak dituztenei (%17) /

Esta pregunta se ha realizado únicamente a quienes tienen hijas/os menores de 12 años (17%)



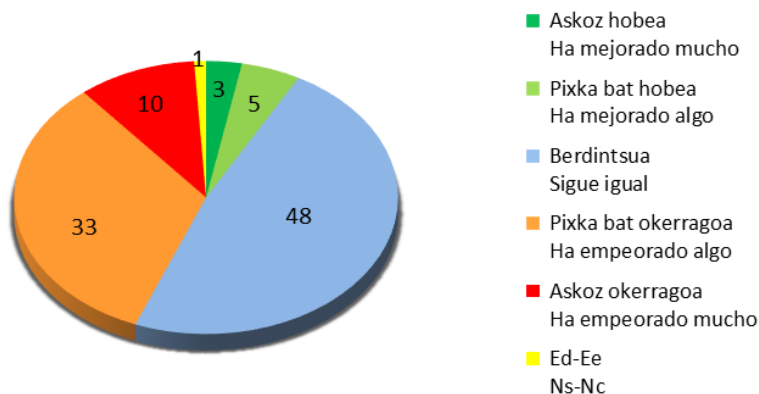
Taldekako emaitzak kontsultatzeko orrialdea / Página para consultar los resultados por colectivos: **40**

5 – Pandemiaren ondorioak / Consecuencias de la pandemia

5.1 – Pandemiaren eragina norberaren bizitzan / Efecto de la pandemia en la vida personal

Oro har, orain daramazun bizitza pandemiaren aurretik zenuenarekin alderatuta, uste duzu zure bizitza orain askoz hobea dela, pixka bat hobea, berdintsua, pixka bat okerragoa edo askoz okerragoa? /

En general, comparando su vida actual con la que llevaba antes de la pandemia, ¿diría que su vida ha mejorado mucho, ha mejorado algo, sigue igual, ha empeorado algo o ha empeorado mucho?



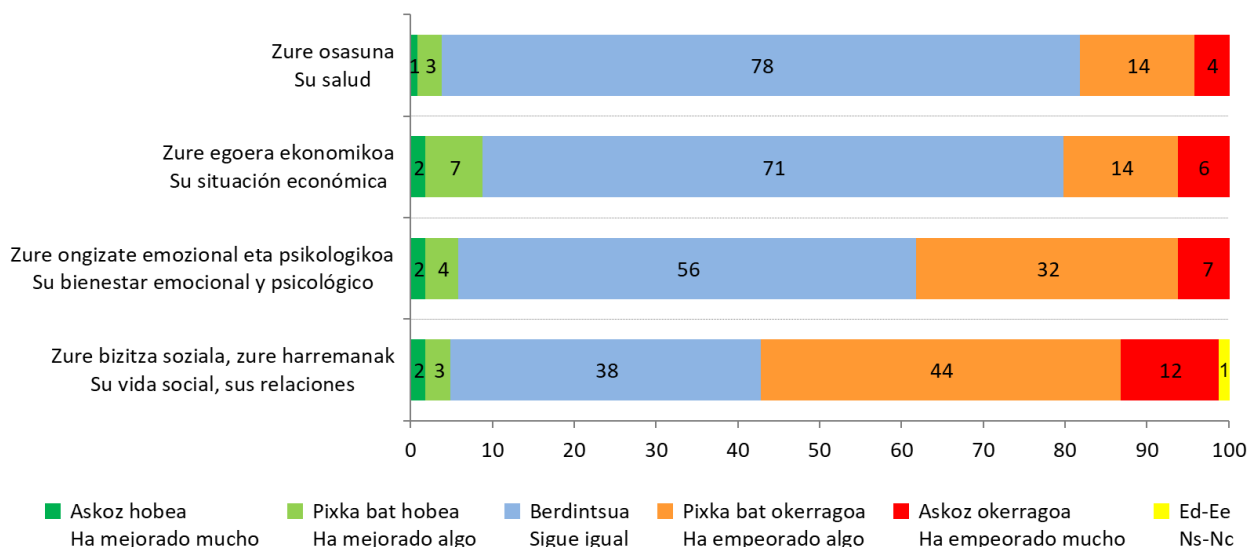
Taldeakako emaitzak kontsultatzeko orrialdea / Página para consultar los resultados por colectivos: 41

5.2 – Pandemiaren eragina bizitzako aspektu jakinetan /

Efectos de la pandemia en determinados aspectos de la vida

Zehazkiago, bizitzako alderdi batzuk aipatuko dizkizut; horietako bakoitzari buruz esadazu, mesedez, pandemiaren aurreko garaiarekin alderatuta, orain askoz hobea den, pixka bat hobea, berdintsua, pixka bat okerragoa ala askoz okerragoa /

Más concretamente, le voy a mencionar diversos aspectos de la vida, para que me diga si, en su caso, cada uno de ellos ha mejorado mucho, ha mejorado algo, sigue igual, ha empeorado algo o ha empeorado mucho, en comparación con cómo eran antes de la pandemia



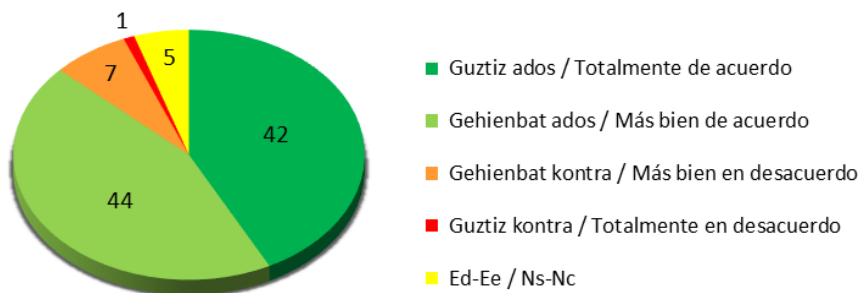
Taldeakako emaitzak kontsultatzeko orrialdea / Página para consultar los resultados por colectivos: 42

5.3 – Pandemiaren ondorioak Euskadiko ekonomian / Consecuencias de la pandemia en la economía de Euskadi

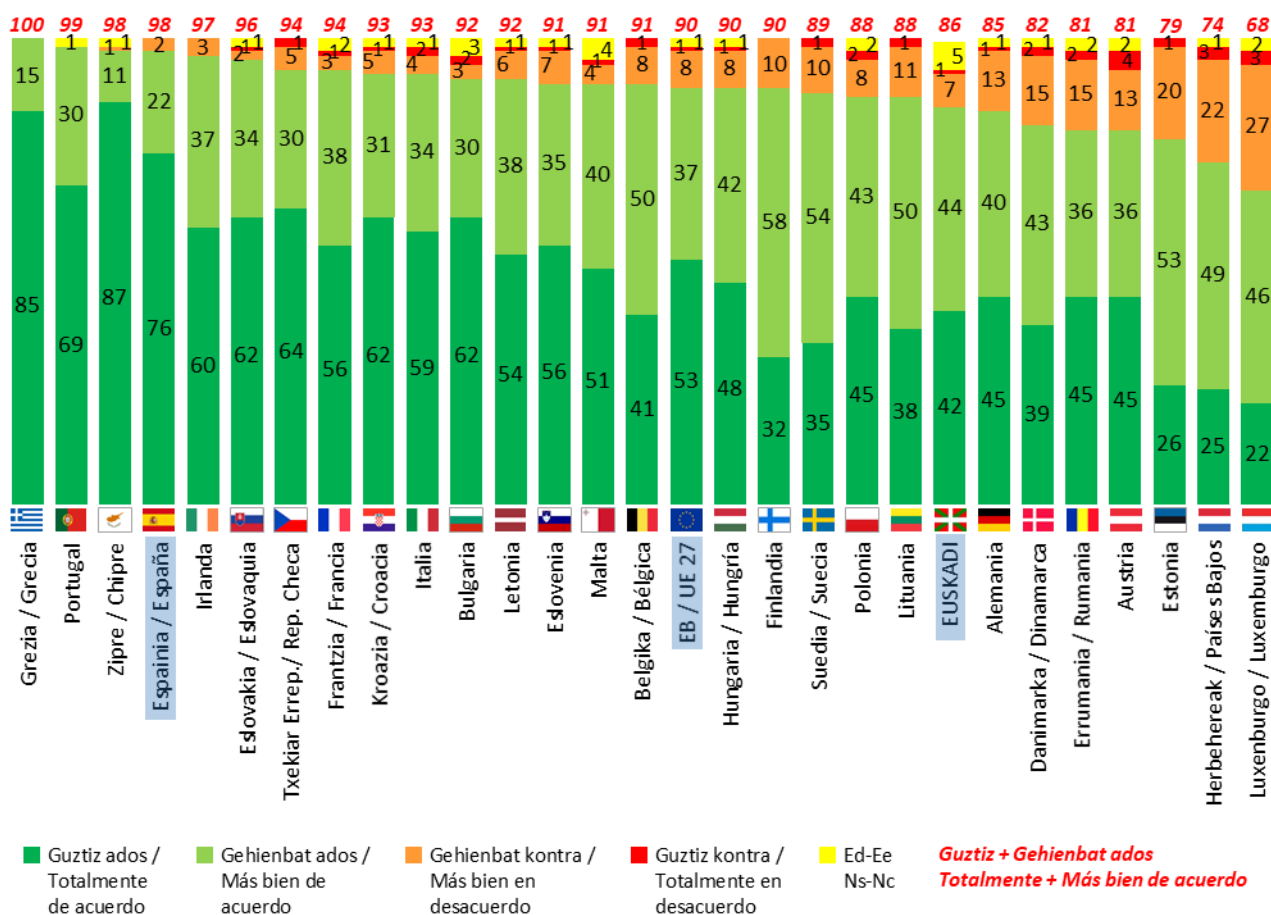
Esadazu, mesedez zenbateraino zauden ados ala kontra ondoko esaldiekin: /

Dígame, por favor, en qué medida está Ud. de acuerdo o en desacuerdo con las siguientes frases:

**KORONABIRUSAREN PANDEMIAK ONDORIO EKONOMIKO LARRIAK DITU EUSKADIRENTZAT /
 LA PANDEMIA DEL CORONAVIRUS TIENE CONSECUENCIAS ECONÓMICAS GRAVES PARA EUSKADI**



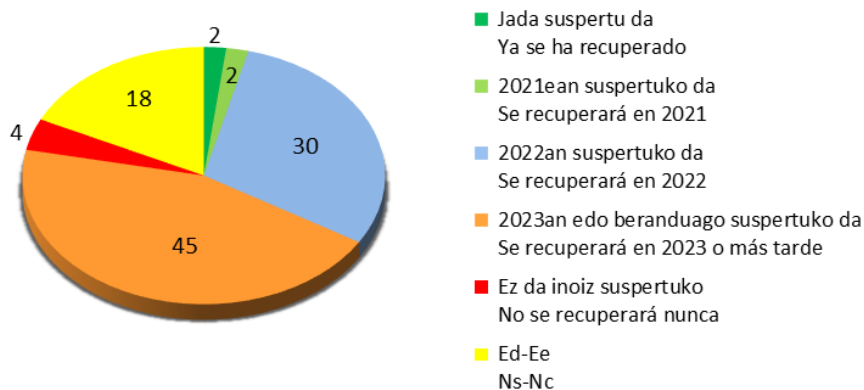
Taldeko emaitzak kontsultatzeko orrialdea / Página para consultar los resultados por colectivos: 45



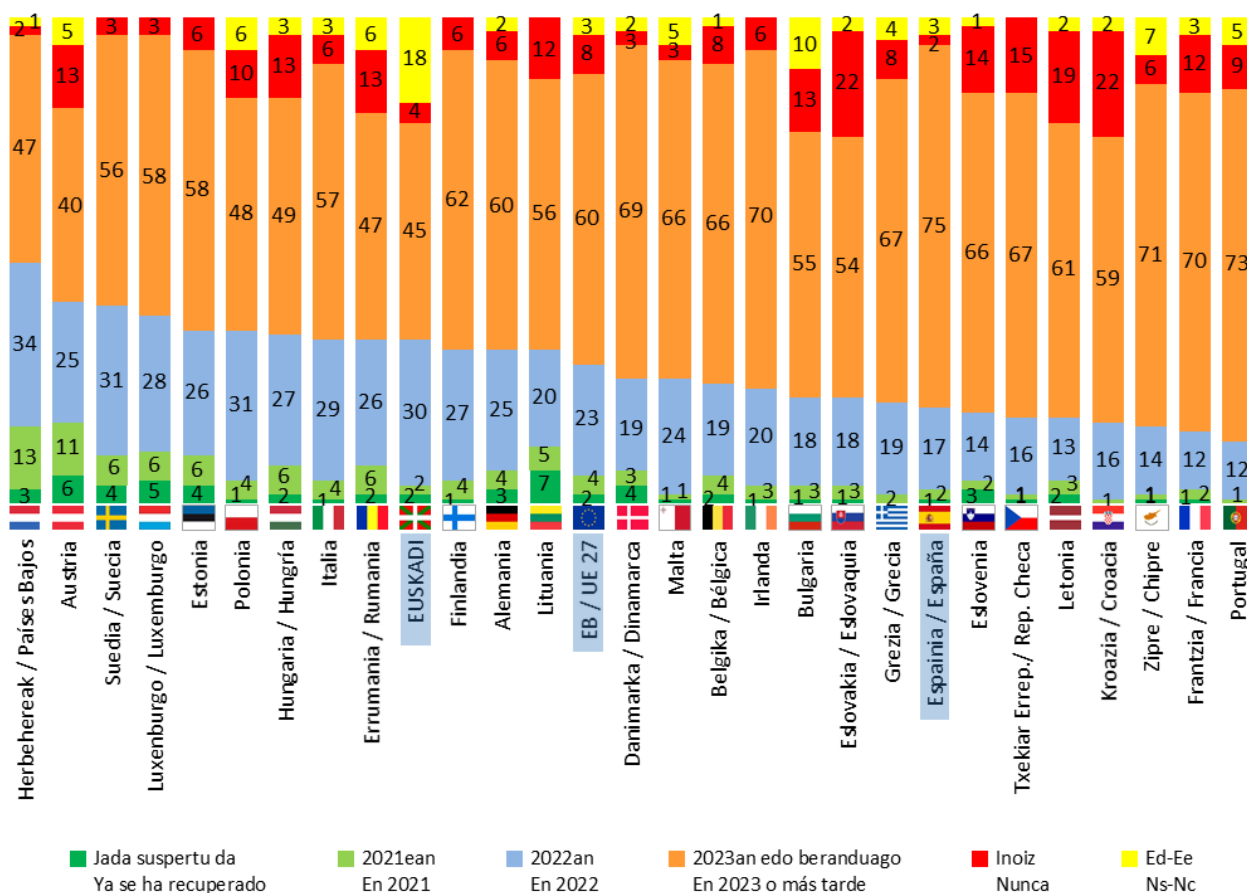
Europako Batzardea, Standard Eurobarometer 95, 2021eko ekaina-uztaila. (Lagina: 15 urte edo gehiago). Herrialde bakoitzean herrialde horretako ekonomiari buruz galdetu da. / Comisión Europea, Standard Eurobarometer 95, junio-julio 2021. (Muestra: >=15 años). En cada país se ha preguntado sobre la economía de ese país

5.4 – Euskadiko ekonomia suspertzeari buruz espero dena / Expectativas sobre la recuperación de la economía de Euskadi

Zure ustez, Euskadiko ekonomia noiz suspertuko da koronabirusaren pandemiaren eraginetik? /
 ¿Cuándo cree Ud. que la economía de Euskadi se recuperará del impacto de la pandemia del coronavirus?



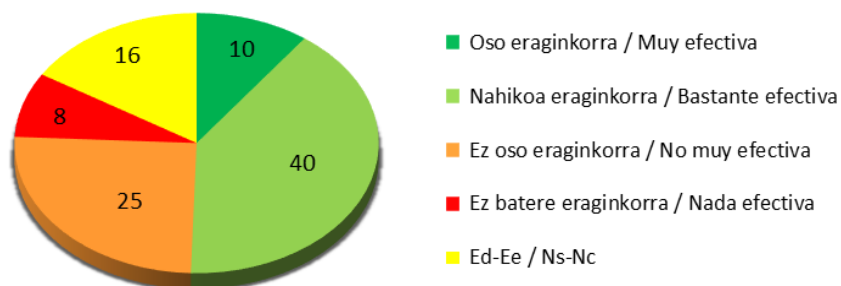
Taldeko emaitzak kontsultatzeko orrialdea / Página para consultar los resultados por colectivos: 46



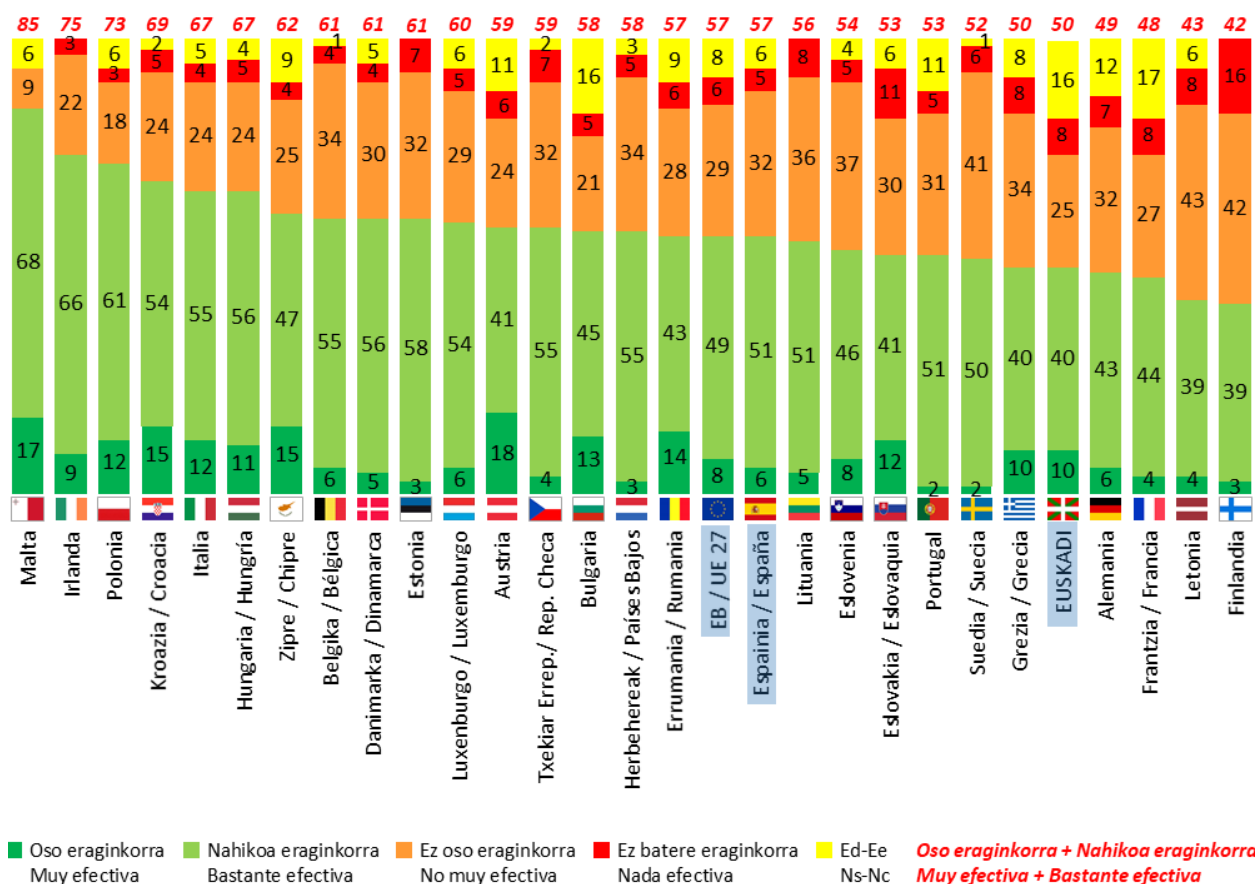
Europako Batzordea, Standard Eurobarometer 95, 2021eko ekaina-uztaila. (Lagina: 15 urte edo gehiago). Herrialde bakoitzean herrialde horretako ekonomiari buruz galdetu da. / Comisión Europea, Standard Eurobarometer 95, junio-julio 2021. (Muestra: >=15 años). En cada país se ha preguntado sobre la economía de ese país

5.5 – Europar Batasunaren suspertze plana / Plan de recuperación de la Unión Europea

Europar Batasunak 800.000 milioi euroko plan bat diseinatu du, abalen eta maileguen bidez ekonomiari laguntzeko. Zure iritziz, neurri hori zenbateraino izango da eraginkorra koronabirusaren pandemiak utzitako ondorio ekonomikoei aurre egiteko? / La Unión Europea ha diseñado un plan de 800.000 millones de euros para apoyar a la economía a través de avales y préstamos. En su opinión ¿cómo de efectiva será esta medida para responder a los efectos económicos de la pandemia?



Taldekako emaitzak kontsultatzeko orrialdea / Página para consultar los resultados por colectivos: 47

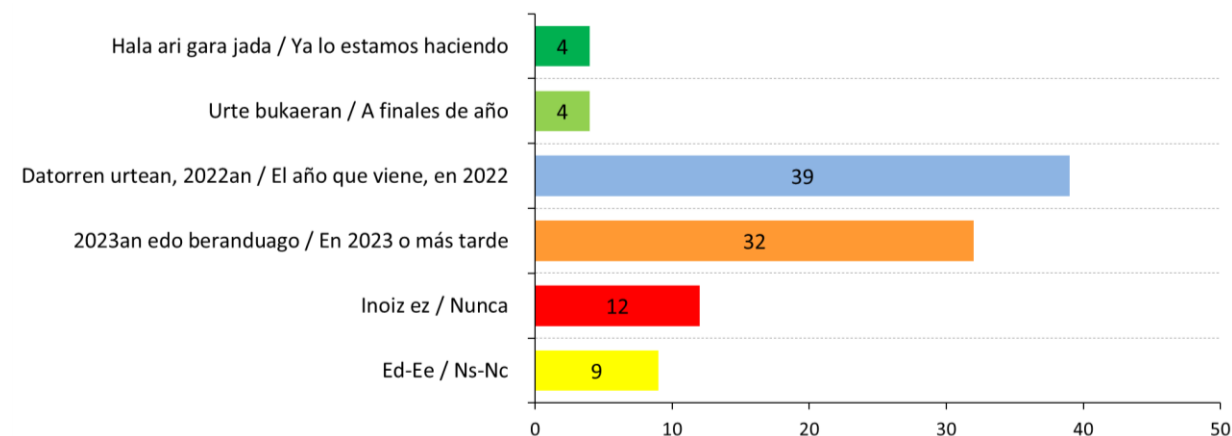


Europako Batzordea, Standard Eurobarometer 95, 2021eko ekaina-uztaila. (Lagina: 15 urte edo gehiago) /
 Comisión Europea, Standard Eurobarometer 95, junio-julio 2021. (Muestra: >=15 años)

6 – Pandemiaren ondoko gizartea / Sociedad post-pandemia

6.1 – Normaltasunera itzultzeko itzaropena / Expectativas de vuelta a la normalidad

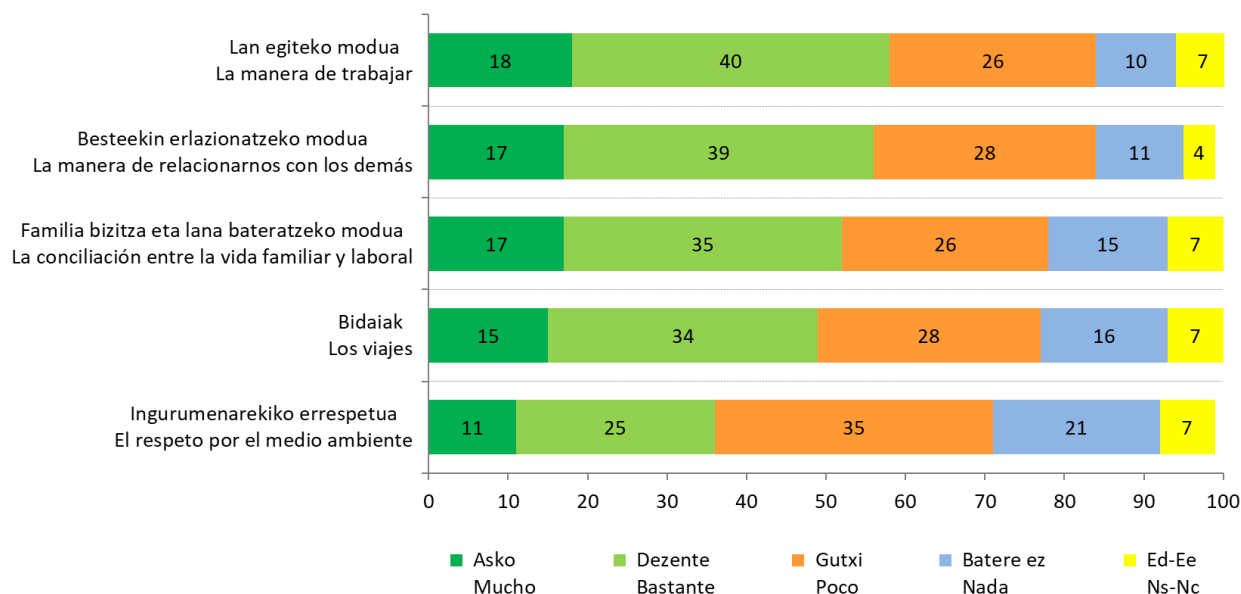
*Zure ustez noiz bizi ahal izango dugu pandemiaren aurretik bizi ginen antzera? /
 ¿Cuándo diría Ud. que podremos volver a vivir de una manera similar a como lo hacíamos antes de la pandemia?*



Taldekako emaitzak kontsultatzeko orrialdea / Página para consultar los resultados por colectivos: **48**

6.2 – Pandemiak sortutako ohitura aldaketak / Cambios de hábitos provocados por la pandemia

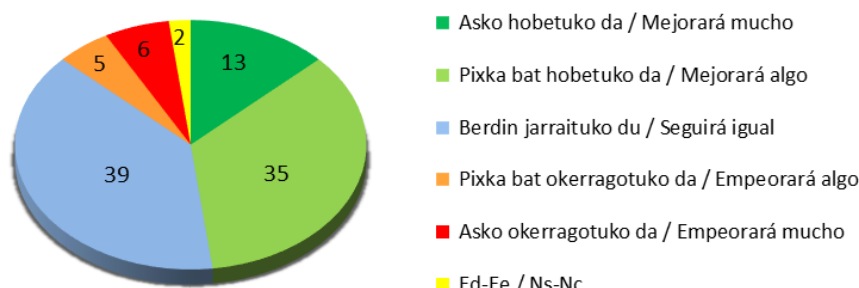
*Etorkizunean pentsatuz, zure iritziz zenbateraino aldatuko ditu Covid-19aren pandemiak gure ohiturak ondoko aspektuetan? /
 Pensando en el futuro, en su opinión, ¿hasta qué punto cambiará la pandemia de Covid-19 nuestros hábitos en los siguientes aspectos?*




Taldekako emaitzak kontsultatzeko orrialdea / Página para consultar los resultados por colectivos: **49**

6.3 – Nagusien zaintzari buruz espero den bilakaera / Expectativas de evolución en el cuidado de las personas mayores

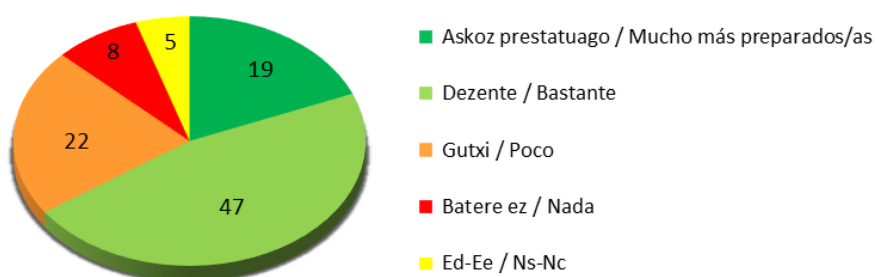
Zure ustez, pandemiaren ondorioz, pertsona nagusien zaintza eta arreta asko hobetuko da, pixka bat hobetuko da, berdin jarraituko du, pixka bat okerragotuko da ala asko okerragotuko da? /
 En su opinión, como consecuencia de la pandemia, ¿el cuidado y la atención a las personas mayores mejorará mucho, mejorará algo, seguirá igual, empeorará algo o empeorará mucho?




 Taldekako emaitzak kontsultatzeko orrialdea / Página para consultar los resultados por colectivos: **52**

6.4 – Beste larrialdi batzuei aurre egiteko prestakuntza / Preparación para enfrentarse a otras emergencias

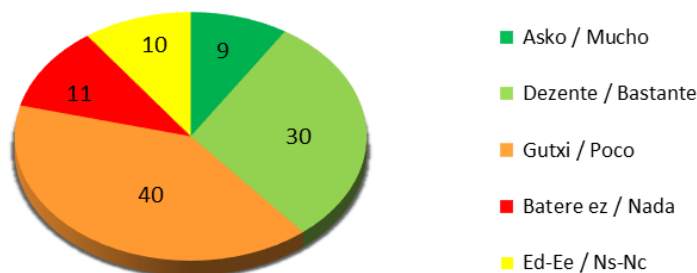
Zein neurritan uste duzu pandemia honen ondorioz hobeto prestatuta egongo garela etorkizunean etor daitezkeen larrialdi egoeretarako? Askoz prestatuago, dezente, gutxi ala batere ez? /
 ¿En qué medida cree que como consecuencia de esta pandemia estaremos más preparados o preparadas para otras situaciones de emergencia que puedan venir en el futuro? ¿Mucho más preparados o preparadas, bastante, poco o nada?




 Taldekako emaitzak kontsultatzeko orrialdea / Página para consultar los resultados por colectivos: **53**

6.5 – Herrialdeen arteko elkarlanari buruz espero den bilakaera / Expectativas de evolución de la colaboración entre países

Eta zein neurritan uste duzu pandemiaren ondorioz, herrialdeen arteko elkarlana handituko dela, guztien arazoei aurre egiteko? Asko, dezente, gutxi ala batere ez? / Y ¿en qué medida cree que como consecuencia de la pandemia aumentará la colaboración entre países para hacer frente a problemas comunes? ¿Aumentará mucho, bastante, poco o nada?



 Taldekako emaitzak kontsultatzeko orrialdea / Página para consultar los resultados por colectivos: **54**

7 – Zehaztasun teknikoak / Ficha técnica

Informazio bilketa 2021eko urriaren 15a eta 19a bitartean egin zen -biak barne-, galdesorta egituratu eta itxia erabiliz, Euskal Autonomia Erkidegoko lagin adierazgarri bati telefonoz egindako banakako elkarrizketen bidez.

Ikerketaren **diseinua**, emaitzen **azterketa** eta **txostena burutzearen** ardua Prospekzio Soziologikoen Kabineteari dagozkio soilik. Informazio bilketa San Blas etorbidea 11, Ed. C-2., 01171 Legutio (Araba) helbidean dagoen Gizaker SL enpresaz egin zuen.

Lagina, 18 urte edo gehiagoko biztanleriari zuzendua, honela banatu zen: 325 pertsona Araban, 500 Bizkaian eta 375 Gipuzkoan, beraz, 1.200 pertsona elkarrizketatu ziren guztira. Gizabanakoen hautaketa prozedura polietapiko eta estratifikatuaren bidez egin zen, udalerraren tamainaren arabera estratu proportzionalak erabiliz. Ondoren pertsonak sexuaren, adinaren eta lan egoeraren arabera kuoten bidez aukeratu ziren.

Lagina diseinatu da inkesten %50 telefono finkoaren bidez egiteko eta beste %50 telefono mugikorraren bidez.

Ondoren, emaitzak hiru lurraldeetako biztanleriaren arabera haztatu dira.

Lagin errearen estimazioa, erabat ausazkoak diren laginketei egozgarria, $\pm 2,9\%$ koa da EAerako, %95,5eko konfiantza mailarako, $p=q=0,5$ izanik.

La recogida de información se realizó entre el 15 y el 19 de octubre de 2021 -ambos inclusive-, a través de entrevista telefónica individual, mediante cuestionario estructurado y cerrado, realizada a una muestra representativa de la población de la Comunidad Autónoma del País Vasco.

El **diseño** de la investigación, el **análisis** de los resultados y la **elaboración del informe** es responsabilidad exclusiva del Gabinete de Prospección Sociológica de la Presidencia del Gobierno Vasco. La recogida de información fue realizada por la empresa Gizaker S.L., sita en Avda. San Blas 11-Edificio C-2, 01171 Legutio (Araba).

La **muestra**, dirigida a una población de 18 y más años, se distribuyó del siguiente modo: 325 personas en Araba, 500 en Bizkaia y 375 en Gipuzkoa, lo que supone un total de 1.200 personas entrevistadas. La selección de las personas a entrevistar se realizó por procedimiento polietápico y estratificado proporcionalmente por tamaño de municipio, con selección posterior de las personas según cuotas de sexo, edad y situación laboral.

La muestra se ha diseñado de manera que el 50% de las encuestas se realicen a través de un teléfono fijo y otro el 50% a través de un teléfono móvil.

Los datos han sido ponderados a posteriori en base a la población de cada uno de los territorios.

La estimación del **error muestral**, atribuible en el caso teórico de que la muestra hubiera sido estrictamente aleatoria, es de $\pm 2,9\%$ para la CAPV, para un nivel de confianza del 95,5% y siendo $p=q=0,5$.

8 – Elkarrizketatutako biztanleriaren ezaugarriak / Características de la población entrevistada

SEXUA / SEXO

Gizona / Hombre	48
Emakumea / Mujer	52
<i>Ehuneko bertikalak / Porcentajes verticales</i>	<i>100</i>

ADIN TALDEAK / GRUPOS DE EDAD

18-29	12
30-45	26
46-64	34
≥65	28
<i>Ehuneko bertikalak / Porcentajes verticales</i>	<i>100</i>

ZEIN DA ZURE LAN EGOERA? /

¿CUÁL ES SU SITUACIÓN LABORAL ACTUAL?

Lan ordaindua / Trabajo remunerado	50
Langabezian / En paro	9
Etxeko lanak / Labores de casa	8
Ikasten, nagusiki / Estudiando principalmente	4
Jubilatua/pentsioduna /ezindua / Jubilado/a, pensionista, incapacitado/a	30
<i>Ehuneko bertikalak / Porcentajes verticales</i>	<i>100</i>

ZEIN IKASKETA AMAITU DITUZU? / ¿QUÉ ESTUDIOS HA FINALIZADO?

Batere ez, lehen mailakoak baino baxuagoak / Ninguno, menos que primarios	2
Lehen mailakoak, Oinarrizko batxilergoa, OHO, DBH / Primarios, Bachiller elemental, EGB, ESO	24
Lanbide Heziketa (LH, Oinarrizkoa edo Erdi-Goi mailako zikloa) / Profesionales (FP, Básicos, de Grado Medio o Superior)	23
Bigarren mailakoak: Goi-mailako Batxilergoa, IEE, BBB, UBI / Secundarios: Bachiller superior, REM, BUP, COU	18
Unibertsitate mailakoak / Univesitarios	30
Ed-Ee / Ns-Nc	3
<i>Ehuneko bertikalak / Porcentajes verticales</i>	<i>100</i>

Datuak hiru lurraldeetako biztanleriaren arabera haztatu dira / Datos ponderados por la población de cada uno de los territorios

ZUK ZER MODUZ HITZ EGITEN DUZU EUSKARAZ? / ¿SABE HABLAR EUSKERA?

Ondo / Bien	27
Nahikoa ondo / Bastante bien	18
Zerbait dakizu / Algo	18
Hitz batzuk dakizkizu / Sabe palabras	23
Batere ez / Nada	13
Ed-Ee / Ns-Nc	2
<i>Ehuneko bertikalak / Porcentajes verticales</i>	<i>100</i>

ZEIN PROBINTZIATAN JAIO ZINEN? / ¿EN QUÉ PROVINCIA NACÍO UD.?

Araban / Araba	8
Bizkaian / Bizkaia	41
Gipuzkoan / Gipuzkoa	28
Nafarroan / Navarra	1
Estatuko beste lurralde batean / Resto del estado	14
Atzerrian / Extranjero	6
Ed-Ee / Ns-Nc	2
<i>Ehuneko bertikalak / Porcentajes verticales</i>	<i>100</i>

DITUEN TELEFONO MOTAK / TIPOS DE TELÉFONO QUE TIENE

Finkoa bakarrik / Solo fijo	5
Finkoa eta mugikorra / Fijo y móvil	73
Mugikorra bakarrik / Solo móvil	22
<i>Ehuneko bertikalak / Porcentajes verticales</i>	<i>100</i>

Datuak hiru lurraldeetako biztanleriaren arabera haztatu dira / Datos ponderados por la población de cada uno de los territorios

9 – Eranskina: Taldekako emaitzak / Anexo: Resultados por colectivos

Eranskinean azaltzen diren gurutzeetako aldagaiak ondoko taldeetatik sortu dira:

- **Lurraldea:** Araba, Bizkaia eta Gipuzkoa.
- **Udalerriaren tamaina:** Txikia (<10.000 biztanle), Ertaina (10.000-120.000 biztanle) eta Hiriburua (Vitoria-Gasteiz, Bilbo eta Donostia-San Sebastián).
- **Sexua:** Gizona eta Emakumea.
- **Adin taldeak:** 18-29, 30-45, 46-64 eta ≥ 65.
- **Jaioterria:** EAE+Nafarroa, Estatu eta Atzerria.
- **Ikasketa-maila:**
 - ≤ 1. mailakoak (Batere ez, Lehen mailakoak baino baxuagoak; Lehen mailakoak, Oinarrizko Batxilergoa, OHO, DBH).
 - 2. mailakoak edo Lanbide Heziketa (Erdi mailako LH, LHI, Goi-mailako Batxilergoa, IEE, BBB, UBI, Goi mailako Lanbide Heziketa, LHII).
 - Goi-mailakoak (Diplomaturak, Lizentziaturak, Graduak, Doktoretzak, Graduondokoak).
- **Lan egoera:** Lanean (ERTEan barne), Langabezian, Etxeko lanak, Ikasten (nagusiki) eta Jubilatua edo pentsioduna.
- **2020ko Hauteskunde Autonomikoetako boto-oroiarena:** EAJ-PNV, EH BILDU, PSE-EE, Elkarrekin Podemos, PP+CIUDADANOS, VOX, Besteak (besteak, zuriak eta baliogabeak), Eskubiderik gabe, Abstentzioa eta Ed-Ee. PP+CIUDADANOSen eta VOXen boto-emaleei dagozkien datuak kontu handiz irakurri behar dira, kategoria horretan jaso dugun kopuru eskasagatik.

Las variables de cruce que se presentan en este anexo se construyen a partir de los siguientes colectivos:

- **Territorio:** Araba, Bizkaia y Gipuzkoa.
- **Tamaño de municipio:** Pequeño (<10.000 habitantes), Mediano (10.000-120.000 habitantes) y Capital (Vitoria-Gasteiz, Bilbao y Donostia-San Sebastián).
- **Sexo:** Hombre y Mujer.
- **Grupos de edad:** 18-29, 30-45, 46-64 y ≥ 65.
- **Lugar de nacimiento:** CAPV+Navarra, Estado y Extranjero.
- **Estudios finalizados:**
 - ≤ Primarios (Ninguno, menos que primarios; Primarios, Bachiller elemental, EGB, ESO).
 - Secundarios o Formación Profesional (FP de grado medio, FP I; Bachillerato superior, REM, BUP, COU; FP de Grado Superior, FP II).
 - Superiores (Diplomaturas, Licenciaturas, Grados, Doctorados, Postgrados).
- **Situación laboral:** Trabajando (incluido ERTE), En paro, Labores del hogar, Estudiando (principalmente), Jubilado o pensionista.
- **Recuerdo de voto en elecciones Autonómicas de 2020:** EAJ-PNV, EH BILDU, PSE-EE, Elkarrekin Podemos, PP+CIUDADANOS, VOX, Otros (otros, blancos y nulos), Sin derecho, Abstención y Ns-Nc.

Los datos correspondientes a votantes de PP+CIUDADANOS y VOX han de leerse con suma cautela debido al escaso número de efectivos recogidos en esa categoría.

1 – Pandemiaren egoera / Situación de la pandemia

1.1 – Kezka oro har / Preocupación general

Zenbateraino zaude kezkatuta koronabirusaren hedapenagatik? / ¿En qué medida está preocupado/a por la propagación del coronavirus?

	Guztira / Total	LURRALDEA / TERRITORIO			UDALERRI TAMAINA / TAMAÑO MUNICIPIO			SEXUA / SEXO		ADIN TALDEAK / GRUPOS DE EDAD			
		Araba	Bizkaia	Gipuzkoa	Txikia / Pequeño	Ertaina / Mediano	Hiriburua / Capital	Gizona / Hombre	Emakumea / Mujer	18-29	30-45	46-64	≥ 65
Oso kezkatuta / Muy preocupado/a	13	16	12	12	13	12	14	11	14	10	8	14	17
Nahikoa kezkatuta / Bastante preocupado/a	39	33	40	39	45	38	35	37	40	30	32	43	42
Ez oso kezkatuta / Poco preocupado/a	38	41	37	38	32	40	40	40	36	44	49	35	29
Batere kezkatuta ez / Nada preocupado/a	10	10	10	10	10	10	10	12	9	16	10	8	10
Ed-Ee / Ns-Nc	0	0	0	1	0	0	1	0	0	0	0	0	1
<i>Ehuneko bertikalak / Porcentajes verticales</i>	100	100	100	100	100	100	100	100	100	100	100	100	100
<i>n (absolutu haztatu gabeak) / n (absolutos sin ponderar)</i>	(1200)	(325)	(500)	(375)	(248)	(463)	(489)	(576)	(624)	(144)	(312)	(408)	(336)

	Guztira / Total	JAIOTERRIA / LUGAR DE NACIMIENTO			IKASKETAK / ESTUDIOS			LAN EGOERA / SITUACIÓN LABORAL				
		EAE+Nafarroa / CAPV+Navarra	Estatua / Estado	Atzerria / Extranjero	≤ 1. mailakoak / ≤ primarios	2. mailakoak, LH / Secundarios, FP	Goi-mailakoak / Superiores	Lanean / Trabajando	Langa-bezian / En paro	Etxeko lanak / Labores del hogar	Ikasten / Estudiando	Jubilatua, pentsioduna / Jubilado/a, pensionista
Oso kezkatuta / Muy preocupado/a	13	12	16	17	11	13	17	10	18	12	12	16
Nahikoa kezkatuta / Bastante preocupado/a	39	39	40	31	39	40	37	38	32	47	30	40
Ez oso kezkatuta / Poco preocupado/a	38	39	32	45	40	37	36	42	37	30	41	34
Batere kezkatuta ez / Nada preocupado/a	10	10	11	7	11	9	10	10	13	10	17	10
Ed-Ee / Ns-Nc	0	0	1	1	0	1	1	0	0	1	0	0
<i>Ehuneko bertikalak / Porcentajes verticales</i>	100	100	100	100	100	100	100	100	100	100	100	100
<i>n (absolutu haztatu gabeak) / n (absolutos sin ponderar)</i>	(1200)	(910)	(187)	(77)	(598)	(338)	(264)	(596)	(104)	(91)	(44)	(358)

	Guztira / Total	2020ko HAUTESKUNDE AUTONOMIKOETAKO BOTO-OROIMENA / RECUERDO DE VOTO EN ELECCIONES AUTONÓMICAS 2020									
		EAJ/PNV	EH BILDU	PSE-EE	ELKARREKIN PODEMOS	PP+C's	VOX	Besteak / Otros	Eskubiderik ez / Sin derecho	Abst.	Ed-Ee / Ns-Nc
Oso kezkatuta / Muy preocupado/a	13	12	8	14	8	0	11	11	24	9	16
Nahikoa kezkatuta / Bastante preocupado/a	39	41	40	40	42	42	32	49	28	32	39
Ez oso kezkatuta / Poco preocupado/a	38	38	41	35	49	42	36	38	42	39	36
Batere kezkatuta ez / Nada preocupado/a	10	8	10	12	1	16	21	3	5	19	8
Ed-Ee / Ns-Nc	0	0	1	0	0	0	0	0	0	0	1
<i>Ehuneko bertikalak / Porcentajes verticales</i>	100	100	100	100	100	100	100	100	100	100	100
<i>n (absolutu haztatu gabeak) / n (absolutos sin ponderar)</i>	(1200)	(244)	(159)	(51)	(40)	(9)	(6)	(21)	(36)	(200)	(434)

1.2 – Aspektu jakinekiko kezka / Preocupación por determinados aspectos

Zenbateraino esango zenuke kezkatzen zaituela ondoren aipatuko dizkizudan koronabirusaren krisiaren aspektuetako bakoitzak?

¿En qué medida diría Ud. que le preocupan cada uno de los aspectos de la crisis del coronavirus que le voy a mencionar a continuación?

	Guztira / Total	LURRALDEA / TERRITORIO			UDALERRI TAMAINA / TAMAÑO MUNICIPIO			SEXUA / SEXO		ADIN TALDEAK / GRUPOS DE EDAD				
		Araba	Bizkaia	Gipuzkoa	Txikia / Pequeño	Ertaina / Mediano	Hiriburua / Capital	Gizona / Hombre	Emakumea / Mujer	18-29	30-45	46-64	≥ 65	
JENDEAREN ONGIZATE EMOZIONAL	Asko / Mucho	48	45	49	49	50	48	47	40	56	63	53	47	38
EDO PSIKOLOGIKOAREN GAINEKO	Nahikoa / Bastante	41	46	41	39	40	41	42	46	37	31	36	44	46
ONDORIOEK /	Gutxi / Poco	7	6	7	8	6	7	8	11	4	5	8	7	8
LAS CONSECUENCIAS PARA EL	Batere ez / Nada	2	2	2	2	1	2	2	2	1	0	1	1	3
BIENESTAR EMOCIONAL Y	Ed-Ee / Ns-Nc	2	2	2	2	2	2	2	2	2	0	1	2	4
PSICOLÓGICO DE LA GENTE	<i>Ehuneko bertikalak / Porcentajes verticales</i>	100	100	100	100	100	100	100	100	100	100	100	100	100
	<i>n (absolutu haztatu gabeak) / n (absolutos sin ponderar)</i>	(1200)	(325)	(500)	(375)	(248)	(463)	(489)	(576)	(624)	(144)	(312)	(408)	(336)
JENDEAREN BURUKO OSASUNAREN	Asko / Mucho	48	49	48	49	47	47	51	41	55	62	51	47	41
GAINEKO ONDORIOEK /	Nahikoa / Bastante	41	42	42	39	44	42	38	44	39	30	38	43	46
LAS CONSECUENCIAS PARA LA SALUD	Gutxi / Poco	7	6	8	8	8	7	8	12	3	7	8	7	7
MENTAL DE LA GENTE	Batere ez / Nada	1	2	1	2	0	2	2	2	1	1	1	1	3
	Ed-Ee / Ns-Nc	2	1	2	2	1	2	1	2	2	0	1	1	3
	<i>Ehuneko bertikalak / Porcentajes verticales</i>	100	100	100	100	100	100	100	100	100	100	100	100	100
	<i>n (absolutu haztatu gabeak) / n (absolutos sin ponderar)</i>	(1200)	(325)	(500)	(375)	(248)	(463)	(489)	(576)	(624)	(144)	(312)	(408)	(336)
EUSKADIKO EKONOMIAREN GAINEKO	Asko / Mucho	43	39	44	41	43	41	44	36	48	35	43	45	43
ONDORIOEK /	Nahikoa / Bastante	45	49	44	45	46	47	42	48	42	49	42	45	45
LAS CONSECUENCIAS PARA LA	Gutxi / Poco	9	8	10	9	8	8	12	13	6	13	13	8	6
ECONOMÍA DE EUSKADI	Batere ez / Nada	2	1	1	3	1	2	2	2	1	2	1	1	2
	Ed-Ee / Ns-Nc	2	3	1	2	2	2	1	1	2	0	0	1	4
	<i>Ehuneko bertikalak / Porcentajes verticales</i>	100	100	100	100	100	100	100	100	100	100	100	100	100
	<i>n (absolutu haztatu gabeak) / n (absolutos sin ponderar)</i>	(1200)	(325)	(500)	(375)	(248)	(463)	(489)	(576)	(624)	(144)	(312)	(408)	(336)
ZURE INGURU HURBILEKO NORBAIT	Asko / Mucho	44	41	44	47	48	44	44	37	51	48	46	43	44
GAIXOTU AHAL IZATEAK /	Nahikoa / Bastante	33	34	33	33	33	33	33	39	28	36	30	37	31
LA POSIBILIDAD DE QUE ENFERME	Gutxi / Poco	18	20	20	15	16	18	20	19	17	13	20	18	19
ALGUIEN DE SU ENTORNO CERCANO	Batere ez / Nada	4	5	3	5	2	5	3	5	3	4	4	2	6
	Ed-Ee / Ns-Nc	0	0	0	0	0	0	0	0	0	0	0	0	0
	<i>Ehuneko bertikalak / Porcentajes verticales</i>	100	100	100	100	100	100	100	100	100	100	100	100	100
	<i>n (absolutu haztatu gabeak) / n (absolutos sin ponderar)</i>	(1200)	(325)	(500)	(375)	(248)	(463)	(489)	(576)	(624)	(144)	(312)	(408)	(336)
ZU ZEU GAIXOTU AHAL IZATEAK /	Asko / Mucho	25	23	26	26	25	26	25	21	30	17	23	26	31
LA POSIBILIDAD DE ENFERMAR	Nahikoa / Bastante	31	33	29	32	34	29	30	31	30	28	28	32	32
	Gutxi / Poco	35	35	37	32	33	35	36	37	33	42	41	33	28
	Batere ez / Nada	9	10	8	10	8	9	9	11	7	13	8	9	8
	Ed-Ee / Ns-Nc	0	0	0	0	0	0	0	0	0	0	0	0	0
	<i>Ehuneko bertikalak / Porcentajes verticales</i>	100	100	100	100	100	100	100	100	100	100	100	100	100
	<i>n (absolutu haztatu gabeak) / n (absolutos sin ponderar)</i>	(1198)	(325)	(499)	(374)	(248)	(461)	(489)	(574)	(624)	(144)	(312)	(407)	(335)

Zenbateraino esango zenuke kezkatzen zaituela ondoren aipatuko dizkizudan koronabirusaren krisiaren aspektuetako bakoitzak?
 ¿En qué medida diría Ud. que le preocupan cada uno de los aspectos de la crisis del coronavirus que le voy a mencionar a continuación?

		Guztira / Total	JAIOTERRIA / LUGAR DE NACIMIENTO			IKASKETAK / ESTUDIOS			LAN EGOERA / SITUACIÓN LABORAL				
			EAE+Nafarroa / CAPV+Navarra	Estatua / Estado	Atzerria / Extranjero	≤ 1. mailakoak / ≤ primarios	2. mailakoak, LH / Secundarios, FP	Goi-mailakoak / Superiores	Lanean / Trabajando	Langa-bezian / En paro	Etxeko lanak / Labores del hogar	Ikasten / Estudiando	Jubilatua, pentsioduna / Jubilado/a, pensionista
JENDEAREN ONGIZATE EMOZIONAL EDO PSIKOLOGIKOAREN GAINEKO ONDORIOEK / LAS CONSECUENCIAS PARA EL BIENESTAR EMOCIONAL Y PSICOLÓGICO DE LA GENTE	Asko / Mucho	48	49	41	52	48	52	44	51	55	59	56	37
	Nahikoa / Bastante	41	40	49	34	41	39	44	39	38	36	38	47
	Gutxi / Poco	7	7	7	11	7	6	8	8	5	1	6	9
	Batere ez / Nada	2	1	2	4	1	1	3	1	1	2	0	2
	Ed-Ee / Ns-Nc	2	2	1	0	3	2	1	1	0	3	0	4
<i>Ehuneko bertikalak / Porcentajes verticales</i>		100	100	100	100	100	100	100	100	100	100	100	100
<i>n (absolutu haztatu gabeak) / n (absolutos sin ponderar)</i>		(1200)	(910)	(187)	(77)	(598)	(338)	(264)	(596)	(104)	(91)	(44)	(358)
JENDEAREN BURUKO OSASUNAREN GAINEKO ONDORIOEK / LAS CONSECUENCIAS PARA LA SALUD MENTAL DE LA GENTE	Asko / Mucho	48	49	47	51	47	50	48	50	56	53	53	41
	Nahikoa / Bastante	41	41	45	33	41	41	41	40	37	39	39	45
	Gutxi / Poco	7	7	5	12	8	6	7	8	6	3	8	9
	Batere ez / Nada	1	1	2	3	1	2	3	1	0	3	0	2
	Ed-Ee / Ns-Nc	2	2	1	0	2	2	1	1	1	2	0	3
<i>Ehuneko bertikalak / Porcentajes verticales</i>		100	100	100	100	100	100	100	100	100	100	100	100
<i>n (absolutu haztatu gabeak) / n (absolutos sin ponderar)</i>		(1200)	(910)	(187)	(77)	(598)	(338)	(264)	(596)	(104)	(91)	(44)	(358)
EUSKADIKO EKONOMIAREN GAINEKO ONDORIOEK / LAS CONSECUENCIAS PARA LA ECONOMÍA DE EUSKADI	Asko / Mucho	43	44	40	32	43	45	38	44	41	43	26	42
	Nahikoa / Bastante	45	44	47	52	44	43	48	43	45	40	64	46
	Gutxi / Poco	9	10	9	10	9	9	10	10	11	11	11	6
	Batere ez / Nada	2	2	1	5	1	2	2	2	1	2	0	2
	Ed-Ee / Ns-Nc	2	1	3	1	1	1	2	1	1	2	0	3
<i>Ehuneko bertikalak / Porcentajes verticales</i>		100	100	100	100	100	100	100	100	100	100	100	100
<i>n (absolutu haztatu gabeak) / n (absolutos sin ponderar)</i>		(1200)	(910)	(187)	(77)	(598)	(338)	(264)	(596)	(104)	(91)	(44)	(358)
ZURE INGURU HURBILEKO NORBAIT GAIXOTU AHAL IZATEAK / LA POSIBILIDAD DE QUE ENFERME ALGUIEN DE SU ENTORNO CERCANO	Asko / Mucho	44	45	41	46	43	48	42	45	43	49	48	42
	Nahikoa / Bastante	33	33	35	35	34	32	35	34	33	29	34	33
	Gutxi / Poco	18	19	19	13	20	16	17	18	18	17	14	20
	Batere ez / Nada	4	3	6	6	3	4	6	3	5	5	4	5
	Ed-Ee / Ns-Nc	0	0	0	0	0	0	0	0	1	0	0	0
<i>Ehuneko bertikalak / Porcentajes verticales</i>		100	100	100	100	100	100	100	100	100	100	100	100
<i>n (absolutu haztatu gabeak) / n (absolutos sin ponderar)</i>		(1200)	(910)	(187)	(77)	(598)	(338)	(264)	(596)	(104)	(91)	(44)	(358)
ZU ZEU GAIXOTU AHAL IZATEAK / LA POSIBILIDAD DE ENFERMAR	Asko / Mucho	25	25	25	27	24	28	26	25	22	28	17	27
	Nahikoa / Bastante	31	30	34	32	29	31	34	29	33	34	23	33
	Gutxi / Poco	35	36	32	32	39	30	32	37	35	29	42	31
	Batere ez / Nada	9	9	9	9	8	10	9	9	10	9	18	8
	Ed-Ee / Ns-Nc	0	0	0	0	0	0	0	0	0	0	0	0
<i>Ehuneko bertikalak / Porcentajes verticales</i>		100	100	100	100	100	100	100	100	100	100	100	100
<i>n (absolutu haztatu gabeak) / n (absolutos sin ponderar)</i>		(1198)	(909)	(186)	(77)	(598)	(337)	(263)	(596)	(103)	(91)	(44)	(357)

Zenbateraino esango zenuke kezkatzen zaituela ondoren aipatuko dizkizudan koronabirusaren krisiaren aspektuetako bakoitzak?
¿En qué medida diría Ud. que le preocupan cada uno de los aspectos de la crisis del coronavirus que le voy a mencionar a continuación?

		2020ko HAUTESKUNDE AUTONOMIKOETAKO BOTO-OROIMENA / RECUERDO DE VOTO EN ELECCIONES AUTONÓMICAS 2020										
		Guztira / Total	EAJ/PNV	EH BILDU	PSE-EE	ELKARREKIN PODEMOS	PP+C's	VOX	Besteak / Otros	Eskubiderik ez / Sin derecho	Abst.	Ed-Ee / Ns-Nc
	Askok / Mucho	48	41	59	44	51	16	0	54	43	51	48
JENDEAREN ONGIZATE EMOZIONAL EDO PSIKOLOGIKOAREN GAINEKO ONDORIOEK / LAS CONSECUENCIAS PARA EL BIENESTAR EMOCIONAL Y PSICOLÓGICO DE LA GENTE	Nahikoa / Bastante	41	47	32	43	43	68	79	40	42	36	42
	Gutxi / Poco	7	7	7	12	6	8	21	6	15	9	6
	Batere ez / Nada	2	2	1	1	0	8	0	0	0	3	1
	Ed-Ee / Ns-Nc	2	3	1	0	0	0	0	0	0	1	2
<i>Ehuneko bertikalak / Porcentajes verticales</i>		100	100	100	100	100	100	100	100	100	100	100
<i>n (absolutu haztatu gabeak) / n (absolutos sin ponderar)</i>		(1200)	(244)	(159)	(51)	(40)	(9)	(6)	(21)	(36)	(200)	(434)
	Askok / Mucho	48	46	50	42	58	24	32	54	49	49	49
JENDEAREN BURUKO OSASUNAREN GAINEKO ONDORIOEK / LAS CONSECUENCIAS PARA LA SALUD MENTAL DE LA GENTE	Nahikoa / Bastante	41	44	41	44	36	68	68	46	24	39	41
	Gutxi / Poco	7	6	6	12	6	8	0	0	25	8	7
	Batere ez / Nada	1	2	1	0	0	0	0	0	2	2	1
	Ed-Ee / Ns-Nc	2	2	1	1	0	0	0	0	0	2	2
<i>Ehuneko bertikalak / Porcentajes verticales</i>		100	100	100	100	100	100	100	100	100	100	100
<i>n (absolutu haztatu gabeak) / n (absolutos sin ponderar)</i>		(1200)	(244)	(159)	(51)	(40)	(9)	(6)	(21)	(36)	(200)	(434)
	Askok / Mucho	43	44	40	37	36	61	32	40	40	41	45
EUSKADIKO EKONOMIAREN GAINEKO ONDORIOEK / LAS CONSECUENCIAS PARA LA ECONOMÍA DE EUSKADI	Nahikoa / Bastante	45	47	42	49	55	31	47	46	46	41	45
	Gutxi / Poco	9	6	14	9	9	0	21	6	9	12	8
	Batere ez / Nada	2	2	3	5	0	0	0	8	3	2	0
	Ed-Ee / Ns-Nc	2	1	1	1	0	8	0	0	2	3	2
<i>Ehuneko bertikalak / Porcentajes verticales</i>		100	100	100	100	100	100	100	100	100	100	100
<i>n (absolutu haztatu gabeak) / n (absolutos sin ponderar)</i>		(1200)	(244)	(159)	(51)	(40)	(9)	(6)	(21)	(36)	(200)	(434)
	Askok / Mucho	44	46	45	39	32	34	11	41	37	41	48
ZURE INGURU HURBILEKO NORBAIT GAIXOTU AHAL IZATEAK / LA POSIBILIDAD DE QUE ENFERME ALGUIEN DE SU ENTORNO CERCANO	Nahikoa / Bastante	33	33	35	34	42	31	68	25	40	33	32
	Gutxi / Poco	18	17	18	23	25	19	21	34	15	20	16
	Batere ez / Nada	4	4	2	5	0	16	0	0	8	5	4
	Ed-Ee / Ns-Nc	0	0	0	0	1	0	0	0	0	0	0
<i>Ehuneko bertikalak / Porcentajes verticales</i>		100	100	100	100	100	100	100	100	100	100	100
<i>n (absolutu haztatu gabeak) / n (absolutos sin ponderar)</i>		(1200)	(244)	(159)	(51)	(40)	(9)	(6)	(21)	(36)	(200)	(434)
	Askok / Mucho	25	27	18	16	20	26	11	23	32	23	29
ZU ZEUK GAIXOTU AHAL IZATEAK / LA POSIBILIDAD DE ENFERMAR	Nahikoa / Bastante	31	32	31	43	31	8	25	25	34	25	31
	Gutxi / Poco	35	32	42	30	45	50	43	52	24	38	32
	Batere ez / Nada	9	8	9	10	4	16	21	0	10	14	8
	Ed-Ee / Ns-Nc	0	0	0	0	0	0	0	0	0	0	0
<i>Ehuneko bertikalak / Porcentajes verticales</i>		100	100	100	100	100	100	100	100	100	100	100
<i>n (absolutu haztatu gabeak) / n (absolutos sin ponderar)</i>		(1198)	(243)	(158)	(51)	(40)	(9)	(6)	(21)	(36)	(200)	(434)

1.3 – Herritarren egoera emozionala / Situación emocional de la población

Nolakoa da zure egoera emozionala une honetan, 0tik 10erako eskalan? 0ak esan nahi du “guztiz lur jota” zaudela eta 10ak “guztiz animatuta” /

¿Cómo diría que es su situación emocional en estos momentos, en una escala de 0 a 10, en la que 0 significa que se encuentra “totalmente hundido/a” y 10 “totalmente animado/a”?

	Guztira / Total	LURRALDEA / TERRITORIO			UDALERRI TAMAINA / TAMAÑO MUNICIPIO			SEXUA / SEXO		ADIN TALDEAK / GRUPOS DE EDAD			
		Araba	Bizkaia	Gipuzkoa	Txikia / Pequeño	Ertaina / Mediano	Hiriburua / Capital	Gizona / Hombre	Emakumea / Mujer	18-29	30-45	46-64	≥ 65
0-4	5	7	5	5	3	6	5	5	6	5	7	5	4
5-6	26	24	25	27	33	25	23	22	29	18	26	26	28
7-10	68	68	69	67	64	68	72	72	65	77	66	69	67
Ed-Ee / Ns-Nc	1	1	1	1	0	1	1	1	0	0	1	0	1
<i>Ehuneko bertikalak / Porcentajes verticales</i>	100	100	100	100	100	100	100	100	100	100	100	100	100
<i>n (absolutu haztatu gabeak) / n (absolutos sin ponderar)</i>	(1200)	(325)	(500)	(375)	(248)	(463)	(489)	(576)	(624)	(144)	(312)	(408)	(336)
Batezbestekoak (0=guztiz lur jota; 10=guztiz animatuta) / Medias (0=totalmente hundido/a; 10=totalmente animado/a)	7,2	7,2	7,2	7,1	7,1	7,1	7,3	7,3	7,0	7,5	7,1	7,2	7,1
<i>n (absolutu haztatu gabeak) / n (absolutos sin ponderar)</i>	(1192)	(322)	(497)	(373)	(247)	(459)	(486)	(570)	(622)	(144)	(308)	(408)	(332)

	Guztira / Total	JAIOTERRIA / LUGAR DE NACIMIENTO			IKASKETAK / ESTUDIOS			LAN EGOERA / SITUACIÓN LABORAL				
		EAE+Nafarroa / CAPV+Navarra	Estatua / Estado	Atzerria / Extranjero	≤ 1. mailakoak / ≤ primarios	2. mailakoak, LH / Secunda- rios, FP	Goi- mailakoak / Superiores	Lanean / Trabajando	Langa- bezian / En paro	Etxeko lanak / Labores del hogar	Ikasten / Estudiando	Jubilatua, pentsioduna / Jubilado/a, pensionista
0-4	5	5	5	10	5	5	6	4	13	2	8	5
5-6	26	25	28	23	24	28	26	25	27	33	17	26
7-10	68	69	65	66	71	66	66	70	60	65	75	68
Ed-Ee / Ns-Nc	1	0	2	1	0	0	2	1	0	1	0	1
<i>Ehuneko bertikalak / Porcentajes verticales</i>	100	100	100	100	100	100	100	100	100	100	100	100
<i>n (absolutu haztatu gabeak) / n (absolutos sin ponderar)</i>	(1200)	(910)	(187)	(77)	(598)	(338)	(264)	(596)	(104)	(91)	(44)	(358)
Batezbestekoak (0=guztiz lur jota; 10=guztiz animatuta) / Medias (0=totalmente hundido/a; 10=totalmente animado/a)	7,2	7,2	7,1	7,2	7,2	7,0	7,1	7,2	6,8	7,2	7,4	7,1
<i>n (absolutu haztatu gabeak) / n (absolutos sin ponderar)</i>	(1192)	(907)	(184)	(75)	(596)	(337)	(259)	(592)	(104)	(90)	(44)	(355)

Nolako da zure egoera emozionala une honetan, Otik 10erako eskalan? 0ak esan nahi du “guztiz lur jota” zaudela eta 10ak “guztiz animatuta” / ¿Cómo diría que es su situación emocional en estos momentos, en una escala de 0 a 10, en la que 0 significa que se encuentra “totalmente hundido/a” y 10 “totalmente animado/a”?

	Guztira / Total	2020ko HAUTESKUNDE AUTONOMIKOETAKO BOTO-OROIMENA / RECUERDO DE VOTO EN ELECCIONES AUTONÓMICAS 2020									
		EAJ/PNV	EH BILDU	PSE-EE	ELKARREKIN PODEMOS	PP+C's	VOX	Besteak / Otros	Eskubiderik ez / Sin derecho	Abst.	Ed-Ee / Ns-Nc
0-4	5	5	5	11	11	0	0	7	7	7	3
5-6	26	26	23	23	21	34	21	21	21	24	29
7-10	68	68	72	66	68	66	79	72	71	68	67
Ed-Ee / Ns-Nc	1	1	1	0	0	0	0	0	2	1	1
<i>Ehuneko bertikalak / Porcentajes verticales</i>	100	100	100	100	100	100	100	100	100	100	100
<i>n (absolutu haztatu gabeak) / n (absolutos sin ponderar)</i>	(1200)	(244)	(159)	(51)	(40)	(9)	(6)	(21)	(36)	(200)	(434)
Batezbestekoak (0=guztiz lur jota; 10=guztiz animatuta) / Medias (0=totalmente hundido/a; 10=totalmente animado/a)	7,2	7,2	7,3	6,9	7,0	7,6	8,6	7,1	7,3	7,1	7,1
<i>n (absolutu haztatu gabeak) / n (absolutos sin ponderar)</i>	(1192)	(242)	(158)	(51)	(40)	(9)	(6)	(21)	(35)	(199)	(431)

1.4 – Euskadin Covid-19aren beste olatu bat gertatzeko probabilitatea / Probabilidad de una nueva ola de Covid-19 en Euskadi

Zure ustez nolako probabilitatea dago Euskadin Covid-19aren beste olatu bat gertatzeko? Probabilitate handia, dezentekoa, txikia ala batere ez? / En su opinión, que se produzca una nueva ola de Covid-19 en Euskadi ¿es muy probable, bastante probable, poco probable o nada probable?

	Guztira / Total	LURRALDEA / TERRITORIO			UDALERRI TAMAINA / TAMAÑO MUNICIPIO			SEXUA / SEXO		ADIN TALDEAK / GRUPOS DE EDAD			
		Araba	Bizkaia	Gipuzkoa	Txikia / Pequeño	Ertaina / Mediano	Hiriburua / Capital	Gizona / Hombre	Emakumea / Mujer	18-29	30-45	46-64	≥ 65
Probabilitate handia / Muy probable	9	8	8	11	10	8	9	9	9	10	10	8	9
Dezentekoa / Bastante probable	26	28	26	25	29	25	25	23	29	27	27	22	28
Probabilitate txikia / Poco probable	48	43	51	47	42	52	47	50	47	54	51	52	39
Batere ez / Nada probable	6	10	4	6	4	6	7	7	4	5	7	6	6
Ed-Ee / Ns-Nc	11	10	12	11	15	9	11	11	12	4	5	12	18
<i>Ehuneko bertikalak / Porcentajes verticales</i>	100	100	100	100	100	100	100	100	100	100	100	100	100
<i>n (absolutu haztatu gabeak) / n (absolutos sin ponderar)</i>	(1200)	(325)	(500)	(375)	(248)	(463)	(489)	(576)	(624)	(144)	(312)	(408)	(336)

	Guztira / Total	JAIOTERRIA / LUGAR DE NACIMIENTO			IKASKETAK / ESTUDIOS			LAN EGOERA / SITUACIÓN LABORAL				
		EAE+Nafarroa / CAPV+Navarra	Estatua / Estado	Atzerria / Extranjero	≤ 1. mailakoak / ≤ primarios	2. mailakoak, LH / Secundarios, FP	Goi-mailakoak / Superiores	Lanean / Trabajando	Langa-bezia / En paro	Etxe lanak / Labores del hogar	Ikasten / Estudiando	Jubilatua, pentsioduna / Jubilado/a, pensionista
Probabilitate handia / Muy probable	9	8	13	12	7	9	13	8	12	12	7	8
Dezentekoa / Bastante probable	26	26	23	26	26	26	24	26	26	20	27	26
Probabilitate txikia / Poco probable	48	50	41	49	50	49	43	52	44	41	56	45
Batere ez / Nada probable	6	5	7	10	5	6	8	6	10	3	7	5
Ed-Ee / Ns-Nc	11	11	16	3	11	11	12	8	7	24	3	16
<i>Ehuneko bertikalak / Porcentajes verticales</i>	100	100	100	100	100	100	100	100	100	100	100	100
<i>n (absolutu haztatu gabeak) / n (absolutos sin ponderar)</i>	(1200)	(910)	(187)	(77)	(598)	(338)	(264)	(596)	(104)	(91)	(44)	(358)

	Guztira / Total	2020ko HAUTESKUNDE AUTONOMIKOETAKO BOTO-OROIMENA / RECUERDO DE VOTO EN ELECCIONES AUTÓNOMICAS 2020									
		EAJ/PNV	EH BILDU	PSE-EE	ELKARREKIN PODEMOS	PP+C's	VOX	Besteak / Otros	Eskubiderik ez / Sin derecho	Abst.	Ed-Ee / Ns-Nc
Probabilitate handia / Muy probable	9	8	7	6	6	8	0	12	12	9	10
Dezentekoa / Bastante probable	26	25	31	23	36	37	57	11	35	19	26
Probabilitate txikia / Poco probable	48	51	51	51	50	23	22	63	35	46	47
Batere ez / Nada probable	6	6	4	12	5	16	0	3	14	11	3
Ed-Ee / Ns-Nc	11	9	7	8	3	16	21	12	3	15	14
<i>Ehuneko bertikalak / Porcentajes verticales</i>	100	100	100	100	100	100	100	100	100	100	100
<i>n (absolutu haztatu gabeak) / n (absolutos sin ponderar)</i>	(1200)	(244)	(159)	(51)	(40)	(9)	(6)	(21)	(36)	(200)	(434)

2 – Osasun sistemaren erantzuna / Respuesta del sistema sanitario

2.1 – Osakidetzaren arreta Covid-19a duten gaixoei / Atención de Osakidetza a personas enfermas de Covid-19

Zuk dakizunaren edo entzun duzunaren arabera, nola baloratuko zenuke Osakidetzaren osasun arreta Covid-19az gaixotutakoei, 0tik 10erako eskalan? Oak oso txarra esan nahi du eta 10ak oso ona / Por lo que Ud. sabe o ha oído, ¿cómo valoraría Ud. en una escala de 0 a 10 la atención sanitaria que Osakidetza está dando a las personas enfermas por Covid-19? 0 significa muy mala y 10 muy buena

	Guztira / Total	LURRALDEA / TERRITORIO			UDALERRI TAMAINA / TAMAÑO MUNICIPIO			SEXUA / SEXO		ADIN TALDEAK / GRUPOS DE EDAD			
		Araba	Bizkaia	Gipuzkoa	Txikia / Pequeño	Ertaina / Mediano	Hiriburua / Capital	Gizona / Hombre	Emakumea / Mujer	18-29	30-45	46-64	≥ 65
0-4	7	10	7	6	7	8	7	8	7	7	13	5	5
5-6	14	15	14	14	17	12	14	14	14	20	12	17	10
7-10	67	64	69	66	63	69	67	68	67	70	65	68	67
Ed-Ee / Ns-Nc	12	10	11	14	13	11	12	11	12	2	10	10	19
<i>Ehuneko bertikalak / Porcentajes verticales</i>	100	100	100	100	100	100	100	100	100	100	100	100	100
<i>n (absolutu haztatu gabeak) / n (absolutos sin ponderar)</i>	(1200)	(325)	(500)	(375)	(248)	(463)	(489)	(576)	(624)	(144)	(312)	(408)	(336)
Batezbestekoak (0=oso txarra; 10=oso ona) / Medias (0=muy mala; 10=muy buena)	7,5	7,2	7,5	7,5	7,4	7,5	7,5	7,4	7,5	7,3	7,1	7,6	7,7
<i>n (absolutu haztatu gabeak) / n (absolutos sin ponderar)</i>	(1062)	(291)	(447)	(324)	(217)	(413)	(432)	(515)	(547)	(141)	(281)	(368)	(272)

	Guztira / Total	JAIOTERRIA / LUGAR DE NACIMIENTO			IKASKETAK / ESTUDIOS			LAN EGOERA / SITUACIÓN LABORAL				
		EAE+Nafarroa / CAPV+Navarra	Estatua / Estado	Atzerria / Extranjero	≤ 1. mailakoak / ≤ primarios	2. mailakoak, LH / Secunda- rios, FP	Goi- mailakoak / Superiores	Lanean / Trabajando	Langa- bezian / En paro	Etxeko lanak / Labores del hogar	Ikasten / Estudiando	Jubilatua, pentsioduna / Jubilado/a, pensionista
0-4	7	7	8	5	8	6	7	10	7	2	3	5
5-6	14	14	16	9	14	14	14	15	20	11	23	11
7-10	67	67	62	83	67	66	69	67	63	72	63	67
Ed-Ee / Ns-Nc	12	12	13	3	11	14	10	8	10	15	11	17
<i>Ehuneko bertikalak / Porcentajes verticales</i>	100	100	100	100	100	100	100	100	100	100	100	100
<i>n (absolutu haztatu gabeak) / n (absolutos sin ponderar)</i>	(1200)	(910)	(187)	(77)	(598)	(338)	(264)	(596)	(104)	(91)	(44)	(358)
Batezbestekoak (0=oso txarra; 10=oso ona) / Medias (0=muy mala; 10=muy buena)	7,5	7,4	7,4	8,1	7,4	7,4	7,6	7,3	7,2	7,9	7,6	7,7
<i>n (absolutu haztatu gabeak) / n (absolutos sin ponderar)</i>	(1062)	(807)	(160)	(74)	(537)	(291)	(234)	(551)	(93)	(77)	(39)	(296)

Zuk dakizunaren edo entzun duzunaren arabera, nola baloratuko zenuke Osakidetzaren osasun arreta Covid-19az gaixotutakoei, Otik 10erako eskalan? Oak oso txarra esan nahi du eta 10ak oso ona / Por lo que Ud. sabe o ha oído, ¿cómo valoraría Ud. en una escala de 0 a 10 la atención sanitaria que Osakidetza está dando a las personas enfermas por Covid-19? 0 significa muy mala y 10 muy buena

	2020ko HAUTESKUNDE AUTONOMIKOETAKO BOTO-OROIMENA / RECUERDO DE VOTO EN ELECCIONES AUTONÓMICAS 2020										
	Guztira / Total	EAJ/PNV	EH BILDU	PSE-EE	ELKARREKIN PODEMOS	PP+C's	VOX	Besteak / Otros	Eskubiderik ez / Sin derecho	Abst.	Ed-Ee / Ns-Nc
0-4	7	4	11	6	8	16	0	0	3	9	7
5-6	14	8	22	19	22	34	0	17	9	15	14
7-10	67	76	61	66	68	31	79	71	83	60	66
Ed-Ee / Ns-Nc	12	12	6	9	3	19	21	12	5	16	13
<i>Ehuneko bertikalak / Porcentajes verticales</i>	100	100	100	100	100	100	100	100	100	100	100
<i>n (absolutu haztatu gabeak) / n (absolutos sin ponderar)</i>	(1200)	(244)	(159)	(51)	(40)	(9)	(6)	(21)	(36)	(200)	(434)
Batezbestekoak (0=oso txarra; 10=oso ona) / Medias (0=muy mala; 10=muy buena)	7,5	8,0	6,9	7,7	7,1	5,6	8,3	7,7	8,0	7,2	7,5
<i>n (absolutu haztatu gabeak) / n (absolutos sin ponderar)</i>	(1062)	(215)	(150)	(46)	(39)	(8)	(5)	(19)	(34)	(169)	(377)

2.2 – Euskal osasun sistemaren erantzuna beste erkidegoetakoarekin alderatuta / Respuesta del sistema sanitario vasco en comparación con la de las otras comunidades autónomas

Zure ustez, euskal osasun sistemaren erantzuna beste Autonomia Erkidegoetako baina hobea, okerragoa ala berdina izan da? /

En su opinión, ¿la respuesta del sistema sanitario vasco ha sido mejor que la de las otras Comunidades Autónomas, peor que la de las otras Comunidades o igual?

	Guztira / Total	LURRALDEA / TERRITORIO			UDALERRI TAMAINA / TAMAÑO MUNICIPIO			SEXUA / SEXO		ADIN TALDEAK / GRUPOS DE EDAD			
		Araba	Bizkaia	Gipuzkoa	Txikia / Pequeño	Ertaina / Mediano	Hiriburua / Capital	Gizona / Hombre	Emakumea / Mujer	18-29	30-45	46-64	≥ 65
Beste erkidegoetako baina hobea / Mejor que la de las otras comunidades	38	34	39	39	37	40	37	37	40	43	39	37	36
Berdina / Igual	31	35	30	30	30	30	33	31	31	34	30	33	28
Beste erkidegoetako baina okerragoa / Peor que la de las otras comunidades	4	5	5	3	4	4	5	5	3	7	5	3	4
Ed-Ee / Ns-Nc	27	25	27	28	29	27	26	28	26	17	26	27	31
<i>Ehuneko bertikalak / Porcentajes verticales</i>	100	100	100	100	100	100	100	100	100	100	100	100	100
<i>n (absolutu haztatu gabeak) / n (absolutos sin ponderar)</i>	(1200)	(325)	(500)	(375)	(248)	(463)	(489)	(576)	(624)	(144)	(312)	(408)	(336)

	Guztira / Total	JAIOTERRIA / LUGAR DE NACIMIENTO			IKASKETAK / ESTUDIOS			LAN EGOERA / SITUACIÓN LABORAL				
		EAE+Nafarroa / CAPV+Navarra	Estatua / Estado	Atzerria / Extranjero	≤ 1. mailakoak / ≤ primarios	2. mailakoak, LH / Secunda- rios, FP	Goi- mailakoak / Superiores	Lanean / Trabajando	Langa- bezian / En paro	Etxeko lanak / Labores del hogar	Ikasten / Estudiando	Jubilatua, pentsioduna / Jubilado/a, pensionista
Beste erkidegoetako baina hobea / Mejor que la de las otras comunidades	38	38	36	49	37	38	40	40	33	33	37	38
Berdina / Igual	31	31	31	26	32	30	30	30	40	30	33	29
Beste erkidegoetako baina okerragoa / Peor que la de las otras comunidades	4	5	3	5	5	4	3	5	2	4	6	4
Ed-Ee / Ns-Nc	27	27	30	20	26	28	27	25	24	34	24	29
<i>Ehuneko bertikalak / Porcentajes verticales</i>	100	100	100	100	100	100	100	100	100	100	100	100
<i>n (absolutu haztatu gabeak) / n (absolutos sin ponderar)</i>	(1200)	(910)	(187)	(77)	(598)	(338)	(264)	(596)	(104)	(91)	(44)	(358)

	Guztira / Total	2020ko HAUTESKUNDE AUTONOMIKOETAKO BOTO-OROIMENA / RECUERDO DE VOTO EN ELECCIONES AUTONÓMICAS 2020									
		EAJ/PNV	EH BILDU	PSE-EE	ELKARREKIN PODEMOS	PP+C's	VOX	Besteak / Otros	Eskubiderik ez / Sin derecho	Abst.	Ed-Ee / Ns-Nc
Beste erkidegoetako baina hobea / Mejor que la de las otras comunidades	38	50	33	30	30	39	43	33	59	31	37
Berdina / Igual	31	25	35	31	38	37	46	44	21	33	31
Beste erkidegoetako baina okerragoa / Peor que la de las otras comunidades	4	5	6	5	0	16	0	0	5	5	3
Ed-Ee / Ns-Nc	27	21	26	33	32	8	11	23	15	31	29
<i>Ehuneko bertikalak / Porcentajes verticales</i>	100	100	100	100	100	100	100	100	100	100	100
<i>n (absolutu haztatu gabeak) / n (absolutos sin ponderar)</i>	(1200)	(244)	(159)	(51)	(40)	(9)	(6)	(21)	(36)	(200)	(434)

3 – Zenbait eragileren jarduera krisiaren kudeaketan / Actuación de diversos agentes en la gestión de la crisis

3.1 – Eragile instituzionalen jardueraren balorazioa / Valoración de la actuación de agentes institucionales

Oro har, nola baloratzen duzu **Eusko Jaurlaritzaren** jokabidea krisi honetan? Erabili 0tik 10erako eskala; 0ak oso txarra esan nahi du eta 10ak oso ona. Eta **Espainiako Gobernuarena**? Eta nola baloratzen duzu **Europar Batasunaren** jarduera? Nola baloratzen duzu pandemiari aurre egiteko **herraldeen artean** egon den **elkarlan maila**? /

En general, ¿cómo valora la actuación del **Gobierno Vasco** en esta crisis, utilizando una escala de 0 a 10, en la que 0 significa muy mal y 10 muy bien? ¿Y la actuación del **Gobierno Español**? ¿Y cómo valora la actuación de la **Unión Europea**? ¿Cómo valora el **nivel de colaboración** que ha habido **entre los países** para hacer frente a la pandemia?

	Guztira / Total	LURRALDEA / TERRITORIO			UDALERRI TAMAINA / TAMAÑO MUNICIPIO			SEXUA / SEXO		ADIN TALDEAK / GRUPOS DE EDAD				
		Araba	Bizkaia	Gipuzkoa	Txikia / Pequeño	Ertaina / Mediano	Hiriburua / Capital	Gizona / Hombre	Emakumea / Mujer	18-29	30-45	46-64	≥ 65	
EUSKO JAURLARITZA / EL GOBIERNO VASCO	0-4	15	13	15	15	16	15	15	19	11	24	25	13	5
	5-6	30	35	27	33	33	27	32	30	30	33	35	31	23
	7-10	51	48	54	49	47	55	50	49	53	43	37	55	64
	Ed-Ee / Ns-Nc	4	4	4	3	4	4	3	2	5	0	3	2	8
ESPAINIAKO GOBERNUA / EL GOBIERNO ESPAÑOL	0-4	26	26	25	27	27	23	29	29	23	30	35	24	18
	5-6	41	36	43	41	41	43	39	39	43	49	42	44	33
	7-10	26	31	25	23	21	26	28	27	25	20	20	28	30
	Ed-Ee / Ns-Nc	8	6	7	9	11	9	4	5	10	1	4	4	18
EUROPAR BATASUNA / LA UNIÓN EUROPEA	0-4	20	19	20	21	20	20	20	24	16	22	27	22	10
	5-6	35	38	34	37	36	36	35	34	37	32	39	40	28
	7-10	25	27	26	22	20	25	28	25	24	32	21	24	27
	Ed-Ee / Ns-Nc	20	16	21	20	24	20	17	16	23	13	13	15	35
HERRIALDEEN ARTEKO ELKARLAN MAILA / EL NIVEL DE COLABORACIÓN ENTRE LOS PAÍSES	0-4	30	31	32	27	25	31	33	37	24	37	35	36	17
	5-6	32	31	30	34	36	30	31	29	34	29	34	33	29
	7-10	27	26	28	26	27	27	27	27	27	32	23	25	32
	Ed-Ee / Ns-Nc	11	12	10	13	12	12	10	8	14	2	8	7	22
<i>Ehuneko bertikalak / Porcentajes verticales</i>	100	100	100	100	100	100	100	100	100	100	100	100	100	100
<i>n (absolutu haztatu gabeak) / n (absolutos sin ponderar)</i>	(1200)	(325)	(500)	(375)	(248)	(463)	(489)	(576)	(624)	(144)	(312)	(408)	(336)	

Batezbestekoak (0=oso gaizki; 10=oso ondo) / Medias (0=muy mal; 10=muy bien)	Guztira / Total	LURRALDEA / TERRITORIO			UDALERRI TAMAINA / TAMAÑO MUNICIPIO			SEXUA / SEXO		ADIN TALDEAK / GRUPOS DE EDAD			
		Araba	Bizkaia	Gipuzkoa	Txikia / Pequeño	Ertaina / Mediano	Hiriburua / Capital	Gizona / Hombre	Emakumea / Mujer	18-29	30-45	46-64	≥ 65
EUSKO JAURLARITZA / EL GOBIERNO VASCO	6,3	6,2	6,4	6,3	6,1	6,4	6,3	6,1	6,5	5,7	5,6	6,5	7,1
<i>n (absolutu haztatu gabeak) / n (absolutos sin ponderar)</i>	(1155)	(311)	(480)	(364)	(237)	(445)	(473)	(563)	(592)	(144)	(303)	(400)	(308)
ESPAINIAKO GOBERNUA / EL GOBIERNO ESPAÑOL	5,3	5,3	5,3	5,2	5,1	5,4	5,3	5,2	5,4	5,0	4,8	5,5	5,7
<i>n (absolutu haztatu gabeak) / n (absolutos sin ponderar)</i>	(1112)	(306)	(463)	(343)	(222)	(423)	(467)	(547)	(565)	(143)	(300)	(392)	(277)
EUROPAR BATASUNA / LA UNIÓN EUROPEA	5,4	5,6	5,4	5,4	5,3	5,4	5,5	5,3	5,6	5,4	5,0	5,4	6,0
<i>n (absolutu haztatu gabeak) / n (absolutos sin ponderar)</i>	(970)	(274)	(396)	(300)	(188)	(371)	(411)	(487)	(483)	(126)	(272)	(350)	(222)
HERRIALDEEN ARTEKO ELKARLAN MAILA / EL NIVEL DE COLABORACIÓN ENTRE LOS PAÍSES	5,2	5,1	5,1	5,4	5,4	5,2	5,1	4,9	5,5	5,1	4,8	5,1	5,9
<i>n (absolutu haztatu gabeak) / n (absolutos sin ponderar)</i>	(1065)	(286)	(451)	(328)	(217)	(408)	(440)	(530)	(535)	(141)	(284)	(378)	(262)

Oro har, nola baloratzen duzu **Eusko Jaurlaritzaren** jokabidea krisi honetan? Erabili Otik 10erako eskala; 0ak oso txarra esan nahi du eta 10ak oso ona. **Eta Espainiako Gobernuarena? Eta nola baloratzen duzu Europar Batasunaren jardue?** Nola baloratzen duzu pandemiari aurre egiteko **herrialdeen artean egon den elkarlan maila?** / En general, ¿cómo valora la actuación del **Gobierno Vasco** en esta crisis, utilizando una escala de 0 a 10, en la que 0 significa muy mal y 10 muy bien? ¿Y la actuación del **Gobierno Español**? ¿Y cómo valora la actuación de la **Unión Europea**? ¿Cómo valora el **nivel de colaboración** que ha habido **entre los países** para hacer frente a la pandemia?

	Guztira / Total	JAIOTERRIA / LUGAR DE NACIMIENTO				IKASKETAK / ESTUDIOS			LAN EGOERA / SITUACIÓN LABORAL				
		EAE+Nafarroa / CAPV+Navarra	Estatua / Estado	Atzerria / Extranjero	≤ 1. mailakoak / ≤ primarios	2. mailakoak, LH / Secundarios, FP	Goi-mailakoak / Superiores	Lanean / Trabajando	Langa-bezian / En paro	Etxeko lanak / Labores del hogar	Ikasten / Estudiando	Jubilatua, pentsioduna / Jubilado/a, pensionista	
EUSKO JAURLARITZA / EL GOBIERNO VASCO	0-4	15	17	10	8	16	18	9	21	17	4	25	7
	5-6	30	31	31	18	29	34	27	34	33	26	20	25
	7-10	51	49	53	73	51	45	59	43	47	61	52	62
	Ed-Ee / Ns-Nc	4	3	6	1	4	3	5	2	3	9	3	6
ESPAINIAKO GOBERNUA / EL GOBIERNO ESPAÑOL	0-4	26	27	27	10	26	28	22	30	27	25	32	18
	5-6	41	44	29	35	45	42	31	46	45	29	38	35
	7-10	26	23	32	51	23	21	38	21	25	30	26	32
	Ed-Ee / Ns-Nc	8	7	12	4	6	9	9	3	4	15	4	15
EUROPAR BATASUNA / LA UNIÓN EUROPEA	0-4	20	21	18	13	21	21	17	25	20	17	20	12
	5-6	35	38	28	25	36	40	27	41	39	24	31	30
	7-10	25	21	31	57	23	18	39	20	29	27	36	30
	Ed-Ee / Ns-Nc	20	20	22	5	20	21	17	14	12	32	13	28
HERRIALDEEN ARTEKO ELKARLAN MAILA / EL NIVEL DE COLABORACIÓN ENTRE LOS PAÍSES	0-4	30	32	28	18	33	29	25	35	39	18	35	22
	5-6	32	33	30	20	32	35	27	34	30	29	22	29
	7-10	27	24	31	56	25	22	39	23	26	31	43	32
	Ed-Ee / Ns-Nc	11	12	11	6	10	14	9	8	4	21	0	17
<i>Ehuneko bertikalak / Porcentajes verticales</i>	100	100	100	100	100	100	100	100	100	100	100	100	
<i>n (absolutu haztatu gabeak) / n (absolutos sin ponderar)</i>	(1200)	(910)	(187)	(77)	(598)	(338)	(264)	(596)	(104)	(91)	(44)	(358)	

Batezbestekoak (0=oso gaizki; 10=oso ondo) / Medias (0=muy mal; 10=muy bien)	Guztira / Total	JAIOTERRIA / LUGAR DE NACIMIENTO				IKASKETAK / ESTUDIOS			LAN EGOERA / SITUACIÓN LABORAL				
		EAE+Nafarroa / CAPV+Navarra	Estatua / Estado	Atzerria / Extranjero	≤ 1. mailakoak / ≤ primarios	2. mailakoak, LH / Secundarios, FP	Goi-mailakoak / Superiores	Lanean / Trabajando	Langa-bezian / En paro	Etxeko lanak / Labores del hogar	Ikasten / Estudiando	Jubilatua, pentsioduna / Jubilado/a, pensionista	
EUSKO JAURLARITZA / EL GOBIERNO VASCO	6,3	6,2	6,6	7,3	6,2	6,1	6,8	5,9	6,0	7,2	5,8	6,9	
<i>n (absolutu haztatu gabeak) / n (absolutos sin ponderar)</i>	(1155)	(880)	(176)	(76)	(575)	(328)	(252)	(585)	(101)	(81)	(43)	(338)	
ESPAINIAKO GOBERNUA / EL GOBIERNO ESPAÑOL	5,3	5,2	5,4	6,3	5,2	5,1	5,7	5,1	5,2	5,6	4,9	5,7	
<i>n (absolutu haztatu gabeak) / n (absolutos sin ponderar)</i>	(1112)	(846)	(167)	(74)	(565)	(306)	(241)	(578)	(100)	(76)	(42)	(310)	
EUROPAR BATASUNA / LA UNIÓN EUROPEA	5,4	5,3	5,7	6,6	5,3	5,2	6,0	5,1	5,4	5,7	5,6	6,0	
<i>n (absolutu haztatu gabeak) / n (absolutos sin ponderar)</i>	(970)	(733)	(148)	(72)	(484)	(266)	(220)	(514)	(93)	(62)	(38)	(259)	
HERRIALDEEN ARTEKO ELKARLAN MAILA / EL NIVEL DE COLABORACIÓN ENTRE LOS PAÍSES	5,2	5,0	5,5	6,7	5,0	5,1	5,9	4,9	4,8	5,8	5,5	5,7	
<i>n (absolutu haztatu gabeak) / n (absolutos sin ponderar)</i>	(1065)	(804)	(166)	(72)	(536)	(291)	(238)	(549)	(99)	(71)	(44)	(295)	

Oro har, nola baloratzen duzu **Eusko Jaurlaritzaren** jokabidea krisi honetan? Erabili Otik 10erako eskala; 0ak oso txarra esan nahi du eta 10ak oso ona. Eta **Espainiako Gobernuarena**? Eta nola baloratzen duzu **Europar Batasunaren** jardue? Nola baloratzen duzu pandemiari aurre egiteko **herraldeen artean** egon den **elkarlan maila**? / En general, ¿cómo valora la actuación del **Gobierno Vasco** en esta crisis, utilizando una escala de 0 a 10, en la que 0 significa muy mal y 10 muy bien? ¿Y la actuación del **Gobierno Español**? ¿Y cómo valora la actuación de la **Unión Europea**? ¿Cómo valora el **nivel de colaboración** que ha habido **entre los países** para hacer frente a la pandemia?

		Guztira / Total	2020ko HAUTESKUNDE AUTONOMIKOETAKO BOTO-OROIMENA / RECUERDO DE VOTO EN ELECCIONES AUTONÓMICAS 2020									
			EAJ/PNV	EH BILDU	PSE-EE	ELKARREKIN PODEMOS	PP+C's	VOX	Besteak / Otros	Eskubiderik ez / Sin derecho	Abst.	Ed-Ee / Ns-Nc
EUSKO JAURLARITZA / EL GOBIERNO VASCO	0-4	15	4	31	4	20	16	46	19	9	24	12
	5-6	30	19	39	23	51	45	22	35	18	33	31
	7-10	51	73	28	71	25	31	32	46	74	41	51
	Ed-Ee / Ns-Nc	4	4	1	3	3	8	0	0	0	3	5
ESPAINIAKO GOBERNUA / EL GOBIERNO ESPAÑOL	0-4	26	17	36	16	16	66	47	22	7	34	26
	5-6	41	41	47	25	58	19	32	43	31	40	41
	7-10	26	31	14	59	24	8	0	29	56	21	23
	Ed-Ee / Ns-Nc	8	11	3	0	1	8	21	6	6	5	9
EUROPAR BATASUNA / LA UNIÓN EUROPEA	0-4	20	13	31	14	23	34	25	16	13	25	18
	5-6	35	34	38	37	51	50	22	41	19	40	33
	7-10	25	32	16	39	13	8	0	36	58	21	22
	Ed-Ee / Ns-Nc	20	20	15	9	13	8	53	7	10	14	27
HERRIALDEEN ARTEKO ELKARLAN MAILA / EL NIVEL DE COLABORACIÓN ENTRE LOS PAÍSES	0-4	30	26	41	24	41	69	25	22	9	37	27
	5-6	32	31	34	26	41	15	32	50	23	29	32
	7-10	27	31	18	43	16	8	32	25	58	25	26
	Ed-Ee / Ns-Nc	11	12	8	6	1	8	11	3	9	9	14
<i>Ehuneko bertikalak / Porcentajes verticales</i>		100	100	100	100	100	100	100	100	100	100	100
<i>n (absolutu haztatu gabeak) / n (absolutos sin ponderar)</i>		(1200)	(244)	(159)	(51)	(40)	(9)	(6)	(21)	(36)	(200)	(434)

Batezbestekoak (0=oso gaizki; 10=oso ondo) / Medias (0=muy mal; 10=muy bien)		Guztira / Total	2020ko HAUTESKUNDE AUTONOMIKOETAKO BOTO-OROIMENA / RECUERDO DE VOTO EN ELECCIONES AUTONÓMICAS 2020									
			EAJ/PNV	EH BILDU	PSE-EE	ELKARREKIN PODEMOS	PP+C's	VOX	Besteak / Otros	Eskubiderik ez / Sin derecho	Abst.	Ed-Ee / Ns-Nc
EUSKO JAURLARITZA / EL GOBIERNO VASCO		6,3	7,4	5,1	7,3	5,6	5,4	4,9	6,2	7,3	5,6	6,4
<i>n (absolutu haztatu gabeak) / n (absolutos sin ponderar)</i>		(1155)	(235)	(157)	(50)	(39)	(8)	(6)	(21)	(36)	(194)	(409)
ESPAINIAKO GOBERNUA / EL GOBIERNO ESPAÑOL		5,3	5,8	4,6	6,4	5,5	3,6	4,4	5,5	6,7	4,7	5,3
<i>n (absolutu haztatu gabeak) / n (absolutos sin ponderar)</i>		(1112)	(219)	(154)	(51)	(39)	(8)	(5)	(20)	(34)	(189)	(393)
EUROPAR BATASUNA / LA UNIÓN EUROPEA		5,4	5,9	4,7	6,3	5,2	4,7	3,6	5,9	6,8	5,1	5,4
<i>n (absolutu haztatu gabeak) / n (absolutos sin ponderar)</i>		(970)	(196)	(138)	(47)	(35)	(8)	(3)	(19)	(32)	(170)	(322)
HERRIALDEEN ARTEKO ELKARLAN MAILA / EL NIVEL DE COLABORACIÓN ENTRE LOS PAÍSES		5,2	5,4	4,6	6,1	4,4	4,1	4,3	5,5	7,1	4,8	5,3
<i>n (absolutu haztatu gabeak) / n (absolutos sin ponderar)</i>		(1065)	(215)	(147)	(48)	(39)	(8)	(5)	(20)	(33)	(180)	(370)

3.2 – Beste eragile batzuen jardueraren balorazioa / Valoración de la actuación de otros agentes

Eta nola baloratzen duzu zientzialarien jarduera krisi honetan? Eta osasun profesionalena? Eta hedabideen jokaera? Eta herritarrena, oro har? /

¿Cómo valora en esa escala de 0 a 10 la actuación de las y los científicos en esta crisis? ¿Y la de las y los profesionales sanitarios? ¿Y la actuación de los medios de comunicación? ¿Y la de la ciudadanía en general?

		Guztira / Total	LURRALDEA / TERRITORIO			UDALERRI TAMAINA / TAMAÑO MUNICIPIO			SEXUA / SEXO		ADIN TALDEAK / GRUPOS DE EDAD			
			Araba	Bizkaia	Gipuzkoa	Txikia / Pequeño	Ertaina / Mediano	Hiriburua / Capital	Gizona / Hombre	Emakumea / Mujer	18-29	30-45	46-64	≥ 65
OSASUN PROFESIONALAK / LAS Y LOS PROFESIONALES SANITARIOS	0-4	3	4	3	3	2	3	4	3	3	6	5	2	2
	5-6	6	3	5	7	9	6	4	5	6	6	8	5	4
	7-10	90	91	90	87	87	89	92	90	89	87	86	92	91
	Ed-Ee / Ns-Nc	2	2	1	3	2	2	1	1	2	1	1	1	3
ZIENTZIALARIAK / LAS Y LOS CIENTÍFICOS	0-4	5	6	5	5	4	6	5	6	4	8	7	4	3
	5-6	15	15	15	14	19	14	14	16	14	12	15	15	15
	7-10	73	74	73	73	68	73	76	72	74	76	71	76	70
	Ed-Ee / Ns-Nc	7	5	7	8	9	8	5	6	8	4	7	5	12
HERRITARRAK / LA CIUDADANÍA	0-4	15	13	16	15	16	16	14	16	15	18	24	13	10
	5-6	35	39	36	32	41	32	36	35	35	43	32	34	35
	7-10	47	43	46	50	40	49	47	47	46	38	42	51	49
	Ed-Ee / Ns-Nc	3	4	2	3	3	2	4	2	4	1	3	1	6
HEDABIDEAK / LOS MEDIOS DE COMUNICACIÓN	0-4	26	26	28	23	24	26	27	32	20	39	38	21	15
	5-6	31	31	31	31	35	29	32	32	31	30	32	33	29
	7-10	38	38	38	40	34	41	38	33	44	29	28	43	46
	Ed-Ee / Ns-Nc	5	5	4	6	7	4	3	3	6	2	2	3	10
<i>Ehuneko bertikalak / Porcentajes verticales</i>		100	100	100	100	100	100	100	100	100	100	100	100	100
<i>n (absolutu haztatu gabeak) / n (absolutos sin ponderar)</i>		(1200)	(325)	(500)	(375)	(248)	(463)	(489)	(576)	(624)	(144)	(312)	(408)	(336)

Batezbestekoak (0=oso gaizki; 10=oso ondo) / Medias (0=muy mal; 10=muy bien)	Guztira / Total	LURRALDEA / TERRITORIO			UDALERRI TAMAINA / TAMAÑO MUNICIPIO			SEXUA / SEXO		ADIN TALDEAK / GRUPOS DE EDAD			
		Araba	Bizkaia	Gipuzkoa	Txikia / Pequeño	Ertaina / Mediano	Hiriburua / Capital	Gizona / Hombre	Emakumea / Mujer	18-29	30-45	46-64	≥ 65
OSASUN PROFESIONALAK / LAS Y LOS PROFESIONALES SANITARIOS	8,6	8,8	8,7	8,5	8,5	8,6	8,7	8,6	8,7	8,5	8,3	8,7	8,8
<i>n (absolutu haztatu gabeak) / n (absolutos sin ponderar)</i>	(1179)	(319)	(496)	(364)	(242)	(453)	(484)	(568)	(611)	(142)	(307)	(404)	(326)
ZIENTZIALARIAK / LAS Y LOS CIENTÍFICOS	7,6	7,7	7,6	7,6	7,6	7,6	7,8	7,5	7,7	7,6	7,4	7,8	7,7
<i>n (absolutu haztatu gabeak) / n (absolutos sin ponderar)</i>	(1118)	(308)	(466)	(344)	(226)	(428)	(464)	(542)	(576)	(139)	(291)	(389)	(299)
HERRITARRAK / LA CIUDADANÍA	6,1	6,2	6,1	6,3	5,9	6,2	6,2	6,1	6,2	5,9	5,6	6,4	6,4
<i>n (absolutu haztatu gabeak) / n (absolutos sin ponderar)</i>	(1162)	(311)	(489)	(362)	(240)	(451)	(471)	(562)	(600)	(143)	(302)	(402)	(315)
HEDABIDEAK / LOS MEDIOS DE COMUNICACIÓN	5,6	5,5	5,6	5,8	5,6	5,7	5,6	5,1	6,1	4,8	4,9	5,9	6,4
<i>n (absolutu haztatu gabeak) / n (absolutos sin ponderar)</i>	(1144)	(310)	(482)	(352)	(231)	(443)	(470)	(556)	(588)	(141)	(304)	(397)	(302)

Eta nola baloratzen duzu zientzialarien jarduera krisi honetan? Eta osasun profesionalena? Eta hedabideen jokaera? Eta herritarrena, oro har? /

¿Cómo valora en esa escala de 0 a 10 la actuación de las y los científicos en esta crisis? ¿Y la de las y los profesionales sanitarios? ¿Y la actuación de los medios de comunicación? ¿Y la de la ciudadanía en general?

	Guztira / Total	JAIOTERRIA / LUGAR DE NACIMIENTO			IKASKETAK / ESTUDIOS			LAN EGOERA / SITUACIÓN LABORAL					
		EAE+Nafarroa / CAPV+Navarra	Estatua / Estado	Atzerria / Extranjero	≤ 1. mailakoak / ≤ primarios	2. mailakoak, LH / Secundarios, FP	Goi-mailakoak / Superiores	Lanean / Trabajando	Langa-bezian / En paro	Etxeko lanak / Labores del hogar	Ikasten / Estudiando	Jubilatua, pentsioduna / Jubilado/a, pensionista	
OSASUN PROFESIONALAK / LAS Y LOS PROFESIONALES SANITARIOS	0-4	3	3	3	3	3	3	4	4	3	3	2	
	5-6	6	6	4	6	7	4	6	10	3	12	4	
	7-10	90	89	92	93	90	87	92	89	83	89	83	93
	Ed-Ee / Ns-Nc	2	2	0	2	1	3	1	1	3	4	2	2
ZIENTZIALARIAK / LAS Y LOS CIENTÍFICOS	0-4	5	5	6	5	5	6	6	3	3	12	3	
	5-6	15	16	13	7	17	14	16	16	15	12	13	
	7-10	73	73	73	82	72	76	73	75	71	71	75	
	Ed-Ee / Ns-Nc	7	7	8	5	6	8	6	5	11	5	9	
HERRITARRAK / LA CIUDADANÍA	0-4	15	15	19	7	16	14	17	23	19	11	11	
	5-6	35	36	33	27	37	35	36	35	28	44	34	
	7-10	47	46	43	65	45	47	46	40	45	45	51	
	Ed-Ee / Ns-Nc	3	3	5	1	2	4	2	2	7	0	4	
HEDABIDEAK / LOS MEDIOS DE COMUNICACIÓN	0-4	26	28	19	20	30	24	34	28	15	33	14	
	5-6	31	33	27	19	33	33	32	27	28	40	31	
	7-10	38	36	47	56	35	37	32	41	48	24	47	
	Ed-Ee / Ns-Nc	5	4	8	4	3	7	2	3	10	2	8	
<i>Ehuneko bertikalak / Porcentajes verticales</i>	100	100	100	100	100	100	100	100	100	100	100	100	
<i>n (absolutu haztatu gabeak) / n (absolutos sin ponderar)</i>	(1200)	(910)	(187)	(77)	(598)	(338)	(264)	(596)	(104)	(91)	(44)	(358)	

Batezbestekoak (0=oso gaizki; 10=oso ondo) / Medias (0=muy mal; 10=muy bien)	Guztira / Total	JAIOTERRIA / LUGAR DE NACIMIENTO			IKASKETAK / ESTUDIOS			LAN EGOERA / SITUACIÓN LABORAL				
		EAE+Nafarroa / CAPV+Navarra	Estatua / Estado	Atzerria / Extranjero	≤ 1. mailakoak / ≤ primarios	2. mailakoak, LH / Secundarios, FP	Goi-mailakoak / Superiores	Lanean / Trabajando	Langa-bezian / En paro	Etxeko lanak / Labores del hogar	Ikasten / Estudiando	Jubilatua, pentsioduna / Jubilado/a, pensionista
OSASUN PROFESIONALAK / LAS Y LOS PROFESIONALES SANITARIOS	8,6	8,6	8,8	9,1	8,6	8,5	8,9	8,5	8,3	8,9	8,5	8,9
<i>n (absolutu haztatu gabeak) / n (absolutos sin ponderar)</i>	(1179)	(892)	(186)	(75)	(590)	(328)	(261)	(591)	(100)	(86)	(43)	(352)
ZIENTZIALARIAK / LAS Y LOS CIENTÍFICOS	7,6	7,6	7,6	7,9	7,7	7,5	7,7	7,6	7,7	7,7	7,4	7,7
<i>n (absolutu haztatu gabeak) / n (absolutos sin ponderar)</i>	(1118)	(849)	(173)	(73)	(562)	(310)	(246)	(564)	(99)	(80)	(42)	(327)
HERRITARRAK / LA CIUDADANÍA	6,1	6,1	6,1	7,2	6,0	6,2	6,4	6,0	5,8	6,1	6,2	6,5
<i>n (absolutu haztatu gabeak) / n (absolutos sin ponderar)</i>	(1162)	(883)	(178)	(76)	(583)	(325)	(254)	(586)	(101)	(83)	(44)	(341)
HEDABIDEAK / LOS MEDIOS DE COMUNICACIÓN	5,6	5,5	6,2	6,6	5,4	5,6	6,3	5,2	5,5	6,4	5,0	6,4
<i>n (absolutu haztatu gabeak) / n (absolutos sin ponderar)</i>	(1144)	(872)	(174)	(73)	(581)	(316)	(247)	(584)	(100)	(81)	(43)	(330)

Eta nola baloratzen duzu **zientzialarien** jarduera krisi honetan? Eta **osasun profesionalena**? Eta **hedabideen** jokaera? Eta **herritarrena**, oro har? /

¿Cómo valora en esa escala de 0 a 10 la actuación de **las y los científicos** en esta crisis? ¿Y la de las y los **profesionales sanitarios**? ¿Y la actuación de los **medios de comunicación**? ¿Y la de la **ciudadanía** en general?

		2020ko HAUTESKUNDE AUTONOMIKOETAKO BOTO-OROIMENA / RECUERDO DE VOTO EN ELECCIONES AUTONÓMICAS 2020										
		Guztira / Total	EAJ/PNV	EH BILDU	PSE-EE	ELKARREKIN PODEMOS	PP+C's	VOX	Besteak / Otros	Eskubiderik ez / Sin derecho	Abst.	Ed-Ee / Ns-Nc
OSASUN PROFESIONALAK / LAS Y LOS PROFESIONALES SANITARIOS	0-4	3	2	4	0	3	8	0	0	5	5	4
	5-6	6	2	5	10	4	0	0	0	5	10	6
	7-10	90	95	90	87	90	92	100	100	90	83	88
	Ed-Ee / Ns-Nc	2	1	1	2	3	0	0	0	0	2	2
ZIENTZIALARIAK / LAS Y LOS CIENTÍFICOS	0-4	5	2	4	0	6	26	0	0	12	10	5
	5-6	15	12	19	10	9	42	25	11	3	14	17
	7-10	73	80	71	84	79	31	75	84	77	68	70
	Ed-Ee / Ns-Nc	7	6	6	5	6	0	0	5	7	8	8
HERRITARRAK / LA CIUDADANÍA	0-4	15	14	14	10	6	15	32	17	5	20	17
	5-6	35	33	34	26	41	58	11	51	38	35	36
	7-10	47	52	52	64	51	26	57	32	56	43	41
	Ed-Ee / Ns-Nc	3	1	1	0	3	0	0	0	0	3	5
HEDABIDEAK / LOS MEDIOS DE COMUNICACIÓN	0-4	26	15	38	11	35	61	36	35	22	34	24
	5-6	31	29	32	35	32	31	11	35	19	31	32
	7-10	38	52	29	46	27	8	32	30	54	31	37
	Ed-Ee / Ns-Nc	5	4	2	8	6	0	21	0	5	3	6
<i>Ehuneko bertikalak / Porcentajes verticales</i>		100	100	100	100	100	100	100	100	100	100	100
<i>n (absolutu haztatu gabeak) / n (absolutos sin ponderar)</i>		(1200)	(244)	(159)	(51)	(40)	(9)	(6)	(21)	(36)	(200)	(434)

Batezbestekoak (0=oso gaizki; 10=oso ondo) / Medias (0=muy mal; 10=muy bien)		2020ko HAUTESKUNDE AUTONOMIKOETAKO BOTO-OROIMENA / RECUERDO DE VOTO EN ELECCIONES AUTONÓMICAS 2020										
		Guztira / Total	EAJ/PNV	EH BILDU	PSE-EE	ELKARREKIN PODEMOS	PP+C's	VOX	Besteak / Otros	Eskubiderik ez / Sin derecho	Abst.	Ed-Ee / Ns-Nc
OSASUN PROFESIONALAK / LAS Y LOS PROFESIONALES SANITARIOS		8,6	9,0	8,5	8,8	8,6	7,7	8,5	8,8	8,9	8,4	8,6
<i>n (absolutu haztatu gabeak) / n (absolutos sin ponderar)</i>		(1179)	(241)	(157)	(50)	(39)	(9)	(6)	(21)	(36)	(197)	(423)
ZIENTZIALARIAK / LAS Y LOS CIENTÍFICOS		7,6	7,9	7,6	8,5	8,0	5,9	7,7	8,1	7,4	7,3	7,5
<i>n (absolutu haztatu gabeak) / n (absolutos sin ponderar)</i>		(1118)	(230)	(150)	(48)	(38)	(9)	(6)	(20)	(34)	(185)	(398)
HERRITARRAK / LA CIUDADANÍA		6,1	6,3	6,1	6,9	6,7	5,6	5,6	5,9	7,4	5,8	6,0
<i>n (absolutu haztatu gabeak) / n (absolutos sin ponderar)</i>		(1162)	(241)	(158)	(51)	(39)	(9)	(6)	(21)	(36)	(194)	(407)
HEDABIDEAK / LOS MEDIOS DE COMUNICACIÓN		5,6	6,4	4,9	6,6	4,9	4,4	3,8	5,3	6,6	5,0	5,7
<i>n (absolutu haztatu gabeak) / n (absolutos sin ponderar)</i>		(1144)	(236)	(156)	(48)	(38)	(9)	(5)	(21)	(34)	(192)	(405)

4 – Prebentzio neurriak / Medidas preventivas

4.1 – Murrizketa neurrien justifikazioa / Justificación de las medidas restrictivas

Pentsa ezazu Euskadin koronabirusaren eta bere ondorioen aurka borrokatzeko hartutako neurri murriztaileetan. Zure ustez neurri horiek, oro har, guztiz justifikatuta zeuden, neurri batean justifikatuta zeuden, ez zeuden oso justifikatuta ala ez zeuden batere justifikatuta? / Pensando en las restricciones adoptadas en Euskadi para luchar contra el coronavirus y sus efectos, ¿diría Ud. que esas medidas, en general, estaban totalmente justificadas, estaban justificadas en cierta medida, no estaban muy justificadas o no estaban nada justificadas?

	Guztira / Total	LURRALDEA / TERRITORIO			UDALERRI TAMAINA / TAMAÑO MUNICIPIO			SEXUA / SEXO		ADIN TALDEAK / GRUPOS DE EDAD			
		Araba	Bizkaia	Gipuzkoa	Txikia / Pequeño	Ertaina / Mediano	Hiriburua / Capital	Gizona / Hombre	Emakumea / Mujer	18-29	30-45	46-64	≥ 65
Guztiz justifikatuta / Estaban totalmente justificadas	38	44	38	35	34	34	45	35	40	16	25	44	51
Neurri batean justifikatuta / Estaban justificadas en cierta medida	43	37	44	43	44	46	38	43	42	57	49	42	31
Ez oso justifikatuta / No estaban muy justificadas	11	13	10	11	11	9	12	12	10	18	16	7	7
Ez batere justifikatuta / No estaban nada justificadas	4	3	4	5	4	5	3	6	3	7	8	2	3
Ed-Ee / Ns-Nc	4	3	4	5	7	5	2	4	5	1	3	4	8
<i>Ehuneko bertikalak / Porcentajes verticales</i>	100	100	100	100	100	100	100	100	100	100	100	100	100
<i>n (absolutu haztatu gabeak) / n (absolutos sin ponderar)</i>	(1200)	(325)	(500)	(375)	(248)	(463)	(489)	(576)	(624)	(144)	(312)	(408)	(336)

	Guztira / Total	JAIOTERRIA / LUGAR DE NACIMIENTO			IKASKETAK / ESTUDIOS			LAN EGOERA / SITUACIÓN LABORAL				
		EAE+Nafarroa / CAPV+Navarra	Estatua / Estado	Atzerria / Extranjero	≤ 1. mailakoak / ≤ primarios	2. mailakoak, LH / Secundarios, FP	Goi-mailakoak / Superiores	Lanean / Trabajando	Langa-bezian / En paro	Etxeko lanak / Labores del hogar	Ikasten / Estudiando	Jubilatua, pentsioduna / Jubilado/a, pensionista
Guztiz justifikatuta / Estaban totalmente justificadas	38	37	47	34	36	37	43	29	38	49	20	52
Neurri batean justifikatuta / Estaban justificadas en cierta medida	43	45	33	39	46	43	35	50	39	33	54	32
Ez oso justifikatuta / No estaban muy justificadas	11	11	8	18	11	11	11	14	10	8	16	7
Ez batere justifikatuta / No estaban nada justificadas	4	4	8	5	4	4	7	4	10	3	9	2
Ed-Ee / Ns-Nc	4	4	4	4	4	5	4	3	3	8	0	7
<i>Ehuneko bertikalak / Porcentajes verticales</i>	100	100	100	100	100	100	100	100	100	100	100	100
<i>n (absolutu haztatu gabeak) / n (absolutos sin ponderar)</i>	(1200)	(910)	(187)	(77)	(598)	(338)	(264)	(596)	(104)	(91)	(44)	(358)

	Guztira / Total	2020ko HAUTESKUNDE AUTONOMIKOETAKO BOTO-OROIMENA / RECUERDO DE VOTO EN ELECCIONES AUTONÓMICAS 2020									
		EAJ/PNV	EH BILDU	PSE-EE	ELKARREKIN PODEMOS	PP+C's	VOX	Besteak / Otros	Eskubiderik ez / Sin derecho	Abst.	Ed-Ee / Ns-Nc
Guztiz justifikatuta / Estaban totalmente justificadas	38	50	29	59	45	39	22	28	27	31	36
Neurri batean justifikatuta / Estaban justificadas en cierta medida	43	40	48	30	45	53	36	47	47	45	42
Ez oso justifikatuta / No estaban muy justificadas	11	4	15	4	7	0	0	25	16	13	12
Ez batere justifikatuta / No estaban nada justificadas	4	2	5	2	3	8	21	0	9	9	4
Ed-Ee / Ns-Nc	4	5	3	5	0	0	21	0	2	2	6
<i>Ehuneko bertikalak / Porcentajes verticales</i>	100	100	100	100	100	100	100	100	100	100	100
<i>n (absolutu haztatu gabeak) / n (absolutos sin ponderar)</i>	(1200)	(244)	(159)	(51)	(40)	(9)	(6)	(21)	(36)	(200)	(434)

4.2 – Prebentzio neurrien zorrotasuna / Rigurosidad de las medidas preventivas

Zure iritziz, koronabirusari aurre egiteko Euskadin hartutako neurri murriztaileak, oro har, zorrotzeziak, egokiak ala permisiboegiak izan dira? /

En su opinión, las medidas y restricciones adoptadas en Euskadi para luchar contra el coronavirus, en conjunto, ¿han sido demasiado estrictas, adecuadas o demasiado permisivas?

	Guztira / Total	LURRALDEA / TERRITORIO			UDALERRI TAMAINA / TAMAÑO MUNICIPIO			SEXUA / SEXO		ADIN TALDEAK / GRUPOS DE EDAD			
		Araba	Bizkaia	Gipuzkoa	Txikia / Pequeño	Ertaina / Mediano	Hiriburua / Capital	Gizona / Hombre	Emakumea / Mujer	18-29	30-45	46-64	≥ 65
Zorrotzeziak / Demasiado estrictas	20	24	21	17	18	19	22	25	16	34	31	18	7
Egokiak / Adecuadas	65	62	63	69	65	65	64	61	68	53	53	70	74
Permisiboegiak / Demasiado permisivas	10	10	11	11	10	11	10	10	11	8	10	9	14
Ed-Ee / Ns-Nc	5	4	5	4	6	5	4	4	6	5	5	4	5
<i>Ehuneko bertikalak / Porcentajes verticales</i>	100	100	100	100	100	100	100	100	100	100	100	100	100
<i>n (absolutu haztatu gabeak) / n (absolutos sin ponderar)</i>	(1200)	(325)	(500)	(375)	(248)	(463)	(489)	(576)	(624)	(144)	(312)	(408)	(336)

	Guztira / Total	JAIOTERRIA / LUGAR DE NACIMIENTO			IKASKETAK / ESTUDIOS			LAN EGOERA / SITUACIÓN LABORAL				
		EAE+Nafarroa / CAPV+Navarra	Estatua / Estado	Atzerria / Extranjero	≤ 1. mailakoak / ≤ primarios	2. mailakoak, LH / Secundarios, FP	Goi-mailakoak / Superiores	Lanean / Trabajando	Langa-bezian / En paro	Etxeko lanak / Labores del hogar	Ikasten / Estudiando	Jubilatua, pentsioduna / Jubilado/a, pensionista
Zorrotzeziak / Demasiado estrictas	20	21	13	27	23	17	17	27	25	11	40	8
Egokiak / Adecuadas	65	64	67	61	62	69	65	59	67	67	55	74
Permisiboegiak / Demasiado permisivas	10	10	15	7	10	9	12	10	2	17	3	13
Ed-Ee / Ns-Nc	5	4	5	5	5	4	5	4	6	6	3	5
<i>Ehuneko bertikalak / Porcentajes verticales</i>	100	100	100	100	100	100	100	100	100	100	100	100
<i>n (absolutu haztatu gabeak) / n (absolutos sin ponderar)</i>	(1200)	(910)	(187)	(77)	(598)	(338)	(264)	(596)	(104)	(91)	(44)	(358)

	Guztira / Total	2020ko HAUTESKUNDE AUTONOMIKOETAKO BOTO-OROIMENA / RECUERDO DE VOTO EN ELECCIONES AUTONÓMICAS 2020									
		EAJ/PNV	EH BILDU	PSE-EE	ELKARREKIN PODEMOS	PP+C's	VOX	Besteak / Otros	Eskubiderik ez / Sin derecho	Abst.	Ed-Ee / Ns-Nc
Zorrotzeziak / Demasiado estrictas	20	12	28	19	20	34	67	27	34	26	17
Egokiak / Adecuadas	65	73	56	74	61	66	33	54	61	61	65
Permisiboegiak / Demasiado permisivas	10	13	5	7	14	0	0	11	5	10	12
Ed-Ee / Ns-Nc	5	2	11	0	5	0	0	8	0	4	5
<i>Ehuneko bertikalak / Porcentajes verticales</i>	100	100	100	100	100	100	100	100	100	100	100
<i>n (absolutu haztatu gabeak) / n (absolutos sin ponderar)</i>	(1200)	(244)	(159)	(51)	(40)	(9)	(6)	(21)	(36)	(200)	(434)

4.3 – Prebentzio neurri batzuk bertan behera uztea / Eliminación de algunas medidas de prevención

Jakingo duzun bezala, urriaren 7tik koronabirusaren hedapena geldiarazteko hartutako neurri eta murrizketa asko bertan behera gelditu dira. Zure ustez erabaki hori momentu egokian hartu da, goizegi ala beranduegi? /

Como Ud. sabrá, desde el 7 de octubre, se han eliminado muchas de las medidas y restricciones que se aplicaron para evitar la propagación del coronavirus. ¿Diría Ud. que esa decisión se ha adoptado en el momento adecuado, demasiado pronto o demasiado tarde?

	Guztira / Total	LURRALDEA / TERRITORIO			UDALERRI TAMAINA / TAMAÑO MUNICIPIO			SEXUA / SEXO		ADIN TALDEAK / GRUPOS DE EDAD			
		Araba	Bizkaia	Gipuzkoa	Txikia / Pequeño	Ertaina / Mediano	Hiriburua / Capital	Gizona / Hombre	Emakumea / Mujer	18-29	30-45	46-64	≥ 65
Momentu egokian / En el momento adecuado	52	55	53	51	49	52	54	52	53	47	52	57	50
Goizegi / Demasiado pronto	28	26	27	31	30	29	26	24	32	27	24	29	32
Beranduegi / Demasiado tarde	13	14	14	11	13	12	15	17	9	25	19	9	6
Ed-Ee / Ns-Nc	7	5	6	7	9	7	5	7	6	2	5	5	12
<i>Ehuneko bertikalak / Porcentajes verticales</i>	100	100	100	100	100	100	100	100	100	100	100	100	100
<i>n (absolutu haztatu gabeak) / n (absolutos sin ponderar)</i>	(1200)	(325)	(500)	(375)	(248)	(463)	(489)	(576)	(624)	(144)	(312)	(408)	(336)

	Guztira / Total	JAIOTERRIA / LUGAR DE NACIMIENTO			IKASKETAK / ESTUDIOS			LAN EGOERA / SITUACIÓN LABORAL				
		EAE+Nafarroa / CAPV+Navarra	Estatua / Estado	Atzerria / Extranjero	≤ 1. mailakoak / ≤ primarios	2. mailakoak, LH / Secundarios, FP	Goi-mailakoak / Superiores	Lanean / Trabajando	Langa-bezian / En paro	Etxe lanak / Labores del hogar	Ikasten / Estudiando	Jubilatua, pentsioduna / Jubilado/a, pensionista
Momentu egokian / En el momento adecuado	52	55	45	38	55	55	43	53	52	49	47	53
Goizegi / Demasiado pronto	28	26	30	43	26	28	34	26	28	35	28	30
Beranduegi / Demasiado tarde	13	13	14	17	14	10	15	17	16	8	18	6
Ed-Ee / Ns-Nc	7	6	11	2	6	7	8	4	3	8	7	11
<i>Ehuneko bertikalak / Porcentajes verticales</i>	100	100	100	100	100	100	100	100	100	100	100	100
<i>n (absolutu haztatu gabeak) / n (absolutos sin ponderar)</i>	(1200)	(910)	(187)	(77)	(598)	(338)	(264)	(596)	(104)	(91)	(44)	(358)

	Guztira / Total	2020ko HAUTESKUNDE AUTONOMIKOETAKO BOTO-OROIMENA / RECUERDO DE VOTO EN ELECCIONES AUTONÓMICAS 2020									
		EAJ/PNV	EH BILDU	PSE-EE	ELKARREKIN PODEMOS	PP+C's	VOX	Besteak / Otros	Eskubiderik ez / Sin derecho	Abst.	Ed-Ee / Ns-Nc
Momentu egokian / En el momento adecuado	52	59	50	57	66	60	47	55	25	46	52
Goizegi / Demasiado pronto	28	29	26	28	24	16	32	30	47	24	29
Beranduegi / Demasiado tarde	13	7	19	6	10	16	21	15	27	21	10
Ed-Ee / Ns-Nc	7	6	5	9	0	8	0	0	0	8	8
<i>Ehuneko bertikalak / Porcentajes verticales</i>	100	100	100	100	100	100	100	100	100	100	100
<i>n (absolutu haztatu gabeak) / n (absolutos sin ponderar)</i>	(1200)	(244)	(159)	(51)	(40)	(9)	(6)	(21)	(36)	(200)	(434)

4.4 – Musukoaren erabilera leku itxietan / Uso de la mascarilla en espacios cerrados

Leku itxietan musukoa erabiltzeki buruz, zure ustez zer litzateke egokiena momentu honetan? /

Con respecto al uso de la mascarilla en espacios cerrados, en su opinión, ¿qué sería lo más adecuado en este momento?

	Guztira / Total	LURRALDEA / TERRITORIO			UDALERRI TAMAINA / TAMAÑO MUNICIPIO			SEXUA / SEXO		ADIN TALDEAK / GRUPOS DE EDAD			
		Araba	Bizkaia	Gipuzkoa	Txikia / Pequeño	Ertaina / Mediano	Hiriburua / Capital	Gizona / Hombre	Emakumea / Mujer	18-29	30-45	46-64	≥ 65
Leku itxietan musukoa erabiltzeko derrigortasuna mantentzea gutxienez hilabete batzuk gehiago / Mantener la obligatoriedad de usar la mascarilla en espacios cerrados al menos durante algunos meses	79	74	82	76	79	80	77	73	84	61	67	85	90
Leku itxietan musukorik gabe egon ahal izatea txertatutako pertsonen artean gaudenean / Permitir estar sin mascarilla en espacios cerrados cuando se está entre personas vacunadas	11	10	10	11	7	11	13	13	8	23	16	9	2
Jende guztiak egon ahal izatea leku itxietan musukorik gabe / Permitir a todo el mundo estar sin mascarilla en espacios cerrados	7	12	6	9	9	7	7	10	5	13	12	5	3
Beste bat / Otras *	0	2	0	0	1	0	0	1	0	1	1	0	0
Ed-Ee / Ns-Nc	3	2	2	4	5	1	3	3	2	1	3	2	4
<i>Ehuneko bertikalak / Porcentajes verticales</i>	100	100	100	100	100	100	100	100	100	100	100	100	100
<i>n (absolutu haztatu gabeak) / n (absolutos sin ponderar)</i>	(1200)	(325)	(500)	(375)	(248)	(463)	(489)	(576)	(624)	(144)	(312)	(408)	(336)

	Guztira / Total	JAIOTERRIA / LUGAR DE NACIMIENTO			IKASKETAK / ESTUDIOS			LAN EGOERA / SITUACIÓN LABORAL				
		EAE+Nafarroa / CAPV+Navarra	Estatua / Estado	Atzerria / Extranjero	≤ 1. mailakoak / ≤ primarios	2. mailakoak, LH / Secunda- rios, FP	Goi- mailakoak / Superiores	Lanean / Trabajando	Langa- bezia / En paro	Etxe- lanak / Labores del hogar	Ikasten / Estudiando	Jubilatua, pentsioduna / Jubilado/a, pensionista
Leku itxietan musukoa erabiltzeko derrigortasuna mantentzea gutxienez hilabete batzuk gehiago / Mantener la obligatoriedad de usar la mascarilla en espacios cerrados al menos durante algunos meses	79	78	85	72	79	77	81	73	75	87	77	87
Leku itxietan musukorik gabe egon ahal izatea txertatutako pertsonen artean gaudenean / Permitir estar sin mascarilla en espacios cerrados cuando se está entre personas vacunadas	11	12	5	12	12	11	8	15	12	3	17	4
Jende guztiak egon ahal izatea leku itxietan musukorik gabe / Permitir a todo el mundo estar sin mascarilla en espacios cerrados	7	7	8	16	6	8	10	9	8	8	7	4
Beste bat / Otras *	0	1	0	0	1	0	0	0	2	0	0	0
Ed-Ee / Ns-Nc	3	3	1	0	3	4	1	2	3	2	0	4
<i>Ehuneko bertikalak / Porcentajes verticales</i>	100	100	100	100	100	100	100	100	100	100	100	100
<i>n (absolutu haztatu gabeak) / n (absolutos sin ponderar)</i>	(1200)	(910)	(187)	(77)	(598)	(338)	(264)	(596)	(104)	(91)	(44)	(358)

* Erantzun aukera hau ez zitzaien irakurri inkestatuei / Esta opción de respuesta no se leyó a las y los encuestados

Leku itxietan musukoa erabiltzeari buruz, zure ustez zer litzateke egokiena momentu honetan? /

Con respecto al uso de la mascarilla en espacios cerrados, en su opinión, ¿qué sería lo más adecuado en este momento?

	Guztira / Total	2020ko HAUTESKUNDE AUTONOMIKOETAKO BOTO-OROIMENA / RECUERDO DE VOTO EN ELECCIONES AUTONÓMICAS 2020									
		EAJ/PNV	EH BILDU	PSE-EE	ELKARREKIN PODEMOS	PP+C's	VOX	Besteak / Otros	Eskubiderik ez / Sin derecho	Abst.	Ed-Ee / Ns-Nc
Leku itxietan musukoa erabiltzeko derrigortasuna mantentzea gutxienez hilabete batzuk gehiago / Mantener la obligatoriedad de usar la mascarilla en espacios cerrados al menos durante algunos meses	79	86	72	86	60	92	89	82	68	74	81
Leku itxietan musukorik gabe egon ahal izatea txertatutako pertsonen artean gaudenean / Permitir estar sin mascarilla en espacios cerrados cuando se está entre personas vacunadas	11	10	13	9	22	0	11	5	9	14	8
Jende guztiak egon ahal izatea leku itxietan musukorik gabe / Permitir a todo el mundo estar sin mascarilla en espacios cerrados	7	3	11	3	13	8	0	11	19	10	7
Beste bat / Otras *	0	0	1	0	0	0	0	3	4	1	0
Ed-Ee / Ns-Nc	3	1	3	1	4	0	0	0	0	2	4
<i>Ehuneko bertikalak / Porcentajes verticales</i>	<i>100</i>	<i>100</i>	<i>100</i>	<i>100</i>	<i>100</i>	<i>100</i>	<i>100</i>	<i>100</i>	<i>100</i>	<i>100</i>	<i>100</i>
<i>n (absolutu haztatu gabeak) / n (absolutos sin ponderar)</i>	<i>(1200)</i>	<i>(244)</i>	<i>(159)</i>	<i>(51)</i>	<i>(40)</i>	<i>(9)</i>	<i>(6)</i>	<i>(21)</i>	<i>(36)</i>	<i>(200)</i>	<i>(434)</i>

* Erantzun aukera hau ez zitzaien irakurri inkestatuei / Esta opción de respuesta no se leyó a las y los encuestados

4.5 – Haurren txertaketari buruzko nahiak / Preferencias sobre vacunación de niños y niñas

Datozen aste edo hilabeteetan zure 12 urtez azpiko seme edo alabari eskainiko balitzaio koronabirusaren kontrako txertoa jartzeko aukera, zuk nahiago zenuke txertoa jartzea, nahiago zenuke txertoa ez jartzea, ala ez zaude ziur zer egingo zenukeen? / Y si durante las próximas semanas o meses a su hijo o hija menor de 12 años se le ofreciera la posibilidad de vacunarse contra el coronavirus ¿Ud. preferiría que se vacunara, preferiría que no se vacunara, o no está seguro/a de lo que haría?

Galdera hau egin zaie bakarrik 12 urte baino gutxiagoko seme-alabak dituztenei (%17) / Esta pregunta se ha realizado únicamente a quienes tienen hijas/os menores de 12 años (17%)

	Guztira / Total	LURRALDEA / TERRITORIO			UDALERRI TAMAINA / TAMAÑO MUNICIPIO			SEXUA / SEXO		ADIN TALDEAK / GRUPOS DE EDAD			
		Araba	Bizkaia	Gipuzkoa	Txikia / Pequeño	Ertaina / Mediano	Hiriburua / Capital	Gizona / Hombre	Emakumea / Mujer	18-29	30-45	46-64	≥ 65
Nahiago zenuke txertoa jartzea / Preferiría que se vacunara	48	48	41	56	40	49	53	54	45	36	45	72	-
Nahiago zenuke txertoa ez jartzea / Preferiría que no se vacunara	23	17	27	21	34	23	16	19	26	43	23	11	-
Ez zaude ziur / No está seguro/a	27	30	30	21	26	27	27	27	27	21	30	15	-
Ed-Ee / Ns-Nc	2	5	1	1	0	1	4	1	3	0	3	0	-
<i>Ehuneko bertikalak / Porcentajes verticales</i>	100	100	100	100	100	100	100	100	100	100	100	100	-
<i>n (absolutu haztatu gabeak) / n (absolutos sin ponderar)</i>	(205)	(64)	(70)	(71)	(46)	(81)	(78)	(88)	(117)	(19)	(154)	(32)	(0)

	Guztira / Total	JAIOTERRIA / LUGAR DE NACIMIENTO			IKASKETAK / ESTUDIOS			LAN EGOERA / SITUACIÓN LABORAL				
		EAE+Nafarroa / CAPV+Navarra	Estatua / Estado	Atzerria / Extranjero	≤ 1. mailakoak / ≤ primarios	2. mailakoak, LH / Secundarios, FP	Goi-mailakoak / Superiores	Lanean / Trabajando	Langa-bezian / En paro	Etxeko lanak / Labores del hogar	Ikasten / Estudiando	Jubilatua, pentsioduna / Jubilado/a, pensionista
Nahiago zenuke txertoa jartzea / Preferiría que se vacunara	48	50	31	48	45	58	42	53	30	10	0	-
Nahiago zenuke txertoa ez jartzea / Preferiría que no se vacunara	23	24	21	23	26	20	22	20	35	55	0	-
Ez zaude ziur / No está seguro/a	27	26	36	25	28	22	29	26	29	25	100	-
Ed-Ee / Ns-Nc	2	0	11	4	1	0	6	1	6	11	0	-
<i>Ehuneko bertikalak / Porcentajes verticales</i>	100	100	100	100	100	100	100	100	100	100	100	-
<i>n (absolutu haztatu gabeak) / n (absolutos sin ponderar)</i>	(205)	(151)	(18)	(32)	(96)	(59)	(50)	(170)	(24)	(10)	(1)	(0)

	Guztira / Total	2020ko HAUTESKUNDE AUTONOMIKOETAKO BOTO-OROIMENA / RECUERDO DE VOTO EN ELECCIONES AUTONÓMICAS 2020									
		EAJ/PNV	EH BILDU	PSE-EE	ELKARREKIN PODEMOS	PP+C's	VOX	Besteak / Otros	Eskubiderik ez / Sin derecho	Abst.	Ed-Ee / Ns-Nc
Nahiago zenuke txertoa jartzea / Preferiría que se vacunara	48	57	24	-	74	66	100	15	55	51	51
Nahiago zenuke txertoa ez jartzea / Preferiría que no se vacunara	23	23	47	-	13	34	0	35	22	21	15
Ez zaude ziur / No está seguro/a	27	21	24	-	14	0	0	50	24	27	31
Ed-Ee / Ns-Nc	2	0	4	-	0	0	0	0	0	1	3
<i>Ehuneko bertikalak / Porcentajes verticales</i>	100	100	100	-	100	100	100	100	100	100	100
<i>n (absolutu haztatu gabeak) / n (absolutos sin ponderar)</i>	(205)	(27)	(30)	(0)	(9)	(2)	(1)	(4)	(15)	(48)	(69)

5 – Pandemiaren ondorioak / Consecuencias de la pandemia

5.1 – Pandemiaren eragina norberaren bizitzan / Efecto de la pandemia en la vida personal

Oro har, orain daramazun bizitza pandemiaren aurretik zenuenarekin alderatuta, uste duzu zure bizitza orain askoz hobea dela, pixka bat hobea, berdintsua, pixka bat okerragoa edo askoz okerragoa? / En general, comparando su vida actual con la que llevaba antes de la pandemia, ¿diría que su vida ha mejorado mucho, ha mejorado algo, sigue igual, ha empeorado algo o ha empeorado mucho?

	Guztira / Total	LURRALDEA / TERRITORIO			UDALERRI TAMAINA / TAMAÑO MUNICIPIO			SEXUA / SEXO		ADIN TALDEAK / GRUPOS DE EDAD			
		Araba	Bizkaia	Gipuzkoa	Txikia / Pequeño	Ertaina / Mediano	Hiriburua / Capital	Gizona / Hombre	Emakumea / Mujer	18-29	30-45	46-64	≥ 65
Askoz hobea / Ha mejorado mucho	3	1	3	4	3	4	2	3	3	11	3	2	2
Pixka bat hobea / Ha mejorado algo	5	7	5	3	4	4	6	4	5	10	7	3	3
Berdintsua / Sigue igual	48	42	46	54	50	50	45	50	46	42	42	53	50
Pixka bat okerragoa / Ha empeorado algo	33	35	36	29	32	31	37	33	34	31	36	32	34
Askoz okerragoa / Ha empeorado mucho	10	13	10	9	10	10	9	9	11	7	10	10	10
Ed-Ee / Ns-Nc	1	1	0	2	1	1	1	1	1	0	2	0	1
<i>Ehuneko bertikalak / Porcentajes verticales</i>	100	100	100	100	100	100	100	100	100	100	100	100	100
<i>n (absolutu haztatu gabeak) / n (absolutos sin ponderar)</i>	(1200)	(325)	(500)	(375)	(248)	(463)	(489)	(576)	(624)	(144)	(312)	(408)	(336)

	Guztira / Total	JAIOTERRIA / LUGAR DE NACIMIENTO			IKASKETAK / ESTUDIOS			LAN EGOERA / SITUACIÓN LABORAL				
		EAE+Nafarroa / CAPV+Navarra	Estatua / Estado	Atzerria / Extranjero	≤ 1. mailakoak / ≤ primarios	2. mailakoak, LH / Secundarios, FP	Goi-mailakoak / Superiores	Lanean / Trabajando	Langa-bezian / En paro	Ettxeko lanak / Labores del hogar	Ikasten / Estudiando	Jubilatua, pentsioduna / Jubilado/a, pensionista
Askoz hobea / Ha mejorado mucho	3	3	3	8	3	3	5	3	5	3	13	2
Pixka bat hobea / Ha mejorado algo	5	4	3	14	5	3	6	6	4	3	7	3
Berdintsua / Sigue igual	48	49	47	45	45	54	46	46	38	55	47	52
Pixka bat okerragoa / Ha empeorado algo	33	34	33	22	37	29	30	35	36	34	25	32
Askoz okerragoa / Ha empeorado mucho	10	9	14	10	9	9	13	9	16	6	9	10
Ed-Ee / Ns-Nc	1	1	0	1	0	2	0	1	1	0	0	1
<i>Ehuneko bertikalak / Porcentajes verticales</i>	100	100	100	100	100	100	100	100	100	100	100	100
<i>n (absolutu haztatu gabeak) / n (absolutos sin ponderar)</i>	(1200)	(910)	(187)	(77)	(598)	(338)	(264)	(596)	(104)	(91)	(44)	(358)

	Guztira / Total	2020ko HAUTESKUNDE AUTONOMIKOETAKO BOTO-OROIMENA / RECUERDO DE VOTO EN ELECCIONES AUTONÓMICAS 2020									
		EAJ/PNV	EH BILDU	PSE-EE	ELKARREKIN PODEMOS	PP+C's	VOX	Besteak / Otros	Eskubiderik ez / Sin derecho	Abst.	Ed-Ee / Ns-Nc
Askoz hobea / Ha mejorado mucho	3	3	2	7	6	0	0	3	13	5	1
Pixka bat hobea / Ha mejorado algo	5	6	3	2	6	0	0	0	18	7	3
Berdintsua / Sigue igual	48	51	52	43	41	76	36	78	30	44	48
Pixka bat okerragoa / Ha empeorado algo	33	29	35	37	36	24	22	17	24	30	38
Askoz okerragoa / Ha empeorado mucho	10	11	7	10	9	0	42	3	12	13	9
Ed-Ee / Ns-Nc	1	0	1	0	3	0	0	0	2	1	1
<i>Ehuneko bertikalak / Porcentajes verticales</i>	100	100	100	100	100	100	100	100	100	100	100
<i>n (absolutu haztatu gabeak) / n (absolutos sin ponderar)</i>	(1200)	(244)	(159)	(51)	(40)	(9)	(6)	(21)	(36)	(200)	(434)

5.2 – Pandemiaren eragina bizitzako aspektu jakinetan / Efectos de la pandemia en determinados aspectos de la vida

Zehazkiago, bizitzako alderdi batzuk aipatuko dizkizut; horietako bakoitzari buruz esadazu, mesedez, pandemiaren aurreko garaiarekin alderatuta, orain askoz hobea den, pixka bat hobea, berdintsua, pixka bat okerragoa ala askoz okerragoa /

Más concretamente, le voy a mencionar diversos aspectos de la vida, para que me diga si, en su caso, cada uno de ellos ha mejorado mucho, ha mejorado algo, sigue igual, ha empeorado algo o ha empeorado mucho, en comparación con cómo eran antes de la pandemia

	Guztira / Total	LURRALDEA / TERRITORIO			UDALERRI TAMAINA / TAMAÑO MUNICIPIO			SEXUA / SEXO		ADIN TALDEAK / GRUPOS DE EDAD				
		Araba	Bizkaia	Gipuzkoa	Txikia / Pequeño	Ertaina / Mediano	Hiriburua / Capital	Gizona / Hombre	Emakumea / Mujer	18-29	30-45	46-64	≥ 65	
ZURE OSASUNA / SU SALUD	Askoz hobea / Ha mejorado mucho	1	1	1	1	0	2	1	1	3	1	0	0	
	Pixka bat hobea / Ha mejorado algo	3	2	3	3	3	3	4	2	6	4	1	2	
	Berdintsua / Sigue igual	78	76	77	80	82	78	75	80	76	78	77	81	75
	Pixka bat okerragoa / Ha empeorado algo	14	15	15	13	13	13	17	14	15	12	14	13	17
	Askoz okerragoa / Ha empeorado mucho	4	7	4	3	2	5	4	2	5	1	3	4	6
	Ed-Ee / Ns-Nc	0	0	0	1	0	0	1	0	0	1	0	0	1
ZURE EGOERA EKONOMIKOA / SU SITUACIÓN ECONÓMICA	Askoz hobea / Ha mejorado mucho	2	2	2	2	1	2	3	2	7	3	1	1	
	Pixka bat hobea / Ha mejorado algo	7	4	8	6	4	8	7	9	23	9	3	2	
	Berdintsua / Sigue igual	71	71	70	72	73	69	71	70	71	51	61	76	81
	Pixka bat okerragoa / Ha empeorado algo	14	16	12	14	14	13	14	13	14	13	16	14	11
	Askoz okerragoa / Ha empeorado mucho	6	7	7	5	7	7	5	6	7	6	9	6	4
	Ed-Ee / Ns-Nc	0	0	0	1	0	1	0	0	0	0	0	0	1
ZURE ONGIZATE EMOZIONAL ETA PSIKOLOGIKOA / SU BIENESTAR EMOCIONAL Y PSICOLÓGICO	Askoz hobea / Ha mejorado mucho	2	2	2	2	1	2	2	2	6	3	1	1	
	Pixka bat hobea / Ha mejorado algo	4	3	4	4	6	3	4	5	8	5	3	2	
	Berdintsua / Sigue igual	56	57	52	61	58	55	54	61	50	39	49	61	62
	Pixka bat okerragoa / Ha empeorado algo	32	30	35	27	29	32	33	27	36	44	34	28	29
	Askoz okerragoa / Ha empeorado mucho	7	8	7	6	6	7	7	5	8	2	10	6	5
	Ed-Ee / Ns-Nc	0	1	0	1	0	1	0	0	0	1	0	0	1
ZURE BIZITZA SOZIALA, ZURE HARREMANAK / SU VIDA SOCIAL, SUS RELACIONES	Askoz hobea / Ha mejorado mucho	2	1	2	2	2	2	2	1	6	2	1	1	
	Pixka bat hobea / Ha mejorado algo	3	5	3	3	5	3	3	3	6	3	3	3	
	Berdintsua / Sigue igual	38	38	36	41	40	37	38	40	37	32	31	36	50
	Pixka bat okerragoa / Ha empeorado algo	44	43	46	42	43	44	45	44	44	46	47	47	37
	Askoz okerragoa / Ha empeorado mucho	12	14	12	10	9	13	11	9	14	10	16	12	8
	Ed-Ee / Ns-Nc	1	0	0	2	1	1	0	1	0	0	1	1	1
<i>Ehuneko bertikalak / Porcentajes verticales</i>	<i>100</i>	<i>100</i>	<i>100</i>	<i>100</i>	<i>100</i>	<i>100</i>	<i>100</i>	<i>100</i>	<i>100</i>	<i>100</i>	<i>100</i>	<i>100</i>	<i>100</i>	
<i>n (absolutu haztatu gabeak) / n (absolutos sin ponderar)</i>	<i>(1200)</i>	<i>(325)</i>	<i>(500)</i>	<i>(375)</i>	<i>(248)</i>	<i>(463)</i>	<i>(489)</i>	<i>(576)</i>	<i>(624)</i>	<i>(144)</i>	<i>(312)</i>	<i>(408)</i>	<i>(336)</i>	

Zehazkiago, bizitzako alderdi batzuk aipatuko dizkizut; horietako bakoitzari buruz esadazu, mesedez, pandemiaren aurreko garaiarekin alderatuta, orain askoz hobea den, pixka bat hobea, berdintsua, pixka bat okerragoa ala askoz okerragoa /

Más concretamente, le voy a mencionar diversos aspectos de la vida, para que me diga si, en su caso, cada uno de ellos ha mejorado mucho, ha mejorado algo, sigue igual, ha empeorado algo o ha empeorado mucho, en comparación con cómo eran antes de la pandemia

	Guztira / Total	JAIOTERRIA / LUGAR DE NACIMIENTO			IKASKETAK / ESTUDIOS			LAN EGOERA / SITUACIÓN LABORAL					
		EAE+Nafarroa / CAPV+Navarra	Estatua / Estado	Atzerria / Extranjero	≤ 1. mailakoak / ≤ primarios	2. mailakoak, LH / Secundarios, FP	Goi-mailakoak / Superiores	Lanean / Trabajando	Langa-bezian / En paro	Etxeko lanak / Labores del hogar	Ikasten / Estudiando	Jubilatu, pentsioduna / Jubilado/a, pensionista	
ZURE OSASUNA / SU SALUD	Askoz hobea / Ha mejorado mucho	1	1	1	2	1	0	1	1	1	1	2	0
	Pixka bat hobea / Ha mejorado algo	3	3	2	4	3	2	3	3	6	2	3	2
	Berdintsua / Sigue igual	78	79	73	77	77	81	74	79	76	84	78	75
	Pixka bat okerragoa / Ha empeorado algo	14	13	18	10	14	12	16	14	12	7	16	17
	Askoz okerragoa / Ha empeorado mucho	4	3	6	7	4	3	6	3	4	4	1	6
	Ed-Ee / Ns-Nc	0	0	0	0	0	1	0	0	1	1	0	0
ZURE EGOERA EKONOMIKOA / SU SITUACIÓN ECONÓMICA	Askoz hobea / Ha mejorado mucho	2	2	4	5	2	1	4	4	3	0	0	1
	Pixka bat hobea / Ha mejorado algo	7	7	3	15	7	6	7	10	3	4	18	2
	Berdintsua / Sigue igual	71	73	69	47	72	75	62	68	46	71	67	82
	Pixka bat okerragoa / Ha empeorado algo	14	12	16	21	12	13	18	12	26	15	11	11
	Askoz okerragoa / Ha empeorado mucho	6	6	7	13	7	4	9	5	22	10	4	3
	Ed-Ee / Ns-Nc	0	0	1	0	0	1	1	0	0	0	0	1
ZURE ONGIZATE EMOZIONAL ETA PSIKOLOGIKOA / SU BIENESTAR EMOCIONAL Y PSICOLÓGICO	Askoz hobea / Ha mejorado mucho	2	2	1	9	2	1	3	2	2	1	8	1
	Pixka bat hobea / Ha mejorado algo	4	4	2	6	4	5	3	4	6	8	8	2
	Berdintsua / Sigue igual	56	56	58	46	54	60	54	53	46	62	36	64
	Pixka bat okerragoa / Ha empeorado algo	32	32	29	29	35	27	29	34	34	25	42	27
	Askoz okerragoa / Ha empeorado mucho	7	6	10	8	6	6	9	6	12	3	5	6
	Ed-Ee / Ns-Nc	0	0	1	2	0	1	1	0	0	1	0	1
ZURE BIZITZA SOZIALA, ZURE HARREMANAK / SU VIDA SOCIAL, SUS RELACIONES	Askoz hobea / Ha mejorado mucho	2	2	2	6	2	2	3	2	2	2	6	1
	Pixka bat hobea / Ha mejorado algo	3	3	3	8	3	3	4	3	4	4	8	3
	Berdintsua / Sigue igual	38	38	36	39	37	41	37	31	42	39	30	49
	Pixka bat okerragoa / Ha empeorado algo	44	45	46	37	46	42	43	49	39	45	48	37
	Askoz okerragoa / Ha empeorado mucho	12	11	12	10	12	11	12	14	12	9	5	9
	Ed-Ee / Ns-Nc	1	1	1	0	0	2	0	0	1	1	3	1
<i>Ehuneko bertikalak / Porcentajes verticales</i>	100	100	100	100	100	100	100	100	100	100	100	100	
<i>n (absolutu haztatu gabeak) / n (absolutos sin ponderar)</i>	(1200)	(910)	(187)	(77)	(598)	(338)	(264)	(596)	(104)	(91)	(44)	(358)	

Zehazkiago, bizitzako alderdi batzuk aipatuko dizkizut; horietako bakoitzari buruz esadazu, mesedez, pandemiaren aurreko garaiarekin alderatuta, orain askoz hobea den, pixka bat hobea, berdintsua, pixka bat okerragoa ala askoz okerragoa /

Más concretamente, le voy a mencionar diversos aspectos de la vida, para que me diga si, en su caso, cada uno de ellos ha mejorado mucho, ha mejorado algo, sigue igual, ha empeorado algo o ha empeorado mucho, en comparación con cómo eran antes de la pandemia

		2020ko HAUTESKUNDE AUTONOMIKOETAKO BOTO-OROIMENA / RECUERDO DE VOTO EN ELECCIONES AUTONÓMICAS 2020										
		Guztira / Total	EAJ/PNV	EH BILDU	PSE-EE	ELKARREKIN PODEMOS	PP+C's	VOX	Besteak / Otros	Eskubiderik ez / Sin derecho	Abst.	Ed-Ee / Ns-Nc
ZURE OSASUNA / SU SALUD	Askoz hobea / Ha mejorado mucho	1	2	0	3	0	0	0	0	3	1	0
	Pixka bat hobea / Ha mejorado algo	3	4	2	2	9	0	0	0	4	3	2
	Berdintsua / Sigue igual	78	72	78	71	75	92	79	82	79	78	81
	Pixka bat okerragoa / Ha empeorado algo	14	14	18	15	9	8	21	8	10	12	15
	Askoz okerragoa / Ha empeorado mucho	4	7	2	9	4	0	0	5	4	5	2
	Ed-Ee / Ns-Nc	0	1	0	0	3	0	0	5	0	0	0
ZURE EGOERA EKONOMIKOA / SU SITUACIÓN ECONÓMICA	Askoz hobea / Ha mejorado mucho	2	1	2	3	0	0	0	0	7	3	3
	Pixka bat hobea / Ha mejorado algo	7	8	4	4	20	0	0	13	18	6	5
	Berdintsua / Sigue igual	71	73	79	84	70	84	47	72	40	66	69
	Pixka bat okerragoa / Ha empeorado algo	14	10	10	9	3	16	32	14	24	14	17
	Askoz okerragoa / Ha empeorado mucho	6	8	4	0	8	0	21	0	11	10	5
	Ed-Ee / Ns-Nc	0	0	0	0	0	0	0	0	0	0	1
ZURE ONGIZATE EMOZIONAL ETA PSIKOLOGIKOA / SU BIENESTAR EMOCIONAL Y PSICOLÓGICO	Askoz hobea / Ha mejorado mucho	2	2	1	7	0	0	0	0	11	3	1
	Pixka bat hobea / Ha mejorado algo	4	5	3	3	8	0	0	0	2	5	4
	Berdintsua / Sigue igual	56	56	57	57	43	74	43	59	48	53	57
	Pixka bat okerragoa / Ha empeorado algo	32	28	36	20	42	26	36	36	30	28	34
	Askoz okerragoa / Ha empeorado mucho	7	9	3	13	7	0	0	5	5	11	4
	Ed-Ee / Ns-Nc	0	0	0	0	0	0	21	0	4	0	1
ZURE BIZITZA SOZIALA, ZURE HARREMANAK / SU VIDA SOCIAL, SUS RELACIONES	Askoz hobea / Ha mejorado mucho	2	2	1	9	3	0	0	0	8	3	1
	Pixka bat hobea / Ha mejorado algo	3	5	2	0	6	0	0	5	5	1	3
	Berdintsua / Sigue igual	38	44	33	30	17	74	68	28	48	40	37
	Pixka bat okerragoa / Ha empeorado algo	44	38	54	48	55	26	11	65	32	39	46
	Askoz okerragoa / Ha empeorado mucho	12	11	10	11	16	0	0	3	7	15	12
	Ed-Ee / Ns-Nc	1	0	0	2	3	0	21	0	0	1	1
<i>Ehuneko bertikalak / Porcentajes verticales</i>		100	100	100	100	100	100	100	100	100	100	100
<i>n (absolutu haztatu gabeak) / n (absolutos sin ponderar)</i>		(1200)	(244)	(159)	(51)	(40)	(9)	(6)	(21)	(36)	(200)	(434)

5.3 – Pandemiaren ondorioak Euskadiko ekonomian / Consecuencias de la pandemia en la economía de Euskadi

Esadazu, mesedez zenbateraino zauden ados ala kontra ondoko esaldiarekin: **KORONABIRUSAREN PANDEMIAK ONDORIO EKONOMIKO LARRIAK DITU EUSKADIRENTZAT** /

Dígame, por favor, en qué medida está Ud. de acuerdo o en desacuerdo con la siguiente frase: **LA PANDEMIA DEL CORONAVIRUS ESTÁ TENIENDO CONSECUENCIAS ECONÓMICAS GRAVES PARA EUSKADI**

	Guztira / Total	LURRALDEA / TERRITORIO			UDALERRI TAMAINA / TAMAÑO MUNICIPIO			SEXUA / SEXO		ADIN TALDEAK / GRUPOS DE EDAD			
		Araba	Bizkaia	Gipuzkoa	Txikia / Pequeño	Ertaina / Mediano	Hiriburua / Capital	Gizona / Hombre	Emakumea / Mujer	18-29	30-45	46-64	≥ 65
Gutziz ados / Totalmente de acuerdo	42	46	41	42	41	39	45	39	45	40	43	43	40
Gehienbat ados / Más bien de acuerdo	44	38	47	43	44	48	39	45	43	45	47	42	44
Gehienbat kontra / Más bien en desacuerdo	7	9	7	7	5	7	9	9	5	9	6	10	5
Gutziz kontra / Totalmente en desacuerdo	1	2	1	2	2	1	2	2	1	4	1	1	2
Ed-Ee / Ns-Nc	5	5	5	7	8	5	5	4	6	2	4	4	10
<i>Ehuneko bertikalak / Porcentajes verticales</i>	100	100	100	100	100	100	100	100	100	100	100	100	100
<i>n (absolutu haztatu gabeak) / n (absolutos sin ponderar)</i>	(1200)	(325)	(500)	(375)	(248)	(463)	(489)	(576)	(624)	(144)	(312)	(408)	(336)

	Guztira / Total	JAIOTERRIA / LUGAR DE NACIMIENTO			IKASKETAK / ESTUDIOS			LAN EGOERA / SITUACIÓN LABORAL				
		EAE+Nafarroa / CAPV+Navarra	Estatua / Estado	Atzerria / Extranjero	≤ 1. mailakoak / ≤ primarios	2. mailakoak, LH / Secundarios, FP	Goi-mailakoak / Superiores	Lanean / Trabajando	Langa-bezia / En paro	Etxeko lanak / Labores del hogar	Ikasten / Estudiando	Jubilatua, pentsioduna / Jubilado/a, pensionista
Gutziz ados / Totalmente de acuerdo	42	41	44	47	42	40	45	42	54	38	38	40
Gehienbat ados / Más bien de acuerdo	44	45	42	37	45	46	41	45	40	46	41	43
Gehienbat kontra / Más bien en desacuerdo	7	7	7	8	8	6	7	8	3	10	17	6
Gutziz kontra / Totalmente en desacuerdo	1	2	2	1	2	1	1	2	1	0	1	2
Ed-Ee / Ns-Nc	5	5	6	8	4	7	6	4	3	7	4	9
<i>Ehuneko bertikalak / Porcentajes verticales</i>	100	100	100	100	100	100	100	100	100	100	100	100
<i>n (absolutu haztatu gabeak) / n (absolutos sin ponderar)</i>	(1200)	(910)	(187)	(77)	(598)	(338)	(264)	(596)	(104)	(91)	(44)	(358)

	Guztira / Total	2020ko HAUTESKUNDE AUTONOMIKOETAKO BOTO-OROIMENA / RECUERDO DE VOTO EN ELECCIONES AUTONÓMICAS 2020									
		EAJ/PNV	EH BILDU	PSE-EE	ELKARREKIN PODEMOS	PP+C's	VOX	Besteak / Otros	Eskubiderik ez / Sin derecho	Abst.	Ed-Ee / Ns-Nc
Gutziz ados / Totalmente de acuerdo	42	43	40	46	42	23	32	41	46	44	40
Gehienbat ados / Más bien de acuerdo	44	44	45	44	49	26	47	44	43	42	45
Gehienbat kontra / Más bien en desacuerdo	7	6	9	11	10	42	0	8	8	7	6
Gutziz kontra / Totalmente en desacuerdo	1	2	1	0	0	0	21	0	0	2	1
Ed-Ee / Ns-Nc	5	5	5	0	0	8	0	6	3	4	8
<i>Ehuneko bertikalak / Porcentajes verticales</i>	100	100	100	100	100	100	100	100	100	100	100
<i>n (absolutu haztatu gabeak) / n (absolutos sin ponderar)</i>	(1200)	(244)	(159)	(51)	(40)	(9)	(6)	(21)	(36)	(200)	(434)

5.4 – Euskadiko ekonomia suspertzeari buruz espero dena / Expectativas sobre la recuperación de la economía de Euskadi

Zure ustez, Euskadiko ekonomia noiz suspertuko da koronabirusaren pandemiaren eraginetik? / ¿Cuándo cree Ud. que la economía de Euskadi se recuperará del impacto de la pandemia del coronavirus?

	Guztira / Total	LURRALDEA / TERRITORIO			UDALERRI TAMAINA / TAMAÑO MUNICIPIO			SEXUA / SEXO		ADIN TALDEAK / GRUPOS DE EDAD			
		Araba	Bizkaia	Gipuzkoa	Txikia / Pequeño	Ertaina / Mediano	Hiriburua / Capital	Gizona / Hombre	Emakumea / Mujer	18-29	30-45	46-64	≥ 65
Jada suspertu da / Ya se ha recuperado	2	2	1	2	0	3	1	2	2	2	1	2	1
2021ean suspertuko da / Se recuperará en 2021	2	2	2	2	1	2	2	2	1	1	3	1	2
2022an suspertuko da / Se recuperará en 2022	30	25	31	30	26	31	30	33	26	26	31	31	28
2023an edo beranduago suspertuko da / Se recuperará en 2023 o más tarde	45	49	48	40	44	43	50	45	46	56	48	46	38
Ez da inoiz suspertuko / No se recuperará nunca	4	3	3	5	5	4	3	4	4	8	5	2	3
Ed-Ee / Ns-Nc	18	20	15	21	24	18	14	14	21	7	11	18	28
<i>Ehuneko bertikalak / Porcentajes verticales</i>	100	100	100	100	100	100	100	100	100	100	100	100	100
<i>n (absolutu haztatu gabeak) / n (absolutos sin ponderar)</i>	(1200)	(325)	(500)	(375)	(248)	(463)	(489)	(576)	(624)	(144)	(312)	(408)	(336)

	Guztira / Total	JAIOTERRIA / LUGAR DE NACIMIENTO			IKASKETAK / ESTUDIOS			LAN EGOERA / SITUACIÓN LABORAL				
		EAE+Nafarroa / CAPV+Navarra	Estatua / Estado	Atzerria / Extranjero	≤ 1. mailakoak / ≤ primarios	2. mailakoak, LH / Secundarios, FP	Goi-mailakoak / Superiores	Lanean / Trabajando	Langa-bezian / En paro	Etxeo lanak / Labores del hogar	Ikasten / Estudiando	Jubilatua, pentsioduna / Jubilado/a, pensionista
Jada suspertu da / Ya se ha recuperado	2	2	0	3	2	2	1	1	2	4	5	1
2021ean suspertuko da / Se recuperará en 2021	2	2	2	2	2	1	2	2	1	2	0	2
2022an suspertuko da / Se recuperará en 2022	30	30	28	33	28	32	30	30	27	31	27	29
2023an edo beranduago suspertuko da / Se recuperará en 2023 o más tarde	45	46	42	46	49	40	43	50	49	36	51	39
Ez da inoiz suspertuko / No se recuperará nunca	4	4	4	2	3	5	3	4	5	2	4	3
Ed-Ee / Ns-Nc	18	17	23	14	15	20	21	12	15	25	13	26
<i>Ehuneko bertikalak / Porcentajes verticales</i>	100	100	100	100	100	100	100	100	100	100	100	100
<i>n (absolutu haztatu gabeak) / n (absolutos sin ponderar)</i>	(1200)	(910)	(187)	(77)	(598)	(338)	(264)	(596)	(104)	(91)	(44)	(358)

	Guztira / Total	2020ko HAUTESKUNDE AUTONOMIKOETAKO BOTO-OROIMENA / RECUERDO DE VOTO EN ELECCIONES AUTONÓMICAS 2020									
		EAJ/PNV	EH BILDU	PSE-EE	ELKARREKIN PODEMOS	PP+C's	VOX	Besteak / Otros	Eskubiderik ez / Sin derecho	Abst.	Ed-Ee / Ns-Nc
Jada suspertu da / Ya se ha recuperado	2	2	2	2	0	0	0	0	6	1	1
2021ean suspertuko da / Se recuperará en 2021	2	3	1	0	4	0	0	3	0	2	2
2022an suspertuko da / Se recuperará en 2022	30	35	32	41	26	26	25	17	36	28	25
2023an edo beranduago suspertuko da / Se recuperará en 2023 o más tarde	45	44	46	39	60	58	75	58	41	46	44
Ez da inoiz suspertuko / No se recuperará nunca	4	2	6	0	0	0	0	11	5	5	4
Ed-Ee / Ns-Nc	18	14	12	18	10	16	0	12	11	18	24
<i>Ehuneko bertikalak / Porcentajes verticales</i>	100	100	100	100	100	100	100	100	100	100	100
<i>n (absolutu haztatu gabeak) / n (absolutos sin ponderar)</i>	(1200)	(244)	(159)	(51)	(40)	(9)	(6)	(21)	(36)	(200)	(434)

5.5 – Europar Batasunaren suspertze plana / Plan de recuperación de la Unión Europea

Europar Batasunak 800.000 milioi euroko plan bat diseinatu du, abalen eta maileguen bidez ekonomiari laguntzeko. Zure iritziz, neurri hori zenbateraino izango da eraginkorra koronabirusaren pandemiak utzitako ondorio ekonomikoetara aurre egiteko? /

La Unión Europea ha diseñado un plan de 800.000 millones de euros para apoyar a la economía a través de avales y préstamos. En su opinión ¿cómo de efectiva será esta medida para responder a los efectos económicos de la pandemia?

	Guztira / Total	LURRALDEA / TERRITORIO			UDALERRI TAMAINA / TAMAÑO MUNICIPIO			SEXUA / SEXO		ADIN TALDEAK / GRUPOS DE EDAD			
		Araba	Bizkaia	Gipuzkoa	Txikia / Pequeño	Ertaina / Mediano	Hiriburua / Capital	Gizona / Hombre	Emakumea / Mujer	18-29	30-45	46-64	≥ 65
Oso eraginkorra / Muy efectiva	10	10	9	12	7	10	13	11	10	6	6	12	14
Nahikoa eraginkorra / Bastante efectiva	40	38	42	38	39	40	41	42	38	38	35	45	39
Ez oso eraginkorra / No muy efectiva	25	29	26	22	23	27	24	24	27	35	30	23	19
Ez batere eraginkorra / Nada efectiva	8	8	8	9	9	8	9	9	7	10	15	7	3
Ed-Ee / Ns-Nc	16	16	15	19	23	16	14	15	18	11	14	13	26
<i>Ehuneko bertikalak / Porcentajes verticales</i>	<i>100</i>	<i>100</i>	<i>100</i>	<i>100</i>	<i>100</i>	<i>100</i>	<i>100</i>	<i>100</i>	<i>100</i>	<i>100</i>	<i>100</i>	<i>100</i>	<i>100</i>
<i>n (absolutu haztatu gabeak) / n (absolutos sin ponderar)</i>	<i>(1200)</i>	<i>(325)</i>	<i>(500)</i>	<i>(375)</i>	<i>(248)</i>	<i>(463)</i>	<i>(489)</i>	<i>(576)</i>	<i>(624)</i>	<i>(144)</i>	<i>(312)</i>	<i>(408)</i>	<i>(336)</i>

	Guztira / Total	JAIOTERRIA / LUGAR DE NACIMIENTO			IKASKETAK / ESTUDIOS			LAN EGOERA / SITUACIÓN LABORAL				
		EAE+Nafarroa / CAPV+Navarra	Estatua / Estado	Atzerria / Extranjero	≤ 1. mailakoak / ≤ primarios	2. mailakoak, LH / Secundarios, FP	Goi-mailakoak / Superiores	Lanean / Trabajando	Langa-bezian / En paro	Etxeko lanak / Labores del hogar	Ikasten / Estudiando	Jubilatua, pentsioduna / Jubilado/a, pensionista
Oso eraginkorra / Muy efectiva	10	8	14	22	8	10	17	8	7	11	10	15
Nahikoa eraginkorra / Bastante efectiva	40	41	41	38	40	39	40	39	34	39	53	42
Ez oso eraginkorra / No muy efectiva	25	26	24	23	27	23	23	30	32	22	22	16
Ez batere eraginkorra / Nada efectiva	8	8	6	10	8	9	7	10	14	9	7	4
Ed-Ee / Ns-Nc	16	16	15	7	16	19	13	13	14	18	8	23
<i>Ehuneko bertikalak / Porcentajes verticales</i>	<i>100</i>	<i>100</i>	<i>100</i>	<i>100</i>	<i>100</i>	<i>100</i>	<i>100</i>	<i>100</i>	<i>100</i>	<i>100</i>	<i>100</i>	<i>100</i>
<i>n (absolutu haztatu gabeak) / n (absolutos sin ponderar)</i>	<i>(1200)</i>	<i>(910)</i>	<i>(187)</i>	<i>(77)</i>	<i>(598)</i>	<i>(338)</i>	<i>(264)</i>	<i>(596)</i>	<i>(104)</i>	<i>(91)</i>	<i>(44)</i>	<i>(358)</i>

	Guztira / Total	2020ko HAUTESKUNDE AUTONOMIKOETAKO BOTO-OROIMENA / RECUERDO DE VOTO EN ELECCIONES AUTONÓMICAS 2020									
		EAJ/PNV	EH BILDU	PSE-EE	ELKARREKIN PODEMOS	PP+C's	VOX	Besteak / Otros	Eskubiderik ez / Sin derecho	Abst.	Ed-Ee / Ns-Nc
Oso eraginkorra / Muy efectiva	10	10	5	25	12	0	21	6	30	12	9
Nahikoa eraginkorra / Bastante efectiva	40	47	37	48	46	68	36	35	35	36	38
Ez oso eraginkorra / No muy efectiva	25	26	31	22	24	32	32	48	27	24	22
Ez batere eraginkorra / Nada efectiva	8	5	11	2	12	0	0	0	7	9	10
Ed-Ee / Ns-Nc	16	13	15	2	6	0	11	11	2	19	22
<i>Ehuneko bertikalak / Porcentajes verticales</i>	<i>100</i>	<i>100</i>	<i>100</i>	<i>100</i>	<i>100</i>	<i>100</i>	<i>100</i>	<i>100</i>	<i>100</i>	<i>100</i>	<i>100</i>
<i>n (absolutu haztatu gabeak) / n (absolutos sin ponderar)</i>	<i>(1200)</i>	<i>(244)</i>	<i>(159)</i>	<i>(51)</i>	<i>(40)</i>	<i>(9)</i>	<i>(6)</i>	<i>(21)</i>	<i>(36)</i>	<i>(200)</i>	<i>(434)</i>

6 – Pandemiaren ondoko gizartea / Sociedad post-pandemia

6.1 – Normaltasunera itzultzeko itzaropena / Expectativas de vuelta a la normalidad

Zure ustez noiz bizi ahal izango dugu pandemiaren aurretik bizi ginen antzera? / ¿Cuándo diría Ud. que podremos volver a vivir de una manera similar a como lo hacíamos antes de la pandemia?

	Guztira / Total	LURRALDEA / TERRITORIO			UDALERRI TAMAINA / TAMAÑO MUNICIPIO			SEXUA / SEXO		ADIN TALDEAK / GRUPOS DE EDAD			
		Araba	Bizkaia	Gipuzkoa	Txikia / Pequeño	Ertaina / Mediano	Hiriburua / Capital	Gizona / Hombre	Emakumea / Mujer	18-29	30-45	46-64	≥ 65
Hala ari gara jada / Ya lo estamos haciendo	4	3	5	3	5	4	4	4	4	3	4	5	4
Urte bukaeran / A finales de año	4	5	4	5	6	3	5	5	4	6	6	4	3
Datorren urtean, 2022an / El año que viene, en 2022	39	38	39	39	30	38	44	41	37	48	42	38	33
2023an edo beranduago / En 2023 o más tarde	32	33	32	30	33	31	31	30	33	33	31	32	31
Inoiz ez / Nunca	12	12	13	12	15	14	9	12	12	7	14	12	12
Ed-Ee / Ns-Nc	9	10	8	11	11	10	7	8	10	2	4	9	17
Ehuneko bertikalak / Porcentajes verticales	100	100	100	100	100	100	100	100	100	100	100	100	100
n (absolutu haztatu gabeak) / n (absolutos sin ponderar)	(1200)	(325)	(500)	(375)	(248)	(463)	(489)	(576)	(624)	(144)	(312)	(408)	(336)

	Guztira / Total	JAIOTERRIA / LUGAR DE NACIMIENTO			IKASKETAK / ESTUDIOS			LAN EGOERA / SITUACIÓN LABORAL				
		EAE+Nafarroa / CAPV+Navarra	Estatua / Estado	Atzerria / Extranjero	≤ 1. mailakoak / ≤ primarios	2. mailakoak, LH / Secundarios, FP	Goi-mailakoak / Superiores	Lanean / Trabajando	Langa-bezian / En paro	Etxeo lanak / Labores del hogar	Ikasten / Estudiando	Jubilatua, pentsioduna / Jubilado/a, pensionista
Hala ari gara jada / Ya lo estamos haciendo	4	4	4	2	4	4	3	4	2	2	0	5
Urte bukaeran / A finales de año	4	5	3	3	5	4	3	5	4	5	7	3
Datorren urtean, 2022an / El año que viene, en 2022	39	39	37	40	39	39	38	42	33	34	47	35
2023an edo beranduago / En 2023 o más tarde	32	31	36	40	31	29	37	30	41	29	39	32
Inoiz ez / Nunca	12	13	9	7	13	13	9	14	11	16	3	11
Ed-Ee / Ns-Nc	9	8	11	8	8	11	10	5	10	14	4	14
Ehuneko bertikalak / Porcentajes verticales	100	100	100	100	100	100	100	100	100	100	100	100
n (absolutu haztatu gabeak) / n (absolutos sin ponderar)	(1200)	(910)	(187)	(77)	(598)	(338)	(264)	(596)	(104)	(91)	(44)	(358)

	Guztira / Total	2020ko HAUTESKUNDE AUTONOMIKOETAKO BOTO-OROIMENA / RECUERDO DE VOTO EN ELECCIONES AUTONÓMICAS 2020									
		EAJ/PNV	EH BILDU	PSE-EE	ELKARREKIN PODEMOS	PP+C's	VOX	Besteak / Otros	Eskubiderik ez / Sin derecho	Abst.	Ed-Ee / Ns-Nc
Hala ari gara jada / Ya lo estamos haciendo	4	6	6	3	1	0	0	8	0	4	3
Urte bukaeran / A finales de año	4	5	2	15	11	8	0	3	3	3	4
Datorren urtean, 2022an / El año que viene, en 2022	39	41	39	46	44	50	79	50	43	39	34
2023an edo beranduago / En 2023 o más tarde	32	32	33	30	24	34	0	31	41	32	31
Inoiz ez / Nunca	12	9	17	4	8	0	21	7	11	13	14
Ed-Ee / Ns-Nc	9	7	3	3	11	8	0	0	2	8	14
Ehuneko bertikalak / Porcentajes verticales	100	100	100	100	100	100	100	100	100	100	100
n (absolutu haztatu gabeak) / n (absolutos sin ponderar)	(1200)	(244)	(159)	(51)	(40)	(9)	(6)	(21)	(36)	(200)	(434)

6.2 – Pandemiak sortutako ohitura aldaketak / Cambios de hábitos provocados por la pandemia

Etorkizunean pentsatuz, zure iritziz zenbateraino aldatuko ditu Covid-19aren pandemiak gure ohiturak ondoko aspektuetan? / Pensando en el futuro, en su opinión, ¿hasta qué punto cambiará la pandemia de Covid-19 nuestros hábitos en los siguientes aspectos?

	Guztira / Total	LURRALDEA / TERRITORIO			UDALERRI TAMAINA / TAMAÑO MUNICIPIO			SEXUA / SEXO		ADIN TALDEAK / GRUPOS DE EDAD				
		Araba	Bizkaia	Gipuzkoa	Txikia / Pequeño	Ertaina / Mediano	Hiriburua / Capital	Gizona / Hombre	Emakumea / Mujer	18-29	30-45	46-64	≥ 65	
LAN EGITEKO MODUA / LA MANERA DE TRABAJAR	Asko / Mucho	18	15	20	18	20	20	16	16	21	29	25	16	11
	Dezente / Bastante	40	40	40	39	40	36	44	40	39	35	38	42	40
	Gutxi / Poco	26	29	25	25	23	26	27	29	22	25	25	28	25
	Batere ez / Nada	10	10	9	10	11	10	8	11	8	7	10	12	8
	Ed-Ee / Ns-Nc	7	6	6	8	6	8	5	4	9	3	2	3	16
BESTEEKIN ERLAZIONATZEKO MODUA / LA MANERA DE RELACIONARNOS CON LOS DEMÁS	Asko / Mucho	17	14	17	18	18	17	15	13	20	24	20	18	9
	Dezente / Bastante	39	38	39	39	37	37	42	42	36	36	38	39	41
	Gutxi / Poco	28	32	28	27	28	29	28	29	28	25	28	32	26
	Batere ez / Nada	11	12	11	11	13	12	10	13	10	12	11	10	13
	Ed-Ee / Ns-Nc	4	3	5	5	4	5	4	3	6	3	3	1	11
FAMILIA BIZITZA ETA LANA BATERATZEKO MODUA / LA CONCILIACIÓN ENTRE LA VIDA FAMILIAR Y LABORAL	Asko / Mucho	17	14	17	18	18	16	16	16	17	24	21	14	12
	Dezente / Bastante	35	34	35	36	37	34	35	35	35	34	31	35	40
	Gutxi / Poco	26	34	26	23	22	24	31	28	24	25	28	29	22
	Batere ez / Nada	15	14	15	17	16	17	13	16	15	14	17	19	10
	Ed-Ee / Ns-Nc	7	5	7	6	7	8	5	5	9	3	3	3	17
BIDAIAK / LOS VIAJES	Asko / Mucho	15	15	15	15	13	17	14	14	16	21	19	13	10
	Dezente / Bastante	34	34	35	34	34	31	39	38	31	34	34	37	32
	Gutxi / Poco	28	30	26	29	28	27	28	28	27	30	25	30	26
	Batere ez / Nada	16	16	17	13	16	17	13	15	16	12	17	17	13
	Ed-Ee / Ns-Nc	7	6	7	9	8	8	6	5	9	4	4	2	18
INGURUMENAREKIKO ERRESPEKTUA / EL RESPETO POR EL MEDIO AMBIENTE	Asko / Mucho	11	11	10	13	10	11	13	10	13	14	13	11	10
	Dezente / Bastante	25	25	25	26	24	25	27	24	26	18	21	26	32
	Gutxi / Poco	35	35	36	34	34	37	34	35	35	39	36	36	31
	Batere ez / Nada	21	22	22	19	24	20	20	25	17	23	26	23	12
	Ed-Ee / Ns-Nc	7	6	8	8	7	8	7	6	9	6	4	4	15
<i>Ehuneko bertikalak / Porcentajes verticales</i>	100	100	100	100	100	100	100	100	100	100	100	100	100	100
<i>n (absolutu haztatu gabeak) / n (absolutos sin ponderar)</i>	(1200)	(325)	(500)	(375)	(248)	(463)	(489)	(576)	(624)	(144)	(312)	(408)	(336)	

Etokizunean pentsatuz, zure iritziz zenbateraino aldatuko ditu Covid-19aren pandemiak gure ohiturak ondoko aspektuetan? / Pensando en el futuro, en su opinión, ¿hasta qué punto cambiará la pandemia de Covid-19 nuestros hábitos en los siguientes aspectos?

	Guztira / Total	JAIOTERRIA / LUGAR DE NACIMIENTO			IKASKETAK / ESTUDIOS			LAN EGOERA / SITUACIÓN LABORAL				
		EAE+Nafarroa / CAPV+Navarra	Estatua / Estado	Atzerria / Extranjero	≤ 1. mailakoak / ≤ primarios	2. mailakoak, LH / Secundarios, FP	Goi-mailakoak / Superiores	Lanean / Trabajando	Langa-bezian / En paro	Etxeko lanak / Labores del hogar	Ikasten / Estudiando	Jubilatu, pentsioduna / Jubilado/a, pensionista
LAN EGITEKO MODUA / LA MANERA DE TRABAJAR	Asko / Mucho	18	20	15	19	19	16	23	19	18	22	11
	Dezente / Bastante	40	40	38	49	38	41	38	41	44	45	40
	Gutxi / Poco	26	27	22	21	27	22	27	26	17	27	26
	Batere ez / Nada	10	9	13	6	9	11	9	12	11	4	9
	Ed-Ee / Ns-Nc	7	5	12	4	6	9	3	1	11	2	14
BESTEEKIN ERLAZIONATZEKO MODUA / LA MANERA DE RELACIONARNOS CON LOS DEMÁS	Asko / Mucho	17	18	12	21	16	20	20	21	15	24	10
	Dezente / Bastante	39	38	44	44	38	37	38	40	41	29	39
	Gutxi / Poco	28	30	27	23	29	30	30	24	28	25	29
	Batere ez / Nada	11	12	12	8	12	11	10	11	12	19	13
	Ed-Ee / Ns-Nc	4	3	5	4	5	5	2	4	4	2	9
FAMILIA BIZITZA ETA LANA BATERATZEKO MODUA / LA CONCILIACIÓN ENTRE LA VIDA FAMILIAR Y LABORAL	Asko / Mucho	17	15	19	32	13	18	18	21	15	20	12
	Dezente / Bastante	35	37	33	33	36	35	33	30	39	34	39
	Gutxi / Poco	26	27	26	21	28	24	28	26	21	29	25
	Batere ez / Nada	15	16	14	11	15	13	18	18	9	14	12
	Ed-Ee / Ns-Nc	7	6	9	3	7	7	3	5	17	3	12
BIDAIAK / LOS VIAJES	Asko / Mucho	15	15	12	21	15	15	17	13	14	29	10
	Dezente / Bastante	34	35	34	35	35	34	34	40	35	26	35
	Gutxi / Poco	28	29	27	24	26	31	29	22	25	26	28
	Batere ez / Nada	16	16	19	11	17	17	17	21	14	14	12
	Ed-Ee / Ns-Nc	7	6	8	9	7	8	3	4	12	5	15
INGURUMENAREKIKO ERRESPETUA / EL RESPETO POR EL MEDIO AMBIENTE	Asko / Mucho	11	11	11	19	9	13	11	17	15	8	10
	Dezente / Bastante	25	24	32	25	25	24	24	20	31	8	30
	Gutxi / Poco	35	36	30	33	35	37	35	35	29	52	34
	Batere ez / Nada	21	22	19	16	22	20	26	23	9	30	15
	Ed-Ee / Ns-Nc	7	6	8	7	8	6	5	5	16	2	11
<i>Ehuneko bertikalak / Porcentajes verticales</i>	100	100	100	100	100	100	100	100	100	100	100	
<i>n (absolutu haztatu gabeak) / n (absolutos sin ponderar)</i>	(1200)	(910)	(187)	(77)	(598)	(338)	(264)	(596)	(104)	(91)	(44)	(358)

Etokizunean pentsatuz, zure iritziz zenbateraino aldatuko ditu Covid-19aren pandemiak gure ohiturak ondoko aspektuetan? / Pensando en el futuro, en su opinión, ¿hasta qué punto cambiará la pandemia de Covid-19 nuestros hábitos en los siguientes aspectos?

		2020ko HAUTESKUNDE AUTONOMIKOETAKO BOTO-OROIMENA / RECUERDO DE VOTO EN ELECCIONES AUTONÓMICAS 2020										
		Guztira / Total	EAJ/PNV	EH BILDU	PSE-EE	ELKARREKIN PODEMOS	PP+C's	VOX	Besteak / Otros	Eskubiderik ez / Sin derecho	Abst.	Ed-Ee / Ns-Nc
LAN EGITEKO MODUA / LA MANERA DE TRABAJAR	Asko / Mucho	18	14	17	10	15	8	0	23	26	25	20
	Dezente / Bastante	40	41	43	54	46	0	32	36	47	35	38
	Gutxi / Poco	26	27	29	20	27	84	47	24	15	26	24
	Batere ez / Nada	10	11	9	11	10	0	0	17	5	12	8
	Ed-Ee / Ns-Nc	7	7	1	5	3	8	21	0	6	3	10
BESTEEKIN ERLAZIONATZEKO MODUA / LA MANERA DE RELACIONARNOS CON LOS DEMÁS	Asko / Mucho	17	13	22	14	10	0	11	6	25	19	17
	Dezente / Bastante	39	35	37	36	57	42	57	16	49	36	41
	Gutxi / Poco	28	31	29	37	29	50	0	61	12	30	25
	Batere ez / Nada	11	16	11	10	1	8	11	17	7	12	10
	Ed-Ee / Ns-Nc	4	5	1	3	3	0	21	0	6	3	7
FAMILIA BIZITZA ETA LANA BATERATZEKO MODUA / LA CONCILIACIÓN ENTRE LA VIDA FAMILIAR Y LABORAL	Asko / Mucho	17	14	16	6	32	0	11	24	27	25	14
	Dezente / Bastante	35	40	39	40	27	24	36	11	41	26	37
	Gutxi / Poco	26	26	27	32	25	76	21	37	19	25	25
	Batere ez / Nada	15	15	17	15	17	0	0	29	10	16	15
	Ed-Ee / Ns-Nc	7	6	1	7	0	0	32	0	3	8	10
BIDAIK / LOS VIAJES	Asko / Mucho	15	12	14	12	8	8	11	17	20	19	16
	Dezente / Bastante	34	35	35	38	44	34	36	20	36	36	32
	Gutxi / Poco	28	25	31	29	32	50	32	43	22	26	27
	Batere ez / Nada	16	20	16	13	16	8	0	20	7	16	13
	Ed-Ee / Ns-Nc	7	7	4	8	0	0	21	0	14	4	11
INGURUMENAREKIKO ERRESPECTUA / EL RESPETO POR EL MEDIO AMBIENTE	Asko / Mucho	11	13	11	12	4	0	11	6	21	12	11
	Dezente / Bastante	25	31	20	34	22	8	11	3	27	23	26
	Gutxi / Poco	35	31	42	29	57	74	46	63	35	32	33
	Batere ez / Nada	21	21	23	21	17	19	11	29	9	27	18
	Ed-Ee / Ns-Nc	7	4	3	5	0	0	21	0	8	6	13
<i>Ehuneko bertikalak / Porcentajes verticales</i>		100	100	100	100	100	100	100	100	100	100	100
<i>n (absolutu haztatu gabeak) / n (absolutos sin ponderar)</i>		(1200)	(244)	(159)	(51)	(40)	(9)	(6)	(21)	(36)	(200)	(434)

6.3 – Nagusien zaintzari buruz espero den bilakaera / Expectativas de evolución en el cuidado de las personas mayores

Zure ustez, pandemiaren ondorioz, pertsona nagusien zaintza eta arreta asko hobetuko da, pixka bat hobetuko da, berdin jarraituko du, pixka bat okerragotuko da ala asko okerragotuko da? / En su opinión, como consecuencia de la pandemia, ¿el cuidado y la atención a las personas mayores mejorará mucho, mejorará algo, seguirá igual, empeorará algo o empeorará mucho?

	Guztira / Total	LURRALDEA / TERRITORIO			UDALERRI TAMAINA / TAMAÑO MUNICIPIO			SEXUA / SEXO		ADIN TALDEAK / GRUPOS DE EDAD			
		Araba	Bizkaia	Gipuzkoa	Txikia / Pequeño	Ertaina / Mediano	Hiriburua / Capital	Gizona / Hombre	Emakumea / Mujer	18-29	30-45	46-64	≥ 65
Asko hobetuko da / Mejorará mucho	13	15	11	13	9	11	16	10	15	13	12	13	13
Pixka bat hobetuko da / Mejorará algo	35	32	37	34	34	36	35	38	33	35	31	38	36
Berdin jarraituko du / Seguirá igual	39	36	39	39	39	39	38	40	38	39	43	38	35
Pixka bat okerragotuko da / Empeorará algo	5	6	6	5	7	5	5	6	5	6	9	3	4
Asko okerragotuko da / Empeorará mucho	6	8	5	6	9	6	4	5	7	4	2	5	12
Ed-Ee / Ns-Nc	2	3	2	2	1	2	3	2	2	2	2	3	2
<i>Ehuneko bertikalak / Porcentajes verticales</i>	100	100	100	100	100	100	100	100	100	100	100	100	100
<i>n (absolutu haztatu gabeak) / n (absolutos sin ponderar)</i>	(1200)	(325)	(500)	(375)	(248)	(463)	(489)	(576)	(624)	(144)	(312)	(408)	(336)

	Guztira / Total	JAIOTERRIA / LUGAR DE NACIMIENTO			IKASKETAK / ESTUDIOS			LAN EGOERA / SITUACIÓN LABORAL				
		EAE+Nafarroa / CAPV+Navarra	Estatua / Estado	Atzerria / Extranjero	≤ 1. mailakoak / ≤ primarios	2. mailakoak, LH / Secundarios, FP	Goi-mailakoak / Superiores	Lanean / Trabajando	Langa-bezian / En paro	Etxeo lanak / Labores del hogar	Ikasten / Estudiando	Jubilatua, pentsioduna / Jubilado/a, pensionista
Asko hobetuko da / Mejorará mucho	13	11	20	19	11	11	20	12	11	18	15	13
Pixka bat hobetuko da / Mejorará algo	35	36	35	41	36	33	37	34	33	38	42	37
Berdin jarraituko du / Seguirá igual	39	41	32	31	40	42	32	42	39	26	35	36
Pixka bat okerragotuko da / Empeorará algo	5	5	6	4	6	4	5	7	6	2	4	4
Asko okerragotuko da / Empeorará mucho	6	5	5	3	6	7	4	3	6	16	5	8
Ed-Ee / Ns-Nc	2	2	2	2	2	3	2	2	5	1	0	2
<i>Ehuneko bertikalak / Porcentajes verticales</i>	100	100	100	100	100	100	100	100	100	100	100	100
<i>n (absolutu haztatu gabeak) / n (absolutos sin ponderar)</i>	(1200)	(910)	(187)	(77)	(598)	(338)	(264)	(596)	(104)	(91)	(44)	(358)

	Guztira / Total	2020ko HAUTESKUNDE AUTONOMIKOETAKO BOTO-OROIMENA / RECUERDO DE VOTO EN ELECCIONES AUTONÓMICAS 2020									
		EAJ/PNV	EH BILDU	PSE-EE	ELKARREKIN PODEMOS	PP+C's	VOX	Besteak / Otros	Eskubiderik ez / Sin derecho	Abst.	Ed-Ee / Ns-Nc
Asko hobetuko da / Mejorará mucho	13	14	10	22	10	8	0	18	21	14	11
Pixka bat hobetuko da / Mejorará algo	35	40	28	50	48	42	25	25	37	30	36
Berdin jarraituko du / Seguirá igual	39	36	51	22	35	50	75	56	30	38	37
Pixka bat okerragotuko da / Empeorará algo	5	4	7	6	3	0	0	7	8	4	
Asko okerragotuko da / Empeorará mucho	6	5	2	0	1	0	0	3	7	9	
Ed-Ee / Ns-Nc	2	2	1	0	3	0	0	2	3	3	
<i>Ehuneko bertikalak / Porcentajes verticales</i>	100	100	100	100	100	100	100	100	100	100	
<i>n (absolutu haztatu gabeak) / n (absolutos sin ponderar)</i>	(1200)	(244)	(159)	(51)	(40)	(9)	(6)	(21)	(36)	(200)	(434)

6.4 – Beste larrialdi batzuei aurre egiteko prestakuntza / Preparación para enfrentarse a otras emergencias

Zein neurritan uste duzu pandemia honen ondorioz hobeto prestatuta egongo garela etorkizunean etor daitezkeen larrialdi egoerarako? Askoz prestatuago, dezente, gutxi ala batere ez? / ¿En qué medida cree que como consecuencia de esta pandemia estaremos más preparados o preparadas para otras situaciones de emergencia que puedan venir en el futuro? ¿Mucho más preparados o preparadas, bastante, poco o nada?

	Guztira / Total	LURRALDEA / TERRITORIO			UDALERRI TAMAINA / TAMAÑO MUNICIPIO			SEXUA / SEXO		ADIN TALDEAK / GRUPOS DE EDAD			
		Araba	Bizkaia	Gipuzkoa	Txikia / Pequeño	Ertaina / Mediano	Hiriburua / Capital	Gizona / Hombre	Emakumea / Mujer	18-29	30-45	46-64	≥ 65
Askoz prestatuago / Mucho más preparados/as	19	20	18	19	15	20	19	17	20	23	12	18	24
Dezente / Bastante	47	45	48	45	48	44	49	49	44	37	51	48	46
Gutxi / Poco	22	25	22	21	24	22	22	21	24	27	23	23	18
Batere ez / Nada	8	7	8	8	8	8	7	10	6	9	12	8	3
Ed-Ee / Ns-Nc	5	4	4	6	5	6	3	3	6	4	2	3	9
<i>Ehuneko bertikalak / Porcentajes verticales</i>	100	100	100	100	100	100	100	100	100	100	100	100	100
<i>n (absolutu haztatu gabeak) / n (absolutos sin ponderar)</i>	(1200)	(325)	(500)	(375)	(248)	(463)	(489)	(576)	(624)	(144)	(312)	(408)	(336)

	Guztira / Total	JAIOTERRIA / LUGAR DE NACIMIENTO			IKASKETAK / ESTUDIOS			LAN EGOERA / SITUACIÓN LABORAL				
		EAE+Nafarroa / CAPV+Navarra	Estatua / Estado	Atzerria / Extranjero	≤ 1. mailakoak / ≤ primarios	2. mailakoak, LH / Secundarios, FP	Goi-mailakoak / Superiores	Lanean / Trabajando	Langa-bezian / En paro	Etxeo lanak / Labores del hogar	Ikasten / Estudiando	Jubilatua, pentsioduna / Jubilado/a, pensionista
Askoz prestatuago / Mucho más preparados/as	19	17	25	30	16	18	26	15	16	21	21	25
Dezente / Bastante	47	47	47	45	47	46	46	48	45	48	36	47
Gutxi / Poco	22	24	18	16	24	23	18	26	21	18	28	18
Batere ez / Nada	8	8	6	6	7	9	6	9	13	5	12	3
Ed-Ee / Ns-Nc	5	3	4	3	5	4	3	3	4	9	2	7
<i>Ehuneko bertikalak / Porcentajes verticales</i>	100	100	100	100	100	100	100	100	100	100	100	100
<i>n (absolutu haztatu gabeak) / n (absolutos sin ponderar)</i>	(1200)	(910)	(187)	(77)	(598)	(338)	(264)	(596)	(104)	(91)	(44)	(358)

	Guztira / Total	2020ko HAUTESKUNDE AUTONOMIKOETAKO BOTO-OROIMENA / RECUERDO DE VOTO EN ELECCIONES AUTONÓMICAS 2020									
		EAJ/PNV	EH BILDU	PSE-EE	ELKARREKIN PODEMOS	PP+C's	VOX	Besteak / Otros	Eskubiderik ez / Sin derecho	Abst.	Ed-Ee / Ns-Nc
Askoz prestatuago / Mucho más preparados/as	19	20	15	35	15	0	42	26	36	20	16
Dezente / Bastante	47	53	45	53	47	39	36	36	36	44	45
Gutxi / Poco	22	20	32	6	34	61	22	26	20	23	20
Batere ez / Nada	8	6	7	6	4	0	0	11	5	10	8
Ed-Ee / Ns-Nc	5	1	1	0	0	0	0	0	3	3	10
<i>Ehuneko bertikalak / Porcentajes verticales</i>	100	100	100	100	100	100	100	100	100	100	100
<i>n (absolutu haztatu gabeak) / n (absolutos sin ponderar)</i>	(1200)	(244)	(159)	(51)	(40)	(9)	(6)	(21)	(36)	(200)	(434)

6.5 – Herrialdeen arteko elkarlanari buruz espero den bilakaera / Expectativas de evolución de la colaboración entre países

Eta zein neurritan ustez duzu pandemiaren ondorioz, herrialdeen arteko elkarlana handituko dela, guztien arazoei aurre egiteko? Asko, dezente, gutxi ala batere ez? / Y ¿en qué medida cree que como consecuencia de la pandemia aumentará la colaboración entre países para hacer frente a problemas comunes? ¿Aumentará mucho, bastante, poco o nada?

	Guztira / Total	LURRALDEA / TERRITORIO			UDALERRI TAMAINA / TAMAÑO MUNICIPIO			SEXUA / SEXO		ADIN TALDEAK / GRUPOS DE EDAD			
		Araba	Bizkaia	Gipuzkoa	Txikia / Pequeño	Ertaina / Mediano	Hiriburua / Capital	Gizona / Hombre	Emakumea / Mujer	18-29	30-45	46-64	≥ 65
Asko / Mucho	9	6	10	9	8	8	12	10	9	10	7	12	9
Dezente / Bastante	30	36	29	29	30	30	30	30	30	26	26	31	34
Gutxi / Poco	40	37	41	41	38	41	40	40	40	44	46	41	31
Batere ez / Nada	11	10	10	12	13	12	9	14	8	17	14	10	6
Ed-Ee / Ns-Nc	10	10	10	9	12	10	9	6	13	3	7	6	20
<i>Ehuneko bertikalak / Porcentajes verticales</i>	100	100	100	100	100	100	100	100	100	100	100	100	100
<i>n (absolutu haztatu gabeak) / n (absolutos sin ponderar)</i>	(1200)	(325)	(500)	(375)	(248)	(463)	(489)	(576)	(624)	(144)	(312)	(408)	(336)

	Guztira / Total	JAIOTERRIA / LUGAR DE NACIMIENTO			IKASKETAK / ESTUDIOS			LAN EGOERA / SITUACIÓN LABORAL				
		EAE+Nafarroa / CAPV+Navarra	Estatua / Estado	Atzerria / Extranjero	≤ 1. mailakoak / ≤ primarios	2. mailakoak, LH / Secundarios, FP	Goi-mailakoak / Superiores	Lanean / Trabajando	Langa-bezian / En paro	Etxeko lanak / Labores del hogar	Ikasten / Estudiando	Jubilatua, pentsioduna / Jubilado/a, pensionista
Asko / Mucho	9	9	13	11	8	9	12	8	7	10	9	11
Dezente / Bastante	30	30	31	40	29	28	34	25	39	32	36	33
Gutxi / Poco	40	43	33	34	40	44	33	47	33	33	37	33
Batere ez / Nada	11	12	7	8	12	12	8	12	15	5	18	7
Ed-Ee / Ns-Nc	10	7	16	7	10	7	13	7	6	19	0	15
<i>Ehuneko bertikalak / Porcentajes verticales</i>	100	100	100	100	100	100	100	100	100	100	100	100
<i>n (absolutu haztatu gabeak) / n (absolutos sin ponderar)</i>	(1200)	(910)	(187)	(77)	(598)	(338)	(264)	(596)	(104)	(91)	(44)	(358)

	Guztira / Total	2020ko HAUTESKUNDE AUTONOMIKOETAKO BOTO-OROIMENA / RECUERDO DE VOTO EN ELECCIONES AUTONÓMICAS 2020									
		EAJ/PNV	EH BILDU	PSE-EE	ELKARREKIN PODEMOS	PP+C's	VOX	Besteak / Otros	Eskubiderik ez / Sin derecho	Abst.	Ed-Ee / Ns-Nc
Asko / Mucho	9	9	5	21	9	0	11	12	15	11	8
Dezente / Bastante	30	37	22	39	33	26	32	39	45	30	27
Gutxi / Poco	40	38	54	26	38	66	46	38	21	39	39
Batere ez / Nada	11	6	17	6	17	8	0	12	10	14	10
Ed-Ee / Ns-Nc	10	10	3	7	3	0	11	0	9	7	16
<i>Ehuneko bertikalak / Porcentajes verticales</i>	100	100	100	100	100	100	100	100	100	100	100
<i>n (absolutu haztatu gabeak) / n (absolutos sin ponderar)</i>	(1200)	(244)	(159)	(51)	(40)	(9)	(6)	(21)	(36)	(200)	(434)

