



Prospekzio Soziologikoen Kabinetea

www.euskadi.eus/ikerketa_soziologikoak

Gabinete de Prospección Sociológica

www.euskadi.eus/estudios_sociologicos



Klima aldaketa eta energia — Cambio climático y energía

(Noviembre 2017ko azaroa)



EUSKO JAURLARITZA



GOBIERNO VASCO

LEHENDAKARITZA

PRESIDENCIA

Aurkibidea / Índice

1 – Klima aldaketaren pertzepzio orokorra /	
Percepción general del cambio climático.....	1
1.1 – Klima aldaketarekin lotzen dena / Con qué se relaciona el cambio climático.....	1
1.2 – Klima aldaketaren egiazkotasuna / Veracidad del cambio climático	3
1.3 – Klima aldaketarekiko kezka / Preocupación por el cambio climático.....	4
1.4 – Klima aldaketak sortzen dituen sentimenduak / Sentimientos que provoca el cambio climático....	5
2 – Klima aldaketaren zergatiak eta ondorioak /	
Causas y consecuencias del cambio climático	6
2.1 – Klima aldaketaren zergatia / Causa del cambio climático.....	6
2.2 – Klima aldaketaren ondorioen epea / Plazo de las consecuencias del cambio climático	7
2.3 – Klima aldaketaren ondorio nagusiak Euskadin /	
Principales consecuencias del cambio climático en Euskadi	8
2.4 – Klima aldaketaren ondorio nagusiak herri eta hirietan /	
Principales consecuencias del cambio climático en pueblos y ciudades	10
2.5 – Klima aldaketa eta errefuxiatuen etorrera / Cambio climático y llegada de personas refugiadas...	11
3 – Klima aldaketaren aurkako borroka / Lucha contra el cambio climático.....	12
3.1 – Jarrera orokorrak klima aldaketaren aurkako borrokari buruz /	
Actitudes generales en torno a la lucha contra el cambio climático	12
3.2 – Euskadiren helburuak klima aldaketaren aurkako borrokan /	
Objetivos de Euskadi en la lucha contra el cambio climático	13
3.3 – Klima aldaketaren aurkako eragile nagusia / Principal agente contra el cambio climático.....	13
3.4 – Klima aldaketaren aurkako neurri orokorrak /	
Medidas generales en contra del cambio climático	14
3.5 – Klima aldaketaren aurkako neurriak udalerrietan /	
Medidas en contra del cambio climático en el ámbito municipal	16
3.6 – Klima aldaketaren aurkako jokaera pertsonala /	
Actuación personal contra el cambio climático	18
4 – Energiaren ekoizpena eta kontsumoa / Producción y consumo de energía	19
4.1 – Energia eta klima aldaketaren arteko lotura / Relación entre energía y cambio climático	19
4.2 – Euskadin bultzatu beharko liratekeen energia iturriak /	
Fuentes de energía a impulsar en Euskadi	19
4.3 – Hurbileko energia-instalazioekiko jarrera / Actitud hacia instalaciones energéticas próximas	20
4.4 – Etorkizuneko egoerak energiaren inguruan / Situaciones futuras en torno a la energía	21
5 – Zehaztasun teknikoak / Ficha técnica	23
6 – Elkarrizketatutako biztanleriaren ezaugarriak /	
Características de la población entrevistada	24
7 – Eranskina: Taldekako emaitzak / Anexo: Resultados por colectivos	25

1 – Klima aldaketaren pertzepzio orokorra / Percepción general del cambio climático

1.1 – Klima aldaketarekin lotzen dena / Con qué se relaciona el cambio climático

ESADAZU, MESEDEZ, KLIMA ALDAKETARI BURUZ ZERBAIT ENTZUTEN DUZUNEAN BURURA DATORKIZUN LEHENENGO GAUZA /
DÍGAME, POR FAVOR, LO PRIMERO QUE LE VIENE A LA CABEZA CUANDO OYE HABLAR DE CAMBIO CLIMÁTICO

	GUZTIRA / TOTAL
Eguraldia aldatzen ari da, iragartzen zailagoa da, muturrekoagoa / El tiempo está cambiando, es más impredecible, más extremo	12
Kutsadura / Contaminación	10
Munduarentzako mehatxua, beldurra, planetaren suntsiketa / Amenaza para el mundo, miedo, destrucción del planeta	9
Eguraldia beroagoa da, beroa, lehorragoa, bero boladak, lehortea / El tiempo es más caluroso, calor, seco, ola de calor, sequía	9
Hondamendi naturalak, naturaren gaineko ondorioak, pobrezia / Desastres naturales, efectos sobre la naturaleza, pobreza	8
Mundu-mailako berotzea / Calentamiento global	6
Ingurumen arazoa / Problema medioambiental	5
Oso arazo garrantzitsua / Un problema muy importante	5
Kezka, hurrekiko eta hurrengo belaunaldiekiko kezka / Preocupación, preocupación por niños/as, generaciones futuras	5
Garapen iraunkorra, bizimodu aldaketa, garraio publiko eta energia berriztagarri gehiago erabili, gauza gehiago egin / Desarrollo sostenible, cambiar modo de vida, usar más transporte público y energías renovables, actuar más	4
Pertsonen sortutako kutsadura, gizakien eragina / Contaminación generada por las personas, elemento humano	4
Izotz geruzak urtzen dira, itsasoaren maila gora / Se derriten las capas de hielo, sube nivel del mar	4
Ez dut sinesten klima aldaketan / No creo en el cambio climático	2
Eguraldia hezeagoa da, ekaitzak, euria, uholdeak / El tiempo es más húmedo, tormentas, lluvia, inundaciones	2
Urtaroak antzekoegiak dira / Las estaciones son demasiado parecidas	1
Zaborra, birziklapena / Basura, reciclaje	1
Beste batzuk / Otros	3
Ed-Ee / Ns-Nc	10
Ehuneko bertikalak / Porcentajes verticales	100

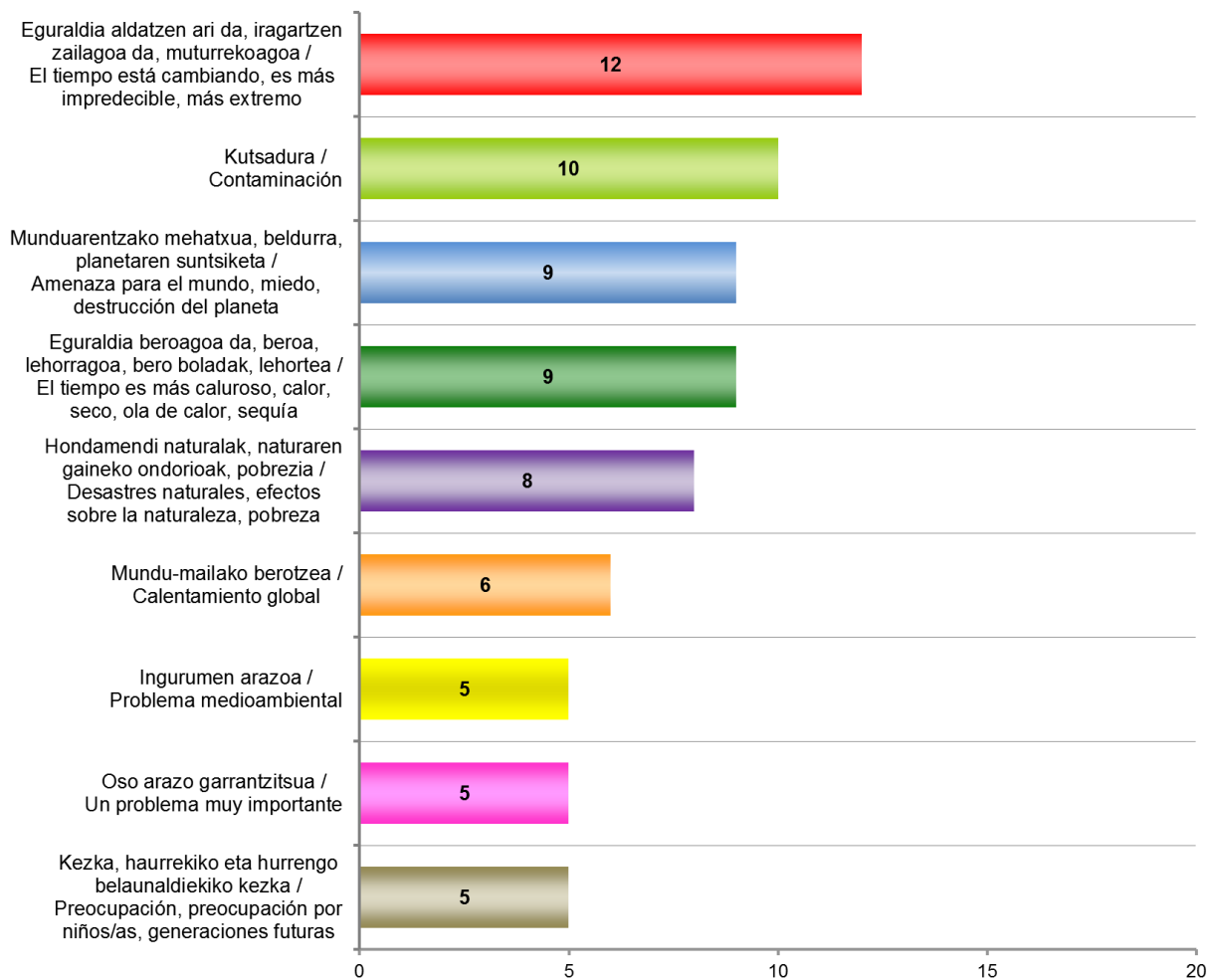
Inkestatuek espontaneoki emandako erantzunak ondoren kodifikatu dira /
Se ha realizado una codificación posterior de las respuestas dadas espontáneamente por las personas encuestadas



Taldeko emaitzak kontsultatzeko orrialdea / Página para consultar los resultados por colectivos: 26

KLIMA ALDAKETAREKIN LOTZEN DENA / CON QUÉ SE RELACIONA EL CAMBIO CLIMÁTICO

Grafikoan herritarren %5ek edo gehiagok emandako erantzunak bakarrik azaltzen dira /
 En el gráfico se muestran sólo las respuestas mencionadas por un 5% o más de la población



1.2 – Klima aldaketaren egiazkotasuna / Veracidad del cambio climático

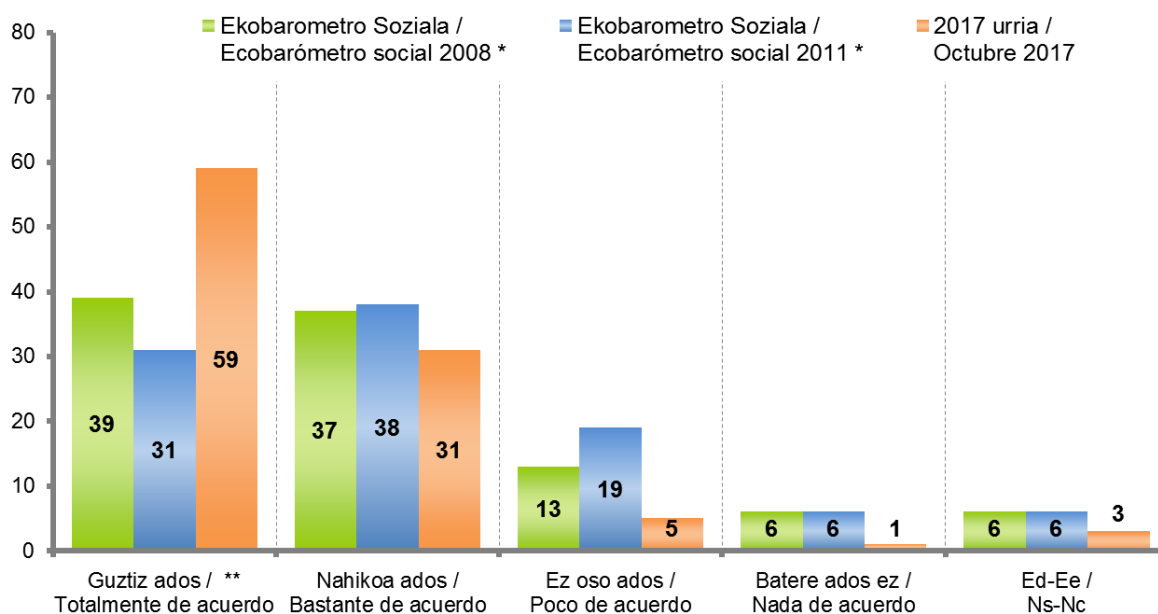
ZENBATERAINO ZAUDE ADOS KLIMA ALDAKETA BENETAN GERTATZEN ARI DELA DIOTENEGIN? /

¿EN QUÉ MEDIDA ESTÁ DE ACUERDO CON QUIENES DICEN QUE EL CAMBIO CLIMÁTICO REALMENTE ESTÁ OCURRIENDO?

	GUZTIRA / TOTAL
Guztiz ados / Totalmente de acuerdo	59
Nahikoa ados / Bastante de acuerdo	31
Ez oso ados / Poco de acuerdo	5
Batere ados ez / Nada de acuerdo	1
Ed-Ee / Ns-Nc	3
Ehuneko bertikalak / Porcentajes verticales	100



Taldeko emaitzak kontsultatzeko orrialdea / Página para consultar los resultados por colectivos: 28



* Ihobe, Ekobarometro Soziala. (Lagina: 15 urte edo gehiago. Etxez etxekoa)
Ihobe, Ecobarómetro Social. (Muestra: >=15 años. Domiciliario)

** 2008 eta 2011ko ecobarometroan erantzun aukera "Oso ados" zen
En los Ecobarómetro de 2008 y 2011, la opción de respuesta er "Muy de acuerdo"

1.3 – Klima aldaketarekiko kezka / Preocupación por el cambio climático

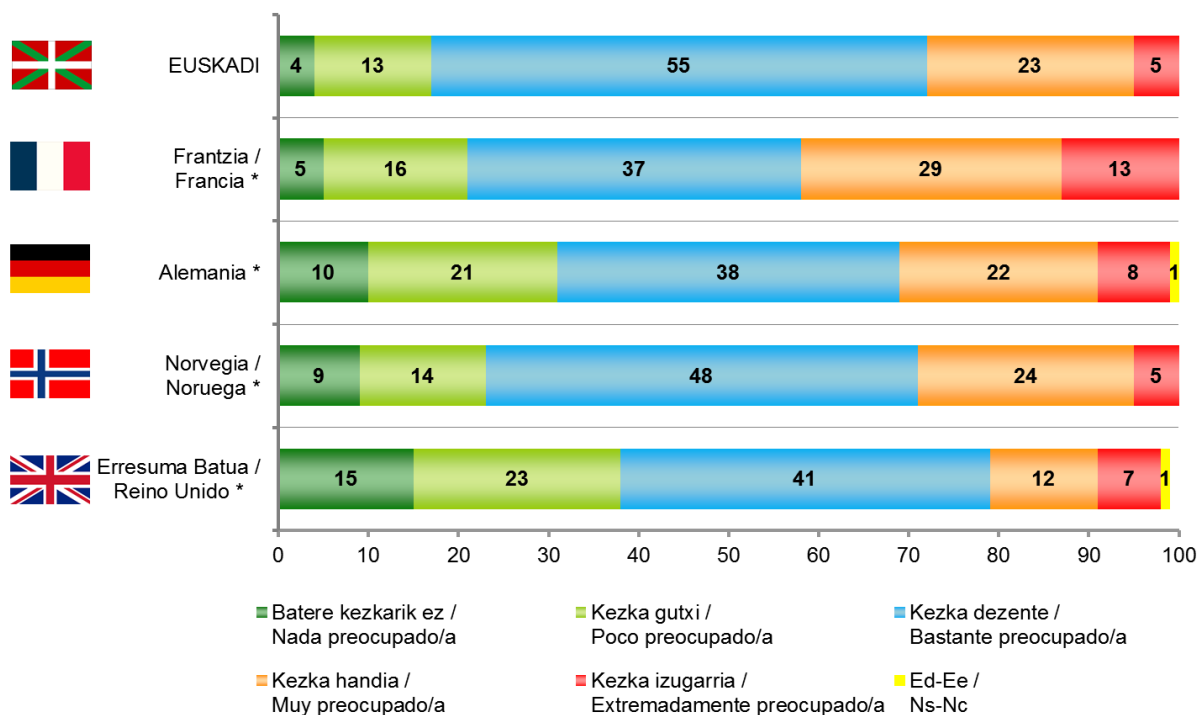
ZENBATEKO KEZKA DUZU KLIMA ALDAKETAGATIK? /

¿EN QUÉ MEDIDA ESTÁ UD. PREOCUPADO/A POR EL CAMBIO CLIMÁTICO?

	GUZTIRA / TOTAL
Batere kezkarik ez / Nada preocupado/a	4
Kezka gutxi / Poco preocupado/a	13
Kezka dezente / Bastante preocupado/a	55
Kezka handia / Muy preocupado/a	23
Kezka izugarria / Extremadamente preocupado/a	5
Ed-Ee / Ns-Nc	0
Ehuneko bertikalak / Porcentajes verticales	100



Taldeko emaitzak kontsultatzeko orrialdea / Página para consultar los resultados por colectivos: 29



* Cardiff University, European Perceptions of Climate Change, 2016 (lagina: 15 urte baino gehiago, etxez-etxe Frantzia, Alemanian eta Erresuma Batuan; telefonoz Norvegia).

Cardiff University, European Perceptions of Climate Change, 2016 (muestra: ≥ 15 años, domiciliario en Francia, Alemania y Reino Unido; telefónico en Noruega).

1.4 – Klima aldaketak sortzen dituen sentimenduak / Sentimientos que provoca el cambio climático

KLIMA ALDAKETARI ETA BERAREKIN LOTUTAKO GAUZEI BURUZ PENTSATUTA, ZEIN BI SENTIMENDU NAGUSI DITUZU, ONDOKOEN ARTETIK? /

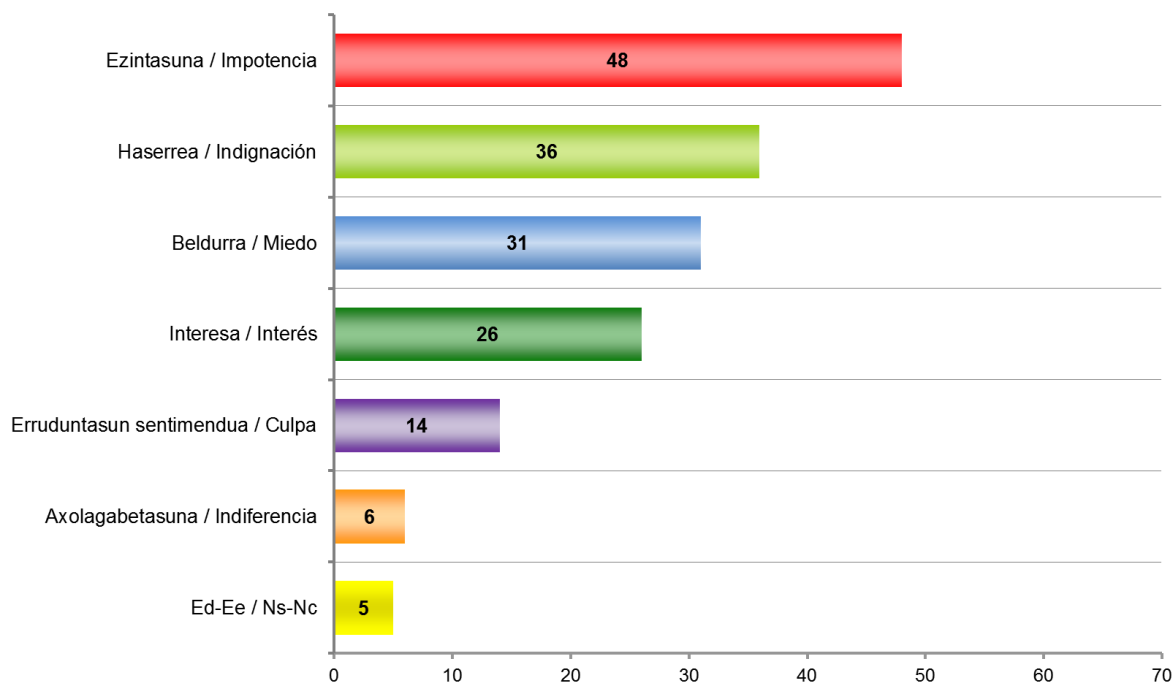
CUANDO PIENSA EN EL CAMBIO CLIMÁTICO Y EN TODO LO QUE SE ASOCIA CON ÉL, ¿QUÉ DOS SENTIMIENTOS DE LOS SIGUIENTES DIRÍA QUE LE PROVOCA EN MAYOR MEDIDA?

	GUZTIRA / TOTAL
Ezintasuna / Impotencia	48
Haserrea / Indignación	36
Beldurra / Miedo	31
Interesa / Interés	26
Erruduntasun sentimendua / Culpa	14
Axolagabetasuna / Indiferencia	6
Ed-Ee / Ns-Nc	5

Ehunekoen batura ez da 100 bi erantzun eskatzen zirelako / Los porcentajes no suman 100 porque se pedía dar dos respuestas



Taldekako emaitzak kontsultatzeko orrialdea / Página para consultar los resultados por colectivos: **30**



2 – Klima aldaketaren zergatiak eta ondorioak / Causas y consecuencias del cambio climático

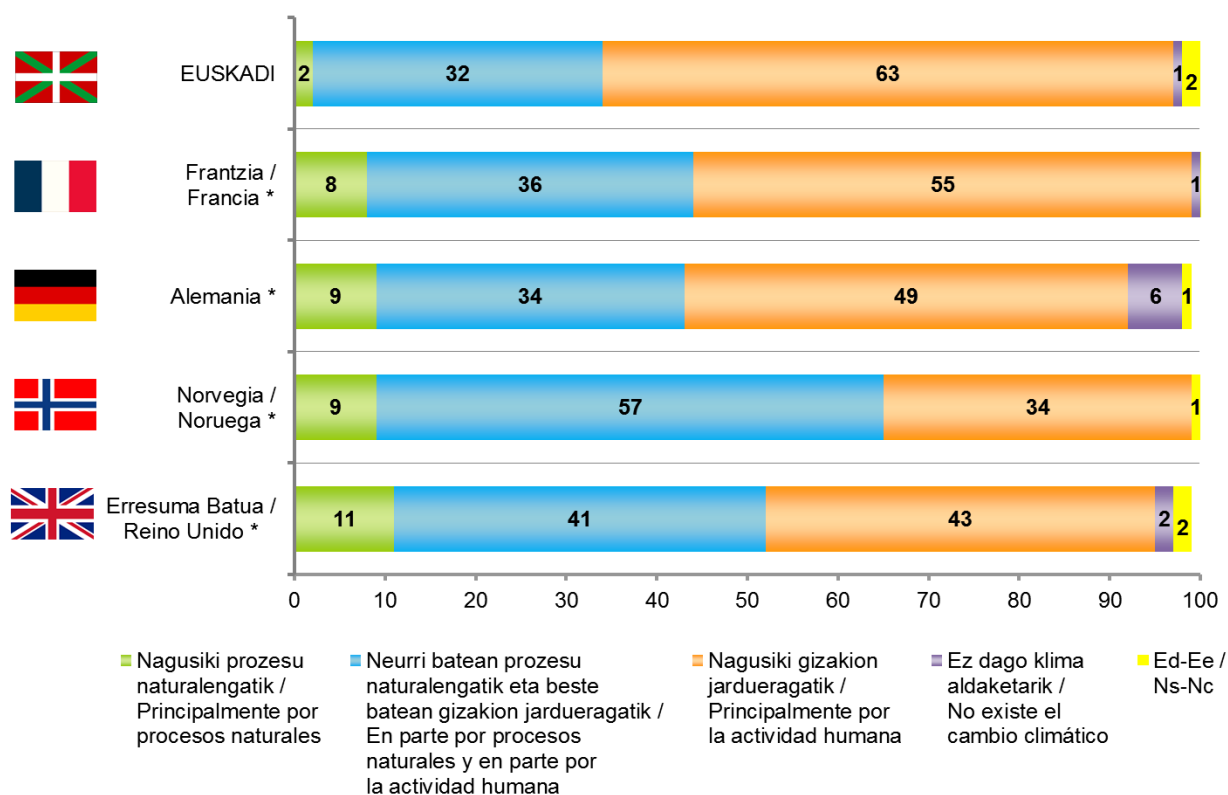
2.1 – Klima aldaketaren zergatia / Causa del cambio climático

KLIMA ALDAKETAREN ZERGATIEI BURUZ PENTSATUZ, ONDORENGO ZEIN ESALDIREKIN DUZU ADOSTASUN HANDIAGOA? KLIMA ALDAKETA SORTZEN DA... /

PENSANDO EN LAS CAUSAS DEL CAMBIO CLIMÁTICO, ¿CUÁL DE LAS SIGUIENTES FRASES DESCRIBE MEJOR SU OPINIÓN? EL CAMBIO CLIMÁTICO ES CAUSADO...

	GUZTIRA / TOTAL
Nagusiki prozesu naturalengatik / Principalmente por procesos naturales	2
Neurri batean prozesu naturalengatik eta beste batean gizakion jardueragatik / En parte por procesos naturales y en parte por la actividad humana	32
Nagusiki gizakion jardueragatik / Principalmente por la actividad humana	63
Ez dago klima aldaketarik / No existe el cambio climático	1
Ed-Ee / Ns-Nc	2
Ehuneko bertikalak / Porcentajes verticales	100

 Taldekako emaitzak kontsultatzeko orrialdea / Página para consultar los resultados por colectivos: 31



* Cardiff University, European Perceptions of Climate Change, 2016 (lagina: 15 urte baino gehiago, etxetz-
etxe Frantzia, Alemanian eta Erresuma Batuan; telefonoz Norvegia).

Cardiff University, European Perceptions of Climate Change, 2016 (muestra: ≥ 15 años, domiciliario en
Francia, Alemania y Reino Unido; telefónico en Noruega).

2.2 – Klima aldaketaren ondorioen epea / Plazo de las consecuencias del cambio climático

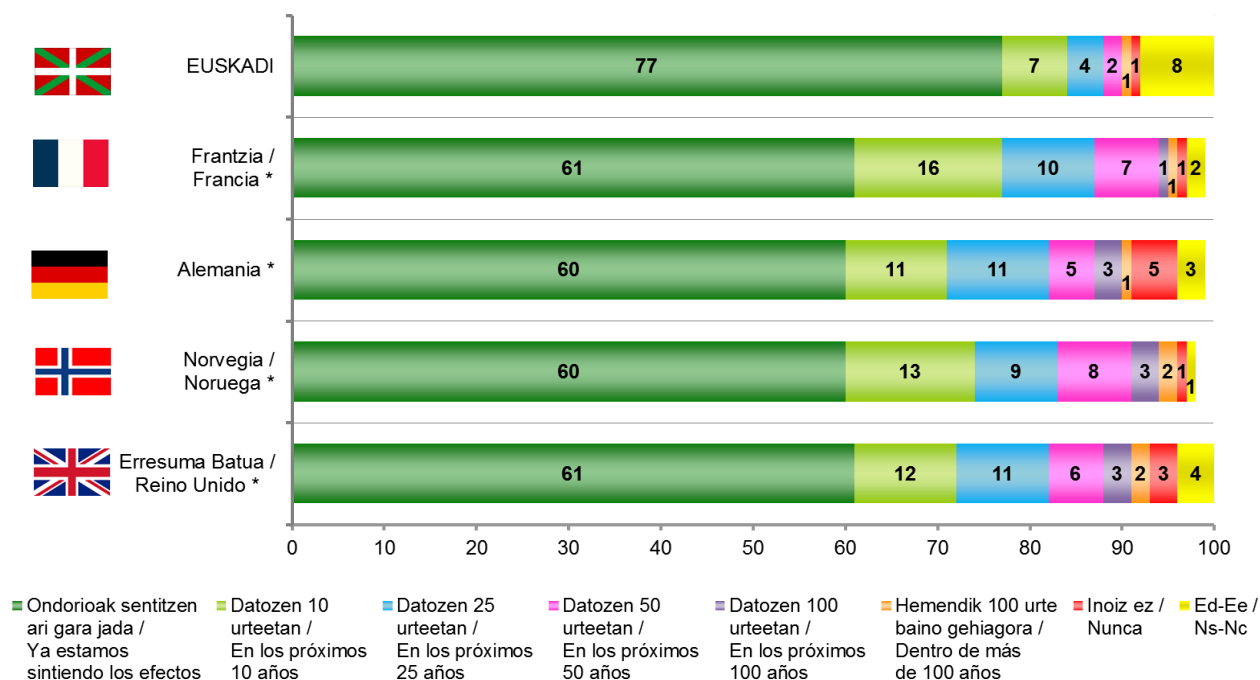
ZURE USTEZ NOIZ HASIKO GARA KLIMA ALDAKETAREN ONDORIOAK SENTITZEN EUSKADIN? /

¿CUÁNDO CREE UD. QUE EMPEZAREMOS A SENTIR EN EUSKADI LOS EFECTOS DEL CAMBIO CLIMÁTICO?

	GUZTIRA / TOTAL
Ondorioak sentitzen ari gara jada / Ya estamos sintiendo los efectos	77
Datozen 10 urteetan / En los próximos 10 años	7
Datozen 25 urteetan / En los próximos 25 años	4
Datozen 50 urteetan / En los próximos 50 años	2
Datozen 100 urteetan / En los próximos 100 años	0
Hemendik 100 urte baino gehiagora / Dentro de más de 100 años	1
Inoiz ez / Nunca	1
Ed-Ee / Ns-Nc	8
Ehuneko bertikalak / Porcentajes verticales	100



Taldeko emaitzak kontsultatzeko orrialdea / Página para consultar los resultados por colectivos: 32



* Cardiff University, European Perceptions of Climate Change, 2016 (lagina: 15 urte baino gehiago, etxez-etxe Frantzian, Alemanian eta Erresuma Batuan; telefonoz Norvegian).

Cardiff University, European Perceptions of Climate Change, 2016 (muestra: ≥ 15 años, domiciliario en Francia, Alemania y Reino Unido; telefónico en Noruega).

2.3 – Klima aldaketaren ondorio nagusiak Euskadin / Principales consecuencias del cambio climático en Euskadi

ZEIN USTE DUZU IZANGO DELA KLIMA ALDAKETAREN ONDORIO NAGUSIA EUSKADIN? /

¿CUÁL CREE UD. QUE SERÁ LA PRINCIPAL CONSECUENCIA DEL CAMBIO CLIMÁTICO EN EUSKADI?

	GUZTIRA / TOTAL
Bero handiagoa, lehortea, bero boladak / Más calor, sequía, olas de calor	30
Zailagoa izango da eguraldia iragartzea, eguraldi desberdina / El tiempo será más impredecible, diferente	10
Urtaroak aldatzea, urtaroak antzekoagoak / Cambios en las estaciones, estaciones más parecidas	9
Itsasoaren maila igoko da / Subirá el nivel del mar	7
Kutsadura / Contaminación	4
Ur gutxiago / Menos agua	3
Euri gehiago, uholdeak / Más lluvia, inundaciones	3
Arazoak uztan, zuhaitz gutxiago... / Problemas en las cosechas, menos árboles...	2
Ondorioak ingurumenean / Efectos en el medio ambiente	1
Bizimodu aldaketa / Cambio de modo de vida	1
Ez du ondoriorik izango / No tendrá efectos	1
Beste batzuk / Otros	3
Ed-Ee / Ns-Nc	24
Ehuneko bertikalak / Porcentajes verticales	100

Inkestatuek espontaneoki emandako erantzunak ondoren kodifikatu dira /

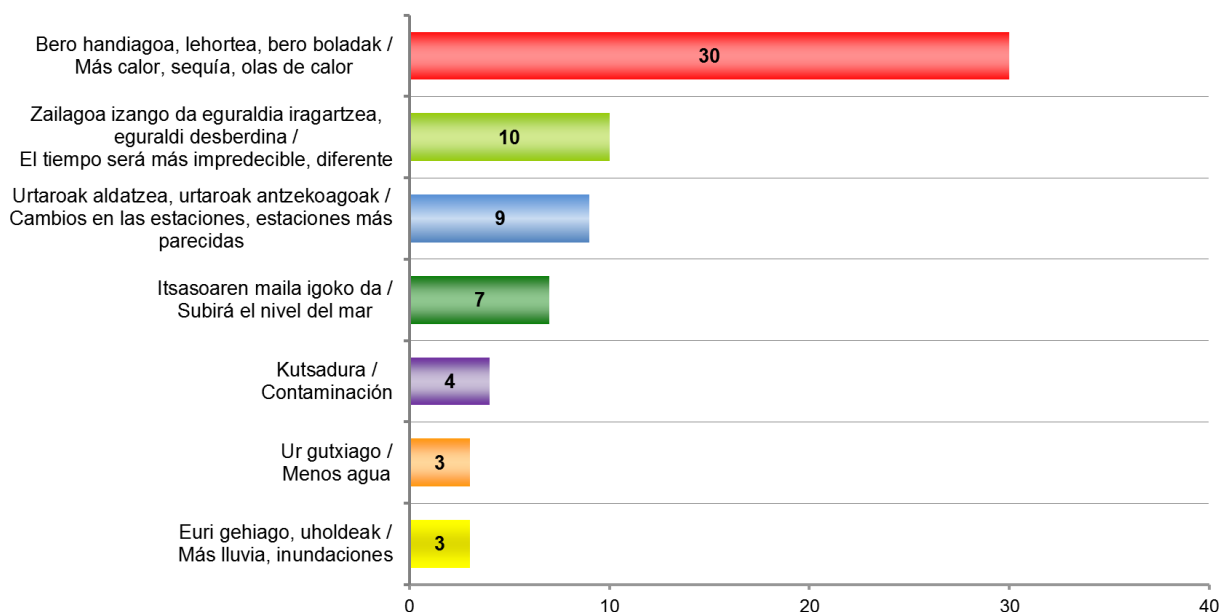
Se ha realizado una codificación posterior de las respuestas dadas espontáneamente por las personas encuestadas



Taldeko emaitzak kontsultatzeko orrialdea / Página para consultar los resultados por colectivos: 33

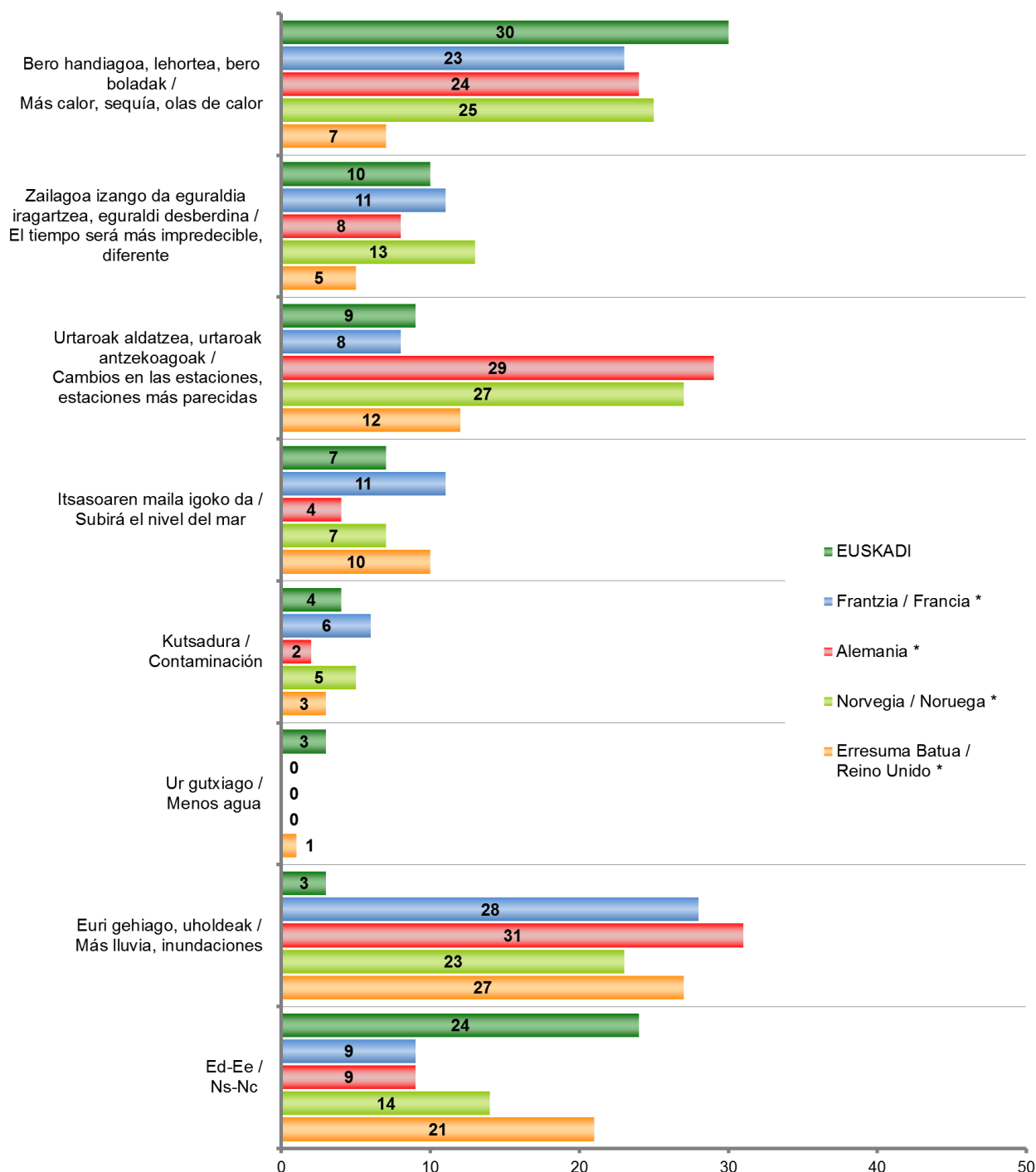
Grafikoen herritarren %3k edo gehiagok emandako erantzunak bakarrik azaltzen dira /

En el gráfico se muestran sólo las respuestas mencionadas por un 3% o más de la población



**KLIMA ALDAKETAREN ONDORIO NAGUSIAK /
PRINCIPALES CONSECUENCIAS DEL CAMBIO CLIMÁTICO**

Grafikoen herritarren %3k edo gehiagok aipatutako arazoak bakarrik azaltzen dira /
En el gráfico se muestran sólo los problemas mencionados por un 3% o más de la población



* Cardiff University, European Perceptions of Climate Change, 2016 (lagina: 15 urte baino gehiago, etxex-etxe Frantzian, Alemanian eta Erresuma Batuan; telefonoz Norvegian).
Cardiff University, European Perceptions of Climate Change, 2016 (muestra: ≥ 15 años, domiciliario en Francia, Alemania y Reino Unido; telefónico en Noruega).

2.4 – Klima aldaketaren ondorio nagusiak herri eta hirietan / Principales consecuencias del cambio climático en pueblos y ciudades

ETA ZURE HERRI EDO HIRIAN / ¿Y EN SU PUEBLO O CIUDAD?

	GUZTIRA / TOTAL
Bero handiagoa, lehortea, bero boladak / Más calor, sequía, olas de calor	27
Zailagoa izango da eguraldia iragartzea, eguraldi desberdina / El tiempo será más impredecible, diferente	9
Urtaroak aldatzea, urtaroak antzekoagoak / Cambios en las estaciones, estaciones más parecidas	9
Itsasoaren maila igoko da / Subirá el nivel del mar	8
Kutsadura / Contaminación	6
Ur gutxiago / Menos agua	3
Euri gehiago, uholdeak / Más lluvia, inundaciones	3
Arazoak uztan, zuhaitz gutxiago... / Problemas en las cosechas, menos árboles...	2
Ondorioak ingurumenean / Efectos en el medio ambiente	1
Bizimodu aldaketa / Cambio de modo de vida	1
Ez du ondoriorik izango / No tendrá efectos	1
Beste batzuk / Otros	3
Ed-Ee / Ns-Nc	27
Ehuneko bertikalak / Porcentajes verticales	100

Inkestatuek espontaneoki emandako erantzunak ondoren kodifikatu dira /

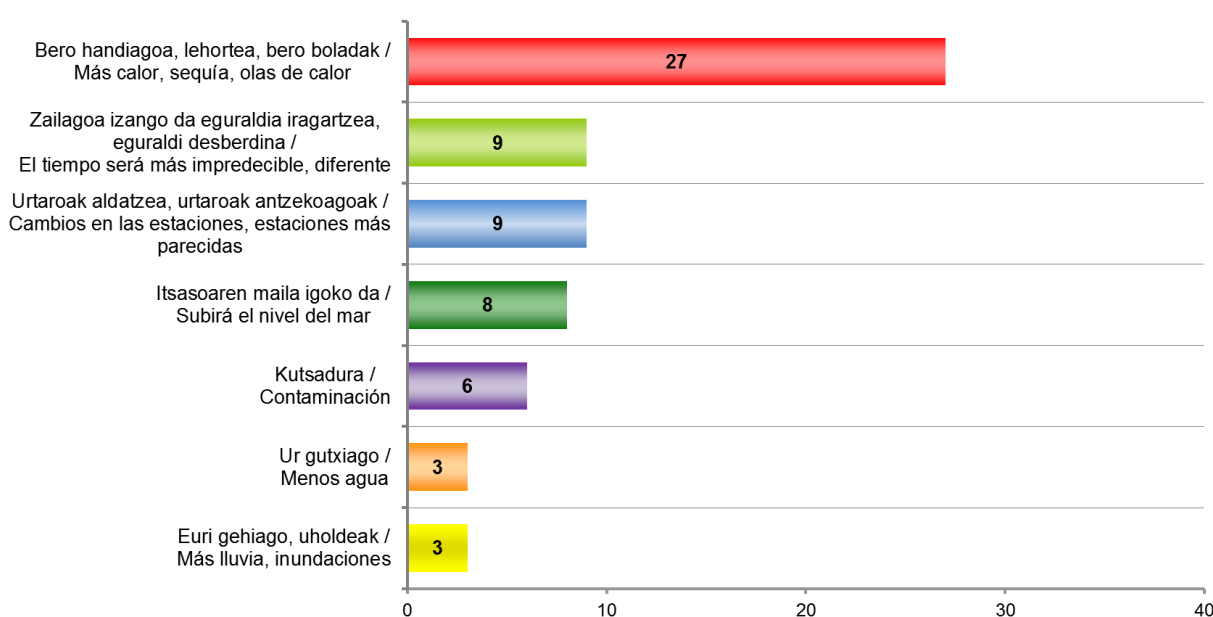
Se ha realizado una codificación posterior de las respuestas dadas espontáneamente por las personas encuestadas



Taldeko emaitzak kontsultatzeko orrialdea / Página para consultar los resultados por colectivos: 35

Grafikoen herritarren %3k edo gehiagok emandako erantzunak bakarrik azaltzen dira /

En el gráfico se muestran sólo las respuestas mencionadas por un 3% o más de la población

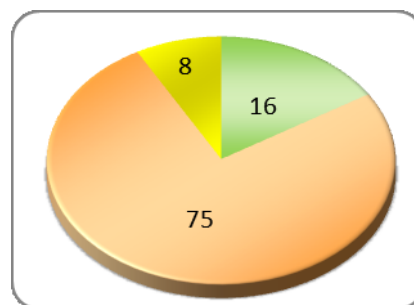


2.5 – Klima aldaketa eta errefuxiatuen etorrera / Cambio climático y llegada de personas refugiadas

USTE DUZU KLIMA ALDAKETA DELA EUROPARA ERREFUXIATU ASKO IRISTEAREN ARRAZOIETAKO BAT?/

¿CREE UD. QUE EL CAMBIO CLIMÁTICO ES UNA DE LAS CAUSAS DEL ELEVADO NÚMERO DE PERSONAS REFUGIADAS QUE LLEGAN A EUROPA?

	GUZTIRA / TOTAL
Bai / Sí	16
Ez / No	75
Ed-Ee / Ns-Nc	8
Ehuneko bertikalak / Porcentajes verticales	100



Taldekako emaitzak kontsultatzeko orrialdea / Página para consultar los resultados por colectivos: **37**

3 – Klima aldaketaren aurkako borroka / Lucha contra el cambio climático

3.1 – Jarrera orokorrak klima aldaketaren aurkako borrokari buruz / Actitudes generales en torno a la lucha contra el cambio climático

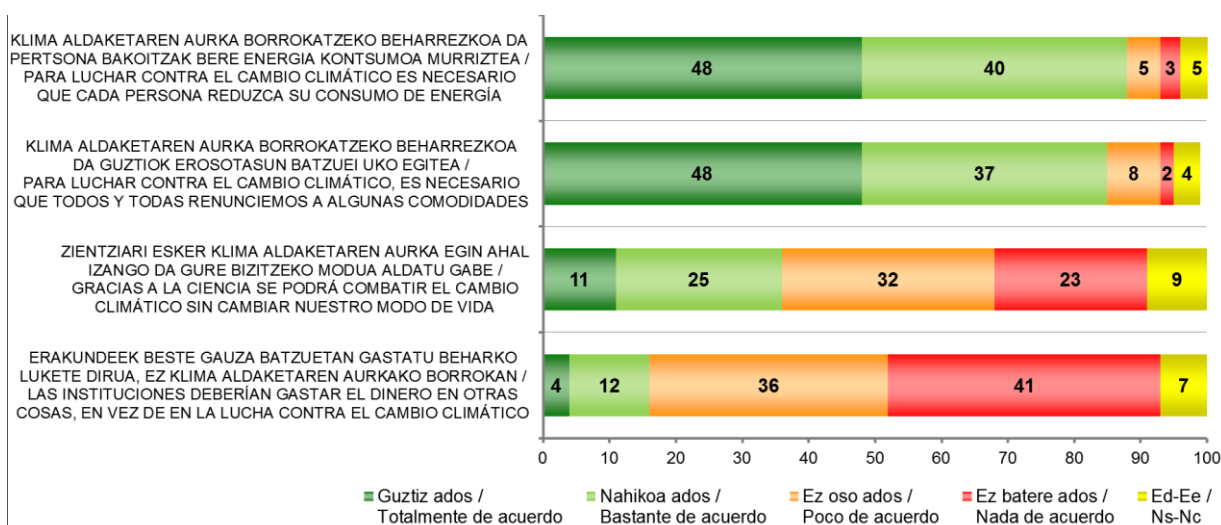
ZENBATERAINO ZAUDE ADOS ONDOKO ESALDIEKIN? /

¿HASTA QUÉ PUNTO ESTÁ UD. DE ACUERDO CON LAS SIGUIENTES FRASES?

	GUZTIRA / TOTAL	
KLIMA ALDAKETAREN AURKA BORROKATZEKO BEHARREZKOA DA PERTSONA BAKOITZAK BERE ENERGIA KONTSUMOA MURRIZTEA / PARA LUCHAR CONTRA EL CAMBIO CLIMÁTICO ES NECESARIO QUE CADA PERSONA REDUZCA SU CONSUMO DE ENERGÍA	Gutziz ados / Totalmente de acuerdo	48
	Nahikoa ados / Bastante de acuerdo	40
	Ez oso ados / Poco de acuerdo	5
	Ez batere ados / Nada de acuerdo	3
	Ed-Ee / Ns-Nc	5
KLIMA ALDAKETAREN AURKA BORROKATZEKO BEHARREZKOA DA GUZTIOK EROSOTASUN BATZUEI UKO EGITEA / PARA LUCHAR CONTRA EL CAMBIO CLIMÁTICO, ES NECESARIO QUE TODOS Y TODAS RENUNCIEMOS A ALGUNAS COMODIDADES	Gutziz ados / Totalmente de acuerdo	48
	Nahikoa ados / Bastante de acuerdo	37
	Ez oso ados / Poco de acuerdo	8
	Ez batere ados / Nada de acuerdo	2
	Ed-Ee / Ns-Nc	4
ZIENTZIARI ESKER KLIMA ALDAKETAREN AURKA EGIN AHAL IZANGO DA GURE BIZITZEKO MODUA ALDATU GABE / GRACIAS A LA CIENCIA SE PODRÁ COMBATIR EL CAMBIO CLIMÁTICO SIN CAMBIAR NUESTRO MODO DE VIDA	Gutziz ados / Totalmente de acuerdo	11
	Nahikoa ados / Bastante de acuerdo	25
	Ez oso ados / Poco de acuerdo	32
	Ez batere ados / Nada de acuerdo	23
	Ed-Ee / Ns-Nc	9
ERAKUNDEEK BESTE GAUZA BATZUETAN GASTATU BEHARKO LUKETE DIRUA, EZ KLIMA ALDAKETAREN AURKAKO BORROKAN / LAS INSTITUCIONES DEBERÍAN GASTAR EL DINERO EN OTRAS COSAS, EN VEZ DE EN LA LUCHA CONTRA EL CAMBIO CLIMÁTICO	Gutziz ados / Totalmente de acuerdo	4
	Nahikoa ados / Bastante de acuerdo	12
	Ez oso ados / Poco de acuerdo	36
	Ez batere ados / Nada de acuerdo	41
	Ed-Ee / Ns-Nc	7
Ehunekoko bertikalak / Porcentajes verticales	100	



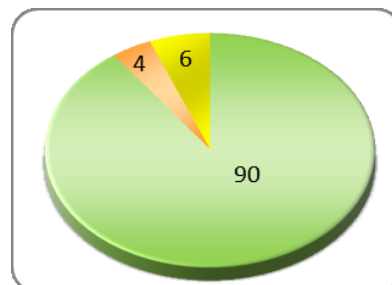
Taldekako emaitzak kontsultatzeko orrialdea / Página para consultar los resultados por colectivos: **38**



3.2 – Euskadiren helburuak klima aldaketaren aurkako borrokan / Objetivos de Euskadi en la lucha contra el cambio climático

ZURE IRITZIZ, EUSKADIK ANBIZIO HANDIKO HELBURUAK IZAN BEHAR DITU KLIMA ALDAKETAREN AURKAKO BORROKAN? /
EN SU OPINIÓN, ¿EUSKADI DEBE TENER OBJETIVOS AMBICIOSOS EN LA LUCHA CONTRA EL CAMBIO CLIMÁTICO?

	GUZTIRA / TOTAL
Bai / Sí	90
Ez / No	4
Ed-Ee / Ns-Nc	6
Ehuneko bertikalak / Porcentajes verticales	100



Taldekako emaitzak kontsultatzeko orrialdea / Página para consultar los resultados por colectivos: 40

3.3 – Klima aldaketaren aurkako eragile nagusia / Principal agente contra el cambio climático

ZURE USTEZ, ONDOREN IRAKURRIKO DIZKIZUDAN ERAGILEETATIK, ZEINI DAGOKIO EUSKADIN KLIMA ALDAKETAREN AURKAKO
BORROKAN LAN GEHIEN EGITEA? /

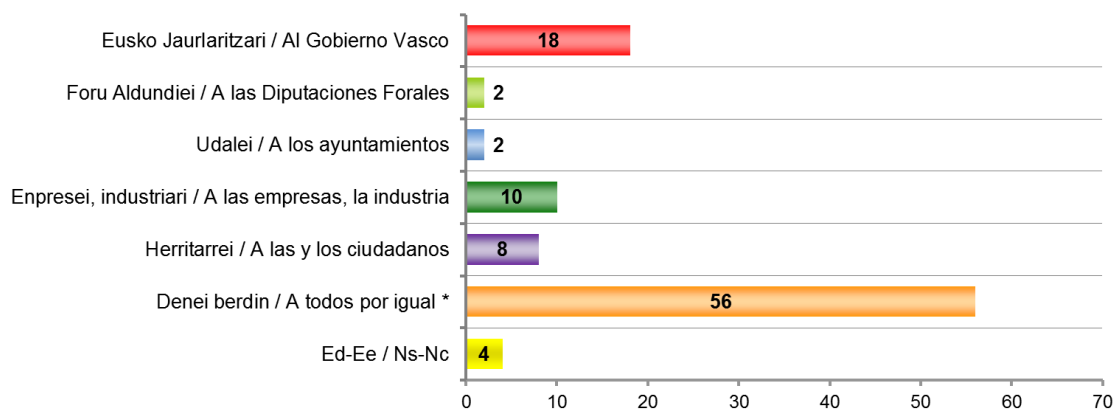
EN SU OPINIÓN, ¿A CUÁL DE LOS SIGUIENTES AGENTES EN EUSKADI CORRESPONDE ACTUAR EN MAYOR MEDIDA EN LA LUCHA
CONTRA EL CAMBIO CLIMÁTICO?

	GUZTIRA / TOTAL
Eusko Jaurlaritzari / Al Gobierno Vasco	18
Foru Aldundiei / A las Diputaciones Forales	2
Udalei / A los ayuntamientos	2
Enpresei, industriari / A las empresas, la industria	10
Herritarrei / A las y los ciudadanos	8
Denei berdin / A todos por igual *	56
Ed-Ee / Ns-Nc	4
Ehuneko bertikalak / Porcentajes verticales	100

* Erantzun aukera hau ez zitzaien inkestatuei irakurri /
Esta opción de respuesta no se les leyó a las personas encuestadas



Taldekako emaitzak kontsultatzeko orrialdea / Página para consultar los resultados por colectivos: 41



3.4 – Klima aldaketaren aurkako neurri orokorrak / Medidas generales en contra del cambio climático

ORAIN IRAKURRIKO DIZKIZUT KLIMA ALDAKETAREN AURKAKO BORROKAN HARTU AHAL IZANGO LIRATEKEEN NEURRI BATZUK. ESADAZU MESEDEZ, ZENBATERAINO ZAUDEN ADOS HORIETAKO BAKOITZAREKIN /

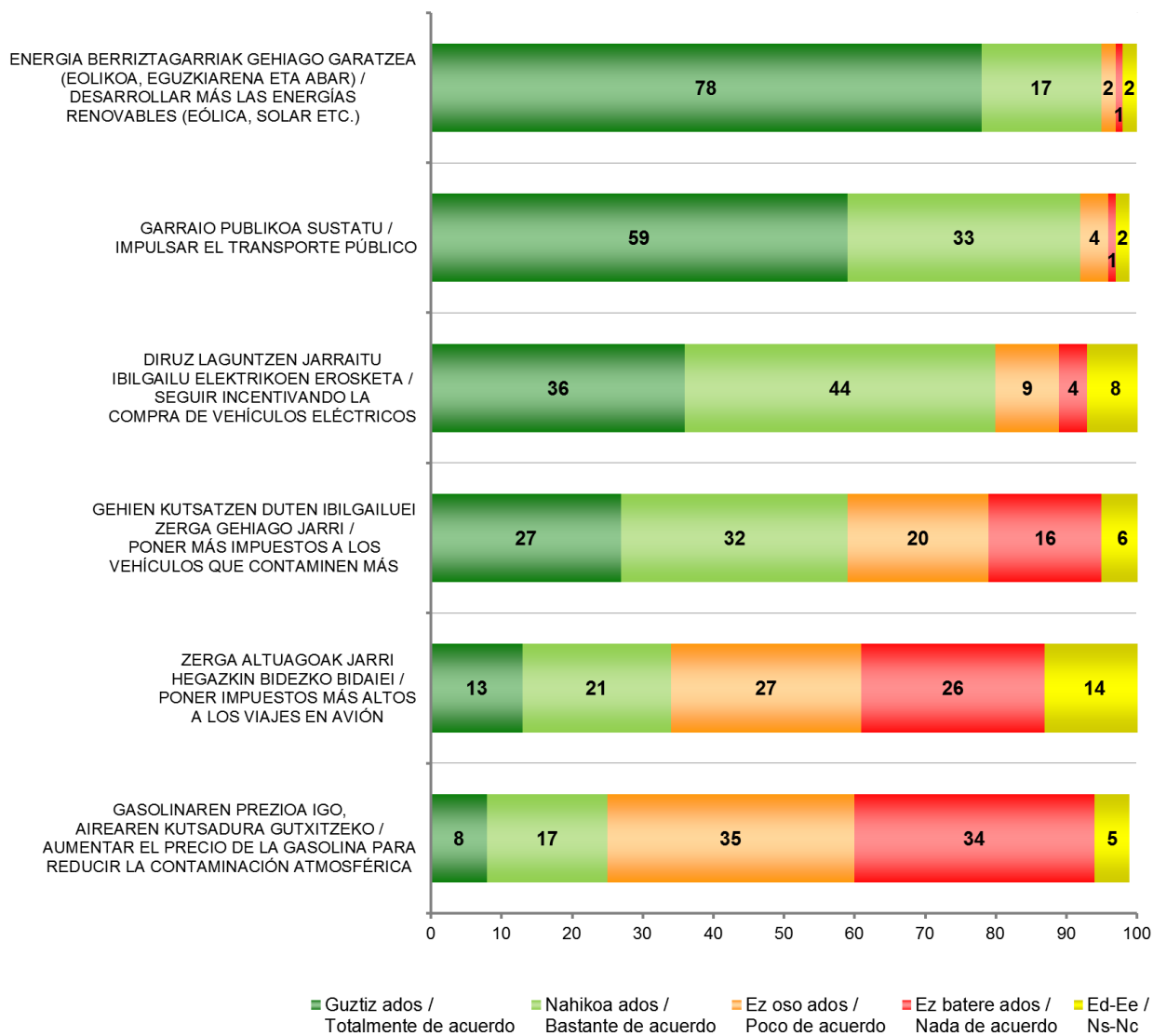
LE VOY A PLANTEAR ALGUNAS MEDIDAS QUE SE PODRÍAN TOMAR PARA LUCHAR CONTRA EL CAMBIO CLIMÁTICO. DÍGAME, POR FAVOR, EN QUÉ MEDIDA ESTARÍA DE ACUERDO CON CADA UNA DE ELLAS

	GUZTIRA / TOTAL
	Gutziz ados / Totalmente de acuerdo
	78
	Nahikoa ados / Bastante de acuerdo
	17
	Ez oso ados / Poco de acuerdo
	2
	Ez batere ados / Nada de acuerdo
	1
	Ed-Ee / Ns-Nc
	2
	Gutziz ados / Totalmente de acuerdo
	59
	Nahikoa ados / Bastante de acuerdo
	33
	Ez oso ados / Poco de acuerdo
	4
	Ez batere ados / Nada de acuerdo
	1
	Ed-Ee / Ns-Nc
	2
	Gutziz ados / Totalmente de acuerdo
	36
	Nahikoa ados / Bastante de acuerdo
	44
	Ez oso ados / Poco de acuerdo
	9
	Ez batere ados / Nada de acuerdo
	4
	Ed-Ee / Ns-Nc
	8
	Gutziz ados / Totalmente de acuerdo
	27
	Nahikoa ados / Bastante de acuerdo
	32
	Ez oso ados / Poco de acuerdo
	20
	Ez batere ados / Nada de acuerdo
	16
	Ed-Ee / Ns-Nc
	6
	Gutziz ados / Totalmente de acuerdo
	13
	Nahikoa ados / Bastante de acuerdo
	21
	Ez oso ados / Poco de acuerdo
	27
	Ez batere ados / Nada de acuerdo
	26
	Ed-Ee / Ns-Nc
	14
	Gutziz ados / Totalmente de acuerdo
	8
	Nahikoa ados / Bastante de acuerdo
	17
	Ez oso ados / Poco de acuerdo
	35
	Ez batere ados / Nada de acuerdo
	34
	Ed-Ee / Ns-Nc
	5
	Ehuneko bertikalak / Porcentajes verticales
	100



Taldeko emaitzak kontsultatzeko orrialdea / Página para consultar los resultados por colectivos: **42**

**KLIMA ALDAKETAREN AURKAKO NEURRI OROKORRAK /
MEDIDAS GENERALES EN CONTRA DEL CAMBIO CLIMÁTICO**



3.5 – Klima aldaketaren aurkako neurriak udalerrietan / Medidas en contra del cambio climático en el ámbito municipal

UDALEK KLIMA ALDAKETAREN AURKA HAR DITZAKETEN NEURRIEI BURUZ, ESADAZU, MESEDEZ, ZENBATERAINO ZAUDEN ADOS ONDOKO NEURRI HAUEK ZURE HERRI EDO HIRIAN HARTZEAREKIN /

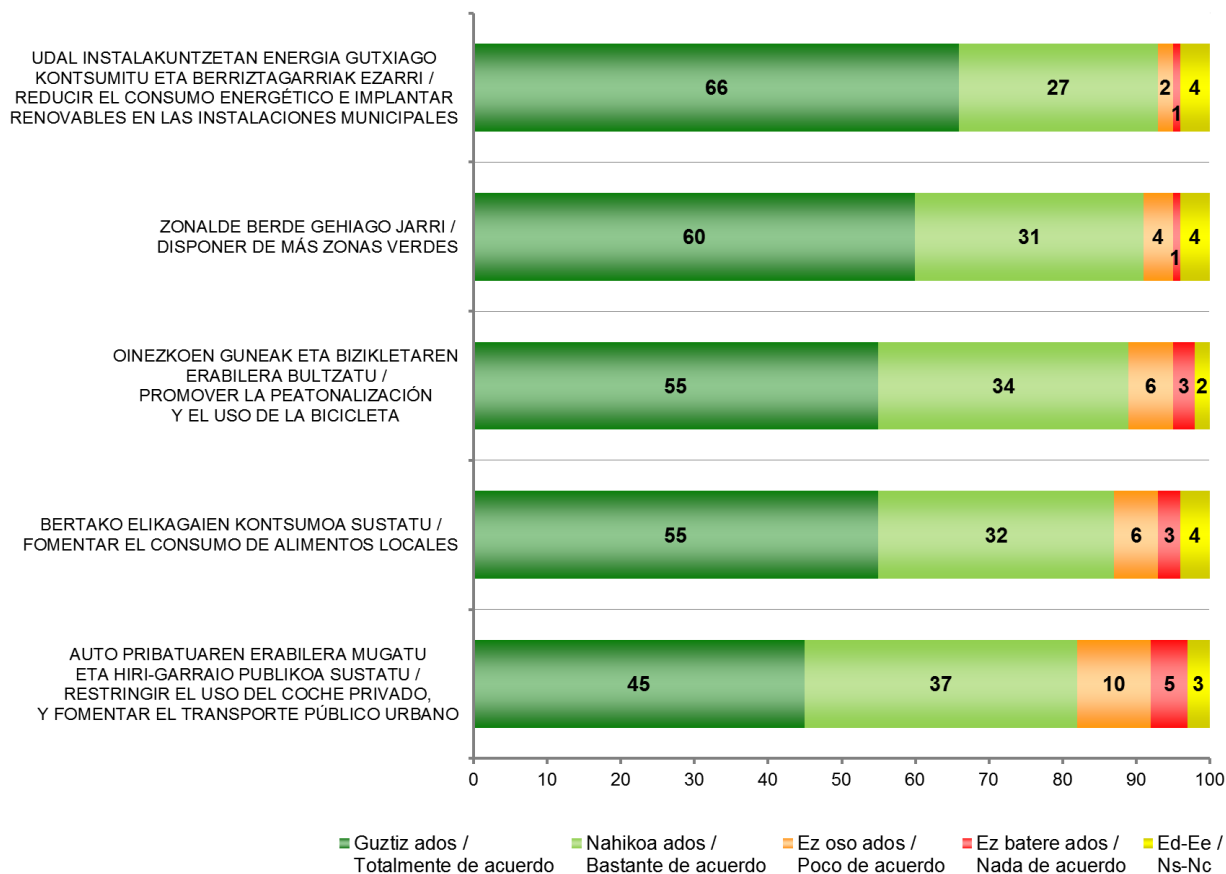
EN CUANTO A LAS MEDIDAS QUE PODRÍA TOMAR SU AYUNTAMIENTO PARA LUCHAR CONTRA EL CAMBIO CLIMÁTICO, DÍGAME, POR FAVOR, EN QUÉ MEDIDA ESTARÍA DE ACUERDO CON QUE SE TOMARAN EN SU PUEBLO O CIUDAD

	GUZTIRA / TOTAL
	Gutziz ados / Totalmente de acuerdo 66
	Nahikoa ados / Bastante de acuerdo 27
UDAL INSTALAKUNTZETAN ENERGIA GUTXIAGO KONTSUMITU ETA BERRIZTAGARRIAK EZARRI / REDUCIR EL CONSUMO ENERGÉTICO E IMPLANTAR RENOVABLES EN LAS INSTALACIONES MUNICIPALES	Ez oso ados / Poco de acuerdo 2
	Ez batere ados / Nada de acuerdo 1
	Ed-Ee / Ns-Nc 4
	Gutziz ados / Totalmente de acuerdo 60
	Nahikoa ados / Bastante de acuerdo 31
ZONALDE BERDE GEHIAGO JARRI / DISPONER DE MÁS ZONAS VERDES	Ez oso ados / Poco de acuerdo 4
	Ez batere ados / Nada de acuerdo 1
	Ed-Ee / Ns-Nc 4
	Gutziz ados / Totalmente de acuerdo 55
	Nahikoa ados / Bastante de acuerdo 34
OINEZKOEN GUNEAK ETA BIZIKLETAREN ERABILERA BULTZATU / PROMOVER LA PEATONALIZACIÓN Y EL USO DE LA BICICLETA	Ez oso ados / Poco de acuerdo 6
	Ez batere ados / Nada de acuerdo 3
	Ed-Ee / Ns-Nc 2
	Gutziz ados / Totalmente de acuerdo 55
	Nahikoa ados / Bastante de acuerdo 32
BERTAKO ELIKAGAIEN KONTSUMOA SUSTATU / FOMENTAR EL CONSUMO DE ALIMENTOS LOCALES	Ez oso ados / Poco de acuerdo 6
	Ez batere ados / Nada de acuerdo 3
	Ed-Ee / Ns-Nc 4
	Gutziz ados / Totalmente de acuerdo 45
	Nahikoa ados / Bastante de acuerdo 37
AUTO PRIBATUAREN ERABILERA MUGATU ETA HIRI-GARRAIO PUBLIKOA SUSTATU / RESTRINGIR EL USO DEL COCHE PRIVADO, Y FOMENTAR EL TRANSPORTE PÚBLICO URBANO	Ez oso ados / Poco de acuerdo 10
	Ez batere ados / Nada de acuerdo 5
	Ed-Ee / Ns-Nc 3
Ehuneko bertikalak / Porcentajes verticales	100



Taldeko emaitzak kontsultatzeko orrialdea / Página para consultar los resultados por colectivos: **46**

**KLIMA ALDAKETAREN AURKAKO NEURRIAK UDALERRIETAN /
MEDIDAS EN CONTRA DEL CAMBIO CLIMÁTICO EN EL ÁMBITO MUNICIPAL**



3.6 – Klima aldaketaren aurkako jokaera pertsonala / Actuación personal contra el cambio climático

GUZTIOK EGIN DEZAKEGU ZERBAIT GEHIAGO KLIMA ALDAKETAREN AURKA. ZUK ZEUK ZERGATIK ESANGO ZENUKE EZ DUZULA GEHIAGO EGITEN? /

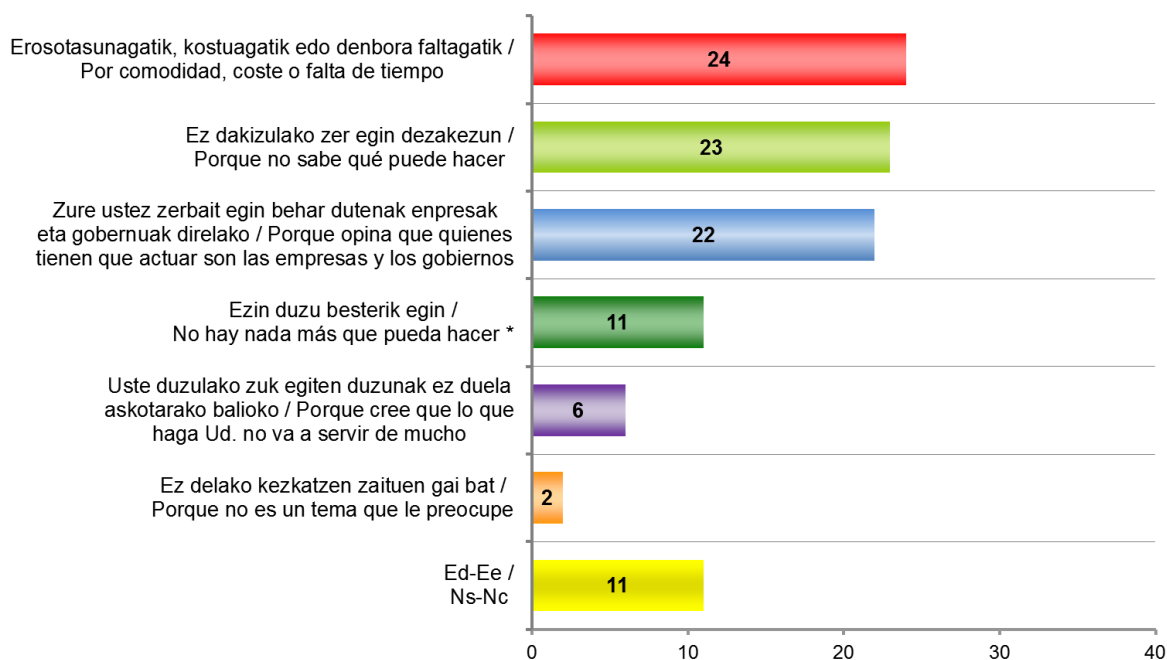
TODOS Y TODAS PODEMOS HACER MÁS CONTRA EL CAMBIO CLIMÁTICO. EN SU CASO EN CONCRETO, ¿CUÁL DIRÍA QUE ES EL MOTIVO PRINCIPAL POR EL QUE UD. NO ACTÚA EN MAYOR MEDIDA?

	GUZTIRA / TOTAL
Erosotasunagatik, kostuagatik edo denbora faltagatik / Por comodidad, coste o falta de tiempo	24
Ez dakizulako zer egin dezakezun / Porque no sabe qué puede hacer	23
Zure ustez zer bait egin behar dutenak enpresak eta gobernuak direlako / Porque opina que quienes tienen que actuar son las empresas y los gobiernos	22
Ezin duzu besterik egin / No hay nada más que pueda hacer *	11
Uste duzulako zuk egiten duzunak ez duela askotarako balioko / Porque cree que lo que haga Ud. no va a servir de mucho	6
Ez delako kezkatzen zaituen gai bat / Porque no es un tema que le preocupe	2
Ed-Ee / Ns-Nc	11
Ehuneko bertikalak / Porcentajes verticales	100

* Erantzun aukera hau ez zitzaien inkestatuei irakurri / Esta opción de respuesta no se les leyó a las personas encuestadas



Taldekako emaitzak kontsultatzeko orrialdea / Página para consultar los resultados por colectivos: 48

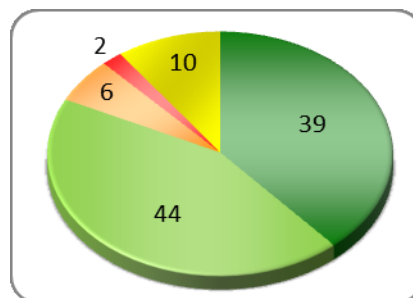


4 – Energiaren ekoizpena eta kontsumoa / Producción y consumo de energía

4.1 – Energia eta klima aldaketaren arteko lotura / Relación entre energía y cambio climático

ZEIN NEURRITAN USTE DUZU ENERGIAREN PRODUKZIOA ETA KONTSUMOA LOTUTA DAGOELA KLIMA ALDAKETAREKIN? / ¿HASTA QUÉ PUNTO CREE QUE LA PRODUCCIÓN Y EL CONSUMO DE ENERGÍA ESTÁ RELACIONADA CON EL CAMBIO CLIMÁTICO?

	GUZTIRA / TOTAL
Asko / Mucho	39
Nahikoa / Bastante	44
Gutxi / Poco	6
Batere ez / Nada	2
Ed-Ee / Ns-Nc	10
Ehuneko bertikalak / Porcentajes verticales	100



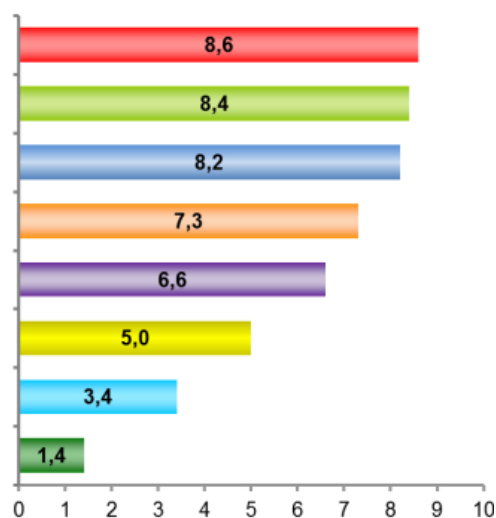
Taldekako emaitzak kontsultatzeko orrialdea / Página para consultar los resultados por colectivos: 49

4.2 – Euskadin bultzatu beharko liratekeen energia iturriak / Fuentes de energía a impulsar en Euskadi

ONDOREN IRAKURRIKO DIZKIZUDAN ENERGIA ITURRIEI BURUZ, ESADAZU, MESEDEZ, ZURE IRITZIZ EUSKADIN ZENBAT BULTZATU BEHARKO LIRATEKEEN, 0TIK 10ERAKO ESKALA ERABILIZ. 0AK ESAN NAHI DU EZ DELA BATERE BULTZATU BEHAR ETA 10AK ASKO BULTZATU BEHAR DELA /

DE ENTRE LAS FUENTES DE ENERGÍA QUE LE VOY A LEER A CONTINUACIÓN, DÍGAME, POR FAVOR, EN SU OPINIÓN, EN QUÉ MEDIDA SE DEBERÍAN IMPULSAR EN EUSKADI, EN UNA ESCALA DE 0 A 10, EN LA QUE 0 SIGNIFICA QUE NO DEBERÍA IMPULSARSE EN ABSOLUTO, Y 10 QUE DEBERÍA IMPULSARSE MUCHO

	GUZTIRA / TOTAL
EGUZKI-ENERGIA / SOLAR	8,6
EOLIKOA (HAIZEA) / EÓLICA (VIENTO)	8,4
ITSAS-ENERGIA (OLATUEN INDARRA) / MARINA (FUERZA DE LAS OLAS)	8,2
GEOTERMIA (LURRAREN BEROA) / GEOTERMIA (CALOR DE LA TIERRA)	7,3
BIOMASA (EGUR HONDAKINAK, BASOKOAK ETA ABAR) / BIOMASA (RESIDUOS DE MADERA, FORESTALES ETC.)	6,6
GASA ATERATZEA MODU ARRUNTEAN (FRACKING GABE) / EXTRACCIÓN DE GAS DE FORMA CONVENCIONAL (SIN FRACKING)	5,0
PETROLIOAREN DERIBATUAK, HAU DA, GASOLINA, DIESELA ETA ABAR / DERIVADOS DEL PETRÓLEO COMO LA GASOLINA, DIESEL, ETC.	3,4
NUKLEARRA / NUCLEAR	1,4



Batezbestekoak (0=ez litzateke batere bultzatu behar; 10=asko bultzatu beharko litzateke) / Medias (0=no debería impulsarse en absoluto; 10=debería impulsarse mucho)

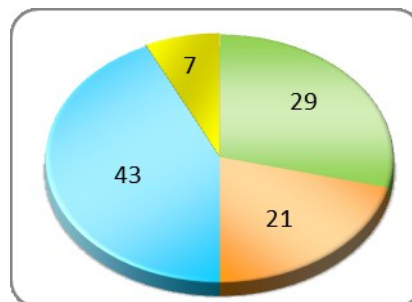


Taldekako emaitzak kontsultatzeko orrialdea / Página para consultar los resultados por colectivos: 50

4.3 – Hurbileko energia-instalazioekiko jarrera / Actitud hacia instalaciones energéticas próximas

PREST EGONGO ZINATEKE ZURE INGURU HURBILEAN INSTALAZIO ENERGETIKO BAT JARTZEKO? / ¿ESTARÍA DISPUESTO/A A TENER EN SU ENTORNO CERCANO UNA INSTALACIÓN ENERGÉTICA?

	GUZTIRA / TOTAL
Bai / Sí	29
Ez / No	21
Segun eta / Depende	43
Ed-Ee / Ns-Nc	7
Ehuneko bertikalak / Porcentajes verticales	100

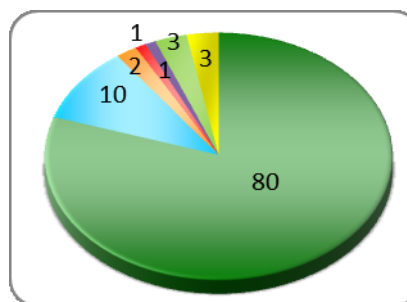


Taldeko emaitzak kontsultatzeko orrialdea / Página para consultar los resultados por colectivos: **52**

ZEREN ARABERA? / ¿DE QUÉ DEPENDE?

Galdera hau soilik “Segun eta” erantzun dutenei egin zaie (%43) / Pregunta realizada únicamente a quienes han respondido “Depende” (43%)

	GUZTIRA / TOTAL
Instalakuntza mota / Tipo de instalación	80
Osasunarentzako balizko arriskua / Posible peligro para la salud	10
Distantzia / Distancia	2
Zarata / Ruidos	1
Sortzen duen kutsadura / Contaminación que genere	1
Beste batzuk / Otros	3
Ed-Ee / Ns-Nc	3
Ehuneko bertikalak / Porcentajes verticales	100



Taldeko emaitzak kontsultatzeko orrialdea / Página para consultar los resultados por colectivos: **53**

4.4 – Etorbizuneko egoerak energiaren inguruan / Situaciones futuras en torno a la energía

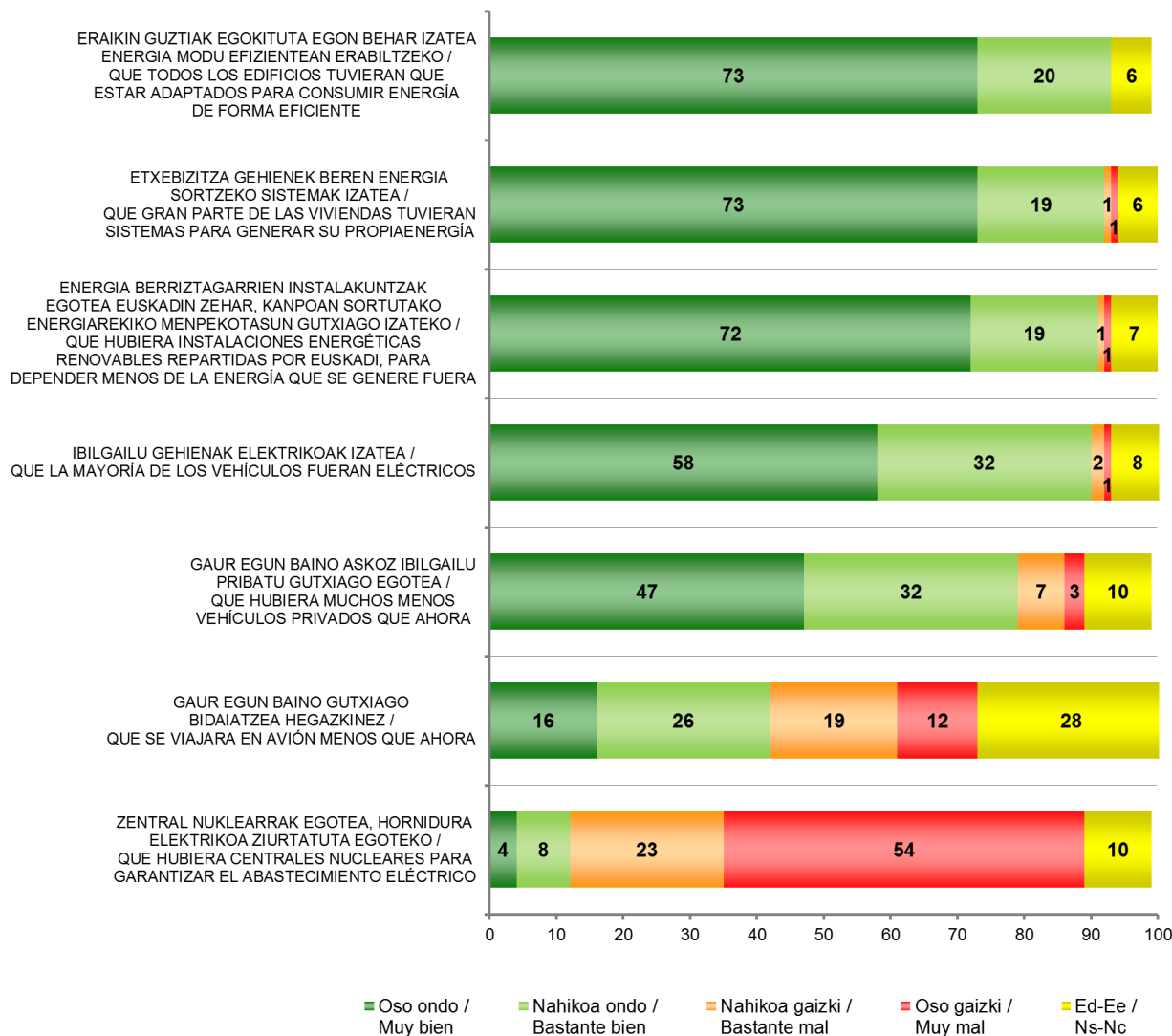
ORAIN, ETORKIZUNEAN PENTSATUZ, EGOERA BATZUK PLANTEATUKO DIZKIZUT. ESADAZU, MESEDEZ, BAKOITZARI BURUZ, ZER IRUDITUKO LITZAIZUKEEN EGOERA HORIEK GERTATZEA EUSKADIN 30 URTE BARRU /
AHORA LE VOY A PLANTEAR ALGUNAS SITUACIONES PENSANDO EN EL FUTURO. DÍGAME, POR FAVOR, QUÉ LE PARECERÍA QUE SUCEDIERAN LAS SIGUIENTES SITUACIONES EN EUSKADI DENTRO DE 30 AÑOS

	GUZTIRA / TOTAL	
ERAIKIN GUZTIAK EGOKITUTA EGON BEHAR IZATEA ENERGIA MODU EFIZIENTEAN ERABILTZEKO / QUE TODOS LOS EDIFICIOS TUVIERAN QUE ESTAR ADAPTADOS PARA CONSUMIR ENERGÍA DE FORMA EFICIENTE	Oso ondo / Muy bien	73
	Nahikoa ondo / Bastante bien	20
	Nahikoa gaizki / Bastante mal	0
	Oso gaizki / Muy mal	0
	Ed-Ee / Ns-Nc	6
ETXEBIZITZA GEHIENEK BEREN ENERGIA SORTZEKO SISTEMAK IZATEA / QUE GRAN PARTE DE LAS VIVIENDAS TUVIERAN SISTEMAS PARA GENERAR SU PROPIA ENERGÍA	Oso ondo / Muy bien	73
	Nahikoa ondo / Bastante bien	19
	Nahikoa gaizki / Bastante mal	1
	Oso gaizki / Muy mal	1
	Ed-Ee / Ns-Nc	6
ENERGIA BERRITAGARRIEN INSTALAKUNTZAK EGOTEA EUSKADI GUZTIAN ZEHAR BANATUTA, KANPOAN SORTUTAKO ENERGIAREKIKO MENPEKOTASUN GUTXIAGO IZATEKO / QUE HUBIERA INSTALACIONES ENERGÉTICAS RENOVABLES REPARTIDAS POR TODO EUSKADI, PARA DEPENDER MENOS DE LA ENERGÍA QUE SE GENERE FUERA	Oso ondo / Muy bien	72
	Nahikoa ondo / Bastante bien	19
	Nahikoa gaizki / Bastante mal	1
	Oso gaizki / Muy mal	1
	Ed-Ee / Ns-Nc	7
IBILGAILU GEHIENAK ELEKTRIKOAK IZATEA / QUE LA MAYORÍA DE LOS VEHÍCULOS FUERAN ELÉCTRICOS	Oso ondo / Muy bien	58
	Nahikoa ondo / Bastante bien	32
	Nahikoa gaizki / Bastante mal	2
	Oso gaizki / Muy mal	1
	Ed-Ee / Ns-Nc	8
GAUR EGUN BAINO ASKOZ IBILGAILU PRIBATU GUTXIAGO EGOTEA / QUE HUBIERA MUCHOS MENOS VEHÍCULOS PRIVADOS QUE AHORA	Oso ondo / Muy bien	47
	Nahikoa ondo / Bastante bien	32
	Nahikoa gaizki / Bastante mal	7
	Oso gaizki / Muy mal	3
	Ed-Ee / Ns-Nc	10
GAUR EGUN BAINO GUTXIAGO BIDAIATZEA HEGAZKINEZ / QUE SE VIAJARA EN AVIÓN MENOS QUE AHORA	Oso ondo / Muy bien	16
	Nahikoa ondo / Bastante bien	26
	Nahikoa gaizki / Bastante mal	19
	Oso gaizki / Muy mal	12
	Ed-Ee / Ns-Nc	28
ZENTRAL NUKLEARRAK EGOTEA, HORNIDURA ELEKTRIKOA ZIURTATUTA EGOTEKO / QUE HUBIERA CENTRALES NUCLEARES PARA GARANTIZAR EL ABASTECIMIENTO ELÉCTRICO	Oso ondo / Muy bien	4
	Nahikoa ondo / Bastante bien	8
	Nahikoa gaizki / Bastante mal	23
	Oso gaizki / Muy mal	54
	Ed-Ee / Ns-Nc	10
Ehuneko bertikalak / Porcentajes verticales	100	



Taldeko emaitzak kontsultatzeko orrialdea / Página para consultar los resultados por colectivos: 54

**ETORKIZUNeko EGOERAK ENERGIAREN INGURUAN /
SITUACIONES FUTURAS EN TORNO A LA ENERGÍA**



5 – Zehaztasun teknikoak / Ficha técnica

Informazio bilketa **2017ko urriaren 5a eta 11** bitartean egin zen galdesorta egituratu eta itxia erabiliz, Euskal Autonomia Erkidegoko lurralde bakoitzerako lagin adierazgarri bati telefono bidez egindako banakako elkarrizketen bidez.

Ikerketaren diseinua IHOBek, EVEk, Vitoria-Gasteizko, Bilboko eta Donostiako Udalek eta Eusko Jaurlaritzaren Lehendakartzako Prospekzio Soziologikoen Kabineteak elkarlanean egin dute. **Emaitzen azterketa eta txostena burutzearen** ardura Prospekzio Soziologikoen Kabineteari dagozkio soilik. Informazio bilketa San Blas etorbidea 11, Ed. C-2., 01171 Legutiano (Araba) helbidean dagoen *Gizaker SL* enpresak egin zuen.

18 urte edo gehiagoko biztanleriaren **laginak** 1000 elkarrizketa bildu zituen Euskal Autonomia Erkidego osorako: 250 Araban, 425 Bizkaian eta 325 Gipuzkoan. Datuak ondoren haztatu dira, lurraldeen arabera biztanleriaren banaketa errealean arabera.

Gizabanakoan hautaketa prozedura polietapiko eta estratifikatuaren bidez egin zen, inkesta bakarrak osaturiko ausazko ibilbideak erabiliz –1000 laginketa abiapunturekin–, ondoren pertsonak sexuaren, adinaren eta lan egoeraren arabera kuoten bidez aukeratu ziren.

Lagin errorearen estimazioa, erabat ausazkoak diren laginketei egozgarria, $\pm 3,2$ da EAE osorako, %95,5eko konfiantza mailarako, $p=q=0,5$ izanik.

La recogida de la información se realizó entre los días **5 y 11 de octubre de 2017**, a través de entrevista telefónica individual, mediante cuestionario estructurado y cerrado, realizada a una muestra representativa de la población de la Comunidad Autónoma del País Vasco.

El **diseño de la investigación** se ha realizado en colaboración entre IHOB, EVE, los ayuntamientos de Vitoria-Gasteiz, Bilbao y Donostia y el Gabinete de Prospección Sociológica de la Presidencia del Gobierno Vasco. El **análisis** de los **resultados** y la **elaboración del informe** es responsabilidad exclusiva del Gabinete de Prospección Sociológica. La recogida de información fue realizada por la empresa *Gizaker S.L.*, sita en Avda. San Blas, 11-Edificio C-2 01171 Legutiano (Araba).

La **muestra**, dirigida a una población de 18 o más años, recogió un total de 1000 entrevistas para el total de la CAPV: 250 en Araba, 425 en Bizkaia y 325 en Gipuzkoa. Los datos han sido ponderados a posteriori según la distribución real de la población por territorios.

La **selección de las personas** a entrevistar se realizó por procedimiento polietápico y estratificado, mediante rutas aleatorias –a partir de 1000 puntos de inicio- de 1 encuestas cada una, con selección posterior de las personas según cuotas de sexo, edad y situación laboral.

El **error muestral** para el conjunto de la CAPV y atribuible en el caso teórico de que la muestra hubiera sido estrictamente aleatoria se estima en un $\pm 3,2\%$ para un nivel de confianza del 95,5% y siendo $p=q=0,5$.

6 – Elkarrizketatutako biztanleriaren ezaugarriak / Características de la población entrevistada

SEXUA / SEXO

Gizona / Hombre	50
Emakumea / Mujer	50
Ehuneko bertikalak / Porcentajes verticales	100

ADIN TALDEAK / GRUPOS DE EDAD

18-29	20
30-45	26
46-64	33
≥65	20
Ehuneko bertikalak / Porcentajes verticales	100

ZEIN DA ZURE LANBIDE EDO PROFESIO NAGUSIA? / ¿CUÁL ES SU OCUPACIÓN PRINCIPAL?

Lanean / Trabajo remunerado	49
Langabezian / En paro	10
Etxeko lanak / Labores de casa	12
Ikasten, nagusiki / Estudiando, principalmente	8
Jubilatua/pentsioduna /ezindua / Jubilado/a, pensionista, incapacitado/a	20
Beste egoera batean / Otras situaciones	1
Ed-Ee / Ns-Nc	1
Ehuneko bertikalak / Porcentajes verticales	100

ZEIN IKASKETA AMAITU DITUZU? / ¿QUÉ ESTUDIOS HA FINALIZADO?

Batere ez, lehen mailakoak baino baxuagoak / Ninguno, menos que primarios	4
Lehen mailakoak, Oinarrizko batxilergoa, OHO, DBH / Primarios, Bachiller elemental, EGB, ESO	22
Lanbide Heziketa (LH) / Profesionales (FP)	19
Bigarren mailakoak: Goi-mailako Batxilergoa, IEE, BBB, UBI / Secundarios: Bachiller superior, REM, BUP, COU	16
Erdi goi-mailakoak (Diplomaturak) / Medios superiores (Diplomaturas)	8
Goi-mailakoak (Lizentziaturak, Graduak, Ingeniaritzak, Doktoretzak,...) / Superiores (Licenciaturas, Grados, Ingenierías,	26
Ed-Ee / Ns-Nc	4
Ehuneko bertikalak / Porcentajes verticales	100

ZEIN KLASE SOZIALETAN KOKATZEN DUZU ZURE BURUA? / ¿EN QUÉ CLASE SOCIAL SE SITUARÍA UD.?

Erdi mailatik edo aberatsen maila / Media-alta o acomodada	9
Erdi mailan / Media-media	51
Erdi mailatik behera edo langileenean / Media-baja u obrera	33
Ed-Ee / Ns-Nc	7
Ehuneko bertikalak / Porcentajes verticales	100

Datuak hiru lurraldeetako biztanleria zentsuaren arabera haztatu dira /
 Datos ponderados por la población de cada uno de los territorios

7 – Eranskina: Taldekako emaitzak / Anexo: Resultados por colectivos

Eranskinean azaltzen diren gurutzeetako aldagaiak ondoko taldeetatik sortu dira:

- **Lurraldea:** Araba, Bizkaia eta Gipuzkoa.
- **Sexua:** Gizona eta Emakumea.
- **Adin taldeak:** 18-29, 30-45, 46-64 eta ≥ 65 .
- **Klase soziala:** Baxua, Erdikoa eta Altua.
- **Ikasketa-maila:**
 - ≤ 1 . mailakoak (Batere ez, Lehen mailakoak baino baxuagoak; Lehen mailakoak, Oinarrizko Batxilergoa, OHO, DBH).
 - 2. mailakoak edo Lanbide Heziketa (Erdi mailako LH, LH I, Goi-mailako Batxilergoa, IEE, BBB, UBI, Goi mailako Lanbide Heziketa, LHII).
 - Goi-mailakoak (Diplomaturak, Lizentziaturak, Graduak, Doktoretzak, Graduondokoak).
- **Ezker-eskuin eskala:** Ezkerra, Zentroa, Eskuina eta Ed-Ee. Ezkerrekotzat hartu dira 0tik 10erako eskalan 0 eta 3 bitarteko erantzuna eman dutenak, Zentrokotzat 4 eta 6 bitarteko erantzuna eman dutenak eta Eskuinekotzat 7 eta 10 bitarteko erantzuna eman dutenak.

Taldekako emaitzen irakurketa kontu handiz egin behar da, talde batzuetan jaso dugun kopuru eskasarengatik.

Las variables de cruce que se presentan en este anexo se construyen a partir de los siguientes colectivos:

- **Territorio:** Araba, Bizkaia y Gipuzkoa.
- **Sexo:** Hombre y Mujer.
- **Grupos de edad:** 18-29, 30-45, 46-64 y ≥ 65 .
- **Clase social:** Baja, Media y Alta.
- **Estudios finalizados:**
 - \leq Primarios (Ninguno, menos que primarios; Primarios, Bachiller elemental, EGB, ESO).
 - Secundarios o Formación Profesional (FP de grado medio, FP I; Bachillerato superior, REM, BUP, COU; FP de Grado Superior, FP II).
 - Superiores (Diplomaturas, Licenciaturas, Grados, Doctorados, Postgrados).
- **Escala izquierda-derecha:** Izquierda, Centro, Derecha y Ns-Nc. Se han considerado de Izquierda a quienes se han ubicado en valores entre 0 y 3 en la escala de 0 a 10, de Centro a quienes se han ubicado entre 4 y 6 y de Derecha a quienes lo han hecho entre 7 y 10.

La interpretación de los resultados por colectivos debe hacerse con suma precaución, debido al escaso número de efectivos en algunos de los colectivos.

1 – Klima aldaketaren pertzepzio orokorra / Percepción general del cambio climático

1.1 – Klima aldaketarekin lotzen dena / Con qué se relaciona el cambio climático

ESADAZU, MESEDEZ, KLIMA ALDAKETARI BURUZ ZERBAIT ENTZUTEN DUZUNEAN BURURA DATORKIZUN LEHENENGO GAUZA /
DÍGAME, POR FAVOR, LO PRIMERO QUE LE VIENE A LA CABEZA CUANDO OYE HABLAR DE CAMBIO CLIMÁTICO

	Guztira / Total	LURRALDEA / TERRITORIO			SEXUA / SEXO		ADIN TALDEAK / GRUPOS DE EDAD			
		Araba	Bizkaia	Gipuzkoa	Gizona / Hombre	Emakumea / Mujer	18-29	30-45	46-64	≥ 65
Eguraldia aldatzen ari da, iragartzen zailagoa da, muturrekoagoa / El tiempo está cambiando, es más impredecible, más extremo	12	18	11	11	8	16	10	12	10	18
Kutsadura / Contaminación	10	7	11	11	12	8	13	11	9	9
Munduarentzako mehatxua, beldurra, planetaren suntsiketa / Amenaza para el mundo, miedo, destrucción del planeta	9	10	10	7	10	9	6	7	13	9
Eguraldia beroagoa da, beroa, lehorrak, bero boladak, lehorte / El tiempo es más caluroso, calor, seco, ola de calor, sequía	9	7	9	10	9	9	6	13	10	4
Hondamendi naturalak, naturaren gaineko ondorioak, pobrezia / Desastres naturales, efectos sobre la naturaleza, pobreza	8	6	8	6	7	8	6	8	9	7
Mundu-mailako berotzea / Calentamiento global	6	5	6	6	8	3	11	6	3	4
Ingurumen arazoa / Problema medioambiental	5	4	5	4	4	6	6	4	5	4
Oso arazo garrantzitsua / Un problema muy importante	5	8	4	4	6	4	4	5	6	3
Kezka, haurrekiko eta hurrengo belaunaldiekiko kezka / Preocupación, preocupación por niños/as, generaciones futuras	5	5	3	6	5	5	5	5	6	2
Garapen iraunkorra, bizimodu aldaketa, garraio publiko eta energia berriztagarri gehiago erabili, gauza gehiago egin / Desarrollo sostenible, cambiar modo de vida, usar más transporte público y energías renovables, actuar más	4	4	4	6	5	4	5	4	4	5
Pertsonen sortutako kutsadura, gizakien eragina / Contaminación generada por las personas, elemento humano	4	5	4	2	3	5	4	3	5	4
Izotz geruzak urtzen dira, itsasoaren maila gora / Se derriten las capas de hielo, sube nivel del mar	4	5	4	3	4	3	6	4	3	2
Ez dut sinesten klima aldaketan / No creo en el cambio climático	2	1	3	1	2	2	1	2	3	3
Eguraldia hezeagoa da, ekaitzak, euria, uholdeak / El tiempo es más húmedo, tormentas, lluvia, inundaciones	2	2	2	2	1	3	2	2	2	3
Urtaoak antzekoegiak dira / Las estaciones son demasiado parecidas	1	2	1	1	1	2	2	1	1	2
Zaborra, birziklapena / Basura, reciclaje	1	1	1	1	0	1	1	0	1	2
Beste batzuk / Otros	3	2	3	4	4	2	4	4	3	3
Ed-Ee / Ns-Nc	10	8	10	13	11	9	8	8	10	16
Ehuneko bertikalak / Porcentajes verticales	100	100	100	100	100	100	100	100	100	100
n (absolutu haztatu gabeak) / n (absolutos sin ponderar)	(1000)	(250)	(425)	(325)	(500)	(500)	(202)	(259)	(336)	(203)

Inkstatuek espontaneoki emandako erantzunak ondoren kodifikatu dira / Se ha realizado una codificación posterior de las respuestas dadas espontáneamente por las personas encuestadas

ESADAZU, MESEDEZ, KLIMA ALDAKETARI BURUZ ZERBAIT ENTZUTEN DUZUNEAN BURURA DATORKIZUN LEHENENGO GAUZA /
DÍGAME, POR FAVOR, LO PRIMERO QUE LE VIENE A LA CABEZA CUANDO OYE HABLAR DE CAMBIO CLIMÁTICO

	Guztira / Total	KLASE SOZIALA / CLASE SOCIAL			IKASKETAK / ESTUDIOS			EZKER-ESKUIN ESKALA / ESCALA IZQUIERDA-DERECHA			
		Baxua / Baja	Erdikoa / Media	Altua / Alta	≤ 1. mailakoak / ≤ Primarios	2. mailakoak edo LH / Secundarios o FP	Goi- mailakoak / Superiores	Ezkerra / Izquierda	Zentroa / Centro	Eskuina / Derecha	Ed-Ee / Ns-Nc
Eguraldia aldatzen ari da, iragartzen zailagoa da, muturrekoagoa / El tiempo está cambiando, es más impredecible, más extremo	12	11	13	8	18	11	9	10	12	0	16
Kutsadura / Contaminación	10	9	11	10	9	11	11	11	8	12	13
Munduarentzako mehatxua, beldurra, planetaren suntsiketa / Amenaza para el mundo, miedo, destrucción del planeta	9	9	10	7	8	12	8	11	10	0	8
Eguraldia beroagoa da, beroa, lehorragoa, bero boladak, lehortea / El tiempo es más caluroso, calor, seco, ola de calor, sequía	9	7	10	7	7	9	11	8	10	21	7
Hondamendi naturalak, naturaren gaineko ondorioak, pobrezia / Desastres naturales, efectos sobre la naturaleza, pobreza	8	8	8	8	8	8	7	8	9	3	5
Mundu-mailako berotzea / Calentamiento global	6	6	5	11	1	7	8	8	5	4	5
Ingurumen arazoa / Problema medioambiental	5	6	4	5	3	5	7	4	6	8	4
Oso arazo garrantzitsua / Un problema muy importante	5	5	4	10	4	4	6	6	5	14	3
Kezka, hurrekiko eta hurrengo belaunaldiekiko kezka / Preocupación, preocupación por niños/as, generaciones futuras	5	4	5	1	3	5	5	5	4	0	6
Garapen iraunkorra, bizimodu aldaketa, garraio publiko eta energia berriztagarri gehiago erabili, gauza gehiago egin / Desarrollo sostenible, cambiar modo de vida, usar más transporte público y energías renovables, actuar más	4	4	4	5	5	4	4	4	5	0	5
Pertsonak sortutako kutsadura, gizakien eragina / Contaminación generada por las personas, elemento humano	4	4	5	1	5	4	3	5	3	8	3
Izotz geruzak urtzen dira, itsasoaren maila gora / Se derriten las capas de hielo, sube nivel del mar	4	3	4	6	2	4	5	6	3	2	2
Ez dut sinesten klima aldaketan / No creo en el cambio climático	2	3	1	6	2	1	3	1	3	3	2
Eguraldia hezeagoa da, ekaitzak, euria, uholdeak / El tiempo es más húmedo, tormentas, lluvia, inundaciones	2	2	2	1	2	2	2	1	2	0	3
Urtaroak antzekoegiak dira / Las estaciones son demasiado parecidas	1	1	1	0	1	1	1	1	1	2	1
Zaborra, birziklapena / Basura, reciclaje	1	2	1	1	1	1	1	1	1	3	1
Beste batzuk / Otros	3	3	4	1	3	3	3	4	4	0	3
Ed-Ee / Ns-Nc	10	14	7	12	16	8	8	9	9	19	13
Ehuneko bertikalak / Porcentajes verticales	100	100	100	100	100	100	100	100	100	100	100
n (absolutu haztatu gabeak) / n (absolutos sin ponderar)	(1000)	(325)	(520)	(89)	(297)	(357)	(346)	(314)	(396)	(28)	(262)

Inkstatuek espontaneoki emandako erantzunak ondoren kodifikatu dira / Se ha realizado una codificación posterior de las respuestas dadas espontáneamente por las personas encuestadas

1.2 – Klima aldaketaren egiazkotasuna / Veracidad del cambio climático

ZENBATERAINO ZAUDE ADOS KLIMA ALDAKETA BENETAN GERTATZEN ARI DELA DIOTENEKIN? /

¿EN QUÉ MEDIDA ESTÁ DE ACUERDO CON QUIENES DICEN QUE EL CAMBIO CLIMÁTICO REALMENTE ESTÁ OCURRIENDO?

	Guztira / Total	LURRALDEA / TERRITORIO			SEXUA / SEXO		ADIN TALDEAK / GRUPOS DE EDAD			
		Araba	Bizkaia	Gipuzkoa	Gizona / Hombre	Emakumea / Mujer	18-29	30-45	46-64	≥ 65
Gutziz ados / Totalmente de acuerdo	59	59	61	57	63	55	71	60	58	48
Nahikoa ados / Bastante de acuerdo	31	28	32	33	27	36	21	32	32	38
Ez oso ados / Poco de acuerdo	5	6	4	5	5	5	4	5	5	5
Batere ados ez / Nada de acuerdo	1	3	1	1	2	1	1	1	2	2
Ed-Ee / Ns-Nc	3	4	2	5	3	3	2	2	3	7
Ehuneko bertikalak / Porcentajes verticales	100	100	100	100	100	100	100	100	100	100
n (absolutu haztatu gabeak) / n (absolutos sin ponderar)	(1000)	(250)	(425)	(325)	(500)	(500)	(202)	(259)	(336)	(203)

	Guztira / Total	KLASE SOZIALA / CLASE SOCIAL			IKASKETAK / ESTUDIOS			EZKER-ESKUIN ESKALA / ESCALA IZQUIERDA-DERECHA			
		Baxua / Baja	Erdikoa / Media	Altua / Alta	≤ 1. mailakoak / ≤ Primarios	2. mailakoak edo LH / Secundarios o FP	Goi- mailakoak / Superiores	Ezkerra / Izquierda	Zentroa / Centro	Eskuina / Derecha	Ed-Ee / Ns-Nc
Gutziz ados / Totalmente de acuerdo	59	60	60	60	46	60	70	74	55	57	49
Nahikoa ados / Bastante de acuerdo	31	30	32	28	40	33	22	22	35	39	36
Ez oso ados / Poco de acuerdo	5	4	4	6	6	4	5	2	6	0	8
Batere ados ez / Nada de acuerdo	1	1	1	2	1	1	2	1	2	4	1
Ed-Ee / Ns-Nc	3	4	2	4	7	2	1	2	3	0	5
Ehuneko bertikalak / Porcentajes verticales	100	100	100	100	100	100	100	100	100	100	100
n (absolutu haztatu gabeak) / n (absolutos sin ponderar)	(1000)	(325)	(520)	(89)	(297)	(357)	(346)	(314)	(396)	(28)	(262)

1.3 – Klima aldaketarekiko kezka / Preocupación por el cambio climático

ZENBATEKO KEZKA DUZU KLIMA ALDAKETAGATIK? / ¿EN QUÉ MEDIDA ESTÁ UD. PREOCUPADO/A POR EL CAMBIO CLIMÁTICO?

	Guztira / Total	LURRALDEA / TERRITORIO			SEXUA / SEXO		ADIN TALDEAK / GRUPOS DE EDAD			
		Araba	Bizkaia	Gipuzkoa	Gizona / Hombre	Emakumea / Mujer	18-29	30-45	46-64	≥ 65
Batere kezkarik ez / Nada preocupado/a	4	4	4	3	4	3	2	3	3	8
Kezka gutxi / Poco preocupado/a	13	11	12	15	15	10	10	9	14	19
Kezka dezente / Bastante preocupado/a	55	51	58	52	50	60	52	59	57	49
Kezka handia / Muy preocupado/a	23	28	21	23	25	21	31	22	22	19
Kezka izugarria / Extremadamente preocupado/a	5	5	4	5	5	4	5	7	3	4
Ed-Ee / Ns-Nc	1	0	1	1	1	1	0	0	1	2
Ehuneko bertikalak / Porcentajes verticales	100	100	100	100	100	100	100	100	100	100
n (absolutu haztatu gabeak) / n (absolutos sin ponderar)	(1000)	(250)	(425)	(325)	(500)	(500)	(202)	(259)	(336)	(203)

	Guztira / Total	KLASE SOZIALA / CLASE SOCIAL			IKASKETAK / ESTUDIOS			EZKER-ESKUIN ESKALA / ESCALA IZQUIERDA-DERECHA			
		Baxua / Baja	Erdikoa / Media	Altua / Alta	≤ 1. mailakoak / ≤ Primarios	2. mailakoak edo LH / Secundarios o FP	Goi-mailakoak / Superiores	Ezkerra / Izquierda	Zentroa / Centro	Eskuina / Derecha	Ed-Ee / Ns-Nc
Batere kezkarik ez / Nada preocupado/a	4	5	2	6	6	2	4	2	4	6	5
Kezka gutxi / Poco preocupado/a	13	14	11	12	20	11	8	7	16	15	15
Kezka dezente / Bastante preocupado/a	55	52	56	56	52	60	53	51	57	58	57
Kezka handia / Muy preocupado/a	23	22	25	19	17	23	28	30	20	13	20
Kezka izugarria / Extremadamente preocupado/a	5	5	4	7	3	3	8	9	3	8	2
Ed-Ee / Ns-Nc	1	2	1	0	2	1	0	1	1	0	1
Ehuneko bertikalak / Porcentajes verticales	100	100	100	100	100	100	100	100	100	100	100
n (absolutu haztatu gabeak) / n (absolutos sin ponderar)	(1000)	(325)	(520)	(89)	(297)	(357)	(346)	(314)	(396)	(28)	(262)

1. 4 – Klima aldaketak sortzen dituen sentimenduak / Sentimientos que provoca el cambio climático

KLIMA ALDAKETARI ETA BERAREKIN LOTUTAKO GAUZEI BURUZ PENTSATUTA, ZEIN BI SENTIMENDU NAGUSI DITUZU, ONDOKOEN ARTETIK? /

CUANDO PIENSA EN EL CAMBIO CLIMÁTICO Y EN TODO LO QUE SE ASOCIA CON ÉL, ¿QUÉ DOS SENTIMIENTOS DE LOS SIGUIENTES DIRÍA QUE LE PROVOCA EN MAYOR MEDIDA?

	Guztira / Total	LURRALDEA / TERRITORIO			SEXUA / SEXO		ADIN TALDEAK / GRUPOS DE EDAD			
		Araba	Bizkaia	Gipuzkoa	Gizona / Hombre	Emakumea / Mujer	18-29	30-45	46-64	≥ 65
Ezintasuna / Impotencia	48	51	47	49	50	46	48	48	51	44
Haserre / Indignación	36	37	39	30	38	33	40	39	35	27
Beldurra / Miedo	31	29	34	27	27	35	36	33	31	24
Interesa / Interés	26	23	24	30	25	27	28	26	25	25
Erruduntasun sentimendua / Culpa	14	16	15	13	13	16	12	16	14	15
Axolagabetasuna / Indiferencia	6	4	7	4	7	4	4	6	7	6
Ed-Ee / Ns-Nc	5	5	4	7	5	4	4	3	4	9
n (absolutu haztatu gabeak) / n (absolutos sin ponderar)	(1000)	(250)	(425)	(325)	(500)	(500)	(202)	(259)	(336)	(203)

	Guztira / Total	KLASE SOZIALA / CLASE SOCIAL			IKASKETAK / ESTUDIOS			EZKER-ESKUIN ESKALA / ESCALA IZQUIERDA-DERECHA			
		Baxua / Baja	Erdikoa / Media	Altua / Alta	≤ 1. mailakoak / ≤ Primarios	2. mailakoak edo LH / Secundarios o FP	Goi- mailakoak / Superiores	Ezkerra / Izquierda	Zentroa / Centro	Eskuina / Derecha	Ed-Ee / Ns-Nc
Ezintasuna / Impotencia	48	49	48	45	46	47	51	50	53	34	41
Haserre / Indignación	36	34	38	35	23	41	42	47	31	25	29
Beldurra / Miedo	31	31	32	37	26	32	35	35	32	30	26
Interesa / Interés	26	24	28	22	23	27	27	24	29	22	24
Erruduntasun sentimendua / Culpa	14	13	15	13	15	14	14	15	15	15	13
Axolagabetasuna / Indiferencia	6	6	4	12	8	4	5	6	5	8	6
Ed-Ee / Ns-Nc	5	4	4	6	10	3	2	1	4	5	11
n (absolutu haztatu gabeak) / n (absolutos sin ponderar)	(1000)	(325)	(520)	(89)	(297)	(357)	(346)	(314)	(396)	(28)	(262)

Ehuneko batura ez da 100 bi erantzun eskatzen zirelako / Los porcentajes no suman 100 porque se pedía dar dos respuestas

2 – Klima aldaketaren zergatiak eta ondorioak / Causas y consecuencias del cambio climático

2.1 – Klima aldaketaren zergatia / Causa del cambio climático

KLIMA ALDAKETAREN ZERGATIEI BURUZ PENTSATUZ, ONDORENGO ZEIN ESALDIREKIN DUZU ADOSTASUN HANDIAGOA? KLIMA ALDAKETA SORTZEN DA... /

PENSANDO EN LAS CAUSAS DEL CAMBIO CLIMÁTICO, ¿CUÁL DE LAS SIGUIENTES FRASES DESCRIBE MEJOR SU OPINIÓN? EL CAMBIO CLIMÁTICO ES CAUSADO...

	Guztira / Total	LURRALDEA / TERRITORIO			SEXUA / SEXO		ADIN TALDEAK / GRUPOS DE EDAD			
		Araba	Bizkaia	Gipuzkoa	Gizona / Hombre	Emakumea / Mujer	18-29	30-45	46-64	≥ 65
Nagusiki prozesu naturalengatik / Principalmente por procesos naturales	2	2	2	2	2	2	1	1	2	4
Neurri batean prozesu naturalengatik eta beste batean gizakion jardueragatik / En parte por procesos naturales y en parte por la actividad humana	32	32	32	33	30	34	25	37	34	30
Nagusiki gizakion jardueragatik / Principalmente por la actividad humana	63	65	64	61	67	60	72	61	63	60
Ez dago klima aldaketarik / No existe el cambio climático	1	1	0	1	1	1	0	0	1	1
Ed-Ee / Ns-Nc	2	1	2	2	1	3	2	1	1	5
Ehuneko bertikalak / Porcentajes verticales	100	100	100	100	100	100	100	100	100	100
n (absolutu haztatu gabeak) / n (absolutos sin ponderar)	(1000)	(250)	(425)	(325)	(500)	(500)	(202)	(259)	(336)	(203)

	Guztira / Total	KLASE SOZIALA / CLASE SOCIAL			IKASKETAK / ESTUDIOS			EZKER-ESKUIN ESKALA / ESCALA IZQUIERDA-DERECHA			
		Baxua / Baja	Erdikoa / Media	Altua / Alta	≤ 1. mailakoak / ≤ Primarios	2. mailakoak edo LH / Secundarios o FP	Goi- mailakoak / Superiores	Ezkerra / Izquierda	Zentroa / Centro	Eskuina / Derecha	Ed-Ee / Ns-Nc
Nagusiki prozesu naturalengatik / Principalmente por procesos naturales	2	2	1	3	3	2	1	2	1	4	2
Neurri batean prozesu naturalengatik eta beste batean gizakion jardueragatik / En parte por procesos naturales y en parte por la actividad humana	32	30	32	36	31	35	30	25	36	27	36
Nagusiki gizakion jardueragatik / Principalmente por la actividad humana	63	65	65	61	60	63	67	72	61	69	55
Ez dago klima aldaketarik / No existe el cambio climático	1	1	0	0	1	1	0	1	0	0	1
Ed-Ee / Ns-Nc	2	2	1	0	4	0	1	0	1	0	5
Ehuneko bertikalak / Porcentajes verticales	100	100	100	100	100	100	100	100	100	100	100
n (absolutu haztatu gabeak) / n (absolutos sin ponderar)	(1000)	(325)	(520)	(89)	(297)	(357)	(346)	(314)	(396)	(28)	(262)

2.2 – Klima aldaketaren ondorioen epea / Plazo de las consecuencias del cambio climático

ZURE USTEZ NOIZ HASIKO GARA KLIMA ALDAKETAREN ONDORIOAK SENTITZEN EUSKADIN? /

¿CUÁNDO CREE UD. QUE EMPEZAREMOS A SENTIR EN EUSKADI LOS EFECTOS DEL CAMBIO CLIMÁTICO?

	Guztira / Total	LURRALDEA / TERRITORIO			SEXUA / SEXO		ADIN TALDEAK / GRUPOS DE EDAD			
		Araba	Bizkaia	Gipuzkoa	Gizona / Hombre	Emakumea / Mujer	18-29	30-45	46-64	≥ 65
Ondorioak sentitzen ari gara jada / Ya estamos sintiendo los efectos	77	81	78	74	77	77	81	83	79	65
Datozen 10 urteetan / En los próximos 10 años	7	5	7	8	7	6	10	6	4	9
Datozen 25 urteetan / En los próximos 25 años	4	5	4	4	6	3	3	4	4	7
Datozen 50 urteetan / En los próximos 50 años	2	2	1	2	1	2	0	2	2	3
Datozen 100 urteetan / En los próximos 100 años	0	0	0	0	0	0	0	0	0	0
Hemendik 100 urte baino gehiagora / Dentro de más de 100 años	1	1	1	1	1	1	0	1	2	1
Inoiz ez / Nunca	1	1	1	1	1	2	1	1	2	2
Ed-Ee / Ns-Nc	8	5	7	10	6	9	5	4	8	15
Ehuneko bertikalak / Porcentajes verticales	100	100	100	100	100	100	100	100	100	100
n (absolutu haztatu gabeak) / n (absolutos sin ponderar)	(1000)	(250)	(425)	(325)	(500)	(500)	(202)	(259)	(336)	(203)

	Guztira / Total	KLASE SOZIALA / CLASE SOCIAL			IKASKETAK / ESTUDIOS			EZKER-ESKUIKIN ESKALA / ESCALA IZQUIERDA-DERECHA			
		Baxua / Baja	Erdikoa / Media	Altua / Alta	≤ 1. mailakoak / ≤ Primarios	2. mailakoak edo LH / Secundarios o FP	Goi- mailakoak / Superiores	Ezkerra / Izquierda	Zentroa / Centro	Eskuina / Derecha	Ed-Ee / Ns-Nc
Ondorioak sentitzen ari gara jada / Ya estamos sintiendo los efectos	77	77	79	76	64	81	85	83	73	84	76
Datozen 10 urteetan / En los próximos 10 años	7	6	7	7	8	8	4	6	8	11	5
Datozen 25 urteetan / En los próximos 25 años	4	3	6	0	6	4	4	4	5	0	5
Datozen 50 urteetan / En los próximos 50 años	2	1	2	1	2	2	1	0	2	0	2
Datozen 100 urteetan / En los próximos 100 años	0	0	0	0	0	0	0	1	0	0	0
Hemendik 100 urte baino gehiagora / Dentro de más de 100 años	1	1	1	1	2	1	1	1	1	0	1
Inoiz ez / Nunca	1	1	1	2	2	1	1	1	2	0	1
Ed-Ee / Ns-Nc	8	10	4	12	16	4	5	5	8	4	10
Ehuneko bertikalak / Porcentajes verticales	100	100	100	100	100	100	100	100	100	100	100
n (absolutu haztatu gabeak) / n (absolutos sin ponderar)	(1000)	(325)	(520)	(89)	(297)	(357)	(346)	(314)	(396)	(28)	(262)

2.3 – Klima aldaketaren ondorio nagusiak Euskadin / Principales consecuencias del cambio climático en Euskadi

ZEIN USTE DUZU IZANGO DELA KLIMA ALDAKETAREN ONDORIO NAGUSIA EUSKADIN? / ¿CUÁL CREE UD. QUE SERÁ LA PRINCIPAL CONSECUENCIA DEL CAMBIO CLIMÁTICO EN EUSKADI?

	Guztira / Total	LURRALDEA / TERRITORIO			SEXUA / SEXO		ADIN TALDEAK / GRUPOS DE EDAD			
		Araba	Bizkaia	Gipuzkoa	Gizona / Hombre	Emakumea / Mujer	18-29	30-45	46-64	≥ 65
Bero handiagoa, lehortea, bero boladak / Más calor, sequía, olas de calor	30	34	29	30	34	27	28	34	34	23
Zailagoa izango da eguraldia iragartzea, eguraldi desberdina / El tiempo será más impredecible, diferente	10	10	13	6	8	13	13	10	11	8
Urtaroak aldatzea, urtaroak antzekoagoak / Cambios en las estaciones, estaciones más parecidas	9	14	9	7	8	11	13	10	8	6
Itsasoaren maila igoko da / Subirá el nivel del mar	7	5	7	10	9	6	12	10	6	3
Kutsadura / Contaminación	4	4	5	3	6	3	3	6	3	6
Ur gutxiago / Menos agua	3	4	4	3	4	3	3	5	3	3
Euri gehiago, uholdeak / Más lluvia, inundaciones	3	1	3	3	3	2	2	3	1	5
Arazoak uztan, zuhaitz gutxiago... / Problemas en las cosechas, menos árboles...	2	3	2	2	2	2	4	1	2	1
Ondorioak ingurumenean / Efectos en el medio ambiente	1	1	1	2	1	1	1	1	2	2
Bizimodu aldaketa / Cambio de modo de vida	1	1	1	1	1	1	0	1	2	1
Ez du ondoriorik izango / No tendrá efectos	1	1	1	0	1	0	0	0	1	1
Beste batzuk / Otros	3	2	2	4	3	2	3	1	4	2
Ed-Ee / Ns-Nc	24	19	23	29	19	29	18	18	23	39
Ehuneko bertikalak / Porcentajes verticales	100	100	100	100	100	100	100	100	100	100
n (absolutu haztatu gabeak) / n (absolutos sin ponderar)	(1000)	(250)	(425)	(325)	(500)	(500)	(202)	(259)	(336)	(203)

Inkestatuek espontaneoki emandako erantzunak ondoren kodifikatu dira / Se ha realizado una codificación posterior de las respuestas dadas espontáneamente por las personas encuestadas

ZEIN USTE DUZU IZANGO DELA KLIMA ALDAKETAREN ONDORIO NAGUSIA EUSKADIN? / ¿CUÁL CREE UD. QUE SERÁ LA PRINCIPAL CONSECUENCIA DEL CAMBIO CLIMÁTICO EN EUSKADI?

	Guztira / Total	KLASE SOZIALA / CLASE SOCIAL			IKASKETAK / ESTUDIOS			EZKER-ESKUIN ESKALA / ESCALA IZQUIERDA-DERECHA			
		Baxua / Baja	Erdikoa / Media	Altua / Alta	≤ 1. mailakoak / ≤ Primarios	2. mailakoak edo LH / Secundarios o FP	Goi- mailakoak / Superiores	Ezkerra / Izquierda	Zentroa / Centro	Eskuina / Derecha	Ed-Ee / Ns-Nc
Bero handiagoa, lehortea, bero boladak / Más calor, sequía, olas de calor	30	29	33	27	23	36	31	33	31	28	27
Zailagoa izango da eguraldia iragartzea, eguraldi desberdina / El tiempo será más impredecible, diferente	10	9	11	9	8	9	14	12	11	4	8
Urtaroak aldatzea, urtaroak antzekoagoak / Cambios en las estaciones, estaciones más parecidas	9	8	11	8	5	8	14	11	9	8	8
Itsasoaren maila igoko da / Subirá el nivel del mar	7	4	8	16	6	8	8	7	9	7	5
Kutsadura / Contaminación	4	5	4	7	5	4	4	3	4	4	7
Ur gutxiago / Menos agua	3	5	3	4	2	6	2	4	4	12	1
Euri gehiago, uholdeak / Más lluvia, inundaciones	3	4	2	2	3	2	3	2	3	2	4
Arazoak uztan, zuhaitz gutxiago... / Problemas en las cosechas, menos árboles...	2	3	1	2	1	2	2	3	2	0	1
Ondorioak ingurumenean / Efectos en el medio ambiente	1	1	2	0	1	1	1	1	1	4	2
Bizimodu aldaketa / Cambio de modo de vida	1	2	1	1	1	2	1	2	0	3	2
Ez du ondoriorik izango / No tendrá efectos	1	1	0	2	1	0	1	1	0	0	1
Beste batzuk / Otros	3	3	3	2	2	3	4	4	2	0	3
Ed-Ee / Ns-Nc	24	27	21	21	41	19	15	17	24	27	32
Ehuneko bertikalak / Porcentajes verticales	100	100	100	100	100	100	100	100	100	100	100
n (absolutu haztatu gabeak) / n (absolutos sin ponderar)	(1000)	(325)	(520)	(89)	(297)	(357)	(346)	(314)	(396)	(28)	(262)

Inkestatuek espontaneoki emandako erantzunak ondoren kodifikatu dira / Se ha realizado una codificación posterior de las respuestas dadas espontáneamente por las personas encuestadas

2.4 – Klima aldaketaren ondorio nagusiak herri eta hirietan / Principales consecuencias del cambio climático en pueblos y ciudades

ETA ZURE HERRI EDO HIRIAN / ¿Y EN SU PUEBLO O CIUDAD?

	Guztira / Total	LURRALDEA / TERRITORIO			SEXUA / SEXO		ADIN TALDEAK / GRUPOS DE EDAD			
		Araba	Bizkaia	Gipuzkoa	Gizona / Hombre	Emakumea / Mujer	18-29	30-45	46-64	≥ 65
Bero handiagoa, lehortea, bero boladak / Más calor, sequía, olas de calor	27	37	27	24	31	24	26	31	30	20
Zailagoa izango da eguraldia iragartzea, eguraldi desberdina / El tiempo será más impredecible, diferente	9	12	9	8	7	12	14	10	8	6
Urtaroak aldatzea, urtaroak antzekoagoak / Cambios en las estaciones, estaciones más parecidas	9	7	11	7	7	10	12	9	8	6
Itsasoaren maila igoko da / Subirá el nivel del mar	8	2	8	10	9	7	10	10	7	3
Kutsadura / Contaminación	6	7	7	4	6	6	5	6	6	7
Ur gutxiago / Menos agua	3	4	4	3	5	2	2	5	4	2
Euri gehiago, uholdeak / Más lluvia, inundaciones	3	1	4	2	3	2	3	3	1	4
Arazoak uztan, zuhaitz gutxiago... / Problemas en las cosechas, menos árboles...	2	4	2	2	2	2	2	1	4	1
Ondorioak ingurumenean / Efectos en el medio ambiente	1	1	0	1	1	0	1	0	1	2
Bizimodu aldaketa / Cambio de modo de vida	1	0	1	1	1	1	0	1	1	1
Ez du ondoriorik izango / No tendrá efectos	1	2	1	0	1	1	0	0	2	1
Beste batzuk / Otros	3	2	2	4	3	2	3	2	2	3
Ed-Ee / Ns-Nc	27	22	25	34	24	30	20	21	27	43
Ehuneko bertikalak / Porcentajes verticales	100	100	100	100	100	100	100	100	100	100
n (absolutu haztatu gabeak) / n (absolutos sin ponderar)	(1000)	(250)	(425)	(325)	(500)	(500)	(202)	(259)	(336)	(203)

Inkestatuek espontaneoki emandako erantzunak ondoren kodifikatu dira / Se ha realizado una codificación posterior de las respuestas dadas espontáneamente por las personas encuestadas

ETA ZURE HERRI EDO HIRIAN / ¿Y EN SU PUEBLO O CIUDAD?

	Guztira / Total	KLASE SOZIALA / CLASE SOCIAL			IKASKETAK / ESTUDIOS			EZKER-ESKUIKIN ESKALA / ESCALA IZQUIERDA-DERECHA			
		Baxua / Baja	Erdikoa / Media	Altua / Alta	≤ 1. mailakoak / ≤ Primarios	2. mailakoak edo LH / Secundarios o FP	Goi- mailakoak / Superiores	Ezkerra / Izquierda	Zentroa / Centro	Eskuina / Derecha	Ed-Ee / Ns-Nc
Bero handiagoa, lehortea, bero boladak / Más calor, sequía, olas de calor	27	26	29	24	21	33	27	29	28	30	24
Zailagoa izango da eguraldia iragartzea, eguraldi desberdina / El tiempo será más impredecible, diferente	9	8	11	8	5	8	14	12	9	4	7
Urtaroak aldatzea, urtaroak antzekoagoak / Cambios en las estaciones, estaciones más parecidas	9	8	10	9	7	9	10	10	8	8	9
Itsasoaren maila igoko da / Subirá el nivel del mar	8	5	9	10	4	9	10	9	9	7	4
Kutsadura / Contaminación	6	7	5	9	8	6	5	6	6	4	6
Ur gutxiago / Menos agua	3	5	3	2	2	5	3	3	4	12	1
Euri gehiago, uholdeak / Más lluvia, inundaciones	3	4	2	2	2	3	3	2	4	0	3
Arazoak uztan, zuhaitz gutxiago.../ Problemas en las cosechas, menos árboles...	2	3	2	2	2	2	2	3	2	3	2
Ondorioak ingurumenean / Efectos en el medio ambiente	1	0	1	0	1	0	1	1	0	0	1
Bizimodu aldaketa / Cambio de modo de vida	1	1	1	0	1	1	1	1	0	3	2
Ez du ondoriorik izango / No tendrá efectos	1	1	1	2	2	0	1	2	0	0	1
Beste batzuk / Otros	3	3	3	3	3	2	3	3	2	2	3
Ed-Ee / Ns-Nc	27	29	23	28	43	22	19	20	27	26	37
Ehuneko bertikalak / Porcentajes verticales	100	100	100	100	100	100	100	100	100	100	100
n (absolutu haztatu gabeak) / n (absolutos sin ponderar)	(1000)	(325)	(520)	(89)	(297)	(357)	(346)	(314)	(396)	(28)	(262)

Inkestatuek espontaneoki emandako erantzunak ondoren kodifikatu dira / Se ha realizado una codificación posterior de las respuestas dadas espontáneamente por las personas encuestadas

2.5 – Klima aldaketa eta errefuxiatuen etorrera / Cambio climático y llegada de personas refugiadas

USTE DUZU KLIMA ALDAKETA DELA EUOPARA ERREFUXIATU ASKO IRISTEAREN ARRAZOIETAKO BAT?/

¿CREE UD. QUE EL CAMBIO CLIMÁTICO ES UNA DE LAS CAUSAS DEL ELEVADO NÚMERO DE PERSONAS REFUGIADAS QUE LLEGAN A EUROPA?

	Guztira / Total	LURRALDEA / TERRITORIO			SEXUA / SEXO		ADIN TALDEAK / GRUPOS DE EDAD			
		Araba	Bizkaia	Gipuzkoa	Gizona / Hombre	Emakumea / Mujer	18-29	30-45	46-64	≥ 65
Bai / Sí	16	16	16	17	21	12	12	18	16	19
Ez / No	75	73	77	74	73	78	80	76	76	69
Ed-Ee / Ns-Nc	8	11	6	10	6	10	8	6	7	12
Ehuneko bertikalak / Porcentajes verticales	100	100	100	100	100	100	100	100	100	100
n (absolutu haztatu gabeak) / n (absolutos sin ponderar)	(1000)	(250)	(425)	(325)	(500)	(500)	(202)	(259)	(336)	(203)

	Guztira / Total	KLASE SOZIALA / CLASE SOCIAL			IKASKETAK / ESTUDIOS			EZKER-ESKUIN ESKALA / ESCALA IZQUIERDA-DERECHA			
		Baxua / Baja	Erdikoa / Media	Altua / Alta	≤ 1. mailakoak / ≤ Primarios	2. mailakoak edo LH / Secundarios o FP	Goi- mailakoak / Superiores	Ezkerra / Izquierda	Zentroa / Centro	Eskuina / Derecha	Ed-Ee / Ns-Nc
Bai / Sí	16	15	16	18	17	13	19	19	13	27	17
Ez / No	75	73	79	74	72	81	74	74	81	61	70
Ed-Ee / Ns-Nc	8	12	6	8	11	6	7	7	6	12	13
Ehuneko bertikalak / Porcentajes verticales	100	100	100	100	100	100	100	100	100	100	100
n (absolutu haztatu gabeak) / n (absolutos sin ponderar)	(1000)	(325)	(520)	(89)	(297)	(357)	(346)	(314)	(396)	(28)	(262)

3 – Klima aldaketaren aurkako borroka / Lucha contra el cambio climático

3.1 – Jarrera orokorrak klima aldaketaren aurkako borrokari buruz / Actitudes generales en torno a la lucha contra el cambio climático

ZENBATERAINO ZAUDE ADOS ONDOKO ESALDIEKIN? / ¿HASTA QUÉ PUNTO ESTÁ UD. DE ACUERDO CON LAS SIGUIENTES FRASES?

	Guztira / Total	LURRALDEA / TERRITORIO			SEXUA / SEXO		ADIN TALDEAK / GRUPOS DE EDAD			
		Araba	Bizkaia	Gipuzkoa	Gizona / Hombre	Emakumea / Mujer	18-29	30-45	46-64	≥ 65
KLIMA ALDAKETAREN AURKA BORROKATZEKO BEHARREZKOA DA PERTSONA BAKOITZAK BERE ENERGIA KONTSUMOA MURRIZTEA / PARA LUCHAR CONTRA EL CAMBIO CLIMÁTICO ES NECESARIO QUE CADA PERSONA REDUZCA SU CONSUMO DE ENERGÍA										
Guztiz ados / Totalmente de acuerdo	48	48	47	50	49	47	44	47	50	50
Nahikoa ados / Bastante de acuerdo	40	40	41	37	38	41	49	43	37	31
Ez oso ados / Poco de acuerdo	5	3	5	6	6	5	4	6	6	3
Ez batere ados / Nada de acuerdo	3	4	2	3	4	1	1	2	3	4
Ed-Ee / Ns-Nc	5	4	5	4	3	6	1	3	4	11
KLIMA ALDAKETAREN AURKA BORROKATZEKO BEHARREZKOA DA GUZTIOK EROSOTASUN BATZUEI UKO EGITEA / PARA LUCHAR CONTRA EL CAMBIO CLIMÁTICO, ES NECESARIO QUE TODOS Y TODAS RENUNCIEMOS A ALGUNAS COMODIDADES										
Guztiz ados / Totalmente de acuerdo	48	50	47	48	49	47	50	47	49	46
Nahikoa ados / Bastante de acuerdo	37	33	39	37	36	38	37	40	38	34
Ez oso ados / Poco de acuerdo	8	10	8	7	9	7	8	9	7	7
Ez batere ados / Nada de acuerdo	2	4	2	3	4	1	3	2	3	3
Ed-Ee / Ns-Nc	4	4	4	5	3	6	2	2	4	11
ZIENTZIARI ESKER KLIMA ALDAKETAREN AURKA EGIN AHAL IZANGO DA GURE BIZITZEKO MODUA ALDATU GABE / GRACIAS A LA CIENCIA SE PODRÁ COMBATIR EL CAMBIO CLIMÁTICO SIN CAMBIAR NUESTRO MODO DE VIDA										
Guztiz ados / Totalmente de acuerdo	11	9	11	12	12	10	9	9	11	16
Nahikoa ados / Bastante de acuerdo	25	22	27	23	26	23	31	24	18	30
Ez oso ados / Poco de acuerdo	32	32	33	31	31	33	35	38	33	20
Ez batere ados / Nada de acuerdo	23	28	19	26	23	22	20	24	29	15
Ed-Ee / Ns-Nc	9	10	9	8	7	11	5	4	9	19
ERAKUNDEEK BESTE GAUZA BATZUETAN GASTATU BEHARKO LUKETE DIRUA, EZ KLIMA ALDAKETAREN AURKAKO BORROKAN / LAS INSTITUCIONES DEBERÍAN GASTAR EL DINERO EN OTRAS COSAS, EN VEZ DE EN LA LUCHA CONTRA EL CAMBIO CLIMÁTICO										
Guztiz ados / Totalmente de acuerdo	4	3	3	4	4	3	3	3	5	3
Nahikoa ados / Bastante de acuerdo	12	9	11	17	12	13	10	12	13	15
Ez oso ados / Poco de acuerdo	36	33	37	35	38	33	37	40	33	35
Ez batere ados / Nada de acuerdo	41	48	42	36	41	41	48	40	42	32
Ed-Ee / Ns-Nc	7	7	7	8	6	9	3	5	7	15
Ehuneko bertikalak / Porcentajes verticales	100	100	100	100	100	100	100	100	100	100
n (absolutu haztatu gabeak) / n (absolutos sin ponderar)	(1000)	(250)	(425)	(325)	(500)	(500)	(202)	(259)	(336)	(203)

ZENBATERAINO ZAUDE ADOS ONDOKO ESALDIEKIN? / ¿HASTA QUÉ PUNTO ESTÁ UD. DE ACUERDO CON LAS SIGUIENTES FRASES?

	Guztira / Total	KLASE SOZIALA / CLASE SOCIAL			IKASKETAK / ESTUDIOS			EZKER-ESKUIN ESKALA / ESCALA IZQUIERDA-DERECHA			
		Baxua / Baja	Erdikoa / Media	Altua / Alta	≤ 1. mailakoak / ≤ Primarios	2. mailakoak edo LH / Secundarios o FP	Goi- mailakoak / Superiores	Ezkerra / Izquierda	Zentroa / Centro	Eskuina / Derecha	Ed-Ee / Ns-Nc
KLIMA ALDAKETAREN AURKA BORROKATZEKO BEHARREZKOA DA PERTSONA BAKOITZAK BERE ENERGIA KONTSUMOA MURRIZTEA / PARA LUCHAR CONTRA EL CAMBIO CLIMÁTICO ES NECESARIO QUE CADA PERSONA REDUZCA SU CONSUMO DE ENERGÍA											
Gutziz ados / Totalmente de acuerdo	48	46	50	57	52	45	48	54	50	39	39
Nahikoa ados / Bastante de acuerdo	40	39	41	34	31	43	43	39	40	49	40
Ez oso ados / Poco de acuerdo	5	4	6	5	5	6	4	4	6	4	6
Ez batere ados / Nada de acuerdo	3	4	2	2	3	2	2	3	2	0	4
Ed-Ee / Ns-Nc	5	6	2	1	9	3	2	1	3	7	12
KLIMA ALDAKETAREN AURKA BORROKATZEKO BEHARREZKOA DA GUZTIOK EROSOTASUN BATZUEI UKO EGITEA / PARA LUCHAR CONTRA EL CAMBIO CLIMÁTICO, ES NECESARIO QUE TODOS Y TODAS RENUNCIEMOS A ALGUNAS COMODIDADES											
Gutziz ados / Totalmente de acuerdo	48	47	49	58	46	45	53	57	47	37	40
Nahikoa ados / Bastante de acuerdo	37	36	38	29	35	43	34	32	40	49	37
Ez oso ados / Poco de acuerdo	8	8	8	4	6	8	9	6	8	11	10
Ez batere ados / Nada de acuerdo	2	4	2	4	4	1	3	2	2	0	3
Ed-Ee / Ns-Nc	4	5	3	5	8	4	2	2	3	3	10
ZIENTZIARI ESKER KLIMA ALDAKETAREN AURKA EGIN AHAL IZANGO DA GURE BIZITZEKO MODUA ALDATU GABE / GRACIAS A LA CIENCIA SE PODRÁ COMBATIR EL CAMBIO CLIMÁTICO SIN CAMBIAR NUESTRO MODO DE VIDA											
Gutziz ados / Totalmente de acuerdo	11	12	9	16	16	12	6	8	13	24	10
Nahikoa ados / Bastante de acuerdo	25	26	25	24	25	24	26	28	26	25	20
Ez oso ados / Poco de acuerdo	32	27	37	30	28	34	35	34	33	25	30
Ez batere ados / Nada de acuerdo	23	24	22	27	16	23	29	27	21	27	20
Ed-Ee / Ns-Nc	9	11	7	2	16	8	4	3	7	0	19
ERAKUNDEEK BESTE GAUZA BATZUETAN GASTATU BEHARKO LUKETE DIRUA, EZ KLIMA ALDAKETAREN AURKAKO BORROKAN / LAS INSTITUCIONES DEBERÍAN GASTAR EL DINERO EN OTRAS COSAS, EN VEZ DE EN LA LUCHA CONTRA EL CAMBIO CLIMÁTICO											
Gutziz ados / Totalmente de acuerdo	4	3	3	4	6	2	3	4	3	17	2
Nahikoa ados / Bastante de acuerdo	12	15	9	14	18	11	9	9	13	23	15
Ez oso ados / Poco de acuerdo	36	34	38	37	31	39	37	32	40	34	35
Ez batere ados / Nada de acuerdo	41	39	44	40	31	44	46	52	40	23	31
Ed-Ee / Ns-Nc	7	9	5	4	14	4	5	4	4	3	17
Ehuneko bertikalak / Porcentajes verticales	100	100	100	100	100	100	100	100	100	100	100
n (absolutu haztatu gabeak) / n (absolutos sin ponderar)	(1000)	(325)	(520)	(89)	(297)	(357)	(346)	(314)	(396)	(28)	(262)

3.2 – Euskadiren helburuak klima aldaketaren aurkako borrokan / Objetivos de Euskadi en la lucha contra el cambio climático

ZURE IRITZIZ, EUSKADIK ANBIZIO HANDIKO HELBURUAK IZAN BEHAR DITU KLIMA ALDAKETAREN AURKAKO BORROKAN? / EN SU OPINIÓN ¿EUSKADI DEBE TENER OBJETIVOS AMBICIOSOS EN LA LUCHA CONTRA EL CAMBIO CLIMÁTICO?

	Guztira / Total	LURRALDEA / TERRITORIO			SEXUA / SEXO		ADIN TALDEAK / GRUPOS DE EDAD			
		Araba	Bizkaia	Gipuzkoa	Gizona / Hombre	Emakumea / Mujer	18-29	30-45	46-64	≥ 65
Bai / Sí	90	93	90	88	90	90	94	90	90	84
Ez / No	4	4	4	6	4	5	4	3	3	7
Ed-Ee / Ns-Nc	6	3	6	7	7	6	3	6	6	9
Ehuneko bertikalak / Porcentajes verticales	100	100	100	100	100	100	100	100	100	100
n (absolutu haztatu gabeak) / n (absolutos sin ponderar)	(1000)	(250)	(425)	(325)	(500)	(500)	(202)	(259)	(336)	(203)

	Guztira / Total	KLASE SOZIALA / CLASE SOCIAL			IKASKETA / ESTUDIOS			EZKER-ESKUIKIN ESKALA / ESCALA IZQUIERDA-DERECHA			
		Baxua / Baja	Erdikoa / Media	Altua / Alta	≤ 1. mailakoak / ≤ Primarios	2. mailakoak edo LH / Secundarios o FP	Goi-mailakoak / Superiores	Ezkerra / Izquierda	Zentroa / Centro	Eskuina / Derecha	Ed-Ee / Ns-Nc
Bai / Sí	90	89	90	94	86	93	89	92	91	97	84
Ez / No	4	4	4	3	6	2	4	4	4	0	5
Ed-Ee / Ns-Nc	6	6	6	3	8	4	6	4	5	3	10
Ehuneko bertikalak / Porcentajes verticales	100	100	100	100	100	100	100	100	100	100	100
n (absolutu haztatu gabeak) / n (absolutos sin ponderar)	(1000)	(325)	(520)	(89)	(297)	(357)	(346)	(314)	(396)	(28)	(262)

3.3 – Klima aldaketaren aurkako eragile nagusia / Principal agente contra el cambio climático

ZURE USTEZ, ONDOREN IRAKURRIKO DIZKIZUDAN ERAGILEETATIK, ZEINI DAGOKIO EUSKADIN KLIMA ALDAKETAREN AURKAKO BORROKAN LAN GEHIEN EGITEA? / EN SU OPINIÓN, ¿A CUÁL DE LOS SIGUIENTES AGENTES EN EUSKADI CORRESPONDE ACTUAR EN MAYOR MEDIDA EN LA LUCHA CONTRA EL CAMBIO CLIMÁTICO?

	Guztira / Total	LURRALDEA / TERRITORIO			SEXUA / SEXO		ADIN TALDEAK / GRUPOS DE EDAD			
		Araba	Bizkaia	Gipuzkoa	Gizona / Hombre	Emakumea / Mujer	18-29	30-45	46-64	≥ 65
Eusko Jaurlaritzari / Al Gobierno Vasco	18	20	20	16	23	14	19	20	16	20
Foru Aldundiei / A las Diputaciones Forales	2	0	3	2	2	2	4	1	2	1
Udalei / A los ayuntamientos	2	1	2	2	1	2	2	2	2	1
Enpresei, industriari / A las empresas, la industria	10	10	10	10	11	9	12	8	11	9
Herritarrei / A las y los ciudadanos	8	4	10	7	9	6	10	7	7	9
Denei berdin / A todos por igual *	56	62	53	60	51	61	51	60	59	52
Ed-Ee / Ns-Nc	4	3	3	4	1	6	1	2	4	8
Ehuneko bertikalak / Porcentajes verticales	100	100	100	100	100	100	100	100	100	100
n (absolutu haztatu gabeak) / n (absolutos sin ponderar)	(1000)	(250)	(425)	(325)	(500)	(500)	(202)	(259)	(336)	(203)

	Guztira / Total	KLASE SOZIALA / CLASE SOCIAL			IKASKETAK / ESTUDIOS			EZKER-ESKUIN ESKALA / ESCALA IZQUIERDA-DERECHA			
		Baxua / Baja	Erdikoa / Media	Altua / Alta	≤ 1. mailakoak / ≤ Primarios	2. mailakoak edo LH / Secundarios o FP	Goi- mailakoak / Superiores	Ezkerra / Izquierda	Zentroa / Centro	Eskuina / Derecha	Ed-Ee / Ns-Nc
Eusko Jaurlaritzari / Al Gobierno Vasco	18	13	22	18	16	19	20	23	19	14	12
Foru Aldundiei / A las Diputaciones Forales	2	2	2	1	2	2	2	2	2	8	1
Udalei / A los ayuntamientos	2	1	2	4	2	2	2	2	3	0	1
Enpresei, industriari / A las empresas, la industria	10	12	9	4	10	11	9	11	10	17	6
Herritarrei / A las y los ciudadanos	8	6	9	12	8	6	10	10	7	8	7
Denei berdin / A todos por igual *	56	61	53	58	55	59	55	50	56	54	65
Ed-Ee / Ns-Nc	4	4	2	3	8	1	2	2	2	0	8
Ehuneko bertikalak / Porcentajes verticales	100	100	100	100	100	100	100	100	100	100	100
n (absolutu haztatu gabeak) / n (absolutos sin ponderar)	(1000)	(325)	(520)	(89)	(297)	(357)	(346)	(314)	(396)	(28)	(262)

* Erantzun aukera hau ez zitzaien inkestatuei irakurri / Esta opción de respuesta no se les leyó a las personas encuestadas

3.4 – Klima aldaketaren aurkako neurri orokorrak / Medidas generales en contra del cambio climático

ORAIN IRAKURRIKO DIZKIZUT KLIMA ALDAKETAREN AURKAKO BORROKAN HARTU AHAL IZANGO LIRATEKEEN NEURRI BATZUK. ESADAZU MESEDEZ, ZENBATERAINO ZAUDEN ADOS HORIETAKO BAKOITZAREKIN /

LE VOY A PLANTEAR ALGUNAS MEDIDAS QUE SE PODRÍAN TOMAR PARA LUCHAR CONTRA EL CAMBIO CLIMÁTICO. DÍGAME, POR FAVOR, EN QUÉ MEDIDA ESTARÍA DE ACUERDO CON CADA UNA DE ELLAS

	Guztira / Total	LURRALDEA / TERRITORIO			SEXUA / SEXO		ADIN TALDEAK / GRUPOS DE EDAD			
		Araba	Bizkaia	Gipuzkoa	Gizona / Hombre	Emakumea / Mujer	18-29	30-45	46-64	≥ 65
ENERGIA BERRIZTAGARRIAK GEHIAGO GARATZEA (EOLIKOA, EGUZKIARENA ETA ABAR) / DESARROLLAR MÁS LAS ENERGÍAS RENOVABLES (EÓLICA, SOLAR ETC.)										
Guztiz ados / Totalmente de acuerdo	78	74	80	77	80	76	83	75	79	76
Nahikoa ados / Bastante de acuerdo	17	22	16	16	16	18	17	20	16	14
Ez oso ados / Poco de acuerdo	2	2	2	2	2	2	0	2	2	2
Ez batere ados / Nada de acuerdo	1	1	1	1	1	1	0	1	1	2
Ed-Ee / Ns-Nc	2	2	1	4	1	3	0	1	1	6
GARRAIO PUBLIKOA SUSTATU / IMPULSAR EL TRANSPORTE PÚBLICO										
Guztiz ados / Totalmente de acuerdo	59	59	61	57	61	57	69	62	55	53
Nahikoa ados / Bastante de acuerdo	33	34	32	36	32	35	26	31	38	35
Ez oso ados / Poco de acuerdo	4	4	4	4	4	4	4	5	3	5
Ez batere ados / Nada de acuerdo	1	2	1	2	1	1	1	1	2	2
Ed-Ee / Ns-Nc	2	1	3	2	1	3	1	1	2	5
DIRUZ LAGUNTZEN JARRAITU IBILGAILU ELEKTRIKOEN EROSKETA / SEGUIR INCENTIVANDO LA COMPRA DE VEHÍCULOS ELÉCTRICOS										
Guztiz ados / Totalmente de acuerdo	36	32	35	38	39	32	40	36	33	35
Nahikoa ados / Bastante de acuerdo	44	42	48	38	43	44	44	44	47	39
Ez oso ados / Poco de acuerdo	9	13	8	9	9	8	7	10	10	6
Ez batere ados / Nada de acuerdo	4	4	3	5	4	4	5	4	4	2
Ed-Ee / Ns-Nc	8	8	6	11	5	11	3	6	7	17
Ehuneko bertikalak / Porcentajes verticales	100	100	100	100	100	100	100	100	100	100
n (absolutu haztatu gabeak) / n (absolutos sin ponderar)	(1000)	(250)	(425)	(325)	(500)	(500)	(202)	(259)	(336)	(203)

(...)

ORAIN IRAKURRIKO DIZKIZUT KLIMA ALDAKETAREN AURKAKO BORROKAN HARTU AHAL IZANGO LIRATEKEEN NEURRI BATZUK. ESADAZU MESEDEZ, ZENBATERAINO ZAUDEN ADOS HORIETAKO BAKOITZAREKIN /

LE VOY A PLANTEAR ALGUNAS MEDIDAS QUE SE PODRÍAN TOMAR PARA LUCHAR CONTRA EL CAMBIO CLIMÁTICO. DÍGAME, POR FAVOR, EN QUÉ MEDIDA ESTARÍA DE ACUERDO CON CADA UNA DE ELLAS

(...)

	Guztira / Total	LURRALDEA / TERRITORIO			SEXUA / SEXO		ADIN TALDEAK / GRUPOS DE EDAD			
		Araba	Bizkaia	Gipuzkoa	Gizona / Hombre	Emakumea / Mujer	18-29	30-45	46-64	≥ 65
GEHIEN KUTSATZEN DUTEN IBILGAILUEI ZERGA GEHIAGO JARRI / PONER MÁS IMPUESTOS A LOS VEHÍCULOS QUE CONTAMINEN MÁS										
Guztiz ados / Totalmente de acuerdo	27	24	26	30	29	24	29	28	23	29
Nahikoa ados / Bastante de acuerdo	32	36	33	28	31	32	37	32	33	24
Ez oso ados / Poco de acuerdo	20	17	23	17	19	21	22	22	21	15
Ez batere ados / Nada de acuerdo	16	19	13	18	17	14	9	14	17	21
Ed-Ee / Ns-Nc	6	4	5	8	3	9	3	4	6	10
ZERGA ALTUAGOAK JARRI HEGAZKIN BIDEZKO BIDAIEI / PONER IMPUESTOS MÁS ALTOS A LOS VIAJES EN AVIÓN										
Guztiz ados / Totalmente de acuerdo	13	8	12	15	16	9	13	11	14	11
Nahikoa ados / Bastante de acuerdo	21	23	21	20	22	20	26	22	19	18
Ez oso ados / Poco de acuerdo	27	27	31	22	27	28	35	34	25	15
Ez batere ados / Nada de acuerdo	26	26	25	26	24	27	20	24	28	30
Ed-Ee / Ns-Nc	14	16	11	17	11	16	6	9	14	26
GASOLINAREN PREZIOA IGO, AIREAREN KUTSADURA GUTXITZEKO / AUMENTAR EL PRECIO DE LA GASOLINA PARA REDUCIR LA CONTAMINACIÓN ATMOSFÉRICA										
Guztiz ados / Totalmente de acuerdo	8	5	9	9	10	6	10	7	8	8
Nahikoa ados / Bastante de acuerdo	17	20	16	18	19	16	32	18	12	12
Ez oso ados / Poco de acuerdo	35	38	36	32	32	38	31	42	35	28
Ez batere ados / Nada de acuerdo	34	34	34	35	36	33	24	30	41	41
Ed-Ee / Ns-Nc	5	3	6	6	3	7	3	4	5	11
Ehuneko bertikalak / Porcentajes verticales	100	100	100	100	100	100	100	100	100	100
n (absolutu haztatu gabeak) / n (absolutos sin ponderar)	(1000)	(250)	(425)	(325)	(500)	(500)	(202)	(259)	(336)	(203)

ORAIN IRAKURRIKO DIZKIZUT KLIMA ALDAKETAREN AURKAKO BORROKAN HARTU AHAL IZANGO LIRATEKEEN NEURRI BATZUK. ESADAZU MESEDEZ, ZENBATERAINO ZAUDEN ADOS HORIETAKO BAKOITZAREKIN /

LE VOY A PLANTEAR ALGUNAS MEDIDAS QUE SE PODRÍAN TOMAR PARA LUCHAR CONTRA EL CAMBIO CLIMÁTICO. DÍGAME, POR FAVOR, EN QUÉ MEDIDA ESTARÍA DE ACUERDO CON CADA UNA DE ELLAS

	Guztira / Total	KLASE SOZIALA / CLASE SOCIAL			IKASKETAK / ESTUDIOS			EZKER-ESKUIN ESKALA / ESCALA IZQUIERDA-DERECHA			
		Baxua / Baja	Erdikoa / Media	Altua / Alta	≤ 1. mailakoak / ≤ Primarios	2. mailakoak edo LH / Secundarios o FP	Goi- mailakoak / Superiores	Ezkerra / Izquierda	Zentroa / Centro	Eskuina / Derecha	Ed-Ee / Ns-Nc
ENERGIA BERRIZTAGARRIAK GEHIAGO GARATZEA (EOLIKOA, EGUZKIARENA ETA ABAR) / DESARROLLAR MÁS LAS ENERGÍAS RENOVABLES (EÓLICA, SOLAR ETC.)											
Gutziz ados / Totalmente de acuerdo	78	79	78	76	71	80	82	87	75	70	73
Nahikoa ados / Bastante de acuerdo	17	15	18	19	19	17	15	11	22	17	17
Ez oso ados / Poco de acuerdo	2	2	1	0	2	2	1	1	2	10	2
Ez batere ados / Nada de acuerdo	1	2	0	4	1	0	2	1	1	4	2
Ed-Ee / Ns-Nc	2	2	2	1	6	1	0	0	1	0	6
GARRAIO PUBLIKOA SUSTATU / IMPULSAR EL TRANSPORTE PÚBLICO											
Gutziz ados / Totalmente de acuerdo	59	58	61	64	51	59	66	70	56	53	52
Nahikoa ados / Bastante de acuerdo	33	34	33	26	37	35	28	25	38	27	38
Ez oso ados / Poco de acuerdo	4	4	3	7	5	3	4	2	3	16	6
Ez batere ados / Nada de acuerdo	1	2	0	2	3	1	1	1	1	4	2
Ed-Ee / Ns-Nc	2	3	2	1	4	2	1	2	2	0	3
DIRUZ LAGUNTZEN JARRAITU IBILGAILU ELEKTRIKOEN EROSKETA / SEGUIR INCENTIVANDO LA COMPRA DE VEHÍCULOS ELÉCTRICOS											
Gutziz ados / Totalmente de acuerdo	36	35	36	40	33	35	38	42	34	28	31
Nahikoa ados / Bastante de acuerdo	44	40	48	42	38	48	45	45	45	39	41
Ez oso ados / Poco de acuerdo	9	10	8	7	8	9	10	7	10	17	8
Ez batere ados / Nada de acuerdo	4	5	2	8	6	2	4	3	4	8	4
Ed-Ee / Ns-Nc	8	11	6	2	16	6	3	3	6	9	16
Ehuneko bertikalak / Porcentajes verticales	100	100	100	100	100	100	100	100	100	100	100
n (absolutu haztatu gabeak) / n (absolutos sin ponderar)	(1000)	(325)	(520)	(89)	(297)	(357)	(346)	(314)	(396)	(28)	(262)

(...)

ORAIN IRAKURRIKO DIZKIZUT KLIMA ALDAKETAREN AURKAKO BORROKAN HARTU AHAL IZANGO LIRATEKEEN NEURRI BATZUK. ESADAZU MESEDEZ, ZENBATERAINO ZAUDEN ADOS HORIETAKO BAKOITZAREKIN /

LE VOY A PLANTEAR ALGUNAS MEDIDAS QUE SE PODRÍAN TOMAR PARA LUCHAR CONTRA EL CAMBIO CLIMÁTICO. DÍGAME, POR FAVOR, EN QUÉ MEDIDA ESTARÍA DE ACUERDO CON CADA UNA DE ELLAS

(...)

	Guztira / Total	KLASE SOZIALA / CLASE SOCIAL			IKASKETAK / ESTUDIOS			EZKER-ESKUIN ESKALA / ESCALA IZQUIERDA-DERECHA			
		Baxua / Baja	Erdikoa / Media	Altua / Alta	≤ 1. mailakoak / ≤ Primarios	2. mailakoak edo LH / Secundarios o FP	Goi- mailakoak / Superiores	Ezkerra / Izquierda	Zentroa / Centro	Eskuina / Derecha	Ed-Ee / Ns-Nc
GEHIEN KUTSATZEN DUTEN IBILGAILUEI ZERGA GEHIAGO JARRI / PONER MÁS IMPUESTOS A LOS VEHÍCULOS QUE CONTAMINEN MÁS											
Guztiz ados / Totalmente de acuerdo	27	25	28	29	25	23	31	35	24	27	20
Nahikoa ados / Bastante de acuerdo	32	27	34	38	26	31	37	36	34	31	23
Ez oso ados / Poco de acuerdo	20	22	20	17	18	24	19	15	23	31	22
Ez batere ados / Nada de acuerdo	16	19	14	13	22	16	10	12	15	11	23
Ed-Ee / Ns-Nc	6	7	4	4	10	5	3	2	4	0	13
ZERGA ALTUAGOAK JARRI HEGAZKIN BIDEZKO BIDAIEI / PONER IMPUESTOS MÁS ALTOS A LOS VIAJES EN AVIÓN											
Guztiz ados / Totalmente de acuerdo	13	11	14	10	12	12	14	18	11	7	9
Nahikoa ados / Bastante de acuerdo	21	19	22	23	21	17	24	30	20	10	13
Ez oso ados / Poco de acuerdo	27	26	29	31	18	29	34	26	31	36	22
Ez batere ados / Nada de acuerdo	26	28	23	26	28	30	19	18	26	34	33
Ed-Ee / Ns-Nc	14	14	12	9	20	13	9	8	12	13	23
GASOLINAREN PREZIOA IGO, AIREAREN KUTSADURA GUTXITZEKO / AUMENTAR EL PRECIO DE LA GASOLINA PARA REDUCIR LA CONTAMINACIÓN ATMOSFÉRICA											
Guztiz ados / Totalmente de acuerdo	8	8	9	7	6	8	10	10	7	8	7
Nahikoa ados / Bastante de acuerdo	17	14	20	21	11	16	24	26	19	8	6
Ez oso ados / Poco de acuerdo	35	35	34	37	29	41	34	31	38	40	33
Ez batere ados / Nada de acuerdo	34	37	32	33	44	33	28	29	33	43	43
Ed-Ee / Ns-Nc	5	7	5	1	10	2	4	4	3	2	11
Ehuneko bertikalak / Porcentajes verticales	100	100	100	100	100	100	100	100	100	100	100
n (absolutu haztatu gabeak) / n (absolutos sin ponderar)	(1000)	(325)	(520)	(89)	(297)	(357)	(346)	(314)	(396)	(28)	(262)

3.5 – Klima aldaketaren aurkako neurriak udalerrietan / Medidas en contra del cambio climático en el ámbito municipal

UDALEK KLIMA ALDAKETAREN AURKA HAR DITZAKETEN NEURRIEI BURUZ, ESADAZU, MESEDEZ, ZENBATERAINO ZAUDEN ADOS ONDOKO NEURRI HAUEK ZURE HERRI EDO HIRIAN HARTZEAREKIN / EN CUANTO A LAS MEDIDAS QUE PODRÍA TOMAR SU AYUNTAMIENTO PARA LUCHAR CONTRA EL CAMBIO CLIMÁTICO, DÍGAME, POR FAVOR, EN QUÉ MEDIDA ESTARÍA DE ACUERDO CON QUE SE TOMARAN EN SU PUEBLO O CIUDAD

	Guztira / Total	LURRALDEA / TERRITORIO			SEXUA / SEXO		ADIN TALDEAK / GRUPOS DE EDAD			
		Araba	Bizkaia	Gipuzkoa	Gizona / Hombre	Emakumea / Mujer	18-29	30-45	46-64	≥ 65
UDAL INSTALAKUNTZETAN ENERGIA GUTXIAGO KONTSUMITU ETA BERRIZTAGARRIAK EZARRI / REDUCIR EL CONSUMO ENERGÉTICO E IMPLANTAR RENOVABLES EN LAS INSTALACIONES MUNICIPALES										
Guztiz ados / Totalmente de acuerdo	66	65	63	71	65	66	75	64	69	54
Nahikoa ados / Bastante de acuerdo	27	28	29	22	28	26	24	31	25	27
Ez oso ados / Poco de acuerdo	2	2	3	1	3	2	1	3	3	3
Ez batere ados / Nada de acuerdo	1	2	1	1	1	1	0	0	1	2
Ed-Ee / Ns-Nc	4	3	4	6	3	6	1	2	2	13
ZONALDE BERDE GEHIAGO JARRI / DISPONER DE MÁS ZONAS VERDES										
Guztiz ados / Totalmente de acuerdo	60	43	58	70	60	60	70	54	60	56
Nahikoa ados / Bastante de acuerdo	31	40	34	22	31	31	25	38	31	28
Ez oso ados / Poco de acuerdo	4	10	4	3	4	5	2	4	6	7
Ez batere ados / Nada de acuerdo	1	5	1	0	1	1	0	2	1	2
Ed-Ee / Ns-Nc	4	3	3	5	4	4	3	2	2	8
OINEZKOEN GUNEA ETA BIZIKLETAREN ERABILERA BULTZATU / PROMOVER LA PEATONALIZACIÓN Y EL USO DE LA BICICLETA										
Guztiz ados / Totalmente de acuerdo	55	52	49	65	57	52	70	52	51	49
Nahikoa ados / Bastante de acuerdo	34	38	39	26	32	37	26	36	36	37
Ez oso ados / Poco de acuerdo	6	4	8	3	6	6	2	9	7	5
Ez batere ados / Nada de acuerdo	3	4	3	2	3	3	0	2	4	4
Ed-Ee / Ns-Nc	2	2	1	4	2	3	2	2	2	4
BERTAKO ELIKAGAIEN KONTSUMOA SUSTATU / FOMENTAR EL CONSUMO DE ALIMENTOS LOCALES										
Guztiz ados / Totalmente de acuerdo	55	51	50	64	54	56	59	53	53	55
Nahikoa ados / Bastante de acuerdo	32	34	37	24	32	33	35	35	30	30
Ez oso ados / Poco de acuerdo	6	7	7	4	7	6	3	7	8	5
Ez batere ados / Nada de acuerdo	3	3	2	3	3	2	1	2	3	3
Ed-Ee / Ns-Nc	4	5	4	5	4	4	2	2	5	7
AUTO PRIBATUAREN ERABILERA MUGATU ETA HIRI-GARRAIO PUBLIKOA SUSTATU / RESTRINGIR EL USO DEL COCHE PRIVADO, Y FOMENTAR EL TRANSPORTE PÚBLICO URBANO										
Guztiz ados / Totalmente de acuerdo	45	44	41	53	46	44	48	44	43	49
Nahikoa ados / Bastante de acuerdo	37	38	40	31	36	38	33	40	39	33
Ez oso ados / Poco de acuerdo	10	10	11	9	10	10	14	11	8	9
Ez batere ados / Nada de acuerdo	5	6	5	4	5	4	4	3	7	4
Ed-Ee / Ns-Nc	3	3	3	3	2	4	1	2	3	6
Ehuneko bertikalak / Porcentajes verticales	100	100	100	100	100	100	100	100	100	100
n (absolutu haztatu gabeak) / n (absolutos sin ponderar)	(1000)	(250)	(425)	(325)	(500)	(500)	(202)	(259)	(336)	(203)

UDALEK KLIMA ALDAKETAREN AURKA HAR DITZAKETEN NEURRIEI BURUZ, ESADAZU, MESEDEZ, ZENBATERAINO ZAUDEN ADOS ONDOKO NEURRI HAUEK ZURE HERRI EDO HIRIAN HARTZEAREKIN / EN CUANTO A LAS MEDIDAS QUE PODRÍA TOMAR SU AYUNTAMIENTO PARA LUCHAR CONTRA EL CAMBIO CLIMÁTICO, DÍGAME, POR FAVOR, EN QUÉ MEDIDA ESTARÍA DE ACUERDO CON QUE SE TOMARAN EN SU PUEBLO O CIUDAD

	Guztira / Total	KLASE SOZIALA / CLASE SOCIAL			IKASKETAK / ESTUDIOS			EZKER-ESKUIN ESKALA / ESCALA IZQUIERDA-DERECHA			
		Baxua / Baja	Erdikoa / Media	Altua / Alta	≤ 1. mailakoak / ≤ Primarios	2. mailakoak edo LH / Secundarios o FP	Goi- mailakoak / Superiores	Ezkerra / Izquierda	Zentroa / Centro	Eskuina / Derecha	Ed-Ee / Ns-Nc
UDAL INSTALAKUNTZETAN ENERGIA GUTXIAGO KONTSUMITU ETA BERRIZTAGARRIAK EZARRI / REDUCIR EL CONSUMO ENERGÉTICO E IMPLANTAR RENOVABLES EN LAS INSTALACIONES MUNICIPALES											
Gutziz ados / Totalmente de acuerdo	66	65	68	61	59	67	70	74	62	59	61
Nahikoa ados / Bastante de acuerdo	27	27	27	27	26	29	25	22	31	32	25
Ez oso ados / Poco de acuerdo	2	2	3	4	3	2	2	2	3	2	2
Ez batere ados / Nada de acuerdo	1	1	0	2	1	0	1	0	1	0	2
Ed-Ee / Ns-Nc	4	5	2	5	11	1	2	2	3	8	9
ZONALDE BERDE GEHIAGO JARRI / DISPONER DE MÁS ZONAS VERDES											
Gutziz ados / Totalmente de acuerdo	60	55	63	65	58	57	64	69	57	50	55
Nahikoa ados / Bastante de acuerdo	31	35	29	25	31	35	27	26	32	36	35
Ez oso ados / Poco de acuerdo	4	5	5	4	3	3	7	3	6	8	3
Ez batere ados / Nada de acuerdo	1	2	1	0	1	2	1	1	1	2	2
Ed-Ee / Ns-Nc	4	3	3	5	7	3	1	2	3	4	6
OINEZKOEN GUNEAK ETA BIZIKLETAREN ERABILERA BULTZATU / PROMOVER LA PEATONALIZACIÓN Y EL USO DE LA BICICLETA											
Gutziz ados / Totalmente de acuerdo	55	53	57	54	52	51	61	66	50	44	49
Nahikoa ados / Bastante de acuerdo	34	33	33	37	35	38	30	27	39	41	36
Ez oso ados / Poco de acuerdo	6	7	6	3	5	7	6	4	6	8	7
Ez batere ados / Nada de acuerdo	3	3	2	2	4	2	3	1	3	0	4
Ed-Ee / Ns-Nc	2	3	2	4	5	3	0	1	2	7	5
BERTAKO ELIKAGAIEN KONTSUMOA SUSTATU / FOMENTAR EL CONSUMO DE ALIMENTOS LOCALES											
Gutziz ados / Totalmente de acuerdo	55	57	54	61	55	54	55	64	52	51	49
Nahikoa ados / Bastante de acuerdo	32	33	33	24	31	34	32	29	35	35	33
Ez oso ados / Poco de acuerdo	6	5	7	7	4	6	8	4	9	0	5
Ez batere ados / Nada de acuerdo	3	1	3	5	1	3	3	2	3	8	3
Ed-Ee / Ns-Nc	4	4	3	4	8	2	2	1	2	7	10
AUTO PRIBATUAREN ERABILERA MUGATU ETA HIRI-GARRAIO PUBLIKOA SUSTATU / RESTRINGIR EL USO DEL COCHE PRIVADO, Y FOMENTAR EL TRANSPORTE PÚBLICO URBANO											
Gutziz ados / Totalmente de acuerdo	45	42	48	44	45	43	48	53	43	36	41
Nahikoa ados / Bastante de acuerdo	37	36	36	42	36	40	34	35	37	44	39
Ez oso ados / Poco de acuerdo	10	10	11	6	9	9	12	7	12	11	10
Ez batere ados / Nada de acuerdo	5	7	2	8	6	4	4	3	6	8	5
Ed-Ee / Ns-Nc	3	4	2	0	4	3	2	1	3	0	5
Ehuneko bertikalak / Porcentajes verticales	100	100	100	100	100	100	100	100	100	100	100
n (absolutu haztatu gabeak) / n (absolutos sin ponderar)	(1000)	(325)	(520)	(89)	(297)	(357)	(346)	(314)	(396)	(28)	(262)

3.6 – Klima aldaketaren aurkako jokaera pertsonala / Actuación personal contra el cambio climático

GUZTIOK EGIN DEZAKEGU ZERBAIT GEHIAGO KLIMA ALDAKETAREN AURKA. ZUK ZEUK ZERGATIK ESANGO ZENUKE EZ DUZULA GEHIAGO EGITEN? /

TODOS Y TODAS PODEMOS HACER MÁS CONTRA EL CAMBIO CLIMÁTICO. EN SU CASO EN CONCRETO, ¿CUÁL DIRÍA QUE ES EL MOTIVO PRINCIPAL POR EL QUE UD. NO ACTÚA EN MAYOR MEDIDA?

	Guztira / Total	LURRALDEA / TERRITORIO			SEXUA / SEXO		ADIN TALDEAK / GRUPOS DE EDAD			
		Araba	Bizkaia	Gipuzkoa	Gizona / Hombre	Emakumea / Mujer	18-29	30-45	46-64	≥ 65
Erosotasunagatik, kostuagatik edo denbora faltagatik / Por comodidad, coste o falta de tiempo	24	27	25	22	23	26	40	28	20	11
Ez dakizulako zer egin dezakezun / Porque no sabe qué puede hacer	23	25	23	22	19	27	18	25	22	27
Zure ustez zerbaitekin egin behar dutenak enpresak eta gobernua direlako / Porque opina que quienes tienen que actuar son las empresas y los gobiernos	22	18	24	19	26	18	14	22	25	22
Ezin dut besterik egin / No hay nada más que pueda hacer *	11	11	11	12	13	10	8	8	16	12
Uste duzulako zuk egiten duzunak ez duela askotarako balioko / Porque cree que lo que haga Ud. no va a servir de mucho	6	4	5	9	6	6	9	7	4	6
Ez delako kezkatzen zaituen gai bat / Porque no es un tema que le preocupe	2	3	3	2	3	2	1	2	2	5
Ed-Ee / Ns-Nc	11	13	9	14	11	12	10	8	11	18
Ehuneko bertikalak / Porcentajes verticales	100	100	100	100	100	100	100	100	100	100
n (absolutu haztatu gabeak) / n (absolutos sin ponderar)	(1000)	(250)	(425)	(325)	(500)	(500)	(202)	(259)	(336)	(203)

	Guztira / Total	KLASE SOZIALA / CLASE SOCIAL			IKASKETAK / ESTUDIOS			EZKER-ESKUIN ESKALA / ESCALA IZQUIERDA-DERECHA			
		Baxua / Baja	Erdikoa / Media	Altua / Alta	≤ 1. mailakoak / ≤ Primarios	2. mailakoak edo LH / Secundarios o FP	Goi- mailakoak / Superiores	Ezkerra / Izquierda	Zentroa / Centro	Eskuina / Derecha	Ed-Ee / Ns-Nc
Erosotasunagatik, kostuagatik edo denbora faltagatik / Por comodidad, coste o falta de tiempo	24	21	27	28	14	23	34	36	21	14	16
Ez dakizulako zer egin dezakezun / Porque no sabe qué puede hacer	23	23	23	23	24	25	19	17	28	14	22
Zure ustez zerbaitekin egin behar dutenak enpresak eta gobernua direlako / Porque opina que quienes tienen que actuar son las empresas y los gobiernos	22	24	21	19	23	25	18	20	27	26	15
Ezin dut besterik egin / No hay nada más que pueda hacer *	11	8	12	16	10	10	14	10	8	31	16
Uste duzulako zuk egiten duzunak ez duela askotarako balioko / Porque cree que lo que haga Ud. no va a servir de mucho	6	7	5	5	7	8	4	6	5	0	9
Ez delako kezkatzen zaituen gai bat / Porque no es un tema que le preocupe	2	2	2	5	3	1	3	1	2	12	3
Ed-Ee / Ns-Nc	11	14	10	5	19	8	8	10	8	3	20
Ehuneko bertikalak / Porcentajes verticales	100	100	100	100	100	100	100	100	100	100	100
n (absolutu haztatu gabeak) / n (absolutos sin ponderar)	(1000)	(325)	(520)	(89)	(297)	(357)	(346)	(314)	(396)	(28)	(262)

* Erantzun aukera hau ez zitzaien inkestatuei irakurri / Esta opción de respuesta no se les leyó a las personas encuestadas

4 – Energiaren ekoizpena eta kontsumoa / Producción y consumo de energía

4.1 – Energia eta klima aldaketaren arteko lotura / Relación entre energía y cambio climático

ZEIN NEURRITAN USTE DUZU ENERGIAREN PRODUKZIOA ETA KONTSUMOA LOTUTA DAGOELA KLIMA ALDAKETAREKIN? /

¿HASTA QUÉ PUNTO CREE QUE LA PRODUCCIÓN Y EL CONSUMO DE ENERGÍA ESTÁ RELACIONADA CON EL CAMBIO CLIMÁTICO?

	Guztira / Total	LURRALDEA / TERRITORIO			SEXUA / SEXO		ADIN TALDEAK / GRUPOS DE EDAD			
		Araba	Bizkaia	Gipuzkoa	Gizona / Hombre	Emakumea / Mujer	18-29	30-45	46-64	≥ 65
Asko / Mucho	39	39	40	37	43	35	53	41	35	29
Nahikoa / Bastante	44	44	46	41	45	43	40	49	49	34
Gutxi / Poco	6	4	5	8	5	6	3	5	6	8
Batere ez / Nada	2	1	1	3	2	2	1	1	1	3
Ed-Ee / Ns-Nc	10	12	8	11	6	14	5	3	9	25
Ehuneko bertikalak / Porcentajes verticales	100	100	100	100	100	100	100	100	100	100
n (absolutu haztatu gabeak) / n (absolutos sin ponderar)	(1000)	(250)	(425)	(325)	(500)	(500)	(202)	(259)	(336)	(203)

	Guztira / Total	KLASE SOZIALA / CLASE SOCIAL			IKASKETAK / ESTUDIOS			EZKER-ESKUIN ESKALA / ESCALA IZQUIERDA-DERECHA			
		Baxua / Baja	Erdikoa / Media	Altua / Alta	≤ 1. mailakoak / ≤ Primarios	2. mailakoak edo LH / Secundarios o FP	Goi- mailakoak / Superiores	Ezkerra / Izquierda	Zentroa / Centro	Eskuina / Derecha	Ed-Ee / Ns-Nc
Asko / Mucho	39	38	41	41	26	39	51	54	36	32	25
Nahikoa / Bastante	44	41	47	45	41	51	40	36	48	56	46
Gutxi / Poco	6	6	5	10	9	4	5	5	6	10	5
Batere ez / Nada	2	3	1	2	4	1	1	1	1	0	3
Ed-Ee / Ns-Nc	10	12	7	2	21	6	4	4	8	3	19
Ehuneko bertikalak / Porcentajes verticales	100	100	100	100	100	100	100	100	100	100	100
n (absolutu haztatu gabeak) / n (absolutos sin ponderar)	(1000)	(325)	(520)	(89)	(297)	(357)	(346)	(314)	(396)	(28)	(262)

4.2 – Euskadin bultzatu beharko liratekeen energia iturriak / Fuentes de energía a impulsar en Euskadi

ONDOREN IRAKURRIKO DIZKIZUDAN ENERGIA ITURRIEI BURUZ, ESADAZU, MESEDEZ, ZURE IRITZIZ EUSKADIN ZENBAT BULTZATU BEHARKO LIRATEKEEN, 0TIK 10ERAKO ESKALA ERABILIZ. 0AK ESAN NAHI DU EZ DELA BATERE BULTZATU BEHAR ETA 10AK ASKO BULTZATU BEHAR DELA /

DE ENTRE LAS FUENTES DE ENERGÍA QUE LE VOY A LEER A CONTINUACIÓN, DÍGAME, POR FAVOR, EN SU OPINIÓN, EN QUÉ MEDIDA SE DEBERÍAN IMPULSAR EN EUSKADI, EN UNA ESCALA DE 0 A 10, EN LA QUE 0 SIGNIFICA QUE NO DEBERÍA IMPULSARSE EN ABSOLUTO, Y 10 QUE DEBERÍA IMPULSARSE MUCHO

	Guztira / Total	LURRALDEA / TERRITORIO			SEXUA / SEXO		ADIN TALDEAK / GRUPOS DE EDAD			
		Araba	Bizkaia	Gipuzkoa	Gizona / Hombre	Emakumea / Mujer	18-29	30-45	46-64	≥ 65
EGUZKI-ENERGIA / SOLAR	8,6	8,6	8,6	8,6	8,5	8,7	8,4	8,7	8,8	8,5
n (absolutu haztatu gabeak) / n (absolutos sin ponderar)	(948)	(239)	(404)	(305)	(489)	(459)	(197)	(251)	(326)	(174)
EOLIKOA (HAIZEA) / EÓLICA (VIENTO)	8,4	8,4	8,5	8,3	8,4	8,4	8,2	8,5	8,6	8,3
n (absolutu haztatu gabeak) / n (absolutos sin ponderar)	(939)	(239)	(399)	(301)	(489)	(450)	(194)	(250)	(325)	(170)
ITSAS-ENERGIA (OLATUEN INDARRA) / MARINA (FUERZA DE LAS OLAS)	8,2	7,9	8,4	8,2	8,3	8,1	8,2	8,4	8,2	8,0
n (absolutu haztatu gabeak) / n (absolutos sin ponderar)	(875)	(211)	(380)	(284)	(469)	(406)	(191)	(237)	(300)	(147)
GEOTERMIA (LURRAREN BEROA) / GEOTERMIA (CALOR DE LA TIERRA)	7,3	7,5	7,3	7,3	7,1	7,6	7,0	7,5	7,4	7,1
n (absolutu haztatu gabeak) / n (absolutos sin ponderar)	(740)	(184)	(322)	(234)	(417)	(323)	(174)	(210)	(243)	(113)
BIOMASA (EGUR HONDAKINAK, BASOKOAK ETA ABAR) / BIOMASA (RESIDUOS DE MADERA, FORESTALES ETC.)	6,6	7,0	6,3	7,0	6,3	6,9	6,8	6,7	6,5	6,4
n (absolutu haztatu gabeak) / n (absolutos sin ponderar)	(827)	(207)	(351)	(269)	(452)	(375)	(178)	(226)	(290)	(133)
GASA ATERATZEA MODU ARRUNTEAN (FRACKINGIK GABE) / EXTRACCIÓN DE GAS DE FORMA CONVENCIONAL (SIN FRACKING)	5,0	4,4	5,0	5,2	4,5	5,6	5,0	4,9	5,1	4,7
n (absolutu haztatu gabeak) / n (absolutos sin ponderar)	(799)	(208)	(349)	(242)	(437)	(362)	(181)	(223)	(269)	(126)
PETROLIOAREN DERIBATUAK, HAU DA, GASOLINA, DIESELA ETA ABAR / DERIVADOS DEL PETRÓLEO COMO LA GASOLINA, DIESEL, ETC.	3,4	3,4	3,5	3,2	2,8	4,1	3,8	3,3	3,2	3,6
n (absolutu haztatu gabeak) / n (absolutos sin ponderar)	(922)	(234)	(393)	(295)	(479)	(443)	(194)	(245)	(318)	(165)
NUKLEARRA / NUCLEAR	1,4	1,4	1,7	1,1	1,2	1,7	2,1	1,5	1,1	1,3
n (absolutu haztatu gabeak) / n (absolutos sin ponderar)	(918)	(230)	(396)	(292)	(477)	(441)	(194)	(245)	(316)	(163)

Batezbestekoak (0=ez litzateke batere bultzatu behar; 10=asko bultzatu beharko litzateke) / Medias (0=no debería impulsarse en absoluto; 10=debería impulsarse mucho)

ONDOREN IRAKURRIKO DIZKIZUDAN ENERGIA ITURRIEI BURUZ, ESADAZU, MESEDEZ, ZURE IRITZIZ EUSKADIN ZENBAT BULTZATU BEHARKO LIRATEKEEN, 0TIK 10ERAKO ESKALA ERABILIZ. 0AK ESAN NAHI DU EZ DELA BATERE BULTZATU BEHAR ETA 10AK ASKO BULTZATU BEHAR DELA /

DE ENTRE LAS FUENTES DE ENERGÍA QUE LE VOY A LEER A CONTINUACIÓN, DÍGAME, POR FAVOR, EN SU OPINIÓN, EN QUÉ MEDIDA SE DEBERÍAN IMPULSAR EN EUSKADI, EN UNA ESCALA DE 0 A 10, EN LA QUE 0 SIGNIFICA QUE NO DEBERÍA IMPULSARSE EN ABSOLUTO, Y 10 QUE DEBERÍA IMPULSARSE MUCHO

	Guztira / Total	KLASE SOZIALA / CLASE SOCIAL			IKASKETAK / ESTUDIOS			EZKER-ESKUIN ESKALA / ESCALA IZQUIERDA-DERECHA			
		Baxua / Baja	Erdikoa / Media	Altua / Alta	≤ 1. mailakoak / ≤ Primarios	2. mailakoak / edo LH / Secundarios o FP	Goi- mailakoak / Superiores	Ezkerra / Izquierda	Zentroa / Centro	Eskuina / Derecha	Ed-Ee / Ns-Nc
EGUZKI-ENERGIA / SOLAR	8,6	8,7	8,5	8,7	8,7	8,7	8,4	9,0	8,5	8,1	8,4
n (absolutu haztatu gabeak) / n (absolutos sin ponderar)	(948)	(312)	(509)	(86)	(257)	(350)	(341)	(311)	(383)	(27)	(227)
EOLIKOA (HAIZEA) / EÓLICA (VIENTO)	8,4	8,5	8,4	8,5	8,4	8,5	8,4	8,6	8,4	8,9	8,1
n (absolutu haztatu gabeak) / n (absolutos sin ponderar)	(939)	(306)	(504)	(87)	(252)	(349)	(338)	(308)	(383)	(27)	(221)
ITSAS-ENERGIA (OLATUEN INDARRA) / MARINA (FUERZA DE LAS OLAS)	8,2	8,2	8,3	8,4	7,9	8,2	8,5	8,5	8,2	8,1	8,0
n (absolutu haztatu gabeak) / n (absolutos sin ponderar)	(875)	(281)	(480)	(81)	(217)	(329)	(329)	(301)	(360)	(27)	(187)
GEOTERMIA (LURRAREN BEROA) / GEOTERMIA (CALOR DE LA TIERRA)	7,3	7,5	7,2	7,4	7,2	7,2	7,5	7,4	7,3	7,6	7,0
n (absolutu haztatu gabeak) / n (absolutos sin ponderar)	(740)	(234)	(411)	(73)	(170)	(276)	(294)	(271)	(301)	(25)	(143)
BIOMASA (EGUR HONDAKINAK, BASOKOAK ETA ABAR) / BIOMASA (RESIDUOS DE MADERA, FORESTALES ETC.)	6,6	6,5	6,8	6,1	6,4	6,3	7,0	6,9	6,5	6,6	6,2
n (absolutu haztatu gabeak) / n (absolutos sin ponderar)	(827)	(266)	(451)	(79)	(202)	(311)	(314)	(288)	(337)	(26)	(176)
GASA ATERATZEA MODU ARRUNTEAN (FRACKINGIK GABE) / EXTRACCIÓN DE GAS DE FORMA CONVENCIONAL (SIN FRACKING)	5,0	4,8	5,1	4,5	4,9	4,9	5,1	4,6	5,2	5,8	4,9
n (absolutu haztatu gabeak) / n (absolutos sin ponderar)	(799)	(247)	(444)	(75)	(187)	(304)	(308)	(278)	(332)	(26)	(163)
PETROLIOAREN DERIBATUAK, HAU DA, GASOLINA, DIESELA ETA ABAR / DERIVADOS DEL PETRÓLEO COMO LA GASOLINA, DIESEL, ETC.	3,4	3,4	3,4	3,2	3,8	3,2	3,3	2,8	3,6	5,3	3,6
n (absolutu haztatu gabeak) / n (absolutos sin ponderar)	(922)	(301)	(498)	(86)	(240)	(344)	(338)	(307)	(383)	(27)	(205)
NUKLEARRA / NUCLEAR	1,4	1,3	1,4	2,0	1,1	1,3	1,8	1,0	1,8	2,5	1,3
n (absolutu haztatu gabeak) / n (absolutos sin ponderar)	(918)	(297)	(503)	(84)	(243)	(344)	(331)	(304)	(377)	(27)	(210)

Batezbestekoak (0=ez litzateke batere bultzatu behar; 10=asko bultzatu beharko litzateke) / Medias (0=no debería impulsarse en absoluto; 10=debería impulsarse mucho)

4.3 – Hurbileko energia-instalazioekiko jarrera / Actitud hacia instalaciones energéticas próximas

PREST EGONGO ZINATEKE ZURE INGURU HURBILEAN INSTALAZIO ENERGETIKO BAT JARTZEKO? / ¿ESTARÍA DISPUESTO/A A TENER EN SU ENTORNO CERCANO UNA INSTALACIÓN ENERGÉTICA?

	Guztira / Total	LURRALDEA / TERRITORIO			SEXUA / SEXO		ADIN TALDEAK / GRUPOS DE EDAD			
		Araba	Bizkaia	Gipuzkoa	Gizona / Hombre	Emakumea / Mujer	18-29	30-45	46-64	≥ 65
Bai / Sí	29	25	26	35	35	23	36	33	23	24
Ez / No	21	20	20	22	17	25	16	18	20	29
Segun eta / Depende	43	51	48	33	43	44	40	46	50	33
Ed-Ee / Ns-Nc	7	3	6	10	6	8	7	3	6	14
Ehuneko bertikalak / Porcentajes verticales	100	100	100	100	100	100	100	100	100	100
n (absolutu haztatu gabeak) / n (absolutos sin ponderar)	(1000)	(250)	(425)	(325)	(500)	(500)	(202)	(259)	(336)	(203)

	Guztira / Total	KLASE SOZIALA / CLASE SOCIAL			IKASKETAK / ESTUDIOS			EZKER-ESKUIN ESKALA / ESCALA IZQUIERDA-DERECHA			
		Baxua / Baja	Erdikoa / Media	Altua / Alta	≤ 1. mailakoak / ≤ Primarios	2. mailakoak edo LH / Secundarios o FP	Goi- mailakoak / Superiores	Ezkerra / Izquierda	Zentroa / Centro	Eskuina / Derecha	Ed-Ee / Ns-Nc
Bai / Sí	29	27	30	38	19	28	37	32	28	45	23
Ez / No	21	23	21	10	31	19	13	19	20	23	25
Segun eta / Depende	43	44	44	50	36	48	45	45	48	32	35
Ed-Ee / Ns-Nc	7	6	5	2	14	4	4	4	4	0	18
Ehuneko bertikalak / Porcentajes verticales	100	100	100	100	100	100	100	100	100	100	100
n (absolutu haztatu gabeak) / n (absolutos sin ponderar)	(1000)	(325)	(520)	(89)	(297)	(357)	(346)	(314)	(396)	(28)	(262)

ZEREN ARABERA? / ¿DE QUÉ DEPENDE?

Galdera hau soilik "Segun eta" erantzun dutenei egin zaie (%43) / Pregunta realizada únicamente a quienes han respondido "Depende" (43%)

	Guztira / Total	LURRALDEA / TERRITORIO			SEXUA / SEXO		ADIN TALDEAK / GRUPOS DE EDAD			
		Araba	Bizkaia	Gipuzkoa	Gizona / Hombre	Emakumea / Mujer	18-29	30-45	46-64	≥ 65
Instalakuntza mota / Tipo de instalación	80	73	82	79	85	74	75	80	88	65
Osasunarentzako balizko arriskua / Posible peligro para la salud	10	9	9	11	4	15	10	8	9	13
Distantzia / Distancia	2	3	2	0	1	3	0	4	0	5
Zarata / Ruidos	1	4	1	1	2	1	3	0	1	4
Sortzen duen kutsadura / Contaminación que genere	1	2	0	3	2	1	1	3	0	1
Beste batzuk / Otros	3	5	3	2	2	4	8	0	1	8
Ed-Ee / Ns-Nc	3	3	2	4	4	2	3	5	0	3
Ehuneko bertikalak / Porcentajes verticales	100	100	100	100	100	100	100	100	100	100
n (absolutu haztatu gabeak) / n (absolutos sin ponderar)	(425)	(124)	(199)	(102)	(207)	(218)	(80)	(111)	(165)	(69)

	Guztira / Total	KLASE SOZIALA / CLASE SOCIAL			IKASKETAK / ESTUDIOS			EZKER-ESKUIN ESKALA / ESCALA IZQUIERDA-DERECHA			
		Baxua / Baja	Erdikoa / Media	Altua / Alta	≤ 1. mailakoak / ≤ Primarios	2. mailakoak edo LH / Secundarios o FP	Goi- mailakoak / Superiores	Ezkerra / Izquierda	Zentroa / Centro	Eskuina / Derecha	Ed-Ee / Ns-Nc
Instalakuntza mota / Tipo de instalación	80	69	86	83	72	81	83	85	77	94	75
Osasunarentzako balizko arriskua / Posible peligro para la salud	10	16	7	5	14	9	7	8	11	0	11
Distantzia / Distancia	2	3	1	3	6	1	1	1	3	0	2
Zarata / Ruidos	1	2	0	3	2	1	1	1	2	0	2
Sortzen duen kutsadura / Contaminación que genere	1	2	0	2	2	2	1	1	1	0	2
Beste batzuk / Otros	3	3	3	1	2	2	6	2	4	0	4
Ed-Ee / Ns-Nc	3	4	2	4	2	4	1	2	3	6	3
Ehuneko bertikalak / Porcentajes verticales	100	100	100	100	100	100	100	100	100	100	100
n (absolutu haztatu gabeak) / n (absolutos sin ponderar)	(425)	(141)	(219)	(45)	(102)	(166)	(157)	(143)	(184)	(8)	(90)

4.4 – Etorkizuneko egoerak energiaren inguruan / Situaciones futuras en torno a la energía

ORAIN, ETORKIZUNEAN PENTSATUZ, EGOERA BATZUK PLANTEATUKO DIZKIZUT. ESADAZU, MESEDEZ, BAKOITZARI BURUZ, ZER IRUDITUKO LITZAIZUKEEN EGOERA HORIEK GERTATZEA EUSKADIN 30 URTE BARRU /

AHORA LE VOY A PLANTEAR ALGUNAS SITUACIONES PENSANDO EN EL FUTURO. DÍGAME, POR FAVOR, QUÉ LE PARECERÍA QUE SUCEDIERAN LAS SIGUIENTES SITUACIONES EN EUSKADI DENTRO DE 30 AÑOS

	Guztira / Total	LURRALDEA / TERRITORIO			SEXUA / SEXO		ADIN TALDEAK / GRUPOS DE EDAD			
		Araba	Bizkaia	Gipuzkoa	Gizona / Hombre	Emakumea / Mujer	18-29	30-45	46-64	≥ 65
ERAIKIN GUZTIAK EGOKITUTA EGON BEHAR IZATEA ENERGIA MODU EFIZIENTEAN ERABILTZEKO / QUE TODOS LOS EDIFICIOS TUVIERAN QUE ESTAR ADAPTADOS PARA CONSUMIR ENERGÍA DE FORMA EFICIENTE										
Oso ondo / Muy bien	73	73	71	75	74	71	72	75	77	62
Nahikoa ondo / Bastante bien	20	20	23	17	20	20	25	21	17	21
Nahikoa gaizki / Bastante mal	0	1	0	1	0	0	0	1	0	0
Oso gaizki / Muy mal	0	0	0	0	0	0	1	0	0	0
Ed-Ee / Ns-Nc	6	6	6	7	4	8	2	3	6	16
ETXEBIZITZA GEHIENEK BEREN ENERGIA SORTZEKO SISTEMAK IZATEA / QUE GRAN PARTE DE LAS VIVIENDAS TUVIERAN SISTEMAS PARA GENERAR SU PROPIA ENERGÍA										
Oso ondo / Muy bien	73	74	72	74	75	71	77	80	73	60
Nahikoa ondo / Bastante bien	19	18	21	17	19	20	20	18	20	20
Nahikoa gaizki / Bastante mal	1	0	0	1	1	0	0	1	1	0
Oso gaizki / Muy mal	1	1	0	1	1	1	2	0	0	1
Ed-Ee / Ns-Nc	6	7	6	7	5	8	2	2	5	18
ENERGIA BERRIZTAGARRIEN INSTALAKUNTZAK EGOTEA EUSKADI GUZTIAN ZEহার BANATUTA, KANPOAN SORTUTAKO ENERGIAREKIKO MENPEKOTASUN GUTXIAGO IZATEKO / QUE HUBIERA INSTALACIONES ENERGÉTICAS RENOVABLES REPARTIDAS POR TODO EUSKADI, PARA DEPENDER MENOS DE LA ENERGÍA QUE SE GENERE FUERA										
Oso ondo / Muy bien	72	72	73	72	73	72	74	76	76	60
Nahikoa ondo / Bastante bien	19	20	20	18	20	18	21	21	15	20
Nahikoa gaizki / Bastante mal	1	1	1	0	0	1	1	0	1	1
Oso gaizki / Muy mal	1	1	0	2	2	0	1	1	1	1
Ed-Ee / Ns-Nc	7	7	7	7	4	10	3	2	7	17
IBILGAILU GEHIENAK ELEKTRIKOAK IZATEA / QUE LA MAYORÍA DE LOS VEHÍCULOS FUERAN ELÉCTRICOS										
Oso ondo / Muy bien	58	51	60	57	62	53	61	60	57	52
Nahikoa ondo / Bastante bien	32	38	30	31	28	35	32	34	33	27
Nahikoa gaizki / Bastante mal	2	3	2	2	3	1	2	2	2	3
Oso gaizki / Muy mal	1	1	1	1	1	1	2	1	1	1
Ed-Ee / Ns-Nc	8	7	7	9	6	9	3	4	7	18
Ehuneko bertikalak / Porcentajes verticales	100	100	100	100	100	100	100	100	100	100
n (absolutu haztatu gabeak) / n (absolutos sin ponderar)	(1000)	(250)	(425)	(325)	(500)	(500)	(202)	(259)	(336)	(203)

(...)

ORAIN, ETORKIZUNEAN PENTSATUZ, EGOERA BATZUK PLANTEATUKO DIZKIZUT. ESADAZU, MESEDEZ, BAKOITZARI BURUZ, ZER IRUDITUKO LITZAIZUKEEN EGOERA HORIEK GERTATZEA EUSKADIN 30 URTE BARRU /

AHORA LE VOY A PLANTEAR ALGUNAS SITUACIONES PENSANDO EN EL FUTURO. DÍGAME, POR FAVOR, QUÉ LE PARECERÍA QUE SUCEDIERAN LAS SIGUIENTES SITUACIONES EN EUSKADI DENTRO DE 30 AÑOS

(...)

	Guztira / Total	LURRALDEA / TERRITORIO			SEXUA / SEXO		ADIN TALDEAK / GRUPOS DE EDAD			
		Araba	Bizkaia	Gipuzkoa	Gizona / Hombre	Emakumea / Mujer	18-29	30-45	46-64	≥ 65
GAUR EGUN BAINO ASKOZ IBILGAILU PRIBATU GUTXIAGO EGOTEA / QUE HUBIERA MUCHOS MENOS VEHÍCULOS PRIVADOS QUE AHORA										
Oso ondo / Muy bien	47	46	46	48	47	46	57	45	46	39
Nahikoa ondo / Bastante bien	32	31	33	32	31	33	30	41	30	28
Nahikoa gaizki / Bastante mal	7	7	8	6	9	6	6	8	8	8
Oso gaizki / Muy mal	3	3	3	4	5	2	2	2	5	3
Ed-Ee / Ns-Nc	10	13	10	10	8	13	5	4	11	22
GAUR EGUN BAINO GUTXIAGO BIDAIATZEA HEGAZKINEZ / QUE SE VIAJARA EN AVIÓN MENOS QUE AHORA										
Oso ondo / Muy bien	16	14	15	17	18	13	14	13	19	15
Nahikoa ondo / Bastante bien	26	25	28	23	25	26	32	28	25	18
Nahikoa gaizki / Bastante mal	19	20	21	16	21	18	30	23	15	11
Oso gaizki / Muy mal	12	11	12	11	13	10	10	13	12	10
Ed-Ee / Ns-Nc	28	30	24	33	23	33	14	23	29	47
ZENTRAL NUKLEARRAK EGOTEA, HORNIDURA ELEKTRIKOA ZIURTATUTA EGOTEKO / QUE HUBIERA CENTRALES NUCLEARES PARA GARANTIZAR EL ABASTECIMIENTO ELÉCTRICO										
Oso ondo / Muy bien	4	3	4	4	4	5	3	4	5	4
Nahikoa ondo / Bastante bien	8	6	9	8	8	9	13	10	5	7
Nahikoa gaizki / Bastante mal	23	23	25	20	23	24	31	28	19	15
Oso gaizki / Muy mal	54	58	52	57	58	50	46	53	62	53
Ed-Ee / Ns-Nc	10	10	9	11	7	12	6	5	9	21
Ehuneko bertikalak / Porcentajes verticales	100	100	100	100	100	100	100	100	100	100
n (absolutu haztatu gabeak) / n (absolutos sin ponderar)	(1000)	(250)	(425)	(325)	(500)	(500)	(202)	(259)	(336)	(203)

ORAIN, ETORKIZUNEAN PENTSATUZ, EGOERA BATZUK PLANTEATUKO DIZKIZUT. ESADAZU, MESEDEZ, BAKOITZARI BURUZ, ZER IRUDITUKO LITZAIZUKEEN EGOERA HORIEK GERTATZEA EUSKADIN 30 URTE BARRU /

AHORA LE VOY A PLANTEAR ALGUNAS SITUACIONES PENSANDO EN EL FUTURO. DÍGAME, POR FAVOR, QUÉ LE PARECERÍA QUE SUCEDIERAN LAS SIGUIENTES SITUACIONES EN EUSKADI DENTRO DE 30 AÑOS

	Guztira / Total	KLASE SOZIALA / CLASE SOCIAL			IKASKETAK / ESTUDIOS			EZKER-ESKUIN ESKALA / ESCALA IZQUIERDA-DERECHA			
		Baxua / Baja	Erdikoa / Media	Altua / Alta	≤ 1. mailakoak / ≤ Primarios	2. mailakoak edo LH / Secundarios o FP	Goi- mailakoak / Superiores	Ezkerra / Izquierda	Zentroa / Centro	Eskuina / Derecha	Ed-Ee / Ns-Nc
ERAIKIN GUZTIAK EGOKITUTA EGON BEHAR IZATEA ENERGIA MODU EFIZIENTEAN ERABILTZEKO / QUE TODOS LOS EDIFICIOS TUVIERAN QUE ESTAR ADAPTADOS PARA CONSUMIR ENERGÍA DE FORMA EFICIENTE											
Oso ondo / Muy bien	73	72	77	75	61	76	79	78	74	61	65
Nahikoa ondo / Bastante bien	20	22	20	21	22	21	19	19	23	33	18
Nahikoa gaizki / Bastante mal	0	0	0	1	0	1	0	1	1	0	0
Oso gaizki / Muy mal	0	1	0	0	0	0	0	1	0	0	0
Ed-Ee / Ns-Nc	6	5	2	2	17	2	2	2	2	6	17
ETXEBIZITZA GEHIENEK BEREN ENERGIA SORTZEKO SISTEMAK IZATEA / QUE GRAN PARTE DE LAS VIVIENDAS TUVIERAN SISTEMAS PARA GENERAR SU PROPIA ENERGÍA											
Oso ondo / Muy bien	73	72	76	80	61	74	82	82	75	58	61
Nahikoa ondo / Bastante bien	19	21	20	16	21	21	16	16	21	32	20
Nahikoa gaizki / Bastante mal	1	0	1	1	1	1	1	1	1	4	1
Oso gaizki / Muy mal	1	0	0	1	1	1	0	0	1	0	1
Ed-Ee / Ns-Nc	6	6	2	1	16	3	1	1	3	6	18
ENERGIA BERRIZTAGARRIEN INSTALAKUNTZAK EGOTEA EUSKADI GUZTIAN ZEHAR BANATUTA, KANPOAN SORTUTAKO ENERGIAREKIKO MENPEKOTASUN GUTXIAGO IZATEKO / QUE HUBIERA INSTALACIONES ENERGÉTICAS RENOVABLES REPARTIDAS POR TODO EUSKADI, PARA DEPENDER MENOS DE LA ENERGÍA QUE SE GENERE FUERA											
Oso ondo / Muy bien	72	72	78	73	60	75	80	80	76	61	60
Nahikoa ondo / Bastante bien	19	20	19	22	20	20	17	17	19	33	19
Nahikoa gaizki / Bastante mal	1	0	1	0	1	0	1	0	1	0	1
Oso gaizki / Muy mal	1	2	0	1	2	1	0	2	0	0	1
Ed-Ee / Ns-Nc	7	6	2	4	17	3	2	1	4	6	19
IBILGAILU GEHIENAK ELEKTRIKOAK IZATEA / QUE LA MAYORÍA DE LOS VEHÍCULOS FUERAN ELÉCTRICOS											
Oso ondo / Muy bien	58	60	61	58	48	62	62	66	61	38	45
Nahikoa ondo / Bastante bien	32	31	33	32	29	32	34	30	32	48	31
Nahikoa gaizki / Bastante mal	2	3	2	1	3	2	2	3	2	4	2
Oso gaizki / Muy mal	1	1	1	1	2	1	1	0	1	4	2
Ed-Ee / Ns-Nc	8	6	3	8	19	3	3	1	4	6	20
Ehuneko bertikalak / Porcentajes verticales	100	100	100	100	100	100	100	100	100	100	100
n (absolutu haztatu gabeak) / n (absolutos sin ponderar)	(1000)	(325)	(520)	(89)	(297)	(357)	(346)	(314)	(396)	(28)	(262)

(...)

ORAIN, ETORKIZUNEAN PENTSATUZ, EGOERA BATZUK PLANTEATUKO DIZKIZUT. ESADAZU, MESEDEZ, BAKOITZARI BURUZ, ZER IRUDITUKO LITZAIZUKEEN EGOERA HORIEK GERTATZEA EUSKADIN 30 URTE BARRU /

AHORA LE VOY A PLANTEAR ALGUNAS SITUACIONES PENSANDO EN EL FUTURO. DÍGAME, POR FAVOR, QUÉ LE PARECERÍA QUE SUCEDIERAN LAS SIGUIENTES SITUACIONES EN EUSKADI DENTRO DE 30 AÑOS

(...)

	Guztira / Total	KLASE SOZIALA / CLASE SOCIAL			IKASKETAK / ESTUDIOS			EZKER-ESKUIN ESKALA / ESCALA IZQUIERDA-DERECHA			
		Baxua / Baja	Erdikoa / Media	Altua / Alta	≤ 1. mailakoak / ≤ Primarios	2. mailakoak edo LH / Secundarios o FP	Goi- mailakoak / Superiores	Ezkerra / Izquierda	Zentroa / Centro	Eskuina / Derecha	Ed-Ee / Ns-Nc
GAUR EGUN BAINO ASKOZ IBILGAILU PRIBATU GUTXIAGO EGOTEA / QUE HUBIERA MUCHOS MENOS VEHÍCULOS PRIVADOS QUE AHORA											
Oso ondo / Muy bien	47	51	48	41	39	48	51	61	43	35	36
Nahikoa ondo / Bastante bien	32	28	36	34	31	34	33	31	34	44	31
Nahikoa gaizki / Bastante mal	7	6	9	8	7	7	8	5	10	8	7
Oso gaizki / Muy mal	3	3	2	10	3	2	4	1	5	7	4
Ed-Ee / Ns-Nc	10	12	5	7	20	9	3	4	8	6	22
GAUR EGUN BAINO GUTXIAGO BIDAIATZEA HEGAZKINEZ / QUE SE VIAJARA EN AVIÓN MENOS QUE AHORA											
Oso ondo / Muy bien	16	15	17	18	14	16	16	17	15	25	13
Nahikoa ondo / Bastante bien	26	26	26	32	20	28	28	33	26	18	16
Nahikoa gaizki / Bastante mal	19	17	22	23	12	20	25	16	24	20	16
Oso gaizki / Muy mal	12	10	13	13	9	11	14	11	12	20	10
Ed-Ee / Ns-Nc	28	31	23	15	45	24	17	22	22	17	45
ZENTRAL NUKLEARRAK EGOTEA, HORNIDURA ELEKTRIKOA ZIURTATUTA EGOTEKO / QUE HUBIERA CENTRALES NUCLEARES PARA GARANTIZAR EL ABASTECIMIENTO ELÉCTRICO											
Oso ondo / Muy bien	4	6	3	11	4	3	6	4	4	18	3
Nahikoa ondo / Bastante bien	8	8	8	9	6	8	11	7	11	10	6
Nahikoa gaizki / Bastantemal	23	17	29	22	17	24	28	22	27	32	17
Oso gaizki / Muy mal	54	62	55	48	53	60	50	63	53	30	49
Ed-Ee / Ns-Nc	10	8	5	9	20	5	6	3	5	10	25
Ehuneko bertikalak / Porcentajes verticales	100	100	100	100	100	100	100	100	100	100	100
n (absolutu haztatu gabeak) / n (absolutos sin ponderar)	(1000)	(325)	(520)	(89)	(297)	(357)	(346)	(314)	(396)	(28)	(262)

Laguntzaileak / Colaboradores:



Donostiako Udala
Ayuntamiento de
San Sebastián



Ayuntamiento
de Vitoria-Gasteiz
Vitoria-Gasteizko
Udala

