



Prospekzio Soziologikoen Kabinetea

www.euskadi.eus/ikerketa_soziologikoak

Gabinete de Prospección Sociológica

www.euskadi.eus/estudios_sociologicos



2016ko Hauteskunde Autonomikoen ondoko inkesta

Sondeo postelectoral Elecciones Autonómicas 2016

(Septiembre 2016ko iraila)

EUSKO JAURLARITZA



GOBIERNO VASCO

LEHENDAKARITZA

PRESIDENCIA

Aurkibidea / Índice

1 - Hauteskunde Autonomikoei eta kanpainari buruzko interesa /	
Interés por las Elecciones Autonómicas y por la campaña electoral.....	1
1.1 - Hauteskunde Autonomikoei buruzko interesa / Interés por las Elecciones Autonómicas.....	1
1.2 - Hauteskundeei eskainitako arreta ingurune pertsonalean / Atención prestada a las elecciones en el entorno personal	2
1.3 - Hauteskunde kanpainako jardueren jarraipena / Seguimiento de actos de la campaña electoral	3
1.4 - Hauteskunde-kanpainaren jarraipena Interneten eta sare sozialen bidez / Seguimiento de la campaña electoral en Internet y en las redes sociales	4
1.5 - Hauteskunde aurreko inkestei buruzko ezagutza / Conocimiento de sondeos preelectorales.....	5
2 - Hauteskunde portaera 2016ko Hauteskunde Autonomikoetan /	
Comportamiento electoral en las Elecciones Autonómicas 2016.....	6
2.1 - Botoa, eskubidea edo betebeharra / El voto como derecho o deber	6
2.2 - Botoa edo botorik ez ematea erabakitze momentua / Momento de la decisión de voto o abstención	7
2.2.1 - Botoa ematea / Votar	7
2.2.2 - Botorik ez ematea / No votar	8
2.3 - Botoan uste sendoa / Convicción en el voto.....	9
2.4 - Faktore garrantzitsuena botoa ematerakoan / Factor más importante a la hora de votar.....	10
2.5 - Emandako botoarekiko adostasuna / Conformidad con el voto emitido.....	11
2.6 - Botorik eman ez izanarekiko adostasuna / Conformidad con haberse abstenido.....	12
3 - Hauteskunde Autonomikoetako emaitzen balorazioa eta etorkizuneko gobernu /	
Valoración de resultados de las Elecciones Autonómicas y futuro gobierno	13
3.1 - Emaitzen ezagutza eta balorazioa / Conocimiento y valoración de los resultados.....	13
3.2 - Nahiago diren koalizio gobernuak / Coaliciones de gobierno preferidas.....	14
3.3 - Aukera gehien duen gobernu koalizioa / Coalición de gobierno más probable.....	14
3.4 - Gobernu osaketan aurreikusten den zailtasun maila / Grado de dificultad prevista en la formación del gobierno.....	15
4 - Zehaztasun teknikoak / Ficha técnica.....	16
5 - Elkarrizketatutako biztanleriaren ezaugarriak /	
Características de la población entrevistada	17
6 - Eranskina: Taldekako emaitzak / Anexo: Resultados por colectivos.....	18

1 - Hauteskunde Autonomikoei eta kanpainari buruzko interesa / Interés por las Elecciones Autonómicas y por la campaña electoral

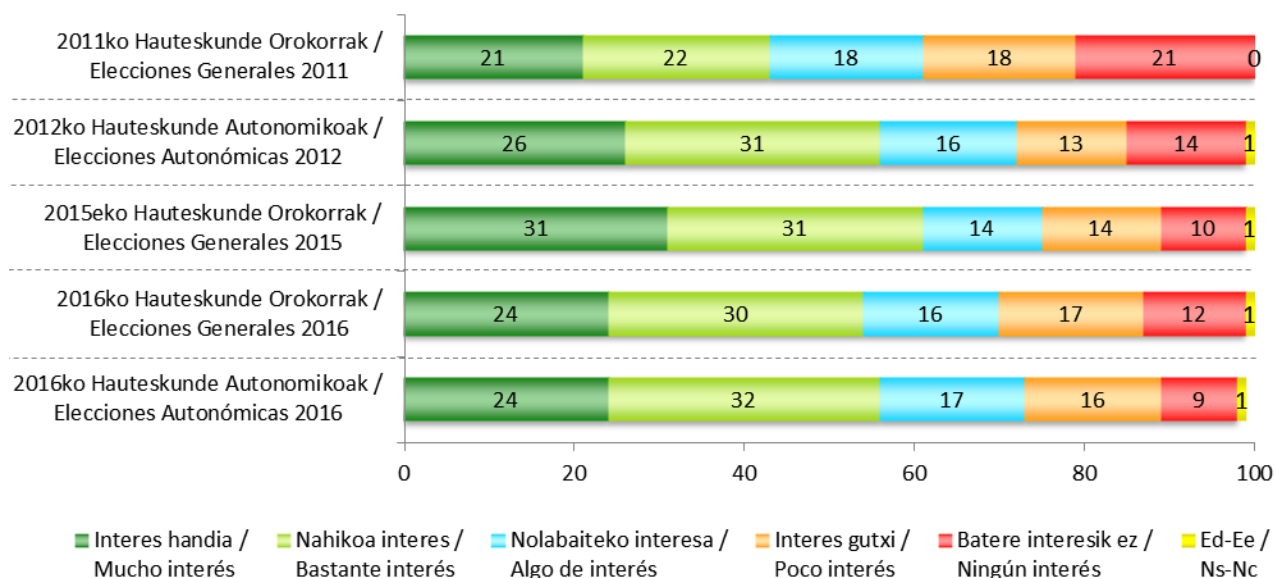
1.1 - Hauteskunde Autonomikoei buruzko interesa / Interés por las Elecciones Autonómicas

JAKINGO DUZUN BEZALA, IGANDEAN, HAUTESKUNDE AUTONOMIKOAK IZAN DIRA EUSKO
 LEGEBILTZARRERAKO. ZENBATEKO INTERESA EDUKI DUTE ZURETZAT HAUTESKUNDE HORIEK? /
 COMO UD. SABE, ESTE DOMINGO SE HAN CELEBRADO ELECCIONES AUTONÓMICAS AL
 PARLAMENTO VASCO. ¿QUÉ INTERÉS HAN TENIDO PARA UD. ESTAS ELECCIONES?

	GUZTIRA / TOTAL
Interes handia / Mucho interés	24
Nahikoa interes / Bastante interés	32
Nolabaiteko interesa / Algo de interés	17
Interes gutxi / Poco interés	16
Batere interesik ez / Ningún interés	9
Ed-Ee / Ns-Nc	1
Ehuneko bertikalak / Porcentajes verticales	100



Taldeakako emaitzak kontsultatzeko orrialdea / Página para consultar los resultados por colectivos: 19



1.2 - Hauteskunderi eskaintako arreta ingurune pertsonalean / Atención prestada a las elecciones en el entorno personal

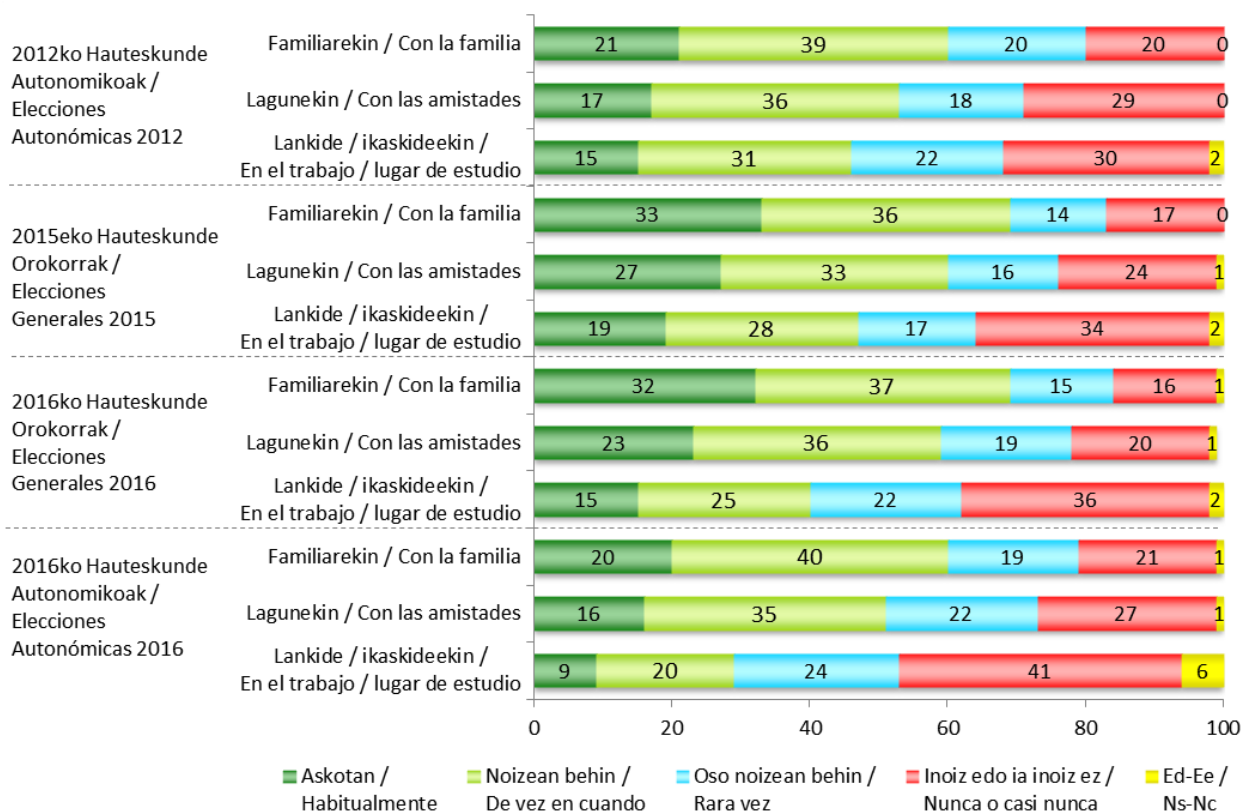
AZKEN ASTE HAUETAN HAUTESKUNDE AUTONOMIKO HORIEI BURUZ HITZ EGIN DUZU ASKOTAN, NOIZEAN BEHIN, OSO NOIZEAN BEHIN, INOIZ EDO IA INOIZ EZ...? /

DURANTE ESTAS ÚLTIMAS SEMANAS, ¿HASTA QUÉ PUNTO ESTAS ELECCIONES AUTONÓMICAS HAN SIDO TEMA DE CONVERSACIÓN: HABITUALMENTE, DE VEZ EN CUANDO, RARA VEZ, NUNCA O CASI NUNCA?

	GUZTIRA / TOTAL	
FAMILIAREKIN / CON LA FAMILIA	Askotan / Habitualmente	20
	Noizean behin / De vez en cuando	40
	Oso noizean behin / Rara vez	19
	Inoiz edo ia inoiz ez / Nunca o casi nunca	21
	Ed-Ee / Ns-Nc	1
LAGUNEKIN / CON LAS AMISTADES	Askotan / Habitualmente	16
	Noizean behin / De vez en cuando	35
	Oso noizean behin / Rara vez	22
	Inoiz edo ia inoiz ez / Nunca o casi nunca	27
	Ed-Ee / Ns-Nc	1
LANKIDE / IKASKIDEEKIN / EN EL TRABAJO / LUGAR DE ESTUDIO	Askotan / Habitualmente	9
	Noizean behin / De vez en cuando	20
	Oso noizean behin / Rara vez	24
	Inoiz edo ia inoiz ez / Nunca o casi nunca	41
	Ed-Ee / Ns-Nc	6
Ehuneko bertikalak / Porcentajes verticales		100

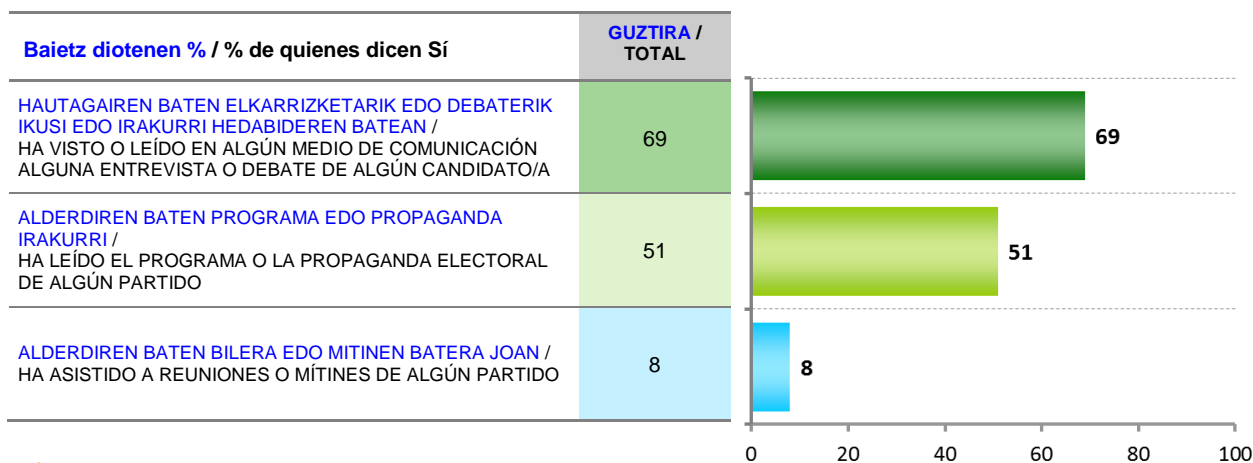


Taldekako emaitzak kontsultatzeko orrialdea / Página para consultar los resultados por colectivos: 20



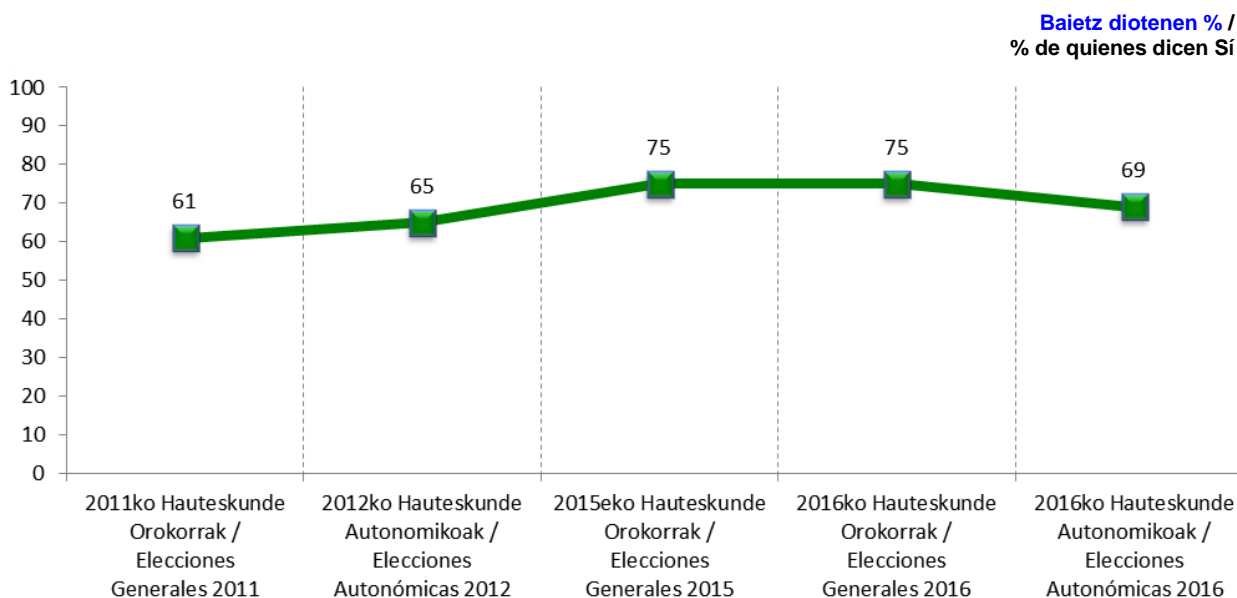
1.3 - Hauteskunde kanpainako jardueren jarraipena / Seguimiento de actos de la campaña electoral

ESANGO AL ZENIDAKE HAUTESKUNDE-KANPAINA HONETAN ZUK HONELAKORIK EGIN DUZUN? /
 ¿ME PODRÍA DECIR SI DURANTE ESTA CAMPAÑA ELECTORAL UD...?



Taldeakoko emaitzak kontsultatzeko orrialdea / Página para consultar los resultados por colectivos: **22**

HAUTAGAIREN BATEN ELKARRIZKETARIK EDO DEBATERIK IKUSI EDO IRAKURRI HEDABIDEREN BATEAN /
 HA VISTO O LEÍDO EN ALGÚN MEDIO DE COMUNICACIÓN ALGUNA ENTREVISTA O DEBATE DE ALGÚN CANDIDATO O CANDIDATA



1.4 - Hauteskunde-kanpainaren jarraipena Interneten eta sare sozialen bidez / Seguimiento de la campaña electoral en Internet y en las redes sociales

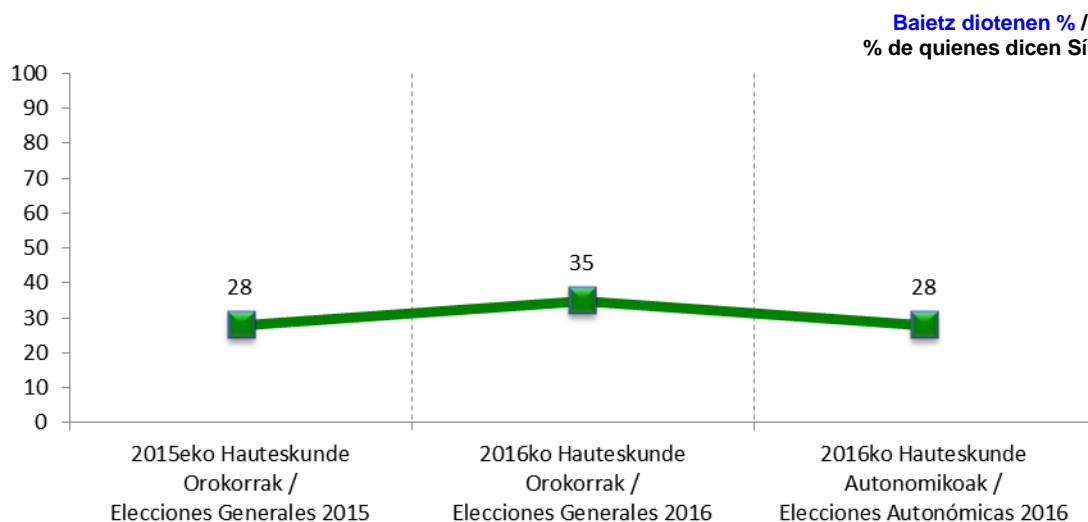
ESANGO ZENIDAKE INTERNETEN EDO SARE SOZIALEN BITARTEZ (TWITTER, FACEBOOK, BESTE SARE BATZUK) HAUTESKUNDE-KANPAINAREN EDO HAUTESKUNDEEN INGURUKO INFORMAZIOA JARRAITU DUZUN? /

¿PODRÍA DECIRME SI HA SEGUIDO INFORMACIÓN SOBRE LA CAMPAÑA O LAS ELECCIONES A TRAVÉS DE INTERNET O POR LAS REDES SOCIALES (TWITTER, FACEBOOK, OTRAS REDES)?

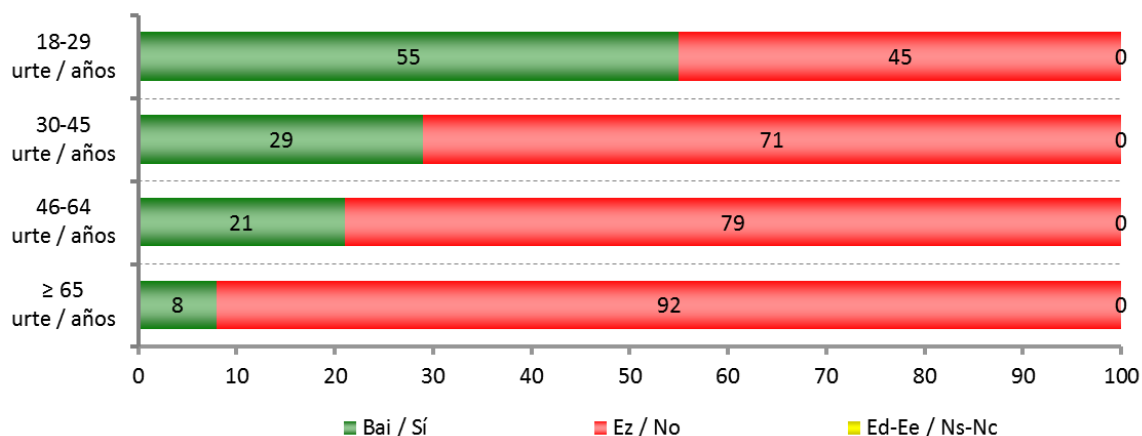
	GUZTIRA / TOTAL
Bai / Sí	28
Ez / No	72
Ed-Ee / Ns-Nc	0
Ehuneko bertikalak / Porcentajes verticales	100



Taldeko emaitzak kontsultatzeko orrialdea / Página para consultar los resultados por colectivos: **23**



ADIN-TALDEEN ARABERA / EN FUNCIÓN DE LOS GRUPOS DE EDAD



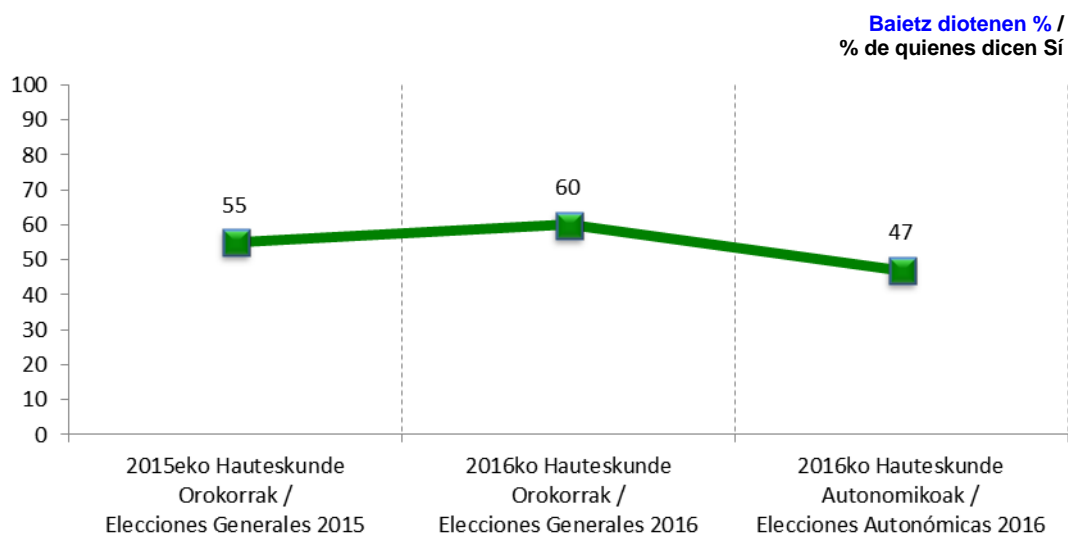
1.5 - Hauteskunde aurreko inkestei buruzko ezagutza / Conocimiento de sondeos preelectorales

IZAN AL DUZU HAUTESKUNDEEI BURUZKO INKESTAREN BATEN BERRIRIK? /
¿TUVO UD. CONOCIMIENTO DE ALGUNA ENCUESTA SOBRE LAS ELECCIONES?

	GUZTIRA / TOTAL
Bai / Sí	47
Ez / No	52
Ed-Ee / Ns-Nc	1
Ehuneko bertikalak / Porcentajes verticales	100



Taldeko emaitzak kontsultatzeko orrialdea / Página para consultar los resultados por colectivos: **24**



2 - Hauteskunde portaera 2016ko Hauteskunde Autonomikoetan / Comportamiento electoral en las Elecciones Autonómicas 2016

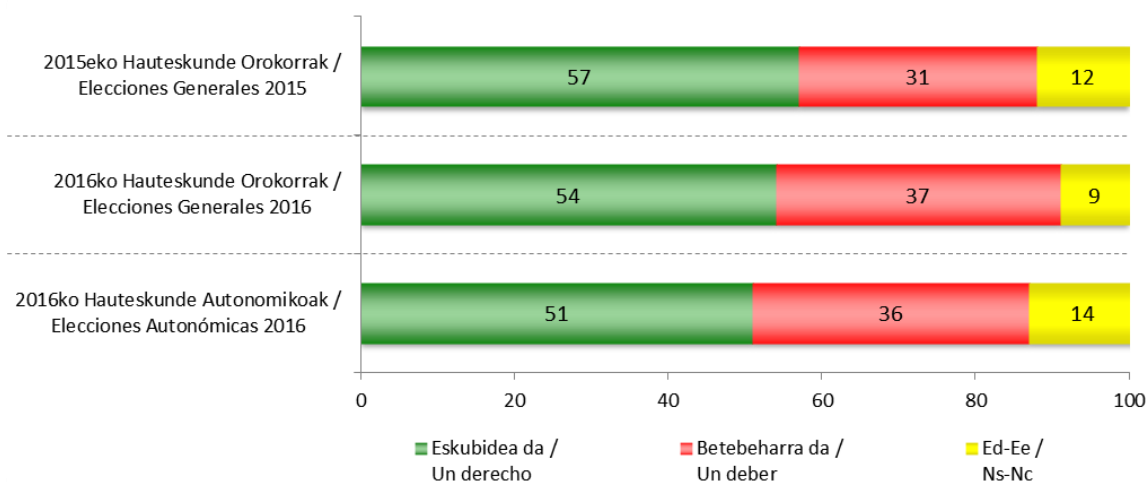
2.1 - Botoa, eskubidea edo betebeharra / El voto como derecho o deber

BOTOA EMATEA PERTSONA BATZUENTZAT ESKUBIDEA DA, ERABILI DAITEKEENA ALA EZ;
 BESTE BATZUENTZAT, ALDIZ, BETEBEHARRA DA. ZURETZAT, PERTSONALKI... /
 PARA ALGUNAS PERSONAS VOTAR ES UN DERECHO QUE SE PUEDE EJERCER O NO, PARA
 OTRAS ES UN DEBER. PARA UD. PERSONALMENTE ES...

	GUZTIRA / TOTAL
Eskubidea da / Un derecho	51
Betebeharra da / Un deber	36
Ed-Ee / Ns-Nc	14
Ehuneko bertikalak / Porcentajes verticales	100



Taldekako emaitzak kontsultatzeko orrialdea / Página para consultar los resultados por colectivos: **25**



2.2 - Botoa edo botorik ez ematea erabakitze momentua / Momento de la decisión de voto o abstención

2.2.1 - Botoa ematea / Votar

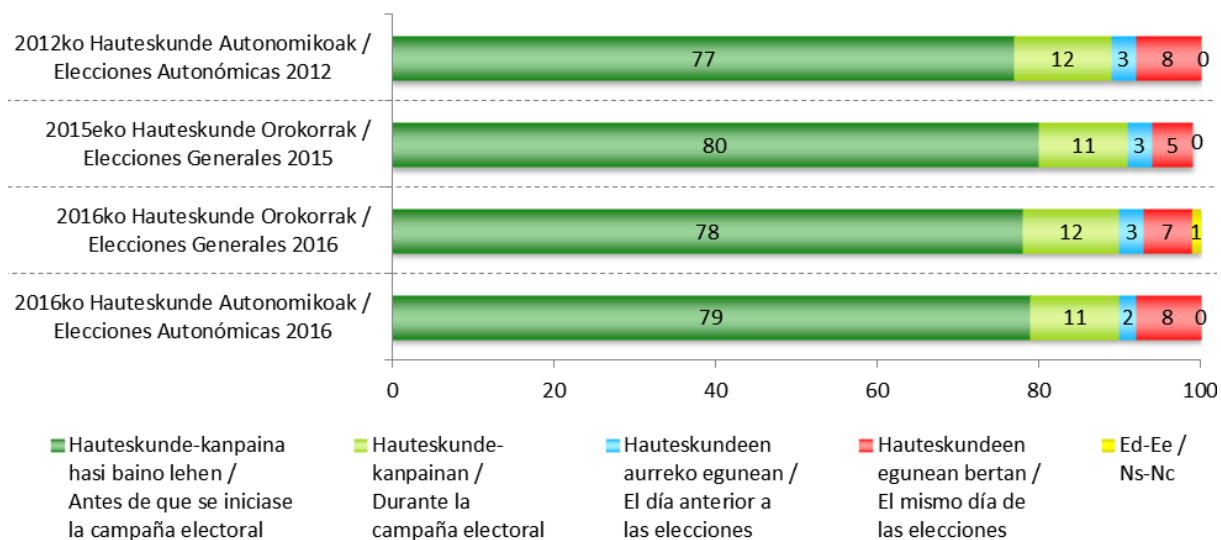
NOIZ ERABAKI ZENUEN BOTOA EMANGO ZENUELA? / ¿CUÁNDO DECIDIÓ QUE IBA A ACUDIR A VOTAR?

	GUZTIRA / TOTAL
Hauteskunde-kanpaina hasi baino lehen / Antes de que se iniciase la campaña electoral	79
Hauteskunde-kanpainan / Durante la campaña electoral	11
Hauteskundeen aurreko egunean (“hausnarketarako egunean”) / El día anterior a las elecciones (“jornada de reflexión”)	2
Hauteskundeen egunean bertan / El mismo día de las elecciones	8
Ed-Ee / Ns-Nc	0
Ehuneko bertikalak / Porcentajes verticales	100

Galdera hau egin zaie soilik botoa ematera joan zirenei (%84) / Pregunta realizada sólo a quienes acudieron a votar (84%)



Taldekako emaitzak kontsultatzeko orrialdea / Página para consultar los resultados por colectivos: 26



2.2.2 - Botorik ez ematea / No votar

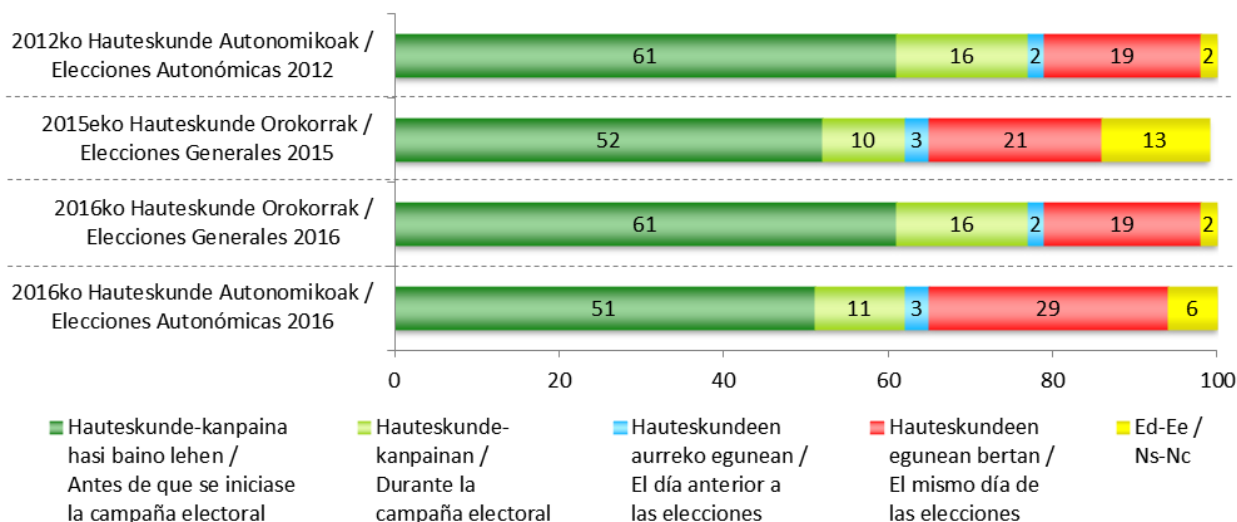
NOIZ ERABAKI ZENUEN BOTORIK EZ EMATEA? / ¿CUÁNDO DECIDIÓ QUE NO IBA A ACUDIR A VOTAR?

	GUZTIRA / TOTAL
Hauteskunde-kanpaina hasi baino lehen / Antes de que se iniciase la campaña electoral	51
Hauteskunde-kanpainan / Durante la campaña electoral	11
Hauteskundeen aurreko egunean ("hausnarketarako egunean") / El día anterior a las elecciones ("jornada de reflexión")	3
Hauteskundeen egunean bertan / El mismo día de las elecciones	29
Ed-Ee / Ns-Nc	6
Ehuneko bertikalak / Porcentajes verticales	100

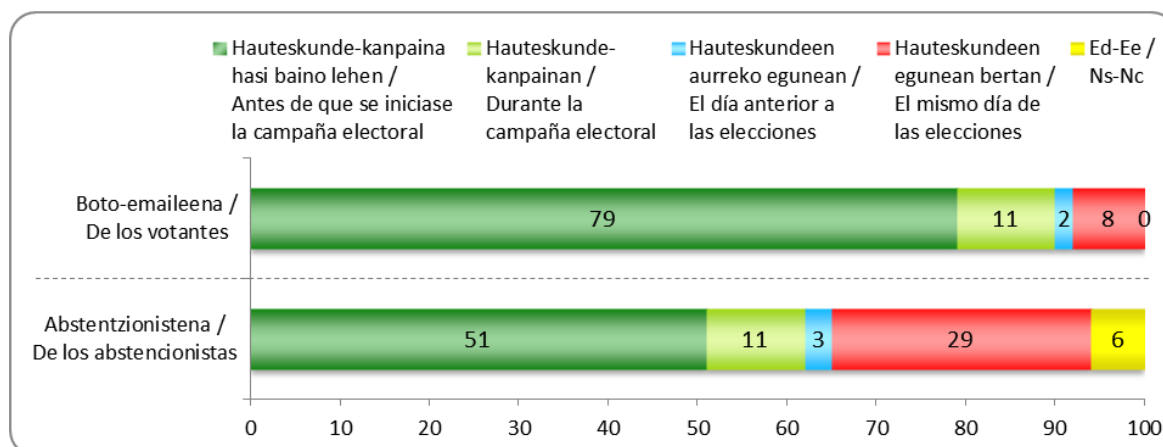
Galdera hau egin zaie soilik botorik eman EZ zutenei (%15) / Pregunta realizada sólo a quienes NO acudieron a votar (15%)



Taldekatu emaitzak kontsultatzeko orrialdea / Página para consultar los resultados por colectivos: 27



BOTOA EMATEA EDO BOTORIK EZ EMATEA ERABAKITZEKO UNEA / MOMENTO DE LA DECISIÓN DE VOTAR O ABSTENERSE



2.3 - Botoan uste sendoa / Convicción en el voto

ZURE BOTOA NOLA ERABAKI ZENUELA ESANGO ZENUKE: KONBENTZIMENDUZ, HAINBAT ZALANTZEKIN EDO AUKERA TXARRETAN ONENA ZELAKO? /

¿DIRÍA UD. QUE DECIDIÓ SU VOTO CONVENCIDO/A, CON CIERTAS DUDAS O PORQUE SE TRATABA DE LA OPCIÓN MENOS MALA?

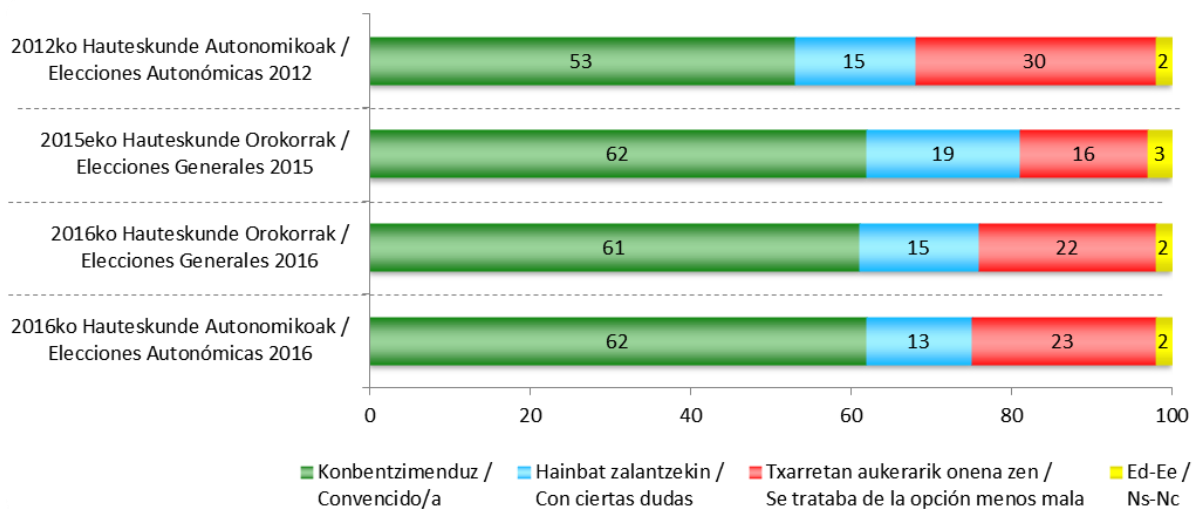
	GUZTIRA / TOTAL
Konbentzimenduz / Convencido/a	62
Hainbat zalantzekin / Con ciertas dudas	13
Txarretan aukerarik onena zen / Se trataba de la opción menos mala	23
Ed-Ee / Ns-Nc	2
Ehuneko bertikalak / Porcentajes verticales	100

Galdera hau egin zaie soilik botoa ematera joan zirenei (%84) /

Pregunta realizada sólo a quienes acudieron a votar (84%)



Taldeko emaitzak kontsultatzeko orrialdea / Página para consultar los resultados por colectivos: **28**



2.4 - Faktore garrantzitsuena botoa ematerakoan / Factor más importante a la hora de votar

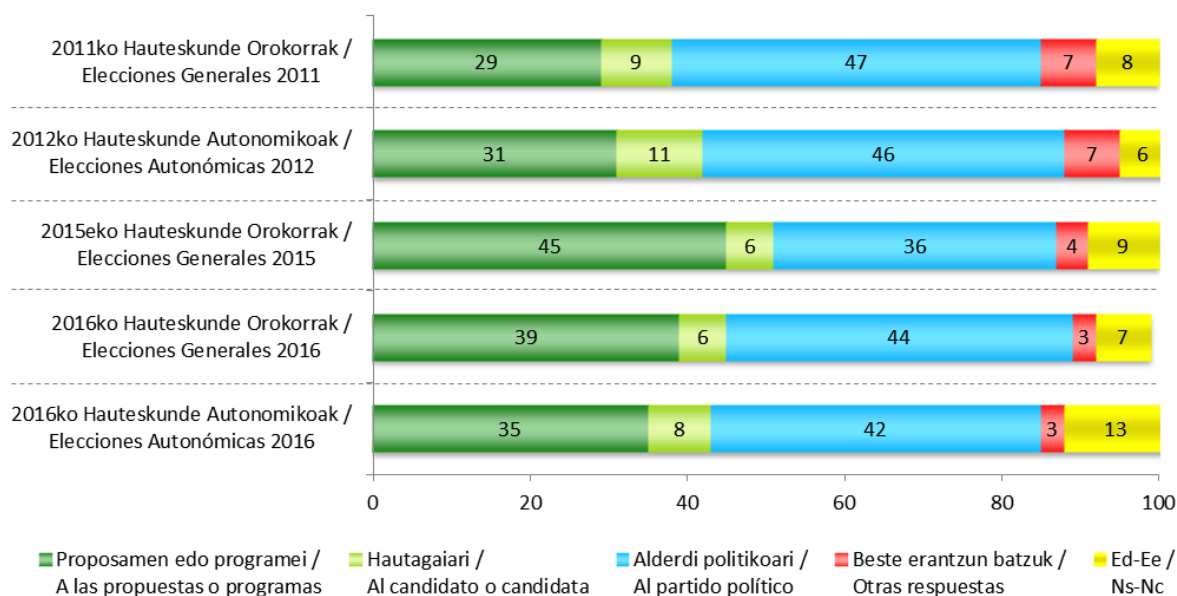
HAUTESKUNDE AUTONOMIKO HAUETARAKO BOTOA ERABAKITZEAN, ZERI EMAN ZENION GARRANTZIRIK HANDIENA: PROPOSAMEN EDO PROGRAMEI, HAUTAGAIARI EDO ALDERDI POLITIKOARI? /
 A LA HORA DE DECIDIR SU VOTO EN ESTAS ELECCIONES AUTONÓMICAS, ¿A QUÉ LE DIO UD. MÁS IMPORTANCIA, A LAS PROPUESTAS O PROGRAMAS, AL CANDIDATO O CANDIDATA O AL PARTIDO POLÍTICO?

	GUZTIRA / TOTAL
Proposamen edo programei / A las propuestas o programas	35
Hautagaiari / Al candidato o candidata	8
Alderdi politikoari / Al partido político	42
Beste erantzun batzuk / Otras respuestas *	3
Ed-Ee / Ns-Nc	13
Ehuneko bertikalak / Porcentajes verticales	100

* Erantzun aukera hau ez zitzaien irakurri inkestatuei / Esta opción de respuesta no se leyó a las y los encuestados
 Galdera hau egin zaie soilik botoa ematera joan zirenei (%84) / Pregunta realizada sólo a quienes acudieron a votar (84%)



Taldeko emaitzak kontsultatzeko orrialdea / Página para consultar los resultados por colectivos: **29**



2.5 - Emandako botoarekiko adostasuna / Conformidad con el voto emitido

HAUTESKUNDE EMAITZAK IKUSITA, NAHIAGO ZENUKE BOTOA BESTE ALDERDI BATI EMAN IZAN BAZENIO, NAHIAGO ZENUKE ABSTENITU IZAN BAZINA EDO KONFORME ZAUDE EMANDAKO BOTOAREKIN? /

VISTOS LOS RESULTADOS ELECTORALES, ¿PREFERIRÍA HABER VOTADO A OTRO PARTIDO, PREFERIRÍA HABERSE ABSTENIDO, O ESTÁ CONFORME CON SU VOTO?

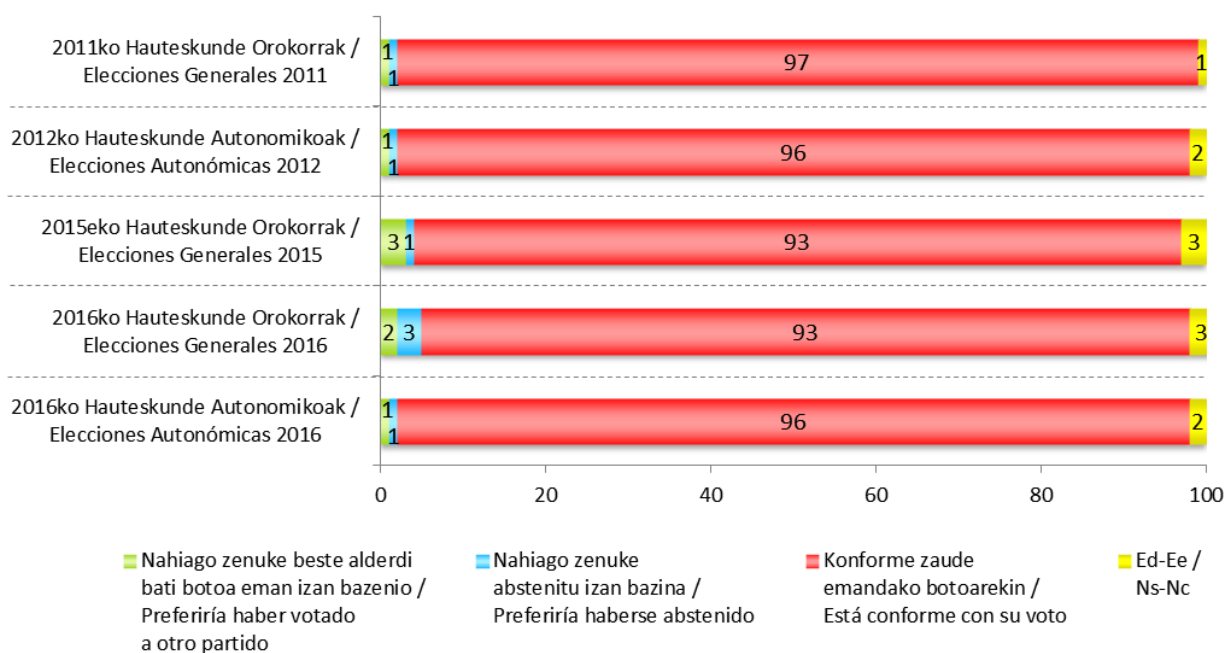
	GUZTIRA / TOTAL
Nahiago zenuke beste alderdi bati botoa eman izan bazenio / Preferiría haber votado a otro partido	1
Nahiago zenuke abstenitu izan bazina / Preferiría haberse abstenido	1
Konforme zaude emandako botoarekin / Está conforme con su voto	96
Ed-Ee / Ns-Nc	2
Ehuneko bertikalak / Porcentajes verticales	100

Galdera hau egin zaie soilik botoa ematera joan zirenei (%84) /

Pregunta realizada sólo a quienes acudieron a votar (84%)



Taldeko emaitzak kontsultatzeko orrialdea / Página para consultar los resultados por colectivos: **30**



2.6 - Botorik eman ez izanarekiko adostasuna / Conformidad con haberse abstenido

HAUTESKUNDEETAKO EMAITZAK IKUSITA, NAHIAGO ZENUKE BOTOA EMAN IZAN BAZENU HAUTESKUNDE HAUTETAN? /

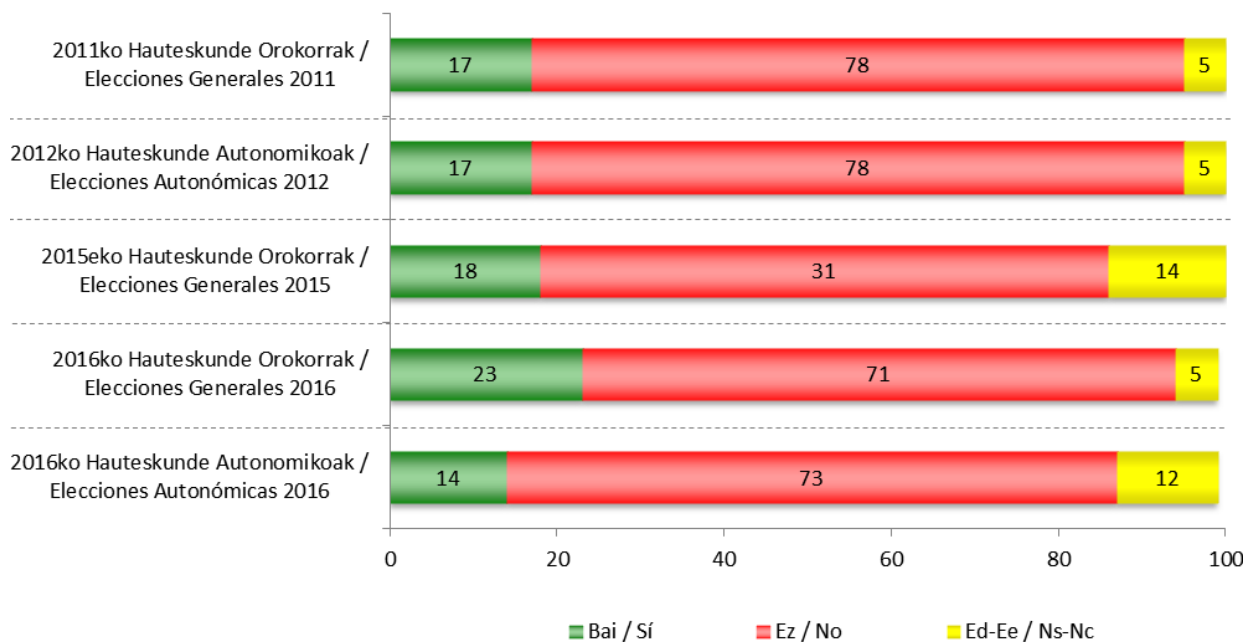
VISTOS LOS RESULTADOS ELECTORALES, ¿PREFERIRÍA HABER VOTADO EN ESTAS ELECCIONES?

	GUZTIRA / TOTAL
Bai / Sí	14
Ez / No	73
Ed-Ee / Ns-Nc	12
Ehuneko bertikalak / Porcentajes verticales	100

Galdera hau egin zaie soilik botorik eman **EZ** zutenei (%15) /
 Pregunta realizada sólo a quienes **NO** acudieron a votar (15%)



Taldekatu emaitzak kontsultatzeko orrialdea / Página para consultar los resultados por colectivos: **31**



3 - Hauteskunde Autonomikoen emaitzen balorazioa eta etorkizuneko gobernu / Valoración de resultados de las Elecciones Autonómicas y futuro gobierno

3.1 - Emaitzen ezagutza eta balorazioa / Conocimiento y valoración de los resultados

ESANGO ZENIDAKE ZEIN ALDERDIK LORTU DUEN BOTO GEHIEN EUSKADIN HAUTESKUNDE AUTONOMIKO HAUETAN? /

¿ME PODRÍA DECIR QUÉ PARTIDO HA LOGRADO MÁS VOTOS EN ESTAS ELECCIONES AUTONÓMICAS EN EUSKADI?

	GUZTIRA / TOTAL
EAJ / PNV	93
Ed-Ee / Ns-Nc	6
Ehuneko bertikalak / Porcentajes verticales	100

 Asmatu dute / Aciertan



Taldeko emaitzak kontsultatzeko orrialdea / Página para consultar los resultados por colectivos: **32**

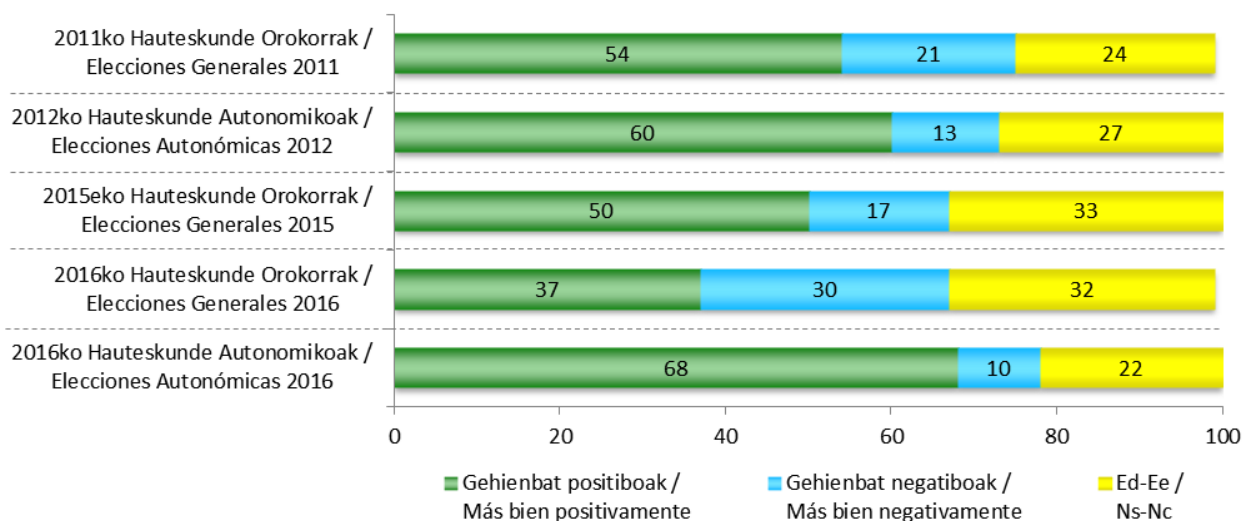
ORO HAR, NOLA BALORATZEN DITUZU HAUTESKUNDE AUTONOMIKO HAUETAN EUSKADIN IZANDAKO EMAITZAK, GEHIENBAT POSITIBOAK ALA GEHIENBAT NEGATIBOAK IZAN DIRELA USTE DUZU? /

EN CONJUNTO, ¿CÓMO VALORA UD. LOS RESULTADOS DE ESTAS ELECCIONES AUTONÓMICAS EN EUSKADI, MÁS BIEN POSITIVAMENTE O MÁS BIEN NEGATIVAMENTE?

	GUZTIRA / TOTAL
Gehienbat positiboak / Más bien positivamente	68
Gehienbat negatiboak / Más bien negativamente	10
Ed-Ee / Ns-Nc	22
Ehuneko bertikalak / Porcentajes verticales	100



Taldeko emaitzak kontsultatzeko orrialdea / Página para consultar los resultados por colectivos: **33**



3.2 - Nahiago diren koalizio gobernauak / Coaliciones de gobierno preferidas

ALDERDI BATEK ERE EZ DUENEZ GEHIENGO ABSOLUTURIK LORTU, ZEIN ALDERDIK NAHIKO ZENUKE AKORDIOA EGITEA EUSKO JAURLARITZA BERRIA OSATZEKO? /

YA QUE NINGÚN PARTIDO HA LOGRADO LA MAYORÍA ABSOLUTA EN ESTAS ELECCIONES ¿QUÉ PARTIDOS PREFERIRÍA UD. QUE PACTARAN PARA FORMAR EL NUEVO GOBIERNO VASCO?

	GUZTIRA / TOTAL
PNV + EH BILDU	18
PNV + PSE-EE	16
PNV + ELKARREKIN PODEMOS	6
PNV + EH BILDU + ELKARREKIN PODEMOS	5
EH BILDU + ELKARREKIN PODEMOS	3
PNV + PP	3
Beste batzuk / Otros	10
Ed-Ee / Ns-Nc	37
Ehuneko bertikalak / Porcentajes verticales	100



Taldeko emaitzak kontsultatzeko orrialdea / Página para consultar los resultados por colectivos: **34**

3.3 - Aukera gehien duen gobernu koalizioa / Coalición de gobierno más probable

ETA ZURE USTEZ AZKENEAN ZEIN ALDERDIREN ARTEAN EGINGO DUTE AKORDIOA EUSKO JAURLARITZA BERRIA OSATZEKO? /

Y ¿QUÉ PARTIDOS CREE UD. QUE PACTARÁN FINALMENTE PARA FORMAR EL NUEVO GOBIERNO VASCO?

	GUZTIRA / TOTAL
PNV + PSE-EE	39
PNV + EH BILDU	4
PNV + ELKARREKIN PODEMOS	2
PNV + PP	2
Beste batzuk / Otros	8
Ed-Ee / Ns-Nc	45
Ehuneko bertikalak / Porcentajes verticales	100



Taldeko emaitzak kontsultatzeko orrialdea / Página para consultar los resultados por colectivos: **35**

3.4 - Gobernu osaketan aurreikusten den zailtasun maila / Grado de dificultad prevista en la formación del gobierno

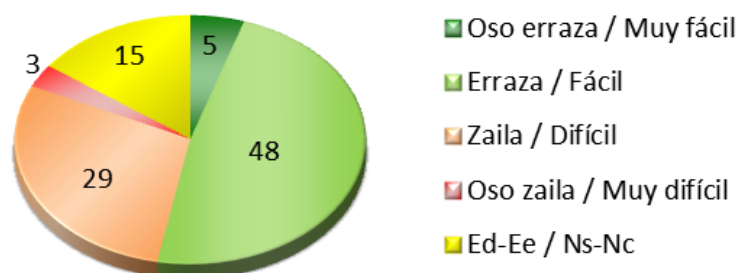
ZURE USTEZ, EUSKO JAURLARITZA BERRIA OSATZEKO AKORDIOA LORTZEA OSO ERRAZA
IZANGO DA, ERRAZA, ZAILA EDO OSO ZAILA? /

CREE UD. QUE LOGRAR UN PACTO PARA FORMAR EL NUEVO GOBIERNO VASCO SERÁ MUY
FÁCIL, FÁCIL, DIFÍCIL O MUY DIFÍCIL?

	GUZTIRA / TOTAL
Oso erraza / Muy fácil	5
Erraza / Fácil	48
Zaila / Difícil	29
Oso zaila / Muy difícil	3
Ed-Ee / Ns-Nc	15
Ehuneko bertikalak / Porcentajes verticales	100



Taldeakako emaitzak kontsultatzeko orrialdea / Página para consultar los resultados por colectivos: 36



4 - Zehaztasun teknikoak / Ficha técnica

Informazio bilketa **2016ko irailaren 26an eta 27an** egin zen galdesorta egituratu eta itxia erabiliz, Euskal Autonomia Erkidegoko (EAEko) lurralde bakoitzerako lagin adierazgarri bati telefono bidez egindako banakako elkarrizketen bidez.

Ikerketaren diseinua, emaitzen azterketa eta txostena burutzearen ardura Eusko Jaurlaritzaren Lehendakari-tzako Prospekzio Soziologikoen Kabineteari dagozkio soilik. Informazio bilketa San Blas etorbidea 11, Ed. C-2., 01171 Legutiano (Araba) helbidean dagoen *Gizaker SL* enpresak egin zuen.

18 urte edo gehiagoko biztanleriaren **laginak** 1.000 elkarrizketa bildu zituen Euskal Autonomia Erkidego osorako: 250 Araban, 425 Bizkaian eta 325 Gipuzkoan. Datuak ondoren haztatu dira, lurraldeen araberako biztanleriaren banaketa errearen eta perfil soziopolitikoaren arabera.

Gizabanakoen hautaketa prozedura polietapiko eta estratifikatuaren bidez egin zen, inkesta bakarrak osaturiko ausazko ibilbideak erabiliz –1.000 laginketa abiapunturekin–, ondoren pertsonak sexuaren, adinaren eta lan egoeraren araberako kuoten bidez aukeratu ziren.

Lagin errorearen estimazioa, erabat ausazkoak diren laginketei egozgarria, $\pm 3,16$ da EAE osorako, %95,5eko konfiantza mailarako, $p=q=0,5$ izanik.

La recogida de la información se realizó los días **26 y 27 de septiembre de 2016**, a través de entrevista telefónica individual, mediante cuestionario estructurado y cerrado, realizada a una muestra representativa de la población de la Comunidad Autónoma del País Vasco.

El **diseño de la investigación**, el **análisis** de los **resultados** y la **elaboración del informe** es responsabilidad exclusiva del Gabinete de Prospección Sociológica de la Presidencia del Gobierno Vasco. La recogida de información fue realizada por la empresa *Gizaker S.L.*, sita en Avda. San Blas, 11-Edificio C-2 01171 Legutiano (Araba).

La **muestra**, dirigida a una población de 18 o más años, recogió un total de 1.000 entrevistas para el total de la CAPV: 250 en Araba, 425 en Bizkaia y 325 en Gipuzkoa. Los datos han sido ponderados a posteriori según la distribución real de la población por territorios y el perfil sociopolítico.

La **selección de las personas** a entrevistar se realizó por procedimiento polietápico y estratificado, mediante rutas aleatorias –a partir de 1.000 puntos de inicio- de 1 encuestas cada una, con selección posterior de las personas según cuotas de sexo, edad y situación laboral.

El **error muestral** se estima en un $\pm 3,16\%$ para un nivel de confianza del 95,5% y siendo $p=q=0,5$.

5 - Elkarrizketatutako biztanleriaren ezaugarriak / Características de la población entrevistada

SEXUA / SEXO

Gizona / Hombre	50
Emakumea / Mujer	50
Ehuneko bertikalak / Porcentajes verticales	100

ADIN TALDEAK / GRUPOS DE EDAD

18-29	22
30-45	27
46-64	31
≥65	20
Ehuneko bertikalak / Porcentajes verticales	100

ZEIN DA ZURE LANBIDE EDO PROFESIO NAGUSIA? / ¿CUÁL SU OCUPACIÓN PRINCIPAL?

Lan ordaindua / Trabajo remunerado	44
Langabezian / En paro	10
Etxeko lanak / Trabajo doméstico	14
Ikasten nagusiki / Estudiando principalmente	9
Erretiratu, pentsioduna, ezindua / Jubilado/a, pensionista, incapacitado/a	21
Beste egoera batean / Otras situaciones	1
Ehuneko bertikalak / Porcentajes verticales	100

ZUK ZER MODUZ HITZ EGITEN DUZU EUSKARAZ? / ¿SABE HABLAR EUSKERA?

Oso ondo / Sí, correctamente	29
Nahikoa ondo / Sí, bastante bien	17
Zerbait dakizu / Sí, puedo hablar algo	19
Hitz batzuk dakizkizu / Sabe palabras	17
Batere ez / No, nada	15
Ehuneko bertikalak / Porcentajes verticales	100

Datuak hiru lurraldeetako biztanleria zentsuaren arabera haztatu dira /
Datos ponderados por la población de cada uno de los territorios

6 - Eranskina: Taldekako emaitzak / Anexo: Resultados por colectivos

Eranskinean azaltzen diren gurutzeetako aldagaiak ondoko taldeetatik sortu dira:

- **Lurraldea:** Araba, Bizkaia eta Gipuzkoa.
- **Sexua:** Gizona eta Emakumea.
- **Adin taldeak:** 18-29, 30-45, 46-64 eta >=65.
- **2016ko Hauteskunde Autonomikoetako botoa:** EAJ/PNV, EH BILDU, ELKARREKIN PODEMOS, PP, PSE-EE, Besteak (beste alderdi batzuk, boto zuriak eta balio gabekoak), Abstentzioa eta Ed-Ee.

Taldekako emaitzen irakurketa kontu handiz egin behar da, talde batzuetan jaso dugun kopuru eskasarengatik.

Las variables de cruce que se presentan en este anexo se construyen a partir de los siguientes colectivos:

- **Territorio:** Araba, Bizkaia y Gipuzkoa.
- **Sexo:** Hombre y Mujer.
- **Grupos de edad:** 18-29, 30-45, 46-64 y >=65.
- **Voto en Elecciones Autonómicas 2016:** EAJ/PNV, EH BILDU, ELKARREKIN PODEMOS, PP, PSE-EE, Otros (otros partidos, votos en blanco y nulos), Abstención y Ns-Nc.

La interpretación de los resultados por colectivos debe hacerse con suma precaución, debido al escaso número de efectivos en algunos de los colectivos.

1 – Hauteskunde Autonomikoei eta kanpainari buruzko interesa / Interés por las Elecciones Autonómicas y por la campaña electoral

1.1 - Hauteskunde Autonomikoei buruzko interesa / Interés por las Elecciones Autonómicas

JAKINGO DUZUN BEZALA, IGANDEAN, HAUTESKUNDE AUTONOMIKOAK IZAN DIRA EUSKO LEGEBILTZARRERAKO. ZENBATEKO INTERESA EDUKI DUTE ZURETZAT HAUTESKUNDE HORIEK? /
 COMO UD. SABE, ESTE DOMINGO SE HAN CELEBRADO ELECCIONES AUTONÓMICAS AL PARLAMENTO VASCO. ¿QUÉ INTERÉS HAN TENIDO PARA UD. ESTAS ELECCIONES?

	Guztira / Total	LURRALDEA / TERRITORIO			SEXUA / SEXO		ADIN TALDEAK / GRUPOS DE EDAD			
		Araba	Bizkaia	Gipuzkoa	Gizona / Hombre	Emakumea / Mujer	18-29	30-45	46-64	≥ 65
Interes handia / Mucho interés	24	26	23	26	25	23	25	19	23	31
Nahikoa interes / Bastante interés	32	28	35	27	31	32	34	27	33	33
Nolabaiteko interesa / Algo de interés	17	17	17	18	19	16	19	18	18	14
Interes gutxi / Poco interés	16	16	14	20	17	16	16	20	16	13
Batere interesik ez / Ningún interés	9	13	8	8	7	11	5	15	9	6
Ed-Ee / Ns-Nc	1	0	2	0	1	2	1	0	1	4
Ehuneko bertikalak / Porcentajes verticales	100	100	100	100	100	100	100	100	100	100
n (absolutu haztatu gabeak) / n (absolutos sin ponderar)	(1000)	(250)	(425)	(325)	(498)	(502)	(214)	(275)	(314)	(197)

	Guztira / Total	2016ko HAUTESKUNDE AUTONOMIKOETAKO BOTOA / VOTO EN ELECCIONES AUTONÓMICAS 2016							
		EAJ / PNV	EH BILDU	ELKARREKIN PODEMOS	PSE-EE	PP	Besteak / Otros	Abstentzia / Abstención	Ed-Ee / Ns-Nc
Interes handia / Mucho interés	24	33	40	28	16	39	9	8	15
Nahikoa interes / Bastante interés	32	36	40	44	33	21	23	11	31
Nolabaiteko interesa / Algo de interés	17	15	11	15	36	31	28	16	21
Interes gutxi / Poco interés	16	11	7	11	15	0	32	30	21
Batere interesik ez / Ningún interés	9	3	2	2	0	3	8	33	10
Ed-Ee / Ns-Nc	1	1	0	0	0	6	0	2	2
Ehuneko bertikalak / Porcentajes verticales	100	100	100	100	100	100	100	100	100
n (absolutu haztatu gabeak) / n (absolutos sin ponderar)	(1000)	(261)	(153)	(97)	(38)	(22)	(29)	(157)	(243)

1.2 - Hauteskudeei eskainitako arreta ingurune pertsonalean/ Atención prestada a las elecciones en el entorno personal

AZKEN ASTE HAUETAN HAUTESKUNDE AUTONOMIKO HORIEI BURUZ HITZ EGIN DUZU ASKOTAN, NOIZEAN BEHIN, OSO NOIZEAN BEHIN, INOIZ EDO IA INOIZ EZ...? /

DURANTE ESTAS ÚLTIMAS SEMANAS, ¿HASTA QUÉ PUNTO ESTAS ELECCIONES AUTONÓMICAS HAN SIDO TEMA DE CONVERSACIÓN: HABITUALMENTE, DE VEZ EN CUANDO, RARA VEZ, NUNCA O CASI NUNCA?

	Guztira / Total	LURRALDEA / TERRITORIO			SEXUA / SEXO		ADIN TALDEAK / GRUPOS DE EDAD				
		Araba	Bizkaia	Gipuzkoa	Gizona / Hombre	Emakumea / Mujer	18-29	30-45	46-64	≥ 65	
FAMILIAREKIN / CON LA FAMILIA	Askotan / Habitualmente	20	22	20	20	17	23	20	14	26	18
	Noizean behin / De vez en cuando	40	36	40	41	42	37	50	38	40	31
	Oso noizean behin / Rara vez	19	21	19	18	20	18	19	23	16	19
	Inoiz edo ia inoiz ez / Nunca o casi nunca	21	20	21	21	20	21	10	24	18	31
	Ed-Ee / Ns-Nc	1	1	0	1	1	0	0	0	1	1
Ehuneko bertikalak / Porcentajes verticales	100	100	100	100	100	100	100	100	100	100	100
n (absolutu haztatu gabeak) / n (absolutos sin ponderar)	(997)	(249)	(425)	(323)	(497)	(500)	(214)	(275)	(313)	(195)	
LAGUNEKIN / CON LAS AMISTADES	Askotan / Habitualmente	16	19	16	15	15	17	19	10	22	12
	Noizean behin / De vez en cuando	35	34	35	34	37	33	35	38	33	32
	Oso noizean behin / Rara vez	22	24	23	20	24	21	24	25	20	20
	Inoiz edo ia inoiz ez / Nunca o casi nunca	27	24	26	29	24	29	22	26	24	35
	Ed-Ee / Ns-Nc	1	0	0	1	0	1	0	1	1	0
Ehuneko bertikalak / Porcentajes verticales	100	100	100	100	100	100	100	100	100	100	100
n (absolutu haztatu gabeak) / n (absolutos sin ponderar)	(998)	(250)	(425)	(323)	(498)	(500)	(214)	(275)	(314)	(195)	
LANKIDE / IKASKIDEEKIN / EN EL TRABAJO / LUGAR DE ESTUDIO	Askotan / Habitualmente	9	17	7	10	9	10	8	9	12	0
	Noizean behin / De vez en cuando	20	19	17	25	19	22	17	18	27	0
	Oso noizean behin / Rara vez	24	23	28	17	24	23	24	23	24	0
	Inoiz edo ia inoiz ez / Nunca o casi nunca	41	41	40	43	42	40	45	46	28	100
	Ed-Ee / Ns-Nc	6	1	8	6	7	5	6	4	9	0
Ehuneko bertikalak / Porcentajes verticales	100	100	100	100	100	100	100	100	100	100	100
n (absolutu haztatu gabeak) / n (absolutos sin ponderar)	(543)	(134)	(220)	(189)	(314)	(229)	(170)	(211)	(160)	(2)	

AZKEN ASTE HAUETAN HAUTESKUNDE AUTONOMIKO HORIEI BURUZ HITZ EGIN DUZU ASKOTAN, NOIZEAN BEHIN, OSO NOIZEAN BEHIN, INOIZ EDO IA INOIZ EZ...? /

DURANTE ESTAS ÚLTIMAS SEMANAS, ¿HASTA QUÉ PUNTO ESTAS ELECCIONES AUTONÓMICAS HAN SIDO TEMA DE CONVERSACIÓN: HABITUALMENTE, DE VEZ EN CUANDO, RARA VEZ, NUNCA O CASI NUNCA?

		Guztira / Total	2016ko HAUTESKUNDE AUTONOMIKOETAKO BOTOA / VOTO EN ELECCIONES AUTONÓMICAS 2016							
			EAJ / PNV	EH BILDU	ELKARREKIN PODEMOS	PSE-EE	PP	Besteak / Otros	Abstentzioa / Abstención	Ed-Ee / Ns-Nc
FAMILIAREKIN / CON LA FAMILIA	Askotan / Habitualmente	20	23	31	25	23	14	9	13	13
	Noizean behin / De vez en cuando	40	46	46	44	34	31	45	29	36
	Oso noizean behin / Rara vez	19	16	17	18	30	28	16	20	21
	Inoiz edo ia inoiz ez / Nunca o casi nunca	21	13	6	13	13	27	30	37	30
	Ed-Ee / Ns-Nc	1	1	1	0	0	0	0	0	0
Ehuneko bertikalak / Porcentajes verticales		100	100	100	100	100	100	100	100	100
n (absolutu haztatu gabeak) / n (absolutos sin ponderar)		(997)	(260)	(153)	(97)	(37)	(22)	(29)	(157)	(242)
LAGUNEKIN / CON LAS AMISTADES	Askotan / Habitualmente	16	17	31	18	17	5	0	9	13
	Noizean behin / De vez en cuando	35	38	43	38	39	28	39	25	31
	Oso noizean behin / Rara vez	22	20	17	26	24	22	41	23	24
	Inoiz edo ia inoiz ez / Nunca o casi nunca	27	24	9	17	21	45	20	42	33
	Ed-Ee / Ns-Nc	1	0	1	0	0	0	0	2	0
Ehuneko bertikalak / Porcentajes verticales		100	100	100	100	100	100	100	100	100
n (absolutu haztatu gabeak) / n (absolutos sin ponderar)		(998)	(259)	(153)	(97)	(38)	(22)	(29)	(157)	(243)
LANKIDE / IKASKIDEEKIN / EN EL TRABAJO / LUGAR DE ESTUDIO	Askotan / Habitualmente	9	10	9	10	15	9	6	9	9
	Noizean behin / De vez en cuando	20	21	27	12	18	21	29	18	18
	Oso noizean behin / Rara vez	24	30	23	16	18	10	39	24	20
	Inoiz edo ia inoiz ez / Nunca o casi nunca	41	30	33	56	47	51	20	42	51
	Ed-Ee / Ns-Nc	6	9	7	6	3	10	6	6	2
Ehuneko bertikalak / Porcentajes verticales		100	100	100	100	100	100	100	100	100
n (absolutu haztatu gabeak) / n (absolutos sin ponderar)		(543)	(119)	(105)	(63)	(14)	(13)	(22)	(97)	(110)

1.3 – Hauteskunde-kanpainako jardueren jarraipena / Seguimiento de actos de la campaña electoral

ESANGO AL ZENIDAKE HAUTESKUNDE-KANPAINA HONETAN ZUK HONELAKORIK EGIN DUZUN? / ¿ME PODRÍA DECIR SI DURANTE ESTA CAMPAÑA ELECTORAL UD...?

		Guztira / Total	LURRALDEA / TERRITORIO			SEXUA / SEXO		ADIN TALDEAK / GRUPOS DE EDAD			
			Araba	Bizkaia	Gipuzkoa	Gizona / Hombre	Emakumea / Mujer	18-29	30-45	46-64	≥ 65
HAUTAGAIREN BATEN ELKARRIZKETARIK EDO DEBATERIK IKUSI EDO IRAKURRI HEDABIDEREN BATEAN / HA VISTO O LEÍDO EN ALGÚN MEDIO DE COMUNICACIÓN ALGUNA ENTREVISTA O DEBATE DE ALGÚN CANDIDATO	Bai / Sí	69	66	71	66	68	70	64	62	76	73
	Ez / No	31	34	29	33	32	30	36	38	24	27
	Ed-Ee / Ns-Nc	0	0	0	1	0	0	0	1	0	0
ALDERDIREN BATEN PROGRAMA EDO PROPAGANDA IRAKURRI / HA LEÍDO EL PROGRAMA O LA PROPAGANDA ELECTORAL DE ALGÚN PARTIDO	Bai / Sí	51	54	50	51	52	50	59	41	51	54
	Ez / No	49	46	50	49	48	50	41	59	49	46
	Ed-Ee / Ns-Nc	0	0	0	0	0	0	0	0	0	0
ALDERDIREN BATEN BILERA EDO MITINEN BATERA JOAN / HA ASISTIDO A REUNIONES O MÍTINES DE ALGÚN PARTIDO	Bai / Sí	8	10	9	6	10	6	13	7	7	8
	Ez / No	92	90	91	94	90	94	87	93	93	92
	Ed-Ee / Ns-Nc	0	0	0	0	0	0	0	0	0	0
Ehuneko bertikalak / Porcentajes verticales		100	100	100	100	100	100	100	100	100	100
n (absolutu haztatu gabeak) / n (absolutos sin ponderar)		(1000)	(250)	(425)	(325)	(498)	(502)	(214)	(275)	(314)	(197)

		Guztira / Total	2016ko HAUTESKUNDE AUTONOMIKOETAKO BOTOA / VOTO EN ELECCIONES AUTONÓMICAS 2016							
			EAJ / PNV	EH BILDU	ELKARREKIN PODEMOS	PSE-EE	PP	Besteak / Otros	Abstentzia / Abstención	Ed-Ee / Ns-Nc
HAUTAGAIREN BATEN ELKARRIZKETARIK EDO DEBATERIK IKUSI EDO IRAKURRI HEDABIDEREN BATEAN / HA VISTO O LEÍDO EN ALGÚN MEDIO DE COMUNICACIÓN ALGUNA ENTREVISTA O DEBATE DE ALGÚN CANDIDATO	Bai / Sí	69	74	81	75	66	82	66	50	65
	Ez / No	31	26	19	24	34	18	34	50	34
	Ed-Ee / Ns-Nc	0	0	0	1	0	0	0	0	0
ALDERDIREN BATEN PROGRAMA EDO PROPAGANDA IRAKURRI / HA LEÍDO EL PROGRAMA O LA PROPAGANDA ELECTORAL DE ALGÚN PARTIDO	Bai / Sí	51	55	66	67	52	41	42	27	49
	Ez / No	49	45	34	33	48	59	58	73	51
	Ed-Ee / Ns-Nc	0	0	0	0	0	0	0	0	0
ALDERDIREN BATEN BILERA EDO MITINEN BATERA JOAN / HA ASISTIDO A REUNIONES O MÍTINES DE ALGÚN PARTIDO	Bai / Sí	8	8	20	13	2	0	15	2	5
	Ez / No	92	92	80	87	98	100	85	98	95
	Ed-Ee / Ns-Nc	0	0	0	0	0	0	0	0	0
Ehuneko bertikalak / Porcentajes verticales		100	100	100	100	100	100	100	100	100
n (absolutu haztatu gabeak) / n (absolutos sin ponderar)		(1000)	(261)	(153)	(97)	(38)	(22)	(29)	(157)	(243)

1.4 – Hauteskunde-kanpainaren jarraipena Interneten eta sare sozialen bidez / Seguimiento de la campaña electoral en Internet y en las redes sociales

ESANGO ZENIDAKE INTERNETEN EDO SARE SOZIALEN BITARTEZ (TWITTER, FACEBOOK, BESTE SARE BATZUK) HAUTESKUNDE-KANPAINAREN EDO HAUTESKUNDEEN INGURUKO INFORMAZIOA JARRAITU DUZUN? /

¿PODRÍA DECIRME SI HA SEGUIDO INFORMACIÓN SOBRE LA CAMPAÑA O LAS ELECCIONES A TRAVÉS DE INTERNET O POR LAS REDES SOCIALES (TWITTER, FACEBOOK, OTRAS REDES)?

	Guztira / Total	LURRALDEA / TERRITORIO			SEXUA / SEXO		ADIN TALDEAK / GRUPOS DE EDAD			
		Araba	Bizkaia	Gipuzkoa	Gizona / Hombre	Emakumea / Mujer	18-29	30-45	46-64	≥ 65
Bai / Sí	28	31	28	25	33	23	55	29	21	8
Ez / No	72	69	72	75	67	77	45	71	79	92
Ed-Ee / Ns-Nc	0	1	0	0	0	0	0	0	0	0
Ehuneko bertikalak / Porcentajes verticales	100	100	100	100	100	100	100	100	100	100
n (absolutu haztatu gabeak) / n (absolutos sin ponderar)	(1000)	(250)	(425)	(325)	(498)	(502)	(214)	(275)	(314)	(197)

	Guztira / Total	2016ko HAUTESKUNDE AUTONOMIKOETAKO BOTOA / VOTO EN ELECCIONES AUTONÓMICAS 2016							
		EAJ / PN	EH BILDU	ELKARREKIN PODEMOS	PSE-EE	PP	Besteak / Otros	Abstentzioa / Abstención	Ed-Ee / Ns-Nc
Bai / Sí	28	23	39	49	19	30	41	24	20
Ez / No	72	77	61	51	81	70	59	76	80
Ed-Ee / Ns-Nc	0	0	0	0	0	0	0	0	0
Ehuneko bertikalak / Porcentajes verticales	100	100	100	100	100	100	100	100	100
n (absolutu haztatu gabeak) / n (absolutos sin ponderar)	(1000)	(261)	(153)	(97)	(38)	(22)	(29)	(157)	(243)

1.5 - Hauteskunde aurreko inkestei buruzko ezagutza / Conocimiento de sondeos preelectorales

IZAN AL DUZU HAUTESKUNDEEI BURUZKO INKESTAREN BATEN BERRIRIK? / ¿TUVO UD. CONOCIMIENTO DE ALGUNA ENCUESTA SOBRE LAS ELECCIONES?

	Guztira / Total	LURRALDEA / TERRITORIO			SEXUA / SEXO		ADIN TALDEAK / GRUPOS DE EDAD			
		Araba	Bizkaia	Gipuzkoa	Gizona / Hombre	Emakumea / Mujer	18-29	30-45	46-64	≥ 65
Bai / Sí	47	55	47	44	53	41	41	43	54	48
Ez / No	52	44	52	56	46	58	59	57	46	50
Ed-Ee / Ns-Nc	1	1	1	1	1	1	1	1	0	2
Ehuneko bertikalak / Porcentajes verticales	100	100	100	100	100	100	100	100	100	100
n (absolutu haztatu gabeak) / n (absolutos sin ponderar)	(1000)	(250)	(425)	(325)	(498)	(502)	(214)	(275)	(314)	(197)

	Guztira / Total	2016ko HAUTESKUNDE AUTONOMIKOETAKO BOTOA / VOTO EN ELECCIONES AUTONÓMICAS 2016							
		EAJ / PNV	EH BILDU	ELKARREKIN PODEMOS	PSE-EE	PP	Besteak / Otros	Abstentzia / Abstención	Ed-Ee / Ns-Nc
Bai / Sí	47	50	66	57	51	68	45	30	37
Ez / No	52	50	34	42	46	32	55	70	61
Ed-Ee / Ns-Nc	1	0	0	1	2	0	0	1	2
Ehuneko bertikalak / Porcentajes verticales	100	100	100	100	100	100	100	100	100
n (absolutu haztatu gabeak) / n (absolutos sin ponderar)	(1000)	(261)	(153)	(97)	(38)	(22)	(29)	(157)	(243)

2 - Hauteskunde portaera 2016ko Hauteskunde Autonomikoetan / Comportamiento electoral en las Elecciones Autonómicas 2016

2.1 - Botoa, eskubidea edo betebeharra / El voto como derecho o deber

BOTOA EMATEA PERTSONA BATZUENTZAT ESKUBIDEA DA, ERABILI DAITEKEENA ALA EZ; BESTE BATZUENTZAT, ALDIZ, BETEBEHARRA DA. ZURETZAT, PERTSONALKI... /
 PARA ALGUNAS PERSONAS VOTAR ES UN DERECHO QUE SE PUEDE EJERCER O NO, PARA OTRAS ES UN DEBER. PARA UD. PERSONALMENTE ES...

	Guztira / Total	LURRALDEA / TERRITORIO			SEXUA / SEXO		ADIN TALDEAK / GRUPOS DE EDAD			
		Araba	Bizkaia	Gipuzkoa	Gizona / Hombre	Emakumea / Mujer	18-29	30-45	46-64	≥ 65
Eskubidea da / Un derecho	51	51	49	53	58	44	63	58	50	29
Betebeharra da / Un deber	36	39	36	34	30	41	24	31	37	52
Ed-Ee / Ns-Nc	14	10	15	13	12	15	13	11	13	19
Ehuneko bertikalak / Porcentajes verticales	100	100	100	100	100	100	100	100	100	100
n (absolutu haztatu gabeak) / n (absolutos sin ponderar)	(1000)	(250)	(425)	(325)	(498)	(502)	(214)	(275)	(314)	(197)

	Guztira / Total	2016ko HAUTESKUNDE AUTONOMIKOETAKO BOTOA / VOTO EN ELECCIONES AUTONÓMICAS 2016							
		EAJ / PNV	EH BILDU	ELKARREKIN PODEMOS	PSE-EE	PP	Besteak / Otros	Abstentzioa / Abstención	Ed-Ee / Ns-Nc
Eskubidea da / Un derecho	51	38	60	43	66	43	51	68	50
Betebeharra da / Un deber	36	50	31	45	27	44	42	10	35
Ed-Ee / Ns-Nc	14	12	9	12	7	12	7	22	15
Ehuneko bertikalak / Porcentajes verticales	100	100	100	100	100	100	100	100	100
n (absolutu haztatu gabeak) / n (absolutos sin ponderar)	(1000)	(261)	(153)	(97)	(38)	(22)	(29)	(157)	(243)

2.2 - Botoa edo botorik ez ematea erabakitze momentua / Momento de la decisión de voto o abstención

2.2.1 – Botoa ematea / Votar

NOIZ ERABAKI ZENUEN BOTOA EMANGO ZENUELA? / ¿CUÁNDO DECIDIÓ QUE IBA A ACUDIR A VOTAR?

	Guztira / Total	LURRALDEA / TERRITORIO			SEXUA / SEXO		ADIN TALDEAK / GRUPOS DE EDAD			
		Araba	Bizkaia	Gipuzkoa	Gizona / Hombre	Emakumea / Mujer	18-29	30-45	46-64	≥ 65
Hauteskunde-kanpaina hasi baino lehen / Antes de que se iniciase la campaña electoral	79	79	79	79	80	78	74	74	82	85
Hauteskunde-kanpainan / Durante la campaña electoral	11	11	11	10	10	12	15	15	10	5
Hauteskundeen aurreko egunean ("hausnarketarako egunean") / El día anterior a las elecciones ("jornada de reflexión")	2	2	1	2	1	2	1	2	1	2
Hauteskundeen egunean bertan / El mismo día de las elecciones	8	7	8	9	9	7	10	9	7	7
Ed-Ee / Ns-Nc	0	1	0	0	0	0	0	0	0	1
Ehuneko bertikalak / Porcentajes verticales	100	100	100	100	100	100	100	100	100	100
n (absolutu haztatu gabeak) / n (absolutos sin ponderar)	(841)	(212)	(366)	(263)	(422)	(419)	(174)	(208)	(274)	(185)

	Guztira / Total	2016ko HAUTESKUNDE AUTONOMIKOETAKO BOTOA / VOTO EN ELECCIONES AUTONÓMICAS 2016						
		EAJ / PNV	EH BILDU	ELKARREKIN PODEMOS	PSE-EE	PP	Besteak / Otros	Ed-Ee / Ns-Nc
Hauteskunde-kanpaina hasi baino lehen / Antes de que se iniciase la campaña electoral	79	84	82	75	80	76	80	73
Hauteskunde-kanpainan / Durante la campaña electoral	11	11	8	17	14	3	14	10
Hauteskundeen aurreko egunean ("hausnarketarako egunean") / El día anterior a las elecciones ("jornada de reflexión")	2	1	2	0	3	0	0	3
Hauteskundeen egunean bertan / El mismo día de las elecciones	8	4	8	8	2	17	6	14
Ed-Ee / Ns-Nc	0	1	0	0	0	3	0	0
Ehuneko bertikalak / Porcentajes verticales	100	100	100	100	100	100	100	100
n (absolutu haztatu gabeak) / n (absolutos sin ponderar)	(841)	(261)	(153)	(97)	(38)	(22)	(29)	(241)

Galdera hau egin zaie soilik botoa ematera joan zirenei (%84) / Pregunta realizada sólo a quienes acudieron a votar (84%)

2.2.2 – Botorik ez ematea / No votar

NOIZ ERABAKI ZENUEN BOTORIK EZ EMATEA? / ¿CUÁNDO DECIDIÓ QUE **NO** IBA A ACUDIR A VOTAR?

	Guztira / Total	LURRALDEA / TERRITORIO			SEXUA / SEXO		ADIN TALDEAK / GRUPOS DE EDAD			
		Araba	Bizkaia	Gipuzkoa	Gizona / Hombre	Emakumea / Mujer	18-29	30-45	46-64	≥ 65
Hauteskunde-kanpaina hasi baino lehen / Antes de que se iniciase la campaña electoral	51	51	61	39	56	47	39	59	54	42
Hauteskunde-kanpainan / Durante la campaña electoral	11	20	10	10	12	10	21	9	8	0
Hauteskundeen aurreko egunean ("hausnarketarako egunean") / El día anterior a las elecciones ("jornada de reflexión")	3	5	2	5	4	3	8	1	2	0
Hauteskundeen egunean bertan / El mismo día de las elecciones	29	19	24	38	24	33	25	31	27	39
Ed-Ee / Ns-Nc	6	6	3	9	5	6	7	0	10	19
Ehuneko bertikalak / Porcentajes verticales	100	100	100	100	100	100	100	100	100	100
n (absolutu haztatu gabeak) / n (absolutos sin ponderar)	(157)	(38)	(59)	(60)	(75)	(82)	(40)	(66)	(40)	(11)

Galdera hau egin zaie soilik botorik eman **EZ** zutenei (%15) / Pregunta realizada sólo a quienes **NO** acudieron a votar (15%)

2.3 - Botoan uste sendoa / Convicción en el voto

ZURE BOTOA NOLA ERABAKI ZENUELA ESANGO ZENUKE: KONBENTZIMENDUZ, HAINBAT ZALANTZEKIN EDO AUKERA TXARRETAN ONENA ZELAKO? /

¿DIRÍA UD. QUE DECIDIÓ SU VOTO CONVENCIDO/A, CON CIERTAS DUDAS O PORQUE SE TRATABA DE LA OPCIÓN MENOS MALA?

	Guztira / Total	LURRALDEA / TERRITORIO			SEXUA / SEXO		ADIN TALDEAK / GRUPOS DE EDAD			
		Araba	Bizkaia	Gipuzkoa	Gizona / Hombre	Emakumea / Mujer	18-29	30-45	46-64	≥ 65
Konbentzimenduz / Convencido/a	62	62	60	66	62	62	54	53	66	73
Hainbat zalantzekin / Con ciertas dudas	13	19	13	11	13	14	17	15	13	9
Txarretan aukerarik onena zen / Se trataba de la opción menos mala	23	18	25	22	23	22	29	31	19	15
Ed-Ee / Ns-Nc	2	1	2	1	1	2	1	1	2	3
Ehuneko bertikalak / Porcentajes verticales	100	100	100	100	100	100	100	100	100	100
n (absolutu haztatu gabeak) / n (absolutos sin ponderar)	(841)	(212)	(366)	(263)	(422)	(419)	(174)	(208)	(274)	(185)

	Guztira / Total	2016ko HAUTESKUNDE AUTONOMIKOETAKO BOTOA / VOTO EN ELECCIONES AUTONÓMICAS 2016						
		EAJ / PNV	EH BILDU	ELKARREKIN PODEMOS	PSE-EE	PP	Besteak / Otros	Ed-Ee / Ns-Nc
Konbentzimenduz / Convencido/a	62	71	66	52	51	67	43	56
Hainbat zalantzekin / Con ciertas dudas	13	10	12	21	25	14	5	14
Txarretan aukerarik onena zen / Se trataba de la opción menos mala	23	18	22	27	22	18	46	26
Ed-Ee / Ns-Nc	2	1	0	0	2	0	6	4
Ehuneko bertikalak / Porcentajes verticales	100	100	100	100	100	100	100	100
n (absolutu haztatu gabeak) / n (absolutos sin ponderar)	(841)	(261)	(153)	(97)	(38)	(22)	(29)	(241)

Galdera hau egin zaie soilik botoa ematera joan zirenei (%84) / Pregunta realizada sólo a quienes acudieron a votar (84%)

2.4 - Faktore garrantzitsuena botoa ematerakoan / Factor más importante a la hora de votar

HAUTESKUNDE AUTONOMIKO HAUETARAKO BOTOA ERABAKITZEAN, ZERI EMAN ZENION GARRANTZIRIK HANDIENA: PROPOSAMEN EDO PROGRAMEI, HAUTAGAIARI EDO ALDERDI POLITIKOARI? / A LA HORA DE DECIDIR SU VOTO EN ESTAS ELECCIONES AUTONÓMICAS, ¿A QUÉ LE DIO UD. MÁS IMPORTANCIA, A LAS PROPUESTAS O PROGRAMAS, AL CANDIDATO O CANDIDATA O AL PARTIDO POLÍTICO?

	Guztira / Total	LURRALDEA / TERRITORIO			SEXUA / SEXO		ADIN TALDEAK / GRUPOS DE EDAD			
		Araba	Bizkaia	Gipuzkoa	Gizona / Hombre	Emakumea / Mujer	18-29	30-45	46-64	≥ 65
Proposamen edo programei / A las propuestas o programas	35	35	31	42	35	35	52	41	33	18
Hautagaiari / Al candidato o candidata	8	19	5	7	5	10	5	5	8	11
Alderdi politikoari / Al partido político	42	36	46	38	46	38	35	42	40	50
Beste erantzun batzuk / Otras respuestas *	3	3	4	1	3	3	1	3	4	2
Ed-Ee / Ns-Nc	13	6	14	13	11	14	7	9	14	19
Ehuneko bertikalak / Porcentajes verticales	100	100	100	100	100	100	100	100	100	100
n (absolutu haztatu gabeak) / n (absolutos sin ponderar)	(841)	(212)	(366)	(263)	(422)	(419)	(174)	(208)	(274)	(185)

	Guztira / Total	2016ko HAUTESKUNDE AUTONOMIKOETAKO BOTOA / VOTO EN ELECCIONES AUTONÓMICAS 2016						
		EAJ / PNV	EH BILDU	ELKARREKIN PODEMOS	PSE-EE	PP	Besteak / Otros	Ed-Ee / Ns-Nc
Proposamen edo programei / A las propuestas o programas	35	28	50	55	39	36	21	29
Hautagaiari / Al candidato o candidata	8	9	7	2	2	3	7	10
Alderdi politikoari / Al partido político	42	52	34	29	47	61	44	37
Beste erantzun batzuk / Otras respuestas *	3	2	1	4	0	0	9	5
Ed-Ee / Ns-Nc	13	10	7	10	12	0	18	20
Ehuneko bertikalak / Porcentajes verticales	100	100	100	100	100	100	100	100
n (absolutu haztatu gabeak) / n (absolutos sin ponderar)	(841)	(261)	(153)	(97)	(38)	(22)	(29)	(241)

* Erantzun aukera hau ez zitzaien irakurri inkestatuei / Esta opción de respuesta no se leyó a las y los encuestados

Galdera hau egin zaie soilik botoa ematera joan zirenei (%84) / Pregunta realizada sólo a quienes acudieron a votar (84%)

2.5 – Emandako botoarekiko adostasuna / Conformidad con el voto emitido

HAUTESKUNDEETAKO EMAITZAK IKUSITA, NAHIAGO ZENUKE BOTOA BESTE ALDERDI BATI EMAN IZAN BAZENIO, NAHIAGO ZENUKE ABSTENITU IZAN BAZINA EDO KONFORME ZAUDE EMANDAKO BOTOAREKIN? /

VISTOS LOS RESULTADOS ELECTORALES, ¿PREFERIRÍA HABER VOTADO A OTRO PARTIDO, PREFERIRÍA HABERSE ABSTENIDO, O ESTÁ CONFORME CON SU VOTO?

	Guztira / Total	LURRALDEA / TERRITORIO			SEXUA / SEXO		ADIN TALDEAK / GRUPOS DE EDAD			
		Araba	Bizkaia	Gipuzkoa	Gizona / Hombre	Emakumea / Mujer	18-29	30-45	46-64	≥ 65
Nahiago zenuke beste alderdi bati botoa eman izan bazenio / Preferiría haber votado a otro partido	1	2	0	1	1	1	0	1	0	1
Nahiago zenuke abstenitu izan bazina / Preferiría haberse abstenido	1	0	1	2	2	0	2	2	1	1
Konforme zaude emandako botoarekin / Está conforme con su voto	96	96	96	96	96	96	96	97	96	96
Ed-Ee / Ns-Nc	2	2	3	1	1	3	1	1	3	3
Ehuneko bertikalak / Porcentajes verticales	100	100	100	100	100	100	100	100	100	100
n (absolutu haztatu gabeak) / n (absolutos sin ponderar)	(841)	(212)	(366)	(263)	(422)	(419)	(174)	(208)	(274)	(185)

	Guztira / Total	2016ko HAUTESKUNDE AUTONOMIKOETAKO BOTOA / VOTO EN ELECCIONES AUTONÓMICAS 2016						
		EAJ / PNV	EH BILDU	ELKARREKIN PODEMOS	PSE-EE	PP	Besteak / Otros	Ed-Ee / Ns-Nc
Nahiago zenuke beste alderdi bati botoa eman izan bazenio / Preferiría haber votado a otro partido	1	0	1	0	9	0	0	0
Nahiago zenuke abstenitu izan bazina / Preferiría haberse abstenido	1	1	1	3	6	0	0	1
Konforme zaude emandako botoarekin / Está conforme con su voto	96	98	97	97	85	100	100	94
Ed-Ee / Ns-Nc	2	1	2	0	0	0	0	5
Ehuneko bertikalak / Porcentajes verticales	100	100	100	100	100	100	100	100
n (absolutu haztatu gabeak) / n (absolutos sin ponderar)	(841)	(261)	(153)	(97)	(38)	(22)	(29)	(241)

Galdera hau egin zaie soilik botoa ematera joan zirenei (%84) / Pregunta realizada sólo a quienes acudieron a votar (84%)

2.6 – Botorik eman ez izanarekiko adostasuna / Conformidad con haberse abstenido

HAUTESKUNDEETAKO EMAITZAK IKUSITA, NAHIAGO ZENUKE BOTOA EMAN IZAN BAZENU HAUTESKUNDE HAUETAN? /
VISTOS LOS RESULTADOS ELECTORALES, ¿PREFERIRÍA HABER VOTADO EN ESTAS ELECCIONES?

	Guztira / Total	LURRALDEA / TERRITORIO			SEXUA / SEXO		ADIN TALDEAK / GRUPOS DE EDAD			
		Araba	Bizkaia	Gipuzkoa	Gizona / Hombre	Emakumea / Mujer	18-29	30-45	46-64	≥ 65
Bai / Sí	14	9	9	23	11	17	22	14	8	9
Ez / No	73	83	78	64	77	70	64	73	79	81
Ed-Ee / Ns-Nc	12	8	14	13	12	13	13	12	13	10
Ehuneko bertikalak / Porcentajes verticales	100	100	100	100	100	100	100	100	100	100
n (absolutu haztatu gabeak) / n (absolutos sin ponderar)	(157)	(38)	(59)	(60)	(75)	(82)	(40)	(66)	(40)	(11)

Galdera hau egin zaie soilik botorik eman EZ zutenei (%15) / Pregunta realizada sólo a quienes **NO** acudieron a votar (15%)

3 – Hauteskunde Autonomikoen emaitzen balorazioa eta etorkizuneko gobernu / Valoración de resultados de las Elecciones Autonómicas y futuro gobierno

3.1 - Emaitzen ezagutza eta balorazioa / Conocimiento y valoración de resultados

ESANGO ZENIDAKE ZEIN ALDERDIK LORTU DUEN BOTO GEHIEN EUSKADIN HAUTESKUNDE AUTONOMIKO HAUETAN? /

¿ME PODRÍA DECIR QUÉ PARTIDO HA LOGRADO MÁS VOTOS EN ESTAS ELECCIONES AUTONÓMICAS EN EUSKADI?

	Guztira / Total	LURRALDEA / TERRITORIO			SEXUA / SEXO		ADIN TALDEAK / GRUPOS DE EDAD			
		Araba	Bizkaia	Gipuzkoa	Gizona / Hombre	Emakumea / Mujer	18-29	30-45	46-64	≥ 65
EAJ / PNV	93	96	95	90	95	91	92	91	96	93
EH BILDU	0	0	0	0	0	0	0	0	0	0
ELKARREKIN PODEMOS	0	0	0	1	0	0	1	0	0	0
PP	0	0	0	0	0	0	1	0	0	0
CIUDADANOS	0	0	0	0	0	0	0	0	0	0
Ed-Ee / Ns-Nc	6	4	5	8	5	8	6	8	3	7
Ehuneko bertikalak / Porcentajes verticales	100	100	100	100	100	100	100	100	100	100
n (absolutu haztatu gabeak) / n (absolutos sin ponderar)	(1000)	(250)	(425)	(325)	(498)	(502)	(214)	(275)	(314)	(197)

	Guztira / Total	2016ko HAUTESKUNDE AUTONOMIKOETAKO BOTOA / VOTO EN ELECCIONES AUTONÓMICAS 2016							
		EAJ / PNV	EH BILDU	ELKARREKIN PODEMOS	PSE-EE	PP	Besteak / Otros	Abstentzioa / Abstención	Ed-Ee / Ns-Nc
EAJ / PNV	93	97	99	96	100	100	97	79	92
EH BILDU	0	0	0	0	0	0	0	1	0
ELKARREKIN PODEMOS	0	0	0	0	0	0	3	1	0
PP	0	0	0	0	0	0	0	0	0
CIUDADANOS	0	0	1	0	0	0	0	0	0
Ed-Ee / Ns-Nc	6	3	0	4	0	0	0	20	8
Ehuneko bertikalak / Porcentajes verticales	100	100	100	100	100	100	100	100	100
n (absolutu haztatu gabeak) / n (absolutos sin ponderar)	(1000)	(261)	(153)	(97)	(38)	(22)	(29)	(157)	(243)

Asmatu dute / Aciertan

ORO HAR, NOLA BALORATZEN DITUZU HAUTESKUNDE AUTONOMIKO HAUETAN EUSKADIN IZANDAKO EMAITZAK, GEHIENBAT POSITIBOAK ALA GEHIENBAT NEGATIBOAK IZAN DIRELA USTE DUZU? / EN CONJUNTO, ¿CÓMO VALORA UD. LOS RESULTADOS DE ESTAS ELECCIONES AUTONÓMICAS EN EUSKADI, MÁS BIEN POSITIVAMENTE O MÁS BIEN NEGATIVAMENTE?

	Guztira / Total	LURRALDEA / TERRITORIO			SEXUA / SEXO		ADIN TALDEAK / GRUPOS DE EDAD			
		Araba	Bizkaia	Gipuzkoa	Gizona / Hombre	Emakumea / Mujer	18-29	30-45	46-64	≥ 65
Gehienbat positiboak / Más bien positivamente	68	65	70	67	69	68	62	59	74	79
Gehienbat negatiboak / Más bien negativamente	10	14	8	10	11	8	16	14	8	2
Ed-Ee / Ns-Nc	22	21	21	23	20	24	22	27	19	19
Ehuneko bertikalak / Porcentajes verticales	100	100	100	100	100	100	100	100	100	100
n (absolutu haztatu gabeak) / n (absolutos sin ponderar)	(1000)	(250)	(425)	(325)	(498)	(502)	(214)	(275)	(314)	(197)

	Guztira / Total	2016ko HAUTESKUNDE AUTONOMIKOETAKO BOTOA / VOTO EN ELECCIONES AUTONÓMICAS 2016							
		EAJ / PNV	EH BILDU	ELKARREKIN PODEMOS	PSE-EE	PP	Besteak / Otros	Abstentzioa / Abstención	Ed-Ee / Ns-Nc
Gehienbat positiboak / Más bien positivamente	68	92	63	69	59	70	77	51	56
Gehienbat negatiboak / Más bien negativamente	10	3	17	16	16	16	8	12	9
Ed-Ee / Ns-Nc	22	5	20	16	25	14	15	38	35
Ehuneko bertikalak / Porcentajes verticales	100	100	100	100	100	100	100	100	100
n (absolutu haztatu gabeak) / n (absolutos sin ponderar)	(1000)	(261)	(153)	(97)	(38)	(22)	(29)	(157)	(243)

3.2 - Nahiago diren koalizio gobernauak / Coaliciones de gobierno preferidas

ALDERDI BATEK ERE EZ DUENEZ GEHIENGO ABSOLUTURIK LORTU, ZEIN ALDERDIK NAHIKO ZENUKE AKORDIOA EGITEA EUSKO JAURLARITZA BERRIA OSATZEKO? /
YA QUE NINGÚN PARTIDO HA LOGRADO LA MAYORÍA ABSOLUTA EN ESTAS ELECCIONES ¿QUÉ PARTIDOS PREFERIRÍA UD. QUE PACTARAN PARA FORMAR EL NUEVO GOBIERNO VASCO?

	Guztira / Total	LURRALDEA / TERRITORIO			SEXUA / SEXO		ADIN TALDEAK / GRUPOS DE EDAD			
		Araba	Bizkaia	Gipuzkoa	Gizona / Hombre	Emakumea / Mujer	18-29	30-45	46-64	≥ 65
PNV + EH BILDU	18	19	16	22	19	18	19	14	23	15
PNV + PSE-EE	16	17	20	11	21	12	9	15	18	24
PNV + ELKARREKIN PODEMOS	6	4	9	3	7	6	10	9	5	2
PNV + EH BILDU + ELKARREKIN PODEMOS	5	5	6	5	5	6	8	6	6	1
EH BILDU + ELKARREKIN PODEMOS	3	4	3	4	4	3	8	4	1	1
PNV + PP	3	5	3	3	4	2	1	5	3	3
Beste batzuk / Otros	10	12	10	10	9	11	9	9	9	12
Ed-Ee / Ns-Nc	37	33	35	42	31	43	35	39	34	42
Ehuneko bertikalak / Porcentajes verticales	100	100	100	100	100	100	100	100	100	100
n (absolutu haztatu gabeak) / n (absolutos sin ponderar)	(1000)	(250)	(425)	(325)	(498)	(502)	(214)	(275)	(314)	(197)

	Guztira / Total	2016ko HAUTESKUNDE AUTONOMIKOETAKO BOTOA / VOTO EN ELECCIONES AUTONÓMICAS 2016							Besteak / Otros	Abstentzioa / Abstención	Ed-Ee / Ns-Nc
		EAJ / PNV	EH BILDU	ELKARREKIN PODEMOS	PSE-EE	PP					
PNV + EH BILDU	18	23	49	3	2	0	0	13	11		
PNV + PSE-EE	16	28	1	6	83	9	26	10	10		
PNV + ELKARREKIN PODEMOS	6	7	2	29	0	0	2	5	3		
PNV + EH BILDU + ELKARREKIN PODEMOS	5	2	18	18	0	0	3	2	1		
EH BILDU + ELKARREKIN PODEMOS	3	0	13	8	0	0	5	0	2		
PNV + PP	3	2	0	0	0	66	5	0	3		
Beste batzuk / Otros	10	12	4	15	9	9	27	12	7		
Ed-Ee / Ns-Nc	37	26	14	20	7	15	32	59	62		
Ehuneko bertikalak / Porcentajes verticales	100	100	100	100	100	100	100	100	100		
n (absolutu haztatu gabeak) / n (absolutos sin ponderar)	(1000)	(261)	(153)	(97)	(38)	(22)	(29)	(157)	(243)		

3.3 – Aukera gehien duen gobernu koalizioa / Coalición de gobierno más probable

ETA ZURE USTEZ AZKENEAN ZEIN ALDERDIREN ARTEAN EGINGO DUTE AKORDIOA EUSKO JAURLARITZA BERRIA OSATZEKO? / Y ¿QUÉ PARTIDOS CREE UD. QUE PACTARÁN FINALMENTE PARA FORMAR EL NUEVO GOBIERNO VASCO?

	Guztira / Total	LURRALDEA / TERRITORIO			SEXUA / SEXO		ADIN TALDEAK / GRUPOS DE EDAD			
		Araba	Bizkaia	Gipuzkoa	Gizona / Hombre	Emakumea / Mujer	18-29	30-45	46-64	≥ 65
PNV + PSE-EE	39	38	43	34	51	28	48	37	41	32
PNV + EH BILDU	4	8	3	2	3	4	3	5	3	2
PNV + ELKARREKIN PODEMOS	2	2	2	1	2	1	3	1	4	0
PNV + PP	2	2	2	2	3	1	1	4	1	3
Beste batzuk / Otros	8	8	7	10	9	7	6	8	10	6
Ed-Ee / Ns-Nc	45	42	42	50	31	59	38	45	41	56
Ehuneko bertikalak / Porcentajes verticales	100	100	100	100	100	100	100	100	100	100
n (absolutu haztatu gabeak) / n (absolutos sin ponderar)	(1000)	(250)	(425)	(325)	(498)	(502)	(214)	(275)	(314)	(197)

	Guztira / Total	2016ko HAUTESKUNDE AUTONOMIKOETAKO BOTOA / VOTO EN ELECCIONES AUTONÓMICAS 2016							
		EAJ / PNV	EH BILDU	ELKARREKIN PODEMOS	PSE-EE	PP	Besteak / Otros	Abstentzioa / Abstención	Ed-Ee / Ns-Nc
PNV + PSE-EE	39	42	61	65	42	58	55	17	26
PNV + EH BILDU	4	4	3	3	2	3	8	3	4
PNV + ELKARREKIN PODEMOS	2	1	4	1	0	0	0	4	2
PNV + PP	2	4	2	1	3	11	0	2	1
Beste batzuk / Otros	8	9	9	9	9	9	2	9	5
Ed-Ee / Ns-Nc	45	41	21	21	44	18	35	65	62
Ehuneko bertikalak / Porcentajes verticales	100	100	100	100	100	100	100	100	100
n (absolutu haztatu gabeak) / n (absolutos sin ponderar)	(1000)	(261)	(153)	(97)	(38)	(22)	(29)	(157)	(243)

3.4 - Gobernu osaketan aurreikusten den zailtasun maila / Grado de dificultad prevista en la formación del gobierno

ZURE USTEZ, EUSKO JAURLARITZA BERRIA OSATZEKO AKORDIOA LORTZEA OSO ERRAZA IZANGO DA, ERRAZA, ZAILA EDO OSO ZAILA? /
CREE UD. QUE LOGRAR UN PACTO PARA FORMAR EL NUEVO GOBIERNO VASCO SERÁ MUY FÁCIL, FÁCIL, DIFÍCIL O MUY DIFÍCIL?

	Guztira / Total	LURRALDEA / TERRITORIO			SEXUA / SEXO		ADIN TALDEAK / GRUPOS DE EDAD			
		Araba	Bizkaia	Gipuzkoa	Gizona / Hombre	Emakumea / Mujer	18-29	30-45	46-64	≥ 65
Oso erraza / Muy fácil	5	7	4	4	6	3	5	5	5	4
Erraza / Fácil	48	51	48	46	56	40	44	45	56	44
Zaila / Difícil	29	26	30	30	23	36	38	33	23	25
Oso zaila / Muy difícil	3	5	2	3	2	3	4	4	1	2
Ed-Ee / Ns-Nc	15	11	15	17	12	18	9	13	15	25
Ehuneko bertikalak / Porcentajes verticales	100	100	100	100	100	100	100	100	100	100
n (absolutu haztatu gabeak) / n (absolutos sin ponderar)	(1000)	(250)	(425)	(325)	(498)	(502)	(214)	(275)	(314)	(197)

	Guztira / Total	2016ko HAUTESKUNDE AUTONOMIKOETAKO BOTOA / VOTO EN ELECCIONES AUTONÓMICAS 2016							
		EAJ / PNV	EH BILDU	ELKARREKIN PODEMOS	PSE-EE	PP	Besteak / Otros	Abstentzioa / Abstención	Ed-Ee / Ns-Nc
Oso erraza / Muy fácil	5	4	9	3	10	0	11	3	4
Erraza / Fácil	48	46	61	53	43	54	54	36	47
Zaila / Difícil	29	36	18	26	26	34	20	37	27
Oso zaila / Muy difícil	3	2	3	2	2	5	6	3	3
Ed-Ee / Ns-Nc	15	13	8	16	19	7	9	21	19
Ehuneko bertikalak / Porcentajes verticales	100	100	100	100	100	100	100	100	100
n (absolutu haztatu gabeak) / n (absolutos sin ponderar)	(1000)	(261)	(153)	(97)	(38)	(22)	(29)	(157)	(243)

