



Prospekzio Soziologikoen Kabinetea

www.euskadi.net/estudios_sociologicos



Hauteskunde-aurreko azterketa

2011ko azaroaren 20ko Hauteskunde Orokorrak

(2011ko azaroa)

EUSKO JAURLARITZA

LEHENDAKARITZA



GOBIERNO VASCO

PRESIDENCIA

Aurkibidea

1 – Hauteskunde Orokorrei buruzko iritzia	1
1.1 – Hauteskunde Orokorren garrantzia	1
1.2 – Espainiako presidentea zein izango denari buruzko iritzia.....	2
2 – Liderren balorazioa, eta A. P. Rubalcaba eta M. Rajoyren artean nahiago dena.....	3
2.1 – Espainiako lider politikoen ezagutza, balorazioa eta aprobazioa.....	3
2.2 – A. P. Rubalcaba eta M. Rajoyren artean nahiago dena	4
3 – Hauteskunde portaera	5
3.1– Botoaren egonkortasuna eta fideltasuna.....	5
3.2– Boto-probabilitatea.....	6
3.3– Aurreko emaitzak, eta 2011ko azaroaren 20rako aurreikuspena.....	7
4 – Zehaztasun teknikoak.....	11
5 – Elkarrizketatutako biztanleriaren ezaugarriak.....	12
6 - Eranskina: Taldekako emaitzak	14

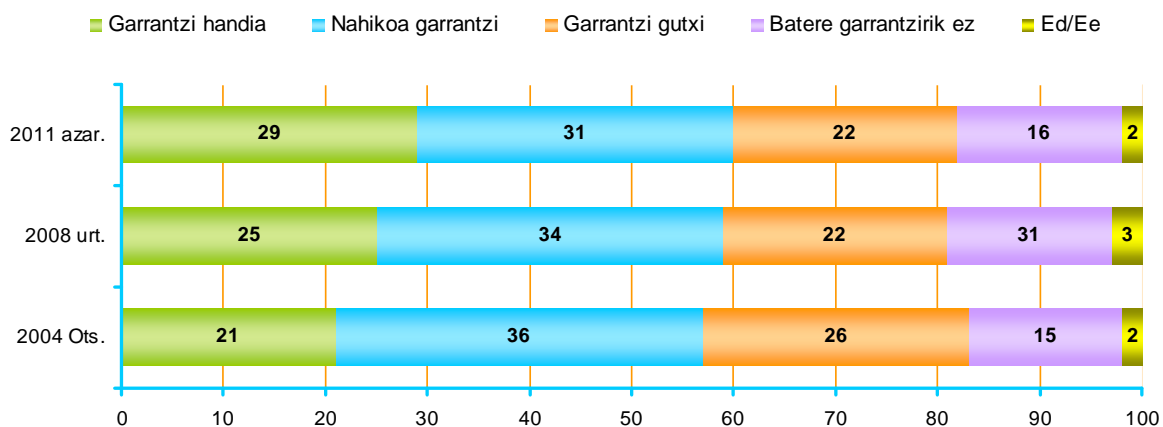
1 – Hauteskunde Orokorrei buruzko iritzia

1.1 – Hauteskunde Orokorren garrantzia

	GUZTIZKOAK
JAKINGO DUZUNEZ, DATORREN AZAROAREN 20AN HAUTESKUNDE OROKORRAK IZANGO DIRA (KONGRESURAKO ETA SENATURAKO). ORO HAR, ZENBATEKO GARRANTZIA DUTE ZURETZAT DATOZEN HAUTESKUNDE OROKOR HAUEK?	
Garrantzi handia	29
Nahikoa garrantzi	31
Garrantzi gutxi	22
Batere garrantzirik ez	16
Ed/Ee	2
Ehuneko bertikalak	100




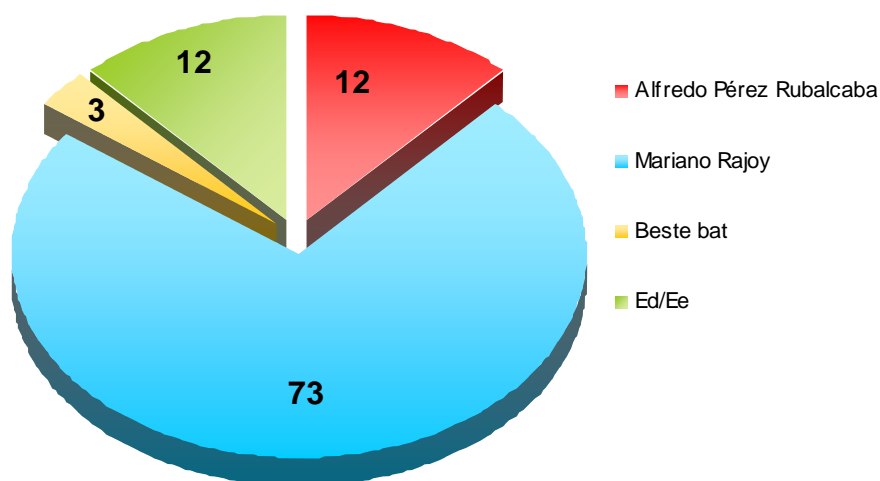
Taldeakako emaitzak kontsultatzeko orrialdea: 15



1.2 – Espainiako presidentea zein izango denari buruzko iritzia

		GUZTIZKOAK
ETA, ZEIN USTE DUZU IZANGO DELA ESPAINIAKO HURRENGO PRESIDENTEA?	Alfredo Pérez Rubalcaba	12
	Mariano Rajoy	73
	Beste bat	3
	Ed/Ee	12
Ehuneko bertikalak		100

 Taldekako emaitzak kontsultatzeko orrialdea: 16



2 – Liderren balorazioa, eta A. P. Rubalcaba eta M. Rajoyren artean nahiago dena

2.1 – Espainiako lider politikoek ezagutza, balorazioa eta aprobazioa

ORAIN ESPAINIAKO BURUZAGI POLITIKO BATZUEI BURUZ GALDETUKO DIZUT. ESADAZU, MESEDEZ, EZAGUTZEN DITUZUN ALA EZ ETA, EZAGUTZEKOTAN, NOLA BALORATZEN DITUZUN OTIK 10ERAKO ESKALAN, 0A BALORAZIORIK BAXUENA ETA 10A BALORAZIORIK ALTUENA DIRELA KONTUTAN HARTUTA.

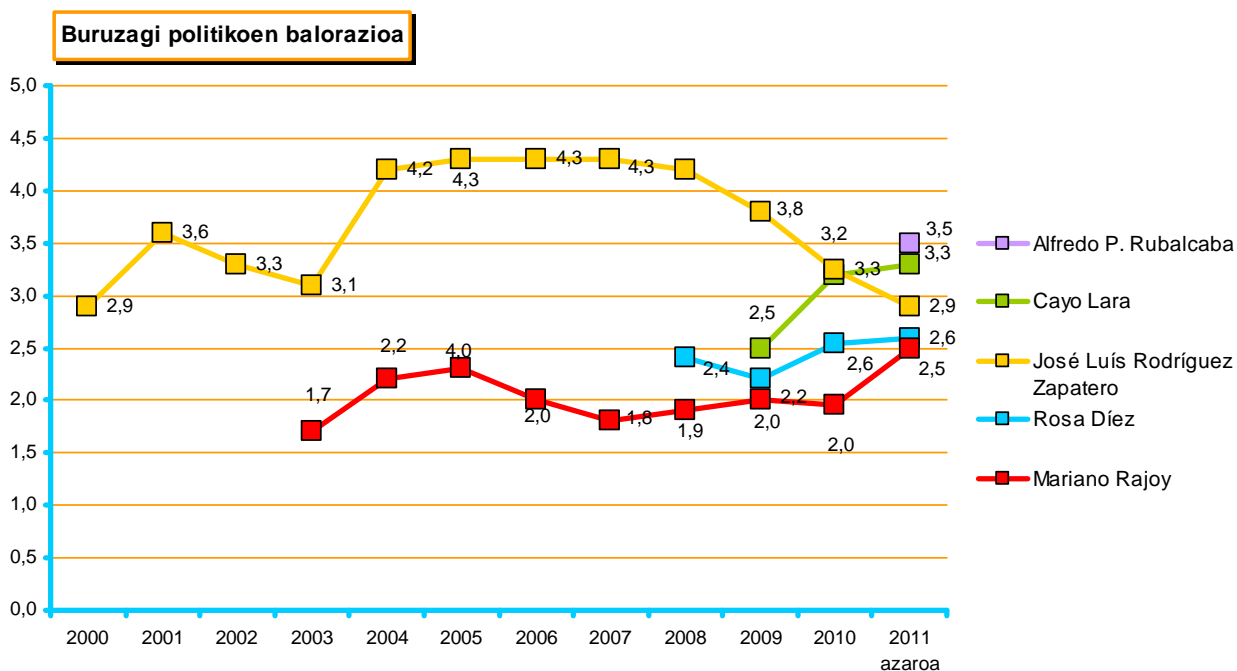
INDIZEAK	
EZAGUTZA:	Buruzagi politiko bakoitza ezagutzen dutenen %
BALORAZIOA:	0tik 10erako eskalan batez besteko puntuazioa
APROBAZIOA:	Biztanleria osotik, buruzagi politiko bakoitzari 5 puntu edo gehiago eman diotenen %

	GUZTIZKOAK		
	EZAGUTZA	BALORAZIOA *	APROBAZIOA
JOSÉ LUIS RODRÍGUEZ ZAPATERO	99	2,9	29
MARIANO RAJOY	99	2,5	25
ALFREDO PÉREZ RUBALCABA	97	3,5	39
CAYO LARA	38	3,3	35
ROSA DíEZ	74	2,6	28

* Politikari bakoitza ezagutzen duten herritarrek bakarrik baloratu dute




Taldekatu emaitzak kontsultatzeko orrialdea: 17-19

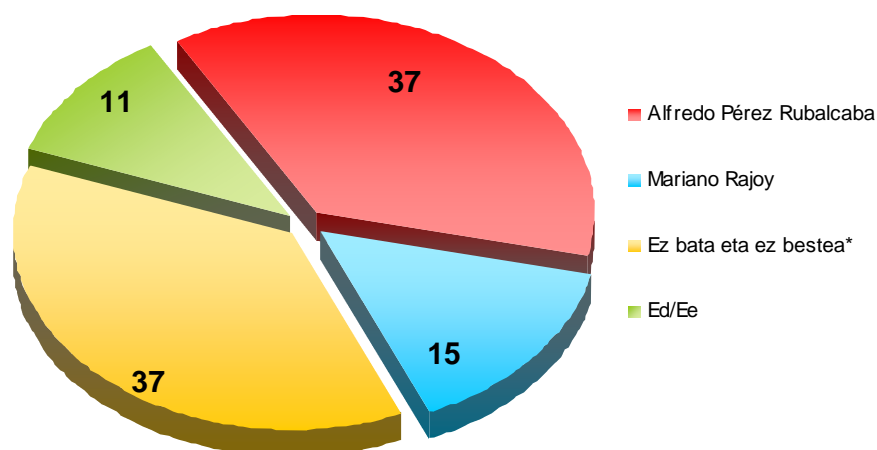


2.2 – A. P. Rubalcaba eta M. Rajoyren artean nahiago dena

	GUZTIZKOAK	
	Alfredo Pérez Rubalcaba	37
ETA, ZUK ZEIN NAHIAGO ZENUKE IZATEA HURRENGO PRESIDENTEA, ALFREDO PÉREZ RUBALCABA EDO MARIANO RAJOY?	Mariano Rajoy	15
	Ez bata eta ez bestea *	37
	Ed/Ee	11
	Ehuneko bertikalak	100

* Erantzun aukera hau ez zitzaien irakurri inkestatuei

 Taldekako emaitzak kontsultatzeko orrialdea: 20



3 – Hauteskunde portaera


3.1– Botoaren egonkortasuna eta fideltasuna

		GUZTIZKOAK
HAUTESKUNDE GUZTIETAN EMATEN DUZU BOTOA?	Bai, hauteskunde guztietan ematen duzu botoa	52
	Batzuetan bai, beste batzuetan ez	29
	Ez duzu inoiz botoa ematen	14
	Lehenengo aldiz eman dezake botoa (18 urte)	2
	Ed/Ee	3
Ehuneko bertikalak		100

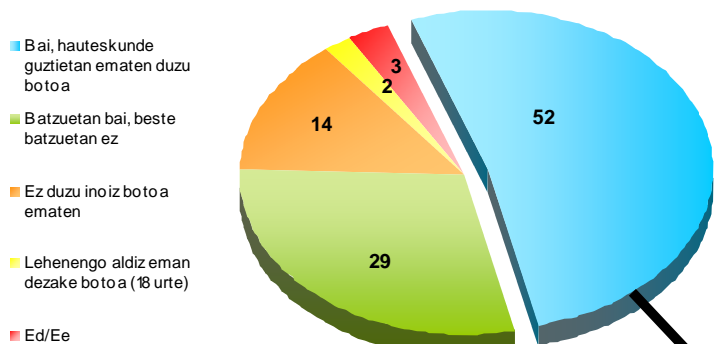
 Taldekako emaitzak kontsultatzeko orrialdea: **21**

		GUZTIZKOAK
ETA ALDERDI BERARI EMATEN DIOZU BETI BOTOA?	Bai	43
	Ez, hauteskunde motaren arabera	31
	Ez, beste arrazoi batzuen arabera	24
	Ed/Ee	2
Ehuneko bertikalak		100

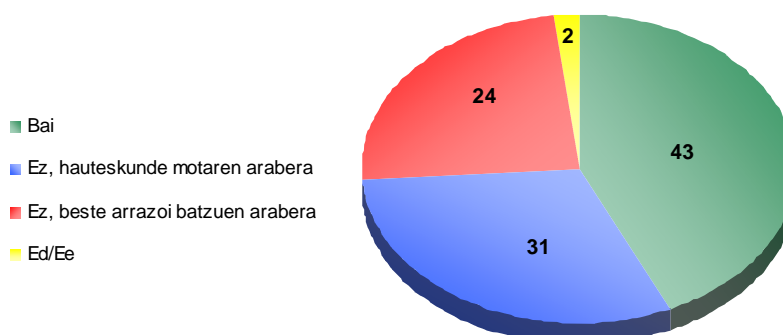
* Galdera hau soilik hauteskunde guztietan botoa ematen dutenei egin zaie (%52)

 Taldekako emaitzak kontsultatzeko orrialdea: **22**

Ohiko portaera hauteskundeetan



Botoaren fideltasuna



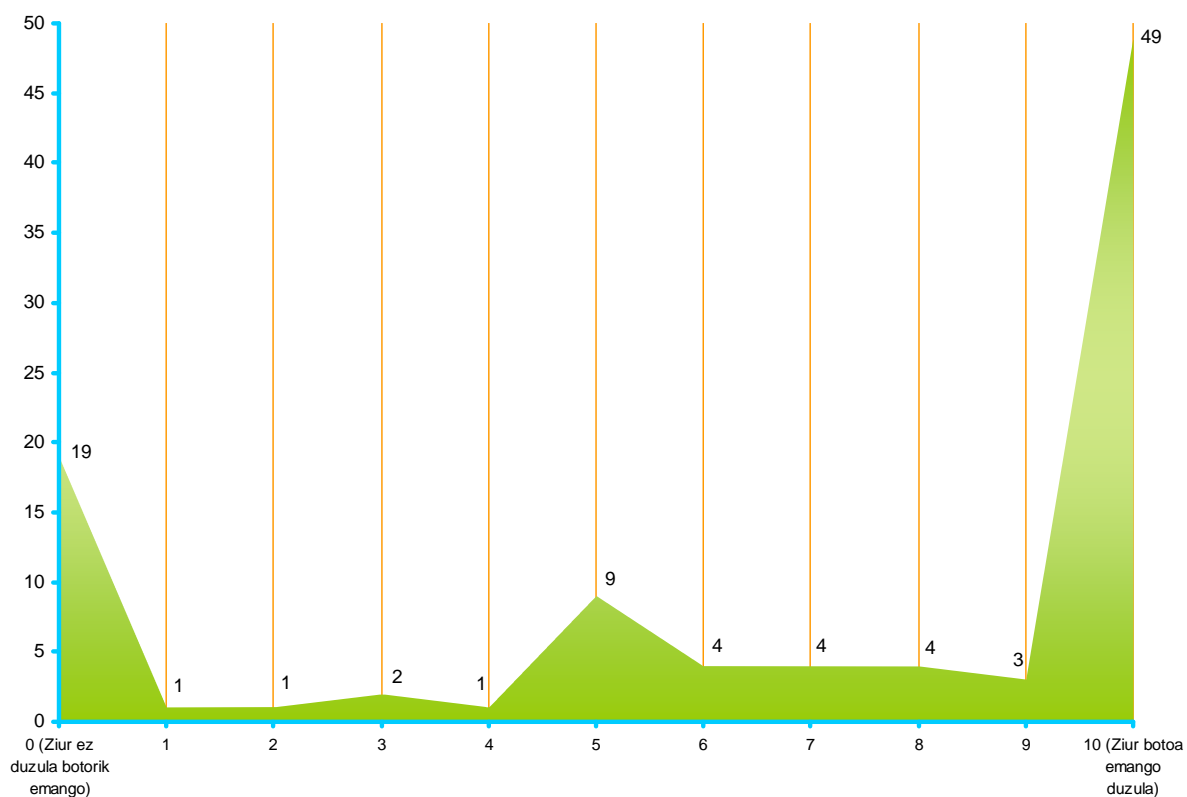
3.2- Boto-probabilitatea

	GUZTIZKOAK
0 (Ziur ez duzula botorik emango)	19
1	1
2	1
3	2
4	1
5	9
6	4
7	4
8	4
9	3
10 (Ziur botoa emango duzula)	49
Ed/Ee	2
Ehuneko bertikalak	100

HAUTESKUNDE OROKOR HAUEI BEGIRA, 0TIK 10ERAKO ESKALA ERABILIZ, NON 0AK ESAN NAHI DUEN ZIUR EZ DUZULA BOTORIK EMANGO ETA 10AK ZIUR BOTOA EMANGO DUZULA, NON KOKATUKO ZENUKE ZURE BURUA?



Taldekako emaitzak kontsultatzeko orrialdea: 23



3.3– Aurreko emaitzak, eta 2011ko azaroaren 20rako aurreikuspena

ÁLAVA-ARABA BOTO BALIODUNEN GAINEKO %	AURREKO HAUTESKUNDEETAKO EMAITZAK		AURREIKUSPENA**
	2008KO OROKORRAK	2011KO BATZAR NAGUSIAK	2011/11
ZENTSUA	247.930	245.781	250.741
ABSTENTZIOA*	30,4	36,3	32,2
PP	26,5	26,0	30,3
PSE-EE	40,7	16,3	24,7
PNV / EAJ	18,8	23,7	19,0
AMAIUR			18,0
EA	3,1		
ARALAR	1,7	2,7	
BILDU		21,0	
IU – EZKER ANITZA			2,5
EZKER BATUA – BERDEAK	4,2	4,1	
UPD	1,2	1,8	0,5
BESTE	3,8	4,4	5,0

Aurreko hauteskundeetako emaitzen iturria: Dokumentazio eta hauteskundeetako zuzendaritza (Eusko Jaurlaritzaren Herrizaingo saila)

* Abstentzioaren ehunekoak erroaldarekiko kalkulaturik daude.

** Inkestak emandako iritzi-datu zuzenei hainbat eredu aplikatuta egindako estimazioaren emaitza.

ÁLAVA-ARABA AULKIEN BANAKETA	2008KO HAUTESKUNDE OROKORRETAKO EMAITZAK	AURREIKUSPENA 11/2011
BANATZEKO DAUDEN AULKIAK	4	4
PP	1	1 / 2
PSE-EE	2	1
PNV / EAJ	1	0 / 1
AMAIUR		0 / 1
EA	0	
ARALAR	0	
IU – EZKER ANITZA		0
EZKER BATUA – BERDEAK	0	
UPD	0	0

BIZKAIA BOTO BALIODUNEN GAINEKO %	AURREKO HAUTESKUNDEETAKO EMAITZAK		AURREIKUSPENA ** 11/2011
	2008KO OROKORRAK	2011KO BATZAR NAGUSIAK	
ZENTSUA	956.861	921.383	949.443
ABSTENTZIOA*	33,4	36,0	28,2
PNV / EAJ	31,1	37,2	29,4
PSE-EE	37,0	16,7	22,0
PP	18,4	13,8	21,0
AMAIUR			19,1
EA	3,1		
ARALAR	1,5	2,7	
BILDU		21,0	
IU – EZKER ANITZA			3,0
EZKER BATUA – BERDEAK	4,3	3,5	
UPD	1,0	0,6	0,3
BESTE	3,6	4,5	5,2

Aurreko hauteskundeetako emaitzen iturria: Dokumentazio eta hauteskundeetako zuzendaritza (Eusko Jaurlaritzaren Herrizaingo saila)

* Abstentzioaren ehunekoak erroldarekiko kalkulaturik daude.

** Inkestak emandako iritzi-datu zuzenei hainbat eredu aplikatuta egindako estimazioaren emaitza.

BIZKAIA AULKIEN BANAKETA	2008KO HAUTESKUNDE OROKORRETAKO EMAITZAK	AURREIKUSPENA 11/2011
BANATZEKO DAUDEN AULKIAK	8	8
PNV / EAJ	3	3
PSE-EE	4	2
PP	1	2
AMAIUR		1
EA	0	
ARALAR	0	
IU – EZKER ANITZA		0
EZKER BATUA – BERDEAK	0	
UPD	0	0

GIPUZKOA BOTO BALIODUNEN GAINEKO %	AURREKO HAUTESKUNDEETAKO EMAITZAK		AURREIKUSPENA ** 11/2011
	2008KO OROKORRAK	2011KO BATZAR NAGUSIAK	
ZENTSUA	576.529	554.878	575.322
ABSTENTZIOA*	33,4	37,3	29,5
AMAIUR			36,3
EA	7,8		
ARALAR	5,3	5,0	
BILDU		34,7	
PSE-EE	39,0	17,2	21,8
PNV / EAJ	23,8	23,5	19,0
PP	14,6	10,0	15,0
UPD	0,8	0,7	0,5
IU – EZKER ANITZA			2,1
EZKER BATUA – BERDEAK	4,8	2,6	
BESTE	4,0	6,4	5,3

Aurreko hauteskundeetako emaitzen iturria: Dokumentazio eta hauteskundeetako zuzendaritza (Eusko Jaurlaritzaren Herrizaingo saila)

* Abstentzioaren ehunekoak erroaldarekiko kalkulaturik daude.

** Inkestak emandako iritzi-datu zuzenei hainbat eredu aplikaturik egindako estimazioaren emaitza.

GIPUZKOA AULKIEN BANAKETA	2008KO HAUTESKUNDE OROKORRETAKO EMAITZAK	AURREIKUSPENA 11/2011
BANATZEKO DAUDEN AULKIAK	6	6
AMAIUR		2 / 3
EA	0	
ARALAR	0	
PSE-EE	3	1 / 2
PNV / EAJ	2	1
PP	1	1
IU – EZKER ANITZA		0
EZKER BATUA – BERDEAK	0	
UPD	0	0

EAE AULKIEN BANAKETA	2008KO HAUTESKUNDE OROKORRETAKO EMAITZAK	AURREIKUSPENA 11/2011
BANATZEKO DAUDEN AULKIAK	18	18
PSE-EE	9	4 / 5
PNV / EAJ	6	4 / 5
PP	3	4 / 5
AMAIUR		3 / 5
EA	0	
ARALAR	0	
IU – EZKER ANITZA		0
EZKER BATUA – BERDEAK	0	
UPD	0	0

4 – Zehaztasun teknikoak

Informazio bilketa 2011ko urriak 26 eta azaroak 4 bitartean egin zen -biak barne- galdesorta egituratu eta itxia erabiliz, Euskal Autonomia Erkidegoko (EAEko) lurralde bakoitzerako lagin adierazgarri bati etxean egindako banakako elkarrizketen bidez.

Lagina, 18 urte edo gehiagoko biztanleriari zuzendua, honela banatu zen: 504 pertsona Araban, 1.134 Bizkaian eta 616 Gipuzkoan, beraz, 2.254 pertsona elkarrizketatu ziren guztira. Gizabanakoen hautaketa prozedura polietapiko eta estratifikatuaren bidez egin zen, ausazko ibilbideak erabiliz -161 laginketa abiapunturekin¹-, ondoren pertsonak sexuaren, adinaren eta lan egoeraren arabera kuoten bidez aukeratuz. Eraitzak 2011ko Batzar Nagusietako Hauteskundeetako boto oroimenaren arabera eta hiru lurraldeetako biztanleria zentsuaren arabera haztatu dira.

Ikerketaren **diseinua**, emaitzen **azterketa** eta **txostena burutzearen** ardua Prospekzio Soziologikoen Kabineteari dagozkio soilik. Bestalde, informazio bilketa *Ikertalde* enpresak egin zuen, Lurra eraikina, Txingurri pasealekua 28-30, 2, 20017 Donostia helbidean dagoena.

2.254 pertsonako lagin honi dagokion **lagin errorearen** estimazioa, erabat ausazkoak diren laginketei egozgarria, $\pm 2,11$ da EAE osorako, %95,5eko konfiantza mailarako, $p=q=0,5$ izanik. Lurralde bakoitzeko lagin errorearen estimazioa hau da: $\pm 4,45$ Arabarako, $\pm 2,97$ Bizkairako eta $\pm 4,03$ Gipuzkoarako.

Inkosten %59,6 telefono bidez **kontrolatu** dira eta %14,7 berriz, etxean bertan.

¹ Hasiara puntu fisiko zehatza ausaz lortu zen hauteskunde sekzio bakoitzeko kale "zatien" multzoen artean (azterketarako unitate geografiko txikiena), Eustatek egindako kale izendegien arabera.

5 – Elkarrizketatutako biztanleriaren ezaugarriak

SEXUA	Gizonezkoa	50
	Emakumezkoa	50
	Ehuneko bertikalak	100

Haztatu gabeko datuak

ADIN TALDEAK	18-29	21
	30-45	31
	46-64	28
	>=65	20
	Ehuneko bertikalak	100

Haztatu gabeko datuak

ZEIN DA ZURE LANBIDE EDO PROFESIO NAGUSIA?	Lan ordaindua	44
	Langabezian	13
	Etxeko lanak	13
	Ikasten nagusiki	8
	Jubilatua, pentsioduna, ezindua	20
	Beste egoera batzuk	1
	Ed/Ee	0
	Ehuneko bertikalak	100

Haztatu gabeko datuak

ZUK ZER MODUZ HITZ EGITEN DUZU EUSKARAZ?	Oso ondo	24
	Nahikoa ondo	8
	Zerbait dakizu	16
	Hitz batzuk dakizkizu	19
	Batere ez	32
	Ed/Ee	0
	Ehuneko bertikalak	100

Haztatu gabeko datuak

ZEIN IKASKETA AMAITU DITUZU?	Batere ez, lehen mailakoak baino baxuagoak	10
	Lehen mailakoak, Oinarrizko batxilergoa, OHO, DBH	33
	Lanbide Heziketa (LH)	20
	Bigarren mailakoak: Goi-mailako Batxilergoa, IEE, BBB, UBI	14
	Erdi goi-mailakoak (Diplomaturak)	9
	Goi-mailakoak (Lizentziaturak, Ingeniaritzak, Dokto-retzak,...)	13
	Ed/Ee	1
	Ehuneko bertikalak	100

Haztatu gabeko datuak

	Erdi mailatik gora edo aberatsen mailan	3
ZEIN KLASE SOZIALETAN KOKATZEN DUZU ZURE BURUA?	Erdi mailan	56
	Erdi mailatik behera edo langileenean	41
	Ed/Ee	1
	Ehuneko bertikalak	100

Haztatu gabeko datuak

	Katoliko praktikantea	22
ERLIJIOARI DAGOKIONEZ, NOLA JOTZEN DUZU ZURE BURUA	Katoliko ez praktikantea	41
	Beste erlijio bateko sinestuna	4
	Ateoa edo agnostikoa	31
	Ed/Ee	2
	Ehuneko bertikalak	100

Haztatu gabeko datuak

6 - Eranskina: Taldekako emaitzak

Eranskinean azaltzen diren gurutzetako aldagaiak ondoko taldeetatik sortu dira:

- **Lurraldea:** Araba, Bizkaia eta Gipuzkoa.
- **Sexua:** gizona eta emakumea.
- **Adin taldeak:** 18-29, 30-45, 46-64 eta ≥ 65 .
- **2011ko Batzar Nagusietako Huteskundeetako boto-oroimena:** PSE-EE, EAJ/PNV, PP, ARALAR, BILDU, EB, UPD, Besteak+Zuriak, Abstentzioa eta Ed/Ee

Taldekako emaitzen irakurketa kontu handiz egin behar da, talde batzuetan jaso dugun kopuru eskasarengatik.

1 – Hauteskunde orokorre buruzko iritzia

1.1 – Hauteskunde orokorren garrantzia

		LURRALDEA				SEXUA		ADIN TARTEAK			
		GUZTIZKOAK	Araba	Bizkaia	Gipuzkoa	Gizona	Emakumea	18-29	30-45	46-64	>=65
JAKINGO DUZUNEZ, DATORREN AZAROAREN 20AN HAUTESKUNDE OROKORRAK IZANGO DIRA (KONGRESURAKO ETA SENATURAKO). ORO HAR, ZENBATEKO GARRANTZIA DUTE ZURETZAT DATOZEN HAUTESKUNDE OROKOR HAUEK?	Garrantzi handia	29	35	25	32	31	27	26	30	30	27
	Nahikoa garrantzi	31	30	35	26	30	33	31	30	31	34
	Garrantzi gutxi	22	21	23	22	22	22	24	21	23	22
	Batere garrantzirik ez	16	12	15	18	16	15	16	18	14	14
	Ed/Ee	2	2	2	1	2	2	2	1	2	3
	Ehuneko bertikalak	100	100	100	100	100	100	100	100	100	100
	n (Absolutu haztatu gabeak)	(2254)	(504)	(1134)	(616)	(1127)	(1127)	(471)	(693)	(640)	(450)

		2011ko BATZAR NAGUSIETAKO BOTO-OROIMENA										
		GUZTIZKOAK	PSE-EE	PNV/EAJ	PP	ARALAR	BILDU	EB	UPD	Besteak+ Zuriak	Absten-tzioa	Ed/Ee
JAKINGO DUZUNEZ, DATORREN AZAROAREN 20AN HAUTESKUNDE OROKORRAK IZANGO DIRA (KONGRESURAKO ETA SENATURAKO). ORO HAR, ZENBATEKO GARRANTZIA DUTE ZURETZAT DATOZEN HAUTESKUNDE OROKOR HAUEK?	Garrantzi handia	29	38	29	41	43	41	44	44	21	19	25
	Nahikoa garrantzi	31	35	38	39	34	31	37	50	24	26	32
	Garrantzi gutxi	22	18	20	12	13	20	16	6	39	28	23
	Batere garrantzirik ez	16	7	10	7	10	9	3	0	15	27	17
	Ed/Ee	2	2	3	0	0	0	0	0	1	2	4
	Ehuneko bertikalak	100	100	100	100	100	100	100	100	100	100	100
	n (Absolutu haztatu gabeak)	(2254)	(272)	(357)	(86)	(47)	(348)	(37)	(10)	(110)	(501)	(486)

ARALAR, EB eta UPDko boto-emaleei dagozkien datuak kontu handiz irakurri behar dira, kategoria horietan jaso dugun kopuru eskasarengatik.

1.2 – Espainiako presidentea zein izango denari buruzko iritzia

		LURRALDEA			SEXUA		ADIN TARTEAK				
		GUZTIZKOAK	Araba	Bizkaia	Gipuzkoa	Gizona	Emakumea	18-29	30-45	46-64	>=65
ETA, ZEIN USTE DUZU IZANGO DELA ESPAINIAKO HURRENGO PRESIDENTEA?	Alfredo Pérez Rubalcaba	12	11	13	11	10	15	11	12	12	14
	Mariano Rajoy	73	79	71	73	78	68	73	75	73	68
	Beste bat	3	3	3	1	2	3	4	2	3	2
	Ed/Ee	12	8	12	15	10	15	11	11	12	16
	Ehuneko bertikalak	100	100	100	100	100	100	100	100	100	100
	n (Absolutu haztatu gabeak)	(2254)	(504)	(1134)	(616)	(1127)	(1127)	(471)	(693)	(640)	(450)

		2011ko BATZAR NAGUSIETAKO BOTO-OROIMENA										
		GUZTIZKOAK	PSE-EE	PNV/EAJ	PP	ARALAR	BILDU	EB	UPD	Besteak+ Zuriak	Absten-tzioa	Ed/Ee
ETA, ZEIN USTE DUZU IZANGO DELA ESPAINIAKO HURRENGO PRESIDENTEA?	Alfredo Pérez Rubalcaba	12	20	13	2	2	9	10	12	5	15	12
	Mariano Rajoy	73	71	78	95	96	79	80	82	77	66	65
	Beste bat	3	2	1	3	2	5	5	0	3	3	2
	Ed/Ee	12	8	8	0	0	7	4	6	16	16	21
	Ehuneko bertikalak	100	100	100	100	100	100	100	100	100	100	100
	n (Absolutu haztatu gabeak)	(2254)	(272)	(357)	(86)	(47)	(348)	(37)	(10)	(110)	(501)	(486)

ARALAR, EB eta UPDKo boto-emaleei dagozkien datuak kontu handiz irakurri behar dira, kategoria horietan jaso dugun kopuru eskasarengatik.

2 – Liderren balorazioa, eta A.P. Rubalcaba eta M. Rajoyren artean nahiago dena

2.1 – Espainiako lider politikoek ezagutza, balorazioa eta aprobazioa

ORAIN ESPAINIAKO BURUZAGI POLITIKO BATZUEI BURUZ GALDETUKO DIZUT. ESADAZU, MESEDEZ, EZAGUTZEN DITUZUN ALA EZ ETA, EZAGUTZEKOTAN, NOLA BALORATZEN DITUZUN 0TIK 10ERAKO ESKALAN, 0A BALORAZIORIK BAXUENA ETA 10A BALORAZIORIK ALTUENA DIRELA KONTUTAN HARTUTA

EZAGUTZA (BAIEZKOEN %)	LURRALDEA			SEXUA		ADIN TARTEAK				
	GUZTIZKOAK	Araba	Bizkaia	Gipuzkoa	Gizona	Emakumea	18-29	30-45	46-64	>=65
JOSÉ LUÍS RODRÍGUEZ ZAPATERO	99	99	98	99	99	99	98	99	98	99
MARIANO RAJOY	99	98	99	99	99	99	98	99	98	99
ALFREDO PÉREZ RUBALCABA	97	96	97	98	99	96	96	98	98	97
CAYO LARA	38	39	42	32	48	29	27	41	50	31
ROSA DÍEZ	74	75	74	74	77	71	55	77	86	76
n (Absolutu haztatu gabeak)	(2254)	(504)	(1134)	(616)	(1127)	(1127)	(471)	(693)	(640)	(450)

EZAGUTZA (BAIEZKOEN %)	2011ko BATZAR NAGUSIETAKO BOTO-OROIMENA										
	GUZTIZKOAK	PSE-EE	PNV/EAJ	PP	ARALAR	BILDU	EB	UPD	Besteak+ Zuriak	Abstentzioa	Ed/Ee
JOSÉ LUÍS RODRÍGUEZ ZAPATERO	99	99	100	100	100	99	100	100	100	98	97
MARIANO RAJOY	99	99	100	100	100	99	100	100	100	98	97
ALFREDO PÉREZ RUBALCABA	97	99	99	99	100	98	100	100	99	95	96
CAYO LARA	38	41	36	43	62	46	76	68	37	30	38
ROSA DÍEZ	74	82	82	72	96	85	92	100	77	62	73
n (Absolutu haztatu gabeak)	(2254)	(272)	(357)	(86)	(47)	(348)	(37)	(10)	(110)	(501)	(486)

ARALAR, EB eta UPDKo boto-emaleei dagozkien datuak kontu handiz irakurri behar dira, kategoria horietan jaso dugun kopuru eskasarengatik.

BALORAZIOA	LURRALDEA				SEXUA		ADIN TARTEAK			
	GUZTIZKOAK	Araba	Bizkaia	Gipuzkoa	Gizona	Emakumea	18-29	30-45	46-64	>=65
JOSÉ LUÍS RODRÍGUEZ ZAPATERO	2,9	3,0	2,8	3,1	2,6	3,2	2,7	2,6	2,8	3,6
n (Absolutu haztatu gabeak)	(2081)	(489)	(1034)	(558)	(1065)	(1016)	(438)	(640)	(592)	(411)
MARIANO RAJOY	2,5	2,9	2,4	2,4	2,4	2,6	2,1	2,2	2,3	3,5
n (Absolutu haztatu gabeak)	(2065)	(486)	(1028)	(551)	(1063)	(1002)	(432)	(640)	(588)	(405)
ALFREDO PÉREZ RUBALCABA	3,5	3,5	3,5	3,4	3,2	3,8	3,1	3,2	3,5	4,3
n (Absolutu haztatu gabeak)	(2036)	(474)	(1013)	(549)	(1055)	(981)	(424)	(628)	(587)	(397)
CAYO LARA	3,3	3,4	3,1	3,9	3,2	3,5	3,2	3,1	3,5	3,4
n (Absolutu haztatu gabeak)	(823)	(197)	(444)	(182)	(524)	(299)	(130)	(265)	(296)	(132)
ROSA DíEZ	2,6	3,3	2,6	2,4	2,4	3,0	2,5	2,4	2,5	3,3
n (Absolutu haztatu gabeak)	(1561)	(369)	(773)	(419)	(840)	(721)	(248)	(489)	(518)	(306)

Batez bestekoak (0-10). Politikari bakoitza ezagutzen duten herritarrek bakarrik baloratu dute.

BALORAZIOA	2011ko BATZAR NAGUSIETAKO BOTO-OROIMENA										
	GUZTIZKOAK	PSE-EE	PNV/EAJ	PP	ARALAR	BILDU	EB	UPD	Besteak+ Zuriak	Abstentzioa	Ed/Ee
JOSÉ LUÍS RODRÍGUEZ ZAPATERO	2,9	5,0	2,8	2,2	2,5	1,9	3,5	2,3	2,4	3,1	2,8
n (Absolutu haztatu gabeak)	(2081)	(265)	(350)	(86)	(46)	(340)	(37)	(9)	(109)	(454)	(385)
MARIANO RAJOY	2,5	2,4	2,0	7,0	1,1	1,1	1,6	4,3	2,1	2,3	2,7
n (Absolutu haztatu gabeak)	(2065)	(263)	(344)	(86)	(46)	(339)	(37)	(9)	(109)	(448)	(384)
ALFREDO PÉREZ RUBALCABA	3,5	6,0	3,5	3,8	2,8	2,1	4,3	3,4	3,1	3,5	3,4
n (Absolutu haztatu gabeak)	(2036)	(263)	(343)	(85)	(46)	(336)	(37)	(9)	(108)	(431)	(378)
CAYO LARA	3,3	4,1	3,2	3,2	4,4	3,1	6,1	3,8	3,1	2,8	3,2
n (Absolutu haztatu gabeak)	(823)	(108)	(123)	(37)	(29)	(149)	(27)	(8)	(45)	(137)	(160)
ROSA DíEZ	2,6	3,7	2,5	4,6	1,3	1,1	2,3	5,5	3,0	2,6	3,2
n (Absolutu haztatu gabeak)	(1561)	(209)	(275)	(67)	(45)	(284)	(32)	(9)	(83)	(275)	(282)

Batez bestekoak (0-10). Politikari bakoitza ezagutzen duten herritarrek bakarrik baloratu dute.

ARALAR, EB eta UPDKO boto-emaleei dagozkien datuak kontu handiz irakurri behar dira, kategoria horietan jaso dugun kopuru eskasarengatik.

APROBAZIOA	LURRALDEA				SEXUA		ADIN TARTEAK			
	GUZTIZKOAK	Araba	Bizkaia	Gipuzkoa	Gizona	Emakumea	18-29	30-45	46-64	>=65
JOSÉ LUÍS RODRÍGUEZ ZAPATERO	29	32	27	29	24	34	26	25	27	40
n (Absolutu haztatu gabeak)	(2081)	(489)	(1034)	(558)	(1065)	(1016)	(438)	(640)	(592)	(411)
MARIANO RAJOY	25	30	25	22	23	27	21	22	20	41
n (Absolutu haztatu gabeak)	(2065)	(486)	(1028)	(551)	(1063)	(1002)	(432)	(640)	(588)	(405)
ALFREDO PÉREZ RUBALCABA	39	41	39	38	35	44	36	35	36	54
n (Absolutu haztatu gabeak)	(2036)	(474)	(1013)	(549)	(1055)	(981)	(424)	(628)	(587)	(397)
CAYO LARA	35	40	32	41	33	39	34	31	39	37
n (Absolutu haztatu gabeak)	(823)	(197)	(444)	(182)	(524)	(299)	(130)	(265)	(296)	(132)
ROSA DíEZ	28	38	27	24	23	33	26	23	26	38
n (Absolutu haztatu gabeak)	(1561)	(369)	(773)	(419)	(840)	(721)	(248)	(489)	(518)	(306)

APROBAZIOA: Biztanleria osotik, buruzagi politiko bakoitzari 5 puntu edo gehiago eman diotenen %

APROBAZIOA	2011ko BATZAR NAGUSIETAKO BOTO-OROIMENA										
	GUZTIZKOAK	PSE-EE	PNV/EAJ	PP	ARALAR	BILDU	EB	UPD	Besteak+ Zuriak	Abstentzioa	Ed/Ee
JOSÉ LUÍS RODRÍGUEZ ZAPATERO	29	60	30	14	20	14	33	6	21	32	28
n (Absolutu haztatu gabeak)	(2081)	(265)	(350)	(86)	(46)	(340)	(37)	(9)	(109)	(454)	(385)
MARIANO RAJOY	25	23	16	94	4	8	15	19	13	22	30
n (Absolutu haztatu gabeak)	(2065)	(263)	(344)	(86)	(46)	(339)	(37)	(9)	(109)	(448)	(384)
ALFREDO PÉREZ RUBALCABA	39	76	40	44	19	18	50	41	31	38	40
n (Absolutu haztatu gabeak)	(2036)	(263)	(343)	(85)	(46)	(336)	(37)	(9)	(108)	(431)	(378)
CAYO LARA	35	44	32	35	49	33	85	48	26	29	33
n (Absolutu haztatu gabeak)	(823)	(108)	(123)	(37)	(29)	(149)	(27)	(8)	(45)	(137)	(160)
ROSA DíEZ	28	43	24	59	2	9	21	69	24	26	36
n (Absolutu haztatu gabeak)	(1561)	(209)	(275)	(67)	(45)	(284)	(32)	(9)	(83)	(275)	(282)

APROBAZIOA: Biztanleria osotik, buruzagi politiko bakoitzari 5 puntu edo gehiago eman diotenen %.

ARALAR, EB eta UPDKo boto-emaleei dagozkien datuak kontu handiz irakurri behar dira, kategoria horietan jaso dugun kopuru eskasarengatik.

2.2 –A. P. Rubalcaba eta M. Rajoyren artean nahiago duena

		LURRALDEA			SEXUA		ADIN TARTEAK				
		GUZTIZKOAK	Araba	Bizkaia	Gipuzkoa	Gizona	Emakumea	18-29	30-45	46-64	>=65
ETA, ZUK ZEIN NAHIAGO ZENUKE	Alfredo Pérez Rubalcaba	37	40	35	38	35	38	32	36	38	40
IZATEA HURRENGO PRESIDENTEA,	Mariano Rajoy	15	21	17	11	16	15	12	13	14	25
ALFREDO PÉREZ RUBALCABA EDO	Ez bata eta ez bestea*	37	30	37	40	40	34	45	40	39	21
MARIANO RAJOY?	Ed/Ee	11	9	11	11	9	13	11	11	10	13
	Ehuneko bertikalak	100	100	100	100	100	100	100	100	100	100
	n (Absolutu haztatu gabeak)	(2254)	(504)	(1134)	(616)	(1127)	(1127)	(471)	(693)	(640)	(450)

* Erantzun aukera hau ez zitzairen irakurri inkestatuei.

		2011ko BATZAR NAGUSIETAKO BOTO-OROIMENA										
		GUZTIZKOAK	PSE-EE	PNV/EAJ	PP	ARALAR	BILDU	EB	UPD	Besteak+ Zuriak	Absten-tzioa	Ed/Ee
ETA, ZUK ZEIN NAHIAGO ZENUKE	Alfredo Pérez Rubalcaba	37	82	45	1	55	33	58	6	22	36	27
IZATEA HURRENGO PRESIDENTEA,	Mariano Rajoy	15	5	8	93	2	5	6	24	3	10	17
ALFREDO PÉREZ RUBALCABA EDO	Ez bata eta ez bestea*	37	9	41	4	43	57	33	65	62	41	33
MARIANO RAJOY?	Ed/Ee	11	4	6	3	0	4	3	6	13	13	23
	Ehuneko bertikalak	100	100	100	100	100	100	100	100	100	100	100
	n (Absolutu haztatu gabeak)	(2254)	(272)	(357)	(86)	(47)	(348)	(37)	(10)	(110)	(501)	(486)

* Erantzun aukera hau ez zitzairen irakurri inkestatuei.

ARALAR, EB eta UPDKo boto-emaleei dagozkien datuak kontu handiz irakurri behar dira, kategoria horietan jaso dugun kopuru eskasarengatik.

3 – Hauteskunde portaera

3.1 – Botoaren egonkortasuna eta fideltasuna

		LURRALDEA			SEXUA		ADIN TARTEAK				
		GUZTIZKOAK	Araba	Bizkaia	Gipuzkoa	Gizona	Emakumea	18-29	30-45	46-64	>=65
HAUTESKUNDE GUZTIETAN EMATEN DUZU BOTOA?	Bai, hauteskunde guztietan ematen duzu botoa	52	48	53	52	53	51	38	44	60	69
	Batzuetan bai, beste batzuetan ez	29	32	27	31	29	30	27	34	29	24
	Ez duzu inoiz botoa ematen	14	17	14	13	14	14	19	20	9	5
	Lehenengo aldiz eman dezake botoa (18 urte)	2	1	2	1	2	2	2	1	1	2
	Ed/Ee	3	2	4	3	3	3	14	0	1	0
	Ehuneko bertikalak	100	100	100	100	100	100	100	100	100	100
n (Absolutu haztatu gabeak)		(2254)	(504)	(1134)	(616)	(1127)	(1127)	(471)	(693)	(640)	(450)

		2011ko BATZAR NAGUSIETAKO BOTO-OROIMENA										
		GUZTIZKOAK	PSE-EE	PNV/EAJ	PP	ARALAR	BILDU	EB	UPD	Besteak+ Zuriak	Absten-tzioa	Ed/Ee
HAUTESKUNDE GUZTIETAN EMATEN DUZU BOTOA?	Bai, hauteskunde guztietan ematen duzu botoa	52	84	84	86	87	80	77	88	73	0	52
	Batzuetan bai, beste batzuetan ez	29	15	15	14	13	19	23	12	27	49	30
	Ez duzu inoiz botoa ematen	14	0	0	0	0	0	0	0	0	39	11
	Lehenengo aldiz eman dezake botoa (18 urte)	2	1	1	0	0	0	0	0	0	0	6
	Ed/Ee	3	0	0	0	0	0	0	0	0	11	0
	Ehuneko bertikalak	100	100	100	100	100	100	100	100	100	100	100
n (Absolutu haztatu gabeak)		(2254)	(272)	(357)	(86)	(47)	(348)	(37)	(10)	(110)	(501)	(486)

ARALAR, EB eta UPDKo boto-emaleei dagozkien datuak kontu handiz irakurri behar dira, kategoria horietan jaso dugun kopuru eskasarengatik.

		LURRALDEA			SEXUA		ADIN TARTEAK				
		GUZTIZKOAK	Araba	Bizkaia	Gipuzkoa	Gizona	Emakumea	18-29	30-45	46-64	>=65
ETA ALDERDI BERARI EMATEN DIOZU BETI BOTOA?	Bai	43	40	45	42	42	44	42	36	41	57
	Ez, hauteskunde motaren arabera	31	33	30	32	31	30	31	34	34	21
	Ez, beste arrazoi batzuen arabera	24	27	23	25	25	24	25	28	23	20
	Ed/Ee	2	0	2	2	2	2	2	2	2	2
Ehuneko bertikalak		100	100	100	100	100	100	100	100	100	100
		(1931)	(419)	(978)	(534)	(967)	(964)	(339)	(576)	(589)	(427)

* Galdera hau soilik hauteskunde guztietan botoa ematen dutenei egin zaie (%52)

		2011ko BATZAR NAGUSIETAKO BOTO-OROIMENA										
		GUZTIZKOAK	PSE-EE	PNV/EAJ	PP	ARALAR	BILDU	EB	UPD	Besteak+ Zuriak	Absten- tzioa	Ed/Ee
ETA ALDERDI BERARI EMATEN DIOZU BETI BOTOA?	Bai	43	55	66	55	19	52	28	32	15	23	32
	Ez, hauteskunde motaren arabera	31	25	23	28	39	25	53	30	34	38	36
	Ez, beste arrazoi batzuen arabera	24	19	10	16	42	21	19	38	51	37	28
	Ed/Ee	2	0	0	1	0	2	0	0	0	2	5
Ehuneko bertikalak		100	100	100	100	100	100	100	100	100	100	100
		(1931)	(271)	(354)	(86)	(47)	(347)	(37)	(10)	(110)	(244)	(425)

* Galdera hau soilik hauteskunde guztietan botoa ematen dutenei egin zaie (%52)

ARALAR, EB eta UPDKo boto-emaleei dagozkien datuak kontu handiz irakurri behar dira, kategoria horietan jaso dugun kopuru eskasarengatik.

3.2 – Boto-probabilitatea

	GUZTIZKOAK	LURRALDEA			SEXUA		ADIN TARTEAK			
		Araba	Bizkaia	Gipuzkoa	Gizona	Emakumea	18-29	30-45	46-64	>=65
0 (Ziur ez duzula botorik emango)	19	22	18	19	19	19	27	22	15	11
1	1	1	1	0	1	1	1	1	1	0
HAUTESKUNDE OROKOR	1	2	1	1	2	1	2	2	1	1
HAUEI BEGIRA, OTIK 10ERAKO	2	3	2	2	2	2	3	1	1	4
ESKALA ERABILIZ, NON 0AK	1	2	1	1	1	1	1	1	2	2
ESAN NAHI DUEN ZIUR EZ	9	10	8	11	8	9	10	9	7	10
DUZULA BOTORIK EMANGO	4	3	4	3	4	3	3	4	4	4
ETA 10AK ZIUR BOTOA	4	3	5	3	4	4	5	4	4	3
EMANGO DUZULA, NON	4	5	5	2	4	4	4	4	4	4
KOKATUKO ZENUKE ZURE	3	1	4	1	3	3	1	3	3	4
BURUA?										
10 (Ziur botoa emango duzula)	49	44	47	55	49	49	40	46	55	56
Ed/Ee	2	3	3	2	2	2	3	2	3	2
Ehuneko bertikalak	100	100	100	100	100	100	100	100	100	100
	(2254)	(504)	(1134)	(616)	(1127)	(1127)	(471)	(693)	(640)	(450)

	GUZTIZKOAK	2011ko BATZAR NAGUSIETAKO BOTO-OROIMENA									
		PSE-EE	PNV/EAJ	PP	ARALAR	BILDU	EB	UPD	Besteak+ Zuriak	Absten-tzioa	Ed/Ee
0 (Ziur ez duzula botorik emango)	19	3	2	3	2	2	2	0	4	49	17
1	1	0	0	1	0	0	0	0	2	2	1
HAUTESKUNDE OROKOR	1	0	0	0	0	1	0	0	2	4	0
HAUEI BEGIRA, OTIK 10ERAKO	2	1	1	0	5	2	0	0	2	4	3
ESKALA ERABILIZ, NON 0AK	1	1	1	0	2	1	7	6	1	2	1
ESAN NAHI DUEN ZIUR EZ	9	7	8	6	4	8	3	18	8	10	11
DUZULA BOTORIK EMANGO	4	4	5	3	2	4	3	6	3	4	3
ETA 10AK ZIUR BOTOA	4	6	7	6	10	2	0	0	2	3	3
EMANGO DUZULA, NON	4	5	6	4	4	4	10	0	4	3	3
KOKATUKO ZENUKE ZURE	3	3	5	8	2	3	5	6	1	1	4
BURUA?											
10 (Ziur botoa emango duzula)	49	70	65	68	69	73	70	65	68	18	46
Ed/Ee	2	0	1	1	0	1	0	0	3	1	7
Ehuneko bertikalak	100	100	100	100	100	100	100	100	100	100	100
	(2254)	(272)	(357)	(86)	(47)	(348)	(37)	(10)	(110)	(501)	(486)

ARALAR, EB eta UPDKo boto-emaleei dagozkien datuak kontu handiz irakurri behar dira, kategoria horietan jaso dugun kopuru eskasarengatik.

