



**Prospekzio
Soziologikoen
Kabinetea**

www.euskadi.eus/ikerketa_soziologikoak

**Gabinete de
Prospección
Sociológica**

www.euskadi.eus/estudios_sociologicos



IKUSKERAK - 8

OSASUNGINTZA SANIDAD

2015eko urria / Octubre 2015

EUSKO JAURLARITZA



GOBIERNO VASCO

LEHENDAKARITZA

PRESIDENCIA

Aurkibidea / Índice

1 - Osasungintza / Sanidad	1
1.1 - Euskadiko osasungintzaren balorazioa / Valoración de la sanidad en Euskadi	1
1.1.1 -Euskadiko osasungintzaren funtzionamenduaren balorazio orokorra / Valoración general del funcionamiento de la sanidad en Euskadi	1
1.1.2 -Euskadiko osasungintzaren balorazioa Estatukoarekin alderatuta / Valoración de la Sanidad de Euskadi en comparación con la del Estado	3
1.1.3 -Euskadiko osasungintzari buruzko zenbait aspekturen balorazioa / Valoración de algunos aspectos de la sanidad en Euskadi	5
1.1.4 -Eusko Jaurlaritzak osasungintzara bideratutako baliabideen nahikotasuna / Suficiencia de los recursos destinados a sanidad por el Gobierno Vasco	11
1.1.5 -Eusko Jaurlaritzak osasungintzara bideratutako baliabideen bilakaera / Evolución de los recursos destinados por el Gobierno Vasco a la Sanidad	13
1.2 - Osasungintza publikoa versus osasungintza pribatua / Sanidad pública versus sanidad privada	15
1.2.1 -Ebakuntzetarako osasungintza publikoa ala pribatua nahiago izatea / Preferencia por sanidad pública o privada para intervención quirúrgica	15
1.2.2 -Ebakuntzetarako osasungintza publikoa ala pribatua nahiago izatearen arrazoiak / Motivos para la preferencia de la sanidad pública o privada para intervención quirúrgica	17
1.2.3 -Especialisten kontsultetarako osasungintza publikoa ala pribatua nahiago izatea / Preferencia por sanidad pública o privada para consulta a especialistas	21
1.2.4 -Especialisten kontsultetarako osasungintza publikoa ala pribatua nahiago izatearen arrazoiak / Motivos para la preferencia por sanidad pública o privada para consultas con especialistas	23
1.3 - Osasungintzarekin lotutako gaurkotasun-gaiei buruzko iritzia / Opiniones sobre temas de actualidad ligados a la sanidad	27
1.3.1 -Etorkizunean osasungintza publikoaren finantziarioari buruz espero dena / Expectativas sobre la financiación de la sanidad pública en el futuro	27
1.3.2 -Etorkizunean osasungintza publikoaren finantziarioak nolako izan beharko lukeenari buruzko iritzia / Opinión sobre cómo debería ser la financiación de la sanidad pública en el futuro	30
1.3.3 -Egoera irregularrean dauden immigranteen mediku-arreta / Asistencia médica a personas inmigrantes en situación irregular	33
1.3.4 -Herritarren arrazionaltasuna mediku-zerbitzuen erabileran / Racionalidad de la población en el uso de los servicios médicos	36
1.3.5 -Herritarren arrazionaltasuna botiken erabileran / Racionalidad de la población en el uso de los medicamentos	38
1.3.6 -Errezeta elektronikoen erabilera eta balorazioa / Uso y valoración de la receta electrónica	40
1.3.7 -Botiken kopagoari buruzko balorazio orokorra / Valoración general sobre el copago de medicamentos	44
1.3.8 -Prebentziorako eta detekzio goiztiarrerako programen ezagutza / Conocimiento de los programas de prevención y detección precoz	46
1.3.9 -Prebentzio programetara baliabideak bideratzeari buruzko iritzia / Opinión sobre la conveniencia de dedicar recursos a los programas de prevención	49

2 - Bizi kalitatea / Calidad de vida	51
2.1 - Zoriontasun sentimendua / Sentimiento de felicidad	51
2.2 - Zoriontsu izateko garrantzitsuena / Lo más importante para ser feliz	54
2.3 - Norbere bizitzarekiko poztasuna / Satisfacción con su vida actual	57
2.4 - Norbere bizitzako zenbait alderdirekiko poztasuna / Satisfacción con determinados aspectos de su vida actual	60
2.5 - Denbora librearen nahikotasuna / Suficiencia de tiempo libre.....	67
3 - Balio sozialak / Valores sociales	70
3.1 - Besteen zintzotasunaren hautematea / Percepción de honradez ajena	70
3.2 - Besteen elkartasunaren hautematea / Percepción de solidaridad ajena	73
3.3 - Hainbat gai soziali buruzko jarrerak / Actitudes sobre diversos temas sociales	77
4 - Helburuak eta informazioaren iturria / Objetivos y origen de la información	92
5 - Ondorioak / Conclusiones	93

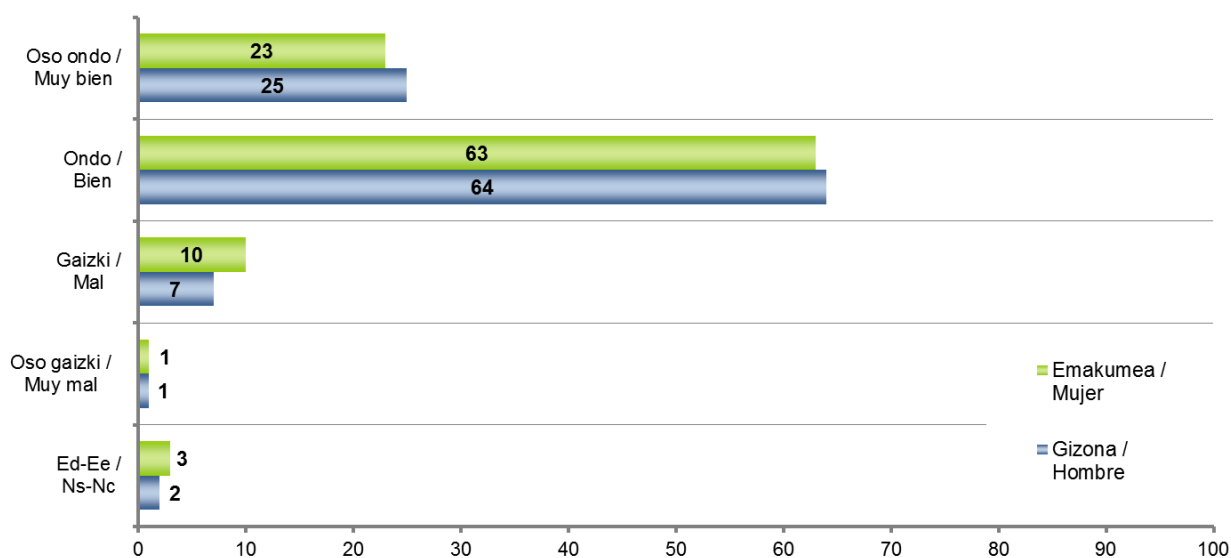
1 - Osasungintza / Sanidad

1.1 - Euskadiko osasungintzaren balorazioa / Valoración de la sanidad en Euskadi

1.1.1 - Euskadiko osasungintzaren funtzionamenduaren balorazio orokorra / Valoración general del funcionamiento de la sanidad en Euskadi

ORO HAR, NOLA ESANGO ZENUKE FUNTZIONATZEN DUELA OSASUNGINTZAK EUSKADIN? /
EN GENERAL, ¿CÓMO DIRÍA QUE FUNCIONA LA SANIDAD EN EL PAÍS VASCO?

ES55 (2014ko maiatza) / SV55 (mayo 2014)



ADINAREN ARABERA / EN FUNCIÓN DE LA EDAD

	Guztira Total	Emakumeak / Mujeres				Gizonak / Hombres				
		18-29	30-45	46-64	>=65	18-29	30-45	46-64	>=65	
Oso ondo / Muy bien	23	16	22	23	30	25	18	20	29	35
Ondo / Bien	63	70	64	61	60	64	70	67	60	59
Gaizki / Mal	10	10	11	11	8	7	6	9	8	4
Oso gaizki / Muy mal	1	0	1	2	1	1	1	1	1	0
Ed-Ee / Ns-Nc	3	4	2	3	2	2	5	2	2	1
Ehuneko bertikalak / Porcentajes verticales	100	100	100	100	100	100	100	100	100	100
n=	(1288)	(249)	(388)	(352)	(299)	(1288)	(278)	(401)	(371)	(229)

LURRALDEAREN ARABERA / EN FUNCIÓN DEL TERRITORIO

	Emakumeak / Mujeres				Gizonak / Hombres			
	Guztira Total	Araba	Bizkaia	Gipuzkoa	Guztira Total	Araba	Bizkaia	Gipuzkoa
Oso ondo / Muy bien	23	25	21	26	25	28	23	28
Ondo / Bien	63	61	64	64	64	62	66	63
Gaizki / Mal	10	11	11	8	7	9	8	6
Oso gaizki / Muy mal	1	1	1	0	1	1	1	0
Ed-Ee / Ns-Nc	3	3	3	2	2	0	3	3
Ehuneko bertikalak / Porcentajes verticales	100	100	100	100	100	100	100	100
n=	(1288)	(287)	(644)	(357)	(1288)	(287)	(644)	(357)

KLASE SOZIALAREN ARABERA / EN FUNCIÓN DE LA CLASE SOCIAL

	Emakumeak / Mujeres				Gizonak / Hombres			
	Guztira Total	Altua / Alta	Erdikoa / Media	Baxua / Baja	Guztira Total	Altua / Alta	Erdikoa / Media	Baxua / Baja
Oso ondo / Muy bien	23	27	23	23	25	29	28	21
Ondo / Bien	63	59	66	60	64	65	63	67
Gaizki / Mal	10	12	8	13	7	5	6	9
Oso gaizki / Muy mal	1	0	1	1	1	0	0	1
Ed-Ee / Ns-Nc	3	3	2	3	2	1	2	2
Ehuneko bertikalak / Porcentajes verticales	100	100	100	100	100	100	100	100
n=	(1288)	(49)	(668)	(543)	(1288)	(61)	(644)	(557)

LAN EGOERAREN ARABERA / EN FUNCIÓN DE LA OCUPACIÓN

	Emakumeak / Mujeres					
	Guztira Total	Lanean / Trabajo remunerado	Langa-bezian / En paro	Etxeko lanak / Labores del hogar	Ikasten nagusiki / Estudiando principalmente	Jubilatu, pentsioduna, ezindua / Jubilada, pensionista, incapacitada
Oso ondo / Muy bien	23	22	26	26	14	27
Ondo / Bien	63	66	56	61	72	61
Gaizki / Mal	10	10	13	10	9	9
Oso gaizki / Muy mal	1	0	2	1	0	1
Ed-Ee / Ns-Nc	3	3	3	2	5	2
Ehuneko bertikalak / Porcentajes verticales	100	100	100	100	100	100
n=	(1288)	(442)	(144)	(322)	(112)	(246)

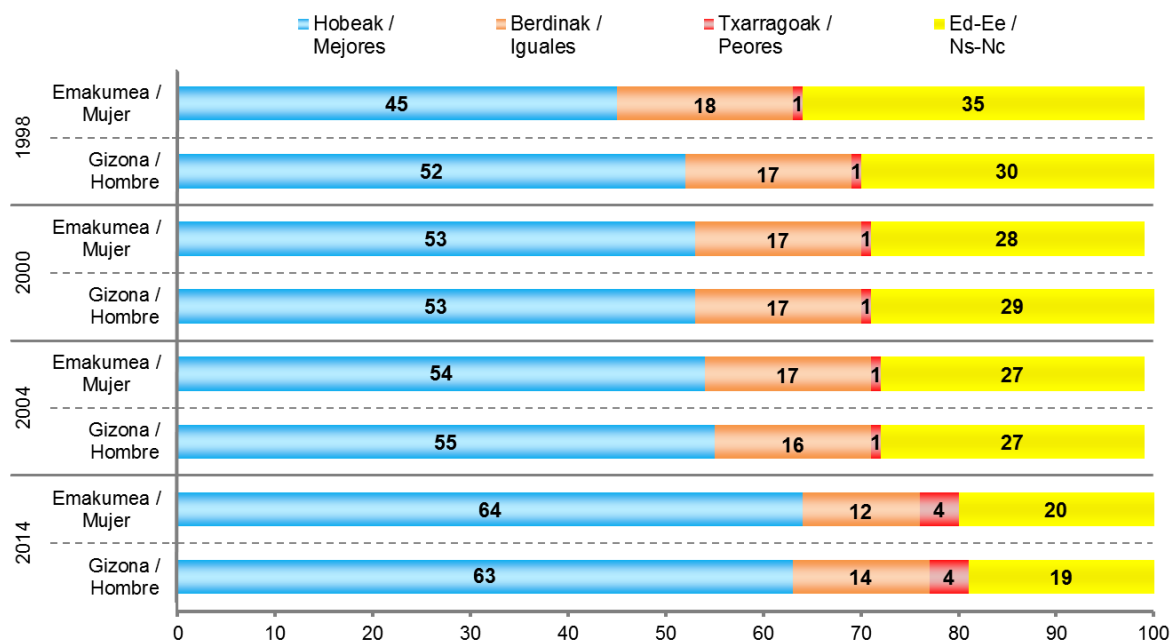
	Gizonak / Hombres					
	Guztira Total	Lanean / Trabajo remunerado	Langa-bezian / En paro	Etxeko lanak / Labores del hogar	Ikasten nagusiki / Estudiando principalmente	Jubilatu, pentsioduna, ezindua / Jubilado, pensionista, incapacitado
Oso ondo / Muy bien	25	25	20	30	17	34
Ondo / Bien	64	63	70	47	74	59
Gaizki / Mal	7	8	8	13	6	4
Oso gaizki / Muy mal	1	1	2	3	0	0
Ed-Ee / Ns-Nc	2	3	0	7	3	1
Ehuneko bertikalak / Porcentajes verticales	100	100	100	100	100	100
n=	(1288)	(579)	(218)	(16)	(144)	(287)

1.1.2 - Euskadiko osasungintzaren balorazioa Estatukoarekin alderatuta / Valoración de la Sanidad de Euskadi en comparación con la del Estado

ESTATUKO BESTE LEKUEKIN KONPARATUZ, ZURE USTEZ EUSKADIN HERRITARREI ESKAINTZEN ZAIZKIEN OSASUN ZERBITZUAK HOBEAK DIRA, BERDINAK DIRA ALA TXARRAGOAK DIRA? /

EN COMPARACIÓN CON EL RESTO DEL ESTADO, ¿DIRÍA USTED QUE EN EL PAÍS VASCO LOS SERVICIOS QUE SE OFRECEN A LAS Y LOS CIUDADANOS EN MATERIA DE SANIDAD SON MEJORES, IGUALES O PEORES?

ES55 (2014ko maiatza) / SV55 (mayo 2014)



ADINAREN ARABERA / EN FUNCIÓN DE LA EDAD

	Emakumeak / Mujeres					Gizonak / Hombres				
	Guztira Total	18-29	30-45	46-64	>=65	Guztira Total	18-29	30-45	46-64	>=65
Hobeak / Mejores	64	66	67	66	58	63	58	67	65	59
Berdinak / Iguales	12	13	13	11	12	14	15	15	12	13
Txarragoak / Peores	4	5	4	3	4	4	4	4	5	3
Ed-Ee / Ns-Nc	20	16	16	20	26	19	23	14	18	26
Ehuneko bertikalak / Porcentajes verticales	100	100	100	100	100	100	100	100	100	100
n=	(1288)	(249)	(388)	(352)	(299)	(1288)	(278)	(401)	(371)	(229)

LURRALDEAREN ARABERA / EN FUNCIÓN DEL TERRITORIO

	Emakumeak / Mujeres				Gizonak / Hombres			
	Guztira Total	Araba	Bizkaia	Gipuzkoa	Guztira Total	Araba	Bizkaia	Gipuzkoa
Hobeak / Mejores	64	62	64	66	63	65	62	63
Berdinak / Iguales	12	20	12	9	14	14	16	10
Txarragoak / Peores	4	4	3	5	4	3	4	5
Ed-Ee / Ns-Nc	20	13	21	20	19	18	18	22
Ehuneko bertikalak / Porcentajes verticales	100	100	100	100	100	100	100	100
n=	(1288)	(287)	(644)	(357)	(1288)	(287)	(644)	(357)

KLASE SOZIALAREN ARABERA / EN FUNCIÓN DE LA CLASE SOCIAL

	Emakumeak / Mujeres				Gizonak / Hombres			
	Guztira Total	Altua / Alta	Erdikoa / Media	Baxua / Baja	Guztira Total	Altua / Alta	Erdikoa / Media	Baxua / Baja
Hobeak / Mejores	64	67	68	60	63	63	64	63
Berdinak / Iguales	12	12	12	12	14	19	14	12
Txarragoak / Peores	4	3	3	5	4	3	2	6
Ed-Ee / Ns-Nc	20	19	17	23	19	15	20	19
Ehuneko bertikalak / Porcentajes verticales	100	100	100	100	100	100	100	100
n=	(1288)	(49)	(668)	(543)	(1288)	(61)	(644)	(557)

LAN EGOERAREN ARABERA / EN FUNCIÓN DE LA OCUPACIÓN

	Emakumeak / Mujeres					
	Guztira Total	Lanean / Trabajo remunerado	Langa-bezian / En paro	Etxeko lanak / Labores del hogar	Ikasten nagusiki / Estudiando principalmente	Jubilatua, pentsioduna, ezindua / Jubilada, pensionista, incapacitada
Hobeak / Mejores	64	71	58	63	69	56
Berdinak / Iguales	12	12	10	11	19	12
Txarragoak / Peores	4	3	7	5	1	3
Ed-Ee / Ns-Nc	20	13	25	21	11	28
Ehuneko bertikalak / Porcentajes verticales	100	100	100	100	100	100
n=	(1288)	(442)	(144)	(322)	(112)	(246)

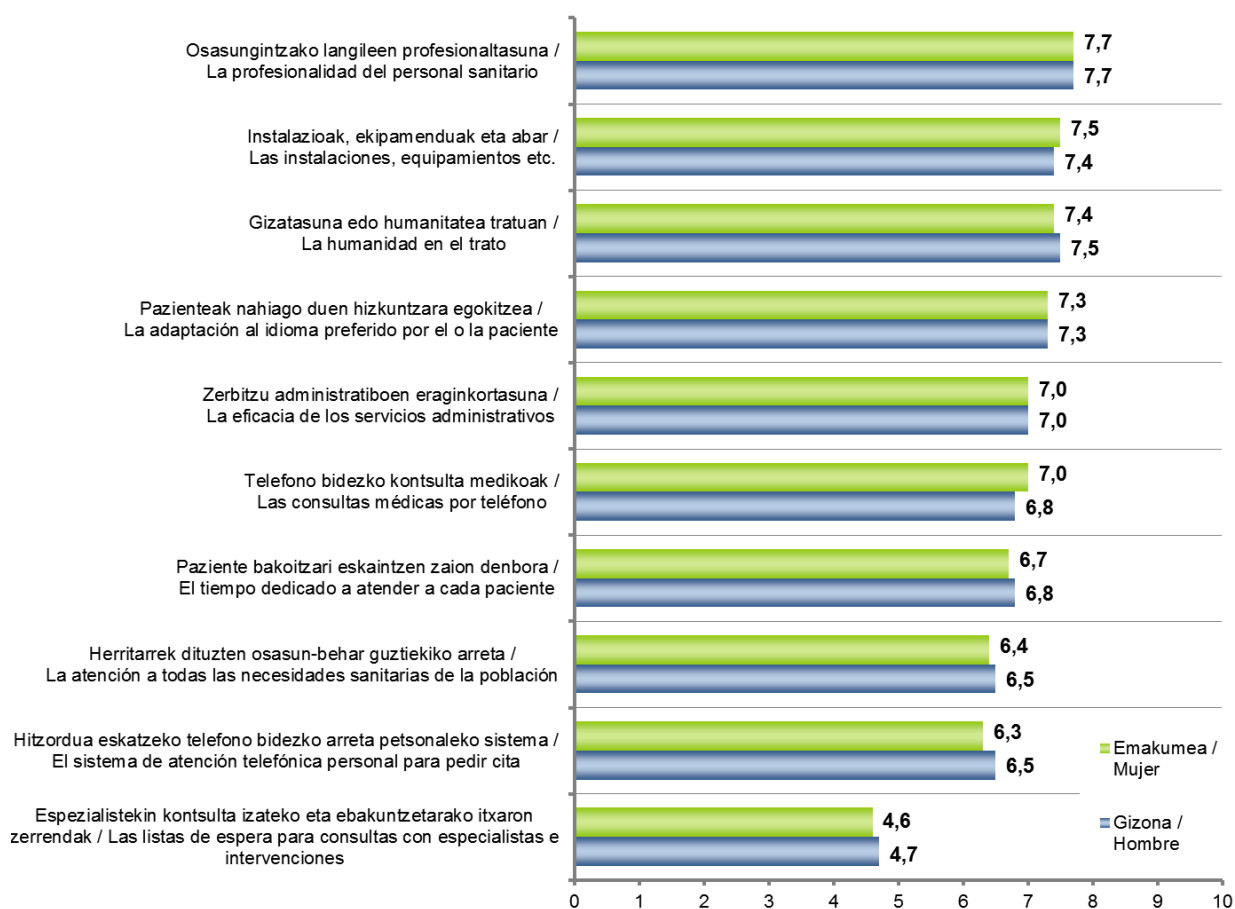
	Gizonak / Hombres					
	Guztira Total	Lanean / Trabajo remunerado	Langa-bezian / En paro	Etxeko lanak / Labores del hogar	Ikasten nagusiki / Estudiando principalmente	Jubilatua, pentsioduna, ezindua / Jubilado, pensionista, incapacitado
Hobeak / Mejores	63	65	60	69	58	63
Berdinak / Iguales	14	12	14	12	17	13
Txarragoak / Peores	4	4	7	6	5	2
Ed-Ee / Ns-Nc	19	19	19	13	20	22
Ehuneko bertikalak / Porcentajes verticales	100	100	100	100	100	100
n=	(1288)	(579)	(218)	(16)	(144)	(287)

1.1.3 - Euskadiko osasungintzari buruzko zenbait aspekturen balorazioa / Valoración de algunos aspectos de la sanidad en Euskadi

ORAIN OSASUN SISTEMAREN ZENBAIT ASPEKTU IRAKURRIKO DIZKIZUT. ESADAZU, MESEDEZ, ZURE IRITZIZ HORIETAKO BAKOITZAK EUSKAL OSASUNGINTZAN ZER MODUZ FUNTZIONATZEN DUEN EDO ZER MODUZKO EGOERA DUEN, 0TIK 10ERAKO ESKALAN. 0AK ESAN NAHI DU ASPEKTU HORREK "OSO GAIZKI FUNTZIONATZEN DUELA" ETA 10AK "OSO ONDO FUNTZIONATZEN DUELA". /

A CONTINUACIÓN LE VOY A LEER DIFERENTES ASPECTOS DEL SISTEMA SANITARIO. DÍGAME, POR FAVOR, EN SU OPINIÓN, CÓMO FUNCIONA O CÓMO ES LA SITUACIÓN DE LA SANIDAD VASCA EN ESE ASPECTO, EN UNA ESCALA DE 0 A 10, EN LA QUE 0 SIGNIFICA QUE EN ESE ASPECTO "FUNCIONA MUY MAL" Y 10 QUE "FUNCIONA MUY BIEN":

ES55 (2014ko maiatza) / SV55 (mayo 2014)



Batezbestekoak (0=oso gaizki funtzionatzen du; 10=oso ondo funtzionatzen du) /
Medias (0=funciona muy mal; 10=funciona muy bien)

ADINAREN ARABERA / EN FUNCIÓN DE LA EDAD

	Emakumeak / Mujeres					Gizonak / Hombres				
	Guztira Total	18-29	30-45	46-64	>=65	Guztira Total	18-29	30-45	46-64	>=65
OSASUNGINTZAKO LANGILEEN PROFESIONALTASUNA (MEDIKUAK, ERIZAINAK...)/ LA PROFESIONALIDAD DEL PERSONAL SANITARIO (MÉDICOS/AS, ENFERMEROS/AS...)	7,7	7,5	7,6	7,6	8,0	7,7	7,4	7,5	7,9	8,2
n=	(1267)	(243)	(386)	(342)	(296)	(1266)	(277)	(397)	(367)	(225)
INSTALAZIOAK, EKIPAMENDUAK ETA ABAR / LAS INSTALACIONES, EQUIPAMIENTOS ETC.	7,5	7,3	7,4	7,4	7,7	7,4	7,2	7,2	7,5	7,9
n=	(1244)	(236)	(380)	(339)	(289)	(1232)	(271)	(389)	(356)	(216)
GIZATASUNA EDO HUMANITATEA TRATUAN / LA HUMANIDAD EN EL TRATO	7,4	7,0	7,3	7,4	7,9	7,5	7,2	7,2	7,8	8,1
n=	(1262)	(241)	(385)	(342)	(294)	(1264)	(279)	(395)	(367)	(223)
PAZIENTEAK NAHIAGO DUEN HIZKUNTZARA EGOKITZEA / LA ADAPTACIÓN AL IDIOMA PREFERIDO POR EL O LA PACIENTE	7,3	6,9	7,5	7,3	7,4	7,3	7,0	7,0	7,6	7,9
n=	(1042)	(207)	(329)	(282)	(224)	(1014)	(231)	(325)	(288)	(170)
ZERBITZU ADMINISTRATIBOEN ERAGINKORTASUNA (HITZORDUAK, ZIURTAGIRIAK ETA ABAR...)/ LA EFICACIA DE LOS SERVICIOS ADMINISTRATIVOS (CITAS, JUSTIFICANTES ETC.)	7,0	6,7	6,9	6,9	7,5	7,0	6,4	6,7	7,3	7,5
n=	(1248)	(239)	(383)	(340)	(286)	(1244)	(271)	(395)	(357)	(221)
TELEFONO BIDEZKO KONTSULTA MEDIKOAK / LAS CONSULTAS MÉDICAS POR TELÉFONO	7,0	6,8	7,2	6,9	7,1	6,8	6,6	6,6	7,1	7,1
n=	(790)	(140)	(272)	(205)	(173)	(680)	(124)	(235)	(205)	(116)
PAZIENTE BAKOITZARI ESKAINTZEN ZAION DENBORA / EL TIEMPO DEDICADO A ATENDER A CADA PACIENTE	6,7	6,4	6,6	6,6	7,3	6,8	6,6	6,4	7,0	7,5
n=	(1238)	(235)	(380)	(335)	(288)	(1233)	(269)	(391)	(354)	(219)
HERRITARREK DITUZTEN OSASUN-BEHAR GUZTIEKIKO ARRETA / LA ATENCIÓN A TODAS LAS NECESIDADES SANITARIAS DE LA POBLACIÓN	6,4	6,3	6,3	6,3	6,9	6,5	6,4	6,1	6,7	7,1
n=	(1161)	(230)	(363)	(310)	(258)	(1181)	(259)	(378)	(338)	(206)
HITZORDUA ESKATZEKO TELEFONO BIDEZKO ARRETA PETSONALEKO SISTEMA / EL SISTEMA DE ATENCIÓN TELEFÓNICA PERSONAL PARA PEDIR CITA	6,3	6,3	6,3	6,1	6,6	6,5	6,3	6,2	6,5	6,9
n=	(1138)	(219)	(353)	(312)	(254)	(1077)	(217)	(347)	(318)	(195)
ESPEZIALISTEKIN KONTSULTA IZATEKO ETA EBAKUNTZETARAKO ITXARON ZERRENDAK / LAS LISTAS DE ESPERA PARA CONSULTAS CON ESPECIALISTAS E INTERVENCIONES	4,6	4,2	4,6	4,5	5,1	4,7	4,5	4,1	5,0	5,4
n=	(1157)	(219)	(356)	(317)	(265)	(1139)	(238)	(362)	(334)	(205)

Batezbestekoak (0=oso gaizki funtzionatzen du; 10=oso ondo funtzionatzen du / Medias (0=funciona muy mal; 10=funciona muy bien)

LURRALDEAREN ARABERA / EN FUNCIÓN DEL TERRITORIO

	Emakumeak / Mujeres				Gizonak / Hombres			
	Guztira Total	Araba	Bizkaia	Gipuzkoa	Guztira Total	Araba	Bizkaia	Gipuzkoa
OSASUNGINTZAKO LANGILEEN PROFESIONALITASUNA (MEDIKUAK, ERIZAINAK...) / LA PROFESIONALIDAD DEL PERSONAL SANITARIO (MÉDICOS/AS, ENFERMEROS/AS...)	7,7	7,7	7,7	7,7	7,7	7,8	7,7	7,7
n=	(1267)	(284)	(634)	(349)	(1266)	(286)	(623)	(348)
INSTALAZIOAK, EKIPAMENDUAK ETA ABAR / LAS INSTALACIONES, EQUIPAMIENTOS ETC.	7,5	7,6	7,4	7,5	7,4	7,4	7,4	7,6
n=	(1244)	(281)	(622)	(341)	(1232)	(281)	(618)	(333)
GIZATASUNA EDO HUMANITATEA TRATUAN / LA HUMANIDAD EN EL TRATO	7,4	7,6	7,3	7,6	7,5	7,7	7,4	7,7
n=	(1262)	(282)	(635)	(345)	(1264)	(285)	(633)	(346)
PAZIENTEAK NAHIAGO DUEN HIZKUNTZARA EGOKITZEA / LA ADAPTACIÓN AL IDIOMA PREFERIDO POR EL O LA PACIENTE	7,3	7,3	7,3	7,3	7,3	7,3	7,3	7,4
n=	(1042)	(210)	(515)	(317)	(1014)	(206)	(500)	(308)
ZERBITZU ADMINISTRATIBOEN ERAGINKORTASUNA (HITZORDUAK, ZIURTAGIRIAK ETA ABAR...) / LA EFICACIA DE LOS SERVICIOS ADMINISTRATIVOS (CITAS, JUSTIFICANTES ETC.)	7,0	7,0	6,9	7,2	7,0	7,0	6,8	7,2
n=	(1248)	(282)	(626)	(340)	(1244)	(284)	(617)	(343)
TELEFONO BIDEZKO KONTSULTA MEDIKOAK / LAS CONSULTAS MÉDICAS POR TELÉFONO	7,0	7,1	7,0	7,1	6,8	6,6	6,7	7,1
n=	(790)	(178)	(394)	(218)	(680)	(161)	(340)	(179)
PAZIENTE BAKOITZARI ESKAINTZEN ZAION DENBORA / EL TIEMPO DEDICADO A ATENDER A CADA PACIENTE	6,7	6,9	6,5	7,0	6,8	6,8	6,7	7,0
n=	(1238)	(278)	(620)	(340)	(1233)	(280)	(614)	(339)
HERRITARREK DITUZTEN OSASUN-BEHAR GUZTIEKIKO ARRETA / LA ATENCIÓN A TODAS LAS NECESIDADES SANITARIAS DE LA POBLACIÓN	6,4	6,4	6,3	6,8	6,5	6,4	6,5	6,7
n=	(1161)	(255)	(587)	(319)	(1181)	(273)	(585)	(323)
HITZORDUA ESKATZEKO TELEFONO BIDEZKO ARRETA PERSOIALEKO SISTEMA / EL SISTEMA DE ATENCIÓN TELEFÓNICA PERSONAL PARA PEDIR CITA	6,3	6,1	6,1	6,7	6,5	6,2	6,4	6,7
n=	(1138)	(259)	(567)	(312)	(1077)	(241)	(540)	(296)
ESPEZIALISTEKIN KONTSULTA IZATEKO ETA EBAKUNTZE-TARAKO ITXARON ZERRENDAK / LAS LISTAS DE ESPERA PARA CONSULTAS CON ESPECIALISTAS E INTERVENCIONES	4,6	4,6	4,3	5,2	4,7	4,7	4,4	5,2
n=	(1157)	(258)	(592)	(307)	(1139)	(258)	(577)	(304)

Batezbestekoak (0=oso gaizki funtzionatzen du; 10=oso ondo funtzionatzen du / Medias (0=funciona muy mal; 10=funciona muy bien)

KLASE SOZIALAREN ARABERA / EN FUNCIÓN DE LA CLASE SOCIAL

	Emakumeak / Mujeres				Gizonak / Hombres			
	Guztira Total	Altua / Alta	Erdikoa / Media	Baxua / Baja	Guztira Total	Altua / Alta	Erdikoa / Media	Baxua / Baja
OSASUNGINTZAKO LANGILEEN PROFESIONALITASUNA (MEDIKUAK, ERIZAINAK...) / LA PROFESIONALIDAD DEL PERSONAL SANITARIO (MÉDICOS/AS, ENFERMEROS/AS...)	7,7	7,5	7,8	7,7	7,7	8,2	7,8	7,6
n=	(1267)	(48)	(657)	(535)	(1266)	(61)	(633)	(549)
INSTALAZIOAK, EKIPAMENDUAK ETA ABAR / LAS INSTALACIONES, EQUIPAMIENTOS ETC.	7,5	7,2	7,5	7,4	7,4	7,9	7,5	7,3
n=	(1244)	(49)	(642)	(526)	(1232)	(58)	(620)	(532)
GIZATASUNA EDO HUMANITATEA TRATUAN / LA HUMANIDAD EN EL TRATO	7,4	7,2	7,5	7,4	7,5	7,9	7,6	7,4
n=	(1262)	(48)	(651)	(536)	(1264)	(61)	(633)	(546)
PAZIENTEAK NAHIAGO DUEN HIZKUNTZARA EGOKITZEA / LA ADAPTACIÓN AL IDIOMA PREFERIDO POR EL O LA PACIENTE	7,3	7,8	7,3	7,3	7,3	7,5	7,3	7,4
n=	(1042)	(39)	(552)	(431)	(1014)	(42)	(509)	(444)
ZERBITZU ADMINISTRATIBOEN ERAGINKORTASUNA (HITZORDUAK, ZIURTAGIRIAK ETA ABAR...) / LA EFICACIA DE LOS SERVICIOS ADMINISTRATIVOS (CITAS, JUSTIFICANTES ETC.)	7,0	6,8	7,0	7,0	7,0	7,5	7,1	6,8
n=	(1248)	(48)	(646)	(528)	(1244)	(59)	(617)	(545)
TELEFONO BIDEZKO KONTSULTA MEDIKOAK / LAS CONSULTAS MÉDICAS POR TELÉFONO	7,0	7,6	7,1	6,9	6,8	6,8	6,8	6,9
n=	(790)	(29)	(424)	(325)	(680)	(27)	(342)	(298)
PAZIENTE BAKOITZARI ESKAINTZEN ZAION DENBORA / EL TIEMPO DEDICADO A ATENDER A CADA PACIENTE	6,7	6,1	6,8	6,7	6,8	7,3	6,8	6,8
n=	(1238)	(49)	(638)	(526)	(1233)	(60)	(618)	(534)
HERRITARREK DITUZTEN OSASUN-BEHAR GUZTIEKIKO ARRETA / LA ATENCIÓN A TODAS LAS NECESIDADES SANITARIAS DE LA POBLACIÓN	6,4	6,5	6,5	6,3	6,5	6,5	6,6	6,5
n=	(1161)	(46)	(602)	(490)	(1181)	(54)	(599)	(507)
HITZORDUA ESKATZEKO TELEFONO BIDEZKO ARRETA PETSONALEKO SISTEMA / EL SISTEMA DE ATENCIÓN TELEFÓNICA PERSONAL PARA PEDIR CITA	6,3	7,0	6,3	6,2	6,5	7,0	6,5	6,3
n=	(1138)	(44)	(597)	(478)	(1077)	(50)	(534)	(472)
ESPEZIALISTEKKIN KONTSULTA IZATEKO ETA EBAKUNTZE-TARAKO ITXARON ZERRENDAK / LAS LISTAS DE ESPERA PARA CONSULTAS CON ESPECIALISTAS E INTERVENCIONES	4,6	4,4	4,7	4,5	4,7	5,1	4,7	4,6
n=	(1157)	(45)	(588)	(500)	(1139)	(55)	(532)	(501)

Batezbestekoak (0=oso gaizki funtzionatzen du; 10=oso ondo funtzionatzen du / Medias (0=funciona muy mal; 10=funciona muy bien)

LAN EGOERAREN ARABERA / EN FUNCIÓN DE LA OCUPACIÓN

	Emakumeak / Mujeres					
	Guztira Total	Lanean / Trabajo remunerado	Langa-bezian / En paro	Etxeko lanak / Labores del hogar	Ikasten nagusiki / Estudiando principalmente	Jubilatua, pentsioduna, ezindua / Jubilada, pensionista, incapacitada
OSASUNGINTZAKO LANGILEEN PROFESIONALTASUNA (MEDIKUAK, ERIZAINAK...)/ LA PROFESIONALIDAD DEL PERSONAL SANITARIO (MÉDICOS/AS, ENFERMEROS/AS...)	7,7	7,6	7,4	7,8	7,7	8,0
n=	(1267)	(434)	(143)	(318)	(109)	(242)
INSTALAZIOAK, EKIPAMENDUAK ETA ABAR / LAS INSTALACIONES, EQUIPAMIENTOS ETC.	7,5	7,3	7,2	7,6	7,3	7,7
n=	(1244)	(431)	(136)	(313)	(106)	(237)
GIZATASUNA EDO HUMANITATEA TRATUAN / LA HUMANIDAD EN EL TRATO	7,4	7,2	7,3	7,6	7,1	7,9
n=	(1262)	(434)	(141)	(316)	(109)	(241)
PAZIENTEAK NAHIAGO DUEN HIZKUNTZARA EGOKITZEA / LA ADAPTACIÓN AL IDIOMA PREFERIDO POR EL O LA PACIENTE	7,0	6,8	7,0	7,2	6,7	7,4
n=	(1042)	(371)	(122)	(256)	(94)	(181)
ZERBITZU ADMINISTRATIBOEN ERAGINKORTASUNA (HITZORDUAK, ZIURTAGIRIAK ETA ABAR...)/ LA EFICACIA DE LOS SERVICIOS ADMINISTRATIVOS (CITAS, JUSTIFICANTES ETC.)	7,0	7,1	6,8	7,2	6,8	7,0
n=	(1248)	(434)	(139)	(314)	(109)	(231)
TELEFONO BIDEZKO KONTSULTA MEDIKOAK / LAS CONSULTAS MÉDICAS POR TELÉFONO	7,3	7,1	7,3	7,6	7,0	7,4
n=	(790)	(283)	(93)	(205)	(57)	(137)
PAZIENTE BAKOITZARI ESKAINTZEN ZAION DENBORA / EL TIEMPO DEDICADO A ATENDER A CADA PACIENTE	6,7	6,3	6,5	7,2	6,5	7,1
n=	(1238)	(425)	(137)	(311)	(108)	(237)
HERRITARREK DITUZTEN OSASUN-BEHAR GUZTIEKIKO ARRETA / LA ATENCIÓN A TODAS LAS NECESIDADES SANITARIAS DE LA POBLACIÓN	6,4	6,1	6,2	6,9	6,2	6,8
n=	(1161)	(403)	(134)	(291)	(103)	(209)
HITZORDUA ESKATZEKO TELEFONO BIDEZKO ARRETA PERSONALEKO SISTEMA / EL SISTEMA DE ATENCIÓN TELEFÓNICA PERSONAL PARA PEDIR CITA	6,3	6,1	6,3	6,4	6,2	6,5
n=	(1138)	(399)	(132)	(281)	(99)	(207)
ESPEZIALISTEKIN KONTSULTA IZATEKO ETA EBAKUNTZETARRAKO ITXARON ZERRENDAK / LAS LISTAS DE ESPERA PARA CONSULTAS CON ESPECIALISTAS E INTERVENCIONES	4,6	4,2	4,6	5,1	4,0	5,0
n=	(1157)	(401)	(129)	(289)	(100)	(217)

Batezbestekoak (0=oso gaizki funtzionatzen du; 10=oso ondo funtzionatzen du / Medias (0=funciona muy mal; 10=funciona muy bien)

	Gizonak / Hombres					
	Guztira Total	Lanean / Trabajo remunerado	Langa-bezian / En paro	Etxeko lanak / Labores del hogar	Ikasten nagusiki / Estudiando principalmente	Jubilatua, pentsioduna, ezindua / Jubilado, pensionista, incapacitado
OSASUNGINTZAKO LANGILEEN PROFESIONALITASUNA (MEDIKUAK, ERIZAINAK...) / LA PROFESIONALIDAD DEL PERSONAL SANITARIO (MÉDICOS/AS, ENFERMEROS/AS...)	7,7	7,7	7,4	7,3	7,3	8,2
n=	(1266)	(571)	(215)	(16)	(141)	(282)
INSTALAZIOAK, EKIPAMENDUAK ETA ABAR / LAS INSTALACIONES, EQUIPAMIENTOS ETC.	7,4	7,4	7,1	7,6	7,3	7,8
n=	(1232)	(561)	(211)	(14)	(137)	(269)
GIZATASUNA EDO HUMANITATEA TRATUAN / LA HUMANIDAD EN EL TRATO	7,5	7,5	7,3	6,5	7,2	8,1
n=	(1264)	(571)	(216)	(15)	(141)	(280)
PAZIENTEAK NAHIAGO DUEN HIZKUNTZARA EGOKITZEA / LA ADAPTACIÓN AL IDIOMA PREFERIDO POR EL O LA PACIENTE	7,0	6,9	6,9	6,4	6,4	7,5
n=	(1014)	(463)	(170)	(12)	(117)	(222)
ZERBITZU ADMINISTRATIBOEN ERAGINKORTASUNA (HITZORDUAK, ZIURTAGIRIAK ETA ABAR...) / LA EFICACIA DE LOS SERVICIOS ADMINISTRATIVOS (CITAS, JUSTIFICANTES ETC.)	6,8	6,7	6,8	7,0	6,4	7,3
n=	(1244)	(564)	(212)	(15)	(137)	(275)
TELEFONO BIDEZKO KONTSULTA MEDIKOAK / LAS CONSULTAS MÉDICAS POR TELÉFONO	7,3	7,2	7,3	7,7	6,7	7,9
n=	(680)	(334)	(118)	(9)	(56)	(147)
PAZIENTE BAKOITZARI ESKAINTZEN ZAION DENBORA / EL TIEMPO DEDICADO A ATENDER A CADA PACIENTE	6,8	6,7	6,5	7,3	6,6	7,4
n=	(1233)	(561)	(209)	(14)	(134)	(275)
HERRITARREK DITUZTEN OSASUN-BEHAR GUZTIEKIKO ARRETA / LA ATENCIÓN A TODAS LAS NECESIDADES SANITARIAS DE LA POBLACIÓN	6,5	6,3	6,5	5,7	6,4	7,1
n=	(1181)	(545)	(199)	(13)	(132)	(256)
HITZORDUA ESKATZEKO TELEFONO BIDEZKO ARRETA PERSONALEKO SISTEMA / EL SISTEMA DE ATENCIÓN TELEFÓNICA PERSONAL PARA PEDIR CITA	6,5	6,3	6,3	7,1	6,5	6,9
n=	(1077)	(496)	(188)	(14)	(100)	(244)
ESPEZIALISTEKIN KONTSULTA IZATEKO ETA EBAKUNTZE-TARAKO ITXARON ZERRENDAK / LAS LISTAS DE ESPERA PARA CONSULTAS CON ESPECIALISTAS E INTERVENCIONES	4,7	4,6	4,5	4,7	4,4	5,2
n=	(1139)	(513)	(193)	(11)	(126)	(260)

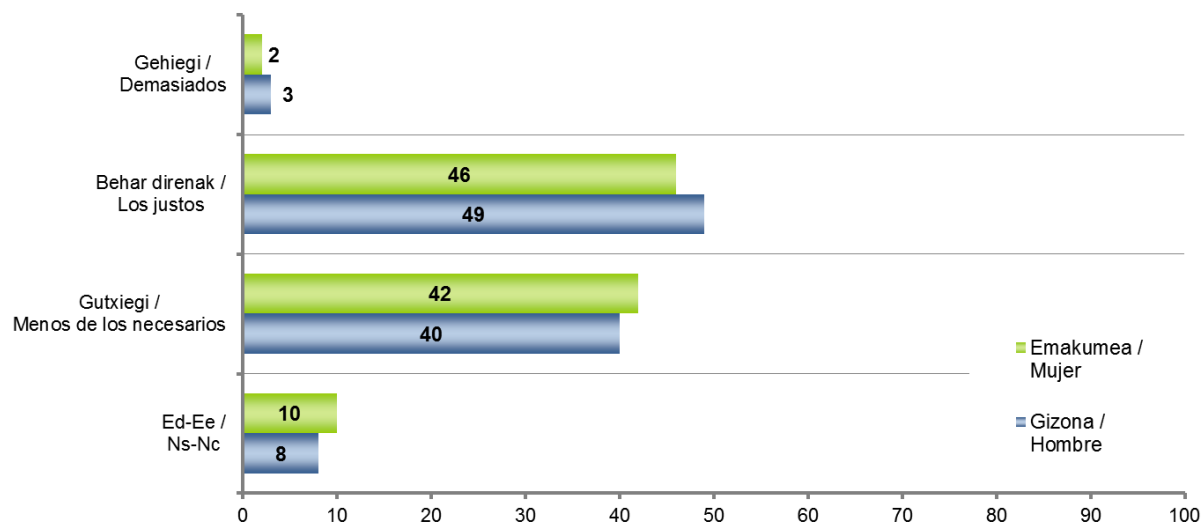
Batezbestekoak (0=oso gaizki funtzionatzen du; 10=oso ondo funtzionatzen du / Medias (0=funciona muy mal; 10=funciona muy bien)

1.1.4 - Eusko Jaurlaritzak osasungintzara bideratutako baliabideen nahikotasuna / Suficiencia de los recursos destinados a sanidad por el Gobierno Vasco

ZURE USTEZ, EUSKO JAURLARITZAK BALIABIDE GEHIEGI, BEHAR DIRENAK EDO BEHAR DIREN BAINO GUTXIAGO ERABILTZEN DITU OSASUNGINTZARAKO? /

EN SU OPINIÓN ¿EL GOBIERNO VASCO DEDICA A LA SANIDAD DEMASIADOS RECURSOS, LOS JUSTOS O MENOS RECURSOS DE LOS NECESARIOS?

ES55 (2014ko maiatza) / SV55 (mayo 2014)



ADINAREN ARABERA / EN FUNCIÓN DE LA EDAD

	Emakumeak / Mujeres					Gizonak / Hombres				
	Guztira Total	18-29	30-45	46-64	>=65	Guztira Total	18-29	30-45	46-64	>=65
Gehiegi / Demasiados	2	1	3	1	2	3	2	1	5	4
Behar direnak / Los justos	46	56	49	40	40	49	55	47	45	52
Gutxiegi / Menos de los necesarios	42	36	42	48	40	40	35	45	43	35
Ed-Ee / Ns-Nc	10	6	6	10	18	8	7	7	7	9
Ehuneko bertikalak / Porcentajes verticales	100	100	100	100	100	100	100	100	100	100
n=	(1288)	(249)	(388)	(352)	(299)	(1288)	(278)	(401)	(371)	(229)

LURRALDEAREN ARABERA / EN FUNCIÓN DEL TERRITORIO

	Emakumeak / Mujeres				Gizonak / Hombres			
	Guztira Total	Araba	Bizkaia	Gipuzkoa	Guztira Total	Araba	Bizkaia	Gipuzkoa
Gehiegi / Demasiados	2	2	2	2	3	2	2	5
Behar direnak / Los justos	46	51	44	48	49	51	47	52
Gutxiegi / Menos de los necesarios	42	40	45	38	40	39	44	35
Ed-Ee / Ns-Nc	10	7	10	13	8	8	7	8
Ehuneko bertikalak / Porcentajes verticales	100	100	100	100	100	100	100	100
n=	(1288)	(287)	(644)	(357)	(1288)	(287)	(644)	(357)

KLASE SOZIALAREN ARABERA / EN FUNCIÓN DE LA CLASE SOCIAL

	Emakumeak / Mujeres				Gizonak / Hombres			
	Guztira Total	Altua / Alta	Erdikoa / Media	Baxua / Baja	Guztira Total	Altua / Alta	Erdikoa / Media	Baxua / Baja
Gehiegi / Demasiados	2	2	1	2	3	3	4	2
Behar direnak / Los justos	46	60	46	43	49	54	51	47
Gutxiegi / Menos de los necesarios	42	34	44	42	40	29	39	43
Ed-Ee / Ns-Nc	10	4	9	12	8	15	6	8
Ehuneko bertikalak / Porcentajes verticales	100	100	100	100	100	100	100	100
n=	(1288)	(49)	(668)	(543)	(1288)	(61)	(644)	(557)

LAN EGOERAREN ARABERA / EN FUNCIÓN DE LA OCUPACIÓN

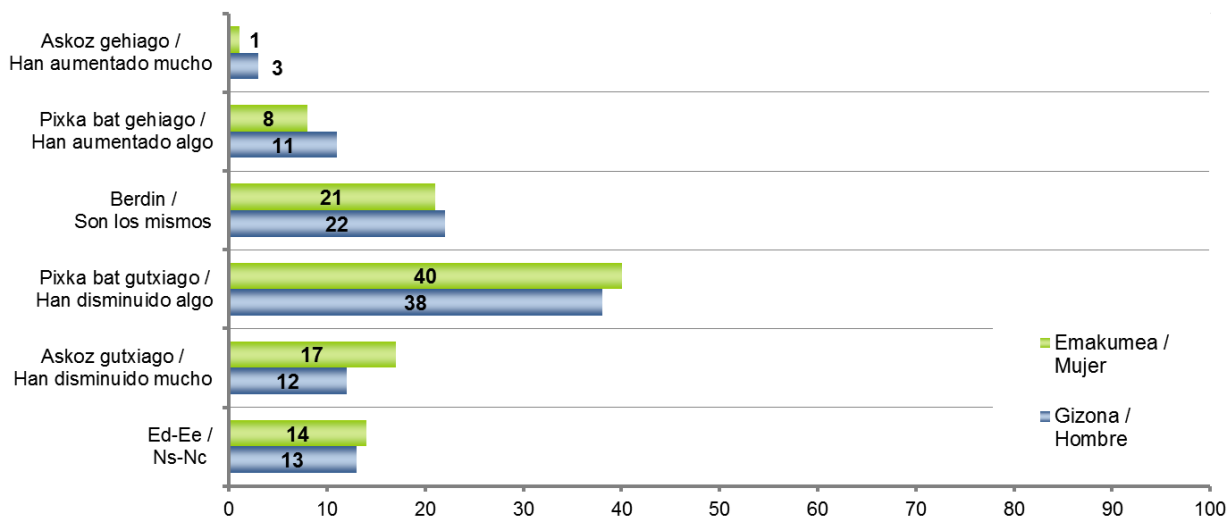
	Emakumeak / Mujeres					
	Guztira Total	Lanean / Trabajo remunerado	Langa-bezian / En paro	Etxeko lanak / Labores del hogar	Ikasten nagusiki / Estudiando principalmente	Jubilatua, pentsioduna, ezindua / Jubilada, pensionista, incapacitada
Gehiegi / Demasiados	2	1	4	2	0	2
Behar direnak / Los justos	46	44	45	50	61	40
Gutxiegi / Menos de los necesarios	42	47	44	38	31	40
Ed-Ee / Ns-Nc	10	8	7	10	8	18
Ehuneko bertikalak / Porcentajes verticales	100	100	100	100	100	100
n=	(1288)	(442)	(144)	(322)	(112)	(246)

	Gizonak / Hombres					
	Guztira Total	Lanean / Trabajo remunerado	Langa-bezian / En paro	Etxeko lanak / Labores del hogar	Ikasten nagusiki / Estudiando principalmente	Jubilatua, pentsioduna, ezindua / Jubilado, pensionista, incapacitado
Gehiegi / Demasiados	3	2	2	17	2	5
Behar direnak / Los justos	49	48	48	50	54	51
Gutxiegi / Menos de los necesarios	40	44	41	33	35	37
Ed-Ee / Ns-Nc	8	6	9	0	9	8
Ehuneko bertikalak / Porcentajes verticales	100	100	100	100	100	100
n=	(1288)	(579)	(218)	(16)	(144)	(287)

1.1.5 - Eusko Jaurlaritzak osasungintzara bideratutako baliabideen bilakaera / Evolución de los recursos destinados por el Gobierno Vasco a la Sanidad

DUELA 5 URTEREKIN KONPARATUTA, ZURE USTEZ EUSKO JAURLARITZAK ORAIN ASKOZ GEHIAGO, PIXKA BAT GEHIAGO, BERDIN, PIXKA BAT GUTXIAGO EDO ASKOZ GUTXIAGO GASTATZEN DU OSASUNGINTZAN? / Y EN COMPARACIÓN CON LOS RECURSOS QUE EL GOBIERNO VASCO DEDICABA A LA SANIDAD HACE CINCO AÑOS, ¿UD. CREE QUE LOS RECURSOS HAN AUMENTADO MUCHO, HAN AUMENTADO ALGO, SON LOS MISMOS, HAN DISMINUIDO ALGO O HAN DISMINUIDO MUCHO?

ES55 (2014ko maiatza) / SV55 (mayo 2014)



ADINAREN ARABERA / EN FUNCIÓN DE LA EDAD

	Emakumeak / Mujeres					Gizonak / Hombres				
	Guztira Total	18-29	30-45	46-64	>=65	Guztira Total	18-29	30-45	46-64	>=65
Askoz gehiago / Han aumentado mucho	1	1	1	0	1	3	4	3	4	2
Pixka bat gehiago / Han aumentado algo	8	8	8	8	8	11	12	8	12	13
Berdin / Son los mismos	21	20	17	19	26	22	21	22	22	23
Pixka bat gutxiago / Han disminuido algo	40	35	45	43	34	38	32	41	40	38
Askoz gutxiago / Han disminuido mucho	17	17	17	17	14	12	10	15	11	12
Ed-Ee / Ns-Nc	14	19	12	12	16	13	20	12	11	12
Ehuneko bertikalak / Porcentajes verticales	100	100	100	100	100	100	100	100	100	100
n=	(1288)	(249)	(388)	(352)	(299)	(1288)	(278)	(401)	(371)	(229)

LURRALDEAREN ARABERA / EN FUNCIÓN DEL TERRITORIO

	Emakumeak / Mujeres				Gizonak / Hombres			
	Guztira Total	Araba	Bizkaia	Gipuzkoa	Guztira Total	Araba	Bizkaia	Gipuzkoa
Askoz gehiago / Han aumentado mucho	1	1	1	2	3	3	3	3
Pixka bat gehiago / Han aumentado algo	8	9	7	9	11	7	11	13
Berdin / Son los mismos	21	19	21	21	22	27	23	18
Pixka bat gutxiago / Han disminuido algo	40	39	42	36	38	38	37	41
Askoz gutxiago / Han disminuido mucho	17	17	19	12	12	15	13	9
Ed-Ee / Ns-Nc	14	15	11	20	13	10	12	17
Ehuneko bertikalak / Porcentajes verticales	100	100	100	100	100	100	100	100
n=	(1288)	(287)	(644)	(357)	(1288)	(287)	(644)	(357)

KLASE SOZIALAREN ARABERA / EN FUNCIÓN DE LA CLASE SOCIAL

	Emakumeak / Mujeres				Gizonak / Hombres			
	Guztira Total	Altua / Alta	Erdikoa / Media	Baxua / Baja	Guztira Total	Altua / Alta	Erdikoa / Media	Baxua / Baja
Askoz gehiago / Han aumentado mucho	1	2	1	1	3	2	3	3
Pixka bat gehiago / Han aumentado algo	8	11	7	8	11	20	12	8
Berdin / Son los mismos	21	23	20	20	22	23	22	22
Pixka bat gutxiago / Han disminuido algo	40	21	42	39	38	37	40	37
Askoz gutxiago / Han disminuido mucho	17	25	15	18	12	6	10	14
Ed-Ee / Ns-Nc	14	18	14	14	13	11	13	14
Ehuneko bertikalak / Porcentajes verticales	100	100	100	100	100	100	100	100
n=	(1288)	(49)	(668)	(543)	(1288)	(61)	(644)	(557)

LAN EGOERAREN ARABERA / EN FUNCIÓN DE LA OCUPACIÓN

	Emakumeak / Mujeres					
	Guztira Total	Lanean / Trabajo remunerado	Langa-bezian / En paro	Etxeko lanak / Labores del hogar	Ikasten nagusiki / Estudiando principalmente	Jubilatua, pentsioduna, ezindua / Jubilada, pensionista, incapacitada
Askoz gehiago / Han aumentado mucho	1	1	1	1	2	0
Pixka bat gehiago / Han aumentado algo	8	7	6	11	9	6
Berdin / Son los mismos	21	18	15	25	17	24
Pixka bat gutxiago / Han disminuido algo	40	45	39	38	35	35
Askoz gutxiago / Han disminuido mucho	17	18	21	13	16	16
Ed-Ee / Ns-Nc	14	10	18	12	20	19
Ehuneko bertikalak / Porcentajes verticales	100	100	100	100	100	100
n=	(1288)	(442)	(144)	(322)	(112)	(246)

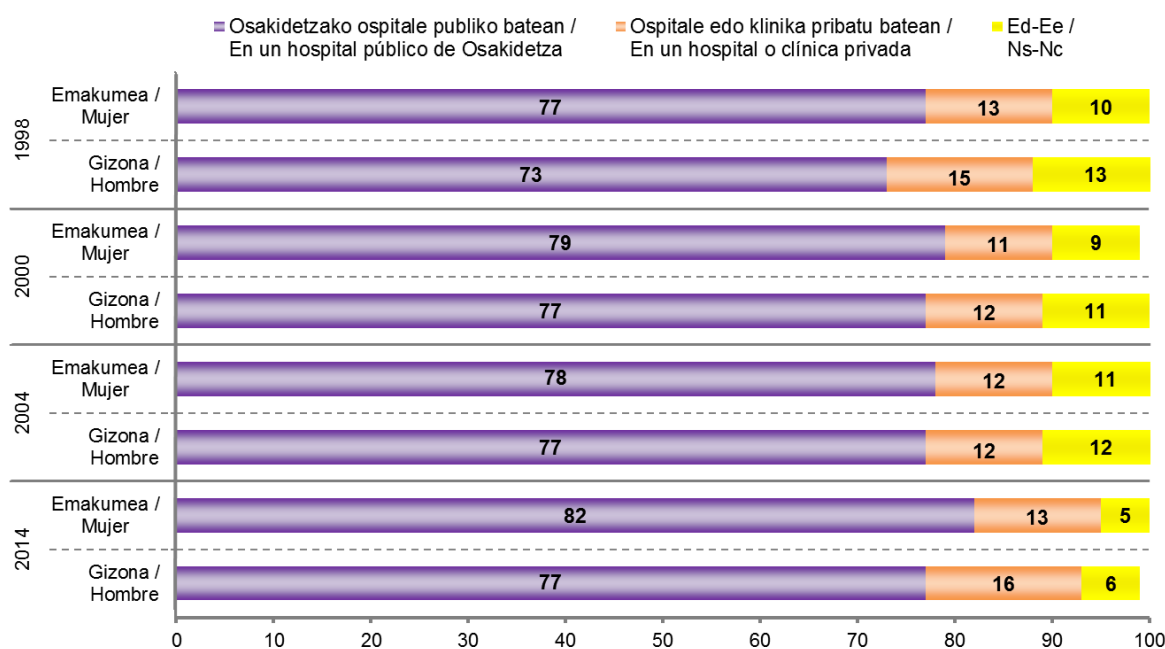
	Gizonak / Hombres					
	Guztira Total	Lanean / Trabajo remunerado	Langa-bezian / En paro	Etxeko lanak / Labores del hogar	Ikasten nagusiki / Estudiando principalmente	Jubilatua, pentsioduna, ezindua / Jubilado, pensionista, incapacitado
Askoz gehiago / Han aumentado mucho	3	4	4	0	4	2
Pixka bat gehiago / Han aumentado algo	11	10	9	9	17	13
Berdin / Son los mismos	22	20	26	15	24	23
Pixka bat gutxiago / Han disminuido algo	38	40	36	57	31	38
Askoz gutxiago / Han disminuido mucho	12	14	10	0	7	12
Ed-Ee / Ns-Nc	13	13	16	19	17	11
Ehuneko bertikalak / Porcentajes verticales	100	100	100	100	100	100
n=	(1288)	(579)	(218)	(16)	(144)	(287)

1.2 - Osasungintza publikoa versus osasungintza pribatua / Sanidad pública versus sanidad privada

1.2.1 - Ebakuntzearako osasungintza publikoa ala pribatua nahiago izatea / Preferencia por sanidad pública o privada para intervención quirúrgica

ZURI EDO ZURE FAMILIAKOREN BATI OPERAZIOREN BAT EGIN BEHARKO BALIZUETE, NON NAHIAGO ZENUKE EBAKUNTZA EGITEA: OSAKIDETZAKO OSPITALE PUBLIKO BATEAN ALA OSPITALE EDO KLINIKA PRIBATU BATEAN? / SI NECESITARA UNA OPERACIÓN USTED O UN FAMILIAR SUYO, ¿PREFERIRÍA QUE LE OPERASEN EN UN HOSPITAL PÚBLICO DE OSAKIDETZA O EN UN HOSPITAL O CLÍNICA PRIVADA?

ES55 (2014ko maiatza) / SV55 (mayo 2014)



1998, 2000 eta 2004. urteetan egindako galdera honako hau izan zen: "Zuri edo zure familiakoren bati operazioen bat egin beharko balizuite, Osakidetzako ospitale publiko batean ala **beste nonbait** operatzea nahiago zenuke?" / En los años 1998, 2000 y 2004 la pregunta formulada fue: "Si tuviera que sufrir una operación Usted o un familiar suyo, ¿preferiría que le operasen en un hospital público de Osakidetza o **en otro lugar**?"

ADINAREN ARABERA / EN FUNCIÓN DE LA EDAD

	Emakumeak / Mujeres					Gizonak / Hombres				
	Guztira Total	18-29	30-45	46-64	>=65	Guztira Total	18-29	30-45	46-64	>=65
Osakidetzako ospitale publiko batean / En un hospital público de Osakidetza	82	72	81	85	88	77	63	77	84	84
Ospitale edo klinika pribatu batean / En un hospital o clínica privada	13	22	13	12	6	16	26	18	10	11
Ed-Ee / Ns-Nc	5	6	5	3	6	6	11	5	6	5
Ehuneko bertikalak / Porcentajes verticales	100	100	100	100	100	100	100	100	100	100
n=	(1288)	(249)	(388)	(352)	(299)	(1288)	(278)	(401)	(371)	(229)

LURRALDEAREN ARABERA / EN FUNCIÓN DEL TERRITORIO

	Emakumeak / Mujeres				Gizonak / Hombres			
	Guztira Total	Araba	Bizkaia	Gipuzkoa	Guztira Total	Araba	Bizkaia	Gipuzkoa
Osakidetzako ospitale publiko batean / En un hospital público de Osakidetza	82	84	82	81	77	82	76	77
Ospitale edo klinika pribatu batean / En un hospital o clínica privada	13	12	14	12	16	15	17	15
Ed-Ee / Ns-Nc	5	4	4	7	6	3	6	8
Ehuneko bertikalak / Porcentajes verticales	100	100	100	100	100	100	100	100
n=	(1288)	(287)	(644)	(357)	(1288)	(287)	(644)	(357)

KLASE SOZIALAREN ARABERA / EN FUNCIÓN DE LA CLASE SOCIAL

	Emakumeak / Mujeres				Gizonak / Hombres			
	Guztira Total	Altua / Alta	Erdikoa / Media	Baxua / Baja	Guztira Total	Altua / Alta	Erdikoa / Media	Baxua / Baja
Osakidetzako ospitale publiko batean / En un hospital público de Osakidetza	82	65	80	86	77	58	76	80
Ospitale edo klinika pribatu batean / En un hospital o clínica privada	13	31	14	9	16	26	18	14
Ed-Ee / Ns-Nc	5	4	5	5	6	16	6	6
Ehuneko bertikalak / Porcentajes verticales	100	100	100	100	100	100	100	100
n=	(1288)	(49)	(668)	(543)	(1288)	(61)	(644)	(557)

LAN EGOERAREN ARABERA / EN FUNCIÓN DE LA OCUPACIÓN

	Emakumeak / Mujeres					
	Guztira Total	Lanean / Trabajo remunerado	Langa-bezian / En paro	Etxeko lanak / Labores del hogar	Ikasten nagusiki / Estudiando principalmente	Jubilatua, pentsioduna, ezindua / Jubilada, pensionista, incapacitada
Osakidetzako ospitale publiko batean / En un hospital público de Osakidetza	82	80	80	87	68	87
Ospitale edo klinika pribatu batean / En un hospital o clínica privada	13	16	15	8	25	8
Ed-Ee / Ns-Nc	5	5	5	5	7	5
Ehuneko bertikalak / Porcentajes verticales	100	100	100	100	100	100
n=	(1288)	(442)	(144)	(322)	(112)	(246)

	Gizonak / Hombres					
	Guztira Total	Lanean / Trabajo remunerado	Langa-bezian / En paro	Etxeko lanak / Labores del hogar	Ikasten nagusiki / Estudiando principalmente	Jubilatua, pentsioduna, ezindua / Jubilado, pensionista, incapacitado
Osakidetzako ospitale publiko batean / En un hospital público de Osakidetza	77	77	82	48	61	86
Ospitale edo klinika pribatu batean / En un hospital o clínica privada	16	17	13	29	30	10
Ed-Ee / Ns-Nc	6	6	5	23	10	4
Ehuneko bertikalak / Porcentajes verticales	100	100	100	100	100	100
n=	(1288)	(579)	(218)	(16)	(144)	(287)

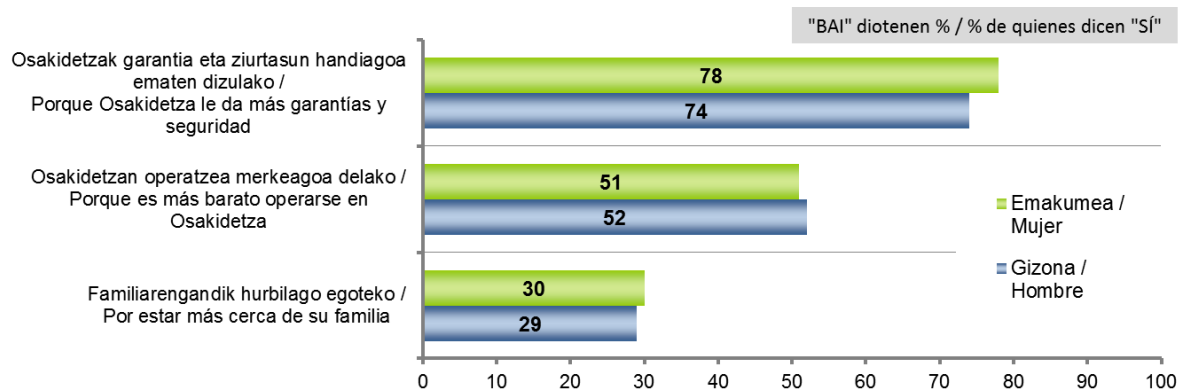
1.2.2 - Ebakuntzearako osasungintza publikoa ala pribatua nahiago izatearen arrazoiak / Motivos para la preferencia de la sanidad pública o privada para intervención quirúrgica

PUBLIKOA NAHIAGO / PREFERENCIA POR PÚBLICA

ONDOKOETATIK ZEIN EDO ZEINTZUK DIRA HORRETARAKO ARRAZIOAK? / ¿POR CUÁL O CUÁLES DE ESTAS RAZONES?

Galdera hau egin zitzairen bakarrik ebakuntza Osakidetzako ospitale batean egitea nahiago zutenei (inkestatuen %80) / Esta pregunta se realizó únicamente a quienes preferían ser operados/as en un hospital de Osakidetza (80% de las y los encuestados)

ES55 (2014ko maiatza) / SV55 (mayo 2014)



ADINAREN ARABERA / EN FUNCIÓN DE LA EDAD

"BAI" ESAN DUTENEN % / % DE QUIENES DICEN "SÍ"	Emakumeak / Mujeres					Gizonak / Hombres				
	Guztira Total	18-29	30-45	46-64	>=65	Guztira Total	18-29	30-45	46-64	>=65
OSAKIDETZAK GARANTIA ETA SEGURTASUN HANDIAGOA EMATEN DIZULAKO / PORQUE OSAKIDETZA LE DA MÁS GARANTÍAS Y SEGURIDAD	78	64	77	85	82	74	63	68	81	83
OSAKIDETZAN OPERATZEA MERKEAGOA DELAKO / PORQUE ES MÁS BARATO OPERARSE EN OSAKIDETZA	51	58	51	45	53	52	58	52	49	50
FAMILIARENGANDIK HURBILAGO EGOTEKO / POR ESTAR MÁS CERCA DE SU FAMILIA	30	32	30	25	33	29	32	22	30	33
BESTE ARRAZOI BAT / OTRA RAZÓN	4	4	5	4	2	5	4	5	3	6
n=	(1065)	(181)	(314)	(304)	(266)	(1000)	(187)	(309)	(311)	(193)

LURRALDEAREN ARABERA / EN FUNCIÓN DEL TERRITORIO

"BAI" ESAN DUTENEN % / % DE QUIENES DICEN "SÍ"	Emakumeak / Mujeres				Gizonak / Hombres			
	Guztira Total	Araba	Bizkaia	Gipuzkoa	Guztira Total	Araba	Bizkaia	Gipuzkoa
OSAKIDETZAK GARANTIA ETA SEGURTASUN HANDIAGOA EMATEN DIZULAKO / PORQUE OSAKIDETZA LE DA MÁS GARANTÍAS Y SEGURIDAD	78	81	80	75	74	75	80	65
OSAKIDETZAN OPERATZEA MERKEAGOA DELAKO / PORQUE ES MÁS BARATO OPERARSE EN OSAKIDETZA	51	61	50	48	52	67	49	50
FAMILIARENGANDIK HURBILAGO EGOTEKO / POR ESTAR MÁS CERCA DE SU FAMILIA	30	37	29	28	29	33	28	28
BESTE ARRAZOI BAT / OTRA RAZÓN	4	5	3	4	5	5	6	3
n=	(1065)	(242)	(533)	(290)	(1000)	(235)	(494)	(271)

KLASE SOZIALAREN ARABERA / EN FUNCIÓN DE LA CLASE SOCIAL

"BAI" ESAN DUTENEN % / % DE QUIENES DICEN "SÍ"	Emakumeak / Mujeres				Gizonak / Hombres			
	Guztira Total	Altua / Alta	Erdikoa / Media	Baxua / Baja	Guztira Total	Altua / Alta	Erdikoa / Media	Baxua / Baja
OSAKIDETZAK GARANTIA ETA SEGURTASUN HANDIAGOA EMATEN DIZULAKO / PORQUE OSAKIDETZA LE DA MÁS GARANTÍAS Y SEGURIDAD	78	77	82	74	74	77	76	73
OSAKIDETZAN OPERATZEA MERKEAGOA DELAKO / PORQUE ES MÁS BARATO OPERARSE EN OSAKIDETZA	51	38	47	58	52	40	48	57
FAMILIARENGANDIK HURBILAGO EGOTEKO / POR ESTAR MÁS CERCA DE SU FAMILIA	30	24	27	34	29	30	27	31
BESTE ARRAZOI BAT / OTRA RAZÓN	4	6	4	3	5	8	5	5
n=	(1065)	(33)	(544)	(466)	(1000)	(39)	(491)	(447)

LAN EGOERAREN ARABERA / EN FUNCIÓN DE LA OCUPACIÓN

"BAI" ESAN DUTENEN % / % DE QUIENES DICEN "SÍ"	Emakumeak / Mujeres					
	Guztira Total	Lanean / Trabajo remunerado	Langa- bezia / En paro	Etxeko lanak / Labores del hogar	Ikasten nagusiki / Estudiando principalmente	Jubilatua, pentsioduna, ezindua / Jubilada, pensionista, incapacitada
OSAKIDETZAK GARANTIA ETA SEGURTASUN HANDIAGOA EMATEN DIZULAKO / PORQUE OSAKIDETZA LE DA MÁS GARANTÍAS Y SEGURIDAD	78	81	74	80	59	81
OSAKIDETZAN OPERATZEA MERKEAGOA DELAKO / PORQUE ES MÁS BARATO OPERARSE EN OSAKIDETZA	51	43	50	57	68	50
FAMILIARENGANDIK HURBILAGO EGOTEKO / POR ESTAR MÁS CERCA DE SU FAMILIA	30	22	29	32	47	34
BESTE ARRAZOI BAT / OTRA RAZÓN	4	7	3	1	3	3
n=	(1065)	(359)	(114)	(281)	(75)	(217)

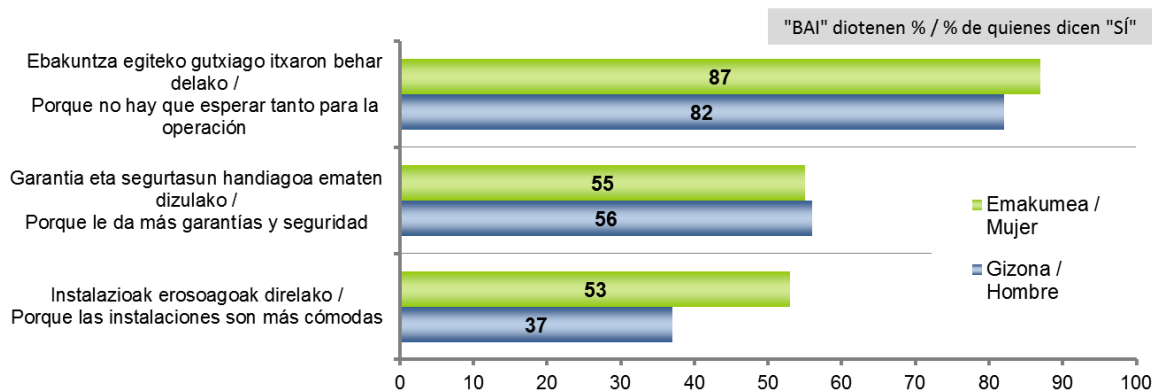
"BAI" ESAN DUTENEN % / % DE QUIENES DICEN "SÍ"	Gizonak / Hombres					
	Guztira Total	Lanean / Trabajo remunerado	Langa- bezia / En paro	Etxeko lanak / Labores del hogar	Ikasten nagusiki / Estudiando principalmente	Jubilatua, pentsioduna, ezindua / Jubilado, pensionista, incapacitado
OSAKIDETZAK GARANTIA ETA SEGURTASUN HANDIAGOA EMATEN DIZULAKO / PORQUE OSAKIDETZA LE DA MÁS GARANTÍAS Y SEGURIDAD	74	76	65	83	59	84
OSAKIDETZAN OPERATZEA MERKEAGOA DELAKO / PORQUE ES MÁS BARATO OPERARSE EN OSAKIDETZA	52	48	61	39	53	50
FAMILIARENGANDIK HURBILA- GO EGOTEKO / POR ESTAR MÁS CERCA DE SU FAMILIA	29	26	25	32	35	35
BESTE ARRAZOI BAT / OTRA RAZÓN	5	5	2	17	6	5
n=	(1000)	(448)	(176)	(8)	(91)	(245)

PRIBATUA NAHIAGO / PREFERENCIA POR PRIVADA

ONDOKOETATIK ZEIN EDO ZEINTZUK DIRA HORRETARAKO ARRAZIOAK? / ¿POR CUÁL O CUÁLES DE ESTAS RAZONES?

Galdera hau egin zitzaizen bakarrik ebakuntza klinika pribatu batean egitea nahiago zutenei (inkestaturen %15) / Esta pregunta se realizó únicamente a quienes preferían ser operados/as en una clínica privada (15% de las y los encuestados)

ES55 (2014ko maiatza) / SV55 (mayo 2014)



ADINAREN ARABERA / EN FUNCIÓN DE LA EDAD

"BAI" ESAN DUTENEN % / % DE QUIENES DICEN "SÍ"	Emakumeak / Mujeres					Gizonak / Hombres				
	Guztira Total	18-29	30-45	46-64	>=65	Guztira Total	18-29	30-45	46-64	>=65
EBAKUNTZA EGITEKO GUTXIAGO ITXARON BEHAR DELAKO / PORQUE NO HAY QUE ESPERAR TANTO PARA LA OPERACIÓN	87	89	89	83	83	82	82	93	77	66
GARANTIA ETA SEGURTASUN HANDIAGOA EMATEN DIZULAKO / PORQUE LE DA MÁS GARANTÍAS Y SEGURIDAD	55	51	66	53	45	56	64	53	39	64
INSTALAZIOAK EROSOAGOAK DIRELAKO / PORQUE LAS INSTALACIONES SON MÁS CÓMODAS	53	45	57	55	57	37	32	43	35	39
BESTE ARRAZOI BAT / OTRA RAZÓN	3	3	0	5	8	5	5	1	9	8
n=	(164)	(53)	(53)	(38)	(20)	(213)	(73)	(72)	(41)	(27)

LURRALDEAREN ARABERA / EN FUNCIÓN DEL TERRITORIO

"BAI" ESAN DUTENEN % / % DE QUIENES DICEN "SÍ"	Emakumeak / Mujeres			Gizonak / Hombres				
	Guztira Total	Araba	Bizkaia	Gipuzkoa	Guztira Total	Araba	Bizkaia	Gipuzkoa
EBAKUNTZA EGITEKO GUTXIAGO ITXARON BEHAR DELAKO / PORQUE NO HAY QUE ESPERAR TANTO PARA LA OPERACIÓN	87	93	87	83	82	91	80	84
GARANTIA ETA SEGURTASUN HANDIAGOA EMATEN DIZULAKO / PORQUE LE DA MÁS GARANTÍAS Y SEGURIDAD	55	63	48	67	56	62	63	39
INSTALAZIOAK EROSOAGOAK DIRELAKO / PORQUE LAS INSTALACIONES SON MÁS CÓMODAS	53	58	54	48	37	49	40	26
BESTE ARRAZOI BAT / OTRA RAZÓN	3	11	2	2	5	2	6	4
n=	(164)	(33)	(86)	(45)	(213)	(43)	(113)	(57)

KLASE SOZIALAREN ARABERA / EN FUNCIÓN DE LA CLASE SOCIAL

"BAI" ESAN DUTENEN % / % DE QUIENES DICEN "SÍ"	Emakumeak / Mujeres				Gizonak / Hombres			
	Guztira Total	Altua / Alta	Erdikoa / Media	Baxua / Baja	Guztira Total	Altua / Alta	Erdikoa / Media	Baxua / Baja
EBAKUNTZA EGITEKO GUTXIAGO ITXARON BEHAR DELAKO / PORQUE NO HAY QUE ESPERAR TANTO PARA LA OPERACIÓN	87	94	85	85	82	79	86	78
GARANTIA ETA SEGURTASUN HANDIAGOA EMATEN DIZULAKO / PORQUE LE DA MÁS GARANTÍAS Y SEGURIDAD	55	38	51	73	56	74	53	55
INSTALAZIOAK EROSOAGOAK DIRELAKO / PORQUE LAS INSTALACIONES SON MÁS CÓMODAS	53	68	44	67	37	58	36	34
BESTE ARRAZOI BAT / OTRA RAZÓN	3	8	4	1	5	10	3	5
n=	(164)	(14)	(97)	(47)	(213)	(15)	(119)	(78)

LAN EGOERAREN ARABERA / EN FUNCIÓN DE LA OCUPACIÓN

"BAI" ESAN DUTENEN % / % DE QUIENES DICEN "SÍ"	Emakumeak / Mujeres					
	Guztira Total	Lanean / Trabajo remunerado	Langa- bezia / En paro	Etxeko lanak / Labores del hogar	Ikasten nagusiki / Estudiando principalmente	Jubilatua, pentsioduna, ezindua / Jubilada, pensionista, incapacitada
EBAKUNTZA EGITEKO GUTXIAGO ITXARON BEHAR DELAKO / PORQUE NO HAY QUE ESPERAR TANTO PARA LA OPERACIÓN	87	88	86	86	91	78
GARANTIA ETA SEGURTASUN HANDIAGOA EMATEN DIZULAKO / PORQUE LE DA MÁS GARANTÍAS Y SEGURIDAD	55	65	42	50	53	43
INSTALAZIOAK EROSOAGOAK DIRELAKO / PORQUE LAS INSTALACIONES SON MÁS CÓMODAS	53	52	58	47	47	57
BESTE ARRAZOI BAT / OTRA RAZÓN	3	2	9	0	0	13
n=	(164)	(65)	(23)	(25)	(29)	(20)

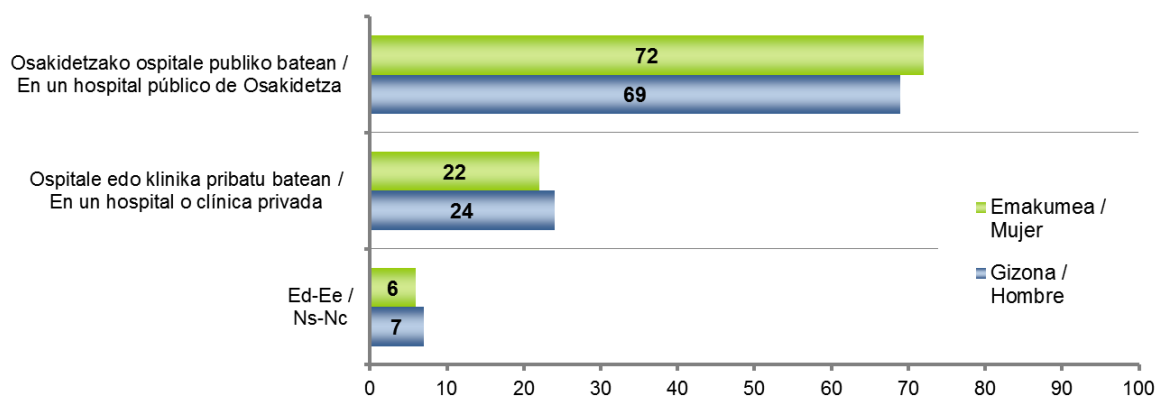
"BAI" ESAN DUTENEN % / % DE QUIENES DICEN "SÍ"	Gizonak / Hombres					
	Guztira Total	Lanean / Trabajo remunerado	Langa- bezia / En paro	Etxeko lanak / Labores del hogar	Ikasten nagusiki / Estudiando principalmente	Jubilatua, pentsioduna, ezindua / Jubilado, pensionista, incapacitado
EBAKUNTZA EGITEKO GUTXIAGO ITXARON BEHAR DELAKO / PORQUE NO HAY QUE ESPERAR TANTO PARA LA OPERACIÓN	82	83	88	74	79	74
GARANTIA ETA SEGURTASUN HANDIAGOA EMATEN DIZULAKO / PORQUE LE DA MÁS GARANTÍAS Y SEGURIDAD	56	46	69	74	71	57
INSTALAZIOAK EROSOAGOAK DIRELAKO / PORQUE LAS INSTALACIONES SON MÁS CÓMODAS	37	37	37	38	33	41
BESTE ARRAZOI BAT / OTRA RAZÓN	5	7	5	0	0	6
n=	(213)	(96)	(30)	(5)	(41)	(31)

1.2.3 - Espezialisten kontsultetarako osasungintza publikoa ala pribatua nahiago izatea / Preferencia por sanidad pública o privada para consulta a especialistas

ETA ZUK EDO ZURE FAMILIAKOREN BATEK ESPEZIALISTA BATEKIN KONTSULTA BAT BEHARKO BAZENUTE, NORA NAHIAGO ZENUKE JOATEA: OSAKIDETZAKO OSPITALE PUBLIKO BATERA ALA OSPITALE EDO KLINIKA PRIBATU BATERA? /

Y SI NECESITARA UNA CONSULTA CON UN ESPECIALISTA USTED O UN FAMILIAR SUYO, ¿PREFERIRÍA QUE LE ATENDIESEN EN UN HOSPITAL PÚBLICO DE OSAKIDETZA O EN UN HOSPITAL O CLÍNICA PRIVADA?

ES55 (2014ko maiatza) / SV55 (mayo 2014)



ADINAREN ARABERA / EN FUNCIÓN DE LA EDAD

	Emakumeak / Mujeres					Gizonak / Hombres				
	Guztira Total	18-29	30-45	46-64	>=65	Guztira Total	18-29	30-45	46-64	>=65
Osakidetzako ospitale publiko batean / En un hospital público de Osakidetza	72	66	68	76	79	69	55	69	74	79
Ospitale edo klinika pribatu batean / En un hospital o clínica privada	22	27	25	21	16	24	33	24	22	15
Ed-Ee / Ns-Nc	6	7	7	3	6	7	13	6	4	6
Ehuneko bertikalak / Porcentajes verticales	100	100	100	100	100	100	100	100	100	100
n=	(1288)	(249)	(388)	(352)	(299)	(1288)	(287)	(401)	(371)	(229)

LURRALDEAREN ARABERA / EN FUNCIÓN DEL TERRITORIO

	Emakumeak / Mujeres				Gizonak / Hombres			
	Guztira Total	Araba	Bizkaia	Gipuzkoa	Guztira Total	Araba	Bizkaia	Gipuzkoa
Osakidetzako ospitale publiko batean / En un hospital público de Osakidetza	72	81	71	71	69	77	67	70
Ospitale edo klinika pribatu batean / En un hospital o clínica privada	22	16	24	21	24	16	27	21
Ed-Ee / Ns-Nc	6	2	5	8	7	7	6	8
Ehuneko bertikalak / Porcentajes verticales	100	100	100	100	100	100	100	100
n=	(1288)	(287)	(644)	(357)	(1288)	(287)	(644)	(357)

KLASE SOZIALAREN ARABERA / EN FUNCIÓN DE LA CLASE SOCIAL

	Emakumeak / Mujeres				Gizonak / Hombres			
	Guztira Total	Altua / Alta	Erdikoa / Media	Baxua / Baja	Guztira Total	Altua / Alta	Erdikoa / Media	Baxua / Baja
Osakidetzako ospitale publiko batean / En un hospital público de Osakidetza	72	50	70	77	69	41	67	75
Ospitale edo klinika pribatu batean / En un hospital o clínica privada	22	47	24	17	24	43	26	19
Ed-Ee / Ns-Nc	6	3	6	6	7	16	6	6
Ehuneko bertikalak / Porcentajes verticales	100	100	100	100	100	100	100	100
n=	(1288)	(49)	(668)	(543)	(1288)	(61)	(644)	(557)

LAN EGOERAREN ARABERA / EN FUNCIÓN DE LA OCUPACIÓN

	Emakumeak / Mujeres					
	Guztira Total	Lanean / Trabajo remunerado	Langa-bezian / En paro	Etxeko lanak / Labores del hogar	Ikasten nagusiki / Estudiando principalmente	Jubilatua, pentsioduna, ezindua / Jubilada, pensionista, incapacitada
Osakidetzako ospitale publiko batean / En un hospital público de Osakidetza	72	67	71	79	60	78
Ospitale edo klinika pribatu batean / En un hospital o clínica privada	22	28	21	15	32	17
Ed-Ee / Ns-Nc	6	5	8	6	8	5
Ehuneko bertikalak / Porcentajes verticales	100	100	100	100	100	100
n=	(1288)	(442)	(144)	(322)	(112)	(246)

	Gizonak / Hombres					
	Guztira Total	Lanean / Trabajo remunerado	Langa-bezian / En paro	Etxeko lanak / Labores del hogar	Ikasten nagusiki / Estudiando principalmente	Jubilatua, pentsioduna, ezindua / Jubilado, pensionista, incapacitado
Osakidetzako ospitale publiko batean / En un hospital público de Osakidetza	69	66	75	42	53	81
Ospitale edo klinika pribatu batean / En un hospital o clínica privada	24	28	19	23	34	14
Ed-Ee / Ns-Nc	7	6	6	35	13	5
Ehuneko bertikalak / Porcentajes verticales	100	100	100	100	100	100
n=	(1288)	(579)	(218)	(16)	(144)	(287)

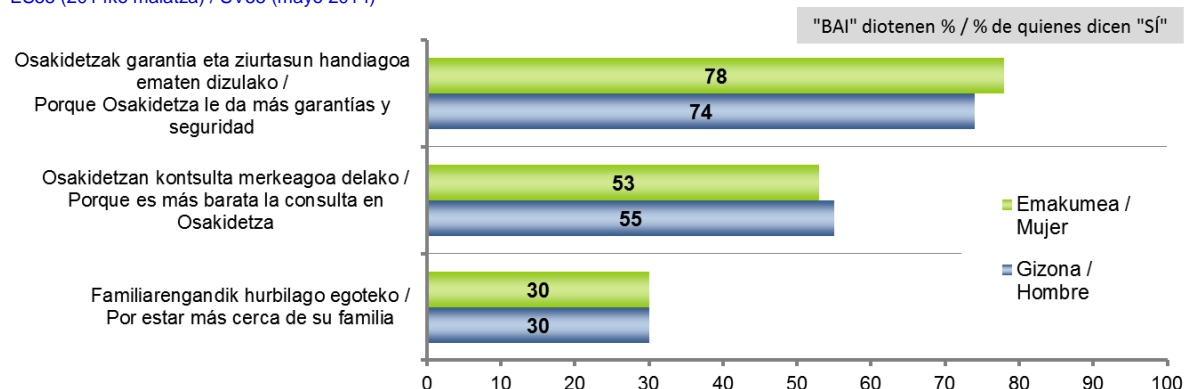
1.2.4 - Espezialisten kontsultetarako osasungintza publikoa ala pribatua nahiago izatearen arrazoiak / Motivos para la preferencia por sanidad pública o privada para consultas con especialistas

PUBLIKOA NAHIAGO / PREFERENCIA POR PÚBLICA

ONDOKOETATIK ZEIN EDO ZEINTZUK DIRA HORRETARAKO ARRAZOTIAK? / ¿POR CUÁL O CUÁLES DE ESTAS RAZONES?

Galdera hau egin zitzaizen bakarrik kontsulta Osakidetza ospitale batean izatea nahiago zutenei (inkestatuen %71) / Esta pregunta se realizó únicamente a quienes preferían acudir a una consulta en un hospital de Osakidetza (71% de las y los encuestados)

ES55 (2014ko maiatza) / SV55 (mayo 2014)



ADINAREN ARABERA / EN FUNCIÓN DE LA EDAD

"BAI" ESAN DUTENEN % / % DE QUIENES DICEN "SÍ"	Emakumeak / Mujeres					Gizonak / Hombres				
	Guztira Total	18-29	30-45	46-64	>=65	Guztira Total	18-29	30-45	46-64	>=65
OSAKIDETZAK GARANTIA ETA SEGURTASUN HANDIAGOA EMATEN DIZULAKO / PORQUE OSAKIDETZA LE DA MÁS GARANTÍAS Y SEGURIDAD	78	63	80	84	81	74	63	67	80	83
OSAKIDETZAN KONTSULTA MERKEAGOA DELAKO / PORQUE ES MÁS BARATA LA CONSULTA EN OSAKIDETZA	53	60	56	50	49	55	59	56	54	50
FAMILIARENGANDIK HURBILAGO EGOTEKO / POR ESTAR MÁS CERCA DE SU FAMILIA	30	34	28	28	31	30	31	26	32	34
BESTE ARRAZOI BAT / OTRA RAZÓN	4	4	5	5	3	5	5	7	5	5
n=	(942)	(164)	(265)	(273)	(240)	(892)	(167)	(277)	(271)	(177)

LURRALDEAREN ARABERA / EN FUNCIÓN DEL TERRITORIO

"BAI" ESAN DUTENEN % / % DE QUIENES DICEN "SÍ"	Emakumeak / Mujeres				Gizonak / Hombres			
	Guztira Total	Araba	Bizkaia	Gipuzkoa	Guztira Total	Araba	Bizkaia	Gipuzkoa
OSAKIDETZAK GARANTIA ETA SEGURTASUN HANDIAGOA EMATEN DIZULAKO / PORQUE OSAKIDETZA LE DA MÁS GARANTÍAS Y SEGURIDAD	78	78	81	74	74	75	78	66
OSAKIDETZAN KONTSULTA MERKEAGOA DELAKO / PORQUE ES MÁS BARATA LA CONSULTA EN OSAKIDETZA	53	59	52	51	55	67	55	48
FAMILIARENGANDIK HURBILAGO EGOTEKO / POR ESTAR MÁS CERCA DE SU FAMILIA	30	37	31	25	30	39	30	27
BESTE ARRAZOI BAT / OTRA RAZÓN	4	6	4	4	5	3	7	3
n=	(942)	(231)	(458)	(253)	(892)	(219)	(427)	(246)

KLASE SOZIALAREN ARABERA / EN FUNCIÓN DE LA CLASE SOCIAL

"BAI" ESAN DUTENEN % / % DE QUIENES DICEN "SÍ"	Emakumeak / Mujeres				Gizonak / Hombres			
	Guztira Total	Altua / Alta	Erdikoa / Media	Baxua / Baja	Guztira Total	Altua / Alta	Erdikoa / Media	Baxua / Baja
OSAKIDETZAK GARANTIA ETA SEGURTASUN HANDIAGO EMATEN DIZULAKO / PORQUE OSAKIDETZA LE DA MÁS GARANTÍAS Y SEGURIDAD	78	78	80	77	74	78	74	73
OSAKIDETZAN KONTZULTA MERKEAGOA DELAKO / PORQUE ES MÁS BARATA LA CONSULTA EN OSAKIDETZA	53	38	49	58	55	36	50	61
FAMILIARENGANDIK HURBILAGO EGOTEKO / POR ESTAR MÁS CERCA DE SU FAMILIA	30	28	29	31	30	30	28	32
BESTE ARRAZOI BAT / OTRA RAZÓN	4	9	4	4	5	11	5	5
n=	(942)	(27)	(471)	(423)	(892)	(29)	(427)	(419)

LAN EGOERAREN ARABERA / EN FUNCIÓN DE LA OCUPACIÓN

"BAI" ESAN DUTENEN % / % DE QUIENES DICEN "SÍ"	Emakumeak / Mujeres					
	Guztira Total	Lanean / Trabajo remunerado	Langa- bezia / En paro	Etxeko lanak / Labores del hogar	Ikasten nagusiki / Estudiando principalmente	Jubilatua, pentsioduna, ezindua / Jubilada, pensionista, incapacitada
OSAKIDETZAK GARANTIA ETA SEGURTASUN HANDIAGO EMATEN DIZULAKO / PORQUE OSAKIDETZA LE DA MÁS GARANTÍAS Y SEGURIDAD	78	82	74	79	61	79
OSAKIDETZAN KONTZULTA MERKEAGOA DELAKO / PORQUE ES MÁS BARATA LA CONSULTA EN OSAKIDETZA	53	47	59	58	67	49
FAMILIARENGANDIK HURBILAGO EGOTEKO / POR ESTAR MÁS CERCA DE SU FAMILIA	30	21	34	31	49	33
BESTE ARRAZOI BAT / OTRA RAZÓN	4	6	5	2	3	5
n=	(942)	(300)	(101)	(259)	(69)	(196)

"BAI" ESAN DUTENEN % / % DE QUIENES DICEN "SÍ"	Gizonak / Hombres					
	Guztira Total	Lanean / Trabajo remunerado	Langa- bezia / En paro	Etxeko lanak / Labores del hogar	Ikasten nagusiki / Estudiando principalmente	Jubilatua, pentsioduna, ezindua / Jubilado, pensionista, incapacitado
OSAKIDETZAK GARANTIA ETA SEGURTASUN HANDIAGO EMATEN DIZULAKO / PORQUE OSAKIDETZA LE DA MÁS GARANTÍAS Y SEGURIDAD	74	73	64	100	65	84
OSAKIDETZAN KONTZULTA MERKEAGOA DELAKO / PORQUE ES MÁS BARATA LA CONSULTA EN OSAKIDETZA	55	50	61	44	55	53
FAMILIARENGANDIK HURBILAGO EGOTEKO / POR ESTAR MÁS CERCA DE SU FAMILIA	30	28	26	37	35	36
BESTE ARRAZOI BAT / OTRA RAZÓN	5	5	4	20	9	4
n=	(892)	(385)	(160)	(7)	(82)	(229)

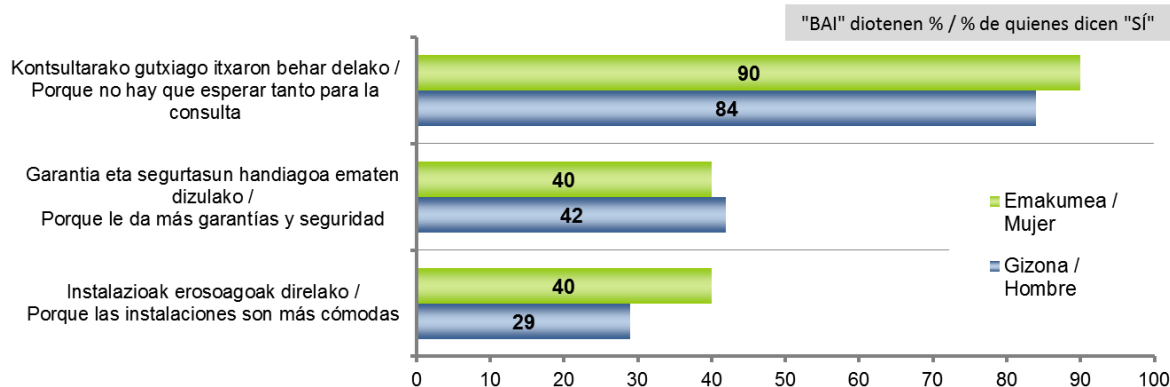
PRIBATUA NAHIAGO / PREFERENCIA POR PRIVADA

ONDOKOETATIK ZEIN EDO ZEINTZUK DIRA HORRETARAKO ARRAZOTIAK? / ¿POR CUÁL O CUÁLES DE ESTAS RAZONES?

Galdera hau egin zitzaien bakarrik kontsulta klinika pribatu batean egitea nahiago zutenei (inkestaturen %23) /

Esta pregunta se realizó únicamente a quienes preferían acudir a una consulta en una clínica privada (23% de las y los encuestados)

ES55 (2014ko maiatza) / SV55 (mayo 2014)



ADINAREN ARABERA / EN FUNCIÓN DE LA EDAD

"BAI" ESAN DUTENEN % / % DE QUIENES DICEN "SÍ"	Emakumeak / Mujeres					Gizonak / Hombres				
	Guztira Total	18-29	30-45	46-64	>=65	Guztira Total	18-29	30-45	46-64	>=65
KONTSULTARAKO GUTXIAGO ITXARON BEHAR DELAKO / PORQUE NO HAY QUE ESPERAR TANTO PARA LA CONSULTA	90	85	95	92	86	84	85	89	82	73
GARANTIA ETA SEGURTASUN HANDIAGOA EMATEN DIZULAKO / PORQUE LE DA MÁS GARANTÍAS Y SEGURIDAD	40	44	46	40	27	42	54	40	27	48
INSTALAZIOAK EROSOAGOAK DIRELAKO / PORQUE LAS INSTALACIONES SON MÁS CÓMODAS	40	42	48	33	34	29	33	32	23	28
BESTE ARRAZOI BAT / OTRA RAZÓN	7	7	2	13	7	5	4	7	3	8
n=	(276)	(67)	(98)	(66)	(45)	(306)	(84)	(97)	(86)	(39)

LURRALDEAREN ARABERA / EN FUNCIÓN DEL TERRITORIO

"BAI" ESAN DUTENEN % / % DE QUIENES DICEN "SÍ"	Emakumeak / Mujeres				Gizonak / Hombres			
	Guztira Total	Araba	Bizkaia	Gipuzkoa	Guztira Total	Araba	Bizkaia	Gipuzkoa
KONTSULTARAKO GUTXIAGO ITXARON BEHAR DELAKO / PORQUE NO HAY QUE ESPERAR TANTO PARA LA CONSULTA	90	93	89	92	84	89	86	78
GARANTIA ETA SEGURTASUN HANDIAGOA EMATEN DIZULAKO / PORQUE LE DA MÁS GARANTÍAS Y SEGURIDAD	40	55	37	43	42	49	44	35
INSTALAZIOAK EROSOAGOAK DIRELAKO / PORQUE LAS INSTALACIONES SON MÁS CÓMODAS	40	41	41	38	29	45	34	15
BESTE ARRAZOI BAT / OTRA RAZÓN	7	13	8	3	5	4	5	4
n=	(276)	(45)	(154)	(77)	(306)	(48)	(178)	(80)

KLASE SOZIALAREN ARABERA / EN FUNCIÓN DE LA CLASE SOCIAL

"BAI" ESAN DUTENEN % / % DE QUIENES DICEN "SÍ"	Emakumeak / Mujeres				Gizonak / Hombres			
	Guztira Total	Altua / Alta	Erdikoa / Media	Baxua / Baja	Guztira Total	Altua / Alta	Erdikoa / Media	Baxua / Baja
KONTSULTARAKO GUTXIAGO ITXARON BEHAR DELAKO / PORQUE NO HAY QUE ESPERAR TANTO PARA LA CONSULTA	90	87	92	87	84	84	89	76
GARANTIA ETA SEGURTASUN HANDIAGOA EMATEN DIZULAKO / PORQUE LE DA MÁS GARANTÍAS Y SEGURIDAD	40	31	36	51	42	47	43	39
INSTALAZIOAK EROSOAGOAK DIRELAKO / PORQUE LAS INSTALACIONES SON MÁS CÓMODAS	40	46	37	43	29	37	31	26
BESTE ARRAZOI BAT / OTRA RAZÓN	7	27	5	6	5	3	6	4
n=	(276)	(21)	(160)	(88)	(306)	(24)	(175)	(104)

LAN EGOERAREN ARABERA / EN FUNCIÓN DE LA OCUPACIÓN

"BAI" ESAN DUTENEN % / % DE QUIENES DICEN "SÍ"	Emakumeak / Mujeres					
	Guztira Total	Lanean / Trabajo remunerado	Langa- bezia / En paro	Etxeko lanak / Labores del hogar	Ikasten nagusiki / Estudiando principalmente	Jubilatua, pentsioduna, ezindua / Jubilada, pensionista, incapacitada
KONTSULTARAKO GUTXIAGO ITXARON BEHAR DELAKO / PORQUE NO HAY QUE ESPERAR TANTO PARA LA CONSULTA	90	93	92	89	83	86
GARANTIA ETA SEGURTASUN HANDIAGOA EMATEN DIZULAKO / PORQUE LE DA MÁS GARANTÍAS Y SEGURIDAD	40	46	45	35	39	31
INSTALAZIOAK EROSOAGOAK DIRELAKO / PORQUE LAS INSTALACIONES SON MÁS CÓMODAS	40	38	50	42	45	34
BESTE ARRAZOI BAT / OTRA RAZÓN	7	5	12	10	4	11
n=	(276)	(120)	(32)	(45)	(35)	(40)

"BAI" ESAN DUTENEN % / % DE QUIENES DICEN "SÍ"	Gizonak / Hombres					
	Guztira Total	Lanean / Trabajo remunerado	Langa- bezia / En paro	Etxeko lanak / Labores del hogar	Ikasten nagusiki / Estudiando principalmente	Jubilatua, pentsioduna, ezindua / Jubilado, pensionista, incapacitado
KONTSULTARAKO GUTXIAGO ITXARON BEHAR DELAKO / PORQUE NO HAY QUE ESPERAR TANTO PARA LA CONSULTA	84	84	84	68	85	80
GARANTIA ETA SEGURTASUN HANDIAGOA EMATEN DIZULAKO / PORQUE LE DA MÁS GARANTÍAS Y SEGURIDAD	42	33	53	68	53	47
INSTALAZIOAK EROSOAGOAK DIRELAKO / PORQUE LAS INSTALACIONES SON MÁS CÓMODAS	29	23	47	36	29	31
BESTE ARRAZOI BAT / OTRA RAZÓN	5	7	1	0	3	5
n=	(306)	(159)	(43)	(4)	(44)	(44)

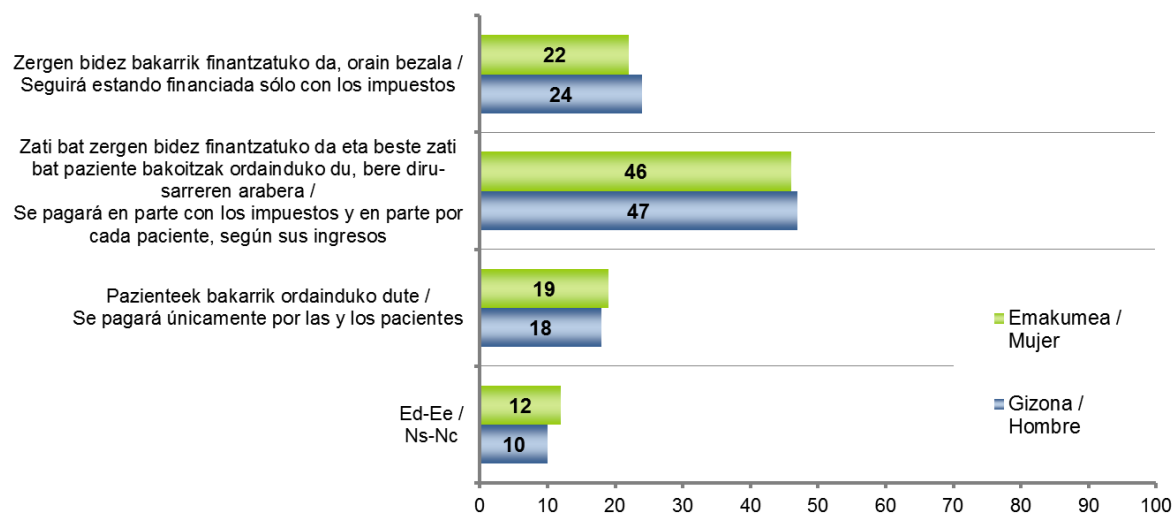
1.3 - Osasungintzarekin lotutako gaurkotasun-gaiei buruzko iritzia / Opiniones sobre temas de actualidad ligados a la sanidad

1.3.1 - Etorkizunean osasungintza publikoaren finantziario buruz espero dena / Expectativas sobre la financiación de la sanidad pública en el futuro

JAKINGO DUZUN BEZALA, AZKEN ALDI HONETAN ASKO HITZ EGITEN DA OSASUN SISTEMAREN KOSTUARI BURUZ ETA ETORKIZUNEAN HERRITAR GUZTIENTZAKO OSASUN ARRETA ZERGEKIN BAKARRIK FINANTZATUZ MANTENTZEKO EGONGO DIREN AUKEREI BURUZ. NOLA USTEZ DUZU ZUK FUNTZIONATUKO DUELA EUSKAL OSASUN SISTEMAK 20 URTE BARRU? /

COMO UD. SABRÁ, ÚLTIMAMENTE SE HABLA MUCHO SOBRE EL COSTE DEL SISTEMA SANITARIO Y SI SERÁ POSIBLE O NO MANTENER LA ASISTENCIA SANITARIA PARA TODA LA POBLACIÓN, FINANCIÁNDOLA SÓLO CON LOS IMPUESTOS. ¿CÓMO CREE UD. QUE FUNCIONARÁ EL SISTEMA SANITARIO VASCO DENTRO DE 20 AÑOS?

ES55 (2014ko maiatza) / SV55 (mayo 2014)



ADINAREN ARABERA / EN FUNCIÓN DE LA EDAD

	Emakumeak / Mujeres					Gizonak / Hombres				
	Guztira Total	18-29	30-45	46-64	>=65	Guztira Total	18-29	30-45	46-64	>=65
Osasungintza zergen bidez bakarrik finantzatu da, orain bezala / La sanidad seguirá estando financiada sólo con los impuestos	22	24	20	21	25	24	24	22	26	26
Osasungintzaren zati bat zergen bidez finantzatu da eta beste zati bat paziente bakoitzak ordainduko du, bere diru-sarreraren arabera / La sanidad se pagará en parte con los impuestos y en parte por cada paciente, según sus ingresos	46	48	51	50	34	47	47	47	51	42
Osasungintza pazienteek bakarrik ordainduko dute / La sanidad se pagará únicamente por las y los pacientes	19	19	21	17	18	18	21	23	15	14
Beste bat / Otros	0	1	0	0	0	0	0	1	0	0
Ed-Ee / Ns-Nc	12	8	7	12	22	10	8	8	8	18
Ehuneko bertikalak / Porcentajes verticales	100	100	100	100	100	100	100	100	100	100
n=	(1288)	(249)	(388)	(352)	(299)	(1288)	(278)	(401)	(371)	(229)

LURRALDEAREN ARABERA / EN FUNCIÓN DEL TERRITORIO

	Emakumeak / Mujeres				Gizonak / Hombres			
	Guztira Total	Araba	Bizkaia	Gipuzkoa	Guztira Total	Araba	Bizkaia	Gipuzkoa
Osasungintza zergen bidez bakarrik finantzatuko da, orain bezala / La sanidad seguirá estando financiada sólo con los impuestos	22	24	16	32	24	23	23	27
Osasungintzaren zati bat zergen bidez finantzatuko da eta beste zati bat paziente bakoitzak ordainduko du, bere diru-sarreren arabera / La sanidad se pagará en parte con los impuestos y en parte por cada paciente, según sus ingresos	46	35	51	42	47	43	48	48
Osasungintza pazienteek bakarrik ordainduko dute / La sanidad se pagará únicamente por las y los pacientes	19	24	22	12	18	22	22	12
Beste bat / Otros	0	0	0	1	0	0	0	0
Ed-Ee / Ns-Nc	12	17	10	14	10	13	7	13
Ehuneko bertikalak / Porcentajes verticales	100	100	100	100	100	100	100	100
n=	(1288)	(287)	(644)	(357)	(1288)	(287)	(644)	(357)

KLASE SOZIALAREN ARABERA / EN FUNCIÓN DE LA CLASE SOCIAL

	Emakumeak / Mujeres				Gizonak / Hombres			
	Guztira Total	Altua / Alta	Erdikoa / Media	Baxua / Baja	Guztira Total	Altua / Alta	Erdikoa / Media	Baxua / Baja
Osasungintza zergen bidez bakarrik finantzatuko da, orain bezala / La sanidad seguirá estando financiada sólo con los impuestos	22	16	24	21	24	19	26	22
Osasungintzaren zati bat zergen bidez finantzatuko da eta beste zati bat paziente bakoitzak ordainduko du, bere diru-sarreren arabera / La sanidad se pagará en parte con los impuestos y en parte por cada paciente, según sus ingresos	46	42	51	41	47	57	49	44
Osasungintza pazienteek bakarrik ordainduko dute / La sanidad se pagará únicamente por las y los pacientes	19	27	16	22	18	15	16	22
Beste bat / Otros	0	3	0	0	0	0	0	1
Ed-Ee / Ns-Nc	12	12	10	15	10	10	8	11
Ehuneko bertikalak / Porcentajes verticales	100	100	100	100	100	100	100	100
n=	(1288)	(49)	(668)	(543)	(1288)	(61)	(644)	(557)

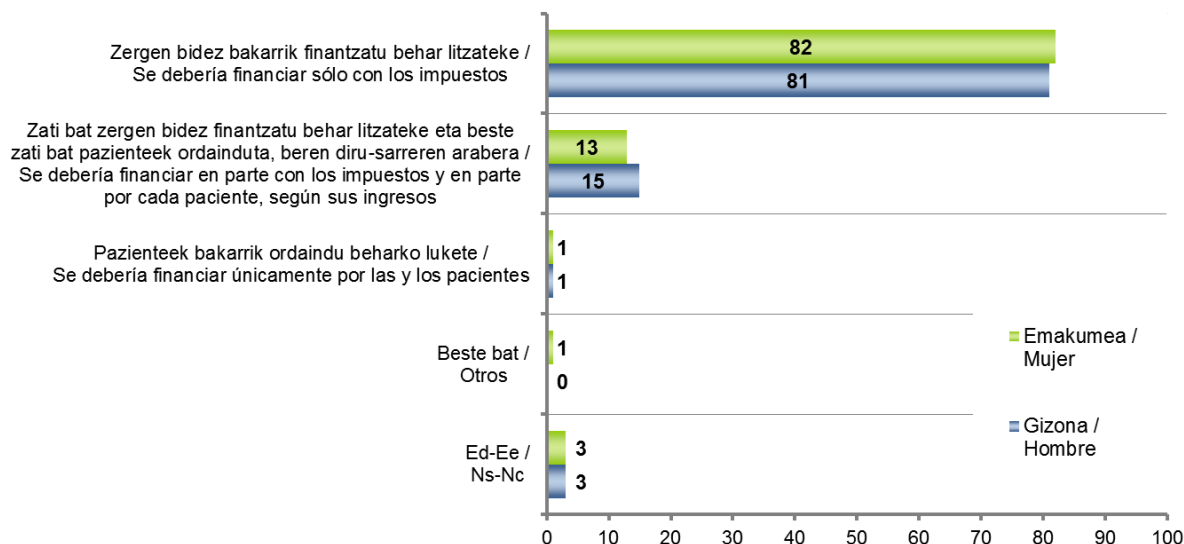
LAN EGOERAREN ARABERA / EN FUNCIÓN DE LA OCUPACIÓN

	Emakumeak / Mujeres					
	Guztira Total	Lanean / Trabajo remunerado	Langa-bezian / En paro	Etxeko lanak / Labores del hogar	Ikasten nagusiki / Estudiando principalmente	Jubilatua, pentsioduna, ezindua / Jubilada, pensionista, incapacitada
Osasungintza zergen bidez bakarrik finantzatu da, orain bezala / La sanidad seguirá estando financiada sólo con los impuestos	22	19	24	27	20	21
Osasungintzaren zati bat zergen bidez finantzatu da eta beste zati bat paziente bakoitzak ordainduko du, bere diru-sarreraren arabera / La sanidad se pagará en parte con los impuestos y en parte por cada paciente, según sus ingresos	46	55	48	40	52	35
Osasungintza pazienteez bakarrik ordainduko dute / La sanidad se pagará únicamente por las y los pacientes	19	18	19	18	21	20
Beste bat / Otros	0	1	0	0	0	1
Ed-Ee / Ns-Nc	12	7	8	14	6	23
Ehuneko bertikalak / Porcentajes verticales	100	100	100	100	100	100
n=	(1288)	(442)	(144)	(322)	(112)	(246)
	Gizonak / Hombres					
	Guztira Total	Lanean / Trabajo remunerado	Langa-bezian / En paro	Etxeko lanak / Labores del hogar	Ikasten nagusiki / Estudiando principalmente	Jubilatua, pentsioduna, ezindua / Jubilado, pensionista, incapacitado
Osasungintza zergen bidez bakarrik finantzatu da, orain bezala / La sanidad seguirá estando financiada sólo con los impuestos	24	22	25	20	28	26
Osasungintzaren zati bat zergen bidez finantzatu da eta beste zati bat paziente bakoitzak ordainduko du, bere diru-sarreraren arabera / La sanidad se pagará en parte con los impuestos y en parte por cada paciente, según sus ingresos	47	52	44	37	41	44
Osasungintza pazienteez bakarrik ordainduko dute / La sanidad se pagará únicamente por las y los pacientes	18	18	21	30	23	14
Beste bat / Otros	0	0	2	0	0	0
Ed-Ee / Ns-Nc	10	8	8	13	8	16
Ehuneko bertikalak / Porcentajes verticales	100	100	100	100	100	100
n=	(1288)	(579)	(218)	(16)	(144)	(287)

1.3.2 - Etorkizunean osasungintza publikoaren finantziazioak nolakoa izan beharko lukeenari buruzko iritzia / Opinión sobre cómo debería ser la financiación de la sanidad pública en el futuro

ETA ZURE USTEZ NOLAKOIA IZAN BEHARKO LUKE? / ¿Y CÓMO CREE QUE DEBERÍA SER?

ES55 (2014ko maiatza) / SV55 (mayo 2014)



ADINAREN ARABERA / EN FUNCIÓN DE LA EDAD

	Emakumeak / Mujeres					Gizonak / Hombres				
	Guztira Total	18-29	30-45	46-64	>=65	Guztira Total	18-29	30-45	46-64	>=65
Zergen bidez bakarrik finantzatu behar litzateke / Se debería financiar sólo con los impuestos	82	84	81	83	82	81	83	81	81	80
Zati bat zergen bidez finantzatu behar litzateke eta beste zati bat pazienteek ordainduta, beren diru-sarreraren arabera / Se debería financiar en parte con los impuestos y en parte por cada paciente, según sus ingresos	13	12	11	14	13	15	13	15	17	13
Pazienteek bakarrik ordaindu beharko lukete / Se debería financiar únicamente por las y los pacientes	1	0	2	0	0	1	1	1	0	2
Beste bat / Otros	1	1	1	0	0	0	0	0	1	1
Ed-Ee / Ns-Nc	3	3	4	2	5	3	3	2	1	5
Ehuneko bertikalak / Porcentajes verticales	100	100	100	100	100	100	100	100	100	100
n=	(1288)	(249)	(388)	(352)	(299)	(1288)	(278)	(401)	(371)	(229)

LURRALDEAREN ARABERA / EN FUNCIÓN DEL TERRITORIO

	Emakumeak / Mujeres				Gizonak / Hombres			
	Guztira Total	Araba	Bizkaia	Gipuzkoa	Guztira Total	Araba	Bizkaia	Gipuzkoa
Zergen bidez bakarrik finantzatu behar litzateke / Se debería financiar sólo con los impuestos	82	80	83	81	81	76	85	77
Zati bat zergen bidez finantzatu behar litzateke eta beste zati bat pazienteek ordainduta, beren diru-sarreraren arabera / Se debería financiar en parte con los impuestos y en parte por cada paciente, según sus ingresos	13	12	14	11	15	18	13	16
Pazienteek bakarrik ordaindu beharko lukete / Se debería financiar únicamente por las y los pacientes	1	2	1	1	1	2	1	1
Beste bat / Otros	1	1	1	1	0	1	1	0
Ed-Ee / Ns-Nc	3	4	1	7	3	3	1	5
Ehuneko bertikalak / Porcentajes verticales	100	100	100	100	100	100	100	100
n=	(1288)	(287)	(644)	(357)	(1288)	(287)	(644)	(357)

KLASE SOZIALAREN ARABERA / EN FUNCIÓN DE LA CLASE SOCIAL

	Emakumeak / Mujeres				Gizonak / Hombres			
	Guztira Total	Altua / Alta	Erdikoa / Media	Baxua / Baja	Guztira Total	Altua / Alta	Erdikoa / Media	Baxua / Baja
Zergen bidez bakarrik finantzatu behar litzateke / Se debería financiar sólo con los impuestos	82	74	83	83	81	73	81	83
Zati bat zergen bidez finantzatu behar litzateke eta beste zati bat pazienteek ordainduta, beren diru-sarreraren arabera / Se debería financiar en parte con los impuestos y en parte por cada paciente, según sus ingresos	13	19	13	11	15	24	16	12
Pazienteek bakarrik ordaindu beharko lukete / Se debería financiar únicamente por las y los pacientes	1	3	1	0	1	1	1	1
Beste bat / Otros	1	1	0	1	0	0	1	0
Ed-Ee / Ns-Nc	3	2	2	5	3	2	1	4
Ehuneko bertikalak / Porcentajes verticales	100	100	100	100	100	100	100	100
n=	(1288)	(49)	(668)	(543)	(1288)	(61)	(644)	(557)

LAN EGOERAREN ARABERA / EN FUNCIÓN DE LA OCUPACIÓN

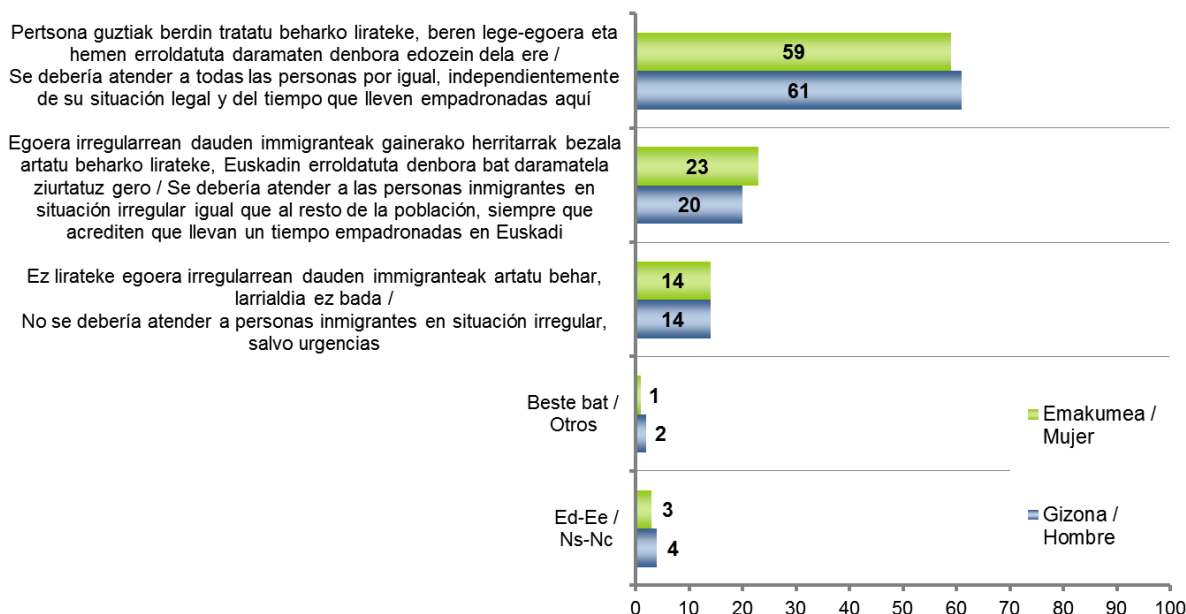
	Emakumeak / Mujeres					
	Guztira Total	Lanean / Trabajo remunerado	Langa-bezian / En paro	Etxeko lanak / Labores del hogar	Ikasten nagusiki / Estudiando principalmente	Jubilatua, pentsioduna, ezindua / Jubilada, pensionista, incapacitada
Zergen bidez bakarrik finantzatu behar litzateke / Se debería financiar sólo con los impuestos	82	82	87	81	78	83
Zati bat zergen bidez finantzatu behar litzateke eta beste zati bat pazienteek ordainduta, beren diru-sarreren arabera / Se debería financiar en parte con los impuestos y en parte por cada paciente, según sus ingresos	13	13	8	12	18	13
Pazienteek bakarrik ordaindu beharko lukete / Se debería financiar únicamente por las y los pacientes	1	1	0	1	0	0
Beste bat / Otros	1	0	2	1	0	0
Ed-Ee / Ns-Nc	3	3	3	5	3	3
Ehuneko bertikalak / Porcentajes verticales	100	100	100	100	100	100
n=	(1288)	(442)	(144)	(322)	(112)	(246)

	Gizonak / Hombres					
	Guztira Total	Lanean / Trabajo remunerado	Langa-bezian / En paro	Etxeko lanak / Labores del hogar	Ikasten nagusiki / Estudiando principalmente	Jubilatua, pentsioduna, ezindua / Jubilado, pensionista, incapacitado
Zergen bidez bakarrik finantzatu behar litzateke / Se debería financiar sólo con los impuestos	81	79	82	70	87	83
Zati bat zergen bidez finantzatu behar litzateke eta beste zati bat pazienteek ordainduta, beren diru-sarreren arabera / Se debería financiar en parte con los impuestos y en parte por cada paciente, según sus ingresos	15	18	15	20	9	11
Pazienteek bakarrik ordaindu beharko lukete / Se debería financiar únicamente por las y los pacientes	1	1	2	3	0	1
Beste bat / Otros	0	0	1	0	0	0
Ed-Ee / Ns-Nc	3	2	1	7	3	4
Ehuneko bertikalak / Porcentajes verticales	100	100	100	100	100	100
n=	(1288)	(579)	(218)	(16)	(144)	(287)

1.3.3 - Egoera irregularrean dauden immigranteen mediku-arreta / Asistencia médica a personas inmigrantes en situación irregular

JAKINGO DUZUN BEZALA, ESTATUKO LEKU BATZUETAN OSASUN SISTEMA PUBLIKOAK EZ DITU JADA EGOERA IRREGULARREAN DAUDEN IMMIGRANTEAK HARTZEN, LARRIALDIA EZ BADA. EUSKADIN LEHEN BEZALA HARTZEN JARRAITZEN DA, GUTXIENEZ URTEBETE EUSKADIN ERROLDATUTA DARAMATELA ZIURTATZEN BADUTE. ZURE USTEZ, NOLA JOKATU BEHARKO LITZATEKE GAI HONETAN? / COMO UD. SABRÁ, EN ALGUNOS LUGARES DEL ESTADO, EL SISTEMA PÚBLICO DE SALUD HA DEJADO DE PRESTAR ASISTENCIA MÉDICA A LAS PERSONAS INMIGRANTES EN SITUACIÓN IRREGULAR, SALVO EN URGENCIAS. EN EUSKADI SE LES SIGUE ATENDIENDO IGUAL QUE ANTES, A CONDICIÓN DE QUE ACREDITEN UN AÑO DE EMPADRONAMIENTO EN EUSKADI. EN SU OPINIÓN, ¿CÓMO SE DEBERÍA ACTUAR EN ESTE TEMA?

ES55 (2014ko maiatza) / SV55 (mayo 2014)



ADINAREN ARABERA / EN FUNCIÓN DE LA EDAD

	Emakumeak / Mujeres					Gizonak / Hombres				
	Guztira Total	18-29	30-45	46-64	>=65	Guztira Total	18-29	30-45	46-64	>=65
Pertsona guztiak berdin tratatu beharko lirateke, beren lege-egoera eta hemen erroldatuta daramaten denbora edozein dela ere / Se debería atender a todas las personas por igual, independientemente de su situación legal y del tiempo que lleven empadronadas aquí	59	65	62	55	55	61	67	66	58	53
Egoera irregularrean dauden immigranteak gainerako herritarrak bezala artatu beharko lirateke, Euskadin erroldatuta denbora bat daramatela ziurtatuz gero / Se debería atender a las personas inmigrantes en situación irregular igual que al resto de la población, siempre que acrediten que llevan un tiempo empadronadas en Euskadi	23	25	22	25	20	20	16	17	22	25
Ez lirateke egoera irregularrean dauden immigranteak artatu behar, larrialdia ez bada / No se debería atender a personas inmigrantes en situación irregular, salvo urgencias	14	8	12	15	18	14	11	12	17	15
Beste bat / Otros	1	1	1	2	1	2	3	1	1	1
Ed-Ee / Ns-Nc	3	1	2	2	6	4	3	4	2	5
Ehuneko bertikalak / Porcentajes verticales	100	100	100	100	100	100	100	100	100	100
n=	(1288)	(249)	(388)	(352)	(299)	(1288)	(278)	(401)	(371)	(229)

LURRALDEAREN ARABERA / EN FUNCIÓN DEL TERRITORIO

	Emakumeak / Mujeres				Gizonak / Hombres			
	Guztira Total	Araba	Bizkaia	Gipuzkoa	Guztira Total	Araba	Bizkaia	Gipuzkoa
Pertsona guztiak berdin tratatu beharko lirateke, beren lege-egoera eta hemen erroldatuta daramaten denbora edozein dela ere / Se debería atender a todas las personas por igual, independientemente de su situación legal y del tiempo que lleven empadronadas aquí	59	64	57	61	61	56	63	60
Egoera irregularrean dauden immigranteak gainerako herritarrak bezala artatu beharko lirateke, Euskadin erroldatuta denbora bat daramatela ziurtatuz gero / Se debería atender a las personas inmigrantes en situación irregular igual que al resto de la población, siempre que acrediten que llevan un tiempo empadronadas en Euskadi	23	16	25	21	20	25	20	17
Ez lirateke egoera irregularrean dauden immigranteak artatu behar, larrialdia ez bada / No se debería atender a personas inmigrantes en situación irregular, salvo urgencias	14	11	14	13	14	11	13	16
Beste bat / Otros	1	3	1	1	2	2	2	2
Ed-Ee / Ns-Nc	3	6	2	4	4	6	2	6
Ehuneko bertikalak / Porcentajes verticales	100	100	100	100	100	100	100	100
n=	(1288)	(287)	(644)	(357)	(1288)	(287)	(644)	(357)

KLASE SOZIALAREN ARABERA / EN FUNCIÓN DE LA CLASE SOCIAL

	Emakumeak / Mujeres				Gizonak / Hombres			
	Guztira Total	Altua / Alta	Erdikoa / Media	Baxua / Baja	Guztira Total	Altua / Alta	Erdikoa / Media	Baxua / Baja
Pertsona guztiak berdin tratatu beharko lirateke, beren lege-egoera eta hemen erroldatuta daramaten denbora edozein dela ere / Se debería atender a todas las personas por igual, independientemente de su situación legal y del tiempo que lleven empadronadas aquí	59	56	55	65	61	64	59	63
Egoera irregularrean dauden immigranteak gainerako herritarrak bezala artatu beharko lirateke, Euskadin erroldatuta denbora bat daramatela ziurtatuz gero / Se debería atender a las personas inmigrantes en situación irregular igual que al resto de la población, siempre que acrediten que llevan un tiempo empadronadas en Euskadi	23	23	26	18	20	18	24	16
Ez lirateke egoera irregularrean dauden immigranteak artatu behar, larrialdia ez bada / No se debería atender a personas inmigrantes en situación irregular, salvo urgencias	14	15	14	13	14	16	12	15
Beste bat / Otros	1	5	1	1	2	0	1	2
Ed-Ee / Ns-Nc	3	2	3	3	4	2	4	4
Ehuneko bertikalak / Porcentajes verticales	100	100	100	100	100	100	100	100
n=	(1288)	(49)	(668)	(543)	(1288)	(61)	(644)	(557)

LAN EGOERAREN ARABERA / EN FUNCIÓN DE LA OCUPACIÓN

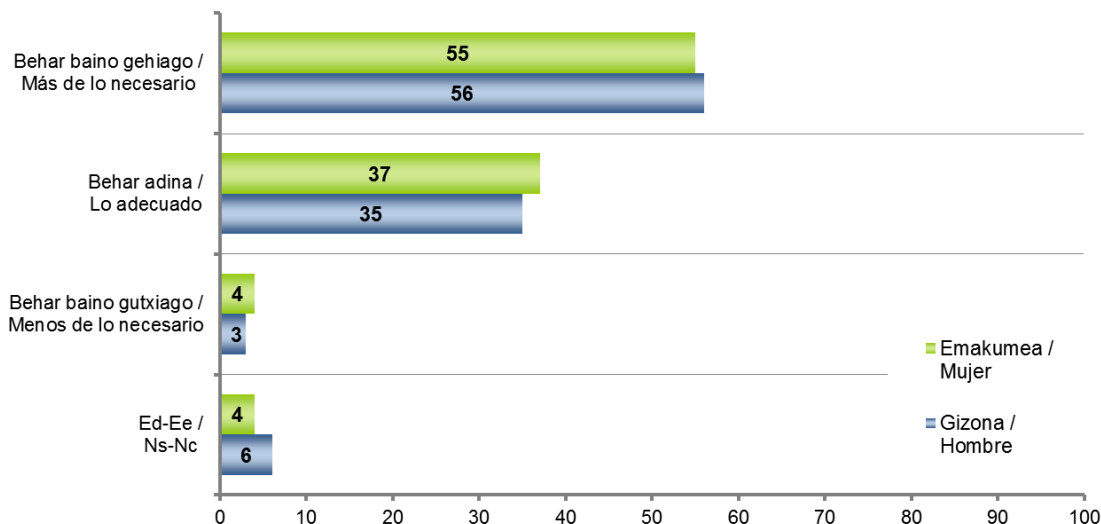
	Emakumeak / Mujeres					
	Guztira Total	Lanean / Trabajo remunerado	Langa-bezian / En paro	Etxeko lanak / Labores del hogar	Ikasten nagusiki / Estudiando principalmente	Jubilatua, pentsioduna, ezindua / Jubilada, pensionista, incapacitada
Pertsona guztiak berdin tratatu beharko liriteke, beren lege-egoera eta hemen erroldatuta daramaten denbora edozein dela ere / Se debería atender a todas las personas por igual, independientemente de su situación legal y del tiempo que lleven empadronadas aquí	59	57	67	59	68	54
Egoera irregularrean dauden immigranteak gainerako herritarrak bezala artatu beharko liriteke, Euskadin erroldatuta denbora bat daramatela ziurtatuz gero / Se debería atender a las personas inmigrantes en situación irregular igual que al resto de la población, siempre que acrediten que llevan un tiempo empadronadas en Euskadi	23	27	14	23	22	21
Ez liriteke egoera irregularrean dauden immigranteak artatu behar, larrialdia ez bada / No se debería atender a personas inmigrantes en situación irregular, salvo urgencias	14	12	16	13	8	18
Beste bat / Otros	1	1	2	2	0	1
Ed-Ee / Ns-Nc	3	2	2	3	2	6
Ehuneko bertikalak / Porcentajes verticales	100	100	100	100	100	100
n=	(1288)	(442)	(144)	(322)	(112)	(246)
	Gizonak / Hombres					
	Guztira Total	Lanean / Trabajo remunerado	Langa-bezian / En paro	Etxeko lanak / Labores del hogar	Ikasten nagusiki / Estudiando principalmente	Jubilatua, pentsioduna, ezindua / Jubilado, pensionista, incapacitado
Pertsona guztiak berdin tratatu beharko liriteke, beren lege-egoera eta hemen erroldatuta daramaten denbora edozein dela ere / Se debería atender a todas las personas por igual, independientemente de su situación legal y del tiempo que lleven empadronadas aquí	61	59	68	76	68	54
Egoera irregularrean dauden immigranteak gainerako herritarrak bezala artatu beharko liriteke, Euskadin erroldatuta denbora bat daramatela ziurtatuz gero / Se debería atender a las personas inmigrantes en situación irregular igual que al resto de la población, siempre que acrediten que llevan un tiempo empadronadas en Euskadi	20	22	15	7	15	25
Ez liriteke egoera irregularrean dauden immigranteak artatu behar, larrialdia ez bada / No se debería atender a personas inmigrantes en situación irregular, salvo urgencias	14	14	12	9	12	15
Beste bat / Otros	2	2	1	0	2	1
Ed-Ee / Ns-Nc	4	4	4	7	2	5
Ehuneko bertikalak / Porcentajes verticales	100	100	100	100	100	100
n=	(1288)	(579)	(218)	(16)	(144)	(287)

1.3.4 - Herritarren arrazionaltasuna mediku-zerbitzuen erabileran / Racionalidad de la población en el uso de los servicios médicos

ORO HAR, ESANGO ZENUKE JENDEA BEHARREZKOA BAINO GEHIAGO JOATEN DELA MEDIKU-ZERBITZUETARA, BEHAR ADINA JOATEN DELA, EDO BEHAR BAINO GUTXIAGO? /

EN GENERAL, ¿DIRÍA UD. QUE LA GENTE ACUDE A LOS SERVICIOS MÉDICOS MÁS DE LO NECESARIO, LO ADECUADO, O MENOS DE LO NECESARIO?

ES55 (2014ko maiatza) / SV55 (mayo 2014)



ADINAREN ARABERA / EN FUNCIÓN DE LA EDAD

	Emakumeak / Mujeres					Gizonak / Hombres				
	Guztira Total	18-29	30-45	46-64	>=65	Guztira Total	18-29	30-45	46-64	>=65
Behar baino gehiago / Más de lo necesario	55	56	60	56	46	56	58	58	53	55
Behar adina / Lo adecuado	37	34	33	37	46	35	30	33	39	37
Behar baino gutxiago / Menos de lo necesario	4	5	4	3	3	3	3	3	4	2
Ed-Ee / Ns-Nc	4	4	4	5	5	6	9	5	4	6
Ehuneko bertikalak / Porcentajes verticales	100	100	100	100	100	100	100	100	100	100
n=	(1288)	(249)	(388)	(352)	(299)	(1288)	(278)	(401)	(371)	(229)

LURRALDEAREN ARABERA / EN FUNCIÓN DEL TERRITORIO

	Emakumeak / Mujeres				Gizonak / Hombres			
	Guztira Total	Araba	Bizkaia	Gipuzkoa	Guztira Total	Araba	Bizkaia	Gipuzkoa
Behar baino gehiago / Más de lo necesario	55	55	55	54	56	52	60	51
Behar adina / Lo adecuado	37	36	36	40	35	41	30	40
Behar baino gutxiago / Menos de lo necesario	4	4	4	3	3	2	4	2
Ed-Ee / Ns-Nc	4	5	4	4	6	5	6	6
Ehuneko bertikalak / Porcentajes verticales	100	100	100	100	100	100	100	100
n=	(1288)	(287)	(644)	(357)	(1288)	(287)	(644)	(357)

KLASE SOZIALAREN ARABERA / EN FUNCIÓN DE LA CLASE SOCIAL

	Emakumeak / Mujeres				Gizonak / Hombres			
	Guztira Total	Altua / Alta	Erdikoa / Media	Baxua / Baja	Guztira Total	Altua / Alta	Erdikoa / Media	Baxua / Baja
Behar baino gehiago / Más de lo necesario	55	65	59	48	56	61	59	53
Behar adina / Lo adecuado	37	25	34	43	35	24	34	37
Behar baino gutxiago / Menos de lo necesario	4	3	4	4	3	6	3	3
Ed-Ee / Ns-Nc	4	7	4	5	6	10	4	7
Ehuneko bertikalak / Porcentajes verticales	100	100	100	100	100	100	100	100
n=	(1288)	(49)	(668)	(543)	(1288)	(61)	(644)	(557)

LAN EGOERAREN ARABERA / EN FUNCIÓN DE LA OCUPACIÓN

	Emakumeak / Mujeres					
	Guztira Total	Lanean / Trabajo remunerado	Langa-bezian / En paro	Etxeko lanak / Labores del hogar	Ikasten nagusiki / Estudiando principalmente	Jubilatua, pentsioduna, ezindua / Jubilada, pensionista, incapacitada
Behar baino gehiago / Más de lo necesario	55	61	54	55	51	45
Behar adina / Lo adecuado	37	33	34	37	39	46
Behar baino gutxiago / Menos de lo necesario	4	3	5	3	6	4
Ed-Ee / Ns-Nc	4	4	7	5	4	4
Ehuneko bertikalak / Porcentajes verticales	100	100	100	100	100	100
n=	(1288)	(442)	(144)	(322)	(112)	(246)

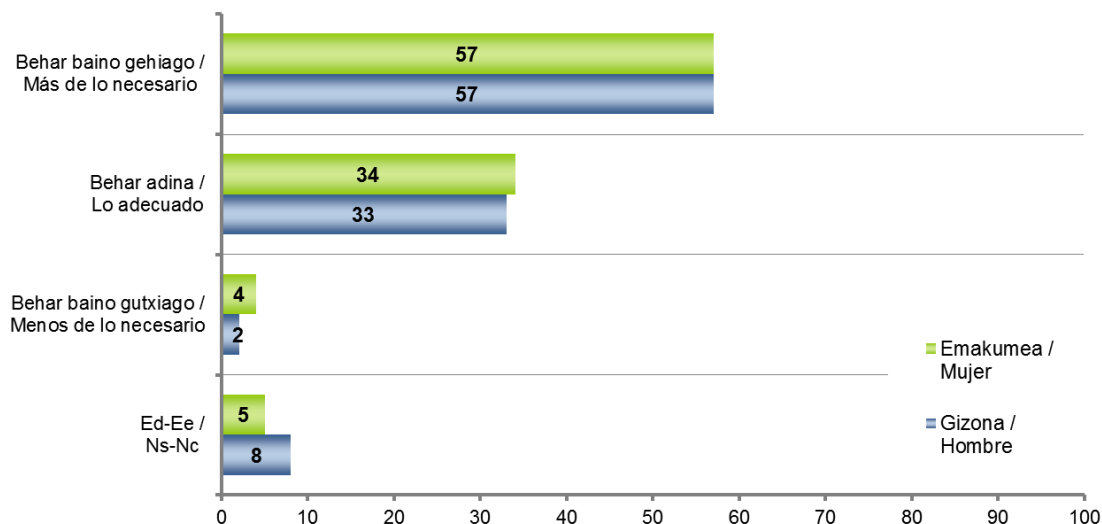
	Gizonak / Hombres					
	Guztira Total	Lanean / Trabajo remunerado	Langa-bezian / En paro	Etxeko lanak / Labores del hogar	Ikasten nagusiki / Estudiando principalmente	Jubilatua, pentsioduna, ezindua / Jubilado, pensionista, incapacitado
Behar baino gehiago / Más de lo necesario	56	58	54	58	60	52
Behar adina / Lo adecuado	35	34	36	42	30	39
Behar baino gutxiago / Menos de lo necesario	3	3	3	0	1	4
Ed-Ee / Ns-Nc	6	5	7	0	8	5
Ehuneko bertikalak / Porcentajes verticales	100	100	100	100	100	100
n=	(1288)	(579)	(218)	(16)	(144)	(287)

1.3.5 - Herritarren arrazionaltasuna botiken erabileran / Racionalidad de la población en el uso de los medicamentos

ETA ORO HAR, ESANGO ZENUKE JENDEAK BEHAR BAINO BOTIKA GEHIAGO HARTZEN DITUELA, BEHAR ADINA HARTZEN DITUELA EDO BEHAR BAINO GUTXIAGO? /

Y EN GENERAL, ¿DIRÍA UD. QUE LA GENTE TOMA MÁS MEDICAMENTOS DE LO NECESARIO, LO ADECUADO, O MENOS MEDICAMENTOS DE LO NECESARIO?

ES55 (2014ko maiatza) / SV55 (mayo 2014)



ADINAREN ARABERA / EN FUNCIÓN DE LA EDAD

	Guztira Total	Emakumeak / Mujeres				Gizonak / Hombres				
		18-29	30-45	46-64	>=65	18-29	30-45	46-64	>=65	
Behar baina gehiago / Más de lo necesario	57	68	64	54	42	57	65	62	54	46
Behar adina / Lo adecuado	34	23	28	34	50	33	27	30	35	42
Behar baina gutxiago / Menos de lo necesario	4	5	4	3	3	2	2	2	4	2
Ed-Ee / Ns-Nc	5	4	4	9	5	8	7	6	7	11
Ehuneko bertikalak / Porcentajes verticales	100	100	100	100	100	100	100	100	100	100
n=	(1288)	(249)	(388)	(352)	(299)	(1288)	(278)	(401)	(371)	(229)

LURRALDEAREN ARABERA / EN FUNCIÓN DEL TERRITORIO

	Guztira Total	Emakumeak / Mujeres			Gizonak / Hombres			
		Araba	Bizkaia	Gipuzkoa	Araba	Bizkaia	Gipuzkoa	
Behar baina gehiago / Más de lo necesario	57	57	58	54	57	54	61	52
Behar adina / Lo adecuado	34	36	31	38	33	37	29	37
Behar baina gutxiago / Menos de lo necesario	4	1	5	3	2	2	3	2
Ed-Ee / Ns-Nc	5	6	5	5	8	8	7	9
Ehuneko bertikalak / Porcentajes verticales	100	100	100	100	100	100	100	100
n=	(1288)	(287)	(644)	(357)	(1288)	(287)	(644)	(357)

KLASE SOZIALAREN ARABERA / EN FUNCIÓN DE LA CLASE SOCIAL

	Emakumeak / Mujeres				Gizonak / Hombres			
	Guztira Total	Altua / Alta	Erdikoa / Media	Baxua / Baja	Guztira Total	Altua / Alta	Erdikoa / Media	Baxua / Baja
Behar baino gehiago / Más de lo necesario	57	76	59	52	57	64	57	57
Behar adina / Lo adecuado	34	16	33	38	33	27	34	32
Behar baino gutxiago / Menos de lo necesario	4	0	4	5	2	0	2	3
Ed-Ee / Ns-Nc	5	8	5	6	8	9	7	7
Ehuneko bertikalak / Porcentajes verticales	100	100	100	100	100	100	100	100
n=	(1288)	(49)	(668)	(543)	(1288)	(61)	(644)	(557)

LAN EGOERAREN ARABERA / EN FUNCIÓN DE LA OCUPACIÓN

	Emakumeak / Mujeres					
	Guztira Total	Lanean / Trabajo remunerado	Langa-bezian / En paro	Etxeko lanak / Labores del hogar	Ikasten nagusiki / Estudiando principalmente	Jubilatua, pentsioduna, ezindua / Jubilada, pensionista, incapacitada
Behar baino gehiago / Más de lo necesario	57	69	58	52	69	38
Behar adina / Lo adecuado	34	22	27	40	23	54
Behar baino gutxiago / Menos de lo necesario	4	3	5	4	5	3
Ed-Ee / Ns-Nc	5	5	10	5	3	4
Ehuneko bertikalak / Porcentajes verticales	100	100	100	100	100	100
n=	(1288)	(442)	(144)	(322)	(112)	(246)

	Gizonak / Hombres					
	Guztira Total	Lanean / Trabajo remunerado	Langa-bezian / En paro	Etxeko lanak / Labores del hogar	Ikasten nagusiki / Estudiando principalmente	Jubilatua, pentsioduna, ezindua / Jubilado, pensionista, incapacitado
Behar baino gehiago / Más de lo necesario	57	62	55	67	65	45
Behar adina / Lo adecuado	33	28	37	15	25	44
Behar baino gutxiago / Menos de lo necesario	2	3	3	7	2	2
Ed-Ee / Ns-Nc	8	7	6	11	8	10
Ehuneko bertikalak / Porcentajes verticales	100	100	100	100	100	100
n=	(1288)	(579)	(218)	(16)	(144)	(287)

1.3.6 - Errezeta elektronikoaren erabilera eta balorazioa / Uso y valoración de la receta electrónica

DUELA HILABETE BATZUK EUSKAL AUTONOMIA ERKIDEGOAN ERREZETA ELEKTRONIKOEN SISTEMA JARRI ZEN MARTXAN. HORREN BIDEZ, NORMALEAN BOTIKEN ERREZETAK PAPEREAN EGIN ORDEZ, OSASUN-TXARTELEAN JASOTZEN DIRA. ZUK EROSI DUZU BOTIKAREN BAT ERREZETA ELEKTRONIKOAREN SISTEMA HONEKIN? /

HACE ALGUNOS MESES SE HA PUESTO EN MARCHA EN EUSKADI EL SISTEMA DE RECETA ELECTRÓNICA, POR EL QUE LAS RECETAS DE MEDICAMENTOS NORMALMENTE YA NO SE HACEN EN PAPEL SINO QUE SE RECOGEN EN LA TARJETA SANITARIA. ¿HA ADQUIRIDO UD. ALGÚN MEDICAMENTO CON ESTE SISTEMA DE RECETA ELECTRÓNICA?

ES55 (2014ko maiatza) / SV55 (mayo 2014)

ADINAREN ARABERA / EN FUNCIÓN DE LA EDAD

	Emakumeak / Mujeres					Gizonak / Hombres				
	Guztira Total	18-29	30-45	46-64	>=65	Guztira Total	18-29	30-45	46-64	>=65
Bai / Sí	70	53	69	72	84	56	29	53	65	81
Ez / No	29	45	31	27	16	41	66	46	33	17
Ed-Ee / Ns-Nc	1	2	1	2	0	2	6	1	2	2
Ehuneko bertikalak / Porcentajes verticales	100	100	100	100	100	100	100	100	100	100
n=	(1288)	(249)	(388)	(352)	(299)	(1288)	(278)	(401)	(371)	(229)

LURRALDEAREN ARABERA / EN FUNCIÓN DEL TERRITORIO

	Emakumeak / Mujeres				Gizonak / Hombres			
	Guztira Total	Araba	Bizkaia	Gipuzkoa	Guztira Total	Araba	Bizkaia	Gipuzkoa
Bai / Sí	70	68	71	70	56	56	58	54
Ez / No	29	32	28	30	41	43	40	42
Ed-Ee / Ns-Nc	1	1	2	0	2	2	1	5
Ehuneko bertikalak / Porcentajes verticales	100	100	100	100	100	100	100	100
n=	(1288)	(287)	(644)	(357)	(1288)	(287)	(644)	(357)

KLASE SOZIALAREN ARABERA / EN FUNCIÓN DE LA CLASE SOCIAL

	Emakumeak / Mujeres				Gizonak / Hombres			
	Guztira Total	Altua / Alta	Erdikoa / Media	Baxua / Baja	Guztira Total	Altua / Alta	Erdikoa / Media	Baxua / Baja
Bai / Sí	70	66	67	75	56	62	53	59
Ez / No	29	29	32	24	41	38	45	37
Ed-Ee / Ns-Nc	1	5	1	0	2	0	2	4
Ehuneko bertikalak / Porcentajes verticales	100	100	100	100	100	100	100	100
n=	(1288)	(49)	(668)	(543)	(1288)	(61)	(644)	(557)

LAN EGOERAREN ARABERA / EN FUNCIÓN DE LA OCUPACIÓN

	Emakumeak / Mujeres					
	Guztira Total	Lanean / Trabajo remunerado	Langa-bezian / En paro	Etxeko lanak / Labores del hogar	Ikasten nagusiki / Estudiando principalmente	Jubilatua, pentsioduna, ezindua / Jubilada, pensionista, incapacitada
Bai / Sí	70	66	64	78	46	81
Ez / No	29	33	36	21	52	18
Ed-Ee / Ns-Nc	1	2	1	0	2	0
Ehuneko bertikalak / Porcentajes verticales	100	100	100	100	100	100
n=	(1288)	(442)	(144)	(322)	(112)	(246)

	Gizonak / Hombres					
	Guztira Total	Lanean / Trabajo remunerado	Langa-bezian / En paro	Etxeko lanak / Labores del hogar	Ikasten nagusiki / Estudiando principalmente	Jubilatua, pentsioduna, ezindua / Jubilado, pensionista, incapacitado
Bai / Sí	56	51	52	28	32	82
Ez / No	41	47	45	65	64	17
Ed-Ee / Ns-Nc	2	2	3	7	4	1
Ehuneko bertikalak / Porcentajes verticales	100	100	100	100	100	100
n=	(1288)	(579)	(218)	(16)	(144)	(287)

ETA NOLA BALORATZEN DUZU SISTEMA HAU? / Y ¿CÓMO VALORA ESTE SISTEMA?

Galdera hau soilik egin zaie errezeta elektronikoarekin botikaren bat erosi dutenei (%63) /
Pregunta realizada sólo a quienes han adquirido algún medicamento con receta electrónica (63%)

ES55 (2014ko maiatza) / SV55 (mayo 2014)

ADINAREN ARABERA / EN FUNCIÓN DE LA EDAD

	Emakumeak / Mujeres					Gizonak / Hombres				
	Guztira Total	18-29	30-45	46-64	>=65	Guztira Total	18-29	30-45	46-64	>=65
Oso ondo / Muy bien	51	47	59	47	50	48	39	47	52	48
Ondo / Bien	40	45	33	45	38	44	50	46	41	43
Gaizki / Mal	6	6	4	6	8	5	5	4	7	4
Oso gaizki / Muy mal	2	1	2	1	3	2	3	2	0	3
Ed-Ee / Ns-Nc	1	1	2	1	0	2	2	1	1	2
Ehuneko bertikalak / Porcentajes verticales	100	100	100	100	100	100	100	100	100	100
n=	(890)	(130)	(266)	(249)	(245)	(715)	(86)	(212)	(233)	(184)

LURRALDEAREN ARABERA / EN FUNCIÓN DEL TERRITORIO

	Emakumeak / Mujeres				Gizonak / Hombres			
	Guztira Total	Araba	Bizkaia	Gipuzkoa	Guztira Total	Araba	Bizkaia	Gipuzkoa
Oso ondo / Muy bien	51	47	50	57	48	47	47	50
Ondo / Bien	40	44	40	37	44	44	44	42
Gaizki / Mal	6	6	7	4	5	5	6	3
Oso gaizki / Muy mal	2	2	2	2	2	1	2	2
Ed-Ee / Ns-Nc	1	0	1	1	2	3	1	2
Ehuneko bertikalak / Porcentajes verticales	100	100	100	100	100	100	100	100
n=	(890)	(194)	(447)	(249)	(715)	(156)	(375)	(184)

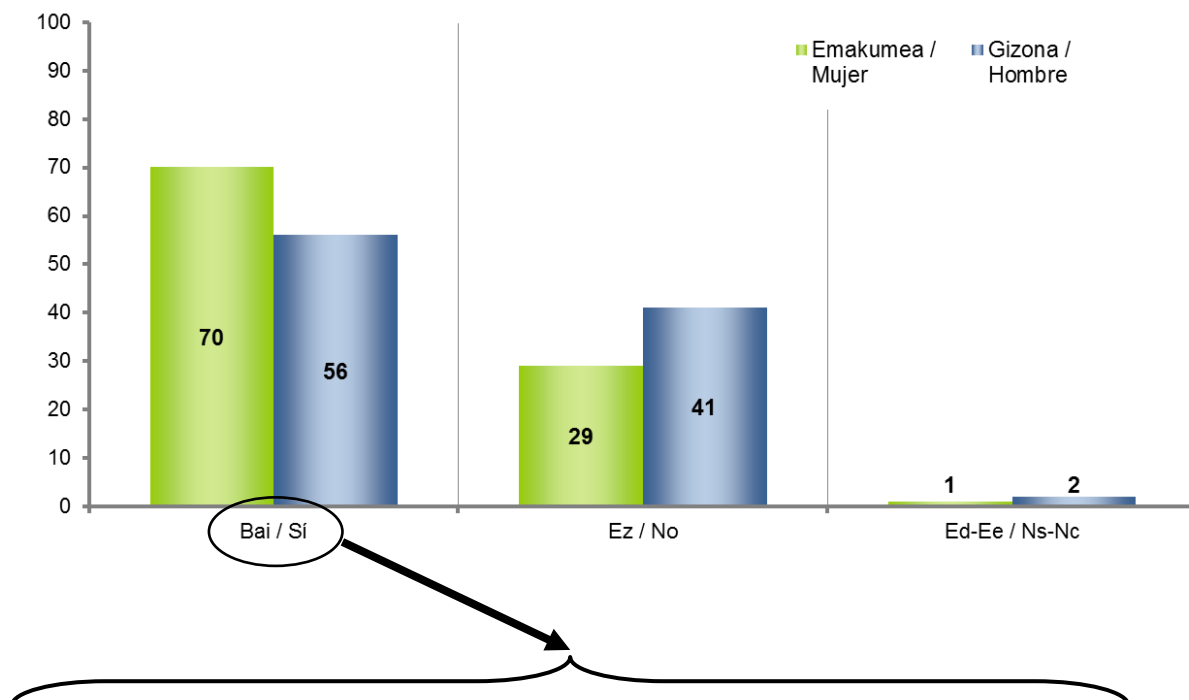
KLASE SOZIALAREN ARABERA / EN FUNCIÓN DE LA CLASE SOCIAL

	Emakumeak / Mujeres				Gizonak / Hombres			
	Guztira Total	Altua / Alta	Erdikoa / Media	Baxua / Baja	Guztira Total	Altua / Alta	Erdikoa / Media	Baxua / Baja
Oso ondo / Muy bien	51	63	53	49	48	47	48	48
Ondo / Bien	40	33	40	39	44	53	44	43
Gaizki / Mal	6	4	5	8	5	0	5	6
Oso gaizki / Muy mal	2	0	1	3	2	0	2	2
Ed-Ee / Ns-Nc	1	0	1	1	2	0	1	2
Ehuneko bertikalak / Porcentajes verticales	100	100	100	100	100	100	100	100
n=	(890)	(29)	(439)	(406)	(715)	(35)	(344)	(320)

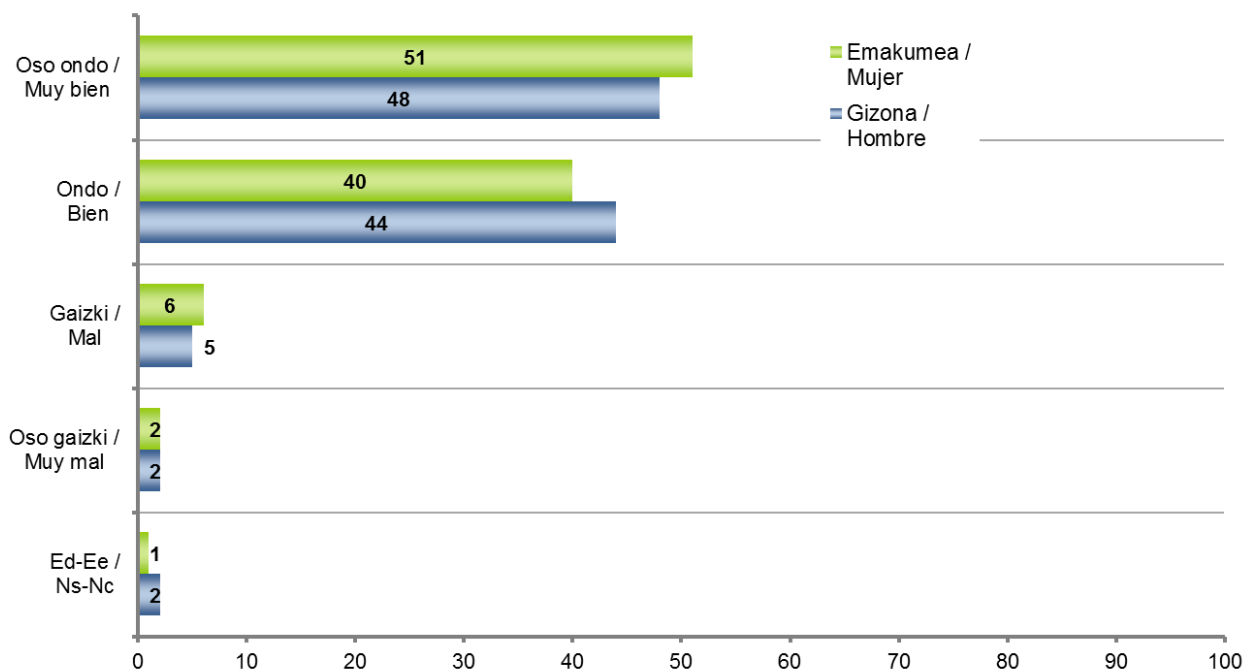
LAN EGOERAREN ARABERA / EN FUNCIÓN DE LA OCUPACIÓN

	Emakumeak / Mujeres					
	Guztira Total	Lanean / Trabajo remunerado	Langa-bezian / En paro	Etxeko lanak / Labores del hogar	Ikasten nagusiki / Estudiando principalmente	Jubilatua, pentsioduna, ezindua / Jubilada, pensionista, incapacitada
Oso ondo / Muy bien	51	55	48	52	49	48
Ondo / Bien	40	37	43	38	46	41
Gaizki / Mal	6	6	5	5	5	8
Oso gaizki / Muy mal	2	1	2	4	0	1
Ed-Ee / Ns-Nc	1	1	2	0	0	1
Ehuneko bertikalak / Porcentajes verticales	100	100	100	100	100	100
n=	(890)	(288)	(96)	(249)	(48)	(194)
	Gizonak / Hombres					
	Guztira Total	Lanean / Trabajo remunerado	Langa-bezian / En paro	Etxeko lanak / Labores del hogar	Ikasten nagusiki / Estudiando principalmente	Jubilatua, pentsioduna, ezindua / Jubilado, pensionista, incapacitado
Oso ondo / Muy bien	48	50	48	39	43	46
Ondo / Bien	44	42	44	61	43	45
Gaizki / Mal	5	4	7	0	9	4
Oso gaizki / Muy mal	2	2	0	0	5	3
Ed-Ee / Ns-Nc	2	2	1	0	0	2
Ehuneko bertikalak / Porcentajes verticales	100	100	100	100	100	100
n=	(715)	(299)	(112)	(4)	(45)	(231)

**ERREZETA ELEKTRONIKOAREN ERABILERA /
USO DE LA RECETA ELECTRÓNICA**



**ERREZETA ELEKTRONIKOAREN BALORAZIOA /
VALORACIÓN DE LA RECETA ELECTRÓNICA**

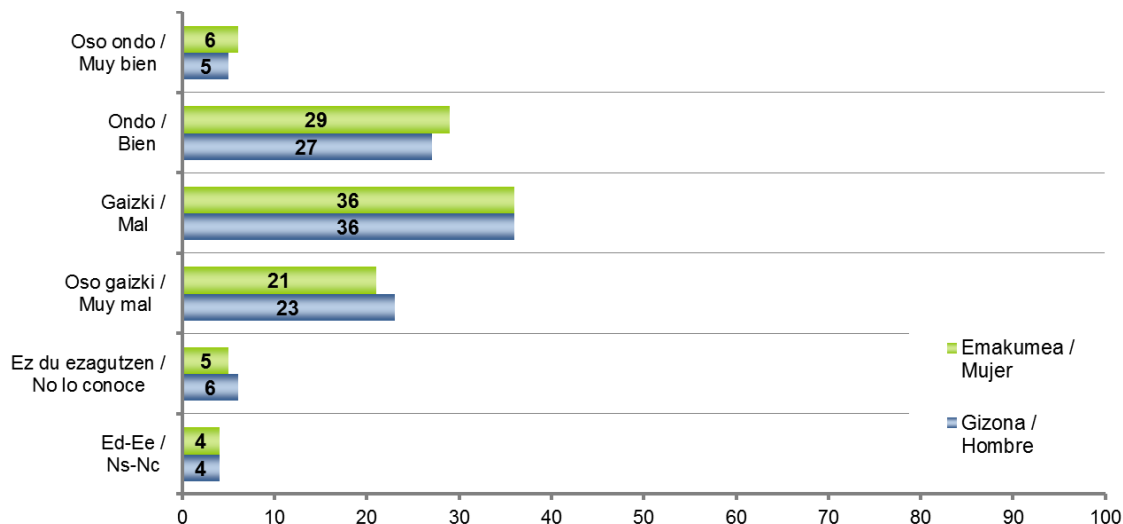


1.3.7 - Botiken kopagoari buruzko balorazio orokorra / Valoración general sobre el copago de medicamentos

HALABER, DUELA HILABETE BATZUK MARTXAN JARRI DA EUSKADIN BOTIKEN KOPAGO SISTEMA, BOTIKAK HERRITAR BAKOITZAK BERE DIRU-SARREREN ARABERA ORDAINITZEA DAKARRENA. ZUK NOLA BALORATZEN DUZU SISTEMA HORI? /

TAMBIÉN DESDE HACE ALGUNOS MESES, SE HA PUESTO EN MARCHA EN EUSKADI EL SISTEMA DE COPAGO FARMACÉUTICO, POR EL QUE SE PAGA POR LOS MEDICAMENTOS SEGÚN LOS INGRESOS DE CADA PERSONA. ¿CÓMO VALORA UD. ESTE SISTEMA?

ES55 (2014ko maiatza) / SV55 (mayo 2014)



ADINAREN ARABERA / EN FUNCIÓN DE LA EDAD

	Emakumeak / Mujeres					Gizonak / Hombres				
	Guztira Total	18-29	30-45	46-64	>=65	Guztira Total	18-29	30-45	46-64	>=65
Oso ondo / Muy bien	6	4	6	6	7	5	2	4	8	5
Ondo / Bien	29	28	26	29	32	27	30	22	28	30
Gaizki / Mal	36	31	40	36	36	36	31	37	36	37
Oso gaizki / Muy mal	21	20	19	24	19	23	19	26	23	23
Ez du ezagutzen / No lo conoce	5	10	5	2	1	6	12	7	2	2
Ed-Ee / Ns-Nc	4	7	4	2	3	4	6	4	3	2
Ehuneko bertikalak / Porcentajes verticales	100	100	100	100	100	100	100	100	100	100
n=	(1288)	(249)	(388)	(352)	(299)	(1288)	(278)	(401)	(371)	(229)

LURRALDEAREN ARABERA / EN FUNCIÓN DEL TERRITORIO

	Emakumeak / Mujeres			Gizonak / Hombres				
	Guztira Total	Araba	Bizkaia	Gipuzkoa	Guztira Total	Araba	Bizkaia	Gipuzkoa
Oso ondo / Muy bien	6	4	8	3	5	4	5	4
Ondo / Bien	29	33	31	24	27	28	29	24
Gaizki / Mal	36	36	35	38	36	38	34	38
Oso gaizki / Muy mal	21	19	20	23	23	23	24	21
Ez du ezagutzen / No lo conoce	5	6	3	7	6	6	4	8
Ed-Ee / Ns-Nc	4	2	4	5	4	0	4	5
Ehuneko bertikalak / Porcentajes verticales	100	100	100	100	100	100	100	100
n=	(1288)	(287)	(644)	(357)	(1288)	(287)	(644)	(357)

KLASE SOZIALAREN ARABERA / EN FUNCIÓN DE LA CLASE SOCIAL

	Emakumeak / Mujeres				Gizonak / Hombres			
	Guztira Total	Altua / Alta	Erdikoa / Media	Baxua / Baja	Guztira Total	Altua / Alta	Erdikoa / Media	Baxua / Baja
Oso ondo / Muy bien	6	5	6	6	5	3	6	4
Ondo / Bien	29	35	31	25	27	48	28	24
Gaizki / Mal	36	44	35	36	36	22	36	37
Oso gaizki / Muy mal	21	9	19	24	23	21	21	25
Ez du ezagutzen / No lo conoce	5	0	5	4	6	0	7	6
Ed-Ee / Ns-Nc	4	6	3	4	4	5	3	4
Ehuneko bertikalak / Porcentajes verticales	100	100	100	100	100	100	100	100
n=	(1288)	(49)	(668)	(543)	(1288)	(61)	(644)	(557)

LAN EGOERAREN ARABERA / EN FUNCIÓN DE LA OCUPACIÓN

	Emakumeak / Mujeres					
	Guztira Total	Lanean / Trabajo remunerado	Langa-bezian / En paro	Etxeko lanak / Labores del hogar	Ikasten nagusiki / Estudiando principalmente	Jubilatua, pentsioduna, ezindua / Jubilada, pensionista, incapacitada
Oso ondo / Muy bien	6	6	4	7	6	5
Ondo / Bien	29	28	26	26	31	33
Gaizki / Mal	36	36	38	41	29	34
Oso gaizki / Muy mal	21	22	21	20	16	22
Ez du ezagutzen / No lo conoce	5	6	5	2	10	2
Ed-Ee / Ns-Nc	4	3	6	4	8	3
Ehuneko bertikalak / Porcentajes verticales	100	100	100	100	100	100
n=	(1288)	(442)	(144)	(322)	(112)	(246)

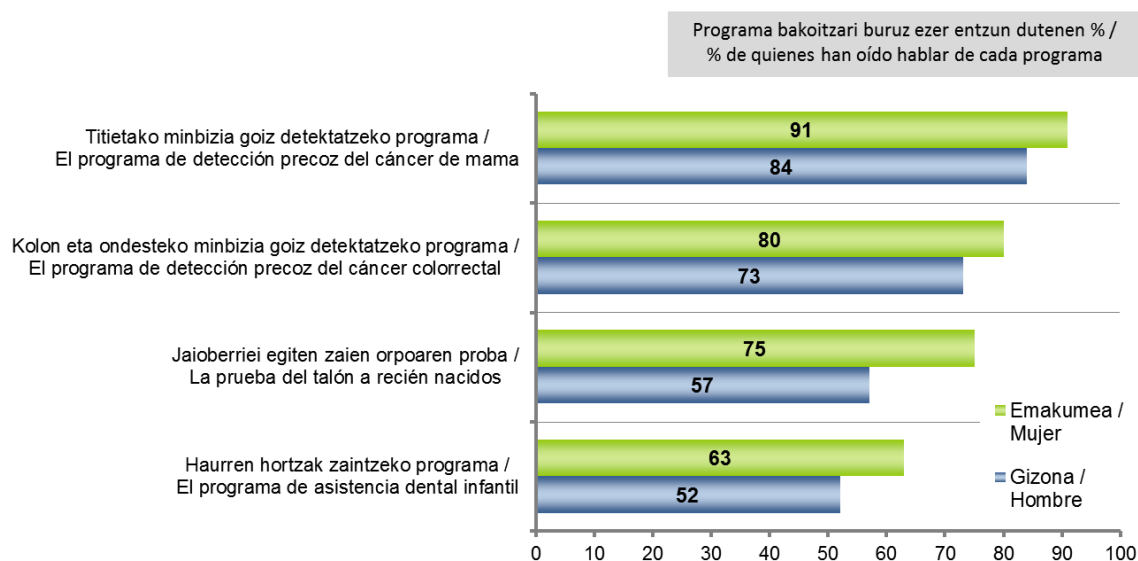
	Gizonak / Hombres					
	Guztira Total	Lanean / Trabajo remunerado	Langa-bezian / En paro	Etxeko lanak / Labores del hogar	Ikasten nagusiki / Estudiando principalmente	Jubilatua, pentsioduna, ezindua / Jubilado, pensionista, incapacitado
Oso ondo / Muy bien	5	5	5	5	3	5
Ondo / Bien	27	26	25	35	30	29
Gaizki / Mal	36	36	38	40	28	37
Oso gaizki / Muy mal	23	24	21	6	17	25
Ez du ezagutzen / No lo conoce	6	5	7	0	17	1
Ed-Ee / Ns-Nc	4	4	3	15	5	2
Ehuneko bertikalak / Porcentajes verticales	100	100	100	100	100	100
n=	(1288)	(579)	(218)	(16)	(144)	(287)

1.3.8 - Prebentziorako eta detekzio goiztiarrerako programen ezagutza / Conocimiento de los programas de prevención y detección precoz

JAKINGO DUZUN BEZALA OSAKIDETZAK BADITU PREBENTZIO PROGRAMA BATZUK, PAZIENTEAK SINTOMA BATZUK NABARITU AURRETIK ZENBAIT GAIXOTASUN DETEKTATZEN LAGUNTZEN DUTENAK. PROGRAMA HORIETAKO BATZUK AIPATUKO DIZKIZUT ETA ESADAZU, MESEDEZ, HORIEI BURUZ EZER ENTZUN DUZUN ALA EZ: /

COMO UD. SABRÁ OSAKIDETZA TIENE ALGUNOS PROGRAMAS DE PREVENCIÓN, QUE AYUDAN A DETECTAR ENFERMEDADES ANTES DE QUE EL O LA PACIENTE NOTE ALGUNOS SÍNTOMAS. LE VOY A MENCIONAR ALGUNOS DE ESTOS PROGRAMAS, PARA QUE ME DIGA SOBRE CADA UNO DE ELLOS SI HA OÍDO HABLAR DE ÉL O NO:

ES55 (2014ko maiatza) / SV55 (mayo 2014)



ADINAREN ARABERA / EN FUNCIÓN DE LA EDAD

Programa bakoitzari buruz ezer entzun dutenen % / % de quienes han oído hablar de cada programa	Emakumeak / Mujeres					Gizonak / Hombres				
	Guztira Total	18-29	30-45	46-64	>=65	Guztira Total	18-29	30-45	46-64	>=65
TITIETAKO MINBIZIA GOIZ DETEKTATZEKO PROGRAMA / EL PROGRAMA DE DETECCIÓN PRECOZ DEL CÁNCER DE MAMA	91	84	89	98	93	84	74	88	91	80
KOLON ETA ONDESTEKO MINBIZIA GOIZ DETEKTATZEKO PROGRAMA / EL PROGRAMA DE DETECCIÓN PRECOZ DEL CÁNCER COLORRECTAL	80	66	74	94	84	73	48	71	89	80
JAIÖBERRIEI EGITEN ZAIEN ORPOAREN PROBA / LA PRUEBA DEL TALÓN A RECIÉN NACIDOS	75	64	83	86	65	57	35	68	70	46
HAURREN HORTZAK ZAINTEKO PROGRAMA / EL PROGRAMA DE ASISTENCIA DENTAL INFANTIL	63	54	69	73	50	52	40	55	64	40
n=	(1288)	(249)	(388)	(352)	(299)	(1288)	(278)	(401)	(371)	(229)

LURRALDEAREN ARABERA / EN FUNCIÓN DEL TERRITORIO

Programa bakoitzari buruz ezer entzun dutenen % / % de quienes han oído hablar de cada programa	Emakumeak / Mujeres				Gizonak / Hombres			
	Guztira Total	Araba	Bizkaia	Gipuzkoa	Guztira Total	Araba	Bizkaia	Gipuzkoa
TITIETAKO MINBIZIA GOIZ DETEKTATZEKO PROGRAMA / EL PROGRAMA DE DETECCIÓN PRECOZ DEL CÁNCER DE MAMA	91	91	92	90	84	81	87	81
KOLON ETA ONDESTEKO MINBIZIA GOIZ DETEKTATZEKO PROGRAMA / EL PROGRAMA DE DETECCIÓN PRECOZ DEL CÁNCER COLORRECTAL	80	82	79	82	73	74	74	71
JAIÖBERRIEI EGITEN ZAIEN ORPOAREN PROBA / LA PRUEBA DEL TALÓN A RECIÉN NACIDOS	75	75	74	79	57	52	55	62
HAURREN HORTZAK ZAINTEKO PROGRAMA / EL PROGRAMA DE ASISTENCIA DENTAL INFANTIL	63	63	62	63	52	51	49	57
n=	(1288)	(287)	(644)	(357)	(1288)	(287)	(644)	(357)

KLASE SOZIALAREN ARABERA / EN FUNCIÓN DE LA CLASE SOCIAL

Programa bakoitzari buruz ezer entzun dutenen % / % de quienes han oído hablar de cada programa	Emakumeak / Mujeres				Gizonak / Hombres			
	Guztira Total	Altua / Alta	Erdikoa / Media	Baxua / Baja	Guztira Total	Altua / Alta	Erdikoa / Media	Baxua / Baja
TITIETAKO MINBIZIA GOIZ DETEKTATZEKO PROGRAMA / EL PROGRAMA DE DETECCIÓN PRECOZ DEL CÁNCER DE MAMA	91	95	93	89	84	85	86	83
KOLON ETA ONDESTEKO MINBIZIA GOIZ DETEKTATZEKO PROGRAMA / EL PROGRAMA DE DETECCIÓN PRECOZ DEL CÁNCER COLORRECTAL	80	83	82	78	73	68	73	72
JAIÖBERRIEI EGITEN ZAIEN ORPOAREN PROBA / LA PRUEBA DEL TALÓN A RECIÉN NACIDOS	75	78	75	76	57	53	59	55
HAURREN HORTZAK ZAINTEKO PROGRAMA / EL PROGRAMA DE ASISTENCIA DENTAL INFANTIL	63	55	64	62	52	41	54	49
n=	(1288)	(49)	(668)	(543)	(1288)	(61)	(644)	(557)

LAN EGOERAREN ARABERA / EN FUNCIÓN DE LA OCUPACIÓN

Programa bakoitzari buruz ezer entzun dutenen % / % de quienes han oído hablar de cada programa	Emakumeak / Mujeres					
	Guztira Total	Lanean / Trabajo remunerado	Langa-bezian / En paro	Etxeko lanak / Labores del hogar	Ikasten nagusiki / Estudiando principalmente	Jubilatua, pentsioduna, ezindua / Jubilada, pensionista, incapacitada
TITIETAKO MINBIZIA GOIZ DETEKTATZEKO PROGRAMA / EL PROGRAMA DE DETECCIÓN PRECOZ DEL CÁNCER DE MAMA	91	95	83	91	89	92
KOLON ETA ONDESTEKO MINBIZIA GOIZ DETEKTATZEKO PROGRAMA / EL PROGRAMA DE DETECCIÓN PRECOZ DEL CÁNCER COLORRECTAL	80	83	71	83	61	84
JAIORRIE EGITEN ZAIEN ORPOAREN PROBA / LA PRUEBA DEL TALÓN A RECIÉN NACIDOS	75	83	72	84	55	64
HAURREN HORTZAK ZAINTEKO PROGRAMA / EL PROGRAMA DE ASISTENCIA DENTAL INFANTIL	63	70	56	68	57	49
n=	(1288)	(442)	(144)	(322)	(112)	(246)

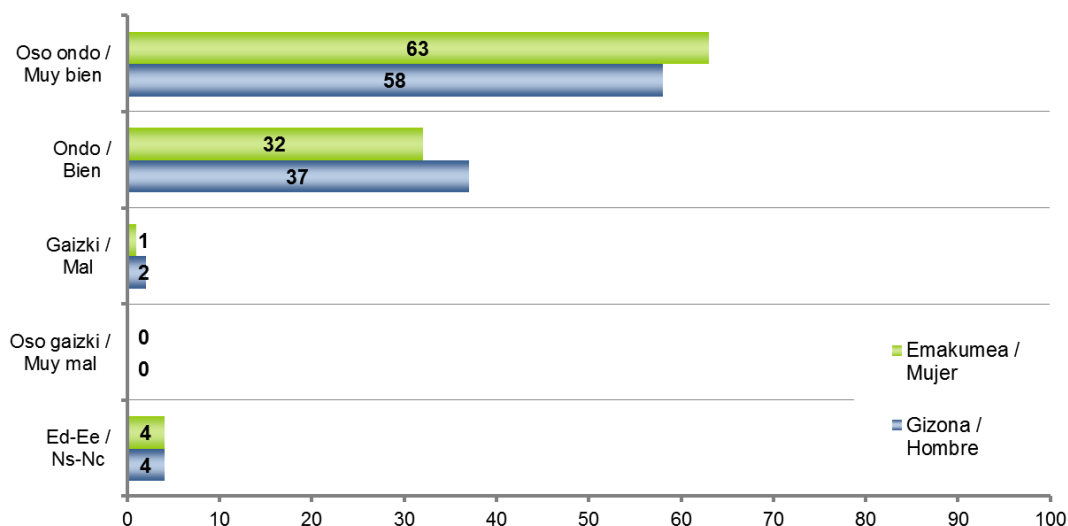
Programa bakoitzari buruz ezer entzun dutenen % / % de quienes han oído hablar de cada programa	Gizonak / Hombres					
	Guztira Total	Lanean / Trabajo remunerado	Langa-bezian / En paro	Etxeko lanak / Labores del hogar	Ikasten nagusiki / Estudiando principalmente	Jubilatua, pentsioduna, ezindua / Jubilado, pensionista, incapacitado
TITIETAKO MINBIZIA GOIZ DETEKTATZEKO PROGRAMA / EL PROGRAMA DE DETECCIÓN PRECOZ DEL CÁNCER DE MAMA	84	89	86	85	71	84
KOLON ETA ONDESTEKO MINBIZIA GOIZ DETEKTATZEKO PROGRAMA / EL PROGRAMA DE DETECCIÓN PRECOZ DEL CÁNCER COLORRECTAL	73	77	70	63	40	83
JAIORRIE EGITEN ZAIEN ORPOAREN PROBA / LA PRUEBA DEL TALÓN A RECIÉN NACIDOS	57	70	55	43	27	50
HAURREN HORTZAK ZAINTEKO PROGRAMA / EL PROGRAMA DE ASISTENCIA DENTAL INFANTIL	52	62	53	49	35	43
n=	(1288)	(579)	(218)	(16)	(144)	(287)

1.3.9 - Prebentzio programetara baliabideak bideratzeari buruzko iritzia / Opinión sobre la conveniencia de dedicar recursos a los programas de prevención

PROGRAMA HORIEK GASTU GARRANTZITSUA EKARTZEN DIOTE OSAKIDETZARI, PROBAK JENDE ASKORI EGITEN ZAIZKIOLAKO, GUZTIEN ARTETIK GAIXOTASUNEN BAT DUTENAK DETEKTATZEKO. ZURI ZER IRUDITZEN ZAIZU OSAKIDETZAREN BALIABIDEEN ZATI BAT PROBA HORIETARAKO ERABILTZEA: OSO ONDO, ONDO, GAIZKI ALA OSO GAIZKI? /

ESTOS PROGRAMAS DE PREVENCIÓN SUPONEN UN GASTO IMPORTANTE PARA OSAKIDETZA, YA QUE SE HACEN PRUEBAS A MUCHAS PERSONAS, PARA DETECTAR ENTRE TODAS ELLAS A QUIENES PUEDEN TENER ALGUNA ENFERMEDAD. ¿A UD. QUÉ LE PARECE GASTAR PARTE DE LOS RECURSOS DE OSAKIDETZA EN ESAS PRUEBAS: MUY BIEN, BIEN, MAL O MUY MAL?

ES55 (2014ko maiatza) / SV55 (mayo 2014)



ADINAREN ARABERA / EN FUNCIÓN DE LA EDAD

	Emakumeak / Mujeres					Gizonak / Hombres				
	Guztira Total	18-29	30-45	46-64	>=65	Guztira Total	18-29	30-45	46-64	>=65
Oso ondo / Muy bien	63	61	65	68	57	58	48	63	67	50
Ondo / Bien	32	33	29	30	38	37	45	33	30	44
Gaizki / Mal	1	1	1	0	1	2	2	0	1	3
Oso gaizki / Muy mal	0	0	0	0	1	0	0	0	0	0
Ed-Ee / Ns-Nc	4	5	5	2	3	4	5	4	2	3
Ehuneko bertikalak / Porcentajes verticales	100	100	100	100	100	100	100	100	100	100
n=	(1288)	(249)	(388)	(352)	(299)	(1288)	(278)	(401)	(371)	(229)

LURRALDEAREN ARABERA / EN FUNCIÓN DEL TERRITORIO

	Emakumeak / Mujeres				Gizonak / Hombres			
	Guztira Total	Araba	Bizkaia	Gipuzkoa	Guztira Total	Araba	Bizkaia	Gipuzkoa
Oso ondo / Muy bien	63	58	65	61	58	54	60	58
Ondo / Bien	32	36	31	33	37	38	36	37
Gaizki / Mal	1	2	1	1	2	2	2	1
Oso gaizki / Muy mal	0	1	0	0	0	0	0	0
Ed-Ee / Ns-Nc	4	3	3	5	4	7	2	5
Ehuneko bertikalak / Porcentajes verticales	100	100	100	100	100	100	100	100
n=	(1288)	(287)	(644)	(357)	(1288)	(287)	(644)	(357)

KLASE SOZIALAREN ARABERA / EN FUNCIÓN DE LA CLASE SOCIAL

	Emakumeak / Mujeres				Gizonak / Hombres			
	Guztira Total	Altua / Alta	Erdikoa / Media	Baxua / Baja	Guztira Total	Altua / Alta	Erdikoa / Media	Baxua / Baja
Oso ondo / Muy bien	63	61	62	65	58	60	56	61
Ondo / Bien	32	37	34	30	37	39	39	34
Gaizki / Mal	1	0	1	1	2	0	2	1
Oso gaizki / Muy mal	0	1	0	0	0	0	0	0
Ed-Ee / Ns-Nc	4	1	4	4	4	1	3	4
Ehuneko bertikalak / Porcentajes verticales	100	100	100	100	100	100	100	100
n=	(1288)	(49)	(668)	(543)	(1288)	(61)	(644)	(557)

LAN EGOERAREN ARABERA / EN FUNCIÓN DE LA OCUPACIÓN

	Emakumeak / Mujeres					
	Guztira Total	Lanean / Trabajo remunerado	Langa-bezian / En paro	Etxeko lanak / Labores del hogar	Ikasten nagusiki / Estudiando principalmente	Jubilatua, pentsioduna, ezindua / Jubilada, pensionista, incapacitada
Oso ondo / Muy bien	63	66	67	60	64	58
Ondo / Bien	32	29	28	36	31	38
Gaizki / Mal	1	1	0	1	2	1
Oso gaizki / Muy mal	0	0	1	0	0	0
Ed-Ee / Ns-Nc	4	4	3	3	2	4
Ehuneko bertikalak / Porcentajes verticales	100	100	100	100	100	100
n=	(1288)	(442)	(144)	(322)	(112)	(246)

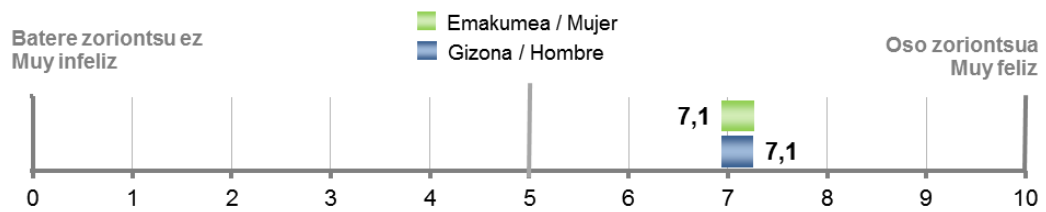
	Gizonak / Hombres					
	Guztira Total	Lanean / Trabajo remunerado	Langa-bezian / En paro	Etxeko lanak / Labores del hogar	Ikasten nagusiki / Estudiando principalmente	Jubilatua, pentsioduna, ezindua / Jubilado, pensionista, incapacitado
Oso ondo / Muy bien	58	65	54	65	46	53
Ondo / Bien	37	32	37	14	48	42
Gaizki / Mal	2	1	3	0	3	2
Oso gaizki / Muy mal	0	0	0	0	0	0
Ed-Ee / Ns-Nc	4	2	6	20	4	3
Ehuneko bertikalak / Porcentajes verticales	100	100	100	100	100	100
n=	(1288)	(579)	(218)	(16)	(144)	(287)

2 - Bizi kalitatea / Calidad de vida

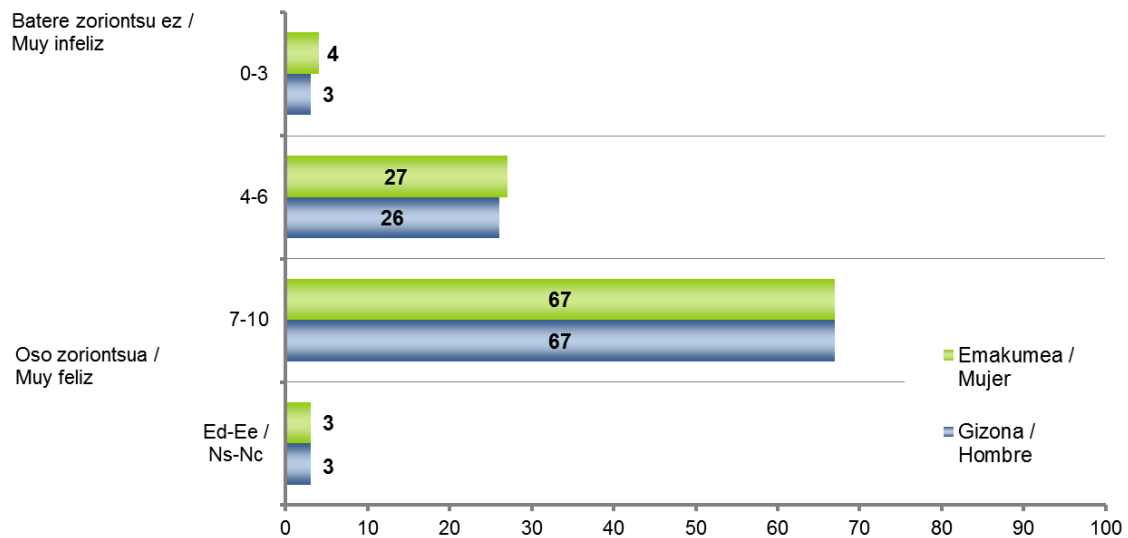
2.1 - Zoriontasun sentimendua / Sentimiento de felicidad

ESADAZU, MESEDEZ, ORO HAR, ZENBATERAINO ZAREN ZORIONTSU, OTIK 10ERAKO ESKALA BATEAN. OAK ESAN NAHI DU "EZ ZARELA BATERE ZORIONTSUA" ETA 10AK "OSO ZORIONTSUA ZARELA" / EN LÍNEAS GENERALES, ¿CÓMO DE FELIZ DIRÍA QUE ES UD., UTILIZANDO UNA ESCALA DE 0 A 10 EN LA QUE 0 SIGNIFICA QUE ES "MUY INFELIZ" Y 10 QUE ES "MUY FELIZ"?

ES55 (2014ko maiatza) / SV55 (mayo 2014)

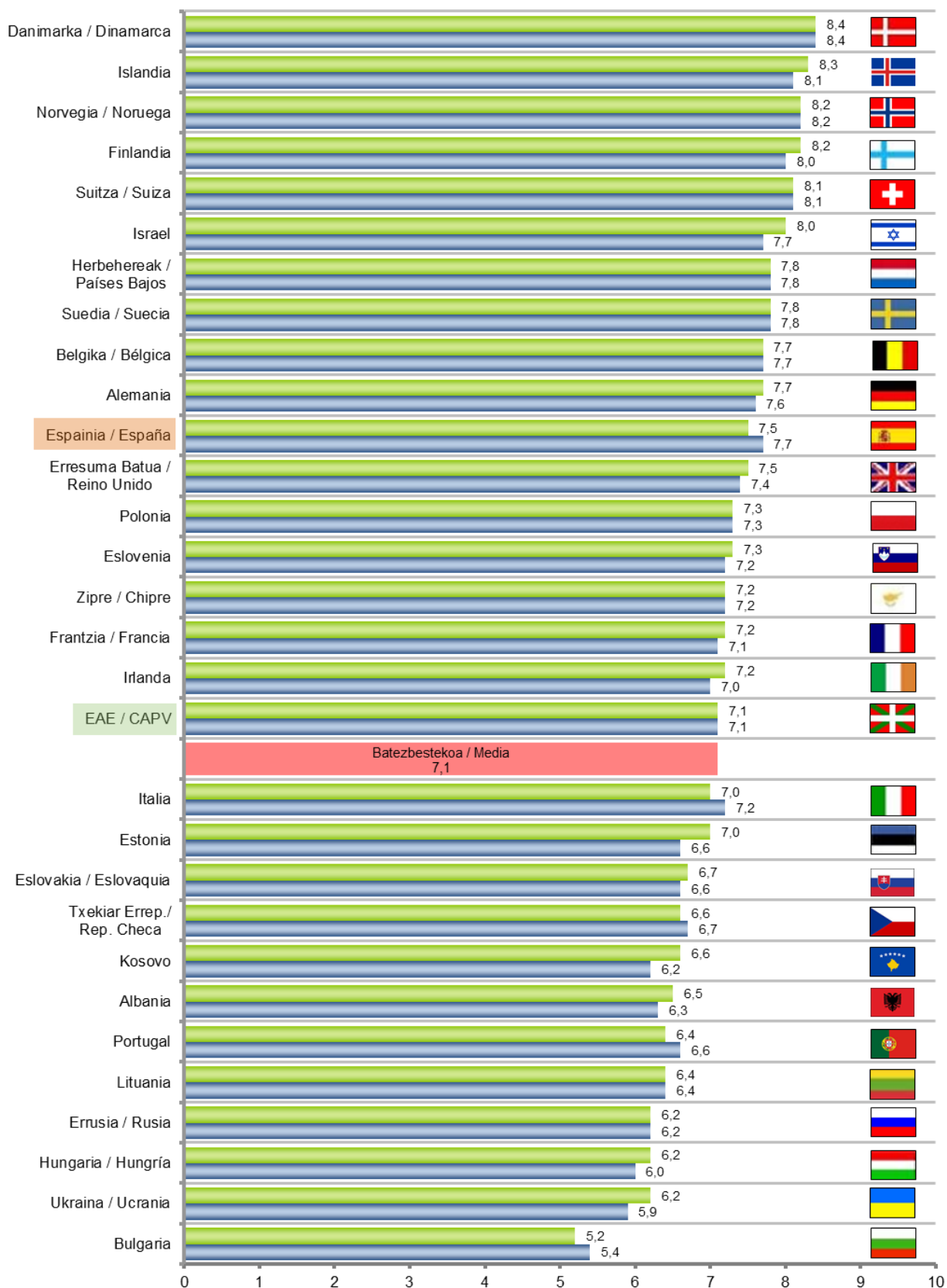


Batezbestekoak (0=batere zoriontsu ez; 10=oso zoriontsua) / Medias (0=muy infeliz; 10=muy feliz)



ZORIONTASUN SENTIMENDUA / SENTIMIENTO DE FELICIDAD

Mujeres Hombres



Batezbestekoak (0=batere zoriontsu ez; 10=oso zoriontsua) / Medias (0=muy infeliz; 10=muy feliz)
 European Social Survey-6, 2012-2013 (Lagina: 15 urte edo gehiago) / (Muestra: >=15 años)

ADINAREN ARABERA / EN FUNCIÓN DE LA EDAD

	Emakumeak / Mujeres					Gizonak / Hombres				
	Guztira Total	18-29	30-45	46-64	>=65	Guztira Total	18-29	30-45	46-64	>=65
	7,1	7,6	7,2	6,8	7,0	7,1	7,3	7,1	6,8	7,1
n=	(1257)	(242)	(379)	(343)	(293)	(1252)	(280)	(389)	(359)	(224)

KLASE SOZIALAREN ARABERA / EN FUNCIÓN DE LA CLASE SOCIAL

	Emakumeak / Mujeres				Gizonak / Hombres			
	Guztira Total	Altua / Alta	Erdikoa / Media	Baxua / Baja	Guztira Total	Altua / Alta	Erdikoa / Media	Baxua / Baja
	7,1	7,5	7,4	6,7	7,1	7,5	7,3	6,8
n=	(1257)	(49)	(653)	(530)	(1252)	(59)	(627)	(544)

LAN EGOERAREN ARABERA / EN FUNCIÓN DE LA OCUPACIÓN

	Emakumeak / Mujeres					
	Guztira Total	Lanean / Trabajo remunerado	Langa-bezian / En paro	Etxeko lanak / Labores del hogar	Ikasten nagusiki / Estudiando principalmente	Jubilatua, pentsioduna, ezindua / Jubilada, pensionista, incapacitada
	7,1	7,4	6,5	7,1	7,7	6,8
n=	(1257)	(434)	(140)	(314)	(109)	(240)

	Gizonak / Hombres					
	Guztira Total	Lanean / Trabajo remunerado	Langa-bezian / En paro	Etxeko lanak / Labores del hogar	Ikasten nagusiki / Estudiando principalmente	Jubilatua, pentsioduna, ezindua / Jubilado, pensionista, incapacitado
	7,1	7,3	6,4	8,1	7,3	7,1
n=	(1252)	(562)	(212)	(16)	(140)	(279)

JAIOTERRIAREN ARABERA / EN FUNCIÓN DEL LUGAR DE NACIMIENTO

	Emakumeak / Mujeres				Gizonak / Hombres			
	Guztira Total	EAE+Nafarroa / CAPV+Navarra	Estatua / Estado	Atzerria / Extranjero	Guztira Total	EAE+Nafarroa / CAPV+Navarra	Estatua / Estado	Atzerria / Extranjero
	7,1	7,2	7,0	6,6	7,1	7,1	7,0	7,1
n=	(1257)	(858)	(261)	(132)	(1252)	(916)	(193)	(137)

IKASKETA MAILAREN ARABERA / EN FUNCIÓN DE LOS ESTUDIOS

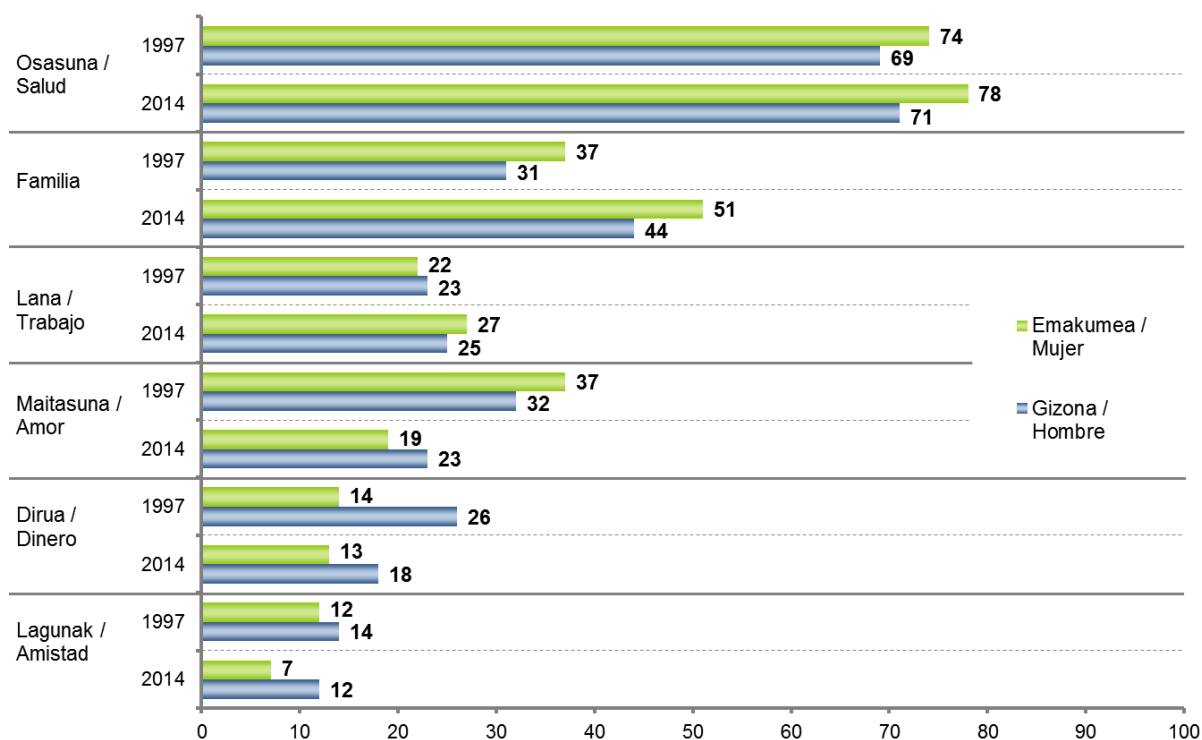
	Emakumeak / Mujeres				Gizonak / Hombres			
	Guztira Total	Lehen mailakoak edo baxuagoak / Primarios o inferiores	Bigarren mailakoak / Secundarios	Goi-mailakoak / Superiores	Guztira Total	Lehen mailakoak edo baxuagoak / Primarios o inferiores	Bigarren mailakoak / Secundarios	Goi-mailakoak / Superiores
	7,1	6,9	7,1	7,5	7,1	7,0	7,2	7,1
n=	(1257)	(571)	(364)	(322)	(1252)	(463)	(493)	(296)

Batezbestekoak (0=batere zoriontsu ez; 10=oso zoriontsua) / Medias (0=muy infeliz; 10=muy feliz)

2.2 - Zoriontsu izateko garrantzitsuena / Lo más importante para ser feliz

ONDOKO ZERRENDATIK, ZEINTZUK DIRA ZURETZAT BI GAUZARIK GARRANTZITSUENAK ZORIONTSU IZATEKO? / DE LA SIGUIENTE LISTA, ¿CUÁLES SON, PARA UD., LAS DOS COSAS MÁS IMPORTANTES PARA CONSEGUIR LA FELICIDAD?

ES55 (2014ko maiatza) / SV55 (mayo 2014)



ADINAREN ARABERA / EN FUNCIÓN DE LA EDAD

	Guztira Total	Emakumeak / Mujeres				Gizonak / Hombres				
		18-29	30-45	46-64	>=65	18-29	30-45	46-64	>=65	
Osasuna / Salud	78	72	74	81	85	71	60	68	75	82
Familia	51	55	48	46	57	44	50	44	42	43
Lana / Trabajo	27	19	31	34	21	25	20	29	32	15
Maitasuna / Amor	19	27	23	15	13	23	26	26	20	20
Dirua / Dinero	13	11	14	13	14	18	14	18	17	26
Lagunak / Amistad	7	13	5	6	7	12	23	10	8	5
Beste bat / Otra	2	3	1	2	1	1	2	1	1	1
Ed-Ee / Ns-Nc	0	0	1	0	0	1	1	1	0	2
n=	(1288)	(249)	(388)	(352)	(299)	(1288)	(278)	(401)	(371)	(229)

Ehunekoen batura ez da 100 bi erantzun eskatzen zirelako / Los porcentajes no suman 100 porque se pedían dos respuestas

KLASE SOZIALAREN ARABERA / EN FUNCIÓN DE LA CLASE SOCIAL

	Emakumeak / Mujeres				Gizonak / Hombres			
	Guztira Total	Altua / Alta	Erdikoa / Media	Baxua / Baja	Guztira Total	Altua / Alta	Erdikoa / Media	Baxua / Baja
Osasuna / Salud	78	83	79	77	71	74	71	71
Familia	51	52	54	46	44	51	44	44
Lana / Trabajo	27	22	24	32	25	15	25	27
Maitasuna / Amor	19	23	21	16	23	32	25	20
Dirua / Dinero	13	6	11	16	18	16	15	23
Lagunak / Amistad	7	8	8	6	12	12	14	9
Beste bat / Otra	2	3	1	2	1	0	1	1
Ed-Ee / Ns-Nc	0	0	0	0	1	0	1	1
n=	(1288)	(287)	(644)	(357)	(1288)	(287)	(644)	(357)

LAN EGOERAREN ARABERA / EN FUNCIÓN DE LA OCUPACIÓN

	Emakumeak / Mujeres					
	Guztira Total	Lanean / Trabajo remunerado	Langa-bezian / En paro	Etxeko lanak / Labores del hogar	Ikasten nagusiki / Estudiando principalmente	Jubilatua, pentsioduna, ezindua / Jubilada, pensionista, incapacitada
Osasuna / Salud	78	75	74	80	73	86
Familia	51	53	41	45	59	58
Lana / Trabajo	27	25	41	33	15	19
Maitasuna / Amor	19	26	15	17	22	11
Dirua / Dinero	13	11	17	14	7	15
Lagunak / Amistad	7	6	6	6	17	6
Beste bat / Otra	2	1	1	2	4	1
Ed-Ee / Ns-Nc	0	0	1	0	0	1
n=	(1288)	(442)	(144)	(322)	(112)	(246)

	Gizonak / Hombres					
	Guztira Total	Lanean / Trabajo remunerado	Langa-bezian / En paro	Etxeko lanak / Labores del hogar	Ikasten nagusiki / Estudiando principalmente	Jubilatua, pentsioduna, ezindua / Jubilado, pensionista, incapacitado
Osasuna / Salud	71	71	68	56	58	82
Familia	44	46	40	57	49	44
Lana / Trabajo	25	27	38	17	17	16
Maitasuna / Amor	23	27	16	24	28	19
Dirua / Dinero	18	14	24	28	15	24
Lagunak / Amistad	12	11	10	6	28	6
Beste bat / Otra	1	1	2	7	1	2
Ed-Ee / Ns-Nc	1	1	1	0	1	2
n=	(1288)	(579)	(218)	(16)	(144)	(287)

Ehunekoen batura ez da 100 bi erantzun eskatzen zirelako / Los porcentajes no suman 100 porque se pedían dos respuestas

JAIOTERRIAREN ARABERA / EN FUNCIÓN DEL LUGAR DE NACIMIENTO

	Emakumeak / Mujeres				Gizonak / Hombres			
	Guztira Total	EAE+Nafarroa / CAPV+Navarra	Estatua / Estado	Atzerria / Extranjero	Guztira Total	EAE+Nafarroa / CAPV+Navarra	Estatua / Estado	Atzerria / Extranjero
Osasuna / Salud	78	76	84	79	71	71	79	64
Familia	51	53	51	43	44	46	37	44
Lana / Trabajo	27	26	26	34	25	23	26	40
Maitasuna / Amor	19	19	15	25	23	24	21	21
Dirua / Dinero	13	13	14	12	18	18	20	18
Lagunak / Amistad	7	9	6	1	12	14	8	4
Beste bat / Otra	2	2	1	1	1	1	1	3
Ed-Ee / Ns-Nc	0	0	0	1	1	1	3	1
n=	(1288)	(878)	(267)	(137)	(1288)	(941)	(196)	(145)

IKASKETA MAILAREN ARABERA / EN FUNCIÓN DE LOS ESTUDIOS

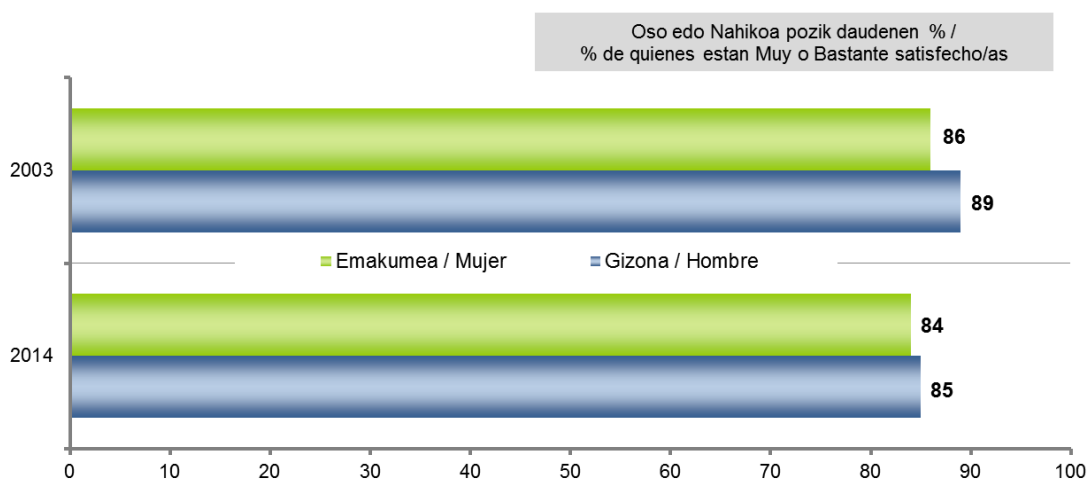
	Emakumeak / Mujeres				Gizonak / Hombres			
	Guztira Total	Lehen mailakoak edo baxuagoak / Primarios o inferiores	Bigarren mailakoak / Secundarios	Goi-mailakoak / Superiores	Guztira Total	Lehen mailakoak edo baxuagoak / Primarios o inferiores	Bigarren mailakoak / Secundarios	Goi-mailakoak / Superiores
Osasuna / Salud	78	80	75	79	71	72	71	71
Familia	51	48	55	51	44	42	46	47
Lana / Trabajo	27	29	27	24	25	25	25	25
Maitasuna / Amor	19	15	18	28	23	19	23	30
Dirua / Dinero	13	16	13	8	18	25	17	11
Lagunak / Amistad	7	7	9	6	12	9	12	14
Beste bat / Otra	2	1	1	3	1	2	1	1
Ed-Ee / Ns-Nc	0	0	0	0	1	1	1	0
n=	(1288)	(588)	(376)	(324)	(1288)	(473)	(509)	(306)

Ehunekoen batura ez da 100 bi erantzun eskatzen zirelako / Los porcentajes no suman 100 porque se pedían dos respuestas

2.3 - Norbere bizitzarekiko poztasuna / Satisfacción con su vida actual

ORO HAR, DARAMAZUN BIZITZAREKIN OSO POZIK ZAUDE, NAHIKOA POZIK, EZ OSO POZIK ALA EZ ZAUDE BATERE POZIK? / EN GENERAL, ¿ESTÁ UD. MUY SATISFECHO/A, BASTANTE SATISFECHO/A, POCO SATISFECHO/A O NADA SATISFECHO/A CON LA VIDA QUE LLEVA?

ES55 (2014ko maiatza) / SV55 (mayo 2014)



ADINAREN ARABERA / EN FUNCIÓN DE LA EDAD

	Emakumeak / Mujeres					Gizonak / Hombres				
	Guztira Total	18-29	30-45	46-64	>=65	Guztira Total	18-29	30-45	46-64	>=65
Oso pozik / Muy satisfecho/a	23	30	24	18	21	23	26	21	18	30
Nahikoa pozik / Bastante satisfecho/a	61	60	61	62	61	62	62	65	62	58
Ez oso pozik / Poco satisfecho/a	13	9	12	17	14	13	10	13	16	10
Ez batere pozik / Nada satisfecho/a	2	1	2	2	1	1	1	1	2	0
Ed-Ee / Ns-Nc	1	1	2	1	2	1	1	1	1	1
Ehuneko bertikalak / Porcentajes verticales	100	100	100	100	100	100	100	100	100	100
n=	(1288)	(249)	(388)	(352)	(299)	(1288)	(278)	(401)	(371)	(229)

KLASE SOZIALAREN ARABERA / EN FUNCIÓN DE LA CLASE SOCIAL

	Emakumeak / Mujeres				Gizonak / Hombres			
	Guztira Total	Altua / Alta	Erdikoa / Media	Baxua / Baja	Guztira Total	Altua / Alta	Erdikoa / Media	Baxua / Baja
Oso pozik / Muy satisfecho/a	23	38	28	15	23	40	26	17
Nahikoa pozik / Bastante satisfecho/a	61	55	62	60	62	52	67	59
Ez oso pozik / Poco satisfecho/a	13	7	9	20	13	6	6	21
Ez batere pozik / Nada satisfecho/a	2	0	0	3	1	1	1	2
Ed-Ee / Ns-Nc	1	0	1	3	1	0	1	1
Ehuneko bertikalak / Porcentajes verticales	100	100	100	100	100	100	100	100
n=	(1288)	(287)	(644)	(357)	(1288)	(287)	(644)	(357)

LAN EGOERAREN ARABERA / EN FUNCIÓN DE LA OCUPACIÓN

	Emakumeak / Mujeres					
	Guztira Total	Lanean / Trabajo remunerado	Langa-bezian / En paro	Etxeko lanak / Labores del hogar	Ikasten nagusiki / Estudiando principalmente	Jubilatua, pentsioduna, ezindua / Jubilada, pensionista, incapacitada
Oso pozik / Muy satisfecho/a	23	27	13	22	30	19
Nahikoa pozik / Bastante satisfecho/a	61	62	59	61	64	60
Ez oso pozik / Poco satisfecho/a	13	8	22	15	5	17
Ez batere pozik / Nada satisfecho/a	2	1	3	2	0	2
Ed-Ee / Ns-Nc	1	1	3	0	1	2
Ehuneko bertikalak / Porcentajes verticales	100	100	100	100	100	100
n=	(1288)	(442)	(144)	(322)	(112)	(246)

	Gizonak / Hombres					
	Guztira Total	Lanean / Trabajo remunerado	Langa-bezian / En paro	Etxeko lanak / Labores del hogar	Ikasten nagusiki / Estudiando principalmente	Jubilatua, pentsioduna, ezindua / Jubilado, pensionista, incapacitado
Oso pozik / Muy satisfecho/a	23	23	12	25	29	30
Nahikoa pozik / Bastante satisfecho/a	62	69	52	61	62	57
Ez oso pozik / Poco satisfecho/a	13	7	32	14	8	11
Ez batere pozik / Nada satisfecho/a	1	0	3	0	0	1
Ed-Ee / Ns-Nc	1	1	1	0	1	1
Ehuneko bertikalak / Porcentajes verticales	100	100	100	100	100	100
n=	(1288)	(579)	(218)	(16)	(144)	(287)

JAIOTERRIAREN ARABERA / EN FUNCIÓN DEL LUGAR DE NACIMIENTO

	Emakumeak / Mujeres				Gizonak / Hombres			
	Guztira Total	EAE+Nafarroa / CAPV+Navarra	Estatua / Estado	Atzerria / Extranjero	Guztira Total	EAE+Nafarroa / CAPV+Navarra	Estatua / Estado	Atzerria / Extranjero
Oso pozik / Muy satisfecho/a	23	24	22	16	23	23	20	24
Nahikoa pozik / Bastante satisfecho/a	61	63	61	49	62	64	63	52
Ez oso pozik / Poco satisfecho/a	13	10	14	30	13	11	15	22
Ez batere pozik / Nada satisfecho/a	2	1	2	4	1	1	1	1
Ed-Ee / Ns-Nc	1	1	1	1	1	1	0	0
Ehuneko bertikalak / Porcentajes verticales	100	100	100	100	100	100	100	100
n=	(1288)	(878)	(267)	(137)	(1288)	(941)	(196)	(145)

IKASKETA MAILAREN ARABERA / EN FUNCIÓN DE LOS ESTUDIOS

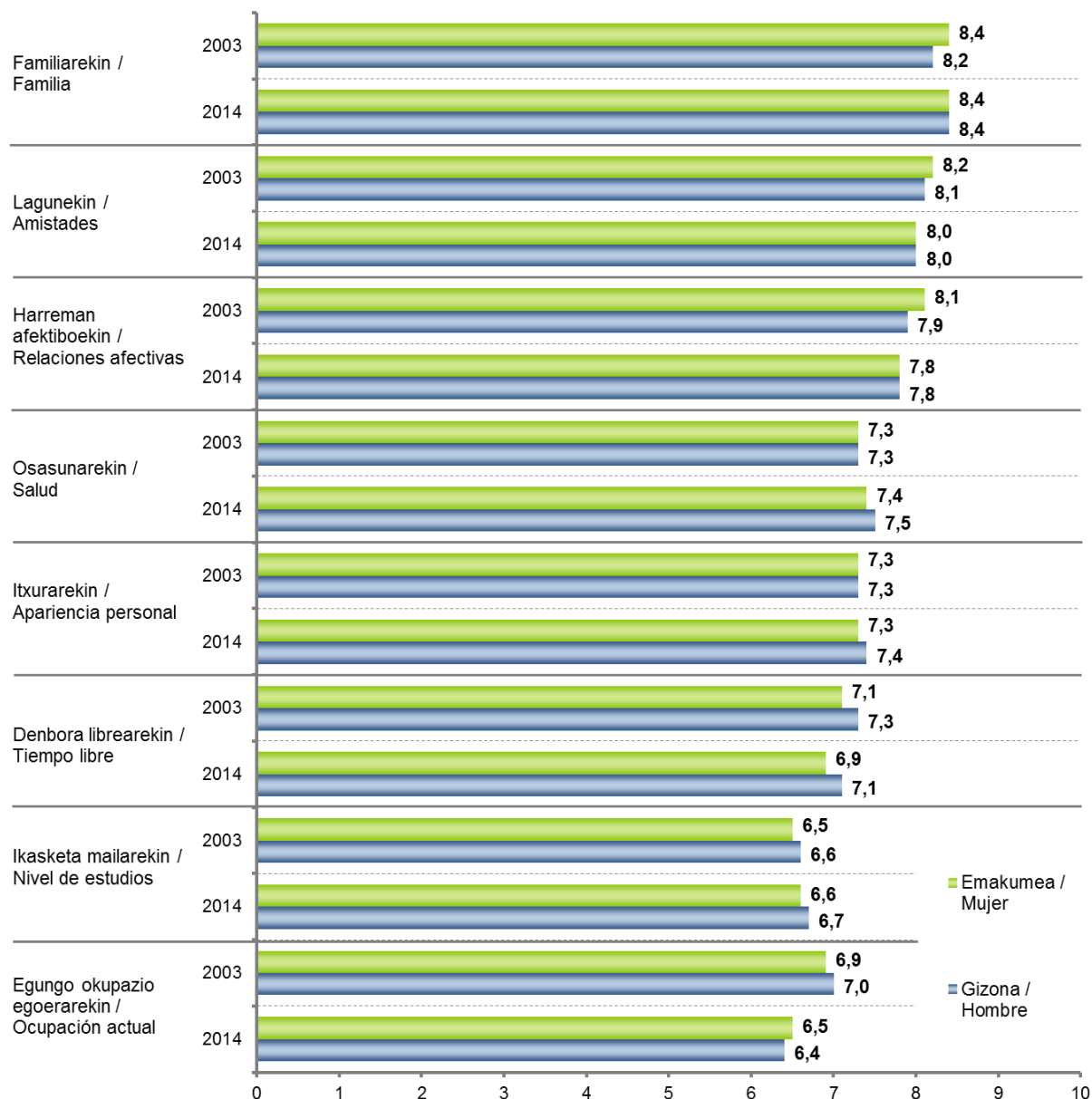
	Emakumeak / Mujeres				Gizonak / Hombres			
	Guztira Total	Lehen mailakoak edo baxuagoak / Primarios o inferiores	Bigarren mailakoak / Secundarios	Goi-mailakoak / Superiores	Guztira Total	Lehen mailakoak edo baxuagoak / Primarios o inferiores	Bigarren mailakoak / Secundarios	Goi-mailakoak / Superiores
Oso pozik / Muy satisfecho/a	23	20	23	28	23	22	23	24
Nahikoa pozik / Bastante satisfecho/a	61	58	64	63	62	59	64	64
Ez oso pozik / Poco satisfecho/a	13	18	12	6	13	16	11	10
Ez batere pozik / Nada satisfecho/a	2	2	1	0	1	2	1	1
Ed-Ee / Ns-Nc	1	2	1	2	1	2	1	1
Ehuneko bertikalak / Porcentajes verticales	100	100	100	100	100	100	100	100
n=	(1288)	(588)	(376)	(324)	(1288)	(473)	(509)	(306)

2.4 - Norbere bizitzako zenbait alderdirekiko poztasuna / Satisfacción con determinados aspectos de su vida actual

ORAIN ZURE BIZITZA PERTSONALEKO HAINBAT ALDERDI BALORATUKO DITUGU. HORRETARAKO OTIK 10ERAKO ESKALA ERABILIKO DUGU, 0AK "BATERE POZIK EZ" ETA 10AK "OSO POZIK" ZAUELA ADIERAZTEN DUTELARIK. ZEIN NEURRITAN ZAUDE POZIK ZURE... /

VAMOS A PASAR A VALORAR DISTINTOS ASPECTOS DE SU VIDA PERSONAL. PARA ELLO VAMOS A USAR UNA ESCALA DE 0 A 10, EN LA QUE EL 0 SIGNIFICA QUE ESTÁ "TOTALMENTE INSATISFECHO/A" Y EL 10 QUE ESTÁ "PLENAMENTE SATISFECHO/A". ¿EN QUÉ MEDIDA ESTÁ UD. SATISFECHO/A CON SU ...

ES55 (2014ko maiatza) / SV55 (mayo 2014)



Batezbestekoak (0=batere pozik ez; 10=oso pozik) / Medias (0=totamente insatisfecho/a; 10=plenamente satisfecho/a)

ADINAREN ARABERA / EN FUNCIÓN DE LA EDAD

	Emakumeak / Mujeres					Gizonak / Hombres				
	Guztira Total	18-29	30-45	46-64	>=65	Guztira Total	18-29	30-45	46-64	>=65
FAMILIAREKIN / FAMILIA	8,4	8,5	8,4	8,2	8,5	8,4	8,6	8,4	8,2	8,3
n=	(1281)	(248)	(386)	(349)	(298)	(1279)	(287)	(398)	(368)	(226)
LAGUNEKIN / AMISTADES	8,0	8,2	7,9	8,0	8,1	8,0	8,5	7,9	7,8	7,7
n=	(1278)	(247)	(386)	(349)	(296)	(1280)	(287)	(400)	(368)	(225)
HARREMAN AFEKTIBOEKIN / RELACIONES AFECTIVAS	7,8	8,0	7,9	7,7	7,8	7,8	7,7	7,9	7,8	7,8
n=	(1255)	(244)	(383)	(342)	(286)	(1254)	(277)	(392)	(362)	(223)
OSASUNAREKIN / SALUD	7,4	8,1	7,6	7,0	7,0	7,5	8,0	7,6	7,2	7,1
n=	(1278)	(247)	(386)	(349)	(296)	(1282)	(287)	(398)	(369)	(228)
NORBERAREN ITXURAREKIN / APARIENCIA PERSONAL	7,3	7,7	7,3	7,1	7,3	7,4	7,9	7,6	7,1	7,0
n=	(1271)	(246)	(385)	(348)	(292)	(1268)	(284)	(392)	(367)	(225)
DENBORA LIBREAREKIN / TIEMPO LIBRE	6,9	7,2	6,5	6,9	7,4	7,1	7,3	6,7	7,0	7,7
n=	(1269)	(241)	(382)	(349)	(297)	(1265)	(284)	(394)	(365)	(222)
IKASKETA MAILAREKIN / NIVEL DE ESTUDIOS	6,6	7,2	7,0	6,4	5,8	6,7	7,0	6,8	6,7	6,3
n=	(1268)	(244)	(383)	(348)	(293)	(1262)	(284)	(396)	(365)	(217)
EGUNGO OKUPAZIO EGOERAREKIN: LANA, IKASKETAK, ETXEKO LANAK, JUBILAZIOA ETA ABAR / OCUPACIÓN ACTUAL: TRABAJO, ESTUDIOS, LABORES DE CASA, JUBILACIÓN, ETC.	6,5	6,4	6,3	6,4	7,2	6,4	6,5	5,8	6,4	7,4
n=	(1265)	(245)	(382)	(345)	(293)	(1266)	(284)	(396)	(363)	(223)

Batezbestekoak (0=batere pozik ez; 10=oso pozik) / Medias (0=totamente insatisfecho/a; 10=plenamente satisfecho/a)

KLASE SOZIALAREN ARABERA / EN FUNCIÓN DE LA CLASE SOCIAL

	Emakumeak / Mujeres				Gizonak / Hombres			
	Guztira Total	Altua / Alta	Erdikoa / Media	Baxua / Baja	Guztira Total	Altua / Alta	Erdikoa / Media	Baxua / Baja
FAMILIAREKIN / FAMILIA	8,4	8,3	8,5	8,3	8,4	8,6	8,4	8,3
n=	(1281)	(49)	(667)	(539)	(1279)	(61)	(639)	(554)
LAGUNEKIN / AMISTADES	8,0	7,9	8,2	7,9	8,0	8,1	8,1	7,7
n=	(1278)	(49)	(665)	(538)	(1280)	(61)	(639)	(555)
HARREMAN AFEKTIBOEN / RELACIONES AFECTIVAS	7,8	8,1	8,0	7,6	7,8	8,1	7,9	7,7
n=	(1255)	(48)	(657)	(525)	(1254)	(59)	(629)	(542)
OSASUNAREKIN / SALUD	7,4	7,7	7,8	6,9	7,5	7,6	7,7	7,3
n=	(1278)	(49)	(662)	(540)	(1282)	(61)	(640)	(556)
NORBERAREN ITXURAREKIN / APARIENCIA PERSONAL	7,3	7,3	7,6	7,0	7,4	7,7	7,5	7,2
n=	(1271)	(47)	(663)	(534)	(1268)	(61)	(636)	(548)
DENBORA LIBREAREKIN / TIEMPO LIBRE	6,9	7,2	7,4	6,4	7,1	7,7	7,3	6,9
n=	(1269)	(49)	(663)	(532)	(1265)	(61)	(634)	(545)
IKASKETA MAILAREKIN / NIVEL DE ESTUDIOS	6,6	7,0	7,1	6,0	6,7	7,5	7,1	6,2
n=	(1268)	(49)	(660)	(533)	(1262)	(60)	(630)	(547)
EGUNGO OKUPAZIO EGOERAREKIN: LANA, IKASKETAK, ETXEKO LANAK, JUBILAZIOA ETA ABAR / OCUPACIÓN ACTUAL: TRABAJO, ESTUDIOS, LABORES DE CASA, JUBILACIÓN, ETC.	6,5	7,1	7,1	5,9	6,4	7,5	6,9	5,7
n=	(1265)	(49)	(660)	(531)	(1266)	(60)	(635)	(546)

Batezbestekoak (0=batere pozik ez; 10=oso pozik) / Medias (0=totamente insatisfecho/a; 10=plenamente satisfecho/a)

LAN EGOERAREN ARABERA / EN FUNCIÓN DE LA OCUPACIÓN

	Emakumeak / Mujeres					
	Guztira Total	Lanean / Trabajo remunerado	Langa-bezian / En paro	Etxeko lanak / Labores del hogar	Ikasten nagusiki / Estudiando principalmente	Jubilatua, pentsioduna, ezindua / Jubilada, pensionista, incapacitada
FAMILIAREKIN / FAMILIA	8,4	8,4	8,0	8,4	8,5	8,4
n=	(1281)	(440)	(142)	(321)	(112)	(244)
LAGUNEKIN / AMISTADES	8,0	8,1	7,9	8,0	8,4	7,9
n=	(1278)	(440)	(142)	(321)	(112)	(241)
HARREMAN AFEKTIBOEN / RELACIONES AFECTIVAS	7,8	8,1	7,5	8,0	7,7	7,6
n=	(1255)	(435)	(140)	(314)	(111)	(234)
OSASUNAREKIN / SALUD	7,4	7,7	7,6	7,2	8,3	6,8
n=	(1278)	(440)	(142)	(320)	(111)	(243)
NORBERAREN ITXURAREKIN / APARIENCIA PERSONAL	7,3	7,4	7,3	7,4	7,5	7,1
n=	(1271)	(438)	(141)	(319)	(112)	(239)
DENBORA LIBREAREKIN / TIEMPO LIBRE	6,9	6,8	6,4	7,1	7,4	7,3
n=	(1269)	(434)	(141)	(319)	(110)	(243)
IKASKETA MAILAREKIN / NIVEL DE ESTUDIOS	6,6	7,4	6,7	5,8	7,5	5,8
n=	(1268)	(437)	(143)	(319)	(109)	(238)
EGUNGO OKUPAZIO EGOERAREKIN: LANA, IKASKETAK, ETXEKO LANAK, JUBILAZIOA ETA ABAR / OCUPACIÓN ACTUAL: TRABAJO, ESTUDIOS, LABORES DE CASA, JUBILACIÓN, ETC.	6,5	7,3	3,5	6,4	7,1	7,0
n=	(1265)	(435)	(140)	(319)	(110)	(239)

Batezbestekoak (0=batere pozik ez; 10=oso pozik) / Medias (0=totamente insatisfecho/a; 10=plenamente satisfecho/a)

LAN EGOERAREN ARABERA / EN FUNCIÓN DE LA OCUPACIÓN

	Gizonak / Hombres					
	Guztira Total	Lanean / Trabajo remunerado	Langa-bezian / En paro	Etxeko lanak / Labores del hogar	Ikasten nagusiki / Estudiando principalmente	Jubilatua, pentsioduna, ezindua / Jubilado, pensionista, incapacitado
FAMILIAREKIN / FAMILIA	8,4	8,4	8,2	7,6	8,6	8,3
n=	(1279)	(574)	(218)	(16)	(144)	(283)
LAGUNEKIN / AMISTADES	8,0	8,1	7,7	7,1	8,5	7,8
n=	(1280)	(577)	(217)	(16)	(144)	(282)
HARREMAN AFEKTIBOEKIN / RELACIONES AFECTIVAS	7,8	8,0	7,5	7,0	7,7	7,9
n=	(1254)	(570)	(208)	(15)	(139)	(279)
OSASUNAREKIN / SALUD	7,5	7,8	7,4	7,7	8,0	6,9
n=	(1282)	(575)	(217)	(16)	(144)	(286)
NORBERAREN ITXURAREKIN / APARIENCIA PERSONAL	7,4	7,6	7,2	8,0	8,0	7,0
n=	(1268)	(569)	(213)	(16)	(143)	(283)
DENBORA LIBREAREKIN / TIEMPO LIBRE	7,1	7,0	6,5	7,1	7,6	7,7
n=	(1265)	(570)	(214)	(16)	(143)	(282)
IKASKETA MAILAREKIN / NIVEL DE ESTUDIOS	6,7	7,1	6,3	6,4	7,0	6,4
n=	(1262)	(572)	(214)	(15)	(142)	(275)
EGUNGO OKUPAZIO EGOERAREKIN: LANA, IKASKETAK, ETXEKO LANAK, JUBILAZIOA ETA ABAR / OCUPACIÓN ACTUAL: TRABAJO, ESTUDIOS, LABORES DE CASA, JUBILACIÓN, ETC.	6,4	7,3	3,0	5,2	6,8	7,3
n=	(1266)	(574)	(215)	(15)	(142)	(280)

Batezbestekoak (0=batere pozik ez; 10=oso pozik) / Medias (0=totamente insatisfecho/a; 10=plenamente satisfecho/a)

JAIOTERRIAREN ARABERA / EN FUNCIÓN DEL LUGAR DE NACIMIENTO

	Emakumeak / Mujeres				Gizonak / Hombres			
	Guztira Total	EAE+Nafarroa / CAPV+Navarra	Estatua / Estado	Atzerria / Extranjero	Guztira Total	EAE+Nafarroa / CAPV+Navarra	Estatua / Estado	Atzerria / Extranjero
FAMILIAREKIN / FAMILIA	8,4	8,4	8,5	8,0	8,4	8,4	8,2	8,4
n=	(1281)	(875)	(265)	(135)	(1279)	(936)	(193)	(144)
LAGUNEKIN / AMISTADES	8,0	8,1	8,1	7,3	8,0	8,0	7,8	7,7
n=	(1278)	(871)	(265)	(136)	(1280)	(936)	(193)	(145)
HARREMAN AFEKTIBOEKIN / RELACIONES AFECTIVAS	7,8	7,9	7,9	7,2	7,8	7,8	7,9	7,9
n=	(1255)	(855)	(259)	(135)	(1254)	(913)	(194)	(141)
OSASUNAREKIN / SALUD	7,4	7,5	7,1	7,4	7,5	7,5	7,3	7,7
n=	(1278)	(871)	(265)	(136)	(1282)	(936)	(195)	(145)
NORBERE ITXURAREKIN / APARIENCIA PERSONAL	7,3	7,3	7,1	7,5	7,4	7,4	7,1	8,0
n=	(1271)	(869)	(260)	(136)	(1268)	(928)	(192)	(142)
DENBORA LIBREAREKIN? / TIEMPO LIBRE?	6,9	6,8	7,4	6,8	7,1	7,1	7,4	6,7
n=	(1269)	(866)	(265)	(132)	(1265)	(920)	(196)	(143)
IKASKETA MAILAREKIN / NIVEL DE ESTUDIOS	6,6	6,8	6,0	6,3	6,7	6,9	6,1	6,8
n=	(1268)	(865)	(262)	(135)	(1262)	(925)	(189)	(142)
EGUNGO OKUPAZIO EGOERAREKIN: LANA , IKASKETAK, ETXEKO LANAK, JUBILAZIOA ETA ABAR / OCUPACIÓN ACTUAL: TRABAJO, ESTUDIOS, LABORES DE CASA, JUBILACIÓN, ETC.	6,5	6,6	6,7	5,7	6,4	6,4	6,8	5,9
n=	(1265)	(865)	(262)	(132)	(1266)	(924)	(194)	(142)

Batezbestekoak (0=batere pozik ez; 10=oso pozik) / Medias (0=totamente insatisfecho/a; 10=plenamente satisfecho/a)

IKASKETA MAILAREN ARABERA / EN FUNCIÓN DE LOS ESTUDIOS

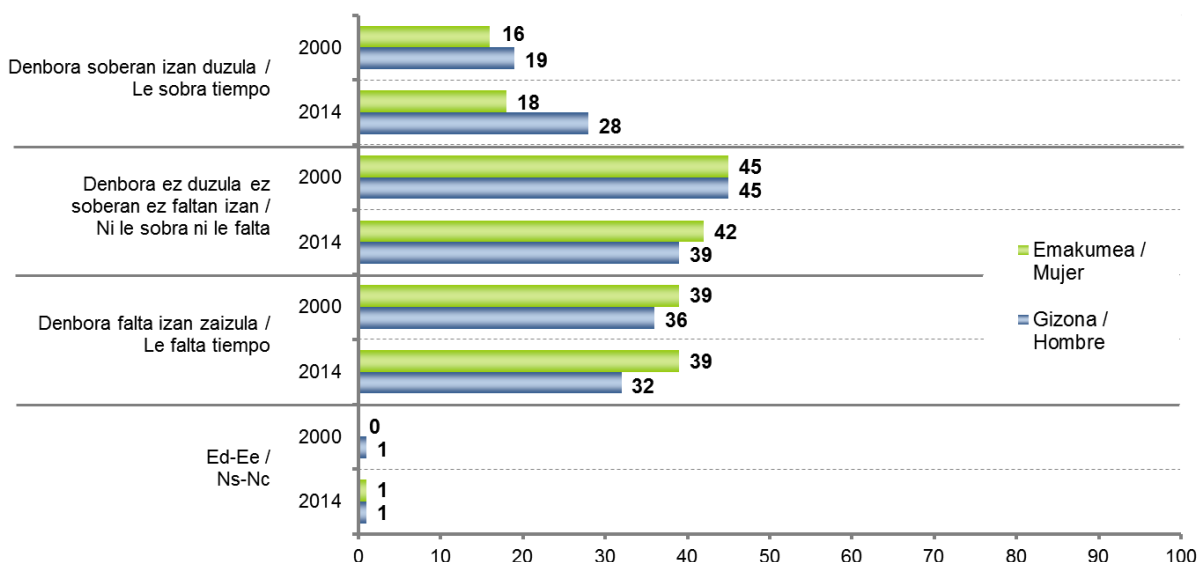
	Emakumeak / Mujeres				Gizonak / Hombres			
	Guztira Total	Lehen mailakoak edo baxuagoak / Primarios o inferiores	Bigarren mailakoak / Secundarios	Goi-mailakoak / Superiores	Guztira Total	Lehen mailakoak edo baxuagoak / Primarios o inferiores	Bigarren mailakoak / Secundarios	Goi-mailakoak / Superiores
FAMILIAREKIN / FAMILIA	8,4	8,3	8,5	8,5	8,4	8,2	8,4	8,4
n=	(1281)	(585)	(373)	(323)	(1279)	(468)	(506)	(305)
LAGUNEKIN / AMISTADES	8,0	7,8	8,2	8,2	8,0	7,8	8,0	8,0
n=	(1278)	(582)	(374)	(322)	(1280)	(469)	(506)	(305)
HARREMAN AFECTIBOekin / RELACIONES AFECTIVAS	7,8	7,6	8,0	8,3	7,8	7,6	7,9	8,1
n=	(1255)	(568)	(369)	(318)	(1254)	(458)	(496)	(300)
OSASUNAREKIN / SALUD	7,4	7,0	7,7	7,8	7,5	7,3	7,7	7,6
n=	(1278)	(582)	(373)	(323)	(1282)	(470)	(508)	(304)
NORBERAREN ITXURAREKIN / APARIENCIA PERSONAL	7,3	7,2	7,4	7,3	7,4	7,2	7,5	7,6
n=	(1271)	(578)	(373)	(320)	(1268)	(467)	(499)	(302)
DENBORA LIBREAREKIN / TIEMPO LIBRE	6,9	7,0	6,8	7,1	7,1	7,0	7,1	7,3
n=	(1269)	(577)	(371)	(321)	(1265)	(467)	(497)	(301)
IKASKETA MAILAREKIN / NIVEL DE ESTUDIOS	6,6	5,5	6,9	8,3	6,7	5,8	6,7	8,2
n=	(1268)	(575)	(371)	(322)	(1262)	(458)	(500)	(304)
EGUNGO OKUPAZIO EGOERAREKIN: LANA, IKASKETAK, ETXEKO LANAK, JUBILAZIOA ETA ABAR / OCUPACIÓN ACTUAL: TRABAJO, ESTUDIOS, LABORES DE CASA, JUBILACIÓN, ETC.	6,5	6,5	6,3	7,0	6,4	6,2	6,5	6,7
n=	(1265)	(576)	(371)	(318)	(1266)	(464)	(501)	(301)

Batezbestekoak (0=batere pozik ez; 10=oso pozik) / Medias (0=totamente insatisfecho/a; 10=plenamente satisfecho/a)

2.5 - Denbora librearen nahikotasuna / Suficiencia de tiempo libre

ASTEGUNETAN, NOLAKO SENTSAZIOA DUZU EGUNAREN BUKAERAN? /
ENTRE SEMANA, AL FINAL DEL DÍA, ¿TIENE LA SENSACIÓN DE QUE, MÁS BIEN...

ES55 (2014ko maiatza) / SV55 (mayo 2014)



ADINAREN ARABERA / EN FUNCIÓN DE LA EDAD

	Emakumeak / Mujeres					Gizonak / Hombres				
	Guztira Total	18-29	30-45	46-64	>=65	Guztira Total	18-29	30-45	46-64	>=65
Denbora soberan izan duzula / Le sobra tiempo	18	17	15	17	23	28	31	23	27	35
Denbora ez duzula ez soberan ez faltan izan / Ni le sobra ni le falta	42	36	32	44	57	39	35	37	39	45
Denbora falta izan zaizula / Le falta tiempo	39	46	53	38	19	32	32	39	32	18
Ed-Ee / Ns-Nc	1	1	1	1	2	1	2	1	1	1
Ehuneko bertikalak / Porcentajes verticales	100	100	100	100	100	100	100	100	100	100
n=	(1288)	(249)	(388)	(352)	(299)	(1288)	(278)	(401)	(371)	(229)

KLASE SOZIALAREN ARABERA / EN FUNCIÓN DE LA CLASE SOCIAL

	Emakumeak / Mujeres				Gizonak / Hombres			
	Guztira Total	Altua / Alta	Erdikoa / Media	Baxua / Baja	Guztira Total	Altua / Alta	Erdikoa / Media	Baxua / Baja
Denbora soberan izan duzula / Le sobra tiempo	18	5	16	21	28	23	22	36
Denbora ez duzula ez soberan ez faltan izan / Ni le sobra ni le falta	42	42	43	42	39	46	40	37
Denbora falta izan zaizula / Le falta tiempo	39	53	41	36	32	31	36	26
Ed-Ee / Ns-Nc	1	0	0	2	1	0	1	1
Ehuneko bertikalak / Porcentajes verticales	100	100	100	100	100	100	100	100
n=	(1288)	(287)	(644)	(357)	(1288)	(287)	(644)	(357)

LAN EGOERAREN ARABERA / EN FUNCIÓN DE LA OCUPACIÓN

	Emakumeak / Mujeres					
	Guztira Total	Lanean / Trabajo remunerado	Langa-bezian / En paro	Etxeko lanak / Labores del hogar	Ikasten nagusiki / Estudiando principalmente	Jubilatua, pentsioduna, ezindua / Jubilada, pensionista, incapacitada
Denbora soberan izan duzula / Le sobra tiempo	18	9	34	22	11	21
Denbora ez duzula ez soberan ez faltan izan / Ni le sobra ni le falta	42	33	41	44	31	62
Denbora falta izan zaizula / Le falta tiempo	39	58	23	33	57	15
Ed-Ee / Ns-Nc	1	0	3	0	0	2
Ehuneko bertikalak / Porcentajes verticales	100	100	100	100	100	100
n=	(1288)	(442)	(144)	(322)	(112)	(246)

	Gizonak / Hombres					
	Guztira Total	Lanean / Trabajo remunerado	Langa-bezian / En paro	Etxeko lanak / Labores del hogar	Ikasten nagusiki / Estudiando principalmente	Jubilatua, pentsioduna, ezindua / Jubilado, pensionista, incapacitado
Denbora soberan izan duzula / Le sobra tiempo	28	13	58	33	26	34
Denbora ez duzula ez soberan ez faltan izan / Ni le sobra ni le falta	39	40	26	30	38	48
Denbora falta izan zaizula / Le falta tiempo	32	46	15	37	33	17
Ed-Ee / Ns-Nc	1	1	1	0	3	1
Ehuneko bertikalak / Porcentajes verticales	100	100	100	100	100	100
n=	(1288)	(579)	(218)	(16)	(144)	(287)

JAIOTERRIAREN ARABERA / EN FUNCIÓN DEL LUGAR DE NACIMIENTO

	Emakumeak / Mujeres				Gizonak / Hombres			
	Guztira Total	EAE+Nafarroa / CAPV+Navarra	Estatua / Estado	Atzerria / Extranjero	Guztira Total	EAE+Nafarroa / CAPV+Navarra	Estatua / Estado	Atzerria / Extranjero
Denbora soberan izan duzula / Le sobra tiempo	18	15	21	29	28	25	33	40
Denbora ez duzula ez soberan ez faltan izan / Ni le sobra ni le falta	42	40	53	35	39	38	47	34
Denbora falta izan zaizula / Le falta tiempo	39	44	25	36	32	35	20	24
Ed-Ee / Ns-Nc	1	1	1	1	1	1	1	1
Ehuneko bertikalak / Porcentajes verticales	100	100	100	100	100	100	100	100
n=	(1288)	(878)	(267)	(137)	(1288)	(941)	(196)	(145)

IKASKETA MAILAREN ARABERA / EN FUNCIÓN DE LOS ESTUDIOS

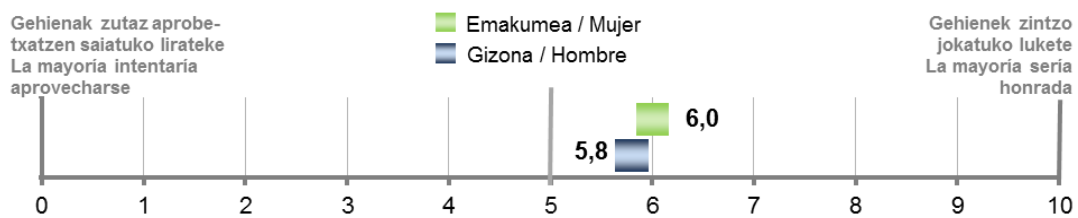
	Emakumeak / Mujeres				Gizonak / Hombres			
	Guztira Total	Lehen mailakoak edo baxuagoak / Primarios o inferiores	Bigarren mailakoak / Secundarios	Goi- mailakoak / Superiores	Guztira Total	Lehen mailakoak edo baxuagoak / Primarios o inferiores	Bigarren mailakoak / Secundarios	Goi- mailakoak / Superiores
Denbora soberan izan duzula / Le sobra tiempo	18	24	14	11	28	36	26	20
Denbora ez duzula ez soberan ez faltan izan / Ni le sobra ni le falta	42	47	41	34	39	38	38	41
Denbora falta izan zaizula / Le falta tiempo	39	27	45	55	32	24	35	38
Ed-Ee / Ns-Nc	1	2	0	0	1	2	1	1
Ehuneko bertikalak / Porcentajes verticales	100	100	100	100	100	100	100	100
n=	(1288)	(588)	(376)	(324)	(1288)	(473)	(509)	(306)

3 - Balio sozialak / Valores sociales

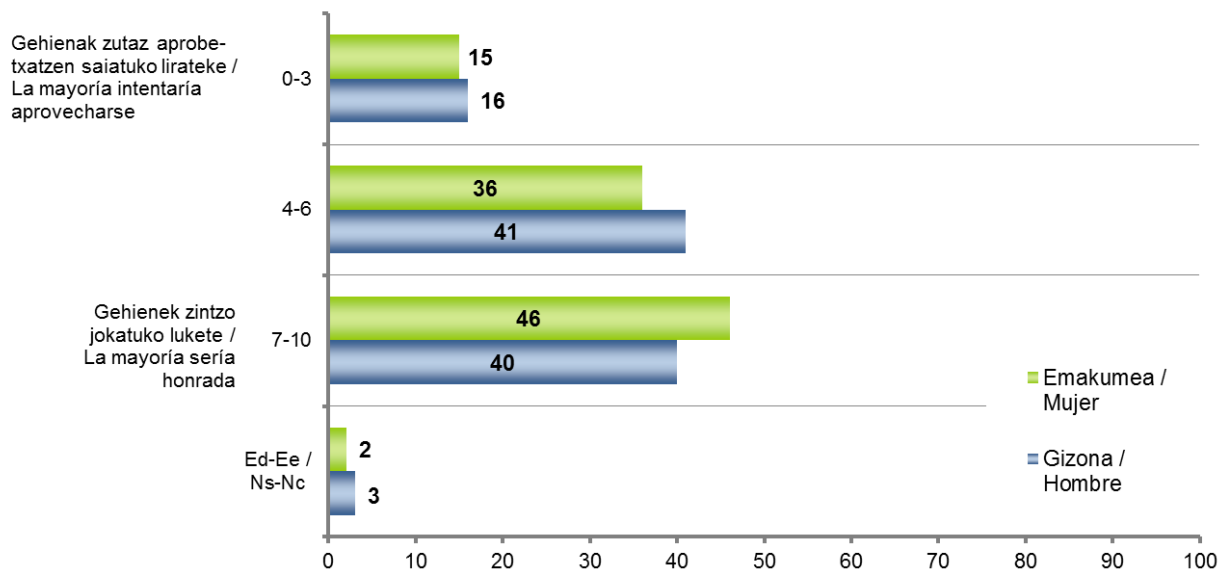
3.1 - Besteen zintzotasunaren hautematea / Percepción de honradez ajena

ORO HAR, USTE DUZU JENDE GEHIENA, AHAL IZANGO BALU, ZUTAZ APROBETXATZEN SAIATUKO LITZATEKEELA, ALA ZUREKIN ZINTZO JOKATUKO LUKEELA? ERABILI 0TIK 10ERAKO ESKALA. 0AK ESAN NAHI DU "GEHIENAK ZUTAZ APROBETXATZEN SAIATUKO LIRATEKEELA" ETA 10AK "GEHIENEK ZINTZO JOKATUKO LUKETELA" / EN GENERAL, ¿CREE QUE LA MAYORÍA DE LA GENTE, SI PUDIERA, INTENTARÍA APROVECHARSE DE USTED, O QUE SERÍA HONRADA CON USTED? UTILICE UNA ESCALA DE 0 A 10 EN LA QUE 0 SIGNIFICA QUE "LA MAYORÍA INTENTARÍA APROVECHARSE", Y 10 QUE "LA MAYORÍA SERÍA HONRADA"

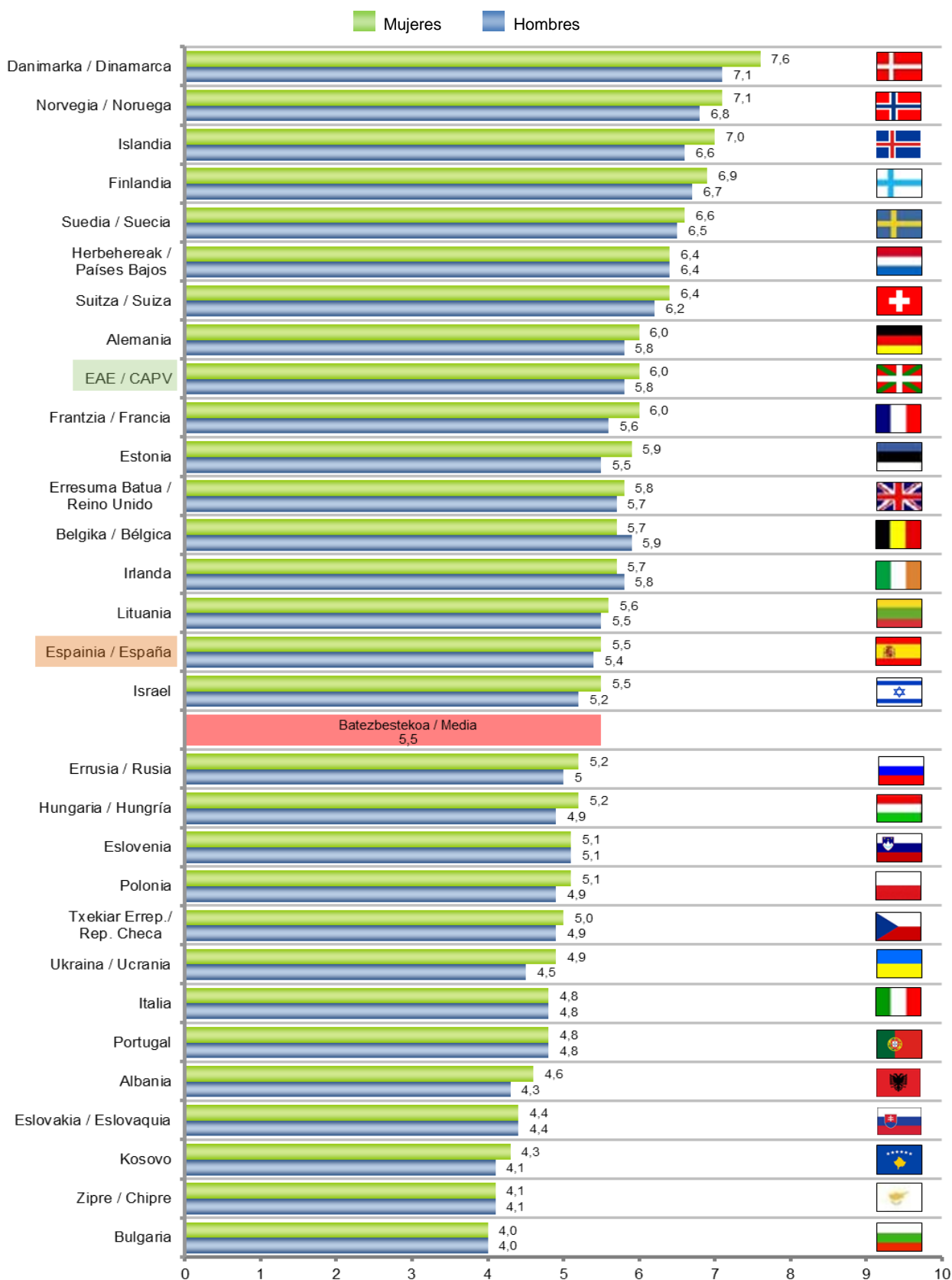
ES55 (2014ko maiatza) / SV55 (mayo 2014)



Batezbestekoak (0=gehietak zutaz aprobetxatzen saiatuko lirateke; 10=gehienek zintzo jokatuko lukete) / Medias (0= la mayoría intentaría aprovecharse; 10= la mayoría sería honrada)



BESTEEN ZINTZOTASUNAREN HAUTEMATEA / PERCEPCIÓN DE HONRADEZ AJENA



Batezbestekoak (0=gehienak zutaz aprobetxatzen saiatuko lirateke; 10=gehienek zintzo jokatuko lukete) / Medias (0= la mayoría intentaría aprovecharse; 10= la mayoría sería honrada)
 European Social Survey-6, 2012-2013 (Lagina: 15 urte edo gehiago) / (Muestra: >=15 años)

ADINAREN ARABERA / EN FUNCIÓN DE LA EDAD

	Emakumeak / Mujeres					Gizonak / Hombres				
	Guztira Total	18-29	30-45	46-64	>=65	Guztira Total	18-29	30-45	46-64	>=65
	6,0	5,6	5,7	6,1	6,6	5,8	5,9	5,5	5,8	6,0
n=	(1262)	(244)	(382)	(346)	(290)	(1245)	(279)	(387)	(360)	(219)

KLASE SOZIALAREN ARABERA / EN FUNCIÓN DE LA CLASE SOCIAL

	Emakumeak / Mujeres				Gizonak / Hombres			
	Guztira Total	Altua / Alta	Erdikoa / Media	Baxua / Baja	Guztira Total	Altua / Alta	Erdikoa / Media	Baxua / Baja
	6,0	6,6	6,3	5,7	5,8	6,4	6,0	5,4
n=	(1262)	(49)	(655)	(531)	(1245)	(61)	(626)	(535)

LAN EGOERAREN ARABERA / EN FUNCIÓN DE LA OCUPACIÓN

	Emakumeak / Mujeres					
	Guztira Total	Lanean / Trabajo remunerado	Langa-bezian / En paro	Etxeko lanak / Labores del hogar	Ikasten nagusiki / Estudiando principalmente	Jubilatua, pentsioduna, ezindua / Jubilada, pensionista, incapacitada
	6,0	6,1	5,3	6,0	5,7	6,4
n=	(1262)	(435)	(142)	(314)	(110)	(239)

	Gizonak / Hombres					
	Guztira Total	Lanean / Trabajo remunerado	Langa-bezian / En paro	Etxeko lanak / Labores del hogar	Ikasten nagusiki / Estudiando principalmente	Jubilatua, pentsioduna, ezindua / Jubilado, pensionista, incapacitado
	5,8	5,9	5,1	5,2	6,1	5,9
n=	(1245)	(561)	(209)	(15)	(140)	(277)

JAIOTERRIAREN ARABERA / EN FUNCIÓN DEL LUGAR DE NACIMIENTO

	Emakumeak / Mujeres				Gizonak / Hombres			
	Guztira Total	EAE+Nafarroa / CAPV+Navarra	Estatua / Estado	Atzerria / Extranjero	Guztira Total	EAE+Nafarroa / CAPV+Navarra	Estatua / Estado	Atzerria / Extranjero
	6,0	6,1	6,2	5,4	5,8	5,8	5,8	5,7
n=	(1262)	(860)	(262)	(134)	(1245)	(912)	(189)	(138)

IKASKETA MAILAREN ARABERA / EN FUNCIÓN DE LOS ESTUDIOS

	Emakumeak / Mujeres				Gizonak / Hombres			
	Guztira Total	Lehen mailakoak edo baxuagoak / Primarios o inferiores	Bigarren mailakoak / Secundarios	Goi-mailakoak / Superiores	Guztira Total	Lehen mailakoak edo baxuagoak / Primarios o inferiores	Bigarren mailakoak / Secundarios	Goi-mailakoak / Superiores
	6,0	5,9	5,9	6,3	5,8	5,7	5,8	5,9
n=	(1262)	(575)	(369)	(318)	(1245)	(448)	(494)	(303)

ERLIJIOAREN ARABERA / EN FUNCIÓN DE LA RELIGIÓN

	Emakumeak / Mujeres					Gizonak / Hombres				
	Guztira Total	Katoliko praktikantea / Católico/a practicante	Katoliko ez praktikantea / Católico/a no practicante	Beste erlijio bateko sinestuna / Creyente de otra religión	Ateoa edo agnostikoa / Ateo/a, agnóstico/a	Guztira Total	Katoliko praktikantea / Católico/a practicante	Katoliko ez praktikantea / Católico/a no practicante	Beste erlijio bateko sinestuna / Creyente de otra religión	Ateoa edo agnostikoa / Ateo/a, agnóstico/a
	6,0	6,3	5,9	5,9	5,9	5,8	5,9	5,8	5,4	5,7
n=	(1262)	(304)	(478)	(77)	(355)	(1245)	(149)	(462)	(77)	(495)

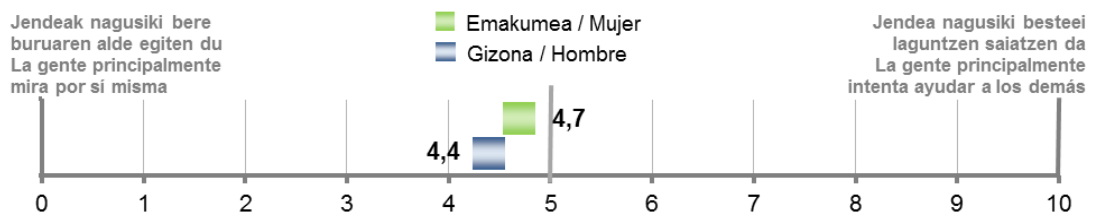
Batezbestekoak (0=gehienak zutaz aprobetxatzen saiatuko lirake; 10=gehienek zintzo jokatuko lukete) / Medias (0= la mayoría intentaría aprovecharse; 10= la mayoría sería honrada)

3.2 - Besteen elkartasunaren hautematea / Percepción de solidaridad ajena

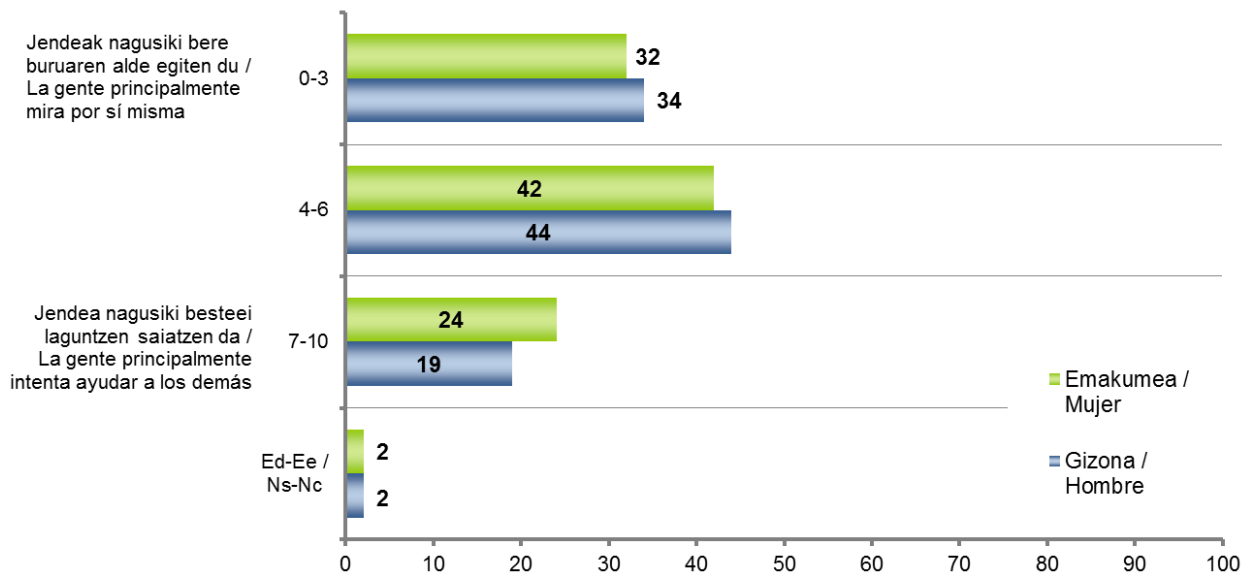
ZURE USTEZ JENDEA GEHIENETAN BESTEEI LAGUNTZEN SAIATZEN DA ALA NAGUSIKI BERE BURUAREN ALDE EGITEN DU? ERABILI 0TIK 10ERAKO ESKALA. 0AK ESAN NAHI DU "JENDEAK NAGUSIKI BERE BURUAREN ALDE EGITEN DUELA" ETA 10AK "NAGUSIKI BESTEEI LAGUNTZEN SAIATZEN DELA" /

¿DIRÍA USTED QUE LA MAYORÍA DE LAS VECES LA GENTE INTENTA AYUDAR A LOS DEMÁS O QUE PRINCIPALMENTE MIRA POR SÍ MISMA? UTILICE UNA ESCALA DE 0 A 10 EN LA QUE 0 SIGNIFICA QUE "LA GENTE PRINCIPALMENTE MIRA POR SÍ MISMA" Y 10 QUE "LA GENTE PRINCIPALMENTE INTENTA AYUDAR A LOS DEMÁS"

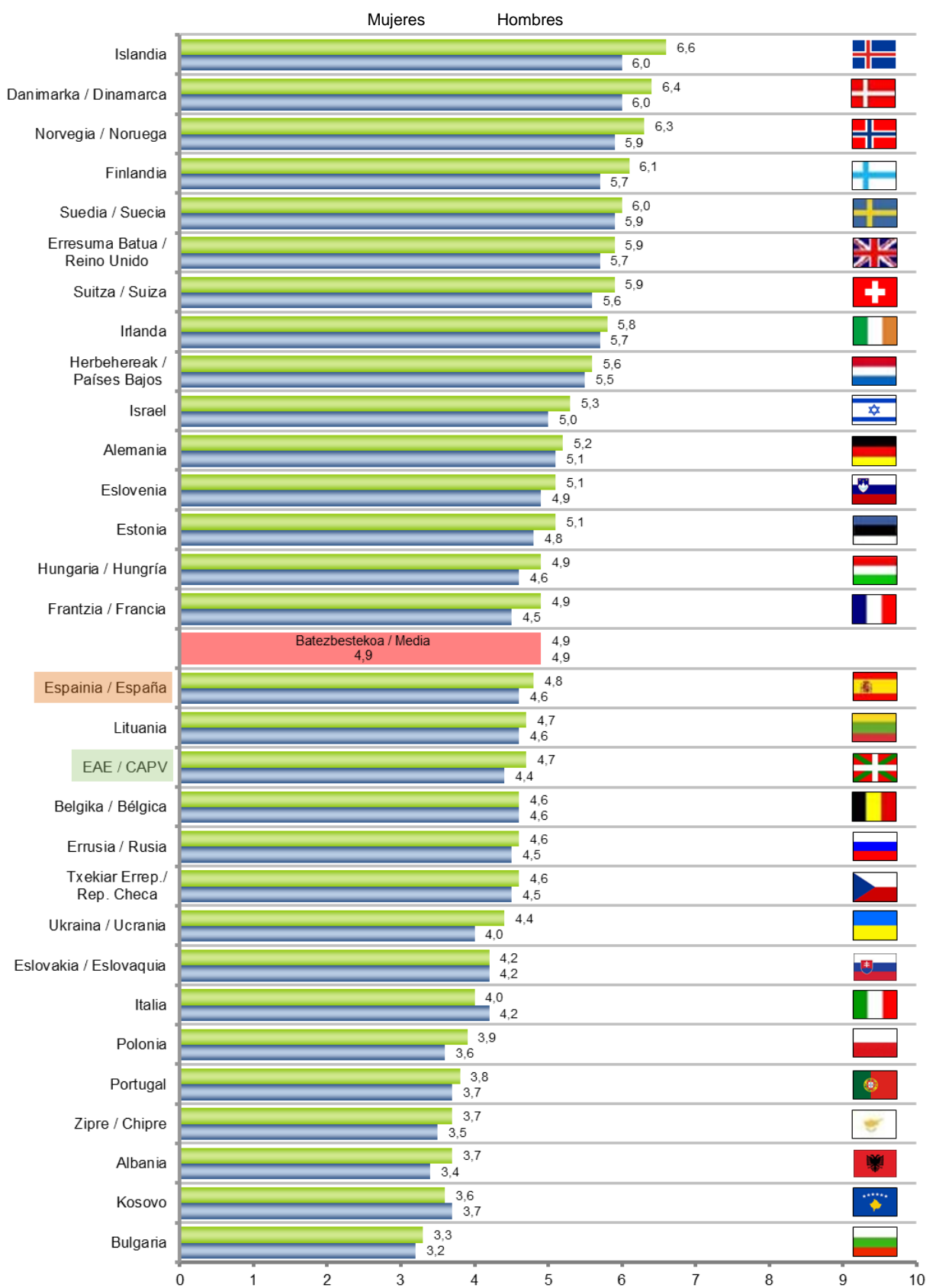
ES55 (2014ko maiatza) / SV55 (mayo 2014)



Batezbestekoak (0=jendeak nagusiki bere buruaren alde egiten du; 10= jendea nagusiki besteei laguntzen saiatzen da) / Medias (0= la gente principalmente mira por sí misma; 10= la gente principalmente intenta ayudar a los demás)



BESTEEN ELKARTASUNAREN HAUTEMATEA / PERCEPCIÓN DE SOLIDARIDAD AJENA



Batezbestekoak (0=jendeak nagusiki bere buruaren aldean buruaren aldean; 10= jendea nagusiki besteei laguntzen saiatzen da) / Medias (0= la gente principalmente mira por sí misma; 10= la gente principalmente intenta ayudar a los demás) / European Social Survey-6, 2012-2013 (Lagina: 15 urte edo gehiago) / (Muestra: >=15 años)

ADINAREN ARABERA / EN FUNCIÓN DE LA EDAD

	Emakumeak / Mujeres					Gizonak / Hombres				
	Guztira Total	18-29	30-45	46-64	>=65	Guztira Total	18-29	30-45	46-64	>=65
	4,7	4,4	4,6	4,6	5,1	4,4	4,2	4,3	4,5	4,7
n=	(1268)	(246)	(382)	(347)	(293)	(1257)	(281)	(389)	(365)	(222)

KLASE SOZIALAREN ARABERA / EN FUNCIÓN DE LA CLASE SOCIAL

	Emakumeak / Mujeres				Gizonak / Hombres			
	Guztira Total	Altua / Alta	Erdikoa / Media	Baxua / Baja	Guztira Total	Altua / Alta	Erdikoa / Media	Baxua / Baja
	4,7	4,6	4,9	4,5	4,4	4,8	4,6	4,2
n=	(1268)	(47)	(656)	(538)	(1257)	(61)	(634)	(539)

LAN EGOERAREN ARABERA / EN FUNCIÓN DE LA OCUPACIÓN

	Emakumeak / Mujeres						
	Guztira Total	Lanean / Trabajo remunerado	Langa-bezian / En paro	Etxeko lanak / Labores del hogar	Ikasten nagusiki / Estudiando principalmente	Jubilatua, pentsioduna, ezindua / Jubilada, pensionista, incapacitada	
	4,7	4,7	4,4	4,6	4,4	5,1	
n=	(1268)	(437)	(141)	(318)	(111)	(239)	

	Gizonak / Hombres						
	Guztira Total	Lanean / Trabajo remunerado	Langa-bezian / En paro	Etxeko lanak / Labores del hogar	Ikasten nagusiki / Estudiando principalmente	Jubilatua, pentsioduna, ezindua / Jubilado, pensionista, incapacitado	
	4,4	4,4	4,2	5,2	4,1	4,7	
n=	(1257)	(566)	(214)	(15)	(140)	(278)	

JAIOTERRIAREN ARABERA / EN FUNCIÓN DEL LUGAR DE NACIMIENTO

	Emakumeak / Mujeres				Gizonak / Hombres			
	Guztira Total	EAE+Nafarroa / CAPV+Navarra	Estatua / Estado	Atzerria / Extranjero	Guztira Total	EAE+Nafarroa / CAPV+Navarra	Estatua / Estado	Atzerria / Extranjero
	4,7	4,6	4,8	5,0	4,4	4,4	4,4	5,0
n=	(1268)	(862)	(264)	(136)	(1257)	(921)	(191)	(139)

Batezbestekoak (0=jendeak nagusiki bere buruaren alde egiten du; 10= jendea nagusiki besteei laguntzen saiatzen da) / Medias (0= la gente principalmente mira por sí misma; 10= la gente principalmente intenta ayudar a los demás)

IKASKETA MAILAREN ARABERA / EN FUNCIÓN DE LOS ESTUDIOS

	Emakumeak / Mujeres				Gizonak / Hombres			
	Guztira Total	Lehen mailakoak edo baxuagoak / Primarios o inferiores	Bigarren mailakoak / Secundarios	Goi-mailakoak / Superiores	Guztira Total	Lehen mailakoak edo baxuagoak / Primarios o inferiores	Bigarren mailakoak / Secundarios	Goi-mailakoak / Superiores
	4,7	4,6	4,7	4,9	4,4	4,5	4,3	4,6
n=	(1268)	(579)	(371)	(318)	(1257)	(454)	(499)	(304)

ERLIJIOAREN ARABERA / EN FUNCIÓN DE LA RELIGIÓN

	Emakumeak / Mujeres					Gizonak / Hombres				
	Guztira Total	Katoliko praktikantea / Católico/a practicante	Katoliko ez praktikantea / Católico/a no practicante	Beste erlijio bateko sinestuna / Creyente de otra religión	Ateoa edo agnostikoa / Ateo/a, agnóstico/a	Guztira Total	Katoliko praktikantea / Católico/a practicante	Katoliko ez praktikantea / Católico/a no practicante	Beste erlijio bateko sinestuna / Creyente de otra religión	Ateoa edo agnostikoa / Ateo/a, agnóstico/a
	4,7	5,1	4,5	5,1	4,5	4,4	5,0	4,3	5,3	4,2
n=	(1268)	(306)	(482)	(77)	(356)	(1257)	(154)	(465)	(76)	(498)

Batezbestekoak (0=jendeak nagusiki bere buruaren alde egiten du; 10= jendea nagusiki besteei laguntzen saiatzen da) / Medias (0= la gente principalmente mira por sí misma; 10= la gente principalmente intenta ayudar a los demás)

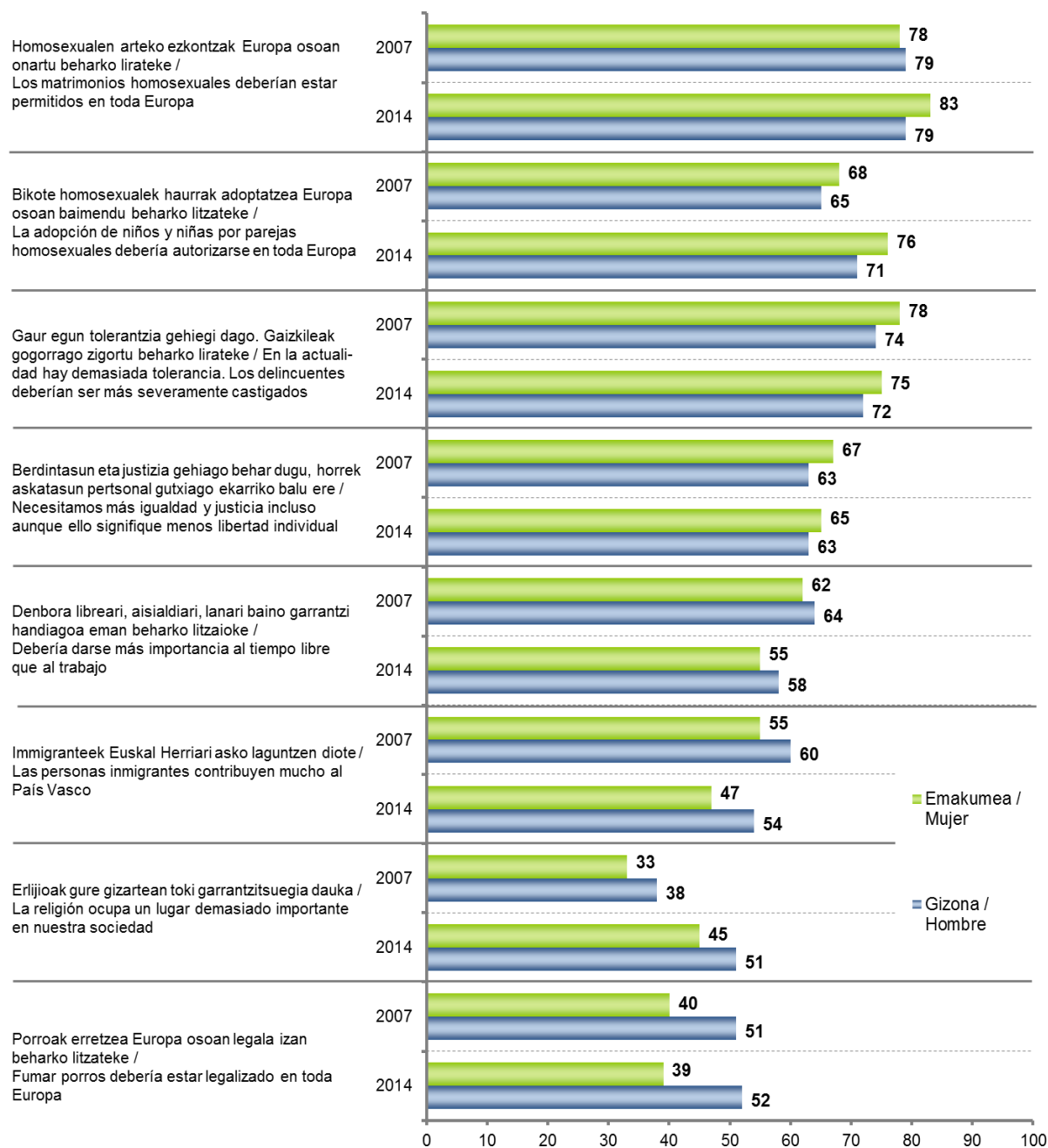
3.3 - Hainbat gai soziali buruzko jarrerak / Actitudes sobre diversos temas sociales

ONDOKO ESALDI BAKOITZARI BURUZ, ESADAZU GUZTIZ ADOS, GEHIENBAT ADOS, GEHIENBAT KONTRA ALA GUZTIZ KONTRA ZAUDEN: /

PARA CADA UNA DE LAS SIGUIENTES AFIRMACIONES, DÍGAME UD. SI ESTÁ TOTALMENTE DE ACUERDO, MÁS BIEN DE ACUERDO, MÁS BIEN EN DESACUERDO, O TOTALMENTE EN DESACUERDO:

ES55 (2014ko maiatza) / SV55 (mayo 2014)

Ados daudenen % / % de quienes están de acuerdo



Ados: Guztiz ados + Gehienbat ados /

De acuerdo: Totalmente de acuerdo + Más bien de acuerdo

ADINAREN ARABERA / EN FUNCIÓN DE LA EDAD

	Emakumeak / Mujeres					Gizonak / Hombres				
	Guztira Total	18-29	30-45	46-64	>=65	Guztira Total	18-29	30-45	46-64	>=65
HOMOSEXUALEN ARTEKO EZKONTZAK EUROPA OSOAN ONARTU BEHARKO LIRATEKE / LOS MATRIMONIOS HOMOSEXUALES DEBERÍAN ESTAR PERMITIDOS EN TODA EUROPA										
Guztiz ados / Totalmente de acuerdo	63	71	71	67	42	59	68	65	60	34
Gehienbat ados / Más bien de acuerdo	20	17	19	22	22	20	16	20	23	21
Gehienbat kontra / Más bien en desacuerdo	6	3	3	4	13	7	6	5	4	18
Guztiz kontra / Totalmente en desacuerdo	5	5	3	4	8	6	3	4	7	11
Ed-Ee / Ns-Nc	6	4	4	3	15	8	6	4	7	15
BIKOTE HOMOSEXUALEK HAURRAK ADOPTATZEA EUROPA OSOAN BAIMENDU BEHARKO LITZATEKE / LA ADOPCIÓN DE NIÑOS Y NIÑAS POR PAREJAS HOMOSEXUALES DEBERÍA AUTORIZARSE EN TODA EUROPA										
Guztiz ados / Totalmente de acuerdo	57	66	67	60	35	51	62	59	52	27
Pixka bat ados / Algo de acuerdo	19	16	17	22	20	20	19	20	22	16
Ez oso ados / Algo en desacuerdo	10	9	6	9	18	12	10	9	9	23
Batere ados ez / Totalmente en desacuerdo	6	5	5	6	11	8	3	6	8	17
Ed-Ee / Ns-Nc	7	4	5	4	16	9	6	6	8	17
GAUR EGUN TOLERANTZIA GEHIEGI DAGO. GAIZKILEAK GOGORRAGO ZIGORTU BEHARKO LIRATEKE / EN LA ACTUALIDAD HAY DEMASIADA TOLERANCIA. LOS DELINCUENTES DEBERÍAN SER MÁS SEVERAMENTE CASTIGADOS										
Guztiz ados / Totalmente de acuerdo	44	35	38	47	54	41	38	37	42	50
Pixka bat ados / Algo de acuerdo	31	36	31	27	33	31	28	32	31	35
Ez oso ados / Algo en desacuerdo	13	19	17	14	5	16	21	19	16	7
Batere ados ez / Totalmente en desacuerdo	3	3	3	4	2	4	4	4	6	2
Ed-Ee / Ns-Nc	8	6	10	9	7	7	10	8	5	6
BERDINTASUN ETA JUSTIZIA GEHIAGO BEHAR DUGU, HORREK ASKATASUN PERTSONAL GUTXIAGO EKARRIKO BALU ERE / NECESITAMOS MÁS IGUALDAD Y JUSTICIA INCLUSO AUNQUE ELLO SIGNIFIQUE MENOS LIBERTAD INDIVIDUAL										
Guztiz ados / Totalmente de acuerdo	34	29	34	37	34	32	26	33	31	36
Pixka bat ados / Algo de acuerdo	31	31	31	30	32	31	35	29	28	36
Ez oso ados / Algo en desacuerdo	16	20	20	14	12	18	16	20	22	13
Batere ados ez / Totalmente en desacuerdo	4	4	4	7	3	7	12	6	8	2
Ed-Ee / Ns-Nc	14	16	11	13	19	11	11	13	10	12
Ehuneko bertikalak / Porcentajes verticales	100	100	100	100	100	100	100	100	100	100
n=	(1288)	(249)	(388)	(352)	(299)	(1288)	(278)	(401)	(371)	(229)

(...)

ADINAREN ARABERA / EN FUNCIÓN DE LA EDAD

	Emakumeak / Mujeres					Gizonak / Hombres				
	Guztira Total	18-29	30-45	46-64	>=65	Guztira Total	18-29	30-45	46-64	>=65
DENBORA LIBREARI, AISIALDIARI, LANARI BAINO GARRANTZI HANDIAGOA EMAN BEHARKO LITZAIKOE / DEBERÍA DARSE MÁS IMPORTANCIA AL TIEMPO LIBRE QUE AL TRABAJO										
Gutziz ados / Totalmente de acuerdo	20	21	31	19	8	24	27	32	24	11
Gehienbat ados / Más bien de acuerdo	35	43	37	32	31	34	38	34	35	30
Gehienbat kontra / Más bien en desacuerdo	24	20	19	27	31	25	21	24	23	35
Gutziz kontra / Totalmente en desacuerdo	11	9	6	11	17	10	8	4	15	14
Ed-Ee / Ns-Nc	10	7	7	11	13	6	6	6	3	10
IMMIGRANTEEK EUSKAL HERRIARI ASKO LAGUNTZEN DIOTE / LAS PERSONAS INMIGRANTES CONTRIBUYEN MUCHO AL PAÍS VASCO										
Gutziz ados / Totalmente de acuerdo	18	22	23	17	12	23	25	24	23	20
Pixka bat ados / Algo de acuerdo	29	33	34	25	23	31	35	32	30	27
Ez oso ados / Algo en desacuerdo	24	23	21	26	26	25	21	22	28	29
Batere ados ez / Totalmente en desacuerdo	15	9	14	19	18	10	7	12	13	8
Ed-Ee / Ns-Nc	14	13	8	13	22	11	12	10	7	16
ERLIJIOAK GURE GIZARTEAN TOKI GARRANTZITSUEGIA DAUKA / LA RELIGIÓN OCUPA UN LUGAR DEMASIADO IMPORTANTE EN NUESTRA SOCIEDAD										
Gutziz ados / Totalmente de acuerdo	21	28	22	17	19	26	28	27	26	23
Pixka bat ados / Algo de acuerdo	24	27	22	24	26	25	28	22	29	21
Ez oso ados / Algo en desacuerdo	34	26	36	35	37	27	23	27	24	36
Batere ados ez / Totalmente en desacuerdo	16	14	14	21	14	17	17	20	17	12
Ed-Ee / Ns-Nc	5	5	6	4	4	5	4	5	4	7
PORROAK ERRETZEA EUROPA OSOAN LEGALA IZAN BEHARKO LITZATEKE / FUMAR PORROS DEBERÍA ESTAR LEGALIZADO EN TODA EUROPA										
Gutziz ados / Totalmente de acuerdo	18	18	25	19	7	28	29	33	32	12
Pixka bat ados / Algo de acuerdo	21	26	24	22	13	24	27	28	23	15
Ez oso ados / Algo en desacuerdo	17	17	15	16	20	15	15	13	15	20
Batere ados ez / Totalmente en desacuerdo	29	23	23	26	42	19	15	14	18	32
Ed-Ee / Ns-Nc	16	17	13	17	18	14	15	12	11	20
Ehuneko bertikalak / Porcentajes verticales	100	100	100	100	100	100	100	100	100	100
n=	(1288)	(249)	(388)	(352)	(299)	(1288)	(278)	(401)	(371)	(229)

KLASE SOZIALAREN ARABERA / EN FUNCIÓN DE LA CLASE SOCIAL

	Emakumeak / Mujeres				Gizonak / Hombres			
	Guztira Total	Altua / Alta	Erdikoa / Media	Baxua / Baja	Guztira Total	Altua / Alta	Erdikoa / Media	Baxua / Baja
HOMOSEXUALEN ARTEKO EZKONTZAK EUROPA OSOAN ONARTU BEHARKO LIRATEKE / LOS MATRIMONIOS HOMOSEXUALES DEBERÍAN ESTAR PERMITIDOS EN TODA EUROPA								
Gutziz ados / Totalmente de acuerdo	63	73	63	60	59	62	64	53
Gehienbat ados / Más bien de acuerdo	20	13	20	21	20	17	20	22
Gehienbat kontra / Más bien en desacuerdo	6	11	5	7	7	13	6	9
Gutziz kontra / Totalmente en desacuerdo	5	0	5	6	6	6	5	8
Ed-Ee / Ns-Nc	6	4	7	6	8	1	6	9
BIKOTE HOMOSEXUALEK HAURRAK ADOPTATZEA EUROPA OSOAN BAIMENDU BEHARKO LITZATEKE / LA ADOPCIÓN DE NIÑOS Y NIÑAS POR PAREJAS HOMOSEXUALES DEBERÍA AUTORIZARSE EN TODA EUROPA								
Gutziz ados / Totalmente de acuerdo	57	58	58	55	51	51	57	45
Gehienbat ados / Más bien de acuerdo	19	23	19	18	20	18	19	21
Gehienbat kontra / Más bien en desacuerdo	10	5	9	13	12	16	10	14
Gutziz kontra / Totalmente en desacuerdo	6	3	7	7	8	13	7	9
Ed-Ee / Ns-Nc	7	11	7	7	9	3	7	11
GAUR EGUN TOLERANTZIA GEHIEGI DAGO. GAIZKILEAK GOGORRAGO ZIGORTU BEHARKO LIRATEKE / EN LA ACTUALIDAD HAY DEMASIADA TOLERANCIA. LOS DELINCUENTES DEBERÍAN SER MÁS SEVERAMENTE CASTIGADOS								
Gutziz ados / Totalmente de acuerdo	44	48	42	45	41	40	40	43
Gehienbat ados / Más bien de acuerdo	31	21	34	29	31	35	34	28
Gehienbat kontra / Más bien en desacuerdo	13	15	12	14	16	14	16	17
Gutziz kontra / Totalmente en desacuerdo	3	3	4	2	4	6	4	4
Ed-Ee / Ns-Nc	8	13	7	9	7	6	6	8
BERDINTASUN ETA JUSTIZIA GEHIAGO BEHAR DUGU, HORREK ASKATASUN PERTSONAL GUTXIAGO EKARRIKO BALU ERE / NECESITAMOS MÁS IGUALDAD Y JUSTICIA INCLUSO AUNQUE ELLO SIGNIFIQUE MENOS LIBERTAD INDIVIDUAL								
Gutziz ados / Totalmente de acuerdo	34	35	34	33	32	24	33	31
Gehienbat ados / Más bien de acuerdo	31	25	32	31	31	38	32	31
Gehienbat kontra / Más bien en desacuerdo	16	16	17	15	18	25	17	20
Gutziz kontra / Totalmente en desacuerdo	4	7	4	5	7	12	7	7
Ed-Ee / Ns-Nc	14	17	13	15	11	2	11	12
Ehuneko bertikalak / Porcentajes verticales	100	100	100	100	100	100	100	100
n=	(1288)	(49)	(668)	(543)	(1288)	(61)	(644)	(557)

(...)

KLASE SOZIALAREN ARABERA / EN FUNCIÓN DE LA CLASE SOCIAL

	Emakumeak / Mujeres				Gizonak / Hombres			
	Guztira Total	Altua / Alta	Erdikoa / Media	Baxua / Baja	Guztira Total	Altua / Alta	Erdikoa / Media	Baxua / Baja
DENBORA LIBREARI, AISIALDIARI, LANARI BAINO GARRANTZI HANDIAGOA EMAN BEHARKO LITZAIKE / DEBERÍA DARSE MÁS IMPORTANCIA AL TIEMPO LIBRE QUE AL TRABAJO								
Gutziz ados / Totalmente de acuerdo	20	25	21	18	24	20	26	24
Gehienbat ados / Más bien de acuerdo	35	24	37	35	34	37	35	34
Gehienbat kontra / Más bien en desacuerdo	24	26	24	24	25	26	25	25
Gutziz kontra / Totalmente en desacuerdo	11	10	9	12	10	15	9	11
Ed-Ee / Ns-Nc	10	15	8	10	6	1	6	6
IMMIGRANTEEK EUSKAL HERRIARI ASKO LAGUNTZEN DIOTE / LAS PERSONAS INMIGRANTES CONTRIBUYEN MUCHO AL PAÍS VASCO								
Gutziz ados / Totalmente de acuerdo	18	23	17	19	23	32	22	23
Gehienbat ados / Más bien de acuerdo	29	21	30	28	31	36	34	28
Gehienbat kontra / Más bien en desacuerdo	24	27	26	22	25	20	28	23
Gutziz kontra / Totalmente en desacuerdo	15	12	14	17	10	9	8	14
Ed-Ee / Ns-Nc	14	17	13	14	11	3	9	12
ERLIJIOAK GURE GIZARTEAN TOKI GARRANTZITSUEGIA DAUKA / LA RELIGIÓN OCUPA UN LUGAR DEMASIADO IMPORTANTE EN NUESTRA SOCIEDAD								
Gutziz ados / Totalmente de acuerdo	21	19	19	24	26	25	26	26
Gehienbat ados / Más bien de acuerdo	24	19	23	27	25	24	27	23
Gehienbat kontra / Más bien en desacuerdo	34	39	37	30	27	29	28	25
Gutziz kontra / Totalmente en desacuerdo	16	22	18	13	17	22	15	19
Ed-Ee / Ns-Nc	5	1	4	7	5	0	4	6
PORROAK ERRETZEA EUROPA OSOAN LEGALA IZAN BEHARKO LITZATEKE / FUMAR PORROS DEBERÍA ESTAR LEGALIZADO EN TODA EUROPA								
Gutziz ados / Totalmente de acuerdo	18	25	17	18	28	28	27	28
Gehienbat ados / Más bien de acuerdo	21	21	24	19	24	28	25	23
Gehienbat kontra / Más bien en desacuerdo	17	6	17	17	15	11	16	15
Gutziz kontra / Totalmente en desacuerdo	29	30	28	30	19	29	19	17
Ed-Ee / Ns-Nc	16	18	15	17	14	3	13	16
Ehuneko bertikalak / Porcentajes verticales	100	100	100	100	100	100	100	100
n=	(1288)	(49)	(668)	(543)	(1288)	(61)	(644)	(557)

LAN EGOERAREN ARABERA / EN FUNCIÓN DE LA OCUPACIÓN

	Emakumeak / Mujeres					
	Guztira Total	Lanean / Trabajo remunerado	Langabezian / En paro	Etxeke lanak / Labores del hogar	Ikasten nagusiki / Estudiando principalmente	Jubilatua, pentsioduna, ezindua / Jubilada, pensionista, incapacitada
HOMOSEXUALEN ARTEKO EZKONTZAK EUROPA OSOAN ONARTU BEHARKO LIRATEKE / LOS MATRIMONIOS HOMOSEXUALES DEBERÍAN ESTAR PERMITIDOS EN TODA EUROPA						
Guztiz ados / Totalmente de acuerdo	63	74	72	55	80	40
Gehienbat ados / Más bien de acuerdo	20	18	18	24	14	24
Gehienbat kontra / Más bien en desacuerdo	6	2	4	8	2	12
Guztiz kontra / Totalmente en desacuerdo	5	3	3	8	3	8
Ed-Ee / Ns-Nc	6	3	2	6	1	16
BIKOTE HOMOSEXUALEK HAURRAK ADOPTATZEA EUROPA OSOAN BAIMENDU BEHARKO LITZATEKE / LA ADOPCIÓN DE NIÑOS Y NIÑAS POR PAREJAS HOMOSEXUALES DEBERÍA AUTORIZARSE EN TODA EUROPA						
Guztiz ados / Totalmente de acuerdo	57	69	66	50	77	31
Gehienbat ados / Más bien de acuerdo	19	17	16	19	13	26
Gehienbat kontra / Más bien en desacuerdo	10	6	11	14	6	16
Guztiz kontra / Totalmente en desacuerdo	6	3	4	10	4	9
Ed-Ee / Ns-Nc	7	4	3	7	1	18
GAUR EGUN TOLERANTZIA GEHIEGI DAGO. GAIZKILEAK GOGORRAGO ZIGORTU BEHARKO LIRATEKE / EN LA ACTUALIDAD HAY DEMASIADA TOLERANCIA. LOS DELINCUENTES DEBERÍAN SER MÁS SEVERAMENTE CASTIGADOS						
Guztiz ados / Totalmente de acuerdo	44	37	45	52	35	50
Gehienbat ados / Más bien de acuerdo	31	32	27	30	34	35
Gehienbat kontra / Más bien en desacuerdo	13	18	18	11	18	4
Guztiz kontra / Totalmente en desacuerdo	3	5	4	0	4	3
Ed-Ee / Ns-Nc	8	9	5	8	8	9
BERDINTASUN ETA JUSTIZIA GEHIAGO BEHAR DUGU, HORREK ASKATASUN PERTSONAL GUTXIAGO EKARRIKO BALU ERE / NECESITAMOS MÁS IGUALDAD Y JUSTICIA INCLUSO AUNQUE ELLO SIGNIFIQUE MENOS LIBERTAD INDIVIDUAL						
Guztiz ados / Totalmente de acuerdo	34	34	38	37	30	30
Gehienbat ados / Más bien de acuerdo	31	30	22	32	35	34
Gehienbat kontra / Más bien en desacuerdo	16	20	20	12	20	13
Guztiz kontra / Totalmente en desacuerdo	4	5	6	5	3	3
Ed-Ee / Ns-Nc	14	11	15	15	13	20
Ehuneko bertikalak / Porcentajes verticales	100	100	100	100	100	100
n=	(1288)	(442)	(144)	(322)	(112)	(246)

(...)

LAN EGOERAREN ARABERA / EN FUNCIÓN DE LA OCUPACIÓN

	Emakumeak / Mujeres					
	Guztira Total	Lanean / Trabajo remunerado	Langabezian / En paro	Etxeke lanak / Labores del hogar	Ikasten nagusiki / Estudiando principalmente	Jubilatua, pentsioduna, ezindua / Jubilada, pensionista, incapacitada
DENBORA LIBREARI, AISIALDIARI, LANARI BAINO GARRANTZI HANDIAGOA EMAN BEHARKO LITZAIROKE / DEBERÍA DARSE MÁS IMPORTANCIA AL TIEMPO LIBRE QUE AL TRABAJO						
Guztiz ados / Totalmente de acuerdo	20	28	22	16	26	10
Gehienbat ados / Más bien de acuerdo	35	40	34	32	40	31
Gehienbat kontra / Más bien en desacuerdo	24	18	24	31	23	27
Guztiz kontra / Totalmente en desacuerdo	11	6	10	14	7	16
Ed-Ee / Ns-Nc	10	8	10	7	5	17
IMMIGRANTEEK EUSKAL HERRIARI ASKO LAGUNTZEN DIOTE / LAS PERSONAS INMIGRANTES CONTRIBUYEN MUCHO AL PAÍS VASCO						
Guztiz ados / Totalmente de acuerdo	18	16	29	22	22	9
Gehienbat ados / Más bien de acuerdo	29	32	29	21	37	27
Gehienbat kontra / Más bien en desacuerdo	24	24	18	27	24	25
Guztiz kontra / Totalmente en desacuerdo	15	15	14	17	5	19
Ed-Ee / Ns-Nc	14	13	10	12	12	20
ERLIJIOAK GURE GIZARTEAN TOKI GARRANTZITSUEGIA DAUKA / LA RELIGIÓN OCUPA UN LUGAR DEMASIADO IMPORTANTE EN NUESTRA SOCIEDAD						
Guztiz ados / Totalmente de acuerdo	21	21	24	21	27	17
Gehienbat ados / Más bien de acuerdo	24	21	30	26	26	24
Gehienbat kontra / Más bien en desacuerdo	34	36	25	33	31	37
Guztiz kontra / Totalmente en desacuerdo	16	18	14	15	15	18
Ed-Ee / Ns-Nc	5	5	6	6	2	4
PORROAK ERRETZEA EUROPA OSOAN LEGALA IZAN BEHARKO LITZATEKE / FUMAR PORROS DEBERÍA ESTAR LEGALIZADO EN TODA EUROPA						
Guztiz ados / Totalmente de acuerdo	18	25	28	12	12	8
Gehienbat ados / Más bien de acuerdo	21	24	26	19	25	13
Gehienbat kontra / Más bien en desacuerdo	17	14	14	16	28	20
Guztiz kontra / Totalmente en desacuerdo	29	23	19	36	21	37
Ed-Ee / Ns-Nc	16	14	14	17	13	22
Ehuneko bertikalak / Porcentajes verticales	100	100	100	100	100	100
n=	(1288)	(442)	(144)	(322)	(112)	(246)

LAN EGOERAREN ARABERA / EN FUNCIÓN DE LA OCUPACIÓN

	Gizonak / Hombres					
	Guztira Total	Lanean / Trabajo remunerado	Langabe-zian / En paro	Etxeo lanak / Labores del hogar	Ikasten nagusiki / Estudiando principalmente	Jubilatua, pentsioduna, ezindua / Jubilado, pensionista, incapacitado
HOMOSEXUALEN ARTEKO EZKONTZAK EUROPA OSOAN ONARTU BEHARKO LIRATEKE / LOS MATRIMONIOS HOMOSEXUALES DEBERÍAN ESTAR PERMITIDOS EN TODA EUROPA						
Guztiz ados / Totalmente de acuerdo	59	65	59	35	74	40
Gehienbat ados / Más bien de acuerdo	20	20	22	31	15	22
Gehienbat kontra / Más bien en desacuerdo	7	5	5	20	3	15
Guztiz kontra / Totalmente en desacuerdo	6	4	9	0	5	9
Ed-Ee / Ns-Nc	8	6	6	13	3	14
BIKOTE HOMOSEXUALEK HAURRAK ADOPTATZEA EUROPA OSOAN BAIMENDU BEHARKO LITZATEKE / LA ADOPCIÓN DE NIÑOS Y NIÑAS POR PAREJAS HOMOSEXUALES DEBERÍA AUTORIZARSE EN TODA EUROPA						
Guztiz ados / Totalmente de acuerdo	51	58	53	33	70	33
Gehienbat ados / Más bien de acuerdo	20	22	23	33	14	16
Gehienbat kontra / Más bien en desacuerdo	12	9	9	26	7	20
Guztiz kontra / Totalmente en desacuerdo	8	5	10	0	5	14
Ed-Ee / Ns-Nc	9	7	5	7	4	17
GAUR EGUN TOLERANTZIA GEHIEGI DAGO. GAIZKILEAK GOGORRAGO ZIGORTU BEHARKO LIRATEKE / EN LA ACTUALIDAD HAY DEMASIADA TOLERANCIA. LOS DELINCUENTES DEBERÍAN SER MÁS SEVERAMENTE CASTIGADOS						
Guztiz ados / Totalmente de acuerdo	41	39	38	45	39	47
Gehienbat ados / Más bien de acuerdo	31	32	31	13	25	36
Gehienbat kontra / Más bien en desacuerdo	16	17	21	21	22	8
Guztiz kontra / Totalmente en desacuerdo	4	5	3	8	5	3
Ed-Ee / Ns-Nc	7	7	7	13	9	6
BERDINTASUN ETA JUSTIZIA GEHIAGO BEHAR DUGU, HORREK ASKATASUN PERTSONAL GUTXIAGO EKARRIKO BALU ERE / NECESITAMOS MÁS IGUALDAD Y JUSTICIA INCLUSO AUNQUE ELLO SIGNIFIQUE MENOS LIBERTAD INDIVIDUAL						
Guztiz ados / Totalmente de acuerdo	32	29	32	54	28	36
Gehienbat ados / Más bien de acuerdo	31	29	32	25	30	35
Gehienbat kontra / Más bien en desacuerdo	18	20	20	8	19	14
Guztiz kontra / Totalmente en desacuerdo	7	8	7	6	13	3
Ed-Ee / Ns-Nc	11	13	9	7	9	12
Ehuneko bertikalak / Porcentajes verticales	100	100	100	100	100	100
n=	(1288)	(579)	(218)	(16)	(144)	(287)

(...)

LAN EGOERAREN ARABERA / EN FUNCIÓN DE LA OCUPACIÓN

	Gizonak / Hombres					
	Guztira Total	Lanean / Trabajo remunerado	Langabe-zian / En paro	Etxeo lanak / Labores del hogar	Ikasten nagusiki / Estudiando principalmente	Jubilatua, pentsioduna, ezindua / Jubilado, pensionista, incapacitado
DENBORA LIBREARI, AISIALDIARI, LANARI BAINO GARRANTZI HANDIAGOA EMAN BEHARKO LITZAIKOE / DEBERÍA DARSE MÁS IMPORTANCIA AL TIEMPO LIBRE QUE AL TRABAJO						
Guztiz ados / Totalmente de acuerdo	24	28	26	10	30	14
Gehienbat ados / Más bien de acuerdo	34	38	34	42	31	30
Gehienbat kontra / Más bien en desacuerdo	25	22	22	26	23	33
Guztiz kontra / Totalmente en desacuerdo	10	6	13	8	13	14
Ed-Ee / Ns-Nc	6	6	5	13	3	9
IMMIGRANTEEK EUSKAL HERRIARI ASKO LAGUNTZEN DIOTE / LAS PERSONAS INMIGRANTES CONTRIBUYEN MUCHO AL PAÍS VASCO						
Guztiz ados / Totalmente de acuerdo	23	26	26	23	21	18
Gehienbat ados / Más bien de acuerdo	31	33	26	34	39	27
Gehienbat kontra / Más bien en desacuerdo	25	22	27	27	22	31
Guztiz kontra / Totalmente en desacuerdo	10	10	13	3	7	10
Ed-Ee / Ns-Nc	11	9	8	13	11	14
ERLIJOAK GURE GIZARTEAN TOKI GARRANTZITSUEGIA DAUKA / LA RELIGIÓN OCUPA UN LUGAR DEMASIADO IMPORTANTE EN NUESTRA SOCIEDAD						
Guztiz ados / Totalmente de acuerdo	26	28	26	24	31	22
Gehienbat ados / Más bien de acuerdo	25	25	28	29	22	25
Gehienbat kontra / Más bien en desacuerdo	27	24	23	28	25	35
Guztiz kontra / Totalmente en desacuerdo	17	18	17	10	20	12
Ed-Ee / Ns-Nc	5	5	5	7	2	6
PORROAK ERRETZEA EUROPA OSOAN LEGALA IZAN BEHARKO LITZATEKE / FUMAR PORROS DEBERÍA ESTAR LEGALIZADO EN TODA EUROPA						
Guztiz ados / Totalmente de acuerdo	28	32	31	22	32	17
Gehienbat ados / Más bien de acuerdo	24	26	28	30	25	16
Gehienbat kontra / Más bien en desacuerdo	15	15	12	23	13	21
Guztiz kontra / Totalmente en desacuerdo	19	14	16	18	18	29
Ed-Ee / Ns-Nc	14	13	12	7	11	18
Ehuneko bertikalak / Porcentajes verticales	100	100	100	100	100	100
n=	(1288)	(579)	(218)	(16)	(144)	(287)

JAIOTERRIAREN ARABERA / EN FUNCIÓN DEL LUGAR DE NACIMIENTO

	Emakumeak / Mujeres				Gizonak / Hombres			
	Guztira Total	EAE+Nafarroa / CAPV+Navarra	Estatua / Estado	Atzerria / Extranjero	Guztira Total	EAE+Nafarroa / CAPV+Navarra	Estatua / Estado	Atzerria / Extranjero
HOMOSEXUALEN ARTEKO EZKONTZAK EUROPA OSOAN ONARTU BEHARKO LIRATEKE / LOS MATRIMONIOS HOMOSEXUALES DEBERÍAN ESTAR PERMITIDOS EN TODA EUROPA								
Gutziz ados / Totalmente de acuerdo	63	69	53	41	59	64	51	30
Gehienbat ados / Más bien de acuerdo	20	19	20	26	20	22	19	15
Gehienbat kontra / Más bien en desacuerdo	6	4	9	8	7	6	8	15
Gutziz kontra / Totalmente en desacuerdo	5	2	9	14	6	3	8	23
Ed-Ee / Ns-Nc	6	5	9	11	8	5	13	16
BIKOTE HOMOSEXUALEK HAURRAK ADOPTATZEA EUROPA OSOAN BAIMENDU BEHARKO LITZATEKE / LA ADOPCIÓN DE NIÑOS Y NIÑAS POR PAREJAS HOMOSEXUALES DEBERÍA AUTORIZARSE EN TODA EUROPA								
Gutziz ados / Totalmente de acuerdo	57	64	48	33	51	57	42	25
Gehienbat ados / Más bien de acuerdo	19	18	20	22	20	21	17	15
Gehienbat kontra / Más bien en desacuerdo	10	8	15	16	12	11	13	17
Gutziz kontra / Totalmente en desacuerdo	6	4	8	18	8	5	12	27
Ed-Ee / Ns-Nc	7	6	9	11	9	6	16	17
GAUR EGUN TOLERANTZIA GEHIEGI DAGO. GAIZKILEAK GOGORRAGO ZIGORTU BEHARKO LIRATEKE / EN LA ACTUALIDAD HAY DEMASIADA TOLERANCIA. LOS DELINCUENTES DEBERÍAN SER MÁS SEVERAMENTE CASTIGADOS								
Gutziz ados / Totalmente de acuerdo	44	37	58	56	41	39	47	44
Gehienbat ados / Más bien de acuerdo	31	36	26	19	31	31	36	27
Gehienbat kontra / Más bien en desacuerdo	13	15	8	13	16	19	8	11
Gutziz kontra / Totalmente en desacuerdo	3	3	2	4	4	4	3	5
Ed-Ee / Ns-Nc	8	9	6	8	7	6	6	13
BERDINTASUN ETA JUSTIZIA GEHIAGO BEHAR DUGU, HORREK ASKATASUN PERTSONAL GUTXIAGO EKARRIKO BALU ERE / NECESITAMOS MÁS IGUALDAD Y JUSTICIA INCLUSO AUNQUE ELLO SIGNIFIQUE MENOS LIBERTAD INDIVIDUAL								
Gutziz ados / Totalmente de acuerdo	34	32	38	35	32	29	39	35
Gehienbat ados / Más bien de acuerdo	31	31	32	28	31	32	30	27
Gehienbat kontra / Más bien en desacuerdo	16	18	12	11	18	20	14	14
Gutziz kontra / Totalmente en desacuerdo	4	4	3	6	7	8	5	8
Ed-Ee / Ns-Nc	14	14	14	19	11	11	12	16
Ehuneko bertikalak / Porcentajes verticales	100	100	100	100	100	100	100	100
n=	(1288)	(878)	(267)	(137)	(1288)	(941)	(196)	(145)

(...)

JAIOTERRIAREN ARABERA / EN FUNCIÓN DEL LUGAR DE NACIMIENTO

	Emakumeak / Mujeres				Gizonak / Hombres			
	Guztira Total	EAE+Nafarroa / CAPV+Navarra	Estatua / Estado	Atzerria / Extranjero	Guztira Total	EAE+Nafarroa / CAPV+Navarra	Estatua / Estado	Atzerria / Extranjero
DENBORA LIBREARI, AISIALDIARI, LANARI BAINO GARRANTZI HANDIAGOA EMAN BEHARKO LITZAIKOE / DEBERÍA DARSE MÁS IMPORTANCIA AL TIEMPO LIBRE QUE AL TRABAJO								
Guztiz ados / Totalmente de acuerdo	20	23	12	18	24	28	16	16
Gehienbat ados / Más bien de acuerdo	35	38	31	31	34	36	29	29
Gehienbat kontra / Más bien en desacuerdo	24	22	31	24	25	22	35	29
Guztiz kontra / Totalmente en desacuerdo	11	7	18	17	10	9	14	13
Ed-Ee / Ns-Nc	10	10	8	11	6	5	6	13
IMMIGRANTEEK EUSKAL HERRIARI ASKO LAGUNTZEN DIOTE / LAS PERSONAS INMIGRANTES CONTRIBUYEN MUCHO AL PAÍS VASCO								
Guztiz ados / Totalmente de acuerdo	18	12	14	59	23	19	17	58
Gehienbat ados / Más bien de acuerdo	29	31	24	28	31	34	20	29
Gehienbat kontra / Más bien en desacuerdo	24	27	28	4	25	26	34	3
Guztiz kontra / Totalmente en desacuerdo	15	16	19	1	10	11	15	2
Ed-Ee / Ns-Nc	14	15	15	7	11	10	14	9
ERLIJIOAK GURE GIZARTEAN TOKI GARRANTZITSUEGIA DAUKA / LA RELIGIÓN OCUPA UN LUGAR DEMASIADO IMPORTANTE EN NUESTRA SOCIEDAD								
Guztiz ados / Totalmente de acuerdo	21	21	18	28	26	27	25	25
Gehienbat ados / Más bien de acuerdo	24	24	25	24	25	26	25	20
Gehienbat kontra / Más bien en desacuerdo	34	35	35	23	27	26	27	30
Guztiz kontra / Totalmente en desacuerdo	16	15	18	15	17	17	17	15
Ed-Ee / Ns-Nc	5	4	3	11	5	4	7	10
PORROAK ERRETZEA EUROPA OSOAN LEGALA IZAN BEHARKO LITZATEKE / FUMAR PORROS DEBERÍA ESTAR LEGALIZADO EN TODA EUROPA								
Guztiz ados / Totalmente de acuerdo	18	21	10	16	28	31	24	14
Gehienbat ados / Más bien de acuerdo	21	25	16	7	24	28	15	12
Gehienbat kontra / Más bien en desacuerdo	17	17	19	10	15	16	11	17
Guztiz kontra / Totalmente en desacuerdo	29	21	40	48	19	13	33	36
Ed-Ee / Ns-Nc	16	16	15	19	14	12	18	21
Ehuneko bertikalak / Porcentajes verticales	100	100	100	100	100	100	100	100
n=	(1288)	(878)	(267)	(137)	(1288)	(941)	(196)	(145)

IKASKETA MAILAREN ARABERA / EN FUNCIÓN DE LOS ESTUDIOS

	Emakumeak / Mujeres				Gizonak / Hombres			
	Guztira Total	Lehen mailakoak edo baxuagoak / Primarios o inferiores	Bigarren mailakoak / Secundarios	Goi- mailakoak / Superiores	Guztira Total	Lehen mailakoak edo baxuagoak / Primarios o inferiores	Bigarren mailakoak / Secundarios	Goi- mailakoak / Superiores
HOMOSEXUALEN ARTEKO EZKONTZAK EUROPA OSOAN ONARTU BEHARKO LIRATEKE / LOS MATRIMONIOS HOMOSEXUALES DEBERÍAN ESTAR PERMITIDOS EN TODA EUROPA								
Guztiz ados / Totalmente de acuerdo	63	51	71	76	59	47	63	69
Gehienbat ados / Más bien de acuerdo	20	25	15	16	20	19	24	18
Gehienbat kontra / Más bien en desacuerdo	6	8	4	3	7	12	5	5
Guztiz kontra / Totalmente en desacuerdo	5	7	5	1	6	9	4	5
Ed-Ee / Ns-Nc	6	8	6	3	8	13	5	3
BIKOTE HOMOSEXUALEK HAURRAK ADOPTATZEA EUROPA OSOAN BAIMENDU BEHARKO LITZATEKE / LA ADOPCIÓN DE NIÑOS Y NIÑAS POR PAREJAS HOMOSEXUALES DEBERÍA AUTORIZARSE EN TODA EUROPA								
Guztiz ados / Totalmente de acuerdo	57	46	65	69	51	41	55	62
Gehienbat ados / Más bien de acuerdo	19	22	17	16	20	16	22	21
Gehienbat kontra / Más bien en desacuerdo	10	15	6	8	12	16	11	6
Guztiz kontra / Totalmente en desacuerdo	6	8	7	3	8	11	5	8
Ed-Ee / Ns-Nc	7	10	5	4	9	14	7	3
GAUR EGUN TOLERANTZIA GEHIEGI DAGO. GAIZKILEAK GOGORRAGO ZIGORTU BEHARKO LIRATEKE / EN LA ACTUALIDAD HAY DEMASIADA TOLERANCIA. LOS DELINCUENTES DEBERÍAN SER MÁS SEVERAMENTE CASTIGADOS								
Guztiz ados / Totalmente de acuerdo	44	52	46	26	41	50	40	29
Gehienbat ados / Más bien de acuerdo	31	30	32	34	31	30	31	34
Gehienbat kontra / Más bien en desacuerdo	13	9	13	22	16	10	16	26
Guztiz kontra / Totalmente en desacuerdo	3	2	2	7	4	3	5	6
Ed-Ee / Ns-Nc	8	7	7	11	7	7	9	5
BERDINTASUN ETA JUSTIZIA GEHIAGO BEHAR DUGU, HORREK ASKATASUN PERTSONAL GUTXIAGO EKARRIKO BALU ERE / NECESITAMOS MÁS IGUALDAD Y JUSTICIA INCLUSO AUNQUE ELLO SIGNIFIQUE MENOS LIBERTAD INDIVIDUAL								
Guztiz ados / Totalmente de acuerdo	34	36	35	29	32	35	31	26
Gehienbat ados / Más bien de acuerdo	31	31	32	30	31	33	29	34
Gehienbat kontra / Más bien en desacuerdo	16	14	16	20	18	16	20	20
Guztiz kontra / Totalmente en desacuerdo	4	4	4	6	7	7	8	8
Ed-Ee / Ns-Nc	14	15	12	15	11	10	12	12
Ehuneko bertikalak / Porcentajes verticales	100	100	100	100	100	100	100	100
n=	(1288)	(588)	(376)	(324)	(1288)	(473)	(509)	(306)

(...)

IKASKETA MAILAREN ARABERA / EN FUNCIÓN DE LOS ESTUDIOS

	Emakumeak / Mujeres				Gizonak / Hombres			
	Guztira Total	Lehen mailakoak edo baxuagoak / Primarios o inferiores	Bigarren mailakoak / Secundarios	Goi- mailakoak / Superiores	Guztira Total	Lehen mailakoak edo baxuagoak / Primarios o inferiores	Bigarren mailakoak / Secundarios	Goi- mailakoak / Superiores
DENBORA LIBREARI, AISIALDIARI, LANARI BAINO GARRANTZI HANDIAGOA EMAN BEHARKO LITZAIKE / DEBERÍA DARSE MÁS IMPORTANCIA AL TIEMPO LIBRE QUE AL TRABAJO								
Guztiz ados / Totalmente de acuerdo	20	15	24	25	24	19	29	25
Gehienbat ados / Más bien de acuerdo	35	32	38	39	34	28	38	38
Gehienbat kontra / Más bien en desacuerdo	24	29	21	20	25	29	22	23
Guztiz kontra / Totalmente en desacuerdo	11	15	7	7	10	14	7	10
Ed-Ee / Ns-Nc	10	10	10	8	6	10	4	4
IMMIGRANTEEK EUSKAL HERRIARI ASKO LAGUNTZEN DIOTE / LAS PERSONAS INMIGRANTES CONTRIBUYEN MUCHO AL PAÍS VASCO								
Guztiz ados / Totalmente de acuerdo	18	20	14	20	23	22	21	28
Gehienbat ados / Más bien de acuerdo	29	23	31	36	31	24	31	43
Gehienbat kontra / Más bien en desacuerdo	24	24	24	26	25	27	28	17
Guztiz kontra / Totalmente en desacuerdo	15	19	17	6	10	13	11	4
Ed-Ee / Ns-Nc	14	14	14	12	11	14	9	8
ERLIJIOAK GURE GIZARTEAN TOKI GARRANTZITSUEGIA DAUKA / LA RELIGIÓN OCUPA UN LUGAR DEMASIADO IMPORTANTE EN NUESTRA SOCIEDAD								
Guztiz ados / Totalmente de acuerdo	21	21	22	19	26	23	27	31
Gehienbat ados / Más bien de acuerdo	24	26	22	25	25	23	27	25
Gehienbat kontra / Más bien en desacuerdo	34	31	36	36	27	28	25	29
Guztiz kontra / Totalmente en desacuerdo	16	15	18	16	17	19	17	13
Ed-Ee / Ns-Nc	5	6	3	5	5	8	4	2
PORROAK ERRETZEA EUROPA OSOAN LEGALA IZAN BEHARKO LITZATEKE / FUMAR PORROS DEBERÍA ESTAR LEGALIZADO EN TODA EUROPA								
Guztiz ados / Totalmente de acuerdo	18	13	19	26	28	24	31	29
Gehienbat ados / Más bien de acuerdo	21	15	25	27	24	16	26	33
Gehienbat kontra / Más bien en desacuerdo	17	17	19	14	15	15	16	14
Guztiz kontra / Totalmente en desacuerdo	29	37	24	19	19	25	17	12
Ed-Ee / Ns-Nc	16	19	13	15	14	19	10	12
Ehuneko bertikalak / Porcentajes verticales	100	100	100	100	100	100	100	100
n=	(1288)	(588)	(376)	(324)	(1288)	(473)	(509)	(306)

ERLIJOAREN ARABERA / EN FUNCIÓN DE LA RELIGIÓN

	Emakumeak / Mujeres					Gizonak / Hombres				
	Guztira Total	Katoliko praktikantea / Católico/a practicante	Katoliko ez praktikantea / Católico/a no practicante	Beste erlijio bateko sinestuna / Creyente de otra religión	Atea edo agnos- tikoa / Ateo/a, agnóstico/a	Guztira Total	Katoliko praktikantea / Católico/a practicante	Katoliko ez praktikantea / Católico/a no practicante	Beste erlijio bateko sinestuna / Creyente de otra religión	Atea edo agnos- tikoa / Ateo/a, agnóstico/a
HOMOSEXUALEN ARTEKO EZKONTZAK EUROPA OSOAN ONARTU BEHARKO LIRATEKE / LOS MATRIMONIOS HOMOSEXUALES DEBERÍAN ESTAR PERMITIDOS EN TODA EUROPA										
Gutziz ados / Totalmente de acuerdo	63	42	66	38	83	59	30	61	21	73
Gehienbat ados / Más bien de acuerdo	20	24	23	14	14	20	25	21	14	20
Gehienbat kontra / Más bien en desacuerdo	6	11	4	15	1	7	16	7	14	3
Gutziz kontra / Totalmente en desacuerdo	5	10	2	24	1	6	15	3	35	2
Ed-Ee / Ns-Nc	6	13	4	10	1	8	13	8	16	3
BIKOTE HOMOSEXUALEK HAURRAK ADOPTATZEA EUROPA OSOAN BAIMENDU BEHARKO LITZATEKE / LA ADOPCIÓN DE NIÑOS Y NIÑAS POR PAREJAS HOMOSEXUALES DEBERÍA AUTORIZARSE EN TODA EUROPA										
Gutziz ados / Totalmente de acuerdo	57	37	58	31	81	51	23	52	22	66
Pixka bat ados / Algo de acuerdo	19	21	23	13	13	20	20	20	15	19
Ez oso ados / Algo en desacuerdo	10	17	10	19	3	12	21	13	12	7
Batere ados ez / Totalmente en desacuerdo	6	11	4	29	1	8	22	6	36	3
Ed-Ee / Ns-Nc	7	14	5	9	2	9	13	9	16	5
GAUR EGUN TOLERANTZIA GEHIEGI DAGO. GAIZKILEAK GOGORRAGO ZIGORTU BEHARKO LIRATEKE / EN LA ACTUALIDAD HAY DEMASIADA TOLERANCIA. LOS DELINCUENTES DEBERÍAN SER MÁS SEVERAMENTE CASTIGADOS										
Gutziz ados / Totalmente de acuerdo	44	54	42	45	36	41	52	46	45	32
Pixka bat ados / Algo de acuerdo	31	30	37	23	28	31	32	31	27	31
Ez oso ados / Algo en desacuerdo	13	7	13	16	21	16	12	12	10	23
Batere ados ez / Totalmente en desacuerdo	3	2	2	6	5	4	2	4	3	5
Ed-Ee / Ns-Nc	8	8	7	11	10	7	2	6	15	8
BERDINTASUN ETA JUSTIZIA GEHIAGO BEHAR DUGU. HORREK ASKATASUN PERTSONAL GUTXIAGO EKARRIKO BALU ERE / NECESITAMOS MÁS IGUALDAD Y JUSTICIA INCLUSO AUNQUE ELLO SIGNIFIQUE MENOS LIBERTAD INDIVIDUAL										
Gutziz ados / Totalmente de acuerdo	34	39	29	32	36	32	33	34	34	28
Pixka bat ados / Algo de acuerdo	31	30	33	25	30	31	38	30	21	33
Ez oso ados / Algo en desacuerdo	16	10	19	16	19	18	18	20	17	18
Batere ados ez / Totalmente en desacuerdo	4	3	5	5	5	7	2	5	11	10
Ed-Ee / Ns-Nc	14	18	14	21	10	11	10	11	17	11
Ehuneko bertikalak / Porcentajes verticales	100	100	100	100	100	100	100	100	100	100
n=	(1288)	(312)	(490)	(78)	(360)	(1288)	(158)	(473)	(82)	(506)

(…)

ERLIJOAREN ARABERA / EN FUNCIÓN DE LA RELIGIÓN

	Emakumeak / Mujeres					Gizonak / Hombres				
	Guztira Total	Katoliko praktikantea / Católico/a practicante	Katoliko ez praktikantea / Católico/a no practicante	Beste erlijio bateko sinestuna / Creyente de otra religión	Atea edo agnos- tikoa / Ateo/a, agnóstico/a	Guztira Total	Katoliko praktikantea / Católico/a practicante	Katoliko ez praktikantea / Católico/a no practicante	Beste erlijio bateko sinestuna / Creyente de otra religión	Atea edo agnos- tikoa / Ateo/a, agnóstico/a
DENBORA LIBREARI, AISIALDIARI, LANARI BAINO GARRANTZI HANDIAGOA EMAN BEHARKO LITZAI OKE / DEBERÍA DARSE MÁS IMPORTANCIA AL TIEMPO LIBRE QUE AL TRABAJO										
Gutziz ados / Totalmente de acuerdo	20	11	18	14	34	24	11	23	16	32
Gehienbat ados / Más bien de acuerdo	35	30	40	32	35	34	26	36	29	36
Gehienbat kontra / Más bien en desacuerdo	24	27	26	20	20	25	35	26	25	22
Gutziz kontra / Totalmente en desacuerdo	11	19	8	22	3	10	18	10	17	7
Ed-Ee / Ns-Nc	10	13	8	12	7	6	11	4	14	3
IMMIGRANTEEK EUSKAL HERRIARI ASKO LAGUNTZEN DIOTE / LAS PERSONAS INMIGRANTES CONTRIBUYEN MUCHO AL PAÍS VASCO										
Gutziz ados / Totalmente de acuerdo	18	15	14	50	19	23	17	20	54	23
Pixka bat ados / Algo de acuerdo	29	24	28	23	38	31	34	27	29	34
Ez oso ados / Algo en desacuerdo	24	25	28	15	19	25	23	31	10	23
Batere ados ez / Totalmente en desacuerdo	15	18	17	4	12	10	10	13	1	9
Ed-Ee / Ns-Nc	14	17	13	8	12	11	15	9	6	10
ERLIJOAK GURE GIZARTEAN TOKI GARRANTZITSUEGIA DAUKA / LA RELIGIÓN OCUPA UN LUGAR DEMASIADO IMPORTANTE EN NUESTRA SOCIEDAD										
Gutziz ados / Totalmente de acuerdo	21	17	15	30	32	26	22	18	27	36
Pixka bat ados / Algo de acuerdo	24	25	23	28	27	25	24	25	21	26
Ez oso ados / Algo en desacuerdo	34	39	41	12	24	27	36	33	22	19
Batere ados ez / Totalmente en desacuerdo	16	17	16	16	15	17	13	19	16	16
Ed-Ee / Ns-Nc	5	3	5	14	2	5	5	5	14	3
PORROAK ERRETZEA EUROPA OSOAN LEGALA IZAN BEHARKO LITZATEKE / FUMAR PORROS DEBERÍA ESTAR LEGALIZADO EN TODA EUROPA										
Gutziz ados / Totalmente de acuerdo	18	5	17	19	31	28	10	26	16	39
Pixka bat ados / Algo de acuerdo	21	13	24	8	29	24	15	24	13	28
Ez oso ados / Algo en desacuerdo	17	17	19	13	14	15	29	16	14	11
Batere ados ez / Totalmente en desacuerdo	29	48	24	40	13	19	32	20	41	11
Ed-Ee / Ns-Nc	16	17	16	20	13	14	14	14	15	12
Ehuneko bertikalak / Porcentajes verticales	100	100	100	100	100	100	100	100	100	100
n=	(1288)	(312)	(490)	(78)	(360)	(1288)	(158)	(473)	(82)	(506)

4 - Helburuak eta informazioaren iturria / Objetivos y origen de la información

Txosten hau IKUSKERAK izeneko urteroko **bildumaren zortzigarren** zenbakia da. Bildumaren helburu orokorra hainbat arlotan emakume eta gizonen iritzi eta jarreraren arteko aldeak ezagutzeko da.

Zortzigarren ikerketa honen berariazko helburua alde horiek ezagutzeko da gai zehatz bati buruz: osasungintza. Gainera, bizi-kalitateari eta balio sozialei buruzko hainbat gai ere aztertu dira.

Informazio bilketa galdesorta egituratu eta itxia erabiliz, Euskal Autonomia Erkidegoko 18 urte edo gehiagoko hiru lurraldeetako bakoitzeko biztanleriaren lagin adierazgarri bati **etxean egindako banakako elkarrizketa** bidez gauzatu zen, 2014. urtean. Elkarrizketatuen hautaketa prozedura polietapiko eta estratifikatuaren bidez egin zen, ausazko ibilbideak erabiliz¹, norbanakoak sexuaren, adinaren eta lanbide nagusiaren kuoten bidez hautatuz, eta gero, biztanleriaren tamainaren eta Eusko Legebiltzarrerako 2012ko Hauteskundeetako boto oroimenaren arabera haztatu ziren, hiru lurraldeetako bakoitzean.

Emakumezkoen eta gizonezkoen guztizko datuak ez ezik, **eragina izan dezaketen** beste zenbait aldagairen arabera ere aurkeztu dira. Horretarako kontuan hartu diren aldagaiak ondokoak dira:

- **Adin taldeak:** 18-29, 30-45, 46-64 eta >=65 urte.
- **Lurraldea:** Araba, Bizkaia eta Gipuzkoa.
- **Klase soziala:** Altua, erdikoa eta baxua.
- **Lan egoera:** Lanean, langabezian, etxeko lanetan, ikasten nagusiki eta jubilatu, pentsioduna edo ezindua.

Gainera, 2. Atalean (Bizi kalitatea), lurraldea kendu eta honakoak gehitu ditugu:

- **Jaioterria:** EAE+Nafarroa, Estatu eta atzerria.
- **Ikasketa maila:** lehen mailakoak edo gutxiago, bigarren mailakoak (batxilergoa, lanbide heziketa) eta goi mailakoak (diplomaturak, lizentziaturak, ingenieritzak, gradu-ondokoak, etab).

Eta 3. atalean (Balio sozialak):

- **Erligioa:** Katoliko praktikantea, katoliko ez praktikantea, beste erlijio bateko sinestuna eta ateo, agnostikoa

Tauletan jasotzen diren taldekako laginak (n) haztatu gabeko absolutuak dira. Taldekako emaitzen irakurketa kontu handiz egin behar da, talde batzuetan jaso ditugun kopuru eskasengatik.

Ikerketa honen **diseinua, emaitzen azterketa eta txostenaren idazketa** Eusko Jaurlaritzako Lehendakari-zako Prospekzio Soziologikoen Kabineteari dagozkio erabat.

¹ Hasiera puntu fisiko zehatza ausaz lortu zen hauteskunde sekzio bakoitzeko kale "zati" multzoen artean (azterketarako unitate geografiko txikiena), Eustatek egindako kale izendegien arabera.

Este informe es el **octavo de la serie** anual *IKUSKERAK*, cuyo objetivo global es la recopilación de datos sobre temas donde se aprecian diferencias de actitudes o de opiniones entre hombres y mujeres.

El **objetivo específico de este octavo estudio** es conocer esas diferencias en relación a un tema concreto como la sanidad. Además, se han analizado algunos temas relacionados con la calidad de vida y valores sociales.

La recogida de información se llevó a cabo en 2014 a través de **entrevistas individuales** con cuestionario estructurado y cerrado, realizadas **a domicilio** a muestras representativas de la población de 18 y más años. La selección de las personas se realizó por procedimiento polietápico y estratificado, siguiendo rutas aleatorias¹, con selección de los individuos por cuotas de sexo, edad y ocupación principal, siendo posteriormente ponderados los resultados en base al tamaño de la población y al recuerdo de voto en las Elecciones al Parlamento Vasco de 2012 en cada uno de los territorios.

Los datos se presentan desagregados por sexo, **crucados también con otras variables que pueden incidir** en el tema analizado. Las variables sociodemográficas tomadas en consideración para ello son:

- **Grupos de edad:** 18-29, 30-45, 46-64 y >=65 años.
- **Territorio:** Araba, Bizkaia y Gipuzkoa.
- **Clase social:** Alta, media y baja.
- **Situación laboral:** Trabajo remunerado, en paro, labores del hogar, estudiando principalmente y jubilado/a, pensionista o incapacitado/a.

Además, para el capítulo 2 (Calidad de vida), se excluye el territorio e incluyen las siguientes variables:

- **Lugar de nacimiento:** EAE+Navarra, Estado y extranjero.
- **Nivel de estudios:** primarios o inferiores, secundarios (bachillerato, formación profesional) y superiores (diplomaturas, licenciaturas, ingenierías, postgrados, etc).

Y para el capítulo 3 (Valores sociales):

- **Religión:** Católico practicante, católico no practicante, creyente de otra religión y ateo/a, agnóstico/a

En las tablas de contingencia las muestras por colectivos (n) son datos absolutos sin ponderar. La interpretación de los resultados por colectivos debe hacerse con suma precaución, debido al escaso número de efectivos en algunos de los colectivos.

El **diseño** de esta investigación, el **análisis** de los resultados y la **elaboración del informe** es responsabilidad exclusiva del Gabinete de Prospección Sociológica de la Lehendakaritza del Gobierno Vasco.

¹ El lugar físico concreto de inicio se obtuvo aleatoriamente del conjunto de "tramos" de calles incluidos en cada sección electoral (unidad geográfica mínima de análisis), según los callejeros elaborados por el Eustat.

5 - Ondorioak / Conclusiones

1. OSASUNGINTZA

OSASUNGINTZAREN FUNTZIONAMENDUAREN BALORAZIOA POSITIBOA DA.

la herritar guztien iritziz, –emakumeen %86 eta gizonen %89 –, Euskadin osasungintzak ondo edo oso ondo funtzionatzen du; soilik gizonen %8k eta emakumeen %11k uste dute gaizki edo oso gaizki funtzionatzen duela. Gainera, Euskadiko osasun zerbitzuak Estatuko beste lekuetakoak baino hobekak direla uste dute gizon zein emakume gehienek (Emakumeak %64 – Gizonak %63).

Euskadiko osasun zerbitzuak Estatuko beste lekuetakoak baino hobekak direla apur bat gehiago uste dute emakumeek gizonen baino aztertutako ia talde guztietan; alde adierazgarriena ikasten ari direnen artean dago, gizonen %58k uste dute hobekak direla, emakumeen %69k uste duten bitartean. Aldiz, hala uste duten emakumeen portzentajea gizonena baino txikiagoa da jubilatu edo pentsiodunen artean (E%56 – G%63).

Gizon zein emakumeek balorazio ona eman diete planteatutako osasun-sistemako aspektu ia guztiei. Honela, Otiak 10erako eskalan, 6 eta 8 puntu artean eman dizkiete: osasungintzako langileen profesionaltasuna, gizatasuna tratuan, instalazioak eta ekipamenduak, pazienteak nahiago duen hizkuntzara egokitzea, zerbitzu administratiboaren eraginkortasuna, telefono bidezko kontsulta medikoak, paziente bakoitzari eskaintzen zaion denbora, herritarrek dituzten osasun-behar guztiekiko arreta eta hitzordua eskatzeko telefono bidezko arreta pertsonaleko sistemari. Salbuespen bakarra da espezialistekin kontsulta izateko eta ebakuntzetarako itxaron zerrendak (E4,6 puntu – G4,7).

JAURLARITZAK OSASUNGINTZARA BIDERATUTAKO BALIABIDEEN NAHIKOTASUNARI BURUZKO IRITZIA ZATIKATURIK DAGO.

Herritarrek zatituz azaldu dira Eusko Jaurlaritzak osasungintzara bideratzen dituen baliabideen nahikotasunari buruzko iritzian, are zatikatuago emakumeen kasuan. Honela, emakumeen %46ren ustez behar direnak dira eta %42ren ustez gutxiegi, gizonen %49k behar direnak eta %40k gutxiegi direla uste duten bitartean. Bestalde, baliabideak gehiegi direla uste dutenak soilik %2 eta %3 dira, hurrenez hurren.

Emakumeen %57k uste dute Eusko Jaurlaritzak osasungintzara duela 5 urte baino pixka bat edo askoz baliabide gutxiago bideratzen duela, gizonen %50en parean. Emakumeen kolektibo guztietan iritzi kritikoa dutenen portzentajeak gizonen artean baino handiagoak dira, nahiz eta adin nagusia dutenen eta jubilatu edo pentsionisten artean aldea ia desagertzen den. Aldeak, batez ere, adierazgarriak dira lan ordaindua dutenen (E%63 – G%54), langabetuen (E%60 – G%46) eta ikasten ari direnen (E%51 – G%38) artean.

1. SANIDAD

LA VALORACIÓN DEL FUNCIONAMIENTO DE LA SANIDAD ES POSITIVA.

En opinión de casi toda la población, –el 86% de las mujeres y el 89% de los hombres–, la sanidad en Euskadi funciona bien o muy bien; solo un 8% de hombres y un 11% de mujeres creen que funciona mal o muy mal. Además, la mayoría de hombres y mujeres consideran que los servicios sanitarios son mejores que los del resto del Estado (Mujeres 64% – Hombres 63%).

En casi todos los colectivos analizados son más las mujeres que los hombres que creen que los servicios sanitarios en Euskadi son mejores que en otros lugares del Estado; la mayor diferencia se da entre quienes están estudiando, el 58% de los hombres considera que son mejores, frente al 69% de las mujeres. En cambio, el porcentaje de mujeres que lo creen es inferior al de los hombres entre las y los jubilados o pensionistas (M56% – H63%).

Tanto hombres como mujeres valoran de forma positiva casi todos los aspectos del sistema sanitario. Así en una escala de 0 a 10, reciben entre 6 y 8 puntos: la profesionalidad del personal sanitario, la humanidad en el trato, las instalaciones y equipamientos, la adaptación al idioma preferido por el o la paciente, la eficacia de los servicios administrativos, las consultas médicas por teléfono, el tiempo dedicado a atender a cada paciente, la atención a todas las necesidades sanitarias de la población y el sistema de atención telefónica personal para pedir cita. La única excepción es la valoración de las listas de espera para consultas con especialistas e intervenciones (M4,6 – H4,7).

LA OPINIÓN SOBRE LA SUFICIENCIA DE LOS RECURSOS DEDICADOS POR EL GOBIERNO VASCO A SANIDAD ESTÁ DIVIDIDA.

La ciudadanía se muestra dividida al opinar sobre la suficiencia de los recursos que el Gobierno Vasco dedica a la sanidad, aún más dividida entre las mujeres. Así, un 46% de ellas creen que son los justos y, un 42% que son menos de los necesarios frente a un 49% de hombres que creen que son los justos y, un 40% que son menos de los necesarios. En cambio, quienes creen que son demasiados son solo un 2% y un 3%, respectivamente.

Un 57% de mujeres creen que los recursos que el Gobierno Vasco dedica a la sanidad, en comparación con los que dedicaba hace 5 años, han disminuido algo o mucho, frente a un 50% de los hombres. Los porcentajes de opinión crítica son algo superiores a los de los hombres en todos los colectivos de mujeres, aunque las diferencias casi desaparecen entre las y los mayores de 64 años y quienes son jubilados o pensio-

EMAKUMEEK GIZONEK BAINO APUR BAT NAHIAGO DUTE OSASUNGINTZA PUBLIKOAREN ARRETA.

Emakumeen artean apur bat zabalagoa den gehiengo batek nahiago lukete Osakidetza joan klinika pribatu batera baino, izan ebakuntza behar luketelako (E%82 – G%77), edota, espezialistarekin kontsulta behar balute (E%72 – G%69). Bi kasu horietan, sistema publikoa nahiago izateko arrazoi nagusia da Osakidetza garantia eta ziurtasun gehiago egozten zaiola, baterako zein besterako aukeratuko lukete emakumeen %78k eta gizonen %74k.

Ebakuntza bat egiteko nahiz espezialisten kontsultarako osasungintza pribatua nahiago duten emakume zein gizonen arrazoi nagusia da gutxiago itxaron beharra egozten zaiola.

OSASUN SISTEMA ZERGEN BIDEZ FINANTZATU BEHARKO LITZATEKEELA USTE DU GEHIENGO ZABAL BATEK, NAHIZ ETA ETORKIZUNEAN FINANTZIAZIO MIXTOA IZANGO DUELA IRITZI NAGUSIKI.

Gehiengo zabal batek (E%82 – G%81) uste du osasun sistema publikoa zergen bidez bakarrik finantzatu behar litzatekeela, baina emakumeen %22k eta gizonen %24k bakarrik uste dute hala izango dela 20 urte barru. Emakumeen %46k eta gizonen %47k uste dute osasun sistema publikoaren zati bat zergen bidez finantzatuko dela eta beste zati bat paziente bakoitzak ordainduko duela, bere diru-sarreraren arabera. Emakumeen beste %19k eta gizonen %18k uste dute osasungintza pazienteei bakarrik ordainduko dutela.

Osasun sistema publikoa zergen bidez bakarrik finantzatu beharko litzatekeela apur bat gehiago uste dute emakumeek gizonen baino, oro har. Salbuespena ikasten ari direnek osatzen dute, emakumeen %78k uste iritzi hori, gizonen %87ren parean.

Arabar eta gipuzkoarren, adin nagusia dutenen, klase sozial baxukoena eta jubilatu, pentsiodunen artean finantziazio mixtoa izango duela uste duten gizonen portzentajea emakumeena baino handiagoa da eta, aldiz, emakumeena gizonena baino handiagoa ikasten ari direnen artean (E%52 – G%41).

GEHIENEK, EMAKUMEEK ZEIN GIZONEK, USTE DUTE EGOERA IRREGULARREAN DAUDEN IMMIGRANTEEI MEDIKU-ARRETA ESKAINI BEHAR ZAIOLA.

Egoera irregularrean dauden immigranteen mediku-arretari buruz, emakumeen %59k eta gizonen %61k uste dute pertsona guztiak berdinean artatu beharko liratekeela, lege-egoera eta erroldatuta daramaten denbora alde batera utzita; %23k eta %20k, hurrenez hurren, uste dute artatu behar direla, denbora jakin batean erroldatuta egon direla ziurtatzen badute eta %14k, gizon zein emakume, ez direla artatu behar, larrialdietan salbu.

nistas. Las diferencias se dan, sobre todo, entre quienes tienen trabajo (M63% – H54%), las y los parados (M60% – H46%) y quienes están estudiando (M51% – H38%).

LAS MUJERES TIENEN UNA LIGERA MAYOR PREFERENCIA POR LA ATENCIÓN DE LA SANIDAD PÚBLICA FRENTE A LOS HOMBRES.

Entre las mujeres es ligeramente más mayoritaria el porcentaje de partidarias de acudir a Osakidetza que a una clínica privada, ya sea si necesitaran una operación (M82% – H77%), o una consulta con un especialista (M72% – H69%). La razón principal para preferir el sistema público es que se le atribuye una mayor garantía y seguridad, así, tanto para las operaciones como para las consultas, lo prefieren un 78% de las mujeres y un 74% de los hombres

La razón principal entre mujeres y hombres que prefieren la sanidad privada para una operación o para una consulta privada es que se le atribuye menor tiempo de espera.

UNA AMPLIA MAYORÍA CREE QUE LA SANIDAD PÚBLICA DEBERÍA FINANCIARSE CON LOS IMPUESTOS, AUNQUE LA OPINIÓN PRINCIPAL ES QUE LA FINANCIACIÓN SERÁ MIXTA EN EL FUTURO.

Una amplia mayoría creen que la sanidad pública se debería financiar sólo con los impuestos (M82% – H81%), pero únicamente un 22% de mujeres y un 24% de hombres creen que será así dentro de 20 años. Un 46% de mujeres y un 47% de hombres creen que la sanidad se pagará en parte con los impuestos y en parte por cada paciente, según sus ingresos. Otro 19% de mujeres y un 18% de hombres creen que se pagará únicamente por las y los pacientes.

Las mujeres, en general, creen ligeramente más que los hombres que la sanidad pública debería financiarse sólo con los impuestos. La excepción la constituyen quienes están estudiando, un 78% de mujeres comparten esa opinión, frente a un 87% de hombres.

Entre las y los alavases y guipuzcoanos, la población de más edad y, las y los jubilados o pensionistas el porcentaje de hombres que creen que la financiación será mixta es mayor que el de mujeres; y, por el contrario, es mayor el de las mujeres entre quienes están estudiando (M52% – H41%).

LA MAYORÍA, TANTO HOMBRES COMO MUJERES, CREE QUE SE DEBERÍA DAR ATENCIÓN MÉDICA A LOS INMIGRANTES EN SITUACIÓN IRREGULAR.

Respecto a la atención médica de las y los inmigrantes en situación irregular, un 59% de las mujeres y un 61% de los hombres creen que se debería atender a todos por igual, independientemente de su situación legal y del tiempo que lleven empadronados aquí; un 23% y un 20%, respectivamente, creen que se les debería atender si acreditan que llevan un tiempo empadronados aquí y un 14%, tanto de mujeres como de hombres, que no se les debería atender, salvo urgencias.

MEDIKU-ZERBITZUAK ETA BOTIKAK NEURRIZ KANPO ERABILTZEN DIRELA USTE DU GEHIENGOAK.

Nahikoa zabaldua dago mediku-zerbitzuak eta botikak neurritz kanpo erabiltzen diren pertzepzioa: gehiengoak uste du jendea behar baino gehiago joaten dela medikuarenera (G%56 – E%55) eta behar baino botika gehiago hartzen dituela, emakume zein gizonen %57k.

IA HERRITAR GUZTIEK BALORATU DUTE POSITIBOKI ERREZETA ELEKTRONIKO BERRIA.

Inoiz erabili duten emakumeen %91k eta gizonen %92k ondo edo oso ondo baloratu dute errezeta elektronikoaren sistema berria. Sistema horrekin emakumeen %70k erosi dute botikaren bat, gizonen %56ren parean.

Nabarmen zabalagoa da errezeta elektronikoarekin erosi duten emakumeen portzentajea gizonena baino talde guztietan. Aldeak ia desagertu egiten dira adin nagusia dutenen eta jubilatu edo pentsionisten artean.

BOTIKEN KOPAGOA NEGATIBOKI BALORATU DU GEHIENGOAK, BAINA EMAKUMEEN %35EK ETA GIZONEN %33K ONDO EDO OSO ONDO.

Botiken kopagoari dagokionean, emakumeen %57k eta gizonen %59k gaizki edo oso gaizki baloratu dute, baina %33ek eta %35ek, hurrenez hurren, ondo edo oso ondo.

EMAKUMEEN ARTEAN GIZONEN ARTEAN BAINO EZAGUNAGOAK DIRA PREBENTZIORAKO ETA DETEKZIO GOIZTIARRERAKO PROGRAMAK, BATZUEK ZEIN BESTEEK POSITIBOKI BALORATU DITUZTENAK.

Oro har, Osakidetza prebentziorako eta detekzio goiztiarrerako programak ezagunagoak dira emakumeen artean gizonen artean baino. Alde batetik, herritarren gehiengo zabalak ezagutzen ditu titietako minbizia goiz detektatzeko programa (E%91k – G%84k) eta ondesteko minbizia detektatzeko (E%80k – G%73k). Beste aldetik, emakumeen artean jaioberriei egiten zaien orpoaren proba eta haurren hortzak zaintzeko programa ezagutzen dutenen portzentajeak gizonen artean baino 18 puntu eta 11 puntu altuagoak dira, hurrenez hurren.

Herritarren %95 ados daude Osakidetza bere baliabideen zati bat programa horietarako erabiltzearekin. Dena den, kolektibo guztietan emakumeen artean oso ondo deritzotenak gizonen artean baino pixka bat gehiago dira, aldea nabarmenagoa da gazteenen, ikasten ari direnen edo langabetuen artean.

2. BIZI KALITATEA**EMAKUME ZEIN GIZONEZKOAK NAHIKOA ZORIONTSUAK DIRA, 7,1EKO PUNTUAZIOAREKIN.**

EAEko emakume zein gizonak nahikoa zoriontsuak dira, 7,1eko puntuazioarekin, 0tik 10erako eskalan.

LA MAYORÍA CREE QUE SE ABUSA DE LOS SERVICIOS MÉDICOS Y LOS MEDICAMENTOS.

La percepción de que se abusa en el uso de los servicios médicos y de los medicamentos está bastante extendida: la mayoría considera que la gente acude a los servicios médicos más de lo necesario (M55% – H56%) y que toma más medicamentos de los necesarios, un 57%, tanto de hombres como de mujeres.

CASI TODA LA POBLACIÓN VALORA BIEN O MUY BIEN LA NUEVA RECETA ELECTRÓNICA.

Un 91% de mujeres y un 92% de hombres que lo han utilizado alguna vez, valoran bien o muy bien el nuevo sistema de receta electrónica. El 70% de las mujeres han comprado algún medicamento con este sistema, frente a un 56% de los hombres.

En todos los colectivos es notablemente más amplio el porcentaje de mujeres que han comprado mediante receta electrónica que entre los hombres. Las diferencias casi desaparecen entre la población de más edad y las personas jubiladas o pensionistas.

LA MAYORÍA VALORA NEGATIVAMENTE EL COPAGO FARMACÉUTICO, PERO UN 35% DE MUJERES Y UN 33% DE HOMBRES LO VALORAN BIEN O MUY BIEN.

El 57% de mujeres y un 59% de los hombres valoran mal o muy mal el copago farmacéutico, pero un 33% y un 35%, respectivamente, bien o muy bien.

LAS MUJERES CONOCEN EN MAYOR MEDIDA QUE LOS HOMBRES LOS PROGRAMAS DE PREVENCIÓN Y DETECCIÓN PRECOZ Y, LA VALORACIÓN, POR PARTE DE UNOS Y OTROS, ES POSITIVA.

En general, los programas de prevención y detección precoz de Osakidetza son más conocidos entre las mujeres que entre los hombres. Por un lado, una amplia mayoría de la población conoce el programa de detección precoz del cáncer de mama (M91% – H84%) y el de cáncer colorrectal (M80% – H73%). Por otro lado, el porcentaje de mujeres que conocen la prueba del talón a recién nacidos y el programa de asistencia dental infantil es 18 puntos y 11 puntos, respectivamente, superior al de los hombres.

El 95% de la ciudadanía está de acuerdo en usar parte de los recursos de Osakidetza para dichos programas. En todo caso, en todos los colectivos es ligeramente mayor el porcentaje de mujeres a quienes les parece muy bien su uso que el de los hombres; la diferencia es más destacada entre la población más joven, quienes están estudiando o las y los parados.

2. CALIDAD DE VIDA**TANTO LAS MUJERES COMO LOS HOMBRES SE DECLARAN BASTANTE FELICES, CON UNA PUNTUACIÓN DE 7,1.**

Las mujeres y los hombres de la CAPV se declaran bastante felices, con una puntuación de 7,1, en una escala de 0 a 10 puntos.

Emakume gazteenak eta ikasten ari direnak dira zoriontsuenak (7,6 eta 7,7 puntu, hurrenez hurren), talde beretako gizonek 7,3ko puntuazioa eman dute. Zoriontasun maila baxuena adierazi dute 46-64 urte artekoek (6,8 puntu, gizon zein emakume), langabezia daudenean (E6,5 – G6,4), eta atzerrian jaiotako emakumeek (6,6 puntu), gizonen 7,1en parean. Bestalde, emakumeen artean ikasketa maila igo ahala, zoriontasun maila igotzen da, eta gizonen kasuan, ordea, ez da ia alderik (goi-mailako ikasketak dituzten emakumeek 7,5 eta gizonen 7,1 puntu). Bestalde, jubilatu edo pentsionisten kasuan, gizonetako emakumeak baino pixka bat zoriontsuago agertu dira.

EMAKUME ETA GIZONEK EUREN ZORIONTSUNEAN ERAGINA DUTEN FAKTOREAK DESBERDIN BALORATU DITUZTE.

Herritarren ustez osasuna eta familia dira zoriontsu izateko bi faktore garrantzitsuenak, lana eta maitasuna aipatu dira ondoren eta, azkenik, dirua eta lagunak. Emakumeek garrantzia handiagoa eman diote osasunari eta familiari gizonen baino, %78k eta %51k aipatu dituzte, hurrenez hurren; gizonen artean %71k eta %44k. Emakumeek, aldiz, gizonen baino garrantzi txikiagoa eman diote maitasuna, dirua eta laguntasuna faktoreei (E%19, %13 eta %7 – G%23, %18 eta %12, hurrenez hurren) eta, lana aipatu dute emakumeen %27k eta gizonen %25ek.

Osasuna eta familia faktoreak, aztertutako talde guztietan emakumeek gizonen baino gehiago aipatu dituzte, salbu eta, familia faktorea atzerrian jaiotako kasuan (E%43 – G%44). Alde horiek adierazgarriagoak dira, osasunari dagokionez, gazteenen, atzerrian jaiotakoena, eta nagusiki ikasten ari direnen artean (E%73 – G%58) eta, familiari dagokionez, aldiz, adin nagusia dutenen (E%57 – G%43), klase ertainetakoena eta ikasten ari direnen edo jubilatu, pentsionisten artean.

Lanaren garrantzia azpimarratu dute atzerrian jaiotako herritarrek, gehixeago gizonen (E%34 – G%40), eta langabezia daudenean (E%41 – G%38). Bestalde, talde guztietan gizonen aipatu dituzte maitasuna eta dirua emakumeek baino gehiago. Maitasunari dagokion aldea, batez ere, adin nagusia dutenen eta jubilatu, pentsionisten artean atzematen da (E%11 – G%19). Diruari dagokionez ere, aldea, batez ere, 64 urtetik gorakoena, klase sozial baxukoena, lehen mailako ikasketak dituztenen (E%16 – G%25), langabetuen eta jubilatu, pentsiodunen artean nabarmendu da.

Lagunen garrantzia gazteenek nabarmendu dute, bereziki gizonen (G%23 – E%13) eta, aldiz, gutxien aipatu dute atzerrian jaiotakoek, gizonen %4k eta emakumeen artean soilik %1ek.

EMAKUME ZEIN GIZONAK POZIK DAUDE EUREN BIZITZEKIN BAINA ALDE TXIKIAK DAUDE EUREN BIZITZAKO HAINBAT ALDERDIREKIKO POZTASUNA BALORATZEAN.

Emakumeen %84k eta gizonen %85ek diote oso edo nahikoa pozik daudela euren bizitzarekin, batzuen zein besteen %13 nahikoa pozik daude eta, ez daude

Las mujeres más jóvenes y quienes están estudiando son quienes más felices se declaran (7,6 y 7,7 puntos, respectivamente), los hombres de los mismos grupos dan 7,3 puntos. El grado de felicidad menor se da en el colectivo de 46 a 64 años (6,8 puntos, tanto mujeres como hombres), las y los parados (M6,5 – H6,4) y las mujeres nacidas en el extranjero (6,6 puntos), frente a 7,1 de los hombres. En el caso de las mujeres, a medida que aumenta el nivel de estudios, aumenta su nivel de felicidad, y, en cambio, no sucede así entre los hombres (las mujeres con estudios superiores dan 7,5 puntos y los hombres 7,1). Por otro lado, entre las y los jubilados o pensionistas, los hombres se muestran ligeramente más felices que las mujeres.

MUJERES Y HOMBRES VALORAN DE MANERA DISTINTA LOS FACTORES QUE INFLUYEN EN SU FELICIDAD.

En opinión de la población la salud y la familia son los factores más importantes para ser feliz, tras ellos se mencionan el trabajo y el amor, y en último lugar, el dinero y la amistad. Las mujeres han dado mayor importancia a la salud y a la familia que los hombres, un 78% y un 51% las mencionan, frente a un 71% y un 44%, respectivamente, de los hombres. Las mujeres, en cambio, dan menor importancia que los hombres al amor, el dinero y la amistad (M19%, 13% y 7% – H23%, 18% y 12%, respectivamente) y, el trabajo lo mencionan un 27% de mujeres y un 25% de los hombres.

Los factores salud y familia se han mencionado más por las mujeres que por los hombres en todos los colectivos analizados, excepto la familia entre quienes han nacido en el extranjero (M43% – H44%). Las diferencias más significativas respecto a la salud se dan en la población más joven, y principalmente entre quienes están estudiando (M73% – H58%) y, respecto a la familia, en la población de más edad (M57% – H43%), las y los de clase media y quienes están estudiando o son jubilados, pensionistas.

La importancia del trabajo es destacada por quienes han nacido en el extranjero, algo más por los hombres (M34% – H40%) y, quienes están en el paro (M41% – H38%). Por otro lado, en todos los colectivos los hombres han señalado en mayor medida el amor y el dinero como factores importantes. Respecto al amor la diferencia se da, sobre todo en la población de más edad y quienes están jubilados, pensionistas (M11% – H19%). Respecto al dinero, la diferencia se da, sobre todo, entre quienes tienen más de 64 años, la clase social baja, quienes tienen estudios primarios (M16% – H25%), están en paro y jubilados, pensionistas.

La importancia de la amistad es destacada por los más jóvenes, especialmente por los hombres (M13% – H23%) y, por el contrario, son quienes han nacido en el extranjero los que menos lo han mencionado, un 4% de los hombres y sólo un 1% de mujeres.

MUJERES Y HOMBRES ESTÁN SATISFECHOS CON SUS VIDAS AUNQUE HAY LIGERAS DIFERENCIAS AL VALORAR EL GRADO DE SATISFACCIÓN CON DIVERSOS ASPECTOS DE SU VIDA.

Un 84% de las mujeres y un 85% de los hombres están

batere pozik emakumezkoen %2 eta gizonezkoen %3.

64 urtetik gorako emakumeen %82 daude oso edo nahikoa pozik, gizonezkoen %88ren parean. Atzerrian jaiotako gizonen artean pozik daudenen portzentajea emakumeena baino 11 puntu altuagoa da eta halaber, jubilatu eta pentsiodun gizonena emakumeena baino 9 puntu altuagoa da. Emakumeen artean poztasun mailarik baxuena atzerrian jaiotakoek (%65) eta langabetuek adierazi dute, azken hauen artean gizonek are baxuagoa (E%72 – G%64). Goi-mailako ikasketak dituzten, lanean ari diren edo ikasten ari diren gizon-emakumeak dira, ordea, euren bizitzarekin pozen daudenak.

Bizitza pertsonaleko hainbat alderdirekiko poztasun maila aipatzerakoan, Otik 10erako eskalan, gizon zein emakumeek nabarmendu eta berdin baloratu dituzte familia (8,4 puntu), lagunak (8,0) eta harreman afektiboak (7,8). Jarraian aipatutako faktoreen arteko aldeak oso murrizak dira –osasuna, norbere itxura, denbora libre, ikasketa maila eta okupazio egoera, hurrenkera horretan–, handiena denbora librearekikoa delarik (0,2 puntukoa).

Familia eta harreman afektiboak faktoreekiko poztasun mailari dagokionez, aldea, batez ere, atzerrian jaiotako gizon emakumeen artean dago (E7,5 – G8,0 puntu eta E7,2 – G7,9, hurrenez hurren). Bestalde, euren itxura fisikorekiko atzerrian jaiotako eta ikasten ari diren gizonen balorazioa talde horietako emakumeena baino apur bat hobea da. Euren denbora libre klase sozial baxuko emakumeek 6,4 punturekin baloratu dute, gizonen 6,9ren parean. Halaber, ikasketa mailaren balorazioa emakumeena baino handiagoa da 64 urtez gorako (E5,8 – G6,3) eta jubilatutako gizonen artean (E5,8 – G6,4) eta, aldiz, emakumeena baino 0,5 puntu txikiagoa ikasten ari direnen artean. Halaber, emakumeek euren okupazio egoerarekiko poztasunaren balorazio apur bat hobea adierazi dute 30-45 urte arteko adin taldean eta langabetuen artean gizonen baino.

EMAKUMEEN ARTEAN ASTEGUNETAN DENBORA FALTA IZAN OHI DUTELA GEHIAGOK AIPATU DUTE.

Emakumeen %18k adierazi dute astegunetan denbora soberan izan ohi dutela, %42k ez dutela ez soberan ez faltan izaten eta %39k denbora faltan izan ohi dutela, gizonen %28k soberan izan ohi dutela, %39k ez soberan ez faltan eta %32k faltan izan ohi duela dioten bitartean.

Talde guztietan gehiago dira denbora falta zaiela sentitzen duten emakumeak gizonak baino, salbu eta 64 urtetik gorakoen eta jubilatu eta pentsiodunen artean. Alderik nabarmenena langabetuen artean dago (G%58 – E%34).

muy o bastante satisfechos con la vida que llevan, en ambos casos un 13% están poco satisfechos y, nada satisfechos un 2% de las mujeres y un 3% de los hombres.

El 82% de las mujeres mayores de 64 años están muy o bastante satisfechas, frente al 88% de los hombres. El porcentaje de hombres nacidos en el extranjero que están satisfechos es 11 puntos superior al de las mujeres y, asimismo, el de hombres jubilados o pensionistas es 9 puntos superior al de las mujeres. Las mujeres con menor nivel de satisfacción son las que han nacido en el extranjero (65%) y las paradas, en este último caso la satisfacción es incluso menor entre los hombres (M%72 – H64%). En cambio, son los colectivos de población con estudios superiores, quienes tienen trabajo y quienes estudian quienes más satisfechos están con la vida que llevan, tanto entre hombres como entre mujeres.

Los valoración de la satisfacción respecto a diversos aspectos de la vida personal, en una escala de 0 a 10, es igual entre hombres y mujeres, así, la familia (8,4 puntos), la amistad (8,0) y las relaciones afectivas (7,8) son especialmente valoradas. Las diferencias son mínimas respecto al resto de factores –salud, apariencia personal, tiempo libre, nivel de estudios y ocupación actual, en ese orden–, siendo la mayor la referida al tiempo libre (de 0,2 puntos).

La diferencia respecto a la valoración de la familia y las relaciones afectivas se da, sobre todo, entre los hombres y mujeres nacidos en el extranjero (M7,5 – H8,0 puntos y M7,2 – H7,9, respectivamente). Por otro lado, la valoración de los hombres nacidos en el extranjero y de quienes están estudiando es también algo mejor que la de las mujeres respecto a su apariencia personal. Las mujeres de clase social baja valoran su tiempo libre con 6,4 puntos, frente al 6,9 de los hombres. Asimismo, la valoración de su nivel de estudios es mejor entre los hombres de más de 64 años (M5,8 – H6,3) y jubilados, pensionistas (M5,8 – H6,4) y, por el contrario, 0,5 puntos menor que el de las mujeres entre los hombres estudiantes. Asimismo, la valoración de la felicidad con su ocupación actual es algo superior entre las mujeres que entre los hombres de 30 a 45 años y quienes están en paro.

SON MÁS LAS MUJERES QUE SEÑALAN QUE LES FALTA TIEMPO EN SU VIDA DIARIA.

El 18% de las mujeres señalan que entre semana, al final del día, les sobra tiempo, un 42% que ni les sobra ni les falta y un 39% que les falta tiempo, frente al 28% de hombres que piensan que les sobra, un 39% que ni les sobra ni les falta y un 32% que les falta.

En todos los colectivos son más las mujeres que creen que les falta tiempo que los hombres, excepto entre las y los mayores de 64 años y las y los jubilados y pensionistas. La diferencia más significativa se da entre quienes están en paro (M34% – H58%).

3. BALORE SOZIALAK

EMAKUMEEK APUR BAT KONFIANTZA GEHIAGO ADIERAZI DUTE BESTE JENDEAREN ZINTZOTASUNAREKIKO GIZONEK BAINO.

Jende gehiena eurez aprobetxatzen saiatuko litza-tekeen ala zintzo jokatu lukeen ustearen inguruan, emakumeeek besteen zintzotasunaren apur bat aldekoagoa den balorazio egin dute gizonek baino, 0tik 10erako eskala batean (E6,0 – G5,8), non 0ak gehienak zutaz aprobetxatzen saiatuko liritekeela eta 10ak gehienek zintzo jokatu luketeela esan nahi duen.

Zintzotasunaren aldeko balorazioa talde guztietan 5 puntutik gorakoa da baina apur bat altuagoa emakumeen artean gizonen artean baino, gazteenen (E5,6 – G5,9), atzerriko emakumeen (E5,4 – G5,7) eta ikasten ari direnen artean (E5,7 – G6,1) salbu. Alderik adierazgarrienak 64 urtez gorakoen artean (E6,6 – G6,0) eta jubilatu, pentsionisten artean (E6,4 – G5,9) eman dira. Konfiantzarik eskasena adierazi dutenak langabetuak dira (E5,3 – G5,1).

EMAKUMEEK KONFIANTZA ESKASA ADIERAZI DUTE BESTE JENDEAK DUEN ELKARTASUNAREKIKO (4,7 PUNTU), NAHIZ ETA GIZONENA BAINO APUR BAT ALTUAGOA DEN (4,4).

Gizon zein emakumeeek, besteen elkartasunarekiko konfiantza eskasa adierazi dute, jendeak gehienetan besteei laguntzen saiatzen den ala nagusiki bere buruaren alde egiten duen baloratzean (E4,7 – G4,4), 10 punturekiko, non 0ak jendeak nagusiki bere buruaren alde egiten duela eta 10ak nagusiki besteei laguntzen saiatzen dela esan nahi duten.

Aztertutako talde guztietan emakumeeek besteen elkartasunarekiko duten konfiantza gizonena baino apur bat altuagoa da, atzerrian jaiotako artean izan ezik, kasu horretan ez baitago alderik.

HERRITARREN GEHIENGOA HOMOSEXUALEN EZKONTZARAKO ETA ADOPZIORAKO ESKUBIDEEKIN ADOS DAGO, EMAKUMEEK GIZONAK BAINO ALDEKOAGOAK DIRA.

Herritar gehienek ustez, homosexualen arteko ezkontzak Europa osoan onartu beharko liriteke eta bikote homosexuali haurrak adoptatzea baimendu beharko litzaiteke, guztiz edo gehienbat ados daudenak gehixeago dira emakumeen artean gizonen artean baino (E%83 eta %76 – G%79 eta %71, hurrenez hurren).

Oro har, talde guztietan homosexualen ezkontza zein adopzio eskubidearekiko emakumeeek gizonen baino nabarmen adostasun handiagoa adierazi dute, gazteenen eta klase sozial ertainekoen artean aldeak murrizten diren arren. Herritar guztietan aldekoenak ateo edo agnostikoak dira (ezkontzarekiko E%97 – G%93; adopzioarekiko, E%94 – G%85) eta, aldiz, adostasun txikiena adierazi dutenak atzerrian jaiotakoak (E%67 eta %55 – G%45 eta %40, hurrenez hurren) eta katoliko praktikanteak (E%66 eta %58 – G%55 eta %43, hurrenez hurren) dira, beti ere txikiagoa gizonen artean.

3. VALORES SOCIALES

LAS MUJERES TIENEN UNA PERCEPCIÓN LIGERAMENTE MÁS POSITIVA SOBRE LA HONRADEZ AJENA.

Las mujeres dan una valoración ligeramente más positiva que los hombres sobre la honradez ajena, cuando se les plantea si la mayoría de la gente, si pudiera, intentaría aprovecharse o sería honrada con ellas (M6,0 – H5,8), en una escala del 0 al 10, donde el 0 significa que la mayoría intentaría aprovecharse y el 10 que la mayoría sería honrada.

La percepción de la honradez ajena es algo más positiva en todos los colectivos de mujeres que de hombres, excepto entre los más jóvenes (M5,6 – H5,9), las mujeres nacidas en el extranjero (M5,4 – H5,7) y quienes están estudiando (M5,7 – H6,1). Las diferencias se dan, sobre todo, entre las personas mayores de 64 años (M6,6 – H6,0) y jubilados, pensionistas (M6,4 – H5,9). Quienes menor confianza muestran son quienes están en paro (M5,3 – H5,1).

LAS MUJERES MUESTRAN UNA ESCASA CONFIANZA EN LA SOLIDARIDAD AJENA (4,7 PUNTOS), AUNQUE LIGERAMENTE SUPERIOR A LA DE LOS HOMBRES (4,4).

Tanto los hombres como las mujeres, han mostrado una confianza escasa respecto a la solidaridad ajena, preguntados sobre si la gente intenta ayudar a los demás o principalmente mira por sí misma (M4,7 – H4,4), sobre 10 puntos, donde el 0 significa que la gente principalmente mira por sí misma y el 10 que la gente principalmente intenta ayudar a los demás.

En todos los colectivos analizados la percepción de la confianza en la solidaridad ajena es algo superior entre las mujeres que entre los hombres, excepto entre quienes han nacido en el extranjero, puesto que en ese caso no hay diferencias.

LA MAYORÍA DE LA POBLACIÓN ESTÁN DE ACUERDO CON LOS DERECHOS DE MATRIMONIO Y ADOPCIÓN PARA LAS Y LOS HOMOSEXUALES, AUNQUE LAS MUJERES SE MUESTRAN MÁS FAVORABLES.

En opinión de la mayoría de la población, el matrimonio homosexual y la adopción por parejas homosexuales deberían estar permitidas en toda Europa, quienes están más bien o totalmente de acuerdo son más entre las mujeres que entre los hombres (M83% y 76% – H79% y 71%, respectivamente).

En general, en todos los colectivos las mujeres son bastante más favorables al matrimonio homosexual y la adopción por parte de parejas homosexuales que los hombres, aunque entre la población más joven y los de clase media disminuyen las diferencias. La población más favorable son los ateos o agnósticos (respecto al matrimonio, M97% – H93%; respecto a la adopción, M94% – H85%) y, en cambio, el menor grado de acuerdo, se da entre quienes han nacido en el extranjero (M67% y 55% – H45% y 40%, respectivamente) y quienes son católicos practicantes (M66% y 58% – H55% y 43%, respectivamente), siempre menor entre los hombres.

EMAKUME ZEIN GIZONEZKO GEHIENEK USTE DUTE GAUR EGUN TOLERANTZIA GEHIEGI DAGOELA, ETA GAIZKILEAK GOGORRAGO ZIGORTU BEHARKO LIRATEKEELA (E%76 – G%72).

Emakumeen %76k, gizonen baino apur bat gehiago, %72, uste dute gaur egun tolerantzia gehiegi dagoela eta gaizkileak gogorrago zigortu beharko liratekeela.

64 urtez gorakoek, Estatuan jaiotakoek eta jubilatu, pentsiodunek dute iritzi horrekin adostasun mailarik altuena, gizon zein emakume, etxeko lanetan aritzen diren emakumeekin batera. Aldeak, batez ere, honakoak dira: klase sozial baxua duten gizonen artean %81 ados daude, emakumeen artean %74 diren bitartean; lehen mailako ikasketak dituzten gizonen %80, emakumeen %72ren parean eta, aldiz, bigarren mailako ikasketak dituzten gizonen %71, emakumeen %78ren parean.

HAMAR HERRITARRETIK SEIK USTE DUTE BERDINTASUN ETA JUSTIZIA GEHIAGO BEHAR DUGULA, HORREK ASKATASUN PERTSONAL GUTXIAGO EKARRIKO BALU ERE.

Emakumeen %63k uste dute berdintasun eta justizia gehiago behar dugula, horrek askatasun pertsonal gutxiago ekarriko balu ere, gizonen %65en parean.

46 eta 64 urte arteko emakumeen %67k deritzote hori eta gizonen %59k; aldiz, 64 urtetik gora gizonen artean gehiago dira, %72, emakumeen artean baino, %66. Bigarren mailako ikasketak dituzten emakumeen %67k ere uste hori dute, gizonen %60ren parean.

GEHIENGOAREN USTEZ DENBORA LIBREARI, AISIALDIARI, LANARI BAINO GARRANTZI HANDIAGOA EMAN BEHARKO LITZAIKOE (E%55 – G%58).

Emakumeen %55ek uste dute denbora libreari, aisialdiari, lanari baino garrantzi handiagoa eman behar litzaikeela, gizonezkoen kasuan %58 dira.

Hainbat taldetako emakumeen artean gizonen artean baino adostasun maila apur bat txikiagoa dago iritzi horrekiko, alde nabarmenenak honakoak dira: 46-64 arteko taldean 8 puntuko alde; klase sozial baxukoaren artean 5 puntuko, diferentzia bera bigarren mailako ikasketak dituztenen eta ikasten daudenen ehunekoen artean ere eta 4 puntuko alde katoliko praktikanteen artean. Aldiz, emakume atzeritarrek (E%49 – G%45) talde bereko gizonen baino apur bat adostasun handiagoa adierazi dute.

EMAKUMEAK GIZONAK BAINO KRITIKOAGOAK DIRA IMMIGRANTEEK EUSKAL HERRIARI EMATEN DIOTEN LAGUNTZAREN INGURUAN.

Immigranteek Euskal Herriari asko laguntzen diotela uste dute emakumeen erdiak baino gutxiagok (%47), gizonen artean %54 diren bitartean.

Adinaren arabera talde guztietan, immigranteek asko laguntzen diotela baieztapenarekin ados dauden gizonen portzentajea emakumeena baino handiagoa da, salbu eta 30-45 urte artekoen artean. Alderik

LA MAYORÍA DE MUJERES Y HOMBRES CREEN QUE EN LA ACTUALIDAD HAY DEMASIADA TOLERANCIA, Y LOS DELINCUENTES DEBERÍAN SER MÁS SEVERAMENTE CASTIGADOS (M76% – H72%).

El 76% de las mujeres, algo más que los hombres, 72%, creen que en la actualidad hay demasiada tolerancia y los delincuentes deberían ser más severamente castigados.

La población de más edad, quienes han nacido en el Estado y los jubilados o pensionistas, tanto hombres como mujeres, son quienes muestran el mayor grado de acuerdo, junto con las mujeres que se dedican a las labores del hogar. Las diferencias más acusadas son las siguientes: un 81% de hombres de clase social baja están de acuerdo, mientras son un 74% entre las mujeres; un 80% de hombres con estudios primarios, frente a un 72% de mujeres y, en cambio, están de acuerdo un 71% de hombres con estudios secundarios, frente a un 78% de mujeres.

SEIS DE CADA DIEZ CIUDADANOS, CREEN QUE NECESITAMOS MÁS IGUALDAD Y JUSTICIA, INCLUSO AUNQUE ELLO SIGNIFIQUE MENOS LIBERTAD INDIVIDUAL.

El 63% de las mujeres piensan que necesitamos más igualdad y justicia, aunque ello signifique menos libertad individual, frente a un 65% de los hombres.

El 67% de las mujeres de 46 a 64 años lo creen así, mientras son un 59% entre los hombres; en cambio, son más los hombres mayores de 64 años que lo piensan, 72%, que las mujeres, 66%. Un 67% de las mujeres con estudios secundarios también comparten esta opinión, frente a un 60% de hombres.

LA MAYORÍA OPINA QUE DEBERÍA DARSE MÁS IMPORTANCIA AL TIEMPO LIBRE QUE AL TRABAJO (M55% – H58%).

El 55% de las mujeres opinan que debería darse más importancia al tiempo libre que al trabajo, y son un 58% en el caso de los hombres.

El grado de acuerdo con dicha opinión es algo menor en algunos colectivos de mujeres que de hombres, las diferencias porcentuales más destacadas son las siguientes: es 8 puntos menor en el colectivo de mujeres de 45 a 64 años; 5 puntos menor en el de quienes pertenecen a la clase baja, al igual que entre quienes tienen estudios secundarios y quienes están estudiando, y la diferencia es de 4 puntos entre quienes se declaran católicos practicantes. En cambio, las mujeres nacidas en el extranjero (M49% – H45%) están algo más de acuerdo que los hombres.

LAS MUJERES SON MÁS CRÍTICAS RESPECTO A LA CONTRIBUCIÓN DE LOS INMIGRANTES AL PAÍS VASCO QUE LOS HOMBRES.

Son menos de la mitad las mujeres que piensan que las personas inmigrantes contribuyen mucho al País Vasco (47%), frente a un 54% de los hombres.

En función de la edad, el porcentaje de hombres que están de acuerdo con que la contribución de los inmigrantes es mucha es superior al de las mujeres en todos los grupos, salvo en el grupo de 30 a 45 años.

nabarmenenak goi-mailako ikasketak dituztenen artean (E%56 – G%71) eta ikasleen artean (E%37 – G%57) eman dira. Halaber, ados dauden gizonen portzentajeak emakumeenak baino handiagoak dira honako taldeetan ere: klase ertainekoan artean 8 puntuko aldea, EAE-Nafarroan jaiotakoan artean 10 puntuko, lanean ari direnen artean 9 puntuko, jubilatu, pentsionisten artean 12 puntuko, adostasun gutxien adierazi duten katoliko praktikanteen artean 7 puntuko eta, adostasun handiena adierazi duten ateo edo agnostikoen artean ere, aldea 7 puntuko da.

ERLIJOAK GURE GIZARTEAN DUEN GARRANTZIAREN INGURUAN, EMAKUME ETA GIZONEN IRITZIAK DESBERDINAK DIRA.

Erljiioak gure gizartean toki garrantzitsuegia daukala deritzote emakumeen %45ek eta gizonezkoen %51k.

Erljioreen garrantziari buruz gizonen adostasuna handiagoa da aztertutako taldeetan emakumeena baino, nahiz eta gazteenen eta adin nagusia dutenen artean aldeak desagertu diren. Aldeak, batez ere, klase sozial ertainekoan (E%42 – G%53), bigarren mailako ikasketak (E%44 – G%54) edo goi-mailakoak (E%44 – G%56) dituztenen eta lanean ari direnen artean (E%42 – G%53) eman dira. Aldiz, atzerrian jaiotako emakumeen adostasun portzentajea gizonena baino 7 puntu handiagoa da.

PORROEN LEGALIZAZIOAREN ALDEKOAGOAK DIRA GIZONAK EMAKUMEAK BAINO (E%39 – G%52).

Europa osoan porroak erretzea legala izan beharko litzatekeela guztiz edo gehienbat ados daude emakumeen %39, gizonen kasuan %52 dira.

Adin talde guztietan legalizazioarekin ados dauden gizonen portzentajea emakumeena baino 10 puntutik gora handiagoa da; aldea 7 puntura murrizten da 64 urtez gorakoan, ateo edo agnostikoen eta katoliko praktikanteen artean eta, 3 punturaino atzerrian jaiotakoan artean. Ateo edo agnostikoen kolektiboak da legalizazioarekin adostasun handiena erakutsi duena eta, aldiz, aipatutako besteak dira adostasun txikiena erakutsi dutenak. Alderik nabarmenenak ikasten ari direnen artean eman dira, emakumeen %37 ados dago, gizonen %57en aldean.

Las diferencias más notables se dan entre quienes tienen estudios superiores (M56% – H71%) y quienes están estudiando (M37% – H57%). Son también superiores los porcentajes de hombres que están de acuerdo que los de mujeres en los siguientes colectivos: 8 puntos de diferencia entre quienes son de clase de media, 10 puntos entre quienes han nacido en la CAPV-Navarra, 9 puntos entre quienes están trabajando, 12 puntos entre las y los jubilados, pensionistas, 7 puntos entre quienes han mostrado el menor grado de acuerdo – las y los católicos practicantes– e, igual diferencia entre quienes se declaran ateos o agnósticos, que han mostrado el mayor grado de acuerdo con la contribución de los inmigrantes.

LAS OPINIONES DE HOMBRES Y MUJERES RESPECTO A LA IMPORTANCIA DE LA RELIGIÓN EN NUESTRA SOCIEDAD SON DIFERENTES.

El 45% de las mujeres y el 51% de los hombres opinan que la religión ocupa un lugar demasiado importante en nuestra sociedad.

El porcentaje de acuerdo respecto a la importancia de la religión es superior en los colectivos de hombres analizados que en los de las mujeres, aunque las diferencias desaparecen en la población más joven y en la de más edad. Las diferencias más destacadas se dan entre quienes son de clase media (M42% – H53%), quienes tienen estudios secundarios (M44% – H54%) o superiores (M44% – H56%) y quienes están trabajando (M42% – H53%). Por el contrario, entre quienes han nacido en el extranjero, el porcentaje de mujeres que están de acuerdo es 7 puntos superior al de los hombres.

LOS HOMBRES SON MÁS PARTIDARIOS DE LA LEGALIZACIÓN DE LOS PORROS QUE LAS MUJERES (M39% – H52%).

El 39% de las mujeres están muy o bastante de acuerdo en que fumar porros debería estar legalizado en toda Europa, frente a un 52% de los hombres.

En todos los colectivos el porcentaje de hombres que están de acuerdo con la legalización es al menos 10 puntos superior que el de las mujeres; la diferencia se reduce a 7 puntos entre las y los mayores de 64 años, los ateos o agnósticos y quienes son católicos/as practicantes y, a 3 puntos entre quienes han nacido en el extranjero. El colectivo de las y los ateos o agnósticos es el colectivo que mayor grado de acuerdo muestra con la legalización, frente al resto de los mencionados que son los que menor grado de acuerdo muestran. Las diferencias son muy destacables entre quienes están estudiando, un 37% de mujeres están de acuerdo, mientras son un 57% de los hombres.

