



**LEHENDAKARITZA**

*Azterlan eta Lege Araubide  
Zuzendaritza  
Prospekzio Soziologikoen Kabinetea*

**PRESIDENCIA**

*Dirección de Estudios y  
Régimen Jurídico  
Gabinete de Prospección Sociológica*

# IKUSKERAK - 4

***EAEKO EMAKUME ETA GIZONEN IRITZIEN ARTEKO ALDEAK***

*2010eko azaroa*

[http://www.euskadi.net/estudios\\_sociologicos](http://www.euskadi.net/estudios_sociologicos)



## Aurkibidea

### Emakume eta gizonen oinarrizko jarrera politikoak

1.- Bilakaera 1995-2010.....	3
- <i>Politikarekiko interesaren bilakaera</i> .....	4
- <i>Alderdi politikoekiko hurbiltasunaren bilakaera</i> .....	4
- <i>Ezker-eskuin eskalan kokapenaren bilakaera</i> .....	4
2.- Egungo egoera (2008-2010).....	5
- <i>Politikarekiko interesa</i> .....	6
- <i>Informazio politikoaren jarraipenaren maiztasuna</i> .....	8
- <i>Gai politikoen ulermena</i> .....	15
- <i>Politikaz hitz egiteko ohitura</i> .....	18
- <i>Definizio ideologikoa</i> .....	25
- <i>Ezker-eskuin eskalan kokapena</i> .....	28
- <i>Nazionalismo eskalan kokapena</i> .....	30
- <i>Alderdi politikoekiko konfiantza</i> .....	32
- <i>Alderdi politikoekiko hurbiltasuna</i> .....	34
- <i>Ohiko hauteskunde portaera</i> .....	36
- <i>Instituzioetatik kanpoko parte- hartze politikoa</i> .....	41
Ondorioak .....	47
Zehaztasun teknikoak.....	49

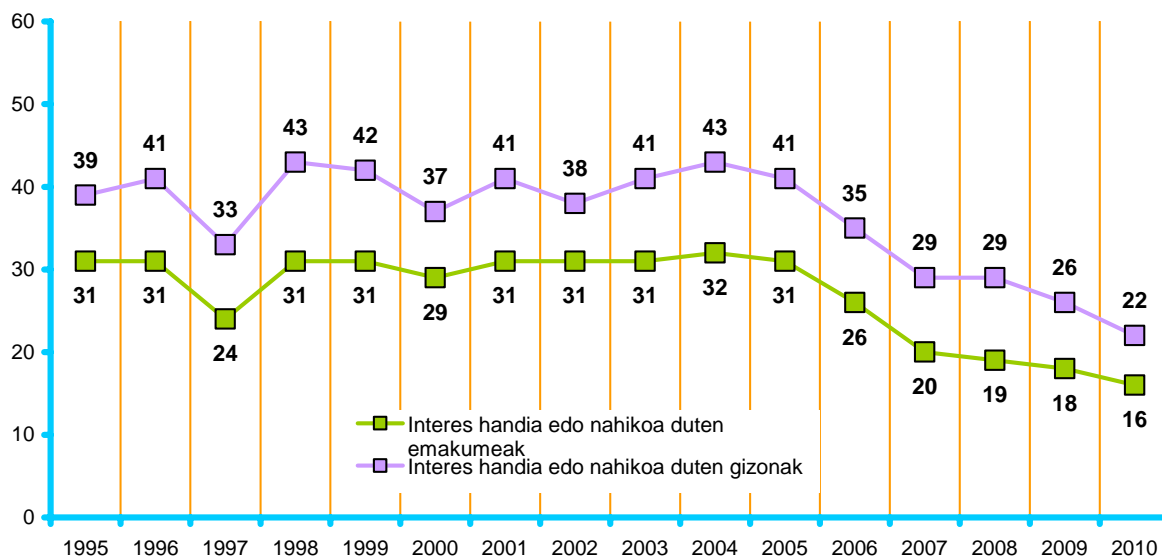


## EMAKUME ETA GIZONEN OINARRIZKO JARRERA POLITIKOAK

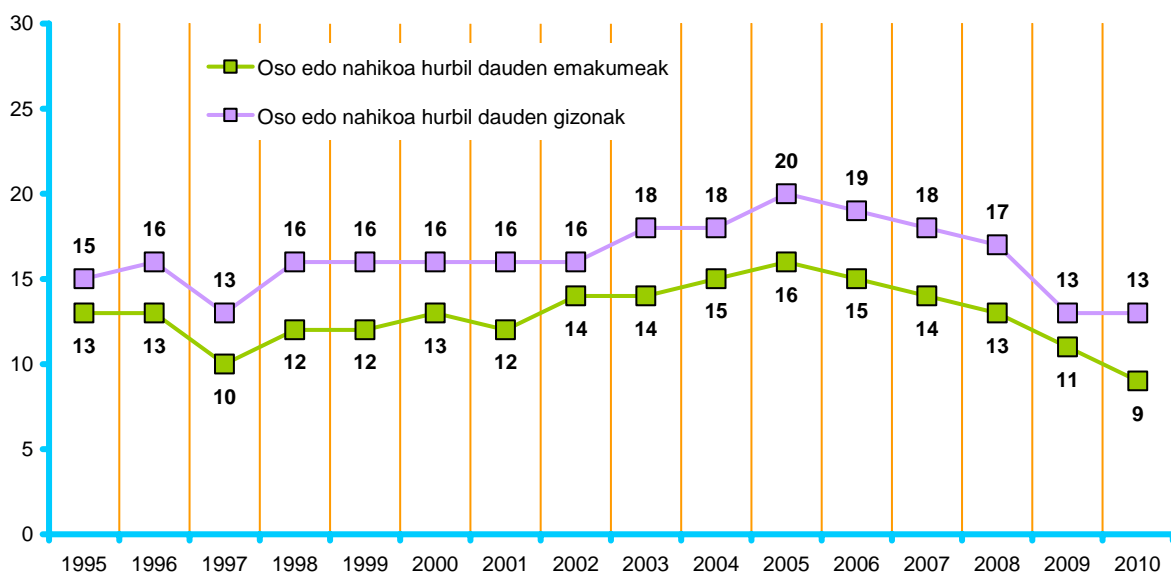
### 1.- Bilakaera 1995-2010

- *Politikarekiko interesaren bilakaera*
- *Alderdi politikoekiko hurbiltasunaren bilakaera*
- *Ezker-eskuin eskalan kokapenaren bilakaera*

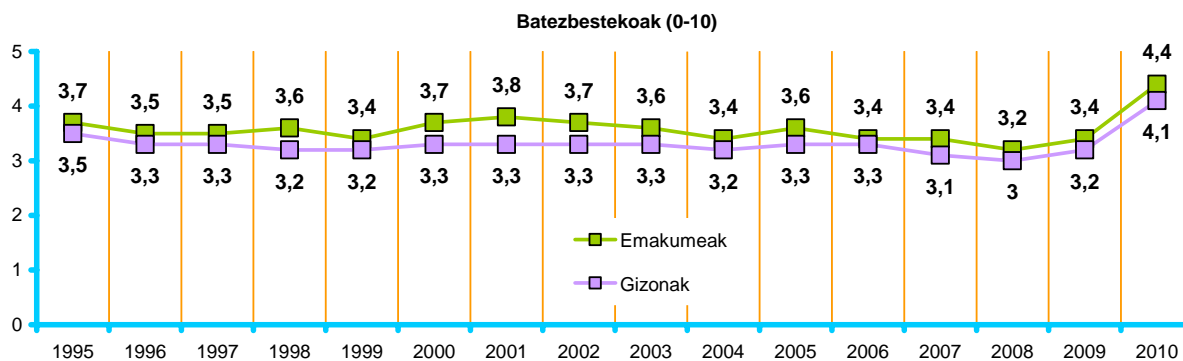
### Politikarekiko interesaren bilakaera



### Alderdi politikoekiko hurbiltasunaren bilakaera



### Ezker-eskuin eskalan kokapenaren bilakaera



## EMAKUME ETA GIZONEN OINARRIZKO JARRERA POLITIKOAK

### 2.- Egungo egoera (2008-2010)

- *Politikarekiko interesa*
- *Informazio politikoaren jarraipenaren maiztasuna*
- *Gai politikoaren ulermena*
- *Politikaz hitz egiteko ohitura*
- *Definizio ideologikoa*
- *Ezker-eskuin eskalan kokapena*
- *Nazionalismo eskalan kokapena*
- *Alderdi politikoekiko konfiantza*
- *Alderdi politikoekiko hurbiltasuna*
- *Ohiko hauteskunde jokaera*
- *Instituzioetatik kanpoko parte-hartze politikoa*

## Politikarekiko interesa

### LURRALDEAREN ARABERA

Oro har, nolako interesa duzu politikaz?

2010eko maiatza	Emakumeak				Gizonak			
	Guztira	Araba	Bizkaia	Gipuzkoa	Guztira	Araba	Bizkaia	Gipuzkoa
Interes handia	2	4	3	1	5	7	5	5
Nahikoa interes	14	15	12	16	17	20	17	17
Interes gutxi	33	31	35	32	33	31	37	28
Batere interesik ez	50	51	49	51	43	40	40	51
Ed/Ee	1	0	1	0	1	1	1	0
(Ehuneko bertikalak)	100	100	100	100	100	100	100	100
N (absolutuak)	1099	245	553	301	1099	245	553	301

### ADINAREN ARABERA

Oro har, nolako interesa duzu politikaz?

2010eko maiatza	Emakumeak					Gizonak				
	Guztira	18-29	30-45	46-64	>=65	Guztira	18-29	30-45	46-64	>=65
Interes handia	2	1	2	5	2	5	4	5	7	3
Nahikoa interes	14	10	14	16	14	17	13	19	20	15
Interes gutxi	33	30	35	35	31	33	29	33	34	38
Batere interesik ez	50	57	48	43	53	43	53	42	37	43
Ed/Ee	1	1	1	1	0	1	1	0	1	1
(Ehuneko bertikalak)	100	100	100	100	100	100	100	100	100	100
N (absolutuak)	1099	209	335	313	242	1099	243	344	316	196

### JATORRIAREN ARABERA

Oro har, nolako interesa duzu politikaz?

2010eko maiatza	Emakumeak				Gizonak			
	Guztira	EAE	Estatuko gainontzeko lekuak	Atzerria *	Guztira	EAE	Estatuko gainontzeko lekuak	Atzerria *
Interes handia	2	3	1	3	5	5	5	5
Nahikoa interes	14	14	14	3	17	19	12	19
Interes gutxi	33	35	28	30	33	32	37	38
Batere interesik ez	50	47	56	64	43	43	45	39
Ed/Ee	1	1	0	0	1	0	2	0
(Ehuneko bertikalak)	100	100	100	100	100	100	100	100
N (absolutuak)	1099	796	257	46	1099	809	257	33

\* Atzerrian jaiotako pertsonen datuak kontu handiz irakurri behar dira, laginean lagun gutxi jaso baitira.

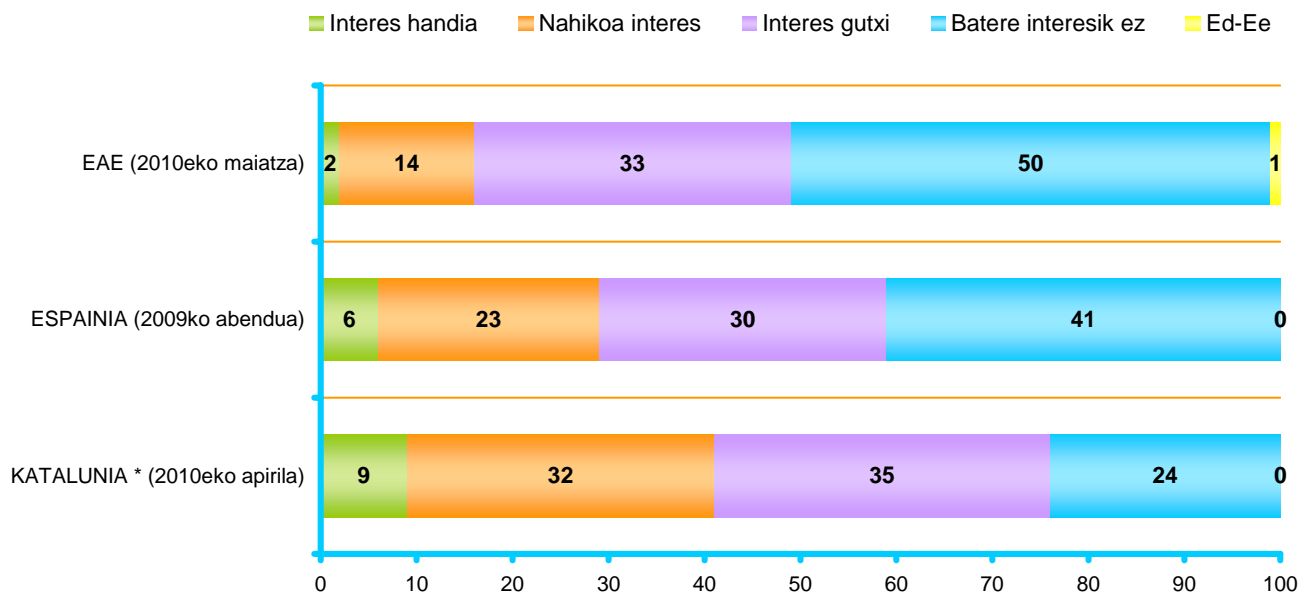


IKASKETA MAILAREN ARABERA

Oro har, nolako interesa duzu politikaz?

2010eko maiatza	Emakumeak				Gizonak			
	Guztira	Lehen mailakoak edo baxuagoak	Bigarren mailakoak	Goi-mailakoak	Guztira	Lehen mailakoak edo baxuagoak	Bigarren mailakoak	Goi-mailakoak
Interes handia	2	2	1	5	5	2	6	10
Nahikoa interes	14	10	14	20	17	12	16	31
Interes gutxi	33	30	33	40	33	30	35	35
Batere interesik ez	50	57	50	34	43	54	42	23
Ed/Ee	1	0	1	1	1	1	0	1
(Ehuneko bertikalak)	100	100	100	100	100	100	100	100
N (absolutuak)	1099	488	342	260	1099	432	437	224

Politikarekiko interesa EAEko, Kataluniako eta Espainiako emakumeen artean



\* Espainiako datuak: CIS: Latinobarómetro 2009 (2823. ikerketa)

\*\* Kataluniako datuak: CEO (Centre d'Estudis d'Opinió): Baròmetre d'Opinió Política, 2ª onada 2010 (REO 581).

## Informazio politikoaren jarraipenaren maiztasuna

### LURRALDEAREN ARABERA

Esango al didazu zenbatero jarraitzen duzun informazio politikoa informazio orokorreko egunkarien bidez? Eta telebistaren bidez? Eta irratia-aren bidez?

2008ko urtarrila	Emakumeak				Gizonak			
%	Guztira	Araba	Bizkaia	Gipuzkoa	Guztira	Araba	Bizkaia	Gipuzkoa
<b>EGUNKARIAK</b>								
Egunero	31	28	30	35	46	40	44	52
Astean 2-3 egunetan	16	19	16	15	18	24	17	18
Astean behin	14	14	16	11	10	11	11	7
Astean behin baino gutxiago-tan	6	7	6	5	4	8	4	3
Inoiz ez edo ia inoiz ez	32	30	32	33	21	16	23	19
Ed/Ee	1	2	0	0	0	0	0	0
<b>TELEBISTA</b>								
Egunero	63	62	61	66	71	67	69	75
Astean 2-3 egunetan	15	16	15	13	14	18	14	11
Astean behin	5	8	5	4	4	7	4	4
Astean behin baino gutxiago-tan	3	4	4	3	3	2	3	2
Inoiz ez edo ia inoiz ez	14	10	15	13	9	5	10	8
Ed/Ee	0	0	0	0	0	0	0	0
<b>IRRATIA</b>								
Egunero	32	41	30	34	41	39	37	47
Astean 2-3 egunetan	9	7	10	10	11	10	12	10
Astean behin	6	5	9	2	8	5	10	4
Astean behin baino gutxiago-tan	5	4	6	5	5	4	6	3
Inoiz ez edo ia inoiz ez	45	42	45	48	35	42	33	35
Ed/Ee	1	2	1	1	1	0	2	0
(Ehuneko bertikalak)	100	100	100	100	100	100	100	100
<b>ALBISTE POLITIKOEN EGUNEROKO JARRAIPENA EDOZEIN BIDETATIK *</b>								
	71	72	68	75	79	80	76	85
<b>N (absolutuak)</b>	1438	314	635	489	1426	307	636	483

\* Aipatutako edozein hiru bidetatik (egunkariak, telebista edota irratia) albiste politikoak egunero jarraitzen dituztela dioten portzentajeak.

## ADINAREN ARABERA

Esango al didazu zenbatero jarraitzen duzun informazio politikoa informazio orokorreko egunkarien bidez? Eta telebistaren bidez? Eta irratiaren bidez?

2008ko urtarrila	Emakumeak					Gizonak				
%	Guztira	18-29	30-45	46-64	>=65	Guztira	18-29	30-45	46-64	>=65
<b>EGUNKARIAK</b>										
Egunero	31	26	28	38	33	46	31	46	58	51
Astean 2-3 egunetan	16	19	22	15	7	18	21	21	17	11
Astean behin	14	16	18	12	9	10	14	11	6	7
Astean behin baino gutxiago-tan	6	5	6	5	7	4	6	3	4	4
Inoiz ez edo ia inoiz ez	32	33	25	30	43	21	28	19	14	26
Ed/Ee	1	0	1	0	1	0	1	0	0	0
<b>TELEBISTA</b>										
Egunero	63	52	60	69	71	71	59	70	77	78
Astean 2-3 egunetan	15	19	19	11	9	14	20	15	9	9
Astean behin	5	9	5	3	3	4	5	5	4	2
Astean behin baino gutxiago-tan	3	2	4	4	3	3	4	2	3	2
Inoiz ez edo ia inoiz ez	14	17	11	13	15	9	11	8	6	10
Ed/Ee	0	0	0	1	0	0	0	0	0	0
<b>IRRATIA</b>										
Egunero	32	17	28	39	44	41	23	42	51	48
Astean 2-3 egunetan	9	9	11	10	8	11	12	12	10	12
Astean behin	6	6	7	7	5	8	7	8	8	8
Astean behin baino gutxiago-tan	5	3	7	4	7	5	4	4	7	3
Inoiz ez edo ia inoiz ez	45	65	45	39	35	35	51	33	25	28
Ed/Ee	1	0	2	2	1	1	3	0	1	1
(Ehuneko bertikalak)	100	100	100	100	100	100	100	100	100	100
ALBISTE POLITIKOEN EGUNEROKO JARRAIPENA EDOZEIN BIDEATIK *	71	60	67	76	80	79	67	81	86	84
N (absolutuak)	1438	265	428	428	317	1426	322	429	419	256

\* Aipatutako edozein hiru bidetatik (egunkariak, telebista edota irratia) albiste politikoak egunero jarraitzen dituztela dioten portzentajeak.

## JATORRIAREN ARABERA

Esango al didazu zenbatero jarraitzen duzun informazio politikoa informazio orokorreko egunkarien bidez? Eta telebistaren bidez? Eta irratia bidez?

2008ko urtarrila	Emakumeak				Gizonak			
%	Guztira	EAE	Estatuko gainontzeko lekuak	Atzerria	Guztira	EAE	Estatuko gainontzeko lekuak	Atzerria
<b>EGUNKARIAK</b>								
Egunero	31	34	27	22	46	50	42	28
Astean 2-3 egunetan	16	18	11	21	18	17	15	30
Astean behin	14	14	12	22	10	9	11	13
Astean behin baino gutxiago-tan	6	6	7	5	4	4	4	5
Inoiz ez edo ia inoiz ez	32	28	43	30	21	19	28	23
Ed/Ee	1	1	1	0	0	0	0	1
<b>TELEBISTA</b>								
Egunero	63	63	64	57	71	70	76	64
Astean 2-3 egunetan	15	14	13	23	14	14	10	22
Astean behin	5	6	4	5	4	4	3	7
Astean behin baino gutxiago-tan	3	3	3	3	3	3	2	1
Inoiz ez edo ia inoiz ez	14	13	16	11	9	9	10	5
Ed/Ee	0	0	0	1	0	0	0	0
<b>IRRATIA</b>								
Egunero	32	32	37	21	41	42	42	26
Astean 2-3 egunetan	9	11	8	5	11	11	11	11
Astean behin	6	7	6	3	8	8	7	4
Astean behin baino gutxiago-tan	5	5	4	5	5	5	4	4
Inoiz ez edo ia inoiz ez	45	43	45	62	35	32	34	54
Ed/Ee	1	1	1	2	1	1	1	2
(Ehuneko bertikalak)	100	100	100	100	100	100	100	100
ALBISTE POLITIKOEN EGUNEROKO JARRAIPENA EDOZEIN BIDETATIK *	71	72	71	64	79	80	79	71
N (absolutuak)	1438	987	347	102	1426	1010	310	106

\* Aipatutako edozein hiru bidetatik (egunkariak, telebista edota irratia) albiste politikoak egunero jarraitzen dituztela dioten portzentajeak.

## IKASKETA MAILAREN ARABERA

Esango al didazu zenbatero jarraitzen duzun informazio politikoa informazio orokorreko egunkarien bidez? Eta telebistaren bidez? Eta irratia- ren bidez?

2008ko urtarrila	Emakumeak				Gizonak			
%	Guztira	Lehen mailakoak edo baxuagoak	Bigarren mailakoak	Goi-mailakoak	Guztira	Lehen mailakoak edo baxuagoak	Bigarren mailakoak	Goi-mailakoak
<b>EGUNKARIAK</b>								
Egunero	31	25	29	48	46	38	43	66
Astean 2-3 egunetan	16	12	21	21	18	16	19	20
Astean behin	14	14	15	14	10	9	14	5
Astean behin baino gutxiago-tan	6	7	6	4	4	5	4	2
Inoiz ez edo ia inoiz ez	32	41	28	14	21	32	19	6
Ed/Ee	1	1	1	0	0	0	0	0
<b>TELEBISTA</b>								
Egunero	63	63	60	66	71	68	69	77
Astean 2-3 egunetan	15	12	15	19	14	13	16	10
Astean behin	5	4	8	3	4	3	5	6
Astean behin baino gutxiago-tan	3	4	3	3	3	3	3	3
Inoiz ez edo ia inoiz ez	14	17	12	8	9	13	7	5
Ed/Ee	0	0	1	0	0	0	0	0
<b>IRRATIA</b>								
Egunero	32	35	27	33	41	36	39	51
Astean 2-3 egunetan	9	9	8	12	11	12	10	12
Astean behin	6	6	5	7	8	6	8	9
Astean behin baino gutxiago-tan	5	5	5	5	5	5	4	5
Inoiz ez edo ia inoiz ez	45	43	53	41	35	40	37	23
Ed/Ee	1	1	1	1	1	1	2	0
(Ehuneko bertikalak)	100	100	100	100	100	100	100	100
ALBISTE POLITIKOEN EGUNEROKO JARRAIPENA EDOZEIN BIDETATIK *	71	71	66	78	79	75	78	89
N (absolutuak)	1438	721	391	322	1426	568	532	326

\* Aipatutako edozein hiru bidetatik (egunkariak, telebista edota irratia) albiste politikoak egunero jarraitzen dituztela dioten portzentajeak.

## HAURTZAROAN ETXEAN POLITIKARI BURUZ IZANDAKO SOLASALDIEN MAIZTASUNAREN ARABERA \*

Esango al didazu zenbatero jarraitzen duzun informazio politikoa informazio orokorreko egunkarien bidez? Eta telebistaren bidez? Eta irratia bidez?

2008ko urtarrila	Emakumeak			Gizonak		
%	Guztira	Askotan + Noizean behin	Gutxitan + la inoiz ez edo inoiz ez	Guztira	Askotan + Noizean behin	Gutxitan + la inoiz ez edo inoiz ez
<b>EGUNKARIAK</b>						
Egunero	31	42	27	46	56	42
Astean 2-3 egunetan	16	18	16	18	19	18
Astean behin	14	18	12	10	9	11
Astean behin baino gutxiagotan	6	3	7	4	3	5
Inoiz ez edo ia inoiz ez	32	18	37	21	13	24
Ed/Ee	1	0	1	0	0	0
<b>TELEBISTA</b>						
Egunero	63	70	61	71	75	69
Astean 2-3 egunetan	15	16	14	14	14	14
Astean behin	5	4	6	4	5	4
Astean behin baino gutxiagotan	3	2	4	3	3	2
Inoiz ez edo ia inoiz ez	14	8	15	9	3	11
Ed/Ee	0	0	0	0	0	0
<b>IRRATIA</b>						
Egunero	32	39	30	41	47	37
Astean 2-3 egunetan	9	10	9	11	10	12
Astean behin	6	7	6	8	6	8
Astean behin baino gutxiagotan	5	5	5	5	5	4
Inoiz ez edo ia inoiz ez	45	39	47	35	30	37
Ed/Ee	1	0	1	1	1	1
(Ehuneko bertikalak)	100	100	100	100	100	100
ALBISTE POLITIKOEN EGUNEROKO JARRAIPENA EDOZEIN BIDETATIK **	71	81	68	79	87	76
N (absolutuak)	1438	435	957	1426	463	919

\* Biztanleen %3k ez dute gogoratzen beraien haurtzaroan/nerabezaroan etxean politikaz hitz egiten zenik. Biztanleria osoaren datuak ateratzerakoan kontuan hartu da talde hori, baina beraiei bakarrik dagozkienak ez dira aurkeztu oso lagun gutxi direlako.

\*\* Aipatutako edozein hiru bidetatik (egunkariak, telebista edota irratia) albiste politikoak egunero jarraitzen dituztela diotenen portzentajeak.

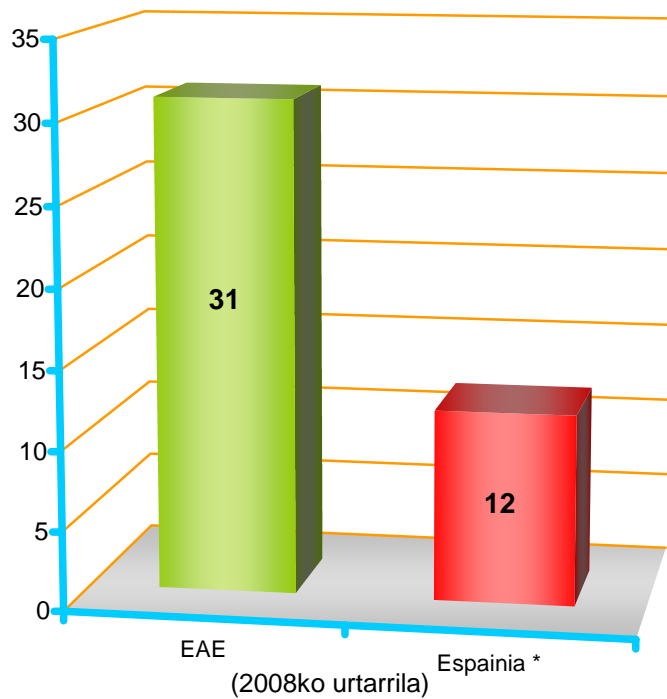
## POLITIKAREKIKO INTERESAREN ARABERA

Esango al didazu zenbatero jarraitzen duzun informazio politikoa informazio orokorreko egunkarien bidez? Eta telebistaren bidez? Eta irratia bidez?

2008ko urtarrila	Emakumeak				Gizonak			
%	Guztira	Batere interesik ez	Interes gutxi	Interes handia + nahikoa interes	Guztira	Batere interesik ez	Interes gutxi	Interes handia + nahikoa interes
<b>EGUNKARIAK</b>								
Egunero	31	19	30	56	46	34	39	66
Astean 2-3 egunetan	16	10	21	19	18	13	21	19
Astean behin	14	13	15	13	10	9	13	7
Astean behin baino gutxiago-tan	6	6	8	2	4	6	5	2
Inoiz ez edo ia inoiz ez	32	51	26	9	21	38	21	7
Ed/Ee	1	1	1	0	0	0	1	0
<b>TELEBISTA</b>								
Egunero	63	47	68	81	71	58	70	82
Astean 2-3 egunetan	15	12	17	14	14	11	17	12
Astean behin	5	7	5	2	4	5	5	3
Astean behin baino gutxiago-tan	3	4	4	0	3	4	3	1
Inoiz ez edo ia inoiz ez	14	29	6	3	9	21	6	3
Ed/Ee	0	0	0	0	0	0	0	0
<b>IRRATIA</b>								
Egunero	32	26	29	51	41	26	34	61
Astean 2-3 egunetan	9	5	12	11	11	11	13	9
Astean behin	6	4	9	5	8	6	12	4
Astean behin baino gutxiago-tan	5	4	6	5	5	7	5	3
Inoiz ez edo ia inoiz ez	45	59	43	27	35	49	35	22
Ed/Ee	1	1	1	1	1	1	1	1
(Ehuneko bertikalak)	100	100	100	100	100	100	100	100
ALBISTE POLITIKOEN EGUNEROKO JARRAIPENA EDOZEIN BIDETATIK *	71	55	75	91	79	64	79	92
N (absolutuak)	1438	473	625	332	1426	358	569	490

\* Aipatutako edozein hiru bidetatik (egunkariak, telebista edota irratia) albiste politikoak egunero jarraitzen dituztela dioten portzentajeak.

*Prentsako albiste politikoaren eguneroko kontsumoa EAEko eta Espainiako emakumeen artean*



*Espainiako datuak: CIS: 2008ko urtarileko barometroa ( 2749. ikerketa).*



## Gai politikoaren ulermena

### LURRALDEAREN ARABERA

Batzuek esaten dute politika eta gobernu kontuak nahasiegiak direla eta jendearen gehiengoak benetan ez duela ulertzen gertatzen dena. Zure kasuan, zenbateraino ulertzen dituzu herri honetako gai politikoak?

2008ko urtarrila	Emakumeak				Gizonak			
	Guztira	Araba	Bizkaia	Gipuzkoa	Guztira	Araba	Bizkaia	Gipuzkoa
Ondo ulertzen dituzu	17	15	16	20	32	37	30	34
Bakarrik hala-hola ulertzen dituzu	39	44	40	35	34	34	35	34
Gutxi edo ezer ez duzu ulertzen	33	32	32	34	23	23	22	24
Ez zaizkizu axola	11	8	11	10	9	5	12	7
Ed/Ee	1	2	1	1	1	1	2	1
(Ehuneko bertikalak)	100	100	100	100	100	100	100	100
N (absolutuak)	1438	314	635	489	1426	307	636	483

### ADINAREN ARABERA

Batzuek esaten dute politika eta gobernu kontuak nahasiegiak direla eta jendearen gehiengoak benetan ez duela ulertzen gertatzen dena. Zure kasuan, zenbateraino ulertzen dituzu herri honetako gai politikoak?

2008ko urtarrila	Emakumeak					Gizonak				
	Guztira	18-29	30-45	46-64	>=65	Guztira	18-29	30-45	46-64	>=65
Ondo ulertzen dituzu	17	14	17	23	12	32	23	35	39	29
Bakarrik hala-hola ulertzen dituzu	39	37	47	37	31	34	35	35	34	33
Gutxi edo ezer ez duzu ulertzen	33	31	27	30	44	23	28	20	18	27
Ez zaizkizu axola	11	15	8	9	12	9	12	10	7	8
Ed/Ee	1	2	1	1	1	1	1	1	2	3
(Ehuneko bertikalak)	100	100	100	100	100	100	100	100	100	100
N (absolutuak)	1438	265	428	428	317	1426	322	429	419	256

## JATORRIAREN ARABERA

Batzuek esaten dute politika eta gobernu kontuak nahasiegiak direla eta jendearen gehiengoak benetan ez duela ulertzen gertatzen dena. Zure kasuan, zenbateraino ulertzen dituzu herri honetako gai politikoak?

2008ko urtarrila	Emakumeak				Gizonak			
%	Guztira	EAE	Estatuko gainontzeko lekuak	Atzerria	Guztira	EAE	Estatuko gainontzeko lekuak	Atzerria
Ondo ulertzen dituzu	17	19	14	9	32	35	29	19
Bakarrik hala-hola ulertzen dituzu	39	41	33	38	34	35	32	33
Gutxi edo ezer ez duzu ulertzen	33	29	41	36	23	20	27	34
Ez zaizkizu axola	11	10	12	14	9	9	9	13
Ed/Ee	1	1	1	2	1	1	3	1
(Ehuneko bertikalak)	100	100	100	100	100	100	100	100
N (absolutuak)	1438	987	347	102	1426	1010	310	106

## IKASKETA MAILAREN ARABERA

Batzuek esaten dute politika eta gobernu kontuak nahasiegiak direla eta jendearen gehiengoak benetan ez duela ulertzen gertatzen dena. Zure kasuan, zenbateraino ulertzen dituzu herri honetako gai politikoak?

2008ko urtarrila	Emakumeak				Gizonak			
%	Guztira	Lehen mailakoak edo baxuagoak	Bigarren mailakoak	Goi-mailakoak	Guztira	Lehen mailakoak edo baxuagoak	Bigarren mailakoak	Goi-mailakoak
Ondo ulertzen dituzu	17	12	19	28	32	20	32	53
Bakarrik hala-hola ulertzen dituzu	39	34	41	48	34	34	37	30
Gutxi edo ezer ez duzu ulertzen	33	41	27	20	23	32	20	11
Ez zaizkizu axola	11	13	11	4	9	12	9	7
Ed/Ee	1	1	2	0	1	2	2	0
(Ehuneko bertikalak)	100	100	100	100	100	100	100	100
N (absolutuak)	1438	721	391	322	1426	568	532	326

## HAURTZAROAN ETXEAN POLITIKARI BURUZ IZANDAKO SOLASALDIEN MAIZTASUNAREN ARABERA \*

Batzuek esaten dute politika eta gobernu kontuak nahasiegiak direla eta jendearen gehiengoak benetan ez duela ulertzen gertatzen dena. Zure kasuan, zenbateraino ulertzen dituzu herri honetako gai politikoak?

2008ko urtarrila	Emakumeak			Gizonak		
	%	Guztira	Askotan + Noizean behin	Gutxitan + la inoiz ez edo inoiz ez	Guztira	Askotan + Noizean behin
Ondo ulertzen dituzu	17	30	12	32	46	26
Bakarrik hala-hola ulertzen dituzu	39	46	36	34	34	35
Gutxi edo ezer ez duzu ulertzen	33	18	38	23	15	26
Ez zaizkizu axola	11	5	12	9	4	12
Ed/Ee	1	1	1	1	1	2
(Ehuneko bertikalak)	100	100	100	100	100	100
N (absolutuak)	1438	435	957	1426	463	979

\* Biztanleen %3k ez dute gogoratzen beraien haurtzaroan/nerabezaroan etxean politikaz hitz egiten zenik. Biztanleria osoaren datuak ateratzerakoan kontuan hartu da talde hori, baina beraiei bakarrik dagozkienak ez dira aurkeztu oso lagun gutxi direlako.

## POLITIKAREKIKO INTERESAREN ARABERA

Batzuek esaten dute politika eta gobernu kontuak nahasiegiak direla eta jendearen gehiengoak benetan ez duela ulertzen gertatzen dena. Zure kasuan, zenbateraino ulertzen dituzu herri honetako gai politikoak?

2008ko urtarrila	Emakumeak				Gizonak			
	%	Guztira	Batere interesik ez	Interes gutxi	Interes handia + nahikoa interes	Guztira	Batere interesik ez	Interes gutxi
Ondo ulertzen dituzu	17	8	12	44	32	15	26	55
Bakarrik hala-hola ulertzen dituzu	39	22	50	46	34	21	44	34
Gutxi edo ezer ez duzu ulertzen	33	47	33	7	23	36	25	9
Ez zaizkizu axola	11	23	5	1	9	24	6	1
Ed/Ee	1	1	1	1	1	3	1	1
(Ehuneko bertikalak)	100	100	100	100	100	100	100	100
N (absolutuak)	1438	473	625	332	1426	358	569	490

## Politikaz hitz egiteko ohitura

### LURRALDEAREN ARABERA

Zure etxean familiarekin zaudenean, gai politikoei buruz hitz egiten da? Eta zure lagunekin zaudenean? Eta lankideekin edo ikaskideekin zaudenean?

2008ko urtarrila	Emakumeak				Gizonak			
	Guztira	Araba	Bizkaia	Gipuzkoa	Guztira	Araba	Bizkaia	Gipuzkoa
<b>FAMILIAREKIN</b>								
Askotan	10	11	9	13	12	15	13	10
Noizean behin	26	26	25	30	29	32	26	32
Gutxitan	23	22	25	21	25	25	25	25
Inoiz ez edo ia inoiz ez	40	41	41	36	34	28	36	32
Ed/Ee	0	0	0	0	0	0	1	0
<b>LAGUNEKIN</b>								
Askotan	7	8	7	6	12	14	12	11
Noizean behin	25	24	23	29	32	30	29	37
Gutxitan	25	22	25	27	26	26	27	24
Inoiz ez edo ia inoiz ez	43	46	45	37	30	30	31	28
Ed/Ee	0	0	1	0	0	0	0	0
<b>LANKIDE EDOTA IKASKIDEKIN</b>								
Askotan	3	4	2	2	5	8	5	3
Noizean behin	10	9	10	11	21	21	20	23
Gutxitan	15	16	15	13	18	20	17	18
Inoiz ez edo ia inoiz ez	27	34	25	27	28	29	29	24
Ez dagokio	45	37	47	45	28	22	28	31
Ed/Ee	0	0	0	0	0	0	1	0
(Ehuneko bertikalak)	100	100	100	100	100	100	100	100
<b>POLITIKARI BURUZKO OHIKO SOLASALDIAK *</b>	13	14	11	14	18	22	18	15
<b>N (absolutuak)</b>	1438	314	635	489	1426	307	636	483

\* Politikari buruz (bai familiakoekin, lagunekin edota lankide edo ikaskideekin) askotan hitz egiten dutela diotenen portzentajeak.

## ADINAREN ARABERA

Zure etxean familiarekin zaudenean, gai politikoei buruz hitz egiten da? Eta zure lagunekin zaudenean? Eta lankideekin edo ikaskideekin zaudenean?

2008ko urtarrila	Emakumeak					Gizonak				
%	Guztira	18-29	30-45	46-64	>=65	Guztira	18-29	30-45	46-64	>=65
<b>FAMILIAREKIN</b>										
Askotan	10	8	12	14	5	12	9	13	18	7
Noizean behin	26	29	29	28	19	29	29	33	29	21
Gutxitan	23	25	25	21	22	25	28	24	22	27
Inoiz ez edo ia inoiz ez	40	37	34	37	53	34	34	29	31	46
Ed/Ee	0	0	0	0	0	0	0	0	1	1
<b>LAGUNEKIN</b>										
Askotan	7	6	8	8	3	12	10	11	17	8
Noizean behin	25	28	27	28	16	32	29	40	33	20
Gutxitan	25	24	28	27	20	26	26	25	26	29
Inoiz ez edo ia inoiz ez	43	42	36	36	60	30	35	24	24	42
Ed/Ee	0	0	1	1	1	0	0	0	0	0
<b>LANKIDE EDOTA IKASKIDEEKIN</b>										
Askotan	3	2	4	3	0	5	4	6	6	1
Noizean behin	10	16	13	8	2	21	24	29	22	0
Gutxitan	15	22	18	15	2	18	20	23	20	2
Inoiz ez edo ia inoiz ez	27	44	37	21	5	28	42	32	22	7
Ez dagokio	45	16	28	52	90	28	9	10	31	89
Ed/Ee	0	0	0	1	1	0	1	0	0	0
(Ehuneko bertikalak)	100	100	100	100	100	100	100	100	100	100
<b>POLITIKARI BURUZKO OHIKO SOLASALDIAK *</b>	13	12	14	16	7	18	16	17	25	12
<b>N (absolutuak)</b>	1438	265	428	428	317	1426	322	429	419	256

\* Politikari buruz (bai familiarekin, lagunekin edota lankide edo ikaskideekin) askotan hitz egiten dutela diotenen portzentajeak.

## JATORRIAREN ARABERA

Zure etxean familiarekin zaudenean, gai politikoei buruz hitz egiten da? Eta zure lagunekin zaudenean? Eta lankideekin edo ikaskideekin zaudenean?

2008ko urtarrila	Emakumeak				Gizonak			
%	Guztira	EAE	Estatuko gainontzeko lekuak	Atzerria	Guztira	EAE	Estatuko gainontzeko lekuak	Atzerria
<b>FAMILIAREKIN</b>								
Askotan	10	11	9	6	12	14	9	5
Noizean behin	26	28	23	23	29	30	19	41
Gutxitan	23	26	17	19	25	25	30	16
Inoiz ez edo ia inoiz ez	40	34	51	51	34	31	41	38
Ed/Ee	0	0	0	1	0	1	0	0
<b>LAGUNEKIN</b>								
Askotan	7	8	3	6	12	14	10	6
Noizean behin	25	28	20	19	32	35	22	30
Gutxitan	25	27	23	18	26	26	27	23
Inoiz ez edo ia inoiz ez	43	37	53	56	30	25	40	41
Ed/Ee	0	0	1	2	0	0	0	0
<b>LANKIDE EDOTA IKASKIDEKIN</b>								
Askotan	3	3	2	3	5	6	1	5
Noizean behin	10	11	7	11	21	23	10	32
Gutxitan	15	18	8	7	18	20	13	13
Inoiz ez edo ia inoiz ez	27	30	15	39	28	30	19	33
Ez dagokio	45	38	68	40	28	22	56	17
Ed/Ee	0	1	0	0	0	1	0	0
(Ehuneko bertikalak)	100	100	100	100	100	100	100	100
<b>POLITIKARI BURUZKO OHIKO SOLASALDIAK *</b>	13	14	9	11	18	20	14	11
<b>N (absolutuak)</b>	1438	987	347	102	1426	1010	310	106

\* Politikari buruz (bai familiakoekin, lagunekin edota lankide edo ikaskideekin) askotan hitz egiten dutela diotenen portzentajeak.

## IKASKETA MAILAREN ARABERA

Zure etxean familiarekin zaudenean, gai politikoei buruz hitz egiten da? Eta zure lagunekin zaudenean? Eta lankideekin edo ikaskideekin zaudenean?

2008ko urtarrila	Emakumeak				Gizonak			
%	Guztira	Lehen mailakoak edo baxuagoak	Bigarren mailakoak	Goi-mailakoak	Guztira	Lehen mailakoak edo baxuagoak	Bigarren mailakoak	Goi-mailakoak
<b>FAMILIAREKIN</b>								
Askotan	10	6	10	21	12	7	11	24
Noizean behin	26	22	30	33	29	21	33	36
Gutxitan	23	21	27	23	25	24	26	24
Inoiz ez edo ia inoiz ez	40	51	33	23	34	48	30	16
Ed/Ee	0	0	0	1	0	0	1	0
<b>LAGUNEKIN</b>								
Askotan	7	4	7	12	12	8	10	23
Noizean behin	25	19	29	35	32	22	38	38
Gutxitan	25	22	29	29	26	27	27	24
Inoiz ez edo ia inoiz ez	43	55	35	23	30	43	25	15
Ed/Ee	0	1	0	1	0	0	0	0
<b>LANKIDE EDOTA IKASKIDEEKIN</b>								
Askotan	3	1	3	6	5	4	4	6
Noizean behin	10	6	10	19	21	12	26	28
Gutxitan	15	9	17	24	18	12	22	21
Inoiz ez edo ia inoiz ez	27	20	37	31	28	26	32	23
Ez dagokio	45	64	32	19	28	45	15	22
Ed/Ee	0	0	0	0	0	0	1	1
(Ehuneko bertikalak)	100	100	100	100	100	100	100	100
<b>POLITIKARI BURUZKO OHIKO SOLASALDIAK *</b>	13	7	13	24	18	11	17	31
<b>N (absolutuak)</b>	1438	721	391	322	1426	568	532	326

\* Politikari buruz (bai familiakoekin, lagunekin edota lankide edo ikaskideekin) askotan hitz egiten dutela diotenen portzentajeak.

## HAURTZAROAN ETXEAN POLITIKARI BURUZ IZANDAKO SOLASALDIEN MAIZTASUNAREN ARABERA \*

Zure etxean familiarekin zaudenean, gai politikoei buruz hitz egiten da? Eta zure lagunekin zaudenean? Eta lankideekin edo ikaskideekin zaudenean?

2008ko urtarrila	Emakumeak			Gizonak		
%	Guztira	Askotan + Noizean behin	Gutxitan + la inoiz ez edo inoiz ez	Guztira	Askotan + Noizean behin	Gutxitan + la inoiz ez edo inoiz ez
<b>FAMILIAREKIN</b>						
Askotan	10	22	6	12	25	6
Noizean behin	26	45	19	29	47	20
Gutxitan	23	19	25	25	13	31
Inoiz ez edo ia inoiz ez	40	13	50	34	15	42
Ed/Ee	0	0	0	0	0	0
<b>LAGUNEKIN</b>						
Askotan	7	16	3	12	22	8
Noizean behin	25	43	17	32	49	24
Gutxitan	25	23	26	26	16	31
Inoiz ez edo ia inoiz ez	43	17	53	30	13	37
Ed/Ee	0	0	1	0	0	0
<b>LANKIDE EDOTA IKASKIDEEKIN</b>						
Askotan	3	7	1	5	8	3
Noizean behin	10	18	6	21	36	14
Gutxitan	15	19	13	18	15	19
Inoiz ez edo ia inoiz ez	27	23	29	28	19	32
Ez dagokio	45	33	50	28	20	32
Ed/Ee	0	1	0	0	1	0
(Ehuneko bertikalak)	100	100	100	100	100	100
<b>POLITIKARI BURUZKO OHIKO SOLASALDIAK **</b>	13	27	7	18	32	11
<b>N (absolutuak)</b>	1438	435	957	1426	463	919

\* Biztanleen %3k ez dute gogoratzen beraien haurtzaroan/nerabezarroan etxean politikaz hitz egiten zenik. Biztanleria osoaren datuak ateratzerakoan kontuan hartu da talde hori, baina beraiei bakarrik dagozkienak ez dira aurkeztu oso lagun gutxi direlako.

\*\* Politikari buruz (bai familiakoekin, lagunekin edota lankide edo ikaskideekin) askotan hitz egintzen dutela diotenen portzentajeak.



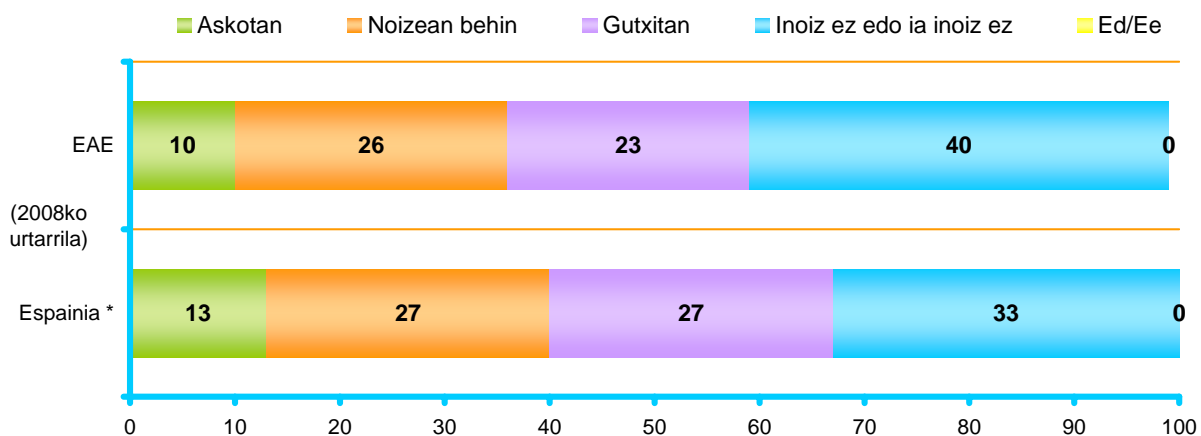
## POLITIKAREKIKO INTERESAREN ARABERA

Zure etxean familiarekin zaudenean, gai politikoei buruz hitz egiten da? Eta zure lagunekin zaudenean? Eta lankideekin edo ikaskideekin zaudenean?

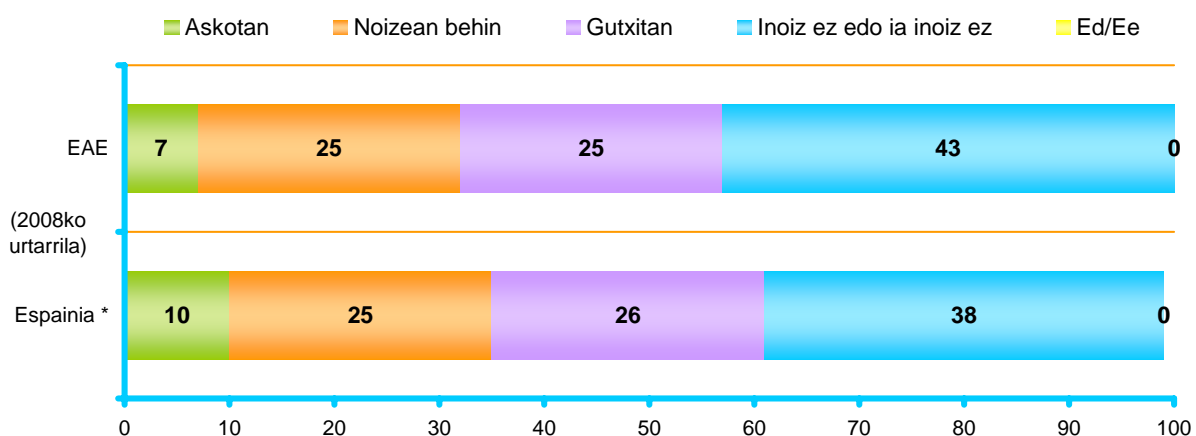
2008ko urtarila	Emakumeak				Gizonak			
%	Guztira	Batere interesik ez	Interes gutxi	Interes handia + nahikoa interes	Guztira	Batere interesik ez	Interes gutxi	Interes handia + nahikoa interes
<b>FAMILIAREKIN</b>								
Askotan	10	3	5	34	12	2	5	29
Noizean behin	26	12	32	42	29	15	28	41
Gutxitan	23	18	32	14	25	20	36	16
Inoiz ez edo ia inoiz ez	40	68	31	9	34	63	31	13
Ed/Ee	0	0	0	1	0	1	0	1
<b>LAGUNEKIN</b>								
Askotan	7	1	4	22	12	2	5	29
Noizean behin	25	10	28	44	32	15	32	45
Gutxitan	25	17	33	23	26	23	37	14
Inoiz ez edo ia inoiz ez	43	71	34	10	30	60	26	11
Ed/Ee	0	0	1	0	0	0	0	0
<b>LANKIDE EDOTA IKASKIDEEKIN</b>								
Askotan	3	0	2	9	5	2	3	9
Noizean behin	10	5	10	20	21	9	21	32
Gutxitan	15	8	19	17	18	12	22	16
Inoiz ez edo ia inoiz ez	27	34	27	16	28	42	28	17
Ez dagokio	45	53	42	37	28	35	26	26
Ed/Ee	0	0	0	1	0	1	0	0
(Ehuneko bertikalak)	100	100	100	100	100	100	100	100
<b>POLITIKARI BURUZKO OHIKO SOLASALDIAK *</b>	13	3	7	40	18	4	9	40
<b>N (absolutuak)</b>	1438	473	625	332	1426	358	569	490

\* Politikari buruz (bai familiakoekin, lagunekin edota lankide edo ikaskideekin) askotan hitz egiten dutela diotenen portzentajeak.

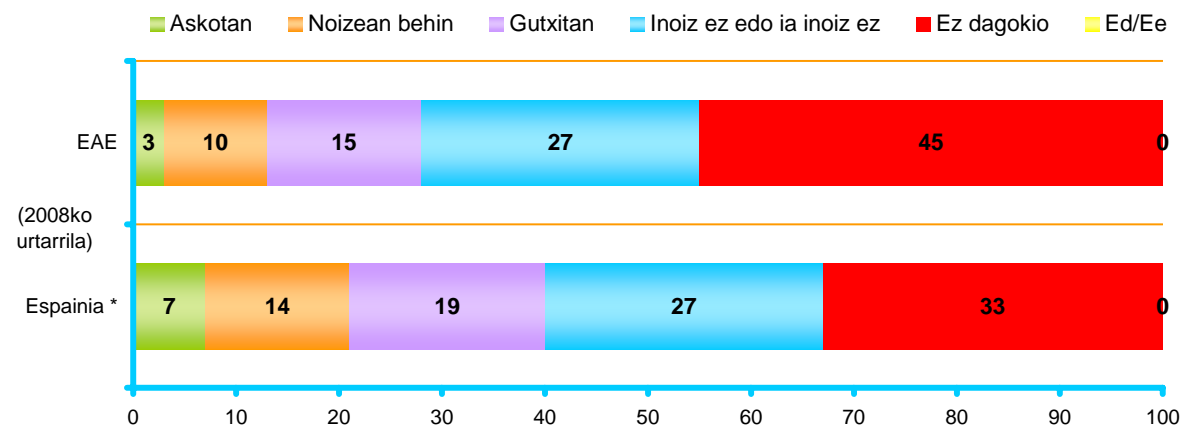
*Politikaz hitz egiteko ohituraren maiztasuna EAEko eta Espainiako emakumeen artean... familiakoekin:*



*lagunekin:*



*lankide edota ikaskideekin:*



\* Espainiako datuak: CIS: 2008ko urtarrileko barometroa (2749. ikerketa). CISek aurkeztutako erantzun aukerak hauexek ziren: "sarritan, batzuetan, raramente, inoiz ez".

## Definizio ideologikoa

### LURRALDEAREN ARABERA

Ondoko sailkapenari jarraituz, nola definituko zenuke zeure burua politikan? \*

2010eko maiatza	Emakumeak				Gizonak			
	Guztira	Araba	Bizkaia	Gipuzkoa	Guztira	Araba	Bizkaia	Gipuzkoa
Apolitikoa	25	26	22	30	21	20	18	26
Euskal nazionalista edo aber- tzalea	24	16	27	22	28	17	31	30
Ekologista	19	13	16	25	16	14	15	19
Sozialista	13	13	14	12	16	16	17	15
Liberala	13	13	13	13	15	16	15	13
Feminista	11	8	10	13	1	1	1	1
Kontserbadorea	8	8	8	8	7	11	5	8
Sozialdemokrata	7	9	7	5	10	13	12	7
Kristau-demokrata	5	9	4	4	5	4	7	2
Komunista	2	2	2	1	3	3	3	3
Beste erantzun bat	2	3	2	3	4	4	3	5
Ed/Ee	9	8	9	9	8	7	8	9
N (absolutuak)	1099	245	553	301	1099	245	553	301

\* Portzentajeen batuketa 100 baino handiagoa da, bi erantzun eman ahal zirelako.

### ADINAREN ARABERA

Ondoko sailkapenari jarraituz, nola definituko zenuke zeure burua politikan? \*

2010eko maiatza	Emakumeak					Gizonak				
	Guztira	18-29	30-45	46-64	>=65	Guztira	18-29	30-45	46-64	>=65
Apolitikoa	25	26	35	20	20	21	25	27	16	13
Euskal nazionalista edo aber- tzalea	24	24	21	23	30	28	28	25	32	30
Ekologista	19	25	18	21	11	16	20	23	14	6
Sozialista	13	11	12	15	15	16	12	16	19	17
Liberala	13	19	13	11	9	15	20	16	14	7
Feminista	11	15	11	12	5	1	1	1	1	1
Kontserbadorea	8	5	5	10	11	7	2	5	6	15
Sozialdemokrata	7	9	6	8	5	10	9	12	12	8
Kristau-demokrata	5	1	4	7	7	5	4	3	5	9
Komunista	2	2	3	2	1	3	4	2	4	2
Beste erantzun bat	2	1	4	2	2	4	2	3	5	5
Ed/Ee	9	8	7	8	13	8	9	7	6	12
N (absolutuak)	1099	209	335	313	242	1099	243	344	316	196

\* Portzentajeen batuketa 100 baino handiagoa da, bi erantzun eman ahal zirelako.

## JATORRIAREN ARABERA

Ondoko sailkapenari jarraituz, nola definituko zenuke zeure burua politikan? \*

2010eko maiatza	Emakumeak				Gizonak			
	Guztira	EAE	Estatuko gainontzeko lekuak	Atzerria **	Guztira	EAE	Estatuko gainontzeko lekuak	Atzerria **
<b>Apolitikoa</b>	<b>25</b>	26	24	26	<b>21</b>	21	19	25
Euskal nazionalista edo abertzalea	24	30	8	5	<b>28</b>	35	9	11
Ekologista	<b>19</b>	20	16	8	<b>16</b>	18	11	33
Sozialista	<b>13</b>	10	22	24	<b>16</b>	14	25	18
Liberala	<b>13</b>	12	13	19	<b>15</b>	16	11	19
Feminista	<b>11</b>	12	5	8	<b>1</b>	1	0	6
Kontserbadorea	<b>8</b>	7	10	12	<b>7</b>	5	10	13
Sozialdemokrata	<b>7</b>	6	9	5	<b>10</b>	9	16	10
Kristau-demokrata	<b>5</b>	5	5	8	<b>5</b>	4	6	10
Komunista	<b>2</b>	2	2	0	<b>3</b>	3	3	0
Beste erantzun bat	<b>2</b>	2	3	3	<b>4</b>	3	5	3
Ed/Ee	<b>9</b>	7	15	7	<b>8</b>	7	11	5
<b>N (absolutuak)</b>	<b>1099</b>	796	257	46	<b>1099</b>	809	257	33

\* Portzentajeen batuketara 100 baino handiagoa da, bi erantzun eman ahal zirelako.

\*\* Atzerrian jaiotako pertsonen datuak kontu handiz irakurri behar dira, laginean lagun gutxi jaso baitira.

## IKASKETA MAILAREN ARABERA

Ondoko sailkapenari jarraituz, nola definituko zenuke zeure burua politikan? \*

2010eko maiatza	Emakumeak				Gizonak			
	Guztira	Lehen mailakoak edo baxuagoak	Bigarren mailakoak	Goi-mailakoak	Guztira	Lehen mailakoak edo baxuagoak	Bigarren mailakoak	Goi-mailakoak
<b>Apolitikoa</b>	<b>25</b>	24	27	24	<b>21</b>	20	24	17
Euskal nazionalista edo abertzalea	24	24	25	25	<b>28</b>	26	29	34
Ekologista	<b>19</b>	18	20	19	<b>16</b>	13	19	18
Sozialista	<b>13</b>	12	15	13	<b>16</b>	19	12	18
Liberala	<b>13</b>	12	13	14	<b>15</b>	12	16	16
Feminista	<b>11</b>	7	12	15	<b>1</b>	1	1	1
Kontserbadorea	<b>8</b>	9	8	6	<b>7</b>	8	6	4
Sozialdemokrata	<b>7</b>	5	8	9	<b>10</b>	8	10	16
Kristau-demokrata	<b>5</b>	5	4	6	<b>5</b>	4	5	6
Komunista	<b>2</b>	1	3	3	<b>3</b>	4	2	2
Beste erantzun bat	<b>2</b>	3	1	3	<b>4</b>	5	2	3
Ed/Ee	<b>9</b>	11	5	8	<b>8</b>	9	7	8
<b>N (absolutuak)</b>	<b>1099</b>	488	342	260	<b>1099</b>	432	437	224

\* Portzentajeen batuketara 100 baino handiagoa da, bi erantzun eman ahal zirelako.

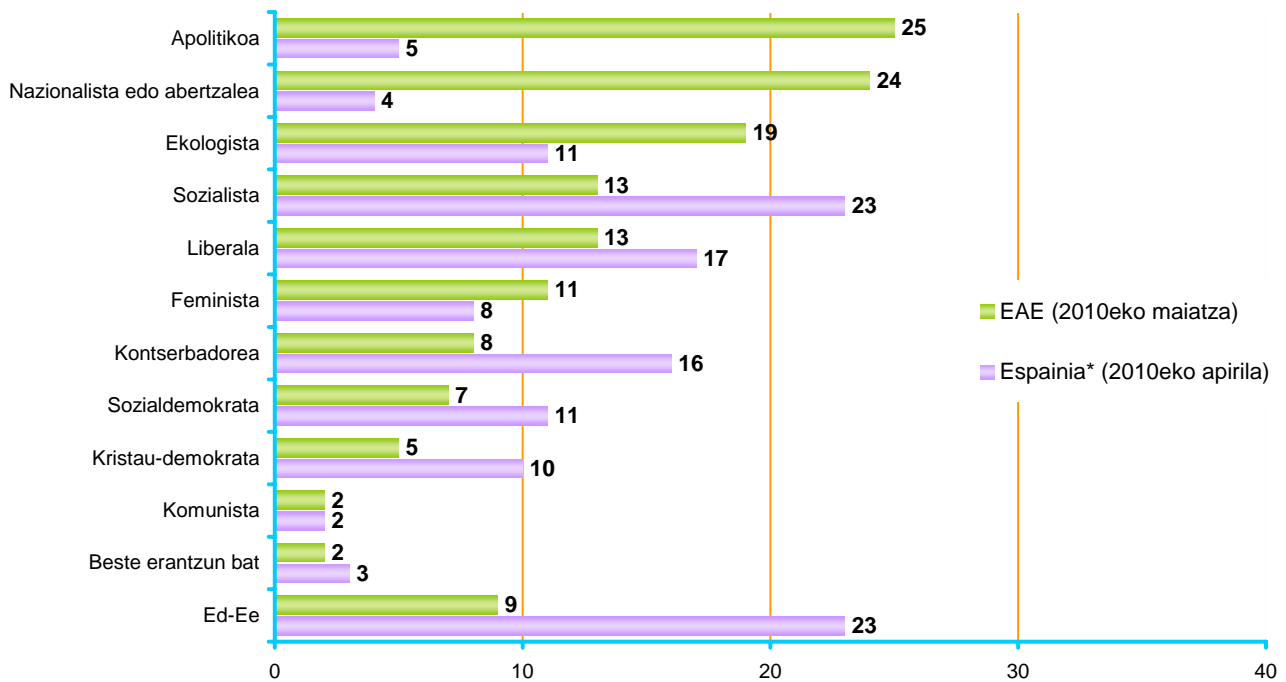
**POLITIKAREKIKO INTERESAREN ARABERA**

Ondoko sailkapenari jarraituz, nola definituko zenuke zeure burua politikan? \*

2010eko maiatza	Emakumeak				Gizonak			
	Guztira	Batere interesik ez	Interes gutxi	Interes handia + nahikoa interes	Guztira	Batere interesik ez	Interes gutxi	Interes handia + nahikoa interes
<b>Apolitikoa</b>	25	38	16	7	21	35	15	3
<b>Euskal nazionalista edo abertzalea</b>	24	14	32	39	28	18	32	43
<b>Ekologista</b>	19	16	20	23	16	14	16	21
<b>Sozialista</b>	13	9	16	23	16	8	20	28
<b>Liberala</b>	13	13	13	10	15	14	13	17
<b>Feminista</b>	11	10	8	19	1	1	0	2
<b>Kontserbadorea</b>	8	8	8	8	7	6	8	5
<b>Sozialdemokrata</b>	7	3	10	11	10	4	17	14
<b>Kristau-demokrata</b>	5	3	7	8	5	3	5	8
<b>Komunista</b>	2	1	2	6	3	2	2	6
<b>Beste erantzun bat</b>	2	4	1	2	4	4	2	4
<b>Ed/Ee</b>	9	12	7	2	8	12	7	2
<b>N (absolutuak)</b>	1099	535	368	189	1099	455	368	267

\* Portzentajeen batuketara 100 baino handiagoa da, bi erantzun eman ahal zirelako.

**EAEko eta Espainiako emakumeen definizio ideologikoa**



\* Espainiako datuak: CIS: 2010eko apirileko barometroa ( 2834. ikerketa).

## Ezker-eskuin eskalan kokapena

### LURRALDEAREN ARABERA

Politikaz hitz egiten denean normalki ezkerrez eta eskuinaz hitz egiten da. Zu zein tokitan kokatuko zinateke, 0tik 10erako eskalan, zeinetan 0ak ezker muturra eta 10ak eskuin muturra esan nahi duten?

2010eko maiatza	Emakumeak				Gizonak			
	Guztira	Araba	Bizkaia	Gipuzkoa	Guztira	Araba	Bizkaia	Gipuzkoa
Batezbestekoa (0-10)	4.4	4.4	4.4	4.3	4.1	4.1	4.2	4.0
N (absolutuak)*	944	213	484	247	984	230	497	257

\* Bakarrik eskalan kokatzen direnen kopuruak (n) adierazi dira.

### ADINAREN ARABERA

Politikaz hitz egiten denean normalki ezkerrez eta eskuinaz hitz egiten da. Zu zein tokitan kokatuko zinateke, 0tik 10erako eskalan, zeinetan 0ak ezker muturra eta 10ak eskuin muturra esan nahi duten?

2010eko maiatza	Emakumeak					Gizonak				
	Guztira	18-29	30-45	46-64	>=65	Guztira	18-29	30-45	46-64	>=65
Batezbestekoa (0-10)	4.4	4.1	4.2	4.4	4.9	4.1	3.9	4.0	4.1	4.6
N (absolutuak)*	944	174	291	277	202	984	208	305	297	174

\* Bakarrik eskalan kokatzen direnen kopuruak (n) adierazi dira.

### JATORRIAREN ARABERA

Politikaz hitz egiten denean normalki ezkerrez eta eskuinaz hitz egiten da. Zu zein tokitan kokatuko zinateke, 0tik 10erako eskalan, zeinetan 0ak ezker muturra eta 10ak eskuin muturra esan nahi duten?

2010eko maiatza	Emakumeak				Gizonak			
	Guztira	EAE	Estatuko gainontzeko lekuak	Atzerria *	Guztira	EAE	Estatuko gainontzeko lekuak	Atzerria *
Batezbestekoa (0-10)	4.4	4.3	4.8	4.3	4.1	4.0	4.4	4.5
N (absolutuak)**	944	693	218	33	984	733	220	31

\* Atzerrian jaiotako pertsonen datuak kontu handiz irakurri behar dira, laginean lagun gutxi jaso baitira.

\*\* Bakarrik eskalan kokatzen direnen kopuruak (n) adierazi dira.

**IKASKETA MAILAREN ARABERA**

Politikaz hitz egiten denean normalki ezkerrez eta eskuinaz hitz egiten da. Zu zein tokitan kokatuko zinateke, 0tik 10erako eskalan, zeinetan 0ak ezker muturra eta 10ak eskuin muturra esan nahi duten?

2010eko maiatza	Emakumeak				Gizonak			
	Guztira	Lehen mailakoak edo baxuagoak	Bigarren mailakoak	Goi-mailakoak	Guztira	Lehen mailakoak edo baxuagoak	Bigarren mailakoak	Goi-mailakoak
Batezbestekoa (0-10)	4.4	4.6	4.3	4.3	4.1	4.2	4.1	4.1
N (absolutuak)*	944	401	297	237	984	379	391	208

\* Bakarrik eskalan kokatzen direnen kopuruak (n) adierazi dira.

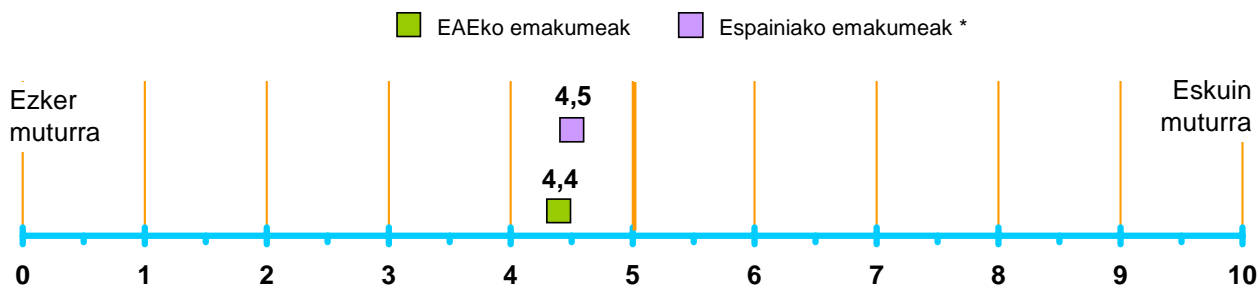
**POLITIKAREKIKO INTERESAREN ARABERA**

Politikaz hitz egiten denean normalki ezkerrez eta eskuinaz hitz egiten da. Zu zein tokitan kokatuko zinateke, 0tik 10erako eskalan, zeinetan 0ak ezker muturra eta 10ak eskuin muturra esan nahi duten?

2010eko maiatza	Emakumeak				Gizonak			
	Guztira	Batere interesik ez	Interes gutxi	Interes handia + nahikoa interes	Guztira	Batere interesik ez	Interes gutxi	Interes handia + nahikoa interes
Batezbestekoa (0-10)	4.4	4.5	4.3	4.3	4.1	4.1	4.4	3.9
N (absolutuak)*	944	415	342	181	984	375	341	261

\* Bakarrik eskalan kokatzen direnen kopuruak (n) adierazi dira.

**EAEko eta Espainiako emakumeen kokapena ezker-eskuin eskalan**



\* Espainiako datuak: CIS: Barómetro autonómico II (2829. ikerketa).

## Nazionalismo eskalan kokapena

### LURRALDEAREN ARABERA

Euskal sentimentu nazionalista edo abertzaleari dagokionez, esango zenidake, mesedez, non kokatuko zinatekeen 0tik 10erako eskalan, zeinetan 0a batere nazionalista ez eta 10a oso nazionalista direla kontuan hartuta?

2010eko maiatza	Emakumeak				Gizonak			
	Guztira	Araba	Bizkaia	Gipuzkoa	Guztira	Araba	Bizkaia	Gipuzkoa
Batezbestekoa (0-10)	4.9	4.1	5.0	5.3	5.0	4.6	4.9	5.4
N (absolutuak)*	957	230	482	245	975	234	486	255

\* Bakarrik eskalan kokatzen direnen kopuruak (n) adierazi dira.

### ADINAREN ARABERA

Euskal sentimentu nazionalista edo abertzaleari dagokionez, esango zenidake, mesedez, non kokatuko zinatekeen 0tik 10erako eskalan, zeinetan 0a batere nazionalista ez eta 10a oso nazionalista direla kontuan hartuta?

2010eko maiatza	Emakumeak					Gizonak				
	Guztira	18-29	30-45	46-64	>=65	Guztira	18-29	30-45	46-64	>=65
Batezbestekoa (0-10)	4.9	5.1	4.6	4.7	5.4	5.0	5.1	5.0	5.3	4.6
N (absolutuak)*	957	186	293	277	201	975	211	304	286	174

\* Bakarrik eskalan kokatzen direnen kopuruak (n) adierazi dira.

### JATORRIAREN ARABERA

Euskal sentimentu nazionalista edo abertzaleari dagokionez, esango zenidake, mesedez, non kokatuko zinatekeen 0tik 10erako eskalan, zeinetan 0a batere nazionalista ez eta 10a oso nazionalista direla kontuan hartuta?

2010eko maiatza	Emakumeak				Gizonak			
	Guztira	EAE	Estatuko gainontzeko lekuak	Atzerria *	Guztira	EAE	Estatuko gainontzeko lekuak	Atzerria *
Batezbestekoa (0-10)	4.9	5.3	3.9	4.0	5.0	5.5	3.7	3.8
N (absolutuak)**	957	702	219	36	975	731	214	30

\* Atzerrian jaiotako pertsonen datuak kontu handiz irakurri behar dira, laginean lagun gutxi jaso baitira.

\*\* Bakarrik eskalan kokatzen direnen kopuruak (n) adierazi dira.



**IKASKETA MAILAREN ARABERA**

*Euskal sentimentu nazionalista edo abertzaleari dagokionez, esango zenidake, mesedez, non kokatuko zinatekeen 0tik 10erako eskalan, zeinetan 0a batere nazionalista ez eta 10a oso nazionalista direla kontuan hartuta?*

2010eko maiatza	Emakumeak				Gizonak			
	Guztira	Lehen maila-koak edo baxua-goak	Bigarren maila-koak	Goi-mailakoak	Guztira	Lehen maila-koak edo baxua-goak	Bigarren maila-koak	Goi-mailakoak
<b>Batezbestekoa (0-10)</b>	<b>4.9</b>	5.0	5.0	4.7	<b>5.0</b>	4.7	5.3	5.2
<b>N (absolutuak)*</b>	957	413	299	238	975	375	388	206

\* Bakarrik eskalan kokatzen direnen kopuruak (n) adierazi dira.

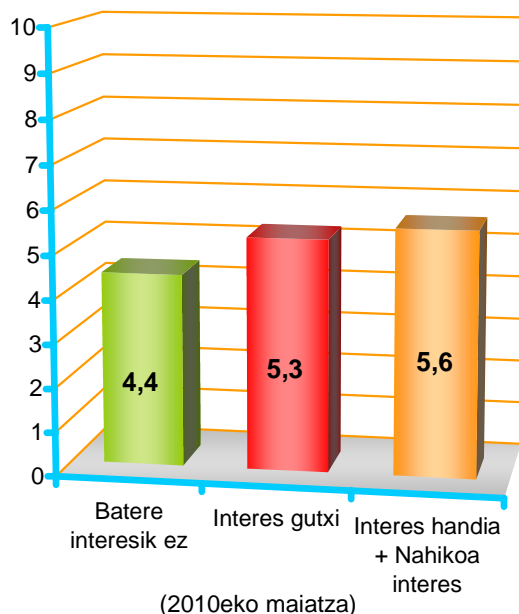
**POLITIKAREKIKO INTERESAREN ARABERA**

*Euskal sentimentu nazionalista edo abertzaleari dagokionez, esango zenidake, mesedez, non kokatuko zinatekeen 0tik 10erako eskalan, zeinetan 0a batere nazionalista ez eta 10a oso nazionalista direla kontuan hartuta?*

2010eko maiatza	Emakumeak				Gizonak			
	Guztira	Batere interesik ez	Interes gutxi	Interes handia + nahikoa interes	Guztira	Batere interesik ez	Interes gutxi	Interes handia + nahikoa interes
<b>Batezbestekoa (0-10)</b>	<b>4.9</b>	4.4	5.3	5.6	<b>5.0</b>	4.6	5.0	5.8
<b>N (absolutuak)*</b>	957	433	337	181	975	375	334	260

\* Bakarrik eskalan kokatzen direnen kopuruak (n) adierazi dira.

*EAEko emakumeen kokapena nazionalismo eskalan, politikarekiko interesaren arabera*



## Alderdi politikoekiko konfiantza

### LURRALDEAREN ARABERA

Esadazu, mesedez, gehienbat konfiantza duzun ala gehienbat konfiantzarik ez duzun alderdi politikoetan.

2010eko maiatza	Emakumeak				Gizonak			
	Guztira	Araba	Bizkaia	Gipuzkoa	Guztira	Araba	Bizkaia	Gipuzkoa
Gehienbat konfiantza du	18	21	19	14	18	18	21	12
Gehienbat ez du konfiantzarik	74	76	70	79	77	79	73	83
Ed/Ee	9	4	11	6	5	3	5	5
(Ehuneko bertikalak)	100	100	100	100	100	100	100	100
N (absolutuak)	1099	245	553	301	1099	245	553	301

### ADINAREN ARABERA

Esadazu, mesedez, gehienbat konfiantza duzun ala gehienbat konfiantzarik ez duzun alderdi politikoetan.

2010eko maiatza	Emakumeak					Gizonak				
	Guztira	18-29	30-45	46-64	>=65	Guztira	18-29	30-45	46-64	>=65
Gehienbat konfiantza du	18	12	14	17	29	18	12	14	23	22
Gehienbat ez du konfiantzarik	74	78	80	77	58	77	81	83	74	68
Ed/Ee	9	9	6	7	14	5	7	3	3	10
(Ehuneko bertikalak)	100	100	100	100	100	100	100	100	100	100
N (absolutuak)	1099	209	335	313	242	1099	243	344	316	196

### JATORRIAREN ARABERA

Esadazu, mesedez, gehienbat konfiantza duzun ala gehienbat konfiantzarik ez duzun alderdi politikoetan.

2010eko maiatza	Emakumeak				Gizonak			
	Guztira	EAE	Estatuko gainontzeko lekuak	Atzerria *	Guztira	EAE	Estatuko gainontzeko lekuak	Atzerria *
Gehienbat konfiantza du	18	16	23	19	18	16	21	26
Gehienbat ez du konfiantzarik	74	77	63	73	77	79	72	69
Ed/Ee	9	7	14	8	5	4	7	5
(Ehuneko bertikalak)	100	100	100	100	100	100	100	100
N (absolutuak)	1099	796	257	46	1099	809	257	33

\* Atzerrian jaiotako pertsonen datuak kontu handiz irakurri behar dira, laginean lagun gutxi jaso baitira.

**IKASKETA MAILAREN ARABERA**

Esadazu, mesedez, gehienbat konfiantza duzun ala gehienbat konfiantzarik ez duzun alderdi politikoetan.

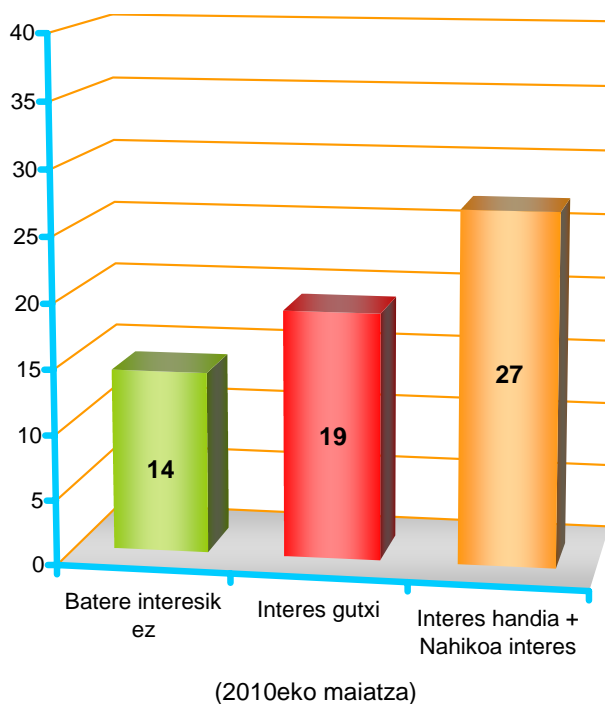
2010eko maiatza	Emakumeak				Gizonak			
	Guztira	Lehen mailakoak edo baxuagoak	Bigarren mailakoak	Goi-mailakoak	Guztira	Lehen mailakoak edo baxuagoak	Bigarren mailakoak	Goi-mailakoak
Gehienbat konfiantza du	18	20	16	16	18	21	15	18
Gehienbat ez du konfiantzarik	74	68	79	78	77	72	82	77
Ed/Ee	9	12	5	6	5	7	3	4
(Ehuneko bertikalak)	100	100	100	100	100	100	100	100
N (absolutuak)	1099	488	342	260	1099	432	437	224

**POLITIKAREKIKO INTERESAREN ARABERA**

Esadazu, mesedez, gehienbat konfiantza duzun ala gehienbat konfiantzarik ez duzun alderdi politikoetan.

2010eko maiatza	Emakumeak				Gizonak			
	Guztira	Batere interesik ez	Interes gutxi	Interes handia + nahikoa interes	Guztira	Batere interesik ez	Interes gutxi	Interes handia + nahikoa interes
Gehienbat konfiantza du	18	14	19	27	18	15	20	20
Gehienbat ez du konfiantzarik	74	76	73	69	77	79	77	74
Ed/Ee	9	10	8	4	5	6	3	6
(Ehuneko bertikalak)	100	100	100	100	100	100	100	100
N (absolutuak)	1099	535	368	189	1099	455	368	267

*EAEko emakumeen alderdi politikoekiko konfiantza, politikarekiko interesaren arabera*



## Alderdi politikoekiko hurbiltasuna

### LURRALDEAREN ARABERA

Partidu politikoren batetik hurbil sentitzen zara?

2010eko maiatza	Emakumeak				Gizonak			
	Guztira	Araba	Bizkaia	Gipuzkoa	Guztira	Araba	Bizkaia	Gipuzkoa
%								
Oso hurbil	2	3	3	0	4	5	5	3
Nahikoa hurbil	7	6	7	8	9	8	9	9
Apur bat	14	15	15	13	17	14	19	12
Ez oso hurbil	16	16	17	14	16	18	18	11
Batere hurbil ez	59	61	57	63	53	55	47	64
Ed/Ee	1	0	1	1	1	0	2	1
(Ehuneko bertikalak)	100	100	100	100	100	100	100	100
N (absolutuak)	1099	245	553	301	1099	245	553	301

### ADINAREN ARABERA

Partidu politikoren batetik hurbil sentitzen zara?

2010eko maiatza	Emakumeak					Gizonak				
	Guztira	18-29	30-45	46-64	>=65	Guztira	18-29	30-45	46-64	>=65
%										
Oso hurbil	2	1	1	2	4	4	5	3	7	2
Nahikoa hurbil	7	6	7	9	7	9	4	8	9	14
Apur bat	14	9	17	15	16	17	11	16	20	18
Ez oso hurbil	16	15	15	17	17	16	15	16	15	17
Batere hurbil ez	59	66	59	56	57	53	63	56	47	48
Ed/Ee	1	2	1	1	0	1	2	0	2	1
(Ehuneko bertikalak)	100	0	100	100	100	100	100	100	100	100
N (absolutuak)	1099	209	335	313	242	1099	243	344	316	196

### JATORRIAREN ARABERA

Partidu politikoren batetik hurbil sentitzen zara?

2010eko maiatza	Emakumeak				Gizonak			
	Guztira	EAE	Estatuko gainontzeko lekuak	Atzerria *	Guztira	EAE	Estatuko gainontzeko lekuak	Atzerria *
%								
Oso hurbil	2	2	2	1	4	5	2	3
Nahikoa hurbil	7	7	8	8	9	10	6	5
Apur bat	14	17	9	7	17	16	16	24
Ez oso hurbil	16	17	15	14	16	15	19	10
Batere hurbil ez	59	57	65	71	53	53	54	54
Ed/Ee	1	1	1	0	1	1	2	4
(Ehuneko bertikalak)	100	100	100	100	100	100	100	100
N (absolutuak)	1099	796	257	46	1099	809	257	33

\* Atzerrian jaiotako pertsonen datuak kontu handiz irakurri behar dira, laginean lagun gutxi jaso baitira.

## IKASKETA MAILAREN ARABERA

Partidu politikoren batetik hurbil sentitzen zara?

2010eko maiatza	Emakumeak				Gizonak			
%	Guztira	Lehen mailakoak edo baxuagoak	Bigarren mailakoak	Goi-mailakoak	Guztira	Lehen mailakoak edo baxuagoak	Bigarren mailakoak	Goi-mailakoak
Oso hurbil	2	3	1	2	4	3	5	6
Nahikoa hurbil	7	5	7	12	9	7	7	14
Apur bat	14	12	16	17	17	16	16	20
Ez oso hurbil	16	15	13	22	16	13	17	19
Batere hurbil ez	59	64	62	46	53	60	54	40
Ed/Ee	1	1	1	1	1	1	1	2
(Ehuneko bertikalak)	100	100	100	100	100	100	100	100
N (absolutuak)	1099	488	342	260	1099	432	437	224

## POLITIKAREKIKO INTERESAREN ARABERA

Partidu politikoren batetik hurbil sentitzen zara?

2010eko maiatza	Emakumeak				Gizonak			
%	Guztira	Batere interesik ez	Interes gutxi	Interes handia + nahikoa interes	Guztira	Batere interesik ez	Interes gutxi	Interes handia + nahikoa interes
Oso hurbil	2	0	1	10	4	0	1	18
Nahikoa hurbil	7	1	5	34	9	2	5	27
Apur bat	14	4	28	21	17	3	31	21
Ez oso hurbil	16	7	32	12	16	7	30	12
Batere hurbil ez	59	89	34	22	53	87	32	21
Ed/Ee	1	0	0	1	1	0	1	0
(Ehuneko bertikalak)	100	100	100	100	100	100	100	100
N (absolutuak)	1099	535	368	189	1099	455	368	267

## Ohiko hauteskunde portaera

### LURRALDEAREN ARABERA

Hauteskunde guztietan ematen duzu botoa, batzuetan bai eta beste batzuetan ez edo ez duzu inoiz botoa ematen?

2009ko martxoa	Emakumeak				Gizonak			
	Guztira	Araba	Bizkaia	Gipuzkoa	Guztira	Araba	Bizkaia	Gipuzkoa
<b>%</b>								
Hauteskunde guztietan ematen duzu botoa	<b>61</b>	71	62	54	<b>61</b>	59	65	55
Batzuetan bai eta beste batzuetan ez	<b>27</b>	17	25	33	<b>22</b>	24	19	27
Ez duzu inoiz botoa ematen	<b>12</b>	12	11	13	<b>16</b>	17	15	18
Ed/Ee	<b>1</b>	0	1	1	<b>1</b>	1	1	0
(Ehuneko bertikalak)	<b>100</b>	100	100	100	<b>100</b>	100	100	100
N (absolutuak)	1071	231	476	364	1071	231	476	364

Eta alderdi berari ematen diozu beti botoa? \*

2009ko martxoa	Emakumeak				Gizonak			
	Guztira	Araba	Bizkaia	Gipuzkoa	Guztira	Araba	Bizkaia	Gipuzkoa
<b>%</b>								
<b>Bai</b>	<b>56</b>	47	58	55	<b>51</b>	42	54	50
Ez, hauteskunde motaren arabera	<b>26</b>	32	26	24	<b>27</b>	25	27	27
Ez, beste arrazoi batzuen arabera	<b>16</b>	17	14	18	<b>20</b>	31	17	21
Ed/Ee	<b>2</b>	3	1	3	<b>2</b>	2	1	2
(Ehuneko bertikalak)	<b>100</b>	100	100	100	<b>100</b>	100	100	100
N (absolutuak)	957	208	427	322	918	198	412	308

\* Galdera hau bakarrik egin zitzaizen beti edo batzuetan bozkatzeko dutenei.

## ADINAREN ARABERA

Hauteskunde guztietan ematen duzu botoa, batzuetan bai eta beste batzuetan ez edo ez duzu inoiz botoa ematen?

2009ko martxo	Emakumeak					Gizonak				
	Guztira	18-29	30-45	46-64	>=65	Guztira	18-29	30-45	46-64	>=65
%										
Hauteskunde guztietan ematen duzu botoa	61	40	55	68	78	61	40	56	71	84
Batzuetan bai eta beste batzuetan ez	27	28	31	28	19	22	26	29	18	11
Ez duzu inoiz botoa ematen	12	30	13	4	3	16	32	16	10	4
Ed/Ee	1	2	1	0	1	1	2	0	0	0
(Ehuneko bertikalak)	100	100	100	100	100	100	100	100	100	100
N (absolutuak)	1071	214	309	295	253	1071	234	349	290	198

Eta alderdi berari ematen diozu beti botoa? \*

2009ko martxo	Emakumeak					Gizonak				
	Guztira	18-29	30-45	46-64	>=65	Guztira	18-29	30-45	46-64	>=65
%										
Bai	56	52	46	58	67	51	52	43	53	63
Ez, hauteskunde motaren arabera	26	34	31	24	18	27	25	32	25	22
Ez, beste arrazoi batzuen arabera	16	9	22	17	12	20	20	24	20	13
Ed/Ee	2	4	1	2	2	2	3	1	1	2
(Ehuneko bertikalak)	100	100	100	100	100	100	100	100	100	100
N (absolutuak)	957	153	272	286	246	918	164	298	266	190

\* Galdera hau bakarrik egin zitzaizen beti edo batzuetan bozkatzeko dutenei.

## JATORRIAREN ARABERA

Hauteskunde guztietan ematen duzu botoa, batzuetan bai eta beste batzuetan ez edo ez duzu inoiz botoa ematen?

2009ko martxo	Emakumeak				Gizonak			
%	Guztira	EAE	Estatuko gainontzeko lekuak	Atzerria *	Guztira	EAE	Estatuko gainontzeko lekuak	Atzerria *
Hauteskunde guztietan ematen duzu botoa	61	65	65	15	61	62	74	11
Batzuetan bai eta beste batzuetan ez	27	26	30	20	22	24	18	21
Ez duzu inoiz botoa ematen	12	9	6	60	16	13	8	63
Ed/Ee	1	1	0	5	1	0	0	4
(Ehuneko bertikalak)	100	100	100	100	100	100	100	100
N (absolutuak)	1071	670	322	79	1071	754	245	72

\* Atzerrian jaiotako pertsonen datuak kontu handiz irakurri behar dira, laginean lagun gutxi jaso baitira.

Eta alderdi berari ematen diozu beti botoa? \*

2009ko martxo	Emakumeak				Gizonak			
%	Guztira	EAE	Estatuko gainontzeko lekuak	Atzerria **	Guztira	EAE	Estatuko gainontzeko lekuak	Atzerria **
Bai	56	56	57	35	51	54	46	20
Ez, hauteskunde motaren arabera	26	28	22	34	27	26	30	25
Ez, beste arrazoi batzuen arabera	16	14	18	17	20	18	22	51
Ed/Ee	2	1	3	13	2	1	2	4
(Ehuneko bertikalak)	100	100	100	100	100	100	100	100
N (absolutuak)	957	620	307	30	918	666	227	25

\* Galdera hau bakarrik egin zitzaizen beti edo batzuetan bozkatzeko dutenei.

\*\* Atzerrian jaiotako pertsonen datuak kontu handiz irakurri behar dira, laginean lagun gutxi jaso baitira.



## IKASKETA MAILAREN ARABERA

Hauteskunde guztietan ematen duzu botoa, batzuetan bai eta beste batzuetan ez edo ez duzu inoiz botoa ematen?

2009ko martxoa	Emakumeak				Gizonak			
	Guztira	Lehen mailakoak edo baxuagoak	Bigarren mailakoak	Goi-mailakoak	Guztira	Lehen mailakoak edo baxuagoak	Bigarren mailakoak	Goi-mailakoak
%								
Hauteskunde guztietan ematen duzu botoa	61	61	58	64	61	61	56	70
Batzuetan bai eta beste batzuetan ez	27	27	26	26	22	20	25	20
Ez duzu inoiz botoa ematen	12	11	15	9	16	18	18	10
Ed/Ee	1	1	1	1	1	1	1	0
(Ehuneko bertikalak)	100	100	100	100	100	100	100	100
N (absolutuak)	1071	552	283	232	1071	418	413	237

Eta alderdi berari ematen diozu beti botoa? \*

2009ko martxoa	Emakumeak				Gizonak			
	Guztira	Lehen mailakoak edo baxuagoak	Bigarren mailakoak	Goi-mailakoak	Guztira	Lehen mailakoak edo baxuagoak	Bigarren mailakoak	Goi-mailakoak
%								
Bai	56	60	55	47	51	55	52	45
Ez, hauteskunde motaren arabera	26	22	32	31	27	26	24	32
Ez, beste arrazoi batzuen arabera	16	15	14	19	20	17	23	22
Ed/Ee	2	3	0	3	2	2	1	2
(Ehuneko bertikalak)	100	100	100	100	100	100	100	100
N (absolutuak)	957	493	246	215	918	351	348	216

\* Galdera hau bakarrik egin zitzaizen beti edo batzuetan bozkatzeko dutenei.

## POLITIKAREKIKO INTERESAREN ARABERA

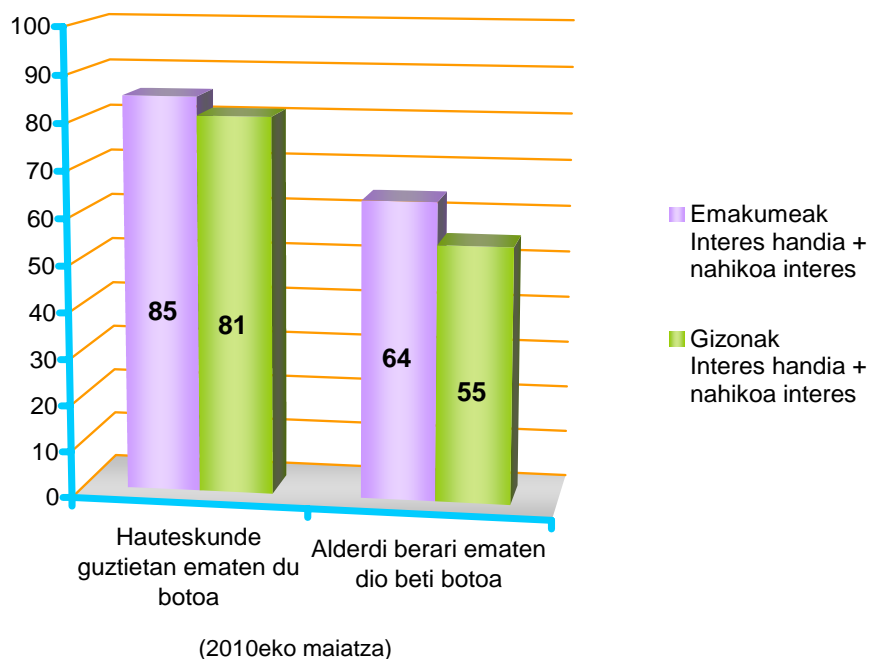
Hauteskunde guztietan ematen duzu botoa, batzuetan bai eta beste batzuetan ez edo ez duzu inoiz botoa ematen?

2009ko martxoa	Emakumeak				Gizonak			
%	Guztira	Batere interesik ez	Interes gutxi	Interes handia + nahikoa interes	Guztira	Batere interesik ez	Interes gutxi	Interes handia + nahikoa interes
Hauteskunde guztietan ematen duzu botoa	61	43	67	85	61	37	69	81
Batzuetan bai eta beste batzuetan ez	27	35	26	12	22	28	24	13
Ez duzu inoiz botoa ematen	12	21	7	3	16	34	7	6
Ed/Ee	1	1	1	1	1	1	1	0
(Ehuneko bertikalak)	100	100	100	100	100	100	100	100
N (absolutuak)	1071	415	427	223	1071	337	422	310

Eta alderdi berari ematen diozu beti botoa? \*

2009ko martxoa	Emakumeak				Gizonak			
%	Guztira	Batere interesik ez	Interes gutxi	Interes handia + nahikoa interes	Guztira	Batere interesik ez	Interes gutxi	Interes handia + nahikoa interes
Bai	56	50	57	64	51	43	54	55
Ez, hauteskunde motaren arabera	26	30	26	21	27	33	27	22
Ez, beste arrazoi batzuen arabera	16	19	15	12	20	22	18	22
Ed/Ee	2	1	2	3	2	3	1	1
(Ehuneko bertikalak)	100	100	100	100	100	100	100	100
N (absolutuak)	957	335	401	217	918	229	393	295

\* Galdera hau bakarrik egin zitzaizen beti edo batzuetan bozkatzeko dutenei.



## Instituzioetatik kanpoko parte-hartze politikoa

### LURRALDEAREN ARABERA

Orain ekintza sozial eta politikoetan parte hartzeko modu desberdin batzuk aipatuko dizkizut. Mesedez, esadazu, horietako bakoitzari buruz, iazko urtean egin duzun ala ez.

2008ko urtarrila	Emakumeak				Gizonak			
	Guztira	Araba	Bizkaia	Gipuzkoa	Guztira	Araba	Bizkaia	Gipuzkoa
<b>Aukera bakoitzean baietz esan dutenen %</b>								
Baimendutako manifestazio batean parte hartu	16	13	17	14	19	20	19	17
Sindikatu bati edo erabaki publikoetan eragiteko antolatutako beste talde bati lagundu	7	7	7	6	11	10	13	8
Kanpaina politiko baten pegatina edo beste ikurren bat erabili	7	5	7	7	9	8	11	6
Politikari batekin edo hautetsi batekin harremanetan jarri	5	5	5	4	8	10	9	5
Alderdi politiko bati lagundu	5	2	6	4	8	4	10	6
Baimendu gabeko protesta batean parte hartu	4	4	5	3	8	9	8	7
Aktibitate politiko baterako diru laguntza eman edo dirua bildu	3	2	4	2	6	5	8	4
Komunikabide batean gai politiko bati buruz zure iritzia eman (zuzendariari gutuna, irratira deia...)	3	1	4	1	6	4	8	4
Politikari buruzko interneteko foro edo eztabaida talde batean parte hartu	2	0	2	1	4	3	5	2
<b>AIPATUTAKO EKINTZAREN BATEAN PARTE HARTZEA *</b>	22	20	26	18	28	31	30	25
<b>N (absolutuak)</b>	1438	314	635	489	1426	307	636	483

\* Gutxienez aipatutako ekintzaren batean parte hartu dutela dioten portzentajea.

## ADINAREN ARABERA

Orain ekintza sozial eta politikoetan parte hartzeko modu desberdin batzuk aipatuko dizkizut. Mesedez, esadazu, horietako bakoitzari buruz, iazko urtean egin duzun ala ez.

2008ko urtarrila	Emakumeak					Gizonak				
	Guztira	18-29	30-45	46-64	>=65	Guztira	18-29	30-45	46-64	>=65
<b>Aukera bakoitzean baietz esan dutenen %</b>										
Baimendutako manifestazio batean parte hartu	16	19	16	19	8	19	19	19	23	11
Sindikatu bati edo erabaki publikoetan eragiteko antolatutako beste talde bati lagundu	7	8	10	7	1	11	10	11	18	2
Kanpaina politiko baten pegatina edo beste ikurren bat erabili	7	11	7	6	3	9	10	8	12	5
Politikari batekin edo hautetsi batekin harremanetan jarri	5	6	6	5	2	8	5	9	13	3
Alderdi politiko bati lagundu	5	6	6	5	2	8	6	7	11	6
Baimendu gabeko protesta batean parte hartu	4	7	5	4	1	8	10	7	9	4
Aktibitate politiko baterako diru laguntza eman edo dirua bildu	3	5	3	3	1	6	4	7	9	3
Komunikabide batean gai politiko bati buruz zure iritzia eman (zuzendariari gutuna, irratira deia...)	3	3	4	2	1	6	3	7	11	1
Politikari buruzko interneteko foro edo eztabaida talde batean parte hartu	2	3	2	1	0	4	4	5	4	0
<b>AIPATUTAKO EKINTZAREN BATEAN PARTE HARTZEA *</b>	22	26	26	25	11	28	29	30	35	15
N (absolutuak)	1438	265	428	428	317	1426	322	429	419	256

\* Gutxienez aipatutako ekintzaren batean parte hartu dutela dioten portzentajea.

## JATORRIAREN ARABERA

*Orain ekintza sozial eta politikoetan parte hartzeko modu desberdin batzuk aipatuko dizkizut. Mesedez, esadazu, horietako bakoitzari buruz, iaizko urtean egin duzun ala ez.*

2008ko urtarila	Emakumeak				Gizonak			
Aukera bakoitzean baietz esan dutenen %	Guztira	EAE	Estatuko gainontzeko lekuak	Atzerria	Guztira	EAE	Estatuko gainontzeko lekuak	Atzerria
Baimendutako manifestazio batean parte hartu	16	19	11	3	19	22	13	5
Sindikatu bati edo erabaki publikoetan eragiteko antolatutako beste talde bati lagundu	7	9	4	0	11	13	9	5
Kanpaina politiko baten pegatina edo beste ikurren bat erabili	7	9	3	1	9	11	5	2
Politikari batekin edo hautetsi batekin harremanetan jarri	5	7	2	1	8	9	4	8
Alderdi politiko bati lagundu	5	6	3	2	8	10	5	2
Baimendu gabeko protesta batean parte hartu	4	6	2	0	8	10	4	1
Aktibitate politiko baterako diru laguntza eman edo dirua bildu	3	4	1	0	6	8	3	2
Komunikabide batean gai politiko bati buruz zure iritzia eman (zuzendariari gutuna, irratira deia...)	3	4	1	3	6	7	6	2
Politikari buruzko interneteko foro edo eztabaida talde batean parte hartu	2	2	0	1	4	5	2	1
<b>AIPATUTAKO EKINTZAREN BATEAN PARTE HARTZEA *</b>	22	27	15	9	28	33	20	15
<b>N (absolutuak)</b>	1438	987	347	102	1426	1010	310	106

\* Gutxienez aipatutako ekintzaren batean parte hartu dutela dioten portzentajea.

## IKASKETA MAILAREN ARABERA

Orain ekintza sozial eta politikoetan parte hartzeko modu desberdin batzuk aipatuko dizkizut. Mesedez, esadazu, horietako bakoitzari buruz, iazko urtean egin duzun ala ez.

2008ko urtarrila	Emakumeak				Gizonak			
	Guztira	Lehen mailakoak edo baxuagoak	Bigarren mailakoak	Goi-mailakoak	Guztira	Lehen mailakoak edo baxuagoak	Bigarren mailakoak	Goi-mailakoak
<b>Aukera bakoitzean baietz esan dutenen %</b>								
Baimendutako manifestazio batean parte hartu	16	11	18	24	19	12	21	27
Sindikatu bati edo erabaki publikoetan eragiteko antolatutako beste talde bati lagundu	7	3	8	12	11	7	12	16
Kanpaina politiko baten pegin edo beste ikurren bat erabili	7	5	8	9	9	6	9	13
Politikari batekin edo hautetsi batekin harremanetan jarri	5	3	6	8	8	4	8	14
Alderdi politiko bati lagundu	5	3	6	7	8	6	7	13
Baimendu gabeko protesta batean parte hartu	4	3	5	6	8	6	9	9
Aktibitate politiko baterako diru laguntza eman edo dirua bildu	3	3	3	5	6	4	7	9
Komunikabide batean gai politiko bati buruz zure iritzia eman (zuzendariari gutuna, irratira deia...)	3	1	2	6	6	3	7	10
Politikari buruzko interneteko foro edo eztabaida talde batean parte hartu	2	1	2	4	4	2	4	8
<b>AIPATUTAKO EKINTZAREN BATEAN PARTE HARTZEA *</b>	22	15	26	35	28	19	31	40
N (absolutuak)	1438	721	391	322	1426	568	532	326

\* Gutxienez aipatutako ekintzaren batean parte hartu dutela diotenen portzentajea.

## HAURTZAROAN ETXEAN POLITIKARI BURUZ IZANDAKO SOLASALDIEN MAIZTASUNAREN ARABERA \*

Orain ekintza sozial eta politikoetan parte hartzeko modu desberdin batzuk aipatuko dizkizut. Mesedez, esadazu, horietako bakoitzari buruz, iazko urtean egin duzun ala ez.

2008ko urtarrila	Emakumeak			Gizonak		
	Guztira	Askotan + Noizean behin	Gutxitan + la inoiz ez edo inoiz ez	Guztira	Askotan + Noizean behin	Gutxitan + la inoiz ez edo inoiz ez
<b>Aukera bakoitzean baietz esan dutenen %</b>						
Baimendutako manifestazio batean parte hartu	16	26	11	19	28	14
Sindikatu bati edo erabaki publikoetan eragiteko antolatutako beste talde bati lagundu	7	12	5	11	17	9
Kanpaina politiko baten pegatina edo beste ikurren bat erabili	7	13	4	9	17	5
Politikari batekin edo hautetsi batekin harremanetan jarri	5	9	3	8	13	6
Alderdi politiko bati lagundu	5	9	3	8	13	6
Baimendu gabeko protesta batean parte hartu	4	9	2	8	13	6
Aktibitate politiko baterako diru laguntza eman edo dirua bildu	3	6	2	6	11	4
Komunikabide batean gai politiko bati buruz zure iritzia eman (zuzendariari gutuna, irratira deia...)	3	4	2	6	8	5
Politikari buruzko interneteko foro edo eztabaida talde batean parte hartu	2	2	1	4	7	2
<b>AIPATUTAKO EKINTZAREN BATEAN PARTE HARTZEA *</b>	22	38	16	28	42	22
<b>N (absolutuak)</b>	1438	435	957	1426	463	919

\* Biztanleen %3k ez dute gogoratzen beraien haurtzaroan/nerabezaroan etxean politikaz hitz egiten zenik. Biztanleria osoaren datuak ateratzerakoan kontuan hartu da talde hori, baina beraiei bakarrik dagozkienak ez dira aurkeztu oso lagun gutxi direlako.

\*\* Gutxienez aipatutako ekintzaren batean parte hartu dutela diotenen portzentajea.

## POLITIKAREKIKO INTERESAREN ARABERA

Orain ekintza sozial eta politikoetan parte hartzeko modu desberdin batzuk aipatuko dizkizut. Mesedez, esadazu, horietako bakoitzari buruz, ia azken urtean egin duzun ala ez.

2008ko urtarila	Emakumeak				Gizonak			
Aukera bakoitzean baietz esan dutenen %	Guztira	Batere interesik ez	Interes gutxi	Interes handia + nahikoa interes	Guztira	Batere interesik ez	Interes gutxi	Interes handia + nahikoa interes
Baimendutako manifestazio batean parte hartu	16	6	15	33	19	5	14	35
Sindikatu bati edo erabaki publikoetan eragiteko antolatutako beste talde bati lagundu	7	2	7	14	11	4	9	19
Kanpaina politiko baten pegatina edo beste ikurren bat erabili	7	1	6	17	9	2	7	17
Politikari batekin edo hautetsi batekin harremanetan jarri	5	2	4	13	8	2	6	16
Alderdi politiko bati lagundu	5	0	5	12	8	0	5	18
Baimendu gabeko protesta batean parte hartu	4	0	5	10	8	2	6	15
Aktibitate politiko baterako diru laguntza eman edo dirua bildu	3	0	4	7	6	1	4	13
Komunikabide batean gai politiko bati buruz zure iritzia eman (zuzendariari gutuna, irratira deia...)	3	0	3	7	6	1	6	10
Politikari buruzko interneteko foro edo eztabaida talde batean parte hartu	2	0	2	4	4	0	4	6
<b>AIPATUTAKO EKINTZAREN BATEAN PARTE HARTZEA *</b>	<b>22</b>	<b>9</b>	<b>23</b>	<b>47</b>	<b>28</b>	<b>11</b>	<b>24</b>	<b>48</b>
N (absolutuak)	1438	473	625	332	1426	358	569	490

\* Gutxienez aipatutako ekintzaren batean parte hartu dutenen portzentajea.



## Ondorioak

### **ALDERIK NABARMENENAK**

Euskadiko emakumeen politikarekiko interesa baxua da, gero eta baxuagoa, eta bertako gizonena baino baxuagoa (urteetan zehar errepikatzen den joera), baita, Espainia osoko edo Kataluniako emakumeek adierazitakoa baino baxuagoa ere. EAEn politikarekiko interesatuen agertzen diren emakumeak goi-mailako ikasketak dituztenak dira (nahiz eta, horien artean ez diren gehiengo izatera iristen gai honekin interesatuak).

Albiste politikoen eguneroko jarraipena ere txikiagoa da emakumeen artean gizonen artean baino. Zehazki prentsaren bidezko albiste politikoen eguneroko jarraipenari dagokionez, EAeko emakumeen artean Espainiako emakumeen artean baino nahikoa altuagoa da. Oro har, albiste politikoak gehien jarraitzen dituzten emakumeak politikarekin oso edo nahikoa interesaturik daudela diotenak dira. Emakumeen adina igo ahala, irratian nahiz telebistan albiste politikoak egunero jarraitzen dituzten emakumeen kopuruak gorantz egiten du.

Emakumeek gai politikoak gizonak baino okerrago ulertzen dituztela adierazten dute. Politikarekin asko edo nahikoa interesaturik daudenak dira hobekien ulertzen dituztenak, baina hala ere gutxiengo dira ondo ulertzen dituztela diotenak. Gizonak baino maiztasun urriagoarekin hitz egiten dutela politikaz ere badiote, nahiz eta, joera orokorretik aldenduz, politikarekin oso edo nahikoa interesaturik dauden emakumeek, eta gipuzkoarrek, etxean politikaz euren baldintza berak dituzten gizonak baino maiztasun handiagoz hitz egiten duten. Oro har, EAeko emakumeek politikaz gutxiago hitz egiten dute emakume espainiarrek baino, dela senideekin, lagunekin eta lankide edota ikaskideekin.

Politikoki emakumeak gizonak baino neurri handiagoan definitzen dira apolitiko, ekologista eta feminista bezala. Azken definizio hau, emakumeen ikasketa maila igo ahala, igotzen da. Emakume espainiarrekin konparatuz, Euskadiko emakumeek neurri handiagoan aipatzen dute apolitikoak, nazionalistak, ekologista edota feministak direla eta, alderantziz, espainiarrak baino neurri txikiagoan diote sozialistak, sozialdemokratikak, demokrata-kristauak, liberalak edo kontserbadoreak direla.

EAeko emakumeak ezkerrean kokatzen dira eskuinean baino neurri handiagoan, baina gizonak baino neurri pixka bat txikiagoan (urteetan zehar errepikatzen den joera iraunkorra). Zenbat eta gazteagoak diren, ezkertiaragoak direla diote. Kasu honetan ez da alde nabarmenik ikusten espainiar emakumeekiko.

Euskal sentimendu nazionalistari dagokionez, EAeko emakumeak eskalaren puntu ertainean kokatzen dira, ia gizonen batezbestekoaren parean; nahiz eta, adinaren arabera datuak xehatzean zenbait alde ikusten diren: gazteen artean emakumeek eta gizonak neurri berean jotzen dute nazionalistatzat euren burua, 30 eta 65 urte artean sentimendu nazionalista altuagoa da gizonen artean emakumeen artean baino eta, aldiz, 64 urtez gorakoan artean emakumeek gizonak baino sentimendu nazionalista altuagoa adierazi dute. Gainera, emakume bizkaitar eta gipuzkoarrek arabarrak baino nazionalistago sentitzen dira, EAEn jaiotakoak erkidego honetatik kanpo jaiotakoak baino gehiago, eta politikarekiko interesa igo ahala ere, euskal sentimendu nazionalista igotzen da.

Oro har, alderdi politikoeikiko konfiantza berdintsua da gizonen eta emakumeen artean, nahiz eta 64 urtez gorakoan eta politikarekiko oso edo nahikoa interesaturik daudenen artean alderdienganako konfiantza altuagoa den euren egoera bereko gizonena baino. Konfiantza antzekoa den arren, emakumeek alderdi jakin batekiko gizonak baino hurbiltasun eskasagoa adierazten dute, denboran zehar egonkorra den ezaugarria, eta gazteenak dira hurbiltasun gutxien dutenak. Ikasketa maila edota politikarekiko interesa handitu ahala, alderdiekiko hurbiltasuna handitzen da.

Alderdiekiko hurbiltasunik adierazi ez arren, emakumeak gizonak baino gehixeago joaten dira botoa ematera (bereziki arabarrak eta politikarekiko interes handia edo nahikoa dutenak) eta aldi berean gizonak baino fidelagoak dira euren botoarekiko. Boto fideltasuna handiagoa da emakumeen politikarekiko interesa gehitu ahala.

Aldiz, emakumeen erakundez kanpoko parte-hartze politikoa gizonena baino urriagoa da. Emakume parte-hartzalleenak bizkaitarrak, goi-mailako ikasketak dituztenak, politikarekin oso edo nahikoa interesatuak eta haurtzaroan euren etxeetan politika solasaldiak ohikoak zituztenak dira. Erakundeetatik kanpo parte-hartzeko modurik hedatuena emakumeen artean baimendutako manifestazioak dira (baita gizonen artean ere).

## Zehaztasun teknikoak

*IKUSKERAK* txosten hau urteroko **bildumaren laugarren txostena** da, zeinaren helburu orokorra den gizon eta emakumeen jarrera edo iritzien artean aldeak hautematen diren gaien inguruko datuen bilketa.

**Laugarren azterlan honen berriazko helburua** oinarizko jarrera politiko batzuei buruzko desberdintasun horiek ezagutzea da.

Horretarako **1995 eta 2010 urteen artean egindako inkestetatik jasotako datuen bilketa** egin da, Euskal Soziometroen bildumarako egin izan diren inkestak.

Kasu guztietan informazio bilketa, galdesorta egituratu eta itxia erabiliz, Euskal Autonomia Erkidegoko 18 urte edo gehiagoko hiru lurraldeetako bakoitzeko biztanleriaren lagin adierazgarri bati **etxean egindako banakako elkarrizketa** bidez gauzatu zen. Elkarrizketatuen hautaketa prozedura polietapiko eta estratifikatuaren bidez egin zen, ausazko ibilbideak erabiliz<sup>1</sup>, norbanakoak sexuaren, adinaren eta lan egoeraren arabera kuoten bidez aukeratuz, ondoren emaitzak hiru lurraldeetako biztanleriaren eta Eusko Legebiltzarrerako azken hauteskundeetako boto oroimenaren arabera haztatu izan direlarik.

Datuak sexuaren arabera bereizturik aurkezten dira, emakume eta gizonen **bilakaeraren gutzizkoak** kontuan izanik, hala nola **bestelako aldagaien eragina**. Horretarako kontuan hartzen diren aldagai soziodemografikoak honakoak dira:

- **Bizi diren lurraldea:** Araba, Bizkaia eta Gipuzkoa.
- **Adina,** lau taldetan multzokatua: 18-29 urte, 30-45 urte, 46-64 urte eta 64 urtetik gorakoak.
- **Jatorria:** Euskal Autonomia Erkidegoan (EAE), estatuko gainerako lurraldeetan edo atzerrian jaiotako pertsonak.
- **Ikasketa maila,** honakoen artean bereiztuz: lehen mailako ikasketak edo gutxiago dituztenak, bigarren mailako ikasketak dituztenak (dela batxillergoa edo lanbide heziketa) eta goi mailako ikasketak dituztenak (diplomaturak, lizentziaturak, ingenieritzak, gradu-ondokoak, etab).
- **Hautzaroan etxean politikari buruz izandako solasaldien maiztasuna:** euren haurtzaro edo nerabezaroan etxean politikaz hitz egiten zela diotenak (ohizkoa edo noizbehinka) eta euren etxean ez zela politikaz hitz egiten diotenak (inoiz edo behin, ia inoiz ez edo inoiz ez).
- **Politikarekiko interesa:** batetik, politikarekiko interes handia edo nahikoa dutela diotenak, bestetik, interes gutxi dutenak eta, azkenik, berarekiko batere interesik ez dutenak.

Beste lurralde batzuei buruz antzeko datuak ditugun kasu guztietan, EAE eta beste eremu horien arteko **konparazioak** aurkezten dira.

Ikerketa honen **diseinua**, emaitzen **azterketa** eta txostenaren **idazketa** Eusko Jaurlaritzako Lehendakariitzako Prospekzio Soziologikoen Kabineteari dagozkio erabat.

<sup>1</sup> Hasiera puntu fisiko zehatza ausaz lortu zen hauteskunde sekzio bakoitzeko kale "zation" multzoen artean (azterketarako unitate geografiko txikiena), Eustatek egindako kale izendegien arabera.



***IKUSKERAK***

---