



**Prospekzio
Soziologikoen
Kabinetea**

www.euskadi.net/ikerketa_soziologikoak



IKUSKERAK - 5

*GIZARTE OHITURAK
HIZKUNTZEN IKASKETA
EZBERDINTASUN SOZIALAK*

2012ko maiatza

EUSKO JAURLARITZA

LEHENDAKARITZA



GOBIERNO VASCO

PRESIDENCIA

Aurkibidea

SARRERA.....	3
GIZARTE OHITURAK	7
1 - Tabakoa	8
1.1 - Erretzeko ohitura	9
1.2 - Osasunaren eta eskubideen babesa	10
1.3 - Erretzeko debekuaren gaineko jarrera	12
1.4 - EAEko Legearen aldaketaren balorazioa	14
2 - Kirola	16
2.1 - Kirola egiteko ohitura	17
2.2 - Egiten duen kirol mota	17
2.3 - Kirol lehiaketetara joateko ohitura eta maiztasuna	20
2.4 - Zein lehiaketa motetara joaten diren	22
2.5 - Jarrera bortitzak kirolean	24
2.5.1 Jarrera bortitzak egon diren kirol-ikuskizunetara joan diren	24
2.5.2 Kirolean ematen diren jokabide bortitzen larritasunari buruzko iritzia	26
2.6 - Jokabide bortitzen kausa	28
2.6.1 Eskola-kirolean	28
2.6.2 Eskolakoak ez diren lehiaketetan	30
HIZKUNTZEN IKASKETA.....	33
3 - Atzerriko hizkuntzen ezagutza	35
3.1 - Atzerriko hizkuntza nagusia	35
3.2 - Atzerriko hizkuntzak jakitearen erabilgarritasuna	36
4 - Hizkuntzen erabilera.....	37
4.1 - Atzerriko hizkuntza erabiltzeko maiztasuna	37
4.2 - Atzerriko hizkuntza erabiltzeko esparrua.....	38
5 - Hizkuntzen ikasketa	40
5.1 - Atzerriko hizkuntzen ikasketa eta motibazioa *	40
5.2 - Ikasten ari den hizkuntza ikasteko arrazoi nagusiena	42
5.3 - Atzerriko hizkuntza ikasi nahi izateko balizko motibazioa	44
EZBERDINTASUN SOZIALAK	47
6 - Gizataldeen artean dauden eskubide eta aukera ezberdintasunak.....	49
7 - Gizonen eta emakumeen arteko aldeak	52
8 - Diskriminazio sentimentua	55
9 - Biolentzia matxista	57

SARRERA

IKUSKERAK txosten hau urteroko **bildumaren bosgarrena** da, zeinaren helburu orokorra den gizon eta emakumeen jarrera edo iritzien artean aldeak hautematen diren gaien inguruko datuen bilketa.

Bosgarren IKUSKERAK honek 2011n zehar egindako ondorengo gaiei buruzko **hiru ikerketen datuak biltzen ditu**: gizarte ohiturak (tabakoa eta kirolak), atzerriko hizkuntzen ikasketa eta ezberdintasun sozialak.

Lehen bi azterketen informazio bilketa **telefono bidezko** elkarrizketen bidez egin zen, eta hirugarrengoa, ezberdintasun sozialei dagokiona, non 47. Euskal Soziometroko datuak biltzen diren, **etxean egindako** banakako elkarrizketen bidez gauzatu zen. Kasu guztietan, elkarrizketak galdesorta egituratu eta itxia erabiliz egin ziren, Euskal Autonomia Erkidegoko 18 urte edo gehiagoko hiru lurraldeetako bakoitzeko biztanleriaren lagin adierazgarri bati.

Bildutako azterketen **landa-lanak data hauetan** egin ziren: gizarte ohiturei buruzko datuak urriaren 13a eta 14an bildu ziren, atzerriko hizkuntzen ikasketei dagozkienak ekainaren 21a eta 22an eta ezberdintasun sozialei dagozkienak urriaren 23a eta azaroaren 4a artean.

Elkarrizketatuen hautaketa prozedura polietapiko eta estratifikatuaren bidez egin zen, ausazko ibilbideak erabiliz, norbanakoak sexuaren, adinaren eta lan egoeraren arabera kuoten bidez aukeratuz, ondoren emaitzak hiru lurraldeetako biztanleriaren arabera haztatu direlarik. Ezberdintasun sozialei dagozkien datuak 2011ko Batzar Nagusietarako hauteskundeetako boto oroimenaren arabera ere haztatu dira.

Datuak sexuaren arabera bereizturik aurkezten dira, **emakume eta gizonen guztizko emaitzak** aurkeztuz, eta **bestelako aldagaien eragina** ere neurtzen da; adina eta beste hirugarren aldagai bat, gai bakoitzaren arabera ezberdina dena:

- **TABAKOA**: erretzeko ohitura: Egunero, Noizean behin, lehen bai orain ez eta inoiz ez.
- **KIROLAK**: kirola egiteko ohitura: Zaletasun moduan, lehiaketa mailan eta ez du egiten.
- **ATZERRIKO HIZKUNTZEN IKASKETA**: Euskararen ezagutza: bai, pixka bat eta ez.
- **EZBERDINTASUN SOZIALAK**: klase soziala: erdi mailatik gora, erdi mailan edo erdi mailatik behera.

Ikerketa honen **diseinua**, emaitzen **azterketa** eta **txostenaren** idazketa Eusko Jaurlaritzako Lehendakariaren **Prospekzio Soziologikoen Kabineteari** dagozkio erabat.

GIZARTE OHITURAK

1 - Tabakoa

Orokorrean, emakumeek gizonak baino **gutxiago erretzen** dute: emakumeen %21ek adierazi dute *egunero* edo noizean behin erretzen dutela, gizonen %30ek egiten duten bitartean. Desberdintasuna, batez ere, 30-45 urte bitartekoak eta 65 urtetik gorakoak artean ematen da.

Gazteenen artean erretzaileen portzentajea antzekoa da, emakumeen artean erretzen dutenen portzentajea apur bat handiagoa bada ere: %37, gizonen %34aren parean. Baina kopuru hauek modu esanguratsuan aldatzen dira **30-45 urte** bitartekoak artean, non dezente gehiago diren erretzen duten gizonen emakumeen baino: 10 gizonetatik 4 inguru erretzaileak dira adin tarte horretan (*egunerokoa* edo *noizean behin*) (%39), aldiz 4 emakumetatik 1 baino ez da erretzailea (%25). **46-64 urte** bitartekoak artean, berriz ere, portzentajeak parekatu egiten dira: adin tarte horretan bai emakumeen zein gizonen %27 erretzaileak dira. Azkenik, **65 urtetik gorakoak** artean, erretzen dutela adierazten duten emakumeen portzentajea (%3) dezente txikiagoa da gizonen baino (%18).

Ezberdintasunak oso txikiak diren arren, gizonen joera handixeagoa erakusten dute *tabakoaren eragin kaltegarriak puztu egiten direla* pentsatzeko (%43, emakumeen %38ren parean); batez ere, helduen artean eta erretzaile ohien artean. Eta emakumeen hainbat espaziotan erretzearen *debekua* ezartzearen apur bat aldekoago agertu dira: *lantokietan* (%84, gizonen %77ren parean), *jatetxeetan* (%79, %74ren parean), *taberna, kafetegia, pub eta diskoteketan* (%74, %71ren parean) eta *frontoietan* (%70, %65en parean). Emakume gazteenek ez dute alde hori erakusten, baina bai gainerako adin taldeetakoak. Bestalde, ezberdintasunak nabariagoak dira erretzaileen artean: egunero erretzen duten gizon eta emakumeen artean, *lantokietan* erretzearen debekuaren alde agertu diren emakumeen portzentajea 22 puntu handiagoa da (%82) gizonen baino (%60). Eta proposatutako gainerako lekuetan, noizean behin erretzen dutenen artean, debekuaren alde agertu diren emakumeen portzentajea gizonen baino 20 puntu handiagoa da.

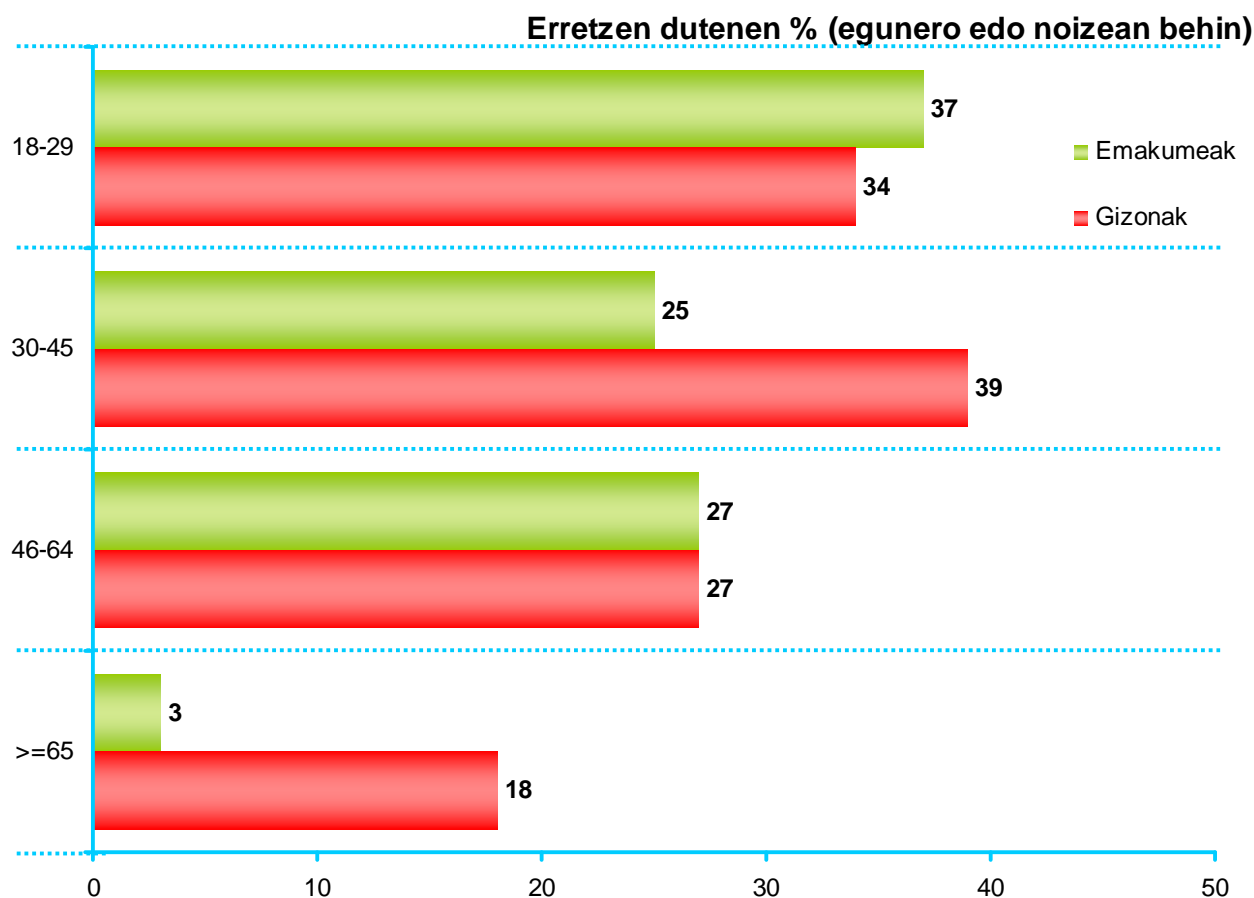
Emakumeen zein gizonen positiboki baloratzen dituzte EAeko tabakoaren aurkako Legearen azken aldaketak; hamarretik zortzik bi taldeetan.

1.1 - Erretzeko ohitura

ESANGO AL ZENIDAKE ZURE BIZITZAN NOIZBAIT OHIKO ERRETZAILEA IZAN ZAREN?

ADINAREN ARABERA

2011ko azaroa	Emakumeak					Gizonak				
	Guztira	18-29	30-45	46-64	>=65	Guztira	18-29	30-45	46-64	>=65
Bai, egunero erretzen duzu	18	32	22	23	3	24	25	32	21	13
Bai, noizean behin erretzen duzu	3	5	3	4	0	6	9	7	6	5
Orain ez duzu erretzen, baina erre izan duzu	28	13	39	39	12	33	14	16	45	56
Ez duzu inoiz erre	51	50	35	34	85	37	52	44	29	26
Ed/Ee	0	0	1	0	0	0	0	0	0	0
Ehuneko bertikalak	100	100	100	100	100	100	100	100	100	100
N (absolutuak)	399	56	116	113	114	400	64	125	129	82



1.2 - Osasunaren eta eskubideen babesa

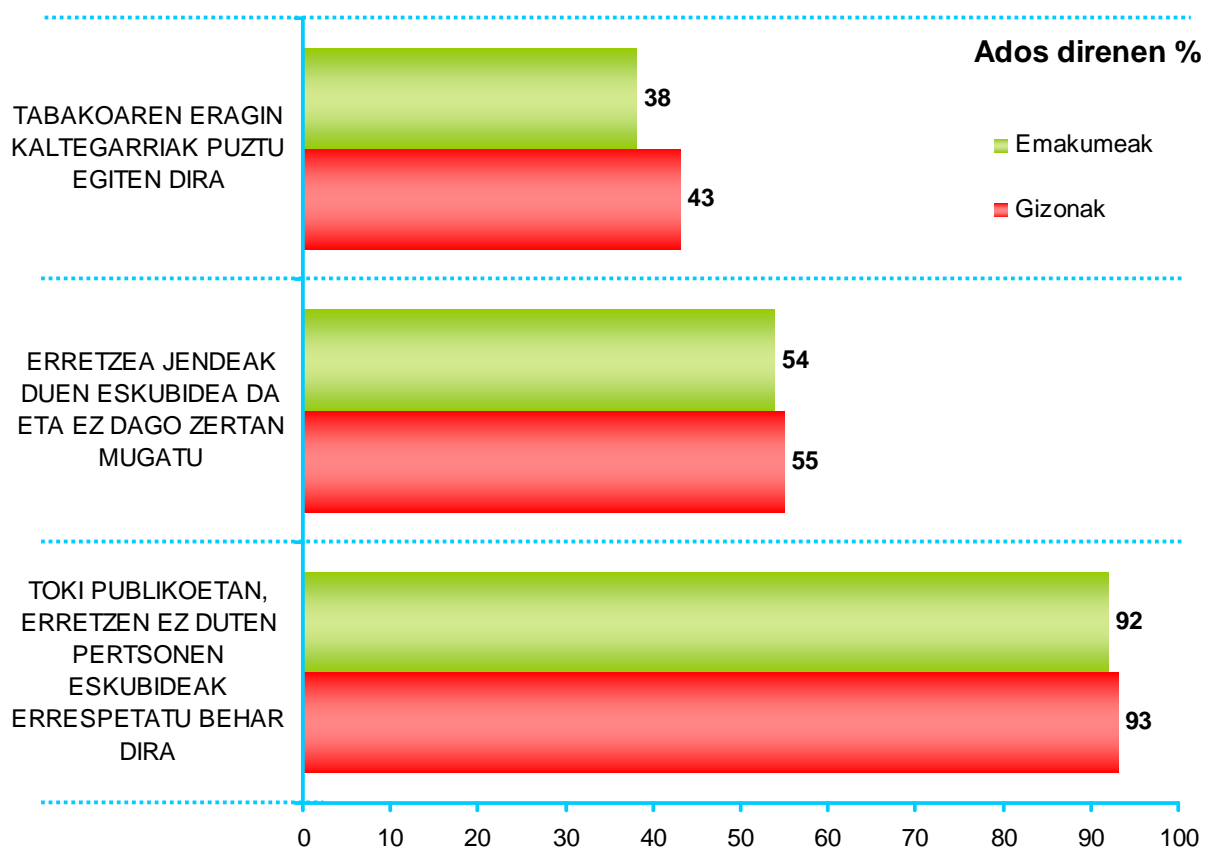
IRAKURRIKO DIZKIZUDAN ESALDI BAKOITZAREKIKO, ESADAZU, GEHIENBAT ADOS EDO GEHIENBAT KONTRA ZAUDEN

ADINAREN ARABERA

2011ko azaroa	Emakumeak					Gizonak				
Ados direnen %	Guz-tira	18-29	30-45	46-64	>=65	Guz-tira	18-29	30-45	46-64	>=65
TABAKOAREN ERAGIN KALTEGARRIAK PUZTU EGITEN DIRA	38	45	33	37	42	43	43	39	43	50
ERRETZEA JENDEAK DUEN ESKUBIDEA DA ETA EZ DAGO ZERTAN MUGATU	54	53	58	53	52	55	54	52	56	59
TOKI PUBLIKOETAN, ERRETZEN EZ DUTEN PERTSONEN ESKUBIDEAK ERRESPETATU BEHAR DIRA	92	91	90	93	94	93	95	93	96	90
N (absolutuak)	399	56	116	113	114	400	64	125	129	82

ERRETZEKO OHITURAREN ARABERA

2011ko azaroa	Emakumeak					Gizonak				
Ados direnen %	Guz-tira	Egu-nero	Noi-zean behin	Lehen bai, orain ez	Inoiz ez	Guz-tira	Egu-nero	Noi-zean behin	Lehen bai, orain ez	Inoiz ez
TABAKOAREN ERAGIN KALTEGARRIAK PUZTU EGITEN DIRA	38	50	33	30	39	43	58	42	46	31
ERRETZEA JENDEAK DUEN ESKUBIDEA DA ETA EZ DAGO ZERTAN MUGATU	54	73	54	52	48	55	71	64	53	44
TOKI PUBLIKOETAN, ERRETZEN EZ DUTEN PERTSONEN ESKUBIDEAK ERRESPETATU BEHAR DIRA	92	84	89	94	95	93	87	96	95	96
N (absolutuak)	399	73	11	107	207	400	64	125	129	82



1.3 - Erretzeko debekuaren gaineko jarrera

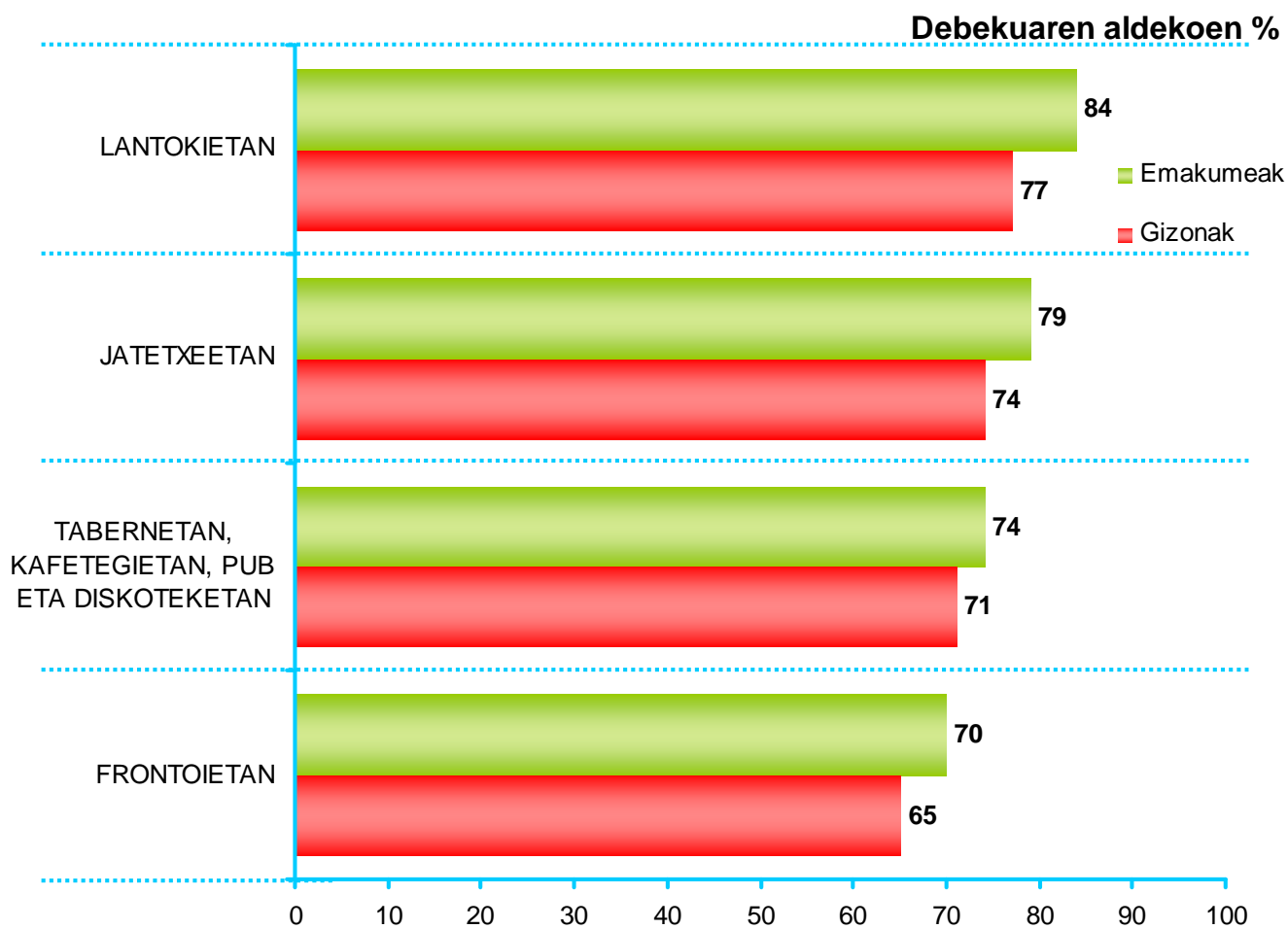
URTEAREN HASIERAN, EUSKO LEGBILTZARRAK DROGA MENPEKOTASUN LEGEA ALDATU ZUEN ETA TOKI PUBLIKO ITXI GUZTIETAN **ERRETZEA DEBEKATU** ZUEN. ESAN MESEDEZ ERRETZEKO DEBEKUAREN ALDE A LA KONTRA ZAUDEN HONAKO TOKIETAN

ADINAREN ARABERA

2011ko azaroa	Emakumeak					Gizonak				
Ados direnen %	Guz-tira	18-29	30-45	46-64	>=65	Guz-tira	18-29	30-45	46-64	>=65
LANTOKIETAN	84	79	86	88	81	77	79	80	76	74
JATETXEETAN	79	72	81	78	81	74	78	76	71	74
TABERNETAN, KAFETEGIETAN, PUB ETA DISKOTEKETAN	74	62	71	79	80	71	70	69	73	69
FRONTOIETAN	70	59	72	69	72	65	60	67	70	56
N (absolutuak)	399	56	116	113	114	400	64	125	129	82

ERRETZEKO OHITURAREN ARABERA

2011ko azaroa	Emakumeak					Gizonak				
Ados direnen %	Guz-tira	Egu-nero	Noi-zean behin	Lehen bai, orain ez	Inoiz ez	Guz-tira	Egu-nero	Noi-zean behin	Lehen bai, orain ez	Inoiz ez
LANTOKIETAN	84	82	89	83	86	77	60	79	80	86
JATETXEETAN	79	68	89	75	84	74	57	64	78	83
TABERNETAN, KAFETEGIETAN, PUB ETA DISKOTEKETAN	74	57	72	74	81	71	52	51	76	82
FRONTOIETAN	70	49	83	72	75	65	50	62	66	74
N (absolutuak)	399	73	11	107	207	400	93	26	130	151



1.4 - EAEko Legearen aldaketaren balorazioa

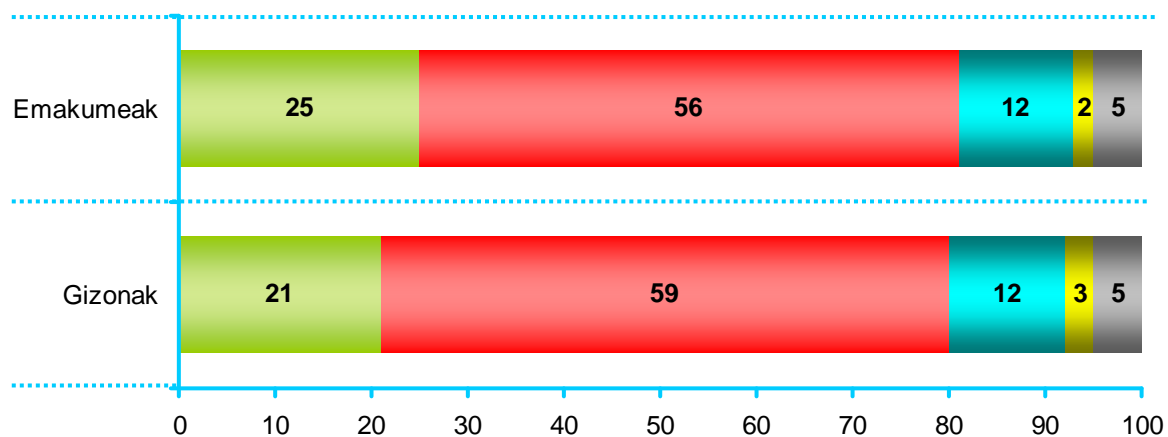
HILABETE BATZUK INДАРREAN EGON ONDOREN, ZURE USTEZ EAEN TABAKOAREN KONTRAKO LEGEA EZARTZEA, OSO POSITIBOA, POSITIBOA, NEGATIBOA EDO OSO NEGATIBOA IZAN DA?

ADINAREN ARABERA

2011ko azaroa	Emakumeak					Gizonak				
%	Guz-tira	18-29	30-45	46-64	>=65	Guz-tira	18-29	30-45	46-64	>=65
Oso positiboa	25	14	25	30	26	21	20	20	27	15
Positiboa	56	60	55	60	52	59	62	60	55	59
Negatiboa	12	19	14	6	12	12	13	12	9	13
Oso negatiboa	2	2	4	1	0	3	2	4	5	1
Ed/Ee	5	5	3	3	10	5	3	3	4	12
Ehuneko bertikalak	100	100	100	100	100	100	100	100	100	100
N (absolutuak)	399	56	116	113	114	400	64	125	129	82

ERRETZEKO OHITURAREN ARABERA

2011ko azaroa	Emakumeak					Gizonak				
%	Guz-tira	Egu-nero	Noi-zean behin	Lehen bai, orain ez	Inoiz ez	Guz-tira	Egu-nero	Noi-zean behin	Lehen bai, orain ez	Inoiz ez
Oso positiboa	25	12	28	26	29	21	6	18	26	28
Positiboa	56	51	61	57	57	59	53	58	58	63
Negatiboa	12	28	11	7	8	12	29	6	8	5
Oso negatiboa	2	2	0	4	1	3	8	18	1	0
Ed/Ee	5	6	0	5	5	5	4	0	7	4
Ehuneko bertikalak	100	100	100	100	100	100	100	100	100	100
N (absolutuak)	399	73	11	107	207	400	93	26	130	151



■ Oso positiboa ■ Positiboa ■ Negatiboa ■ Oso negatiboa ■ Ed/Ee

2 - Kirola

Emakumeek **kirol gutxiago egiten dute** gizonezkoek baino: emakumezkoen %54k egiten dute kirola zaletasun moduan edo lehiaketa mailan, gizonezkoen %65en parean. Adina kontutan izan ezker ezberdintasunak areagotu egiten dira: gazteen artean (18-29) emakumeen %54k kirola egiten duten bitartean, gizonezkoen %80k egiten dute; gainera, kirol-lehiaketa mailan soilik emakumezkoen %4k egiten dute kirola, eta portzentaje hori %17ra igotzen da gizonezkoen artean adin tarte horretan. Adinean gora goazen neurrian, ezberdintasunak txikiagotu egiten dira: 30-45 urte bitarteko artean emakumezkoen %52k egiten dute kirola eta gizonezkoen %66k; 46-64 urte bitartean emakumezkoen %62k eta gizonezkoen %68k, eta 65 urte baino gehiagoko artean emakumezkoen %46k eta gizonezkoen %45ek.

46-64 urte bitartean kirola egiten duten emakumeen portzentajeari arreta jartzea merezi du (%62), adin talde horretakoak baitira kirola gehien egiten duten emakumeak. Gizonezkoen artean, aldiz, zaletasun moduan kirola egiten dutenen portzentajea nahiko egonkor mantentzen da, apur bat gora eginez, 65 urte arte, baina lehiaketa mailan kirola egiten duten gizonen portzentajea txikitu egiten da.

Ezberdina da ere gizon eta emakumeek egiten duten **kirol mota**:

- o Emakumezkoek gehien egiten duten kirola *oinez ibiltzea* da (%45), atzetik datoz *gimnasia edo aerobica* (%24), *igeriketa* (%17), *txirrindularitza edo bizikleta* (%14), *mendira joatea* (%12) edo *yoga, pilates edo taichia* (%11). Gainerako kirolak emakumezkoen %10ek baino gutxiagok egiten dituzte.
- o Aldiz, gizonezkoek gehien egiten duten kirola ere *oinez ibiltzea* den arren (%23), proportzio txikiagoan egiten dute, eta kirol horren atzetik, oso gertu, datoz *mendira joatea* (%22), *txirrindularitza edo bizikleta* (%18), *atletismoa edo korrika egitea* (%17), *futbola* (%16) eta *igeriketa* (%12). Gainerako kirolak gizonezkoen %10ek baino gutxiagok egiten dituzte.

Emakumezkoak **gutxiago joaten dira kirol-lehiaketak ikustera**, eta joaten direnek maiztasun askoz gutxiagorekin egiten dute: emakumezkoen %58 inoiz ez dira joaten kirol-lehiaketetara, aldiz, %19 dira maiz joaten direnak (gutxienez hilabetean pare bat aldiz); gizonezkoen artean, berriz, %37 dira inoiz joaten ez direnak, eta %37 dira maiz joaten direnak kirol-lehiaketak ikustera.

Kirol-lehiaketak ikustera joaten direnen artean, emakumezkoak gehiago joaten dira **eskoletakoak diren kirol-lehiaketak** ikustera gizonezkoak baino (%44, gizonezkoen %34ren parean), eta gutxiago eskoletakoak ez diren eta sarrera ordaindu behar ez den lehiaketetara (%39, gizonezkoen %52ren parean) eta sarrera ordaindu behar denetara (%45, gizonezkoen %57ren parean).

Azken urtean, kirol-lehiaketaren batetara joan direnen artean, **gutxiago dira eraso mota hauen testigu izan diren emakumezkoak**: *publikoak kirolariei egindako hitzezko erasoak* (%44, gizonezkoen %62ren parean), *publikoaren arteko hitzezko erasoak* (%38, gizonezkoen %50en parean), *kirolarien arteko hitzezko erasoak* (%29, gizonezkoen %47ren parean), *publikoaren arteko eraso fisikoak* (%10, gizonezkoen %18ren parean), eta *kirolarien arteko eraso fisikoak* (%23, gizonezkoen %32ren parean). Pentsa liteke honek talde bakoitza ikustera joaten den lehiaketa motarekin harremana duela: emakumezkoak gehiago eskoletakoak diren lehiaketetara eta gizonezkoak gainerakoetara.

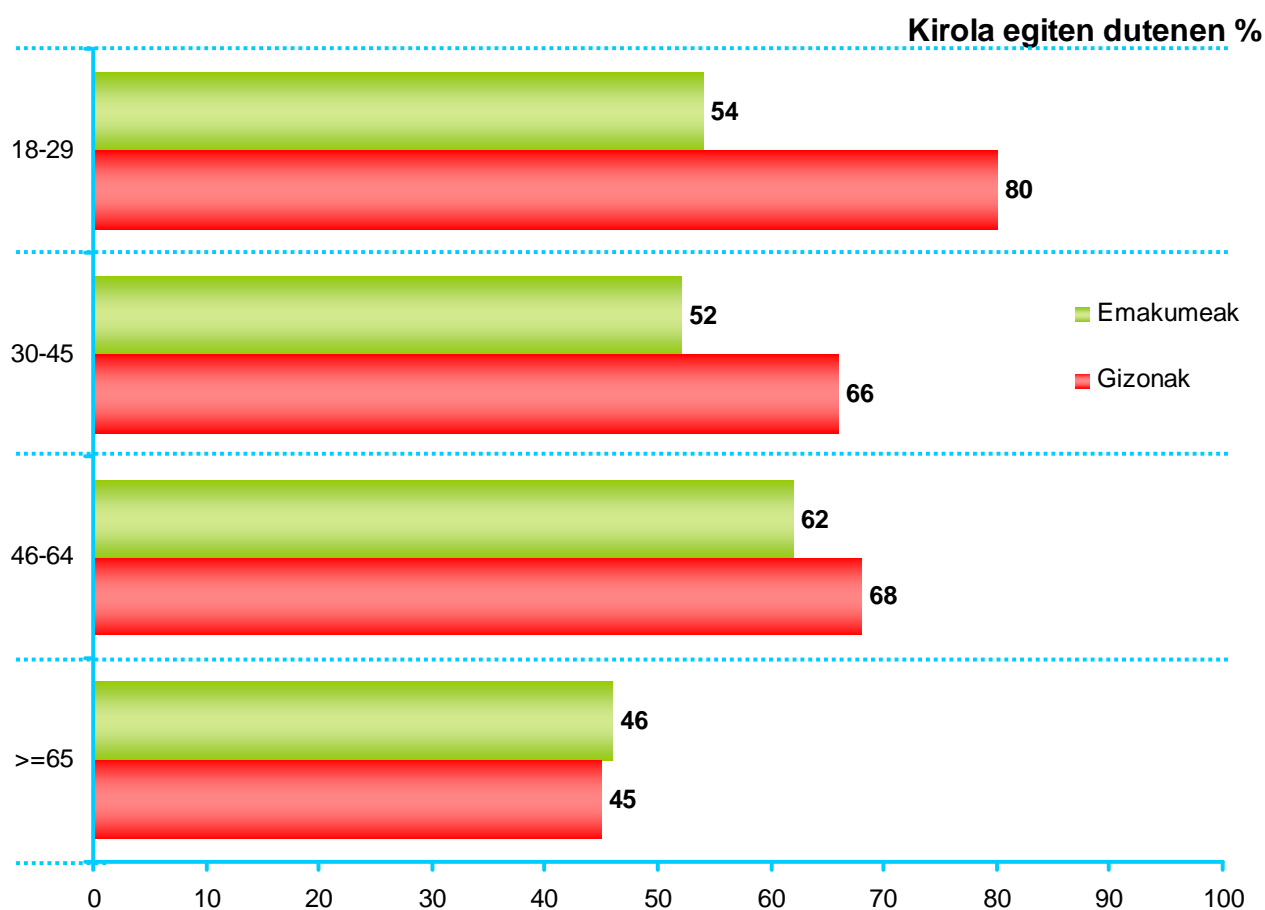
Dena dela, bai emakumezkoentzat zein gizonezkoentzat, kirol-lehiaketetan ematen diren jarrera bortizak arazo oso larria edo nahikoa larria dira; zertxobait larriagoa emakumezkoentzat, baina portzentaje nahiko antzekoan, %90 inguru. Bi taldeek ere, antzeko arrazoiak ikusten dituzte jarrera hauen atzean: *heziketarik eza* eta *kirolarien gurasoen agresibitatea* eskola-lehiaketen kasuan, eta *heziketarik eza, fanatismoa* eta *agresibitatea* gainerakoetan; emakumezkoek garrantzia apur bat gehiago ematen badiote ere *heziketa ezari* gizonezkoek baino.

2.1 - Kirola egiteko ohitura

KIROLA EGITEN DUZU?

ADINAREN ARABERA

2011ko azaroa	Emakumeak					Gizonak				
	Guztira	18-29	30-45	46-64	>=65	Guztira	18-29	30-45	46-64	>=65
Bai, zaletasun bezala	53	50	52	62	46	61	63	63	67	45
Bai, kirol-lehiaketa mailan	1	4	0	0	0	4	17	3	1	0
Ez du kirola egiten	46	46	48	38	52	35	20	34	32	55
Ed/Ee	0	0	0	0	2	0	0	0	0	0
Ehuneko bertikalak	100	100	100	100	100	100	100	100	100	100
N (absolutuak)	399	56	116	113	114	400	64	125	129	82



2.2 - Egiten duen kirol mota

ZEIN KIROL EGITEN DUZU GEHIEN?*

ADINAREN ARABERA

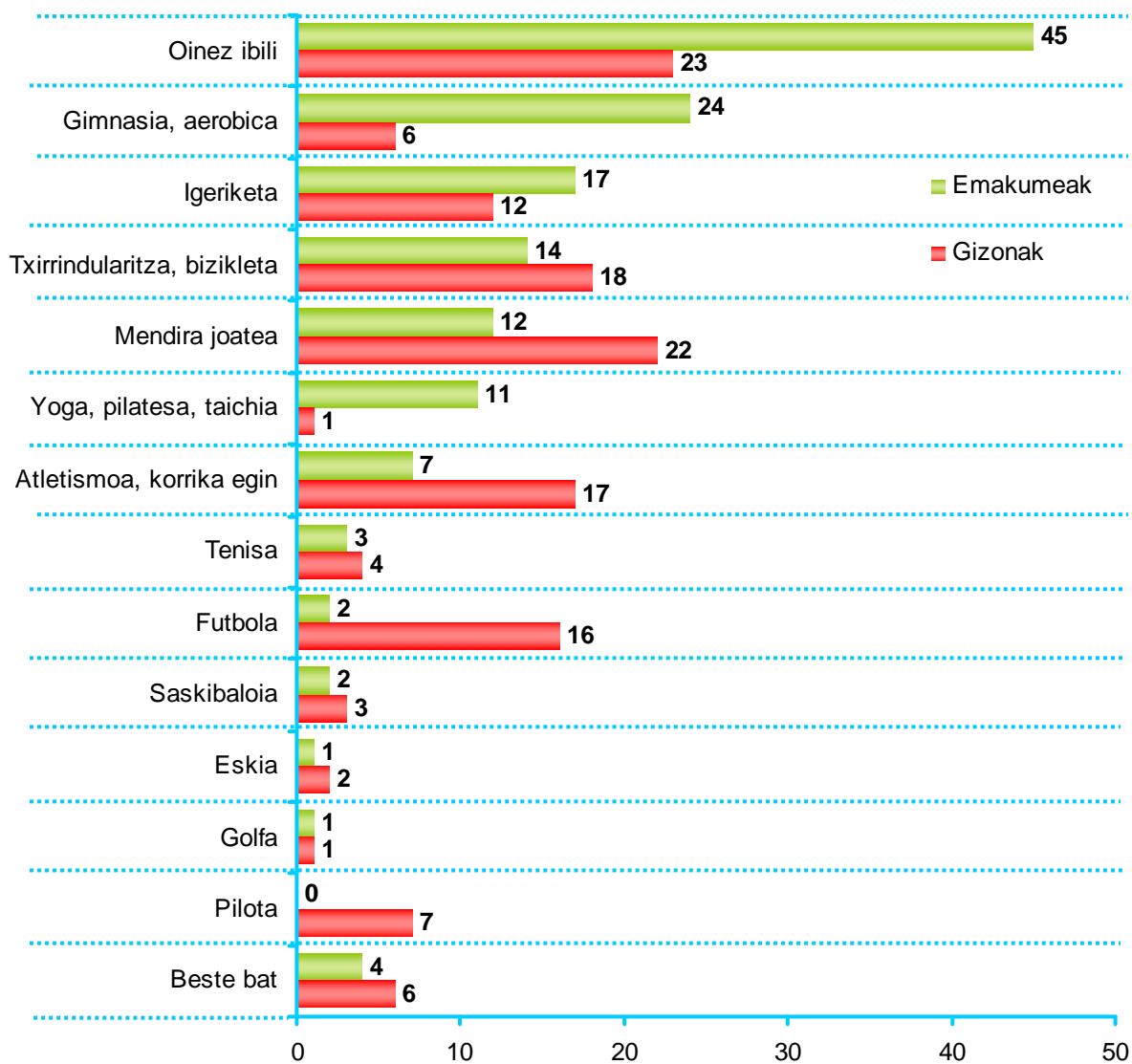
2011ko azaroa	Emakumeak					Gizonak				
	Guz-tira	18-29	30-45	46-64	>=65	Guz-tira	18-29	30-45	46-64	>=65
Oinez ibili	45	14	32	55	63	23	3	8	34	57
Gimnasia, aerobica	24	22	27	20	27	6	1	8	5	11
Igeriketa	17	20	15	15	20	12	15	10	11	13
Txirindularitza, bizikleta	14	26	18	17	0	18	17	23	20	6
Mendira joatea	12	13	12	15	9	22	11	17	32	22
Yoga, pilatesa, taichia	11	2	13	15	8	1	0	0	1	3
Atletismoa, korrika egin	7	22	13	2	0	17	14	26	14	6
Tenisa	3	0	8	3	0	4	5	3	4	1
Futbola	2	4	5	0	0	16	40	20	4	0
Saskibaloia	2	8	3	0	0	3	3	8	0	0
Eskia	1	4	0	2	0	2	4	4	0	0
Golfa	1	0	2	0	2	1	0	0	1	1
Pilota	0	0	1	0	0	7	9	8	8	3
Beste bat	4	8	7	2	1	6	11	8	3	0
Ed/Ee	0	0	0	1	0	1	0	2	1	0
N (absolutuak)	217	30	61	72	54	262	51	83	89	39

* Galdera hau bai zaletasun bezala bai kirol-lehiaketa mailan kirola egiten dutenei soilik egin zaie (erantzuleen %59a)
Batuketara ez da 100 bi erantzun arte aipatu ahal zirelako

KIROLA EGITEKO OHITURAREN ARABERA

2011ko azaroa	Emakumeak			Gizonak		
	Guztira	Zaletasun moduan	Lehiaketa mailan	Guztira	Zaletasun moduan	Lehiaketa mailan
Oinez ibili	45	45	0	23	25	0
Gimnasia, aerobica	24	24	0	6	7	0
Igeriketa	17	17	0	12	12	0
Txirindularitza, bizikleta	14	15	0	18	20	0
Mendira joatea	12	12	0	22	23	7
Yoga, pilatesa, taichia	11	11	0	1	1	0
Atletismoa, korrika egin	7	7	0	17	17	14
Tenisa	3	3	0	4	3	7
Futbola	2	1	50	16	13	52
Saskibaloia	2	1	50	3	3	10
Eskia	1	1	0	2	2	0
Golfa	1	1	0	1	1	0
Pilota	0	0	0	7	8	0
Beste bat	4	4	0	6	4	24
Ed/Ee	0	1	0	1	2	0
N (absolutuak)	217	215	2	262	246	16

* Galdera hau bai zaletasun bezala bai kirol-lehiaketa mailan kirola egiten dutenei soilik egin zaie (erantzuleen %59a)
Batura ez da 100 bi erantzun arte aipatu ahal zirelako



2.3 - Kirol lehiaketetara joateko ohitura eta maiztasuna

ZENBATERO JOATEN ZARA KIROL-LEHIAKETAK IKUSTERA?

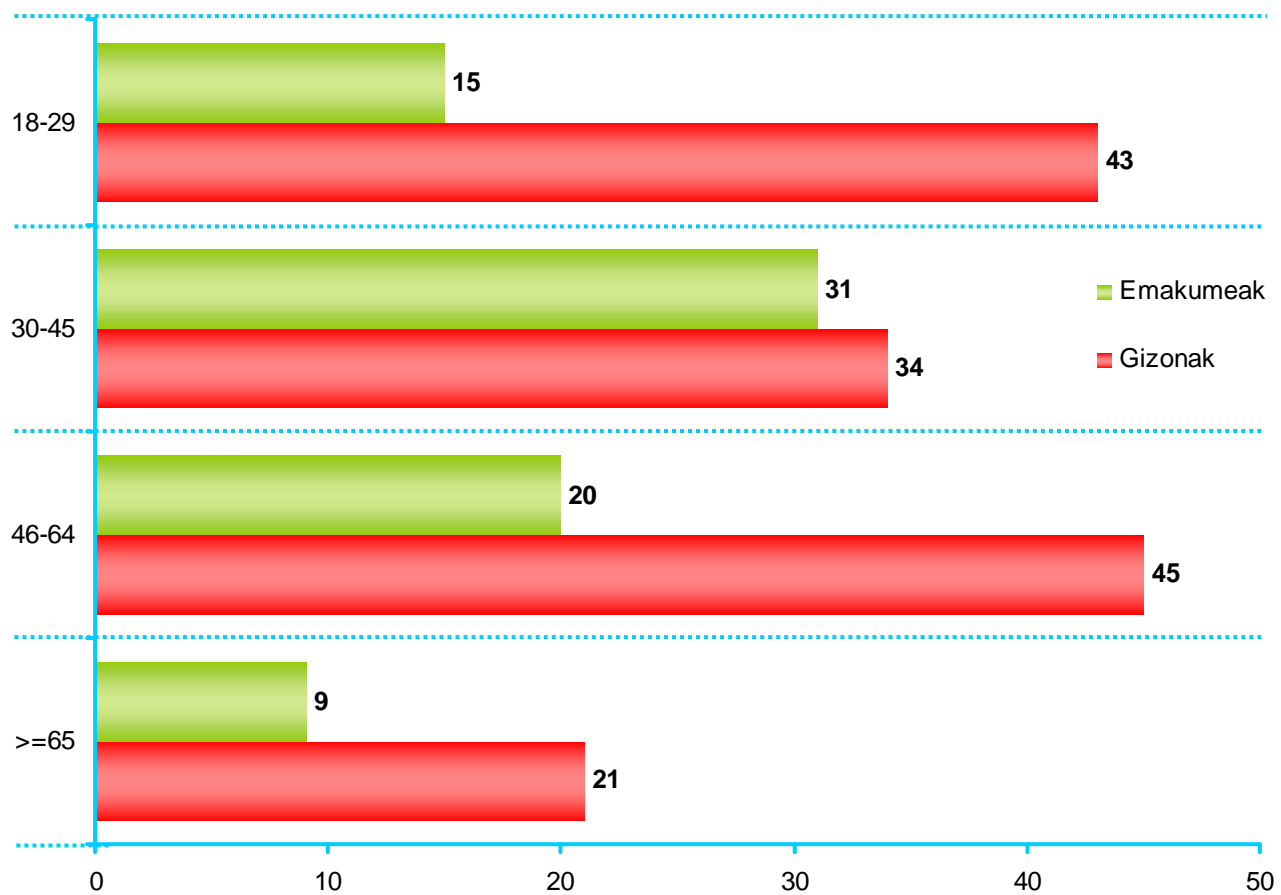
ADINAREN ARABERA

2011ko azaroa	Emakumeak					Gizonak				
%	Guz-tira	18-29	30-45	46-64	>=65	Guz-tira	18-29	30-45	46-64	>=65
Astero	12	9	21	11	6	21	24	19	29	9
Gutxienez hilabeteetan bitan	7	6	10	9	3	15	19	15	16	12
Hiruhilabeteetan zehar baten batean	9	15	14	9	3	13	18	20	4	12
Maiztasun gutxiagorekin	13	16	14	13	12	13	16	12	14	12
Inoiz ez	58	53	40	59	76	37	23	34	36	54
Ed/Ee	0	0	0	0	0	1	0	0	1	1
Ehuneko bertikalak	100	100	100	100	100	100	100	100	100	100
N (absolutuak)	399	56	116	113	114	400	64	125	129	82

KIROLA EGITEKO OHITURAREN ARABERA

2011ko azaroa	Emakumeak				Gizonak			
%	Guz-tira	Zaletasun moduan	Lehiaketa mailan	Ez du egiten	Guz-tira	Zaletasun moduan	Lehiaketa mailan	Ez du egiten
Astero	12	13	50	11	21	22	55	16
Gutxienez hilabeteetan bitan	7	9	0	5	15	18	14	11
Hiruhilabeteetan zehar baten batean	9	12	0	7	13	14	17	11
Maiztasun gutxiagorekin	13	19	50	7	13	16	14	8
Inoiz ez	58	48	0	70	37	29	0	55
Ed/Ee	0	0	0	0	1	1	0	0
Ehuneko bertikalak	100	100	100	100	100	100	100	100
N (absolutuak)	399	215	2	180	400	246	16	138

Maiz joaten direnen % (astero + gutxienez hilabetean bitan)



2.4 - Zein lehiaketa motetara joaten diren

KIROL-LEHIAKETAK IKUSTERA JOAN OHI ZARA...?

ADINAREN ARABERA

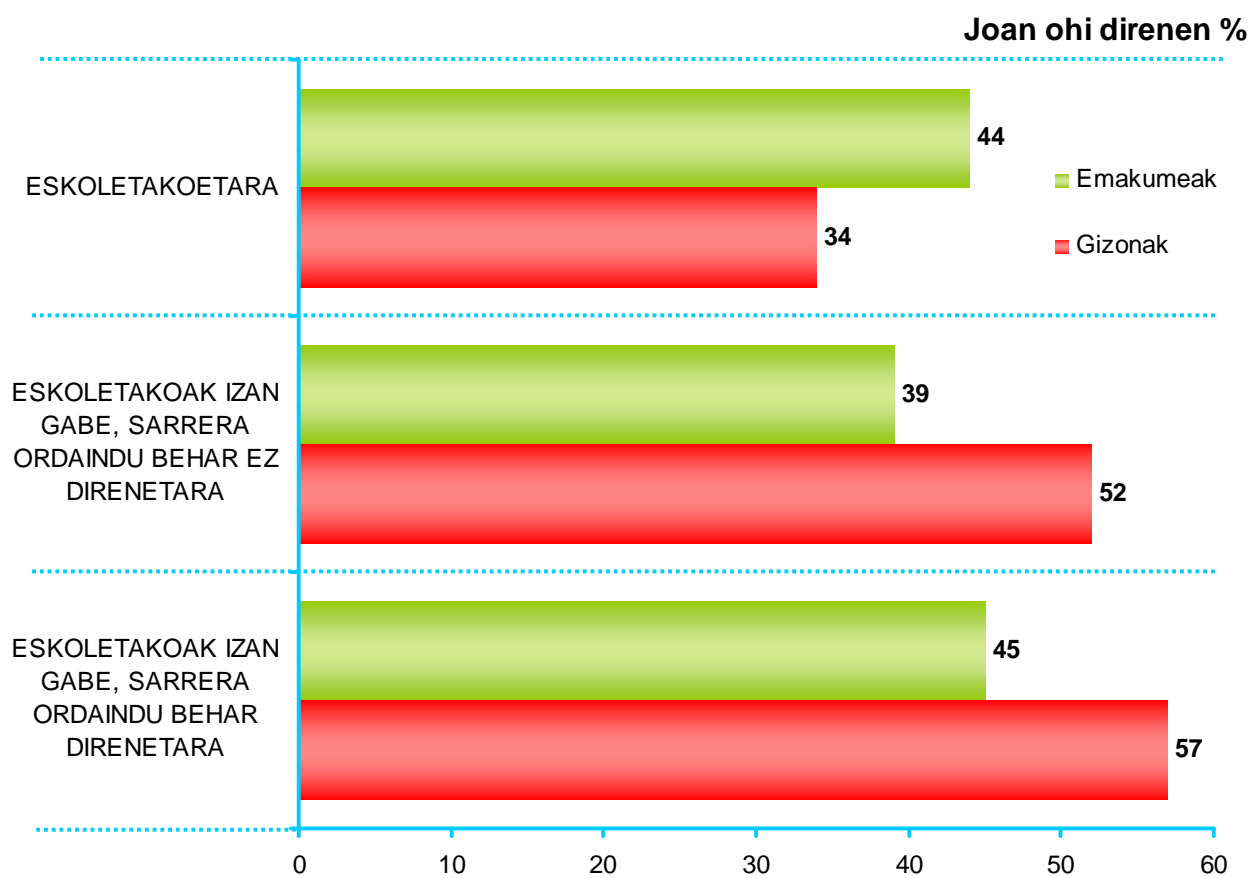
2011ko azaroa	Emakumeak					Gizonak				
Joan ohi direnen %	Guz-tira	18-29	30-45	46-64	>=65	Guz-tira	18-29	30-45	46-64	>=65
ESKOLETAKOETARA	44	31	50	41	49	34	19	37	41	34
ESKOLETAKOAK IZAN GABE, SARRERA ORDAINDU BEHAR EZ DIRENETARA	39	38	41	41	28	52	42	54	57	49
ESKOLETAKOAK IZAN GABE, SARRERA ORDAINDU BEHAR DIRENETARA	45	46	43	44	49	57	58	58	62	45
N (absolutuak)	172	27	72	47	26	249	50	83	80	36

* Galdera hau soilik kirol-lehiaketak ikustera joaten direnei egin zaie (biztanleriaren %52)

KIROLA EGITEKO OHITURAREN ARABERA

2011ko azaroa	Emakumeak				Gizonak			
Joan ohi direnen %	Guz-tira	Zaletasun moduan	Lehiaketa mailan	Ez du egiten	Guz-tira	Zaletasun moduan	Lehiaketa mailan	Ez du egiten
ESKOLETAKOETARA	44	44	0	46	34	35	14	37
ESKOLETAKOAK IZAN GABE, SARRERA ORDAINDU BEHAR EZ DIRENETARA	39	40	100	33	52	53	41	53
ESKOLETAKOAK IZAN GABE, SARRERA ORDAINDU BEHAR DIRENETARA	45	47	50	39	57	61	63	48
N (absolutuak)	172	113	2	57	249	171	16	62

* Galdera hau soilik kirol-lehiaketak ikustera joaten direnei egin zaie (biztanleriaren %52)



2.5 - Jarrera bortitzak kirolean

2.5.1 Jarrera bortitzak egon diren kirol-ikuskizunetara joan diren

JOAN ZARA AZKEN URTEAN HONAKOAK EGON DIREN KIROL-LEHIAKETETARA?

ADINAREN ARABERA

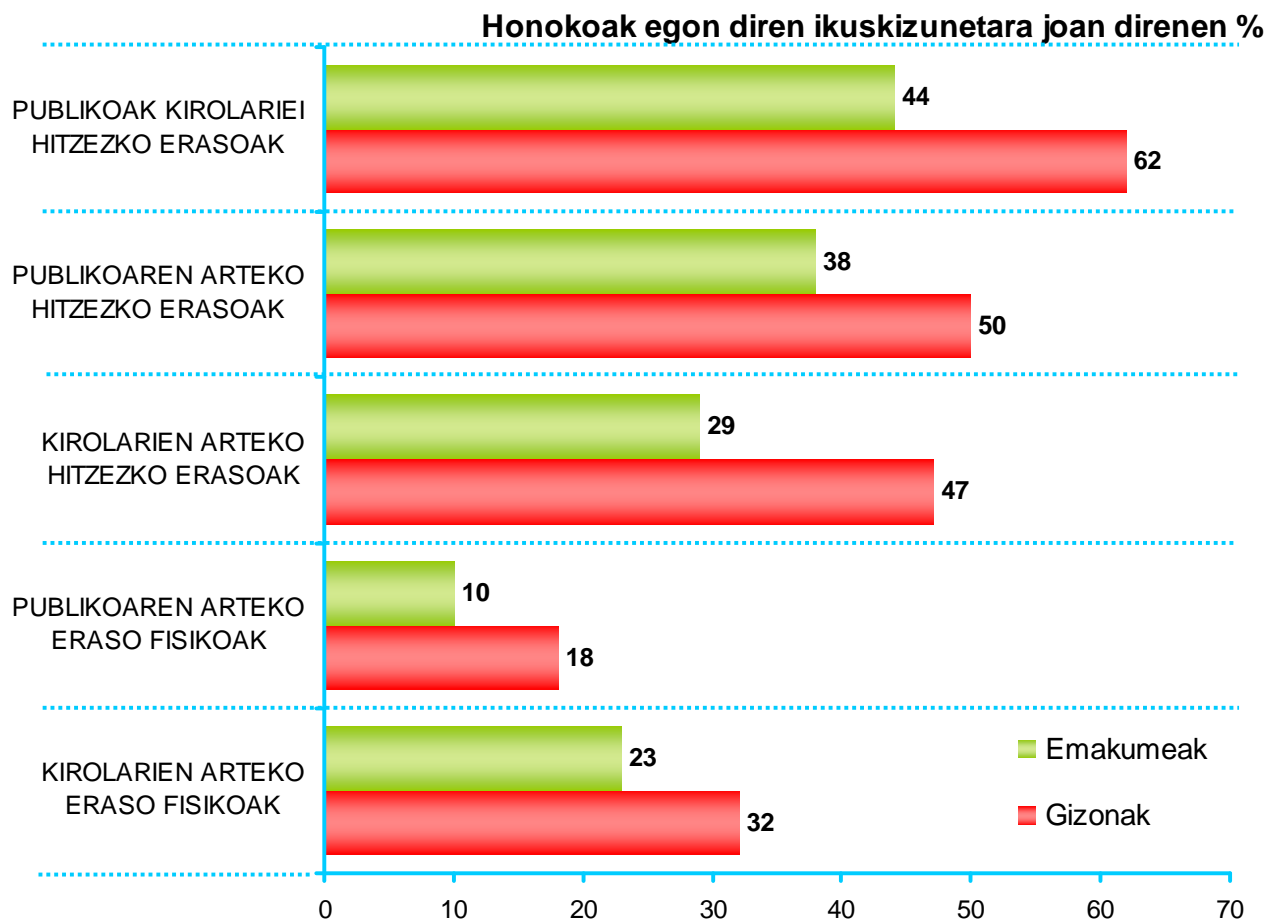
2011ko azaroa	Emakumeak					Gizonak				
"Bai" erantzun dutenen %	Guz-tira	18-29	30-45	46-64	>=65	Guz-tira	18-29	30-45	46-64	>=65
PUBLIKOAK KIROLARIEI HITZEZKO ERASOAK	44	61	41	44	33	62	71	62	60	50
PUBLIKOAREN ARTEKO HITZEZKO ERASOAK	38	44	37	41	27	50	58	45	53	44
KIROLARIEN ARTEKO HITZEZKO ERASOAK	29	45	23	32	21	47	46	52	43	44
PUBLIKOAREN ARTEKO ERASO FISIKOAK	10	0	12	8	15	18	24	17	14	20
KIROLARIEN ARTEKO ERASO FISIKOAK	23	22	20	21	39	32	46	29	25	38
N (absolutuak)	399	56	116	113	114	400	64	125	129	82

* Galdera hau soilik azken urtean kirol-lehiaketak ikustera joan direnei egin zaie (biztanleriaren %48).

KIROLA EGITEKO OHITURAREN ARABERA

2011ko azaroa	Emakumeak				Gizonak			
"Bai" erantzun dutenen %	Guz-tira	Zaletasun moduan	Lehiaketa mailan	Ez du egiten	Guz-tira	Zaletasun moduan	Lehiaketa mailan	Ez du egiten
PUBLIKOAK KIROLARIEI HITZEZKO ERASOAK	44	45	100	41	62	59	93	59
PUBLIKOAREN ARTEKO HITZEZKO ERASOAK	38	37	0	41	50	50	63	47
KIROLARIEN ARTEKO HITZEZKO ERASOAK	29	30	100	24	47	47	66	41
PUBLIKOAREN ARTEKO ERASO FISIKOAK	10	10	0	9	18	16	22	21
KIROLARIEN ARTEKO ERASO FISIKOAK	23	27	50	15	32	33	56	25
N (absolutuak)	399	215	2	180	400	246	16	138

* Galdera hau soilik azken urtean kirol-lehiaketak ikustera joan direnei egin zaie (biztanleriaren %48).



2.5.2 Kirolean ematen diren jokabide bortitzen larritasunari buruzko iritzia

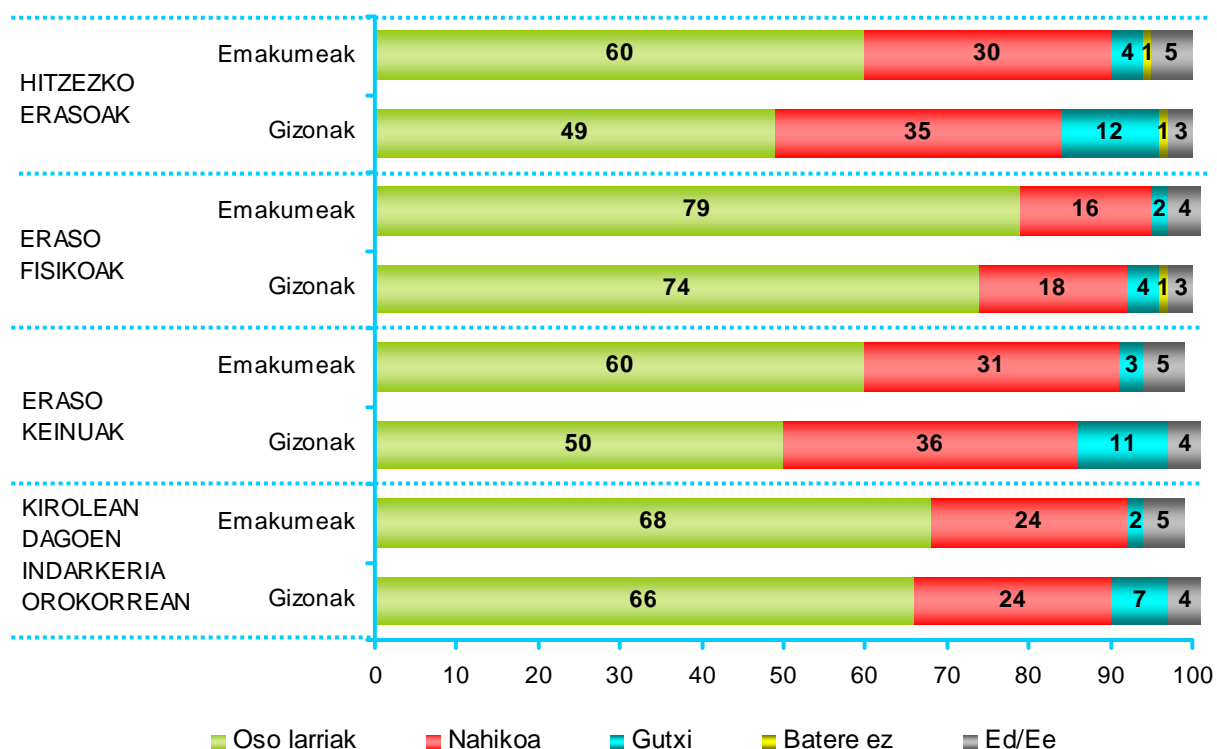
ZEIN MAILATARAINO USTE DUZU ONDOKO JOKABIDEAK LARRIAK DIRELA?

ADINAREN ARABERA

2011ko azaroa		Emakumeak					Gizonak				
%		Guztira	18-29	30-45	46-64	>=65	Guztira	18-29	30-45	46-64	>=65
HITZEZKO ERASOAK	Oso larriak	60	50	63	61	61	49	28	51	60	46
	Nahikoa	30	35	32	30	27	35	51	35	28	35
	Gutxi	4	15	2	3	2	12	14	13	8	13
	Batere ez	1	0	1	0	1	1	4	0	1	0
	Ed/Ee	5	0	1	5	10	3	4	0	3	7
ERASO FISIKOAK	Oso larriak	79	81	77	83	75	74	74	75	79	63
	Nahikoa	16	16	20	13	15	18	21	18	18	17
	Gutxi	2	3	2	1	2	4	4	5	1	7
	Batere ez	0	0	0	0	0	1	0	1	0	4
	Ed/Ee	4	0	1	4	8	3	0	1	1	9
ERASO KEINUAK	Oso larriak	60	47	58	67	62	50	30	52	62	43
	Nahikoa	31	35	36	30	24	36	51	34	30	35
	Gutxi	3	13	3	0	2	11	16	12	6	13
	Batere ez	0	2	0	0	0	0	2	0	0	0
	Ed/Ee	5	2	2	3	11	4	2	1	3	10
KIROLEAN DAGOEN INDARKERIA OROKORREAN	Oso larriak	68	57	69	71	70	66	57	71	68	61
	Nahikoa	24	38	26	23	18	24	39	19	25	17
	Gutxi	2	2	3	0	3	7	4	8	3	12
	Batere ez	0	0	1	0	0	0	0	0	0	0
	Ed/Ee	5	3	1	5	9	4	0	2	4	9
Ehuneko berfikalak		100	100	100	100	100	100	100	100	100	100
N (absolutuak)		399	56	116	113	114	400	64	125	129	82

KIROLA EGITEKO OHITURAREN ARABERA

		Emakumeak				Gizonak			
		Guztira	Zaleta- sun moduan	Lehia- keta mai- lan	Ez du egiten	Guztira	Zaleta- sun moduan	Lehia- keta mai- lan	Ez du egiten
HITZEZKO ERASOAK	Oso larriak	60	61	50	59	49	52	20	47
	Nahikoa	30	28	50	34	35	35	38	35
	Gutxi	4	6	0	2	12	9	35	14
	Batere ez	1	1	0	1	1	1	7	0
	Ed/Ee	5	5	0	5	3	3	0	3
ERASO FISIKOAK	Oso larriak	79	79	100	78	74	79	65	67
	Nahikoa	16	16	0	16	18	16	28	22
	Gutxi	2	2	0	1	4	3	7	5
	Batere ez	0	0	0	0	1	1	0	2
	Ed/Ee	4	3	0	5	3	2	0	4
ERASO KEINUAK	Oso larriak	60	63	50	57	50	51	31	50
	Nahikoa	31	30	0	33	36	37	52	30
	Gutxi	3	3	50	3	11	8	18	15
	Batere ez	0	0	0	1	0	0	0	0
	Ed/Ee	5	4	0	6	4	3	0	4
KIROLEAN DAGOEN INDARKERIA OROKORREAN	Oso larriak	68	68	50	68	66	65	76	65
	Nahikoa	24	25	50	24	24	23	18	25
	Gutxi	2	2	0	2	7	8	7	5
	Batere ez	0	0	0	1	0	0	0	0
	Ed/Ee	5	5	0	5	4	4	0	5
Ehuneko berfikalak		100	100	100	100	100	100	100	100
N (absolutuak)		399	215	2	180	400	246	16	138



2.6 - Jokabide bortitzen kausa

2.6.1 Eskola-kirolean

ZURE USTEZ, ZEINTZUK DIRA ESKOLAKO KIROL-LEHIAKETETAN HORRELAKO EKINTZA BORTITZAK EGON DAITEZEN ARRAZOI GARRANTZITSUENAK?

ADINAREN ARABERA

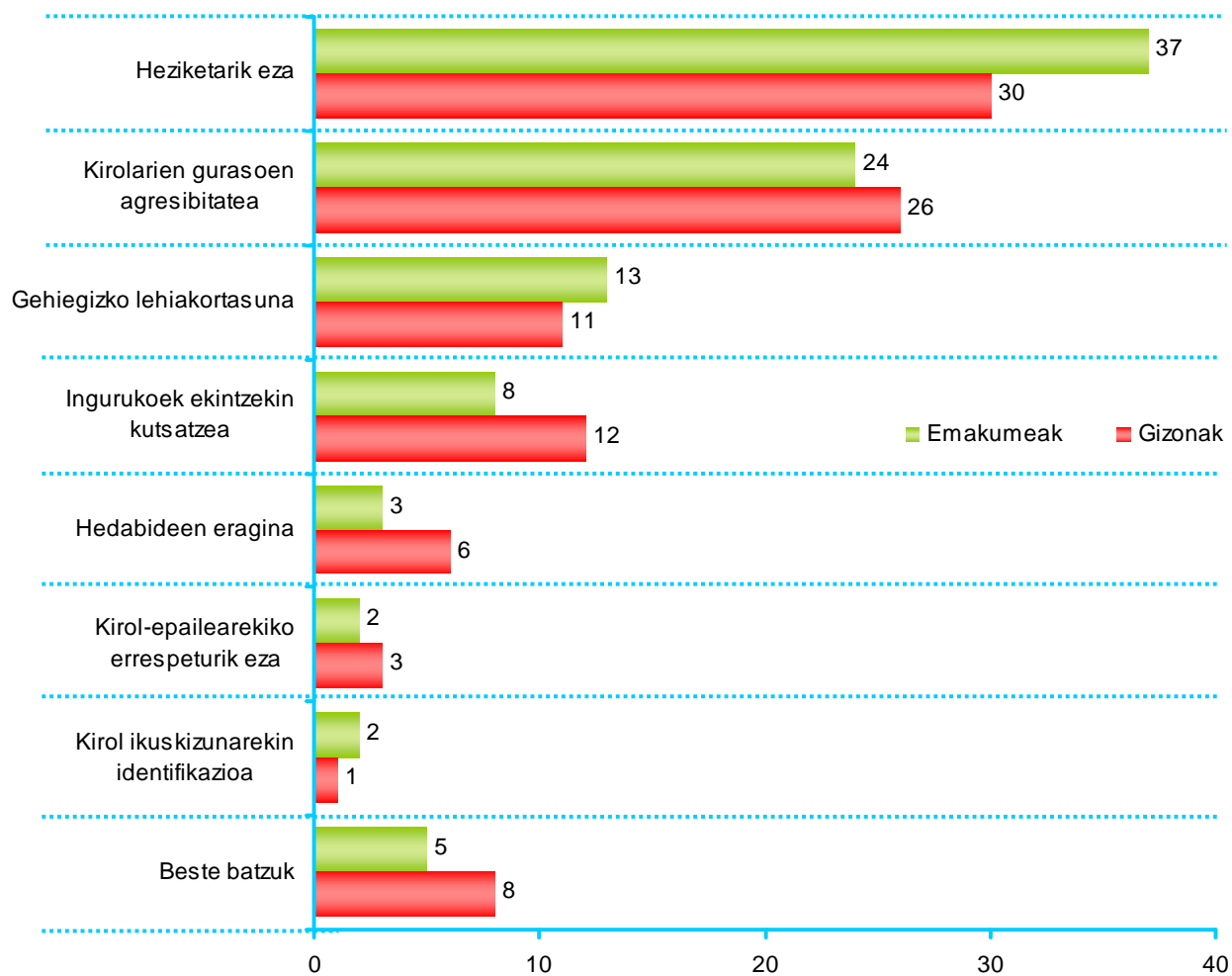
2011ko azaroa	Emakumeak					Gizonak				
	Guz-tira	18-29	30-45	46-64	>=65	Guz-tira	18-29	30-45	46-64	>=65
Heziketarik eza	37	21	31	48	40	30	23	36	29	29
Kirolarien gurasoen agresibitatea	24	19	29	32	15	26	21	29	30	17
Gehiegizko lehiakortasuna	13	20	17	10	8	11	19	11	7	10
Ingurukoek ekintzekin kutsatzea	8	9	8	7	9	12	11	13	10	13
Hedabideen eragina	3	6	4	2	3	6	8	6	8	1
Kirol-epailearekiko errespeturik eza	2	2	3	1	2	3	0	3	4	3
Kirol ikuskizunarekin identifikazioa	2	4	1	1	2	1	2	1	1	1
Beste batzuk	5	5	5	4	7	8	9	9	4	12
Ed/Ee	4	5	2	2	6	7	7	9	4	10
N (absolutuak)	399	56	116	113	114	400	64	125	129	82

* Portzentajeen batura ez da 100, bi erantzun eman ahal zirelako.

KIROLA EGITEKO OHITURAREN ARABERA

2011ko azaroa	Emakumeak				Gizonak			
	Guz-tira	Zaletasun moduan	Lehiaketa mailan	Ez du egiten	Guz-tira	Zaletasun moduan	Lehiaketa mailan	Ez du egiten
Heziketarik eza	37	33	50	42	30	29	20	33
Kirolarien gurasoen agresibitatea	24	27	0	22	26	31	24	17
Gehiegizko lehiakortasuna	13	14	0	12	11	10	17	11
Ingurukoek ekintzekin kutsatzea	8	8	50	9	12	14	7	9
Hedabideen eragina	3	3	0	4	6	7	7	4
Kirol-epailearekiko errespeturik eza	2	1	0	3	3	3	0	4
Kirol ikuskizunarekin identifikazioa	2	1	0	3	1	1	0	2
Beste batzuk	5	3	0	8	8	6	21	10
Ed/Ee	4	3	0	5	7	6	21	8
N (absolutuak)	399	215	2	180	400	246	16	138

* Portzentajeen batura ez da 100, bi erantzun eman ahal zirelako.



2.6.2 Eskolakoak ez diren lehiaketetan

ZURE USTEZ, ZEINTZUK DIRA ESKOLAKOAK EZ DIREN LEHIAKETETAN HORRELAKO EKINTZA BORTITZAK EGON DAITEZEN ARRAZOI GARRANTZITSUENAK?

ADINAREN ARABERA

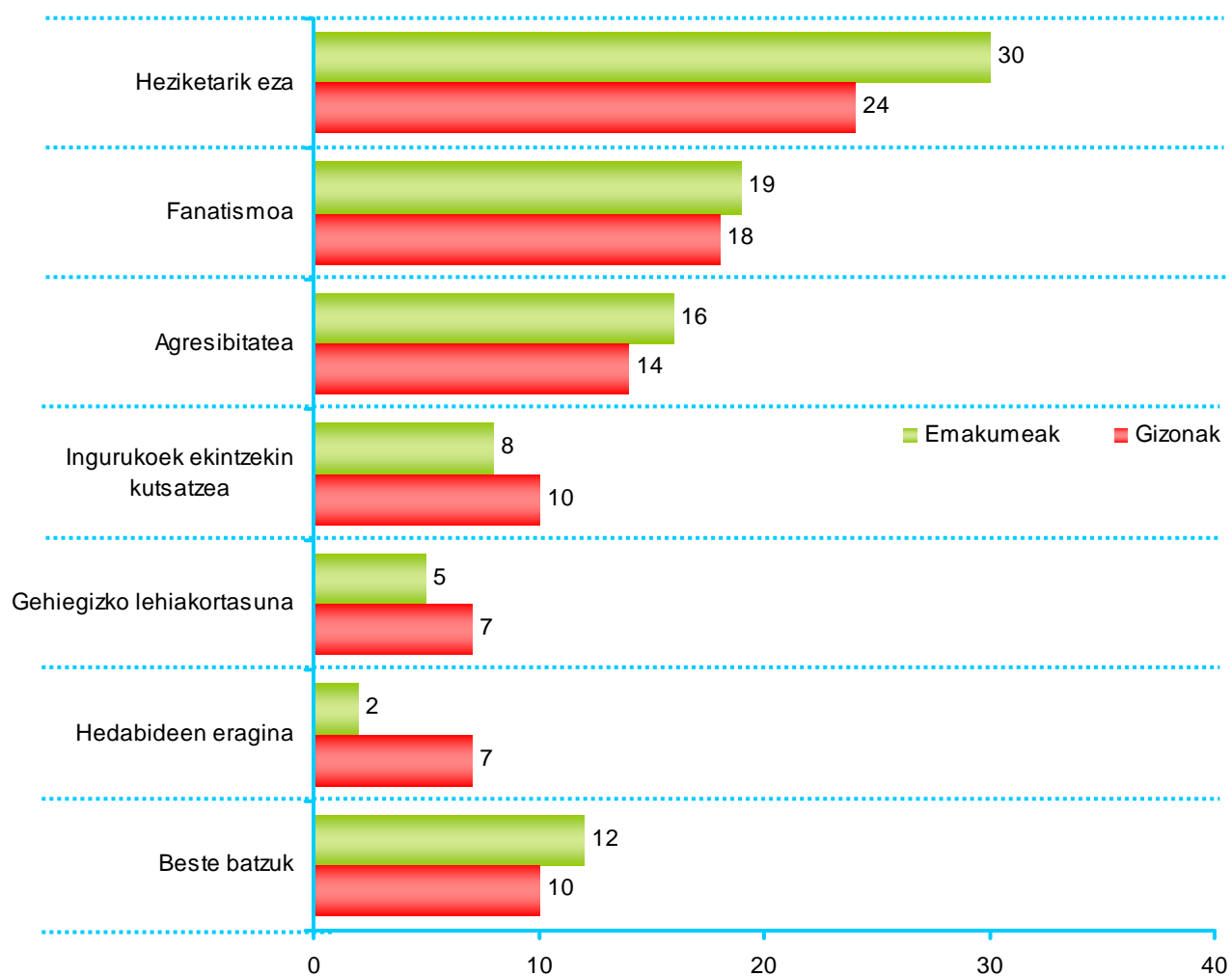
2011ko azaroa	Emakumeak					Gizonak				
	Guz-tira	18-29	30-45	46-64	>=65	Guz-tira	18-29	30-45	46-64	>=65
Heziketarik eza	30	21	30	34	31	24	14	32	24	21
Fanatismoa	19	22	19	20	16	18	20	14	17	24
Agresibitatea	16	19	14	18	14	14	13	17	15	10
Ingurukoek ekintzekin kutsatzea	8	10	8	8	8	10	9	9	13	10
Gehiegizko lehiakortasuna	5	12	7	4	2	7	11	7	9	1
Hedabideen eragina	2	0	4	3	1	7	9	6	7	3
Beste batzuk	12	7	16	13	8	10	6	16	9	6
Ed/Ee	9	7	13	7	7	8	4	12	8	5
N (absolutuak)	399	56	116	113	114	400	64	125	129	82

Batuketa ez da 100 bi erantzun arte aipatu ahal zirelako

KIROLA EGITEKO OHITURAREN ARABERA

2011ko azaroa	Emakumeak				Gizonak			
	Guz-tira	Zaletasun moduan	Lehiaketa mailan	Ez du egiten	Guz-tira	Zaletasun moduan	Lehiaketa mailan	Ez du egiten
Heziketarik eza	30	26	50	34	24	21	21	31
Fanatismoa	19	19	0	19	18	19	17	16
Agresibitatea	16	16	0	16	14	18	0	9
Ingurukoek ekintzekin kutsatzea	8	7	50	10	10	11	14	8
Gehiegizko lehiakortasuna	5	6	0	6	7	6	20	7
Hedabideen eragina	2	3	0	2	7	9	7	2
Beste batzuk	12	11	0	13	10	10	21	9
Ed/Ee	9	10	0	8	8	8	21	7
N (absolutuak)	399	215	2	180	400	246	16	138

Batuketa ez da 100 bi erantzun arte aipatu ahal zirelako



HIZKUNTZEN IKASKETA

Atzerriko **hizkuntzen ezagutza antzekoa** da gizonezkoen eta emakumezkoen artean, 65 urtetik gorakoen artean izan ezik, non apur bar gehiago diren atzerriko hizkuntzaren bat ezagutzen duten gizonezkoak; adin tarte horretan emakumezkoen %21ek atzerriko hizkuntzaren bat ezagutzen dutela diote, eta 9 puntu altuagoa da hori bera dioten gizonezkoen portzentajea (%30). Antzekoa da ere, gizonezkoek eta emakumezkoek duten hautematea atzerriko hizkuntzaren bat jakitearen garrantziaz, eta baita zein maiztasunez eta zein esparrutan erabiltzen duten ezagutzen duten atzerriko hizkuntza.

Atzerriko **hizkuntzen ikasketari** dagokionez, gizonezkoen eta emakumezkoen artean antzekoa da egun atzerriko hizkuntzaren bat ikasten ari direnen (%7 eta %8, hurrenez hurren) eta ikasi nahiko luke-tenen portzentajea (%72 eta %77, hurrenez hurren).

Atzerriko hizkuntzaren bat **ikasteko motibazioa** baina, zertxobait ezberdina da emakumezkoen eta gizonezkoen artean: atzerriko hizkuntza bat ikasten ari diren emakumezkoen erdia baino gehiagok (%53) diote euren motibazio nagusia *hizkuntzak ikastea atsegin dutela* besterik ez dela, eta bigarren lekuan, herenak diote *lanerako edo/eta ikasketetarako* behar dutelako egiten dutela (%36). Aldiz, egun hizkuntza bat ikasten ari diren gizonezkoen artean, ia erdiek (%45) diote *lanerako edo/eta ikasketetarako behar dutelako* egiten dutela, eta hamarretik bik baino ez dute egiten *atsegin dutelako* (%23).

Zentzu berean, gaur egun bai gizonezkoen bai emakumezkoen gehiengoak ez da atzerriko hizkuntzarik ikasten ari, baina ikasi nahiko lukete, batez ere *beste herrialde batzuetara bidaiatzeko* (%39 bi taldeetan); zertxobait gehiago dira *atsegin dutelako* ikasiko luketen emakumezkoak (%32, gizonezkoen %25en parean), eta zertxobait gehiago dira *lanean gora egiteko* ikasiko luketen gizonezkoak (%22, emakumezkoen %13ren parean).

3 - Atzerriko hizkuntzen ezagutza

3.1 - Atzerriko hizkuntza nagusia

ATZERRIKO HIZKUNTZA NAGUSIA EDO GARRANTZITSUENA... *

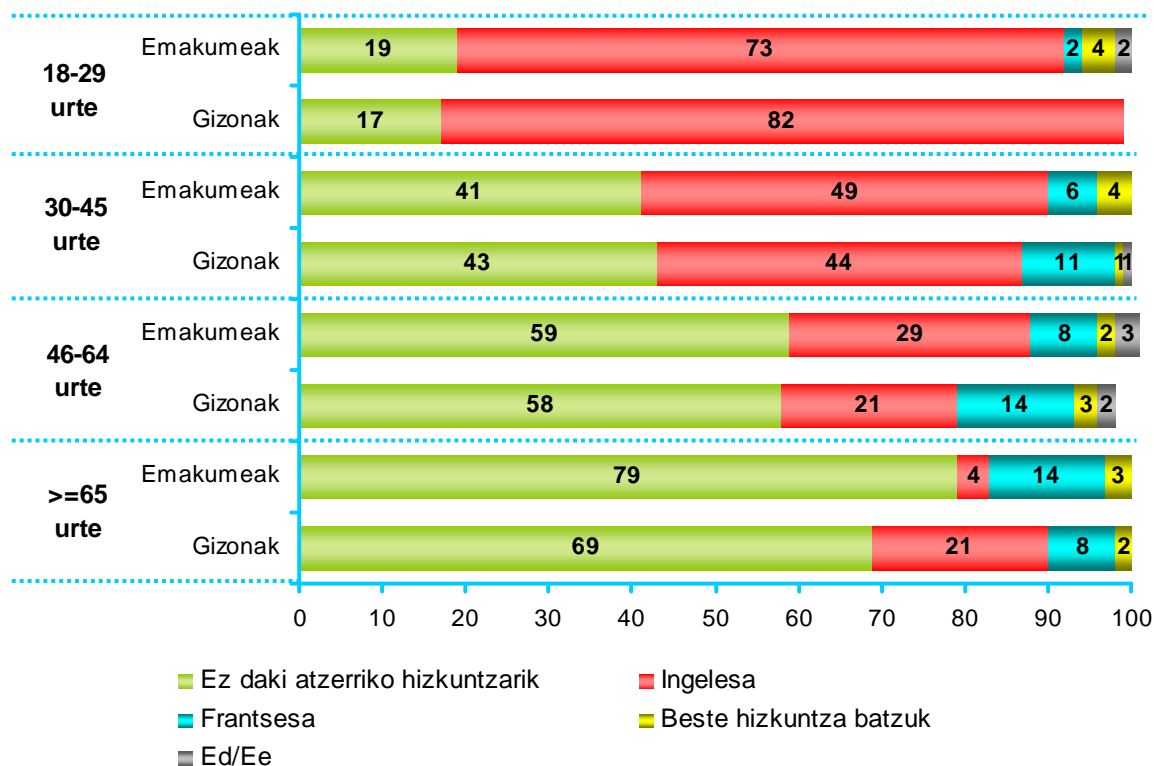
* Hizkuntzen ezagutzari eta, bat baino gehiago ezagutu ezker, atzerriko hizkuntza garrantzitsuenari edo gehien erabiltzen duenari buruzko galderetan oinarritutako berkodezteak

ADINAREN ARABERA

2011ko ekaina	Emakumeak					Gizonak				
	Guz-tira	18-29	30-45	46-64	>=65	Guz-tira	18-29	30-45	46-64	>=65
Ez daki atzerriko hizkuntzarik	50	19	41	59	79	46	17	43	58	69
Ingelesa	38	73	49	29	4	43	82	44	21	21
Frantsesa	7	2	6	8	14	9	0	11	14	8
Beste hizkuntza batzuk	3	4	4	2	3	1	0	1	3	2
Ed/Ee	2	2	1	3	0	1	0	1	2	1
Ehuneko bertikalak	100	100	100	100	100	100	100	100	100	100
N (absolutuak)	600	120	164	170	146	600	132	195	170	103

EUSKARAREN EZAGUTZAREN ARABERA

2011ko ekaina	Emakumeak				Gizonak			
	Guztira	Bai	Pixka bat	Ez	Guztira	Bai	Pixka bat	Ez
Ez daki atzerriko hizkuntzarik	50	37	45	74	46	32	49	61
Ingelesa	38	54	38	15	43	59	40	22
Frantsesa	7	7	10	6	9	7	7	15
Beste hizkuntza batzuk	3	2	3	5	1	1	2	2
Ed/Ee	2	0	4	0	1	1	3	0
Ehuneko bertikalak	100	100	100	100	100	100	100	100
N (absolutuak)	600	241	191	166	600	273	185	141



3.2 - Atzerriko hizkuntzak jakitearen erabilgarritasuna

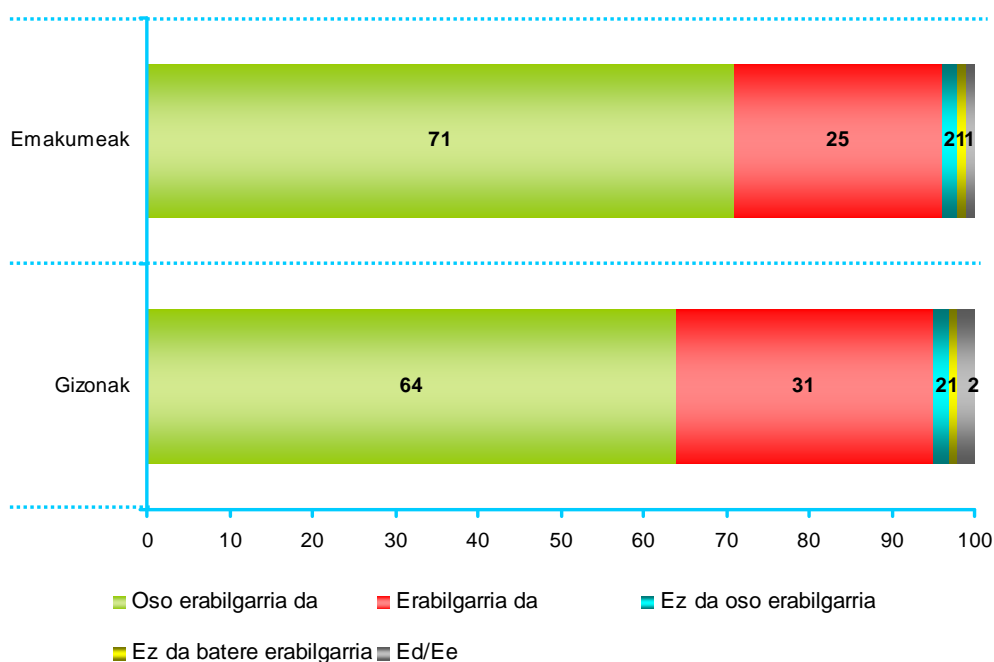
ZURE USTEZ ATZERRIKO HIZKUNTZAK JAKITEA ...?

ADINAREN ARABERA

2011ko ekaina	Emakumeak					Gizonak				
	Guz-tira	18-29	30-45	46-64	>=65	Guz-tira	18-29	30-45	46-64	>=65
Oso erabilgarria da	71	73	65	71	78	64	69	61	65	63
Erabilgarria da	25	27	31	24	19	31	28	33	32	29
Ez da oso erabilgarria	2	0	2	3	1	2	2	1	2	2
Ez da batere erabilgarria	1	0	1	0	0	1	0	1	0	3
Ed/Ee	1	0	0	1	2	2	0	3	1	3
Ehuneko bertikalak	100	100	100	100	100	100	100	100	100	100
N (absolutuak)	600	120	164	170	146	600	132	195	170	103

EUSKARAREN EZAGUTZAREN ARABERA

2011ko ekaina	Emakumeak				Gizonak			
	Guz-tira	Bai	Pixka bat	Ez	Guz-tira	Bai	Pixka bat	Ez
Oso erabilgarria da	71	65	77	72	64	66	63	63
Erabilgarria da	25	30	20	25	31	30	31	32
Ez da oso erabilgarria	2	3	2	0	2	3	2	0
Ez da batere erabilgarria	1	0	0	2	1	2	1	1
Ed/Ee	1	1	1	1	2	0	3	3
Ehuneko bertikalak	100	100	100	100	100	100	100	100
N (absolutuak)	600	241	191	166	600	273	185	141



4 - Hizkuntzen erabilera

4.1 - Atzerriko hizkuntza erabiltzeko maiztasuna

ZEIN MAIZTASUNEKIN ERABILTZEN DITUZU EZAGUTZEN DITUZUN EDO DUZUN ATZERRIKO HIZKUNTZA?

* Gehien erabiltzen duen atzerriko hizkuntza

ADINAREN ARABERA

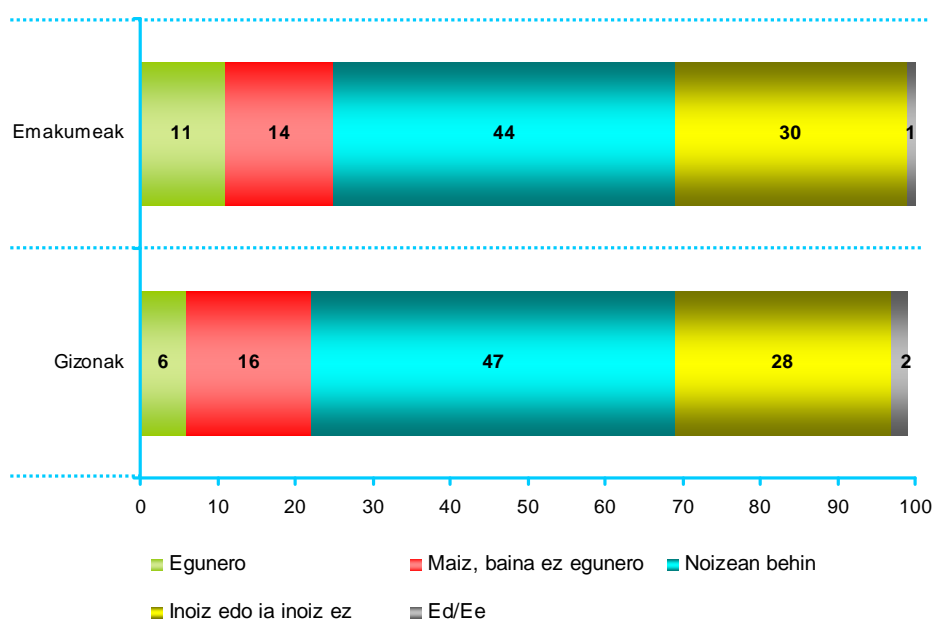
2011ko ekaina	Emakumeak					Gizonak				
	Guz-tira	18-29	30-45	46-64	>=65	Guz-tira	18-29	30-45	46-64	>=65
Egunero	11	11	11	11	11	6	8	6	4	3
Maiz, baina ez egunero	14	12	20	12	3	16	20	19	10	6
Noizean behin	44	47	46	45	29	47	51	46	53	26
Inoiz edo ia inoiz ez	30	30	23	30	53	28	20	23	32	64
Ed/Ee	1	0	1	3	5	2	0	6	1	0
Ehuneko bertikalak	100	100	100	100	100	100	100	100	100	100
N (absolutuak)	276	93	96	60	27	323	111	115	67	30

* Galdera hau soilik atzerriko hizkuntzaren bat hitz egiten, idazten edota irakurtzen dakitenei egin zaie (lagin osoaren %52)

EUSKARAREN EZAGUTZAREN ARABERA

2011ko ekaina	Emakumeak				Gizonak			
	Guz-tira	Bai	Pixka bat	Ez	Guz-tira	Bai	Pixka bat	Ez
Egunero	11	15	5	11	6	6	8	5
Maiz, baina ez egunero	14	13	16	13	16	13	19	19
Noizean behin	44	44	42	51	47	49	39	57
Inoiz edo ia inoiz ez	30	27	36	23	28	29	32	19
Ed/Ee	1	1	1	3	2	3	2	0
Ehuneko bertikalak	100	100	100	100	100	100	100	100
N (absolutuak)	276	152	86	38	323	183	93	47

* Galdera hau soilik atzerriko hizkuntzaren bat hitz egiten, idazten edota irakurtzen dakitenei egin zaie (lagin osoaren %52)



4.2 - Atzerriko hizkuntza erabiltzeko esparrua

ETA, ZEIN ESPARRUTAN ERABILTZEN DITUZU EDO DUZU?

* Gehien erabiltzen duen atzerriko hizkuntza

ADINAREN ARABERA

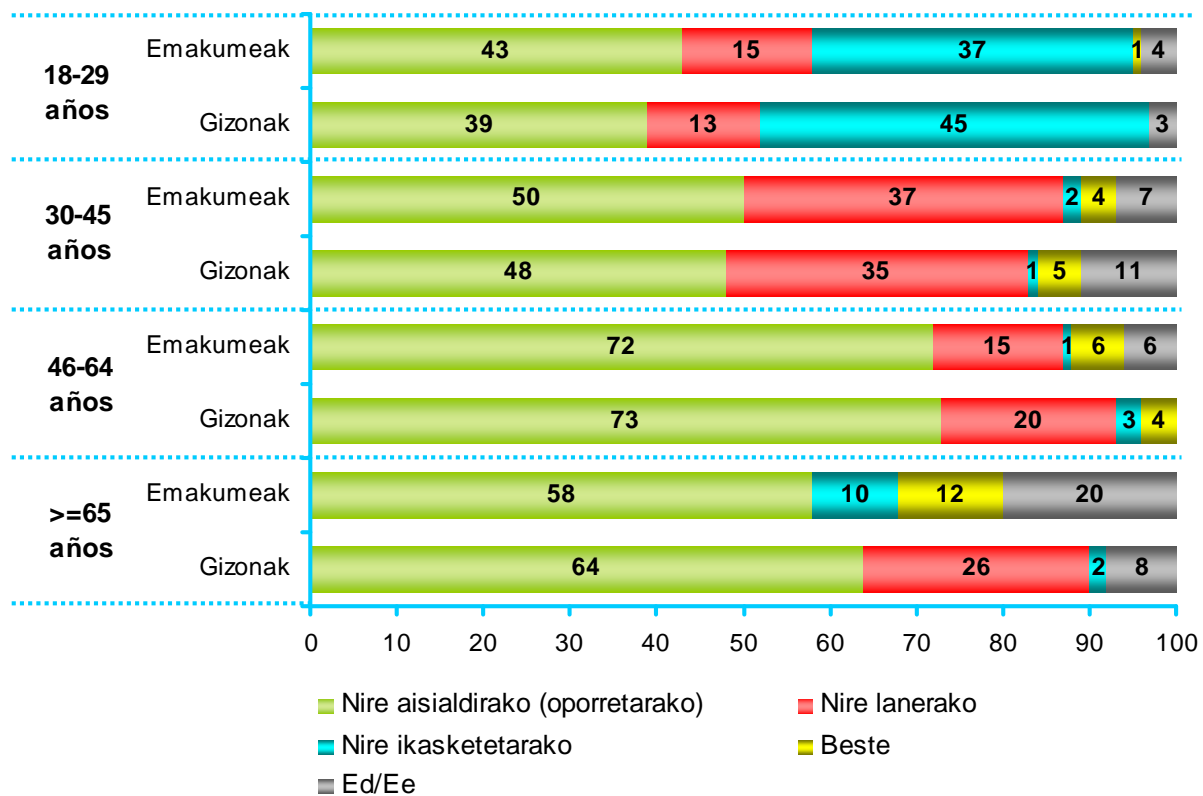
2011ko ekaina	Emakumeak					Gizonak				
	Guz-tira	18-29	30-45	46-64	>=65	Guz-tira	18-29	30-45	46-64	>=65
Nire aisialdirako (oporretarako)	54	43	50	72	58	51	39	48	73	64
Nire lanerako	21	15	37	15	0	24	13	35	20	26
Nire ikasketetarako	14	37	2	1	10	17	45	1	3	2
Beste	5	1	4	6	12	3	0	5	4	0
Ed/Ee	7	4	7	6	20	6	3	11	0	8
Ehuneko bertikalak	100	100	100	100	100	100	100	100	100	100
N (absolutuak)	276	93	96	60	27	323	111	115	67	30

* Galdera hau soilik atzerriko hizkuntzaren bat hitz egiten, idazten edota irakurtzen dakitenei egin zaie (lagin osoaren %52)

EUSKARAREN EZAGUTZAREN ARABERA

2011ko ekaina	Emakumeak				Gizonak			
	Guz-tira	Bai	Pixka bat	Ez	Guz-tira	Bai	Pixka bat	Ez
Nire aisialdirako (oporretarako)	54	47	62	51	51	49	49	61
Nire lanerako	21	24	14	28	24	19	29	25
Nire ikasketetarako	14	19	11	4	17	23	14	5
Beste	5	4	3	12	3	0	4	6
Ed/Ee	7	6	9	5	6	8	4	3
Ehuneko bertikalak	100	100	100	100	100	100	100	100
N (absolutuak)	276	152	86	38	323	183	93	47

* Galdera hau soilik atzerriko hizkuntzaren bat hitz egiten, idazten edota irakurtzen dakitenei egin zaie (lagin osoaren %52)



5 - Hizkuntzen ikasketa

5.1 - Atzerriko hizkuntzen ikasketa eta motibazioa *

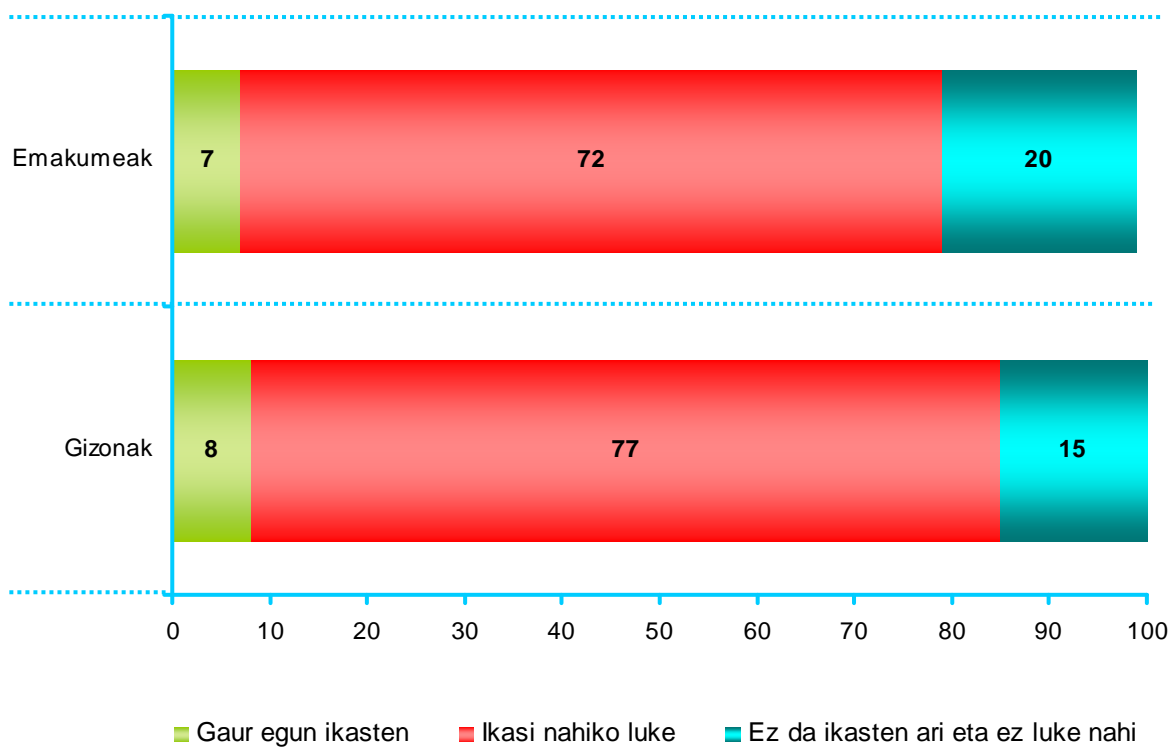
* Gaur egun hizkuntzaren bat ikasten ari den eta, ikasten ari ez bada, zein hizkuntza ikastea gustatuko litzaikeen galderetan oinarritutako berkodezea

ADINAREN ARABERA

2011ko ekaina	Emakumeak					Gizonak				
%	Guz-tira	18-29	30-45	46-64	>=65	Guz-tira	18-29	30-45	46-64	>=65
Gaur egun ikasten	7	18	6	6	2	8	15	7	5	3
Ikasi nahiko luke	72	74	80	73	59	77	77	81	79	65
Ez da ikasten ari eta ez luke nahi	20	8	14	21	39	15	8	12	16	32
Ehuneko bertikalak	100	100	100	100	100	100	100	100	100	100
N (absolutuak)	600	120	164	170	146	600	132	195	170	103

EUSKARAREN EZAGUTZAREN ARABERA

2011ko ekaina	Emakumeak				Gizonak			
%	Guz-tira	Bai	Pixka bat	Ez	Guz-tira	Bai	Pixka bat	Ez
Gaur egun ikasten	7	11	5	5	8	12	3	7
Ikasi nahiko luke	72	75	75	65	77	73	83	75
Ez da ikasten ari eta ez luke nahi	20	14	20	30	15	15	14	18
Ehuneko bertikalak	100	100	100	100	100	100	100	100
N (absolutuak)	600	241	191	166	600	273	185	141



5.2 - Ikasten ari den hizkuntza ikasteko arrazoi nagusia

ETA ESANGO AL ZENIDAKE ZEIN DEN HIZKUNTZA HORI IKASTEKO ARRAZOI NAGUSIENA?

ADINAREN ARABERA

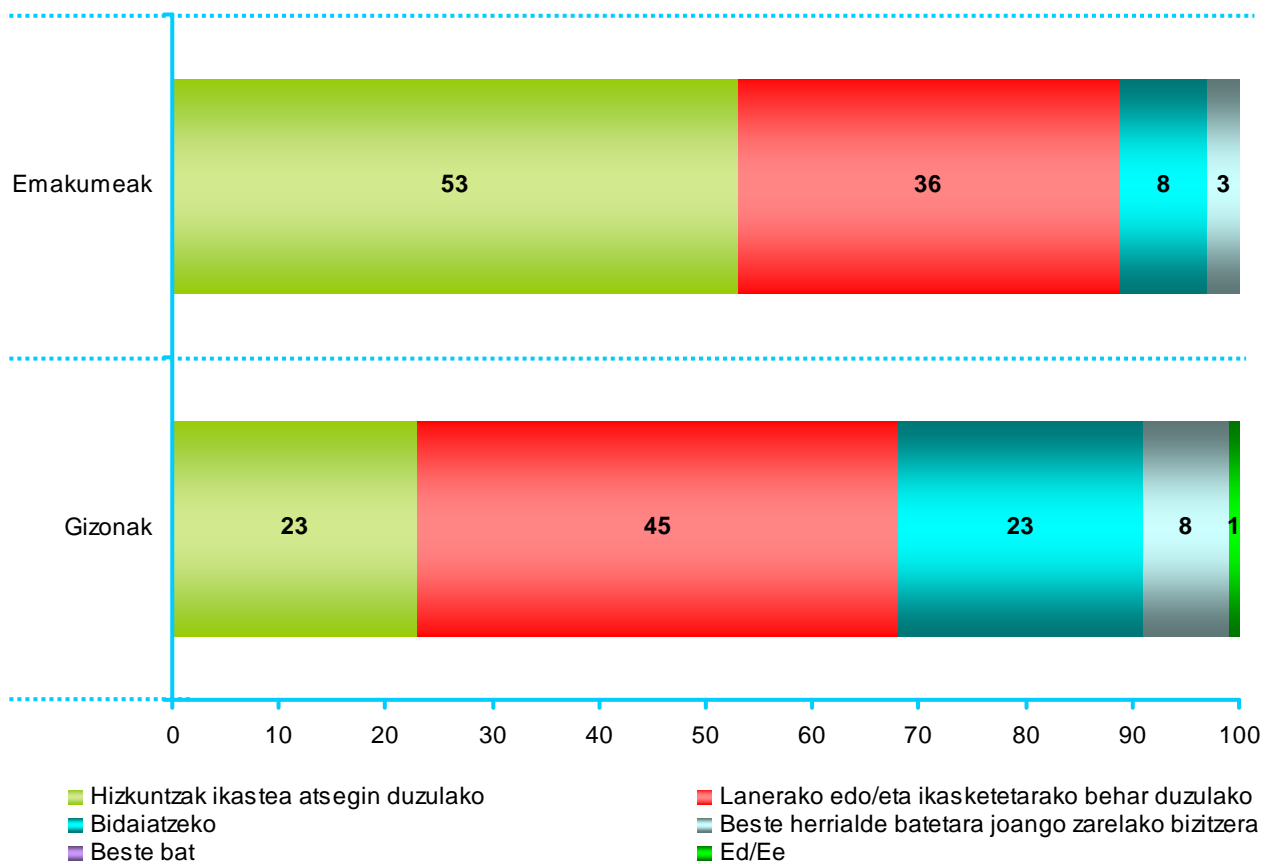
2011ko ekaina	Emakumeak					Gizonak				
	Guz-tira	18-29	30-45	46-64	>=65	Guz-tira	18-29	30-45	46-64	>=65
Hizkuntzak ikastea atsegin duzulako	53	41	61	71	46	23	9	24	34	81
Lanerako edo/eta ikasketarako behar duzulako	36	56	39	0	0	45	70	41	7	0
Bidaiatzeko	8	2	0	29	0	23	3	30	59	19
Beste herrialde batetara joango zarelako bizitzera	3	0	0	0	54	8	15	3	0	0
Beste bat	0	0	0	0	0	0	0	1	0	0
Ed/Ee	0	0	0	0	0	1	3	0	0	0
Ehuneko bertikalak	100	100	100	100	100	100	100	100	100	100
N (absolutuak)	49	28	9	9	3	51	24	16	9	2

* Galdera hau soilik, gaur egun, atzerriko hizkuntzaren bat ikasten ari direnei egin zaie (elkarrizketatuen %7)

EUSKARAREN EZAGUTZAREN ARABERA

2011ko ekaina	Emakumeak				Gizonak			
	Guz-tira	Bai	Pixka bat	Ez	Guz-tira	Bai	Pixka bat	Ez
Hizkuntzak ikastea atsegin duzulako	53	39	62	85	23	12	53	32
Lanerako edo/eta ikasketarako behar duzulako	36	51	28	0	45	55	36	23
Bidaiatzeko	8	10	10	0	23	20	0	45
Beste herrialde batetara joango zarelako bizitzera	3	0	0	15	8	13	0	0
Beste bat	0	0	0	0	0	0	3	0
Ed/Ee	0	0	0	0	1	0	7	0
Ehuneko bertikalak	100	100	100	100	100	100	100	100
N (absolutuak)	49	33	8	8	51	34	11	6

* Galdera hau soilik, gaur egun, atzerriko hizkuntzaren bat ikasten ari direnei egin zaie (elkarrizketatuen %7)



5.3 - Atzerriko hizkuntza ikasi nahi izateko balizko motibazioa

ETA, ZEIN DA HIZKUNTZA HORI IKASI NAHI IZATEKO ARRAZOI NAGUSIENA?

ADINAREN ARABERA

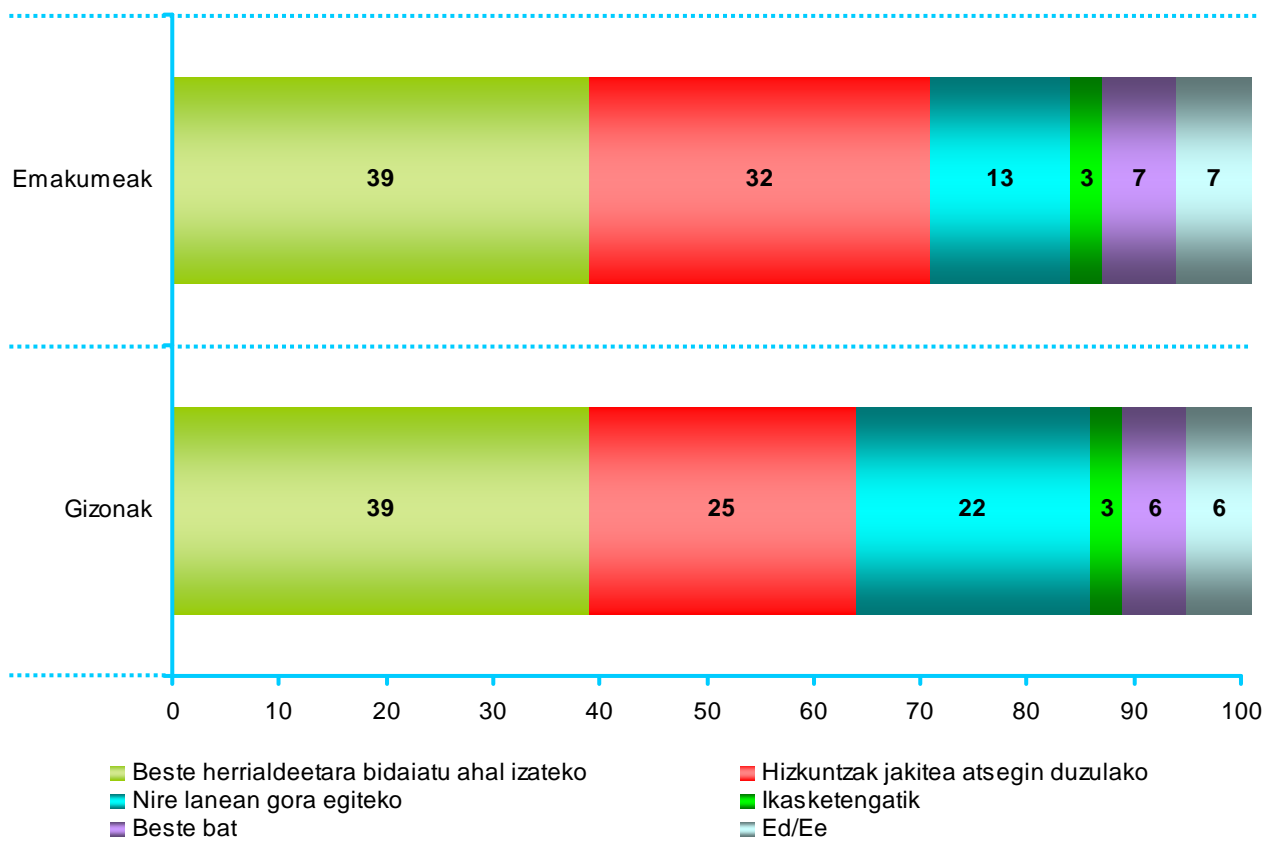
2011ko ekaina	Emakumeak					Gizonak				
%	Guz-tira	18-29	30-45	46-64	>=65	Guz-tira	18-29	30-45	46-64	>=65
Beste herrialdeetara bidaiatu ahal izateko	39	31	39	42	43	39	29	36	50	40
Hizkuntzak jakitea atsegin duzulako	32	25	32	30	44	25	21	25	24	31
Nire lanean gora egiteko (promozionatzeko)	13	33	12	8	0	22	32	29	14	4
Ikasketengatik	3	7	4	0	0	3	11	2	0	0
Beste bat	7	4	7	7	8	6	5	4	4	13
Ed/Ee	7	0	6	13	5	6	2	4	8	11
Ehuneko bertikalak	100	100	100	100	100	100	100	100	100	100
N (absolutuak)	414	81	126	123	84	431	93	148	127	63

* Galdera hau soilik, gaur egun, atzerriko hizkuntzarik ikasten ari ez direnei edo erantzun ez dutenei, eta hizkuntzaren bat ikasi nahiko luketenei egin zaie (elkarrizketatuen %75)

EUSKARAREN EZAGUTZAREN ARABERA

2011ko ekaina	Emakumeak				Gizonak			
%	Guz-tira	Bai	Pixka bat	Ez	Guz-tira	Bai	Pixka bat	Ez
Beste herrialdeetara bidaiatu ahal izateko	39	37	42	38	39	35	37	46
Hizkuntzak jakitea atsegin duzulako	32	34	29	35	25	21	25	30
Nire lanean gora egiteko (promozionatzeko)	13	15	12	10	22	26	27	10
Ikasketengatik	3	5	1	0	3	7	0	2
Beste bat	7	6	8	6	6	7	7	3
Ed/Ee	7	2	8	11	6	4	4	10
Ehuneko bertikalak	100	100	100	100	100	100	100	100
N (absolutuak)	414	169	137	106	431	193	141	97

* Galdera hau soilik, gaur egun, atzerriko hizkuntzarik ikasten ari ez direnei edo erantzun ez dutenei, eta hizkuntzaren bat ikasi nahiko luketenei egin zaie (elkarrizketatuen %75)



EZBERDINTASUN SOZIALAK

Apenas dago alderik gizonetzko eta emakumezkoen arteko iritzietan proposatutako taldeek ditzuzten eskubide eta aukeren inguruan, gizon eta emakumeen artean dauden ezberdintasunen gaineko iritzietan izan ezik.

Emakumezkoen %60k uste dute gizon eta emakumeen artean dauden eskubide eta aukera ezberdintasunak oso edo nahikoa handiak direla, eta %37 dira ezberdintasunak txikiak direla edo ia ez daudela uste dutenak. Aldiz, gizonetzkoen artean aldeak oso handiak edo nahikoa handiak direla uste dutenen portzentajea %48raino txikitzen da, eta erdia baino apur bat gehiago dira, %51, gizon eta emakumeen arteko ezberdintasunak txikiak direla edo ia ez daudela uste dutenak.

Ezberdintasun horien hautematea bereziki emakume helduen artean ematen da (30-64 urte bitartekotan), zeinen artean gizon eta emakumeen arteko ezberdintasunak handiak edo nahikoa handiak direla uste dutenen portzentajea gizonetzkoena baino 16-17 puntu handiagoa den. Ezberdintasunaren hautematea txikiagoa da emakume gazteen (18-29) eta adinekoen (>=65) artean, hauen artean gehiengo badira ere, eta portzentajeak gizonetzkoenaren antza handiagoa hartzen du adin tarte horietan. Nabarmenezkoa da, gizon eta emakumeen eskubide eta aukera ezberdintasun txikiena hautematen dutenak gizon gazteenak direla (%44).

Emakumezkoek, gizon eta emakumeen egoeraren gainean, balorazio negatiboagoa egiten dute ere, proposatutako hainbat esparrutan; 15 puntu inguru handiagoa da emakumeen egoera okerragoa dela uste dutenen portzentajea *soldatei* (%74, gizonetzkoen %62ren parean), *familia eta lana bateratzeko aukerei* (%72, %60ren parean), *enpresetan ardura-postuak eskuratzeari* (%69, %52ren parean), *lanbidean aurrrera egiteko aukerei* (%66, %52ren parean), *lanpostu bat aurkitzeko aukerei* (%64, %51ren parean), *lanpostuan egonkortasuna izateko aukerei* (%62, %48ren parean) eta *bizitza politikoa ardura-postuak eskuratzeari* (%56, %38ren parean) dagokionez; ezberdintasuna txikiagoa da *hezkuntzara sartzeko aukerei* dagokionez (%15, %8ren parean).

Azpitarragarria da **ezberdintasunak nabarmenagoak** izatea emakume eta gizon gazteenen artean, batez ere, **ardura-postuak eskuratzeari dagokionez**, bai lan munduan zein politikan (bi kasuetan, emakumeen egoera gizonena baino okerragoa dela uste duten emakumeen portzentajea gutxienez 20 puntu handiagoa da gizonetzkoena baino); hots, 18 eta 45 urte arteko emakumeek zentzu horretan negatiboago ikusten dute egoera.

Hamar emakumetatik zazpi ez dute adierazi beren bizitzan zehar inolako arrazoigatik diskriminatuak edo gutxietsiak sentitu direnik (%71); eta portzentaje hori gizonetzkoenaren antzekoa da (%75). Diskriminatuak sentitu direnen artean, aipatutako arrazoi nagusia euren sexua da; elkarrizketatutako emakumeen %14 diskriminatuak sentitu dira beren sexuagatik beren bizitzako momenturen batetan.

Portzentaje hori handiagoa da 30 eta 45 urte arteko emakumeetan (%20 sentitu da inoiz diskriminatua emakume izateagatik) eta 18-29 urte bitarteko gazteen artean (%16). Aldiz, gizonetzkoen artean, diskriminatuak sentitu direnek aipatu duten lehen arrazoiaren beren ideia politikoak izan dira (%11); arrazoi hori bigarren lekura pasatzen da emakumezkoen artean (%8).

Biolentzia matxistaren arrazoi nagusia emakumezkoen eta gizonetzkoen arteko ezberdintasunak direla uste duten emakumeen portzentajea (%58 oso edo nahikoa ados) gizonetzkoena baino apur bat handiagoa da (%46 oso edo nahikoa ados). Dena den, gizon (%94) zein emakumeen (%96) iritziz emakumezkoek pairatzen duten *biolentzia gizarte arazo larria* da.

6 - Gizataldeen artean dauden eskubide eta aukera ezberdintasunak

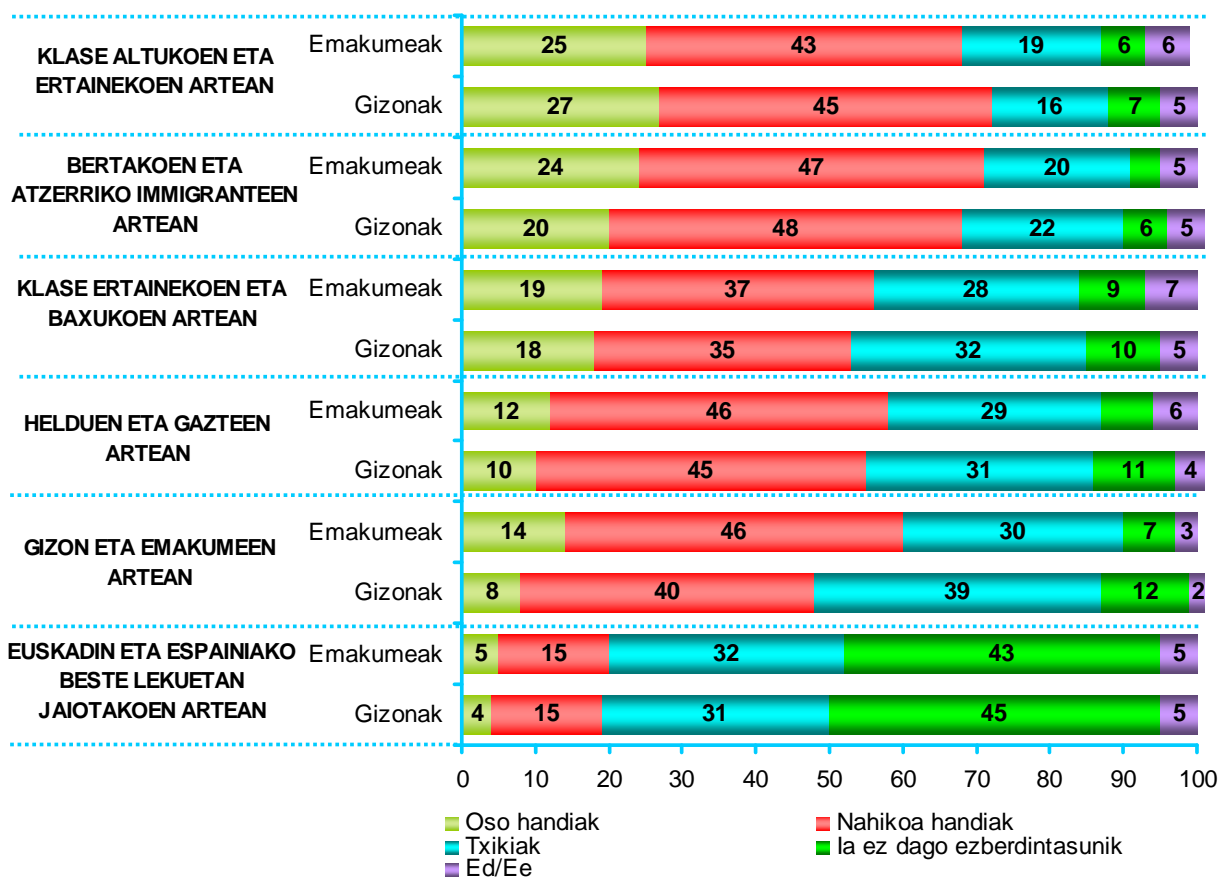
ZURE USTEZ, EUSKADIN, ONDOKO GIZATALDEEN ARTEAN DAUDEN ESKUBIDE ETA AUKERA EZBERDINTASUNAK NOLAKOAK DIRA: OSO HANDIAK, NAHIKOA HANDIAK, TXIKIAK EDO IA EZ DAGO EZBERDINTASUNIK?

ADINAREN ARABERA

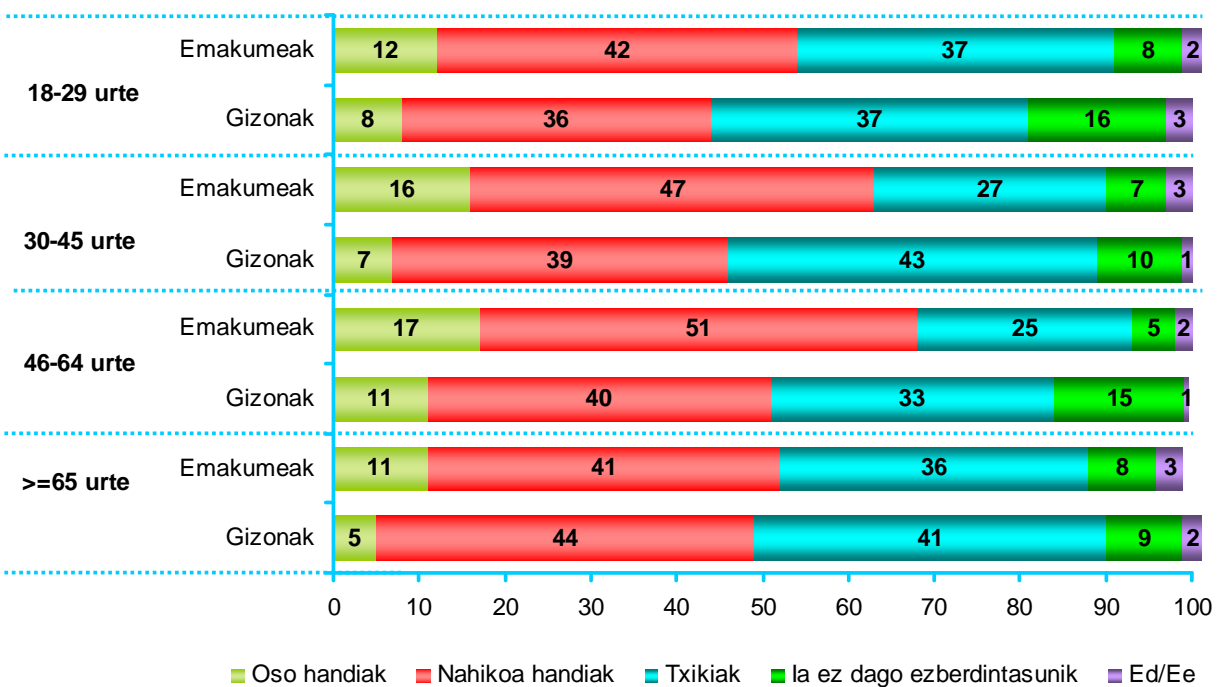
2011ko abendua		Emakumeak					Gizonak				
%		Guztira	18-29	30-45	46-64	>=65	Guztira	18-29	30-45	46-64	>=65
KLASE ALTUKOEN ETA ERTAINEKOEN ARTEAN	Oso handiak	25	27	29	26	17	27	24	30	27	25
	Nahikoa handiak	43	43	44	43	42	45	44	44	46	45
	Txikiak	19	19	17	19	22	16	18	14	17	16
	Ia ez dago ezber- dintasunik	6	6	6	6	8	7	8	7	8	7
	Ed/Ee	6	4	4	6	11	5	6	4	3	6
BERTAKOEN ETA ATZERRIKO IMMIGRANTEEN ARTEAN	Oso handiak	24	22	31	24	18	20	23	21	22	13
	Nahikoa handiak	47	49	48	50	42	48	50	48	49	44
	Txikiak	20	23	14	18	26	22	18	22	18	31
	Ia ez dago ezber- dintasunik	4	3	4	4	4	6	5	5	7	5
	Ed/Ee	5	2	2	4	10	5	4	4	4	8
KLASE ERTAINEKOEN ETA BAXUKOEN ARTEAN	Oso handiak	19	18	22	21	13	18	15	18	20	19
	Nahikoa handiak	37	37	37	37	37	35	33	36	34	39
	Txikiak	28	31	28	25	28	32	34	32	35	28
	Ia ez dago ezber- dintasunik	9	8	9	10	11	10	12	10	9	7
	Ed/Ee	7	6	4	7	12	5	6	4	2	6
HELDUEN ETA GAZTEEN ARTEAN	Oso handiak	12	9	12	13	13	10	11	10	12	7
	Nahikoa handiak	46	50	47	48	39	45	44	44	46	45
	Txikiak	29	33	28	25	31	31	33	32	26	32
	Ia ez dago ezber- dintasunik	7	5	7	9	6	11	10	9	12	12
	Ed/Ee	6	3	5	4	11	4	2	5	4	4
GIZON ETA EMAKUMEEN ARTEAN	Oso handiak	14	12	16	17	11	8	8	7	11	5
	Nahikoa handiak	46	42	47	51	41	40	36	39	40	44
	Txikiak	30	37	27	25	36	39	37	43	33	41
	Ia ez dago ezber- dintasunik	7	8	7	5	8	12	16	10	15	9
	Ed/Ee	3	2	3	2	3	2	3	1	1	2
EUSKADIN JAIOTAKOEN ETA ESPAINIAKO BESTE LEKUETAN JAIOTAKOEN ARTEAN	Oso handiak	5	5	5	5	5	4	4	3	5	4
	Nahikoa handiak	15	17	14	15	13	15	13	15	16	15
	Txikiak	32	35	31	30	34	31	31	35	26	31
	Ia ez dago ezber- dintasunik	43	41	45	45	38	45	49	41	48	45
	Ed/Ee	5	2	5	5	11	5	3	6	4	5
Ehuneko bertikalak		100	100	100	100	100	100	100	100	100	100
N (absolutuak)		1.127	223	333	328	243	1.127	248	360	312	207

KLASE SOZIALAREN ARABERA

2011ko abendua		Emakumeak				Gizonak			
		Guztira	Erdi mailatik gora	Erdi mailan	Erdi mailatik behera	Guztira	Erdi mailatik gora	Erdi mailan	Erdi mailatik behera
KLASE ALTUKOEN ETA ERTAINEKOEN ARTEAN	Oso handiak	25	6	24	28	27	37	23	34
	Nahikoa handiak	43	47	41	45	45	41	47	43
	Txikiak	19	28	22	15	16	20	18	12
	la ez dago ezberdintasunik	6	12	7	5	7	0	9	6
	Ed/Ee	6	7	6	6	5	2	4	5
BERTAKOEN ETA ATZERRIKO IMMIGRANTEEN ARTEAN	Oso handiak	24	7	23	27	20	37	20	20
	Nahikoa handiak	47	57	49	45	48	45	49	47
	Txikiak	20	24	20	19	22	15	21	22
	la ez dago ezberdintasunik	4	7	4	4	6	0	6	6
	Ed/Ee	5	4	4	5	5	4	4	5
KLASE ERTAINEKOEN ETA BAXUKOEN ARTEAN	Oso handiak	19	6	19	20	18	25	17	19
	Nahikoa handiak	37	31	37	37	35	39	32	40
	Txikiak	28	41	28	26	32	34	35	27
	la ez dago ezberdintasunik	9	15	9	10	10	0	11	9
	Ed/Ee	7	7	7	6	5	2	4	5
HELDUEN ETA GAZTEEN ARTEAN	Oso handiak	12	3	11	13	10	10	11	9
	Nahikoa handiak	46	41	47	45	45	64	43	45
	Txikiak	29	35	30	27	31	23	30	32
	la ez dago ezberdintasunik	7	13	7	7	11	0	12	9
	Ed/Ee	6	7	4	8	4	2	4	5
GIZON ETA EMAKUMEEN ARTEAN	Oso handiak	14	8	14	15	8	16	7	9
	Nahikoa handiak	46	47	45	46	40	53	39	40
	Txikiak	30	31	33	28	39	25	39	40
	la ez dago ezberdintasunik	7	9	7	7	12	6	14	10
	Ed/Ee	3	4	2	4	2	0	2	2
EUSKADIN JAIOTAKOEN ETA ESPAINIAKO BESTE LEKUETAN JAIOTAKOEN ARTEAN	Oso handiak	5	0	5	5	4	16	5	2
	Nahikoa handiak	15	25	16	13	15	35	14	14
	Txikiak	32	29	31	34	31	20	30	33
	la ez dago ezberdintasunik	43	39	44	42	45	24	46	45
	Ed/Ee	5	7	5	5	5	5	5	5
Ehuneko bertikalak		100	100	100	100	100	100	100	100
N (absolutuak)		1127	30	619	467	1127	28	643	448



EMAKUMEZKOEN ETA GIZONEZKOEN ARTEKO EZBERDINTASUNAK ESKUBIDE ETA AUKERETAN



7 - Gizonen eta emakumeen arteko aldeak

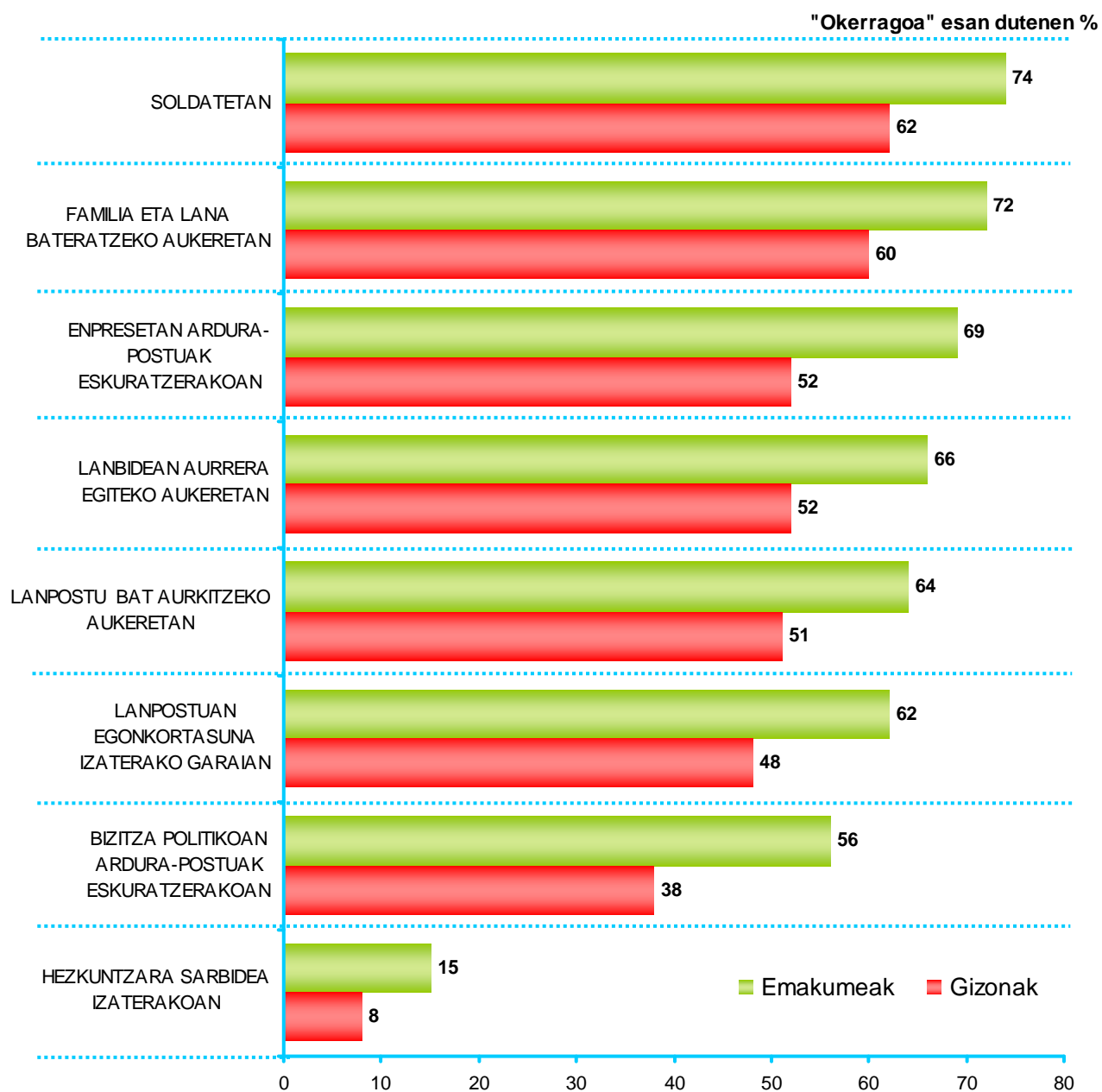
ZURE USTEZ, GAUR EGUN, EUSKADIN, EMAKUMEZKOEN EGOERA GIZONEZKOENA BAINO HOBEA, BERDINA EDO OKERRAGOA DA ESPARRU HAUETAN?

ADINAREN ARABERA

2011ko abendua		Emakumeak					Gizonak				
%		Guztira	18-29	30-45	46-64	>=65	Guztira	18-29	30-45	46-64	>=65
SOLDATETAN	Hobea	1	2	2	0	0	2	3	3	2	2
	Berdina	20	21	21	19	20	31	38	32	26	28
	Okerragoa	74	71	75	77	72	62	55	60	69	64
	Ed/Ee	5	6	2	4	8	5	4	6	3	6
FAMILIA ETA LANA BATERATZEKO AUKERETAN	Hobea	6	8	6	6	4	9	11	9	8	8
	Berdina	18	20	14	14	26	28	34	29	18	33
	Okerragoa	72	70	77	77	60	60	53	59	70	56
	Ed/Ee	4	2	2	4	10	4	3	4	5	4
ENPRESETAN ARDURA- POSTUAK ESKURATZERAKOAN	Hobea	2	4	3	1	2	4	4	4	4	5
	Berdina	24	29	20	20	28	37	46	39	29	35
	Okerragoa	69	64	75	75	57	52	44	52	60	53
	Ed/Ee	5	3	2	4	13	6	6	5	7	7
LANBIDEAN AURRERA EGITEKO AUKERETAN	Hobea	2	2	3	1	2	5	6	5	5	2
	Berdina	27	31	27	23	27	38	42	41	30	38
	Okerragoa	66	61	67	71	62	52	47	49	59	52
	Ed/Ee	5	6	2	4	9	6	5	5	5	8
LANPOSTU BAT AURKITZEKO AUKERETAN	Hobea	4	6	5	2	4	6	9	5	5	6
	Berdina	28	34	27	26	27	38	45	38	33	38
	Okerragoa	64	58	66	69	62	51	43	53	57	51
	Ed/Ee	3	2	2	3	7	4	3	4	5	5
LANPOSTUAN EGONKORTASUNA IZATERAKO GARAIAN	Hobea	2	3	3	1	1	2	2	3	2	2
	Berdina	32	38	30	30	30	45	53	47	38	42
	Okerragoa	62	57	64	65	58	48	41	45	56	50
	Ed/Ee	5	2	2	4	12	5	4	5	4	6
BIZITZA POLITIKOAN ARDURA-POSTUAK ESKURATZERAKOAN	Hobea	2	2	2	3	2	5	5	5	6	4
	Berdina	35	38	35	32	34	50	59	50	42	50
	Okerragoa	56	55	59	58	50	38	28	39	44	41
	Ed/Ee	7	5	4	6	14	7	8	6	7	6
HEZKUNTZARA SARBIDEA IZATERAKOAN	Hobea	4	6	6	3	3	6	7	5	5	6
	Berdina	78	82	79	80	71	84	86	85	80	82
	Okerragoa	15	10	14	16	18	8	5	7	13	8
	Ed/Ee	3	2	1	2	9	2	1	2	3	4
Ehuneko bertikalak		100	100	100	100	100	100	100	100	100	100
N (absolutuak)		1127	223	333	328	243	1127	248	360	312	207

KLASE SOZIALAREN ARABERA

2011ko abendua		Emakumeak				Gizonak			
		Guztira	Erdi mai- latik gora	Erdi mailan	Erdi mailatik behera	Guztira	Erdi mailatik gora	Erdi mai- lan	Erdi mailatik behera
SOLDATETAN	Hobea	1	8	1	1	2	0	3	2
	Berdina	20	24	22	17	31	31	32	28
	Okerragoa	74	66	73	77	62	67	61	64
	Ed/Ee	5	2	4	5	5	2	4	7
FAMILIA ETA LANA BATERATZEKO AUKERETAN	Hobea	6	11	5	8	9	4	9	9
	Berdina	18	39	16	18	28	22	30	25
	Okerragoa	72	49	76	69	60	69	58	62
	Ed/Ee	4	2	3	6	4	5	3	4
ENPRESETAN ARDURA- POSTUAK ESKURATZERAKOAN	Hobea	2	13	2	2	4	0	4	4
	Berdina	24	24	25	21	37	32	39	34
	Okerragoa	69	62	69	69	52	63	52	53
	Ed/Ee	5	1	3	8	6	5	4	9
LANBIDEAN AURRERA EGITEKO AUKERETAN	Hobea	2	8	2	2	5	5	5	4
	Berdina	27	34	28	24	38	44	39	35
	Okerragoa	66	56	67	66	52	46	50	55
	Ed/Ee	5	2	3	7	6	5	5	7
LANPOSTU BAT AURKITZEKO AUKERETAN	Hobea	4	8	3	5	6	0	5	7
	Berdina	28	44	29	26	38	53	37	38
	Okerragoa	64	48	65	64	51	45	53	51
	Ed/Ee	3	0	3	4	4	2	4	4
LANPOSTUAN EGONKORTASUNA IZATERAKO GARAIAN	Hobea	2	8	2	3	2	0	3	1
	Berdina	32	58	31	31	45	22	45	47
	Okerragoa	62	32	64	61	48	68	47	47
	Ed/Ee	5	2	3	6	5	10	4	5
BIZITZA POLITIKOAN ARDURA-POSTUAK ESKURATZERAKOAN	Hobea	2	8	2	2	5	4	5	4
	Berdina	35	39	37	31	50	60	53	45
	Okerragoa	56	52	56	57	38	29	36	43
	Ed/Ee	7	1	4	10	7	7	6	8
HEZKUNTZARA SARBIDEA IZATERAKOAN	Hobea	4	8	5	4	6	3	7	4
	Berdina	78	77	82	74	84	83	81	88
	Okerragoa	15	15	12	18	8	8	10	5
	Ed/Ee	3	0	2	4	2	5	2	3
Ehuneko bertikalak		100	100	100	100	100	100	100	100
N (absolutuak)		1127	30	619	467	1127	28	643	448



8 - Diskriminazio sentimentua

ZURE BIZITZAKO MOMENTUREN BATETAN, AIPATUKO DIZKIZUDAN ARRAZOI HAUETAKOREN BATENGATIK DISKRIMINATUA SENTITU ZARA, EZ ZAIZU ZERBAIT EGITEN UTZI, MOLESTATU ZAITUZTE EDO GUTXIETSI EGIN ZAITUZTE?

ADINAREN ARABERA

2011ko abendua	Emakumeak					Gizonak				
	Guztira	18-29	30-45	46-64	>=65	Guztira	18-29	30-45	46-64	>=65
"Baiezkoen" %										
ZURE SEXUAGATIK	14	16	20	11	7	2	3	3	2	0
ZURE IDEIA POLITIKOENGATIK	8	11	10	10	3	11	9	14	12	7
ZURE IKASKETA MAILA EDO KLASE SOZIALAGATIK	7	10	9	3	6	6	7	6	5	5
ZURE ETNIA EDO JATORRIAGATIK	7	10	10	3	3	8	10	10	6	6
ZURE ADINAGATIK	6	9	6	5	3	3	2	4	3	1
ZURE ITXURA FISIKOAGATIK	5	6	9	2	2	3	4	4	2	0
ZURE ERLIJO SINISMENENGATIK	3	2	3	3	2	2	3	2	2	1
GAIXOTASUN KRONIKO BAT IZATEAGATIK	2	2	2	1	2	1	1	1	2	1
ZURE JOERA EDO ORIENTAZIO SEXUALAGATIK	1	2	1	0	0	1	1	2	1	0
MINUSBALIOTASUNEN BAT IZATEAGATIK	1	2	1	1	1	1	1	0	1	1
BESTE ARRAZOI BATZUENGATIK	2	2	2	0	3	2	2	3	2	0
INOIZ EZ	71	65	64	74	81	75	73	71	77	83
N (absolutuak)	1127	223	333	328	243	1127	248	360	312	207

Ehunekoen batura ez da 100 aukera bakoitzagatik galdetzen zelako.

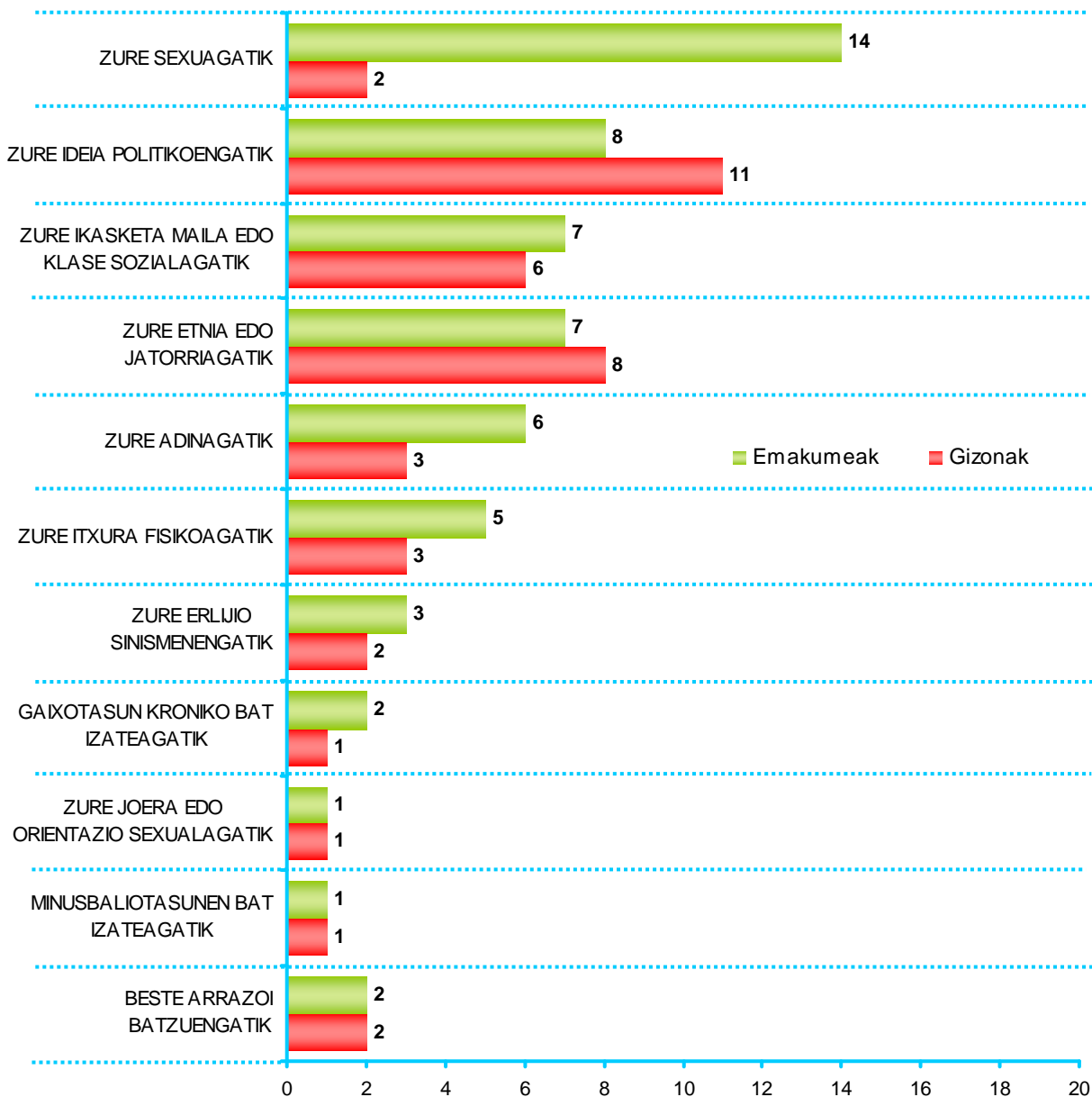
* "Inoiz ez" kategoriaren baitan sartu ditugu aurretik aipatutako kausa guztietako batean ere baiezkorik esan ez duten pertsonak, "beste arrazoi batzuegatik" esan dutenak barne.

KLASE SOZIALAREN ARABERA

2011ko abendua	Emakumeak				Gizonak			
	Guztira	Erdi mailatik gora	Erdi mailan	Erdi mailatik behera	Guztira	Erdi mailatik gora	Erdi mailan	Erdi mailatik behera
ZURE SEXUAGATIK	14	8	13	15	2	4	2	2
ZURE IDEIA POLITIKOENGATIK	8	2	9	7	11	18	11	10
ZURE IKASKETA MAILA EDO KLASE SOZIALAGATIK	7	0	6	8	8	3	7	9
ZURE ETNIA EDO JATORRIAGATIK	7	0	5	9	6	5	4	9
ZURE ADINAGATIK	6	3	3	9	3	4	3	3
ZURE ITXURA FISIKOAGATIK	5	0	4	6	3	4	3	3
ZURE ERLIJO SINISMENENGATIK	3	0	3	2	2	0	2	3
GAIXOTASUN KRONIKO BAT IZATEAGATIK	2	0	1	2	1	4	1	2
ZURE JOERA EDO ORIENTAZIO SEXUALAGATIK	1	0	1	1	1	4	1	1
MINUSBALIOTASUNEN BAT IZATEAGATIK	1	0	1	1	1	0	0	1
BESTE ARRAZOI BATZUENGATIK	2	2	2	2	2	3	2	2
INOIZ EZ	71	90	73	68	75	82	78	71
N (absolutuak)	1127	30	619	467	1127	28	643	448

Ehunekoen batura ez da 100 aukera bakoitzagatik galdetzen zelako.

* "Inoiz ez" kategoriaren baitan sartu ditugu aurretik aipatutako kausa guztietako batean ere baiezkorik esan ez duten pertsonak, "beste arrazoi batzuegatik" esan dutenak barne.



9 - Biolentzia matxista

ESADAZU, MESEDEZ, ZENBATERAINO ZAUDEN ADOS ONDOKO ESALDIEKIN: OSO ADOS, NAHIKOA ADOS, EZ OSO ADOS, BATERE ADOS EZ.

ADINAREN ARABERA

2011ko abendua		Emakumeak					Gizonak				
%		Guztira	18-29	30-45	46-64	>=65	Guztira	18-29	30-45	46-64	>=65
BIOLENTZIA MATXISTAREN ARRAZOI NAGUSIENA, EMAKUMEZKOEN ETA GIZONEZKOEN ARTEKO DESBERDINTASUN AK DIRA	Oso ados	30	34	31	29	26	19	18	19	22	15
	Nahikoa ados	28	28	26	24	36	27	29	27	26	28
	Ez oso ados	15	14	14	21	13	18	15	16	16	27
	Batere ados ez	22	21	28	20	17	29	30	32	29	21
	Ed/Ee	5	4	2	6	7	7	8	5	6	9
BIOLENTZIA MATXISTA, BATEZ ERE, IMMIGRANTEEN ARTEAN EMATEN DA	Oso ados	11	14	10	11	12	10	9	10	12	11
	Nahikoa ados	23	21	19	24	30	27	23	24	28	38
	Ez oso ados	27	26	26	27	30	25	27	28	21	24
	Batere ados ez	33	35	42	33	19	33	36	35	34	23
	Ed/Ee	5	4	3	5	9	5	4	4	5	5
EMAKUMEZKOEK PAIRATZEN DUTEN BIOLENTZIA, GIZARTE ARAZO LARRIA DA	Oso ados	82	87	86	81	74	77	71	80	79	76
	Nahikoa ados	14	11	11	14	22	17	23	14	16	18
	Ez oso ados	1	1	1	2	1	2	2	3	1	3
	Batere ados ez	1	0	0	0	1	1	1	1	2	0
	Ed/Ee	2	2	1	3	2	3	3	3	2	3
Ehuneko bertikalak		100	100	100	100	100	100	100	100	100	100
N (absolutuak)		1127	223	333	328	243	1127	248	360	312	207

KLASE SOZIALAREN ARABERA

2011ko abendua		Emakumeak				Gizonak			
		Guzfira	Erdi mailatik gora	Erdi mailan	Erdi mailatik behera	Guzfira	Erdi mailatik gora	Erdi mailan	Erdi mailatik behera
BIOLENTZIA MATXISTAREN ARRAZOI NAGUSIENA, EMAKUMEZKOEN ETA GIZONEZKOEN ARTEKO DESBERDINTASUNAK DIRA	Oso ados	30	31	30	31	19	9	19	21
	Nahikoa ados	28	25	30	26	27	43	27	27
	Ez oso ados	15	13	16	15	18	4	20	16
	Batere ados ez	22	28	20	23	29	42	29	27
	Ed/Ee	5	3	4	5	7	2	5	9
BIOLENTZIA MATXISTA, BATEZ ERE, IMMIGRANTEEN ARTEAN EMATEN DA	Oso ados	11	13	12	10	10	10	12	8
	Nahikoa ados	23	46	23	22	27	51	31	20
	Ez oso ados	27	22	28	27	25	0	25	27
	Batere ados ez	33	19	31	36	33	36	29	38
	Ed/Ee	5	0	5	5	5	3	3	6
EMAKUMEZKOEK PAIRATZEN DUTEN BIOLENTZIA, GIZARTE ARAZO LARRIA DA	Oso ados	82	65	83	82	77	80	76	79
	Nahikoa ados	14	34	13	14	17	18	19	15
	Ez oso ados	1	2	1	1	2	0	2	2
	Batere ados ez	1	0	1	0	1	0	1	1
	Ed/Ee	2	0	2	2	3	2	3	3
Ehuneko bertikalak		100	100	100	100	100	100	100	100
N (absolutuak)		1127	30	619	467	1127	28	643	448

