



UNIBERTSITATEZ KANPOKO IRAKASKUNTZAREN DATUAK EUSKADIN 2011-2012 Ikasturtea

Euskadi: Ikastetxeak: 1.231 • Irakasleak: 36.960 • Matrikulak: 415.646

Araba/Álava: Ikastetxeak: 190 • Irakasleak: 5.630 • Matrikulak: 63.843

Gipuzkoa: Ikastetxeak: 442 • Irakasleak: 13.343 • Matrikulak: 138.389

Bizkaia: Ikastetxeak: 599 • Irakasleak: 17.987 • Matrikulak: 213.414

ITURRIA

Eskola-Jardueraren Estatistika
Hezkuntza, Unibertsitate eta Ikerketa Saila

OHARRAK

Ikastetxe publikoak: EJ-ko Hezkuntza Sailaren menpekoak, EJ-ko beste sailen menpekoak, udalen menpekoak edo Haurreskolak Partzuergoaren menpekoak izan daitezke.

AZALEKO DATUAK

Azaleko datuak: Araubide Orokorrekoak eta Araubide Berezikoak dira, baina Musika Irakaskuntza Ez-Arautuakoak eta Hizkuntzetako matrikula libreak ez daude sarturik.

Behin baino ez dira zenbatu irakaskuntza bat baino gehiago ematen dituzten ikastetxeak (Araubide Berezia+Araubide Orokorra edo Araubide Bereziko bi irakaskuntza).

LABURDURAK

HH: Haur Hezkuntza
LMH: Lehen Mailako Hezkuntza
DBH: Derrigorrezko Bigarren Hezkuntza
HLPP: Hasierako Lanbide Prestakuntzako Programak
HHE: Helduen Hezkuntza
BATX: Batxilergoa
LH: Lanbide Heziketa
EMLH: Erdi Mailako Lanbide Heziketa
GMLH: Goi Mailako Lanbide Heziketa
HB: Hezkuntza Berezia
DBHO: Derrigorrezko Bigarren Hezkuntzaren Ondokoa

1 HEZKUNTZA SISTEMAREN ORGANIGRAMA 4

2 ARAUBIDE OROKORRA

2.1	IKASTETXEAK	5
2.2	IRAKASLEAK	6
2.3	IRAKAS-HIZKUNTZA	7
2.4	IKASLEAK MAILAKA, SEXUKA, SAREKA ETA LURRALDEKA	8
2.5	IKASLEAK MAILAKA, EREDUKA ETA LURRALDEKA	9
2.6	IKASLEEN EHUNEKOAK	10
2.7	IKASLE ATZERRITARRAK	11
2.8	ZERBITZU OSAGARRIEN ERABILTZAILEAK	12
2.9	IKASLEEN BILAKAERA SAREKA	13
2.10	IKASLEEN BILAKAERA EREDUKA	14
2.11	IKASLEAK ADINAREN ARABERA	15
2.12	IKT IKASTETXEETAN	16

3 ARAUBIDE BEREZIA

3.1	SAREAREN ARABERAKO BANAKETA	17
3.2	IRAKASLEAK ETA IKASLEAK SEXUKA	18

1 HEZKUNTZA SISTEMAREN ORGANIGRAMA

Unibertsitate
Ikasketak

5. koalifikazio-maila

4. koalifikazio-maila

HAUTESPEN AZTERKETA

- Fase orokorra, derrigorrezkoa
- Fase espezifiko, hautazkoa, nota igotzako

Fase Espezifikora aurkeztu ahal dira,
onarpen-nota hobetzeko

Sarbide zuzena

Batxilergoko tituluarekin

LHko GOI MAILAKO PRESTAKUNTZA ZIKLOAK

5 hiruhilekoetatik bi ikastertera bitarteko iraupena goizez edo arratsaldez, eta 3 ikasterteko iraupena gauzez ikasiz gero. Goi-Mailako Teknikariaren titulua lortzen da.

3. koalifikazio-maila

18 urte

BATXILERGOA

- 2. Arteak
Zientziak eta Teknologia
- 1. Giza Zientziak eta
Gizarte Zientziak

Espezialitateko irakasgai batzuk baliozkotzen dira

Sarbide-proba 19 urtetik gorakoentzat, edo 18 urtekoentzat Teknikari-Titulua edukiz gero

LHko ERDI MAILAKO PRESTAKUNTZA ZIKLOAK

5 hiruhilekoetatik bi ikastertera bitarteko iraupena goizez edo arratsaldez, eta 3 ikasterteko iraupena gauzez ikasiz gero. Teknikari-titulua lortzen da.

2. koalifikazio-maila

16 urte

DERRIGORREZKO BIGARREN HEZKUNTZA

1. 2. 3. 4.

DBH gainditu ez dutenak, 16-18 urte bitartekoak (batzutan 15 urte).

Sarbide-proba, 17 urtetik gorakoentzat

HASIERAKO LANBIDE PRESTAKUNTZA PROGRAMAK

2100 ordu, 2 ikasturtetan. Prestakuntza amaitutakoan ziurtapena lortzen da (posible da ere DBH-ko graduatu-titulua lortzea, gainditzen badira hautazko moduluak)

1. koalifikazio-maila

12 urte

LEHEN HEZKUNTZA

2. 1. zikloa 4. 2. zikloa 6. 3. zikloa
1. 3. 5.

6 urte

HAUR HEZKUNTZA

3. 6.
2. 1. zikloa 5. 2. zikloa
1. 4.

0 urte

LAN-INGURUNEAK
EB-ko
KOALIFIKAZIO-MAILA



HEZKUNTZA MAILAREN, LURRALDEAREN ETA SAREAREN ARABERAKO SAILKAPENA.

IKASTETXE-MOTA	ARABA/ÁLAVA	GIPUZKOA	BIZKAIA	EUSKADI
Publikoa	139	293	374	806
Haur Hezkuntza	57	97	96	250
Lehen Mailako Hezkuntza	51	108	163	322
Lehen Mailako Hezkuntza eta DBH	1	0	3	4
DBH edo Batxilergoa edo Lanbide Heziketa ⁽¹⁾	23	62	83	168
LMH eta DBH, eta Batxilergoa edo LH	1	0	0	1
Hezkuntza Bereziko espezifikoak	1	0	0	1
Helduen Hezkuntzako espezifikoak	3	14	15	32
HLPP espezifikoak	2	12	14	28
Pribatua	45	138	198	381
Haur Hezkuntza	11	25	47	83
Lehen Mailako Hezkuntza	2	7	3	12
Lehen Mailako Hezkuntza eta DBH	15	33	51	99
DBH edo Batxilergoa edo Lanbide Heziketa	4	24	37	65
LMH eta DBH, eta Batxilergoa edo LH ⁽²⁾	10	36	51	97
Hezkuntza Bereziko espezifikoak	1	11	5	17
Helduen Hezkuntzako espezifikoak	0	1	1	2
HLPP espezifikoak	2	1	3	6
Guztira	184	431	572	1.187
Haur Hezkuntza	68	122	143	333
Lehen Mailako Hezkuntza	53	115	166	334
Lehen Mailako Hezkuntza eta DBH	16	33	54	103
DBH edo Batxilergoa edo Lanbide Heziketa ⁽¹⁾	27	86	120	233
LMH eta DBH, eta Batxilergoa edo LH ⁽²⁾	11	36	51	98
Hezkuntza Bereziko espezifikoak	2	11	5	18
Helduen Hezkuntzako espezifikoak	3	15	16	34
HLPP espezifikoak	4	13	17	34

1. Atal honetan sartu dira Arte Plastikoa eta Diseinua ere ematen dituzten Gipuzkoako eta Bizkaiko bi ikastetxe publikoak.

2. Atal honetan sartu da Lehen Hezkuntza eta Lanbide Heziketa ematen duen Gipuzkoako ikastetxe pribatu bat.



HEZKUNTZA MAILAREN, SEXUAREN ETA SAREAREN ARABERAKO SAILKAPENA.
Hezkuntza Bereziaren inguruko informazioa bere erreferentzi-mailan sartuta dago.

EMATEN DITUZTEN MAILAK	EMAKUMEAK	GIZONAK	GUZTIRA
Publikoa⁽¹⁾	16.911	6.073	22.984¹⁾
Haur - Lehen Hezkuntza	10.079	1.626	11.705
Bigarren Hezkuntza ⁽²⁾	5.535	3.797	9.332
Helduen Hezkuntza	473	206	679
Klaserik ematen ez dutenak	826	445	1.271
Pribatua⁽¹⁾	9.196	3.603	12.799
Haur - Lehen Hezkuntza	5.638	1.040	6.678
Bigarren Hezkuntza ⁽²⁾	3.821	2.666	6.487
Helduen Hezkuntza	32	12	44
Klaserik ematen ez dutenak	213	107	320
Guztira⁽¹⁾	26.107	9.676	35.783
Haur - Lehen Hezkuntza	15.717	2.666	18.383
Bigarren Hezkuntza ⁽²⁾	9.356	6.463	15.819
Helduen Hezkuntza	505	218	723
Klaserik ematen ez dutenak	1.039	552	1.591

1. Irakasle batek maila bat baino gehiago eman ditzake, eta guztietan kontabilizatzen da. Orduan Publikoko, Pribatuko eta Guztirako datuak ez dira euren azpiko ataletakoen batura.

2. Atal honetan HLPP ematen dituzten irakasleak ere sartzen dira.



ARAUBIDE OROKORREKO IRAKAS-HIZKUNTZEN BANAKETA PORTZENTUALA.

HEZKUNTZA MAILA	HIZKUNTZA	PUBLIKOA	PRIBATUA	GUZTIRA
Haur Hezkuntza⁽¹⁾	Gaztelera	2,05%	7,29%	3,88%
	Euskara	96,08%	86,59%	92,76%
	Bestelakoak	1,87%	6,12%	3,36%
Lehen Hezkuntza⁽¹⁾	Gaztelera	17,15%	27,20%	21,01%
	Euskara	75,54%	59,95%	69,54%
	Bestelakoak	7,31%	12,85%	9,45%
DBH⁽¹⁾	Gaztelera	21,73%	32,16%	26,51%
	Euskara	70,81%	53,40%	62,83%
	Bestelakoak	7,46%	14,44%	10,66%
HLPP⁽¹⁾	Gaztelera	88,13%	94,37%	90,68%
	Euskara	11,65%	4,63%	8,78%
	Bestelakoak	0,22%	1,00%	0,54%
Batxilergoa	Gaztelera	30,43%	50,07%	39,38%
	Euskara	63,72%	40,33%	53,06%
	Bestelakoak	5,85%	9,60%	7,56%
Lanbide Heziketa	Gaztelera	68,47%	81,45%	72,84%
	Euskara	30,65%	16,93%	26,03%
	Bestelakoak	0,88%	1,62%	1,13%
HHE	Gaztelera	86,26%	96,09%	86,59%
	Euskara	6,67%	2,65%	6,54%
	Bestelakoak	7,07%	1,26%	6,87%

1. Atal hauetan mailako Hez. Berezietao datuak sartzen dira.

Ikasleak
mailaka, se-
xuka, sareka eta
lurraldeka

		HH	LMH	DBH	HLPP	HHE	BATX	EMLH	GMLH	HB	GUZTIRA	
ARABA /ÁLAVA	Guztira	Total	14.836	17.701	10.724	643	5.165	4.255	2.218	2.926	232	58.700
		Muj.	7.089	8.613	5.296	206	2.433	2.200	850	1.319	99	28.105
	Publikoa	Total	9.400	10.183	4.970	345	5.165	2.149	1.547	1.639	177	35.575
		Muj.	4.449	4.837	2.517	88	2.433	1.127	598	767	77	16.893
	Pribatua	Total	5.436	7.518	5.754	298	0	2.106	671	1.287	55	23.125
		Muj.	2.640	3.776	2.779	118	0	1.073	252	552	22	11.212
GIPUZKOA	Guztira	Total	33.850	40.749	24.995	1.045	9.343	9.926	3.739	6.255	311	130.213
		Muj.	16.347	19.727	12.116	277	5.294	5.117	1.321	2.424	106	62.729
	Publikoa	Total	17.822	20.184	11.820	638	9.270	5.294	2.548	3.494	94	71.164
		Muj.	8.502	9.684	5.768	139	5.256	2.895	765	1.267	35	34.311
	Pribatua	Total	16.028	20.565	13.175	407	73	4.632	1.191	2.761	217	59.049
		Muj.	7.845	10.043	6.348	138	38	2.222	556	1.157	71	28.418
BIZKAIA	Guztira	Total	47.891	61.838	36.425	2.716	15.989	14.787	6.033	8.508	554	194.741
		Muj.	23.003	29.827	17.653	790	9.509	7.700	2.275	3.505	197	94.459
	Publikoa	Total	23.670	29.978	16.412	1.270	15.590	7.685	3.287	4.431	230	102.553
		Muj.	11.336	14.314	7.928	368	9.430	4.080	1.053	1.761	85	50.355
	Pribatua	Total	24.221	31.860	20.013	1.446	399	7.102	2.746	4.077	324	92.188
		Muj.	11.667	15.513	9.725	422	79	3.620	1.222	1.744	112	44.104
EUSKADI	Guztira	Total	96.577	120.288	72.144	4.404	30.497	28.968	11.990	17.689	1.097	383.654
		Muj.	46.439	58.167	35.065	1.273	17.236	15.017	4.446	7.248	402	185.293
	Publikoa	Total	50.892	60.345	33.202	2.253	30.025	15.128	7.382	9.564	501	209.292
		Muj.	24.287	28.835	16.213	595	17.119	8.102	2.416	3.795	197	101.559
	Pribatua	Total	45.685	59.943	38.942	2.151	472	13.840	4.608	8.125	596	174.362
		Muj.	22.152	29.332	18.852	678	117	6.915	2.030	3.453	205	83.734

(HHE-ko eta HLPP-etako datuak ez daude barne)

	HH	LMH	DBH	BATX	EMLH	GMLH	HB	GUZTIRA
ARABA /ÁLAVA	14.836	17.701	10.724	4.255	2.218	2.926	232	52.892
A	579	2.041	2.879	2.520	2.006	2.647	172	12.844
B edo Ai ⁽¹⁾	6.065	7.476	3.539	7	0	0	40	17.127
D	8.192	8.184	4.306	1.728	212	279	20	22.921
X ⁽²⁾	0	0	0	0	0	0	0	0
GIPUZKOA	33.850	40.749	24.995	9.926	3.739	6.255	311	119.825
A	727	1.050	815	2.719	1.958	3.153	115	10.537
B edo Ai ⁽¹⁾	3.071	7.625	5.933	440	95	451	73	17.688
D	30.052	32.074	18.247	6.767	1.686	2.651	123	91.600
X ⁽²⁾	0	0	0	0	0	0	0	0
BIZKAIA	47.891	61.838	36.425	14.787	6.033	8.508	554	176.036
A	2.404	4.978	6.357	7.310	5.240	7.115	402	33.806
B edo Ai ⁽¹⁾	11.821	17.517	10.472	127	0	0	33	39.970
D	33.217	38.482	19.086	7.144	793	1.393	119	100.234
X ⁽²⁾	449	861	510	206	0	0	0	2.026
EUSKADI	96.577	120.288	72.144	28.968	11.990	17.689	1.097	348.753
A	3.710	8.069	10.051	12.549	9.204	12.915	689	57.187
B edo Ai ⁽¹⁾	20.957	32.618	19.944	574	95	451	146	74.785
D	71.461	78.740	41.639	15.639	2.691	4.323	262	214.755
X ⁽²⁾	449	861	510	206	0	0	0	2.026

1. Haur Hezkuntzan, Lehen Mailako Hezkuntzan, DBHn eta Hezkuntza Berezian, datuak B ereduok dira, baina Batxilergoan eta Lanbide Heziketan datuak A indartua ereduok dira.

2. X ereduak: atzerriko ikastetxeei dagokie.



SARE BAKOITZEKO IKASLEEN EHUNEKOA, MAILAKA ETA LURRALDEKA.

		HH	LMH	DBH	HLPP	HHE	BATX	EMLH	GMLH	HB	MAILA GUZTIAK
ARABA /ÁLAVA	Publikoa	63,4%	57,5%	46,3%	53,7%	100,0%	50,5%	69,7%	56,0%	76,3%	60,6%
	Pribatua	36,6%	42,5%	53,7%	46,3%	0,0%	49,5%	30,3%	44,0%	23,7%	39,4%
GIPUZKOA	Publikoa	52,6%	49,5%	47,3%	61,1%	99,2%	53,3%	68,1%	55,9%	30,2%	54,7%
	Pribatua	47,4%	50,5%	52,7%	38,9%	0,8%	46,7%	31,9%	44,1%	69,8%	45,3%
BIZKAIA	Publikoa	49,4%	48,5%	45,1%	46,8%	97,5%	52,0%	54,5%	52,1%	41,5%	52,7%
	Pribatua	50,6%	51,5%	54,9%	53,2%	2,5%	48,0%	45,5%	47,9%	58,5%	47,3%
EUSKADI	Publikoa	52,7%	50,2%	46,0%	51,2%	98,5%	52,2%	61,6%	54,1%	45,7%	54,6%
	Pribatua	47,3%	49,8%	54,0%	48,8%	1,5%	47,8%	38,4%	45,9%	54,3%	45,4%

EREDU BAKOITZEKO IKASLEEN EHUNEKOA, MAILAKA ETA LURRALDEKA.

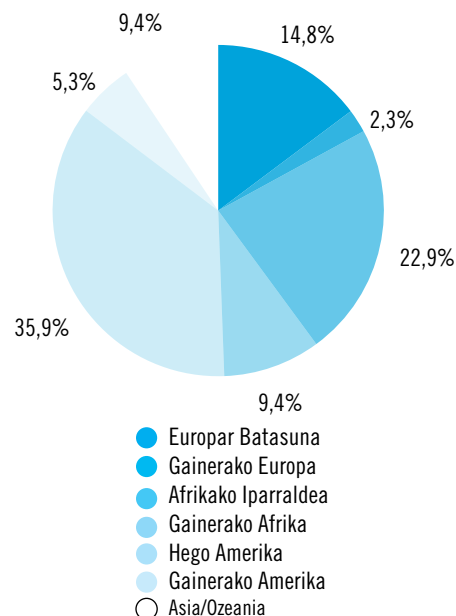
		HH	LMH	DBH	BATX	EMLH	GMLH	HB	MAILA GUZTIAK
ARABA /ÁLAVA	A	3,9%	11,5%	26,8%	59,2%	90,4%	90,5%	74,1%	24,3%
	B edo Ai ⁽¹⁾	40,9%	42,2%	33,0%	0,2%	0,0%	0,0%	17,2%	32,4%
	D	55,2%	46,3%	40,2%	40,6%	9,6%	9,5%	8,7%	43,3%
GIPUZKOA	A	2,1%	2,6%	3,3%	27,4%	52,4%	50,4%	37,0%	8,8%
	B edo Ai ⁽¹⁾	9,1%	18,7%	23,7%	4,4%	2,5%	7,2%	23,5%	14,8%
	D	88,8%	78,7%	73,0%	68,2%	45,1%	42,4%	39,5%	76,4%
BIZKAIA	A	5,0%	8,1%	17,5%	49,4%	86,9%	83,6%	72,6%	19,2%
	B edo Ai ⁽¹⁾	24,7%	28,3%	28,7%	0,9%	0,0%	0,0%	6,0%	22,7%
	D	69,4%	62,2%	52,4%	48,3%	13,1%	16,4%	21,4%	56,9%
	X ⁽²⁾	0,9%	1,4%	1,4%	1,4%	0,0%	0,0%	0,0%	1,2%
EUSKADI	A	3,8%	6,7%	13,9%	43,3%	76,8%	73,0%	62,8%	16,4%
	B edo Ai ⁽¹⁾	21,7%	27,1%	27,6%	2,0%	0,8%	2,5%	13,3%	21,4%
	D	74,0%	65,5%	57,8%	54,0%	22,4%	24,5%	23,9%	61,6%
	X ⁽²⁾	0,5%	0,7%	0,7%	0,7%	0,0%	0,0%	0,0%	0,6%



IKASLE ATZERRITARRAK IKASMAILAREN ETA SAREAREN ARABERA.

		HH	LMH	DBH	HLPP	HHE	DBHO ⁽¹⁾	HB	Guztira
Europar Batasuna	Guztira	1.041	1.682	815	142	803	426	19	4.928
	Publikoa	752	1.149	496	97	798	273	14	3.579
	Pribatua	289	533	319	45	5	153	5	1.349
Gainerako Europa	Guztira	120	198	147	18	160	119	0	762
	Publikoa	99	133	79	7	159	78	0	555
	Pribatua	21	65	68	11	1	41	0	207
Afrikako Iparralde	Guztira	1.662	1.414	752	660	2.737	384	24	7.633
	Publikoa	1.525	1.221	560	366	2.626	294	17	6.609
	Pribatua	137	193	192	294	111	90	7	1.024
Gainerako Afrika	Guztira	561	450	212	201	1.475	268	5	3.172
	Publikoa	483	358	149	113	1.446	186	4	2.739
	Pribatua	78	92	63	88	29	82	1	433
Hego Amerika	Guztira	1.077	3.529	3.367	498	1.293	2.165	52	11.981
	Publikoa	797	2.429	1.817	279	1.258	1.278	30	7.888
	Pribatua	280	1.100	1.550	219	35	887	22	4.093
Gainerako Amerika	Guztira	231	547	433	91	231	237	4	1.774
	Publikoa	161	344	221	54	229	154	2	1.165
	Pribatua	70	203	212	37	2	83	2	609
Asia/Ozeania	Guztira	391	558	431	39	1.573	134	5	3.131
	Publikoa	285	363	299	28	1.571	82	4	2.632
	Pribatua	106	195	132	11	2	52	1	499
Guztira	Guztira	5.083	8.378	6.157	1.649	8.272	3.733	109	33.381
	Publikoa	4.102	5.997	3.621	944	8.087	2.345	71	25.167
	Pribatua	981	2.381	2.536	705	185	1.388	38	8.214

IKASLE ATZERRITARREN BANAKETA (Ikastetxe guztiak)



(HHE-ko eta HLPP-ko datuak ez daude barne)

A) MAILAKA ETA SAREKA.

		HH	LMH	DBH	BATX	LH	HB	GUZTIRA	
Jantokia	Guztira	63.643	81.742	34.187	2.984	259	675	183.490	
		Ehunekoa	66%	68%	47%	10%	0,9%	62%	53%
	Publikoa	Erabiltzaileak	33.788	44.979	17.960	2	110	333	97.172
		Ehunekoa	66%	75%	54%	0,01%	0,6%	66%	55%
	Pribatua	Erabiltzaileak	29.855	36.763	16.227	2.982	149	342	86.318
		Ehunekoa	65%	61%	42%	22%	1,2%	57%	50%
Garraioa	Guztira	15.146	25.898	16.279	3.476	579	593	61.971	
		Ehunekoa	16%	22%	23%	12%	2,0%	54%	18%
	Publikoa	Erabiltzaileak	6.476	10.912	8.062	270	93	190	26.003
		Ehunekoa	13%	18%	24%	1,8%	0,5%	38%	15%
	Pribatua	Erabiltzaileak	8.670	14.986	8.217	3.206	486	403	35.968
		Ehunekoa	19%	25%	21%	23%	3,8%	68%	21%

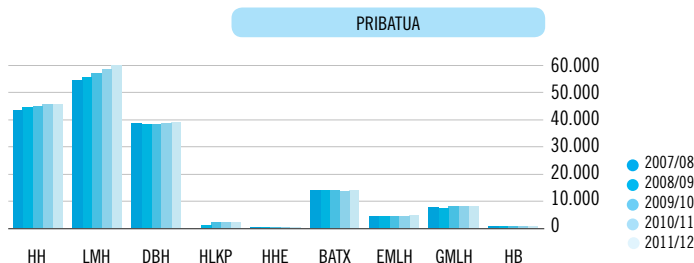
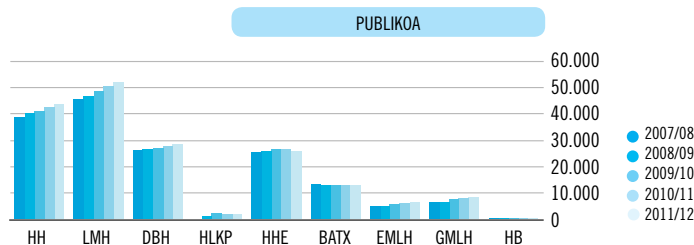
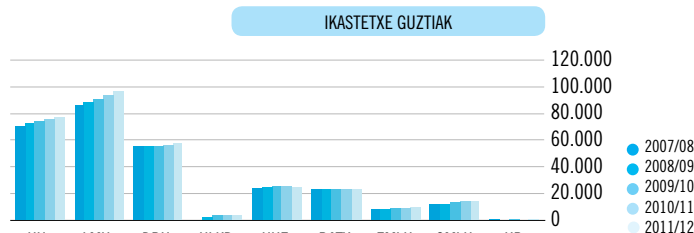
B) MAILAKA ETA LURRALDEKA.

		HH	LMH	DBH	BATX	LH	HB	GUZTIRA	
Jantokia	Euskadi	63.643	81.742	34.187	2.984	259	675	183.490	
		Ehunekoa	66%	68%	47%	10%	0,9%	62%	53%
	Araba/Álava	Erabiltzaileak	8.043	9.246	2.876	41	58	139	20.403
		Ehunekoa	54%	52%	27%	1,0%	1,1%	60%	39%
	Gipuzkoa	Erabiltzaileak	19.723	23.388	9.995	495	154	226	53.981
		Ehunekoa	58%	57%	40%	5%	1,5%	73%	45%
Bizkaia	Erabiltzaileak	35.877	49.108	21.316	2.448	47	310	109.106	
	Ehunekoa	75%	79%	59%	17%	0,3%	56%	62%	
Garraioa	Euskadi	15.146	25.898	16.279	3.476	579	593	61.971	
		Ehunekoa	16%	22%	23%	12%	2,0%	54%	18%
	Araba/Álava	Erabiltzaileak	1.373	2.382	1.813	347	13	72	6.000
		Ehunekoa	9%	13%	17%	8%	0,3%	31%	11%
	Gipuzkoa	Erabiltzaileak	4.868	8.773	5.075	619	121	175	19.631
		Ehunekoa	14%	22%	20%	6%	1,2%	56%	16%
Bizkaia	Erabiltzaileak	8.905	14.743	9.391	2.510	445	346	36.340	
	Ehunekoa	19%	24%	26%	17%	3,1%	62%	21%	

Ehunekoa kalkulatzen da erabiltzaileen kopurua eta dagokion ataleko ikasleen kopurua konparatuz.

2007/08 IKASTURTETIK 2011/12 IKASTURTERA.

	2007/08	2008/09	2009/10	2010/11	2011/12
HH	88.308	91.206	92.800	94.818	96.577
Publikoa	45.157	46.717	47.891	49.363	50.892
Pribatua	43.151	44.489	44.909	45.455	45.685
LMH	107.329	110.095	113.335	117.193	120.288
Publikoa	52.838	54.542	56.511	58.723	60.345
Pribatua	54.491	55.553	56.824	58.470	59.943
DBH	68.881	69.046	69.464	70.516	72.144
Publikoa	30.342	30.797	31.324	32.054	33.202
Pribatua	38.539	38.249	38.140	38.462	38.942
HLPP⁽¹⁾	0	2.641	4.615	4.519	4.404
Publikoa	0	1.464	2.496	2.346	2.253
Pribatua	0	1.177	2.119	2.173	2.151
HHE	29.976	30.638	31.384	31.387	30.497
Publikoa	29.477	30.144	31.044	30.922	30.025
Pribatua	499	494	340	465	472
BATX	29.112	28.832	28.973	28.769	28.968
Publikoa	15.299	14.982	15.182	15.080	15.128
Pribatua	13.813	13.850	13.791	13.689	13.840
EMLH	10.266	10.232	11.068	11.468	11.990
Publikoa	5.825	5.898	6.591	6.970	7.382
Pribatua	4.441	4.334	4.477	4.498	4.608
GMLH	14.948	15.098	16.579	17.401	17.689
Publikoa	7.385	7.617	8.678	9.209	9.564
Pribatua	7.563	7.481	7.901	8.192	8.125
HB	998	1.033	1.069	1.050	1.097
Publikoa	442	490	509	477	501
Pribatua	556	543	560	573	596
GUZTIRA	349.818	358.821	369.287	377.121	383.654
Publikoa	186.765	192.651	200.226	205.144	209.292
Pribatua	163.053	166.170	169.061	171.977	174.362

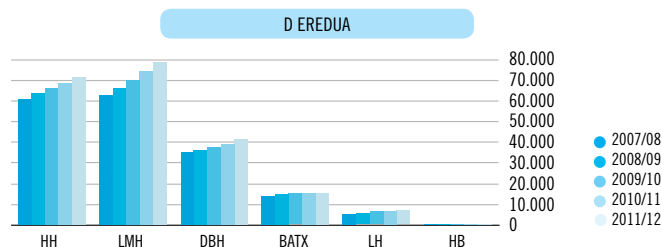
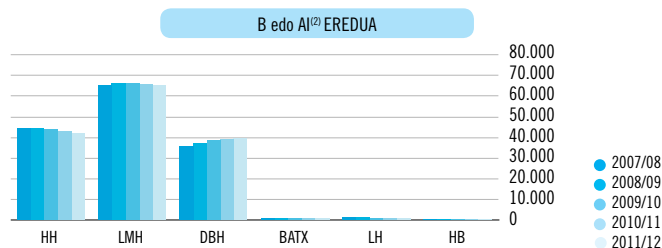
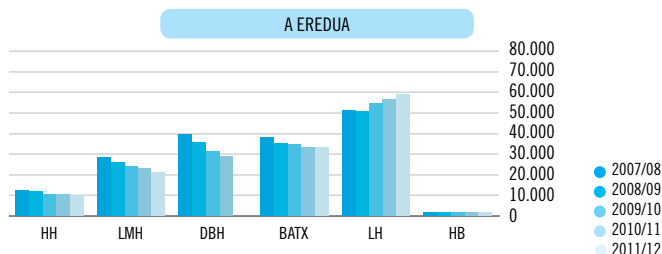


(HHE-ko eta HLPP-etako datuak ez daude barne)

2007/08 IKASTURTEK 2011/12 IKASTURTERA.

	2007/08	2008/09	2009/10	2010/11	2011/12
HH	88.308	91.206	92.800	94.818	96.577
A	4.793	4.437	4.063	3.898	3.710
B	22.154	22.290	22.019	21.530	20.957
D	60.931	64.013	66.268	68.945	71.461
X ⁽¹⁾	430	466	450	445	449
LMH	107.329	110.095	113.335	117.193	120.288
A	10.649	9.791	9.160	8.722	8.069
B	32.728	33.092	33.184	32.903	32.618
D	63.129	66.394	70.169	74.730	78.740
X ⁽¹⁾	823	818	822	838	861
DBH	68.881	69.046	69.464	70.516	72.144
A	14.933	13.405	11.798	10.884	10.051
B	17.968	18.705	19.475	19.718	19.944
D	35.478	36.415	37.650	39.390	41.639
X ⁽¹⁾	502	521	541	524	510
BATX	29.112	28.832	28.973	28.769	28.968
A	14.346	13.306	13.023	12.614	12.549
Ai	386	418	467	491	574
D	14.188	14.920	15.283	15.465	15.639
X ⁽¹⁾	192	188	200	199	206
LH	25.214	25.330	27.647	28.869	29.679
A	19.297	19.083	20.564	21.339	22.119
Ai	740	650	546	524	546
D	5.177	5.597	6.537	7.006	7.014
X ⁽¹⁾	0	0	0	0	0
HB	998	1.033	1.069	1.050	1.097
A	724	710	714	677	689
B	101	119	122	135	146
D	173	204	233	238	262
X ⁽¹⁾	0	0	0	0	0

	2007/08	2008/09	2009/10	2010/11	2011/12
Guztira	319.842	325.542	333.288	341.215	348.753
A	64.742	60.732	59.322	58.134	57.187
B edo Ai ⁽²⁾	74.077	75.274	75.813	75.301	74.785
D	179.076	187.543	196.140	205.774	214.755
X ⁽¹⁾	1.947	1.993	2.013	2.006	2.026



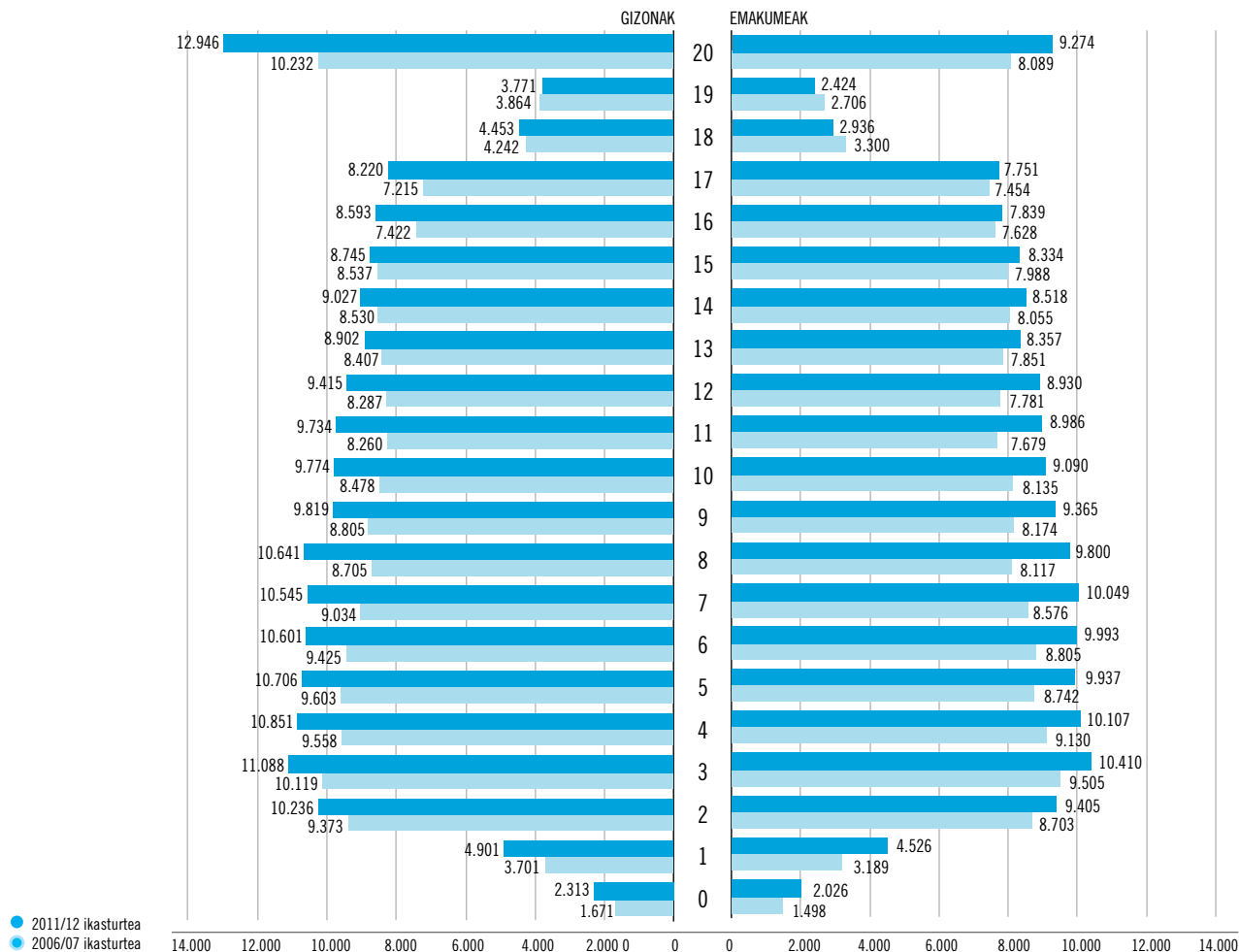
1. X ereduak: atzerriko ikastetxei dagokie.

2. Haur Hezkuntzan, Lehen Hezkuntzan, DBHn eta Hezkuntza Berezian datuak B ereduak dira, baina Batxilergoan eta Lanbide Heziketan datuak A indartua ereduak dira.



(HHE-ko datuak ez daude barne)

ARAUBIDE OROKORREKO IKASLEAK ADINAREN ARABERA. 2006/07 eta 2011/12 ikasturteen konparazioa.

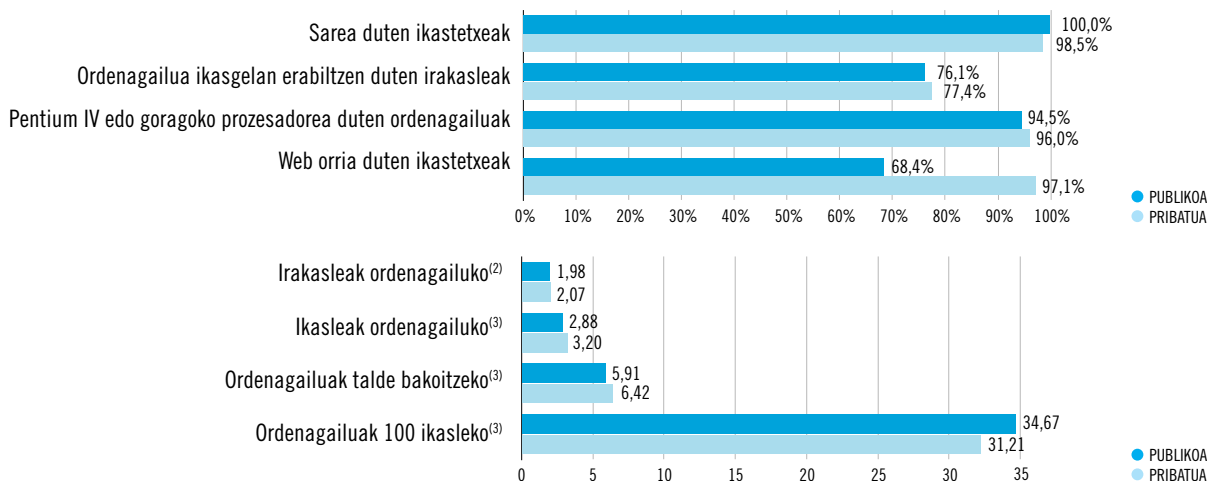




- Kontuan hartzen dira Lehen Hezkuntza edota Derrigorrezko Bigarren Hezkuntza edota Batxilergoa edota Erdi edo Goi Mailako Lanbide Heziketa ematen duten ikasketxeak.
- Ez dira kontuan hartzen Helduen Hezkuntza, Haur Hezkuntza, Urrutiko Hezkuntza, Hezkuntza Berezia edo Hasierako Lanbide Prestakuntzako Programak soilik eskaintzen duten ikasketxeak.

	Publikoa	Pribatua	Guztira
Ordenagailu operatiboak, guztira	74.078	61.542	135.620
Batez ere irakasle-lanetan erabilitako ordenagailuak	9.879	6.228	16.107
Batez ere administrazio-lanetan erabilitako ordenagailuak	3.061	2.195	5.256
Ikasleek erabiltzeko ordenagailuak	58.337	51.968	110.305
Horietatik, zenbat dira Eskola 2.0 programakoak	30.604	29.217	59.821
Eskola 2.0 programako ikasgela informatizatuek ⁽¹⁾	1.584	1.201	2.785
Berriazko informatika gelak	854	600	1.454

1. Ikasgela informatizatuek, gubxienez, hauek dituzte: arbel digitala eta irakasleentzako eta ikasleentzako elkarrekin lotutako ordenagailuak, interneterako loturarekin.



2. Batez ere irakasleek erabilitako ordenagailu kopurua hartu da kontuan.

3. Batez ere ikasleek erabilitako ordenagailu kopurua hartu da kontuan.



PUBLIKOA PRIBATUA GUZTIRA

PUBLIKOA PRIBATUA GUZTIRA

MUSIKA

MUSIKA IRAKASKUNTZA ARAUTUA

Ikastetxeak	8	13	21
Irakasleak	339	350	689
Ikasleak ⁽¹⁾	1.822	1.091	2.913
Oinarrizko Ikasketak	758	505	1.263
Ikasketa Profesionalak	1.064	261	1.325
Goiko Maila		179	179
Graduko goi-maila		146	146

MUSIKA IRAKASKUNTZA EZ-ARAUTUA⁽²⁾

Ikastetxeak	43	46	89
Irakasleak	821	605	1.426
Ikasleak ⁽¹⁾	23.895	15.251	39.146

DANTZA

Ikastetxeak	1	0	1
Irakasleak	12	0	12
Ikasleak	103	0	103
Oinarrizko Ikasketak	58	0	58
Ikasketa Profesionalak	45	0	45

ARTE PLASTIKOAK ETA DISEINUA

Ikastetxeak ⁽³⁾	3	3	6
Irakasleak	45	37	82
Ikasleak	175	232	407
Erdiko Maila	0	0	0
Goiko Maila	175	232	407

GOI-MAILAKO ARTE IRAKASKUNTZAK

Ikastetxeak ⁽⁴⁾	1	0	1
Irakasleak ⁽⁴⁾	-	-	-
Ikasleak	229	0	229
Diseinuko goi-mailako ikasketak	95	0	95
Diseinuko graduko goi-mailako ikasketak	134	0	134

HIZKUNTZAK

Ikastetxeak	14	0	14
Irakasleak	354	0	354
Ikasleak ⁽¹⁾	43.419	0	43.419
Ofiziala	27.825	0	27.825
Oinarrizko Maila (A2)	9.445	0	9.445
Tarteko Maila (B1)	9.022	0	9.022
Maila Aurreratua (B2)	5.622	0	5.622
Gaitasun Maila (C1)	3.736	0	3.736
Librea ⁽²⁾	15.594	0	15.594

KIROL IRAKASKUNTZAK

Ikastetxeak	1	3	4
Irakasleak	24	16	16
Ikasleak	264	251	515
Erdiko Maila	215	228	443
Goiko Maila	49	23	72

1. Ez dira ikasle kopuruak, matrikula kopuruak baizik.

2. Azaleko orrian datu hauek ez ditugu batu.

3. Arte Plastikokoak eta Diseinua ematen duten bi ikastetxek Araubide Orokorreko irakaskuntzak ere ematen dituzte.

4. Diseinuko Goi-mailako Ikasketetako ikastetxean, APD ere ematen da. Irakasleak APD atalean daude.



EMAKUMEAK GIZONAK GUZTIRA

EMAKUMEAK GIZONAK GUZTIRA

MUSIKA

MUSIKA IRAKASKUNTZA ARAUTUA

Irakasleak	342	347	689
Ikasleak ⁽¹⁾	1.621	1.292	2.913
Oinarrizko Ikasketak	733	530	1.263
Ikasketa Profesionalak	773	552	1.325
Goiko Maila	64	115	179
Graduko goi-maila	51	95	146

MUSIKA IRAKASKUNTZA EZ-ARAUTUA⁽²⁾

Irakasleak	759	667	1.426
Ikasleak ⁽¹⁾	22.610	16.536	39.146

DANTZA

Irakasleak	10	2	12
Ikasleak	88	15	103
Oinarrizko Ikasketak	51	7	58
Ikasketa Profesionalak	37	8	45

ARTE PLASTIKOAK ETA DISEINUA

Irakasleak ⁽³⁾	41	41	82
Ikasleak	285	122	407
Erdiko Maila	0	0	0
Goiko Maila	285	122	407

GOI-MAILAKO ARTE IRAKASKUNTZAK

Irakasleak ⁽⁴⁾	-	-	-
Ikasleak	165	64	229
Diseinuko goi-mailako ikasketak	72	23	95
Diseinuko graduko goi-mailako ikasketak	93	41	134

HIZKUNTZAK

Irakasleak	273	81	354
Ikasleak ⁽¹⁾	28.390	15.029	43.419
Ofiziala	18.682	9.143	27.825
Oinarrizko Maila (A2)	6.136	3.309	9.445
Tarteko Maila (B1)	6.081	2.941	9.022
Maila Aurreratua (B2)	3.870	1.752	5.622
Gaitasun Maila (C1)	2.595	1.141	3.736
Librea ⁽²⁾	9.708	5.886	15.594

KIROL IRAKASKUNTZAK

Irakasleak	3	37	40
Ikasleak	18	497	515
Erdiko Maila	17	426	443
Goiko Maila	1	71	72

1. Ez dira ikasle kopuruak, matrikula kopuruak baizik.

2. Azaleko orrian datu hauek ez ditugu batu.

3. Arte Plastikoak eta Diseinua ematen duten bi ikastetxeek Araubide Orokorreko irakaskuntza ere ematen dute.

4. Diseinuko Goi-mailako Ikasketetako ikastetxean, APD ere ematen da. Irakasleak APD atalean daude.