

# EUSKO LEGE BILTZARRERAKO HAUTESKUNDEAK

*BEHIN BETIKO EMAITZAK*

## ELECCIONES PARLAMENTO VASCO

*RESULTADOS DEFINITIVOS*

U12 2020

12  
07



**Argitaraldia**  
Edición

©

**Argitaratzailea**  
Edita

**Taxukera / diseinua**  
Elaboración / Diseño

**2020ko uztaila**  
julio 2020

**Araubide Juridikoaren, Zerbitzuen eta Hauteskunde Prozesuen Zuzendaritza**  
Dirección de Régimen Jurídico, Servicios y Procesos Electorales

**Eusko Jaurlaritza**  
Gobierno Vasco

**Sevisán, S.L. / Nawa**



# Aurkibidea

## Índice

### EUSKADI

<b>Behin betiko emaitzak</b> .....	<b>4</b>
Resultados definitivos.....	4
<b>Emaitzen konparaketa</b> .....	<b>6</b>
Comparativa resultados.....	6
<b>Hautagaitza irabazleak udalerriz udalerriz</b> .....	<b>8</b>
Candidaturas ganadoras por municipio.....	8
<b>Partehartzearen bilakaera</b> .....	<b>9</b>
Evolución de la participación.....	9

### HAUTESBARRUTIAK CIRCUNSCRIPCIONES ELECTORALES

<b>ARABA / ÁLAVA</b> .....	<b>10</b>
<b>Behin betiko emaitzak</b> .....	<b>10</b>
Resultados definitivos.....	10
<b>Emaitzen konparaketa</b> .....	<b>11</b>
Comparativa resultados.....	11
<b>Hautetsiak</b> .....	<b>12</b>
Electas y electos.....	12
<b>BIZKAIA</b> .....	<b>14</b>
<b>Behin betiko emaitzak</b> .....	<b>14</b>
Resultados definitivos.....	14
<b>Emaitzen konparaketa</b> .....	<b>15</b>
Comparativa resultados.....	15
<b>Hautetsiak</b> .....	<b>16</b>
Electas y electos.....	16
<b>GIPUZKOA</b> .....	<b>18</b>
<b>Behin betiko emaitzak</b> .....	<b>18</b>
Resultados definitivos.....	18
<b>Emaitzen konparaketa</b> .....	<b>19</b>
Comparativa resultados.....	19
<b>Hautetsiak</b> .....	<b>20</b>
Electas y electos.....	20

### HIRIBURUAK CAPITALES

<b>VITORIA-GASTEIZ</b> .....	<b>22</b>
<b>Behin betiko emaitzak</b> .....	<b>22</b>
Resultados definitivos.....	22
<b>Emaitzen konparaketa</b> .....	<b>23</b>
Comparativa resultados.....	23
<b>BILBAO</b> .....	<b>24</b>
<b>Behin betiko emaitzak</b> .....	<b>24</b>
Resultados definitivos.....	24
<b>Emaitzen konparaketa</b> .....	<b>25</b>
Comparativa resultados.....	25
<b>DONOSTIA / SAN SEBASTIÁN</b> .....	<b>26</b>
<b>Behin betiko emaitzak</b> .....	<b>26</b>
Resultados definitivos.....	26
<b>Emaitzen konparaketa</b> .....	<b>27</b>
Comparativa resultados.....	27

### EMAITZAK UDALERRIZ UDALERRI RESULTADOS POR MUNICIPIOS

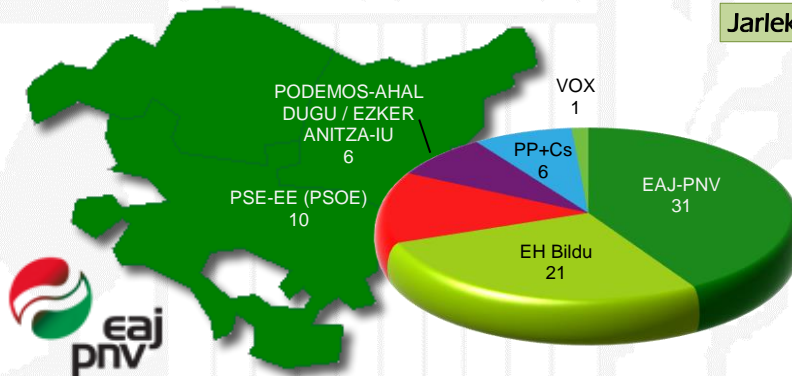
<b>ARABA / ÁLAVA</b> .....	<b>28</b>
<b>BIZKAIA</b> .....	<b>36</b>
<b>GIPUZKOA</b> .....	<b>53</b>











# EUSKADI

Zenbatuta % / % Escrutado: 100,00









Errolda/Censo: 1.794.316 Boto-emaileak/Votantes: 911.089 50,78% Baliogabeak/Nulos: 6.747 0,74 %  
Abstentzioa/Abstención: 883.227 49,22% Zuriak/Blancos: 8.540 0,94 %  
Botoak zerrendei/  
Votos a candidaturas: 895.802 98,32 %

## Jarlekuak / Escaños



Hautagaitzak Candidaturas	Botoak Votos	Botoen % % Votos	Jarlekuak Escaños
 EAJ-PNV	349.960	39,06	31
 EH Bildu	249.580	27,86	21
 PSE-EE (PSOE)	122.248	13,64	10
 PODEMOS-AHAL DUGU / EZKER ANITZA-IU	72.113	8,05	6
 PP+Cs	60.650	6,77	6
 VOX	17.569	1,96	1
 EQUO BERDEAK-VERDES DE EUSKADI	11.718	1,30	0
 PACMA/ATTKAA	4.895	0,54	0
 EB-AZ	2.465	0,27	0
 RECORTES CERO-LV-M	1.304	0,14	0

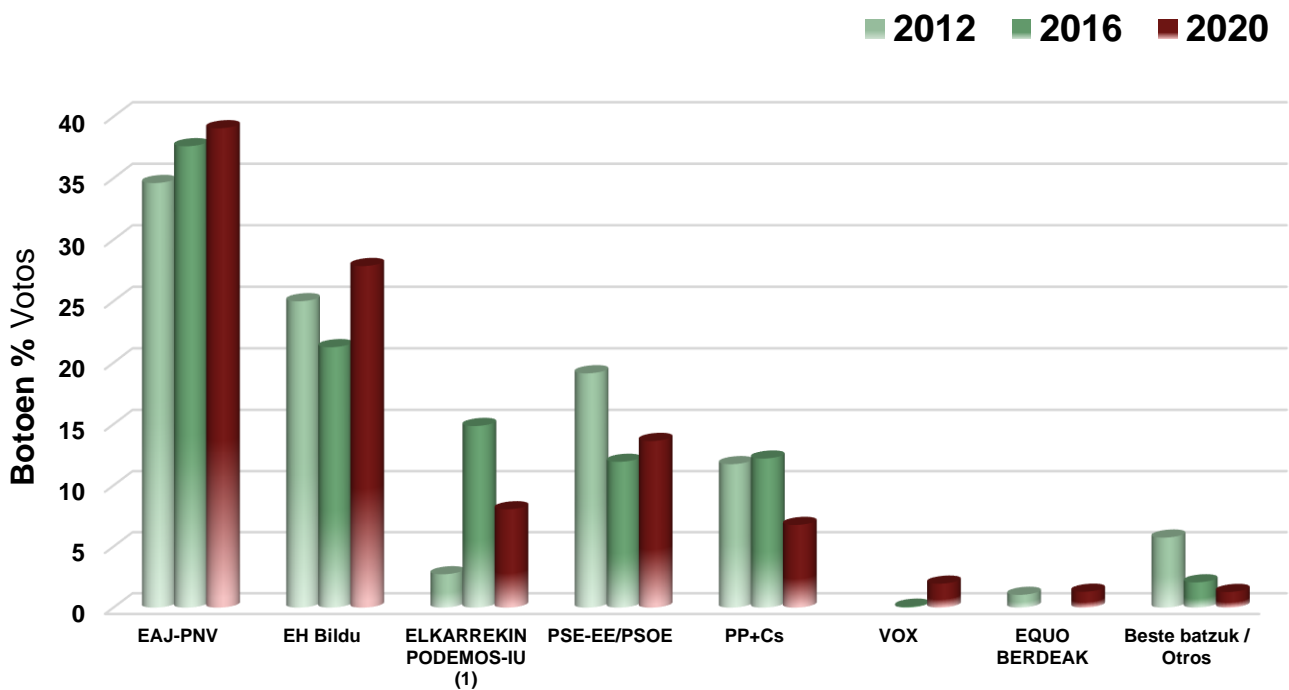


Hautagaitzak Candidaturas	Botoak Votos	Botoen % % Votos	Jarlekuak Escaños
 PUM+J	1.103	0,12	0
 LxE-EaL	699	0,07	0
 ELAK/PCTE	549	0,06	0
 LIGA FORALISTA	309	0,03	0
 PH	279	0,03	0
 P-LIB	176	0,01	0
 UCDE	121	0,01	0
 O.E.	64	0,00	0
<b>Banatu beharreko jarleku kopurua / Nº de escaños a repartir</b>			<b>75</b>

# EUSKADI

## Emaitzen konparaketa / Comparativa resultados

	2020			2016			2012		
<b>Errolda / Censo</b>	1.794.316			1.783.419			1.775.351		
<b>Boto-emaileak / Votantes</b>	911.089			1.070.357			1.135.568		
<b>Abstentzia % Abstención</b>	49,22			39,98			36,04		
<b>Baliogabeak / Nulos</b>	6.747			4.672			9.168		
<b>Baliodunak / Válidos</b>	904.342			1.065.685			1.126.400		
<b>Zuriak / Blancos</b>	8.540			6.681			14.640		
<b>Botoak zerrendei / A candidaturas</b>	895.802			1.059.004			1.111.760		
<b>Hautagaitza / Candidatura</b>	<b>Botoak Votos</b>	<b>Botoen % % Votos</b>	<b>Jarlekuak Escaños</b>	<b>Botoak Votos</b>	<b>Botoen % % Votos</b>	<b>Jarlekuak Escaños</b>	<b>Botoak Votos</b>	<b>Botoen % % Votos</b>	<b>Jarlekuak Escaños</b>
<b>EAJ-PNV</b>	349.960	39,06	31	398.168	37,60	28	384.766	34,61	27
<b>EH Bildu</b>	249.580	27,86	21	225.172	21,26	18	277.923	25,00	21
<b>ELKARREKIN PODEMOS-IU <sup>(1)</sup></b>	72.113	8,05	6	157.334	14,86	11	30.318	2,73	0
<b>PSE-EE/PSOE</b>	122.248	13,64	10	126.420	11,94	9	212.809	19,14	16
<b>PP+Cs</b>	60.650	6,77	6	129.248	12,20	9	130.584	11,75	10
<b>VOX</b>	17.569	1,96	1	771	0,07	0			
<b>EQUO BERDEAK</b>	11.718	1,30	0				11.625	1,05	0
<b>Beste batzuk / Otros</b>	11.964	1,28	0	21.891	2,07	0	63.735	5,73	1

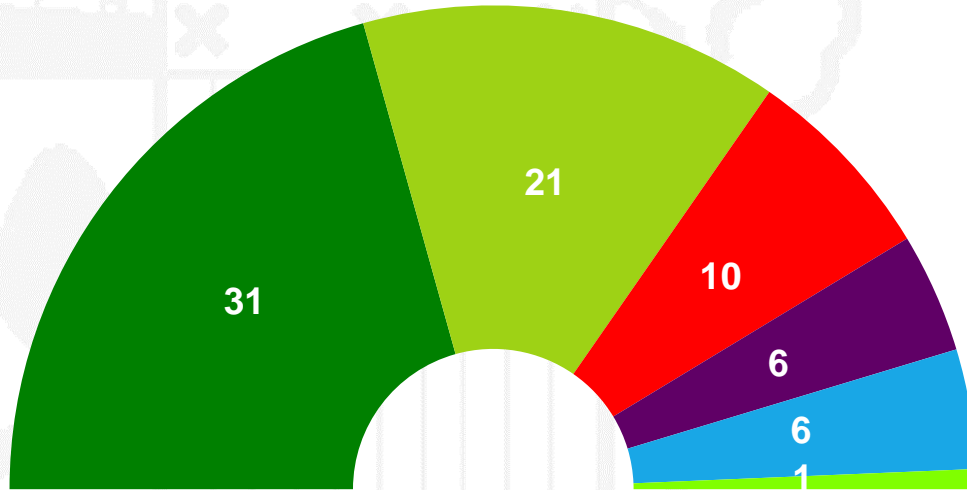


(1) 2012: Izquierda unida-Los verdes-Ezker Anitza (IU-LV)



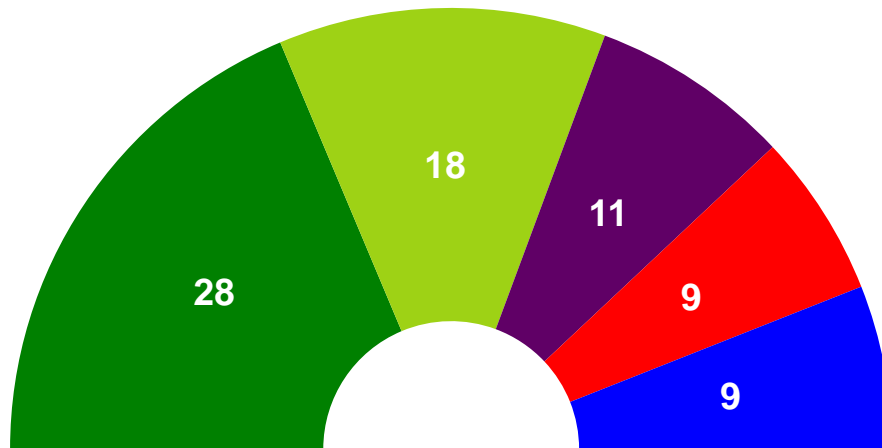
# Jarlekuen banaketa Reparto de escaños

## 2020



■ EAJ-PNV ■ EH Bildu ■ PSE-EE/PSOE ■ ELKARREKIN PODEMOS-IU ■ PP+Cs ■ VOX

## 2016



■ EAJ-PNV ■ EH Bildu ■ ELKARREKIN PODEMOS-IU-EQUO ■ PSE-EE/PSOE ■ PP

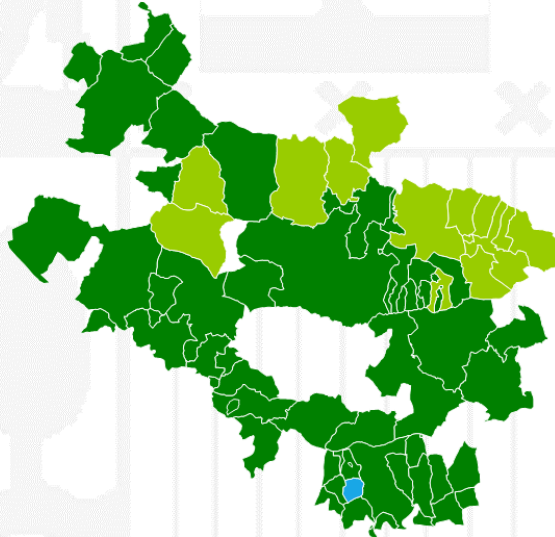




# Hautagaitza irabazleak udalerriz udalerrri

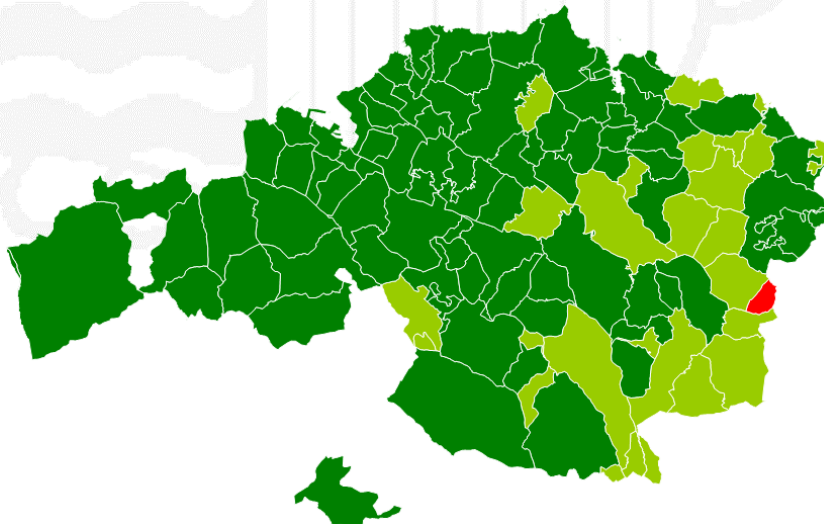
## Candidaturas ganadoras por municipio

### Araba / Álava



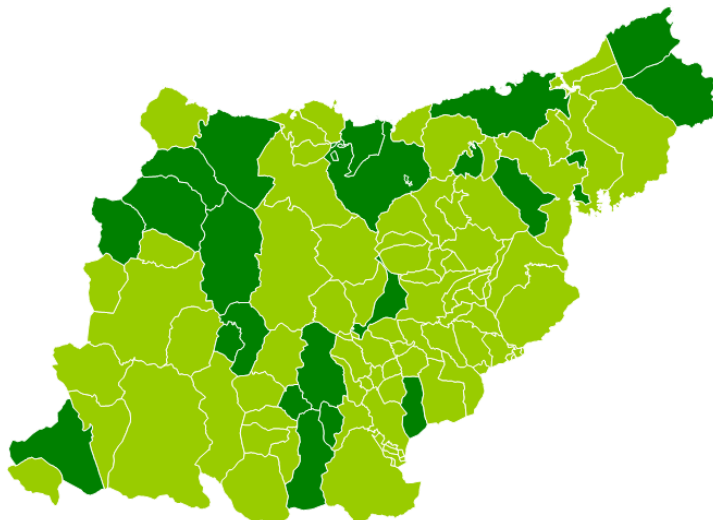
- EAJ-PNV
- EH Bildu
- PP+Cs

### Bizkaia



- EAJ-PNV
- EH Bildu
- PSE-EE (PSOE)

### Gipuzkoa

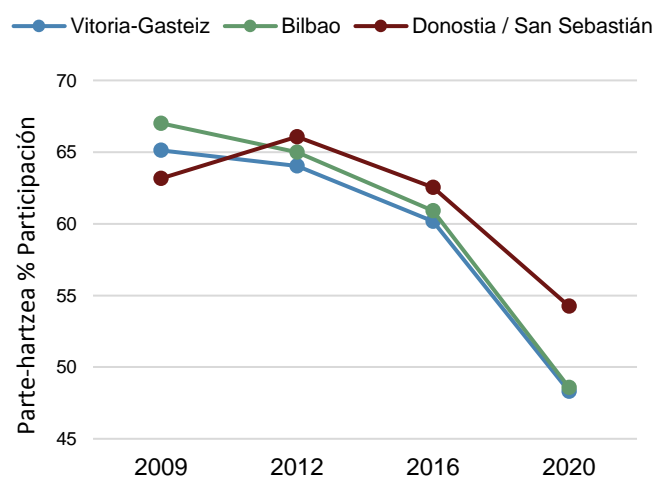
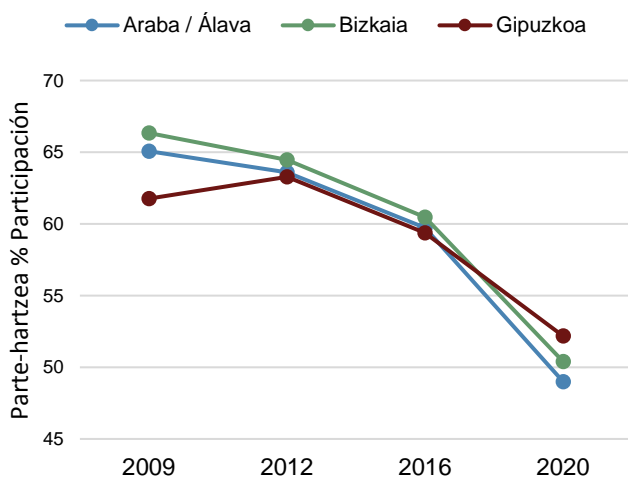
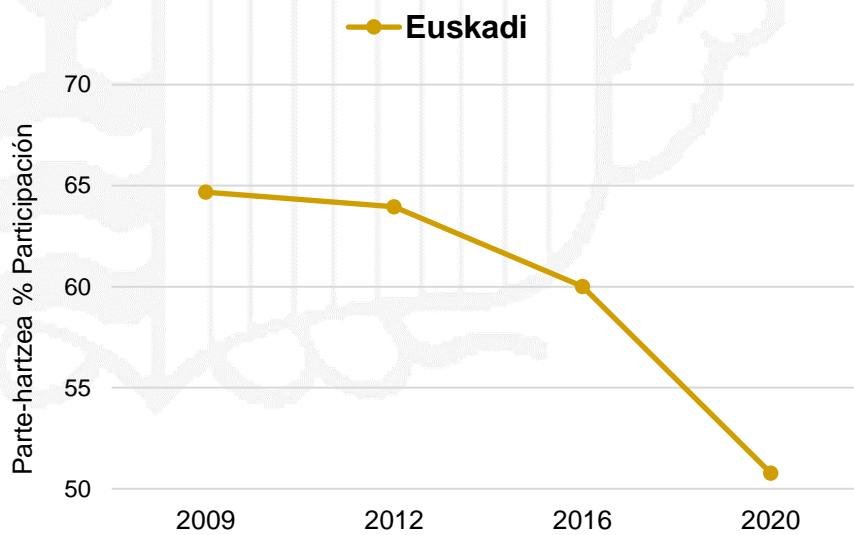


- EAJ-PNV
- EH Bildu



## Partehartzearen bilakaera Evolución de la participación

	2009	2012	2016	2020
<b>Euskadi</b>	64,68	63,96	60,02	<b>50,78</b>
<b>Araba / Álava</b>	65,07	63,59	59,74	<b>49,00</b>
<b>Bizkaia</b>	66,34	64,47	60,48	<b>50,40</b>
<b>Gipuzkoa</b>	61,76	63,28	59,38	<b>52,18</b>
<b>Vitoria-Gasteiz</b>	65,12	64,03	60,17	<b>48,31</b>
<b>Bilbao</b>	67,01	64,99	60,91	<b>48,58</b>
<b>Donostia / San Sebastián</b>	63,16	66,07	62,54	<b>54,25</b>



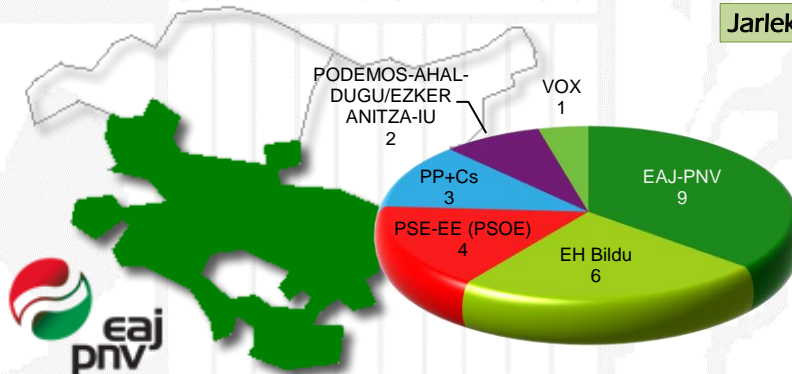


# ARABA / ÁLAVA

Zenbatuta % / % Escrutado: 100,00

Errolda/Censo: **258.846** Boto-emaileak/Votantes: **126.831** 49,00% **Baliogabeak/Nulos:** **1.300** 1,02 %  
**Abstentzioa/Abstención:** **132.015** 51,00% **Zuriak/Blancos:** **1.142** 0,90 %  
**Botoak zerrendei/** **124.389** 98,07 %  
**Votos a candidaturas:**

## Jarlekuak / Escaños

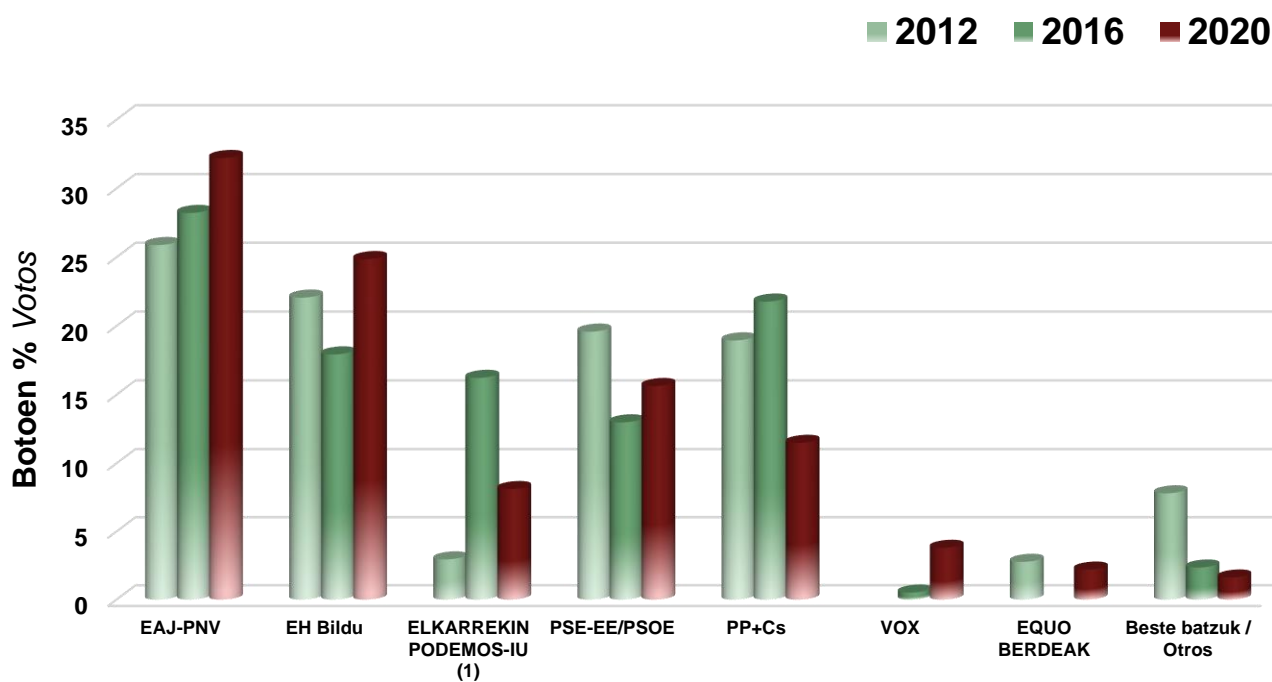


Hautagaitzak Candidaturas	Botoak Votos	Botoen % % Votos	Jarlekuak Escaños
EAJ-PNV	40.067	32,21	9
EH Bildu	30.934	24,86	6
PSE-EE (PSOE)	19.452	15,63	4
PP+Cs	14.316	11,50	3
PODEMOS-AHAL-DUGU/EZKER ANITZA-IU	10.092	8,11	2
VOX	4.734	3,80	1
EQUO BERDEAK-VERDES DE EUSKADI	2.746	2,20	0
ATTKA / PACMA	741	0,59	0
EB-AZ	475	0,38	0
PUM+J	282	0,22	0
RECORTES CERO - LV- M	266	0,21	0
BESTE BATZUK/OTRAS	284	0,22	0
<b>Banatu beharreko jarleku kopurua / N° de escaños a repartir</b>			<b>25</b>

## ARABA / ÁLAVA

### Emaitzen konparaketa / Comparativa resultados

	2020			2016			2012		
Errolda / Censo	258.846			254.761			250.994		
Boto-emaileak / Votantes	126.831			152.204			159.619		
Abstentzioa % Abstención	51			40,25			36,41		
Baliogabeak / Nulos	1.300			1.113			2.348		
Baliiodunak / Válidos	125.531			151.091			157.271		
Zuriak / Blancos	1.142			1.078			2.270		
Botoak zerrendei / A candidaturas	124.389			150.013			155.001		
Hautagaitza / Candidatura	Botoak Votos	Botoen % % Votos	Jarlekuak Escaños	Botoak Votos	Botoen % % Votos	Jarlekuak Escaños	Botoak Votos	Botoen % % Votos	Jarlekuak Escaños
EAJ-PNV	40.067	32,21	9	42.327	28,22	8	40.116	25,88	7
EH Bildu	30.934	24,86	6	26.899	17,93	5	34.193	22,06	6
ELKARREKIN PODEMOS-IU <sup>(1)</sup>	10.092	8,11	2	24.339	16,22	4	4.579	2,95	0
PSE-EE/PSOE	19.452	15,63	4	19.489	12,99	3	30.358	19,59	6
PP+Cs	14.316	11,50	3	32.661	21,77	5	29.374	18,95	5
VOX	4.734	3,80	1	771	0,51	0			
EQUO BERDEAK	2.746	2,20	0				4.287	2,77	0
Beste batzuk / Otros	2.048	1,62	0	3.527	2,35	0	12.094	7,80	1



<sup>(1)</sup> 2012: Izquierda unida-Los verdes-Ezker Anitza (IU-LV)



## ARABA / ÁLAVA

### Hautetsiak Electas y electos



1



URKULLU RENTERIA IÑIGO



2



OTERO GABIRONDO MIKEL



3



BERRIOZABAL BOVEDA JONE



4



SANCHEZ MARTIN GLORIA



5



BLANCO DE ANGULO EVA



6



BARRIO BAROJA CARMELO



7



SUSO PEREZ DE ARENAZA  
JOSE ANTONIO



8



ESTARRONA ELIZONDO JOSU



9



ANGULO GARCIA GUSTAVO



10



TELLERIA ORRIOLS LUIS  
JAVIER



11



PRIETO SAN VICENTE JUAN  
CARLOS



12



MOLINA PEREZ RAKEL



13



GARDE RAMIREZ MARIA



14



GARRIDO KNÖRR LAURA





## ARABA / ÁLAVA

### Hautetsiak Electas y electos



15



LARRAURI ARANGUREN  
ESTIBALIZ



16



SAN JOSE LOPEZ MARIA  
JESUS CARMEN



17



FERNANDEZ DE BETOÑO  
SAENZ DE LA CUESTA UNAI



18



GRAJALES RODRIGUEZ UNAI



19



ETXEBARRIA ASTONDOA  
MIREN ITXASO



20



MARTINEZ ZATON IÑIGO



21



DIEZ ANTXUSTEGI JOSEBA



22



ALONSO MARTIN ALBERTO



23



GIL VEGAS JOSE MANUEL



24



MARTINEZ GRISALEÑA MARIA  
AMAYA



25



PEREZ BORINAGA LAURA

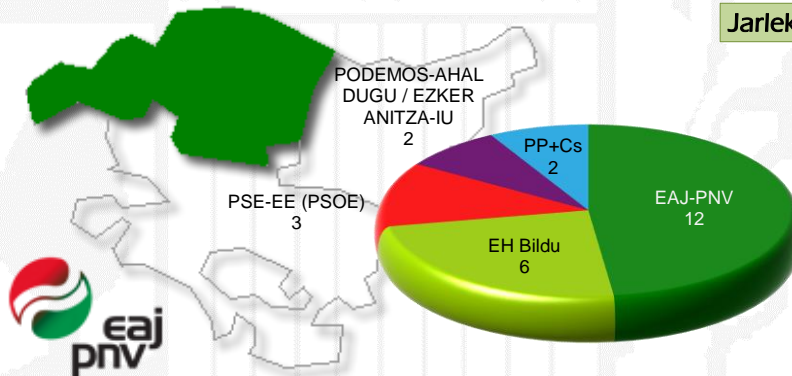


# BIZKAIA

Zenbatuta % / % Escrutado: 100,00

Errolda/Censo: **950.564** Boto-emaileak/Votantes: **479.058** 50,40% Baliogabeak/Nulos: **3.916** 0,82 %  
 Abstentzioa/Abstención: **471.506** 49,60% Zuriak/Blancos: **4.524** 0,94 %  
 Botoak zerrendei/  
 Votos a candidaturas: **470.618** 98,24 %

## Jarlekuak / Escaños



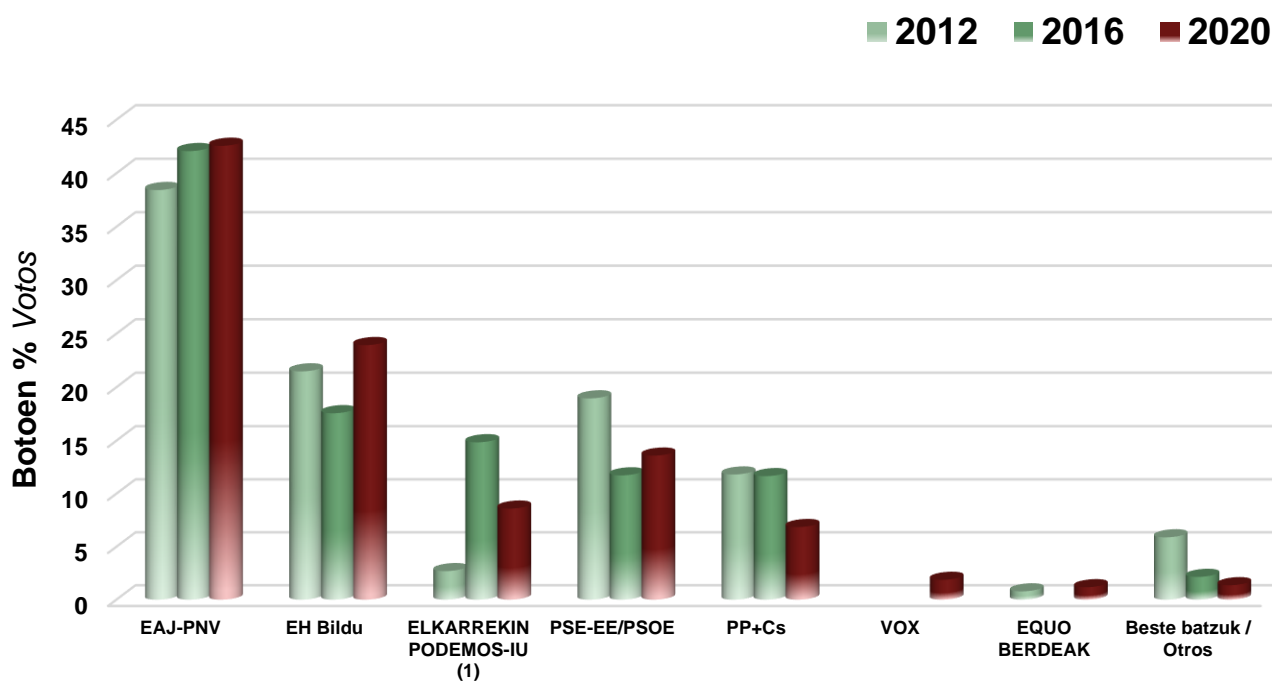
Hautagaitzak Candidaturas	Botoak Votos	Botoen % % Votos	Jarlekuak Escaños
EAJ-PNV	200.339	42,56	12
EH Bildu	112.619	23,93	6
PSE-EE (PSOE)	64.001	13,59	3
PODEMOS-AHAL DUGU / EZKER ANITZA-IU	40.453	8,59	2
PP+Cs	32.248	6,85	2
VOX	8.815	1,87	0
EQUO BERDEAK-VERDES DE EUSKADI	5.533	1,17	0
PACMA/ATTKAA	2.797	0,59	0
EB-AZ	1.079	0,22	0
RECORTES CERO-LV-M	676	0,14	0
PUM+J	613	0,13	0
BESTE BATZUK/OTRAS	1.445	0,28	0
<b>Banatu beharreko jarleku kopurua / N° de escaños a repartir</b>			<b>25</b>



## BIZKAIA

### Emaitzen konparaketa / Comparativa resultados

	2020			2016			2012		
Errolda / Censo	950.564			947.636			948.422		
Boto-emaleak / Votantes	479.058			573.133			611.483		
Abstentzioa % Abstención	49,6			39,52			35,53		
Baliogabeak / Nulos	3.916			2.495			4.721		
Baliodunak / Válidos	475.142			570.638			606.762		
Zuriak / Blancos	4.524			3.484			7.649		
Botoak zerrendei / A candidaturas	470.618			567.154			599.113		
Hautagaitza / Candidatura	Botoak Votos	Botoen % % Votos	Jarlekuak Escaños	Botoak Votos	Botoen % % Votos	Jarlekuak Escaños	Botoak Votos	Botoen % % Votos	Jarlekuak Escaños
EAJ-PNV	200.339	42,56	12	238.581	42,07	11	230.204	38,42	11
EH Bildu	112.619	23,93	6	99.610	17,56	5	128.644	21,47	6
ELKARREKIN PODEMOS-IU <sup>(1)</sup>	40.453	8,59	2	84.195	14,85	4	16.109	2,69	0
PSE-EE/PSOE	64.001	13,59	3	66.506	11,73	3	113.536	18,95	5
PP+Cs	32.248	6,85	2	66.091	11,65	2	70.749	11,81	3
VOX	8.815	1,87	0						
EQUO BERDEAK	5.533	1,17	0				4.656	0,78	0
Beste batzuk / Otros	6.610	1,36	0	12.171	2,15	0	35.215	5,88	0



<sup>(1)</sup> 2012: Izquierda unida-Los verdes-Ezker Anitza (IU-LV)



## BIZKAIA

### Hautetsiak Electas y electos



1



ARRIZABALAGA ARRUZA  
LEIXURI



2



AGIRRE GARITAONANDIA  
JASONE



3



ERKOREKA GERVASIO JOSU  
IÑAKI



4



DE ITURRATE IBARRA IÑIGO



5



MENDIA CUEVA IDOIA



6



CASANOVA ALONSO IKER



7



ZABALA ZARATE ALAITZ



8



GORROCHATEGUI  
AZURMENDI MIREN EDURNE



9



IPIÑAZAR MIRANDA MAITANE



10



GARCIA ORTEGA MARIA PAZ



11



AIARTZA ZALLO JON



12



ITURGAIZ ANGULO CARLOS  
JOSE



13



PASTOR GARRIDO JOSE  
ANTONIO



14



ARRUABARRENA AZPITARTE  
MIKEL



## BIZKAIA

### Hautetsiak Electas y electos



15



PINEDO BUSTAMANTE LEIRE



16



ATUTXA SAINZ JON ANDONI



17



ARZUAGA GUMUCIO JULEN



18



BERROJALBIZ ZABALA ITXASO



19



PEREZ EZQUERRA SONIA



20



GONZALEZ RODRIGUEZ ISABEL



21



ALVAREZ MARTINEZ GORKA



22



ARRESE OTEGI IKOITZ



23



ZULUAGA ZAMALLOA IRUNE



24



LUPARDO ATUTXA NEREA



25



GORDILLO PEREZ LUIS  
IGNACIO





# GIPUZKOA

Zenbatuta % / % Escrutado: 100,00

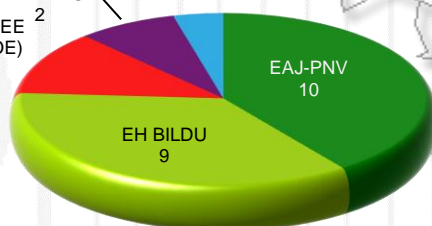
Errolda/Censo: **584.906** Boto-emaileak/Votantes: **305.200** 52,18% Baliogabeak/Nulos: **1.531** 0,50 %  
 Abstentzioa/Abstención: **279.706** 47,82% Zuriak/Blancos: **2.874** 0,94 %  
 Botoak zerrendei/  
 Votos a candidaturas: **300.795** 98,56 %

## Jarlekuak / Escaños

PODEMOS-AHAL  
DUGU/EZKER  
ANITZA-IU 2

PP+Cs 1

PSE-EE  
(PSOE) 3

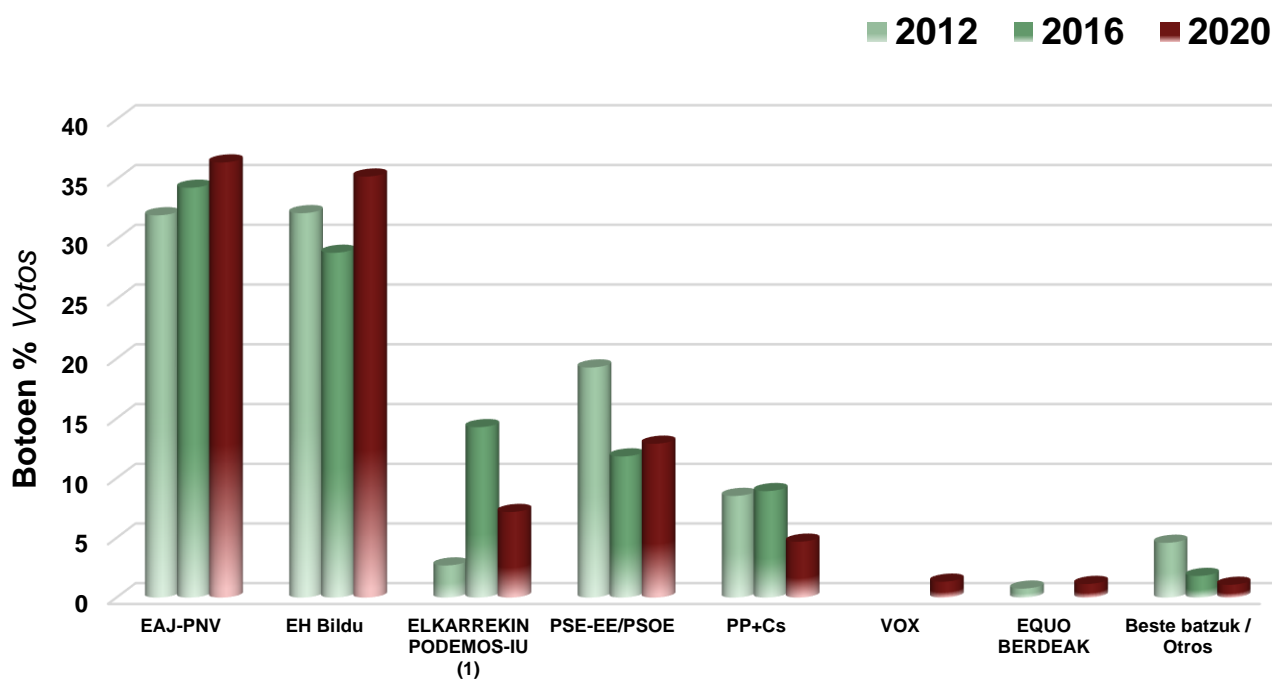


Hautagaitzak Candidaturas	Botoak Votos	Botoen % % Votos	Jarlekuak Escaños
EAJ-PNV	109.554	36,42	10
EH BILDU	106.027	35,24	9
PSE-EE (PSOE)	38.795	12,89	3
PODEMOS-AHAL DUGU/EZKER ANITZA-IU	21.568	7,17	2
PP+Cs	14.086	4,68	1
VOX	4.020	1,33	0
EQUO BERDEAK-VERDES DE EUSKADI	3.439	1,14	0
PACMA/ATTKAA	1.357	0,45	0
EB-AZ	911	0,30	0
RECORTES CERO-LV-M	362	0,12	0
PUM+J	208	0,06	0
BESTE BATZUK/OTRAS	468	0,14	0
<b>Banatu beharreko jarleku kopurua / N° de escaños a repartir</b>			<b>25</b>

## GIPUZKOA

### Emaitzen konparaketa / Comparativa resultados

	2020			2016			2012		
Errolda / Censo	584.906			581.022			575.935		
Boto-emaileak / Votantes	305.200			345.020			364.466		
Abstentzioa % Abstención	47,82			40,62			36,72		
Baliogabeak / Nulos	1.531			1.064			2.099		
Baliodunak / Válidos	303.669			343.956			362.367		
Zuriak / Blancos	2.874			2.119			4.721		
Botoak zerrendei / A candidaturas	300.795			341.837			357.646		
Hautagaitza / Candidatura	Botoak Votos	Botoen % % Votos	Jarlekuak Escaños	Botoak Votos	Botoen % % Votos	Jarlekuak Escaños	Botoak Votos	Botoen % % Votos	Jarlekuak Escaños
EAJ-PNV	109.554	36,42	10	117.260	34,30	9	114.446	32,00	9
EH Bildu	106.027	35,24	9	98.663	28,86	8	115.086	32,18	9
ELKARREKIN PODEMOS-IU <sup>(1)</sup>	21.568	7,17	2	48.800	14,28	3	9.630	2,69	0
PSE-EE/PSOE	38.795	12,89	3	40.425	11,83	3	68.915	19,27	5
PP+Cs	14.086	4,68	1	30.496	8,92	2	30.461	8,52	2
VOX	4.020	1,33	0						
EQUO BERDEAK	3.439	1,14	0				2.682	0,75	0
Beste batzuk / Otros	3.306	1,07	0	6.193	1,81	0	16.426	4,59	0



<sup>(1)</sup> 2012: Izquierda unida-Los verdes-Ezker Anitza (IU-LV)



## GIPUZKOA

### Hautetsiak Electas y electos



1



TEJERIA OTERMIN MIREN  
BAKARTXO



2



IRIARTE OKIÑENA MADDALEN



3



ARRIZABALAGA OLAIZOLA  
MARIA EUGENIA



4



KORTAJARENA IBAÑEZ NEREA



5



ANDUEZA LORENZO ENEKO



6



EGIBAR ARTOLA JOSEBA



7



RODRIGUEZ TORRES ARKAITZ



8



TAPIA OTAEGI ARANTXA



9



MARTINEZ AXPE MIREN LORE



10



BERASALUCE LAZKANO  
IRUNE



11



SOTO RODRIGUEZ DAVID



12



RODRIGUEZ LEJARZA ANDER



13



CORCUERA LEUNDA SUSANA



14



ORBEGOZO URIBE KERMAN





## GIPUZKOA

### Hautetsiak Electas y electos



15



IRIARTE SAN VICENTE IBAI



16



AGUIRRE ARIZMENDI IÑAKI  
JOSEBA PATIRKI



17



ETXEBARRIETA LEGRAND  
OIHANA



18



LARREA LASO MURIEL



19



GURRUTXAGA URANGA  
MAIALEN



20



SAEZ DE EGILAZ RAMOS  
ERAITZ



21



ARRIOLA LOPEZ IGNACIO  
MARIA



22



URRUTIA OIANGUREN AITOR



23



UBERA ARANZETA REBEKA



24



JUEZ GARMENDIA EVA



25

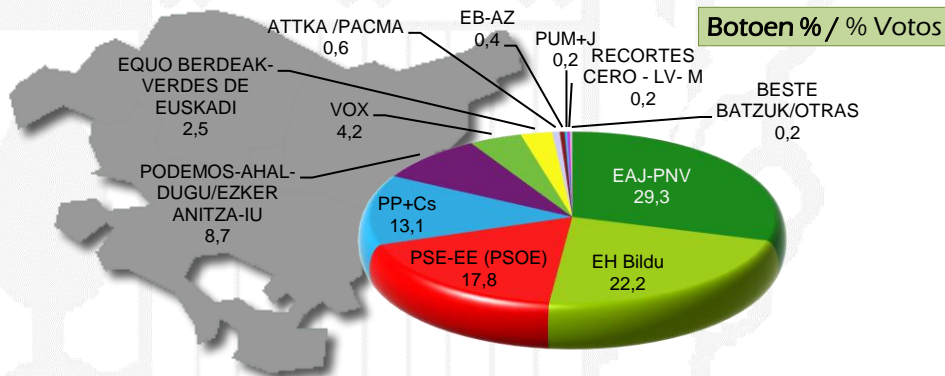













HERNANDEZ HIDALGO JON

## VITORIA-GASTEIZ

Zenbatuta % / % Escrutado: 100,00

Errolda/Censo: **189.751** Boto-emaileak/Votantes: **91.662** 48,31% Baliogabeak/Nulos: **922** 1,01 %  
 Abstentzioa/Abstención: **98.089** 51,69% Zuriak/Blanco: **813** 0,89 %  
 Botoak zerrendei/  
 Votos a candidaturas: **89.927** 98,11 %

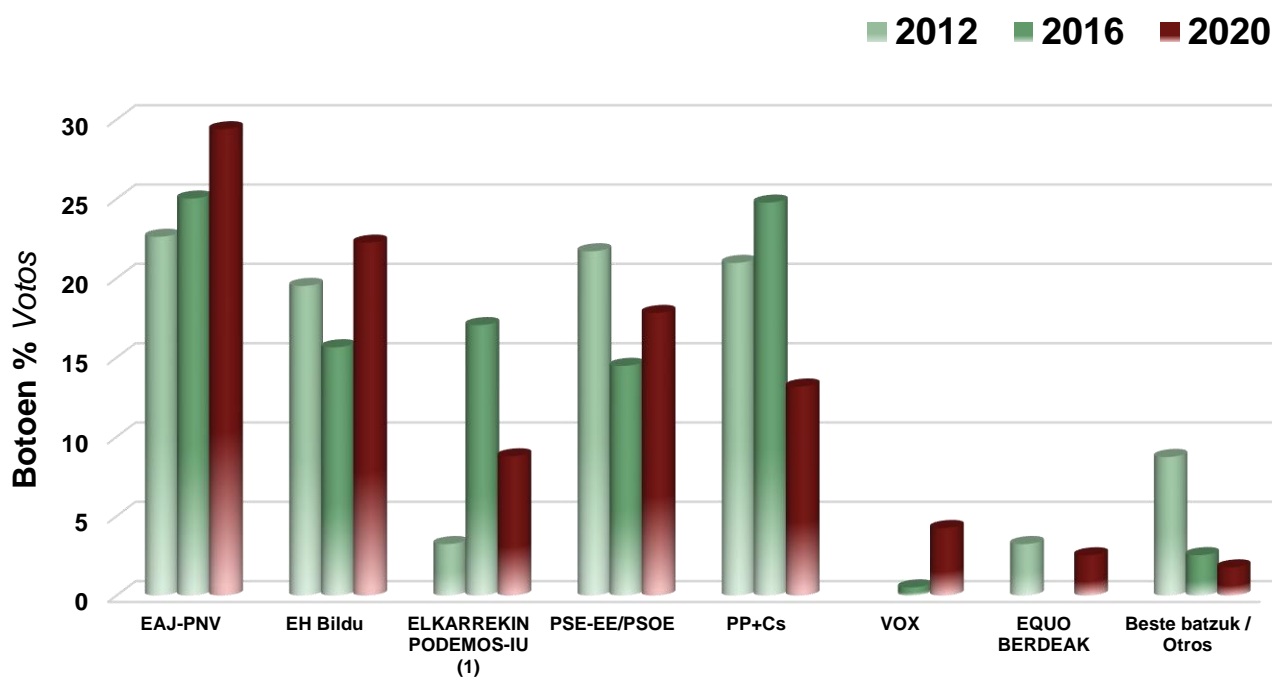


Hautagaitzak Candidaturas	Botoak Votos	Botoen % % Votos
 EAJ-PNV	26.436	29,39
 EH Bildu	20.007	22,24
 PSE-EE (PSOE)	16.017	17,81
 PP+Cs	11.850	13,17
 PODEMOS-AHAL-DUGU/EZKER ANITZA-IU	7.894	8,77
 VOX	3.822	4,25
 EQUO BERDEAK-VERDES DE EUSKADI	2.276	2,53
 ATTKA /PACMA	575	0,63
 EB-AZ	385	0,42
 PUM+J	239	0,26
 RECORTES CERO - LV- M	217	0,24
BESTE BATZUK/OTRAS	209	0,22

## VITORIA - GASTEIZ

### Emaitzen konparaketa / Comparativa resultados

	2020		2016		2012	
<b>Errolda / Censo</b>	189.751		186.647		183.640	
<b>Boto-emaileak / Votantes</b>	91.662		112.301		117.592	
<b>Abstentzioa % Abstención</b>	51,69		39,83		35,97	
<b>Baliogabeak / Nulos</b>	922		830		1.764	
<b>Baliiodunak / Válidos</b>	90.740		111.471		115.828	
<b>Zuriak / Blancos</b>	813		811		1.734	
<b>Botoak zerrendei / A candidaturas</b>	89.927		110.660		114.094	
<b>Hautagaitza / Candidatura</b>	<b>Botoak</b> Votos	<b>Botoen %</b> % Votos	<b>Botoak</b> Votos	<b>Botoen %</b> % Votos	<b>Botoak</b> Votos	<b>Botoen %</b> % Votos
EAJ-PNV	26.436	29,39	27.691	25,02	25.797	22,61
EH Bildu	20.007	22,24	17.314	15,65	22.263	19,51
ELKARREKIN PODEMOS-IU <sup>(1)</sup>	7.894	8,77	18.860	17,04	3.702	3,24
PSE-EE/PSOE	16.017	17,81	16.016	14,47	24.756	21,70
PP+Cs	11.850	13,17	27.405	24,77	23.921	20,97
VOX	3.822	4,25	562	0,51		
EQUO BERDEAK	2.276	2,53			3.696	3,24
Beste batzuk / Otros	1.625	1,77	2.812	2,54	9.959	8,73

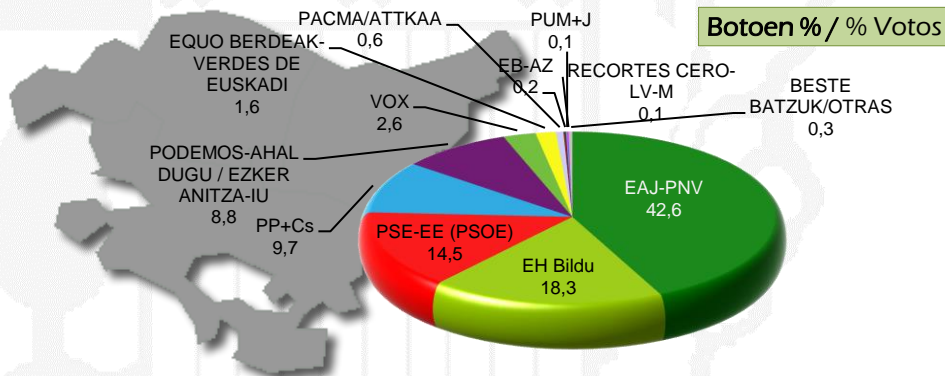













<sup>(1)</sup> 2012: Izquierda unida-Los verdes-Ezker Anitza (IU-LV)

# BILBAO

Zenbatuta % / % Escrutado: 100,00

Errolda/Censo: **273.004** Boto-emaileak/Votantes: **132.625** 48,58% **Baliogabeak/Nulos:** **813** 0,61 %  
**Abstentzioa/Abstención:** **140.379** 51,42% **Zuriak/Bancos:** **1.270** 0,96 %  
**Botoak zerrendei/** **130.542** 98,43 %  
**Votos a candidaturas:**



Hautagaitzak Candidaturas	Botoak Votos	Botoen % % Votos
 EAJ-PNV	55.614	42,60
 EH Bildu	23.970	18,36
 PSE-EE (PSOE)	18.972	14,53
 PP+Cs	12.680	9,71
 PODEMOS-AHAL DUGU / EZKER ANITZA-IU	11.599	8,88
 VOX	3.425	2,62
 EQUO BERDEAK-VERDES DE EUSKADI	2.144	1,64
 PACMA/ATTKAA	867	0,66
 EB-AZ	312	0,23
 PUM+J	254	0,19
 RECORTES CERO-LV-M	212	0,16
BESTE BATZUK/OTRAS	493	0,37

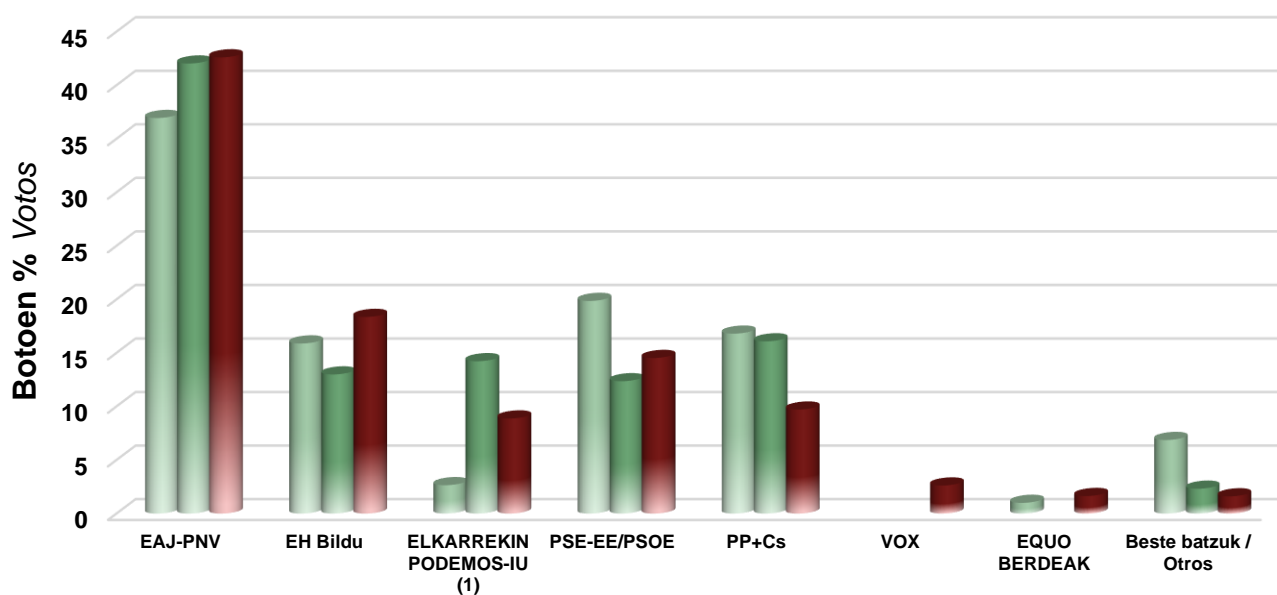


## BILBAO

### Emaitzen konparaketa / Comparativa resultados

	2020		2016		2012	
Errolda / Censo	273.004		273.513		275.318	
Boto-emaileak / Votantes	132.625		166.594		178.923	
Abstentzioa % Abstención	51,42		39,09		35,01	
Baliogabeak / Nulos	813		573		1.095	
Baliodunak / Válidos	131.812		166.021		177.828	
Zuriak / Blancos	1.270		1.048		2.347	
Botoak zerrendei / A candidaturas	130.542		164.973		175.481	
Hautagaitza / Candidatura	Botoak Votos	Botoen % % Votos	Botoak Votos	Botoen % % Votos	Botoak Votos	Botoen % % Votos
EAJ-PNV	55.614	42,60	69.332	42,03	64.817	36,94
EH Bildu	23.970	18,36	21.431	12,99	27.874	15,88
ELKARREKIN PODEMOS-IU <sup>(1)</sup>	11.599	8,88	23.470	14,23	4.655	2,65
PSE-EE/PSOE	18.972	14,53	20.383	12,36	34.844	19,86
PP+Cs	12.680	9,71	26.527	16,08	29.481	16,80
VOX	3.425	2,62				
EQUO BERDEAK	2.144	1,64			1.747	1,00
Beste batzuk / Otros	2.138	1,61	3.830	2,32	12.063	6,87

■ 2012 ■ 2016 ■ 2020

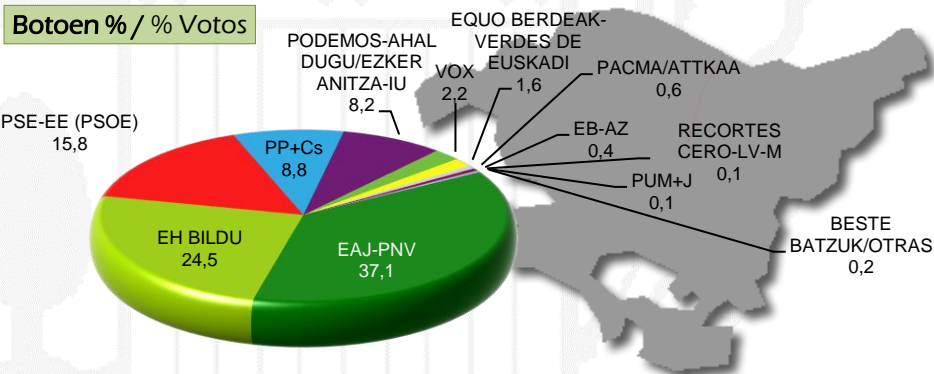













(1) 2012: Izquierda unida-Los verdes-Ezker Anitza (IU-LV)

# DONOSTIA / SAN SEBASTIÁN

Zenbatuta % / % Escrutado: 100,00

Errolda/Censo: 147.515 Boto-emaileak/Votantes: 80.023 54,25% Baliogabeak/Nulos: 344 0,43 %  
Abstentzioa/Abstención: 67.492 45,75% Zuriak/Blanco: 837 1,05 %  
Botoak zerrendei/  
Votos a candidaturas: 78.842 98,52 %



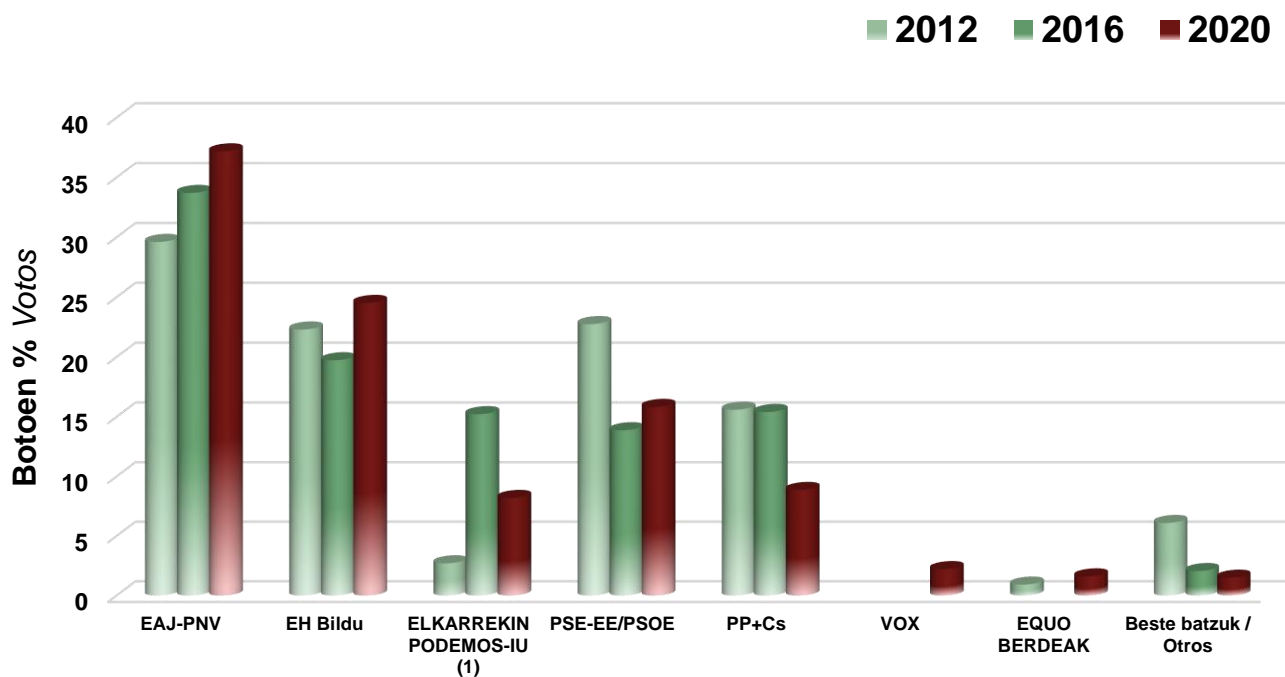
Hautagaitzak Candidaturas	Botoak Votos	Botoen % % Votos
 EAJ-PNV	29.314	37,18
 EH BILDU	19.334	24,52
 PSE-EE (PSOE)	12.483	15,83
 PP+Cs	7.000	8,87
 PODEMOS-AHAL DUGU/EZKER ANITZA-IU	6.471	8,20
 VOX	1.751	2,22
 EQUO BERDEAK-VERDES DE EUSKADI	1.276	1,61
 PACMA/ATTKAA	492	0,62
 EB-AZ	330	0,41
 RECORTES CERO-LV-M	122	0,15
 PUM+J	92	0,11
BESTE BATZUK/OTRAS	177	0,21



## DONOSTIA / SAN SEBASTIÁN

### Emaitzen konparaketa / Comparativa resultados

	2020		2016		2012	
Errolda / Censo	147.515		147.060		146.677	
Boto-emaileak / Votantes	80.023		91.964		96.915	
Abstentzioa % Abstención	45,75		37,46		33,93	
Baliogabeak / Nulos	344		237		492	
Baliiodunak / Válidos	79.679		91.727		96.423	
Zuriak / Blancos	837		657		1.379	
Botoak zerrendei / A candidaturas	78.842		91.070		95.044	
Hautagaitza / Candidatura	Botoak Votos	Botoen % % Votos	Botoak Votos	Botoen % % Votos	Botoak Votos	Botoen % % Votos
EAJ-PNV	29.314	37,18	30.697	33,71	28.148	29,62
EH Bildu	19.334	24,52	17.967	19,73	21.193	22,30
ELKARREKIN PODEMOS-IU <sup>(1)</sup>	6.471	8,20	13.864	15,22	2.575	2,71
PSE-EE/PSOE	12.483	15,83	12.639	13,88	21.626	22,75
PP+Cs	7.000	8,87	14.029	15,40	14.825	15,60
VOX	1.751	2,22				
EQUO BERDEAK	1.276	1,61			878	0,92
Beste batzuk / Otros	1.213	1,50	1.874	2,06	5.799	6,10



<sup>(1)</sup> 2012: Izquierda unida-Los verdes-Ezker Anitza (IU-LV)

## ARABA / ÁLAVA

Udalerría Municipio	Zenbatuta Escrutado	Errolada Censo	Boto-emaileak Votantes	Abstentziaoa Abstención	Zuriak Blancos	EAJ- PNV	EH Bildu	ELKARREKIN PODEMOS-IU	PSE-EE (PSOE)	PP+Cs	VOX	EQUO BERDEAK	Beste batzuk Otros
AGURAIN / SALVATIERRA		<b>3.552</b>	<b>1.894</b>	<b>1.658</b>	<b>5</b>	<b>686</b>	<b>857</b>	<b>97</b>	<b>128</b>	<b>61</b>	<b>23</b>	<b>11</b>	<b>14</b>
		3.593	2.073	1.520	10	<b>780</b>	686	245	150	153	16	-	25
	% ... 100		<b>53,32</b>	<b>46,68</b>	<b>0,26</b>	<b>36,54</b>	<b>45,65</b>	<b>5,16</b>	<b>6,81</b>	<b>3,24</b>	<b>1,22</b>	<b>0,58</b>	<b>0,72</b>
			57,70	42,30	0,48	37,96	33,38	11,92	7,30	7,45	0,78	-	1,22
ALEGRÍA-DULANTZI		<b>2.029</b>	<b>1.069</b>	<b>960</b>	<b>7</b>	<b>392</b>	<b>287</b>	<b>77</b>	<b>130</b>	<b>53</b>	<b>49</b>	<b>30</b>	<b>32</b>
		1.986	1.177	809	9	<b>403</b>	241	195	143	149	1	-	28
	% ... 100		<b>52,69</b>	<b>47,31</b>	<b>0,65</b>	<b>37,33</b>	<b>27,33</b>	<b>7,33</b>	<b>12,38</b>	<b>5,04</b>	<b>4,66</b>	<b>2,85</b>	<b>3,03</b>
			59,26	40,74	0,76	34,74	20,78	16,81	12,33	12,84	0,09	-	2,41
AMURRIO		<b>7.952</b>	<b>4.910</b>	<b>3.042</b>	<b>39</b>	<b>2.034</b>	<b>1.596</b>	<b>290</b>	<b>464</b>	<b>193</b>	<b>104</b>	<b>69</b>	<b>60</b>
		8.120	5.574	2.546	33	<b>2.298</b>	1.367	865	421	422	35	-	89
	% ... 100		<b>61,75</b>	<b>38,25</b>	<b>0,79</b>	<b>42,28</b>	<b>33,18</b>	<b>6,02</b>	<b>9,64</b>	<b>4,01</b>	<b>2,16</b>	<b>1,43</b>	<b>1,21</b>
			68,65	31,35	0,59	41,80	24,87	15,74	7,66	7,68	0,64	-	1,62
AÑANA		<b>131</b>	<b>95</b>	<b>36</b>	<b>2</b>	<b>49</b>	<b>29</b>	<b>0</b>	<b>6</b>	<b>5</b>	<b>2</b>	<b>0</b>	<b>2</b>
		140	102	38	1	<b>39</b>	30	7	7	14	1	-	3
	% ... 100		<b>72,52</b>	<b>27,48</b>	<b>2,11</b>	<b>52,68</b>	<b>31,18</b>	<b>0,00</b>	<b>6,45</b>	<b>5,37</b>	<b>2,15</b>	<b>0,00</b>	<b>2,14</b>
			72,86	27,14	0,98	38,61	29,70	6,93	6,93	13,86	0,99	-	2,97
ARAMAIO		<b>1.150</b>	<b>782</b>	<b>368</b>	<b>5</b>	<b>264</b>	<b>441</b>	<b>36</b>	<b>14</b>	<b>1</b>	<b>5</b>	<b>9</b>	<b>5</b>
		1.191	839	352	4	289	<b>434</b>	77	16	5	4	-	8
	% ... 100		<b>68,00</b>	<b>32,00</b>	<b>0,64</b>	<b>34,06</b>	<b>56,90</b>	<b>4,64</b>	<b>1,80</b>	<b>0,12</b>	<b>0,64</b>	<b>1,16</b>	<b>0,63</b>
			70,45	29,55	0,48	34,69	52,10	9,24	1,92	0,60	0,48	-	0,96
ARMIÑÓN		<b>171</b>	<b>92</b>	<b>79</b>	<b>2</b>	<b>19</b>	<b>16</b>	<b>10</b>	<b>11</b>	<b>15</b>	<b>8</b>	<b>3</b>	<b>4</b>
		174	110	64	0	18	12	22	12	<b>35</b>	3	-	5
	% ... 100		<b>53,80</b>	<b>46,20</b>	<b>2,17</b>	<b>22,09</b>	<b>18,60</b>	<b>11,62</b>	<b>12,79</b>	<b>17,44</b>	<b>9,30</b>	<b>3,48</b>	<b>4,64</b>
			63,22	36,78	0,00	16,82	11,21	20,56	11,21	32,71	2,80	-	4,67
ARRAIA-MAEZTU		<b>590</b>	<b>332</b>	<b>258</b>	<b>2</b>	<b>146</b>	<b>109</b>	<b>18</b>	<b>17</b>	<b>23</b>	<b>6</b>	<b>5</b>	<b>2</b>
		587	397	190	2	<b>179</b>	93	50	15	52	1	-	3
	% ... 100		<b>56,27</b>	<b>43,73</b>	<b>0,60</b>	<b>44,78</b>	<b>33,43</b>	<b>5,52</b>	<b>5,21</b>	<b>7,05</b>	<b>1,84</b>	<b>1,53</b>	<b>0,60</b>
			67,63	32,37	0,50	45,55	23,66	12,72	3,82	13,23	0,25	-	0,76

2020ko emaitzak: atzealde berdearen gainean / Resultados 2020: fondo verde

2016ko emaitzak: atzealde grisaren gainean / Resultados 2016: fondo gris

Gorria : Hautagaitza irabazlea / Rojo: Candidatura ganadora

## ARABA / ÁLAVA

Udalerría Municipio	Zenbatuta Escrutado	Errolada Censo	Boto-emaileak Votantes	Abstentzioa Abstención	Zuriak Blancos	EAJ- PNV	EH Bildu	ELKARREKIN PODEMOS-IU	PSE-EE (PSOE)	PP+Cs	VOX	EQUO BERDEAK	Beste batzuk Otros
ARRAZUA-UBARRUNDIA		<b>808</b>	<b>446</b>	<b>362</b>	<b>7</b>	<b>200</b>	<b>118</b>	<b>21</b>	<b>35</b>	<b>38</b>	<b>7</b>	<b>10</b>	<b>3</b>
		778	480	298	3	172	114	51	33	92	3	-	9
	% ... 100		55,20	44,80	1,57	46,29	27,31	4,86	8,10	8,79	1,62	2,31	0,69
		61,70	38,30	0,63	36,29	24,05	10,76	6,96	19,41	0,63	-	1,90	
ARTZINIEGA		<b>1.347</b>	<b>827</b>	<b>520</b>	<b>7</b>	<b>323</b>	<b>298</b>	<b>50</b>	<b>51</b>	<b>43</b>	<b>25</b>	<b>8</b>	<b>9</b>
		1.408	947	461	6	389	234	117	57	110	4	-	19
	% ... 100		61,40	38,60	0,85	40,02	36,92	6,19	6,31	5,32	3,09	0,99	1,09
		67,26	32,74	0,63	41,83	25,16	12,58	6,13	11,83	0,43	-	2,04	
ASPARRENA		<b>1.256</b>	<b>771</b>	<b>485</b>	<b>1</b>	<b>256</b>	<b>378</b>	<b>53</b>	<b>39</b>	<b>12</b>	<b>7</b>	<b>9</b>	<b>8</b>
		1.268	803	465	5	297	291	107	45	45	0	-	10
	% ... 100		61,39	38,61	0,13	33,59	49,60	6,95	5,11	1,57	0,91	1,18	1,04
		63,33	36,67	0,62	37,36	36,60	13,46	5,66	5,66	0,00	-	1,26	
AYALA / AIARA		<b>2.325</b>	<b>1.452</b>	<b>873</b>	<b>16</b>	<b>685</b>	<b>430</b>	<b>87</b>	<b>89</b>	<b>69</b>	<b>30</b>	<b>13</b>	<b>14</b>
		2.271	1.593	678	4	749	405	202	65	121	7	-	26
	% ... 100		62,45	37,55	1,10	48,34	30,34	6,13	6,28	4,86	2,11	0,91	0,98
		70,15	29,85	0,25	47,56	25,71	12,83	4,13	7,68	0,44	-	1,65	
BAÑOS DE EBRO / MAÑUETA		<b>216</b>	<b>129</b>	<b>87</b>	<b>4</b>	<b>60</b>	<b>3</b>	<b>1</b>	<b>19</b>	<b>34</b>	<b>6</b>	<b>0</b>	<b>0</b>
		230	148	82	2	55	4	5	15	60	0	-	3
	% ... 100		59,72	40,28	3,10	48,78	2,43	0,81	15,44	27,64	4,87	0,00	0,00
		64,35	35,65	1,35	38,73	2,82	3,52	10,56	42,25	0,00	-	2,11	
BARRUNDIA		<b>711</b>	<b>405</b>	<b>306</b>	<b>1</b>	<b>144</b>	<b>185</b>	<b>22</b>	<b>15</b>	<b>22</b>	<b>4</b>	<b>6</b>	<b>3</b>
		715	437	278	0	138	166	61	21	45	3	-	3
	% ... 100		56,96	43,04	0,25	35,91	46,13	5,48	3,74	5,48	0,99	1,49	0,73
		61,12	38,88	0,00	31,58	37,99	13,96	4,81	10,30	0,69	-	0,69	
BERANTEVILLA		<b>358</b>	<b>211</b>	<b>147</b>	<b>2</b>	<b>84</b>	<b>39</b>	<b>12</b>	<b>15</b>	<b>42</b>	<b>10</b>	<b>1</b>	<b>2</b>
		371	238	133	2	87	26	28	17	70	2	-	5
	% ... 100		58,94	41,06	0,95	40,97	19,02	5,85	7,31	20,48	4,87	0,48	0,96
		64,15	35,85	0,84	37,02	11,06	11,91	7,23	29,79	0,85	-	2,13	

2020ko emaitzak: atzealde berdearen gainean / Resultados 2020: fondo verde

2016ko emaitzak: atzealde grisaren gainean / Resultados 2016: fondo gris

Gorria : Hautagaitza irabazlea / Rojo: Candidatura ganadora

## ARABA / ÁLAVA

Udalerria Municipio	Zenbatuta Escrutado	Errolada Censo	Boto-emaileak Votantes	Abstentzia Abstención	Zuriak Blancos	EAJ- PNV	EH Bildu	ELKARREKIN PODEMOS-IU	PSE-EE (PSOE)	PP+Cs	VOX	EQUO BERDEAK	Beste batzuk Otros
BERNEDO		<b>425</b>	<b>179</b>	<b>246</b>	<b>2</b>	<b>74</b>	<b>46</b>	<b>15</b>	<b>13</b>	<b>17</b>	<b>7</b>	<b>1</b>	<b>4</b>
		432	209	223	2	77	49	23	9	43	0	-	4
	% ... 100		48,38	<b>42,12</b>	<b>57,88</b>	<b>1,12</b>	<b>41,80</b>	<b>25,98</b>	<b>8,47</b>	<b>7,34</b>	<b>9,60</b>	<b>3,95</b>	<b>0,56</b>
CAMPEZO / KANPEZU		<b>816</b>	<b>469</b>	<b>347</b>	<b>1</b>	<b>191</b>	<b>159</b>	<b>21</b>	<b>45</b>	<b>25</b>	<b>11</b>	<b>5</b>	<b>8</b>
		841	511	330	2	217	140	48	26	63	5	-	8
	% ... 100		60,76	<b>57,48</b>	<b>42,52</b>	<b>0,21</b>	<b>41,07</b>	<b>34,19</b>	<b>4,51</b>	<b>9,67</b>	<b>5,37</b>	<b>2,36</b>	<b>1,07</b>
ELBURGO / BURGELU		<b>478</b>	<b>257</b>	<b>221</b>	<b>3</b>	<b>125</b>	<b>50</b>	<b>14</b>	<b>13</b>	<b>24</b>	<b>15</b>	<b>4</b>	<b>7</b>
		469	288	181	1	138	31	29	14	63	2	-	10
	% ... 100		61,41	<b>53,77</b>	<b>46,23</b>	<b>1,17</b>	<b>49,60</b>	<b>19,84</b>	<b>5,55</b>	<b>5,15</b>	<b>9,52</b>	<b>5,95</b>	<b>1,58</b>
ELCIEGO		<b>753</b>	<b>432</b>	<b>321</b>	<b>7</b>	<b>139</b>	<b>56</b>	<b>34</b>	<b>90</b>	<b>80</b>	<b>12</b>	<b>3</b>	<b>4</b>
		799	509	290	5	132	44	63	92	146	5	-	11
	% ... 100		63,70	<b>57,37</b>	<b>42,63</b>	<b>1,62</b>	<b>33,25</b>	<b>13,39</b>	<b>8,13</b>	<b>21,53</b>	<b>19,13</b>	<b>2,87</b>	<b>0,71</b>
ELVILLAR / BILAR		<b>257</b>	<b>163</b>	<b>94</b>	<b>2</b>	<b>79</b>	<b>30</b>	<b>10</b>	<b>11</b>	<b>21</b>	<b>8</b>	<b>0</b>	<b>0</b>
		267	167	100	1	63	27	16	14	43	0	-	3
	% ... 100		62,55	<b>63,42</b>	<b>36,58</b>	<b>1,23</b>	<b>49,68</b>	<b>18,86</b>	<b>6,28</b>	<b>6,91</b>	<b>13,20</b>	<b>5,03</b>	<b>0,00</b>
ERRIBERAGOITIA / RIBERA ALTA		<b>635</b>	<b>360</b>	<b>275</b>	<b>3</b>	<b>147</b>	<b>75</b>	<b>32</b>	<b>39</b>	<b>34</b>	<b>16</b>	<b>6</b>	<b>5</b>
		594	397	197	4	145	59	58	37	86	0	-	6
	% ... 100		66,84	<b>56,69</b>	<b>43,31</b>	<b>0,83</b>	<b>41,52</b>	<b>21,18</b>	<b>9,03</b>	<b>11,01</b>	<b>9,60</b>	<b>4,51</b>	<b>1,69</b>
HARANA / VALLE DE ARANA		<b>194</b>	<b>91</b>	<b>103</b>	<b>1</b>	<b>56</b>	<b>23</b>	<b>5</b>	<b>4</b>	<b>1</b>	<b>0</b>	<b>0</b>	<b>0</b>
		218	130	88	1	76	24	6	3	18	0	-	2
	% ... 100		59,63	<b>46,91</b>	<b>53,09</b>	<b>1,10</b>	<b>62,92</b>	<b>25,84</b>	<b>5,61</b>	<b>4,49</b>	<b>1,12</b>	<b>0,00</b>	<b>0,00</b>

2020ko emaitzak: atzealde berdearen gainean / Resultados 2020: fondo verde

2016ko emaitzak: atzealde grisaren gainean / Resultados 2016: fondo gris

Gorria : Hautagaitza irabazlea / Rojo: Candidatura ganadora



## ARABA / ÁLAVA

Udalerría Municipio	Zenbatuta Escrutado	Errolada Censo	Boto-emaileak Votantes	Abstentzia Abstención	Zuriak Blancos	EAJ- PNV	EH Bildu	ELKARREKIN PODEMOS-IU	PSE-EE (PSOE)	PP+Cs	VOX	EQUO BERDEAK	Beste batzuk Otros
IRUÑA OKA / IRUÑA DE OCA		<b>2.498</b>	<b>1.169</b>	<b>1.329</b>	<b>13</b>	<b>345</b>	<b>221</b>	<b>96</b>	<b>236</b>	<b>130</b>	<b>71</b>	<b>20</b>	<b>17</b>
		2.353	1.355	998	16	<b>306</b>	177	232	249	286	13	-	59
	% ... 100		<b>46,80</b>	<b>53,20</b>	<b>1,11</b>	<b>30,36</b>	<b>19,45</b>	<b>8,45</b>	<b>20,77</b>	<b>11,44</b>	<b>6,25</b>	<b>1,76</b>	<b>1,46</b>
			57,59	42,41	1,18	23,15	13,39	17,55	18,84	21,63	0,98	-	4,46
IRURAZ-GAUNA		<b>448</b>	<b>232</b>	<b>216</b>	<b>0</b>	<b>98</b>	<b>88</b>	<b>17</b>	<b>13</b>	<b>9</b>	<b>4</b>	<b>3</b>	<b>0</b>
		421	243	178	1	<b>100</b>	66	32	9	29	1	-	5
	% ... 100		<b>51,79</b>	<b>48,21</b>	<b>0,00</b>	<b>42,24</b>	<b>37,93</b>	<b>7,32</b>	<b>5,60</b>	<b>3,87</b>	<b>1,72</b>	<b>1,29</b>	<b>0,00</b>
			57,72	42,28	0,41	41,32	27,27	13,22	3,72	11,98	0,41	-	2,07
KRIPAN		<b>152</b>	<b>108</b>	<b>44</b>	<b>1</b>	<b>70</b>	<b>22</b>	<b>3</b>	<b>3</b>	<b>8</b>	<b>0</b>	<b>0</b>	<b>1</b>
		151	113	38	1	<b>76</b>	13	7	2	13	0	-	1
	% ... 100		<b>71,05</b>	<b>28,95</b>	<b>0,93</b>	<b>65,42</b>	<b>20,56</b>	<b>2,80</b>	<b>2,80</b>	<b>7,47</b>	<b>0,00</b>	<b>0,00</b>	<b>0,93</b>
			74,83	25,17	0,88	67,86	11,61	6,25	1,79	11,61	0,00	-	0,89
KUARTANGO		<b>328</b>	<b>201</b>	<b>127</b>	<b>0</b>	<b>81</b>	<b>85</b>	<b>5</b>	<b>5</b>	<b>12</b>	<b>5</b>	<b>2</b>	<b>5</b>
		326	222	104	2	<b>92</b>	69	25	5	23	0	-	4
	% ... 100		<b>61,28</b>	<b>38,72</b>	<b>0,00</b>	<b>40,50</b>	<b>42,50</b>	<b>2,50</b>	<b>2,50</b>	<b>6,00</b>	<b>2,50</b>	<b>1,00</b>	<b>2,50</b>
			68,10	31,90	0,90	42,20	31,65	11,47	2,29	10,55	0,00	-	1,83
LABASTIDA / BASTIDA		<b>1.090</b>	<b>610</b>	<b>480</b>	<b>5</b>	<b>210</b>	<b>125</b>	<b>36</b>	<b>54</b>	<b>149</b>	<b>16</b>	<b>4</b>	<b>7</b>
		1.072	619	453	2	<b>165</b>	85	97	65	178	12	-	11
	% ... 100		<b>55,96</b>	<b>44,04</b>	<b>0,82</b>	<b>34,94</b>	<b>20,79</b>	<b>5,99</b>	<b>8,98</b>	<b>24,79</b>	<b>2,66</b>	<b>0,66</b>	<b>1,14</b>
			57,74	42,26	0,32	26,92	13,87	15,82	10,60	29,04	1,96	-	1,79
LAGRÁN		<b>139</b>	<b>95</b>	<b>44</b>	<b>0</b>	<b>37</b>	<b>22</b>	<b>6</b>	<b>10</b>	<b>17</b>	<b>1</b>	<b>1</b>	<b>1</b>
		156	103	53	0	<b>42</b>	8	14	10	28	0	-	1
	% ... 100		<b>68,35</b>	<b>31,65</b>	<b>0,00</b>	<b>38,94</b>	<b>23,15</b>	<b>6,31</b>	<b>10,52</b>	<b>17,89</b>	<b>1,05</b>	<b>1,05</b>	<b>1,05</b>
			66,03	33,97	0,00	40,78	7,77	13,59	9,71	27,18	0,00	-	0,97
LAGUARDIA		<b>1.136</b>	<b>704</b>	<b>432</b>	<b>9</b>	<b>245</b>	<b>157</b>	<b>29</b>	<b>55</b>	<b>159</b>	<b>33</b>	<b>6</b>	<b>3</b>
		1.161	801	360	5	225	131	87	53	<b>275</b>	3	-	11
	% ... 100		<b>61,97</b>	<b>38,03</b>	<b>1,28</b>	<b>35,66</b>	<b>22,85</b>	<b>4,22</b>	<b>8,00</b>	<b>23,14</b>	<b>4,80</b>	<b>0,87</b>	<b>0,43</b>
			68,99	31,01	0,62	28,66	16,69	11,08	6,75	35,03	0,38	-	1,40

2020ko emaitzak: atzealde berdearen gainean / Resultados 2020: fondo verde

2016ko emaitzak: atzealde grisaren gainean / Resultados 2016: fondo gris

Gorria : Hautagaitza irabazlea / Rojo: Candidatura ganadora

## ARABA / ÁLAVA

Udalerría Municipio	Zenbatuta Escrutado	Errolada Censo	Boto-emaileak Votantes	Abstentzia Abstención	Zuriak Blancos	EAJ- PNV	EH Bildu	ELKARREKIN PODEMOS-IU	PSE-EE (PSOE)	PP+Cs	VOX	EQUO BERDEAK	Beste batzuk Otros
LANCIEGO / LANTZIEGO		<b>502</b>	<b>296</b>	<b>206</b>	<b>2</b>	<b>130</b>	<b>63</b>	<b>14</b>	<b>50</b>	<b>26</b>	<b>2</b>	<b>2</b>	<b>3</b>
		512	328	184	0	127	38	34	43	77	1	-	3
	% ... 100		64,06	<b>58,96</b>	<b>41,04</b>	<b>0,68</b>	<b>44,82</b>	<b>21,72</b>	<b>4,82</b>	<b>17,24</b>	<b>8,96</b>	<b>0,68</b>	<b>1,02</b>
LANTARÓN		<b>715</b>	<b>374</b>	<b>341</b>	<b>5</b>	<b>131</b>	<b>71</b>	<b>25</b>	<b>39</b>	<b>65</b>	<b>12</b>	<b>6</b>	<b>7</b>
		737	424	313	2	145	55	52	44	112	6	-	6
	% ... 100		57,53	<b>52,31</b>	<b>47,69</b>	<b>1,34</b>	<b>36,79</b>	<b>19,94</b>	<b>7,02</b>	<b>10,95</b>	<b>18,25</b>	<b>3,37</b>	<b>1,68</b>
LAPUEBLA DE LABARCA		<b>649</b>	<b>405</b>	<b>244</b>	<b>4</b>	<b>215</b>	<b>60</b>	<b>9</b>	<b>44</b>	<b>49</b>	<b>14</b>	<b>4</b>	<b>3</b>
		644	462	182	4	216	51	36	47	97	0	-	6
	% ... 100		71,74	<b>62,40</b>	<b>37,60</b>	<b>0,99</b>	<b>54,02</b>	<b>15,07</b>	<b>2,26</b>	<b>11,05</b>	<b>12,31</b>	<b>3,51</b>	<b>1,00</b>
LAUDIO / LLODIO		<b>14.703</b>	<b>8.000</b>	<b>6.703</b>	<b>70</b>	<b>3.197</b>	<b>2.395</b>	<b>567</b>	<b>933</b>	<b>425</b>	<b>147</b>	<b>105</b>	<b>95</b>
		14.946	9.466	5.480	70	3.442	2.255	1.416	1.047	958	36	-	183
	% ... 100		63,33	<b>54,41</b>	<b>45,59</b>	<b>0,88</b>	<b>40,65</b>	<b>30,45</b>	<b>7,21</b>	<b>11,86</b>	<b>5,40</b>	<b>1,86</b>	<b>1,33</b>
LEGUTIO		<b>1.425</b>	<b>753</b>	<b>672</b>	<b>9</b>	<b>260</b>	<b>311</b>	<b>41</b>	<b>72</b>	<b>25</b>	<b>9</b>	<b>13</b>	<b>9</b>
		1.356	793	563	6	259	314	107	47	45	3	-	7
	% ... 100		58,48	<b>52,84</b>	<b>47,16</b>	<b>1,20</b>	<b>35,13</b>	<b>42,02</b>	<b>5,54</b>	<b>9,72</b>	<b>3,37</b>	<b>1,21</b>	<b>1,75</b>
LEZA		<b>152</b>	<b>100</b>	<b>52</b>	<b>3</b>	<b>42</b>	<b>23</b>	<b>5</b>	<b>16</b>	<b>2</b>	<b>0</b>	<b>1</b>	<b>3</b>
		156	107	49	0	50	27	7	17	5	0	-	1
	% ... 100		68,59	<b>65,79</b>	<b>34,21</b>	<b>3,00</b>	<b>45,65</b>	<b>25,00</b>	<b>5,43</b>	<b>17,39</b>	<b>2,17</b>	<b>0,00</b>	<b>1,08</b>
MOREDA DE ÁLAVA / MOREDA ARABA		<b>184</b>	<b>117</b>	<b>67</b>	<b>2</b>	<b>40</b>	<b>24</b>	<b>7</b>	<b>23</b>	<b>11</b>	<b>4</b>	<b>0</b>	<b>0</b>
		210	157	53	0	49	19	20	31	29	0	-	2
	% ... 100		74,76	<b>63,59</b>	<b>36,41</b>	<b>1,71</b>	<b>36,69</b>	<b>22,01</b>	<b>6,42</b>	<b>21,10</b>	<b>10,09</b>	<b>3,66</b>	<b>0,00</b>
			25,24	0,00	32,67	12,67	13,33	20,67	19,33	0,00	-	1,33	

2020ko emaitzak: atzealde berdearen gainean / Resultados 2020: fondo verde

2016ko emaitzak: atzealde grisaren gainean / Resultados 2016: fondo gris

Gorria : Hautagaitza irabazlea / Rojo: Candidatura ganadora

## ARABA / ÁLAVA

Udalerría Municipio	Zenbatuta Escrutado	Errolada Censo	Boto-emaileak Votantes	Abstentzioa Abstención	Zuriak Blancos	EAJ- PNV	EH Bildu	ELKARREKIN PODEMOS-IU	PSE-EE (PSOE)	PP+Cs	VOX	EQUO BERDEAK	Beste batzuk Otros
NAVARIDAS		<b>149</b>	<b>88</b>	<b>61</b>	<b>3</b>	<b>30</b>	<b>9</b>	<b>2</b>	<b>4</b>	<b>32</b>	<b>5</b>	<b>2</b>	<b>0</b>
		149	104	45	1	<b>42</b>	6	8	4	39	0	-	4
	% ... 100		<b>59,06</b>	<b>40,94</b>	<b>3,41</b>	<b>35,71</b>	<b>10,71</b>	<b>2,38</b>	<b>4,76</b>	<b>38,09</b>	<b>5,95</b>	<b>2,38</b>	<b>0,00</b>
		69,80	30,20	0,96	40,78	5,83	7,77	3,88	37,86	0,00	-	3,88	
OKONDO		<b>910</b>	<b>558</b>	<b>352</b>	<b>12</b>	<b>270</b>	<b>181</b>	<b>36</b>	<b>24</b>	<b>16</b>	<b>6</b>	<b>0</b>	<b>5</b>
		895	639	256	10	<b>299</b>	189	74	16	39	1	-	7
	% ... 100		<b>61,32</b>	<b>38,68</b>	<b>2,15</b>	<b>50,18</b>	<b>33,64</b>	<b>6,69</b>	<b>4,46</b>	<b>2,97</b>	<b>1,11</b>	<b>0,00</b>	<b>0,91</b>
		71,40	28,60	1,56	47,84	30,24	11,84	2,56	6,24	0,16	-	1,12	
OYÓN-OION		<b>2.357</b>	<b>1.111</b>	<b>1.246</b>	<b>16</b>	<b>305</b>	<b>247</b>	<b>98</b>	<b>193</b>	<b>156</b>	<b>57</b>	<b>5</b>	<b>18</b>
		2.316	1.289	1.027	13	<b>353</b>	225	168	175	313	10	-	24
	% ... 100		<b>47,14</b>	<b>52,86</b>	<b>1,44</b>	<b>28,26</b>	<b>22,89</b>	<b>9,08</b>	<b>17,88</b>	<b>14,45</b>	<b>5,28</b>	<b>0,46</b>	<b>1,65</b>
		55,66	44,34	1,01	27,84	17,74	13,25	13,80	24,68	0,79	-	1,89	
PEÑACERRADA- URIZAHARRA		<b>224</b>	<b>132</b>	<b>92</b>	<b>1</b>	<b>56</b>	<b>42</b>	<b>2</b>	<b>14</b>	<b>8</b>	<b>1</b>	<b>3</b>	<b>2</b>
		233	165	68	2	<b>61</b>	30	20	10	38	1	-	3
	% ... 100		<b>58,93</b>	<b>41,07</b>	<b>0,76</b>	<b>43,75</b>	<b>32,81</b>	<b>1,56</b>	<b>10,93</b>	<b>6,25</b>	<b>0,78</b>	<b>2,34</b>	<b>1,56</b>
		70,82	29,18	1,21	37,42	18,40	12,27	6,13	23,31	0,61	-	1,84	
RIBERA BAJA / ERRIBERA BEITIA		<b>1.011</b>	<b>477</b>	<b>534</b>	<b>4</b>	<b>168</b>	<b>57</b>	<b>46</b>	<b>59</b>	<b>87</b>	<b>35</b>	<b>8</b>	<b>5</b>
		965	589	376	4	<b>195</b>	39	96	69	159	8	-	12
	% ... 100		<b>47,18</b>	<b>52,82</b>	<b>0,84</b>	<b>36,12</b>	<b>12,25</b>	<b>9,89</b>	<b>12,68</b>	<b>18,70</b>	<b>7,52</b>	<b>1,72</b>	<b>1,05</b>
		61,04	38,96	0,68	33,74	6,75	16,61	11,94	27,51	1,38	-	2,08	
SAMANIEGO		<b>262</b>	<b>170</b>	<b>92</b>	<b>2</b>	<b>64</b>	<b>60</b>	<b>5</b>	<b>31</b>	<b>3</b>	<b>0</b>	<b>0</b>	<b>2</b>
		254	183	71	0	<b>72</b>	43	13	40	14	0	-	1
	% ... 100		<b>64,89</b>	<b>35,11</b>	<b>1,18</b>	<b>38,78</b>	<b>36,36</b>	<b>3,03</b>	<b>18,78</b>	<b>1,81</b>	<b>0,00</b>	<b>0,00</b>	<b>1,21</b>
		72,05	27,95	0,00	39,34	23,50	7,10	21,86	7,65	0,00	-	0,55	
SAN MILLÁN / DONEMILIAGA		<b>595</b>	<b>328</b>	<b>267</b>	<b>1</b>	<b>127</b>	<b>136</b>	<b>27</b>	<b>12</b>	<b>8</b>	<b>6</b>	<b>2</b>	<b>4</b>
		586	332	254	0	<b>133</b>	101	49	4	32	1	-	7
	% ... 100		<b>55,13</b>	<b>44,87</b>	<b>0,30</b>	<b>39,44</b>	<b>42,23</b>	<b>8,38</b>	<b>3,72</b>	<b>2,48</b>	<b>1,86</b>	<b>0,62</b>	<b>1,24</b>
		56,66	43,34	0,00	40,67	30,89	14,98	1,22	9,79	0,31	-	2,14	

2020ko emaitzak: atzealde berdearen gainean / Resultados 2020: fondo verde

2016ko emaitzak: atzealde grisaren gainean / Resultados 2016: fondo gris

Gorria : Hautagaitza irabazlea / Rojo: Candidatura ganadora

## ARABA / ÁLAVA

Udalerria Municipio	Zenbatuta Escrutado	Errola Censo	Boto-emaileak Votantes	Abstentzia Abstención	Zuriak Blancos	EAJ- PNV	EH Bildu	ELKARREKIN PODEMOS-IU	PSE-EE (PSOE)	PP+Cs	VOX	EQUO BERDEAK	Beste batzuk Otros
URKABUSTAIZ		<b>1.008</b>	<b>555</b>	<b>453</b>	<b>4</b>	<b>183</b>	<b>279</b>	<b>20</b>	<b>25</b>	<b>14</b>	<b>9</b>	<b>8</b>	<b>8</b>
		968	650	318	6	203	265	100	24	43	0	-	8
	% ... 100		<b>55,06</b>	<b>44,94</b>	<b>0,72</b>	<b>33,51</b>	<b>51,09</b>	<b>3,66</b>	<b>4,57</b>	<b>2,56</b>	<b>1,64</b>	<b>1,46</b>	<b>1,44</b>
			67,15	32,85	0,92	31,57	41,21	15,55	3,73	6,69	0,00	-	1,24
VALDEGOVÍA / GAUBEA		<b>835</b>	<b>469</b>	<b>366</b>	<b>12</b>	<b>198</b>	<b>105</b>	<b>20</b>	<b>45</b>	<b>55</b>	<b>18</b>	<b>6</b>	<b>5</b>
		836	506	330	5	193	74	51	42	118	3	-	11
	% ... 100		<b>56,17</b>	<b>43,83</b>	<b>2,56</b>	<b>43,80</b>	<b>23,23</b>	<b>4,42</b>	<b>9,95</b>	<b>12,16</b>	<b>3,98</b>	<b>1,32</b>	<b>1,10</b>
			60,53	39,47	0,99	39,23	15,04	10,37	8,54	23,98	0,61	-	2,24
VILLABUENA DE ÁLAVA / ESKUERNAGA		<b>232</b>	<b>193</b>	<b>39</b>	<b>2</b>	<b>92</b>	<b>67</b>	<b>4</b>	<b>4</b>	<b>15</b>	<b>4</b>	<b>1</b>	<b>0</b>
		238	203	35	1	85	63	19	4	27	3	-	1
	% ... 100		<b>83,19</b>	<b>16,81</b>	<b>1,04</b>	<b>49,19</b>	<b>35,82</b>	<b>2,13</b>	<b>2,13</b>	<b>8,02</b>	<b>2,13</b>	<b>0,53</b>	<b>0,00</b>
			85,29	14,71	0,49	42,08	31,19	9,41	1,98	13,37	1,49	-	0,50
VITORIA-GASTEIZ		<b>189.751</b>	<b>91.662</b>	<b>98.089</b>	<b>813</b>	<b>26.436</b>	<b>20.007</b>	<b>7.894</b>	<b>16.017</b>	<b>11.850</b>	<b>3.822</b>	<b>2.276</b>	<b>1.625</b>
		186.647	112.301	74.346	811	27.691	17.314	18.860	16.016	27.405	562	-	2.812
	% ... 100		<b>48,31</b>	<b>51,69</b>	<b>0,89</b>	<b>29,39</b>	<b>22,24</b>	<b>8,77</b>	<b>17,81</b>	<b>13,17</b>	<b>4,25</b>	<b>2,53</b>	<b>1,77</b>
			60,17	39,83	0,72	25,02	15,65	17,04	14,47	24,77	0,51	-	2,54
YÉCORA / IEKORA		<b>211</b>	<b>142</b>	<b>69</b>	<b>2</b>	<b>75</b>	<b>17</b>	<b>2</b>	<b>6</b>	<b>25</b>	<b>9</b>	<b>1</b>	<b>2</b>
		200	146	54	0	56	8	15	7	53	0	-	4
	% ... 100		<b>67,30</b>	<b>32,70</b>	<b>1,41</b>	<b>54,74</b>	<b>12,40</b>	<b>1,45</b>	<b>4,37</b>	<b>18,24</b>	<b>6,56</b>	<b>0,72</b>	<b>1,44</b>
			73,00	27,00	0,00	39,16	5,59	10,49	4,90	37,06	0,00	-	2,80
ZALDUONDO		<b>162</b>	<b>120</b>	<b>42</b>	<b>0</b>	<b>34</b>	<b>66</b>	<b>8</b>	<b>4</b>	<b>0</b>	<b>1</b>	<b>3</b>	<b>3</b>
		154	123	31	0	45	49	18	3	4	0	-	2
	% ... 100		<b>74,07</b>	<b>25,93</b>	<b>0,00</b>	<b>28,57</b>	<b>55,46</b>	<b>6,72</b>	<b>3,36</b>	<b>0,00</b>	<b>0,84</b>	<b>2,52</b>	<b>2,52</b>
			79,87	20,13	0,00	37,19	40,50	14,88	2,48	3,31	0,00	-	1,65
ZAMBRANA		<b>325</b>	<b>157</b>	<b>168</b>	<b>2</b>	<b>54</b>	<b>28</b>	<b>14</b>	<b>19</b>	<b>15</b>	<b>15</b>	<b>5</b>	<b>3</b>
		309	165	144	1	50	22	25	15	50	0	-	2
	% ... 100		<b>48,31</b>	<b>51,69</b>	<b>1,27</b>	<b>35,29</b>	<b>18,30</b>	<b>9,15</b>	<b>12,41</b>	<b>9,80</b>	<b>9,80</b>	<b>3,26</b>	<b>1,95</b>
			53,40	46,60	0,61	30,49	13,41	15,24	9,15	30,49	0,00	-	1,22

2020ko emaitzak: atzealde berdearen gainean / Resultados 2020: fondo verde

2016ko emaitzak: atzealde grisaren gainean / Resultados 2016: fondo gris

Gorria : Hautagaitza irabazlea / Rojo: Candidatura ganadora



## ARABA / ÁLAVA

Udalerria Municipio	Zenbatuta Escrutado	Errolda Censo	Boto-emaileak Votantes	Abstentzioa Abstención	Zuriak Blancos	EAJ- PNV	EH Bildu	ELKARREKIN PODEMOS-IU	PSE-EE (PSOE)	PP+Cs	VOX	EQUO BERDEAK	Beste batzuk Otros
ZIGOITIA		<b>1.416</b>	<b>767</b>	<b>649</b>	<b>5</b>	<b>252</b>	<b>303</b>	<b>57</b>	<b>60</b>	<b>40</b>	<b>23</b>	<b>18</b>	<b>5</b>
		1.381	894	487	4	262	<b>284</b>	153	65	112	3	-	11
	% ... 100		<b>54,17</b>	<b>45,83</b>	<b>0,65</b>	<b>33,24</b>	<b>39,97</b>	<b>7,51</b>	<b>7,91</b>	<b>5,27</b>	<b>3,03</b>	<b>2,37</b>	<b>0,65</b>
			64,74	35,26	0,45	29,44	31,91	17,19	7,30	12,58	0,34	-	1,24
ZUIA		<b>1.863</b>	<b>1.120</b>	<b>743</b>	<b>19</b>	<b>406</b>	<b>391</b>	<b>54</b>	<b>98</b>	<b>63</b>	<b>38</b>	<b>30</b>	<b>15</b>
		1.796	1.231	565	14	<b>469</b>	333	150	80	148	9	-	23
	% ... 100		<b>60,12</b>	<b>39,88</b>	<b>1,70</b>	<b>37,07</b>	<b>35,70</b>	<b>4,93</b>	<b>8,94</b>	<b>5,75</b>	<b>3,47</b>	<b>2,73</b>	<b>1,36</b>
			68,54	31,46	1,14	38,70	27,48	12,38	6,60	12,21	0,74	-	1,90
AEHE / CERA		<b>7.260</b>	<b>252</b>	<b>7.008</b>	<b>2</b>	<b>63</b>	<b>47</b>	<b>38</b>	<b>36</b>	<b>29</b>	<b>12</b>	<b>18</b>	<b>6</b>
		6.181	362	5.819	0	<b>83</b>	69	79	34	77	3	-	15
	% ... 100		<b>3,47</b>	<b>96,53</b>	<b>0,79</b>	<b>25,30</b>	<b>18,87</b>	<b>15,26</b>	<b>14,45</b>	<b>11,64</b>	<b>4,81</b>	<b>7,22</b>	<b>2,40</b>
			5,86	94,14	0,00	23,06	19,17	21,94	9,44	21,39	0,83	-	4,17

## BIZKAIA

Udalerría Municipio	Zenbatuta Escrutado	Errolda Censo	Boto-emaileak Votantes	Abstentzia Abstención	Zuriak Blancos	EAJ- PNV	EH Bildu	ELKARREKIN PODEMOS-IU	PSE-EE (PSOE)	PP+Cs	VOX	EQUO BERDEAK	Beste batzuk Otros
ABADIÑO		<b>5.907</b>	<b>3.264</b>	<b>2.643</b>	<b>37</b>	<b>1.144</b>	<b>1.232</b>	<b>253</b>	<b>339</b>	<b>127</b>	<b>45</b>	<b>20</b>	<b>37</b>
		5.841	3.705	2.136	17	<b>1.302</b>	1.140	449	382	320	-	-	86
	% ... 100		<b>55,26</b>	<b>44,74</b>	<b>1,13</b>	<b>35,78</b>	<b>38,53</b>	<b>7,91</b>	<b>10,60</b>	<b>3,97</b>	<b>1,40</b>	<b>0,62</b>	<b>1,13</b>
		63,43	36,57	0,46	35,39	30,99	12,20	10,38	8,70	-	-	2,34	
ABANTO Y CIÉRVANA- ABANTO ZIERBENA		<b>7.814</b>	<b>4.240</b>	<b>3.574</b>	<b>50</b>	<b>1.653</b>	<b>1.115</b>	<b>487</b>	<b>611</b>	<b>88</b>	<b>57</b>	<b>52</b>	<b>61</b>
		7.807	5.088	2.719	34	<b>2.042</b>	856	1.150	647	223	-	-	92
	% ... 100		<b>54,26</b>	<b>45,74</b>	<b>1,18</b>	<b>40,08</b>	<b>27,03</b>	<b>11,80</b>	<b>14,81</b>	<b>2,13</b>	<b>1,38</b>	<b>1,26</b>	<b>1,43</b>
		65,17	34,83	0,67	40,76	17,09	22,95	12,91	4,45	-	-	1,84	
AJANGIZ		<b>379</b>	<b>290</b>	<b>89</b>	<b>0</b>	<b>97</b>	<b>183</b>	<b>4</b>	<b>2</b>	<b>2</b>	<b>0</b>	<b>2</b>	<b>0</b>
		382	291	91	2	94	<b>175</b>	18	0	1	-	-	1
	% ... 100		<b>76,52</b>	<b>23,48</b>	<b>0,00</b>	<b>33,44</b>	<b>63,10</b>	<b>1,37</b>	<b>0,68</b>	<b>0,68</b>	<b>0,00</b>	<b>0,68</b>	<b>0,00</b>
		76,18	23,82	0,69	32,53	60,55	6,23	0,00	0,35	-	-	0,35	
ALONSOTEGI		<b>2.311</b>	<b>1.475</b>	<b>836</b>	<b>25</b>	<b>649</b>	<b>472</b>	<b>82</b>	<b>144</b>	<b>37</b>	<b>17</b>	<b>12</b>	<b>14</b>
		2.316	1.649	667	21	<b>732</b>	383	261	132	82	-	-	23
	% ... 100		<b>63,83</b>	<b>36,17</b>	<b>1,69</b>	<b>45,48</b>	<b>33,07</b>	<b>5,74</b>	<b>10,09</b>	<b>2,59</b>	<b>1,19</b>	<b>0,84</b>	<b>0,98</b>
		71,20	28,80	1,27	45,38	23,74	16,18	8,18	5,08	-	-	1,43	
AMOREBIETA-ETXANO		<b>14.552</b>	<b>8.572</b>	<b>5.980</b>	<b>79</b>	<b>3.728</b>	<b>2.835</b>	<b>643</b>	<b>838</b>	<b>182</b>	<b>52</b>	<b>62</b>	<b>84</b>
		14.314	9.517	4.797	44	<b>4.252</b>	2.550	1.308	727	425	-	-	164
	% ... 100		<b>58,91</b>	<b>41,09</b>	<b>0,92</b>	<b>44,25</b>	<b>33,65</b>	<b>7,63</b>	<b>9,94</b>	<b>2,16</b>	<b>0,61</b>	<b>0,73</b>	<b>0,96</b>
		66,49	33,51	0,46	45,11	27,05	13,88	7,71	4,51	-	-	1,74	
AMOROTO		<b>332</b>	<b>244</b>	<b>88</b>	<b>1</b>	<b>117</b>	<b>121</b>	<b>3</b>	<b>0</b>	<b>0</b>	<b>0</b>	<b>0</b>	<b>0</b>
		334	240	94	0	<b>121</b>	113	4	0	0	-	-	2
	% ... 100		<b>73,49</b>	<b>26,51</b>	<b>0,41</b>	<b>48,54</b>	<b>50,20</b>	<b>1,24</b>	<b>0,00</b>	<b>0,00</b>	<b>0,00</b>	<b>0,00</b>	<b>0,00</b>
		71,86	28,14	0,00	50,42	47,08	1,67	0,00	0,00	-	-	0,83	
ARAKALDO		<b>117</b>	<b>63</b>	<b>54</b>	<b>0</b>	<b>24</b>	<b>27</b>	<b>8</b>	<b>1</b>	<b>0</b>	<b>0</b>	<b>1</b>	<b>1</b>
		112	68	44	0	<b>29</b>	23	9	2	1	-	-	3
	% ... 100		<b>53,85</b>	<b>46,15</b>	<b>0,00</b>	<b>38,70</b>	<b>43,54</b>	<b>12,90</b>	<b>1,61</b>	<b>0,00</b>	<b>0,00</b>	<b>1,61</b>	<b>1,61</b>
		60,71	39,29	0,00	43,28	34,33	13,43	2,99	1,49	-	-	4,48	

2020ko emaitzak: atzealde berdearen gainean / Resultados 2020: fondo verde

2016ko emaitzak: atzealde grisaren gainean / Resultados 2016: fondo gris

Gorria : Hautagaitza irabazlea / Rojo: Candidatura ganadora

## BIZKAIA

Udalerría Municipio	Zenbatuta Escrutado	Errolda Censo	Boto-emaileak Votantes	Abstentzia Abstención	Zuriak Blancos	EAJ- PNV	EH Bildu	ELKARREKIN PODEMOS-IU	PSE-EE (PSOE)	PP+Cs	VOX	EQUO BERDEAK	Beste batzuk Otros
ARANTZAZU		<b>309</b>	<b>234</b>	<b>75</b>	<b>3</b>	<b>77</b>	<b>127</b>	<b>19</b>	<b>4</b>	<b>0</b>	<b>0</b>	<b>0</b>	<b>3</b>
		295	238	57	0	102	<b>115</b>	19	1	1	-	-	0
	% ... 100		<b>75,73</b>	<b>24,27</b>	<b>1,28</b>	<b>33,47</b>	<b>55,21</b>	<b>8,26</b>	<b>1,73</b>	<b>0,00</b>	<b>0,00</b>	<b>0,00</b>	<b>1,29</b>
			80,68	19,32	0,00	42,86	48,32	7,98	0,42	0,42	-	-	0,00
AREATZA		<b>906</b>	<b>639</b>	<b>267</b>	<b>10</b>	<b>258</b>	<b>296</b>	<b>19</b>	<b>14</b>	<b>19</b>	<b>4</b>	<b>3</b>	<b>9</b>
		890	666	224	2	<b>294</b>	268	38	14	38	-	-	7
	% ... 100		<b>70,53</b>	<b>29,47</b>	<b>1,56</b>	<b>41,47</b>	<b>47,58</b>	<b>3,05</b>	<b>2,25</b>	<b>3,05</b>	<b>0,64</b>	<b>0,48</b>	<b>1,44</b>
			74,83	25,17	0,30	44,61	40,67	5,77	2,12	5,77	-	-	1,06
ARRANKUDIAGA		<b>775</b>	<b>530</b>	<b>245</b>	<b>5</b>	<b>219</b>	<b>264</b>	<b>16</b>	<b>10</b>	<b>7</b>	<b>2</b>	<b>1</b>	<b>5</b>
		776	599	177	8	<b>275</b>	246	32	9	18	-	-	6
	% ... 100		<b>68,39</b>	<b>31,61</b>	<b>0,94</b>	<b>41,79</b>	<b>50,38</b>	<b>3,05</b>	<b>1,90</b>	<b>1,33</b>	<b>0,38</b>	<b>0,19</b>	<b>0,95</b>
			77,19	22,81	1,34	46,93	41,98	5,46	1,54	3,07	-	-	1,02
ARRATZU		<b>330</b>	<b>261</b>	<b>69</b>	<b>3</b>	<b>146</b>	<b>102</b>	<b>4</b>	<b>1</b>	<b>0</b>	<b>0</b>	<b>2</b>	<b>0</b>
		328	279	49	1	<b>155</b>	107	14	1	0	-	-	0
	% ... 100		<b>79,09</b>	<b>20,91</b>	<b>1,15</b>	<b>57,25</b>	<b>40,00</b>	<b>1,56</b>	<b>0,39</b>	<b>0,00</b>	<b>0,00</b>	<b>0,78</b>	<b>0,00</b>
			85,06	14,94	0,36	55,96	38,63	5,05	0,36	0,00	-	-	0,00
ARRIETA		<b>482</b>	<b>312</b>	<b>170</b>	<b>4</b>	<b>171</b>	<b>115</b>	<b>9</b>	<b>3</b>	<b>2</b>	<b>0</b>	<b>4</b>	<b>2</b>
		456	329	127	1	<b>191</b>	98	25	4	4	-	-	4
	% ... 100		<b>64,73</b>	<b>35,27</b>	<b>1,28</b>	<b>55,88</b>	<b>37,58</b>	<b>2,94</b>	<b>0,98</b>	<b>0,65</b>	<b>0,00</b>	<b>1,30</b>	<b>0,65</b>
			72,15	27,85	0,30	58,59	30,06	7,67	1,23	1,23	-	-	1,23
ARRIGORRIAGA		<b>9.631</b>	<b>5.166</b>	<b>4.465</b>	<b>49</b>	<b>2.044</b>	<b>1.498</b>	<b>491</b>	<b>633</b>	<b>165</b>	<b>56</b>	<b>92</b>	<b>87</b>
		9.655	6.013	3.642	42	<b>2.341</b>	1.291	1.126	630	407	-	-	133
	% ... 100		<b>53,64</b>	<b>46,36</b>	<b>0,95</b>	<b>40,34</b>	<b>29,56</b>	<b>9,69</b>	<b>12,49</b>	<b>3,25</b>	<b>1,10</b>	<b>1,81</b>	<b>1,65</b>
			62,28	37,72	0,70	39,49	21,78	18,99	10,63	6,87	-	-	2,24
ARTEA		<b>574</b>	<b>439</b>	<b>135</b>	<b>4</b>	<b>211</b>	<b>182</b>	<b>20</b>	<b>4</b>	<b>10</b>	<b>2</b>	<b>1</b>	<b>3</b>
		608	481	127	3	<b>234</b>	186	32	5	15	-	-	4
	% ... 100		<b>76,48</b>	<b>23,52</b>	<b>0,91</b>	<b>48,72</b>	<b>42,03</b>	<b>4,61</b>	<b>0,92</b>	<b>2,30</b>	<b>0,46</b>	<b>0,23</b>	<b>0,69</b>
			79,11	20,89	0,62	49,16	39,08	6,72	1,05	3,15	-	-	0,84

2020ko emaitzak: atzealde berdearen gainean / Resultados 2020: fondo verde

2016ko emaitzak: atzealde grisaren gainean / Resultados 2016: fondo gris

Gorria : Hautagaitza irabazlea / Rojo: Candidatura ganadora

## BIZKAIA

Udalerría Municipio	Zenbatuta Escrutado	Errolda Censo	Boto-emaileak Votantes	Abstentzia Abstención	Zuriak Blancos	EAJ- PNV	EH Bildu	ELKARREKIN PODEMOS-IU	PSE-EE (PSOE)	PP+Cs	VOX	EQUO BERDEAK	Beste batzuk Otros
ARTZENTALES		<b>607</b>	<b>356</b>	<b>251</b>	<b>6</b>	<b>187</b>	<b>91</b>	<b>30</b>	<b>16</b>	<b>5</b>	<b>8</b>	<b>1</b>	<b>7</b>
		612	430	182	1	<b>269</b>	78	43	16	8	-	-	9
	% ... 100		70,26	<b>58,65</b>	<b>41,35</b>	<b>1,69</b>	<b>54,20</b>	<b>26,37</b>	<b>8,69</b>	<b>4,63</b>	<b>1,44</b>	<b>2,31</b>	<b>0,28</b>
ATXONDO		<b>1.072</b>	<b>670</b>	<b>402</b>	<b>4</b>	<b>281</b>	<b>312</b>	<b>26</b>	<b>28</b>	<b>6</b>	<b>4</b>	<b>1</b>	<b>4</b>
		1.111	760	351	10	<b>325</b>	297	61	29	20	-	-	13
	% ... 100		68,41	<b>62,50</b>	<b>37,50</b>	<b>0,60</b>	<b>42,44</b>	<b>47,12</b>	<b>3,92</b>	<b>4,22</b>	<b>0,90</b>	<b>0,60</b>	<b>0,15</b>
AULESTI		<b>522</b>	<b>344</b>	<b>178</b>	<b>2</b>	<b>102</b>	<b>230</b>	<b>5</b>	<b>2</b>	<b>0</b>	<b>2</b>	<b>1</b>	<b>0</b>
		540	378	162	0	123	<b>234</b>	15	0	2	-	-	0
	% ... 100		70,00	<b>65,90</b>	<b>34,10</b>	<b>0,58</b>	<b>29,82</b>	<b>67,25</b>	<b>1,46</b>	<b>0,58</b>	<b>0,00</b>	<b>0,58</b>	<b>0,29</b>
BAKIO		<b>2.056</b>	<b>1.421</b>	<b>635</b>	<b>10</b>	<b>679</b>	<b>553</b>	<b>64</b>	<b>41</b>	<b>17</b>	<b>9</b>	<b>18</b>	<b>17</b>
		2.040	1.541	499	11	<b>788</b>	505	129	22	52	-	-	23
	% ... 100		75,54	<b>69,11</b>	<b>30,89</b>	<b>0,70</b>	<b>48,56</b>	<b>39,55</b>	<b>4,57</b>	<b>2,93</b>	<b>1,21</b>	<b>0,64</b>	<b>1,28</b>
BALMASEDA		<b>5.973</b>	<b>3.393</b>	<b>2.580</b>	<b>34</b>	<b>1.625</b>	<b>722</b>	<b>239</b>	<b>460</b>	<b>124</b>	<b>44</b>	<b>35</b>	<b>37</b>
		6.004	4.138	1.866	26	<b>2.037</b>	603	554	517	263	-	-	80
	% ... 100		68,92	<b>56,81</b>	<b>43,19</b>	<b>1,00</b>	<b>49,45</b>	<b>21,97</b>	<b>7,27</b>	<b>13,99</b>	<b>3,77</b>	<b>1,33</b>	<b>1,06</b>
BARAKALDO		<b>79.224</b>	<b>37.005</b>	<b>42.219</b>	<b>361</b>	<b>13.162</b>	<b>6.211</b>	<b>4.459</b>	<b>8.169</b>	<b>2.513</b>	<b>803</b>	<b>345</b>	<b>648</b>
		79.614	46.384	33.230	307	<b>15.577</b>	5.057	9.398	8.775	5.845	-	-	1.214
	% ... 100		58,26	<b>46,71</b>	<b>53,29</b>	<b>0,98</b>	<b>36,24</b>	<b>17,10</b>	<b>12,28</b>	<b>22,49</b>	<b>6,92</b>	<b>2,21</b>	<b>0,95</b>
BARRIKA		<b>1.240</b>	<b>688</b>	<b>552</b>	<b>6</b>	<b>305</b>	<b>211</b>	<b>44</b>	<b>55</b>	<b>39</b>	<b>3</b>	<b>14</b>	<b>5</b>
		1.207	754	453	1	<b>348</b>	188	97	43	62	-	-	10
	% ... 100		62,47	<b>55,48</b>	<b>44,52</b>	<b>0,87</b>	<b>45,11</b>	<b>31,21</b>	<b>6,50</b>	<b>8,13</b>	<b>5,76</b>	<b>0,44</b>	<b>2,07</b>

2020ko emaitzak: atzealde berdearen gainean / Resultados 2020: fondo verde

2016ko emaitzak: atzealde grisaren gainean / Resultados 2016: fondo gris

Gorria : Hautagaitza irabazlea / Rojo: Candidatura ganadora



## BIZKAIA

Udalerría Municipio	Zenbatuta Escrutado	Errolda Censo	Boto-emaileak Votantes	Abstentzia Abstención	Zuriak Blancos	EAJ- PNV	EH Bildu	ELKARREKIN PODEMOS-IU	PSE-EE (PSOE)	PP+Cs	VOX	EQUO BERDEAK	Beste batzuk Otros
BASAURI		<b>33.060</b>	<b>15.985</b>	<b>17.075</b>	<b>150</b>	<b>6.462</b>	<b>2.991</b>	<b>1.575</b>	<b>3.092</b>	<b>922</b>	<b>263</b>	<b>121</b>	<b>250</b>
		33.528	20.051	13.477	98	<b>8.145</b>	2.571	3.224	3.271	2.194	-	-	476
	% ... 100		<b>48,35</b>	<b>51,65</b>	<b>0,94</b>	<b>41,22</b>	<b>19,08</b>	<b>10,04</b>	<b>19,72</b>	<b>5,88</b>	<b>1,67</b>	<b>0,77</b>	<b>1,56</b>
		59,80	40,20	0,49	40,97	12,93	16,22	16,45	11,04	-	-	2,39	
BEDIA		<b>858</b>	<b>508</b>	<b>350</b>	<b>9</b>	<b>277</b>	<b>153</b>	<b>29</b>	<b>19</b>	<b>10</b>	<b>5</b>	<b>1</b>	<b>2</b>
		840	572	268	8	<b>323</b>	120	57	22	29	-	-	13
	% ... 100		<b>59,21</b>	<b>40,79</b>	<b>1,77</b>	<b>55,84</b>	<b>30,84</b>	<b>5,84</b>	<b>3,83</b>	<b>2,01</b>	<b>1,00</b>	<b>0,20</b>	<b>0,40</b>
		68,10	31,90	1,40	57,27	21,28	10,11	3,90	5,14	-	-	2,30	
BERANGO		<b>5.535</b>	<b>3.164</b>	<b>2.371</b>	<b>46</b>	<b>1.374</b>	<b>780</b>	<b>226</b>	<b>329</b>	<b>227</b>	<b>68</b>	<b>47</b>	<b>41</b>
		5.303	3.511	1.792	21	<b>1.462</b>	721	511	297	409	-	-	78
	% ... 100		<b>57,16</b>	<b>42,84</b>	<b>1,45</b>	<b>44,43</b>	<b>25,22</b>	<b>7,30</b>	<b>10,64</b>	<b>7,34</b>	<b>2,19</b>	<b>1,52</b>	<b>1,30</b>
		66,21	33,79	0,60	42,04	20,73	14,69	8,54	11,76	-	-	2,24	
BERMEO		<b>13.124</b>	<b>7.356</b>	<b>5.768</b>	<b>44</b>	<b>4.015</b>	<b>2.517</b>	<b>311</b>	<b>262</b>	<b>57</b>	<b>30</b>	<b>37</b>	<b>48</b>
		13.259	7.963	5.296	26	<b>4.271</b>	2.395	723	232	178	-	-	111
	% ... 100		<b>56,05</b>	<b>43,95</b>	<b>0,60</b>	<b>55,17</b>	<b>34,58</b>	<b>4,27</b>	<b>3,60</b>	<b>0,78</b>	<b>0,41</b>	<b>0,50</b>	<b>0,62</b>
		60,06	39,94	0,33	53,99	30,28	9,14	2,93	2,25	-	-	1,40	
BERRIATUA		<b>852</b>	<b>507</b>	<b>345</b>	<b>3</b>	<b>246</b>	<b>237</b>	<b>7</b>	<b>7</b>	<b>1</b>	<b>0</b>	<b>2</b>	<b>3</b>
		875	571	304	2	258	<b>277</b>	20	3	3	-	-	8
	% ... 100		<b>59,51</b>	<b>40,49</b>	<b>0,59</b>	<b>48,90</b>	<b>47,11</b>	<b>1,39</b>	<b>1,39</b>	<b>0,19</b>	<b>0,00</b>	<b>0,39</b>	<b>0,58</b>
		65,26	34,74	0,35	45,34	48,68	3,51	0,53	0,53	-	-	1,41	
BERRIZ		<b>3.422</b>	<b>1.981</b>	<b>1.441</b>	<b>23</b>	<b>755</b>	<b>649</b>	<b>173</b>	<b>237</b>	<b>60</b>	<b>18</b>	<b>26</b>	<b>18</b>
		3.537	2.259	1.278	14	<b>915</b>	627	299	219	127	-	-	50
	% ... 100		<b>57,89</b>	<b>42,11</b>	<b>1,16</b>	<b>38,99</b>	<b>33,52</b>	<b>8,93</b>	<b>12,24</b>	<b>3,09</b>	<b>0,92</b>	<b>1,34</b>	<b>0,91</b>
		63,87	36,13	0,62	40,90	28,03	13,37	9,79	5,68	-	-	2,24	
BILBAO		<b>273.004</b>	<b>132.625</b>	<b>140.379</b>	<b>1.270</b>	<b>55.614</b>	<b>23.970</b>	<b>11.599</b>	<b>18.972</b>	<b>12.680</b>	<b>3.425</b>	<b>2.144</b>	<b>2.138</b>
		273.513	166.594	106.919	1.048	<b>69.332</b>	21.431	23.470	20.383	26.527	-	-	3.830
	% ... 100		<b>48,58</b>	<b>51,42</b>	<b>0,96</b>	<b>42,60</b>	<b>18,36</b>	<b>8,88</b>	<b>14,53</b>	<b>9,71</b>	<b>2,62</b>	<b>1,64</b>	<b>1,61</b>
		60,91	39,09	0,63	42,03	12,99	14,23	12,36	16,08	-	-	2,32	

2020ko emaitzak: atzealde berdearen gainean / Resultados 2020: fondo verde

2016ko emaitzak: atzealde grisaren gainean / Resultados 2016: fondo gris

Gorria : Hautagaitza irabazlea / Rojo: Candidatura ganadora

## BIZKAIA

Udalerría Municipio	Zenbatuta Escrutado	Errolda Censo	Boto-emaileak Votantes	Abstentzia Abstención	Zuriak Blancos	EAJ- PNV	EH Bildu	ELKARREKIN PODEMOS-IU	PSE-EE (PSOE)	PP+Cs	VOX	EQUO BERDEAK	Beste batzuk Otros
BUSTURIA		1.322	812	510	6	457	251	34	31	12	2	9	5
		1.337	900	437	3	474	265	81	36	28	-	-	9
	% ... 100		61,42	38,58	0,74	57,05	31,33	4,24	3,87	1,49	0,24	1,12	0,61
		67,31	32,69	0,33	53,08	29,68	9,07	4,03	3,14	-	-	1,01	
DERIO		5.225	2.909	2.316	38	1.272	689	213	436	109	45	29	50
		4.878	3.260	1.618	25	1.448	503	510	440	235	-	-	78
	% ... 100		55,67	44,33	1,31	44,74	24,23	7,49	15,33	3,83	1,58	1,02	1,72
		66,83	33,17	0,77	45,05	15,65	15,87	13,69	7,31	-	-	2,43	
DIMA		1.148	812	336	8	295	446	22	5	4	0	9	12
		1.144	871	273	1	327	463	56	5	8	-	-	6
	% ... 100		70,73	29,27	0,99	37,20	56,24	2,77	0,63	0,50	0,00	1,13	1,49
		76,14	23,86	0,11	37,80	53,53	6,47	0,58	0,92	-	-	0,69	
DURANGO		22.839	13.362	9.477	92	5.564	4.200	1.119	1.243	634	153	135	141
		22.196	14.390	7.806	81	6.050	3.614	1.828	1.221	1.263	-	-	261
	% ... 100		58,51	41,49	0,69	42,18	31,84	8,48	9,42	4,80	1,16	1,02	1,03
		64,83	35,17	0,56	42,49	25,38	12,84	8,58	8,87	-	-	1,83	
EA		674	502	172	2	217	258	12	0	2	4	1	2
		715	562	153	0	251	275	26	1	4	-	-	5
	% ... 100		74,48	25,52	0,40	43,75	52,01	2,41	0,00	0,40	0,80	0,20	0,40
		78,60	21,40	0,00	44,66	48,93	4,63	0,18	0,71	-	-	0,89	
ELANTXOBE		294	225	69	2	118	98	2	0	1	0	0	1
		327	248	79	0	147	90	5	0	3	-	-	2
	% ... 100		76,53	23,47	0,89	53,63	44,54	0,90	0,00	0,45	0,00	0,00	0,45
		75,84	24,16	0,00	59,51	36,44	2,02	0,00	1,21	-	-	0,81	
ELORRIO		5.731	3.677	2.054	27	1.397	1.578	207	262	95	25	31	26
		5.741	3.908	1.833	17	1.460	1.496	371	252	262	-	-	40
	% ... 100		64,16	35,84	0,73	38,58	43,57	5,71	7,23	2,62	0,69	0,85	0,69
		68,07	31,93	0,44	37,62	38,55	9,56	6,49	6,75	-	-	1,03	

2020ko emaitzak: atzealde berdearen gainean / Resultados 2020: fondo verde

2016ko emaitzak: atzealde grisaren gainean / Resultados 2016: fondo gris

Gorria : Hautagaitza irabazlea / Rojo: Candidatura ganadora

## BIZKAIA

Udalerría Municipio	Zenbatuta Escrutado	Errolda Censo	Boto-emaileak Votantes	Abstentzioa Abstención	Zuriak Blancos	EAJ- PNV	EH Bildu	ELKARREKIN PODEMOS-IU	PSE-EE (PSOE)	PP+Cs	VOX	EQUO BERDEAK	Beste batzuk Otros
ERANDIO		<b>19.024</b>	<b>9.481</b>	<b>9.543</b>	<b>103</b>	<b>3.932</b>	<b>2.050</b>	<b>869</b>	<b>1.650</b>	<b>396</b>	<b>146</b>	<b>75</b>	<b>165</b>
		18.939	11.347	7.592	71	<b>4.750</b>	1.672	1.950	1.604	863	-	-	361
	% ... 100		<b>49,84</b>	<b>50,16</b>	<b>1,09</b>	<b>42,35</b>	<b>22,08</b>	<b>9,36</b>	<b>17,77</b>	<b>4,26</b>	<b>1,57</b>	<b>0,80</b>	<b>1,73</b>
		59,91	40,09	0,63	42,41	14,93	17,41	14,32	7,71	-	-	3,22	
EREÑO		<b>219</b>	<b>153</b>	<b>66</b>	<b>1</b>	<b>73</b>	<b>66</b>	<b>7</b>	<b>2</b>	<b>1</b>	<b>1</b>	<b>1</b>	<b>1</b>
		218	160	58	0	<b>79</b>	59	17	1	2	-	-	1
	% ... 100		<b>69,86</b>	<b>30,14</b>	<b>0,65</b>	<b>48,02</b>	<b>43,42</b>	<b>4,60</b>	<b>1,31</b>	<b>0,65</b>	<b>0,65</b>	<b>0,65</b>	<b>0,65</b>
		73,39	26,61	0,00	49,69	37,11	10,69	0,63	1,26	-	-	0,63	
ERMUA		<b>12.624</b>	<b>6.389</b>	<b>6.235</b>	<b>66</b>	<b>1.562</b>	<b>1.333</b>	<b>749</b>	<b>1.672</b>	<b>632</b>	<b>118</b>	<b>87</b>	<b>121</b>
		12.831	7.524	5.307	45	<b>2.024</b>	952	1.298	1.741	1.214	-	-	218
	% ... 100		<b>50,61</b>	<b>49,39</b>	<b>1,03</b>	<b>24,89</b>	<b>21,24</b>	<b>11,93</b>	<b>26,64</b>	<b>10,07</b>	<b>1,88</b>	<b>1,38</b>	<b>1,89</b>
		58,64	41,36	0,60	27,18	12,78	17,43	23,38	16,30	-	-	2,93	
ERRIGOITI		<b>396</b>	<b>268</b>	<b>128</b>	<b>2</b>	<b>128</b>	<b>120</b>	<b>6</b>	<b>3</b>	<b>1</b>	<b>0</b>	<b>3</b>	<b>0</b>
		426	326	100	3	<b>139</b>	138	35	3	6	-	-	1
	% ... 100		<b>67,68</b>	<b>32,32</b>	<b>0,75</b>	<b>49,04</b>	<b>45,97</b>	<b>2,29</b>	<b>1,14</b>	<b>0,38</b>	<b>0,00</b>	<b>1,14</b>	<b>0,00</b>
		76,53	23,47	0,92	43,17	42,86	10,87	0,93	1,86	-	-	0,31	
ETXEBARRI		<b>8.719</b>	<b>4.061</b>	<b>4.658</b>	<b>39</b>	<b>1.640</b>	<b>713</b>	<b>481</b>	<b>732</b>	<b>227</b>	<b>82</b>	<b>52</b>	<b>71</b>
		8.358	4.986	3.372	46	<b>1.908</b>	539	1.015	763	522	-	-	175
	% ... 100		<b>46,58</b>	<b>53,42</b>	<b>0,96</b>	<b>41,02</b>	<b>17,83</b>	<b>12,03</b>	<b>18,30</b>	<b>5,67</b>	<b>2,05</b>	<b>1,30</b>	<b>1,74</b>
		59,66	40,34	0,92	38,76	10,95	20,62	15,50	10,61	-	-	3,56	
ETXEBARRIA		<b>589</b>	<b>436</b>	<b>153</b>	<b>6</b>	<b>216</b>	<b>200</b>	<b>6</b>	<b>4</b>	<b>0</b>	<b>0</b>	<b>2</b>	<b>1</b>
		606	480	126	2	<b>262</b>	178	27	3	6	-	-	2
	% ... 100		<b>74,02</b>	<b>25,98</b>	<b>1,38</b>	<b>50,34</b>	<b>46,62</b>	<b>1,39</b>	<b>0,93</b>	<b>0,00</b>	<b>0,00</b>	<b>0,46</b>	<b>0,23</b>
		79,21	20,79	0,42	54,81	37,24	5,65	0,63	1,26	-	-	0,42	
FORUA		<b>735</b>	<b>520</b>	<b>215</b>	<b>5</b>	<b>280</b>	<b>180</b>	<b>22</b>	<b>12</b>	<b>10</b>	<b>2</b>	<b>6</b>	<b>2</b>
		767	557	210	2	<b>285</b>	207	33	14	12	-	-	2
	% ... 100		<b>70,75</b>	<b>29,25</b>	<b>0,96</b>	<b>54,47</b>	<b>35,01</b>	<b>4,28</b>	<b>2,33</b>	<b>1,94</b>	<b>0,38</b>	<b>1,16</b>	<b>0,38</b>
		72,62	27,38	0,36	51,54	37,43	5,97	2,53	2,17	-	-	0,36	

2020ko emaitzak: atzealde berdearen gainean / Resultados 2020: fondo verde

2016ko emaitzak: atzealde grisaren gainean / Resultados 2016: fondo gris

Gorria : Hautagaitza irabazlea / Rojo: Candidatura ganadora

## BIZKAIA

Udalerría Municipio	Zenbatuta Escrutado	Errolda Censo	Boto-emaileak Votantes	Abstentzioa Abstención	Zuriak Blancos	EAJ- PNV	EH Bildu	ELKARREKIN PODEMOS-IU	PSE-EE (PSOE)	PP+Cs	VOX	EQUO BERDEAK	Beste batzuk Otros
FRUIZ		<b>412</b>	<b>279</b>	<b>133</b>	<b>4</b>	<b>143</b>	<b>100</b>	<b>16</b>	<b>5</b>	<b>2</b>	<b>4</b>	<b>2</b>	<b>2</b>
		415	311	104	1	173	104	21	2	5	-	-	5
	% ... 100		67,72	32,28	1,43	52,18	36,49	5,83	1,82	0,72	1,45	0,72	0,72
			74,94	25,06	0,32	55,81	33,55	6,77	0,65	1,61	-	-	1,61
GALDAKAO		<b>24.071</b>	<b>12.285</b>	<b>11.786</b>	<b>79</b>	<b>4.979</b>	<b>3.652</b>	<b>1.038</b>	<b>1.460</b>	<b>507</b>	<b>184</b>	<b>132</b>	<b>157</b>
		24.026	15.063	8.963	112	6.454	2.876	2.547	1.561	1.122	-	-	329
	% ... 100		51,04	48,96	0,64	41,11	30,15	8,57	12,05	4,18	1,51	1,09	1,24
			62,69	37,31	0,74	43,35	19,32	17,11	10,48	7,54	-	-	2,21
GALDAMES		<b>694</b>	<b>432</b>	<b>262</b>	<b>5</b>	<b>208</b>	<b>143</b>	<b>28</b>	<b>22</b>	<b>6</b>	<b>5</b>	<b>3</b>	<b>4</b>
		678	490	188	3	267	117	64	17	14	-	-	6
	% ... 100		62,25	37,75	1,16	49,64	34,12	6,68	5,25	1,43	1,19	0,71	0,93
			72,27	27,73	0,61	55,05	24,12	13,20	3,51	2,89	-	-	1,24
GAMIZ-FIKA		<b>1.155</b>	<b>779</b>	<b>376</b>	<b>9</b>	<b>421</b>	<b>253</b>	<b>40</b>	<b>20</b>	<b>11</b>	<b>1</b>	<b>7</b>	<b>6</b>
		1.124	822	302	1	453	241	69	14	28	-	-	9
	% ... 100		67,45	32,55	1,16	55,46	33,33	5,27	2,63	1,44	0,13	0,92	0,78
			73,13	26,87	0,12	55,65	29,61	8,48	1,72	3,44	-	-	1,11
GARAI		<b>256</b>	<b>209</b>	<b>47</b>	<b>4</b>	<b>105</b>	<b>80</b>	<b>4</b>	<b>4</b>	<b>5</b>	<b>1</b>	<b>2</b>	<b>3</b>
		237	193	44	2	108	64	5	3	9	-	-	1
	% ... 100		81,64	18,36	1,91	51,47	39,21	1,96	1,96	2,45	0,49	0,98	1,47
			81,43	18,57	1,04	56,84	33,68	2,63	1,58	4,74	-	-	0,53
GATIKA		<b>1.309</b>	<b>831</b>	<b>478</b>	<b>5</b>	<b>469</b>	<b>241</b>	<b>43</b>	<b>26</b>	<b>19</b>	<b>10</b>	<b>5</b>	<b>5</b>
		1.280	893	387	5	487	248	81	24	22	-	-	17
	% ... 100		63,48	36,52	0,60	57,33	29,46	5,25	3,17	2,32	1,22	0,61	0,60
			69,77	30,23	0,56	55,40	28,21	9,22	2,73	2,50	-	-	1,93
GAUTEGIZ ARTEAGA		<b>671</b>	<b>500</b>	<b>171</b>	<b>8</b>	<b>282</b>	<b>156</b>	<b>22</b>	<b>12</b>	<b>6</b>	<b>2</b>	<b>8</b>	<b>2</b>
		694	547	147	4	319	153	37	13	13	-	-	6
	% ... 100		74,52	25,48	1,60	57,55	31,83	4,48	2,44	1,22	0,40	1,63	0,40
			78,82	21,18	0,73	58,96	28,28	6,84	2,40	2,40	-	-	1,11

2020ko emaitzak: atzealde berdearen gainean / Resultados 2020: fondo verde

2016ko emaitzak: atzealde grisaren gainean / Resultados 2016: fondo gris

Gorria : Hautagaitza irabazlea / Rojo: Candidatura ganadora



## BIZKAIA

Udalerría Municipio	Zenbatuta Escrutado	Errolda Censo	Boto-emaileak Votantes	Abstentzioa Abstención	Zuriak Blancos	EAJ- PNV	EH Bildu	ELKARREKIN PODEMOS-IU	PSE-EE (PSOE)	PP+Cs	VOX	EQUO BERDEAK	Beste batzuk Otros
GERNIKA-LUMO		<b>12.673</b>	<b>8.070</b>	<b>4.603</b>	<b>68</b>	<b>3.866</b>	<b>2.960</b>	<b>326</b>	<b>469</b>	<b>157</b>	<b>48</b>	<b>61</b>	<b>48</b>
		12.617	8.858	3.759	52	4.212	2.838	775	439	384	-	-	120
	% ... 100		63,68	36,32	0,84	48,72	37,30	4,10	5,91	1,97	0,60	0,76	0,58
		70,21	29,79	0,59	48,04	32,37	8,84	5,01	4,38	-	-	1,37	
GETXO		<b>61.792</b>	<b>35.416</b>	<b>26.376</b>	<b>326</b>	<b>15.177</b>	<b>6.020</b>	<b>2.092</b>	<b>3.592</b>	<b>5.959</b>	<b>1.115</b>	<b>471</b>	<b>436</b>
		62.703	42.080	20.623	278	17.576	5.699	4.497	3.416	9.786	-	-	721
	% ... 100		57,31	42,69	0,92	43,53	17,26	6,00	10,30	17,09	3,19	1,35	1,21
		67,11	32,89	0,66	42,15	13,67	10,79	8,19	23,47	-	-	1,73	
GIZABURUAGA		<b>147</b>	<b>107</b>	<b>40</b>	<b>2</b>	<b>32</b>	<b>67</b>	<b>6</b>	<b>0</b>	<b>0</b>	<b>0</b>	<b>0</b>	<b>0</b>
		160	115	45	0	32	69	10	0	1	-	-	0
	% ... 100		72,79	27,21	1,87	30,47	63,80	5,71	0,00	0,00	0,00	0,00	0,00
		71,88	28,13	0,00	28,57	61,61	8,93	0,00	0,89	-	-	0,00	
GORDEXOLA		<b>1.368</b>	<b>924</b>	<b>444</b>	<b>14</b>	<b>531</b>	<b>167</b>	<b>59</b>	<b>44</b>	<b>52</b>	<b>9</b>	<b>11</b>	<b>11</b>
		1.364	1.031	333	5	596	121	132	48	98	-	-	23
	% ... 100		67,54	32,46	1,52	60,06	18,89	6,67	4,97	5,88	1,01	1,24	1,22
		75,59	24,41	0,48	58,55	11,89	12,97	4,72	9,63	-	-	2,26	
GORLIZ		<b>4.631</b>	<b>2.753</b>	<b>1.878</b>	<b>41</b>	<b>1.378</b>	<b>735</b>	<b>195</b>	<b>160</b>	<b>108</b>	<b>24</b>	<b>49</b>	<b>42</b>
		4.433	2.966	1.467	15	1.472	672	399	137	210	-	-	54
	% ... 100		59,45	40,55	1,49	51,20	27,31	7,24	5,94	4,01	0,89	1,82	1,52
		66,91	33,09	0,51	50,00	22,83	13,55	4,65	7,13	-	-	1,83	
GÜEÑES		<b>5.199</b>	<b>3.179</b>	<b>2.020</b>	<b>29</b>	<b>1.438</b>	<b>952</b>	<b>252</b>	<b>260</b>	<b>79</b>	<b>44</b>	<b>29</b>	<b>43</b>
		5.175	3.653	1.522	35	1.858	705	482	302	174	-	-	60
	% ... 100		61,15	38,85	0,91	46,43	30,73	8,13	8,39	2,55	1,42	0,93	1,36
		70,59	29,41	0,96	51,88	19,69	13,46	8,43	4,86	-	-	1,68	
IBARRANGELU		<b>539</b>	<b>374</b>	<b>165</b>	<b>8</b>	<b>175</b>	<b>156</b>	<b>16</b>	<b>7</b>	<b>2</b>	<b>0</b>	<b>8</b>	<b>2</b>
		558	385	173	5	193	145	24	8	5	-	-	4
	% ... 100		69,39	30,61	2,14	47,81	42,62	4,37	1,91	0,54	0,00	2,18	0,54
		69,00	31,00	1,30	50,92	38,26	6,33	2,11	1,32	-	-	1,06	

2020ko emaitzak: atzealde berdearen gainean / Resultados 2020: fondo verde

2016ko emaitzak: atzealde grisaren gainean / Resultados 2016: fondo gris

Gorria : Hautagaitza irabazlea / Rojo: Candidatura ganadora

## BIZKAIA

Udalerría Municipio	Zenbatuta Escrutado	Errolda Censo	Boto-emaileak Votantes	Abstentzia Abstención	Zuriak Blancos	EAJ- PNV	EH Bildu	ELKARREKIN PODEMOS-IU	PSE-EE (PSOE)	PP+Cs	VOX	EQUO BERDEAK	Beste batzuk Otros
IGORRE		<b>3.122</b>	<b>1.912</b>	<b>1.210</b>	<b>8</b>	<b>936</b>	<b>770</b>	<b>66</b>	<b>47</b>	<b>24</b>	<b>17</b>	<b>7</b>	<b>13</b>
		3.148	2.167	981	13	<b>1.033</b>	790	173	66	62	-	-	22
	% ... 100		<b>61,24</b>	<b>38,76</b>	<b>0,42</b>	<b>49,78</b>	<b>40,95</b>	<b>3,51</b>	<b>2,50</b>	<b>1,27</b>	<b>0,90</b>	<b>0,37</b>	<b>0,66</b>
		68,84	31,16	0,60	48,14	36,81	8,06	3,08	2,89	-	-	1,03	
ISPASTER		<b>541</b>	<b>407</b>	<b>134</b>	<b>1</b>	<b>212</b>	<b>163</b>	<b>13</b>	<b>6</b>	<b>1</b>	<b>2</b>	<b>0</b>	<b>5</b>
		549	430	119	3	<b>218</b>	167	27	0	7	-	-	8
	% ... 100		<b>75,23</b>	<b>24,77</b>	<b>0,25</b>	<b>52,73</b>	<b>40,54</b>	<b>3,23</b>	<b>1,49</b>	<b>0,24</b>	<b>0,49</b>	<b>0,00</b>	<b>1,22</b>
		78,32	21,68	0,70	51,05	39,11	6,32	0,00	1,64	-	-	1,87	
IURRETA		<b>2.808</b>	<b>1.617</b>	<b>1.191</b>	<b>11</b>	<b>634</b>	<b>526</b>	<b>113</b>	<b>206</b>	<b>73</b>	<b>26</b>	<b>4</b>	<b>17</b>
		2.892	1.835	1.057	3	<b>730</b>	487	194	227	167	-	-	27
	% ... 100		<b>57,59</b>	<b>42,41</b>	<b>0,68</b>	<b>39,64</b>	<b>32,89</b>	<b>7,06</b>	<b>12,88</b>	<b>4,56</b>	<b>1,62</b>	<b>0,25</b>	<b>1,04</b>
		63,45	36,55	0,16	39,85	26,58	10,59	12,39	9,12	-	-	1,47	
IZURTZA		<b>182</b>	<b>144</b>	<b>38</b>	<b>0</b>	<b>55</b>	<b>75</b>	<b>2</b>	<b>3</b>	<b>1</b>	<b>1</b>	<b>0</b>	<b>0</b>
		193	148	45	0	<b>70</b>	69	4	1	3	-	-	0
	% ... 100		<b>79,12</b>	<b>20,88</b>	<b>0,00</b>	<b>40,14</b>	<b>54,74</b>	<b>1,45</b>	<b>2,18</b>	<b>0,72</b>	<b>0,72</b>	<b>0,00</b>	<b>0,00</b>
		76,68	23,32	0,00	47,62	46,94	2,72	0,68	2,04	-	-	0,00	
KARRANTZA HARANA / VALLE DE CARRANZA		<b>2.291</b>	<b>1.202</b>	<b>1.089</b>	<b>6</b>	<b>738</b>	<b>267</b>	<b>65</b>	<b>71</b>	<b>26</b>	<b>12</b>	<b>2</b>	<b>5</b>
		2.316	1.441	875	7	<b>875</b>	215	178	78	62	-	-	18
	% ... 100		<b>52,47</b>	<b>47,53</b>	<b>0,50</b>	<b>62,22</b>	<b>22,51</b>	<b>5,48</b>	<b>5,98</b>	<b>2,19</b>	<b>1,01</b>	<b>0,16</b>	<b>0,40</b>
		62,22	37,78	0,49	61,36	15,08	12,48	5,47	4,35	-	-	1,26	
KORTEZUBI		<b>343</b>	<b>252</b>	<b>91</b>	<b>2</b>	<b>149</b>	<b>90</b>	<b>5</b>	<b>1</b>	<b>0</b>	<b>0</b>	<b>1</b>	<b>2</b>
		346	283	63	0	<b>164</b>	98	15	3	3	-	-	0
	% ... 100		<b>73,47</b>	<b>26,53</b>	<b>0,79</b>	<b>60,08</b>	<b>36,29</b>	<b>2,01</b>	<b>0,40</b>	<b>0,00</b>	<b>0,00</b>	<b>0,40</b>	<b>0,80</b>
		81,79	18,21	0,00	57,95	34,63	5,30	1,06	1,06	-	-	0,00	
LANESTOSA		<b>221</b>	<b>137</b>	<b>84</b>	<b>0</b>	<b>78</b>	<b>27</b>	<b>15</b>	<b>9</b>	<b>5</b>	<b>1</b>	<b>1</b>	<b>0</b>
		214	151	63	1	<b>80</b>	27	17	14	5	-	-	6
	% ... 100		<b>61,99</b>	<b>38,01</b>	<b>0,00</b>	<b>57,35</b>	<b>19,85</b>	<b>11,02</b>	<b>6,61</b>	<b>3,67</b>	<b>0,73</b>	<b>0,73</b>	<b>0,00</b>
		70,56	29,44	0,66	53,69	18,12	11,41	9,40	3,36	-	-	4,03	

2020ko emaitzak: atzealde berdearen gainean / Resultados 2020: fondo verde

2016ko emaitzak: atzealde grisaren gainean / Resultados 2016: fondo gris

Gorria : Hautagaitza irabazlea / Rojo: Candidatura ganadora

## BIZKAIA

Udalerría Municipio	Zenbatuta Escrutado	Errolda Censo	Boto-emaileak Votantes	Abstentzia Abstención	Zuriak Blancos	EAJ- PNV	EH Bildu	ELKARREKIN PODEMOS-IU	PSE-EE (PSOE)	PP+Cs	VOX	EQUO BERDEAK	Beste batzuk Otros
LARRABETZU		<b>1.577</b>	<b>1.131</b>	<b>446</b>	<b>14</b>	<b>392</b>	<b>619</b>	<b>39</b>	<b>14</b>	<b>12</b>	<b>7</b>	<b>17</b>	<b>8</b>
		1.561	1.185	376	1	458	<b>598</b>	75	12	26	-	-	12
	% ... 100		<b>71,72</b>	<b>28,28</b>	<b>1,24</b>	<b>35,37</b>	<b>55,86</b>	<b>3,51</b>	<b>1,26</b>	<b>1,08</b>	<b>0,63</b>	<b>1,53</b>	<b>0,72</b>
		75,91	24,09	0,08	38,78	50,64	6,35	1,02	2,20	-	-	1,02	
LAUKIZ		<b>935</b>	<b>611</b>	<b>324</b>	<b>8</b>	<b>357</b>	<b>120</b>	<b>10</b>	<b>36</b>	<b>53</b>	<b>11</b>	<b>5</b>	<b>5</b>
		897	659	238	5	<b>376</b>	125	27	25	91	-	-	8
	% ... 100		<b>65,35</b>	<b>34,65</b>	<b>1,31</b>	<b>59,79</b>	<b>20,10</b>	<b>1,67</b>	<b>6,03</b>	<b>8,87</b>	<b>1,84</b>	<b>0,83</b>	<b>0,82</b>
		73,47	26,53	0,76	57,67	19,17	4,14	3,83	13,96	-	-	1,23	
LEIOA		<b>25.141</b>	<b>13.186</b>	<b>11.955</b>	<b>120</b>	<b>5.678</b>	<b>2.346</b>	<b>1.299</b>	<b>1.865</b>	<b>1.069</b>	<b>305</b>	<b>175</b>	<b>213</b>
		24.207	15.163	9.044	101	<b>6.290</b>	1.940	2.643	1.785	1.916	-	-	434
	% ... 100		<b>52,45</b>	<b>47,55</b>	<b>0,91</b>	<b>43,84</b>	<b>18,11</b>	<b>10,03</b>	<b>14,40</b>	<b>8,25</b>	<b>2,35</b>	<b>1,35</b>	<b>1,60</b>
		62,64	37,36	0,67	41,91	12,93	17,61	11,89	12,77	-	-	2,89	
LEKEITIO		<b>5.743</b>	<b>3.848</b>	<b>1.895</b>	<b>24</b>	<b>1.693</b>	<b>1.877</b>	<b>106</b>	<b>64</b>	<b>27</b>	<b>4</b>	<b>31</b>	<b>14</b>
		5.700	4.088	1.612	14	1.824	<b>1.875</b>	246	54	50	-	-	15
	% ... 100		<b>67,00</b>	<b>33,00</b>	<b>0,62</b>	<b>44,36</b>	<b>49,18</b>	<b>2,77</b>	<b>1,67</b>	<b>0,70</b>	<b>0,10</b>	<b>0,81</b>	<b>0,35</b>
		71,72	28,28	0,34	44,88	46,14	6,05	1,33	1,23	-	-	0,37	
LEMOA		<b>2.598</b>	<b>1.556</b>	<b>1.042</b>	<b>11</b>	<b>678</b>	<b>591</b>	<b>71</b>	<b>92</b>	<b>41</b>	<b>13</b>	<b>9</b>	<b>22</b>
		2.662	1.831	831	9	<b>772</b>	630	215	85	73	-	-	29
	% ... 100		<b>59,89</b>	<b>40,11</b>	<b>0,71</b>	<b>44,69</b>	<b>38,95</b>	<b>4,68</b>	<b>6,06</b>	<b>2,70</b>	<b>0,85</b>	<b>0,59</b>	<b>1,41</b>
		68,78	31,22	0,49	42,79	34,92	11,92	4,71	4,05	-	-	1,61	
LEMOIZ		<b>990</b>	<b>666</b>	<b>324</b>	<b>3</b>	<b>336</b>	<b>259</b>	<b>37</b>	<b>11</b>	<b>6</b>	<b>1</b>	<b>5</b>	<b>4</b>
		969	681	288	6	<b>375</b>	202	67	8	11	-	-	11
	% ... 100		<b>67,27</b>	<b>32,73</b>	<b>0,45</b>	<b>50,98</b>	<b>39,30</b>	<b>5,61</b>	<b>1,66</b>	<b>0,91</b>	<b>0,15</b>	<b>0,75</b>	<b>0,60</b>
		70,28	29,72	0,88	55,64	29,97	9,94	1,19	1,63	-	-	1,63	
LEZAMA		<b>1.905</b>	<b>1.291</b>	<b>614</b>	<b>9</b>	<b>776</b>	<b>339</b>	<b>55</b>	<b>51</b>	<b>14</b>	<b>6</b>	<b>12</b>	<b>11</b>
		1.870	1.370	500	7	<b>745</b>	376	121	43	49	-	-	19
	% ... 100		<b>67,77</b>	<b>32,23</b>	<b>0,70</b>	<b>61,39</b>	<b>26,81</b>	<b>4,35</b>	<b>4,03</b>	<b>1,10</b>	<b>0,47</b>	<b>0,94</b>	<b>0,84</b>
		73,26	26,74	0,51	55,06	27,79	8,94	3,18	3,62	-	-	1,40	

2020ko emaitzak: atzealde berdearen gainean / Resultados 2020: fondo verde

2016ko emaitzak: atzealde grisaren gainean / Resultados 2016: fondo gris

Gorria : Hautagaitza irabazlea / Rojo: Candidatura ganadora

## BIZKAIA

Udalerría Municipio	Zenbatuta Escrutado	Errolda Censo	Boto-emaileak Votantes	Abstentzioa Abstención	Zuriak Blancos	EAJ- PNV	EH Bildu	ELKARREKIN PODEMOS-IU	PSE-EE (PSOE)	PP+Cs	VOX	EQUO BERDEAK	Beste batzuk Otros
LOIU		1.786	1.162	624	14	753	179	46	55	61	26	3	14
		1.817	1.309	508	7	803	162	113	51	148	-	-	19
	% ... 100		65,06	34,94	1,20	66,22	15,74	4,04	4,83	5,36	2,28	0,26	1,21
			72,04	27,96	0,53	61,96	12,50	8,72	3,94	11,42	-	-	1,47
MALLABIA		939	586	353	10	215	273	29	32	7	0	13	4
		969	655	314	4	266	268	54	33	20	-	-	8
	% ... 100		62,41	37,59	1,71	37,52	47,64	5,06	5,58	1,22	0,00	2,26	0,68
			67,60	32,40	0,61	40,99	41,29	8,32	5,08	3,08	-	-	1,23
MAÑARIA		405	290	115	2	140	125	1	7	7	3	1	1
		402	309	93	1	150	119	17	7	8	-	-	4
	% ... 100		71,60	28,40	0,69	49,12	43,85	0,35	2,45	2,45	1,05	0,35	0,35
			76,87	23,13	0,32	49,18	39,02	5,57	2,30	2,62	-	-	1,31
MARKINA-XEMEIN		3.623	2.235	1.388	13	1.060	979	73	36	21	3	22	12
		3.632	2.359	1.273	9	1.193	902	168	32	40	-	-	9
	% ... 100		61,69	38,31	0,58	48,05	44,37	3,30	1,63	0,95	0,13	0,99	0,52
			64,95	35,05	0,38	50,90	38,48	7,17	1,37	1,71	-	-	0,38
MARURI-JATABE		790	556	234	3	292	169	28	19	15	6	13	7
		765	558	207	0	306	131	56	15	28	-	-	18
	% ... 100		70,38	29,62	0,54	53,18	30,78	5,10	3,46	2,73	1,09	2,36	1,26
			72,94	27,06	0,00	55,23	23,65	10,11	2,71	5,05	-	-	3,25
MENDATA		302	235	67	1	122	101	9	0	0	0	1	1
		302	234	68	1	126	86	18	1	1	-	-	1
	% ... 100		77,81	22,19	0,43	52,13	43,16	3,84	0,00	0,00	0,00	0,42	0,42
			77,48	22,52	0,43	54,08	36,91	7,73	0,43	0,43	-	-	0,43
MENDEXA		347	249	98	1	116	110	11	2	0	0	4	2
		371	282	89	1	134	114	16	5	2	-	-	5
	% ... 100		71,76	28,24	0,40	47,34	44,89	4,48	0,81	0,00	0,00	1,63	0,80
			76,01	23,99	0,35	48,55	41,30	5,80	1,81	0,72	-	-	1,81

2020ko emaitzak: atzealde berdearen gainean / Resultados 2020: fondo verde

2016ko emaitzak: atzealde grisaren gainean / Resultados 2016: fondo gris

Gorria : Hautagaitza irabazlea / Rojo: Candidatura ganadora



## BIZKAIA

Udalerría Municipio	Zenbatuta Escrutado	Errolda Censo	Boto-emaileak Votantes	Abstentzia Abstención	Zuriak Blancos	EAJ- PNV	EH Bildu	ELKARREKIN PODEMOS-IU	PSE-EE (PSOE)	PP+Cs	VOX	EQUO BERDEAK	Beste batzuk Otros
MEÑAKA		<b>606</b>	<b>422</b>	<b>184</b>	<b>2</b>	<b>193</b>	<b>195</b>	<b>13</b>	<b>5</b>	<b>2</b>	<b>2</b>	<b>3</b>	<b>2</b>
		602	442	160	1	<b>208</b>	186	34	2	4	-	-	6
	% ... 100		<b>69,64</b>	<b>30,36</b>	<b>0,47</b>	<b>46,50</b>	<b>46,98</b>	<b>3,13</b>	<b>1,20</b>	<b>0,48</b>	<b>0,48</b>	<b>0,72</b>	<b>0,48</b>
		73,42	26,58	0,23	47,27	42,27	7,73	0,45	0,91	-	-	1,36	
MORGA		<b>345</b>	<b>244</b>	<b>101</b>	<b>3</b>	<b>149</b>	<b>78</b>	<b>4</b>	<b>1</b>	<b>2</b>	<b>0</b>	<b>5</b>	<b>2</b>
		350	272	78	0	<b>169</b>	83	13	0	4	-	-	3
	% ... 100		<b>70,72</b>	<b>29,28</b>	<b>1,23</b>	<b>61,82</b>	<b>32,36</b>	<b>1,65</b>	<b>0,41</b>	<b>0,82</b>	<b>0,00</b>	<b>2,07</b>	<b>0,82</b>
		77,71	22,29	0,00	62,13	30,51	4,78	0,00	1,47	-	-	1,10	
MUNDAKA		<b>1.520</b>	<b>1.043</b>	<b>477</b>	<b>12</b>	<b>583</b>	<b>340</b>	<b>42</b>	<b>17</b>	<b>11</b>	<b>4</b>	<b>10</b>	<b>9</b>
		1.553	1.147	406	6	<b>673</b>	324	98	16	13	-	-	9
	% ... 100		<b>68,62</b>	<b>31,38</b>	<b>1,15</b>	<b>57,38</b>	<b>33,46</b>	<b>4,13</b>	<b>1,67</b>	<b>1,08</b>	<b>0,39</b>	<b>0,98</b>	<b>0,84</b>
		73,86	26,14	0,52	59,40	28,60	8,65	1,41	1,15	-	-	0,79	
MUNGIA		<b>13.160</b>	<b>7.463</b>	<b>5.697</b>	<b>73</b>	<b>3.947</b>	<b>1.857</b>	<b>452</b>	<b>449</b>	<b>367</b>	<b>109</b>	<b>71</b>	<b>79</b>
		12.795	8.315	4.480	40	<b>4.337</b>	1.675	944	404	719	-	-	157
	% ... 100		<b>56,71</b>	<b>43,29</b>	<b>0,98</b>	<b>53,83</b>	<b>25,33</b>	<b>6,16</b>	<b>6,12</b>	<b>5,00</b>	<b>1,48</b>	<b>0,96</b>	<b>1,03</b>
		64,99	35,01	0,48	52,66	20,34	11,46	4,91	8,73	-	-	1,91	
MUNITIBAR -ARBATZEGI GERRIKAITZ-		<b>399</b>	<b>256</b>	<b>143</b>	<b>1</b>	<b>99</b>	<b>138</b>	<b>9</b>	<b>2</b>	<b>0</b>	<b>1</b>	<b>1</b>	<b>4</b>
		363	255	108	3	119	<b>121</b>	11	0	0	-	-	1
	% ... 100		<b>64,16</b>	<b>35,84</b>	<b>0,39</b>	<b>38,97</b>	<b>54,33</b>	<b>3,54</b>	<b>0,78</b>	<b>0,00</b>	<b>0,39</b>	<b>0,39</b>	<b>1,56</b>
		70,25	29,75	1,18	47,22	48,02	4,37	0,00	0,00	-	-	0,40	
MURUETA		<b>257</b>	<b>201</b>	<b>56</b>	<b>3</b>	<b>108</b>	<b>76</b>	<b>8</b>	<b>2</b>	<b>1</b>	<b>0</b>	<b>1</b>	<b>2</b>
		249	203	46	4	<b>102</b>	74	14	3	5	-	-	0
	% ... 100		<b>78,21</b>	<b>21,79</b>	<b>1,49</b>	<b>54,54</b>	<b>38,38</b>	<b>4,04</b>	<b>1,01</b>	<b>0,50</b>	<b>0,00</b>	<b>0,50</b>	<b>1,00</b>
		81,53	18,47	1,97	51,52	37,37	7,07	1,52	2,53	-	-	0,00	
MUSKIZ		<b>6.010</b>	<b>3.508</b>	<b>2.502</b>	<b>34</b>	<b>1.486</b>	<b>767</b>	<b>313</b>	<b>664</b>	<b>75</b>	<b>42</b>	<b>30</b>	<b>50</b>
		6.098	4.031	2.067	17	<b>1.805</b>	626	730	572	175	-	-	81
	% ... 100		<b>58,37</b>	<b>41,63</b>	<b>0,97</b>	<b>43,36</b>	<b>22,38</b>	<b>9,13</b>	<b>19,37</b>	<b>2,18</b>	<b>1,22</b>	<b>0,87</b>	<b>1,41</b>
		66,10	33,90	0,42	45,25	15,69	18,30	14,34	4,39	-	-	2,03	

2020ko emaitzak: atzealde berdearen gainean / Resultados 2020: fondo verde

2016ko emaitzak: atzealde grisaren gainean / Resultados 2016: fondo gris

Gorria : Hautagaitza irabazlea / Rojo: Candidatura ganadora

## BIZKAIA

Udalerría Municipio	Zenbatuta Escrutado	Errolda Censo	Boto-emaileak Votantes	Abstentzia Abstención	Zuriak Blancos	EAJ- PNV	EH Bildu	ELKARREKIN PODEMOS-IU	PSE-EE (PSOE)	PP+Cs	VOX	EQUO BERDEAK	Beste batzuk Otros
MUXIKA		<b>1.136</b>	<b>771</b>	<b>365</b>	<b>3</b>	<b>331</b>	<b>374</b>	<b>25</b>	<b>11</b>	<b>7</b>	<b>1</b>	<b>10</b>	<b>5</b>
		1.155	819	336	3	<b>381</b>	342	62	10	13	-	-	7
	% ... 100		<b>67,87</b>	<b>32,13</b>	<b>0,39</b>	<b>43,32</b>	<b>48,95</b>	<b>3,27</b>	<b>1,43</b>	<b>0,91</b>	<b>0,13</b>	<b>1,30</b>	<b>0,65</b>
		70,91	29,09	0,37	46,75	41,96	7,61	1,23	1,60	-	-	0,86	
NABARNIZ		<b>197</b>	<b>160</b>	<b>37</b>	<b>3</b>	<b>53</b>	<b>98</b>	<b>6</b>	<b>0</b>	<b>0</b>	<b>0</b>	<b>0</b>	<b>0</b>
		209	177	32	1	61	<b>102</b>	12	0	0	-	-	0
	% ... 100		<b>81,22</b>	<b>18,78</b>	<b>1,88</b>	<b>33,75</b>	<b>62,42</b>	<b>3,82</b>	<b>0,00</b>	<b>0,00</b>	<b>0,00</b>	<b>0,00</b>	<b>0,00</b>
		84,69	15,31	0,56	34,86	58,29	6,86	0,00	0,00	-	-	0,00	
ONDARROA		<b>6.778</b>	<b>4.130</b>	<b>2.648</b>	<b>26</b>	<b>1.580</b>	<b>2.158</b>	<b>147</b>	<b>75</b>	<b>66</b>	<b>25</b>	<b>13</b>	<b>18</b>
		6.884	4.362	2.522	30	1.646	<b>2.057</b>	366	74	140	-	-	28
	% ... 100		<b>60,93</b>	<b>39,07</b>	<b>0,63</b>	<b>38,70</b>	<b>52,86</b>	<b>3,60</b>	<b>1,83</b>	<b>1,61</b>	<b>0,61</b>	<b>0,31</b>	<b>0,42</b>
		63,36	36,64	0,69	38,18	47,72	8,49	1,72	3,25	-	-	0,65	
OROZKO		<b>2.074</b>	<b>1.251</b>	<b>823</b>	<b>7</b>	<b>657</b>	<b>410</b>	<b>71</b>	<b>32</b>	<b>32</b>	<b>7</b>	<b>6</b>	<b>14</b>
		2.020	1.399	621	14	<b>742</b>	367	150	32	66	-	-	19
	% ... 100		<b>60,32</b>	<b>39,68</b>	<b>0,56</b>	<b>53,45</b>	<b>33,36</b>	<b>5,77</b>	<b>2,60</b>	<b>2,60</b>	<b>0,56</b>	<b>0,48</b>	<b>1,12</b>
		69,26	30,74	1,00	53,92	26,67	10,90	2,33	4,80	-	-	1,38	
ORTUELLA		<b>6.925</b>	<b>3.580</b>	<b>3.345</b>	<b>34</b>	<b>1.278</b>	<b>825</b>	<b>568</b>	<b>632</b>	<b>94</b>	<b>37</b>	<b>23</b>	<b>39</b>
		6.947	4.395	2.552	34	<b>1.606</b>	609	1.123	718	193	-	-	90
	% ... 100		<b>51,70</b>	<b>48,30</b>	<b>0,95</b>	<b>36,55</b>	<b>23,59</b>	<b>16,24</b>	<b>18,07</b>	<b>2,68</b>	<b>1,05</b>	<b>0,65</b>	<b>1,08</b>
		63,26	36,74	0,77	37,01	14,04	25,88	16,55	4,45	-	-	2,07	
OTXANDIO		<b>971</b>	<b>687</b>	<b>284</b>	<b>4</b>	<b>263</b>	<b>352</b>	<b>18</b>	<b>22</b>	<b>11</b>	<b>0</b>	<b>2</b>	<b>7</b>
		969	743	226	3	291	<b>373</b>	46	13	10	-	-	4
	% ... 100		<b>70,75</b>	<b>29,25</b>	<b>0,58</b>	<b>38,96</b>	<b>52,14</b>	<b>2,66</b>	<b>3,25</b>	<b>1,62</b>	<b>0,00</b>	<b>0,29</b>	<b>1,02</b>
		76,68	23,32	0,40	39,48	50,61	6,24	1,76	1,36	-	-	0,54	
PLENTZIA		<b>3.389</b>	<b>2.143</b>	<b>1.246</b>	<b>27</b>	<b>1.030</b>	<b>622</b>	<b>124</b>	<b>141</b>	<b>87</b>	<b>31</b>	<b>37</b>	<b>26</b>
		3.367	2.363	1.004	7	<b>1.216</b>	528	278	115	175	-	-	41
	% ... 100		<b>63,23</b>	<b>36,77</b>	<b>1,26</b>	<b>49,09</b>	<b>29,64</b>	<b>5,91</b>	<b>6,72</b>	<b>4,14</b>	<b>1,47</b>	<b>1,76</b>	<b>1,22</b>
		70,18	29,82	0,30	51,68	22,44	11,81	4,89	7,44	-	-	1,74	

2020ko emaitzak: atzealde berdearen gainean / Resultados 2020: fondo verde

2016ko emaitzak: atzealde grisaren gainean / Resultados 2016: fondo gris

Gorria : Hautagaitza irabazlea / Rojo: Candidatura ganadora

## BIZKAIA

Udalerría Municipio	Zenbatuta Escrutado	Errolda Censo	Boto-emaileak Votantes	Abstentzioa Abstención	Zuriak Blancos	EAJ- PNV	EH Bildu	ELKARREKIN PODEMOS-IU	PSE-EE (PSOE)	PP+Cs	VOX	EQUO BERDEAK	Beste batzuk Otros
PORTUGALETE		<b>37.679</b>	<b>18.258</b>	<b>19.421</b>	<b>174</b>	<b>6.380</b>	<b>3.156</b>	<b>2.115</b>	<b>4.314</b>	<b>1.232</b>	<b>317</b>	<b>174</b>	<b>240</b>
		38.475	23.258	15.217	135	<b>8.008</b>	2.654	4.277	4.808	2.737	-	-	532
	% ... 100		<b>48,46</b>	<b>51,54</b>	<b>0,95</b>	<b>35,58</b>	<b>17,60</b>	<b>11,79</b>	<b>24,06</b>	<b>6,87</b>	<b>1,76</b>	<b>0,97</b>	<b>1,30</b>
		60,45	39,55	0,58	34,79	11,53	18,58	20,89	11,89	-	-	2,31	
SANTURTZI		<b>37.444</b>	<b>18.098</b>	<b>19.346</b>	<b>176</b>	<b>6.806</b>	<b>4.034</b>	<b>2.012</b>	<b>3.304</b>	<b>942</b>	<b>314</b>	<b>123</b>	<b>242</b>
		37.491	22.487	15.004	131	<b>8.722</b>	3.275	4.210	3.439	2.053	-	-	562
	% ... 100		<b>48,33</b>	<b>51,67</b>	<b>0,97</b>	<b>38,28</b>	<b>22,69</b>	<b>11,31</b>	<b>18,58</b>	<b>5,29</b>	<b>1,76</b>	<b>0,69</b>	<b>1,33</b>
		59,98	40,02	0,58	39,18	14,71	18,91	15,45	9,22	-	-	2,52	
SESTAO		<b>21.651</b>	<b>10.314</b>	<b>11.337</b>	<b>91</b>	<b>3.749</b>	<b>2.080</b>	<b>1.274</b>	<b>2.110</b>	<b>506</b>	<b>169</b>	<b>63</b>	<b>166</b>
		22.359	12.759	9.600	85	<b>4.951</b>	1.519	2.460	2.184	1.154	-	-	326
	% ... 100		<b>47,64</b>	<b>52,36</b>	<b>0,88</b>	<b>37,05</b>	<b>20,55</b>	<b>12,59</b>	<b>20,85</b>	<b>5,00</b>	<b>1,67</b>	<b>0,62</b>	<b>1,58</b>
		57,06	42,94	0,67	39,31	12,06	19,53	17,34	9,16	-	-	2,59	
SONDIKA		<b>3.561</b>	<b>2.177</b>	<b>1.384</b>	<b>34</b>	<b>1.131</b>	<b>489</b>	<b>144</b>	<b>186</b>	<b>107</b>	<b>17</b>	<b>13</b>	<b>29</b>
		3.493	2.430	1.063	15	<b>1.286</b>	413	287	161	215	-	-	39
	% ... 100		<b>61,13</b>	<b>38,87</b>	<b>1,56</b>	<b>53,44</b>	<b>23,10</b>	<b>6,80</b>	<b>8,79</b>	<b>5,05</b>	<b>0,80</b>	<b>0,61</b>	<b>1,34</b>
		69,57	30,43	0,62	53,56	17,20	11,95	6,71	8,95	-	-	1,62	
SOPELA		<b>10.825</b>	<b>6.020</b>	<b>4.805</b>	<b>80</b>	<b>2.605</b>	<b>1.841</b>	<b>533</b>	<b>471</b>	<b>171</b>	<b>65</b>	<b>107</b>	<b>96</b>
		10.355	6.686	3.669	34	<b>2.851</b>	1.693	1.093	421	403	-	-	159
	% ... 100		<b>55,61</b>	<b>44,39</b>	<b>1,33</b>	<b>44,23</b>	<b>31,26</b>	<b>9,05</b>	<b>7,99</b>	<b>2,90</b>	<b>1,10</b>	<b>1,81</b>	<b>1,59</b>
		64,57	35,43	0,51	43,07	25,57	16,51	6,36	6,09	-	-	2,40	
SOPUERTA		<b>2.035</b>	<b>1.109</b>	<b>926</b>	<b>16</b>	<b>517</b>	<b>311</b>	<b>101</b>	<b>69</b>	<b>26</b>	<b>13</b>	<b>17</b>	<b>15</b>
		2.061	1.339	722	9	<b>640</b>	297	218	87	55	-	-	21
	% ... 100		<b>54,50</b>	<b>45,50</b>	<b>1,44</b>	<b>48,36</b>	<b>29,09</b>	<b>9,44</b>	<b>6,45</b>	<b>2,43</b>	<b>1,21</b>	<b>1,59</b>	<b>1,38</b>
		64,97	35,03	0,67	48,56	22,53	16,54	6,60	4,17	-	-	1,59	
SUKARRIETA		<b>285</b>	<b>183</b>	<b>102</b>	<b>3</b>	<b>112</b>	<b>49</b>	<b>6</b>	<b>8</b>	<b>1</b>	<b>1</b>	<b>1</b>	<b>0</b>
		311	234	77	2	<b>149</b>	56	13	4	8	-	-	1
	% ... 100		<b>64,21</b>	<b>35,79</b>	<b>1,64</b>	<b>62,92</b>	<b>27,52</b>	<b>3,37</b>	<b>4,49</b>	<b>0,56</b>	<b>0,56</b>	<b>0,56</b>	<b>0,00</b>
		75,24	24,76	0,85	64,50	24,24	5,63	1,73	3,46	-	-	0,43	

2020ko emaitzak: atzealde berdearen gainean / Resultados 2020: fondo verde

2016ko emaitzak: atzealde grisaren gainean / Resultados 2016: fondo gris

Gorria : Hautagaitza irabazlea / Rojo: Candidatura ganadora

## BIZKAIA

Udalerría Municipio	Zenbatuta Escrutado	Errolda Censo	Boto-emaileak Votantes	Abstentzia Abstención	Zuriak Blancos	EAJ- PNV	EH Bildu	ELKARREKIN PODEMOS-IU	PSE-EE (PSOE)	PP+Cs	VOX	EQUO BERDEAK	Beste batzuk Otros
TRUCIOS-TURTZIOZ		<b>437</b>	<b>316</b>	<b>121</b>	<b>2</b>	<b>212</b>	<b>45</b>	<b>11</b>	<b>23</b>	<b>9</b>	<b>6</b>	<b>2</b>	<b>2</b>
		430	335	95	1	<b>211</b>	46	25	14	28	-	-	7
	% ... 100		<b>72,31</b>	<b>27,69</b>	<b>0,63</b>	<b>68,38</b>	<b>14,51</b>	<b>3,54</b>	<b>7,41</b>	<b>2,90</b>	<b>1,93</b>	<b>0,64</b>	<b>0,64</b>
		77,91	22,09	0,30	63,75	13,90	7,55	4,23	8,46	-	-	2,11	
UBIDE		<b>134</b>	<b>92</b>	<b>42</b>	<b>1</b>	<b>22</b>	<b>57</b>	<b>5</b>	<b>3</b>	<b>0</b>	<b>0</b>	<b>0</b>	<b>3</b>
		137	102	35	0	27	<b>57</b>	14	0	2	-	-	2
	% ... 100		<b>68,66</b>	<b>31,34</b>	<b>1,09</b>	<b>24,44</b>	<b>63,33</b>	<b>5,55</b>	<b>3,33</b>	<b>0,00</b>	<b>0,00</b>	<b>0,00</b>	<b>3,33</b>
		74,45	25,55	0,00	26,47	55,88	13,73	0,00	1,96	-	-	1,96	
UGAO-MIRABALLES		<b>3.276</b>	<b>1.910</b>	<b>1.366</b>	<b>14</b>	<b>869</b>	<b>638</b>	<b>114</b>	<b>149</b>	<b>46</b>	<b>19</b>	<b>19</b>	<b>25</b>
		3.294	2.186	1.108	9	<b>970</b>	598	280	163	108	-	-	45
	% ... 100		<b>58,30</b>	<b>41,70</b>	<b>0,73</b>	<b>46,24</b>	<b>33,95</b>	<b>6,06</b>	<b>7,92</b>	<b>2,44</b>	<b>1,01</b>	<b>1,01</b>	<b>1,31</b>
		66,36	33,64	0,41	44,82	27,63	12,94	7,53	4,99	-	-	2,08	
URDULIZ		<b>3.715</b>	<b>2.132</b>	<b>1.583</b>	<b>20</b>	<b>970</b>	<b>620</b>	<b>162</b>	<b>142</b>	<b>65</b>	<b>22</b>	<b>36</b>	<b>79</b>
		3.310	2.175	1.135	16	<b>1.065</b>	492	310	128	111	-	-	44
	% ... 100		<b>57,39</b>	<b>42,61</b>	<b>0,94</b>	<b>46,27</b>	<b>29,58</b>	<b>7,72</b>	<b>6,77</b>	<b>3,10</b>	<b>1,04</b>	<b>1,71</b>	<b>3,73</b>
		65,71	34,29	0,74	49,53	22,88	14,42	5,95	5,16	-	-	2,05	
URDUÑA-ORDUÑA		<b>3.253</b>	<b>1.995</b>	<b>1.258</b>	<b>14</b>	<b>896</b>	<b>698</b>	<b>103</b>	<b>142</b>	<b>72</b>	<b>32</b>	<b>9</b>	<b>19</b>
		3.299	2.222	1.077	12	<b>953</b>	637	264	140	168	-	-	32
	% ... 100		<b>61,33</b>	<b>38,67</b>	<b>0,70</b>	<b>45,45</b>	<b>35,41</b>	<b>5,22</b>	<b>7,20</b>	<b>3,65</b>	<b>1,62</b>	<b>0,45</b>	<b>0,95</b>
		67,35	32,65	0,54	43,44	29,03	12,03	6,38	7,66	-	-	1,46	
VALLE DE TRÁPAGA- TRAPAGARAN		<b>9.949</b>	<b>5.044</b>	<b>4.905</b>	<b>55</b>	<b>1.943</b>	<b>1.070</b>	<b>524</b>	<b>1.050</b>	<b>164</b>	<b>69</b>	<b>39</b>	<b>57</b>
		9.968	6.201	3.767	30	<b>2.367</b>	977	1.205	1.059	417	-	-	98
	% ... 100		<b>50,70</b>	<b>49,30</b>	<b>1,09</b>	<b>39,52</b>	<b>21,76</b>	<b>10,65</b>	<b>21,35</b>	<b>3,33</b>	<b>1,40</b>	<b>0,79</b>	<b>1,15</b>
		62,21	37,79	0,48	38,66	15,96	19,68	17,30	6,81	-	-	1,60	
ZALDIBAR		<b>2.303</b>	<b>1.258</b>	<b>1.045</b>	<b>9</b>	<b>436</b>	<b>465</b>	<b>97</b>	<b>175</b>	<b>39</b>	<b>4</b>	<b>6</b>	<b>10</b>
		2.341	1.466	875	8	<b>463</b>	433	197	203	129	-	-	27
	% ... 100		<b>54,62</b>	<b>45,38</b>	<b>0,72</b>	<b>35,38</b>	<b>37,74</b>	<b>7,87</b>	<b>14,20</b>	<b>3,16</b>	<b>0,32</b>	<b>0,48</b>	<b>0,80</b>
		62,62	37,38	0,55	31,89	29,82	13,57	13,98	8,88	-	-	1,86	

2020ko emaitzak: atzealde berdearen gainean / Resultados 2020: fondo verde

2016ko emaitzak: atzealde grisaren gainean / Resultados 2016: fondo gris

Gorria : Hautagaitza irabazlea / Rojo: Candidatura ganadora

## BIZKAIA

Udalerría Municipio	Zenbatuta Escrutado	Errolda Censo	Boto-emaileak Votantes	Abstentzia Abstención	Zuriak Blancos	EAJ- PNV	EH Bildu	ELKARREKIN PODEMOS-IU	PSE-EE (PSOE)	PP+Cs	VOX	EQUO BERDEAK	Beste batzuk Otros
ZALLA		6.497	4.007	2.490	54	1.967	950	311	368	105	57	45	67
		6.566	4.627	1.939	33	2.430	695	723	376	233	-	-	88
	% ... 100		61,67	38,33	1,35	50,82	24,54	8,03	9,50	2,71	1,47	1,16	1,70
		70,47	29,53	0,71	53,47	15,29	15,91	8,27	5,13	-	-	1,94	
ZAMUDIO		2.487	1.540	947	10	804	476	60	110	29	8	9	15
		2.545	1.733	812	10	862	475	188	96	67	-	-	23
	% ... 100		61,92	38,08	0,65	53,20	31,50	3,97	7,27	1,91	0,52	0,59	0,95
		68,09	31,91	0,58	50,38	27,76	10,99	5,61	3,92	-	-	1,34	
ZARATAMO		1.314	681	633	3	309	209	48	53	24	12	6	11
		1.298	815	483	2	356	205	126	61	45	-	-	15
	% ... 100		51,83	48,17	0,44	45,98	31,10	7,14	7,88	3,57	1,78	0,89	1,61
		62,79	37,21	0,25	44,06	25,37	15,59	7,55	5,57	-	-	1,86	
ZEANURI		993	711	282	6	358	295	18	11	8	4	5	3
		995	806	189	5	421	309	44	5	13	-	-	8
	% ... 100		71,60	28,40	0,84	50,99	42,02	2,56	1,56	1,13	0,56	0,71	0,42
		81,01	18,99	0,62	52,63	38,63	5,50	0,63	1,63	-	-	1,00	
ZEBERIO		875	604	271	7	298	262	13	8	6	2	4	1
		879	645	234	3	323	243	57	4	5	-	-	8
	% ... 100		69,03	30,97	1,16	50,16	44,10	2,18	1,34	1,01	0,33	0,67	0,16
		73,38	26,62	0,47	50,47	37,97	8,91	0,63	0,78	-	-	1,25	
ZIERBENA		1.239	784	455	14	407	222	61	40	12	9	4	5
		1.246	857	389	13	437	173	139	34	36	-	-	8
	% ... 100		63,28	36,72	1,79	53,55	29,21	8,02	5,26	1,57	1,18	0,52	0,65
		68,78	31,22	1,52	52,84	20,92	16,81	4,11	4,35	-	-	0,97	
ZIORTZA-BOLIBAR		335	222	113	1	95	117	4	1	2	0	0	0
		363	256	107	1	110	137	3	1	3	-	-	1
	% ... 100		66,27	33,73	0,45	43,37	53,42	1,82	0,45	0,91	0,00	0,00	0,00
		70,52	29,48	0,39	43,14	53,73	1,18	0,39	1,18	-	-	0,39	

2020ko emaitzak: atzealde berdearen gainean / Resultados 2020: fondo verde

2016ko emaitzak: atzealde grisaren gainean / Resultados 2016: fondo gris

Gorria : Hautagaitza irabazlea / Rojo: Candidatura ganadora



## BIZKAIA

Udalerria Municipio	Zenbatuta Escrutado	Errola Censo	Boto-emaileak Votantes	Abstentzioa Abstención	Zuriak Blancos	EAJ- PNV	EH Bildu	ELKARREKIN PODEMOS-IU	PSE-EE (PSOE)	PP+Cs	VOX	EQUO BERDEAK	Beste batzuk Otros
AEHE / CERA		<b>40.497</b>	<b>994</b>	<b>39.503</b>	<b>10</b>	<b>309</b>	<b>180</b>	<b>113</b>	<b>158</b>	<b>127</b>	<b>30</b>	<b>40</b>	<b>25</b>
		37.032	1.458	35.574	12	494	220	256	163	259	-	-	50
	% ... 100		<b>2,45</b>	<b>97,55</b>	<b>1,01</b>	<b>31,46</b>	<b>18,32</b>	<b>11,50</b>	<b>16,08</b>	<b>12,93</b>	<b>3,05</b>	<b>4,07</b>	<b>2,52</b>
			3,94	96,06	0,82	34,26	15,26	17,75	11,30	17,96	-	-	3,47

## GIPUZKOA

Udalerria Municipio	Zenbatuta Escrutado	Errolda Censo	Boto-emaileak Votantes	Abstentzia Abstención	Zuriak Blancos	EAJ- PNV	EH Bildu	ELKARREKIN PODEMOS-IU	PSE-EE (PSOE)	PP+Cs	VOX	EQUO BERDEAK	Beste batzuk Otros
ABALTZISKETA		257	161	96	1	84	70	4	2	0	0	0	0
		252	163	89	3	73	79	7	0	0	-	-	1
	% ... 100		62,65	37,35	0,62	52,50	43,75	2,50	1,25	0,00	0,00	0,00	0,00
			64,68	35,32	1,84	45,63	49,38	4,38	0,00	0,00	-	-	0,63
ADUNA		358	210	148	8	59	134	7	0	0	0	2	0
		343	231	112	4	68	139	16	0	2	-	-	2
	% ... 100		58,66	41,34	3,81	29,20	66,33	3,46	0,00	0,00	0,00	0,99	0,00
			67,35	32,65	1,73	29,96	61,23	7,05	0,00	0,88	-	-	0,88
AIA		1.515	801	714	12	367	349	29	11	9	5	9	7
		1.540	954	586	1	479	362	78	16	7	-	-	10
	% ... 100		52,87	47,13	1,50	46,69	44,40	3,68	1,39	1,14	0,63	1,14	0,87
			61,95	38,05	0,10	50,32	38,03	8,19	1,68	0,74	-	-	1,05
AIZARNAZABAL		554	340	214	2	105	216	8	5	0	0	2	1
		542	354	188	2	103	203	32	5	5	-	-	3
	% ... 100		61,37	38,63	0,59	31,15	64,09	2,37	1,48	0,00	0,00	0,59	0,29
			65,31	34,69	0,56	29,34	57,83	9,12	1,42	1,42	-	-	0,85
ALBIZTUR		225	123	102	1	65	42	4	8	0	1	0	2
		248	146	102	0	79	45	13	8	0	-	-	1
	% ... 100		54,67	45,33	0,81	53,27	34,42	3,27	6,55	0,00	0,81	0,00	1,62
			58,87	41,13	0,00	54,11	30,82	8,90	5,48	0,00	-	-	0,68
ALEGIA		1.283	701	582	6	230	357	43	40	12	4	3	4
		1.258	796	462	3	286	391	66	25	12	-	-	11
	% ... 100		54,64	45,36	0,86	33,18	51,51	6,20	5,77	1,73	0,57	0,43	0,56
			63,28	36,72	0,38	36,16	49,43	8,34	3,16	1,52	-	-	1,39
ALKIZA		260	157	103	1	58	80	8	3	1	1	2	2
		259	154	105	0	57	76	13	2	2	-	-	4
	% ... 100		60,38	39,62	0,64	37,41	51,61	5,16	1,93	0,64	0,64	1,29	1,28
			59,46	40,54	0,00	37,01	49,35	8,44	1,30	1,30	-	-	2,60

2020ko emaitzak: atzealde berdearen gainean / Resultados 2020: fondo verde

2016ko emaitzak: atzealde grisaren gainean / Resultados 2016: fondo gris

Gorria : Hautagaitza irabazlea / Rojo: Candidatura ganadora

## GIPUZKOA

Udalerría Municipio	Zenbatuta Escrutado	Errolada Censo	Boto-emaileak Votantes	Abstentzia Abstención	Zuriak Blancos	EAJ- PNV	EH Bildu	ELKARREKIN PODEMOS-IU	PSE-EE (PSOE)	PP+Cs	VOX	EQUO BERDEAK	Beste batzuk Otros
ALTZAGA		<b>124</b>	<b>89</b>	<b>35</b>	<b>3</b>	<b>29</b>	<b>49</b>	<b>1</b>	<b>2</b>	<b>1</b>	<b>0</b>	<b>2</b>	<b>2</b>
		116	80	36	0	27	43	8	1	0	-	-	1
	% ... 100		71,77	28,23	3,37	33,72	56,97	1,16	2,32	1,16	0,00	2,32	2,32
		68,97	31,03	0,00	33,75	53,75	10,00	1,25	0,00	-	-	1,25	
ALTZO		<b>337</b>	<b>208</b>	<b>129</b>	<b>7</b>	<b>63</b>	<b>127</b>	<b>9</b>	<b>0</b>	<b>0</b>	<b>0</b>	<b>0</b>	<b>1</b>
		309	222	87	1	59	139	17	0	1	-	-	5
	% ... 100		61,72	38,28	3,37	31,50	63,50	4,50	0,00	0,00	0,00	0,00	0,50
		71,84	28,16	0,45	26,70	62,90	7,69	0,00	0,45	-	-	2,26	
AMEZKETA		<b>722</b>	<b>392</b>	<b>330</b>	<b>3</b>	<b>152</b>	<b>219</b>	<b>7</b>	<b>4</b>	<b>1</b>	<b>1</b>	<b>1</b>	<b>4</b>
		720	410	310	6	132	224	32	7	7	-	-	2
	% ... 100		54,29	45,71	0,77	39,07	56,29	1,79	1,02	0,25	0,25	0,25	1,02
		56,94	43,06	1,46	32,67	55,45	7,92	1,73	1,73	-	-	0,50	
ANDOAIN		<b>11.356</b>	<b>5.382</b>	<b>5.974</b>	<b>43</b>	<b>1.541</b>	<b>2.056</b>	<b>438</b>	<b>913</b>	<b>211</b>	<b>54</b>	<b>41</b>	<b>47</b>
		11.442	6.762	4.680	43	1.858	1.880	1.203	1.077	542	-	-	136
	% ... 100		47,39	52,61	0,80	29,06	38,78	8,26	17,22	3,98	1,01	0,77	0,85
		59,10	40,90	0,64	27,75	28,08	17,97	16,08	8,09	-	-	2,03	
ANOETA		<b>1.526</b>	<b>905</b>	<b>621</b>	<b>4</b>	<b>271</b>	<b>492</b>	<b>36</b>	<b>56</b>	<b>25</b>	<b>6</b>	<b>6</b>	<b>5</b>
		1.517	1.004	513	6	311	459	124	48	38	-	-	16
	% ... 100		59,31	40,69	0,44	30,21	54,84	4,01	6,24	2,78	0,66	0,66	0,55
		66,18	33,82	0,60	31,22	46,08	12,45	4,82	3,82	-	-	1,61	
ANTZUOLA		<b>1.612</b>	<b>1.086</b>	<b>526</b>	<b>8</b>	<b>370</b>	<b>554</b>	<b>42</b>	<b>74</b>	<b>15</b>	<b>4</b>	<b>9</b>	<b>2</b>
		1.653	1.220	433	8	369	592	118	75	37	-	-	15
	% ... 100		67,37	32,63	0,74	34,57	51,77	3,92	6,91	1,40	0,37	0,84	0,18
		73,81	26,19	0,66	30,60	49,09	9,78	6,22	3,07	-	-	1,24	
ARAMA		<b>150</b>	<b>97</b>	<b>53</b>	<b>5</b>	<b>40</b>	<b>49</b>	<b>1</b>	<b>1</b>	<b>0</b>	<b>0</b>	<b>0</b>	<b>1</b>
		147	107	40	4	39	56	5	1	1	-	-	1
	% ... 100		64,67	35,33	5,15	43,47	53,26	1,08	1,08	0,00	0,00	0,00	1,08
		72,79	27,21	3,74	37,86	54,37	4,85	0,97	0,97	-	-	0,97	

2020ko emaitzak: atzealde berdearen gainean / Resultados 2020: fondo verde

2016ko emaitzak: atzealde grisaren gainean / Resultados 2016: fondo gris

Gorria : Hautagaitza irabazlea / Rojo: Candidatura ganadora

## GIPUZKOA

Udalerría Municipio	Zenbatuta Escrutado	Errolda Censo	Boto-emaileak Votantes	Abstentzioa Abstención	Zuriak Blancos	EAJ- PNV	EH Bildu	ELKARREKIN PODEMOS-IU	PSE-EE (PSOE)	PP+Cs	VOX	EQUO BERDEAK	Beste batzuk Otros
ARETXABALETA		5.455	3.214	2.241	24	1.266	1.387	179	237	37	16	37	17
		5.404	3.532	1.872	14	1.372	1.278	419	262	131	-	-	43
	% ... 100		65,36	58,92	41,08	0,75	39,14	36,46	11,95	7,48	3,74	-	1,16
ARRASATE / MONDRAGÓN		17.254	9.526	7.728	71	3.381	3.733	713	1.095	237	68	99	79
		17.446	10.724	6.722	41	3.609	3.489	1.601	1.145	601	-	-	201
	% ... 100		61,47	55,21	44,79	0,75	35,94	39,69	15,04	11,64	5,65	-	1,05
ASTEASU		1.159	576	583	4	190	328	22	12	8	1	5	4
		1.109	601	508	0	189	306	67	17	11	-	-	5
	% ... 100		54,19	49,70	50,30	0,69	33,33	57,54	11,26	2,10	1,40	-	0,87
ASTIGARRAGA		5.233	2.633	2.600	25	891	1.122	210	216	60	29	38	36
		4.343	2.559	1.784	14	836	950	437	147	126	-	-	41
	% ... 100		58,92	50,32	49,68	0,95	34,24	43,12	17,23	8,30	2,30	-	1,46
ATAUN		1.251	832	419	12	270	518	11	9	1	1	4	2
		1.266	933	333	7	304	557	50	2	3	-	-	5
	% ... 100		73,70	66,51	33,49	1,44	33,08	63,48	5,43	1,10	0,12	-	0,49
AZKOITIA		8.493	4.937	3.556	28	2.139	2.005	178	368	88	39	30	34
		8.534	5.462	3.072	29	2.424	1.849	478	350	227	-	-	86
	% ... 100		64,00	58,13	41,87	0,57	43,82	41,07	6,46	7,53	1,80	-	0,61
AZPEITIA		11.321	6.749	4.572	36	3.016	3.150	145	221	93	24	23	22
		11.062	7.183	3.879	47	3.075	3.192	407	198	206	-	-	36
	% ... 100		64,93	59,61	40,39	0,53	45,05	47,05	2,78	3,30	1,38	-	0,34

2020ko emaitzak: atzealde berdearen gainean / Resultados 2020: fondo verde

2016ko emaitzak: atzealde grisaren gainean / Resultados 2016: fondo gris

Gorria : Hautagaitza irabazlea / Rojo: Candidatura ganadora

## GIPUZKOA

Udalerría Municipio	Zenbatuta Escrutado	Errolda Censo	Boto-emaileak Votantes	Abstentzia Abstención	Zuriak Blancos	EAJ- PNV	EH Bildu	ELKARREKIN PODEMOS-IU	PSE-EE (PSOE)	PP+Cs	VOX	EQUO BERDEAK	Beste batzuk Otros
BALIARRAIN		<b>95</b>	<b>58</b>	<b>37</b>	<b>0</b>	<b>11</b>	<b>44</b>	<b>0</b>	<b>1</b>	<b>0</b>	<b>0</b>	<b>0</b>	<b>2</b>
		92	51	41	0	10	<b>39</b>	1	0	0	-	-	1
	% ... 100		<b>61,05</b>	<b>38,95</b>	<b>0,00</b>	<b>18,96</b>	<b>75,86</b>	<b>0,00</b>	<b>1,72</b>	<b>0,00</b>	<b>0,00</b>	<b>0,00</b>	<b>3,44</b>
		55,43	44,57	0,00	19,61	76,47	1,96	0,00	0,00	-	-	1,96	
BEASAIN		<b>9.878</b>	<b>5.210</b>	<b>4.668</b>	<b>46</b>	<b>2.301</b>	<b>1.689</b>	<b>335</b>	<b>593</b>	<b>106</b>	<b>30</b>	<b>46</b>	<b>42</b>
		9.964	6.147	3.817	44	<b>2.532</b>	1.643	851	614	350	-	-	95
	% ... 100		<b>52,74</b>	<b>47,26</b>	<b>0,88</b>	<b>44,74</b>	<b>32,84</b>	<b>6,51</b>	<b>11,53</b>	<b>2,06</b>	<b>0,58</b>	<b>0,89</b>	<b>0,78</b>
		61,69	38,31	0,72	41,61	27,00	13,99	10,09	5,75	-	-	1,56	
BEIZAMA		<b>113</b>	<b>63</b>	<b>50</b>	<b>1</b>	<b>29</b>	<b>33</b>	<b>0</b>	<b>0</b>	<b>0</b>	<b>0</b>	<b>0</b>	<b>0</b>
		125	82	43	1	29	<b>43</b>	4	0	2	-	-	3
	% ... 100		<b>55,75</b>	<b>44,25</b>	<b>1,59</b>	<b>46,77</b>	<b>53,22</b>	<b>0,00</b>	<b>0,00</b>	<b>0,00</b>	<b>0,00</b>	<b>0,00</b>	<b>0,00</b>
		65,60	34,40	1,22	35,80	53,09	4,94	0,00	2,47	-	-	3,70	
BELAUNTZA		<b>190</b>	<b>102</b>	<b>88</b>	<b>3</b>	<b>41</b>	<b>48</b>	<b>2</b>	<b>2</b>	<b>0</b>	<b>3</b>	<b>1</b>	<b>1</b>
		198	109	89	1	43	<b>48</b>	13	2	1	-	-	1
	% ... 100		<b>53,68</b>	<b>46,32</b>	<b>2,94</b>	<b>41,83</b>	<b>48,97</b>	<b>2,04</b>	<b>2,04</b>	<b>0,00</b>	<b>3,06</b>	<b>1,02</b>	<b>1,02</b>
		55,05	44,95	0,92	39,81	44,44	12,04	1,85	0,93	-	-	0,93	
BERASTEGI		<b>850</b>	<b>519</b>	<b>331</b>	<b>11</b>	<b>211</b>	<b>267</b>	<b>11</b>	<b>11</b>	<b>3</b>	<b>1</b>	<b>3</b>	<b>1</b>
		844	551	293	8	224	<b>253</b>	41	8	10	-	-	5
	% ... 100		<b>61,06</b>	<b>38,94</b>	<b>2,12</b>	<b>41,53</b>	<b>52,55</b>	<b>2,16</b>	<b>2,16</b>	<b>0,59</b>	<b>0,19</b>	<b>0,59</b>	<b>0,19</b>
		65,28	34,72	1,45	41,40	46,77	7,58	1,48	1,85	-	-	0,92	
BERGARA		<b>11.478</b>	<b>7.152</b>	<b>4.326</b>	<b>30</b>	<b>2.597</b>	<b>3.333</b>	<b>401</b>	<b>509</b>	<b>107</b>	<b>24</b>	<b>78</b>	<b>41</b>
		11.580	7.757	3.823	34	2.804	<b>3.000</b>	983	522	317	-	-	73
	% ... 100		<b>62,31</b>	<b>37,69</b>	<b>0,42</b>	<b>36,62</b>	<b>47,00</b>	<b>5,65</b>	<b>7,17</b>	<b>1,50</b>	<b>0,33</b>	<b>1,10</b>	<b>0,55</b>
		66,99	33,01	0,44	36,42	38,97	12,77	6,78	4,12	-	-	0,95	
BERROBI		<b>437</b>	<b>206</b>	<b>231</b>	<b>2</b>	<b>70</b>	<b>115</b>	<b>3</b>	<b>6</b>	<b>1</b>	<b>1</b>	<b>0</b>	<b>8</b>
		443	247	196	1	71	<b>128</b>	21	13	12	-	-	1
	% ... 100		<b>47,14</b>	<b>52,86</b>	<b>0,97</b>	<b>34,31</b>	<b>56,37</b>	<b>1,47</b>	<b>2,94</b>	<b>0,49</b>	<b>0,49</b>	<b>0,00</b>	<b>3,92</b>
		55,76	44,24	0,40	28,86	52,03	8,54	5,28	4,88	-	-	0,41	

2020ko emaitzak: atzealde berdearen gainean / Resultados 2020: fondo verde

2016ko emaitzak: atzealde grisaren gainean / Resultados 2016: fondo gris

Gorria : Hautagaitza irabazlea / Rojo: Candidatura ganadora



## GIPUZKOA

Udalerría Municipio	Zenbatuta Escrutado	Errolda Censo	Boto-emaileak Votantes	Abstentzioa Abstención	Zuriak Blancos	EAJ- PNV	EH Bildu	ELKARREKIN PODEMOS-IU	PSE-EE (PSOE)	PP+Cs	VOX	EQUO BERDEAK	Beste batzuk Otros
BIDANIA-GOIZATZ		<b>396</b>	<b>236</b>	<b>160</b>	<b>2</b>	<b>69</b>	<b>147</b>	<b>6</b>	<b>5</b>	<b>3</b>	<b>1</b>	<b>1</b>	<b>1</b>
		384	238	146	1	68	143	18	1	5	-	-	2
	% ... 100		61,98	59,60	40,40	0,85	29,61	63,09	2,57	2,14	1,28	0,42	0,42
DEBA		<b>4.287</b>	<b>2.722</b>	<b>1.565</b>	<b>35</b>	<b>1.170</b>	<b>1.077</b>	<b>157</b>	<b>164</b>	<b>42</b>	<b>19</b>	<b>22</b>	<b>26</b>
		4.295	2.879	1.416	16	1.254	997	322	141	112	-	-	32
	% ... 100		67,03	63,49	36,51	1,29	43,70	40,23	5,86	6,12	1,56	0,70	0,82
DONOSTIA / SAN SEBASTIÁN		<b>147.515</b>	<b>80.023</b>	<b>67.492</b>	<b>837</b>	<b>29.314</b>	<b>19.334</b>	<b>6.471</b>	<b>12.483</b>	<b>7.000</b>	<b>1.751</b>	<b>1.276</b>	<b>1.213</b>
		147.061	91.964	55.097	657	30.697	17.967	13.864	12.639	14.029	-	-	1.874
	% ... 100		62,53	54,25	45,75	1,05	37,18	24,52	8,20	15,83	8,87	2,22	1,61
EIBAR		<b>21.033</b>	<b>11.324</b>	<b>9.709</b>	<b>148</b>	<b>3.662</b>	<b>3.357</b>	<b>802</b>	<b>2.432</b>	<b>479</b>	<b>100</b>	<b>169</b>	<b>124</b>
		21.400	13.030	8.370	62	4.223	2.898	1.686	2.784	1.097	-	-	242
	% ... 100		60,89	53,84	46,16	1,31	32,91	30,17	7,20	21,86	4,30	0,89	1,51
ELDUAIN		<b>183</b>	<b>106</b>	<b>77</b>	<b>0</b>	<b>44</b>	<b>60</b>	<b>1</b>	<b>0</b>	<b>0</b>	<b>0</b>	<b>0</b>	<b>0</b>
		174	112	62	1	41	60	7	0	2	-	-	1
	% ... 100		64,37	57,92	42,08	0,00	41,90	57,14	0,95	0,00	0,00	0,00	0,00
ELGETA		<b>858</b>	<b>584</b>	<b>274</b>	<b>4</b>	<b>200</b>	<b>309</b>	<b>33</b>	<b>8</b>	<b>8</b>	<b>4</b>	<b>11</b>	<b>4</b>
		865	619	246	2	227	286	58	21	13	-	-	11
	% ... 100		71,56	68,07	31,93	0,68	34,66	53,55	5,71	1,38	1,38	0,69	1,90
ELGOIBAR		<b>8.621</b>	<b>4.881</b>	<b>3.740</b>	<b>31</b>	<b>2.053</b>	<b>1.731</b>	<b>246</b>	<b>547</b>	<b>152</b>	<b>37</b>	<b>27</b>	<b>42</b>
		8.772	5.511	3.261	24	2.341	1.597	583	486	376	-	-	85
	% ... 100		62,82	56,62	43,38	0,64	42,46	35,80	5,08	11,31	3,14	0,76	0,55

2020ko emaitzak: atzealde berdearen gainean / Resultados 2020: fondo verde

2016ko emaitzak: atzealde grisaren gainean / Resultados 2016: fondo gris

Gorria : Hautagaitza irabazlea / Rojo: Candidatura ganadora

## GIPUZKOA

Udalerría Municipio	Zenbatuta Escrutado	Errola Censo	Boto-emaileak Votantes	Abstentzia Abstención	Zuriak Blancos	EAJ- PNV	EH Bildu	ELKARREKIN PODEMOS-IU	PSE-EE (PSOE)	PP+Cs	VOX	EQUO BERDEAK	Beste batzuk Otros
ERRETERIA		<b>30.610</b>	<b>14.841</b>	<b>15.769</b>	<b>139</b>	<b>3.693</b>	<b>5.236</b>	<b>1.629</b>	<b>2.934</b>	<b>633</b>	<b>170</b>	<b>124</b>	<b>180</b>
		30.840	17.482	13.358	89	4.082	<b>4.713</b>	3.507	3.203	1.466	-	-	368
	% ... 100		<b>48,48</b>	<b>51,52</b>	<b>0,94</b>	<b>25,29</b>	<b>35,86</b>	<b>11,15</b>	<b>20,09</b>	<b>4,33</b>	<b>1,16</b>	<b>0,84</b>	<b>1,19</b>
		56,69	43,31	0,51	23,54	27,18	20,23	18,47	8,45	-	-	2,12	
ERREZIL		<b>439</b>	<b>282</b>	<b>157</b>	<b>0</b>	<b>93</b>	<b>183</b>	<b>4</b>	<b>0</b>	<b>0</b>	<b>0</b>	<b>1</b>	<b>0</b>
		447	272	175	0	83	<b>181</b>	6	0	1	-	-	0
	% ... 100		<b>64,24</b>	<b>35,76</b>	<b>0,00</b>	<b>33,09</b>	<b>65,12</b>	<b>1,42</b>	<b>0,00</b>	<b>0,00</b>	<b>0,00</b>	<b>0,35</b>	<b>0,00</b>
		60,85	39,15	0,00	30,63	66,79	2,21	0,00	0,37	-	-	0,00	
ESKORIATZA		<b>3.213</b>	<b>1.772</b>	<b>1.441</b>	<b>12</b>	<b>741</b>	<b>713</b>	<b>108</b>	<b>128</b>	<b>20</b>	<b>10</b>	<b>21</b>	<b>8</b>
		3.144	1.931	1.213	11	<b>763</b>	644	241	150	69	-	-	47
	% ... 100		<b>55,15</b>	<b>44,85</b>	<b>0,68</b>	<b>42,36</b>	<b>40,76</b>	<b>6,17</b>	<b>7,31</b>	<b>1,14</b>	<b>0,57</b>	<b>1,20</b>	<b>0,43</b>
		61,42	38,58	0,57	39,86	33,65	12,59	7,84	3,61	-	-	2,46	
EZKIO-ITSASO		<b>469</b>	<b>315</b>	<b>154</b>	<b>2</b>	<b>115</b>	<b>167</b>	<b>13</b>	<b>10</b>	<b>0</b>	<b>3</b>	<b>3</b>	<b>1</b>
		484	337	147	2	127	<b>164</b>	33	3	7	-	-	1
	% ... 100		<b>67,16</b>	<b>32,84</b>	<b>0,63</b>	<b>36,85</b>	<b>53,52</b>	<b>4,16</b>	<b>3,20</b>	<b>0,00</b>	<b>0,96</b>	<b>0,96</b>	<b>0,32</b>
		69,63	30,37	0,59	37,91	48,96	9,85	0,90	2,09	-	-	0,30	
GABIRIA		<b>394</b>	<b>255</b>	<b>139</b>	<b>6</b>	<b>93</b>	<b>143</b>	<b>5</b>	<b>4</b>	<b>0</b>	<b>0</b>	<b>3</b>	<b>1</b>
		393	281	112	1	121	<b>140</b>	12	1	1	-	-	3
	% ... 100		<b>64,72</b>	<b>35,28</b>	<b>2,35</b>	<b>37,34</b>	<b>57,42</b>	<b>2,00</b>	<b>1,60</b>	<b>0,00</b>	<b>0,00</b>	<b>1,20</b>	<b>0,40</b>
		71,50	28,50	0,36	43,53	50,36	4,32	0,36	0,36	-	-	1,08	
GAINTZA		<b>99</b>	<b>57</b>	<b>42</b>	<b>3</b>	<b>22</b>	<b>28</b>	<b>3</b>	<b>0</b>	<b>0</b>	<b>0</b>	<b>0</b>	<b>1</b>
		101	72	29	1	31	<b>35</b>	3	0	1	-	-	1
	% ... 100		<b>57,58</b>	<b>42,42</b>	<b>5,26</b>	<b>40,74</b>	<b>51,85</b>	<b>5,55</b>	<b>0,00</b>	<b>0,00</b>	<b>0,00</b>	<b>0,00</b>	<b>1,85</b>
		71,29	28,71	1,39	43,66	49,30	4,23	0,00	1,41	-	-	1,41	
GAZTELU		<b>118</b>	<b>85</b>	<b>33</b>	<b>0</b>	<b>32</b>	<b>41</b>	<b>7</b>	<b>0</b>	<b>0</b>	<b>0</b>	<b>0</b>	<b>2</b>
		121	93	28	0	35	<b>44</b>	12	1	1	-	-	0
	% ... 100		<b>72,03</b>	<b>27,97</b>	<b>0,00</b>	<b>39,02</b>	<b>50,00</b>	<b>8,53</b>	<b>0,00</b>	<b>0,00</b>	<b>0,00</b>	<b>0,00</b>	<b>2,42</b>
		76,86	23,14	0,00	37,63	47,31	12,90	1,08	1,08	-	-	0,00	

2020ko emaitzak: atzealde berdearen gainean / Resultados 2020: fondo verde

2016ko emaitzak: atzealde grisaren gainean / Resultados 2016: fondo gris

Gorria : Hautagaitza irabazlea / Rojo: Candidatura ganadora

## GIPUZKOA

Udalerría Municipio	Zenbatuta Escrutado	Errolda Censo	Boto-emaileak Votantes	Abstentzia Abstención	Zuriak Blancos	EAJ- PNV	EH Bildu	ELKARREKIN PODEMOS-IU	PSE-EE (PSOE)	PP+Cs	VOX	EQUO BERDEAK	Beste batzuk Otros
GETARIA		2.117	1.521	596	9	650	748	42	31	10	4	3	13
		2.112	1.540	572	12	650	702	108	30	19	-	-	17
	% ... 100		72,92	71,85	28,15	0,59	43,30	49,83	2,79	2,06	0,66	0,19	0,85
HERNANI		15.798	8.537	7.261	80	2.231	4.129	769	881	195	58	71	84
		15.332	9.281	6.051	73	2.229	3.977	1.459	863	492	-	-	149
	% ... 100		60,53	54,04	45,96	0,94	26,50	49,04	9,13	10,46	2,31	0,68	0,84
HERNIALDE		238	106	132	1	45	47	3	4	0	0	3	2
		254	131	123	0	55	54	14	1	5	-	-	2
	% ... 100		51,57	44,54	55,46	0,94	43,26	45,19	2,88	3,84	0,00	2,88	1,92
HONDARRIBIA		13.245	7.188	6.057	75	3.464	1.836	521	656	329	92	91	81
		13.255	8.071	5.184	54	3.849	1.640	1.088	582	673	-	-	157
	% ... 100		60,89	54,27	45,73	1,04	48,99	25,96	7,36	9,27	4,65	1,30	1,28
IBARRA		3.198	1.634	1.564	13	568	720	100	162	28	8	12	15
		3.224	1.968	1.256	17	639	749	300	148	79	-	-	25
	% ... 100		61,04	51,09	48,91	0,80	35,21	44,63	6,19	10,04	1,73	0,49	0,74
IDIAZABAL		1.709	1.097	612	13	531	487	13	23	16	2	2	7
		1.734	1.169	565	7	556	465	73	29	29	-	-	9
	% ... 100		67,42	64,19	35,81	1,19	49,12	45,05	1,20	2,12	1,48	0,18	0,18
IKAZTEGIETA		348	220	128	3	80	117	9	7	1	1	1	1
		367	247	120	0	88	119	27	4	5	-	-	3
	% ... 100		67,30	63,22	36,78	1,36	36,86	53,91	4,14	3,22	0,46	0,46	0,46

2020ko emaitzak: atzealde berdearen gainean / Resultados 2020: fondo verde

2016ko emaitzak: atzealde grisaren gainean / Resultados 2016: fondo gris

Gorria : Hautagaitza irabazlea / Rojo: Candidatura ganadora

## GIPUZKOA

Udalerría Municipio	Zenbatuta Escrutado	Errolda Censo	Boto-emaileak Votantes	Abstentzia Abstención	Zuriak Blancos	EAJ- PNV	EH Bildu	ELKARREKIN PODEMOS-IU	PSE-EE (PSOE)	PP+Cs	VOX	EQUO BERDEAK	Beste batzuk Otros
IRUN		<b>46.898</b>	<b>22.180</b>	<b>24.718</b>	<b>236</b>	<b>7.915</b>	<b>3.764</b>	<b>2.265</b>	<b>4.792</b>	<b>1.709</b>	<b>721</b>	<b>274</b>	<b>391</b>
		46.709	26.244	20.465	163	<b>7.888</b>	3.380	4.762	5.240	3.832	-	-	886
	% ... 100		<b>47,29</b>	<b>52,71</b>	<b>1,06</b>	<b>36,25</b>	<b>17,24</b>	<b>10,37</b>	<b>21,95</b>	<b>7,82</b>	<b>3,30</b>	<b>1,25</b>	<b>1,77</b>
		56,19	43,81	0,62	30,35	13,01	18,32	20,16	14,75	-	-	-	3,41
IRURA		<b>1.234</b>	<b>650</b>	<b>584</b>	<b>5</b>	<b>239</b>	<b>330</b>	<b>22</b>	<b>38</b>	<b>0</b>	<b>9</b>	<b>3</b>	<b>3</b>
		1.224	739	485	3	280	<b>302</b>	87	30	27	-	-	8
	% ... 100		<b>52,67</b>	<b>47,33</b>	<b>0,77</b>	<b>37,11</b>	<b>51,24</b>	<b>3,41</b>	<b>5,90</b>	<b>0,00</b>	<b>1,39</b>	<b>0,46</b>	<b>0,46</b>
		60,38	39,62	0,41	38,15	41,14	11,85	4,09	3,68	-	-	-	1,09
ITSASONDO		<b>461</b>	<b>272</b>	<b>189</b>	<b>1</b>	<b>75</b>	<b>173</b>	<b>5</b>	<b>10</b>	<b>0</b>	<b>1</b>	<b>5</b>	<b>0</b>
		475	313	162	4	96	<b>167</b>	29	7	6	-	-	1
	% ... 100		<b>59,00</b>	<b>41,00</b>	<b>0,37</b>	<b>27,88</b>	<b>64,31</b>	<b>1,85</b>	<b>3,71</b>	<b>0,00</b>	<b>0,37</b>	<b>1,85</b>	<b>0,00</b>
		65,89	34,11	1,28	31,37	54,58	9,48	2,29	1,96	-	-	-	0,33
LARRAUL		<b>188</b>	<b>108</b>	<b>80</b>	<b>1</b>	<b>25</b>	<b>64</b>	<b>6</b>	<b>7</b>	<b>2</b>	<b>0</b>	<b>0</b>	<b>3</b>
		183	117	66	0	23	<b>71</b>	13	3	1	-	-	4
	% ... 100		<b>57,45</b>	<b>42,55</b>	<b>0,93</b>	<b>23,36</b>	<b>59,81</b>	<b>5,60</b>	<b>6,54</b>	<b>1,86</b>	<b>0,00</b>	<b>0,00</b>	<b>2,80</b>
		63,93	36,07	0,00	20,00	61,74	11,30	2,61	0,87	-	-	-	3,48
LASARTE-ORIA		<b>14.371</b>	<b>7.190</b>	<b>7.181</b>	<b>67</b>	<b>1.904</b>	<b>2.015</b>	<b>634</b>	<b>1.821</b>	<b>436</b>	<b>132</b>	<b>63</b>	<b>79</b>
		14.141	8.514	5.627	42	2.023	1.882	1.356	<b>2.081</b>	917	-	-	181
	% ... 100		<b>50,03</b>	<b>49,97</b>	<b>0,93</b>	<b>26,87</b>	<b>28,44</b>	<b>8,94</b>	<b>25,70</b>	<b>6,15</b>	<b>1,86</b>	<b>0,88</b>	<b>1,08</b>
		60,21	39,79	0,49	23,97	22,30	16,07	24,66	10,86	-	-	-	2,14
LAZKAO		<b>4.192</b>	<b>2.395</b>	<b>1.797</b>	<b>16</b>	<b>898</b>	<b>1.138</b>	<b>119</b>	<b>137</b>	<b>28</b>	<b>15</b>	<b>12</b>	<b>18</b>
		4.119	2.653	1.466	17	963	<b>1.096</b>	303	166	71	-	-	29
	% ... 100		<b>57,13</b>	<b>42,87</b>	<b>0,67</b>	<b>37,97</b>	<b>48,11</b>	<b>5,03</b>	<b>5,79</b>	<b>1,18</b>	<b>0,63</b>	<b>0,50</b>	<b>0,75</b>
		64,41	35,59	0,64	36,64	41,70	11,53	6,32	2,70	-	-	-	1,10
LEABURU		<b>277</b>	<b>170</b>	<b>107</b>	<b>5</b>	<b>60</b>	<b>95</b>	<b>4</b>	<b>3</b>	<b>0</b>	<b>0</b>	<b>1</b>	<b>0</b>
		269	186	83	1	61	<b>108</b>	12	0	1	-	-	3
	% ... 100		<b>61,37</b>	<b>38,63</b>	<b>2,94</b>	<b>36,80</b>	<b>58,28</b>	<b>2,45</b>	<b>1,84</b>	<b>0,00</b>	<b>0,00</b>	<b>0,61</b>	<b>0,00</b>
		69,14	30,86	0,54	32,97	58,38	6,49	0,00	0,54	-	-	-	1,62

2020ko emaitzak: atzealde berdearen gainean / Resultados 2020: fondo verde

2016ko emaitzak: atzealde grisaren gainean / Resultados 2016: fondo gris

Gorria : Hautagaitza irabazlea / Rojo: Candidatura ganadora

## GIPUZKOA

Udalerría Municipio	Zenbatuta Escrutado	Errolda Censo	Boto-emaileak Votantes	Abstentzioa Abstención	Zuriak Blancos	EAJ- PNV	EH Bildu	ELKARREKIN PODEMOS-IU	PSE-EE (PSOE)	PP+Cs	VOX	EQUO BERDEAK	Beste batzuk Otros
LEGAZPI		<b>6.715</b>	<b>3.920</b>	<b>2.795</b>	<b>24</b>	<b>1.447</b>	<b>1.536</b>	<b>243</b>	<b>430</b>	<b>112</b>	<b>23</b>	<b>55</b>	<b>21</b>
		6.859	4.470	2.389	36	<b>1.632</b>	1.400	589	483	255	-	-	57
	% ... 100		<b>58,38</b>	<b>41,62</b>	<b>0,61</b>	<b>37,41</b>	<b>39,72</b>	<b>6,28</b>	<b>11,11</b>	<b>2,89</b>	<b>0,59</b>	<b>1,42</b>	<b>0,52</b>
		65,17	34,83	0,81	36,96	31,70	13,34	10,94	5,77	-	-	1,29	
LEGORRETA		<b>1.044</b>	<b>662</b>	<b>382</b>	<b>4</b>	<b>248</b>	<b>319</b>	<b>29</b>	<b>26</b>	<b>14</b>	<b>3</b>	<b>11</b>	<b>5</b>
		1.085	739	346	11	270	<b>312</b>	96	14	23	-	-	8
	% ... 100		<b>63,41</b>	<b>36,59</b>	<b>0,60</b>	<b>37,86</b>	<b>48,70</b>	<b>4,42</b>	<b>3,96</b>	<b>2,13</b>	<b>0,45</b>	<b>1,67</b>	<b>0,75</b>
		68,11	31,89	1,49	37,34	43,15	13,28	1,94	3,18	-	-	1,11	
LEINTZ-GATZAGA		<b>177</b>	<b>123</b>	<b>54</b>	<b>1</b>	<b>46</b>	<b>66</b>	<b>3</b>	<b>1</b>	<b>0</b>	<b>1</b>	<b>3</b>	<b>2</b>
		189	132	57	0	39	<b>80</b>	9	0	0	-	-	1
	% ... 100		<b>69,49</b>	<b>30,51</b>	<b>0,81</b>	<b>37,70</b>	<b>54,09</b>	<b>2,45</b>	<b>0,81</b>	<b>0,00</b>	<b>0,81</b>	<b>2,45</b>	<b>1,63</b>
		69,84	30,16	0,00	30,23	62,02	6,98	0,00	0,00	-	-	0,78	
LEZO		<b>4.841</b>	<b>2.482</b>	<b>2.359</b>	<b>22</b>	<b>731</b>	<b>1.240</b>	<b>183</b>	<b>216</b>	<b>29</b>	<b>16</b>	<b>18</b>	<b>17</b>
		4.785	2.783	2.002	25	713	<b>1.154</b>	484	238	126	-	-	36
	% ... 100		<b>51,27</b>	<b>48,73</b>	<b>0,89</b>	<b>29,83</b>	<b>50,61</b>	<b>7,46</b>	<b>8,81</b>	<b>1,18</b>	<b>0,65</b>	<b>0,73</b>	<b>0,68</b>
		58,16	41,84	0,90	25,92	41,95	17,59	8,65	4,58	-	-	1,31	
LIZARTZA		<b>465</b>	<b>292</b>	<b>173</b>	<b>1</b>	<b>53</b>	<b>230</b>	<b>5</b>	<b>1</b>	<b>0</b>	<b>0</b>	<b>2</b>	<b>0</b>
		441	310	131	4	66	<b>222</b>	16	0	1	-	-	0
	% ... 100		<b>62,80</b>	<b>37,20</b>	<b>0,34</b>	<b>18,21</b>	<b>79,03</b>	<b>1,71</b>	<b>0,34</b>	<b>0,00</b>	<b>0,00</b>	<b>0,68</b>	<b>0,00</b>
		70,29	29,71	1,29	21,64	72,79	5,25	0,00	0,33	-	-	0,00	
MENDARO		<b>1.401</b>	<b>786</b>	<b>615</b>	<b>11</b>	<b>351</b>	<b>271</b>	<b>55</b>	<b>54</b>	<b>12</b>	<b>5</b>	<b>3</b>	<b>9</b>
		1.440	904	536	4	<b>373</b>	268	144	57	44	-	-	9
	% ... 100		<b>56,10</b>	<b>43,90</b>	<b>1,40</b>	<b>46,18</b>	<b>35,65</b>	<b>7,23</b>	<b>7,10</b>	<b>1,57</b>	<b>0,65</b>	<b>0,39</b>	<b>1,17</b>
		62,78	37,22	0,44	41,68	29,94	16,09	6,37	4,92	-	-	1,01	
MUTILOA		<b>204</b>	<b>130</b>	<b>74</b>	<b>2</b>	<b>36</b>	<b>81</b>	<b>5</b>	<b>2</b>	<b>0</b>	<b>0</b>	<b>3</b>	<b>0</b>
		195	128	67	1	31	<b>80</b>	15	0	0	-	-	1
	% ... 100		<b>63,73</b>	<b>36,27</b>	<b>1,54</b>	<b>28,34</b>	<b>63,77</b>	<b>3,93</b>	<b>1,57</b>	<b>0,00</b>	<b>0,00</b>	<b>2,36</b>	<b>0,00</b>
		65,64	34,36	0,78	24,41	62,99	11,81	0,00	0,00	-	-	0,79	

2020ko emaitzak: atzealde berdearen gainean / Resultados 2020: fondo verde

2016ko emaitzak: atzealde grisaren gainean / Resultados 2016: fondo gris

Gorria : Hautagaitza irabazlea / Rojo: Candidatura ganadora



## GIPUZKOA

Udalerría Municipio	Zenbatuta Escrutado	Errolda Censo	Boto-emaileak Votantes	Abstentzioa Abstención	Zuriak Blancos	EAJ- PNV	EH Bildu	ELKARREKIN PODEMOS-IU	PSE-EE (PSOE)	PP+Cs	VOX	EQUO BERDEAK	Beste batzuk Otros
MUTRIKU		<b>4.057</b>	<b>2.465</b>	<b>1.592</b>	<b>32</b>	<b>1.019</b>	<b>1.142</b>	<b>84</b>	<b>64</b>	<b>43</b>	<b>5</b>	<b>29</b>	<b>28</b>
		4.086	2.635	1.451	23	<b>1.142</b>	1.051	229	58	89	-	-	27
	% ... 100		64,49	<b>60,76</b>	<b>39,24</b>	<b>1,30</b>	<b>42,21</b>	<b>47,30</b>	<b>3,47</b>	<b>2,65</b>	<b>1,78</b>	<b>0,20</b>	<b>1,20</b>
OIARTZUN		<b>8.041</b>	<b>4.763</b>	<b>3.278</b>	<b>45</b>	<b>1.227</b>	<b>2.916</b>	<b>240</b>	<b>166</b>	<b>52</b>	<b>14</b>	<b>38</b>	<b>38</b>
		8.023	5.256	2.767	24	1.367	<b>2.850</b>	642	145	154	-	-	61
	% ... 100		65,51	<b>59,23</b>	<b>40,77</b>	<b>0,94</b>	<b>26,15</b>	<b>62,16</b>	<b>5,11</b>	<b>3,53</b>	<b>1,10</b>	<b>0,29</b>	<b>0,81</b>
OLABERRIA		<b>735</b>	<b>409</b>	<b>326</b>	<b>4</b>	<b>169</b>	<b>139</b>	<b>26</b>	<b>48</b>	<b>12</b>	<b>2</b>	<b>4</b>	<b>4</b>
		756	475	281	1	<b>189</b>	127	63	52	24	-	-	16
	% ... 100		62,83	<b>55,65</b>	<b>44,35</b>	<b>0,98</b>	<b>41,83</b>	<b>34,40</b>	<b>6,43</b>	<b>11,88</b>	<b>2,97</b>	<b>0,49</b>	<b>0,99</b>
OÑATI		<b>8.846</b>	<b>5.682</b>	<b>3.164</b>	<b>28</b>	<b>2.115</b>	<b>2.962</b>	<b>186</b>	<b>217</b>	<b>78</b>	<b>10</b>	<b>39</b>	<b>27</b>
		8.871	5.911	2.960	19	2.349	<b>2.554</b>	553	208	165	-	-	49
	% ... 100		66,63	<b>64,23</b>	<b>35,77</b>	<b>0,49</b>	<b>37,53</b>	<b>52,57</b>	<b>3,30</b>	<b>3,85</b>	<b>1,38</b>	<b>0,17</b>	<b>0,69</b>
ORDIZIA		<b>6.996</b>	<b>3.912</b>	<b>3.084</b>	<b>35</b>	<b>1.268</b>	<b>1.747</b>	<b>325</b>	<b>327</b>	<b>113</b>	<b>24</b>	<b>36</b>	<b>16</b>
		6.971	4.535	2.436	19	<b>1.624</b>	1.517	634	390	278	-	-	64
	% ... 100		65,06	<b>55,92</b>	<b>44,08</b>	<b>0,89</b>	<b>32,88</b>	<b>45,30</b>	<b>8,42</b>	<b>8,48</b>	<b>2,93</b>	<b>0,62</b>	<b>0,93</b>
ORENDAIN		<b>163</b>	<b>121</b>	<b>42</b>	<b>3</b>	<b>33</b>	<b>84</b>	<b>1</b>	<b>0</b>	<b>0</b>	<b>0</b>	<b>0</b>	<b>0</b>
		145	107	38	1	36	<b>63</b>	5	1	0	-	-	0
	% ... 100		73,79	<b>74,23</b>	<b>25,77</b>	<b>2,48</b>	<b>27,96</b>	<b>71,18</b>	<b>0,84</b>	<b>0,00</b>	<b>0,00</b>	<b>0,00</b>	<b>0,00</b>
OREXA		<b>89</b>	<b>74</b>	<b>15</b>	<b>0</b>	<b>4</b>	<b>70</b>	<b>0</b>	<b>0</b>	<b>0</b>	<b>0</b>	<b>0</b>	<b>0</b>
		89	79	10	2	2	<b>74</b>	1	0	0	-	-	0
	% ... 100		88,76	<b>83,15</b>	<b>16,85</b>	<b>0,00</b>	<b>5,40</b>	<b>94,59</b>	<b>0,00</b>	<b>0,00</b>	<b>0,00</b>	<b>0,00</b>	<b>0,00</b>

2020ko emaitzak: atzealde berdearen gainean / Resultados 2020: fondo verde

2016ko emaitzak: atzealde grisaren gainean / Resultados 2016: fondo gris

Gorria : Hautagaitza irabazlea / Rojo: Candidatura ganadora

## GIPUZKOA

Udalerría Municipio	Zenbatuta Escrutado	Errolda Censo	Boto-emaileak Votantes	Abstentzia Abstención	Zuriak Blancos	EAJ- PNV	EH Bildu	ELKARREKIN PODEMOS-IU	PSE-EE (PSOE)	PP+Cs	VOX	EQUO BERDEAK	Beste batzuk Otros
ORIO		<b>4.460</b>	<b>2.583</b>	<b>1.877</b>	<b>18</b>	<b>1.097</b>	<b>1.134</b>	<b>115</b>	<b>129</b>	<b>32</b>	<b>22</b>	<b>12</b>	<b>13</b>
		4.282	2.631	1.651	22	<b>1.197</b>	917	268	131	59	-	-	26
	% ... 100		61,44	<b>57,91</b>	<b>42,09</b>	<b>0,70</b>	<b>42,95</b>	<b>44,40</b>	<b>4,50</b>	<b>5,05</b>	<b>1,25</b>	<b>0,86</b>	<b>0,46</b>
ORMAIZTEGI		<b>931</b>	<b>581</b>	<b>350</b>	<b>5</b>	<b>264</b>	<b>262</b>	<b>18</b>	<b>13</b>	<b>4</b>	<b>2</b>	<b>3</b>	<b>9</b>
		976	670	306	9	<b>294</b>	275	48	14	19	-	-	8
	% ... 100		68,65	<b>62,41</b>	<b>37,59</b>	<b>0,86</b>	<b>45,91</b>	<b>45,56</b>	<b>3,13</b>	<b>2,26</b>	<b>0,69</b>	<b>0,34</b>	<b>0,52</b>
PASAIA		<b>12.324</b>	<b>5.932</b>	<b>6.392</b>	<b>65</b>	<b>1.811</b>	<b>2.127</b>	<b>592</b>	<b>859</b>	<b>217</b>	<b>80</b>	<b>42</b>	<b>83</b>
		12.510	7.026	5.484	33	<b>2.116</b>	1.937	1.269	908	549	-	-	189
	% ... 100		56,16	<b>48,13</b>	<b>51,87</b>	<b>1,10</b>	<b>31,16</b>	<b>36,60</b>	<b>10,18</b>	<b>14,78</b>	<b>3,73</b>	<b>1,37</b>	<b>0,72</b>
SEGURA		<b>1.088</b>	<b>720</b>	<b>368</b>	<b>4</b>	<b>284</b>	<b>389</b>	<b>21</b>	<b>10</b>	<b>1</b>	<b>1</b>	<b>8</b>	<b>2</b>
		1.095	789	306	4	320	<b>398</b>	45	7	9	-	-	2
	% ... 100		72,05	<b>66,18</b>	<b>33,82</b>	<b>0,56</b>	<b>39,66</b>	<b>54,32</b>	<b>2,93</b>	<b>1,39</b>	<b>0,13</b>	<b>0,13</b>	<b>1,11</b>
SORALUZE-PLACENCIA DE LAS ARMAS		<b>2.904</b>	<b>1.631</b>	<b>1.273</b>	<b>17</b>	<b>559</b>	<b>657</b>	<b>82</b>	<b>213</b>	<b>59</b>	<b>14</b>	<b>15</b>	<b>6</b>
		3.007	1.888	1.119	5	597	<b>678</b>	192	249	133	-	-	26
	% ... 100		62,79	<b>56,16</b>	<b>43,84</b>	<b>1,04</b>	<b>34,82</b>	<b>40,93</b>	<b>5,10</b>	<b>13,27</b>	<b>3,67</b>	<b>0,87</b>	<b>0,93</b>
TOLOSA		<b>15.068</b>	<b>8.631</b>	<b>6.437</b>	<b>83</b>	<b>3.473</b>	<b>3.604</b>	<b>449</b>	<b>576</b>	<b>197</b>	<b>50</b>	<b>97</b>	<b>57</b>
		14.809	9.504	5.305	43	<b>3.779</b>	3.259	1.280	545	459	-	-	115
	% ... 100		64,18	<b>57,28</b>	<b>42,72</b>	<b>0,96</b>	<b>40,84</b>	<b>42,38</b>	<b>5,28</b>	<b>6,77</b>	<b>2,31</b>	<b>0,58</b>	<b>1,14</b>
URNIETA		<b>4.792</b>	<b>2.269</b>	<b>2.523</b>	<b>40</b>	<b>859</b>	<b>750</b>	<b>164</b>	<b>283</b>	<b>84</b>	<b>20</b>	<b>21</b>	<b>35</b>
		4.746	2.749	1.997	20	<b>1.031</b>	704	408	335	194	-	-	48
	% ... 100		57,92	<b>47,35</b>	<b>52,65</b>	<b>1,76</b>	<b>38,76</b>	<b>33,84</b>	<b>7,40</b>	<b>12,77</b>	<b>3,79</b>	<b>0,90</b>	<b>0,94</b>

2020ko emaitzak: atzealde berdearen gainean / Resultados 2020: fondo verde

2016ko emaitzak: atzealde grisaren gainean / Resultados 2016: fondo gris

Gorria : Hautagaitza irabazlea / Rojo: Candidatura ganadora

## GIPUZKOA

Udalerria Municipio	Zenbatuta Escrutado	Errolda Censo	Boto-emaileak Votantes	Abstentzia Abstención	Zuriak Blancos	EAJ- PNV	EH Bildu	ELKARREKIN PODEMOS-IU	PSE-EE (PSOE)	PP+Cs	VOX	EQUO BERDEAK	Beste batzuk Otros
URRETXU		<b>5.290</b>	<b>3.151</b>	<b>2.139</b>	<b>33</b>	<b>1.308</b>	<b>1.033</b>	<b>199</b>	<b>410</b>	<b>69</b>	<b>17</b>	<b>20</b>	<b>30</b>
		5.219	3.371	1.848	28	<b>1.285</b>	948	430	442	168	-	-	58
	% ... 100		<b>59,57</b>	<b>40,43</b>	<b>1,05</b>	<b>42,38</b>	<b>33,47</b>	<b>6,44</b>	<b>13,28</b>	<b>2,23</b>	<b>0,55</b>	<b>0,64</b>	<b>0,95</b>
		64,59	35,41	0,83	38,58	28,46	12,91	13,27	5,04	-	-	1,74	
USURBIL		<b>4.722</b>	<b>2.738</b>	<b>1.984</b>	<b>15</b>	<b>659</b>	<b>1.592</b>	<b>161</b>	<b>184</b>	<b>54</b>	<b>15</b>	<b>25</b>	<b>21</b>
		4.686	2.982	1.704	12	704	<b>1.569</b>	369	156	105	-	-	60
	% ... 100		<b>57,98</b>	<b>42,02</b>	<b>0,55</b>	<b>24,30</b>	<b>58,72</b>	<b>5,93</b>	<b>6,78</b>	<b>1,99</b>	<b>0,55</b>	<b>0,92</b>	<b>0,75</b>
		63,64	36,36	0,40	23,76	52,95	12,45	5,26	3,54	-	-	2,02	
VILLABONA		<b>4.318</b>	<b>2.353</b>	<b>1.965</b>	<b>15</b>	<b>844</b>	<b>1.101</b>	<b>93</b>	<b>183</b>	<b>55</b>	<b>19</b>	<b>16</b>	<b>16</b>
		4.368	2.698	1.670	17	957	<b>1.064</b>	311	180	133	-	-	29
	% ... 100		<b>54,49</b>	<b>45,51</b>	<b>0,64</b>	<b>36,26</b>	<b>47,31</b>	<b>3,99</b>	<b>7,86</b>	<b>2,36</b>	<b>0,81</b>	<b>0,68</b>	<b>0,67</b>
		61,77	38,23	0,63	35,79	39,79	11,63	6,73	4,97	-	-	1,08	
ZALDIBIA		<b>1.147</b>	<b>754</b>	<b>393</b>	<b>10</b>	<b>159</b>	<b>537</b>	<b>20</b>	<b>19</b>	<b>4</b>	<b>0</b>	<b>1</b>	<b>3</b>
		1.161	874	287	8	179	<b>587</b>	64	18	12	-	-	6
	% ... 100		<b>65,74</b>	<b>34,26</b>	<b>1,33</b>	<b>21,39</b>	<b>72,27</b>	<b>2,69</b>	<b>2,55</b>	<b>0,53</b>	<b>0,00</b>	<b>0,13</b>	<b>0,39</b>
		75,28	24,72	0,92	20,67	67,78	7,39	2,08	1,39	-	-	0,69	
ZARAUTZ		<b>18.174</b>	<b>11.040</b>	<b>7.134</b>	<b>102</b>	<b>4.873</b>	<b>3.790</b>	<b>595</b>	<b>935</b>	<b>350</b>	<b>110</b>	<b>166</b>	<b>73</b>
		17.864	11.732	6.132	75	<b>4.888</b>	3.520	1.479	871	748	-	-	124
	% ... 100		<b>60,75</b>	<b>39,25</b>	<b>0,92</b>	<b>44,73</b>	<b>34,79</b>	<b>5,46</b>	<b>8,58</b>	<b>3,21</b>	<b>1,00</b>	<b>1,52</b>	<b>0,63</b>
		65,67	34,33	0,64	42,03	30,27	12,72	7,49	6,43	-	-	1,07	
ZEGAMA		<b>1.097</b>	<b>712</b>	<b>385</b>	<b>5</b>	<b>301</b>	<b>363</b>	<b>20</b>	<b>13</b>	<b>1</b>	<b>0</b>	<b>3</b>	<b>3</b>
		1.153	802	351	5	322	<b>384</b>	62	16	4	-	-	8
	% ... 100		<b>64,90</b>	<b>35,10</b>	<b>0,70</b>	<b>42,75</b>	<b>51,56</b>	<b>2,84</b>	<b>1,84</b>	<b>0,14</b>	<b>0,00</b>	<b>0,42</b>	<b>0,42</b>
		69,56	30,44	0,62	40,45	48,24	7,79	2,01	0,50	-	-	1,01	
ZERAIN		<b>209</b>	<b>168</b>	<b>41</b>	<b>1</b>	<b>71</b>	<b>85</b>	<b>0</b>	<b>1</b>	<b>0</b>	<b>0</b>	<b>2</b>	<b>0</b>
		197	162	35	2	71	<b>72</b>	5	0	0	-	-	0
	% ... 100		<b>80,38</b>	<b>19,62</b>	<b>0,60</b>	<b>44,65</b>	<b>53,45</b>	<b>0,00</b>	<b>0,62</b>	<b>0,00</b>	<b>0,00</b>	<b>1,25</b>	<b>0,00</b>
		82,23	17,77	1,23	47,97	48,65	3,38	0,00	0,00	-	-	0,00	

2020ko emaitzak: atzealde berdearen gainean / Resultados 2020: fondo verde

2016ko emaitzak: atzealde grisaren gainean / Resultados 2016: fondo gris

Gorria : Hautagaitza irabazlea / Rojo: Candidatura ganadora

## GIPUZKOA

Udalerría Municipio	Zenbatuta Escrutado	Errolda Censo	Boto-emaileak Votantes	Abstentzioa Abstención	Zuriak Blancos	EAJ- PNV	EH Bildu	ELKARREKIN PODEMOS-IU	PSE-EE (PSOE)	PP+Cs	VOX	EQUO BERDEAK	Beste batzuk Otros
ZESTOA		<b>2.759</b>	<b>1.598</b>	<b>1.161</b>	<b>14</b>	<b>614</b>	<b>844</b>	<b>60</b>	<b>41</b>	<b>4</b>	<b>2</b>	<b>7</b>	<b>5</b>
		2.815	1.785	1.030	6	702	<b>830</b>	176	41	18	-	-	11
	% ... 100		63,41	<b>57,92</b>	<b>42,08</b>	<b>0,88</b>	<b>38,93</b>	<b>53,51</b>	<b>3,80</b>	<b>2,59</b>	<b>0,25</b>	<b>0,12</b>	<b>0,44</b>
ZIZURKIL		<b>2.238</b>	<b>1.208</b>	<b>1.030</b>	<b>12</b>	<b>383</b>	<b>596</b>	<b>45</b>	<b>121</b>	<b>27</b>	<b>6</b>	<b>6</b>	<b>9</b>
		2.226	1.407	819	11	461	<b>579</b>	157	102	62	-	-	27
	% ... 100		63,21	<b>53,98</b>	<b>46,02</b>	<b>0,99</b>	<b>32,10</b>	<b>49,95</b>	<b>3,77</b>	<b>10,14</b>	<b>2,26</b>	<b>0,50</b>	<b>0,50</b>
ZUMAIA		<b>7.700</b>	<b>4.593</b>	<b>3.107</b>	<b>33</b>	<b>1.690</b>	<b>2.049</b>	<b>214</b>	<b>424</b>	<b>62</b>	<b>25</b>	<b>37</b>	<b>38</b>
		7.497	4.720	2.777	33	<b>1.778</b>	1.674	592	417	143	-	-	69
	% ... 100		62,96	<b>59,65</b>	<b>40,35</b>	<b>0,72</b>	<b>37,23</b>	<b>45,14</b>	<b>4,71</b>	<b>9,34</b>	<b>1,36</b>	<b>0,55</b>	<b>0,81</b>
ZUMARRAGA		<b>7.675</b>	<b>4.139</b>	<b>3.536</b>	<b>36</b>	<b>1.369</b>	<b>1.104</b>	<b>353</b>	<b>950</b>	<b>174</b>	<b>46</b>	<b>33</b>	<b>37</b>
		7.896	4.794	3.102	32	<b>1.468</b>	990	792	1.053	356	-	-	82
	% ... 100		60,71	<b>53,93</b>	<b>46,07</b>	<b>0,87</b>	<b>33,66</b>	<b>27,15</b>	<b>8,68</b>	<b>23,36</b>	<b>4,27</b>	<b>1,13</b>	<b>0,81</b>
AEHE / CERA		<b>28.241</b>	<b>1.398</b>	<b>26.843</b>	<b>13</b>	<b>356</b>	<b>452</b>	<b>138</b>	<b>193</b>	<b>120</b>	<b>37</b>	<b>44</b>	<b>32</b>
		25.945	1.437	24.508	2	323	<b>482</b>	285	135	178	-	-	31
	% ... 100		5,54	<b>4,95</b>	<b>95,05</b>	<b>0,93</b>	<b>25,94</b>	<b>32,94</b>	<b>10,05</b>	<b>14,06</b>	<b>8,74</b>	<b>2,69</b>	<b>3,20</b>