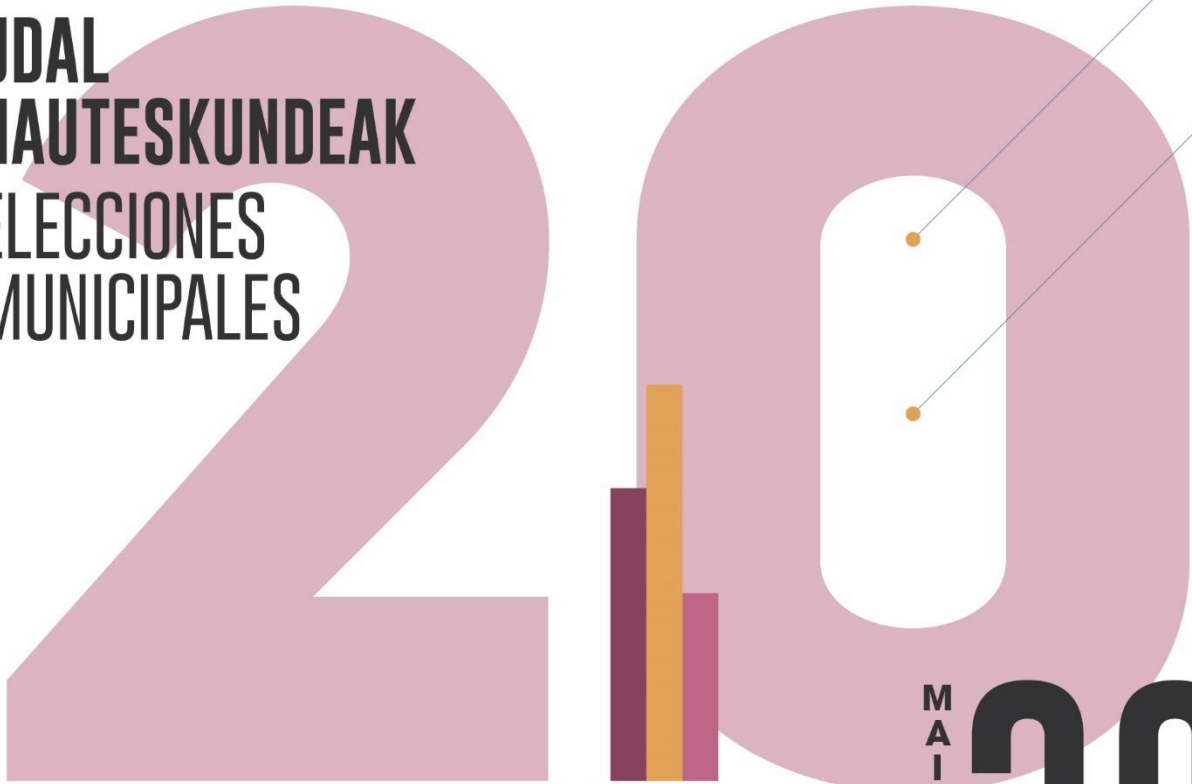




SEGURTASUN SAILA
Administrazio eta Zerbitzuen Sailburuordetza
Araubide Juridikoaren, Zerbitzuen
eta Hauteskunde Prozesuen Zuzendaritza

DEPARTAMENTO DE SEGURIDAD
Viceconsejería de Administración y Servicios
Dirección de Régimen Jurídico, Servicios
y Procesos Electorales

UDAL HAUTESKUNDEAK ELECCIONES MUNICIPALES



MAIATZAK
28
MAYO



BEHIN-BETIKO EMAITZEN TXOSTENA INFORME DE RESULTADOS DEFINITIVOS



Aurkibidea

Índice

UDAL HAUTESKUNDEAK	4
<i>ELECCIONES MUNICIPALES</i>	<i>4</i>
EUSKADI	4
Behin-behineko emaitzak	4
<i>Resultados provisionales</i>	4
Emitzen Konparaketa	5
<i>Comparativa resultados</i>	5
ARABA/ÁLAVA	6
Behin-behineko emaitzak	6
<i>Resultados provisionales</i>	6
Emitzen Konparaketa	7
<i>Comparativa resultados</i>	7
Hautagaitza irabazleak udalerriz udalerriz.....	8
<i>Candidaturas ganadoras por municipio</i>	8
BIZKAIA	10
Behin-behineko emaitzak	10
<i>Resultados provisionales</i>	10
Emitzen Konparaketa	11
<i>Comparativa resultados</i>	11
Hautagaitza irabazleak udalerriz udalerriz.....	12
<i>Candidaturas ganadoras por municipio</i>	12
GIPUZKOA	14
Behin-behineko emaitzak	14
<i>Resultados provisionales</i>	14
Emitzen Konparaketa	15
<i>Comparativa resultados</i>	15
Hautagaitza irabazleak udalerriz udalerriz.....	16
<i>Candidaturas ganadoras por municipio</i>	16
VITORIA-GASTEIZ	18
Behin-behineko emaitzak	18
<i>Resultados provisionales</i>	18
Emitzen Konparaketa	19
<i>Comparativa resultados</i>	19
BILBAO	20
Behin-behineko emaitzak	20
<i>Resultados provisionales</i>	20
Emitzen Konparaketa	21
<i>Comparativa resultados</i>	21
DONOSTIA/SAN SEBASTIÁN	22
Behin-behineko emaitzak	22
<i>Resultados provisionales</i>	22
Emitzen Konparaketa	23
<i>Comparativa resultados</i>	23
EMAITZAK UDALERRIZ UDALERRI	24
<i>RESULTADOS POR MUNICIPIOS</i>	<i>24</i>
Araba / Álava.....	24
Bizkaia	32
Gipuzkoa	48

**DATU-ITURRIAK:**

- 2023ko Udal Hauteskundeak: Barne Ministerioa.
- 2019ko Udal Hauteskundeak: Eusko Jaurlaritzaren Segurtasun Saila.

FUENTES DE DATOS:

- *Elecciones Municipales 2023: Ministerio del Interior.*
- *Elecciones Municipales 2019: Departamento de Seguridad del Gobierno Vasco.*



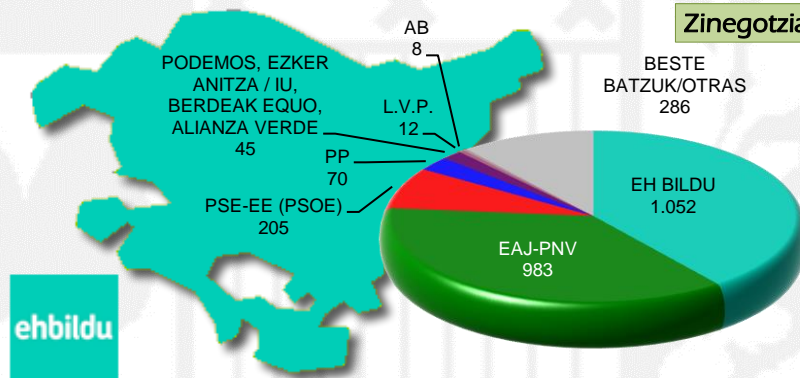
UDAL HAUTESKUNDEAK / ELECCIONES MUNICIPALES

EUSKADI









Kontatua % / % Escrutado: 100,00

Errolda/Censo:	1.714.674	Parte-hartzea/Participación:	1.031.572	60,16%	Baliogabeak/Nulos:	14.121	1,37%
		Abstentzia/Abstención:	683.102	39,84%	Zuriak/Blancos:	18.075	1,75%
					Botoak zerrendei/ Votos a candidaturas:	999.376	96,88%

Zinegotziak / Concejales



ehildu

Hautagaitzak Candidaturas	Botoak Votos	Botoen % % Votos	Zinegotziak Concejales
 EAJ-PNV	323.124	32,33	983
 EH BILDU	297.154	29,73	1.052
 PSE-EE (PSOE)	164.958	16,51	205
 PP	84.502	8,46	70
 PODEMOS, EZKER ANITZA / IU, BERDEAK EQUO, ALIANZA VERDE	58.361	5,84	45
 VOX	16.550	1,66	0
L.V.P.	3.817	0,38	12
 LxE	3.345	0,33	0
ABOTSANITZ	2.834	0,28	7
GUZTIONTZAKO HERRIA	2.628	0,26	6
 PACMA	2.481	0,25	0
BESTE BATZUK/OTRAS	39.629	3,97	281
Banatu beharreko zinegotzi-kopurua / N° de concejales a repartir			2.661

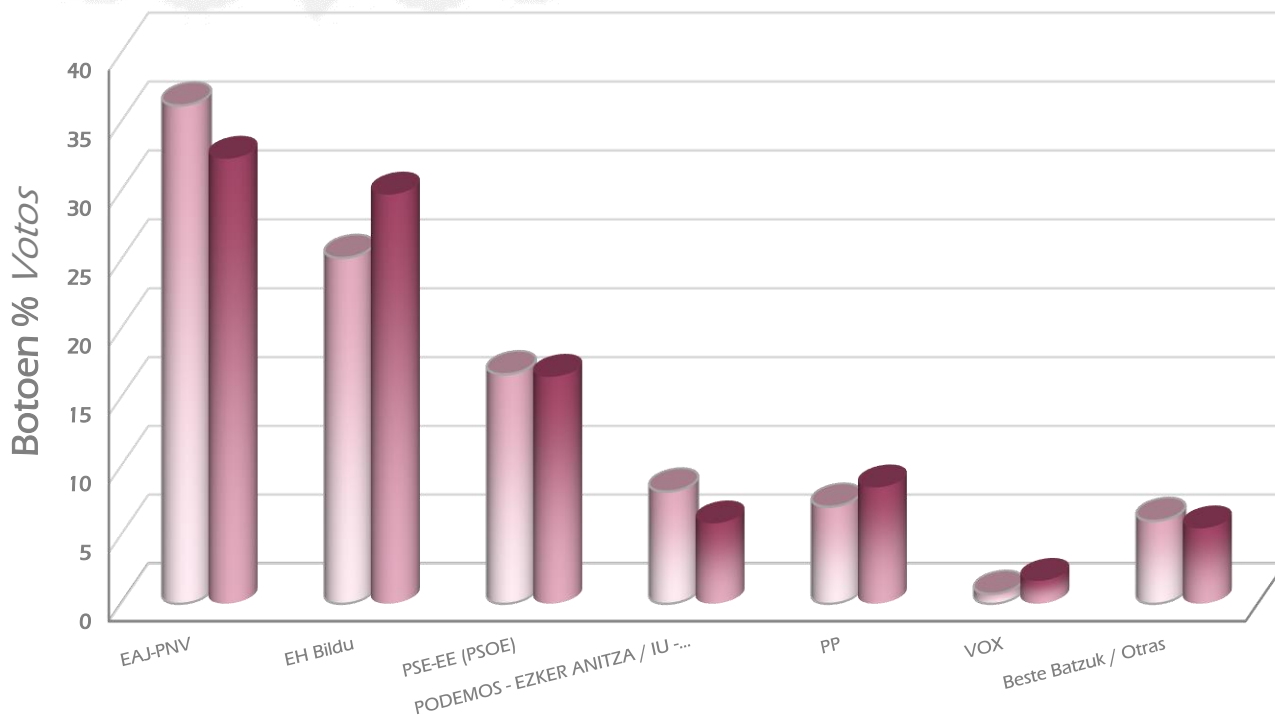


Emaitzen Konparaketa / Comparativa resultados

	EUSKADI			EUSKADI		
	2023		2019			
Errolda / Censo	1.714.674		1.723.898			
Boto-emaileak / Votantes	1.031.572		1.137.324			
Parte-hartzea % Participación	60,16		65,97			
Baliogabeak / Nulos	14.121		9.943			
Baliodunak / Válidos	1.017.451		1.127.381			
Zuriak / Blancos	18.075		12.106			
Botoak zerrendei / A candidaturas	999.376		1.115.275			
Banatu beharreko zinegotziak/ Concejales a repartir	2.661		2.651			
Hautagaitza / Candidatura	Botoak Votos	Botoen % % Votos	Zinegotziak Concejales	Botoak Votos	Botoen % % Votos	Zinegotziak Concejales
EAJ-PNV	323.124	32,33	983	403.784	36,20	1050
EH Bildu	297.154	29,73	1052	280.410	25,14	931
PSE-EE (PSOE)	164.958	16,51	205	186.199	16,70	224
PODEMOS - EZKER ANITZA / IU - ALIANZA VERDE ⁽¹⁾	58.361	5,84	45	90.995	8,16	74
PP	84.502	8,46	70	78.676	7,05	55
VOX	16.550	1,66	0	7.975	0,72	0
Beste Batzuk / Otras	54.734	5,48	306	67.202	6,03	317

EUSKADI

■ 2019 ■ 2023



⁽¹⁾ 2023: Udalergi batzuetan, koalizio hau beste hau bezala aurkezten da / En algunos municipios esta coalición se presenta como ELKARREKIN PODEMOS, EZKER ANITZA / IU, BERDEAK EQUO, ALIANZA VERDE.

2019: PODEMOS-IU-EQUO BERDEAK + PODEMOS-EQUO + PODEMOS/SQ-2D + PODEMOS-AHAL DUGU + EZKER ANITZA / EQUO + EzAn-IU.

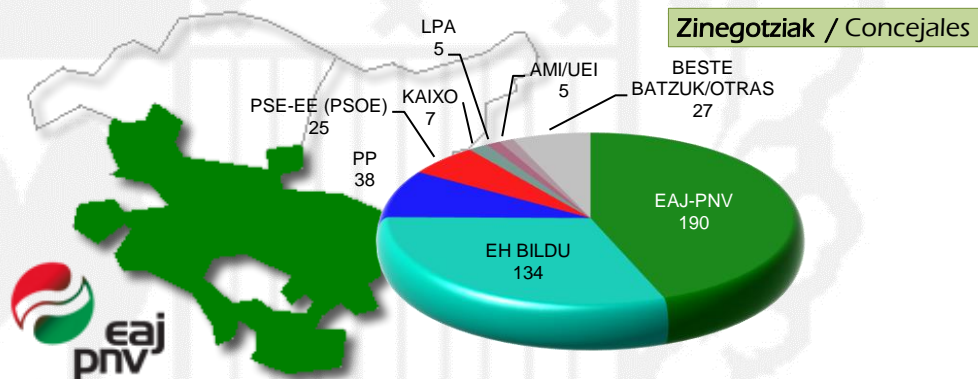


UDAL HAUTESKUNDEAK / ELECCIONES MUNICIPALES

ARABA/ÁLAVA

Kontatua % / % Escrutado: 100,00

Errolda/Censo:	253.341	Parte-hartzea/Participación:	152.299	60,12%	Baliogabeak/Nulos:	2.451	1,61 %
		Abstentzia/Abstención:	101.042	39,88%	Zuriak/Blancos:	2.157	1,42 %
					Botoak zerrendei/ Votos a candidaturas:	147.691	96,97 %



	Hautagaitzak Candidaturas	Botoak Votos	Botoen % % Votos	Zinegotziak Concejales
	EH BILDU	37.999	25,73	134
	EAJ-PNV	36.523	24,73	190
	PSE-EE (PSOE)	27.574	18,67	25
	PP	25.238	17,09	38
	PODEMOS, EZKER ANITZA / IU, BERDEAK EQUO, ALIANZA VERDE	8.217	5,56	2
	VOX	4.480	3,03	0
	LXE	1.619	1,10	0
	OMNIA	1.365	0,92	3
	EB-AZ	951	0,64	0
	PUM+J	475	0,32	0
	DTI-AIA	438	0,30	4
	BESTE BATZUK/OTRAS	2.934	1,99	35
Banatu beharreko zinegotzi-kopurua / Nº de concejales a repartir				431

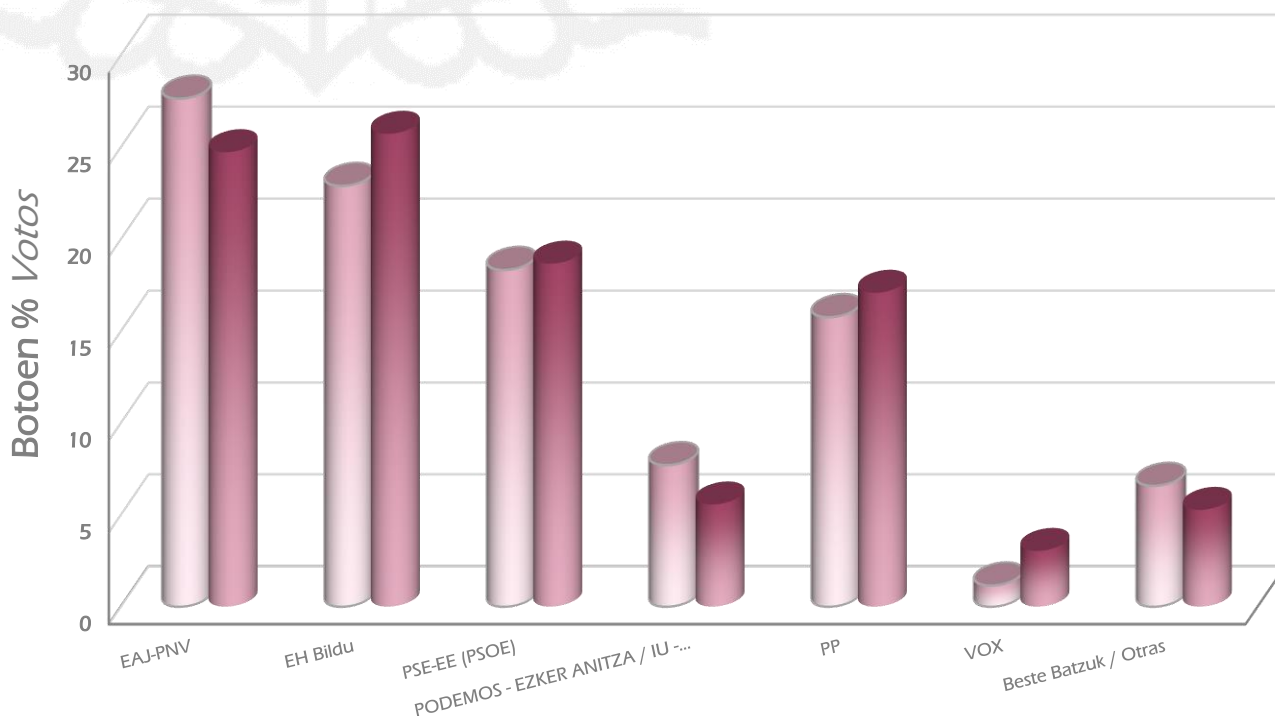


Emaitzen Konparaketa / Comparativa resultados

	ARABA / ÁLAVA					
	2023			2019		
Errolda / Censo	253.341			252.434		
Boto-emaitzak / Votantes	152.299			164.567		
Parte-hartzea % Participación	60,12			65,19		
Baliogabeak / Nulos	2.451			1.607		
Baliogabeak / Válidos	149.848			162.960		
Zuriak / Blancos	2.157			1.447		
Botoak zerrendei / A candidaturas	147.691			161.513		
Banatu beharreko zinegotziak/ Concejales a repartir	431			429		
Hautagaitza / Candidatura	Botoak Votos	Botoen % % Votos	Zinegotziak Concejales	Botoak Votos	Botoen % % Votos	Zinegotziak Concejales
EAJ-PNV	36.523	24,73	190	44.636	27,64	191
EH Bildu	37.999	25,73	134	36.980	22,90	117
PSE-EE (PSOE)	27.574	18,67	25	29.604	18,33	28
PODEMOS - EZKER ANITZA / IU - ALIANZA VERDE ⁽¹⁾	8.217	5,56	2	12.441	7,70	4
PP	25.238	17,09	38	25.457	15,76	36
VOX	4.480	3,03	0	1.859	1,15	0
Beste Batzuk / Otras	7.782	5,27	42	10.623	6,58	53

ARABA / ÁLAVA

■ 2019 ■ 2023



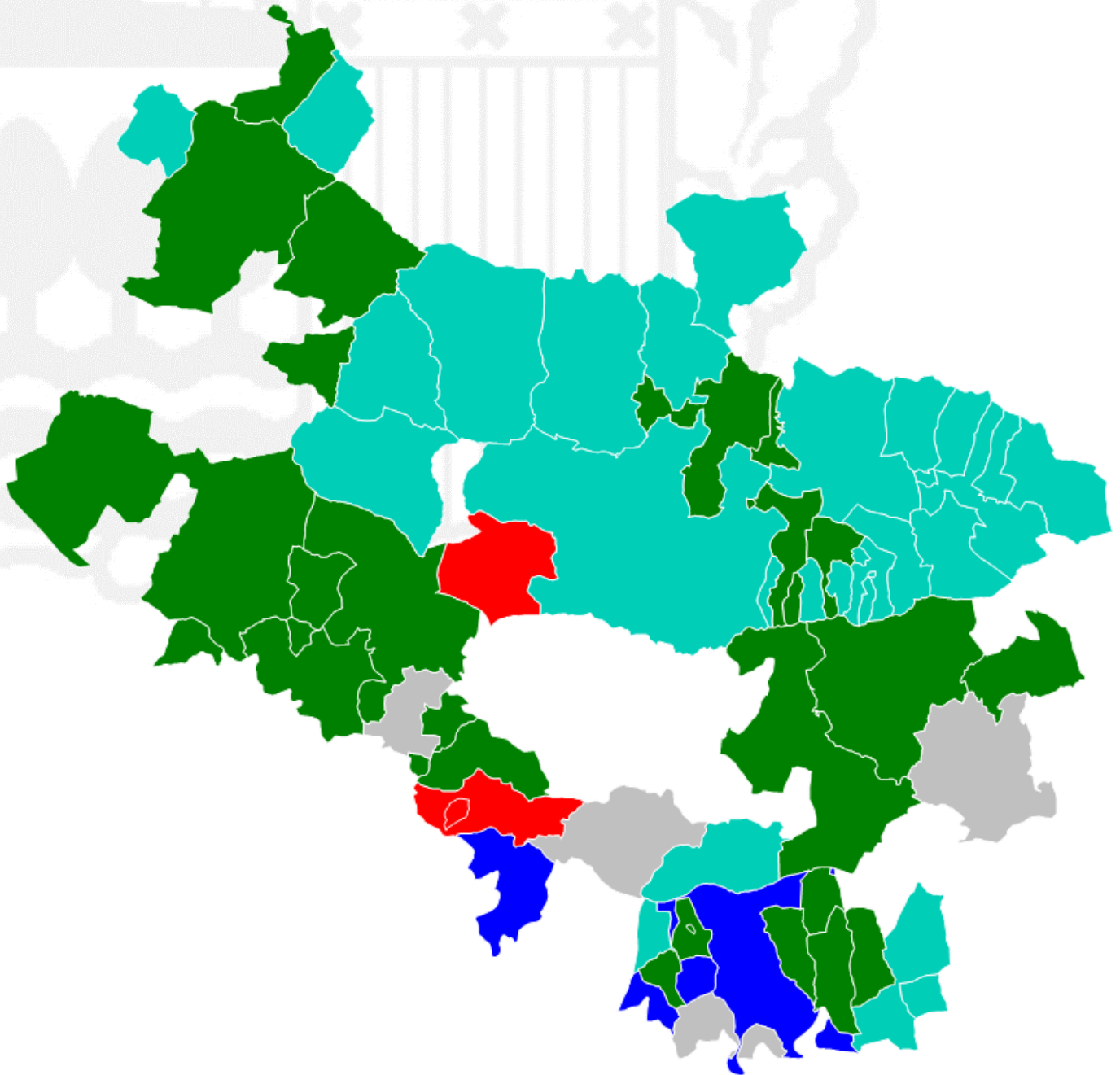
⁽¹⁾ 2023: Udalerrri batzuetan, koalizio hau beste hau bezala aurkezten da / En algunos municipios esta coalición se presenta como ELKARREKIN PODEMOS, EZKER ANITZA / IU, BERDEAK EQUO, ALIANZA VERDE.



Hautagaitza irabazleak udalerriz udalerriz / Candidaturas ganadoras por municipio

Udalerría Municipio	Hautagaitza Candidatura	Zinegotziak Concejales	Udalerría Municipio	Hautagaitza Candidatura	Zinegotziak Concejales
AGURAIN/ SALVATIERRA	EH Bildu	7	LAGRÁN	EH Bildu	3
ALEGRÍA-DULANTZI	EAJ-PNV	5	LAGUARDIA	PP	4
AMURRIO	EAJ-PNV	8	LANCIEGO/LANTZIEGO	EAJ-PNV	4
AÑANA	EAJ-PNV	4	LANTARÓN	EAJ-PNV	4
ARAMAIO	EH Bildu	6	LAPUEBLA DE LABARCA	LPA	5
ARMIÑÓN	EAJ-PNV	4	LAUDIO/LLODIO	EH Bildu	7
ARRAIA-MAEZTU	EAJ-PNV	4	LEGUTIO	EH Bildu	5
ARRATZUA-UBARRUNDIA	EAJ-PNV	3	LEZA	EAJ-PNV	4
ARTZINIEGA	EH Bildu	6	MOREDA DE ÁLAVA/MOREDA ARABA	EH Bildu	1
ASPARRENA	EH Bildu	5	NAVARIDAS	PP	2
AYALA/AIARA	EAJ-PNV	5	OKONDO	EAJ-PNV	5
BAÑOS DE EBRO/MAÑUETA	PP	5	OYÓN-OION	EH Bildu	5
BARRUNDIA	EH Bildu	5	PEÑACERRADA-URIZAHARRA	AMI/UE	5
BERANTEVILLA	EAJ-PNV	6	RIBERA BAJA/ERRIBERA BEITIA	RBB	4
BERNEDO	EAJ-PNV	3	SAMANIEGO	EH Bildu	4
CAMPEZO/KANPEZU	KAIXO	7	SAN MILLÁN/DONEMILIAGA	EH Bildu	4
ELBURGO/BURGELU	EAJ-PNV	5	URKABUSTAIZ	EH Bildu	6
ELCIEGO	Z B	4	VALDEGOVÍA/GAUBEA	EAJ-PNV	5
ELVILLAR/BILAR	EAJ-PNV	7	VILLABUENA DE ÁLAVA/ESKUERNAGA	EAJ-PNV	4
ERRIBERAGOITIA/RIBERA ALTA	EAJ-PNV	5	VITORIA-GASTEIZ	EH Bildu	7
HARANA/VALLE DE ARANA	EAJ-PNV	4	YÉCORA/IEKORA	EAJ-PNV	4
IRUÑA OKA/IRUÑA DE OCA	PSE-EE (PSOE)	4	ZALDUONDO	EH Bildu	5
IRURAZ-GAUNA	EH Bildu	4	ZAMBRANA	PSE-EE (PSOE)	4
KRIPAN	EAJ-PNV	5	ZIGOITIA	EH Bildu	4
KUARTANGO	EH Bildu	3	ZUIA	EH Bildu	6
LABASTIDA/BASTIDA	PP	4			

Araba. Hautagaitza irabazleen mapa
Álava: Mapa de candidaturas ganadoras



 EAJ-PNV  EH Bildu  PSE-EE (PSOE)  PP  INDEPENDENTEAK / INDEPENDIENTES

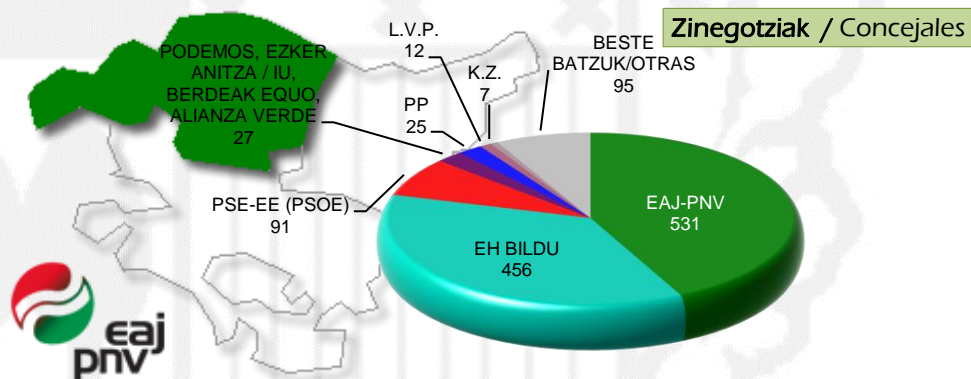


UDAL HAUTESKUNDEAK / ELECCIONES MUNICIPALES

BIZKAIA

Kontatua % / % Escrutado: 100,00

Errolda/Censo:	903.205	Parte-hartzea/Participación:	544.170	60,25%	Baliogabeak/Nulos:	7.727	1,42 %
		Abstentzia/Abstención:	359.035	39,75%	Zuriak/Blancos:	9.601	1,76 %
					Botoak zerrendei/ Votos a candidaturas:	526.842	96,82 %



Hautagaitzak Candidaturas	Botoak Votos	Botoen % % Votos	Zinegotziak Concejales
EAJ-PNV	191.718	36,39	531
EH BILDU	136.151	25,84	456
PSE-EE (PSOE)	82.477	15,65	91
PP	41.574	7,89	25
PODEMOS, EZKER ANITZA / IU, BERDEAK EQUO, ALIANZA VERDE	32.174	6,11	27
VOX	8.979	1,70	0
L.V.P.	3.817	0,72	12
GUZTIONTZAKO HERRIA	2.628	0,50	6
GUZAN	2.064	0,39	4
ZB	2.039	0,39	6
LIBRES	1.726	0,33	0
BESTE BATZUK/OTRAS	21.480	4,08	86
Banatu beharreko zinegotzi-kopurua / N° de concejales a repartir			1.244

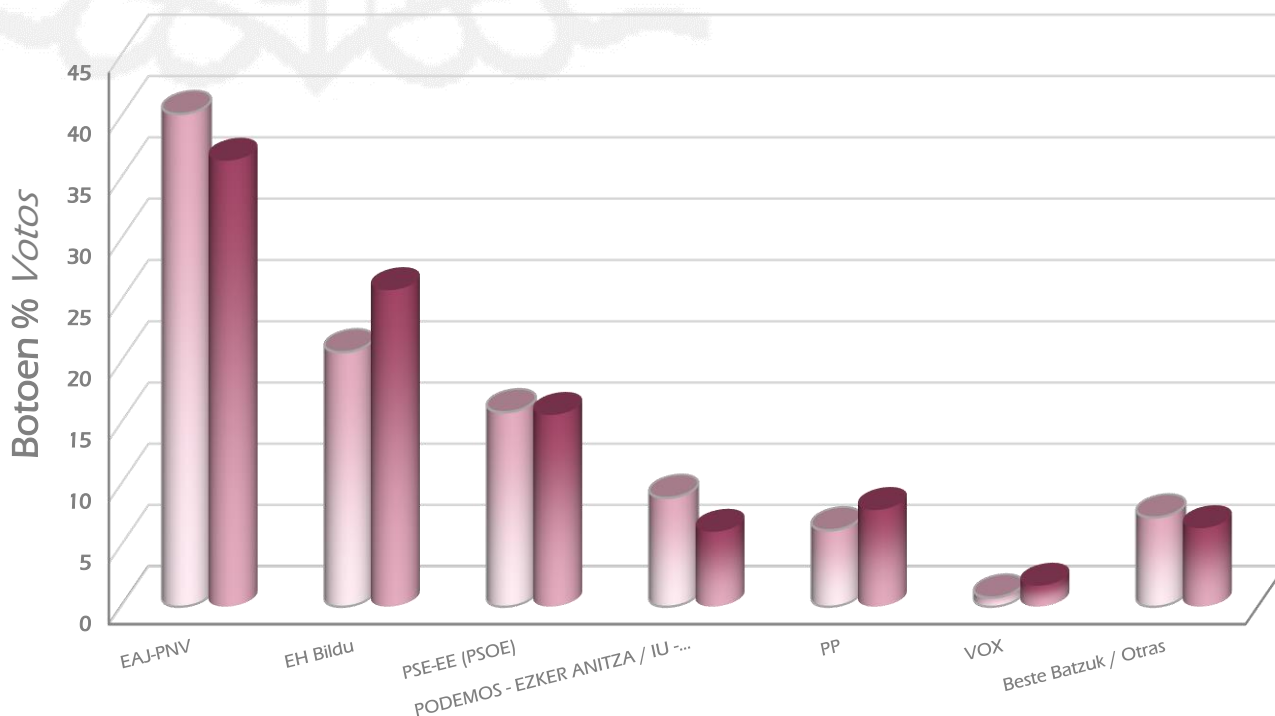


Emaitzen Konparaketa / Comparativa resultados

	BIZKAIA					
	2023			2019		
Errolda / Censo	903.205			912.636		
Boto-emaileak / Votantes	544.170			600.661		
Parte-hartzea % Participación	60,25			65,82		
Baliogabeak / Nulos	7.727			5.080		
Baliodunak / Válidos	536.443			595.581		
Zuriak / Blancos	9.601			5.917		
Botoak zerrendei / A candidaturas	526.842			589.664		
Banatu beharreko zinegotziak/ Concejales a repartir	1.244			1.236		
Hautagaitza / Candidatura	Botoak Votos	Botoen % % Votos	Zinegotziak Concejales	Botoak Votos	Botoen % % Votos	Zinegotziak Concejales
EAJ-PNV	191.718	36,39	531	237.066	40,20	569
EH Bildu	136.151	25,84	456	122.514	20,78	394
PSE-EE (PSOE)	82.477	15,65	91	93.634	15,88	93
PODEMOS - EZKER ANITZA / IU - ALIANZA VERDE ⁽¹⁾	32.174	6,11	27	52.359	8,88	45
PP	41.574	7,89	25	36.749	6,23	15
VOX	8.979	1,70	0	4.356	0,74	0
Beste Batzuk / Otras	33.754	6,41	114	42.929	7,28	120

BIZKAIA

■ 2019 ■ 2023



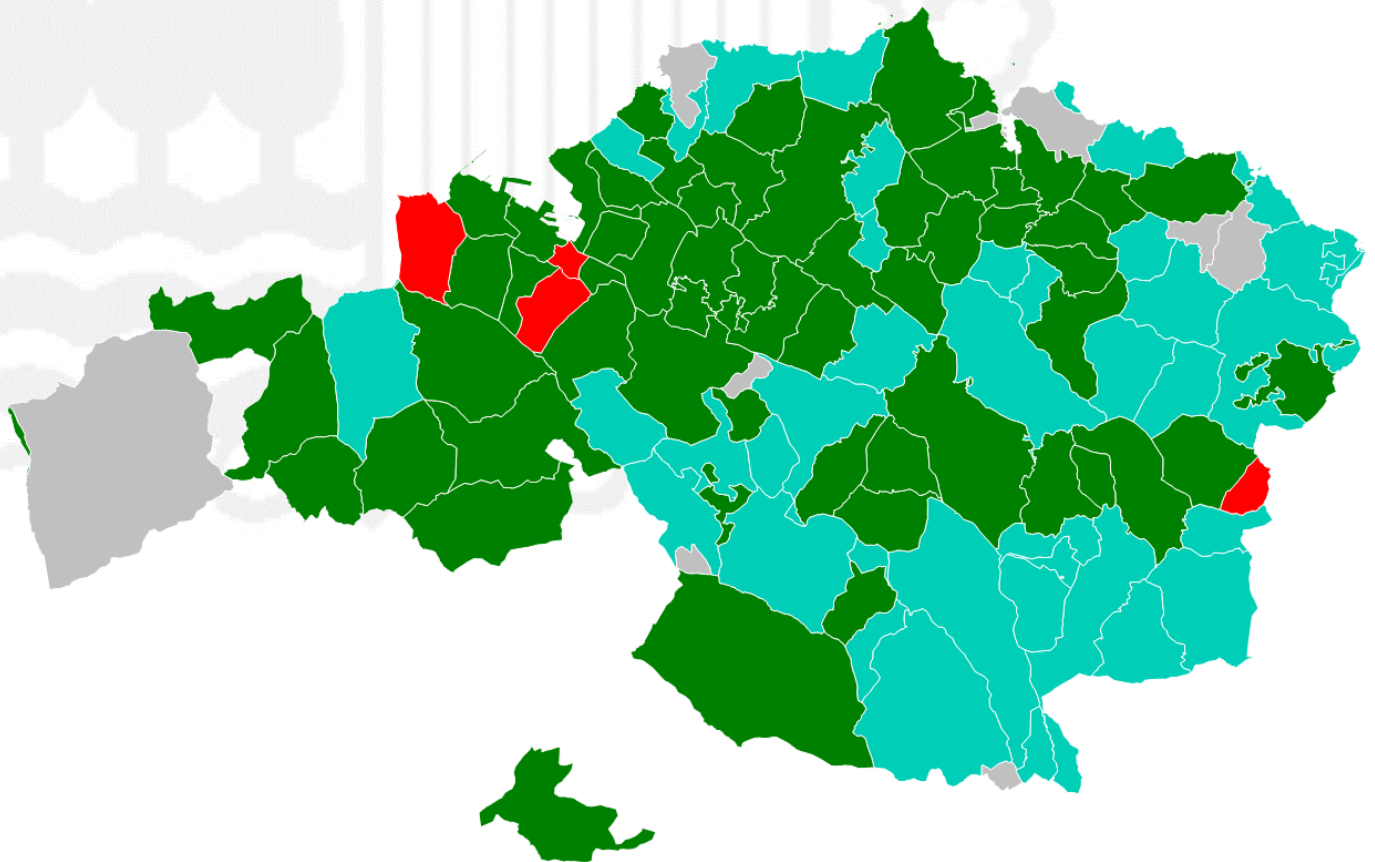
⁽¹⁾ 2023: Udalerrri batzuetan, koalizio hau beste hau bezala aurkezten da / En algunos municipios esta coalición se presenta como ELKARREKIN PODEMOS, EZKER ANITZA / IU, BERDEAK EQUO, ALIANZA VERDE.
2019: PODEMOS-IU-EQUO BERDEAK + PODEMOS-EQUO + PODEMOS/SQ-2D + EzAn-IU.



Hautagaitza irabazleak udalerriz udalerriz / Candidaturas ganadoras por municipio

Udalerría Municipio	Hautagaitza Candidatura	Zinegotziak Concejales	Udalerría Municipio	Hautagaitza Candidatura	Zinegotziak Concejales
ABADIÑO	EH Bildu	6	IGORRE	EAJ-PNV	6
ABANTO Y CIÉRVANA-ABANTO ZIERBENA	EAJ-PNV	5	ISPASTER	EAJ-PNV	4
AJANGIZ	EH Bildu	6	IURRETA	EAJ-PNV	6
ALONSOTEGI	EH Bildu	7	IZURTZA	EH Bildu	4
AMOREBIETA-ETXANO	EAJ-PNV	8	KARRANTZA HARANA/VALLE DE CARRANZA	K.Z.	7
AMOROTO	HK	7	KORTEZUBI	EAJ-PNV	4
ARAKALDO	AT	5	LANESTOSA	EAJ-PNV	4
ARANTZAZU	EH Bildu	4	LARRABETZU	EH Bildu	7
AREATZA	EH Bildu	5	LAUKIZ	EAJ-PNV	5
ARRANKUDIAGA	EH Bildu	5	LEIOA	EAJ-PNV	8
ARRATZU	EAJ-PNV	5	LEKEITIO	EH Bildu	7
ARRIETA	EAJ-PNV	4	LEMOA	EAJ-PNV	7
ARRIGORRIAGA	EH Bildu	7	LEMOIZ	EH Bildu	5
ARTEA	EAJ-PNV	4	LEZAMA	EAJ-PNV	8
ARTZENTALES	EAJ-PNV	5	LOIU	EAJ-PNV	8
ATXONDO	EH Bildu	6	MALLABIA	EAJ-PNV	5
AULESTI	EH Bildu	6	MAÑARIA	EH Bildu	4
BAKIO	EH Bildu	7	MARKINA-XEMEIN	EH Bildu	7
BALMASEDA	EAJ-PNV	6	MARURI-JATABE	EAJ-PNV	6
BARAKALDO	EAJ-PNV	11	MENDATA	EAJ-PNV	7
BARRIKA	EAJ-PNV	4	MENDEXA	EH Bildu	5
BASAURI	EAJ-PNV	9	MEÑAKA	EH Bildu	5
BEDIA	EAJ-PNV	6	MORGA	EAJ-PNV	4
BERANGO	EAJ-PNV	6	MUNDAKA	EAJ-PNV	4
BERMEO	EAJ-PNV	8	MUNGIA	EAJ-PNV	8
BERRIATUA	EH Bildu	7	MUNITIBAR-ARBATZEGI GERRIKAITZ	EH Bildu	5
BERRIZ	EAJ-PNV	5	MURUETA	EAJ-PNV	4
BILBAO	EAJ-PNV	12	MUSKIZ	PSE-EE (PSOE)	6
BUSTURIA	EAJ-PNV	5	MUXIKA	EH Bildu	6
DERIO	EAJ-PNV	7	NABARNIZ	EH Bildu	4
DIMA	EH Bildu	5	ONDARROA	EH Bildu	7
DURANGO	EH Bildu	9	OROZKO	EAJ-PNV	7
EA	EH Bildu	4	ORTUELLA	EAJ-PNV	5
ELANTXOBE	EH Bildu	5	OTXANDIO	EH Bildu	6
ELORRIO	EH Bildu	6	PLENTZIA	EH Bildu	6
ERANDIO	EAJ-PNV	8	PORTUGALETE	PSE-EE (PSOE)	11
EREÑO	EAJ-PNV	7	SANTURTZI	EAJ-PNV	7
ERMUA	PSE-EE (PSOE)	6	SESTAO	EAJ-PNV	7
ERRIGOITI	EAJ-PNV	4	SONDIKA	EAJ-PNV	6
ETXEBARRI	L.V.P	12	SOPELA	EH Bildu	8
ETXEBARRIA	EAJ-PNV	4	SOPUERTA	EH Bildu	6
FORUA	EAJ-PNV	5	SUKARRIETA	SKB	4
FRUIZ	EH Bildu	4	TRUCIOS-TURTZIOZ	EAJ-PNV	5
GALDAKAO	EH Bildu	9	UBIDE	UHK	5
GALDAMES	EAJ-PNV	4	UGAO-MIRABALLES	EAJ-PNV	7
GAMIZ-FIKA	EAJ-PNV	5	URDULIZ	EAJ-PNV	6
GARAI	EAJ-PNV	4	URDUÑA/ORDUÑA	EAJ-PNV	6
GATIKA	EAJ-PNV	4	VALLE DE TRÁPAGA-TRAPAGARAN	PSE-EE (PSOE)	6
GAUTEGIZ ARTEAGA	EAJ-PNV	4	ZALDIBAR	EH Bildu	6
GERNIKA-LUMO	EH Bildu	6	ZALLA	EAJ-PNV	6
GETXO	EAJ-PNV	9	ZAMUDIO	EAJ-PNV	6
GIZABURUAGA	IB	5	ZARATAMO	EH Bildu	3
GORDEXOLA	EAJ-PNV	5	ZEANURI	EH Bildu	5
GORLIZ	G.H.T.	5	ZEBERIO	EH Bildu	5
GÜEÑES	EAJ-PNV	7	ZIERBENA	EAJ-PNV	5
IBARRANGELU	ARMENDU	5	ZIORTZA-BOLIBAR	EH Bildu	5

Bizkaia. Hautagaitza irabazleen mapa
Bizkaia. Mapa de candidaturas ganadoras



■ EAJ-PNV ■ EH Bildu ■ PSE-EE (PSOE) ■ INDEPENDENTEAK / INDEPENDIENTES



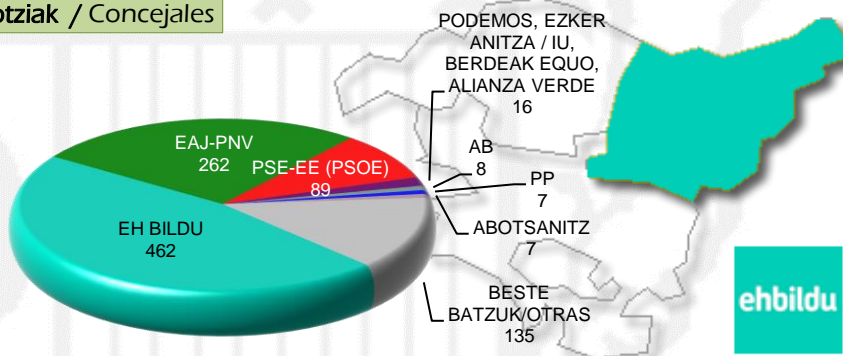
UDAL HAUTESKUNDEAK / ELECCIONES MUNICIPALES

GIPUZKOA

Kontatua % / % Escrutado: 100,00

Errolda/Censo:	558.128	Parte-hartzea/Participación:	335.103	60,04%	Baliogabeak/Nulos:	3.943	1,18 %
		Abstentzia/Abstención:	223.025	39,96%	Zuriak/Blancos:	6.317	1,89 %
					Botoak zerrendei/ Votos a candidaturas:	324.843	96,94 %

Zinegotziak / Concejales



ehbildu

	Hautagaitzak Candidaturas	Botoak Votos	Botoen % % Votos	Zinegotziak Concejales
	EH BILDU	123.004	37,87	462
	EAJ-PNV	94.883	29,21	262
	PSE-EE (PSOE)	54.907	16,90	89
	PODEMOS, EZKER ANITZA / IU, BERDEAK EQUO, ALIANZA VERDE	17.970	5,53	16
	PP	17.690	5,45	7
	VOX	3.091	0,95	0
	ABOTSANITZ	2.834	0,87	7
	IZAIA	1.227	0,38	0
	PACMA	881	0,27	0
	AZKOITIA BAI ELKARREKIN	810	0,25	3
	ESCAÑOS EN BLANCO	576	0,18	0
	BESTE BATZUK/OTRAS	6.870	2,11	140
Banatu beharreko zinegotzi-kopurua / Nº de concejales a repartir				986

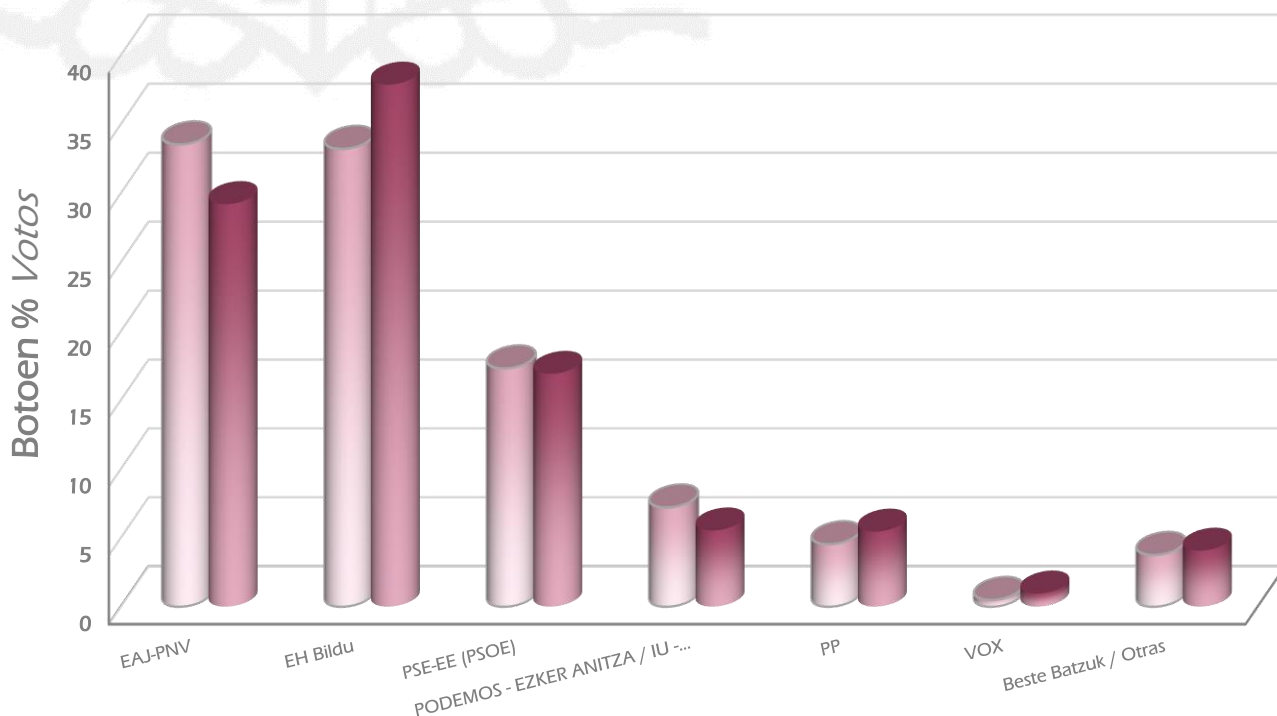


Emaitzen Konparaketa / Comparativa resultados

	GIPUZKOA					
	2023			2019		
Errolda / Censo	558.128			558.828		
Boto-emaileak / Votantes	335.103			372.096		
Parte-hartzea % Participación	60,04			66,59		
Baliogabeak / Nulos	3.943			3.256		
Baliiodunak / Válidos	331.160			368.840		
Zuriak / Blancos	6.317			4.742		
Botoak zerrendei / A candidaturas	324.843			364.098		
Banatu beharreko zinegotziak/ Concejales a repartir	986			986		
Hautagaitza / Candidatura	Botoak Votos	Botoen % % Votos	Zinegotziak Concejales	Botoak Votos	Botoen % % Votos	Zinegotziak Concejales
EAJ-PNV	94.883	29,21	262	122.082	33,53	290
EH Bildu	123.004	37,87	462	120.916	33,21	420
PSE-EE (PSOE)	54.907	16,90	89	62.961	17,29	103
PODEMOS - EZKER ANITZA / IU - ALIANZA VERDE ⁽¹⁾	17.970	5,53	16	26.195	7,19	25
PP	17.690	5,45	7	16.470	4,52	4
VOX	3.091	0,95	0	1.760	0,48	0
Beste Batzuk / Otras	13.198	4,06	150	13.650	3,75	144

GIPUZKOA

■ 2019 ■ 2023



⁽¹⁾ 2023: Udalerrri batzuetan, koalizio hau beste hau bezala aurkezten da / En algunos municipios esta coalición se presenta como ELKARREKIN PODEMOS, EZKER ANITZA / IU, BERDEAK EQUO, ALIANZA VERDE.
2019: PODEMOS-IU-EQUO BERDEAK + PODEMOS-EQUO + PODEMOS-AHAL DUGU + EZKER ANITZA / EQUO + EzAn-IU.

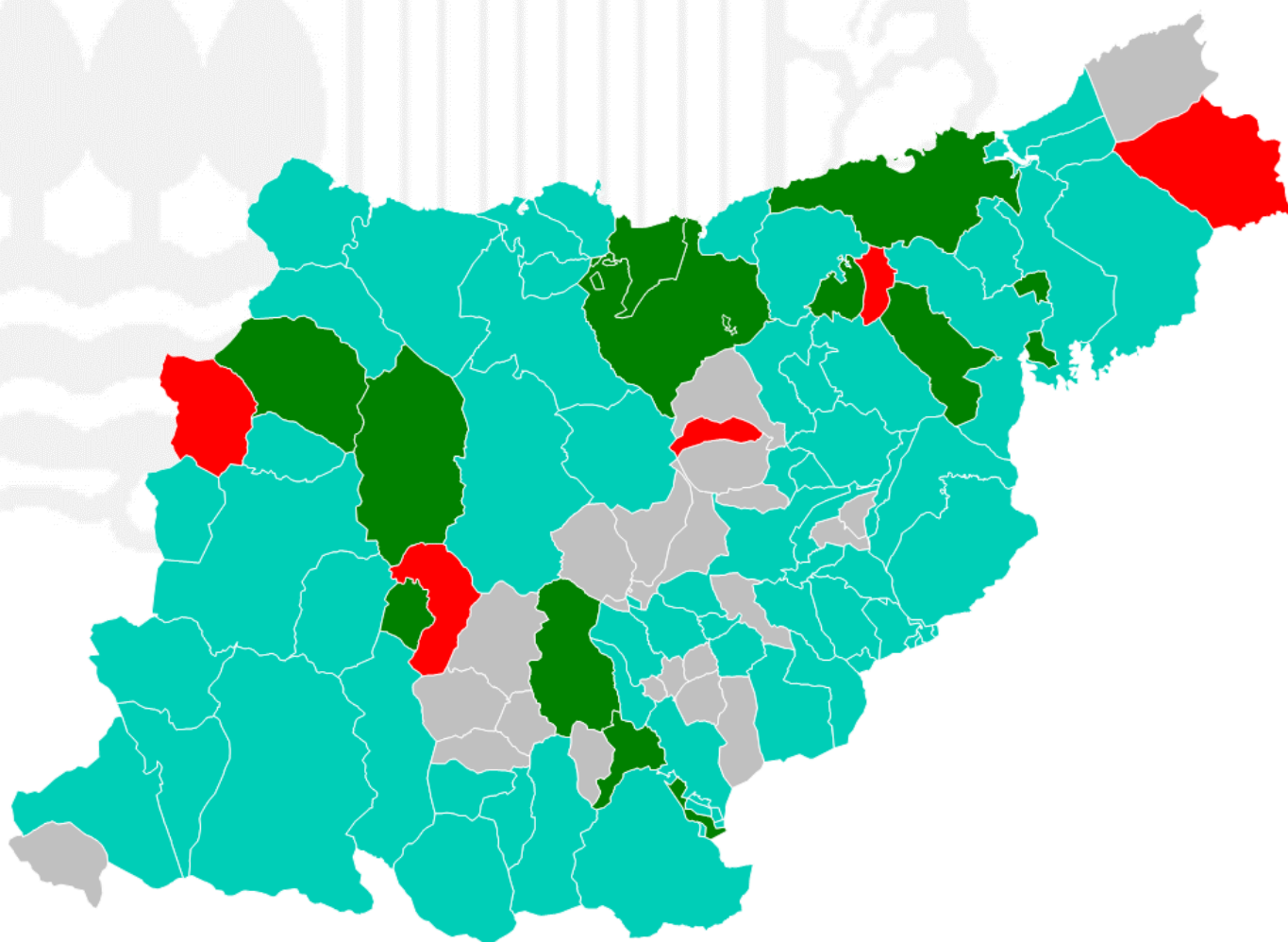






Hautagaitza irabazleak udalerriz udalerriz / Candidaturas ganadoras por municipio

Udalerría Municipio	Hautagaitza Candidatura	Zinegotziak Concejales	Udalerría Municipio	Hautagaitza Candidatura	Zinegotziak Concejales
ABALTZISKETA	HERRIGINTZA	7	HERNIALDE	HERNIOPE	7
ADUNA	EH Bildu	7	HONDARRIBIA	ABOTSANITZ	7
AIA	EAJ-PNV	6	IBARRA	EH Bildu	7
AIZARNAZABAL	EH Bildu	6	IDIAZABAL	EH Bildu	8
ALBIZTUR	A.B.Z.	7	IKAZTEGIETA	EH Bildu	5
ALEGIA	AA	5	IRUN	PSE-EE (PSOE)	10
ALKIZA	AAE	7	IRURA	EH Bildu	6
ALTZAGA	A.A.T.	5	ITSASONDO	EH Bildu	6
ALTZO	EH Bildu	7	LARRAUL	PSE-EE (PSOE)	5
AMEZKETA	EH Bildu	5	LASARTE-ORIA	PSE-EE (PSOE)	7
ANDOAIN	EH Bildu	8	LAZKAO	EAJ-PNV	7
ANOETA	EH Bildu	7	LEABURU	EH Bildu	5
ANTZUOLA	EH Bildu	7	LEGAZPI	EH Bildu	5
ARAMA	A.H.B.	5	LEGORRETA	EH Bildu	5
ARETXABAETA	EH Bildu	7	LEINTZ-GATZAGA	LG	5
ARRASATE/MONDRAGÓN	EH Bildu	10	LEZO	EH Bildu	7
ASTEASU	ab	8	LIZARTZA	EH Bildu	7
ASTIGARRAGA	EH Bildu	8	MENDARO	EH Bildu	5
ATAUN	EH Bildu	7	MUTILOA	MHK-2023	7
AZKOITIA	EAJ-PNV	7	MUTRIKU	EH Bildu	7
AZPEITIA	EH Bildu	10	OIARTZUN	EH Bildu	13
BALIARRAIN	A.B.	5	OLABERRIA	OEO	4
BEASAIN	EAJ-PNV	9	OÑATI	EH Bildu	11
BEIZAMA	ABB	5	ORDIZIA	EH Bildu	7
BELAUNTZA	DENOK BAT	7	ORENDAIN	EH Bildu	5
BERASTEGI	EH Bildu	7	OREXA	EH Bildu	5
BERGARA	EH Bildu	10	ORIO	EH Bildu	10
BERROBI	BB	6	ORMAIZTEGI	OB	6
BIDANIA-GOIZATZ	IBIRI	5	PASAIA	EH Bildu	8
DEBA	EH Bildu	6	SEGURA	EH Bildu	6
DONOSTIA/SAN SEBASTIÁN	EAJ-PNV	9	SORALUZE-PLACENCIA DE LAS ARMAS	EH Bildu	6
EIBAR	PSE-EE (PSOE)	8	TOLOSA	EH Bildu	9
ELDUAIN	EH Bildu	5	URNIETA	EAJ-PNV	6
ELGETA	EH Bildu	6	URRETXU	EAJ-PNV	6
ELGOIBAR	EAJ-PNV	8	USURBIL	EH Bildu	9
ERRETERIA	EH Bildu	9	VILLABONA	EH Bildu	8
ERREZIL	EH Bildu	5	ZALDIBIA	EH Bildu	6
ESKORIATZA	EH Bildu	7	ZARAUTZ	EAJ-PNV	10
EZKIO-ITSASO	EZKIO ERAIKIZ	7	ZEGAMA	EH Bildu	5
GABIRIA	GHE	7	ZERAIN	EH Bildu	4
GAINZA	G.H.	5	ZESTOA	EH Bildu	8
GAZTELU	EH Bildu	5	ZIZURKIL	EH Bildu	6
GETARIA	EH Bildu	6	ZUMAIA	EH Bildu	10
HERNANI	EH Bildu	11	ZUMARRAGA	PSE-EE (PSOE)	6

Gipuzkoa. Hautagaitza irabazleen mapa

Gipuzkoa. Mapa de candidaturas ganadoras



 EAJ-PNV  EH Bildu  PSE-EE (PSOE)  INDEPENDENTEAK / INDEPENDIENTES



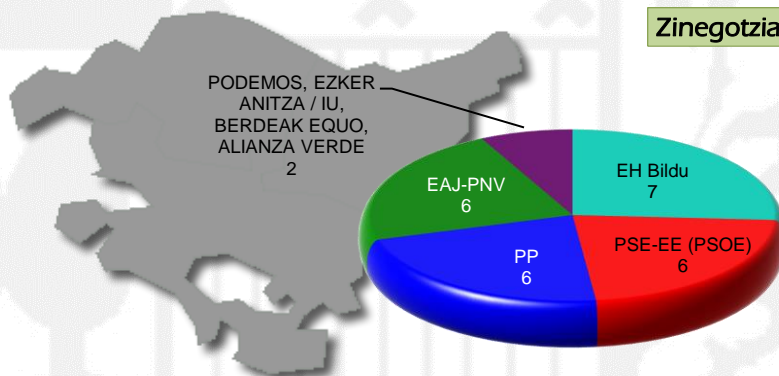
UDAL HAUTESKUNDEAK / ELECCIONES MUNICIPALES












VITORIA-GASTEIZ

Kontatua % / % Escrutado: 100,00

Errolda/Censo:	190.363	Parte-hartzea/Participación:	110.633	58,12%	Baliogabeak/Nulos:	1.647	1,49%
		Abstentzia/Abstención:	79.730	41,88%	Zuriak/Blancos:	1.437	1,30%
					Botoak zerrendei/ Votos a candidaturas:	107.549	97,21%

Zinegotziak / Concejales



Hautagaitzak Candidaturas	Botoak Votos	Botoen % % Votos	Zinegotziak Concejales
 EH Bildu	24.845	23,10	7
 PSE-EE (PSOE)	23.909	22,23	6
 PP	21.853	20,32	6
 EAJ-PNV	21.454	19,95	6
 PODEMOS, EZKER ANITZA / IU, BERDEAK EQUO, ALIANZA VERDE	7.742	7,20	2
 VOX	4.194	3,90	0
 LxE	1.619	1,51	0
 EB-AZ	951	0,88	0
 PUM+J	475	0,44	0
 Cs	260	0,24	0
 O.E.	247	0,23	0
Banatu beharreko zinegotzi-kopurua / N° de concejales a repartir			27

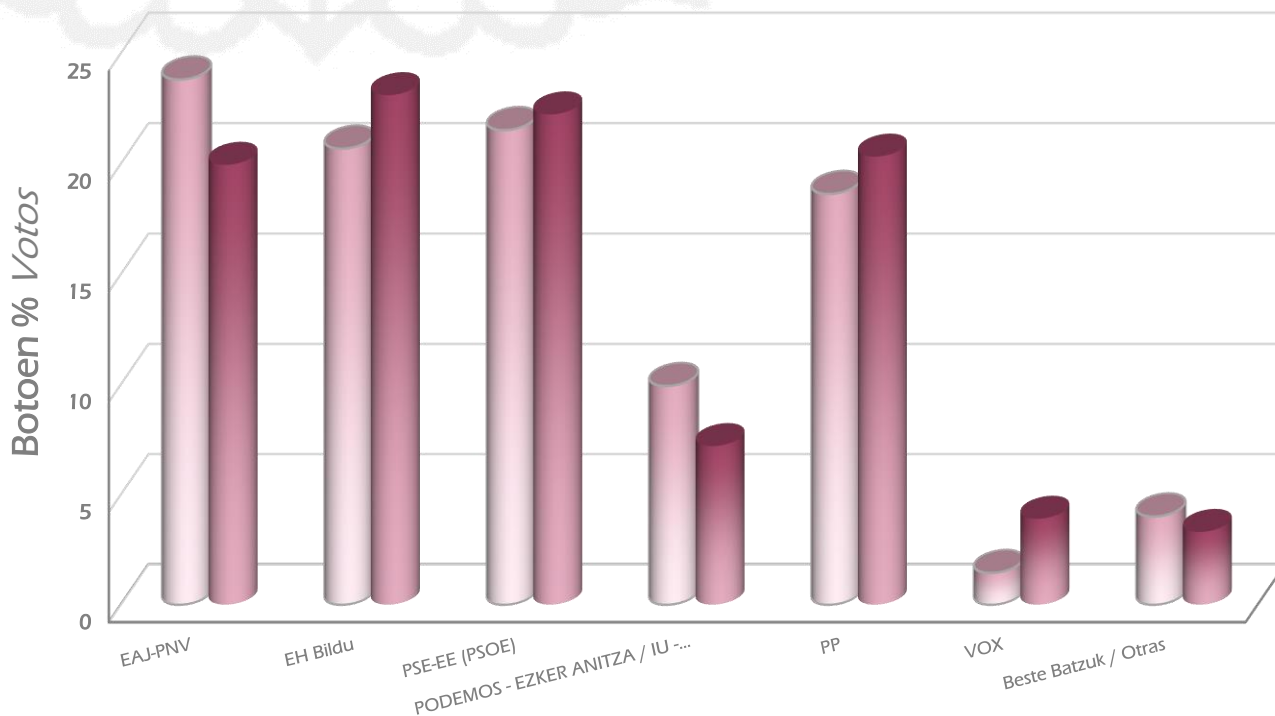


Emaitzen Konparaketa / Comparativa resultados

	VITORIA-GASTEIZ					
	2023			2019		
Errolda / Censo	190.363			190.346		
Boto-emaileak / Votantes	110.633			120.385		
Parte-hartzea % Participación	58,12			63,25		
Baliogabeak / Nulos	1.647			947		
Baliodunak / Válidos	108.986			119.438		
Zuriak / Blancos	1.437			824		
Botoak zerrendei / A candidaturas	107.549			118.614		
Banatu beharreko zinegotziak/ Concejales a repartir	27			27		
Hautagaitza / Candidatura	Botoak Votos	Botoen % % Votos	Zinegotziak Concejales	Botoak Votos	Botoen % % Votos	Zinegotziak Concejales
EAJ-PNV	21.454	19,95	6	28.241	23,81	7
EH Bildu	24.845	23,10	7	24.529	20,68	6
PSE-EE (PSOE)	23.909	22,23	6	25.524	21,52	6
PODEMOS - EZKER ANITZA / IU - ALIANZA VERDE	7.742	7,20	2	11.774	9,93	3
PP	21.853	20,32	6	22.096	18,63	5
VOX	4.194	3,90	0	1.704	1,44	0
Beste Batzuk / Otras	3.552	3,30	0	4.746	4,00	0

VITORIA-GASTEIZ

■ 2019 ■ 2023





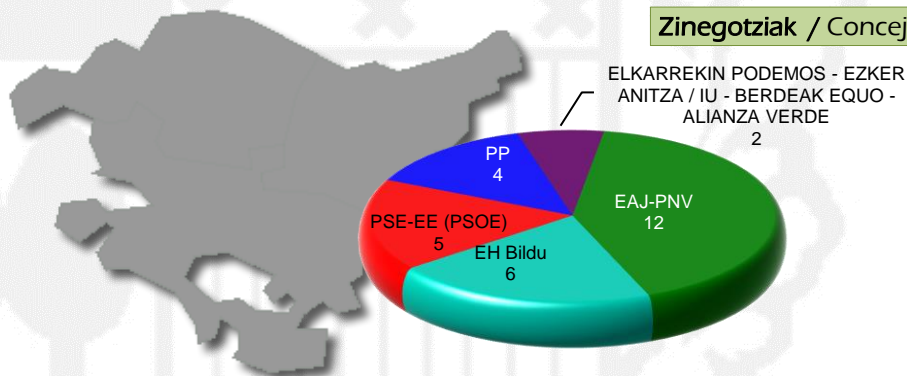
UDAL HAUTESKUNDEAK / ELECCIONES MUNICIPALES

BILBAO

Kontatua % / % Escrutado: 100,00

Errolda/Censo:	267.984	Parte-hartzea/Participación:	150.482	56,15%	Baliogabeak/Nulos:	1.660	1,10 %
		Abstentzia/Abstención:	117.502	43,85%	Zuriak/Blancos:	2.689	1,79 %
					Botoak zerrendei/ Votos a candidaturas:	146.133	97,11 %

Zinegotziak / Concejales



Hautagaitzak Candidaturas	Botoak Votos	Botoen % % Votos	Zinegotziak Concejales
EAJ-PNV	54.426	37,24	12
EH Bildu	28.110	19,24	6
PSE-EE (PSOE)	24.350	16,66	5
PP	17.951	12,28	4
ELKARREKIN PODEMOS - EZKER ANITZA / IU - BERDEAK EQUO - ALIANZA VERDE	11.883	8,13	2
VOX	5.049	3,46	0
PACMA	1.600	1,09	0
EB-AZ	877	0,60	0
PUM+J	613	0,42	0
STOP	459	0,31	0
Cs	342	0,23	0
BESTE BATZUK/OTRAS	473	0,32	0
Banatu beharreko zinegotzi-kopurua / N° de concejales a repartir			29

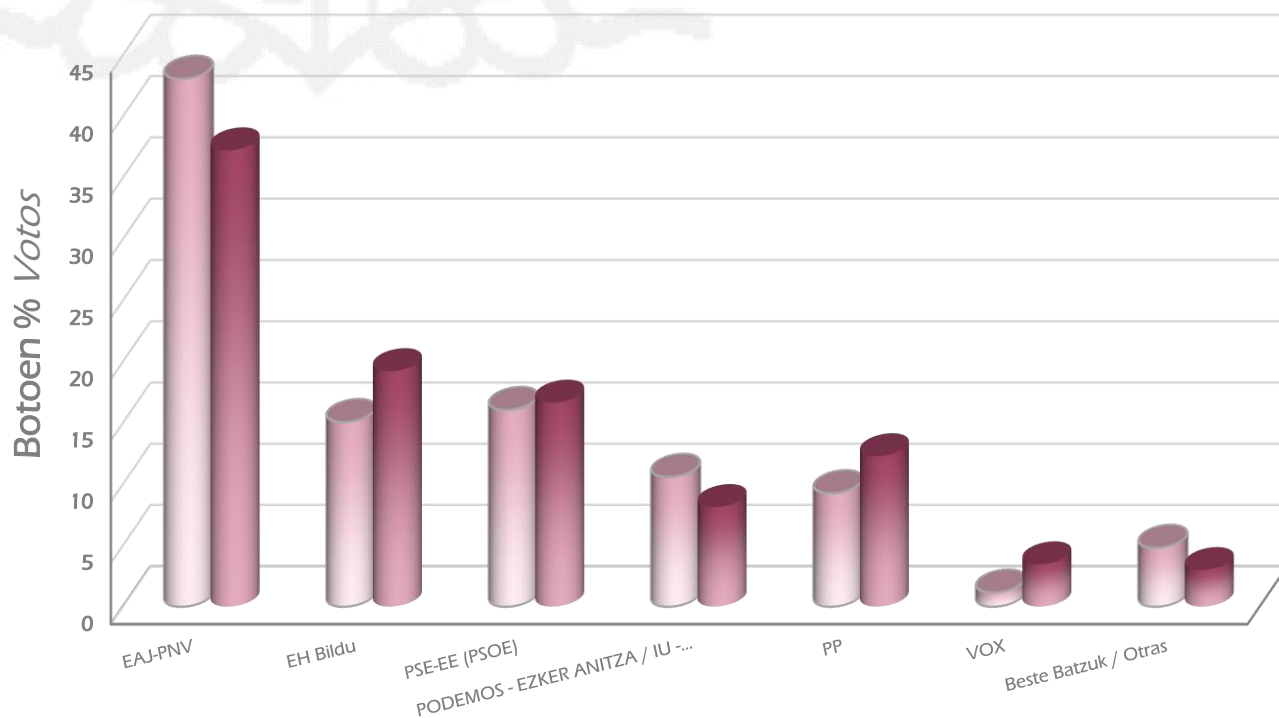


Emaitzen Konparaketa / Comparativa resultados

	BILBAO					
	2023			2019		
Errolda / Censo	267.984			273.711		
Boto-emaileak / Votantes	150.482			169.168		
Parte-hartzea % Participación	56,15			61,81		
Baliogabeak / Nulos	1.660			941		
Baliiodunak / Válidos	148.822			168.227		
Zuriak / Blancos	2.689			1.480		
Botoak zerrendei / A candidaturas	146.133			166.747		
Banatu beharreko zinegotziak/ Concejales a repartir	29			29		
Hautagaitza / Candidatura	Botoak Votos	Botoen % % Votos	Zinegotziak Concejales	Botoak Votos	Botoen % % Votos	Zinegotziak Concejales
EAJ-PNV	54.426	37,24	12	71.822	43,07	14
EH Bildu	28.110	19,24	6	25.138	15,08	4
PSE-EE (PSOE)	24.350	16,66	5	26.783	16,06	5
PODEMOS - EZKER ANITZA / IU - ALIANZA VERDE	11.883	8,13	2	17.661	10,59	3
PP	17.951	12,28	4	15.441	9,26	3
VOX	5.049	3,46	0	1.910	1,15	0
Beste Batzuk / Otras	4.364	2,99	0	7.992	4,79	0

BILBAO

■ 2019 ■ 2023





UDAL HAUTESKUNDEAK / ELECCIONES MUNICIPALES


DONOSTIA/SAN SEBASTIÁN











Kontatua % / % Escrutado: 100,00

Errolda/Censo:	147.318	Parte-hartzea/Participación:	88.275	59,92%	Baliogabeak/Nulos:	685	0,78 %
		Abstentzia/Abstención:	59.043	40,08%	Zuriak/Blancos:	1.626	1,84 %
					Botoak zerrendei/ Votos a candidaturas:	85.964	97,38 %

Zinegotziak / Concejales

ELKARREKIN PODEMOS -
EZKER ANITZA / IU - BERDEAK
EQUO - ALIANZA VERDE
2



Hautagaitzak Candidaturas	Botoak Votos	Botoen % % Votos	Zinegotziak Concejales
 EAJ-PNV	24.481	28,48	9
 EH Bildu	23.400	27,22	8
 PSE-EE (PSOE)	16.263	18,92	5
 PP	10.581	12,31	3
 ELKARREKIN PODEMOS - EZKER ANITZA / IU - BERDEAK EQUO - ALIANZA VERDE	7.074	8,23	2
 VOX	2.063	2,40	0
 PACMA	881	1,02	0
 ESCAÑOS EN BLANCO	576	0,67	0
 STOP	322	0,37	0
 Cs	169	0,20	0
 PUM+J	154	0,18	0
Banatu beharreko zinegotzi-kopurua / N° de concejales a repartir			27

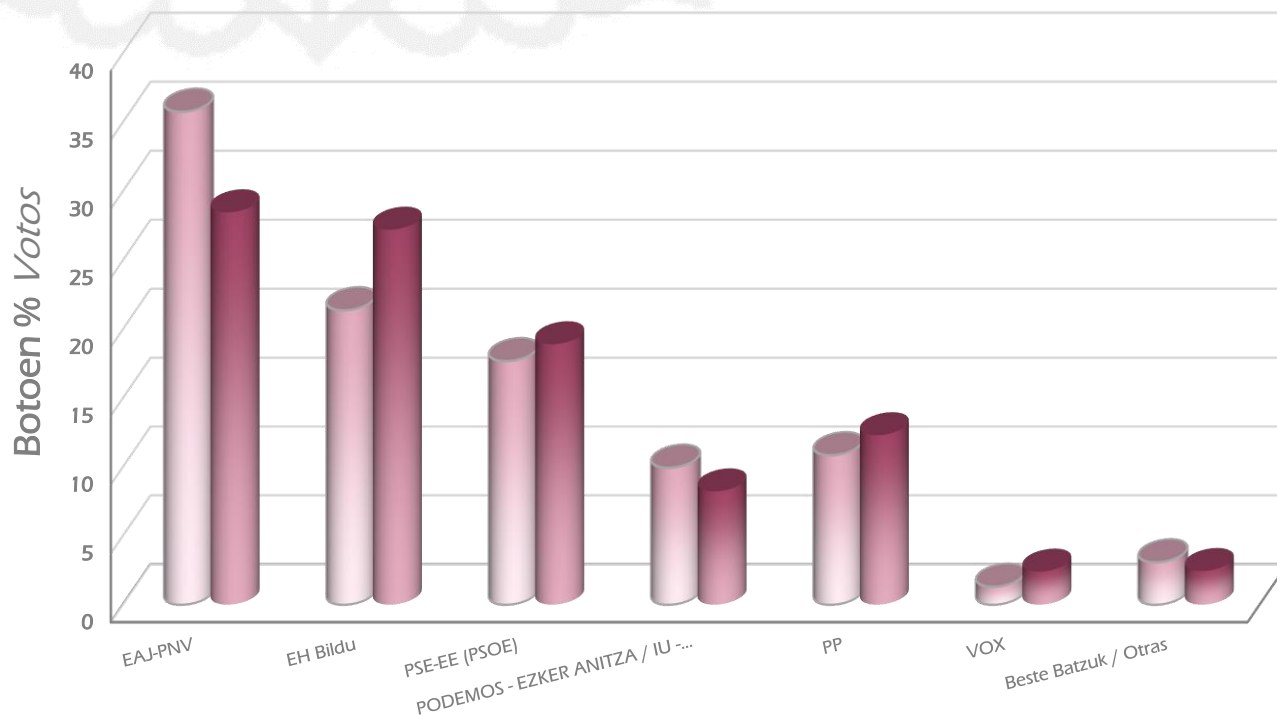


Emaitzen Konparaketa / Comparativa resultados

	DONOSTIA / SAN SEBASTIÁN					
	2023			2019		
Errolda / Censo	147.318			147.976		
Boto-emaileak / Votantes	88.275			96.618		
Parte-hartzea % Participación	59,92			65,29		
Baliogabeak / Nulos	685			563		
Baliodunak / Válidos	87.590			96.055		
Zuriak / Blancos	1.626			792		
Botoak zerrendei / A candidaturas	85.964			95.263		
Banatu beharreko zinegotziak/ Concejales a repartir	27			27		
Hautagaitza / Candidatura	Botoak Votos	Botoen % % Votos	Zinegotziak Concejales	Botoak Votos	Botoen % % Votos	Zinegotziak Concejales
EAJ-PNV	24.481	28,48	9	34.065	35,76	10
EH Bildu	23.400	27,22	8	20.367	21,38	6
PSE-EE (PSOE)	16.263	18,92	5	16.851	17,69	5
PODEMOS - EZKER ANITZA / IU - ALIANZA VERDE	7.074	8,23	2	9.476	9,95	3
PP	10.581	12,31	3	10.340	10,85	3
VOX	2.063	2,40	0	1.238	1,30	0
Beste Batzuk / Otras	2.102	2,45	0	2.926	3,07	0

DONOSTIA / SAN SEBASTIÁN

■ 2019 ■ 2023





Araba / Álava

Udalerría Municipio	Kontatua Escrutado	Errolda Censo	Parte-hartzea Participación	Abstentzia Abstención	Zuriak Blancos	EAJ- PNV	EH Bildu	PSE-EE (PSOE)	PODEMOS – EA / IU, AV ⁽¹⁾	PP	VOX	Beste Batzuk Otro ⁽²⁾
AGURAIN/ SALVATIERRA (13)		3.583	2.372	1.211	29	1.078 (6)	1.133 (7)	73 (0)	-	20 (0)	-	-
	3.562	2.406	1.156	22	1.088 (7)	1.071 (6)	105 (0)	76 (0)	23 (0)	-	-	
% ... 100		66,20	33,80	1,22	46,79	49,18	3,17	-	0,87	-	-	
		67,55	32,45	0,91	46,04	45,32	4,44	3,22	0,97	-	-	
ALEGRÍA-DULANTZI (11)		2.104	1.354	750	17	457 (5)	203 (2)	91 (0)	57 (0)	44 (0)	32 (0)	438 (4)
	2.020	1.355	665	9	375 (3)	164 (1)	128 (1)	-	42 (0)	26 (0)	594 (6)	
% ... 100		64,35	35,65	1,26	34,57	15,36	6,88	4,31	3,33	2,42	33,13	
		67,08	32,92	0,66	28,22	12,34	9,63	-	3,16	1,96	44,70	
AMURRIO (17)		7.927	5.193	2.734	70	2.010 (8)	1.847 (7)	501 (2)	244 (0)	203 (0)	104 (0)	118 (0)
	8.056	5.836	2.220	63	2.413 (8)	1.990 (7)	484 (1)	-	242 (0)	60 (0)	477 (1)	
% ... 100		65,51	34,49	1,35	39,98	36,74	9,97	4,85	4,04	2,07	2,35	
		72,44	27,56	1,08	42,59	35,12	8,54	-	4,27	1,06	8,42	
AÑANA (5)		132	105	27	1	62 (4)	40 (1)	4 (0)	-	3 (0)	-	-
	132	109	23	1	63 (4)	48 (1)	2 (0)	-	4 (0)	-	-	
% ... 100		79,55	20,45	0,95	62,00	40,00	4,00	-	3,00	-	-	
		82,58	17,42	0,92	60,58	46,15	1,92	-	3,85	-	-	
ARAMAIO (9)		1.153	655	498	25	179 (3)	405 (6)	13 (0)	-	1 (0)	-	-
	1.176	838	338	26	218 (2)	570 (7)	14 (0)	-	1 (0)	-	-	
% ... 100		56,81	43,19	3,82	29,93	67,73	2,17	-	0,17	-	-	
		71,26	28,74	3,10	27,15	70,98	1,74	-	0,12	-	-	
ARMIÑÓN (5)		186	127	59	2	62 (4)	14 (0)	11 (0)	-	29 (1)	-	-
	176	128	48	2	68 (4)	-	23 (0)	-	38 (1)	-	-	
% ... 100		68,28	31,72	1,57	50,41	11,38	8,94	-	23,58	-	-	
		72,73	27,27	1,56	55,28	-	18,70	-	30,89	-	-	
ARRAIA-MAEZTU (7)		627	476	151	6	251 (4)	171 (3)	7 (0)	-	37 (0)	-	-
	587	456	131	3	270 (5)	151 (2)	9 (0)	-	19 (0)	-	-	
% ... 100		75,92	24,08	1,26	53,86	36,70	1,50	-	7,94	-	-	
		77,68	22,32	0,66	60,13	33,63	2,00	-	4,23	-	-	

⁽¹⁾ 2023: Udalerri batzuetan, koalizio hau beste hau bezala aurkezten da / En algunos municipios esta coalición se presenta como: ELKARREKIN PODEMOS, EZKER ANITZA / IU, BERDEAK EQUO, ALIANZA VERDE

⁽²⁾ Beste Batzuk / Otros.-Ikusi hautagaizta irabazlea 8. orrialdea / Ver partido ganador en página 8.



Udalerría Municipio	Kontatua Escrutado	Errolda Censo	Parte-hartzea Participación	Abstentzia Abstención	Zuriak Blancos	EAJ- PNV	EH Bildu	PSE-EE (PSOE)	PODEMOS – EA / IU, AV ⁽¹⁾	PP	VOX	Beste Batzuk Otros ⁽²⁾
ARRATZUA-UBARRUNDIA (9)		855	615	240	13	194 (3)	167 (3)	22 (0)	-	20 (0)	-	188 (3)
	803		535	268	8	255 (4)	159 (3)	50 (0)	-	48 (0)	-	-
% ... 100			71,93	28,07	2,11	32,83	28,26	3,72	-	3,38	-	31,81
		66,63		33,37	1,50	49,80	31,05	9,77	-	9,38	-	-
ARTZINIEGA (9)		1.399	996	403	21	298 (3)	510 (6)	66 (0)	-	65 (0)	-	-
	1.354		1.024	330	22	361 (3)	469 (5)	41 (0)	-	103 (1)	-	-
% ... 100			71,19	28,81	2,11	31,74	54,31	7,03	-	6,92	-	-
		75,63		24,37	2,15	37,06	48,15	4,21	-	10,57	-	-
ASPARRENA (9)		1.281	887	394	12	352 (4)	479 (5)	14 (0)	-	13 (0)	-	-
	1.269		921	348	10	326 (3)	534 (6)	30 (0)	-	11 (0)	-	-
% ... 100			69,24	30,76	1,35	41,03	55,83	1,63	-	1,52	-	-
		72,58		27,42	1,09	36,18	59,27	3,33	-	1,22	-	-
AYALA/AIARA (11)		2.316	1.538	778	25	660 (5)	360 (3)	34 (0)	-	59 (0)	-	364 (3)
	2.317		1.699	618	28	873 (7)	401 (3)	63 (0)	-	72 (0)	-	235 (1)
% ... 100			66,41	33,59	1,63	44,69	24,37	2,30	-	3,99	-	24,64
		73,33		26,67	1,65	53,10	24,39	3,83	-	4,38	-	14,29
BAÑOS DE EBRO/MAÑUETA (7)		241	210	31	7	58 (2)	-	20 (0)	-	117 (5)	-	-
	231		206	25	5	52 (2)	-	35 (1)	-	109 (4)	-	-
% ... 100			87,14	12,86	3,33	29,74	-	10,26	-	60,00	-	-
		89,18		10,82	2,43	26,53	-	17,86	-	55,61	-	-
BARRUNDIA (7)		758	446	312	3	121 (2)	265 (5)	22 (0)	-	23 (0)	-	-
	716		480	236	9	158 (2)	265 (5)	20 (0)	-	17 (0)	-	-
% ... 100			58,84	41,16	0,67	28,07	61,48	5,10	-	5,34	-	-
		67,04		32,96	1,88	34,35	57,61	4,35	-	3,70	-	-
BERANTEVILLA (7)		377	251	126	11	178 (6)	-	24 (0)	-	33 (1)	-	-
	371		305	66	2	110 (3)	-	-	-	28 (0)	-	154 (4)
% ... 100			66,58	33,42	4,38	75,74	-	10,21	-	14,04	-	-
		82,21		17,79	0,66	37,67	-	-	-	9,59	-	52,74

⁽¹⁾ 2023: Udalerrí batzuetan, koalizio hau beste hau bezala aurkezten da / En algunos municipios esta coalición se presenta como: ELKARREKIN PODEMOS, EZKER ANITZA / IU, BERDEAK EQUO, ALIANZA VERDE

⁽²⁾ Beste Batzuk / Otros.- Ikusi hautagaizta irabazlea 8. orriladea / Ver partido ganador en página 8.



Udalerria Municipio	Kontatua Escrutado	Errolda Censo	Parte-hartzea Participación	Abstentzia Abstención	Zuriak Blancos	EAJ- PNV	EH Bildu	PSE-EE (PSOE)	PODEMOS – EA / IU, AV ⁽¹⁾	PP	VOX	Beste Batzuk Otros ⁽²⁾
BERNEDO (7)		450	219	231	7	91 (3)	70 (3)	17 (0)	-	29 (1)	-	-
	420	250	170	7	135 (5)	53 (1)	19 (0)	-	35 (1)	-	-	
% ... 100		48,67	51,33	3,20	43,96	33,82	8,21	-	14,01	-	-	
		59,52	40,48	2,80	55,79	21,90	7,85	-	14,46	-	-	
CAMPEZO/KANPEZU (9)		881	612	269	8	142 (2)	-	-	-	30 (0)	-	418 (7)
	820	614	206	17	194 (3)	-	-	-	31 (0)	-	360 (6)	
% ... 100		69,47	30,53	1,31	24,07	-	-	-	5,08	-	70,85	
		74,88	25,12	2,77	33,16	-	-	-	5,30	-	61,54	
ELBURGO/BURGELU (7)		509	271	238	4	160 (5)	49 (1)	16 (0)	-	36 (1)	-	-
	470	318	152	3	182 (5)	65 (1)	23 (0)	-	44 (1)	-	-	
% ... 100		53,24	46,76	1,48	61,30	18,77	6,13	-	13,79	-	-	
		67,66	32,34	0,94	57,96	20,70	7,32	-	14,01	-	-	
ELCIEGO (7)		747	600	147	11	-	48 (0)	188 (2)	-	77 (1)	-	269 (4)
	772	638	134	11	-	-	66 (1)	-	118 (1)	-	428 (7)	
% ... 100		80,32	19,68	1,83	-	8,25	32,30	-	13,23	-	46,22	
		82,64	17,36	1,72	-	-	10,78	-	19,28	-	69,93	
ELVILLAR/BILAR (7)		261	189	72	11	144 (7)	-	16 (0)	-	15 (0)	-	-
	262	202	60	7	161 (7)	-	19 (0)	-	9 (0)	-	-	
% ... 100		72,41	27,59	5,82	82,29	-	9,14	-	8,57	-	-	
		77,10	22,90	3,47	85,19	-	10,05	-	4,76	-	-	
ERRIBERAGOITIA/RIBERA ALTA (7)		684	452	232	10	243 (5)	107 (2)	42 (0)	-	37 (0)	-	-
	636	468	168	7	238 (4)	121 (2)	42 (0)	-	56 (1)	-	-	
% ... 100		66,08	33,92	2,21	56,64	24,94	9,79	-	8,62	-	-	
		73,58	26,42	1,50	52,08	26,48	9,19	-	12,25	-	-	
HARANA/VALLE DE ARANA (5)		191	113	78	3	62 (4)	42 (1)	1 (0)	-	4 (0)	-	-
	204	160	44	3	110 (4)	31 (1)	6 (0)	-	3 (0)	-	-	
% ... 100		59,16	40,84	2,65	56,88	38,53	0,92	-	3,67	-	-	
		78,43	21,57	1,88	74,32	20,95	4,05	-	2,03	-	-	

⁽¹⁾ 2023: Udalerri batzuetan, koalizio hau beste hau bezala aurkezten da / En algunos municipios esta coalición se presenta como: ELKARREKIN PODEMOS, EZKER ANITZA / IU, BERDEAK EQUO, ALIANZA VERDE

⁽²⁾ Beste Batzuk / Otros.- Ikusi hautagaitza irabazlea 8. orrialdea / Ver partido ganador en página 8.



Udalerría Municipio	Kontatua Escrutado	Errolda Censo	Parte-hartzea Participación	Abstentzioa Abstención	Zuriak Blancos	EAJ- PNV	EH Bildu	PSE-EE (PSOE)	PODEMOS – EA / IU, AV ⁽¹⁾	PP	VOX	Beste Batzuk Otros ⁽²⁾
IRUÑA OKA/IRUÑA DE OCA (11)		2.609	1.589	1.020	17	407 (3)	271 (2)	524 (4)	80 (0)	246 (2)	-	-
		2.490	1.606	884	25	422 (3)	256 (2)	533 (4)	130 (1)	191 (1)	-	27 (0)
	% ... 100		60,90	39,10	1,07	26,64	17,74	34,29	5,24	16,10	-	1,73
IRURAIZ-GAUNA (7)		464	291	173	8	125 (3)	134 (4)	8 (0)	-	10 (0)	-	-
		433	294	139	5	128 (4)	127 (3)	15 (0)	-	16 (0)	-	-
	% ... 100		62,72	37,28	2,75	45,13	48,38	2,89	-	3,61	-	-
KRIPAN (5)		152	118	34	2	73 (5)	-	19 (0)	-	17 (0)	-	-
		148	114	34	3	76 (5)	-	16 (0)	-	11 (0)	-	-
	% ... 100		77,63	22,37	1,69	65,18	-	16,96	-	15,18	-	-
KUARTANGO (7)		335	274	61	2	99 (3)	109 (3)	1 (0)	-	32 (1)	-	26 (0)
		322	254	68	3	106 (3)	106 (3)	5 (0)	-	28 (1)	-	-
	% ... 100		81,79	18,21	0,73	37,08	40,82	0,37	-	11,99	-	9,74
LABASTIDA/BASTIDA (9)		1.175	916	259	10	268 (3)	175 (2)	30 (0)	-	426 (4)	-	-
		1.088	884	204	11	306 (3)	160 (2)	55 (0)	-	326 (4)	-	17 (0)
	% ... 100		77,96	22,04	1,09	29,81	19,47	3,34	-	47,39	-	1,97
LAGRÁN (5)		152	121	31	1	50 (2)	58 (3)	4 (0)	-	12 (0)	-	-
		140	123	17	2	71 (4)	33 (1)	6 (0)	-	20 (0)	-	-
	% ... 100		79,61	20,39	0,83	43,10	50,00	3,45	-	10,34	-	-
LAGUARDIA (9)		1.117	936	181	18	332 (3)	168 (2)	29 (0)	-	345 (4)	9 (0)	-
		1.168	979	189	15	270 (3)	225 (2)	85 (1)	-	294 (3)	-	59 (0)
	% ... 100		83,80	16,20	1,92	37,60	19,03	3,28	-	39,07	1,02	-
		83,82	16,18	1,53	28,94	24,12	9,11	-	31,51	-	6,32	

⁽¹⁾ 2023: Udalerrí batzuetan, koalizio hau beste hau bezala aurkezten da / En algunos municipios esta coalición se presenta como: ELKARREKIN PODEMOS, EZKER ANITZA / IU, BERDEAK EQUO, ALIANZA VERDE

⁽²⁾ Beste Batzuk / Otros.- Ikusi hautagaizta irabazlea 8. orrialdea / Ver partido ganador en página 8.



Udalerría Municipio	Kontatua Escrutado	Errolda Censo	Parte-hartzea Participación	Abstentzia Abstención	Zuriak Blancos	EAJ- PNV	EH Bildu	PSE-EE (PSOE)	PODEMOS – EA / IU, AV ⁽¹⁾	PP	VOX	Beste Batzuk Otros ⁽²⁾
LANCIEGO/LANTZIEGO (7)		502	376	126	3	196 (4)	51 (1)	106 (2)	-	14 (0)	-	-
	499	381	118	5	177 (4)	-	161 (3)	-	23 (0)	-	-	
% ... 100		74,90	25,10	0,80	53,41	13,90	28,88	-	3,81	-	-	
		76,35	23,65	1,31	49,03	-	44,60	-	6,37	-	-	
LANTARÓN (7)		778	457	321	9	217 (4)	87 (1)	31 (0)	-	110 (2)	-	-
	735	510	225	2	262 (4)	86 (1)	42 (0)	-	116 (2)	-	-	
% ... 100		58,74	41,26	1,97	48,76	19,55	6,97	-	24,72	-	-	
		69,39	30,61	0,39	51,78	17,00	8,30	-	22,92	-	-	
LAPUEBLA DE LABARCA (7)		647	558	89	4	181 (2)	61 (0)	-	-	-	-	310 (5)
	659	577	82	6	237 (3)	59 (0)	20 (0)	-	-	-	248 (4)	
% ... 100		86,24	13,76	0,72	32,79	11,05	-	-	-	-	56,16	
		87,56	12,44	1,04	42,02	10,46	3,55	-	-	-	43,97	
LAUDIO/LLODIO (17)		14.441	9.174	5.267	141	3.058 (6)	3.087 (7)	872 (1)	-	379 (0)	141 (0)	1.365 (3)
	14.755	9.999	4.756	72	3.581 (7)	2.448 (5)	1.035 (2)	461 (0)	432 (0)	69 (0)	1.807 (3)	
% ... 100		63,53	36,47	1,54	34,35	34,68	9,80	-	4,26	1,58	15,33	
		67,77	32,23	0,72	36,42	24,90	10,53	4,69	4,39	0,70	18,38	
LEGUTIO (11)		1.512	806	706	25	272 (4)	330 (5)	128 (2)	-	32 (0)	-	-
	1.403	853	550	32	257 (3)	391 (5)	132 (1)	-	24 (0)	-	-	
% ... 100		53,31	46,69	3,10	35,70	43,31	16,80	-	4,20	-	-	
		60,80	39,20	3,75	31,97	48,63	16,42	-	2,99	-	-	
LEZA (5)		155	116	39	8	66 (4)	-	51 (1)	-	3 (0)	-	-
	155	117	38	6	68 (4)	-	50 (1)	-	7 (0)	-	-	
% ... 100		74,84	25,16	6,90	66,67	-	51,52	-	3,03	-	-	
		75,48	24,52	5,13	64,76	-	47,62	-	6,67	-	-	
MOREDA DE ÁLAVA/MOREDA ARABA (5)		187	160	27	2	73 (4)	75 (1)	42 (0)	-	13 (0)	-	-
	196	162	34	3	102 (4)	-	58 (1)	-	15 (0)	-	-	
% ... 100		85,56	14,44	1,25	48,67	50,00	28,00	-	8,67	-	-	
		82,65	17,35	1,85	65,38	-	37,18	-	9,62	-	-	

⁽¹⁾ 2023: Udalerri batzuetan, koalizio hau beste hau bezala aurkezten da / En algunos municipios esta coalición se presenta como: ELKARREKIN PODEMOS, EZKER ANITZA / IU, BERDEAK EQUO, ALIANZA VERDE

⁽²⁾ Beste Batzuk / Otros.-Ikusi hautagaitza irabazlea 8. orriladea / Ver partido ganador en página 8.



Udalerría Municipio	Kontatua Escrutado	Errolda Censo	Parte-hartzea Participación	Abstentzia Abstención	Zuriak Blancos	EAJ- PNV	EH Bildu	PSE-EE (PSOE)	PODEMOS – EA / IU, AV ⁽¹⁾	PP	VOX	Beste Batzuk Otros ⁽²⁾
NAVARIDAS (5)		151	131	20	3	61 (3)	-	6 (0)	-	63 (2)	-	-
		153	137	16	0	53 (1)	-	20 (0)	-	79 (4)	-	-
	% ... 100		86,75	13,25	2,29	49,59	-	4,88	-	51,22	-	-
		89,54	10,46	0,00	40,46	-	15,27	-	60,31	-	-	
OKONDO (9)		927	776	151	10	381 (5)	140 (1)	3 (0)	-	7 (0)	-	219 (3)
		916	804	112	11	315 (4)	161 (2)	0 (0)	-	1 (0)	-	308 (3)
	% ... 100		83,71	16,29	1,29	50,80	18,67	0,40	-	0,93	-	29,20
		87,77	12,23	1,37	40,13	20,51	0,00	-	0,13	-	39,24	
OYÓN-OION (11)		2.410	1.492	918	26	378 (3)	504 (5)	192 (1)	94 (0)	255 (2)	-	-
		2.341	1.589	752	16	506 (4)	347 (2)	304 (2)	-	270 (2)	-	125 (1)
	% ... 100		61,91	38,09	1,74	26,56	35,42	13,49	6,61	17,92	-	-
		67,88	32,12	1,01	32,60	22,36	19,59	-	17,40	-	8,05	
PEÑACERRADA- URIZAHARRA (7)		261	192	69	1	49 (2)	-	11 (0)	-	4 (0)	-	124 (5)
		233	181	52	1	54 (2)	-	10 (0)	-	8 (0)	-	99 (5)
	% ... 100		73,56	26,44	0,52	26,06	-	5,85	-	2,13	-	65,96
		77,68	22,32	0,55	31,58	-	5,85	-	4,68	-	57,89	
RIBERA BAJA/ERRIBERA BEITIA (9)		1.084	639	445	16	202 (3)	-	36 (0)	-	141 (2)	-	230 (4)
		991	679	312	10	274 (4)	-	74 (1)	-	109 (1)	-	203 (3)
	% ... 100		58,95	41,05	2,50	33,17	-	5,91	-	23,15	-	37,77
		68,52	31,48	1,47	41,52	-	11,21	-	16,52	-	30,76	
SAMANIEGO (7)		232	182	50	5	66 (3)	105 (4)	-	-	1 (0)	-	-
		271	199	72	4	86 (3)	66 (3)	37 (1)	-	2 (0)	-	-
	% ... 100		78,45	21,55	2,75	38,37	61,05	-	-	0,58	-	-
		73,43	26,57	2,01	45,03	34,55	19,37	-	1,05	-	-	
SAN MILLÁN/DONEMILIAGA (7)		608	368	240	9	122 (3)	199 (4)	7 (0)	-	19 (0)	-	-
		592	388	204	11	136 (3)	193 (4)	12 (0)	-	14 (0)	-	19 (0)
	% ... 100		60,53	39,47	2,45	35,16	57,35	2,02	-	5,48	-	-
		65,54	34,46	2,84	36,36	51,60	3,21	-	3,74	-	5,08	

⁽¹⁾ 2023: Udalerri batzuetan, koalizio hau beste hau bezala aurkezten da / En algunos municipios esta coalición se presenta como: ELKARREKIN PODEMOS, EZKER ANITZA / IU, BERDEAK EQUO, ALIANZA VERDE

⁽²⁾ Beste Batzuk / Otros.-Ikusi hautagaizta irabazlea 8. orrialdea / Ver partido ganador en página 8.



Udalerría Municipio	Kontatua Escrutado	Errolda Censo	Parte-hartzea Participación	Abstentzia Abstención	Zuriak Blancos	EAJ- PNV	EH Bildu	PSE-EE (PSOE)	PODEMOS – EA / IU, AV ⁽¹⁾	PP	VOX	Beste Batzuk Otros ⁽²⁾
URKABUSTAIZ (9)		1.068	735	333	19	261 (3)	409 (6)	17 (0)	-	15 (0)	-	-
	1.023	789	234	28	339 (4)	373 (5)	28 (0)	-	9 (0)	-	-	
% ... 100		68,82	31,18	2,59	37,18	58,26	2,42	-	2,14	-	-	
		77,13	22,87	3,55	45,26	49,80	3,74	-	1,20	-	-	
VALDEGOVÍA/GAUBEA (9)		920	607	313	21	303 (5)	160 (3)	34 (0)	-	77 (1)	-	-
	846	580	266	16	267 (4)	128 (2)	-	-	60 (0)	-	104 (1)	
% ... 100		65,98	34,02	3,46	52,79	27,87	5,92	-	13,41	-	-	
		68,56	31,44	2,76	47,76	22,90	-	-	10,73	-	18,60	
VILLABUENA DE ÁLAVA/ESKUERNAGA (7)		240	208	32	2	114 (4)	86 (3)	2 (0)	-	3 (0)	-	-
	242	218	24	0	125 (4)	86 (3)	4 (0)	-	2 (0)	-	-	
% ... 100		86,67	13,33	0,96	55,61	41,95	0,98	-	1,46	-	-	
		90,08	9,92	0,00	57,60	39,63	1,84	-	0,92	-	-	
VITORIA-GASTEIZ (27)		190.363	110.633	79.730	1.437	21.454 (6)	24.845 (7)	23.909 (6)	7.742 (2)	21.853 (6)	4.194 (0)	3.552 (0)
	190.346	120.385	69.961	824	28.241 (7)	24.529 (6)	25.524 (6)	11.774 (3)	22.096 (5)	1.704 (0)	4.746 (0)	
% ... 100		58,12	41,88	1,30	19,95	23,10	22,23	7,20	20,32	3,90	3,30	
		63,25	36,75	0,68	23,81	20,68	21,52	9,93	18,63	1,44	4,00	
YÉCORA/IEKORA (5)		215	175	40	2	96 (4)	-	41 (0)	-	59 (1)	-	-
	211	177	34	9	126 (6)	-	9 (0)	-	30 (1)	-	-	
% ... 100		81,40	18,60	1,14	58,18	-	24,85	-	35,76	-	-	
		83,89	16,11	5,08	76,36	-	5,45	-	18,18	-	-	
ZALDUONDO (5)		171	148	23	6	-	86 (5)	34 (0)	-	22 (0)	-	-
	153	131	22	2	20 (0)	101 (5)	3 (0)	-	1 (0)	-	-	
% ... 100		86,55	13,45	4,05	-	61,87	24,46	-	15,83	-	-	
		85,62	14,38	1,53	16,00	80,80	2,40	-	0,80	-	-	
ZAMBRANA (7)		344	242	102	3	90 (3)	-	128 (4)	-	18 (0)	-	-
	320	263	57	3	60 (2)	-	-	-	57 (1)	-	143 (4)	
% ... 100		70,35	29,65	1,24	38,14	-	54,24	-	7,63	-	-	
		82,19	17,81	1,14	23,08	-	-	-	21,92	-	55,00	

⁽¹⁾ 2023: Udalerri batzuetan, koalizio hau beste hau bezala aurkezten da / En algunos municipios esta coalición se presenta como: ELKARREKIN PODEMOS, EZKER ANITZA / IU, BERDEAK EQUO, ALIANZA VERDE

⁽²⁾ Beste Batzuk / Otros.-Ikusi hautagaitza irabazlea 8. orrialdea / Ver partido ganador en página 8.



Udalerría Municipio	Kontatua Escrutado	Errolda Censo	Parte-hartzea Participación	Abstentzioa Abstención	Zuriak Blancos	EAJ- PNV	EH Bildu	PSE-EE (PSOE)	PODEMOS – EA / IU, AV ⁽¹⁾	PP	VOX	Beste Batzuk Otros ⁽²⁾
ZIGOITIA (9)		1.478	886	592	18	356 (4)	358 (4)	61 (0)	-	86 (1)	-	-
		1.409	922	487	36	321 (4)	396 (4)	88 (1)	-	58 (0)	-	-
% ... 100			59,95	40,05	2,03	41,35	41,58	7,08	-	9,99	-	-
		65,44		34,56	3,90	37,20	45,89	10,20	-	6,72	-	-
ZUIA (11)		1.981	1.312	669	33	371 (4)	591 (6)	66 (0)	-	81 (0)	-	161 (1)
		1.842	1.324	518	21	-	617 (6)	99 (0)	-	105 (1)	-	470 (4)
% ... 100			66,23	33,77	2,52	29,21	46,54	5,20	-	6,38	-	12,68
		71,88		28,12	1,59	-	47,79	7,67	-	8,13	-	36,41

⁽¹⁾ 2023: Udalerri batzuetan, koalizio hau beste hau bezala aurkezten da / En algunos municipios esta coalición se presenta como: ELKARREKIN PODEMOS, EZKER ANITZA / IU, BERDEAK EQUO, ALIANZA VERDE

⁽²⁾ Beste Batzuk / Otros.-Ikusi hautagaizta irabazlea 8. orrialdea / Ver partido ganador en página 8.



Bizkaia

Udalerría Municipio	Kontatua Escrutado	Errola Censo	Parte-hartzea Participación	Abstentzia Abstención	Zuriak Blancos	EAJ- PNV	EH Bildu	PSE-EE (PSOE)	PODEMOS – EA/ IU, AV ⁽¹⁾	PP	VOX	Beste Batzuk Otro ⁽²⁾
ABADIÑO (13)		5.973	3.892	2.081	41	986 (4)	1.614 (6)	389 (1)	142 (0)	58 (0)	-	623 (2)
		5.902	4.154	1.748	43	1.205 (4)	1.603 (5)	-	-	67 (0)	-	1.193 (4)
	% ... 100		65,16	34,84	1,05	25,87	42,34	10,20	3,73	1,52	-	16,34
		70,38	29,62	1,04	29,62	39,41	-	-	1,65	-	29,33	
ABANTO Y CIÉRVANA- ABANTO ZIERBENA (13)		7.762	4.757	3.005	70	1.527 (5)	1.090 (3)	696 (2)	233 (0)	57 (0)	-	1.000 (3)
		7.772	5.437	2.335	51	2.292 (6)	977 (2)	763 (2)	487 (1)	80 (0)	-	695 (2)
	% ... 100		61,29	38,71	1,47	33,17	23,68	15,12	5,06	1,24	-	21,72
		69,96	30,04	0,94	43,29	18,45	14,41	9,20	1,51	-	13,13	
AJANGIZ (7)		397	299	98	9	50 (1)	236 (6)	-	-	1 (0)	-	-
		389	321	68	7	81 (2)	224 (5)	-	-	-	-	-
	% ... 100		75,31	24,69	3,01	17,42	82,23	-	-	0,35	-	-
		82,52	17,48	2,18	26,56	73,44	-	-	-	-	-	
ALONSOTEGI (11)		2.339	1.723	616	42	614 (4)	877 (7)	124 (0)	-	22 (0)	-	-
		2.329	1.732	597	28	682 (5)	745 (5)	204 (1)	-	34 (0)	-	-
	% ... 100		73,66	26,34	2,44	37,51	53,57	7,57	-	1,34	-	-
		74,37	25,63	1,62	40,96	44,74	12,25	-	2,04	-	-	
AMOREBIETA-ETXANO (17)		14.780	9.511	5.269	147	4.104 (8)	3.649 (7)	812 (1)	493 (1)	199 (0)	-	-
		14.649	10.183	4.466	72	4.658 (9)	3.117 (6)	894 (1)	1.009 (1)	378 (0)	-	-
	% ... 100		64,35	35,65	1,55	44,33	39,42	8,77	5,33	2,15	-	-
		69,51	30,49	0,71	46,32	31,00	8,89	10,03	3,76	-	-	
AMOROTO (7)		328	209	119	0	-	-	-	-	-	-	207 (7)
		323	238	85	0	-	-	-	-	-	-	238 (7)
	% ... 100		63,72	36,28	0,00	-	-	-	-	-	-	100,00
		73,68	26,32	0,00	-	-	-	-	-	-	100,00	
ARAKALDO (5)		127	91	36	11	19 (0)	-	1 (0)	-	-	-	46 (5)
		112	91	21	5	34 (1)	51 (4)	1 (0)	-	-	-	-
	% ... 100		71,65	28,35	12,09	26,39	-	1,39	-	-	-	63,89
		81,25	18,75	5,49	40,48	60,71	1,19	-	-	-	-	

⁽¹⁾ 2023: Udalerri batzuetan, koalizio hau beste hau bezala aurkezten da / En algunos municipios esta coalición se presenta como: ELKARREKIN PODEMOS, EZKER ANITZA / IU, BERDEAK EQUO, ALIANZA VERDE
2019: PODEMOS-IU-EQUO BERDEAK + PODEMOS-EQUO + PODEMOS/SQ-2D + EzAn-IU

⁽²⁾ Beste Batzuk / Otros.-Ikusi hautagaitza irabazlea 12. orriladea / Ver partido ganador en página 12.



Udalerría Municipio	Kontatua Escrutado	Errolda Censo	Parte-hartzea Participación	Abstentzia Abstención	Zuriak Blancos	EAJ- PNV	EH Bildu	PSE-EE (PSOE)	PODEMOS – EA / IU, AV ⁽¹⁾	PP	VOX	Beste Batzuk Otros ⁽²⁾
ARANTZAZU (7)		300	245	55	4	92 (3)	142 (4)	-	-	-	-	-
	313	272		41	1	128 (3)	138 (4)	-	-	-	-	-
% ... 100			81,67	18,33	1,63	39,32	60,68	-	-	-	-	-
		86,90		13,10	0,37	48,12	51,88	-	-	-	-	-
AREATZA (9)		901	666	235	15	271 (4)	340 (5)	12 (0)	-	3 (0)	-	-
	896	740		156	14	262 (3)	425 (6)	13 (0)	-	15 (0)	-	-
% ... 100			73,92	26,08	2,25	43,29	54,31	1,92	-	0,48	-	-
		82,59		17,41	1,89	36,64	59,44	1,82	-	2,10	-	-
ARRANKUDIAGA (9)		790	602	188	8	234 (4)	345 (5)	6 (0)	-	-	-	-
	769	656		113	11	311 (3)	318 (4)	5 (0)	-	5 (0)	-	-
% ... 100			76,20	23,80	1,33	40,00	58,97	1,03	-	-	-	-
		85,31		14,69	1,68	48,67	49,77	0,78	-	0,78	-	-
ARRATZU (7)		337	280	57	6	175 (5)	95 (2)	-	-	-	-	-
	326	287		39	3	178 (5)	105 (2)	-	-	-	-	-
% ... 100			83,09	16,91	2,14	64,81	35,19	-	-	-	-	-
		88,04		11,96	1,05	62,90	37,10	-	-	-	-	-
ARRIETA (7)		480	333	147	11	170 (4)	143 (3)	-	-	-	-	-
	482	368		114	6	195 (4)	163 (3)	-	-	-	-	-
% ... 100			69,38	30,63	3,30	54,31	45,69	-	-	-	-	-
		76,35		23,65	1,63	54,47	45,53	-	-	-	-	-
ARRIGORRIAGA (17)		9.493	5.942	3.551	110	1.871 (6)	2.357 (7)	603 (2)	-	165 (0)	-	756 (2)
	9.660	6.387		3.273	71	1.913 (6)	2.133 (6)	691 (2)	-	309 (0)	-	1.220 (3)
% ... 100			62,59	37,41	1,85	32,53	40,98	10,48	-	2,87	-	13,14
		66,12		33,88	1,11	30,53	34,04	11,03	-	4,93	-	19,47
ARTEA (7)		589	469	120	12	257 (4)	179 (3)	4 (0)	-	3 (0)	-	-
	579	497		82	13	239 (4)	158 (2)	1 (0)	-	3 (0)	-	77 (1)
% ... 100			79,63	20,37	2,56	58,01	40,41	0,90	-	0,68	-	-
		85,84		14,16	2,62	50,00	33,05	0,21	-	0,63	-	16,11

⁽¹⁾ 2023: Udalerri batzuetan, koalizio hau beste hau bezala aurkezten da / En algunos municipios esta coalición se presenta como: ELKARREKIN PODEMOS, EZKER ANITZA / IU, BERDEAK EQUO, ALIANZA VERDE
2019: PODEMOS-IU-EQUO BERDEAK + PODEMOS-EQUO + PODEMOS/SQ-2D + EzAn-IU

⁽²⁾ Beste Batzuk / Otros.-Ikusi hautagaitza irabazlea 12. orrildea / Ver partido ganador en página 12.



Udalerría Municipio	Kontatua Escrutado	Errolda Censo	Parte-hartzea Participación	Abstentzia Abstención	Zuriak Blancos	EAJ- PNV	EH Bildu	PSE-EE (PSOE)	PODEMOS – EA / IU, AV ⁽¹⁾	PP	VOX	Beste Batzuk Otros ⁽²⁾
ARTZENTALES (7)		616	445	171	6	260 (5)	152 (2)	3 (0)	-	1 (0)	-	-
	615	463	152	10	233 (4)	180 (3)	7 (0)	-	6 (0)	-	-	
% ... 100			72,24	27,76	1,35	62,50	36,54	0,72	-	0,24	-	-
		75,28	24,72	2,16	54,69	42,25	1,64	-	1,41	-	-	
ATXONDO (9)		1.107	777	330	22	280 (3)	436 (6)	22 (0)	-	1 (0)	-	-
	1.088	853	235	16	434 (5)	377 (4)	12 (0)	-	5 (0)	-	-	
% ... 100			70,19	29,81	2,83	37,89	59,00	2,98	-	0,14	-	-
		78,40	21,60	1,88	52,42	45,53	1,45	-	0,60	-	-	
AULESTI (7)		525	357	168	5	83 (1)	266 (6)	-	-	-	-	-
	531	399	132	5	111 (2)	279 (5)	-	-	-	-	-	
% ... 100			68,00	32,00	1,40	23,78	76,22	-	-	-	-	-
		75,14	24,86	1,25	28,46	71,54	-	-	-	-	-	
BAKIO (11)		2.224	1.643	581	26	642 (4)	902 (7)	29 (0)	-	20 (0)	-	-
	2.076	1.644	432	10	539 (4)	775 (5)	19 (0)	-	9 (0)	-	270 (2)	
% ... 100			73,88	26,12	1,58	40,30	56,62	1,82	-	1,26	-	-
		79,19	20,81	0,61	33,44	48,08	1,18	-	0,56	-	16,75	
BALMASEDA (13)		5.943	4.201	1.742	45	1.828 (6)	454 (1)	278 (1)	-	32 (0)	-	1.503 (5)
	6.029	4.500	1.529	35	1.610 (5)	550 (1)	489 (1)	-	49 (0)	26 (0)	1.683 (6)	
% ... 100			70,69	29,31	1,07	44,64	11,09	6,79	-	0,78	-	36,70
		74,64	25,36	0,78	36,53	12,48	11,10	-	1,11	0,59	38,19	
BARAKALDO (27)		78.073	43.705	34.368	707	15.541 (11)	6.863 (5)	10.554 (7)	3.740 (2)	3.093 (2)	1.258 (0)	1.368 (0)
	79.548	49.741	29.807	298	19.101 (11)	5.683 (3)	13.341 (8)	6.510 (4)	2.815 (1)	539 (0)	1.167 (0)	
% ... 100			55,98	44,02	1,62	36,64	16,18	24,88	8,82	7,29	2,97	3,23
		62,53	37,47	0,60	38,86	11,56	27,14	13,24	5,73	1,10	2,37	
BARRIKA (9)		1.245	763	482	22	295 (4)	244 (4)	37 (0)	-	28 (0)	-	130 (1)
	1.238	817	421	13	342 (5)	259 (3)	52 (0)	-	16 (0)	-	124 (1)	
% ... 100			61,29	38,71	2,88	40,19	33,24	5,04	-	3,81	-	17,71
		65,99	34,01	1,59	43,13	32,66	6,56	-	2,02	-	15,64	

⁽¹⁾ 2023: Udalerri batzuetan, koalizio hau beste hau bezala aurkezten da / En algunos municipios esta coalición se presenta como: ELKARREKIN PODEMOS, EZKER ANITZA / IU, BERDEAK EQUO, ALIANZA VERDE
2019: PODEMOS-IU-EQUO BERDEAK + PODEMOS-EQUO + PODEMOS/SQ-2D + EzAn-IU

⁽²⁾ Beste Batzuk / Otros.-Ikusi hautagaitza irabazlea 12. orrildea / Ver partido ganador en página 12.



Udalerría Municipio	Kontatua Escrutado	Errolda Censo	Parte-hartzea Participación	Abstentzia Abstención	Zuriak Blancos	EAJ- PNV	EH Bildu	PSE-EE (PSOE)	PODEMOS – EA / IU, AV ⁽¹⁾	PP	VOX	Beste Batzuk Otros ⁽²⁾
BASAURI (21)		32.489	18.108	14.381	302	7.013 (9)	3.499 (4)	4.027 (5)	1.449 (2)	1.338 (1)	-	206 (0)
		33.174	20.862	12.312	149	8.928 (10)	2.754 (3)	4.702 (5)	2.211 (2)	1.128 (1)	159 (0)	674 (0)
	% ... 100		55,74	44,26	1,67	40,00	19,96	22,97	8,26	7,63	-	1,17
		62,89	37,11	0,71	43,43	13,40	22,87	10,76	5,49	0,77	3,28	
BEDIA (9)		900	635	265	16	404 (6)	174 (3)	23 (0)	-	3 (0)	-	-
		875	662	213	20	414 (6)	194 (3)	23 (0)	-	6 (0)	-	-
	% ... 100		70,56	29,44	2,52	66,89	28,81	3,81	-	0,50	-	-
		75,66	24,34	3,02	64,99	30,46	3,61	-	0,94	-	-	
BERANGO (13)		5.785	3.505	2.280	67	1.481 (6)	968 (4)	345 (1)	244 (1)	344 (1)	-	-
		5.458	3.742	1.716	45	1.577 (7)	895 (3)	418 (1)	430 (1)	266 (1)	56 (0)	-
	% ... 100		60,59	39,41	1,91	43,79	28,62	10,20	7,21	10,17	-	-
		68,56	31,44	1,20	43,30	24,57	11,48	11,81	7,30	1,54	-	
BERMEO (17)		13.087	8.292	4.795	72	3.465 (8)	2.393 (5)	219 (0)	-	32 (0)	-	2.064 (4)
		13.248	8.888	4.360	66	4.223 (9)	2.501 (5)	231 (0)	-	51 (0)	-	1.715 (3)
	% ... 100		63,36	36,64	0,87	42,40	29,28	2,68	-	0,39	-	25,25
		67,09	32,91	0,74	48,42	28,68	2,65	-	0,58	-	19,67	
BERRIATUA (9)		860	527	333	7	125 (2)	388 (7)	4 (0)	-	-	-	-
		865	602	263	16	227 (3)	355 (6)	2 (0)	-	0 (0)	-	-
	% ... 100		61,28	38,72	1,33	24,18	75,05	0,77	-	-	-	-
		69,60	30,40	2,66	38,87	60,79	0,34	-	0,00	-	-	
BERRIZ (11)		3.438	2.186	1.252	49	873 (5)	870 (5)	169 (1)	158 (0)	37 (0)	-	-
		3.472	2.484	988	21	1.157 (6)	748 (3)	216 (1)	280 (1)	41 (0)	-	-
	% ... 100		63,58	36,42	2,24	41,43	41,29	8,02	7,50	1,76	-	-
		71,54	28,46	0,85	47,38	30,63	8,85	11,47	1,68	-	-	
BILBAO (29)		267.984	150.482	117.502	2.689	54.426 (12)	28.110 (6)	24.350 (5)	11.883 (2)	17.951 (4)	5.049 (0)	4.364 (0)
		273.711	169.168	104.543	1.480	71.822 (14)	25.138 (4)	26.783 (5)	17.661 (3)	15.441 (3)	1.910 (0)	7.992 (0)
	% ... 100		56,15	43,85	1,79	37,24	19,24	16,66	8,13	12,28	3,46	2,99
		61,81	38,19	0,87	43,07	15,08	16,06	10,59	9,26	1,15	4,79	

⁽¹⁾ 2023: Udalerri batzuetan, koalizio hau beste hau bezala aurkezten da / En algunos municipios esta coalición se presenta como: ELKARREKIN PODEMOS, EZKER ANITZA / IU, BERDEAK EQUO, ALIANZA VERDE
2019: PODEMOS-IU-EQUO BERDEAK + PODEMOS-EQUO + PODEMOS/SQ-2D + EzAn-IU

⁽²⁾ Beste Batzuk / Otros.-Ikusi hautagaitza irabazlea 12. orrildea / Ver partido ganador en página 12.



Udalerría Municipio	Kontatua Escrutado	Errolda Censo	Parte-hartzea Participación	Abstentzia Abstención	Zuriak Blancos	EAJ- PNV	EH Bildu	PSE-EE (PSOE)	PODEMOS – EA / IU, AV ⁽¹⁾	PP	VOX	Beste Batzuk Otros ⁽²⁾
BUSTURIA (9)		1.337	890	447	21	470 (5)	341 (4)	34 (0)	-	0 (0)	-	-
		1.329	962	367	19	460 (5)	293 (3)	25 (0)	-	6 (0)	-	140 (1)
	% ... 100		66,57	33,43	2,36	55,62	40,36	4,02	-	0,00	-	-
		72,39	27,61	1,98	49,78	31,71	2,71	-	0,65	-	15,15	
DERIO (13)		5.432	3.455	1.977	100	1.528 (7)	1.010 (4)	583 (2)	-	156 (0)	-	-
		5.153	3.545	1.608	64	1.735 (7)	876 (3)	696 (3)	-	124 (0)	-	-
	% ... 100		63,60	36,40	2,89	46,63	30,82	17,79	-	4,76	-	-
		68,79	31,21	1,81	50,57	25,53	20,29	-	3,61	-	-	
DIMA (9)		1.189	915	274	26	395 (4)	466 (5)	-	-	-	-	-
		1.140	969	171	10	311 (3)	391 (4)	1 (0)	-	2 (0)	-	242 (2)
	% ... 100		76,96	23,04	2,84	45,88	54,12	-	-	-	-	-
		85,00	15,00	1,03	32,84	41,29	0,11	-	0,21	-	25,55	
DURANGO (21)		22.717	14.552	8.165	194	5.082 (8)	5.434 (9)	1.182 (2)	645 (0)	881 (1)	-	946 (1)
		22.746	15.518	7.228	125	5.426 (8)	4.970 (7)	1.541 (2)	2.515 (4)	697 (0)	111 (0)	-
	% ... 100		64,06	35,94	1,33	35,86	38,35	8,34	4,55	6,22	-	6,68
		68,22	31,78	0,81	35,56	32,57	10,10	16,48	4,57	0,73	-	
EA (7)		694	529	165	6	211 (3)	297 (4)	3 (0)	-	0 (0)	-	-
		692	602	90	7	248 (3)	336 (4)	3 (0)	-	0 (0)	-	-
	% ... 100		76,22	23,78	1,13	41,29	58,12	0,59	-	0,00	-	-
		86,99	13,01	1,16	42,25	57,24	0,51	-	0,00	-	-	
ELANTXOBE (7)		289	235	54	8	57 (2)	167 (5)	-	-	0 (0)	-	-
		305	247	58	6	114 (3)	125 (4)	-	-	-	-	-
	% ... 100		81,31	18,69	3,40	25,45	74,55	-	-	0,00	-	-
		80,98	19,02	2,43	47,70	52,30	-	-	-	-	-	
ELORRIO (13)		5.690	3.879	1.811	50	1.559 (6)	1.665 (6)	153 (0)	355 (1)	42 (0)	-	-
		5.788	4.302	1.486	51	1.656 (6)	1.905 (6)	219 (0)	343 (1)	99 (0)	-	-
	% ... 100		68,17	31,83	1,29	41,31	44,12	4,05	9,41	1,11	-	-
		74,33	25,67	1,19	39,22	45,12	5,19	8,12	2,34	-	-	

⁽¹⁾ 2023: Udalerri batzuetan, koalizio hau beste hau bezala aurkezten da / En algunos municipios esta coalición se presenta como: ELKARREKIN PODEMOS, EZKER ANITZA / IU, BERDEAK EQUO, ALIANZA VERDE
2019: PODEMOS-IU-EQUO BERDEAK + PODEMOS-EQUO + PODEMOS/SQ-2D + EzAn-IU

⁽²⁾ Beste Batzuk / Otros.-Ikusi hautagaitza irabazlea 12. orrildea / Ver partido ganador en página 12.



Udalerría Municipio	Kontatua Escrutado	Errolda Censo	Parte-hartzea Participación	Abstentzia Abstención	Zuriak Blancos	EAJ- PNV	EH Bildu	PSE-EE (PSOE)	PODEMOS – EA / IU, AV ⁽¹⁾	PP	VOX	Beste Batzuk Otros ⁽²⁾
ERANDIO (21)		19.035	10.827	8.208	260	3.749 (8)	2.630 (6)	2.186 (4)	955 (2)	675 (1)	-	126 (0)
		19.001	11.901	7.100	127	4.528 (9)	2.368 (5)	2.510 (5)	1.372 (2)	459 (0)	105 (0)	306 (0)
	% ... 100		56,88	43,12	2,40	36,32	25,48	21,18	9,25	6,54	-	1,22
		62,63	37,37	1,07	38,85	20,32	21,54	11,77	3,94	0,90	2,63	
EREÑO (7)		232	167	65	23	127 (7)	-	9 (0)	-	0 (0)	-	-
		213	179	34	17	127 (5)	-	1 (0)	-	4 (0)	-	-
	% ... 100		71,98	28,02	13,77	93,38	-	6,62	-	0,00	-	-
		84,04	15,96	9,50	84,67	-	0,67	-	2,67	-	-	
ERMUA (17)		12.409	7.736	4.673	146	1.396 (3)	1.792 (4)	2.256 (6)	1.033 (2)	802 (2)	-	186 (0)
		12.659	8.432	4.227	75	1.792 (4)	1.494 (3)	3.347 (7)	845 (2)	712 (1)	111 (0)	-
	% ... 100		62,34	37,66	1,89	18,70	24,01	30,22	13,84	10,74	-	2,49
		66,61	33,39	0,89	21,59	18,00	40,32	10,18	8,58	1,34	-	
ERRIGOITI (7)		413	320	93	7	156 (4)	144 (3)	-	-	5 (0)	-	-
		400	344	56	10	148 (3)	179 (4)	-	-	1 (0)	-	-
	% ... 100		77,48	22,52	2,19	51,15	47,21	-	-	1,64	-	-
		86,00	14,00	2,91	45,12	54,57	-	-	0,30	-	-	
ETXEBARRI (17)		9.061	5.682	3.379	61	691 (2)	638 (2)	361 (1)	-	81 (0)	-	3.817 (12)
		8.636	5.822	2.814	41	718 (2)	624 (2)	435 (1)	-	94 (0)	-	3.885 (12)
	% ... 100		62,71	37,29	1,07	12,37	11,42	6,46	-	1,45	-	68,31
		67,42	32,58	0,70	12,47	10,84	7,56	-	1,63	-	67,49	
ETXEBARRIA (7)		586	468	118	12	259 (4)	190 (3)	-	-	-	-	-
		607	528	79	6	295 (4)	226 (3)	-	-	-	-	-
	% ... 100		79,86	20,14	2,56	57,68	42,32	-	-	-	-	-
		86,99	13,01	1,14	56,62	43,38	-	-	-	-	-	
FORUA (7)		748	610	138	11	380 (5)	209 (2)	6 (0)	-	2 (0)	-	-
		759	636	123	10	379 (4)	231 (3)	8 (0)	-	3 (0)	-	-
	% ... 100		81,55	18,45	1,80	63,65	35,01	1,01	-	0,34	-	-
		83,79	16,21	1,57	61,03	37,20	1,29	-	0,48	-	-	

⁽¹⁾ 2023: Udalerri batzuetan, koalizio hau beste hau bezala aurkezten da / En algunos municipios esta coalición se presenta como: ELKARREKIN PODEMOS, EZKER ANITZA / IU, BERDEAK EQUO, ALIANZA VERDE
2019: PODEMOS-IU-EQUO BERDEAK + PODEMOS-EQUO + PODEMOS/SQ-2D + EzAn-IU

⁽²⁾ Beste Batzuk / Otros.-Ikusi hautagaitza irabazlea 12. orrildea / Ver partido ganador en página 12.



Udalerría Municipio	Kontatua Escrutado	Errolda Censo	Parte-hartzea Participación	Abstentzia Abstención	Zuriak Blancos	EAJ- PNV	EH Bildu	PSE-EE (PSOE)	PODEMOS – EA / IU, AV ⁽¹⁾	PP	VOX	Beste Batzuk Otros ⁽²⁾
FRUIZ (7)		418	330	88	3	146 (3)	164 (4)	10 (0)	-	4 (0)	-	-
	403	334		69	5	152 (4)	112 (2)	3 (0)	-	-	-	61 (1)
% ... 100			78,95	21,05	0,91	45,06	50,62	3,09	-	1,23	-	-
		82,88		17,12	1,50	46,34	34,15	0,91	-	-	-	18,60
GALDAKAO (21)		23.903	14.789	9.114	172	3.646 (6)	5.383 (9)	1.498 (2)	581 (0)	483 (0)	247 (0)	2.644 (4)
	24.090	15.876		8.214	131	4.129 (6)	3.597 (6)	1.671 (2)	-	585 (0)	-	5.632 (7)
% ... 100			61,87	38,13	1,16	25,18	37,17	10,34	4,01	3,34	1,71	18,26
		65,90		34,10	0,83	26,44	23,04	10,70	-	3,75	-	36,07
GALDAMES (7)		694	507	187	20	255 (4)	197 (3)	10 (0)	-	5 (0)	-	-
	682	542		140	14	302 (4)	191 (3)	9 (0)	-	2 (0)	-	-
% ... 100			73,05	26,95	3,94	54,60	42,18	2,14	-	1,07	-	-
		79,47		20,53	2,58	59,92	37,90	1,79	-	0,40	-	-
GAMIZ-FIKA (9)		1.165	818	347	13	404 (5)	349 (4)	20 (0)	-	9 (0)	-	-
	1.158	847		311	8	468 (5)	333 (4)	15 (0)	-	7 (0)	-	-
% ... 100			70,21	29,79	1,59	51,66	44,63	2,56	-	1,15	-	-
		73,14		26,86	0,94	56,87	40,46	1,82	-	0,85	-	-
GARAI (7)		267	243	24	6	138 (4)	-	-	-	0 (0)	-	98 (3)
	256	228		28	9	110 (4)	-	-	-	3 (0)	-	104 (3)
% ... 100			91,01	8,99	2,47	58,47	-	-	-	0,00	-	41,53
		89,06		10,94	3,95	50,69	-	-	-	1,38	-	47,93
GATIKA (9)		1.300	930	370	7	429 (4)	184 (2)	9 (0)	-	2 (0)	-	287 (3)
	1.312	980		332	6	508 (5)	234 (2)	28 (0)	-	8 (0)	-	185 (2)
% ... 100			71,54	28,46	0,75	47,09	20,20	0,99	-	0,22	-	31,50
		74,70		25,30	0,61	52,75	24,30	2,91	-	0,83	-	19,21
GAUTEGIZ ARTEAGA (7)		738	575	163	18	301 (4)	235 (3)	8 (0)	-	5 (0)	-	-
	688	569		119	10	346 (5)	189 (2)	11 (0)	-	2 (0)	-	-
% ... 100			77,91	22,09	3,13	54,83	42,81	1,46	-	0,91	-	-
		82,70		17,30	1,76	63,14	34,49	2,01	-	0,36	-	-

⁽¹⁾ 2023: Udalerri batzuetan, koalizio hau beste hau bezala aurkezten da / En algunos municipios esta coalición se presenta como: ELKARREKIN PODEMOS, EZKER ANITZA / IU, BERDEAK EQUO, ALIANZA VERDE
2019: PODEMOS-IU-EQUO BERDEAK + PODEMOS-EQUO + PODEMOS/SQ-2D + EzAn-IU

⁽²⁾ Beste Batzuk / Otros.-Ikusi hautagaitza irabazlea 12. orrildea / Ver partido ganador en página 12.



Udalerría Municipio	Kontatua Escrutado	Errolda Censo	Parte-hartzea Participación	Abstentzia Abstención	Zuriak Blancos	EAJ- PNV	EH Bildu	PSE-EE (PSOE)	PODEMOS – EA / IU, AV ⁽¹⁾	PP	VOX	Beste Batzuk Otros ⁽²⁾
GERNIKA-LUMO (17)		12.696	8.576	4.120	86	2.500 (5)	2.845 (6)	252 (0)	106 (0)	75 (0)	-	2.628 (6)
		12.843	9.262	3.581	209	-	3.316 (7)	446 (0)	-	118 (0)	-	5.026 (10)
	% ... 100		67,55	32,45	1,00	29,74	33,84	3,00	1,26	0,89	-	31,26
		72,12	27,88	2,26	-	37,23	5,01	-	1,32	-	56,43	
GETXO (25)		60.954	38.002	22.952	704	11.940 (9)	7.594 (6)	3.885 (3)	2.102 (1)	8.171 (6)	1.280 (0)	1.972 (0)
		62.297	42.059	20.238	330	16.344 (11)	6.311 (4)	4.420 (3)	3.334 (2)	6.881 (5)	679 (0)	3.542 (0)
	% ... 100		62,35	37,65	1,85	32,32	20,56	10,52	5,69	22,12	3,46	5,34
		67,51	32,49	0,78	39,37	15,20	10,65	8,03	16,58	1,64	8,53	
GIZABURUAGA (5)		138	107	31	2	-	-	-	-	-	-	94 (5)
		148	110	38	2	-	-	-	-	0 (0)	-	80 (5)
	% ... 100		77,54	22,46	1,87	-	-	-	-	-	-	89,52
		74,32	25,68	1,82	-	-	-	-	0,00	-	75,47	
GORDEXOLA (9)		1.383	1.050	333	42	504 (5)	343 (4)	51 (0)	-	36 (0)	-	-
		1.359	1.077	282	31	587 (6)	265 (3)	54 (0)	-	57 (0)	-	-
	% ... 100		75,92	24,08	4,00	53,96	36,72	5,46	-	3,85	-	-
		79,25	20,75	2,88	60,96	27,52	5,61	-	5,92	-	-	
GORLIZ (13)		4.817	3.138	1.679	71	877 (4)	943 (4)	115 (0)	-	76 (0)	-	1.009 (5)
		4.564	3.200	1.364	45	1.300 (6)	857 (4)	198 (0)	-	68 (0)	-	694 (3)
	% ... 100		65,14	34,86	2,26	29,04	31,23	3,81	-	2,52	-	33,41
		70,11	29,89	1,41	41,71	27,49	6,35	-	2,18	-	22,26	
GÜEÑES (13)		5.233	3.593	1.640	76	1.599 (7)	1.133 (4)	395 (1)	230 (1)	72 (0)	-	-
		5.219	3.895	1.324	55	1.571 (6)	1.272 (5)	484 (1)	352 (1)	85 (0)	-	-
	% ... 100		68,66	31,34	2,12	46,63	33,04	11,52	6,71	2,10	-	-
		74,63	25,37	1,41	41,74	33,79	12,86	9,35	2,26	-	-	
IBARRANGELU (7)		596	458	138	5	139 (2)	-	2 (0)	-	0 (0)	-	301 (5)
		540	436	104	8	121 (2)	-	3 (0)	-	1 (0)	-	299 (5)
	% ... 100		76,85	23,15	1,09	31,45	-	0,45	-	0,00	-	68,10
		80,74	19,26	1,83	28,54	-	0,71	-	0,24	-	70,52	

⁽¹⁾ 2023: Udalerri batzuetan, koalizio hau beste hau bezala aurkezten da / En algunos municipios esta coalición se presenta como: ELKARREKIN PODEMOS, EZKER ANITZA / IU, BERDEAK EQUO, ALIANZA VERDE
2019: PODEMOS-IU-EQUO BERDEAK + PODEMOS-EQUO + PODEMOS/SQ-2D + EzAn-IU

⁽²⁾ Beste Batzuk / Otros.-Ikusi hautagaitza irabazlea 12. orrildea / Ver partido ganador en página 12.



Udalerría Municipio	Kontatua Escrutado	Errolda Censo	Parte-hartzea Participación	Abstentzia Abstención	Zuriak Blancos	EAJ- PNV	EH Bildu	PSE-EE (PSOE)	PODEMOS – EA / IU, AV ⁽¹⁾	PP	VOX	Beste Batzuk Otros ⁽²⁾
IGORRE (11)		3.074	2.122	952	32	1.064 (6)	928 (5)	32 (0)	18 (0)	14 (0)	-	-
		3.144	2.355	789	36	1.090 (5)	1.125 (6)	56 (0)	-	19 (0)	-	-
% ... 100			69,03	30,97	1,51	51,75	45,14	1,56	0,88	0,68	-	-
			74,90	25,10	1,53	47,60	49,13	2,45	-	0,83	-	-
ISPASTER (7)		566	451	115	13	231 (4)	196 (3)	-	-	1 (0)	-	-
		548	435	113	8	227 (4)	-	-	-	1 (0)	-	193 (3)
% ... 100			79,68	20,32	2,88	53,97	45,79	-	-	0,23	-	-
			79,38	20,62	1,84	53,92	-	-	-	0,24	-	45,84
IURRETA (11)		2.846	1.775	1.071	29	820 (6)	623 (4)	170 (1)	53 (0)	48 (0)	-	-
		2.825	1.919	906	18	898 (6)	549 (4)	239 (1)	117 (0)	85 (0)	-	-
% ... 100			62,37	37,63	1,63	47,84	36,35	9,92	3,09	2,80	-	-
			67,93	32,07	0,94	47,56	29,08	12,66	6,20	4,50	-	-
IZURTZA (5)		167	135	32	4	43 (1)	89 (4)	-	-	-	-	-
		186	168	18	3	59 (2)	99 (5)	-	-	1 (0)	-	-
% ... 100			80,84	19,16	2,96	34,68	71,77	-	-	-	-	-
			90,32	9,68	1,79	37,11	62,26	-	-	0,63	-	-
KARRANTZA HARANA/VALLE DE CARRANZA (11)		2.233	1.767	466	21	576 (4)	-	5 (0)	-	10 (0)	-	1.135 (7)
		2.320	1.898	422	23	702 (4)	-	13 (0)	-	10 (0)	-	1.134 (7)
% ... 100			79,13	20,87	1,19	33,37	-	0,29	-	0,58	-	65,76
			81,81	18,19	1,21	37,76	-	0,70	-	0,54	-	61,00
KORTEZUBI (7)		357	300	57	2	165 (4)	131 (3)	-	-	-	-	-
		338	292	46	4	152 (4)	136 (3)	-	-	-	-	-
% ... 100			84,03	15,97	0,67	55,74	44,26	-	-	-	-	-
			86,39	13,61	1,37	52,78	47,22	-	-	-	-	-
LANESTOSA (7)		214	162	52	7	81 (4)	-	2 (0)	-	2 (0)	-	65 (3)
		221	179	42	1	106 (5)	63 (2)	0 (0)	-	2 (0)	-	-
% ... 100			75,70	24,30	4,32	54,00	-	1,33	-	1,33	-	43,33
			81,00	19,00	0,56	61,99	36,84	0,00	-	1,17	-	-

⁽¹⁾ 2023: Udalerri batzuetan, koalizio hau beste hau bezala aurkezten da / En algunos municipios esta coalición se presenta como: ELKARREKIN PODEMOS, EZKER ANITZA / IU, BERDEAK EQUO, ALIANZA VERDE

2019: PODEMOS-IU-EQUO BERDEAK + PODEMOS-EQUO + PODEMOS/SQ-2D + EzAn-IU

⁽²⁾ Beste Batzuk / Otros.-Ikusi hautagaitza irabazlea 12. orriladea / Ver partido ganador en página 12.



Udalerría Municipio	Kontatua Escrutado	Errolda Censo	Parte-hartzea Participación	Abstentzia Abstención	Zuriak Blancos	EAJ- PNV	EH Bildu	PSE-EE (PSOE)	PODEMOS – EA / IU, AV ⁽¹⁾	PP	VOX	Beste Batzuk Otros ⁽²⁾
LARRABETZU (11)		1.596	1.209	387	33	462 (4)	658 (7)	11 (0)	-	6 (0)	-	-
		1.567	1.262	305	24	470 (4)	728 (7)	21 (0)	-	7 (0)	-	-
	% ... 100		75,75	24,25	2,73	40,63	57,87	0,97	-	0,53	-	-
		80,54	19,46	1,90	38,34	59,38	1,71	-	0,57	-	-	
LAUKIZ (9)		963	655	308	21	323 (5)	192 (3)	29 (0)	-	79 (1)	-	-
		920	690	230	8	396 (6)	183 (2)	35 (0)	-	66 (1)	-	-
	% ... 100		68,02	31,98	3,21	51,85	30,82	4,65	-	12,68	-	-
		75,00	25,00	1,16	58,24	26,91	5,15	-	9,71	-	-	
LEIOA (21)		25.350	14.516	10.834	354	5.457 (8)	3.083 (5)	2.154 (3)	1.378 (2)	1.839 (3)	-	-
		25.036	16.062	8.974	210	6.520 (9)	2.887 (4)	2.692 (4)	2.246 (3)	1.169 (1)	186 (0)	-
	% ... 100		57,26	42,74	2,44	39,23	22,16	15,48	9,91	13,22	-	-
		64,16	35,84	1,31	41,53	18,39	17,15	14,31	7,45	1,18	-	
LEKEITIO (13)		5.721	4.165	1.556	78	1.786 (6)	2.199 (7)	32 (0)	-	12 (0)	-	-
		5.755	4.339	1.416	61	2.300 (7)	1.871 (6)	42 (0)	-	15 (0)	-	-
	% ... 100		72,80	27,20	1,87	44,33	54,58	0,79	-	0,30	-	-
		75,40	24,60	1,41	54,40	44,25	0,99	-	0,35	-	-	
LEMOA (11)		2.601	1.840	761	14	1.023 (7)	690 (4)	28 (0)	45 (0)	16 (0)	-	-
		2.598	1.918	680	14	828 (5)	904 (6)	77 (0)	-	22 (0)	-	46 (0)
	% ... 100		70,74	29,26	0,76	56,77	38,29	1,55	2,50	0,89	-	-
		73,83	26,17	0,73	44,11	48,16	4,10	-	1,17	-	2,45	
LEMOIZ (9)		1.046	764	282	15	292 (4)	429 (5)	9 (0)	-	9 (0)	-	-
		988	727	261	7	360 (5)	334 (4)	14 (0)	-	2 (0)	-	-
	% ... 100		73,04	26,96	1,96	39,51	58,05	1,22	-	1,22	-	-
		73,58	26,42	0,96	50,70	47,04	1,97	-	0,28	-	-	
LEZAMA (11)		1.931	1.366	565	39	885 (8)	355 (3)	39 (0)	-	20 (0)	-	-
		1.895	1.459	436	19	946 (8)	405 (3)	58 (0)	-	13 (0)	-	-
	% ... 100		70,74	29,26	2,86	68,13	27,33	3,00	-	1,54	-	-
		76,99	23,01	1,30	66,53	28,48	4,08	-	0,91	-	-	

⁽¹⁾ 2023: Udalerri batzuetan, koalizio hau beste hau bezala aurkezten da / En algunos municipios esta coalición se presenta como: ELKARREKIN PODEMOS, EZKER ANITZA / IU, BERDEAK EQUO, ALIANZA VERDE
2019: PODEMOS-IU-EQUO BERDEAK + PODEMOS-EQUO + PODEMOS/SQ-2D + EzAn-IU

⁽²⁾ Beste Batzuk / Otros.-Ikusi hautagaitza irabazlea 12. orrildea / Ver partido ganador en página 12.



Udalerría Municipio	Kontatua Escrutado	Errolda Censo	Parte-hartzea Participación	Abstentzia Abstención	Zuriak Blancos	EAJ- PNV	EH Bildu	PSE-EE (PSOE)	PODEMOS – EA / IU, AV ⁽¹⁾	PP	VOX	Beste Batzuk Otros ⁽²⁾
LOIU (11)		1.810	1.240	570	43	770 (8)	231 (2)	47 (0)	-	87 (1)	-	-
		1.814	1.329	485	25	909 (9)	222 (2)	67 (0)	-	75 (0)	-	-
	% ... 100		68,51	31,49	3,47	67,84	20,35	4,14	-	7,67	-	-
		73,26	26,74	1,88	71,41	17,44	5,26	-	5,89	-	-	
MALLABIA (9)		926	677	249	6	341 (5)	305 (4)	20 (0)	-	0 (0)	-	-
		948	757	191	2	454 (6)	283 (3)	14 (0)	-	1 (0)	-	-
	% ... 100		73,11	26,89	0,89	51,20	45,80	3,00	-	0,00	-	-
		79,85	20,15	0,26	60,37	37,63	1,86	-	0,13	-	-	
MAÑARIA (7)		414	335	79	2	130 (3)	193 (4)	4 (0)	-	0 (0)	-	-
		409	363	46	4	163 (3)	189 (4)	1 (0)	-	0 (0)	-	-
	% ... 100		80,92	19,08	0,60	39,76	59,02	1,22	-	0,00	-	-
		88,75	11,25	1,10	46,18	53,54	0,28	-	0,00	-	-	
MARKINA-XEMEIN (13)		3.618	2.408	1.210	30	1.111 (6)	1.205 (7)	20 (0)	-	14 (0)	-	-
		3.646	2.669	977	22	1.365 (6)	1.235 (5)	17 (0)	-	10 (0)	-	-
	% ... 100		66,56	33,44	1,25	47,28	51,28	0,85	-	0,60	-	-
		73,20	26,80	0,82	51,96	47,01	0,65	-	0,38	-	-	
MARURI-JATABE (9)		856	622	234	7	373 (6)	194 (3)	21 (0)	-	16 (0)	-	-
		793	593	200	18	318 (4)	215 (3)	21 (0)	-	9 (0)	-	-
	% ... 100		72,66	27,34	1,13	61,75	32,12	3,48	-	2,65	-	-
		74,78	25,22	3,04	56,48	38,19	3,73	-	1,60	-	-	
MENDATA (7)		316	218	98	30	160 (7)	-	-	-	-	-	-
		295	249	46	3	168 (5)	69 (2)	-	-	-	-	-
	% ... 100		68,99	31,01	13,76	100,00	-	-	-	-	-	-
		84,41	15,59	1,20	70,89	29,11	-	-	-	-	-	
MENDEXA (7)		353	264	89	11	73 (2)	164 (5)	-	-	1 (0)	-	-
		358	295	63	5	157 (4)	130 (3)	-	-	-	-	-
	% ... 100		74,79	25,21	4,17	30,67	68,91	-	-	0,42	-	-
		82,40	17,60	1,69	54,70	45,30	-	-	-	-	-	

⁽¹⁾ 2023: Udalerri batzuetan, koalizio hau beste hau bezala aurkezten da / En algunos municipios esta coalición se presenta como: ELKARREKIN PODEMOS, EZKER ANITZA / IU, BERDEAK EQUO, ALIANZA VERDE
2019: PODEMOS-IU-EQUO BERDEAK + PODEMOS-EQUO + PODEMOS/SQ-2D + EzAn-IU

⁽²⁾ Beste Batzuk / Otros.-Ikusi hautagaitza irabazlea 12. orrildea / Ver partido ganador en página 12.



Udalerría Municipio	Kontatua Escrutado	Errolda Censo	Parte-hartzea Participación	Abstentzia Abstención	Zuriak Blancos	EAJ- PNV	EH Bildu	PSE-EE (PSOE)	PODEMOS – EA / IU, AV ⁽¹⁾	PP	VOX	Beste Batzuk Otros ⁽²⁾
MEÑAKA (7)		623	517	106	7	158 (2)	341 (5)	-	-	7 (0)	-	-
	614	507	82,99	17,01	1,35	31,23	67,39	-	-	1,38	-	-
% ... 100		82,57	17,43	1,18	31,74	67,86	-	-	0,40	-	-	-
MORGA (7)		361	262	99	4	146 (4)	110 (3)	-	-	2 (0)	-	-
	348	275	72,58	27,42	1,53	56,59	42,64	-	-	0,78	-	-
% ... 100		79,02	20,98	1,09	60,52	38,75	-	-	0,74	-	-	-
MUNDAKA (9)		1.532	1.168	364	20	423 (4)	367 (3)	10 (0)	-	-	-	315 (2)
	1.532	1.150	76,24	23,76	1,71	37,94	32,91	0,90	-	-	-	28,25
% ... 100		75,07	24,93	2,87	60,15	37,53	2,32	-	0,00	-	-	-
MUNGIA (17)		13.385	8.103	5.282	135	3.210 (8)	2.321 (5)	415 (1)	-	297 (0)	-	1.592 (3)
	13.164	8.702	60,54	39,46	1,67	40,97	29,62	5,30	-	3,79	-	20,32
% ... 100		66,10	33,90	1,20	45,83	26,70	5,81	7,43	3,59	-	-	10,63
MUNITIBAR-ARBATZEGI GERRIKAITZ (7)		395	240	155	10	70 (2)	157 (5)	-	-	-	-	-
	386	280	60,76	39,24	4,17	30,84	69,16	-	-	-	-	-
% ... 100		72,54	27,46	2,14	39,93	60,07	-	-	-	-	-	-
MURUETA (7)		288	273	15	4	145 (4)	-	-	-	-	-	122 (3)
	254	244	94,79	5,21	1,47	54,31	-	-	-	0 (0)	-	114 (3)
% ... 100		96,06	3,94	0,41	52,70	-	-	-	0,00	-	-	45,69
MUSKIZ (13)		5.941	4.124	1.817	64	1.408 (5)	802 (2)	1.605 (6)	145 (0)	42 (0)	-	-
	6.047	4.393	69,42	30,58	1,55	35,18	20,04	40,10	3,62	1,05	-	-
% ... 100		72,65	27,35	1,55	38,10	20,37	32,13	7,90	1,50	-	-	-

⁽¹⁾ 2023: Udalerri batzuetan, koalizio hau beste hau bezala aurkezten da / En algunos municipios esta coalición se presenta como: ELKARREKIN PODEMOS, EZKER ANITZA / IU, BERDEAK EQUO, ALIANZA VERDE
2019: PODEMOS-IU-EQUO BERDEAK + PODEMOS-EQUO + PODEMOS/SQ-2D + EzAn-IU

⁽²⁾ Beste Batzuk / Otros.-Ikusi hautagaitza irabazlea 12. orrildea / Ver partido ganador en página 12.



Udalerría Municipio	Kontatua Escrutado	Errola Censo	Parte-hartzea Participación	Abstentzia Abstención	Zuriak Blancos	EAJ- PNV	EH Bildu	PSE-EE (PSOE)	PODEMOS – EA / IU, AV ⁽¹⁾	PP	VOX	Beste Batzuk Otros ⁽²⁾
MUXIKA (9)		1.170	858	312	19	292 (3)	522 (6)	15 (0)	-	-	-	-
		1.139	867	272	17	402 (4)	425 (5)	10 (0)	-	1 (0)	-	-
	% ... 100		73,33	26,67	2,21	35,22	62,97	1,81	-	-	-	-
		76,12	23,88	1,96	47,97	50,72	1,19	-	0,12	-	-	-
NABARNIZ (7)		216	183	33	2	80 (3)	95 (4)	-	-	-	-	-
		205	186	19	4	85 (3)	93 (4)	-	-	-	-	-
	% ... 100		84,72	15,28	1,09	45,71	54,29	-	-	-	-	-
		90,73	9,27	2,15	47,75	52,25	-	-	-	-	-	-
ONDARROA (13)		6.602	4.154	2.448	98	1.855 (6)	1.985 (7)	79 (0)	-	38 (0)	-	-
		6.835	4.610	2.225	98	1.927 (6)	2.383 (7)	85 (0)	-	57 (0)	-	-
	% ... 100		62,92	37,08	2,36	46,88	50,16	2,00	-	0,96	-	-
		67,45	32,55	2,13	43,28	53,53	1,91	-	1,28	-	-	-
OROZKO (11)		2.120	1.445	675	44	669 (7)	477 (4)	17 (0)	90 (0)	8 (0)	-	-
		2.075	1.571	504	32	401 (3)	285 (2)	40 (0)	-	13 (0)	-	746 (6)
	% ... 100		68,16	31,84	3,04	53,05	37,83	1,35	7,14	0,63	-	-
		75,71	24,29	2,04	27,00	19,19	2,69	-	0,88	-	50,24	
ORTUELLA (13)		6.887	4.122	2.765	83	1.480 (5)	1.075 (4)	717 (2)	599 (2)	90 (0)	-	-
		6.953	4.752	2.201	39	2.086 (6)	713 (2)	715 (2)	-	80 (0)	-	1.074 (3)
	% ... 100		59,85	40,15	2,01	37,36	27,14	18,10	15,12	2,27	-	-
		68,34	31,66	0,82	44,69	15,27	15,32	-	1,71	-	23,01	
OTXANDIO (9)		952	712	240	13	231 (3)	453 (6)	2 (0)	-	-	-	-
		967	751	216	23	304 (4)	396 (5)	9 (0)	-	4 (0)	-	-
	% ... 100		74,79	25,21	1,83	33,67	66,03	0,29	-	-	-	-
		77,66	22,34	3,06	42,64	55,54	1,26	-	0,56	-	-	
PLENTZIA (11)		3.435	2.345	1.090	49	586 (3)	1.056 (6)	71 (0)	67 (0)	70 (0)	-	419 (2)
		3.415	2.463	952	44	1.153 (6)	1.021 (5)	142 (0)	-	78 (0)	-	-
	% ... 100		68,27	31,73	2,09	25,83	46,54	3,13	2,95	3,09	-	18,47
		72,12	27,88	1,79	48,16	42,65	5,93	-	3,26	-	-	

⁽¹⁾ 2023: Udalerri batzuetan, koalizio hau beste hau bezala aurkezten da / En algunos municipios esta coalición se presenta como: ELKARREKIN PODEMOS, EZKER ANITZA / IU, BERDEAK EQUO, ALIANZA VERDE
2019: PODEMOS-IU-EQUO BERDEAK + PODEMOS-EQUO + PODEMOS/SQ-2D + EzAn-IU

⁽²⁾ Beste Batzuk / Otros.-Ikusi hautagaitza irabazlea 12. orrildea / Ver partido ganador en página 12.



Udalerría Municipio	Kontatua Escrutado	Errolda Censo	Parte-hartzea Participación	Abstentzia Abstención	Zuriak Blancos	EAJ- PNV	EH Bildu	PSE-EE (PSOE)	PODEMOS – EA / IU, AV ⁽¹⁾	PP	VOX	Beste Batzuk Otros ⁽²⁾
PORTUGALETE (21)		36.406	21.213	15.193	323	4.501 (5)	3.369 (3)	9.676 (11)	1.386 (1)	1.291 (1)	401 (0)	-
		38.023	24.418	13.605	185	6.010 (5)	2.941 (2)	10.545 (10)	3.033 (3)	1.377 (1)	198 (0)	-
	% ... 100		58,27	41,73	1,52	21,82	16,34	46,92	6,72	6,26	1,94	-
		64,22	35,78	0,76	24,93	12,20	43,75	12,58	5,71	0,82	-	
SANTURTZI (21)		37.016	21.448	15.568	373	6.795 (7)	5.682 (6)	4.864 (5)	1.747 (2)	1.214 (1)	453 (0)	-
		37.426	23.892	13.534	201	9.819 (10)	4.256 (4)	5.041 (5)	2.576 (2)	1.097 (0)	187 (0)	528 (0)
	% ... 100		57,94	42,06	1,74	32,74	27,38	23,44	8,42	5,85	2,18	-
		63,84	36,16	0,84	41,78	18,11	21,45	10,96	4,67	0,80	2,25	
SESTAO (21)		21.093	12.060	9.033	213	3.606 (7)	2.880 (6)	3.083 (6)	1.210 (2)	546 (0)	291 (0)	-
		21.865	13.917	7.948	98	6.378 (11)	2.012 (3)	2.772 (5)	-	597 (0)	89 (0)	1.838 (2)
	% ... 100		57,18	42,82	1,77	31,04	24,79	26,54	10,42	4,70	2,51	-
		63,65	36,35	0,70	46,60	14,70	20,25	-	4,36	0,65	13,43	
SONDIKA (11)		3.597	2.418	1.179	74	1.163 (6)	807 (4)	202 (1)	-	109 (0)	-	-
		3.560	2.516	1.044	53	1.346 (7)	724 (3)	243 (1)	-	118 (0)	-	-
	% ... 100		67,22	32,78	3,06	50,99	35,38	8,86	-	4,78	-	-
		70,67	29,33	2,11	55,37	29,78	10,00	-	4,85	-	-	
SOPELA (17)		11.422	6.780	4.642	143	2.061 (6)	2.439 (8)	482 (1)	404 (1)	233 (0)	-	924 (1)
		10.752	7.299	3.453	107	2.732 (7)	2.352 (6)	568 (1)	889 (2)	193 (0)	-	391 (1)
	% ... 100		59,36	40,64	2,11	31,50	37,28	7,37	6,17	3,56	-	14,12
		67,89	32,11	1,47	38,34	33,01	7,97	12,48	2,71	-	5,49	
SOPUERTA (11)		2.174	1.416	758	33	382 (3)	613 (6)	63 (0)	-	12 (0)	-	247 (2)
		2.028	1.518	510	26	581 (4)	494 (4)	33 (0)	-	2 (0)	-	355 (3)
	% ... 100		65,13	34,87	2,33	29,01	46,55	4,78	-	0,91	-	18,75
		74,85	25,15	1,71	39,66	33,72	2,25	-	0,14	-	24,23	
SUKARRIETA (7)		313	259	54	5	117 (3)	-	2 (0)	-	3 (0)	-	127 (4)
		286	218	68	4	123 (5)	-	6 (0)	-	4 (0)	-	67 (2)
	% ... 100		82,75	17,25	1,93	46,99	-	0,80	-	1,20	-	51,00
		76,22	23,78	1,83	61,50	-	3,00	-	2,00	-	33,50	

⁽¹⁾ 2023: Udalerri batzuetan, koalizio hau beste hau bezala aurkezten da / En algunos municipios esta coalición se presenta como: ELKARREKIN PODEMOS, EZKER ANITZA / IU, BERDEAK EQUO, ALIANZA VERDE
2019: PODEMOS-IU-EQUO BERDEAK + PODEMOS-EQUO + PODEMOS/SQ-2D + EzAn-IU

⁽²⁾ Beste Batzuk / Otros.-Ikusi hautagaitza irabazlea 12. orrildea / Ver partido ganador en página 12.



Udalerria Municipio	Kontatua Escrutado	Errolda Censo	Parte-hartzea Participación	Abstentzia Abstención	Zuriak Blancos	EAJ- PNV	EH Bildu	PSE-EE (PSOE)	PODEMOS – EA / IU, AV ⁽¹⁾	PP	VOX	Beste Batzuk Otros ⁽²⁾
TRUCIOS-TURTZIOZ (7)		449	376	73	3	241 (5)	111 (2)	6 (0)	-	3 (0)	-	-
	436	389		47	2	224 (5)	43 (0)	3 (0)	-	2 (0)	-	111 (2)
% ... 100			83,74	16,26	0,80	66,76	30,75	1,66	-	0,83	-	-
		89,22		10,78	0,51	58,49	11,23	0,78	-	0,52	-	28,98
UBIDE (5)		134	99	35	4	15 (0)	-	1 (0)	-	-	-	64 (5)
	133	115		18	2	21 (1)	-	-	-	1 (0)	-	76 (4)
% ... 100			73,88	26,12	4,04	17,44	-	1,16	-	-	-	74,42
		86,47		13,53	1,74	19,81	-	-	-	0,94	-	71,70
UGAO-MIRABALLES (11)		3.225	2.138	1.087	37	1.193 (7)	749 (4)	106 (0)	-	24 (0)	-	-
	3.306	2.383		923	26	1.427 (7)	736 (4)	135 (0)	-	30 (0)	-	-
% ... 100			66,29	33,71	1,73	57,58	36,15	5,12	-	1,16	-	-
		72,08		27,92	1,09	61,30	31,62	5,80	-	1,29	-	-
URDULIZ (13)		4.320	2.682	1.638	62	1.068 (6)	1.023 (6)	148 (0)	221 (1)	115 (0)	-	-
	3.480	2.426		1.054	30	1.111 (6)	756 (4)	160 (0)	265 (1)	69 (0)	-	-
% ... 100			62,08	37,92	2,31	41,48	39,73	5,75	8,58	4,47	-	-
		69,71		30,29	1,24	47,06	32,02	6,78	11,22	2,92	-	-
URDUÑA/ORDUÑA (11)		3.246	2.295	951	20	1.032 (6)	985 (5)	83 (0)	96 (0)	33 (0)	-	-
	3.275	2.453		822	34	1.033 (5)	1.112 (6)	160 (0)	-	62 (0)	-	-
% ... 100			70,70	29,30	0,87	46,30	44,19	3,72	4,31	1,48	-	-
		74,90		25,10	1,39	43,64	46,98	6,76	-	2,62	-	-
VALLE DE TRÁPAGA- TRAPAGARAN (17)		9.885	6.037	3.848	130	1.774 (5)	1.578 (5)	1.862 (6)	366 (1)	213 (0)	-	-
	9.954	6.679		3.275	77	2.486 (7)	1.391 (4)	1.893 (5)	559 (1)	202 (0)	-	-
% ... 100			61,07	38,93	2,15	30,62	27,24	32,14	6,32	3,68	-	-
		67,10		32,90	1,15	38,06	21,30	28,98	8,56	3,09	-	-
ZALDIBAR (11)		2.227	1.394	833	27	444 (4)	687 (6)	179 (1)	-	17 (0)	-	-
	2.335	1.560		775	48	518 (4)	647 (5)	251 (2)	-	53 (0)	-	-
% ... 100			62,60	37,40	1,94	33,46	51,77	13,49	-	1,28	-	-
		66,81		33,19	3,08	35,26	44,04	17,09	-	3,61	-	-

⁽¹⁾ 2023: Udalerri batzuetan, koalizio hau beste hau bezala aurkezten da / En algunos municipios esta coalición se presenta como: ELKARREKIN PODEMOS, EZKER ANITZA / IU, BERDEAK EQUO, ALIANZA VERDE
2019: PODEMOS-IU-EQUO BERDEAK + PODEMOS-EQUO + PODEMOS/SQ-2D + EzAn-IU

⁽²⁾ Beste Batzuk / Otros.-Ikusi hautagaitza irabazlea 12. orrildea / Ver partido ganador en página 12.



Udalerría Municipio	Kontatua Escrutado	Errolda Censo	Parte-hartzea Participación	Abstentzia Abstención	Zuriak Blancos	EAJ- PNV	EH Bildu	PSE-EE (PSOE)	PODEMOS – EA / IU, AV ⁽¹⁾	PP	VOX	Beste Batzuk Otros ⁽²⁾
ZALLA (13)		6.494	4.844	1.650	48	2.081 (6)	321 (1)	254 (0)	-	30 (0)	-	2.039 (6)
		6.571	5.127	1.444	28	2.106 (6)	444 (1)	352 (1)	-	40 (0)	-	2.087 (5)
	% ... 100		74,59	25,41	0,99	44,04	6,79	5,38	-	0,63	-	43,15
		78,02	21,98	0,55	41,88	8,83	7,00	-	0,80	-	41,50	
ZAMUDIO (11)		2.541	1.747	794	23	849 (6)	638 (5)	106 (0)	-	17 (0)	-	72 (0)
		2.499	1.819	680	17	982 (7)	579 (4)	98 (0)	88 (0)	26 (0)	-	-
	% ... 100		68,75	31,25	1,32	50,48	37,93	6,30	-	1,01	-	4,28
		72,79	27,21	0,93	55,39	32,66	5,53	4,96	1,47	-	-	
ZARATAMO (9)		1.306	831	475	17	220 (3)	280 (3)	31 (0)	-	7 (0)	-	258 (3)
		1.313	940	373	9	312 (3)	276 (3)	40 (0)	-	6 (0)	-	288 (3)
	% ... 100		63,63	36,37	2,05	27,64	35,18	3,89	-	0,88	-	32,41
		71,59	28,41	0,96	33,84	29,93	4,34	-	0,65	-	31,24	
ZEANURI (9)		1.003	753	250	14	347 (4)	372 (5)	3 (0)	-	-	-	-
		1.007	813	194	15	410 (5)	366 (4)	6 (0)	-	2 (0)	-	-
	% ... 100		75,07	24,93	1,86	48,06	51,52	0,42	-	-	-	-
		80,73	19,27	1,85	52,30	46,68	0,77	-	0,26	-	-	
ZEBERIO (9)		887	710	177	10	340 (4)	351 (5)	1 (0)	-	-	-	-
		858	714	144	12	395 (5)	293 (4)	3 (0)	-	2 (0)	-	-
	% ... 100		80,05	19,95	1,41	49,13	50,72	0,14	-	-	-	-
		83,22	16,78	1,68	57,00	42,28	0,43	-	0,29	-	-	
ZIERBENA (9)		1.270	903	367	25	463 (5)	350 (4)	36 (0)	-	8 (0)	-	-
		1.228	903	325	9	505 (6)	290 (3)	69 (0)	-	11 (0)	-	-
	% ... 100		71,10	28,90	2,77	54,03	40,84	4,20	-	0,93	-	-
		73,53	26,47	1,00	57,71	33,14	7,89	-	1,26	-	-	
ZIORTZA-BOLIBAR (7)		326	244	82	3	83 (2)	151 (5)	-	-	1 (0)	-	-
		347	263	84	1	97 (2)	164 (5)	-	-	-	-	-
	% ... 100		74,85	25,15	1,23	35,32	64,26	-	-	0,43	-	-
		75,79	24,21	0,38	37,16	62,84	-	-	-	-	-	

⁽¹⁾ 2023: Udalerri batzuetan, koalizio hau beste hau bezala aurkezten da / En algunos municipios esta coalición se presenta como: ELKARREKIN PODEMOS, EZKER ANITZA / IU, BERDEAK EQUO, ALIANZA VERDE
2019: PODEMOS-IU-EQUO BERDEAK + PODEMOS-EQUO + PODEMOS/SQ-2D + EzAn-IU

⁽²⁾ Beste Batzuk / Otros.-Ikusi hautagaitza irabazlea 12. orrildea / Ver partido ganador en página 12.



Gipuzkoa

Udalerría Municipio	Kontatua Escrutado	Errola Censo	Parte-hartzea Participación	Abstentzioa Abstención	Zuriak Blancos	EAJ- PNV	EH Bildu	PSE-EE (PSOE)	PODEMOS – EA/ IU, AV ⁽¹⁾	PP	VOX	Beste Batzuk Otro ⁽²⁾
ABALTZISKETA (7)		255	152	103	14	-	-	-	-	-	-	132 (7)
		253	177	76	20	-	-	-	-	-	-	152 (7)
	% ... 100		59,61	40,39	9,21	-	-	-	-	-	-	100,00
		69,96	30,04	11,30	-	-	-	-	-	-	-	100,00
ADUNA (7)		370	295	75	11	15 (0)	267 (7)	-	-	1 (0)	-	-
		356	260	96	17	-	230 (7)	-	-	-	-	-
	% ... 100		79,73	20,27	3,73	5,30	94,35	-	-	0,35	-	-
		73,03	26,97	6,54	-	100,00	-	-	-	-	-	-
AIA (11)		1.573	1.013	560	10	486 (6)	385 (4)	18 (0)	-	-	-	105 (1)
		1.536	1.012	524	14	549 (6)	417 (5)	23 (0)	-	-	-	-
	% ... 100		64,40	35,60	0,99	48,89	38,73	1,81	-	-	-	10,56
		65,89	34,11	1,38	55,51	42,16	2,33	-	-	-	-	-
AIZARNAZABAL (7)		565	384	181	17	53 (1)	301 (6)	8 (0)	-	-	-	-
		553	417	136	11	71 (1)	323 (6)	5 (0)	-	-	-	-
	% ... 100		67,96	32,04	4,43	14,64	83,15	2,21	-	-	-	-
		75,41	24,59	2,64	17,79	80,95	1,25	-	-	-	-	-
ALBIZTUR (7)		240	139	101	7	-	-	13 (0)	-	0 (0)	-	119 (7)
		229	150	79	2	-	-	2 (0)	-	-	-	145 (7)
	% ... 100		57,92	42,08	5,04	-	-	9,85	-	0,00	-	90,15
		65,50	34,50	1,33	-	-	1,36	-	-	-	98,64	
ALEGIA (9)		1.277	950	327	18	-	448 (4)	15 (0)	-	-	-	462 (5)
		1.270	934	336	9	-	481 (5)	14 (0)	-	-	-	421 (4)
	% ... 100		74,39	25,61	1,89	-	48,43	1,62	-	-	-	49,95
		73,54	26,46	0,96	-	52,51	1,53	-	-	-	45,96	
ALKIZA (7)		260	155	105	16	-	-	3 (0)	-	0 (0)	-	128 (7)
		258	178	80	37	-	-	4 (0)	-	-	-	130 (7)
	% ... 100		59,62	40,38	10,32	-	-	2,29	-	0,00	-	97,71
		68,99	31,01	20,79	-	-	2,99	-	-	-	97,01	

⁽¹⁾ 2023: Udalerri batzuetan, koalizio hau beste hau bezala aurkezten da / En algunos municipios esta coalición se presenta como: ELKARREKIN PODEMOS, EZKER ANITZA / IU, BERDEAK EQUO, ALIANZA VERDE

2019: PODEMOS-IU-EQUO BERDEAK + PODEMOS-EQUO + PODEMOS-AHAL DUGU + EZKER ANITZA / EQUO + EzAn-IU

⁽²⁾ Beste Batzuk / Otros.-Ikusi hautagaitza irabazlea 16. orriladea / Ver partido ganador en página 16



Udalerría Municipio	Kontatua Escrutado	Errolda Censo	Parte-hartzea Participación	Abstentzia Abstención	Zuriak Blancos	EAJ- PNV	EH Bildu	PSE-EE (PSOE)	PODEMOS – EA / IU, AV ⁽¹⁾	PP	VOX	Beste Batzuk Otros ⁽²⁾
ALTZAGA (5)		127	94	33	4	-	-	-	-	3 (0)	-	62 (5)
		130	121	9	4	-	-	-	-	-	-	114 (5)
	% ... 100		74,02	25,98	4,26	-	-	-	-	4,62	-	95,38
		93,08	6,92	3,31	-	-	-	-	-	-	-	100,00
ALTZO (7)		350	230	120	14	-	191 (7)	-	-	2 (0)	-	-
		329	234	95	17	-	205 (7)	-	-	-	-	-
	% ... 100		65,71	34,29	6,09	-	98,96	-	-	1,04	-	-
		71,12	28,88	7,26	-	100,00	-	-	-	-	-	-
AMEZKETA (7)		737	525	212	17	-	362 (5)	5 (0)	-	0 (0)	-	136 (2)
		705	534	171	11	-	351 (5)	4 (0)	-	-	-	167 (2)
	% ... 100		71,23	28,77	3,24	-	71,97	0,99	-	0,00	-	27,04
		75,74	24,26	2,06	-	67,24	0,77	-	-	-	-	31,99
ANDOAIN (17)		11.264	6.559	4.705	120	1.177 (3)	2.892 (8)	1.649 (5)	432 (1)	201 (0)	-	-
		11.378	7.398	3.980	74	1.623 (4)	2.823 (7)	1.941 (5)	663 (1)	204 (0)	-	-
	% ... 100		58,23	41,77	1,83	18,53	45,54	25,96	6,80	3,16	-	-
		65,02	34,98	1,00	22,37	38,92	26,76	9,14	2,81	-	-	-
ANOETA (11)		1.552	991	561	35	313 (4)	592 (7)	38 (0)	-	-	-	-
		1.534	1.088	446	22	423 (5)	585 (6)	40 (0)	-	-	-	-
	% ... 100		63,85	36,15	3,53	33,19	62,78	4,03	-	-	-	-
		70,93	29,07	2,02	40,36	55,82	3,82	-	-	-	-	-
ANTZUOLA (11)		1.599	1.066	533	26	350 (4)	594 (7)	68 (0)	-	-	-	-
		1.631	1.219	412	42	367 (3)	685 (7)	102 (1)	-	-	-	-
	% ... 100		66,67	33,33	2,44	34,58	58,70	6,72	-	-	-	-
		74,74	25,26	3,45	31,80	59,36	8,84	-	-	-	-	-
ARAMA (5)		141	91	50	2	-	-	-	-	-	-	71 (5)
		150	107	43	3	-	-	-	-	-	-	139 (5)
	% ... 100		64,54	35,46	2,20	-	-	-	-	-	-	79,78
		71,33	28,67	2,80	-	-	-	-	-	-	-	137,62

⁽¹⁾ 2023: Udalerri batzuetan, koalizio hau beste hau bezala aurkezten da / En algunos municipios esta coalición se presenta como: ELKARREKIN PODEMOS, EZKER ANITZA / IU, BERDEAK EQUO, ALIANZA VERDE
2019: PODEMOS-IU-EQUO BERDEAK + PODEMOS-EQUO + PODEMOS-AHAL DUGU + EZKER ANITZA / EQUO + EzAn-IU

⁽²⁾ Beste Batzuk / Otros.-Ikusi hautagaitza irabazlea 16. orrildea / Ver partido ganador en página 16



Udalerría Municipio	Kontatua Escrutado	Errolda Censo	Parte-hartzea Participación	Abstentzia Abstención	Zuriak Blancos	EAJ- PNV	EH Bildu	PSE-EE (PSOE)	PODEMOS – EA / IU, AV ⁽¹⁾	PP	VOX	Beste Batzuk Otros ⁽²⁾
ARETXABALETA (13)		5.540	3.571	1.969	40	1.419 (6)	1.723 (7)	181 (0)	150 (0)	21 (0)	-	-
		5.441	3.849	1.592	19	1.826 (7)	1.501 (6)	216 (0)	192 (0)	32 (0)	-	-
	% ... 100		64,46	35,54	1,12	40,61	49,31	5,18	4,29	0,60	-	-
		70,74	29,26	0,49	48,47	39,85	5,73	5,10	0,85	-	-	
ARRASATE/MONDRAGÓN (21)		16.950	10.190	6.760	129	3.473 (8)	4.301 (10)	1.182 (2)	753 (1)	222 (0)	-	-
		17.381	11.532	5.849	93	4.474 (9)	4.103 (8)	1.373 (3)	881 (1)	253 (0)	-	271 (0)
	% ... 100		60,12	39,88	1,27	34,97	43,31	11,90	7,58	2,24	-	-
		66,35	33,65	0,81	39,40	36,13	12,09	7,76	2,23	-	2,39	
ASTEASU (9)		1.192	668	524	7	126 (1)	-	16 (0)	-	-	-	511 (8)
		1.158	709	449	30	158 (2)	-	19 (0)	-	-	-	499 (7)
	% ... 100		56,04	43,96	1,05	19,30	-	2,45	-	-	-	78,25
		61,23	38,77	4,23	23,37	-	2,81	-	-	-	73,82	
ASTIGARRAGA (13)		5.662	3.345	2.317	54	986 (4)	1.703 (8)	274 (1)	190 (0)	86 (0)	-	-
		4.889	3.214	1.675	52	1.252 (5)	1.563 (7)	269 (1)	-	47 (0)	-	-
	% ... 100		59,08	40,92	1,61	30,44	52,58	8,46	5,87	2,66	-	-
		65,74	34,26	1,62	39,99	49,92	8,59	-	1,50	-	-	
ATAUN (9)		1.250	864	386	18	214 (2)	602 (7)	11 (0)	-	-	-	-
		1.238	999	239	13	408 (4)	563 (5)	10 (0)	-	-	-	-
	% ... 100		69,12	30,88	2,08	25,88	72,79	1,33	-	-	-	-
		80,69	19,31	1,30	41,59	57,39	1,02	-	-	-	-	
AZKOITIA (17)		8.492	5.307	3.185	92	2.003 (7)	1.848 (6)	438 (1)	-	62 (0)	-	810 (3)
		8.507	5.961	2.546	45	2.717 (8)	2.194 (7)	465 (1)	-	105 (0)	-	369 (1)
	% ... 100		62,49	37,51	1,73	38,81	35,81	8,49	-	1,20	-	15,69
		70,07	29,93	0,75	46,44	37,50	7,95	-	1,79	-	6,31	
AZPEITIA (17)		11.389	6.894	4.495	108	2.612 (7)	3.742 (10)	167 (0)	65 (0)	56 (0)	-	-
		11.240	7.956	3.284	108	3.025 (7)	4.489 (10)	252 (0)	-	-	-	-
	% ... 100		60,53	39,47	1,57	39,33	56,34	2,51	0,98	0,84	-	-
		70,78	29,22	1,36	38,95	57,80	3,24	-	-	-	-	

⁽¹⁾ 2023: Udalerri batzuetan, koalizio hau beste hau bezala aurkezten da / En algunos municipios esta coalición se presenta como: ELKARREKIN PODEMOS, EZKER ANITZA / IU, BERDEAK EQUO, ALIANZA VERDE
2019: PODEMOS-IU-EQUO BERDEAK + PODEMOS-EQUO + PODEMOS-AHAL DUGU + EZKER ANITZA / EQUO + EzAn-IU

⁽²⁾ Beste Batzuk / Otros.-Ikusi hautagaitza irabazlea 16. orrildea / Ver partido ganador en página 16



Udalerría Municipio	Kontatua Escrutado	Errolda Censo	Parte-hartzea Participación	Abstentzia Abstención	Zuriak Blancos	EAJ- PNV	EH Bildu	PSE-EE (PSOE)	PODEMOS – EA / IU, AV ⁽¹⁾	PP	VOX	Beste Batzuk Otrost ⁽²⁾
BALIARRAIN (5)		100	72	28	0	-	-	-	-	-	-	68 (5)
		90	63	27	1	-	-	-	-	-	-	57 (5)
	% ... 100		72,00	28,00	0,00	-	-	-	-	-	-	95,77
			70,00	30,00	1,59	-	-	-	-	-	-	91,94
BEASAIN (17)		9.998	5.574	4.424	115	2.580 (9)	1.631 (5)	612 (2)	447 (1)	104 (0)	-	-
		9.955	6.484	3.471	180	3.259 (10)	1.947 (5)	885 (2)	-	151 (0)	-	-
	% ... 100		55,75	44,25	2,06	48,01	30,35	11,39	8,32	1,94	-	-
			65,13	34,87	2,78	52,21	31,19	14,18	-	2,42	-	-
BEIZAMA (5)		111	79	32	1	-	-	0 (0)	-	-	-	60 (5)
		114	80	34	4	-	-	0 (0)	-	-	-	61 (5)
	% ... 100		71,17	28,83	1,27	-	-	0,00	-	-	-	81,08
			70,18	29,82	5,00	-	-	0,00	-	-	-	82,43
BELAUNTZA (7)		205	126	79	11	-	-	6 (0)	-	-	-	107 (7)
		188	159	29	4	-	-	3 (0)	-	-	-	128 (5)
	% ... 100		61,46	38,54	8,73	-	-	5,31	-	-	-	94,69
			84,57	15,43	2,52	-	-	2,10	-	-	-	89,51
BERASTEGI (9)		884	616	268	21	130 (2)	454 (7)	6 (0)	-	-	-	-
		855	676	179	12	-	398 (6)	6 (0)	-	-	-	254 (3)
	% ... 100		69,68	30,32	3,41	22,03	76,95	1,02	-	-	-	-
			79,06	20,94	1,78	-	60,49	0,91	-	-	-	38,60
BERGARA (17)		11.310	7.000	4.310	57	2.295 (6)	3.921 (10)	439 (1)	212 (0)	47 (0)	-	-
		11.528	8.317	3.211	64	3.125 (7)	3.987 (9)	525 (1)	-	-	-	562 (0)
	% ... 100		61,89	38,11	0,81	33,19	56,71	6,35	3,07	0,68	-	-
			72,15	27,85	0,77	38,11	48,63	6,40	-	-	-	6,85
BERROBI (7)		440	291	149	9	-	-	50 (1)	-	-	-	226 (6)
		444	258	186	218	-	-	30 (7)	-	-	-	-
	% ... 100		66,14	33,86	3,09	-	-	18,12	-	-	-	81,88
			58,11	41,89	84,50	-	-	100,00	-	-	-	-

⁽¹⁾ 2023: Udalerri batzuetan, koalizio hau beste hau bezala aurkezten da / En algunos municipios esta coalición se presenta como: ELKARREKIN PODEMOS, EZKER ANITZA / IU, BERDEAK EQUO, ALIANZA VERDE
2019: PODEMOS-IU-EQUO BERDEAK + PODEMOS-EQUO + PODEMOS-AHAL DUGU + EZKER ANITZA / EQUO + EzAn-IU

⁽²⁾ Beste Batzuk / Otros.-Ikusi hautagaitza irabazlea 16. orrildea / Ver partido ganador en página 16



Udalerría Municipio	Kontatua Escrutado	Errolda Censo	Parte-hartzea Participación	Abstentzia Abstención	Zuriak Blancos	EAJ- PNV	EH Bildu	PSE-EE (PSOE)	PODEMOS – EA / IU, AV ⁽¹⁾	PP	VOX	Beste Batzuk Otros ⁽²⁾
BIDANIA-GOIZATZ (7)		419	281	138	19	-	-	5 (0)	-	-	-	245 (7)
		392	287	105	2	-	169 (4)	5 (0)	-	-	-	110 (3)
	% ... 100		67,06	32,94	6,76	-	-	2,00	-	-	-	98,00
		73,21	26,79	0,70	-	59,51	1,76	-	-	-	-	38,73
DEBA (13)		4.341	2.990	1.351	64	1.184 (6)	1.286 (6)	73 (0)	353 (1)	15 (0)	-	-
		4.289	3.189	1.100	61	738 (3)	1.334 (6)	79 (0)	-	-	-	942 (4)
	% ... 100		68,88	31,12	2,14	40,67	44,18	2,51	12,13	0,52	-	-
		74,35	25,65	1,91	23,86	43,13	2,55	-	-	-	30,46	
DONOSTIA/SAN SEBASTIÁN (27)		147.318	88.275	59.043	1.626	24.481 (9)	23.400 (8)	16.263 (5)	7.074 (2)	10.581 (3)	2.063 (0)	2.102 (0)
		147.976	96.618	51.358	792	34.065 (10)	20.367 (6)	16.851 (5)	9.476 (3)	10.340 (3)	1.238 (0)	2.926 (0)
	% ... 100		59,92	40,08	1,84	28,48	27,22	18,92	8,23	12,31	2,40	2,45
		65,29	34,71	0,82	35,76	21,38	17,69	9,95	10,85	1,30	3,07	
EIBAR (21)		20.583	12.421	8.162	209	3.161 (6)	3.301 (6)	4.474 (8)	663 (1)	479 (0)	-	-
		21.283	14.365	6.918	113	3.702 (6)	3.424 (5)	5.604 (9)	941 (1)	507 (0)	-	-
	% ... 100		60,35	39,65	1,68	26,17	27,33	37,04	5,49	3,97	-	-
		67,50	32,50	0,79	26,11	24,15	39,53	6,64	3,58	-	-	
ELDUAIN (5)		182	94	88	13	-	66 (5)	-	-	-	-	-
		184	117	67	19	-	81 (5)	-	-	-	-	-
	% ... 100		51,65	48,35	13,83	-	89,19	-	-	-	-	-
		63,59	36,41	16,24	-	85,26	-	-	-	-	-	
ELGETA (9)		853	627	226	12	178 (3)	412 (6)	13 (0)	-	-	-	-
		860	648	212	9	205 (3)	412 (6)	13 (0)	-	-	-	-
	% ... 100		73,51	26,49	1,91	29,52	68,33	2,16	-	-	-	-
		75,35	24,65	1,39	32,54	65,40	2,06	-	-	-	-	
ELGOIBAR (17)		8.540	5.345	3.195	64	2.267 (8)	2.055 (7)	519 (2)	253 (0)	132 (0)	-	-
		8.707	5.880	2.827	55	2.629 (8)	2.065 (7)	560 (1)	342 (1)	179 (0)	-	-
	% ... 100		62,59	37,41	1,20	43,38	39,32	9,93	4,84	2,53	-	-
		67,53	32,47	0,94	45,52	35,76	9,70	5,92	3,10	-	-	

⁽¹⁾ 2023: Udalerrí batzuetan, koalizio hau beste hau bezala aurkezten da / En algunos municipios esta coalición se presenta como: ELKARREKIN PODEMOS, EZKER ANITZA / IU, BERDEAK EQUO, ALIANZA VERDE
2019: PODEMOS-IU-EQUO BERDEAK + PODEMOS-EQUO + PODEMOS-AHAL DUGU + EZKER ANITZA / EQUO + EzAn-IU

⁽²⁾ Beste Batzuk / Otros.-Ikusi hautagaitza irabazlea 16. orrildea / Ver partido ganador en página 16



Udalerría Municipio	Kontatua Escrutado	Errolda Censo	Parte-hartzea Participación	Abstentzia Abstención	Zuriak Blancos	EAJ- PNV	EH Bildu	PSE-EE (PSOE)	PODEMOS – EA / IU, AV ⁽¹⁾	PP	VOX	Beste Batzuk Otro ⁽²⁾
ERRENTERIA (21)		30.507	16.552	13.955	288	2.498 (3)	6.736 (9)	4.533 (6)	1.402 (2)	912 (1)	-	-
		30.710	18.994	11.716	170	3.012 (3)	6.941 (9)	5.273 (6)	2.656 (3)	754 (0)	-	-
	% ... 100		54,26	45,74	1,74	15,53	41,89	28,19	8,72	5,67	-	-
		61,85	38,15	0,90	16,16	37,25	28,29	14,25	4,05	-	-	
ERREZIL (7)		448	322	126	4	-	189 (5)	-	-	-	-	108 (2)
		441	372	69	4	-	255 (5)	-	-	-	-	107 (2)
	% ... 100		71,88	28,13	1,24	-	63,64	-	-	-	-	36,36
		84,35	15,65	1,08	-	70,44	-	-	-	-	-	29,56
ESKORIATZA (11)		3.232	2.092	1.140	32	626 (4)	1.241 (7)	84 (0)	88 (0)	-	-	-
		3.174	2.265	909	22	1.072 (6)	751 (4)	95 (0)	96 (0)	-	-	209 (1)
	% ... 100		64,73	35,27	1,53	30,70	60,86	4,12	4,32	-	-	-
		71,36	28,64	0,97	48,22	33,78	4,27	4,32	-	-	9,40	
EZKIO-ITSASO (7)		477	348	129	16	-	-	18 (0)	-	-	-	311 (7)
		485	278	207	14	-	-	28 (0)	-	-	-	229 (7)
	% ... 100		72,96	27,04	4,60	-	-	5,47	-	-	-	94,53
		57,32	42,68	5,04	-	-	10,89	-	-	-	89,11	
GABIRIA (7)		405	269	136	8	-	-	3 (0)	-	-	-	257 (7)
		385	286	99	26	-	-	6 (0)	-	-	-	245 (7)
	% ... 100		66,42	33,58	2,97	-	-	1,15	-	-	-	98,85
		74,29	25,71	9,09	-	-	2,39	-	-	-	97,61	
GAINZA (5)		101	77	24	1	-	-	-	-	-	-	63 (5)
		101	79	22	1	-	-	-	-	-	-	68 (5)
	% ... 100		76,24	23,76	1,30	-	-	-	-	-	-	84,00
		78,22	21,78	1,27	-	-	-	-	-	-	87,18	
GAZTELU (5)		125	86	39	18	-	55 (5)	-	-	-	-	-
		117	93	24	22	-	42 (5)	-	-	-	-	-
	% ... 100		68,80	31,20	20,93	-	100,00	-	-	-	-	-
		79,49	20,51	23,66	-	72,41	-	-	-	-	-	

⁽¹⁾ 2023: Udalerri batzuetan, koalizio hau beste hau bezala aurkezten da / En algunos municipios esta coalición se presenta como: ELKARREKIN PODEMOS, EZKER ANITZA / IU, BERDEAK EQUO, ALIANZA VERDE
2019: PODEMOS-IU-EQUO BERDEAK + PODEMOS-EQUO + PODEMOS-AHAL DUGU + EZKER ANITZA / EQUO + EzAn-IU

⁽²⁾ Beste Batzuk / Otros.-Ikusi hautagaitza irabazlea 16. orrildea / Ver partido ganador en página 16



Udalerría Municipio	Kontatua Escrutado	Errola Censo	Parte-hartzea Participación	Abstentzia Abstención	Zuriak Blancos	EAJ- PNV	EH Bildu	PSE-EE (PSOE)	PODEMOS – EA / IU, AV ⁽¹⁾	PP	VOX	Beste Batzuk Otros ⁽²⁾
GETARIA (11)		2.180	1.688	492	27	745 (5)	886 (6)	10 (0)	-	-	-	-
		2.146	1.729	417	15	719 (5)	948 (6)	32 (0)	-	-	-	-
	% ... 100		77,43	22,57	1,60	45,40	53,99	0,61	-	-	-	-
		80,57	19,43	0,87	42,32	55,80	1,88	-	-	-	-	-
HERNANI (21)		15.816	9.132	6.684	218	2.266 (6)	4.265 (11)	1.070 (2)	947 (2)	213 (0)	-	-
		15.788	10.208	5.580	136	2.643 (6)	4.631 (11)	1.236 (2)	1.250 (2)	193 (0)	-	-
	% ... 100		57,74	42,26	2,39	25,86	48,68	12,21	10,81	2,43	-	-
		64,66	35,34	1,33	26,55	46,53	12,42	12,56	1,94	-	-	-
HERNIALDE (7)		261	133	128	9	-	-	-	-	-	-	117 (7)
		237	154	83	17	-	-	-	-	-	-	134 (7)
	% ... 100		50,96	49,04	6,77	-	-	-	-	-	-	100,00
		64,98	35,02	11,04	-	-	-	-	-	-	-	100,00
HONDARRIBIA (17)		13.502	8.378	5.124	169	2.786 (6)	979 (2)	1.096 (2)	-	386 (0)	-	2.834 (7)
		13.259	8.705	4.554	154	3.882 (9)	1.053 (2)	1.098 (2)	-	415 (0)	74 (0)	1.924 (4)
	% ... 100		62,05	37,95	2,02	34,48	12,11	13,56	-	4,78	-	35,07
		65,65	34,35	1,77	45,96	12,47	13,00	-	4,91	0,88	22,78	-
IBARRA (11)		3.129	1.734	1.395	37	517 (3)	993 (7)	154 (1)	-	13 (0)	-	-
		3.168	2.069	1.099	40	798 (4)	1.007 (6)	191 (1)	-	-	-	-
	% ... 100		55,42	44,58	2,13	30,83	59,21	9,18	-	0,78	-	-
		65,31	34,69	1,93	39,98	50,45	9,57	-	-	-	-	-
IDIAZABAL (11)		1.712	1.254	458	24	-	832 (8)	17 (0)	-	-	-	373 (3)
		1.740	1.342	398	24	-	729 (6)	21 (0)	-	-	-	547 (5)
	% ... 100		73,25	26,75	1,91	-	68,09	1,39	-	-	-	30,52
		77,13	22,87	1,79	-	56,21	1,62	-	-	-	42,17	-
IKAZTEGIETA (7)		353	237	116	4	75 (2)	154 (5)	2 (0)	-	-	-	-
		364	273	91	0	115 (3)	150 (4)	3 (0)	-	-	-	-
	% ... 100		67,14	32,86	1,69	32,47	66,67	0,87	-	-	-	-
		75,00	25,00	0,00	42,91	55,97	1,12	-	-	-	-	-

⁽¹⁾ 2023: Udalerri batzuetan, koalizio hau beste hau bezala aurkezten da / En algunos municipios esta coalición se presenta como: ELKARREKIN PODEMOS, EZKER ANITZA / IU, BERDEAK EQUO, ALIANZA VERDE
2019: PODEMOS-IU-EQUO BERDEAK + PODEMOS-EQUO + PODEMOS-AHAL DUGU + EZKER ANITZA / EQUO + EzAn-IU

⁽²⁾ Beste Batzuk / Otros.-Ikusi hautagaitza irabazlea 16. orrildea / Ver partido ganador en página 16



Udalerría Municipio	Kontatua Escrutado	Errolda Censo	Parte-hartzea Participación	Abstentzia Abstención	Zuriak Blancos	EAJ- PNV	EH Bildu	PSE-EE (PSOE)	PODEMOS – EA / IU, AV ⁽¹⁾	PP	VOX	Beste Batzuk Otros ⁽²⁾
IRUN (25)		47.282	25.567	21.715	427	5.795 (7)	4.057 (4)	8.240 (10)	2.316 (2)	2.144 (2)	1.028 (0)	1.227 (0)
		47.159	28.661	18.498	237	7.073 (7)	3.939 (3)	10.172 (10)	4.391 (4)	1.552 (1)	448 (0)	655 (0)
	% ... 100		54,07	45,93	1,67	23,36	16,35	33,22	9,34	8,64	4,14	4,95
		60,78	39,22	0,83	25,05	13,95	36,03	15,55	5,50	1,59	2,32	
IRURA (9)		1.282	747	535	15	249 (3)	435 (6)	32 (0)	-	7 (0)	-	-
		1.254	868	386	17	350 (4)	458 (5)	39 (0)	-	-	-	-
	% ... 100		58,27	41,73	2,01	34,44	60,17	4,43	-	0,97	-	-
		69,22	30,78	1,96	41,32	54,07	4,60	-	-	-	-	
ITSASONDO (7)		452	280	172	7	50 (1)	209 (6)	11 (0)	-	-	-	-
		465	328	137	6	87 (2)	225 (5)	7 (0)	-	-	-	-
	% ... 100		61,95	38,05	2,50	18,52	77,41	4,07	-	-	-	-
		70,54	29,46	1,83	27,27	70,53	2,19	-	-	-	-	
LARRAUL (7)		190	105	85	21	19 (2)	-	55 (5)	-	2 (0)	-	-
		186	115	71	95	-	-	19 (7)	-	-	-	-
	% ... 100		55,26	44,74	20,00	25,00	-	72,37	-	2,63	-	-
		61,83	38,17	82,61	-	-	100,00	-	-	-	-	
LASARTE-ORIA (17)		14.686	8.424	6.262	128	1.341 (3)	2.429 (5)	3.370 (7)	582 (1)	472 (1)	-	-
		14.878	9.324	5.554	84	1.549 (3)	2.398 (4)	3.881 (8)	966 (2)	387 (0)	-	-
	% ... 100		57,36	42,64	1,52	16,37	29,64	41,13	7,10	5,76	-	-
		62,67	37,33	0,90	16,87	26,12	42,27	10,52	4,22	-	-	
LAZKAO (13)		4.317	2.763	1.554	41	1.310 (7)	1.282 (6)	103 (0)	-	-	-	-
		4.188	2.981	1.207	46	1.394 (7)	1.354 (6)	163 (0)	-	-	-	-
	% ... 100		64,00	36,00	1,48	48,61	47,57	3,82	-	-	-	-
		71,18	28,82	1,54	47,89	46,51	5,60	-	-	-	-	
LEABURU (7)		284	180	104	6	49 (2)	118 (5)	-	-	-	-	-
		273	206	67	8	-	117 (4)	-	-	-	-	77 (3)
	% ... 100		63,38	36,62	3,33	29,34	70,66	-	-	-	-	-
		75,46	24,54	3,88	-	60,31	-	-	-	-	39,69	

⁽¹⁾ 2023: Udalerri batzuetan, koalizio hau beste hau bezala aurkezten da / En algunos municipios esta coalición se presenta como: ELKARREKIN PODEMOS, EZKER ANITZA / IU, BERDEAK EQUO, ALIANZA VERDE
2019: PODEMOS-IU-EQUO BERDEAK + PODEMOS-EQUO + PODEMOS-AHAL DUGU + EZKER ANITZA / EQUO + EzAn-IU

⁽²⁾ Beste Batzuk / Otros.-Ikusi hautagaitza irabazlea 16. orrildea / Ver partido ganador en página 16



Udalerría Municipio	Kontatua Escrutado	Errolda Censo	Parte-hartzea Participación	Abstentzia Abstención	Zuriak Blancos	EAJ- PNV	EH Bildu	PSE-EE (PSOE)	PODEMOS – EA / IU, AV ⁽¹⁾	PP	VOX	Beste Batzuk Otros ⁽²⁾
LEGAZPI (13)		6.573	4.203	2.370	73	1.353 (5)	1.611 (5)	728 (2)	-	39 (0)	-	333 (1)
	6.794	4.899	1.895	49	2.018 (6)	1.783 (5)	628 (1)	329 (1)	53 (0)	-	-	
% ... 100		63,94	36,06	1,74	33,29	39,64	17,91	-	0,96	-	-	8,19
		72,11	27,89	1,00	41,95	37,06	13,05	6,84	1,10	-	-	
LEGORRETA (9)		1.043	726	317	24	315 (4)	369 (5)	13 (0)	-	-	-	-
	1.069	831	238	18	334 (4)	452 (5)	24 (0)	-	-	-	-	
% ... 100		69,61	30,39	3,31	45,19	52,94	1,87	-	-	-	-	-
		77,74	22,26	2,17	41,23	55,80	2,96	-	-	-	-	
LEINTZ-GATZAGA (5)		165	115	50	10	-	-	-	-	-	-	74 (5)
	187	122	65	7	-	-	-	-	-	-	-	99 (5)
% ... 100		69,70	30,30	8,70	-	-	-	-	-	-	-	75,51
		65,24	34,76	5,74	-	-	-	-	-	-	-	86,84
LEZO (13)		4.813	2.850	1.963	70	977 (5)	1.393 (7)	217 (1)	121 (0)	48 (0)	-	-
	4.858	3.141	1.717	58	1.310 (6)	1.418 (6)	277 (1)	-	32 (0)	-	-	
% ... 100		59,21	40,79	2,46	35,45	50,54	7,87	4,39	1,74	-	-	-
		64,66	35,34	1,85	43,13	46,69	9,12	-	1,05	-	-	
LIZARTZA (7)		474	290	184	29	-	247 (7)	-	-	-	-	-
	461	350	111	15	-	296 (7)	-	-	-	-	-	33 (0)
% ... 100		61,18	38,82	10,00	-	100,00	-	-	-	-	-	-
		75,92	24,08	4,29	-	89,97	-	-	-	-	-	10,03
MENDARO (9)		1.432	938	494	22	380 (4)	446 (5)	72 (0)	-	-	-	-
	1.415	988	427	19	412 (5)	451 (5)	92 (1)	-	-	-	-	
% ... 100		65,50	34,50	2,35	42,32	49,67	8,02	-	-	-	-	-
		69,82	30,18	1,92	43,14	47,23	9,63	-	-	-	-	
MUTILOA (7)		206	134	72	7	-	-	-	-	-	-	127 (7)
	196	134	62	6	-	-	-	-	-	-	-	128 (7)
% ... 100		65,05	34,95	5,22	-	-	-	-	-	-	-	100,00
		68,37	31,63	4,48	-	-	-	-	-	-	-	100,00

⁽¹⁾ 2023: Udalerri batzuetan, koalizio hau beste hau bezala aurkezten da / En algunos municipios esta coalición se presenta como: ELKARREKIN PODEMOS, EZKER ANITZA / IU, BERDEAK EQUO, ALIANZA VERDE
2019: PODEMOS-IU-EQUO BERDEAK + PODEMOS-EQUO + PODEMOS-AHAL DUGU + EZKER ANITZA / EQUO + EzAn-IU

⁽²⁾ Beste Batzuk / Otros.-Ikusi hautagaitza irabazlea 16. orrildea / Ver partido ganador en página 16



Udalerría Municipio	Kontatua Escrutado	Errolda Censo	Parte-hartzea Participación	Abstentzioa Abstención	Zuriak Blancos	EAJ- PNV	EH Bildu	PSE-EE (PSOE)	PODEMOS – EA / IU, AV ⁽¹⁾	PP	VOX	Beste Batzuk Otros ⁽²⁾
MUTRIKU (13)		4.116	2.617	1.499	48	892 (5)	1.207 (7)	82 (0)	-	10 (0)	-	326 (1)
		4.090	2.903	1.187	37	1.076 (5)	1.396 (7)	87 (0)	-	-	-	262 (1)
	% ... 100		63,58	36,42	1,83	35,44	47,95	3,26	-	0,40	-	12,95
		70,98	29,02	1,27	38,14	49,49	3,08	-	-	-	9,29	
OIARTZUN (17)		8.220	4.957	3.263	92	1.063 (4)	3.303 (13)	144 (0)	211 (0)	85 (0)	-	-
		8.082	5.533	2.549	95	1.452 (5)	3.616 (12)	234 (0)	-	61 (0)	-	-
	% ... 100		60,30	39,70	1,86	22,12	68,73	3,00	4,39	1,77	-	-
		68,46	31,54	1,72	27,07	67,42	4,36	-	1,14	-	-	
OLABERRIA (7)		716	501	215	13	-	182 (3)	20 (0)	-	-	-	284 (4)
		746	551	195	3	-	188 (2)	24 (0)	-	-	-	328 (5)
	% ... 100		69,97	30,03	2,59	-	37,45	4,12	-	-	-	58,44
		73,86	26,14	0,54	-	34,81	4,44	-	-	-	60,74	
OÑATI (17)		8.794	5.638	3.156	97	1.931 (6)	3.279 (11)	218 (0)	-	55 (0)	-	-
		8.877	6.434	2.443	77	2.571 (7)	3.408 (10)	319 (0)	-	-	-	-
	% ... 100		64,11	35,89	1,72	35,22	59,80	3,98	-	1,00	-	-
		72,48	27,52	1,20	40,82	54,11	5,07	-	-	-	-	
ORDIZIA (17)		7.129	4.441	2.688	77	1.649 (7)	1.765 (7)	379 (1)	459 (2)	53 (0)	-	-
		7.093	5.100	1.993	48	1.903 (7)	2.049 (7)	486 (1)	519 (2)	69 (0)	-	-
	% ... 100		62,29	37,71	1,73	38,30	41,00	8,80	10,66	1,23	-	-
		71,90	28,10	0,94	37,86	40,77	9,67	10,33	1,37	-	-	
ORENDAIN (5)		171	126	45	12	-	88 (5)	-	-	-	-	-
		156	132	24	30	-	83 (5)	-	-	-	-	-
	% ... 100		73,68	26,32	9,52	-	83,81	-	-	-	-	-
		84,62	15,38	22,73	-	86,46	-	-	-	-	-	
OREXA (5)		86	72	14	3	-	62 (5)	-	-	-	-	-
		88	76	12	1	-	71 (5)	-	-	-	-	-
	% ... 100		83,72	16,28	4,17	-	93,94	-	-	-	-	-
		86,36	13,64	1,32	-	94,67	-	-	-	-	-	

⁽¹⁾ 2023: Udalerri batzuetan, koalizio hau beste hau bezala aurkezten da / En algunos municipios esta coalición se presenta como: ELKARREKIN PODEMOS, EZKER ANITZA / IU, BERDEAK EQUO, ALIANZA VERDE
2019: PODEMOS-IU-EQUO BERDEAK + PODEMOS-EQUO + PODEMOS-AHAL DUGU + EZKER ANITZA / EQUO + EzAn-IU

⁽²⁾ Beste Batzuk / Otros.-Ikusi hautagaizta irabazlea 16. orrildea / Ver partido ganador en página 16



Udalerría Municipio	Kontatua Escrutado	Errolda Censo	Parte-hartzea Participación	Abstentzia Abstención	Zuriak Blancos	EAJ- PNV	EH Bildu	PSE-EE (PSOE)	PODEMOS – EA / IU, AV ⁽¹⁾	PP	VOX	Beste Batzuk Otros ⁽²⁾
ORIO (13)		4.528	3.024	1.504	43	776 (3)	1.957 (10)	189 (0)	-	20 (0)	-	-
	4.403	3.090	1.313	57	1.151 (5)	1.257 (6)	312 (1)	-	-	-	-	277 (1)
% ... 100		66,78	33,22	1,42	26,38	66,52	6,42	-	0,68	-	-	-
		70,18	29,82	1,84	38,41	41,94	10,41	-	-	-	-	9,24
ORMAIZTEGI (9)		916	631	285	20	-	192 (3)	7 (0)	-	0 (0)	-	400 (6)
	953	729	224	14	-	258 (3)	8 (0)	20 (0)	-	-	-	421 (6)
% ... 100		68,89	31,11	3,17	-	32,05	1,17	-	0,00	-	-	66,78
		76,50	23,50	1,92	-	36,49	1,13	2,83	-	-	-	59,55
PASAIA (17)		12.286	6.574	5.712	119	1.599 (4)	2.587 (8)	1.318 (4)	-	287 (0)	-	573 (1)
	12.467	7.517	4.950	93	1.687 (4)	2.382 (6)	1.822 (5)	-	203 (0)	-	-	1.230 (2)
% ... 100		53,51	46,49	1,81	25,13	40,65	20,71	-	4,51	-	-	9,00
		60,30	39,70	1,24	23,03	32,52	24,88	-	2,77	-	-	16,79
SEGURA (9)		1.058	768	290	19	242 (3)	487 (6)	11 (0)	-	-	-	-
	1.095	874	221	29	399 (4)	427 (5)	8 (0)	-	-	-	-	-
% ... 100		72,59	27,41	2,47	32,70	65,81	1,49	-	-	-	-	-
		79,82	20,18	3,32	47,84	51,20	0,96	-	-	-	-	-
SORALUZE-PLACENCIA DE LAS ARMAS (11)		2.774	1.771	1.003	43	513 (3)	908 (6)	264 (2)	-	19 (0)	-	-
	2.948	2.082	866	32	704 (4)	918 (5)	348 (2)	-	63 (0)	-	-	-
% ... 100		63,84	36,16	2,43	30,11	53,29	15,49	-	1,12	-	-	-
		70,62	29,38	1,54	34,63	45,15	17,12	-	3,10	-	-	-
TOLOSA (17)		15.116	9.574	5.542	170	3.464 (7)	4.655 (9)	711 (1)	291 (0)	178 (0)	-	-
	15.071	10.362	4.709	87	4.464 (8)	4.249 (8)	742 (1)	530 (0)	214 (0)	-	-	-
% ... 100		63,34	36,66	1,78	37,25	50,06	7,65	3,13	1,91	-	-	-
		68,75	31,25	0,84	43,77	41,66	7,28	5,20	2,10	-	-	-
URNIETA (13)		4.908	2.634	2.274	56	1.057 (6)	873 (5)	375 (2)	148 (0)	73 (0)	-	-
	4.782	3.079	1.703	56	1.501 (7)	838 (4)	483 (2)	-	70 (0)	-	-	71 (0)
% ... 100		53,67	46,33	2,13	41,84	34,56	14,85	5,86	2,89	-	-	-
		64,39	35,61	1,82	50,66	28,28	16,30	-	2,36	-	-	2,40

⁽¹⁾ 2023: Udalerri batzuetan, koalizio hau beste hau bezala aurkezten da / En algunos municipios esta coalición se presenta como: ELKARREKIN PODEMOS, EZKER ANITZA / IU, BERDEAK EQUO, ALIANZA VERDE
2019: PODEMOS-IU-EQUO BERDEAK + PODEMOS-EQUO + PODEMOS-AHAL DUGU + EZKER ANITZA / EQUO + EzAn-IU

⁽²⁾ Beste Batzuk / Otros.-Ikusi hautagaitza irabazlea 16. orrildea / Ver partido ganador en página 16



Udalerría Municipio	Kontatua Escrutado	Errolda Censo	Parte-hartzea Participación	Abstentzia Abstención	Zuriak Blancos	EAJ- PNV	EH Bildu	PSE-EE (PSOE)	PODEMOS – EA / IU, AV ⁽¹⁾	PP	VOX	Beste Batzuk Otros ⁽²⁾
URRETXU (13)		5.304	3.279	2.025	67	1.342 (6)	1.238 (5)	566 (2)	-	36 (0)	-	-
		5.268	3.704	1.564	30	1.697 (7)	1.171 (4)	536 (2)	176 (0)	56 (0)	-	10 (0)
	% ... 100		61,82	38,18	2,04	42,17	38,91	17,79	-	1,13	-	-
		70,31	29,69	0,81	46,54	32,12	14,70	4,83	1,54	-	0,27	
USURBIL (13)		4.886	2.957	1.929	93	757 (3)	1.771 (9)	236 (1)	-	56 (0)	-	-
		4.705	3.106	1.599	117	864 (4)	1.651 (8)	248 (1)	-	47 (0)	-	127 (0)
	% ... 100		60,52	39,48	3,15	26,84	62,80	8,37	-	1,99	-	-
		66,01	33,99	3,77	29,42	56,21	8,44	-	1,60	-	4,32	
VILLABONA (13)		4.323	2.511	1.812	50	665 (4)	1.468 (8)	208 (1)	62 (0)	22 (0)	-	-
		4.351	2.990	1.361	45	1.058 (5)	1.517 (7)	199 (1)	149 (0)	-	-	-
	% ... 100		58,08	41,92	1,99	27,42	60,54	8,58	2,56	0,91	-	-
		68,72	31,28	1,51	36,20	51,90	6,81	5,10	-	-	-	
ZALDIBIA (9)		1.191	797	394	38	239 (3)	474 (6)	18 (0)	-	-	-	-
		1.141	861	280	47	263 (3)	518 (6)	5 (0)	-	-	-	-
	% ... 100		66,92	33,08	4,77	32,69	64,84	2,46	-	-	-	-
		75,46	24,54	5,46	33,46	65,90	0,64	-	-	-	-	
ZARAUTZ (21)		18.304	11.652	6.652	260	4.772 (10)	4.540 (9)	1.062 (2)	481 (0)	410 (0)	-	-
		18.202	12.796	5.406	143	5.757 (10)	4.546 (8)	1.182 (2)	-	368 (0)	-	675 (1)
	% ... 100		63,66	36,34	2,23	42,36	40,30	9,43	4,27	3,64	-	-
		70,30	29,70	1,12	45,95	36,29	9,43	-	2,94	-	5,39	
ZEGAMA (9)		1.129	901	228	9	-	517 (5)	9 (0)	-	-	-	358 (4)
		1.127	894	233	7	-	397 (4)	4 (0)	-	-	-	474 (5)
	% ... 100		79,81	20,19	1,00	-	58,48	1,02	-	-	-	40,50
		79,33	20,67	0,78	-	45,37	0,46	-	-	-	54,17	
ZERAIN (7)		223	206	17	4	-	112 (4)	-	-	-	-	89 (3)
		208	198	10	3	-	105 (4)	-	-	-	-	89 (3)
	% ... 100		92,38	7,62	1,94	-	55,72	-	-	-	-	44,28
		95,19	4,81	1,52	-	54,12	-	-	-	-	45,88	

⁽¹⁾ 2023: Udalerri batzuetan, koalizio hau beste hau bezala aurkezten da / En algunos municipios esta coalición se presenta como: ELKARREKIN PODEMOS, EZKER ANITZA / IU, BERDEAK EQUO, ALIANZA VERDE
2019: PODEMOS-IU-EQUO BERDEAK + PODEMOS-EQUO + PODEMOS-AHAL DUGU + EZKER ANITZA / EQUO + EzAn-IU

⁽²⁾ Beste Batzuk / Otros.-Ikusi hautagaitza irabazlea 16. orrildea / Ver partido ganador en página 16



Udalerría Municipio	Kontatua Escrutado	Errolda Censo	Parte-hartzea Participación	Abstentzia Abstención	Zuriak Blancos	EAJ- PNV	EH Bildu	PSE-EE (PSOE)	PODEMOS – EA / IU, AV ⁽¹⁾	PP	VOX	Beste Batzuk Otros ⁽²⁾
ZESTOA (11)		2.768	1.684	1.084	62	493 (3)	1.060 (8)	38 (0)	-	-	-	-
		2.763	1.975	788	30	793 (5)	1.083 (6)	36 (0)	-	-	-	-
	% ... 100		60,84	39,16	3,68	30,99	66,62	2,39	-	-	-	-
		71,48	28,52	1,52	41,47	56,64	1,88	-	-	-	-	
ZIZURKIL (11)		2.245	1.306	939	46	323 (3)	658 (6)	244 (2)	-	19 (0)	-	-
		2.258	1.527	731	29	393 (3)	825 (6)	267 (2)	-	-	-	-
	% ... 100		58,17	41,83	3,52	25,96	52,89	19,61	-	1,53	-	-
		67,63	32,37	1,90	26,46	55,56	17,98	-	-	-	-	
ZUMAIA (17)		7.855	4.919	2.936	90	1.577 (6)	2.641 (10)	499 (1)	-	46 (0)	-	-
		7.695	5.400	2.295	83	2.053 (7)	2.627 (9)	511 (1)	-	-	-	81 (0)
	% ... 100		62,62	37,38	1,83	33,11	55,45	10,48	-	0,97	-	-
		70,18	29,82	1,54	38,94	49,83	9,69	-	-	-	1,54	
ZUMARRAGA (13)		7.566	4.665	2.901	71	675 (2)	1.577 (5)	1.935 (6)	270 (0)	73 (0)	-	-
		7.730	5.198	2.532	62	912 (2)	1.241 (3)	2.515 (7)	321 (1)	115 (0)	-	-
	% ... 100		61,66	38,34	1,52	14,90	34,81	42,72	5,96	1,61	-	-
		67,24	32,76	1,19	17,87	24,31	49,28	6,29	2,25	-	-	

⁽¹⁾ 2023: Udalerri batzuetan, koalizio hau beste hau bezala aurkezten da / En algunos municipios esta coalición se presenta como: ELKARREKIN PODEMOS, EZKER ANITZA / IU, BERDEAK EQUO, ALIANZA VERDE
2019: PODEMOS-IU-EQUO BERDEAK + PODEMOS-EQUO + PODEMOS-AHAL DUGU + EZKER ANITZA / EQUO + EzAn-IU

⁽²⁾ Beste Batzuk / Otros.-Ikusi hautagaitza irabazlea 16. orriladea / Ver partido ganador en página 16