



SEGURTASUN SAILA

Administrazio eta Zerbitzuen Sailburuordetza
Araubide Juridikoaren, Zerbitzuen
eta Hauteskunde Prozesuen Zuzendaritza

DEPARTAMENTO DE SEGURIDAD

Viceconsejería de Administración y Servicios
Dirección de Régimen Jurídico, Servicios
y Procesos Electorales

KONGRESURAKO ETA SENATURAKO HAUTESKUNDEAK

ELECCIONES AL CONGRESO Y SENADO



20 23

BEHIN-BETIKO
EMAITZEN
TXOSTENA

INFORME DE
RESULTADOS
DEFINITIVOS



Aurkibidea

Índice

KONGRESURAKO HAUTESKUNDEAK	4
<i>ELECCIONES CONGRESO</i>	<i>4</i>
EUSKADI	4
Behin-behineko emaitzak	4
<i>Resultados provisionales</i>	<i>4</i>
Emaizen Konparaketa	5
<i>Comparativa resultados</i>	<i>5</i>
Euskadiko Diputatu hautetsiak Lurralde Historikoaren arabera	6
<i>Diputados/as electas en Euskadi por Territorio Histórico</i>	<i>6</i>
Hautagaitza irabazleak udalerri udalerri	7
<i>Candidaturas ganadoras por municipio</i>	<i>7</i>
ARABA / ÁLAVA	8
Behin-behineko emaitzak	8
<i>Resultados provisionales</i>	<i>8</i>
Emaizen Konparaketa	9
<i>Comparativa resultados</i>	<i>9</i>
BIZKAIA	10
Behin-behineko emaitzak	10
<i>Resultados provisionales</i>	<i>10</i>
Emaizen Konparaketa	11
<i>Comparativa resultados</i>	<i>11</i>
GIPUZKOA	12
Behin-behineko emaitzak	12
<i>Resultados provisionales</i>	<i>12</i>
Emaizen Konparaketa	13
<i>Comparativa resultados</i>	<i>13</i>
VITORIA-GASTEIZ	14
Behin-behineko emaitzak	14
<i>Resultados provisionales</i>	<i>14</i>
Emaizen Konparaketa	15
<i>Comparativa resultados</i>	<i>15</i>
BILBAO	16
Behin-behineko emaitzak	16
<i>Resultados provisionales</i>	<i>16</i>
Emaizen Konparaketa	17
<i>Comparativa resultados</i>	<i>17</i>
DONOSTIA / SAN SEBASTIÁN	18
Behin-behineko emaitzak	18
<i>Resultados provisionales</i>	<i>18</i>
Emaizen Konparaketa	19
<i>Comparativa resultados</i>	<i>19</i>
ESTATUA / ESTADO	20
Behin-behineko emaitzak	20
<i>Resultados provisionales</i>	<i>20</i>
Emaizen Konparaketa	22
<i>Comparativa resultados</i>	<i>22</i>
Jarlekuen banaketa	23
<i>Reparto de escaños</i>	<i>23</i>
Hautagaitza irabazleak probintziaz probintzia botoen arabera	24
<i>Candidaturas ganadoras por votos por provincia</i>	<i>24</i>
Hautagaitza irabazleak jarlekuen arabera probintziaka	25
<i>Candidaturas ganadoras en escaños por provincia</i>	<i>25</i>



EMAITZAK UDALERRIZ UDALERRI.....	26
<i>RESULTADOS POR MUNICIPIOS</i>	<i>26</i>
Araba / Álava	26
Bizkaia	34
Gipuzkoa	50
SENATUA.....	63
<i>SENADO</i>	<i>63</i>
ARABA / ÁLAVA	63
BIZKAIA.....	64
GIPUZKOA.....	65
EUSKADI.....	66
ESTATUA / ESTADO	66
ERANSKINA. Hautagaitzen siglak eta izenak.....	68
<i>ANEXO. Siglas y denominaciones de candidaturas.....</i>	<i>68</i>

DATU-ITURRIAK:

- 2023ko uztailaren Hauteskunde Orokorrak: Barne Ministerioa.
- 2023ko Batzar Nagusiak: Eusko Jaurlaritzako Segurtasun Saila.
- Eusko Legebiltzarrerako 2020ko hauteskundeak: Eusko Jaurlaritzako Segurtasun Saila.
- 2019ko azaroaren Hauteskunde Orokorrak: Barne Ministerioa (Estatuaren esparruan). eta Eusko Jaurlaritzako Segurtasun Saila (gainerako esparruetan).

FUENTES DE DATOS

- Elecciones Generales julio de 2023: Ministerio del Interior.
- Juntas Generales de 2023: Departamento de Seguridad del Gobierno Vasco.
- Parlamento Vasco 2020: Departamento de Seguridad del Gobierno Vasco.
- Elecciones Generales noviembre 2019: Ministerio del Interior (ámbito Estado) y Departamento de Seguridad del Gobierno Vasco (resto de ámbitos).



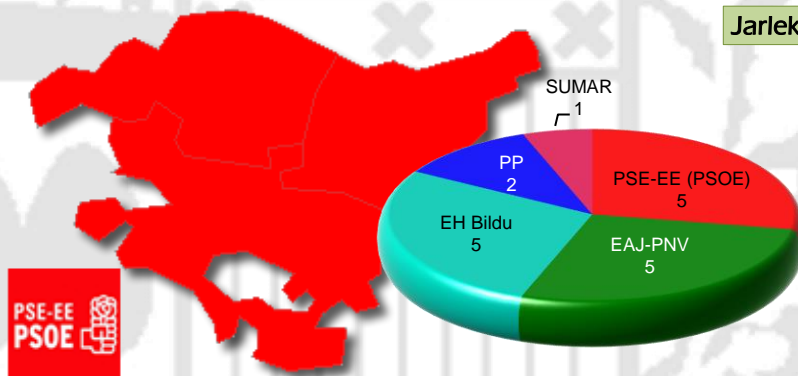
KONGRESURAKO HAUTESKUNDEAK / ELECCIONES CONGRESO













EUSKADI

Zenbatuta % / % Escrutado: 100,00

Errolda/ Censo:	1.789.211	Parte-hartzea/ Participación:	1.164.447	65,08%	Baliogabeak/ Nulos:	9.026	0,78%
		Abstentzioa/ Abstención:	624.764	34,92%	Zuriak/ Blancos:	6.118	0,53%
					Botoak zerrendei/ Votos a candidaturas:	1.149.303	98,70%

Jarlekuak / Escaños



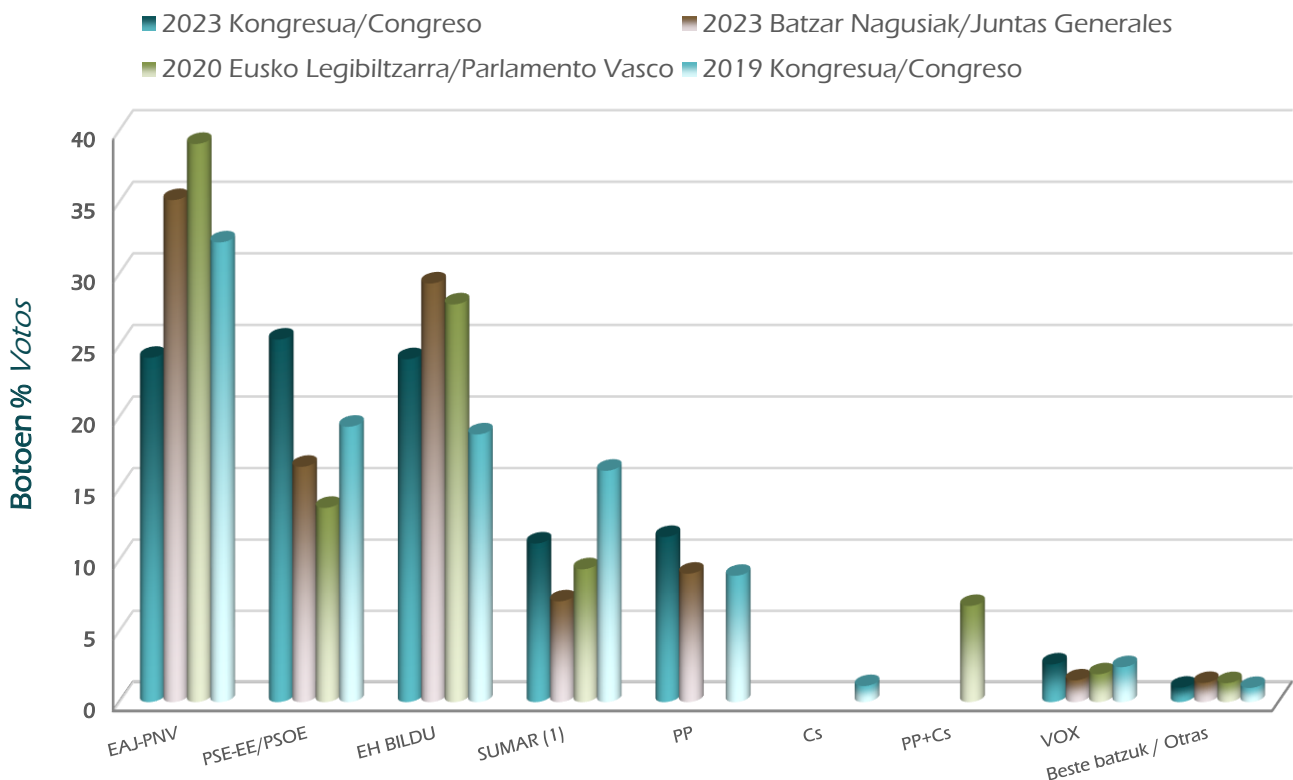
Hautagaitzak Candidaturas	Botoak Votos	Botoen % % Votos	Jarlekuak Escaños
 PSE-EE (PSOE)	291.932	25,40	5
 EAJ-PNV	277.289	24,13	5
 EH Bildu	276.175	24,03	5
 PP	133.466	11,61	2
 SUMAR	128.234	11,16	1
 VOX	30.519	2,66	0
 PACMA	5.070	0,44	0
 FRETE OBRERO	1.813	0,16	0
 ESCAÑOS EN BLANCO	1.552	0,14	0
 RECORTES CERO	1.152	0,10	0
 PUM+J	1.059	0,09	0
 ELAK PCTE	1.042	0,09	0
Banatu beharreko jarleku kopurua / N° de escaños a repartir			18



Emaitzen Konparaketa / Comparativa resultados

	EUSKADI									
	KONGRESUA CONGRESO 2023			BATZAR NAGUSIAK JUNTAS GENERALES 2023		EUSKO LEGEBILTZARRA PARLAMENTO VASCO 2020		KONGRESUA CONGRESO 2019		
	Botoak Votos	Botoen % % Votos	Jarlekuak Escaños	Botoak Votos	Botoen % % Votos	Botoak Votos	Botoen % % Votos	Botoak Votos	Botoen % % Votos	Jarlekuak Escaños
Errolda / Censo	1.789.211			1.708.019			1.794.316			1.792.675
Boto-emalleak / Votantes	1.164.447			1.025.365			911.089			1.190.722
Parte-hartzea % Participación	65,08			60,03			50,78			66,42
Ballogabeak / Nulos	9.026			15.225			6.747			6.687
Baliodunak / Válidos	1.155.421			1.012.006			904.342			1.184.035
Zuriak / Blancos	6.118			18.548			8.540			6.624
Botoak zerrendei / A candidaturas	1.149.303			991.592			895.802			1.177.411
Hautagaitza / Candidatura										
EAJ-PNV	277.289	24,13	5	348.484	35,14	349.960	39,07	379.002	32,19	6
PSE-EE/PSOE	291.932	25,40	5	163.758	16,51	122.248	13,65	227.396	19,31	4
EH BILDU	276.175	24,03	5	290.749	29,32	249.580	27,86	221.073	18,78	4
SUMAR ⁽¹⁾	128.234	11,16	1	70.389	7,10	83.831	9,36	191.216	16,24	3
PP	133.466	11,61	2	89.697	9,05			104.746	8,90	1
Cs								13.279	1,13	0
PP+Cs						60.650	6,77			
VOX	30.519	2,66	0	15.139	1,53	17.569	1,96	28.979	2,46	0
Beste batzuk / Otras	11.688	1,02	0	13.377	1,35	11.964	1,34	11.720	1,00	0

EUSKADI



⁽¹⁾ SUMAR: 2019 Azaroa Kongresua / Congreso: PODEMOS-AHAL DUGU/EZKER ANITZA-IU + MAS PAIS-CAND. ECOLOGISTA
2020 Eusko Legebiltzarra / Parlamento Vasco: PODEMOS-AHAL DUGU/EZKER ANITZA-IU + EQUO BERDEAK-VERDES



Euskadiko Diputatu hautetsiak Lurralde Historikoaren arabera *Diputados/as electas en Euskadi por Territorio Histórico*

ARABA / ÁLAVA

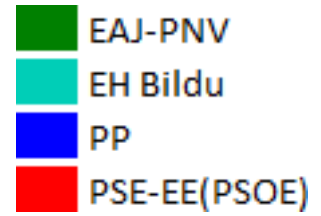
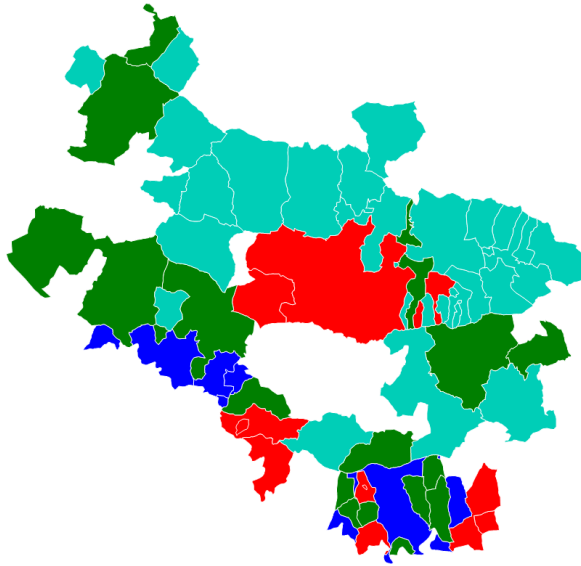
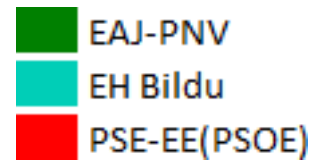
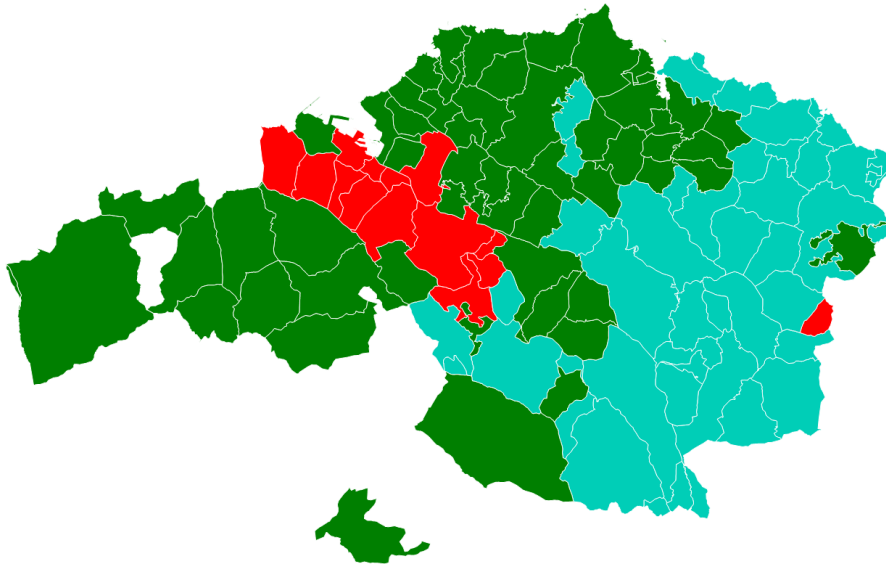
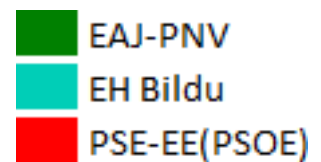
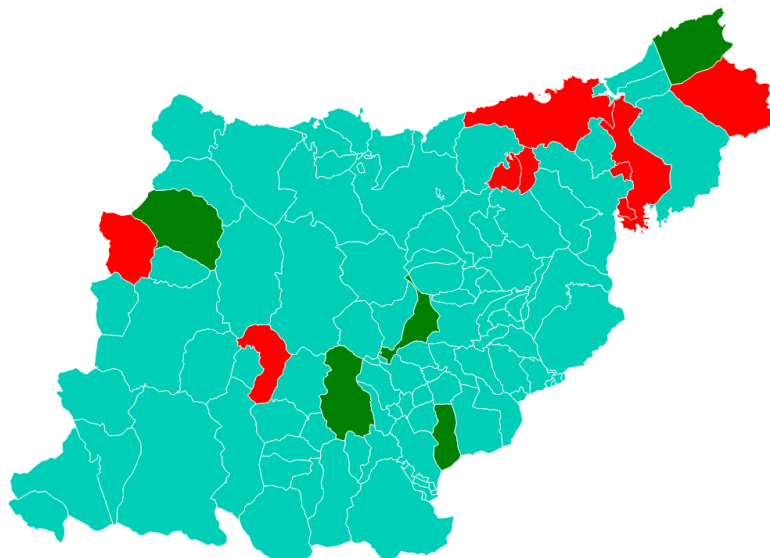
Hautagaitza/Candidatura	Diputatu / Diputado/a
PSE-EE (PSOE)	Daniel Senderos Oraá
EH Bildu	Iñaki Ruiz De Pinedo Undiano
PP	Javier De Andrés Guerra
EAJ-PNV	Mikel Legarda Uriarte

BIZKAIA

Hautagaitza/Candidatura	Diputatu / Diputado/a
EAJ-PNV	Aitor Esteban Bravo
EAJ-PNV	Idoia Sagastizabal Unzetabarrenetxea
PSE-EE (PSOE)	Patxi López Alvarez
PSE-EE (PSOE)	Maria Gujarro Ceballos
EH Bildu	Oskar Matute García De Jalón
EH Bildu	Marije Fullaondo La Cruz
PP	Beatriz Isabel Álvarez Fanjul
SUMAR	Lander Martínez Hierro

GIPUZKOA

Hautagaitza/Candidatura	Diputatu / Diputado/a
EH Bildu	Mertxe Aizpurua Arzallus
EH Bildu	Jon Iñarritu Garcia
PSE-EE (PSOE)	Rafaela Romero Pozo
PSE-EE (PSOE)	María Luisa del Pilar García Gurruchaga
EAJ-PNV	Maribel Vaquero Montero
EAJ-PNV	Joseba Andoni Agirretxea Urresti

Hautagaitza irabazleak udalerriz udalerriz / *Candidaturas ganadoras por municipio**Araba / Álava**Bizkaia**Gipuzkoa*



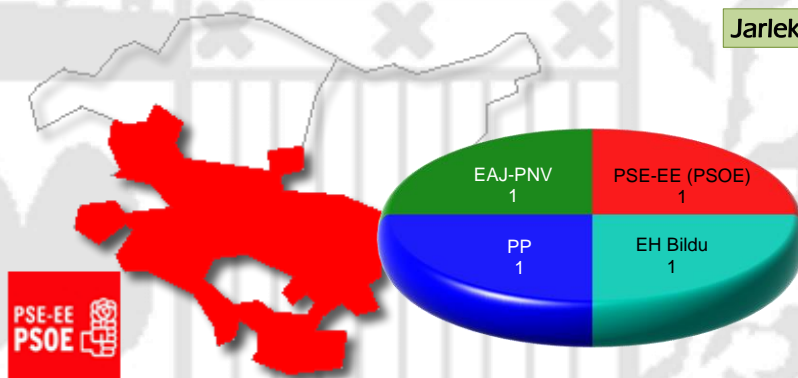
KONGRESURAKO HAUTESKUNDEAK / ELECCIONES CONGRESO

ARABA / ÁLAVA

Zenbatuta % / % Escrutado: 100,00

Errolda/ Censa:	260.220	Parte-hartzea/ Participación:	170.538	65,54%	Baliogabeak/ Nulos:	1.431	0,84 %
		Abstentzioa/ Abstención:	89.682	34,46%	Zuriak/ Blancos:	722	0,42 %
					Botoak zerrendei/ Votos a candidaturas:	168.385	98,74 %

Jarlekuak / Escaños



Hautagaitzak Candidaturas	Botoak Votos	Botoen % % Votos	Jarlekuak Escaños
PSE-EE (PSOE)	46.775	27,78	1
EH Bildu	32.987	19,59	1
PP	30.212	17,94	1
EAJ-PNV	28.075	16,67	1
SUMAR	21.561	12,80	0
VOX	6.573	3,90	0
PACMA	773	0,46	0
ESCAÑOS EN BLANCO	619	0,37	0
FO	354	0,21	0
RECORTES CERO	185	0,11	0
PCTE	165	0,10	0
PUM+J	106	0,06	0
Banatu beharreko jarleku kopurua / N° de escaños a repartir			4

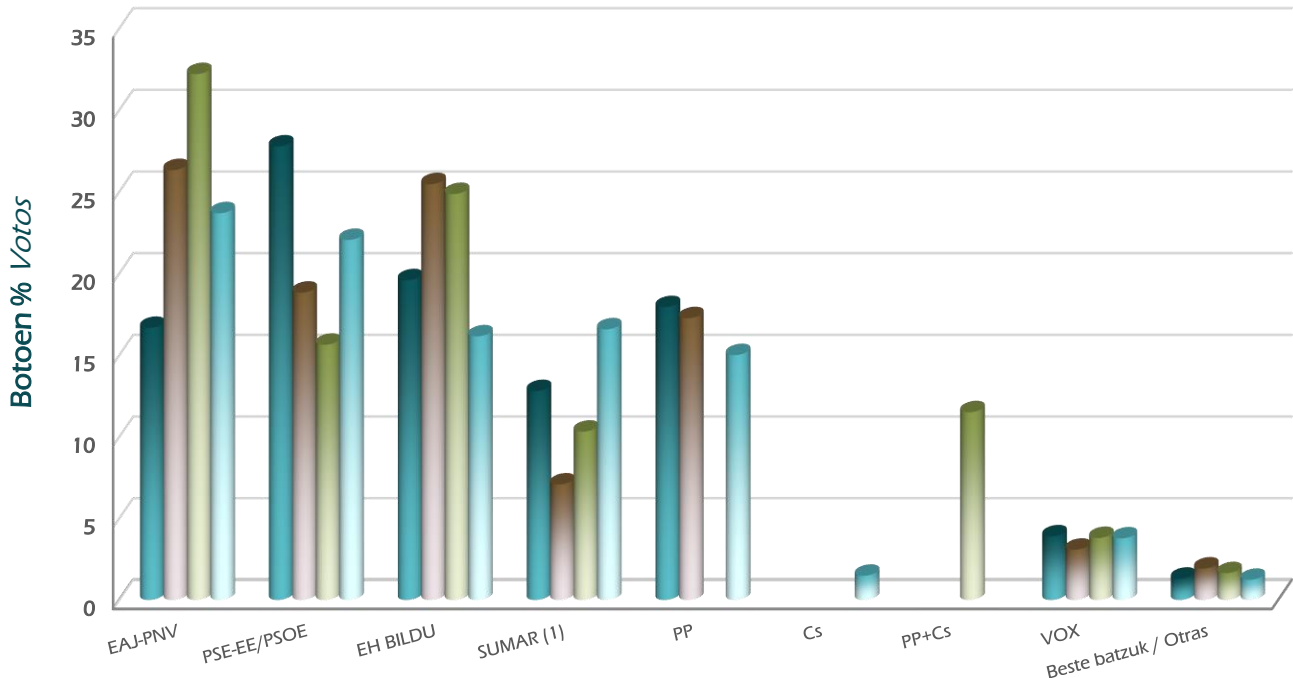


Emitzen Konparaketa / Comparativa resultados

	ARABA / ÁLAVA									
	KONGRESUA CONGRESO			BATZAR NAGUSIAK JUNTAS GENERALES		EUSKO LEGEBILTZARRA PARLAMENTO VASCO		KONGRESUA CONGRESO		
	2023			2023		2020		2019		
Errolda / Censo	260.220			251.849		258.846		258.496		
Boto-emaeleak / Votantes	170.538			151.328		126.831		172.199		
Parte-hartzea % Participación	65,54			60,09		49,00		66,62		
Ballogabeak / Nulos	1.431			2.800		1.300		1.344		
Baliodunak / Válidos	169.107			148.528		125.531		170.855		
Zuriak / Blancos	722			2.456		1.142		911		
Botoak zerrendel / A candidaturas	168.385			146.072		124.389		169.944		
Hautagaitza / Candidatura	Botoak Votos	Botoen % % Votos	Jarlekuak Escaños	Botoak Votos	Botoen % % Votos	Botoak Votos	Botoen % % Votos	Botoak Votos	Botoen % % Votos	Jarlekuak Escaños
EAJ-PNV	28.075	16,67	1	38.467	26,33	40.067	32,21	40.262	23,69	1
PSE-EE/PSOE	46.775	27,78	1	27.506	18,83	19.452	15,64	37.488	22,06	1
EH BILDU	32.987	19,59	1	37.207	25,47	30.934	24,87	27.453	16,15	1
SUMAR ⁽¹⁾	21.561	12,80	0	10.349	7,08	12.838	10,32	28.186	16,59	1
PP	30.212	17,94	1	25.223	17,27			25.506	15,01	0
Cs								2.526	1,49	0
PP+Cs						14.316	11,51			
VOX	6.573	3,90	0	4.503	3,08	4.734	3,81	6.421	3,78	0
Beste batzuk / Otras	2.202	1,31	0	2.817	1,93	2.048	1,65	2.102	1,24	0

ARABA / ÁLAVA

■ 2023 Kongresua/Congreso
 ■ 2023 Batzar Nagusiak/Juntas Generales
■ 2020 Eusko Legibiltzarra/Parlamento Vasco
 ■ 2019 Kongresua/Congreso



⁽¹⁾ SUMAR: 2019 Azaroa Kongresua / Congreso: PODEMOS-AHAL DUGU/EZKER ANITZA-IU
 2020 Eusko Legebiltzarra / Parlamento Vasco: PODEMOS-AHAL DUGU/EZKER ANITZA-IU + EQUO BERDEAK-VERDES



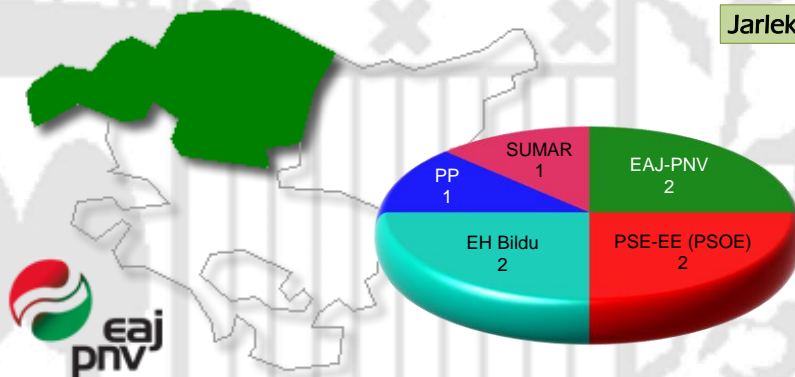
KONGRESURAKO HAUTESKUNDEAK / ELECCIONES CONGRESO












BIZKAIA

Zenbatuta % / % Escrutado: 100,00

Errolda/ Censa:	943.104	Parte-hartzea/ Participación:	614.944	65,20%	Baliogabeak/ Nulos:	5.251	0,85 %
		Abstentzioa/ Abstención:	328.160	34,80%	Zuriak/ Blancos:	3.391	0,55 %
					Botoak zerrendei/ Votos a candidaturas:	606.302	98,59 %

Jarlekuak / Escaños



Hautagaitzak Candidaturas	Botoak Votos	Botoen % % Votos	Jarlekuak Escaños
 EAJ-PNV	164.188	27,08	2
 PSE-EE (PSOE)	157.448	25,97	2
 EH Bildu	125.867	20,76	2
 PP	70.533	11,63	1
 SUMAR	66.592	10,98	1
 VOX	16.069	2,65	0
 PACMA	2.729	0,45	0
 FRETE OBRERO	929	0,15	0
 M+J	804	0,13	0
 ELAK PCTE	618	0,10	0
 RECORTES CERO	525	0,09	0
Banatu beharreko jarleku kopurua / N° de escaños a repartir			8

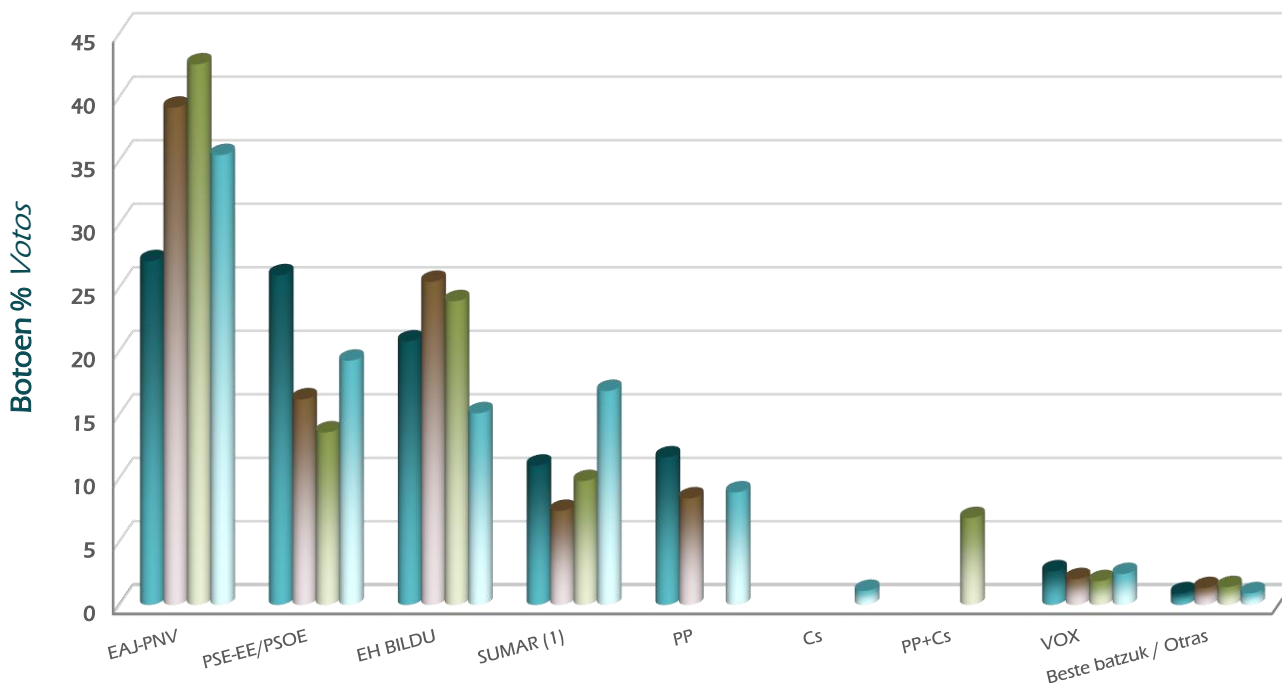


Emitzen Konparaketa / Comparativa resultados

BIZKAIA										
	KONGRESUA CONGRESO			BATZAR NAGUSIAK JUNTAS GENERALES		EUSKO LEGEBILTZARRA PARLAMENTO VASCO		KONGRESUA CONGRESO		
	2023			2023		2020		2019		
Errolda / Censo	943.104			900.306		950.564		949.700		
Boto-emaleak / Votantes	614.944			540.878		479.058		633.977		
Parte-hartzea % Participación	65,20			60,08		50,40		66,76		
Baliogabeak / Nulos	5.251			8.338		3.916		3.665		
Baliiodunak / Válidos	609.693			534.406		475.142		630.312		
Zuriak / Blancos	3.391			10.152		4.524		3.806		
Botoak zerrendei / A candidaturas	606.302			522.388		470.618		626.506		
Hautagaitza / Candidatura	Botoak Votos	Botoen % % Votos	Jarlekuak Escaños	Botoak Votos	Botoen % % Votos	Botoak Votos	Botoen % % Votos	Botoak Votos	Botoen % % Votos	Jarlekuak Escaños
EAJ-PNV	164.188	27,08	2	204.557	39,16	200.339	42,57	221.979	35,43	3
PSE-EE/PSOE	157.448	25,97	2	84.656	16,21	64.001	13,60	120.566	19,24	2
EH BILDU	125.867	20,76	2	132.955	25,45	112.619	23,93	94.669	15,11	1
SUMAR ⁽¹⁾	66.592	10,98	1	38.757	7,42	45.986	9,77	105.667	16,87	1
PP	70.533	11,63	1	43.893	8,40			55.621	8,88	1
Cs								6.929	1,11	0
PP+Cs						32.248	6,85			
VOX	16.069	2,65	0	10.636	2,04	8.815	1,87	15.284	2,44	0
Beste batzuk / Otras	5.605	0,92	0	6.935	1,33	6.610	1,40	5.791	0,92	0

BIZKAIA

- 2023 Kongresua/Congreso
- 2023 Batzar Nagusiak/Juntas Generales
- 2020 Eusko Legibiltzarra/Parlamento Vasco
- 2019 Kongresua/Congreso



⁽¹⁾ SUMAR: 2019 Azaroa Kongresua / Congreso: PODEMOS-AHAL DUGU/EZKER ANITZA-IU + MAS PAIS-CAND. ECOLOGISTA
2020 Eusko Legebiltzarra / Parlamento Vasco: PODEMOS-AHAL DUGU/EZKER ANITZA-IU + EQUO BERDEAK-VERDES




KONGRESURAKO HAUTESKUNDEAK / ELECCIONES CONGRESO

GIPUZKOA

Zenbatuta % / % Escrutado: 100,00

Errolda/ Censa:	585.887	Parte-hartzea/ Participación:	378.965	64,68%	Baliogabeak/ Nulos:	2.344	0,62 %
		Abstentzioa/ Abstención:	206.922	35,32%	Zuriak/ Blancos:	2.005	0,53 %
					Botoak zerrendei/ Votos a candidaturas:	374.616	98,85 %

Jarlekuak / Escaños



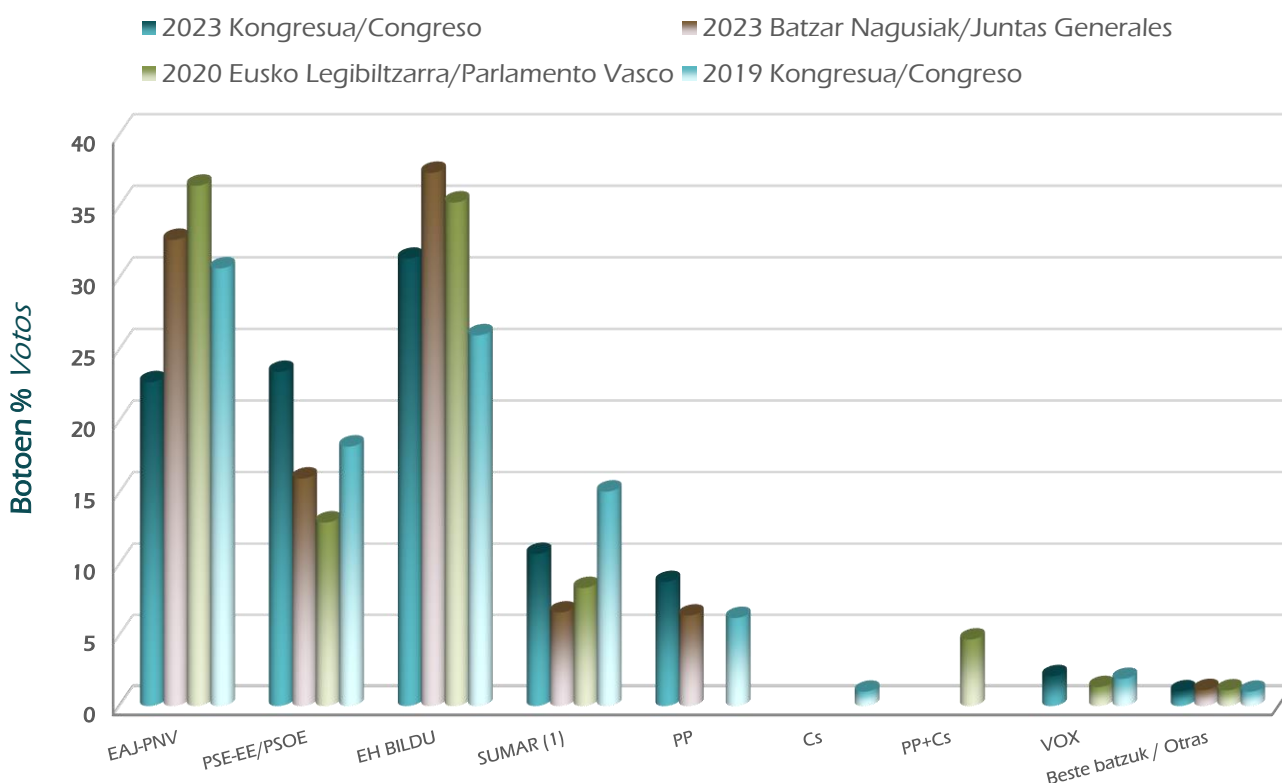
Hautagaitzak Candidaturas	Botoak Votos	Botoen % % Votos	Jarlekuak Escaños
EH Bildu	117.321	31,32	2
PSE-EE (PSOE)	87.709	23,41	2
EAJ-PNV	85.026	22,70	2
SUMAR	40.081	10,70	0
PP	32.721	8,73	0
VOX	7.877	2,10	0
PACMA	1.568	0,42	0
ESCAÑOS EN BLANCO	933	0,25	0
FRETE OBRERO	530	0,14	0
RECORTES CERO	442	0,12	0
PCTE/ELAK	259	0,07	0
PUM+J	149	0,04	0
Banatu beharreko jarleku kopurua / N° de escaños a repartir			6



Eraitzen Konparaketa / Comparativa resultados

	GIPUZKOA									
	KONGRESUA CONGRESO			BATZAR NAGUSIAK JUNTAS GENERALES		EUSKO LEGEBILTZARRA PARLAMENTO VASCO		KONGRESUA CONGRESO		
	2023			2023		2020		2019		
Errolda / Censo	585.887			555.864		584.906		584.479		
Boto-emalleak / Votantes	378.965			333.159		305.200		384.546		
Parte-hartzea % Participación	64,68			59,94		52,18		65,79		
Baliogabeak / Nulos	2.344			4.087		1.531		1.678		
Baliodunak / Válidos	376.621			329.072		303.669		382.868		
Zuriak / Blancos	2.005			5.940		2.874		1.907		
Botoak zerrendei / A candidaturas	374.616			323.132		300.795		380.961		
Hautagaitza / Candidatura	Botoak Votos	Botoen % % Votos	Jarlekuak Escaños	Botoak Votos	Botoen % % Votos	Botoak Votos	Botoen % % Votos	Botoak Votos	Botoen % % Votos	Jarlekuak Escaños
EAJ-PNV	85.026	22,70	2	105.460	32,64	109.554	36,42	116.761	30,65	2
PSE-EE/PSOE	87.709	23,41	2	51.596	15,97	38.795	12,90	69.342	18,20	1
EH BILDU	117.321	31,32	2	120.587	37,32	106.027	35,25	98.951	25,97	2
SUMAR ⁽¹⁾	40.081	10,70	0	21.283	6,59	25.007	8,31	57.363	15,06	1
PP	32.721	8,73	0	20.581	6,37			23.619	6,20	0
Cs								3.827	1,00	0
PP+Cs						14.086	4,68			
VOX	7.877	2,10	0			4.020	1,34	7.274	1,91	0
Beste batzuk / Otras	3.881	1,04	0	3.625	1,12	3.306	1,10	3.827	1,00	0

GIPUZKOA



⁽¹⁾ SUMAR: 2019 Azaroa Kongresua / Congreso; PODEMOS-AHAL DUGU/EZKER ANITZA-IU
2020 Eusko Legebiltzarra / Parlamento Vasco: PODEMOS-AHAL DUGU/EZKER ANITZA-IU + EQUO BERDEAK-VERDES

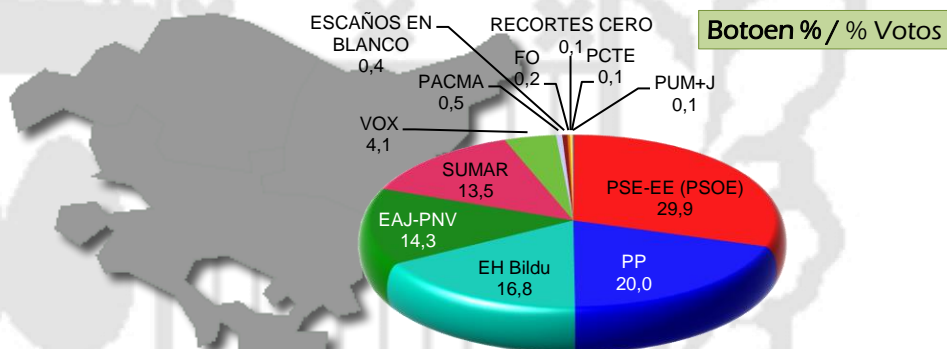


KONGRESURAKO HAUTESKUNDEAK / ELECCIONES CONGRESO

VITORIA-GASTEIZ

Kontatua % / % Escrutado: 100,00

Errolda/ Censo:	189.405	Parte-hartzea/ Participación:	126.004	66,53%	Baliogabeak/ Nulos:	992	0,79%
		Abstentzia/ Abstención:	63.401	33,47%	Zuriak/ Blancos:	527	0,42%
					Botoak zerrendei/ Votos a candidaturas:	124.485	98,79%



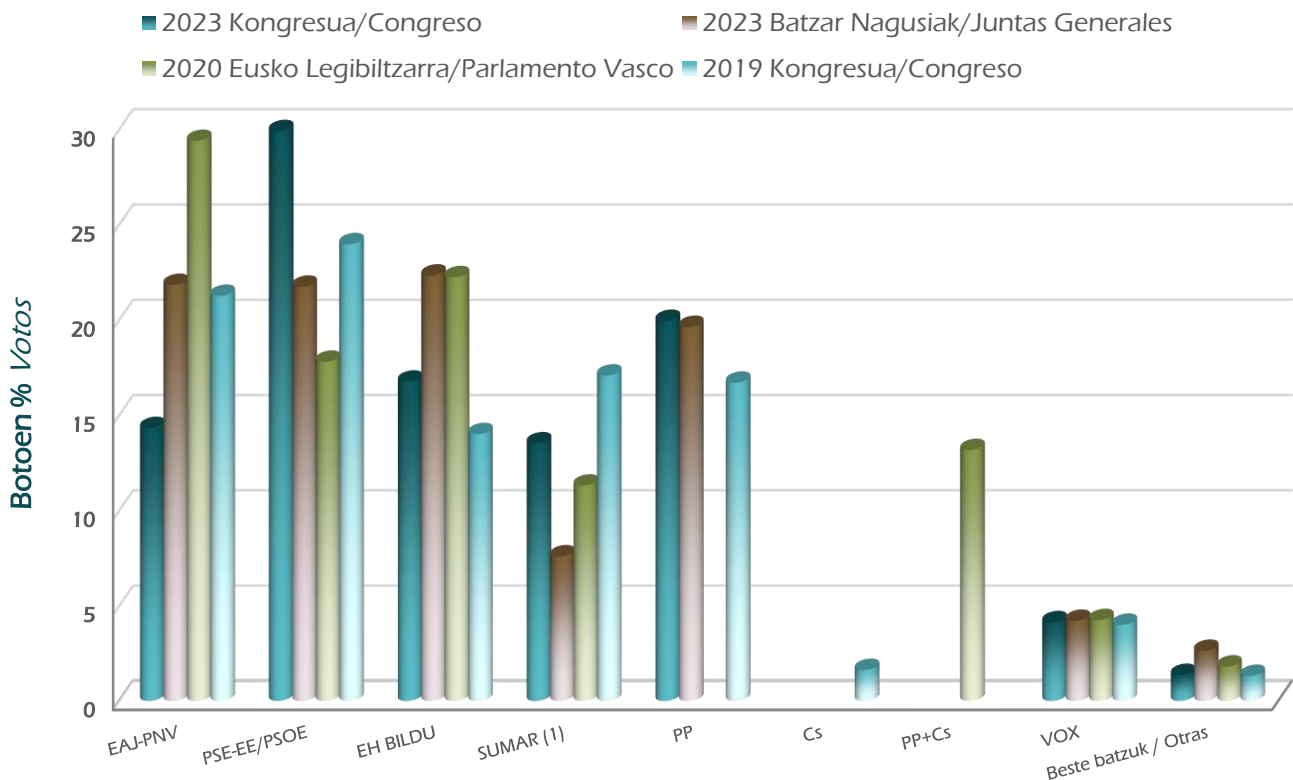
Hautagai-zerrendak Candidaturas		Botoak Votos	Botoen % % Votos
	PSE-EE (PSOE)	37.236	29,91
	PP	24.839	19,95
	EH Bildu	20.873	16,77
	EAJ-PNV	17.841	14,33
	SUMAR	16.842	13,53
	VOX	5.152	4,14
	PACMA	603	0,48
	ESCAÑOS EN BLANCO	506	0,41
	FO	260	0,21
	RECORTES CERO	145	0,12
	PCTE	106	0,09
	PUM+J	82	0,07



Eraitzen Konparaketa / Comparativa resultados

VITORIA - GASTEIZ									
	KONGRESUA CONGRESO		BATZAR NAGUSIAK JUNTAS GENERALES		EUSKO LEGEBILTZARRA PARLAMENTO VASCO		KONGRESUA CONGRESO		
	2023		2023		2020		2019		
Errolda / Censo	189.405		189.162		189.751		189.600		
Boto-emaileak / Votantes	126.004		110.256		91.662		128.849		
Parte-hartzea % <i>Participación</i>	66,53		58,29		48,31		67,96		
Baliogabeak / Nulos	992		1.796		922		939		
Baliodunak / Válidos	125.012		108.460		90.740		127.910		
Zuriak / Blancos	527		1.492		813		688		
Botoak zerrendei / A candidaturas	124.485		106.968		89.927		127.222		
Hautagaitza / Candidatura	Botoak Votos	Botoen % % Votos	Botoak Votos	Botoen % % Votos	Botoak Votos	Botoen % % Votos	Botoak Votos	Botoen % % Votos	
EAJ-PNV	17.841	14,33	23.362	21,84	26.436	29,40	27.056	21,27	
PSE-EE/PSOE	37.236	29,91	23.263	21,75	16.017	17,81	30.503	23,98	
EH BILDU	20.873	16,77	23.888	22,33	20.007	22,25	17.823	14,01	
SUMAR ⁽¹⁾	16.842	13,53	8.129	7,60	10.170	11,31	21.740	17,09	
PP	24.839	19,95	21.006	19,64			21.259	16,71	
Cs							2.071	1,63	
PP+Cs					11.850	13,18			
VOX	5.152	4,14	4.503	4,21	3.822	4,25	5.096	4,01	
Beste batzuk / Otras	1.702	1,37	2.817	2,63	1.625	1,81	1.674	1,32	

VITORIA - GASTEIZ



⁽¹⁾ SUMAR: 2019 Azaroa Kongresua / Congreso: PODEMOS-AHAL DUGU/EZKER ANITZA-IU
2020 Eusko Legebiltzarra / Parlamento Vasco: PODEMOS-AHAL DUGU/EZKER ANITZA-IU + EQUO BERDEAK-VERDES

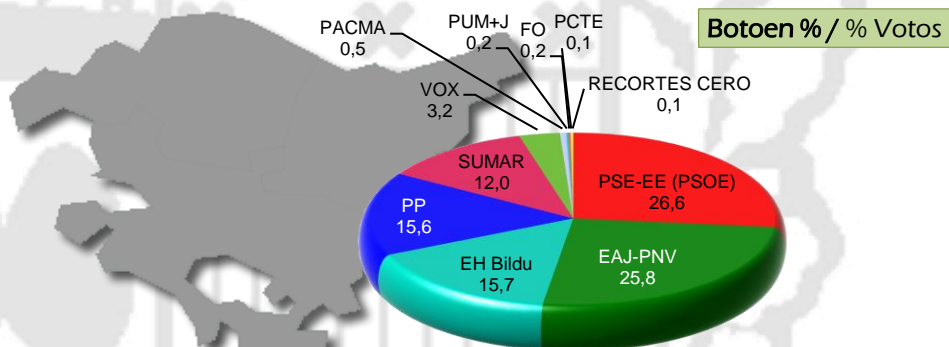


KONGRESURAKO HAUTESKUNDEAK / ELECCIONES CONGRESO

BILBAO

Kontatua % / % Escrutado: 100,00

Errolda/ Censa:	267.250	Parte-hartzea/ Participación:	176.577	66,07%	Baliogabeak/ Nulos:	1.335	0,76 %
		Abstentzia/ Abstención:	90.673	33,93%	Zuriak/ Blancos:	1.055	0,60 %
					Botoak zerrende/ Votos a candidaturas:	174.187	98,65 %



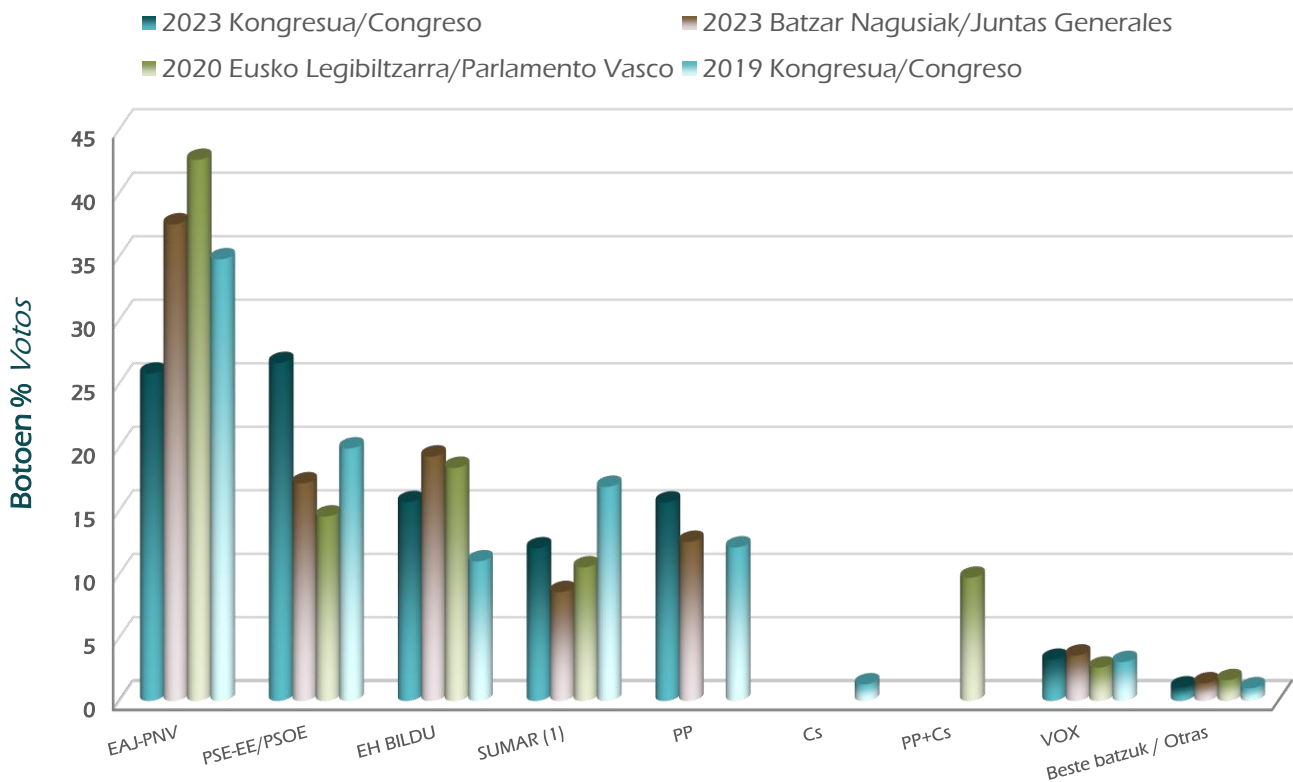
Hautagai-zerrendak Candidaturas	Botoak Votos	Botoen % % Votos
PSE-EE (PSOE)	46.352	26,61
EAJ-PNV	44.899	25,78
EH Bildu	27.281	15,66
PP	27.219	15,63
SUMAR	20.944	12,02
VOX	5.644	3,24
PACMA	856	0,49
PUM+J	302	0,17
FRENTE OBRERO	292	0,17
ELAK PCTE	225	0,13
RECORTES CERO	173	0,10



Eraitzen Konparaketa / Comparativa resultados

	BILBAO							
	KONGRESUA CONGRESO		BATZAR NAGUSIAK JUNTAS GENERALES		EUSKO LEGBILTZARRA PARLAMENTO VASCO		KONGRESUA CONGRESO	
	2023		2023		2020		2019	
Errolda / Censo	267.250		267.249		273.004		272.827	
Boto-emaileak / Votantes	176.577		149.948		132.625		184.893	
Parte-hartzea % <i>Participación</i>	66,07		56,11		48,58		67,77	
Baliogabeak / Nulos	1.335		1.837		813		971	
Baliodunak / Válidos	175.242		148.111		131.812		183.922	
Zuriak / Blancos	1.055		2.762		1.270		1.227	
Botoak zerrendei / A candidaturas	174.187		145.349		130.542		182.695	
Hautagaitza / Candidatura	Botoak Votos	Botoen % % Votos	Botoak Votos	Botoen % % Votos	Botoak Votos	Botoen % % Votos	Botoak Votos	Botoen % % Votos
EAJ-PNV	44.899	25,78	54.543	37,53	55.614	42,60	63.534	34,78
PSE-EE/PSOE	46.352	26,61	24.917	17,14	18.972	14,53	36.338	19,89
EH BILDU	27.281	15,66	27.982	19,25	23.970	18,36	20.104	11,00
SUMAR ⁽¹⁾	20.944	12,02	12.476	8,58	13.743	10,53	30.814	16,87
PP	27.219	15,63	18.221	12,54			22.104	12,10
Cs							2.384	1,30
PP+Cs					12.680	9,71		
VOX	5.644	3,24	5.197	3,58	3.425	2,62	5.598	3,06
Beste batzuk / Otras	1.848	1,06	2.013	1,38	2.138	1,64	1.819	1,00

BILBAO



⁽¹⁾ SUMAR: 2019 Azaroa Kongresua / Congreso: PODEMOS-AHAL DUGU/EZKER ANITZA-IU + MAS PAIS-CAND. ECOLOGISTA
2020 Eusko Legebiltzarra / Parlamento Vasco: PODEMOS-AHAL DUGU/EZKER ANITZA-IU + EQUO BERDEAK-VERDES



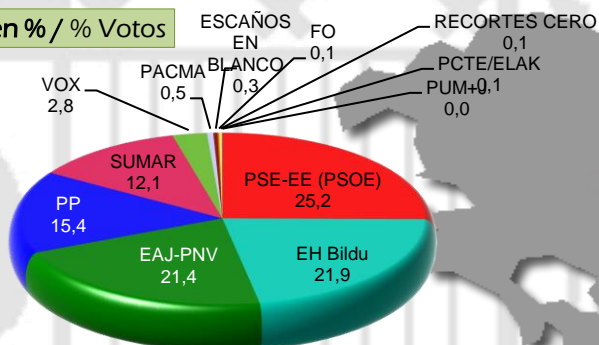
KONGRESURAKO HAUTESKUNDEAK / ELECCIONES CONGRESO

DONOSTIA / SAN SEBASTIÁN

Kontatua % / % Escrutado: 100,00

Errolda/Censo:	146.665	Parte-hartzea/Participación:	102.715	70,03%	Baliogabeak/Nulos:	584	0,57 %
		Abstentzioa/Abstención:	43.950	29,97%	Zuriak/Blancos:	634	0,62 %
					Botoak zerrende/ Votos a candidaturas:	101.497	98,81 %

Botoen % / % Votos



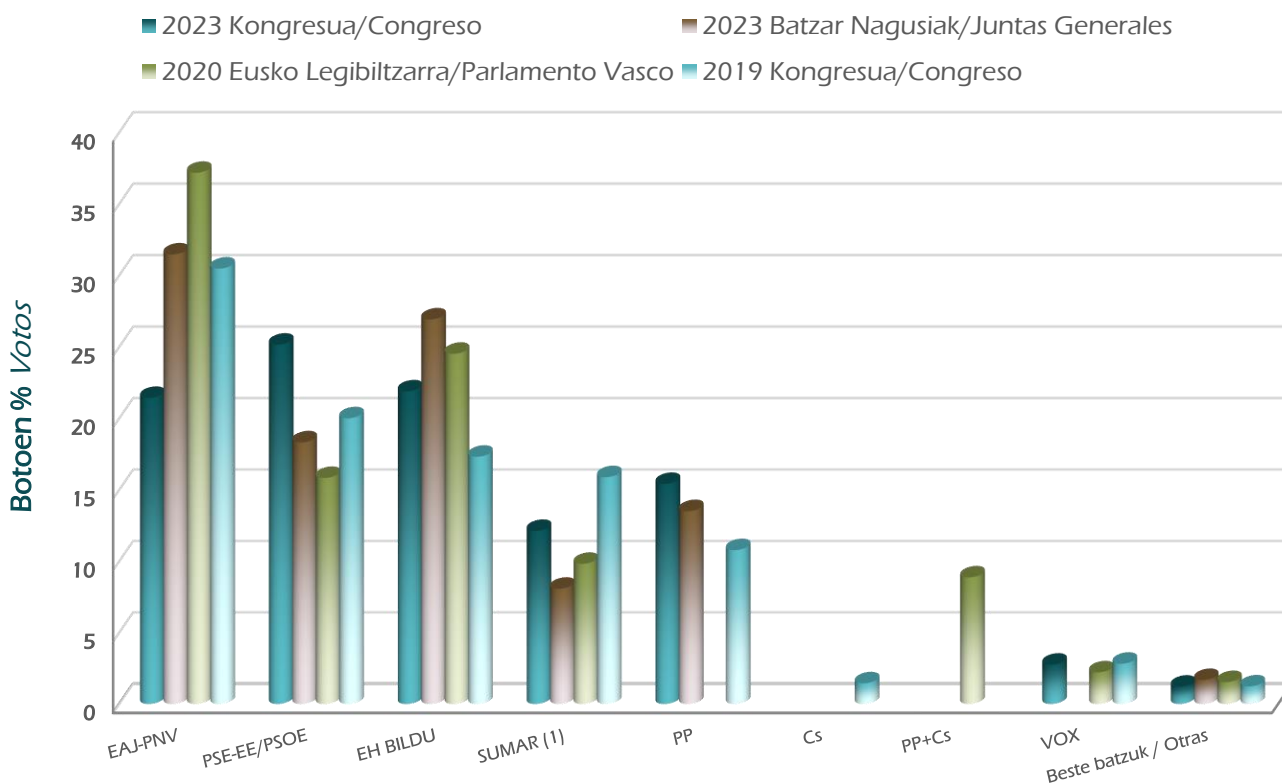
	Hautagai-zerrendak Candidaturas	Botoak Votos	Botoen % % Votos
	PSE-EE (PSOE)	25.535	25,16
	EH Bildu	22.217	21,89
	EAJ-PNV	21.755	21,43
	PP	15.646	15,42
	SUMAR	12.311	12,13
	VOX	2.797	2,76
	PACMA	508	0,50
	ESCAÑOS EN BLANCO	340	0,33
	FO	134	0,13
	RECORTES CERO	127	0,13
	PCTE/ELAK	77	0,08
	PUM+J	50	0,05



Eraitzen Konparaketa / Comparativa resultados

	DONOSTIA / SAN SEBASTIÁN							
	KONGRESUA CONGRESO		BATZAR NAGUSIAK JUNTAS GENERALES		EUSKO LEGBILTZARRA PARLAMENTO VASCO		KONGRESUA CONGRESO	
	2023		2023		2020		2019	
Errolda / Censo	146.665		146.623		147.515		147.456	
Boto-emaileak / Votantes	102.715		87.717		80.023		102.068	
Parte-hartzea % <i>Participación</i>	70,03		59,82		54,25		69,22	
Baliogabeak / Nulos	584		863		344		372	
Baliodunak / Válidos	102.131		86.854		79.679		101.696	
Zuriak / Blancos	634		1.706		837		564	
Botoak zerrendei / A candidaturas	101.497		85.148		78.842		101.132	
Hautagaitza / Candidatura	Botoak Votos	Botoen % % Votos	Botoak Votos	Botoen % % Votos	Botoak Votos	Botoen % % Votos	Botoak Votos	Botoen % % Votos
EAJ-PNV	21.755	21,43	26.795	31,47	29.314	37,18	30.828	30,48
PSE-EE/PSOE	25.535	25,16	15.606	18,33	12.483	15,83	20.237	20,01
EH BILDU	22.217	21,89	22.926	26,92	19.334	24,52	17.515	17,32
SUMAR ⁽¹⁾	12.311	12,13	6.880	8,08	7.747	9,83	16.069	15,89
PP	15.646	15,42	11.507	13,51			10.907	10,78
Cs							1.469	1,45
PP+Cs					7.000	8,88		
VOX	2.797	2,76			1.751	2,22	2.857	2,83
Beste batzuk / Otras	1.236	1,22	1.434	1,68	1.213	1,54	1.250	1,24

DONOSTIA / SAN SEBASTIÁN



⁽¹⁾ SUMAR: 2019 Azaroa Kongresua / Congreso: PODEMOS-AHAL DUGU/EZKER ANITZA-IU
2020 Eusko Legebiltzarra / Parlamento Vasco: PODEMOS-AHAL DUGU/EZKER ANITZA-IU + EQUO BERDEAK-VERDES


























KONGRESURAKO HAUTESKUNDEAK / ELECCIONES CONGRESO

ESTATUA / ESTADO

Zenbatuta % / % Escrutado: 100,00

Errolda/Censo: 37.469.458 Parte-hartzea/Participación: 24.952.447 66,59% Baliogabeak/Nulos: 264.360 1,06 %
 Abstentzioa/Abstención: 12.517.011 33,41% Zuriak/Blancos: 200.673 0,80 %
 Botoak zerrende/
 Votos a candidaturas: 24.487.414 98,14 %

Hautagaitzak Candidaturas		Botoak Votos	Botoen % % Votos	Jarlekuak Escaños
	PP	8.160.837	33,33	137
	PSOE	7.821.718	31,94	121
	VOX	3.057.000	12,48	33
	SUMAR	3.044.996	12,43	31
	ERC	466.020	1,90	7
	JXCAT - JUNTS	395.429	1,61	7
	EH Bildu	335.129	1,37	6
	EAJ-PNV	277.289	1,13	5
	B.N.G.	153.995	0,63	1
	CCa/Can	116.363	0,48	1
	U.P.N.	52.188	0,21	1
	PACMA	169.237	0,69	0
	CUP-PR	99.644	0,41	0
	FO	46.274	0,19	0
	NC-bc	45.595	0,19	0
	PDeCAT-E-CiU	32.016	0,13	0
	RECORTE CERO	23.421	0,10	0
	PUM+J	23.290	0,10	0
	U.P.L.	23.201	0,09	0
	EXISTE	20.440	0,08	0
	PCTE	18.218	0,07	0
	GBAI	9.938	0,04	0
	SY	9.697	0,04	0



	Hautagaitzak Candidaturas	Botoak Votos	Botoen % % Votos	Jarlekuak Escaños
	ADELANTE ANDALUCÍA	9.191	0,04	0
	ESCAÑOS EN BLANCO	8.448	0,03	0
	JM+	8.293	0,03	0
	XAV	7.362	0,03	0
	BQEX	5.807	0,02	0
	CJ	5.620	0,02	0
	ESPAÑA VACIADA	5.472	0,01	0
	FE de las JONS	4.683	0,02	0
	PAR	4.173	0,02	0
	PH	2.902	0,01	0
	XH	1.931	0,01	0
	VP	1.917	0,01	0
	Zsi	1.843	0,01	0
	VB	1.774	0,01	0
	POR MI REGIÓN	1.698	0,01	0
	AHORA CANARIAS-PCPC	1.674	0,01	0
	PARTIDO AUTÓNOMOS	1.446	0,01	0
	EVB	1.442	0,01	0
	CpM	1.298	0,01	0
	JxG	1.218	0,00	0
	EV-PCAS-TC	1.184	0,00	0
	PREPAL	964	0,00	0
	Somos Cc	963	0,00	0
	BESTE BATZUK/OTRAS	4.176	0,02	0
Banatu beharreko jarleku kopurua / N° de escaños a repartir				350

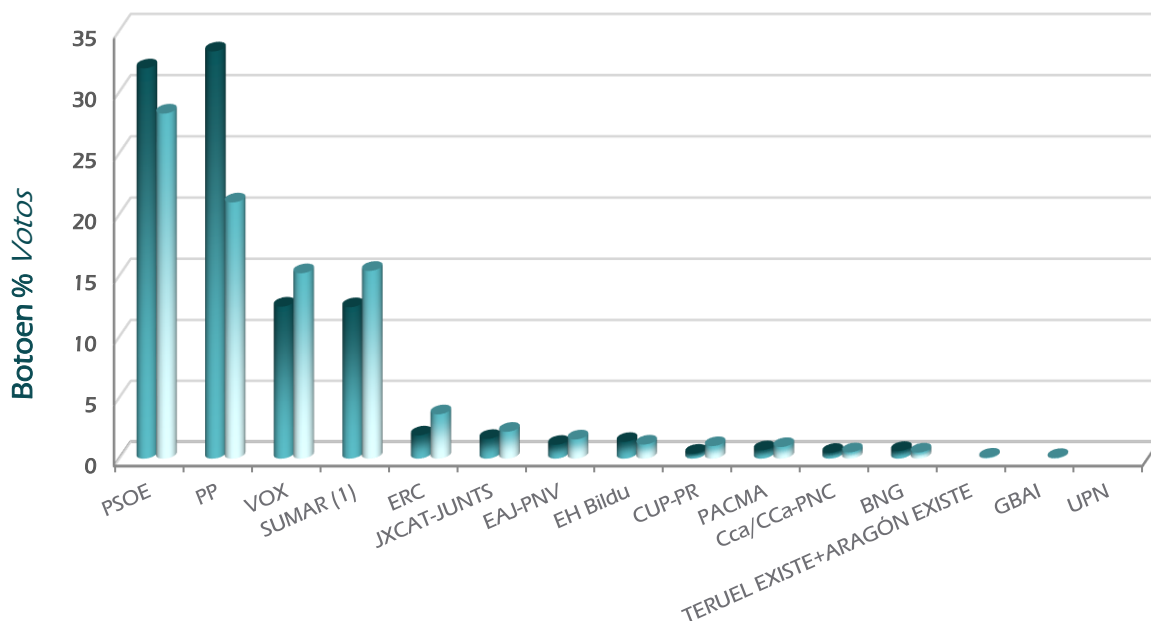


Eraitzen Konparaketa / Comparativa resultados

	ESTATUA / ESTADO					
	Kongresua / Congreso					
	2023			2019		
Errolda / Censo	37.469.458			37.001.379		
Boto-emalleak / Votantes	24.952.447			24.507.715		
Parte-hartzea % Participación	66,59			66,23		
Ballogabeak / Nulos	264.360			249.487		
Baliodunak / Válidos	24.688.087			24.258.228		
Zuriak / Blancos	200.673			217.227		
Botoak zerrendei / A candidaturas	24.487.414			24.041.001		
Hautagaitza / Candidatura	Botoak Votos	Botoen % % Votos	Jarlekuak Escaños	Botoak Votos	Botoen % % Votos	Jarlekuak Escaños
PSOE	7.821.718	31,94	121	6.792.199	28,25	120
PP	8.160.837	33,33	137	5.047.040	20,99	89
VOX	3.057.000	12,48	33	3.656.979	15,21	52
SUMAR ⁽¹⁾	3.044.996	12,43	31	3.703.670	15,41	38
ERC	466.020	1,90	7	874.859	3,64	13
JXCAT-JUNTS	395.429	1,61	7	530.225	2,21	8
EAJ-PNV	277.289	1,13	5	379.002	1,58	6
EH Bildu	335.129	1,37	6	277.621	1,15	5
CUP-PR	99.644	0,41	0	246.971	1,03	2
PACMA	169.237	0,69	0	228.856	0,95	0
Cca/CCa-PNC	116.363	0,48	1	124.289	0,52	2
BNG	153.995	0,63	1	120.456	0,50	1
TERUEL EXISTE+ARAGÓN EXISTE	20.440	0,08	0	19.761	0,08	1
GBAI	9.938	0,04	0	12.709	0,05	0
UPN	52.188	0,21	1			
Cs				1.650.318	6,86	10
NAVARRA SUMA				99.078	0,41	2
Beste batzuk / Otras	307.191	1,25	0	276.968	1,15	1

ESTATUA / ESTADO

■ 2023 ■ 2019



(1) SUMAR:

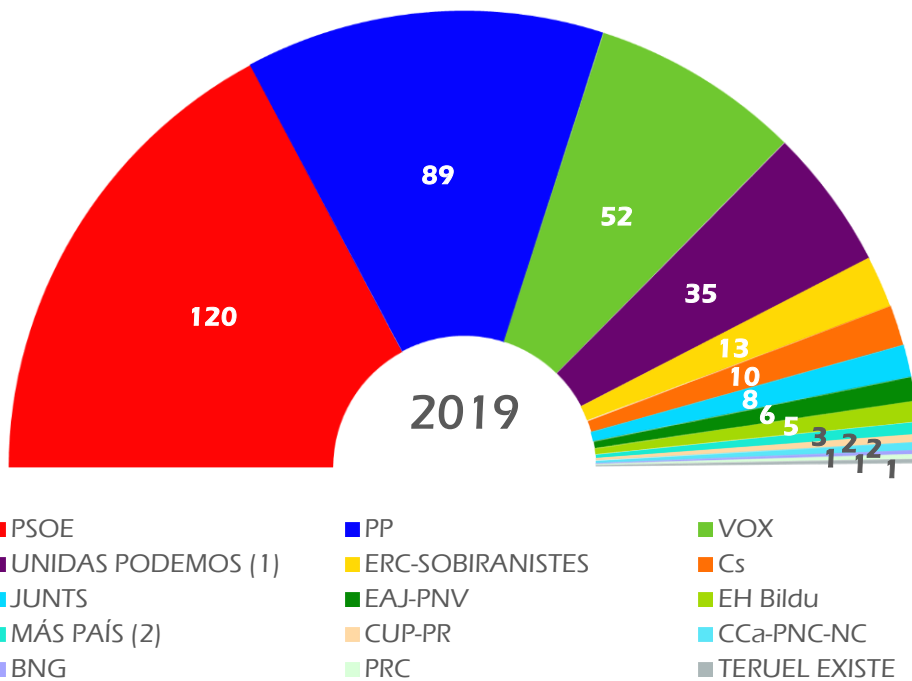
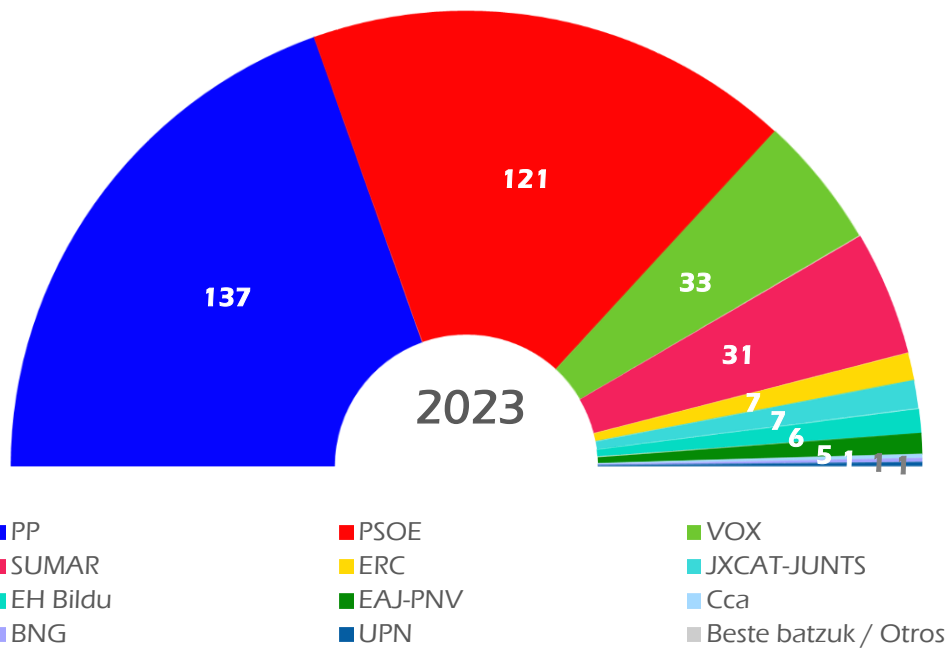
2019an, hurrengo partiden batura / En 2019 suma de los siguientes partidos:

UNIDAS PODEMOS: PODEMOS-IU + ECP-GUANYEM EL CANVI + PODEMOS-EU

MÁS PAÍS: MÁS PAÍS + MÁS PAÍS-EQUO + MÁS PAÍS-CANDIDATURA ECOLOGISTA + MÁS PAÍS-CHUNTA ARAGONESISTA-EQUO + MÁS COMPROMÍS

KONGRESURAKO HAUTESKUNDEAK / ELECCIONES CONGRESO

Jarlekuen banaketa / Reparto de escaños



⁽¹⁾ UNIDAS PODEMOS: PODEMOS-IU + ECP-GUANYEM EL CANVI + PODEMOS-EU
⁽²⁾ MÁS PAÍS: MÁS PAÍS + MÁS PAÍS-EQUO + MÁS PAÍS-CANDIDATURA ECOLOGISTA + MÁS PAÍS-CHUNTA ARAGONESISTA-EQUO + MÉS COMPROMÍS



Hautagaitza irabazleak probintziaz probintzia botoen arabera

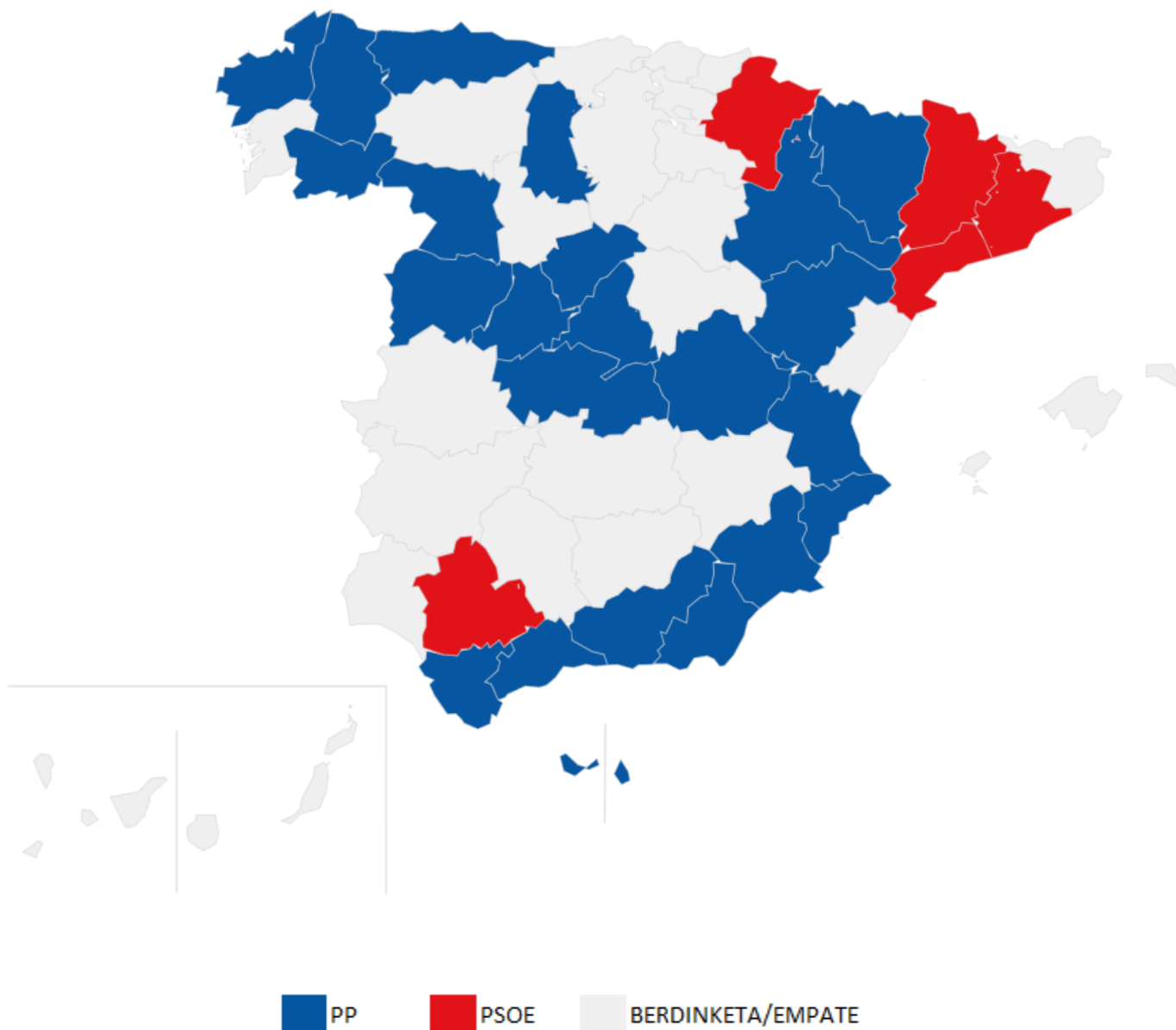
Candidaturas ganadoras por votos por provincia

Probintzia <i>Provincia</i>	Hautagaitza irabazlea <i>Candidatura ganadora</i>	Botoak <i>Votos</i>	Botoen % <i>% Votos</i>	Jarlekuak <i>Escaños</i>
A Coruña	PP	292.272	43,46	4
Albacete	PP	88.299	40,25	2
Alicante / Alacant	PP	330.293	37,00	5
Almería	PP	131.524	41,26	3
Araba	PSE-EE (PSOE)	46.775	27,78	1
Asturias	PP	212.816	36,01	3
Avila	PP	42.369	43,53	2
Badajoz	PSOE	153.473	39,53	2
Barcelona	PSC	952.347	35,99	13
Bizkaia	EAJ-PNV	164.188	27,08	2
Burgos	PP	82.329	41,02	2
Cáceres	PSOE	91.692	39,16	2
Cádiz	PP	221.703	35,19	4
Cantabria	PP	147.326	42,47	2
Castellón / Castelló	PP	108.302	35,48	2
Ceuta	PP	12.918	39,15	1
Ciudad Real	PP	114.709	40,88	2
Córdoba	PP	169.976	38,26	2
Cuenca	PP	45.255	40,11	2
Gipuzkoa	EH Bildu	117.321	31,32	2
Girona	PSC	93.448	29,20	2
Granada	PP	185.996	37,29	3
Guadalajara	PP	51.195	36,63	1
Huelva	PP	93.565	36,78	2
Huesca	PP	45.783	38,58	2
Illes Balears	PP	179.303	35,96	3
Jaén	PP	137.617	37,58	2
La Rioja	PP	79.715	46,06	2
Las Palmas	PSOE	175.671	33,38	3
León	PP	101.605	37,13	2
Lleida	PSC	54.414	29,82	2
Lugo	PP	99.769	50,56	3
Madrid	PP	1.463.183	40,87	16
Málaga	PP	302.000	38,68	5
Melilla	PP	13.446	49,62	1
Murcia	PP	307.972	41,46	4
Navarra	PSN-PSOE	93.553	27,60	2
Ourense	PP	93.182	50,32	3
Palencia	PP	40.709	42,35	2
Pontevedra	PP	227.658	39,99	3
Salamanca	PP	93.318	47,26	3
Santa Cruz de	PP	174.770	35,72	3
Segovia	PP	39.894	45,47	2
Sevilla	PSOE	387.760	36,99	5
Soria	PP	18.895	37,43	1
Tarragona	PSC	121.126	33,20	2
Teruel	PP	26.586	35,21	2
Toledo	PP	146.533	38,10	3
Valencia / València	PP	483.469	33,90	6
Valladolid	PP	129.170	41,15	2
Zamora	PP	46.196	45,07	2
Zaragoza	PP	186.776	36,34	3



Hautagaitza irabazleak jarlekuen arabera probintziaka

Candidaturas ganadoras en escaños por provincia





Araba / Álava

Udalerría <i>Municipio</i>	Zenbatuta <i>Escrutado</i>	Errolada <i>Censo</i>	Parte-hartzea <i>Participación</i>	Abstentzioa <i>Abstención</i>	Zuriak <i>Blancos</i>	EAJ- PN	PSE-EE (PSOE)	EH Bildu	SUMAR ⁽¹⁾	PP	VOX	Beste batzuk <i>Otros</i>
AGURAIN / SALVATIERRA		3.586	2.392	1.194	9	550	464	912	193	170	51	22
		3.569	2.259	1.310	3	658	339	742	318	114	39	31
	% ... 100		66,70	33,30	0,38	23,29	19,64	38,61	8,17	7,20	2,16	0,93
		63,30	36,70	0,13	29,36	15,13	33,11	14,19	5,09	1,74	1,38	
ALEGRÍA-DULANTZI		2.090	1.362	728	5	276	368	298	168	141	65	27
		2.020	1.385	635	5	381	284	240	249	114	54	45
	% ... 100		65,17	34,83	0,37	20,55	27,40	22,19	12,51	10,50	4,84	2,01
		68,56	31,44	0,36	27,87	20,78	17,56	18,22	8,34	3,95	3,29	
AMURRIO		7.897	5.674	2.223	20	1.498	1.290	1.656	573	386	132	55
		8.014	5.838	2.176	24	1.994	930	1.400	866	338	154	80
	% ... 100		71,85	28,15	0,35	26,80	23,08	29,62	10,25	6,91	2,36	0,98
		72,85	27,15	0,41	34,61	16,14	24,30	15,03	5,87	2,67	1,39	
AÑANA		129	104	25	1	28	20	29	7	10	6	3
		130	94	36	1	46	9	24	3	6	3	2
	% ... 100		80,62	19,38	0,96	27,18	19,42	28,16	6,80	9,71	5,83	2,91
		72,31	27,69	1,06	49,46	9,68	25,81	3,23	6,45	3,23	2,15	
ARAMAIO		1.150	737	413	4	181	55	406	68	2	5	10
		1.166	843	323	6	256	26	461	78	3	5	2
	% ... 100		64,09	35,91	0,54	24,90	7,57	55,85	9,35	0,28	0,69	1,38
		72,30	27,70	0,71	30,81	3,13	55,48	9,39	0,36	0,60	0,24	
ARMIÑÓN		185	137	48	2	20	28	18	19	31	15	1
		174	124	50	1	16	20	11	28	21	18	7
	% ... 100		74,05	25,95	1,46	15,15	21,21	13,64	14,39	23,48	11,36	0,76
		71,26	28,74	0,81	13,22	16,53	9,09	23,14	17,36	14,88	5,79	
ARRAIA-MAEZTU		624	427	197	1	133	54	122	42	60	7	2
		589	378	211	1	148	31	101	44	34	10	5
	% ... 100		68,43	31,57	0,23	31,67	12,86	29,05	10,00	14,29	1,67	0,48
		64,18	35,82	0,26	39,68	8,31	27,08	11,80	9,12	2,68	1,34	

⁽¹⁾ SUMAR: 2019 Azaroa Kongresua / Congreso: PODEMOS-AHAL DUGU/EZKER ANITZA-IU + MAS PAIS-CAND. ECOLOGISTA
2020 Euzko Legibiltzarra / Parlamento Vasco: PODEMOS-AHAL DUGU/EZKER ANITZA-IU + EQUO BERDEAK-VERDES



Udalerría Municipio	Zenbatuta Escrutado	Errolda Censo	Parte-hartzea Participación	Abstentzioa Abstención	Zuriak Blancos	EAJ- PNV	PSE-EE (PSOE)	EH Bildu	SUMAR ⁽¹⁾	PP	VOX	Beste batzuk Otros
ARRAZUA-UBARRUNDIA		854	590	264	3	134	113	151	55	99	18	6
		808	546	262	6	172	89	116	55	69	15	14
	% ... 100		69,09	30,91	0,51	23,26	19,62	26,22	9,55	17,19	3,13	1,04
		67,57	32,43	1,10	32,45	16,79	21,89	10,38	13,02	2,83	2,64	
ARTZINIEGA		1.398	1.007	391	6	257	196	275	110	103	33	12
		1.357	952	405	5	312	108	239	147	84	33	17
	% ... 100		72,03	27,97	0,60	26,06	19,88	27,89	11,16	10,45	3,35	1,22
		70,15	29,85	0,53	33,19	11,49	25,43	15,64	8,94	3,51	1,81	
ASPARRENA		1.275	902	373	3	177	155	391	102	36	23	9
		1.258	839	419	2	238	88	332	125	29	10	9
	% ... 100		70,75	29,25	0,33	19,82	17,36	43,78	11,42	4,03	2,58	1,01
		66,69	33,31	0,24	28,64	10,59	39,95	15,04	3,49	1,20	1,08	
AYALA / AIARA		2.313	1.649	664	10	537	264	483	169	116	44	15
		2.315	1.705	610	6	728	171	358	244	120	45	16
	% ... 100		71,29	28,71	0,61	32,99	16,22	29,67	10,38	7,13	2,70	0,92
		73,65	26,35	0,35	43,28	10,17	21,28	14,51	7,13	2,68	0,95	
BAÑOS DE EBRO / MAÑUETA		223	178	45	2	54	27	9	3	63	13	6
		213	162	51	3	54	28	3	6	44	18	4
	% ... 100		79,82	20,18	1,12	30,86	15,43	5,14	1,71	36,00	7,43	3,43
		76,06	23,94	1,85	34,39	17,83	1,91	3,82	28,03	11,46	2,55	
BARRUNDIA		750	500	250	0	108	68	215	47	45	7	3
		710	469	241	2	131	38	182	71	33	1	7
	% ... 100		66,67	33,33	0,00	21,91	13,79	43,61	9,53	9,13	1,42	0,61
		66,06	33,94	0,43	28,29	8,21	39,31	15,33	7,13	0,22	1,51	
BERANTEVILLA		371	264	107	1	73	51	41	30	56	10	1
		366	271	95	2	93	35	25	37	52	17	5
	% ... 100		71,16	28,84	0,38	27,86	19,47	15,65	11,45	21,37	3,82	0,38
		74,04	25,96	0,74	35,23	13,26	9,47	14,02	19,70	6,44	1,89	

⁽¹⁾ SUMAR: 2019 Azaroa Kongresua / Congreso: PODEMOS-AHAL DUGU/EZKER ANITZA-IU + MAS PAIS-CAND. ECOLOGISTA
2020 Euzko Legibiltzarra / Parlamento Vasco: PODEMOS-AHAL DUGU/EZKER ANITZA-IU + EQUO BERDEAK-VERDES



Udalerría <i>Municipio</i>	Zenbatuta <i>Escrutado</i>	Errola <i>Censo</i>	Parte-hartzea <i>Participación</i>	Abstentzioa <i>Abstención</i>	Zuriak <i>Blancos</i>	EAJ- PNV	PSE-EE (PSOE)	EH Bildu	SUMAR ⁽¹⁾	PP	VOX	Beste batzuk <i>Otros</i>
BERNEDO		449	266	183	1	65	51	75	30	31	8	2
		428	194	234	4	72	21	35	27	26	5	2
	% ... 100		59,24	40,76	0,38	24,81	19,47	28,63	11,45	11,83	3,05	0,76
		45,33	54,67	2,06	38,30	11,17	18,62	14,36	13,83	2,66	1,06	
CAMPEZO / KANPEZU		872	601	271	4	146	98	196	70	60	16	7
		817	537	280	3	177	73	153	51	53	12	10
	% ... 100		68,92	31,08	0,67	24,62	16,53	33,05	11,80	10,12	2,70	1,18
		65,73	34,27	0,56	33,46	13,80	28,92	9,64	10,02	2,27	1,89	
ELBURGO / BURGELU		510	328	182	3	96	50	56	33	65	19	6
		471	321	150	3	118	36	48	42	48	17	7
	% ... 100		64,31	35,69	0,91	29,54	15,38	17,23	10,15	20,00	5,85	1,85
		68,15	31,85	0,93	37,34	11,39	15,19	13,29	15,19	5,38	2,22	
ELCIEGO		729	540	189	2	87	169	47	57	148	16	5
		755	532	223	4	111	147	38	70	113	21	19
	% ... 100		74,07	25,93	0,37	16,45	31,95	8,88	10,78	27,98	3,02	0,95
		70,46	29,54	0,75	21,39	28,32	7,32	13,49	21,77	4,05	3,66	
ELVILLAR / BILAR		259	189	70	1	57	24	32	15	48	8	2
		262	193	69	1	60	21	27	27	44	9	1
	% ... 100		72,97	27,03	0,53	30,65	12,90	17,20	8,06	25,81	4,30	1,08
		73,66	26,34	0,52	31,75	11,11	14,29	14,29	23,28	4,76	0,53	
ERRIBERAGOITIA / RIBERA ALTA		681	458	223	1	124	89	84	55	82	16	6
		639	433	206	2	140	59	72	63	64	25	7
	% ... 100		67,25	32,75	0,22	27,19	19,52	18,42	12,06	17,98	3,51	1,32
		67,76	32,24	0,46	32,56	13,72	16,74	14,65	14,88	5,81	1,63	
HARANA / VALLE DE ARANA		190	109	81	0	41	5	32	15	13	1	1
		202	107	95	0	61	2	22	10	11	1	0
	% ... 100		57,37	42,63	0,00	37,96	4,63	29,63	13,89	12,04	0,93	0,93
		52,97	47,03	0,00	57,01	1,87	20,56	9,35	10,28	0,93	0,00	

(1) SUMAR: 2019 Azaroa Kongresua / Congreso: PODEMOS-AHAL DUGU/EZKER ANITZA-IU + MAS PAIS-CAND. ECOLOGISTA
2020 Euzko Legibiltzarra / Parlamento Vasco: PODEMOS-AHAL DUGU/EZKER ANITZA-IU + EQUO BERDEAK-VERDES



Udalerría <i>Municipio</i>	Zenbatuta <i>Escrutado</i>	Errolada <i>Censo</i>	Parte-hartzea <i>Participación</i>	Abstentzioa <i>Abstención</i>	Zuriak <i>Blancos</i>	EAJ- PNV	PSE-EE (PSOE)	EH Bildu	SUMAR ⁽¹⁾	PP	VOX	Beste batzuk <i>Otros</i>
IRUÑA OKA / IRUÑA DE OCA		2.576	1.636	940	5	232	496	254	199	311	98	23
		2.473	1.633	840	9	354	368	200	305	223	86	67
	% ... 100		63,51	36,49	0,31	14,38	30,75	15,75	12,34	19,28	6,08	1,43
IRURAIZ-GAUNA		459	281	178	1	67	35	102	32	31	9	1
		444	273	171	0	88	21	84	45	24	3	6
	% ... 100		61,22	38,78	0,36	24,19	12,64	36,82	11,55	11,19	3,25	0,36
KRIPAN		152	123	29	1	59	11	20	11	20	0	1
		148	112	36	0	71	5	15	8	11	0	2
	% ... 100		80,92	19,08	0,81	48,36	9,02	16,39	9,02	16,39	0,00	0,82
KUARTANGO		333	241	92	1	74	24	93	19	22	5	1
		323	228	95	1	83	20	72	22	23	1	2
	% ... 100		72,37	27,63	0,41	31,09	10,08	39,08	7,98	9,24	2,10	0,42
LABASTIDA / BASTIDA		1.154	847	307	7	97	210	177	85	205	42	11
		1.091	735	356	5	159	128	103	102	187	26	18
	% ... 100		73,40	26,60	0,83	11,73	25,39	21,40	10,28	24,79	5,08	1,33
LAGRÁN		147	127	20	0	39	19	29	11	28	0	1
		141	102	39	0	33	19	12	11	26	0	1
	% ... 100		86,39	13,61	0,00	30,71	14,96	22,83	8,66	22,05	0,00	0,79
LAGUARDIA		1.112	899	213	4	159	142	158	72	299	42	10
		1.136	844	292	1	219	114	133	88	201	50	24
	% ... 100		80,85	19,15	0,44	18,03	16,10	17,91	8,16	33,90	4,76	1,13

(1) SUMAR: 2019 Azaroa Kongresua / *Congreso*: PODEMOS-AHAL DUGU/EZKER ANITZA-IU + MAS PAIS-CAND. ECOLOGISTA
2020 Euzko Legibiltzarra / *Parlamento Vasco*: PODEMOS-AHAL DUGU/EZKER ANITZA-IU + EQUO BERDEAK-VERDES



Udalerrria <i>Municipio</i>	Zenbatuta <i>Escrutado</i>	Errolda <i>Censo</i>	Parte-hartzea <i>Participación</i>	Abstentzioa <i>Abstención</i>	Zuriak <i>Blancos</i>	EAJ- PNV	PSE-EE (PSOE)	EH Bildu	SUMAR ⁽¹⁾	PP	VOX	Beste batzuk <i>Otros</i>
LANCIEGO / LANTZIEGO		502	373	129	0	101	88	68	22	74	13	2
		498	363	135	1	118	70	60	36	60	4	4
	% ... 100		74,30	25,70	0,00	27,45	23,91	18,48	5,98	20,11	3,53	0,54
		72,89	27,11	0,28	33,52	19,89	17,05	10,23	17,05	1,14	1,14	
LANTARÓN		772	544	228	4	112	118	68	74	120	34	6
		723	485	238	8	117	85	48	73	108	22	17
	% ... 100		70,47	29,53	0,74	21,05	22,18	12,78	13,91	22,56	6,39	1,13
		67,08	32,92	1,65	24,89	18,09	10,21	15,53	22,98	4,68	3,62	
LAPUEBLA DE LABARCA		646	494	152	2	182	98	60	22	99	17	6
		654	476	178	0	186	97	45	40	75	17	16
	% ... 100		76,47	23,53	0,40	37,60	20,25	12,40	4,55	20,45	3,51	1,24
		72,78	27,22	0,00	39,08	20,38	9,45	8,40	15,76	3,57	3,36	
LAUDIO / LLODIO		14.432	9.974	4.458	41	2.304	2.525	2.748	1.094	837	219	108
		14.698	10.207	4.491	51	3.189	1.989	2.033	1.689	781	216	183
	% ... 100		69,11	30,89	0,41	23,43	25,67	27,94	11,12	8,51	2,23	1,10
		69,44	30,56	0,50	31,64	19,73	20,17	16,76	7,75	2,14	1,82	
LEGUTIO		1.508	886	622	2	190	162	340	95	68	17	8
		1.414	893	521	1	249	119	297	144	42	20	12
	% ... 100		58,75	41,25	0,23	21,59	18,41	38,64	10,80	7,73	1,93	0,91
		63,15	36,85	0,11	28,20	13,48	33,64	16,31	4,76	2,27	1,36	
LEZA		151	119	32	0	35	36	28	9	6	2	0
		152	107	45	1	46	21	18	12	4	4	1
	% ... 100		78,81	21,19	0,00	30,17	31,03	24,14	7,76	5,17	1,72	0,00
		70,39	29,61	0,93	43,40	19,81	16,98	11,32	3,77	3,77	0,94	
MOREDA DE ÁLAVA / MOREDA ARABA		185	142	43	2	31	42	33	7	19	3	1
		188	150	38	2	35	39	17	32	17	2	3
	% ... 100		76,76	23,24	1,41	22,79	30,88	24,26	5,15	13,97	2,21	0,74
		79,79	20,21	1,33	24,14	26,90	11,72	22,07	11,72	1,38	2,07	

⁽¹⁾ SUMAR: 2019 Azaroa Kongresua / *Congreso*: PODEMOS-AHAL DUGU/EZKER ANITZA-IU + MAS PAIS-CAND. ECOLOGISTA
2020 Euzko Legibiltzarra / *Parlamento Vasco*: PODEMOS-AHAL DUGU/EZKER ANITZA-IU + EQUO BERDEAK-VERDES



Udalerría <i>Municipio</i>	Zenbatuta <i>Escrutado</i>	Errolda <i>Censo</i>	Parte-hartzea <i>Participación</i>	Abstentzioa <i>Abstención</i>	Zuriak <i>Blancos</i>	EAJ- PN V	PSE-EE (PSOE)	EH Bildu	SUMAR ⁽¹⁾	PP	VOX	Beste batzuk <i>Otros</i>
NAVARIDAS		150	111	39	1	36	12	8	9	34	5	3
		150	103	47	1	30	9	7	9	39	3	4
	% ... 100		74,00	26,00	0,90	33,64	11,21	7,48	8,41	31,78	4,67	2,80
			68,67	31,33	0,97	29,70	8,91	6,93	8,91	38,61	2,97	3,96
OKONDO		925	668	257	5	238	92	183	66	44	18	13
		911	680	231	8	288	46	173	110	27	16	3
	% ... 100		72,22	27,78	0,75	36,39	14,07	27,98	10,09	6,73	2,75	1,99
			74,64	25,36	1,18	43,44	6,94	26,09	16,59	4,07	2,41	0,45
OYÓN-OION		2.407	1.602	805	8	168	457	315	180	349	93	14
		2.340	1.487	853	11	215	411	178	254	248	96	55
	% ... 100		66,56	33,44	0,50	10,66	29,00	19,99	11,42	22,14	5,90	0,89
			63,55	36,45	0,74	14,76	28,21	12,22	17,43	17,02	6,59	3,77
PEÑACERRADA- URIZAHARRA		261	190	71	1	33	54	58	18	20	3	0
		232	151	81	2	40	20	43	17	21	1	4
	% ... 100		72,80	27,20	0,53	17,74	29,03	31,18	9,68	10,75	1,61	0,00
			65,09	34,91	1,32	27,40	13,70	29,45	11,64	14,38	0,68	2,74
RIBERA BAJA / ERRIBERA BEITIA		1.059	707	352	1	106	166	70	96	194	59	6
		982	653	329	6	135	135	35	102	136	60	33
	% ... 100		66,76	33,24	0,14	15,21	23,82	10,04	13,77	27,83	8,46	0,86
			66,50	33,50	0,92	21,23	21,23	5,50	16,04	21,38	9,43	5,19
SAMANIEGO		223	175	48	0	59	41	47	19	8	0	1
		272	189	83	2	63	38	49	21	11	1	1
	% ... 100		78,48	21,52	0,00	33,71	23,43	26,86	10,86	4,57	0,00	0,57
			69,49	30,51	1,06	34,24	20,65	26,63	11,41	5,98	0,54	0,54
SAN MILLÁN / DONEMILIAGA		609	388	221	2	87	59	160	36	30	7	5
		596	364	232	1	124	31	127	47	20	4	8
	% ... 100		63,71	36,29	0,52	22,66	15,36	41,67	9,38	7,81	1,82	1,30
			61,07	38,93	0,27	34,35	8,59	35,18	13,02	5,54	1,11	2,22

⁽¹⁾ SUMAR: 2019 Azaroa Kongresua / *Congreso*: PODEMOS-AHAL DUGU/EZKER ANITZA-IU + MAS PAIS-CAND. ECOLOGISTA
2020 Euzko Legibiltzara / *Parlamento Vasco*: PODEMOS-AHAL DUGU/EZKER ANITZA-IU + EQUO BERDEAK-VERDES



Udalerría Municipio	Zenbatuta Escrutado	Errolda Censo	Parte-hartzea Participación	Abstentzioa Abstención	Zuriak Blancos	EAJ- PNV	PSE-EE (PSOE)	EH Bildu	SUMAR ⁽¹⁾	PP	VOX	Beste batzuk Otros
URKABUSTAIZ		1.065	754	311	1	156	120	318	87	49	14	6
		998	701	297	4	187	68	276	107	27	21	10
	% ... 100		70,80	29,20	0,13	20,80	16,00	42,40	11,60	6,53	1,87	0,80
		70,24	29,76	0,57	26,87	9,77	39,66	15,37	3,88	3,02	1,44	
VALDEGOVÍA / GAUBEA		910	635	275	8	172	112	134	78	94	26	5
		839	557	282	11	204	74	101	57	74	23	8
	% ... 100		69,78	30,22	1,26	27,70	18,04	21,58	12,56	15,14	4,19	0,81
		66,39	33,61	1,97	37,71	13,68	18,67	10,54	13,68	4,25	1,48	
VILLABUENA DE ÁLAVA / ESKUERNAGA		233	198	35	2	72	16	69	8	21	7	2
		235	196	39	0	81	13	59	16	19	4	2
	% ... 100		84,98	15,02	1,01	36,92	8,21	35,38	4,10	10,77	3,59	1,03
		83,40	16,60	0,00	41,75	6,70	30,41	8,25	9,79	2,06	1,03	
VITORIA-GASTEIZ		189.405	126.004	63.401	527	17.841	37.236	20.873	16.842	24.839	5.152	1.702
		189.600	128.849	60.751	688	27.056	30.503	17.823	21.740	21.259	5.096	3.745
	% ... 100		66,53	33,47	0,42	14,33	29,91	16,77	13,53	19,95	4,14	1,37
		67,96	32,04	0,53	21,27	23,98	14,01	17,09	16,71	4,01	2,94	
YÉCORA / IEKORA		206	168	38	0	46	29	19	7	58	6	1
		204	159	45	0	41	19	14	15	47	8	7
	% ... 100		81,55	18,45	0,00	27,71	17,47	11,45	4,22	34,94	3,61	0,60
		77,94	22,06	0,00	27,15	12,58	9,27	9,93	31,13	5,30	4,64	
ZALDUONDO		170	152	18	1	36	15	71	22	1	1	5
		155	116	39	1	30	3	61	17	1	1	2
	% ... 100		89,41	10,59	0,66	23,84	9,93	47,02	14,57	0,66	0,66	3,31
		74,84	25,16	0,86	26,09	2,61	53,04	14,78	0,87	0,87	1,74	
ZAMBRANA		339	240	99	3	30	71	34	25	48	22	6
		318	221	97	2	41	39	20	47	41	18	11
	% ... 100		70,80	29,20	1,25	12,71	30,08	14,41	10,59	20,34	9,32	2,54
		69,50	30,50	0,90	18,89	17,97	9,22	21,66	18,89	8,29	5,07	

⁽¹⁾ SUMAR: 2019 Azaroa Kongresua / Congreso: PODEMOS-AHAL DUGU/EZKER ANITZA-IU + MAS PAIS-CAND. ECOLOGISTA
2020 Euzko Legibiltzarra / Parlamento Vasco: PODEMOS-AHAL DUGU/EZKER ANITZA-IU + EQUO BERDEAK-VERDES



Udalerria <i>Municipio</i>	Zenbatuta <i>Escrutado</i>	Errolda <i>Censo</i>	Parte-hartzea <i>Participación</i>	Abstentzioa <i>Abstención</i>	Zuriak <i>Blancos</i>	EAJ- PN	PSE-EE (PSOE)	EH Bildu	SUMAR ⁽¹⁾	PP	VOX	Beste batzuk <i>Otros</i>
ZIGOITIA		1.471	999	472	1	194	151	346	125	134	37	5
		1.399	953	446	1	250	125	291	142	92	32	14
	% ... 100		67,91	32,09	0,10	19,56	15,22	34,88	12,60	13,51	3,73	0,50
			68,12	31,88	0,10	26,43	13,21	30,76	15,01	9,73	3,38	1,48
ZUIA		1.967	1.350	617	5	359	203	422	159	146	45	9
		1.852	1.316	536	6	431	148	346	167	124	52	29
	% ... 100		68,63	31,37	0,37	26,73	15,12	31,42	11,84	10,87	3,35	0,67
			71,06	28,94	0,46	33,23	11,41	26,68	12,88	9,56	4,01	2,24

(1) SUMAR: 2019 Azaroa Kongresua / *Congreso*: PODEMOS-AHAL DUGU/EZKER ANITZA-IU + MAS PAIS-CAND. ECOLOGISTA
2020 Euzko Legibiltzara / *Parlamento Vasco*: PODEMOS-AHAL DUGU/EZKER ANITZA-IU + EQUO BERDEAK-VERDES



Bizkaia

Udalerría Municipio	Zenbatuta Escrutado	Errolda Censo	Parte-hartzea Participación	Abstentzioa Abstención	Zuriak Blancos	EAJ- PNV	PSE-EE (PSOE)	EH Bildu	SUMAR ⁽¹⁾	PP	VOX	Beste batzuk Otros
ABADIÑO	5.958	3.964	1.994	18	856	954	1.297	383	291	91	34	
	5.899	4.094	1.805	19	1.145	721	1.077	670	259	85	98	
% ... 100		66,53	33,47	0,45	21,92	24,42	33,21	9,81	7,45	2,33	0,87	
		69,40	30,60	0,46	28,24	17,78	26,56	16,52	6,39	2,10	2,42	
ABANTO Y CIÉRVANA- ABANTO ZIERBENA	7.760	5.376	2.384	30	1.243	1.775	1.125	711	256	125	47	
	7.791	5.510	2.281	42	1.806	1.186	816	1.278	166	96	81	
% ... 100		69,28	30,72	0,56	23,53	33,60	21,30	13,46	4,85	2,37	0,89	
		70,72	29,28	0,76	33,27	21,85	15,03	23,54	3,06	1,77	1,49	
AJANGIZ	397	285	112	2	77	5	188	10	2	0	0	
	381	303	78	1	106	0	171	19	4	0	1	
% ... 100		71,79	28,21	0,70	27,30	1,77	66,67	3,55	0,71	0,00	0,00	
		79,53	20,47	0,33	35,22	0,00	56,81	6,31	1,33	0,00	0,33	
ALONSOTEGI	2.348	1.654	694	11	512	349	452	143	100	44	15	
	2.321	1.684	637	8	647	263	368	264	57	34	29	
% ... 100		70,44	29,56	0,67	31,70	21,61	27,99	8,85	6,19	2,72	0,93	
		72,55	27,45	0,48	38,93	15,82	22,14	15,88	3,43	2,05	1,74	
AMOREBIETA-ETXANO	14.618	10.287	4.331	36	3.276	1.983	3.357	908	445	126	79	
	14.518	10.375	4.143	49	4.102	1.415	2.657	1.474	348	117	148	
% ... 100		70,37	29,63	0,35	32,20	19,49	33,00	8,92	4,37	1,24	0,78	
		71,46	28,54	0,47	39,98	13,79	25,89	14,37	3,39	1,14	1,44	
AMOROTO	325	221	104	1	91	3	123	3	0	0	0	
	326	245	81	1	118	4	110	11	0	0	1	
% ... 100		68,00	32,00	0,45	41,36	1,36	55,91	1,36	0,00	0,00	0,00	
		75,15	24,85	0,41	48,36	1,64	45,08	4,51	0,00	0,00	0,41	
ARAKALDO	126	80	46	0	19	13	30	7	0	8	1	
	116	80	36	0	28	7	27	14	0	2	1	
% ... 100		63,49	36,51	0,00	24,36	16,67	38,46	8,97	0,00	10,26	1,28	
		68,97	31,03	0,00	35,44	8,86	34,18	17,72	0,00	2,53	1,27	

⁽¹⁾ SUMAR: 2019 Azaroa Kongresua / Congreso: PODEMOS-AHAL DUGU/EZKER ANITZA-IU + MAS PAIS-CAND. ECOLOGISTA
2020 Euzko Legibiltzara / Parlamento Vasco: PODEMOS-AHAL DUGU/EZKER ANITZA-IU + EQUO BERDEAK-VERDES



Udalerrria <i>Municipio</i>	Zenbatuta <i>Escrutado</i>	Errolda <i>Censo</i>	Parte-hartzea <i>Participación</i>	Abstentzioa <i>Abstención</i>	Zuriak <i>Blancos</i>	EAJ- PN	PSE-EE (PSOE)	EH Bildu	SUMAR ⁽¹⁾	PP	VOX	Beste batzuk <i>Otros</i>
ARANTZAZU		299	235	64	0	61	22	136	9	0	3	0
		307	242	65	3	80	13	113	27	1	0	3
	% ... 100		78,60	21,40	0,00	26,41	9,52	58,87	3,90	0,00	1,30	0,00
		78,83	21,17	1,24	33,76	5,49	47,68	11,39	0,42	0,00	1,27	
AREATZA		889	661	228	2	228	59	287	36	30	9	9
		891	669	222	5	270	48	251	55	24	6	7
	% ... 100		74,35	25,65	0,30	34,65	8,97	43,62	5,47	4,56	1,37	1,37
		75,08	24,92	0,75	40,85	7,26	37,97	8,32	3,63	0,91	1,06	
ARRANKUDIAGA		794	596	198	1	177	48	295	43	21	2	2
		774	585	189	0	248	30	246	38	12	2	2
	% ... 100		75,06	24,94	0,17	30,10	8,16	50,17	7,31	3,57	0,34	0,34
		75,58	24,42	0,00	42,91	5,19	42,56	6,57	2,08	0,35	0,35	
ARRATZU		336	267	69	0	132	8	112	10	1	1	1
		332	276	56	0	151	3	111	10	0	0	0
	% ... 100		79,46	20,54	0,00	49,81	3,02	42,26	3,77	0,38	0,38	0,38
		83,13	16,87	0,00	54,91	1,09	40,36	3,64	0,00	0,00	0,00	
ARRIETA		477	331	146	0	149	19	130	22	6	3	2
		476	343	133	1	187	8	93	46	2	0	6
	% ... 100		69,39	30,61	0,00	45,02	5,74	39,27	6,65	1,81	0,91	0,60
		72,06	27,94	0,29	54,68	2,34	27,19	13,45	0,58	0,00	1,75	
ARRIGORRIAGA		9.492	6.586	2.906	37	1.704	1.707	1.655	812	443	130	56
		9.640	6.753	2.887	41	2.255	1.227	1.275	1.303	359	128	134
	% ... 100		69,38	30,62	0,56	26,19	26,23	25,43	12,48	6,81	2,00	0,86
		70,05	29,95	0,61	33,75	18,37	19,08	19,50	5,37	1,92	2,01	
ARTEA		592	469	123	1	200	27	188	25	14	4	1
		579	451	128	0	218	9	167	40	8	4	2
	% ... 100		79,22	20,78	0,21	43,57	5,88	40,96	5,45	3,05	0,87	0,22
		77,89	22,11	0,00	48,66	2,01	37,28	8,93	1,79	0,89	0,45	

⁽¹⁾ SUMAR: 2019 Azaroa Kongresua / Congreso: PODEMOS-AHAL DUGU/EZKER ANITZA-IU + MAS PAIS-CAND. ECOLOGISTA
2020 Euzko Legibiltzarra / Parlamento Vasco: PODEMOS-AHAL DUGU/EZKER ANITZA-IU + EQUO BERDEAK-VERDES



Udalerrria <i>Municipio</i>	Zenbatuta <i>Escrutado</i>	Errolda <i>Censo</i>	Parte-hartzea <i>Participación</i>	Abstentzioa <i>Abstención</i>	Zuriak <i>Blancos</i>	EAJ- PN V	PSE-EE (PSOE)	EH Bildu	SUMAR ⁽¹⁾	PP	VOX	Beste batzuk <i>Otros</i>
ARTZENTALES		614	410	204	0	179	52	91	56	19	8	2
		609	415	194	4	229	26	72	57	7	4	8
	% ... 100		66,78	33,22	0,00	43,98	12,78	22,36	13,76	4,67	1,97	0,49
		68,14	31,86	0,96	56,82	6,45	17,87	14,14	1,74	0,99	1,99	
ATXONDO		1.101	744	357	6	209	124	319	43	24	3	5
		1.078	758	320	5	294	69	296	66	16	4	7
	% ... 100		67,57	32,43	0,81	28,75	17,06	43,88	5,91	3,30	0,41	0,69
		70,32	29,68	0,66	39,10	9,18	39,36	8,78	2,13	0,53	0,93	
AULESTI		525	327	198	3	69	11	224	12	5	0	0
		527	357	170	0	103	10	221	19	1	0	1
	% ... 100		62,29	37,71	0,92	21,50	3,43	69,78	3,74	1,56	0,00	0,00
		67,74	32,26	0,00	29,01	2,82	62,25	5,35	0,28	0,00	0,28	
BAKIO		2.211	1.685	526	7	690	118	662	120	56	14	10
		2.057	1.610	447	1	769	67	516	172	45	10	20
	% ... 100		76,21	23,79	0,42	41,32	7,07	39,64	7,19	3,35	0,84	0,60
		78,27	21,73	0,06	48,09	4,19	32,27	10,76	2,81	0,63	1,25	
BALMASEDA		5.916	4.226	1.690	13	1.432	1.218	711	376	308	91	26
		6.004	4.305	1.699	28	1.776	905	494	664	243	87	57
	% ... 100		71,43	28,57	0,31	34,41	29,26	17,08	9,03	7,40	2,19	0,62
		71,70	28,30	0,65	42,03	21,42	11,69	15,71	5,75	2,06	1,35	
BARAKALDO		77.945	50.898	27.047	290	9.641	19.266	6.788	6.591	5.613	1.650	564
		79.355	53.591	25.764	331	14.031	15.460	4.467	11.367	4.653	1.561	1.335
	% ... 100		65,30	34,70	0,57	19,24	38,45	13,55	13,15	11,20	3,29	1,13
		67,53	32,47	0,62	26,54	29,24	8,45	21,50	8,80	2,95	2,52	
BARRIKA		1.234	804	430	5	258	116	234	71	84	18	6
		1.229	845	384	8	344	98	183	139	51	6	14
	% ... 100		65,15	34,85	0,62	32,78	14,74	29,73	9,02	10,67	2,29	0,76
		68,76	31,24	0,95	41,20	11,74	21,92	16,65	6,11	0,72	1,68	

⁽¹⁾ SUMAR: 2019 Azaroa Kongresua / Congreso: PODEMOS-AHAL DUGU/EZKER ANITZA-IU + MAS PAIS-CAND. ECOLOGISTA
2020 Euzko Legibiltzarra / Parlamento Vasco: PODEMOS-AHAL DUGU/EZKER ANITZA-IU + EQUO BERDEAK-VERDES



Udalerrria <i>Municipio</i>	Zenbatuta <i>Escrutado</i>	Errolda <i>Censo</i>	Parte-hartzea <i>Participación</i>	Abstentzioa <i>Abstención</i>	Zuriak <i>Blancos</i>	EAJ- PNV	PSE-EE (PSOE)	EH Bildu	SUMAR ⁽¹⁾	PP	VOX	Beste batzuk <i>Otros</i>
BASAURI		32.446	20.681	11.765	122	4.988	7.010	3.240	2.394	1.934	556	225
		33.077	22.441	10.636	145	7.076	5.855	2.304	4.085	1.810	504	516
	% ... 100		63,74	36,26	0,59	24,51	34,45	15,92	11,77	9,51	2,73	1,11
			67,84	32,16	0,65	31,95	26,43	10,40	18,44	8,17	2,28	2,33
BEDIA		895	604	291	1	289	74	124	58	28	17	6
		872	614	258	3	319	46	124	77	16	16	7
	% ... 100		67,49	32,51	0,17	48,49	12,42	20,81	9,73	4,70	2,85	1,01
			70,41	29,59	0,49	52,73	7,60	20,50	12,73	2,64	2,64	1,16
BERANGO		5.792	4.109	1.683	17	1.269	797	879	426	543	110	37
		5.471	3.964	1.507	31	1.500	557	637	630	385	99	96
	% ... 100		70,94	29,06	0,41	31,25	19,63	21,64	10,49	13,37	2,71	0,91
			72,45	27,55	0,78	38,42	14,27	16,32	16,14	9,86	2,54	2,46
BERMEO		13.017	8.560	4.457	38	3.654	988	3.005	530	161	57	45
		13.121	8.929	4.192	45	4.742	610	2.253	1.005	119	43	69
	% ... 100		65,76	34,24	0,44	43,29	11,71	35,60	6,28	1,91	0,68	0,53
			68,05	31,95	0,50	53,64	6,90	25,48	11,37	1,35	0,49	0,78
BERRIATUA		860	528	332	2	199	29	267	16	5	3	2
		854	563	291	5	252	23	239	30	3	4	4
	% ... 100		61,40	38,60	0,38	38,20	5,57	51,25	3,07	0,96	0,58	0,38
			65,93	34,07	0,89	45,41	4,14	43,06	5,41	0,54	0,72	0,72
BERRIZ		3.413	2.354	1.059	8	610	512	750	262	126	49	22
		3.431	2.424	1.007	14	807	403	567	421	109	43	47
	% ... 100		68,97	31,03	0,34	26,17	21,96	32,18	11,24	5,41	2,10	0,94
			70,65	29,35	0,58	33,67	16,81	23,65	17,56	4,55	1,79	1,96
BILBAO		267.250	176.577	90.673	1.055	44.899	46.352	27.281	20.944	27.219	5.644	1.848
		272.827	184.893	87.934	1.227	63.534	36.338	20.104	30.814	22.104	5.598	4.203
	% ... 100		66,07	33,93	0,60	25,78	26,61	15,66	12,02	15,63	3,24	1,06
			67,77	32,23	0,66	34,78	19,89	11,00	16,87	12,10	3,06	2,30

⁽¹⁾ SUMAR: 2019 Azaroa Kongresua / *Congreso*: PODEMOS-AHAL DUGU/EZKER ANITZA-IU + MAS PAIS-CAND. ECOLOGISTA
2020 Euzko Legibiltzarra / *Parlamento Vasco*: PODEMOS-AHAL DUGU/EZKER ANITZA-IU + EQUO BERDEAK-VERDES



Udalerrria <i>Municipio</i>	Zenbatuta <i>Escrutado</i>	Errolda <i>Censo</i>	Parte-hartzea <i>Participación</i>	Abstentzioa <i>Abstención</i>	Zuriak <i>Blancos</i>	EAJ- PN V	PSE-EE (PSOE)	EH Bildu	SUMAR ⁽¹⁾	PP	VOX	Beste batzuk <i>Otros</i>
BUSTURIA		1.326	913	413	5	357	133	310	63	27	8	2
		1.325	891	434	3	445	60	237	104	28	4	7
	% ... 100		68,85	31,15	0,55	39,67	14,78	34,44	7,00	3,00	0,89	0,22
		67,25	32,75	0,34	50,28	6,78	26,78	11,75	3,16	0,45	0,79	
DERIO		5.435	3.787	1.648	23	1.124	986	759	416	300	95	43
		5.160	3.705	1.455	16	1.371	747	524	654	210	80	82
	% ... 100		69,68	30,32	0,61	30,19	26,48	20,39	11,17	8,06	2,55	1,15
		71,80	28,20	0,43	37,38	20,37	14,29	17,83	5,73	2,18	2,24	
DIMA		1.182	868	314	4	276	28	479	46	13	9	8
		1.132	834	298	2	310	11	419	70	5	6	9
	% ... 100		73,43	26,57	0,46	32,13	3,26	55,76	5,36	1,51	1,05	0,93
		73,67	26,33	0,24	37,35	1,33	50,48	8,43	0,60	0,72	1,08	
DURANGO		22.653	15.724	6.929	69	4.391	3.214	4.668	1.529	1.343	284	105
		22.745	16.240	6.505	74	5.838	2.406	3.721	2.525	1.075	262	257
	% ... 100		69,41	30,59	0,44	28,27	20,69	30,05	9,84	8,65	1,83	0,68
		71,40	28,60	0,46	36,30	14,96	23,13	15,70	6,68	1,63	1,60	
EA		689	526	163	2	186	25	288	7	7	2	4
		682	551	131	3	243	4	260	31	2	4	1
	% ... 100		76,34	23,66	0,38	35,84	4,82	55,49	1,35	1,35	0,39	0,77
		80,79	19,21	0,54	44,59	0,73	47,71	5,69	0,37	0,73	0,18	
ELANTXOBE		288	219	69	1	93	5	111	6	2	0	1
		303	221	82	0	119	2	90	8	1	0	1
	% ... 100		76,04	23,96	0,46	42,66	2,29	50,92	2,75	0,92	0,00	0,46
		72,94	27,06	0,00	53,85	0,90	40,72	3,62	0,45	0,00	0,45	
ELORRIO		5.681	4.018	1.663	21	1.114	643	1.606	311	234	39	28
		5.762	4.287	1.475	14	1.411	548	1.472	518	214	39	46
	% ... 100		70,73	29,27	0,52	28,03	16,18	40,40	7,82	5,89	0,98	0,70
		74,40	25,60	0,33	33,22	12,90	34,65	12,19	5,04	0,92	1,08	

⁽¹⁾ SUMAR: 2019 Azaroa Kongresua / Congreso: PODEMOS-AHAL DUGU/EZKER ANITZA-IU + MAS PAIS-CAND. ECOLOGISTA
2020 Euzko Legibiltzarra / Parlamento Vasco: PODEMOS-AHAL DUGU/EZKER ANITZA-IU + EQUO BERDEAK-VERDES



Udalerrria <i>Municipio</i>	Zenbatuta <i>Escrutado</i>	Errolda <i>Censo</i>	Parte-hartzea <i>Participación</i>	Abstentzioa <i>Abstención</i>	Zuriak <i>Blancos</i>	EAJ- PN V	PSE-EE (PSOE)	EH Bildu	SUMAR ⁽¹⁾	PP	VOX	Beste batzuk <i>Otros</i>
ERANDIO		19.007	12.396	6.611	70	3.312	3.892	2.207	1.367	937	322	135
		18.990	12.762	6.228	88	4.373	2.951	1.628	2.324	749	286	271
	% ... 100		65,22	34,78	0,56	27,21	31,98	18,13	11,23	7,70	2,65	1,11
		67,20	32,80	0,69	34,76	23,45	12,94	18,47	5,95	2,27	2,15	
EREÑO		225	167	58	2	75	6	60	16	4	0	0
		217	162	55	1	75	4	64	13	2	1	2
	% ... 100		74,22	25,78	1,20	46,58	3,73	37,27	9,94	2,48	0,00	0,00
		74,65	25,35	0,62	46,58	2,48	39,75	8,07	1,24	0,62	1,24	
ERMUA		12.401	8.567	3.834	51	1.077	3.057	1.323	1.295	1.355	227	103
		12.624	8.789	3.835	76	1.652	2.607	937	1.695	1.208	243	293
	% ... 100		69,08	30,92	0,60	12,77	36,23	15,68	15,35	16,06	2,69	1,22
		69,62	30,38	0,86	19,13	30,19	10,85	19,63	13,99	2,81	3,39	
ERRIGOITI		406	310	96	0	136	18	128	18	4	3	0
		397	289	108	1	130	7	107	33	5	1	3
	% ... 100		76,35	23,65	0,00	44,30	5,86	41,69	5,86	1,30	0,98	0,00
		72,80	27,20	0,35	45,45	2,45	37,41	11,54	1,75	0,35	1,05	
ETXEBARRI		9.044	6.089	2.955	42	1.404	2.004	786	839	668	223	76
		8.681	6.057	2.624	41	1.840	1.466	457	1.416	439	208	160
	% ... 100		67,33	32,67	0,69	23,40	33,40	13,10	13,98	11,13	3,72	1,27
		69,77	30,23	0,68	30,74	24,49	7,63	23,66	7,33	3,47	2,67	
ETXEBARRIA		580	437	143	5	215	10	187	12	3	2	1
		591	449	142	2	245	8	168	20	2	1	1
	% ... 100		75,34	24,66	1,14	50,00	2,33	43,49	2,79	0,70	0,47	0,23
		75,97	24,03	0,45	55,06	1,80	37,75	4,49	0,45	0,22	0,22	
FORUA		743	561	182	0	256	47	215	22	13	2	3
		736	550	186	2	285	29	169	40	12	4	7
	% ... 100		75,50	24,50	0,00	45,88	8,42	38,53	3,94	2,33	0,36	0,54
		74,73	25,27	0,36	52,20	5,31	30,95	7,33	2,20	0,73	1,28	

⁽¹⁾ SUMAR: 2019 Azaroa Kongresua / Congreso: PODEMOS-AHAL DUGU/EZKER ANITZA-IU + MAS PAIS-CAND. ECOLOGISTA
2020 Euzko Legibiltzara / Parlamento Vasco: PODEMOS-AHAL DUGU/EZKER ANITZA-IU + EQUO BERDEAK-VERDES



Udalerria <i>Municipio</i>	Zenbatuta <i>Escrutado</i>	Errolda <i>Censo</i>	Parte-hartzea <i>Participación</i>	Abstentzioa <i>Abstención</i>	Zuriak <i>Blancos</i>	EAJ- PNV	PSE-EE (PSOE)	EH Bildu	SUMAR ⁽¹⁾	PP	VOX	Beste batzuk <i>Otros</i>
FRUIZ		414	313	101	2	125	17	128	19	13	4	1
		406	314	92	0	164	6	94	40	7	0	3
	% ... 100		75,60	24,40	0,64	40,72	5,54	41,69	6,19	4,23	1,30	0,33
			77,34	22,66	0,00	52,23	1,91	29,94	12,74	2,23	0,00	0,96
GALDAKAO		23.872	16.019	7.853	66	4.247	3.884	4.199	1.650	1.262	419	158
		24.015	16.501	7.514	83	5.750	2.940	3.072	2.945	957	356	322
	% ... 100		67,10	32,90	0,41	26,85	24,55	26,54	10,43	7,98	2,65	1,00
			68,71	31,29	0,50	35,19	17,99	18,80	18,02	5,86	2,18	1,97
GALDAMES		689	501	188	6	194	65	158	47	17	5	3
		696	497	199	0	246	38	116	74	4	3	4
	% ... 100		72,71	27,29	1,20	39,67	13,29	32,31	9,61	3,48	1,02	0,61
			71,41	28,59	0,00	50,72	7,84	23,92	15,26	0,82	0,62	0,82
GAMIZ-FIKA		1.168	862	306	5	382	55	308	57	33	8	2
		1.151	829	322	1	441	41	222	96	17	2	9
	% ... 100		73,80	26,20	0,58	45,21	6,51	36,45	6,75	3,91	0,95	0,24
			72,02	27,98	0,12	53,26	4,95	26,81	11,59	2,05	0,24	1,09
GARAI		268	231	37	1	94	8	95	8	14	1	4
		254	221	33	2	111	6	72	14	5	6	4
	% ... 100		86,19	13,81	0,43	41,96	3,57	42,41	3,57	6,25	0,45	1,79
			87,01	12,99	0,90	50,92	2,75	33,03	6,42	2,29	2,75	1,83
GATIKA		1.295	921	374	8	404	74	304	66	38	11	7
		1.303	933	370	7	480	49	235	105	27	17	6
	% ... 100		71,12	28,88	0,87	44,69	8,19	33,63	7,30	4,20	1,22	0,77
			71,60	28,40	0,75	52,23	5,33	25,57	11,43	2,94	1,85	0,65
GAUTEGIZ ARTEAGA		735	589	146	1	245	49	225	40	17	7	3
		687	548	139	4	313	12	144	54	9	6	5
	% ... 100		80,14	19,86	0,17	41,81	8,36	38,40	6,83	2,90	1,19	0,51
			79,77	20,23	0,73	57,64	2,21	26,52	9,94	1,66	1,10	0,92

⁽¹⁾ SUMAR: 2019 Azaroa Kongresua / *Congreso*: PODEMOS-AHAL DUGU/EZKER ANITZA-IU + MAS PAIS-CAND. ECOLOGISTA
2020 Euzko Legibiltzarra / *Parlamento Vasco*: PODEMOS-AHAL DUGU/EZKER ANITZA-IU + EQUO BERDEAK-VERDES



Udalerría Municipio	Zenbatuta Escrutado	Errolda Censo	Parte-hartzea Participación	Abstentzioa Abstención	Zuriak Blancos	EAJ- PN	PSE-EE (PSOE)	EH Bildu	SUMAR ⁽¹⁾	PP	VOX	Beste batzuk Otros
GERNIKA-LUMO		12.516	8.845	3.671	37	3.220	1.234	3.209	610	351	98	44
		12.626	9.300	3.326	31	4.330	825	2.618	978	265	76	127
	% ... 100		70,67	29,33	0,42	36,73	14,08	36,61	6,96	4,00	1,12	0,50
		73,66	26,34	0,33	46,97	8,95	28,40	10,61	2,87	0,82	1,38	
GETXO		60.733	44.805	15.928	274	12.603	7.873	7.146	3.709	11.181	1.450	293
		61.963	45.253	16.710	299	16.879	5.983	5.384	5.416	8.513	1.600	989
	% ... 100		73,77	26,23	0,61	28,48	17,79	16,15	8,38	25,26	3,28	0,66
		73,03	26,97	0,66	37,71	13,37	12,03	12,10	19,02	3,57	2,21	
GIZABURUAGA		138	95	43	0	23	4	65	3	0	0	0
		147	105	42	2	31	0	64	7	0	0	1
	% ... 100		68,84	31,16	0,00	24,21	4,21	68,42	3,16	0,00	0,00	0,00
		71,43	28,57	1,90	30,10	0,00	62,14	6,80	0,00	0,00	0,97	
GORDEXOLA		1.379	1.068	311	8	478	150	177	113	104	23	3
		1.359	1.055	304	7	560	113	108	131	82	22	22
	% ... 100		77,45	22,55	0,75	45,61	14,31	16,89	10,78	9,92	2,19	0,29
		77,63	22,37	0,66	53,95	10,89	10,40	12,62	7,90	2,12	2,12	
GORLIZ		4.792	3.441	1.351	19	1.284	481	958	366	248	45	25
		4.592	3.337	1.255	20	1.629	280	652	494	162	37	51
	% ... 100		71,81	28,19	0,55	37,69	14,12	28,12	10,74	7,28	1,32	0,73
		72,67	27,33	0,60	49,29	8,47	19,73	14,95	4,90	1,12	1,54	
GÜEÑES		5.218	3.729	1.489	21	1.317	799	890	335	193	78	46
		5.207	3.851	1.356	9	1.664	509	739	626	142	74	54
	% ... 100		71,46	28,54	0,56	36,00	21,84	24,33	9,16	5,28	2,13	1,26
		73,96	26,04	0,23	43,70	13,37	19,41	16,44	3,73	1,94	1,42	
IBARRANGELU		597	454	143	3	174	25	204	30	12	3	1
		527	381	146	3	187	13	130	40	3	0	4
	% ... 100		76,05	23,95	0,66	38,75	5,57	45,43	6,68	2,67	0,67	0,22
		72,30	27,70	0,79	49,60	3,45	34,48	10,61	0,80	0,00	1,06	

⁽¹⁾ SUMAR: 2019 Azaroa Kongresua / Congreso: PODEMOS-AHAL DUGU/EZKER ANITZA-IU + MAS PAIS-CAND. ECOLOGISTA
2020 Euzko Legibiltzarra / Parlamento Vasco: PODEMOS-AHAL DUGU/EZKER ANITZA-IU + EQUO BERDEAK-VERDES



Udalerrria <i>Municipio</i>	Zenbatuta <i>Escrutado</i>	Errolda <i>Censo</i>	Parte-hartzea <i>Participación</i>	Abstentzioa <i>Abstención</i>	Zuriak <i>Blancos</i>	EAJ- PN	PSE-EE (PSOE)	EH Bildu	SUMAR ⁽¹⁾	PP	VOX	Beste batzuk <i>Otros</i>
IGORRE		3.067	2.120	947	11	868	245	774	122	49	29	6
		3.121	2.201	920	7	1.025	160	743	177	46	18	12
	% ... 100		69,12	30,88	0,52	41,47	11,71	36,98	5,83	2,34	1,39	0,29
		70,52	29,48	0,32	47,00	7,34	34,07	8,12	2,11	0,83	0,55	
ISPASTER		563	443	120	1	187	16	202	27	4	0	3
		543	415	128	1	212	9	148	36	1	3	4
	% ... 100		78,69	21,31	0,23	42,60	3,64	46,01	6,15	0,91	0,00	0,68
		76,43	23,57	0,24	51,33	2,18	35,84	8,72	0,24	0,73	0,97	
IURRETA		2.828	1.902	926	7	511	461	567	154	139	35	9
		2.811	1.952	859	11	604	381	491	247	140	44	24
	% ... 100		67,26	32,74	0,37	27,24	24,57	30,22	8,21	7,41	1,87	0,48
		69,44	30,56	0,56	31,28	19,73	25,43	12,79	7,25	2,28	1,24	
IZURTZA		167	127	40	1	39	6	67	5	1	2	1
		188	141	47	0	52	5	73	10	1	0	0
	% ... 100		76,05	23,95	0,79	32,23	4,96	55,37	4,13	0,83	1,65	0,83
		75,00	25,00	0,00	36,88	3,55	51,77	7,09	0,71	0,00	0,00	
KARRANTZA HARANA / VALLE DE CARRANZA		2.226	1.506	720	7	647	280	360	78	78	35	4
		2.306	1.434	872	11	753	189	193	186	48	28	17
	% ... 100		67,65	32,35	0,46	43,66	18,89	24,29	5,26	5,26	2,36	0,27
		62,19	37,81	0,77	53,25	13,37	13,65	13,15	3,39	1,98	1,20	
KORTEZUBI		355	288	67	0	149	5	116	15	2	0	0
		343	274	69	0	157	2	95	18	0	0	1
	% ... 100		81,13	18,87	0,00	51,92	1,74	40,42	5,23	0,70	0,00	0,00
		79,88	20,12	0,00	57,51	0,73	34,80	6,59	0,00	0,00	0,37	
LANESTOSA		218	146	72	0	47	33	35	12	12	4	0
		220	151	69	0	68	22	21	26	9	2	2
	% ... 100		66,97	33,03	0,00	32,87	23,08	24,48	8,39	8,39	2,80	0,00
		68,64	31,36	0,00	45,33	14,67	14,00	17,33	6,00	1,33	1,33	

⁽¹⁾ SUMAR: 2019 Azaroa Kongresua / *Congreso*: PODEMOS-AHAL DUGU/EZKER ANITZA-IU + MAS PAIS-CAND. ECOLOGISTA
2020 Euzko Legibiltzarra / *Parlamento Vasco*: PODEMOS-AHAL DUGU/EZKER ANITZA-IU + EQUO BERDEAK-VERDES



Udalerrria <i>Municipio</i>	Zenbatuta <i>Escrutado</i>	Errolda <i>Censo</i>	Parte-hartzea <i>Participación</i>	Abstentzioa <i>Abstención</i>	Zuriak <i>Blancos</i>	EAJ- PN V	PSE-EE (PSOE)	EH Bildu	SUMAR ⁽¹⁾	PP	VOX	Beste batzuk <i>Otros</i>
LARRABETZU		1.596	1.179	417	7	333	60	642	73	34	14	7
		1.562	1.220	342	5	430	36	596	107	20	7	9
	% ... 100		73,87	26,13	0,59	28,63	5,16	55,20	6,28	2,92	1,20	0,60
			78,10	21,90	0,41	35,68	2,99	49,46	8,88	1,66	0,58	0,75
LAUKIZ		964	731	233	1	333	64	141	33	135	18	6
		926	704	222	6	384	47	109	39	97	10	10
	% ... 100		75,83	24,17	0,14	45,62	8,77	19,32	4,52	18,49	2,47	0,82
			76,03	23,97	0,85	55,17	6,75	15,66	5,60	13,94	1,44	1,44
LEIOA		25.345	17.594	7.751	116	4.844	4.425	2.732	2.154	2.464	525	164
		25.075	17.705	7.370	122	6.437	3.418	1.862	3.184	1.660	507	407
	% ... 100		69,42	30,58	0,66	27,99	25,57	15,78	12,45	14,24	3,03	0,95
			70,61	29,39	0,69	36,84	19,56	10,66	18,22	9,50	2,90	2,33
LEKEITIO		5.714	4.155	1.559	20	1.469	233	2.150	181	61	10	5
		5.730	4.126	1.604	14	1.820	131	1.785	294	49	7	15
	% ... 100		72,72	27,28	0,48	35,75	5,67	52,32	4,40	1,48	0,24	0,12
			72,01	27,99	0,34	44,38	3,19	43,53	7,17	1,19	0,17	0,37
LEMOA		2.580	1.820	760	6	721	239	567	131	83	41	20
		2.603	1.833	770	14	744	182	552	224	60	20	24
	% ... 100		70,54	29,46	0,33	40,01	13,26	31,47	7,27	4,61	2,28	1,11
			70,42	29,58	0,76	41,20	10,08	30,56	12,40	3,32	1,11	1,33
LEMOIZ		1.044	761	283	3	294	47	291	90	15	9	5
		980	731	249	3	364	24	224	92	11	6	4
	% ... 100		72,89	27,11	0,39	39,15	6,26	38,75	11,98	2,00	1,20	0,67
			74,59	25,41	0,41	50,21	3,31	30,90	12,69	1,52	0,83	0,55
LEZAMA		1.931	1.462	469	9	713	169	382	90	63	21	6
		1.903	1.455	448	7	827	101	295	141	46	14	16
	% ... 100		75,71	24,29	0,62	49,38	11,70	26,45	6,23	4,36	1,45	0,42
			76,46	23,54	0,48	57,43	7,01	20,49	9,79	3,19	0,97	1,11

⁽¹⁾ SUMAR: 2019 Azaroa Kongresua / *Congreso*: PODEMOS-AHAL DUGU/EZKER ANITZA-IU + MAS PAIS-CAND. ECOLOGISTA
2020 Euzko Legibiltzara / *Parlamento Vasco*: PODEMOS-AHAL DUGU/EZKER ANITZA-IU + EQUO BERDEAK-VERDES



Udalerrria <i>Municipio</i>	Zenbatuta <i>Escrutado</i>	Errolda <i>Censo</i>	Parte-hartzea <i>Participación</i>	Abstentzioa <i>Abstención</i>	Zuriak <i>Blancos</i>	EAJ- PN V	PSE-EE (PSOE)	EH Bildu	SUMAR ⁽¹⁾	PP	VOX	Beste batzuk <i>Otros</i>
LOIU		1.801	1.345	456	7	656	157	217	85	164	36	5
		1.800	1.358	442	4	779	94	155	157	120	27	17
	% ... 100		74,68	25,32	0,52	49,70	11,89	16,44	6,44	12,42	2,73	0,38
		75,44	24,56	0,29	57,75	6,97	11,49	11,64	8,90	2,00	1,26	
MALLABIA		927	639	288	0	165	98	289	42	23	9	4
		947	682	265	2	259	64	249	74	14	4	13
	% ... 100		68,93	31,07	0,00	26,19	15,56	45,87	6,67	3,65	1,43	0,63
		72,02	27,98	0,29	38,26	9,45	36,78	10,93	2,07	0,59	1,92	
MAÑARIA		409	316	93	5	127	20	147	7	9	1	0
		402	299	103	0	132	13	131	14	6	1	0
	% ... 100		77,26	22,74	1,58	40,84	6,43	47,27	2,25	2,89	0,32	0,00
		74,38	25,62	0,00	44,44	4,38	44,11	4,71	2,02	0,34	0,00	
MARKINA-XEMEIN		3.582	2.306	1.276	8	914	153	1.005	131	57	10	8
		3.625	2.429	1.196	12	1.167	99	881	203	43	4	9
	% ... 100		64,38	35,62	0,35	40,12	6,72	44,12	5,75	2,50	0,44	0,35
		67,01	32,99	0,49	48,50	4,11	36,62	8,44	1,79	0,17	0,37	
MARURI-JATABE		858	655	203	5	258	70	194	71	34	16	4
		789	602	187	2	318	33	136	72	22	6	12
	% ... 100		76,34	23,66	0,76	39,88	10,82	29,98	10,97	5,26	2,47	0,62
		76,30	23,70	0,33	53,09	5,51	22,70	12,02	3,67	1,00	2,00	
MENDATA		313	250	63	3	104	12	112	14	2	1	2
		295	236	59	0	133	1	82	17	0	2	1
	% ... 100		79,87	20,13	1,20	42,11	4,86	45,34	5,67	0,81	0,40	0,81
		80,00	20,00	0,00	56,36	0,42	34,75	7,20	0,00	0,85	0,42	
MENDEXA		350	254	96	0	88	15	127	15	5	1	3
		354	256	98	1	108	8	107	22	3	1	2
	% ... 100		72,57	27,43	0,00	34,65	5,91	50,00	5,91	1,97	0,39	1,18
		72,32	27,68	0,39	43,03	3,19	42,63	8,76	1,20	0,40	0,80	

⁽¹⁾ SUMAR: 2019 Azaroa Kongresua / Congreso: PODEMOS-AHAL DUGU/EZKER ANITZA-IU + MAS PAIS-CAND. ECOLOGISTA
2020 Euzko Legibiltzarra / Parlamento Vasco: PODEMOS-AHAL DUGU/EZKER ANITZA-IU + EQUO BERDEAK-VERDES



Udalerria <i>Municipio</i>	Zenbatuta <i>Escrutado</i>	Errolda <i>Censo</i>	Parte-hartzea <i>Participación</i>	Abstentzioa <i>Abstención</i>	Zuriak <i>Blancos</i>	EAJ- PNV	PSE-EE (PSOE)	EH Bildu	SUMAR ⁽¹⁾	PP	VOX	Beste batzuk <i>Otros</i>
MEÑAKA		622	492	130	1	166	28	243	32	13	1	4
	608	461	147	0	217	17	184	34	3	2	4	
	% ... 100		79,10	20,90	0,20	34,09	5,75	49,90	6,57	2,67	0,21	0,82
		75,82	24,18	0,00	47,07	3,69	39,91	7,38	0,65	0,43	0,87	
MORGA		356	274	82	0	142	12	87	22	4	4	2
	344	246	98	2	150	1	74	18	1	0	0	
	% ... 100		76,97	23,03	0,00	52,01	4,40	31,87	8,06	1,47	1,47	0,73
		71,51	28,49	0,81	61,48	0,41	30,33	7,38	0,41	0,00	0,00	
MUNDAKA		1.526	1.149	377	6	522	77	429	62	31	2	9
	1.534	1.154	380	1	689	30	300	107	15	1	6	
	% ... 100		75,29	24,71	0,52	46,11	6,80	37,90	5,48	2,74	0,18	0,80
		75,23	24,77	0,09	60,02	2,61	26,13	9,32	1,31	0,09	0,52	
MUNGIA		13.366	9.156	4.210	56	3.436	1.355	2.186	840	938	228	57
	13.131	9.211	3.920	55	4.418	866	1.607	1.266	586	230	134	
	% ... 100		68,50	31,50	0,61	38,01	14,99	24,18	9,29	10,38	2,52	0,63
		70,15	29,85	0,60	48,51	9,51	17,65	13,90	6,43	2,53	1,47	
MUNITIBAR -ARBATZEGI GERRIKAITZ-		389	230	159	0	63	12	144	7	1	1	2
	389	243	146	0	99	2	122	16	1	2	1	
	% ... 100		59,13	40,87	0,00	27,39	5,22	62,61	3,04	0,43	0,43	0,87
		62,47	37,53	0,00	40,74	0,82	50,21	6,58	0,41	0,82	0,41	
MURUETA		282	245	37	1	111	21	97	7	2	2	1
	250	212	38	1	118	10	71	7	0	0	3	
	% ... 100		86,88	13,12	0,41	46,06	8,71	40,25	2,90	0,83	0,83	0,41
		84,80	15,20	0,47	56,46	4,78	33,97	3,35	0,00	0,00	1,44	
MUSKIZ		5.940	4.246	1.694	17	1.213	1.518	779	333	207	89	30
	6.013	4.240	1.773	23	1.552	1.017	571	785	132	74	51	
	% ... 100		71,48	28,52	0,40	29,10	36,41	18,69	7,99	4,97	2,13	0,72
		70,51	29,49	0,54	37,11	24,32	13,65	18,77	3,16	1,77	1,22	

⁽¹⁾ SUMAR: 2019 Azaroa Kongresua / *Congreso*: PODEMOS-AHAL DUGU/EZKER ANITZA-IU + MAS PAIS-CAND. ECOLOGISTA
2020 Euzko Legibiltzarra / *Parlamento Vasco*: PODEMOS-AHAL DUGU/EZKER ANITZA-IU + EQUO BERDEAK-VERDES



Udalerria Municipio	Zenbatuta Escrutado	Errolda Censo	Parte-hartzea Participación	Abstentzioa Abstención	Zuriak Blancos	EAJ- PN	PSE-EE (PSOE)	EH Bildu	SUMAR ⁽¹⁾	PP	VOX	Beste batzuk Otros
MUXIKA		1.167	836	331	5	281	47	432	53	12	0	3
		1.133	810	323	0	369	27	336	60	11	0	2
	% ... 100		71,64	28,36	0,60	33,94	5,68	52,17	6,40	1,45	0,00	0,36
		71,49	28,51	0,00	45,84	3,35	41,74	7,45	1,37	0,00	0,25	
NABARNIZ		211	163	48	2	47	3	102	7	0	0	0
		201	158	43	0	58	0	91	8	0	0	0
	% ... 100		77,25	22,75	1,23	29,56	1,89	64,15	4,40	0,00	0,00	0,00
		78,61	21,39	0,00	36,94	0,00	57,96	5,10	0,00	0,00	0,00	
ONDARROA		6.592	4.392	2.200	18	1.411	323	2.173	268	120	28	19
		6.827	4.614	2.213	38	1.622	207	2.119	456	100	25	24
	% ... 100		66,63	33,37	0,41	32,50	7,44	50,05	6,17	2,76	0,64	0,44
		67,58	32,42	0,82	35,62	4,55	46,54	10,02	2,20	0,55	0,53	
OROZKO		2.100	1.489	611	5	541	162	513	124	85	31	7
		2.066	1.524	542	9	760	100	369	191	51	21	7
	% ... 100		70,90	29,10	0,34	36,98	11,07	35,06	8,48	5,81	2,12	0,48
		73,77	26,23	0,59	50,70	6,67	24,62	12,74	3,40	1,40	0,47	
ORTUELLA		6.876	4.600	2.276	29	942	1.669	853	677	237	97	43
		6.937	4.800	2.137	21	1.373	1.176	540	1.316	181	86	72
	% ... 100		66,90	33,10	0,63	20,85	36,94	18,88	14,98	5,25	2,15	0,95
		69,19	30,81	0,44	28,94	24,79	11,38	27,74	3,82	1,81	1,52	
OTXANDIO		950	668	282	3	213	40	369	15	15	1	8
		965	730	235	3	268	30	353	50	14	2	4
	% ... 100		70,32	29,68	0,45	32,22	6,05	55,82	2,27	2,27	0,15	1,21
		75,65	24,35	0,41	37,17	4,16	48,96	6,93	1,94	0,28	0,55	
PLENTZIA		3.398	2.455	943	14	831	369	712	231	221	50	17
		3.366	2.483	883	9	1.182	207	501	357	131	36	44
	% ... 100		72,25	27,75	0,57	34,18	15,18	29,29	9,50	9,09	2,06	0,70
		73,77	26,23	0,36	48,09	8,42	20,38	14,52	5,33	1,46	1,79	

⁽¹⁾ SUMAR: 2019 Azaroa Kongresua / Congreso: PODEMOS-AHAL DUGU/EZKER ANITZA-IU + MAS PAIS-CAND. ECOLOGISTA
2020 Euzko Legibiltzarra / Parlamento Vasco: PODEMOS-AHAL DUGU/EZKER ANITZA-IU + EQUO BERDEAK-VERDES



Udalerría Municipio	Zenbatuta Escrutado	Errolda Censo	Parte-hartzea Participación	Abstentzioa Abstención	Zuriak Blancos	EAJ- PN	PSE-EE (PSOE)	EH Bildu	SUMAR ⁽¹⁾	PP	VOX	Beste batzuk Otros
PORTUGALETE		36.350	24.402	11.948	106	4.778	9.455	3.420	3.006	2.614	600	216
		37.861	25.959	11.902	157	6.959	7.760	2.447	5.151	2.253	578	514
	% ... 100		67,13	32,87	0,43	19,83	39,25	14,20	12,48	10,85	2,49	0,90
		68,56	31,44	0,60	27,12	30,24	9,54	20,07	8,78	2,25	2,00	
SANTURTZI		36.971	24.693	12.278	171	5.088	8.546	4.540	3.108	2.234	601	219
		37.358	25.328	12.030	125	7.252	6.539	3.191	5.157	1.759	649	495
	% ... 100		66,79	33,21	0,69	20,91	35,12	18,66	12,77	9,18	2,47	0,90
		67,80	32,20	0,49	28,96	26,11	12,74	20,59	7,02	2,59	1,98	
SESTAO		21.029	13.494	7.535	74	2.339	5.331	2.206	1.820	1.084	316	161
		21.783	14.368	7.415	79	3.693	4.281	1.458	3.143	960	319	338
	% ... 100		64,17	35,83	0,55	17,64	40,21	16,64	13,73	8,18	2,38	1,21
		65,96	34,04	0,55	26,02	30,16	10,27	22,15	6,76	2,25	2,38	
SONDIKA		3.591	2.664	927	17	1.019	466	566	238	248	54	20
		3.547	2.563	984	18	1.229	303	376	364	180	27	44
	% ... 100		74,19	25,81	0,64	39,03	17,85	21,68	9,12	9,50	2,07	0,77
		72,26	27,74	0,70	48,71	12,01	14,90	14,43	7,13	1,07	1,74	
SOPELA		11.385	7.826	3.559	48	2.317	1.451	2.125	1.030	588	125	64
		10.716	7.707	3.009	51	3.118	864	1.543	1.495	335	110	163
	% ... 100		68,74	31,26	0,61	30,09	18,84	27,60	13,38	7,64	1,62	0,83
		71,92	28,08	0,66	40,88	11,33	20,23	19,60	4,39	1,44	2,14	
SOPUERTA		2.157	1.407	750	8	380	278	376	209	84	34	14
		2.024	1.371	653	5	548	152	262	292	47	27	25
	% ... 100		65,23	34,77	0,57	27,64	20,22	27,35	15,20	6,11	2,47	1,02
		67,74	32,26	0,36	40,50	11,23	19,36	21,58	3,47	2,00	1,85	
SUKARRIETA		308	236	72	1	128	18	59	10	10	6	1
		288	211	77	1	128	15	47	12	4	4	0
	% ... 100		76,62	23,38	0,42	55,17	7,76	25,43	4,31	4,31	2,59	0,43
		73,26	26,74	0,47	60,95	7,14	22,38	5,71	1,90	1,90	0,00	

⁽¹⁾ SUMAR: 2019 Azaroa Kongresua / Congreso: PODEMOS-AHAL DUGU/EZKER ANITZA-IU + MAS PAIS-CAND. ECOLOGISTA
2020 Euzko Legibiltzarra / Parlamento Vasco: PODEMOS-AHAL DUGU/EZKER ANITZA-IU + EQUO BERDEAK-VERDES



Udalerrria <i>Municipio</i>	Zenbatuta <i>Escrutado</i>	Errolda <i>Censo</i>	Parte-hartzea <i>Participación</i>	Abstentzioa <i>Abstención</i>	Zuriak <i>Blancos</i>	EAJ- PN V	PSE-EE (PSOE)	EH Bildu	SUMAR ⁽¹⁾	PP	VOX	Beste batzuk <i>Otros</i>
TRUCIOS-TURTZIOZ		441	344	97	0	179	46	53	20	23	15	0
		437	335	102	0	186	54	35	30	22	3	2
	% ... 100		78,00	22,00	0,00	53,27	13,69	15,77	5,95	6,85	4,46	0,00
			76,66	23,34	0,00	56,02	16,27	10,54	9,04	6,63	0,90	0,60
UBIDE		131	95	36	0	18	7	58	10	1	0	0
		134	95	39	0	22	5	59	5	1	0	3
	% ... 100		72,52	27,48	0,00	19,15	7,45	61,70	10,64	1,06	0,00	0,00
			70,90	29,10	0,00	23,16	5,26	62,11	5,26	1,05	0,00	3,16
UGAO-MIRABALLES		3.216	2.288	928	16	716	452	691	234	117	24	20
		3.287	2.341	946	8	932	307	564	362	100	25	28
	% ... 100		71,14	28,86	0,70	31,77	20,05	30,66	10,38	5,19	1,06	0,89
			71,22	28,78	0,34	40,21	13,24	24,33	15,62	4,31	1,08	1,21
URDULIZ		4.330	3.061	1.269	7	942	497	862	423	204	60	39
		3.540	2.561	979	7	1.097	261	522	469	109	37	53
	% ... 100		70,69	29,31	0,23	31,12	16,42	28,48	13,97	6,74	1,98	1,29
			72,34	27,66	0,27	43,05	10,24	20,49	18,41	4,28	1,45	2,08
URDUÑA-ORDUÑA		3.230	2.269	961	8	778	398	678	191	126	56	8
		3.275	2.308	967	11	940	267	583	284	128	56	26
	% ... 100		70,25	29,75	0,35	34,81	17,81	30,34	8,55	5,64	2,51	0,36
			70,47	29,53	0,48	41,16	11,69	25,53	12,43	5,60	2,45	1,14
VALLE DE TRÁPAGA- TRAPAGARAN		9.856	6.681	3.175	36	1.410	2.606	1.162	751	417	169	52
		9.922	6.849	3.073	44	2.082	1.856	860	1.379	296	146	130
	% ... 100		67,79	32,21	0,54	21,47	39,68	17,69	11,44	6,35	2,57	0,79
			69,03	30,97	0,64	30,85	27,50	12,74	20,43	4,39	2,16	1,93
ZALDIBAR		2.213	1.489	724	11	337	381	487	121	105	25	10
		2.324	1.568	756	13	456	292	390	261	113	11	19
	% ... 100		67,28	32,72	0,74	22,99	25,99	33,22	8,25	7,16	1,71	0,68
			67,47	32,53	0,83	29,57	18,94	25,29	16,93	7,33	0,71	1,23

⁽¹⁾ SUMAR: 2019 Azaroa Kongresua / *Congreso*: PODEMOS-AHAL DUGU/EZKER ANITZA-IU + MAS PAIS-CAND. ECOLOGISTA
2020 Euzko Legibiltzara / *Parlamento Vasco*: PODEMOS-AHAL DUGU/EZKER ANITZA-IU + EQUO BERDEAK-VERDES



Udalerría Municipio	Zenbatuta Escrutado	Errolda Censo	Parte-hartzea Participación	Abstentzioa Abstención	Zuriak Blancos	EAJ- PN	PSE-EE (PSOE)	EH Bildu	SUMAR ⁽¹⁾	PP	VOX	Beste batzuk Otros
ZALLA		6.452	4.772	1.680	22	1.867	1.099	892	425	267	112	47
		6.519	4.862	1.657	33	2.332	749	593	769	192	81	67
	% ... 100		73,96	26,04	0,46	39,65	23,34	18,94	9,03	5,67	2,38	1,00
		74,58	25,42	0,68	48,76	15,66	12,40	16,08	4,01	1,69	1,40	
ZAMUDIO		2.534	1.811	723	2	683	326	536	133	72	27	15
		2.496	1.778	718	12	818	218	401	218	60	21	18
	% ... 100		71,47	28,53	0,11	38,11	18,19	29,91	7,42	4,02	1,51	0,84
		71,23	28,77	0,67	46,64	12,43	22,86	12,43	3,42	1,20	1,03	
ZARATAMO		1.301	871	430	5	250	179	271	82	50	14	13
		1.315	886	429	6	315	134	215	147	40	16	9
	% ... 100		66,95	33,05	0,57	29,10	20,84	31,55	9,55	5,82	1,63	1,51
		67,38	32,62	0,68	35,96	15,30	24,54	16,78	4,57	1,83	1,03	
ZEANURI		1.000	747	253	1	295	40	350	42	15	2	1
		1.000	761	239	1	370	13	289	61	10	2	6
	% ... 100		74,70	25,30	0,13	39,60	5,37	46,98	5,64	2,01	0,27	0,13
		76,10	23,90	0,13	49,27	1,73	38,48	8,12	1,33	0,27	0,80	
ZEBERIO		885	662	223	2	277	38	292	33	7	7	1
		874	667	207	2	325	18	231	73	3	3	7
	% ... 100		74,80	25,20	0,30	42,29	5,80	44,58	5,04	1,07	1,07	0,15
		76,32	23,68	0,30	49,24	2,73	35,00	11,06	0,45	0,45	1,06	
ZIERBENA		1.265	947	318	8	337	147	287	69	54	28	7
		1.236	899	337	8	437	85	168	142	28	13	9
	% ... 100		74,86	25,14	0,84	36,28	15,82	30,89	7,43	5,81	3,01	0,75
		72,73	27,27	0,89	49,55	9,64	19,05	16,10	3,17	1,47	1,02	
ZIORTZA-BOLIBAR		322	221	101	2	70	11	128	5	4	0	0
		339	245	94	0	102	5	125	6	5	0	0
	% ... 100		68,63	31,37	0,90	32,11	5,05	58,72	2,29	1,83	0,00	0,00
		72,27	27,73	0,00	41,98	2,06	51,44	2,47	2,06	0,00	0,00	

⁽¹⁾ SUMAR: 2019 Azaroa Kongresua / Congreso: PODEMOS-AHAL DUGU/EZKER ANITZA-IU + MAS PAIS-CAND. ECOLOGISTA
2020 Euzko Legibiltzara / Parlamento Vasco: PODEMOS-AHAL DUGU/EZKER ANITZA-IU + EQUO BERDEAK-VERDES



Gipuzkoa

Udalerría Municipio	Zenbatuta Escrutado	Errolda Censo	Parte-hartzea Participación	Abstentzioa Abstención	Zuriak Blancos	EAJ- PNV	PSE-EE (PSOE)	EH Bildu	SUMAR ⁽¹⁾	PP	VOX	Beste batzuk Otros
ABALTZISKETA		255	151	104	1	70	5	64	7	1	0	2
	253	163	90	1	84	2	68	8	0	0	0	
% ... 100		59,22	40,78	0,66	46,98	3,36	42,95	4,70	0,67	0,00	1,34	
		64,43	35,57	0,61	51,85	1,23	41,98	4,94	0,00	0,00	0,00	
ADUNA		370	242	128	8	48	15	149	17	1	3	1
	359	234	125	7	66	4	129	21	2	0	2	
% ... 100		65,41	34,59	3,31	20,51	6,41	63,68	7,26	0,43	1,28	0,43	
		65,18	34,82	2,99	29,46	1,79	57,59	9,38	0,89	0,00	0,89	
AIA		1.565	912	653	4	358	63	380	58	25	11	11
	1.529	887	642	3	406	32	316	94	7	7	18	
% ... 100		58,27	41,73	0,44	39,51	6,95	41,94	6,40	2,76	1,21	1,21	
		58,01	41,99	0,34	46,14	3,64	35,91	10,68	0,80	0,80	2,05	
AIZARNAZABAL		564	341	223	2	84	36	192	15	5	2	3
	549	360	189	1	103	16	197	33	0	0	5	
% ... 100		60,46	39,54	0,59	24,93	10,68	56,97	4,45	1,48	0,59	0,89	
		65,57	34,43	0,28	29,10	4,52	55,65	9,32	0,00	0,00	1,41	
ALBIZTUR		240	140	100	5	59	11	55	6	2	2	0
	230	133	97	2	61	10	49	11	0	0	0	
% ... 100		58,33	41,67	3,57	43,70	8,15	40,74	4,44	1,48	1,48	0,00	
		57,83	42,17	1,50	46,56	7,63	37,40	8,40	0,00	0,00	0,00	
ALEGIA		1.273	798	475	2	191	105	386	66	30	10	7
	1.274	822	452	1	263	63	376	82	20	9	8	
% ... 100		62,69	37,31	0,25	24,03	13,21	48,55	8,30	3,77	1,26	0,88	
		64,52	35,48	0,12	32,03	7,67	45,80	9,99	2,44	1,10	0,97	
ALKIZA		260	149	111	2	38	9	84	8	3	1	2
	261	154	107	1	52	4	74	15	1	0	6	
% ... 100		57,31	42,69	1,34	26,21	6,21	57,93	5,52	2,07	0,69	1,38	
		59,00	41,00	0,65	34,21	2,63	48,68	9,87	0,66	0,00	3,95	

⁽¹⁾ SUMAR: 2019 Azaroa Kongresua / Congreso: PODEMOS-AHAL DUGU/EZKER ANITZA-IU + MAS PAIS-CAND. ECOLOGISTA
2020 Euzko Legibiltzarra / Parlamento Vasco: PODEMOS-AHAL DUGU/EZKER ANITZA-IU + EQUO BERDEAK-VERDES



Udalerria <i>Municipio</i>	Zenbatuta <i>Escrutado</i>	Errolda <i>Censo</i>	Parte-hartzea <i>Participación</i>	Abstentzioa <i>Abstención</i>	Zuriak <i>Blancos</i>	EAJ- PN	PSE-EE (PSOE)	EH Bildu	SUMAR ⁽¹⁾	PP	VOX	Beste batzuk <i>Otros</i>
ALTZAGA	124	92	32	0	24	9	51	8	0	0	0	
	128	87	41	0	26	2	45	12	0	0	2	
	% ... 100	74,19	25,81	0,00	26,09	9,78	55,43	8,70	0,00	0,00	0,00	
		67,97	32,03	0,00	29,89	2,30	51,72	13,79	0,00	0,00	2,30	
ALTZO	351	230	121	3	49	5	148	17	2	3	2	
	337	223	114	2	52	2	135	27	2	0	1	
	% ... 100	65,53	34,47	1,30	21,68	2,21	65,49	7,52	0,88	1,33	0,88	
		66,17	33,83	0,90	23,74	0,91	61,64	12,33	0,91	0,00	0,46	
AMEZKETA	735	425	310	5	107	27	252	16	10	1	1	
	713	424	289	5	133	20	230	23	10	1	2	
	% ... 100	57,82	42,18	1,18	25,85	6,52	60,87	3,86	2,42	0,24	0,24	
		59,47	40,53	1,18	31,74	4,77	54,89	5,49	2,39	0,24	0,48	
ANDOAIN	11.232	7.142	4.090	41	1.144	2.038	2.320	864	456	171	63	
	11.369	7.402	3.967	32	1.718	1.804	1.917	1.224	379	110	171	
	% ... 100	63,59	36,41	0,57	16,21	28,88	32,88	12,24	6,46	2,42	0,89	
		65,11	34,89	0,43	23,46	24,63	26,18	16,71	5,18	1,50	2,34	
ANOETA	1.533	995	538	4	186	163	490	92	40	13	4	
	1.524	1.057	467	5	275	111	469	134	40	8	11	
	% ... 100	64,91	35,09	0,40	18,83	16,50	49,60	9,31	4,05	1,32	0,40	
		69,36	30,64	0,47	26,24	10,59	44,75	12,79	3,82	0,76	1,05	
ANTZUOLA	1.602	1.152	450	5	294	157	563	84	22	9	7	
	1.624	1.234	390	3	367	130	566	127	18	5	9	
	% ... 100	71,91	28,09	0,43	25,88	13,82	49,56	7,39	1,94	0,79	0,62	
		75,99	24,01	0,24	30,03	10,64	46,32	10,39	1,47	0,41	0,74	
ARAMA	140	100	40	4	28	8	53	4	1	0	2	
	149	104	45	1	45	3	46	7	1	0	1	
	% ... 100	71,43	28,57	4,00	29,17	8,33	55,21	4,17	1,04	0,00	2,08	
		69,80	30,20	0,96	43,69	2,91	44,66	6,80	0,97	0,00	0,97	

⁽¹⁾ SUMAR: 2019 Azaroa Kongresua / *Congreso*: PODEMOS-AHAL DUGU/EZKER ANITZA-IU + MAS PAIS-CAND. ECOLOGISTA
2020 Euzko Legibiltzarra / *Parlamento Vasco*: PODEMOS-AHAL DUGU/EZKER ANITZA-IU + EQUO BERDEAK-VERDES



Udalerría Municipio	Zenbatuta Escrutado	Errolda Censo	Parte-hartzea Participación	Abstentzioa Abstención	Zuriak Blancos	EAJ- PN	PSE-EE (PSOE)	EH Bildu	SUMAR ⁽¹⁾	PP	VOX	Beste batzuk Otros
ARETXABAETA	5.531	3.831	1.700	18	1.028	633	1.600	326	132	43	25	
	5.433	3.906	1.527	24	1.390	479	1.317	495	106	32	50	
	% ... 100	69,26	30,74	0,47	27,15	16,72	42,25	8,61	3,49	1,14	0,66	
		71,89	28,11	0,61	35,93	12,38	34,04	12,79	2,74	0,83	1,29	
ARRASATE / MONDRAGÓN	16.930	11.255	5.675	42	2.451	2.515	4.088	1.286	542	132	125	
	17.301	11.784	5.517	43	3.528	2.147	3.504	1.725	484	126	168	
	% ... 100	66,48	33,52	0,37	22,00	22,58	36,70	11,55	4,87	1,19	1,12	
	68,11	31,89	0,36	30,20	18,38	29,99	14,77	4,14	1,08	1,44		
ASTEASU	1.197	709	488	6	164	73	380	48	30	3	4	
	1.161	699	462	0	203	49	342	77	15	3	4	
	% ... 100	59,23	40,77	0,85	23,36	10,40	54,13	6,84	4,27	0,43	0,57	
	60,21	39,79	0,00	29,29	7,07	49,35	11,11	2,16	0,43	0,58		
ASTIGARRAGA	5.637	3.763	1.874	18	753	723	1.413	488	230	77	41	
	5.033	3.355	1.678	18	989	421	1.051	625	108	67	62	
	% ... 100	66,76	33,24	0,48	20,21	19,41	37,93	13,10	6,17	2,07	1,10	
	66,66	33,34	0,54	29,76	12,67	31,63	18,81	3,25	2,02	1,87		
ATAUN	1.249	899	350	6	209	53	585	30	3	6	1	
	1.245	880	365	5	278	31	511	45	0	0	6	
	% ... 100	71,98	28,02	0,67	23,56	5,98	65,95	3,38	0,34	0,68	0,11	
	70,68	29,32	0,57	31,92	3,56	58,67	5,17	0,00	0,00	0,69		
AZKOITIA	8.486	5.587	2.899	30	1.838	944	2.048	376	203	82	40	
	8.462	5.944	2.518	11	2.475	663	1.866	592	150	94	66	
	% ... 100	65,84	34,16	0,54	33,23	17,07	37,03	6,80	3,67	1,48	0,72	
	70,24	29,76	0,19	41,91	11,23	31,59	10,02	2,54	1,59	1,12		
AZPEITIA	11.370	7.130	4.240	27	2.488	652	3.352	259	209	59	32	
	11.231	7.640	3.591	33	3.228	440	3.140	508	161	45	56	
	% ... 100	62,71	37,29	0,38	35,29	9,25	47,54	3,67	2,96	0,84	0,45	
	68,03	31,97	0,43	42,60	5,81	41,44	6,70	2,12	0,59	0,74		

⁽¹⁾ SUMAR: 2019 Azaroa Kongresua / Congreso: PODEMOS-AHAL DUGU/EZKER ANITZA-IU + MAS PAIS-CAND. ECOLOGISTA
2020 Euzko Legibiltzara / Parlamento Vasco: PODEMOS-AHAL DUGU/EZKER ANITZA-IU + EQUO BERDEAK-VERDES



Udalerrria <i>Municipio</i>	Zenbatuta <i>Escrutado</i>	Errolda <i>Censo</i>	Parte-hartzea <i>Participación</i>	Abstentzioa <i>Abstención</i>	Zuriak <i>Blancos</i>	EAJ- PN	PSE-EE (PSOE)	EH Bildu	SUMAR ⁽¹⁾	PP	VOX	Beste batzuk <i>Otros</i>
BALIARRAIN		100	66	34	0	10	0	49	3	1	0	1
		87	56	31	1	11	1	41	1	0	0	0
	% ... 100		66,00	34,00	0,00	15,63	0,00	76,56	4,69	1,56	0,00	1,56
			64,37	35,63	1,79	20,37	1,85	75,93	1,85	0,00	0,00	0,00
BEASAIN		9.856	6.245	3.611	43	1.881	1.411	1.740	666	321	76	56
		9.892	6.740	3.152	40	2.635	1.126	1.582	911	281	59	83
	% ... 100		63,36	36,64	0,69	30,58	22,94	28,29	10,83	5,22	1,24	0,91
			68,14	31,86	0,59	39,46	16,86	23,69	13,64	4,21	0,88	1,24
BEIZAMA		107	67	40	1	27	0	35	2	0	0	2
		114	64	50	0	31	0	28	4	0	0	1
	% ... 100		62,62	37,38	1,49	40,91	0,00	53,03	3,03	0,00	0,00	3,03
			56,14	43,86	0,00	48,44	0,00	43,75	6,25	0,00	0,00	1,56
BELAUNTZA		202	118	84	1	42	7	55	8	4	1	0
		185	104	81	2	47	4	41	9	0	1	0
	% ... 100		58,42	41,58	0,85	35,90	5,98	47,01	6,84	3,42	0,85	0,00
			56,22	43,78	1,92	46,08	3,92	40,20	8,82	0,00	0,98	0,00
BERASTEGI		887	599	288	4	172	48	336	26	9	2	0
		849	574	275	8	213	24	276	39	10	1	0
	% ... 100		67,53	32,47	0,67	29,01	8,09	56,66	4,38	1,52	0,34	0,00
			67,61	32,39	1,39	37,83	4,26	49,02	6,93	1,78	0,18	0,00
BERGARA		11.286	7.948	3.338	17	2.080	1.272	3.473	679	272	57	63
		11.521	8.379	3.142	19	2.838	988	3.160	1.025	191	42	94
	% ... 100		70,42	29,58	0,21	26,34	16,11	43,98	8,60	3,44	0,72	0,80
			72,73	27,27	0,23	34,04	11,85	37,90	12,29	2,29	0,50	1,13
BERROBI		439	238	201	2	50	28	128	17	6	5	1
		441	254	187	1	83	16	115	25	4	2	5
	% ... 100		54,21	45,79	0,84	21,28	11,91	54,47	7,23	2,55	2,13	0,43
			57,60	42,40	0,39	33,20	6,40	46,00	10,00	1,60	0,80	2,00

⁽¹⁾ SUMAR: 2019 Azaroa Kongresua / *Congreso*: PODEMOS-AHAL DUGU/EZKER ANITZA-IU + MAS PAIS-CAND. ECOLOGISTA
2020 Euzko Legibiltzarra / *Parlamento Vasco*: PODEMOS-AHAL DUGU/EZKER ANITZA-IU + EQUO BERDEAK-VERDES



Udalerría Municipio	Zenbatuta Escrutado	Errolda Censo	Parte-hartzea Participación	Abstentzioa Abstención	Zuriak Blancos	EAJ- PN	PSE-EE (PSOE)	EH Bildu	SUMAR ⁽¹⁾	PP	VOX	Beste batzuk Otros
BIDANIA-GOIZATZ	420	235	185	1	60	15	127	21	5	4	2	
	395	245	150	4	64	8	136	26	2	3	2	
	% ... 100	55,95	44,05	0,43	25,64	6,41	54,27	8,97	2,14	1,71	0,85	
		62,03	37,97	1,63	26,56	3,32	56,43	10,79	0,83	1,24	0,83	
DEBA	4.327	3.055	1.272	18	1.059	424	1.168	246	93	17	15	
	4.264	3.116	1.148	14	1.247	273	1.037	416	60	30	27	
	% ... 100	70,60	29,40	0,59	35,04	14,03	38,65	8,14	3,08	0,56	0,50	
		73,08	26,92	0,45	40,36	8,83	33,56	13,46	1,94	0,97	0,87	
DONOSTIA / SAN SEBASTIÁN	146.665	102.715	43.950	634	21.755	25.535	22.217	12.311	15.646	2.797	1.236	
	147.456	102.068	45.388	564	30.828	20.237	17.515	16.069	10.907	2.857	2.719	
	% ... 100	70,03	29,97	0,62	21,43	25,16	21,89	12,13	15,42	2,76	1,22	
		69,22	30,78	0,55	30,48	20,01	17,32	15,89	10,78	2,83	2,69	
EIBAR	20.555	13.954	6.601	59	2.848	4.807	3.368	1.434	1.017	235	108	
	21.151	14.598	6.553	92	4.180	3.930	2.790	2.213	900	204	212	
	% ... 100	67,89	32,11	0,42	20,61	34,79	24,38	10,38	7,36	1,70	0,78	
		69,02	30,98	0,63	28,97	27,24	19,34	15,34	6,24	1,41	1,47	
ELDUAIN	180	103	77	2	30	5	61	3	0	0	2	
	185	113	72	3	43	4	55	7	0	0	0	
	% ... 100	57,22	42,78	1,94	29,70	4,95	60,40	2,97	0,00	0,00	1,98	
		61,08	38,92	2,65	39,45	3,67	50,46	6,42	0,00	0,00	0,00	
ELGETA	856	618	238	4	167	57	310	47	12	8	3	
	858	644	214	1	225	28	294	64	10	7	9	
	% ... 100	72,20	27,80	0,65	27,65	9,44	51,32	7,78	1,99	1,32	0,50	
		75,06	24,94	0,16	35,32	4,40	46,15	10,05	1,57	1,10	1,41	
ELGOIBAR	8.522	5.808	2.714	25	1.793	1.294	1.757	429	343	76	48	
	8.654	6.000	2.654	21	2.308	984	1.477	724	280	83	95	
	% ... 100	68,15	31,85	0,43	31,24	22,54	30,61	7,47	5,98	1,32	0,84	
		69,33	30,67	0,35	38,78	16,54	24,82	12,17	4,71	1,39	1,60	

⁽¹⁾ SUMAR: 2019 Azaroa Kongresua / Congreso: PODEMOS-AHAL DUGU/EZKER ANITZA-IU + MAS PAIS-CAND. ECOLOGISTA
2020 Euzko Legibiltzarra / Parlamento Vasco: PODEMOS-AHAL DUGU/EZKER ANITZA-IU + EQUO BERDEAK-VERDES



Udalerría Municipio	Zenbatuta Escrutado	Errolda Censo	Parte-hartzea Participación	Abstentzioa Abstención	Zuriak Blancos	EAJ- PNV	PSE-EE (PSOE)	EH Bildu	SUMAR ⁽¹⁾	PP	VOX	Beste batzuk Otros
ERRETERIA		30.478	19.863	10.615	101	2.508	6.509	5.799	2.696	1.477	420	236
		30.610	20.017	10.593	111	3.764	5.235	4.698	4.170	1.086	369	494
	% ... 100		65,17	34,83	0,51	12,77	33,13	29,52	13,72	7,52	2,14	1,20
		65,39	34,61	0,55	18,99	26,42	23,71	21,04	5,48	1,86	2,49	
ERREZIL		448	274	174	1	67	3	185	11	1	0	1
		437	288	149	1	73	0	203	9	0	0	0
	% ... 100		61,16	38,84	0,36	25,00	1,12	69,03	4,10	0,37	0,00	0,37
		65,90	34,10	0,35	25,61	0,00	71,23	3,16	0,00	0,00	0,00	
ESKORIATZA		3.231	2.142	1.089	8	497	435	868	204	86	18	12
		3.200	2.193	1.007	8	718	354	683	306	54	17	40
	% ... 100		66,30	33,70	0,37	23,44	20,52	40,94	9,62	4,06	0,85	0,57
		68,53	31,47	0,36	33,06	16,30	31,45	14,09	2,49	0,78	1,84	
EZKIO-ITSASO		475	341	134	2	98	30	178	24	6	3	0
		480	361	119	0	131	18	160	41	6	4	1
	% ... 100		71,79	28,21	0,59	28,91	8,85	52,51	7,08	1,77	0,88	0,00
		75,21	24,79	0,00	36,29	4,99	44,32	11,36	1,66	1,11	0,28	
GABIRIA		403	271	132	1	79	16	160	9	2	3	0
		387	294	93	2	124	3	145	14	1	1	3
	% ... 100		67,25	32,75	0,37	29,37	5,95	59,48	3,35	0,74	1,12	0,00
		75,97	24,03	0,68	42,61	1,03	49,83	4,81	0,34	0,34	1,03	
GAINZA		101	65	36	1	22	1	33	7	0	0	0
		101	69	32	0	32	0	32	5	0	0	0
	% ... 100		64,36	35,64	1,54	34,92	1,59	52,38	11,11	0,00	0,00	0,00
		68,32	31,68	0,00	46,38	0,00	46,38	7,25	0,00	0,00	0,00	
GAZTELU		125	88	37	1	21	4	48	10	2	0	1
		118	82	36	0	26	0	37	16	1	0	2
	% ... 100		70,40	29,60	1,14	24,42	4,65	55,81	11,63	2,33	0,00	1,16
		69,49	30,51	0,00	31,71	0,00	45,12	19,51	1,22	0,00	2,44	

⁽¹⁾ SUMAR: 2019 Azaroa Kongresua / Congreso: PODEMOS-AHAL DUGU/EZKER ANITZA-IU + MAS PAIS-CAND. ECOLOGISTA
2020 Euzko Legibiltzara / Parlamento Vasco: PODEMOS-AHAL DUGU/EZKER ANITZA-IU + EQUO BERDEAK-VERDES



Udalerría Municipio	Zenbatuta Escrutado	Errolda Censo	Parte-hartzea Participación	Abstentzioa Abstención	Zuriak Blancos	EAJ- PN	PSE-EE (PSOE)	EH Bildu	SUMAR ⁽¹⁾	PP	VOX	Beste batzuk Otros
GETARIA	2.176	1.623	553	9	575	114	813	70	19	4	10	
	2.126	1.623	503	9	680	66	721	115	9	5	13	
	% ... 100	74,59	25,41	0,55	35,83	7,10	50,65	4,36	1,18	0,25	0,62	
		76,34	23,66	0,55	42,26	4,10	44,81	7,15	0,56	0,31	0,81	
HERNANI	15.748	10.414	5.334	53	1.663	2.065	4.533	1.284	486	152	96	
	15.771	10.549	5.222	54	2.293	1.632	4.036	1.810	371	121	164	
	% ... 100	66,13	33,87	0,51	16,18	20,09	44,10	12,49	4,73	1,48	0,93	
		66,89	33,11	0,51	21,99	15,65	38,71	17,36	3,56	1,16	1,57	
HERNIALDE	260	161	99	1	45	13	75	11	7	2	4	
	241	143	98	2	60	7	58	9	4	0	2	
	% ... 100	61,92	38,08	0,62	28,66	8,28	47,77	7,01	4,46	1,27	2,55	
		59,34	40,66	1,40	42,86	5,00	41,43	6,43	2,86	0,00	1,43	
HONDARRIBIA	13.450	9.298	4.152	80	3.048	1.752	2.239	931	847	165	178	
	13.208	9.102	4.106	59	3.797	1.237	1.553	1.516	514	185	195	
	% ... 100	69,13	30,87	0,86	33,28	19,13	24,44	10,16	9,25	1,80	1,94	
		68,91	31,09	0,65	42,20	13,75	17,26	16,85	5,71	2,06	2,17	
IBARRA	3.124	1.874	1.250	9	401	373	793	170	83	23	10	
	3.180	2.056	1.124	7	592	318	750	271	62	23	30	
	% ... 100	59,99	40,01	0,48	21,64	20,13	42,80	9,17	4,48	1,24	0,54	
		64,65	35,35	0,34	28,93	15,54	36,66	13,25	3,03	1,12	1,47	
IDIAZABAL	1.710	1.153	557	8	416	81	565	38	28	2	11	
	1.718	1.189	529	2	553	52	478	59	31	2	6	
	% ... 100	67,43	32,57	0,69	36,46	7,10	49,52	3,33	2,45	0,18	0,96	
		69,21	30,79	0,17	46,82	4,40	40,47	5,00	2,62	0,17	0,51	
IKAZTEGIETA	348	210	138	1	39	19	130	10	8	3	0	
	355	261	94	1	69	24	120	34	4	3	6	
	% ... 100	60,34	39,66	0,48	18,66	9,09	62,20	4,78	3,83	1,44	0,00	
		73,52	26,48	0,38	26,54	9,23	46,15	13,08	1,54	1,15	2,31	

⁽¹⁾ SUMAR: 2019 Azaroa Kongresua / Congreso: PODEMOS-AHAL DUGU/EZKER ANITZA-IU + MAS PAIS-CAND. ECOLOGISTA
2020 Euzko Legibiltzarra / Parlamento Vasco: PODEMOS-AHAL DUGU/EZKER ANITZA-IU + EQUO BERDEAK-VERDES



Udalerrria <i>Municipio</i>	Zenbatuta <i>Escrutado</i>	Errolda <i>Censo</i>	Parte-hartzea <i>Participación</i>	Abstentzioa <i>Abstención</i>	Zuriak <i>Blancos</i>	EAJ- PN V	PSE-EE (PSOE)	EH Bildu	SUMAR ⁽¹⁾	PP	VOX	Beste batzuk <i>Otros</i>
IRUN		47.085	30.648	16.437	177	5.419	10.724	4.268	4.146	3.845	1.432	406
		47.031	30.933	16.098	172	7.659	8.868	3.261	5.841	2.789	1.251	946
	% ... 100		65,09	34,91	0,58	17,92	35,46	14,11	13,71	12,71	4,74	1,34
		65,77	34,23	0,56	25,02	28,97	10,65	19,08	9,11	4,09	3,09	
IRURA		1.283	754	529	4	181	131	303	63	37	24	7
		1.243	822	421	1	268	88	311	101	23	14	10
	% ... 100		58,77	41,23	0,53	24,26	17,56	40,62	8,45	4,96	3,22	0,94
		66,13	33,87	0,12	32,88	10,80	38,16	12,39	2,82	1,72	1,23	
ITSASONDO		449	291	158	1	57	25	179	17	6	3	3
		455	314	141	1	81	15	178	30	4	1	4
	% ... 100		64,81	35,19	0,34	19,66	8,62	61,72	5,86	2,07	1,03	1,03
		69,01	30,99	0,32	25,88	4,79	56,87	9,58	1,28	0,32	1,28	
LARRAUL		191	121	70	2	19	13	71	9	3	1	2
		183	112	71	0	30	5	60	14	1	0	2
	% ... 100		63,35	36,65	1,65	16,10	11,02	60,17	7,63	2,54	0,85	1,69
		61,20	38,80	0,00	26,79	4,46	53,57	12,50	0,89	0,00	1,79	
LASARTE-ORIA		14.671	9.491	5.180	49	1.304	3.437	2.155	1.103	973	293	113
		14.282	9.670	4.612	52	1.920	2.985	1.754	1.642	742	244	279
	% ... 100		64,69	35,31	0,52	13,90	36,65	22,98	11,76	10,38	3,12	1,20
		67,71	32,29	0,54	20,07	31,20	18,34	17,16	7,76	2,55	2,92	
LAZKAO		4.240	2.799	1.441	14	698	463	1.227	225	102	30	12
		4.195	2.918	1.277	12	909	392	1.115	340	71	24	38
	% ... 100		66,01	33,99	0,50	25,32	16,79	44,50	8,16	3,70	1,09	0,44
		69,56	30,44	0,41	31,46	13,57	38,59	11,77	2,46	0,83	1,32	
LEABURU		280	185	95	4	42	7	117	9	2	0	4
		275	174	101	2	54	3	98	15	1	1	0
	% ... 100		66,07	33,93	2,16	23,20	3,87	64,64	4,97	1,10	0,00	2,21
		63,27	36,73	1,15	31,40	1,74	56,98	8,72	0,58	0,58	0,00	

⁽¹⁾ SUMAR: 2019 Azaroa Kongresua / *Congreso*: PODEMOS-AHAL DUGU/EZKER ANITZA-IU + MAS PAIS-CAND. ECOLOGISTA
2020 Euzko Legibiltzarra / *Parlamento Vasco*: PODEMOS-AHAL DUGU/EZKER ANITZA-IU + EQUO BERDEAK-VERDES



Udalerría Municipio	Zenbatuta Escrutado	Errolda Censo	Parte-hartzea Participación	Abstentzioa Abstención	Zuriak Blancos	EAJ- PNV	PSE-EE (PSOE)	EH Bildu	SUMAR ⁽¹⁾	PP	VOX	Beste batzuk Otros
LEGAZPI		6.567	4.582	1.985	30	1.073	1.026	1.653	453	232	58	25
		6.736	4.829	1.907	22	1.506	817	1.425	687	222	68	57
	% ... 100		69,77	30,23	0,65	23,74	22,70	36,57	10,02	5,13	1,28	0,55
		71,69	28,31	0,46	31,49	17,08	29,80	14,37	4,64	1,42	1,19	
LEGORRETA		1.036	695	341	3	197	98	315	43	24	6	7
		1.050	746	304	4	244	79	285	94	22	5	10
	% ... 100		67,08	32,92	0,43	28,55	14,20	45,65	6,23	3,48	0,87	1,01
		71,05	28,95	0,54	33,02	10,69	38,57	12,72	2,98	0,68	1,35	
LEINTZ-GATZAGA		164	102	62	2	35	2	52	9	1	1	0
		179	119	60	2	35	2	68	10	0	1	1
	% ... 100		62,20	37,80	1,96	35,00	2,00	52,00	9,00	1,00	1,00	0,00
		66,48	33,52	1,68	29,91	1,71	58,12	8,55	0,00	0,85	0,85	
LEZO		4.806	3.164	1.642	12	522	642	1.366	374	140	47	26
		4.856	3.169	1.687	15	754	439	1.216	548	108	33	40
	% ... 100		65,83	34,17	0,38	16,75	20,60	43,82	12,00	4,49	1,51	0,83
		65,26	34,74	0,47	24,03	13,99	38,75	17,46	3,44	1,05	1,27	
LIZARTZA		470	279	191	0	36	8	215	10	1	3	2
		461	294	167	1	58	5	212	17	0	0	1
	% ... 100		59,36	40,64	0,00	13,09	2,91	78,18	3,64	0,36	1,09	0,73
		63,77	36,23	0,34	19,80	1,71	72,35	5,80	0,00	0,00	0,34	
MENDARO		1.432	952	480	1	278	155	325	116	39	18	12
		1.399	960	439	3	379	141	218	168	27	6	15
	% ... 100		66,48	33,52	0,11	29,48	16,44	34,46	12,30	4,14	1,91	1,27
		68,62	31,38	0,31	39,73	14,78	22,85	17,61	2,83	0,63	1,57	
MUTILOA		206	145	61	1	32	15	83	12	1	1	0
		198	148	50	1	51	4	73	15	1	0	2
	% ... 100		70,39	29,61	0,69	22,22	10,42	57,64	8,33	0,69	0,69	0,00
		74,75	25,25	0,68	34,93	2,74	50,00	10,27	0,68	0,00	1,37	

⁽¹⁾ SUMAR: 2019 Azaroa Kongresua / Congreso: PODEMOS-AHAL DUGU/EZKER ANITZA-IU + MAS PAIS-CAND. ECOLOGISTA
2020 Euzko Legibiltzarra / Parlamento Vasco: PODEMOS-AHAL DUGU/EZKER ANITZA-IU + EQUO BERDEAK-VERDES



Udalerría Municipio	Zenbatuta Escrutado	Errolda Censo	Parte-hartzea Participación	Abstentzioa Abstención	Zuriak Blancos	EAJ- PN	PSE-EE (PSOE)	EH Bildu	SUMAR ⁽¹⁾	PP	VOX	Beste batzuk Otros
MUTRIKU		4.097	2.724	1.373	4	886	254	1.249	195	85	8	19
		4.077	2.796	1.281	12	1.093	164	1.145	270	66	9	22
	% ... 100		66,49	33,51	0,15	32,86	9,42	46,33	7,23	3,15	0,30	0,70
		68,58	31,42	0,43	39,47	5,92	41,35	9,75	2,38	0,33	0,79	
OIARTZUN		8.203	5.503	2.700	22	989	511	3.239	441	176	53	34
		8.023	5.611	2.412	19	1.394	345	2.927	715	117	34	46
	% ... 100		67,09	32,91	0,40	18,17	9,39	59,51	8,10	3,23	0,97	0,62
		69,94	30,06	0,34	24,99	6,19	52,47	12,82	2,10	0,61	0,82	
OLABERRIA		701	474	227	4	135	91	158	48	24	7	4
		740	523	217	3	158	101	131	75	32	8	14
	% ... 100		67,62	32,38	0,84	28,91	19,49	33,83	10,28	5,14	1,50	0,86
		70,68	29,32	0,57	30,44	19,46	25,24	14,45	6,17	1,54	2,70	
OÑATI		8.777	6.070	2.707	21	1.696	666	3.081	387	154	23	23
		8.892	6.505	2.387	18	2.293	521	2.864	594	140	21	39
	% ... 100		69,16	30,84	0,35	28,13	11,04	51,09	6,42	2,55	0,38	0,38
		73,16	26,84	0,28	35,43	8,05	44,25	9,18	2,16	0,32	0,60	
ORDIZIA		7.005	4.864	2.141	15	1.220	921	1.770	585	231	64	39
		7.013	5.011	2.002	16	1.572	694	1.569	800	208	58	74
	% ... 100		69,44	30,56	0,31	25,26	19,07	36,65	12,11	4,78	1,33	0,81
		71,45	28,55	0,32	31,60	13,95	31,54	16,08	4,18	1,17	1,49	
ORENDAIN		171	111	60	0	28	1	78	4	0	0	0
		160	123	37	2	33	0	80	7	0	0	1
	% ... 100		64,91	35,09	0,00	25,23	0,90	70,27	3,60	0,00	0,00	0,00
		76,88	23,13	1,63	27,27	0,00	66,12	5,79	0,00	0,00	0,83	
OREXA		86	63	23	1	0	0	62	0	0	0	0
		87	75	12	0	2	0	73	0	0	0	0
	% ... 100		73,26	26,74	1,59	0,00	0,00	100,00	0,00	0,00	0,00	0,00
		86,21	13,79	0,00	2,67	0,00	97,33	0,00	0,00	0,00	0,00	

⁽¹⁾ SUMAR: 2019 Azaroa Kongresua / Congreso: PODEMOS-AHAL DUGU/EZKER ANITZA-IU + MAS PAIS-CAND. ECOLOGISTA
2020 Euzko Legibiltzarra / Parlamento Vasco: PODEMOS-AHAL DUGU/EZKER ANITZA-IU + EQUO BERDEAK-VERDES



Udalerrria <i>Municipio</i>	Zenbatuta <i>Escrutado</i>	Errolda <i>Censo</i>	Parte-hartzea <i>Participación</i>	Abstentzioa <i>Abstención</i>	Zuriak <i>Blancos</i>	EAJ- PNV	PSE-EE (PSOE)	EH Bildu	SUMAR ⁽¹⁾	PP	VOX	Beste batzuk <i>Otros</i>
ORIO		4.530	3.105	1.425	25	907	415	1.376	205	104	29	19
		4.427	3.073	1.354	13	1.248	302	1.033	336	72	26	23
	% ... 100		68,54	31,46	0,81	29,69	13,58	45,04	6,71	3,40	0,95	0,62
		69,41	30,59	0,42	41,05	9,93	33,98	11,05	2,37	0,86	0,76	
ORMAIZTEGI		910	611	299	6	212	55	265	43	12	7	10
		941	688	253	1	290	33	247	71	15	13	13
	% ... 100		67,14	32,86	0,98	35,10	9,11	43,87	7,12	1,99	1,16	1,66
		73,11	26,89	0,15	42,52	4,84	36,22	10,41	2,20	1,91	1,91	
PASAIA		12.254	7.757	4.497	41	1.327	2.122	2.437	997	492	179	100
		12.395	7.959	4.436	42	1.846	1.727	1.963	1.578	413	145	202
	% ... 100		63,30	36,70	0,53	17,34	27,72	31,84	13,03	6,43	2,34	1,31
		64,21	35,79	0,53	23,44	21,93	24,93	20,04	5,25	1,84	2,57	
SEGURA		1.050	733	317	1	228	42	413	32	5	2	1
		1.084	798	286	7	331	25	369	51	1	1	10
	% ... 100		69,81	30,19	0,14	31,54	5,81	57,12	4,43	0,69	0,28	0,14
		73,62	26,38	0,88	42,01	3,17	46,83	6,47	0,13	0,13	1,27	
SORALUZE-PLACENCIA DE LAS ARMAS		2.761	1.853	908	7	405	444	703	131	116	24	14
		2.921	1.983	938	16	555	362	626	219	125	29	38
	% ... 100		67,11	32,89	0,38	22,05	24,17	38,27	7,13	6,31	1,31	0,76
		67,89	32,11	0,81	28,40	18,53	32,04	11,21	6,40	1,48	1,94	
TOLOSA		15.060	9.991	5.069	25	2.743	1.664	4.026	905	385	117	72
		15.062	10.442	4.620	47	3.891	1.196	3.415	1.303	334	93	128
	% ... 100		66,34	33,66	0,25	27,67	16,79	40,62	9,13	3,88	1,18	0,73
		69,33	30,67	0,45	37,56	11,54	32,96	12,58	3,22	0,90	1,24	
URNIETA		4.884	3.057	1.827	8	709	777	854	338	239	70	36
		4.762	3.175	1.587	21	956	599	702	552	170	68	85
	% ... 100		62,59	37,41	0,26	23,45	25,70	28,25	11,18	7,91	2,32	1,19
		66,67	33,33	0,66	30,52	19,13	22,41	17,62	5,43	2,17	2,71	

⁽¹⁾ SUMAR: 2019 Azaroa Kongresua / Congreso: PODEMOS-AHAL DUGU/EZKER ANITZA-IU + MAS PAIS-CAND. ECOLOGISTA
2020 Euzko Legibiltzarra / Parlamento Vasco: PODEMOS-AHAL DUGU/EZKER ANITZA-IU + EQUO BERDEAK-VERDES



Udalerría Municipio	Zenbatuta Escrutado	Errolda Censo	Parte-hartzea Participación	Abstentzioa Abstención	Zuriak Blancos	EAJ- PN	PSE-EE (PSOE)	EH Bildu	SUMAR ⁽¹⁾	PP	VOX	Beste batzuk Otros
URRETXU		5.307	3.625	1.682	17	981	923	1.122	309	185	46	23
		5.269	3.845	1.424	9	1.391	724	948	529	132	40	57
	% ... 100		68,31	31,69	0,47	27,33	25,72	31,26	8,61	5,15	1,28	0,64
		72,97	27,03	0,23	36,40	18,95	24,81	13,84	3,45	1,05	1,49	
USURBIL		4.881	3.259	1.622	21	554	444	1.766	245	134	22	52
		4.707	3.272	1.435	14	736	360	1.591	382	98	24	55
	% ... 100		66,77	33,23	0,64	17,22	13,80	54,90	7,62	4,17	0,68	1,62
		69,51	30,49	0,43	22,67	11,09	49,01	11,77	3,02	0,74	1,69	
VILLABONA		4.298	2.782	1.516	15	634	515	1.225	175	122	51	20
		4.312	2.848	1.464	8	861	387	1.087	320	101	48	33
	% ... 100		64,73	35,27	0,54	23,12	18,78	44,68	6,38	4,45	1,86	0,73
		66,05	33,95	0,28	30,35	13,64	38,32	11,28	3,56	1,69	1,16	
ZALDIBIA		1.168	820	348	3	168	62	535	34	6	3	5
		1.143	819	324	1	186	49	515	53	9	0	3
	% ... 100		70,21	29,79	0,37	20,66	7,63	65,81	4,18	0,74	0,37	0,62
		71,65	28,35	0,12	22,82	6,01	63,19	6,50	1,10	0,00	0,37	
ZARAUTZ		18.232	13.065	5.167	60	4.221	2.212	4.273	1.109	865	185	74
		18.151	13.106	5.045	58	5.319	1.586	3.544	1.619	606	175	147
	% ... 100		71,66	28,34	0,46	32,62	17,10	33,02	8,57	6,69	1,43	0,57
		72,21	27,79	0,44	40,93	12,20	27,27	12,46	4,66	1,35	1,13	
ZEGAMA		1.113	790	323	1	262	56	408	41	7	4	9
		1.110	791	319	4	341	36	333	63	1	2	8
	% ... 100		70,98	29,02	0,13	33,29	7,12	51,84	5,21	0,89	0,51	1,14
		71,26	28,74	0,51	43,49	4,59	42,47	8,04	0,13	0,26	1,02	
ZERAIN		221	160	61	1	61	5	82	7	0	0	0
		207	172	35	4	81	2	76	7	0	0	1
	% ... 100		72,40	27,60	0,63	39,35	3,23	52,90	4,52	0,00	0,00	0,00
		83,09	16,91	2,33	48,50	1,20	45,51	4,19	0,00	0,00	0,60	

⁽¹⁾ SUMAR: 2019 Azaroa Kongresua / Congreso: PODEMOS-AHAL DUGU/EZKER ANITZA-IU + MAS PAIS-CAND. ECOLOGISTA
2020 Euzko Legibiltzarra / Parlamento Vasco: PODEMOS-AHAL DUGU/EZKER ANITZA-IU + EQUO BERDEAK-VERDES



Udalerria <i>Municipio</i>	Zenbatuta <i>Escrutado</i>	Errolda <i>Censo</i>	Parte-hartzea <i>Participación</i>	Abstentzioa <i>Abstención</i>	Zuriak <i>Blancos</i>	EAJ- PNV	PSE-EE (PSOE)	EH Bildu	SUMAR ⁽¹⁾	PP	VOX	Beste batzuk <i>Otros</i>
ZESTOA		2.774	1.743	1.031	13	466	179	941	87	24	10	14
		2.761	1.866	895	10	667	98	859	191	20	7	9
	% ... 100		62,83	37,17	0,75	27,08	10,40	54,68	5,06	1,39	0,58	0,81
		67,58	32,42	0,54	36,03	5,29	46,41	10,32	1,08	0,38	0,49	
ZIZURKIL		2.232	1.411	821	6	277	306	618	102	63	11	15
		2.254	1.442	812	6	381	224	569	188	46	11	16
	% ... 100		63,22	36,78	0,43	19,90	21,98	44,40	7,33	4,53	0,79	1,08
		63,98	36,02	0,42	26,55	15,61	39,65	13,10	3,21	0,77	1,11	
ZUMAIA		7.830	5.321	2.509	32	1.381	974	2.239	428	164	48	35
		7.690	5.382	2.308	31	1.754	772	1.916	654	114	56	66
	% ... 100		67,96	32,04	0,60	26,21	18,49	42,49	8,12	3,11	0,91	0,66
		69,99	30,01	0,58	32,90	14,48	35,93	12,27	2,14	1,05	1,24	
ZUMARRAGA		7.541	4.939	2.602	20	944	1.719	1.233	564	297	89	42
		7.705	5.276	2.429	21	1.391	1.513	966	895	250	100	108
	% ... 100		65,50	34,50	0,40	19,31	35,17	25,23	11,54	6,08	1,82	0,86
		68,48	31,52	0,40	26,63	28,97	18,50	17,14	4,79	1,91	2,07	

(1) SUMAR: 2019 Azaroa Kongresua / Congreso: PODEMOS-AHAL DUGU/EZKER ANITZA-IU + MAS PAIS-CAND. ECOLOGISTA
2020 Euzko Legibiltzarra / Parlamento Vasco: PODEMOS-AHAL DUGU/EZKER ANITZA-IU + EQUO BERDEAK-VERDES



SENATUA / SENADO
ARABA / ÁLAVA

Zenbatuta % / % Escrutado: 100,00

Banatu beharreko jarleku kopurua / Nº de escaños a repartir

4

Hautagaiak Candidatos/as	Botoak Votos	Botoen % % Votos	Siglak Siglas
Julia María Liberal Liberal	45.868	27,70	PSE-EE (PSOE)
Adolfo Lander Vera	42.738	25,83	PSE-EE (PSOE)
Paula Somalo García	42.148	25,48	PSE-EE (PSOE)
Josu Estarrona Elizondo	35.535	21,49	EH BILDU- INDEPENDENTZIA EZKERRETIK
Aitziber Salazar Arresti	34.102	20,63	EH BILDU- INDEPENDENTZIA EZKERRETIK
Almudena Otaola Urquijo	31.610	19,12	EAJ-PNV
Pablo Vicente Saenz De Urturi	31.486	19,06	EH BILDU- INDEPENDENTZIA EZKERRETIK
Iñaki Oyarzabal De Miguel	29.736	17,93	PP
Idoia Garmendia Telleria	29.139	17,57	PP
Rosa Peral Díez	28.956	17,53	EAJ-PNV
Jorge Ibarrondo Bajo	28.261	17,05	PP
Juan Carlos Medina Martínez	28.054	16,99	EAJ-PNV
Leticia Jiménez Loza	20.578	12,39	SUMAR
Miguel Burdallo Bautista	15.955	9,62	SUMAR
Ester Palacio García	15.644	9,43	SUMAR
Ignacio Cuadrado Rubio	6.102	3,67	VOX
María Jesús Fernández Rodríguez	5.591	3,36	VOX
Juan Carlos Ochoa Husillos	5.213	3,14	VOX
Susana Robredo Oraá	1.769	1,05	PACMA
Ana María Gil Perdices	1.126	0,68	ESCAÑOS EN BLANCO
Markel Arambarri Larrinaga	875	0,53	ESCAÑOS EN BLANCO
María Concepción Alfajeme Dominguez	781	0,47	ESCAÑOS EN BLANCO
Josu Errasti Foronda	597	0,36	RECORTES CERO
Liher Calleja Montero	538	0,32	PCTE
Rosa María Gómez Saldaña	310	0,18	PUM+J

Beltzean, hautetsiak / Electos/as en negrita



SENATUA / SENADO

BIZKAIA

Zenbatuta % / % Escrutado: 100,00

Banatu beharreko jarleku kopurua / Nº de escaños a repartir 4

Hautagaiak <i>Candidatos/as</i>	Botoak <i>Votos</i>	Botoen % <i>% Votos</i>	Siglak <i>Siglas</i>
Nerea Ahedo Ceza	176.614	29,59	EAJ-PNV
María Dolores Etxano Varela	167.622	28,10	EAJ-PNV
Igotz Lopez Torre	164.577	27,59	EAJ-PNV
Txema Oleaga Zalvidea	154.134	25,79	PSE-EE (PSOE)
Teresa Fernández García	147.915	24,76	PSE-EE (PSOE)
Juan Andrades García	141.689	23,73	PSE-EE (PSOE)
Jasone Agirre Garitaonandia	133.125	22,32	EH BILDU- INDEPENDENTZIA EZKERRETIK
Pello Zabarte Narbaiza	124.704	20,92	EH BILDU- INDEPENDENTZIA EZKERRETIK
Natalia Gardeazabal Diez	121.834	20,44	EH BILDU- INDEPENDENTZIA EZKERRETIK
Cristina Martínez Ruiz	69.874	11,64	PP
Jon Albisu Seoane	67.992	11,33	PP
Pablo Egusquiaguirre Martin	66.314	11,05	PP
Andeka Larrea Larrondo	61.830	10,30	SUMAR
Carmen Muñoz Lopez	53.187	8,89	SUMAR
Ana Saiz Quintano	49.617	8,29	SUMAR
María Pérez Fernández	13.832	2,27	VOX
Jesús Varela Gómez	12.922	2,12	VOX
Eva María Rodríguez Martin	12.270	2,02	VOX
María López Galán	4.776	0,79	PACMA
Luis Alberto Real De Las Heras	2.848	0,47	PACMA
Esther Begoña Rodríguez	2.727	0,45	PACMA
Iratxe Hernández Simón	2.245	0,37	PUM+J
Igone Bastida Esteban	1.710	0,28	PCTE
Jesús Ángel Gómez Esteban	1.459	0,24	RECORTES CERO

Beltzean, hautetsiak / *Electos/as en negrita*



SENATUA / SENADO

GIPUZKOA

Zenbatuta % / % Escrutado: 100,00

Banatu beharreko jarleku kopurua / Nº de escaños a repartir 4

Hautagaiak <i>Candidatos/as</i>	Botoak <i>Votos</i>	Botoen % <i>% Votos</i>	Siglak <i>Siglas</i>
Gorka Elejabarrieta Díaz	118.906	32,33	EH BILDU- INDEPENDENTZIA EZKERRETIK
Olaia Duarte Lopez	117.073	31,83	EH BILDU- INDEPENDENTZIA EZKERRETIK
Mario Zubiaga Garate	112.565	30,63	EH BILDU- INDEPENDENTZIA EZKERRETIK
Luke Uribe-Etxebarria Apalategi	90.080	24,53	EAJ-PNV
María Mercedes Garmendia Bereciartu	87.756	23,90	EAJ-PNV
Izaskun Gómez Cermeño	85.708	23,26	PSE-EE (PSOE)
Rafael Uribarren Axpe	84.699	23,10	EAJ-PNV
Oscar Valbuena Pascual	80.644	21,93	PSE-EE (PSOE)
Ana Priede Merchán	79.405	21,59	PSE-EE (PSOE)
José Carlos García Rodrigo Ameztoy	34.447	9,29	SUMAR
Lidia Muñoz Ucher	32.915	8,88	SUMAR
Javier Cristóbal De Sande	31.993	8,61	PP
María Garrapiz Rivas	31.379	8,44	PP
Francisco Javier Fernández De Diego	30.506	8,22	PP
Inés María Benítez Lozano	30.304	8,18	SUMAR
Pedro Ignacio Gandásegui Agorreta	6.886	1,82	VOX
Alejandra Moreno Miguel	6.344	1,68	VOX
Eduardo Rubio Gastón	5.987	1,59	VOX
Daniel Jiménez Cervera	2.320	0,61	PACMA
Mónica Beraza Gómez	2.188	0,57	PACMA
Juan Manuel Esparza Billalabeitia	1.539	0,41	PACMA
Daniel Lizarralde Aguirre	1.515	0,40	ESCAÑOS EN BLANCO
Amaya Larrea Loran	1.409	0,38	ESCAÑOS EN BLANCO
Luis García Molina	1.116	0,30	ESCAÑOS EN BLANCO
Jakes Iñarra Lasagabaster	789	0,21	PCTE/ELAK
Roberto Gómez Egido	614	0,16	RECORTES CERO
Javier Martínez Bárbara	320	0,08	PUM+J

Beltzean, hautetsiak / *Electos/as en negrita*



SENATUA / SENADO

EUSKADI

Zenbatuta % / % Escrutado: 99,29

Banatu beharreko jarleku kopurua / Nº de escaños a repartir 12

2023

2019

Siglak Siglas	Jarlekuak Escaños
EAJ-PNV	4
EH BILDU-INDEPENDENTZIA EZKERRETIK	4
PSE-EE (PSOE)	4

Siglak Siglas	Jarlekuak Escaños
EAJ-PNV	9
EH Bildu	1
PSE-EE (PSOE)	2

Siglak Siglas	Jarlekuak / Escaños					
	ARABA / ÁLAVA Zenbatuta % / % Escrutado: 00,00		BIZKAIA Zenbatuta % / % Escrutado: 00,00		GIPUZKOA Zenbatuta % / % Escrutado: 00,00	
	2023	2019	2023	2019	2023	2019
EAJ-PNV	0	3	3	3	1	3
EH BILDU-INDEPENDENTZIA EZKERRETIK	1	0	0	0	3	1
PSE-EE/PSOE	3	1	1	1	0	0

ESTATUA / ESTADO

Zenbatuta % / % Escrutado: 99,03

Banatu beharreko jarleku kopurua / Nº de escaños a repartir 208

2023

2019

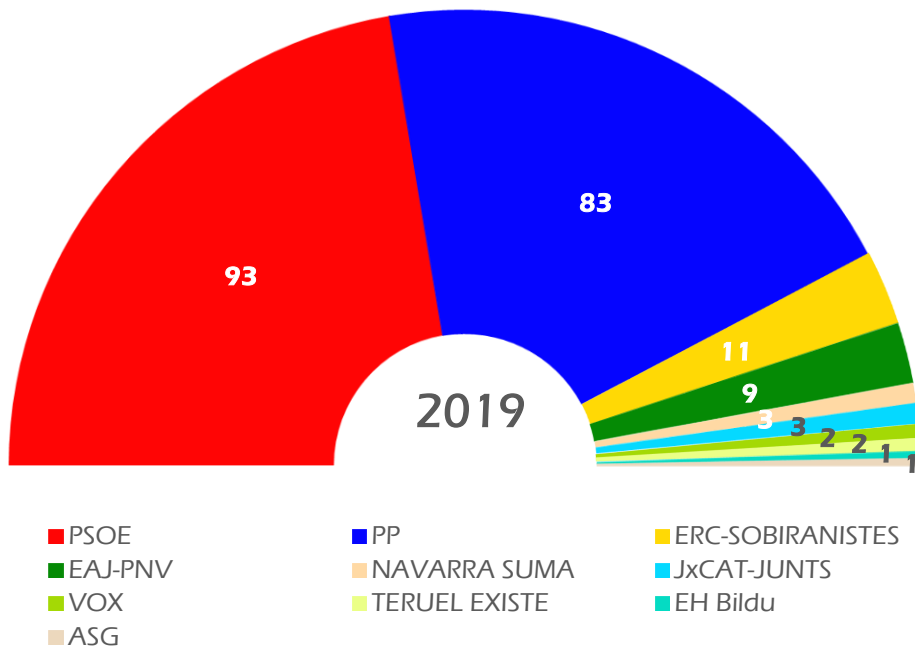
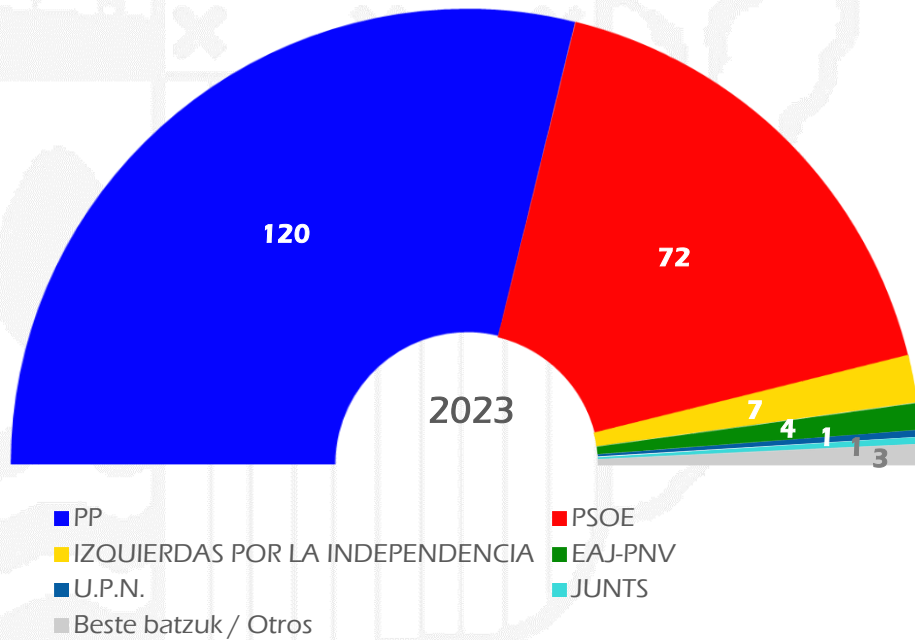
Siglak Siglas	Jarlekuak Escaños
PP	120
PSOE	72
IZQUIERDAS POR LA INDEPENDENCIA	7
EAJ-PNV	4
A.H.I.	1
ASG	1
JXCAT - JUNTS	1
PSOE-SUMAR-EUIB-ARA EIVISSA	1
U.P.N.	1
EXISTE	0
VOX	0
-	-

Siglak Siglas	Jarlekuak Escaños
PP	83
PSOE	93
EH Bildu+ERC-SOBIRANISTES	12
EAJ-PNV	9
-	-
ASG	1
JxCAT-JUNTS	3
-	-
-	-
¡TERUEL EXISTE!	2
VOX	2
NA+	3



SENATUA / SENADO

Jarlekuen banaketa / Reparto de escaños





ERANSKINA. Hautagaitzen siglak eta izenak

ANEXO. Siglas y denominaciones de candidaturas

Kongresurako Estatu mailan aldarrikatu diren hautagaitzak
Candidaturas proclamadas a nivel del Estado para el Congreso

Siglak / Siglas	Hautagaitzaren izena / Nombre candidatura
ADELANTE ANDALUCÍA	ADELANTE ANDALUCÍA
AHORA CANARIAS-PCPC	AHORA CANARIAS-PARTIDO COMUNISTA DEL PUEBLO CANARIO
ALM	ALMERIENSES - REGIONALISTAS PRO ALMERÍA
EXISTE	ARAGÓN EXISTE - COALICIÓN EXISTE
ASTURIAS EXISTE EV	ASTURIAS EXISTE-ESPAÑA VACIADA
BOEX	BLOQUE EXTREMEÑO
B.N.G.	BLOQUE NACIONALISTA GALEGO
CJ	CAMINANDO JUNTOS
CUP-PR	CANDIDATURA D'UNITAT POPULAR-PER LA RUPTURA
CCa	COALICIÓN CANARIA
CCD	COALICIÓN DE CENTRO DEMOCRÁTICO
CpM	COALICIÓN POR MELILLA
EVR	ENTRE VEINS CATALUNYA
ESCAÑOS EN BLANCO	ESCAÑOS EN BLANCO PARA DEJAR ESCAÑOS VACÍOS
ESPAÑA VACIADA	ESPAÑA VACIADA
EV-PCAS-TC	ESPAÑA VACIADA-PARTIDO CASTELLANO-TIERRA COMUNERA
ERC	ESQUERRA REPUBLICANA DE CATALUNYA
EVB	ESTAT VALENCIÀ DEL BENESTAR
EH Bildu	EUSKAL HERRIA BILDU
EAJ-PNV	EUZKO ALDERDI JELTZALEA-PARTIDO NACIONALISTA VASCO
FE de las JONS	FALANGE ESPAÑOLA DE LAS J.O.N.S.
F.I.A.	FEDERACIÓN DE LOS INDEPENDIENTES DE ARAGÓN
FO	FRENTE OBRERO
FUERZA CÍVICA	FUERZA CÍVICA
GBAI	GEROA BAI
GITV	GRUPO INDEPENDIENTE PALENCIA TIERRA VIVA
JM+	JAÉN MERECE MÁS
JxG	JUNTOS POR GRANADA
JxCAT - JUNTS	JUNTS PER CATALUNYA - JUNTS
LB	LIBRES
NC-bc	NUEVA CANARIAS - BLOQUE CANARISTA
PACMA	PARTIDO ANIMALISTA CON EL MEDIO AMBIENTE
PAR	PARTIDO ARAGONÉS
PARTIDO AUTÓNOMOS	PARTIDO AUTÓNOMOS
PCTE	PARTIDO COMUNISTA DE LOS TRABAJADORES DE ESPAÑA
PH	PARTIDO HUMANISTA
PP	PARTIDO POPULAR
PREPAL	PARTIDO REGIONALISTA DEL PAÍS LEONÉS
PSOE	PARTIDO SOCIALISTA OBRERO ESPAÑOL
PUEDE	PARTIDO UNIONISTA ESTADO DE ESPAÑA
PDeCAT-E-CIU	PARTIT DEMÒCRATA EUROPEU CATALÀ-ESPAI CIU
XAV	POR ÁVILA
XH	POR HUELVA
POR MI REGIÓN	POR MI REGIÓN
PUM+J	POR UN MUNDO MÁS JUSTO
RECORTES CERO	RECORTES CERO
+RDS+	REFERÉNDUM SISTEMA DINERO
Somos Cc	SOMOS CÁCERES
SY	SORIA ¡YA!
SUMAR	SUMAR
3e	TERCERA EDAD EN ACCIÓN
Ud.Ca	UNIDAD CASTELLANA
UNIDOS SI	UNIDOS POR LA SOLIDARIDAD INTERNACIONAL
U.P.L	UNIÓN DEL PUEBLO LEONÉS
U.P.N.	UNION DEL PUEBLO NAVARRO
VP	VAMOS PALENCIA
VB	VÍA BURGALESA
VOX	VOX
Zsi	ZAMORA SÍ