



SEGURTASUN SAILA

Administrazio eta Zerbitzuen Sailburuordetza
Araubide Juridikoaren, Zerbitzuen
eta Hauteskunde Prozesuen Zuzendaritza


DEPARTAMENTO DE SEGURIDAD

Viceconsejería de Administración y Servicios
Dirección de Régimen Jurídico, Servicios
y Procesos Electorales

Kongresu eta Senaturako Hauteskundeak

Elecciones al Congreso y Senado

Behin-behineko emaitzen txostena
Informe de resultados provisionales





Aurkibidea

Índice

KONGRESURAKO HAUTESKUNDEAK.....	4
<i>ELECCIONES CONGRESO.....</i>	<i>4</i>
EUSKADI.....	4
Behin-behineko emaitzak	4
<i>Resultados provisionales.....</i>	<i>4</i>
Emaitzen Konparaketa	5
<i>Comparativa resultados.....</i>	<i>5</i>
Euskadiko Diputatu hautetsiak, Lurralde Historikoen arabera	6
<i>Diputados/as electos en Euskadi por Territorios Históricos.....</i>	<i>6</i>
Hautagai-zerrenda irabazleak udalerriko	7
<i>Candidaturas ganadoras por municipio.....</i>	<i>7</i>
ARABA / ÁLAVA.....	8
Behin-behineko emaitzak	8
<i>Resultados provisionales.....</i>	<i>8</i>
Emaitzen Konparaketa	9
<i>Comparativa resultados.....</i>	<i>9</i>
BIZKAIA	10
Behin-behineko emaitzak	10
<i>Resultados provisionales.....</i>	<i>10</i>
Emaitzen Konparaketa	11
<i>Comparativa resultados.....</i>	<i>11</i>
GIPUZKOA.....	12
Behin-behineko emaitzak	12
<i>Resultados provisionales.....</i>	<i>12</i>
Emaitzen Konparaketa	13
<i>Comparativa resultados.....</i>	<i>13</i>
VITORIA-GASTEIZ.....	14
Behin-behineko emaitzak	14
<i>Resultados provisionales.....</i>	<i>14</i>
Emaitzen Konparaketa	15
<i>Comparativa resultados.....</i>	<i>15</i>
BILBAO	16
Behin-behineko emaitzak	16
<i>Resultados provisionales.....</i>	<i>16</i>
Emaitzen Konparaketa	17
<i>Comparativa resultados.....</i>	<i>17</i>
DONOSTIA / SAN SEBASTIÁN.....	18
Behin-behineko emaitzak	18
<i>Resultados provisionales.....</i>	<i>18</i>
Emaitzen Konparaketa	19
<i>Comparativa resultados.....</i>	<i>19</i>
ESTATUA / ESTADO	20
Behin-behineko emaitzak	20
<i>Resultados provisionales.....</i>	<i>20</i>
Jarlekuen banaketa.....	21
<i>Reparto de escaños.....</i>	<i>21</i>
Emaitzen Konparaketa	22
<i>Comparativa resultados.....</i>	<i>22</i>
Alderdi irabazleak hauteskunde-barrutien arabera	23
<i>Representación de partidos ganadores por circunscripción.....</i>	<i>23</i>



EMAITZAK UDALERRIZ UDALERRI.....	24
<i>RESULTADOS POR MUNICIPIOS.....</i>	<i>24</i>
Araba / Álava.....	24
Bizkaia	32
Gipuzkoa	48
SENATUA.....	61
<i>SENADO.....</i>	<i>61</i>
ARABA / ÁLAVA.....	61
BIZKAIA	62
GIPUZKOA.....	63
EUSKADI.....	64
ESTATUA / ESTADO	64

DATU-ITURRIA:

- 2016ko hauteskunde orokorrak: Barne Ministerioa
- Batzar Orokorretarako 2015eko hauteskundeak eta Eusko Legebiltzarrerako 2012ko hauteskundeak: Eusko Jaurlaritzaren Segurtasun Saila.
- 2015eko hauteskunde orokorrak: Barne Ministerioa (Estatuaren esparruan) eta Eusko Jaurlaritzaren Segurtasun Saila (gainerako esparruetan).

FUENTE DE DATOS

- Elecciones Generales 2016: Ministerio del Interior
- Elecciones Juntas Generales 2015 y Parlamento Vasco 2012: Departamento de Seguridad del Gobierno Vasco.
- Elecciones Generales 2015: Ministerio del Interior (ámbito Estado) y Departamento de Seguridad del Gobierno Vasco (resto de ámbitos).



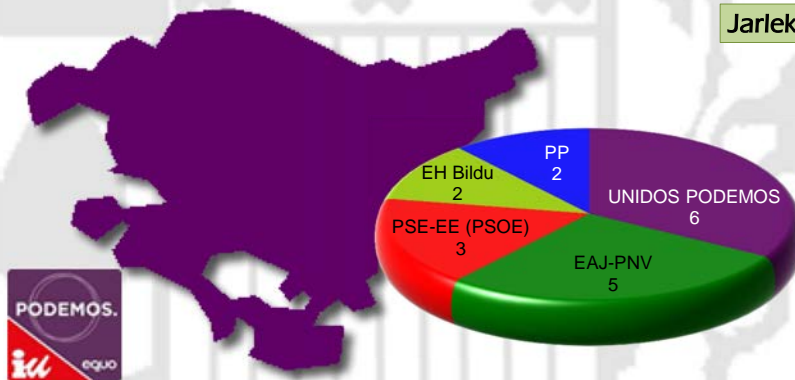
KONGRESURAKO HAUTESKUNDEAK / ELECCIONES CONGRESO












EUSKADI

Kontatua % / % Escrutado: 100,00

Errola/Censo:	1.715.062	Boto-emaileak/Votantes:	1.156.698	67,44%	Baliogabeak/Nulos:	7.827	0,68 %
		Abstentzia/Abstención:	558.364	32,56%	Zuriak/Blancos:	7.682	0,67 %
					Botoak zerrendei/ Votos a candidaturas:	1.141.189	98,66 %

Jarlekuak / Escaños



Hautagai-zerrendak Candidaturas	Botoak Votos	Botoen % % Votos	Jarlekuak Escaños
 UNIDOS PODEMOS	333.730	29,24	6
 EAJ-PNV	286.215	25,08	5
 PSE-EE (PSOE)	163.628	14,34	3
 EH Bildu	152.782	13,39	2
 PP	147.639	12,94	2
 C's	40.326	3,53	0
 PACMA	9.275	0,81	0
 RECORTES CERO-GRUPO VERDE	2.916	0,26	0
 UPyD	1.496	0,13	0
 EB-AZ	1.020	0,09	0
 PCPE	956	0,08	0
BESTE BATZUK/OTRAS	1.206	0,11	0
Banatu beharreko jarleku kopurua / N° de escaños a repartir			18

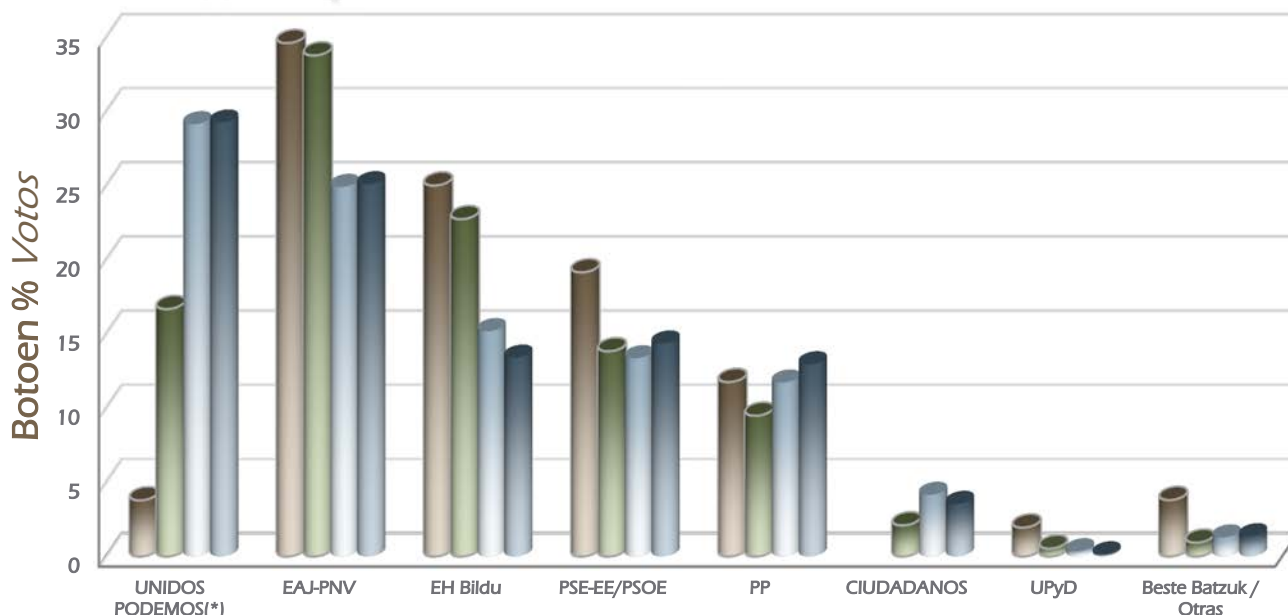


Emaizen Konparaketa / Comparativa resultados

EUSKADI										
	2016 KONGRESUA <i>CONGRESO</i>			2015 KONGRESUA <i>CONGRESO</i>			2015 BATZAR NAGUSIAK <i>JUNTAS GENERALES</i>		2012 EUSKO LEGE BILTZARRA <i>PARLAMENTO VASCO</i>	
Errolda / Censo	1.715.062			1.784.229			1.720.371		1.775.351	
Boto-emaileak / Votantes	1.156.698			1.231.198			1.097.013		1.135.568	
Abstentzioa % Abstención	32,56			31,00			36,23		36,04	
Baliogabeak / Nulos	7.827			8.441			13.520		9.168	
Baliogabeak / Válidos	1.148.871			1.222.757			1.083.464		1.126.400	
Zuriak / Blancos	7.682			8.669			16.779		14.640	
Botoak zerrendei / A candidaturas	1.141.189			1.214.088			1.066.685		1.111.760	
Hautagai-zerrenda / Candidatura	Botoak <i>Votos</i>	Botoen % <i>% Votos</i>	Jarlekuak <i>Escaños</i>	Botoak <i>Votos</i>	Botoen % <i>% Votos</i>	Jarlekuak <i>Escaños</i>	Botoak <i>Votos</i>	Botoen % <i>% Votos</i>	Botoak <i>Votos</i>	Botoen % <i>% Votos</i>
UNIDOS PODEMOS(*)	333.730	29,24	6	353.676	29,13	5	177.774	16,67	41.943	3,77
EAJ-PNV	286.215	25,08	5	302.316	24,90	6	360.279	33,78	384.766	34,61
EH Bildu	152.782	13,39	2	184.186	15,17	2	242.431	22,73	277.923	25,00
PSE-EE/PSOE	163.628	14,34	3	161.988	13,34	3	147.432	13,82	212.809	19,14
PP	147.639	12,94	2	142.127	11,71	2	101.084	9,48	130.584	11,75
CIUDADANOS	40.326	3,53	0	50.268	4,14	0	22.256	2,09		
UPyD	1.496	0,13	0	4.093	0,34	0	5.595	0,52	21.539	1,94
Beste Batzuk / Otras	15.373	1,35	0	15.434	1,27	0	9.834	0,92	42.196	3,80

EUSKADI

- 2012 Eusko Legebiltzarra/Parlamento Vasco
- 2015 Batzar Nagusiak/Juntas Generales
- 2015 Kongresua/Congreso
- 2016 Kongresua/Congreso



Unidos Podemos (*).- IU-UPeC + PODEMOS + IRABAZI + EQUO



Euskadiko Diputatu hautetsiak, Lurralde Historikoen arabera

Diputados/as electos en Euskadi por Territorios Históricos

ARABA / ÁLAVA

Hautagai-zerrenda/Candidatura	Diputatua / Diputado/a
PODEMOS/AHAL DUGU-IU-EQUO	Juan Antonio López de Uralde Garmendia (EQUO)
PP	Alfonso Alonso Aranegui
EAJ-PNV	Mikel Legarda Uriarte
PSE-EE (PSOE)	José Javier Lasarte Iribarren

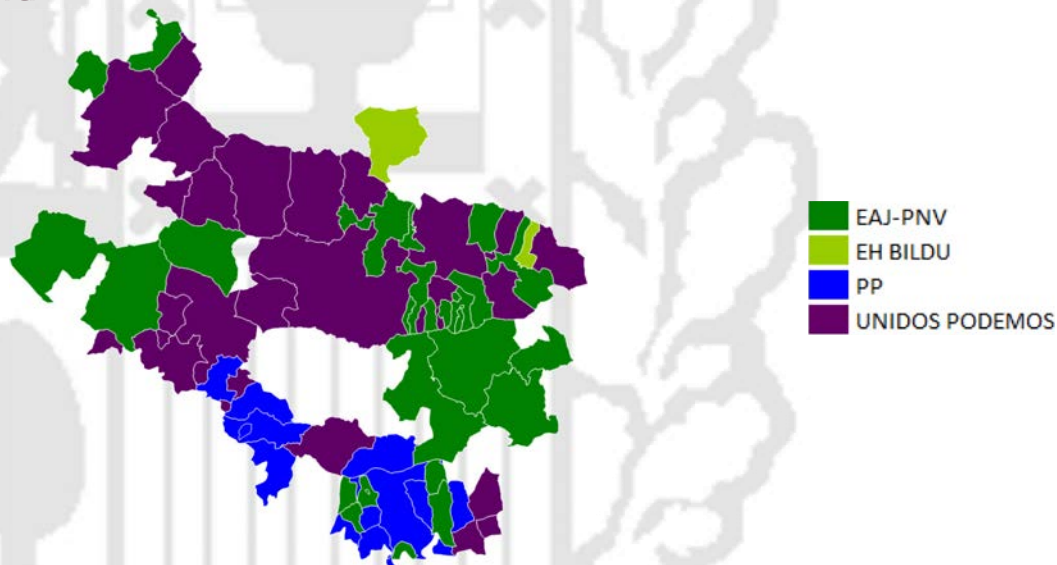
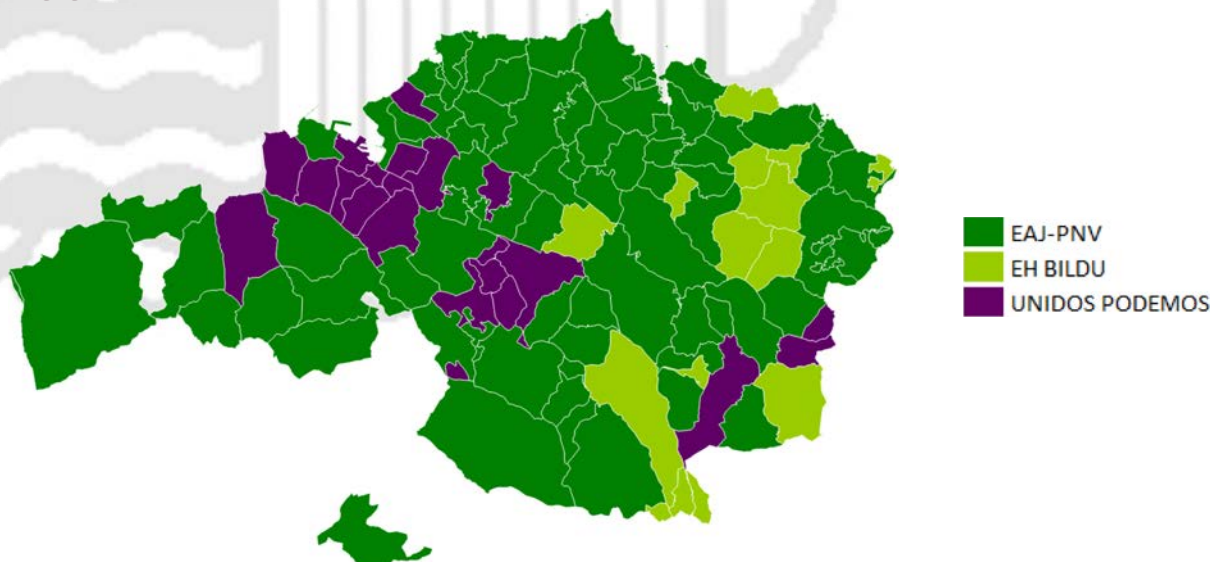
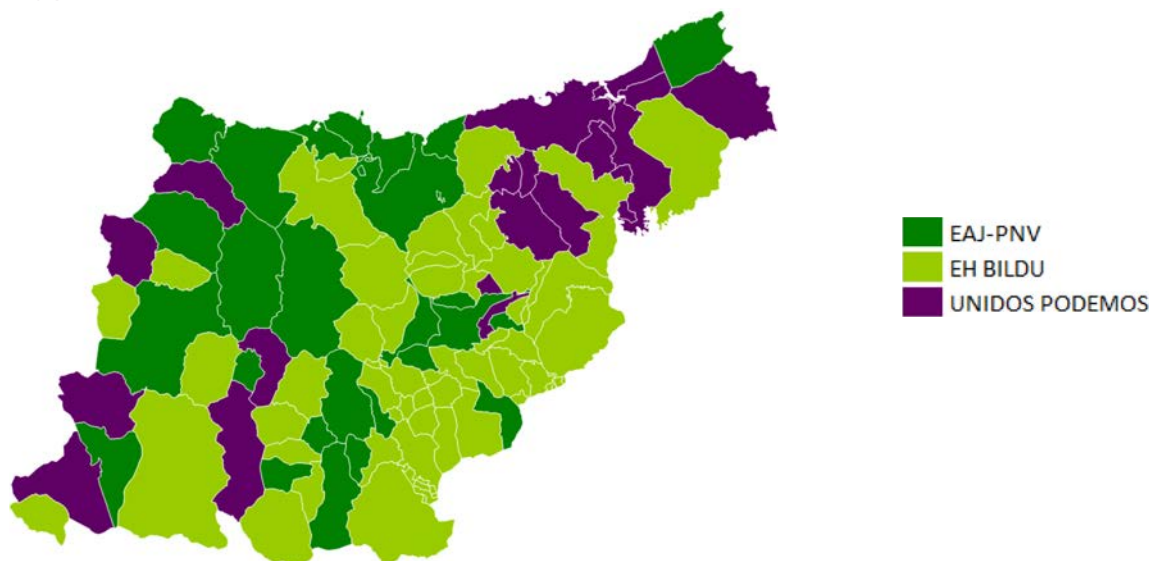
BIZKAIA

Hautagai-zerrenda/Candidatura	Diputatua / Diputado/a
PODEMOS/AHAL DUGU-IU-EQUO	Eduardo Maura Zorita (PODEMOS)
PODEMOS/AHAL DUGU-IU-EQUO	Maria Rosa Martínez Rodríguez (EQUO)
PODEMOS/AHAL DUGU-IU-EQUO	José David Carracedo Verde (PODEMOS)
EAJ-PNV	Aitor Esteban Bravo
EAJ-PNV	Pedro M. ^a Azpiazu Uriarte
PSE-EE (PSOE)	Patxi López Álvarez
PP	Leopoldo Barreda de los Ríos
EH Bildu	Oskar Matute García de Jalón

GIPUZKOA

Hautagai-zerrenda/Candidatura	Diputatua / Diputado/a
PODEMOS/AHAL DUGU-IU-EQUO	Nayua Mirian Alba Goveli (PODEMOS/AHAL DUGU)
PODEMOS/AHAL DUGU-IU-EQUO	María Isabel Salud Areste (IU)
EAJ-PNV	Joseba Andoni Agirretxea Urresti
EAJ-PNV	Iñigo Barandiaran Benito
EH Bildu	Marian Beitialarrangoitia Lizarralde
PSE-EE (PSOE)	Odón Elorza González

Hautagai-zerrenda irabazleak udalerriko / Candidaturas ganadoras por municipio

Araba / Álava*Bizkaia**Gipuzkoa*



KONGRESURAKO HAUTESKUNDEAK / ELECCIONES CONGRESO

ARABA / ÁLAVA

Kontatua % / % Escrutado: 100,00

Errolda/Censo: 248.520

Boto-emaileak/Votantes: 168.863 67,95%

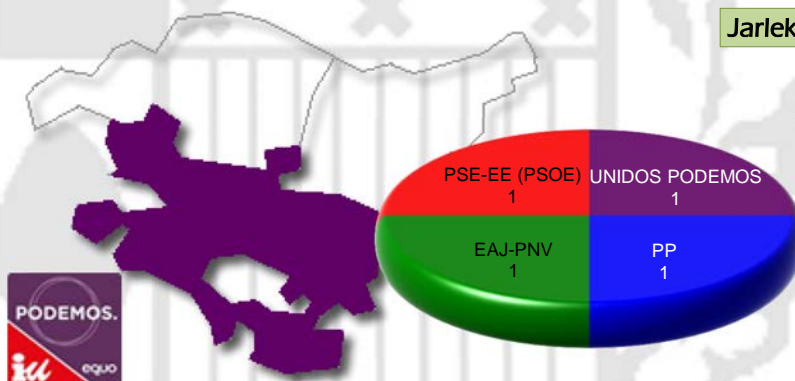
Abstentzia/Abstención: 79.657 32,05%













Baliogabeak/Nulos: 1.697 1,00 %

Zuriak/Blancos: 1.079 0,65 %

Botoak zerrendei/
Votos a candidaturas: 166.087 98,36 %

Jarlekuak / Escaños



Hautagai-zerrendak Candidaturas	Botoak Votos	Botoen % % Votos	Jarlekuak Escaños
 UNIDOS PODEMOS	51.602	31,07	1
 PP	34.162	20,57	1
 EAJ-PNV	26.671	16,06	1
 PSE-EE (PSOE)	26.353	15,87	1
 EH Bildu	15.841	9,54	0
 C's	8.335	5,02	0
 PACMA	1.651	0,99	0
 RECORTES CERO-GRUPO VERDE	595	0,36	0
 VOX	299	0,18	0
 UPyD	292	0,18	0
 PCPE	211	0,13	0
 Ln	75	0,05	0
Banatu beharreko jarleku kopurua / N° de escaños a repartir			4

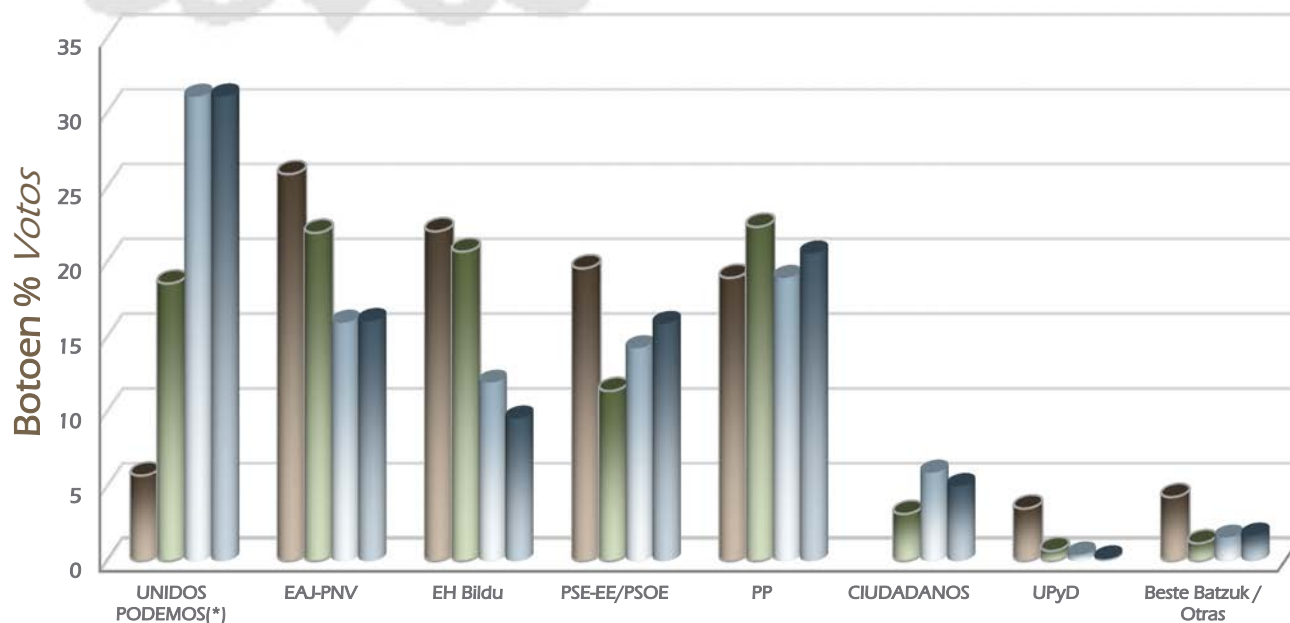
Emaizen Konparaketa / Comparativa resultados

ARABA / ÁLAVA

	2016 KONGRESUA CONGRESO		2015 KONGRESUA CONGRESO			2015 BILTZAR NAGUSIAK JUNTAS GENERALES		2012 EUSKO LEGE BILTZARRA PARLAMENTO VASCO		
Errolida / Censo	248.520		254.327			248.760		250.994		
Boto-emaileak / Votantes	168.863		180.941			163.310		159.619		
Abstentzioa % Abstención	32,05		28,85			34,35		36,41		
Baliogabeak / Nulos	1.697		1.764			2.621		2.348		
Baliogabeak / Válidos	167.166		179.177			160.689		157.271		
Zuriak / Blancos	1.079		1.292			2.653		2.270		
Botoak zerrendei / A candidaturas	166.087		177.885			158.036		155.001		
Hautagai-zerrenda / Candidatura	Botoak Votos	Botoen % % Votos	Jarlekuak Escaños	Botoak Votos	Botoen % % Votos	Jarlekuak Escaños	Botoak Votos	Botoen % % Votos	Botoak Votos	Botoen % % Votos
UNIDOS PODEMOS(*)	51.602	31,07	1	55.227	31,05	1	29.346	18,57	8.866	5,72
EAJ-PNV	26.671	16,06	1	28.353	15,94	1	34.705	21,96	40.116	25,88
EH Bildu	15.841	9,54	0	21.225	11,93	0	32.716	20,70	34.193	22,06
PSE-EE/PSOE	26.353	15,87	1	25.331	14,24	1	17.991	11,38	30.358	19,59
PP	34.162	20,57	1	33.683	18,94	1	35.335	22,36	29.374	18,95
CIUDADANOS	8.335	5,02	0	10.512	5,91	0	4.982	3,15		
UPyD	292	0,18	0	768	0,43	0	1.079	0,68	5.453	3,52
Beste Batzuk / Otras	2.831	1,70	0	2.786	1,57	0	1.882	1,19	6.641	4,28

ARABA / ÁLAVA

■ 2012 Eusko Legebiltzarra/Parlamento Vasco
 ■ 2015 Biltzar Nagusiak/Juntas Generales
 ■ 2015 Kongresua/Congreso
 ■ 2016 Kongresua/Congreso



Unidos Podemos (*).- IU-UPeC + PODEMOS + IRABAZI + EQUO



KONGRESURAKO HAUTESKUNDEAK / ELECCIONES CONGRESO

BIZKAIA

Kontatua % / % Escrutado: 100,00

Errola/Censo:

911.555

Boto-emaileak/Votantes:

623.139

68,36%

Baliogabeak/Nulos:

4.217

0,68 %

Abstentzioa/Abstención:

288.416

31,64%

Zuriak/Blancos:

3.902

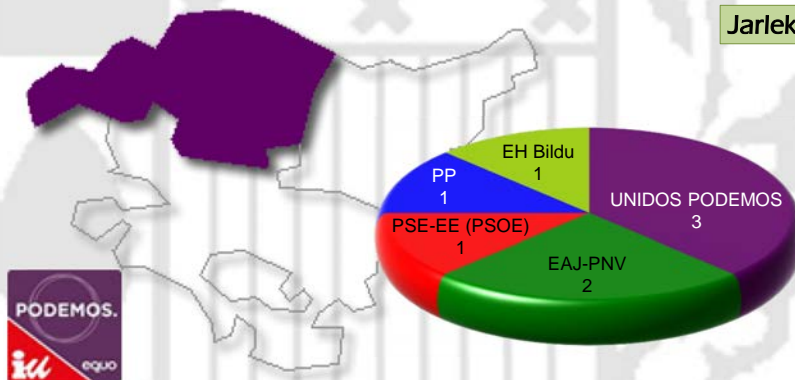
0,63 %













Botoak zerrendei/
Votos a candidaturas:

615.020

98,70 %

Jarlekuak / Escaños



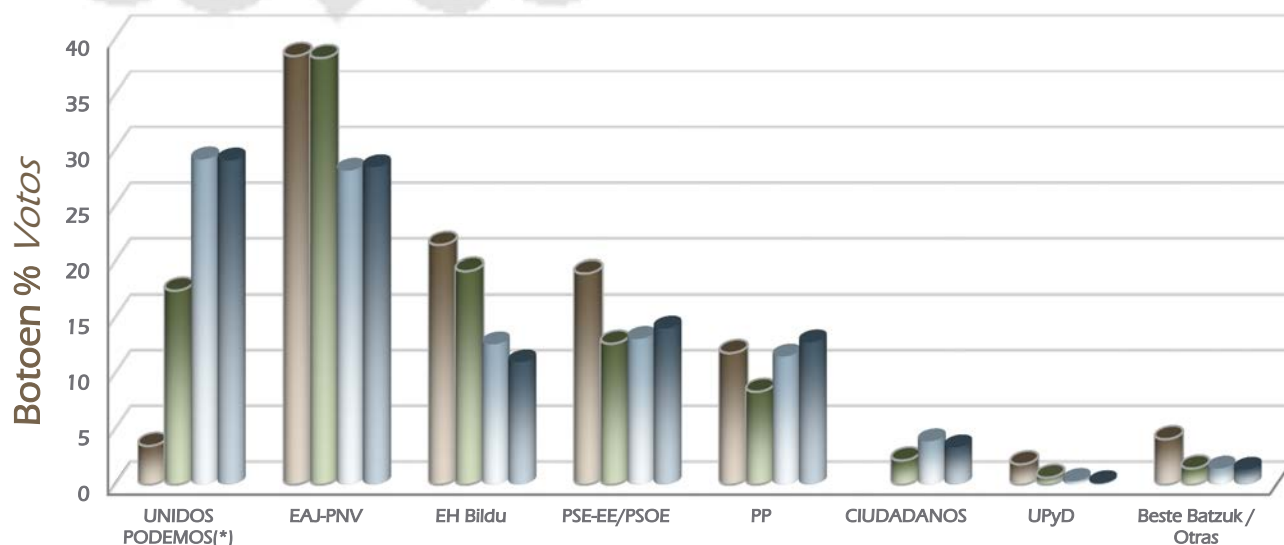
Hautagai-zerrendak Candidaturas	Botoak Votos	Botoen % % Votos	Jarlekuak Escaños
 UNIDOS PODEMOS	178.605	29,04	3
 EAJ-PNV	174.874	28,43	2
 PSE-EE (PSOE)	86.134	14,01	1
 PP	78.536	12,77	1
 EH Bildu	67.501	10,98	1
 C's	20.491	3,33	0
 PACMA	4.863	0,79	0
 RECORTES CERO-GRUPO VERDE	1.165	0,19	0
 EB-AZ	1.020	0,17	0
 UPyD	739	0,12	0
 VOX	628	0,10	0
 PCPE	464	0,08	0
Banatu beharreko jarleku kopurua / N° de escaños a repartir			8

Emaizen Konparaketa / Comparativa resultados

BIZKAIA										
	2016 KONGRESUA CONGRESO			2015 KONGRESUA CONGRESO			2015 BATZAR NAGUSIAK JUNTAS GENERALES		2012 EUSKO LEGEbiltzarra PARLAMENTO VASCO	
Erroldea / Censo	911.555			949.177			915.344		948.422	
Boto-emaileak / Votantes	623.139			658.824			572.746		611.483	
Abstentzioa % Abstención	31,64			30,59			37,43		35,53	
Baliogabeak / Nulos	4.217			4.647			7.644		4.721	
Baliogabeak / Válidos	618.922			654.177			565.102		606.762	
Zuriak / Blancos	3.902			4.840			8.923		7.649	
Botoak zerrendei / A candidaturas	615.020			649.337			556.179		599.113	
Hautagai-zerrenda / Candidatura	Botoak Votos	Botoen % % Votos	Jarlekuak Escaños	Botoak Votos	Botoen % % Votos	Jarlekuak Escaños	Botoak Votos	Botoen % % Votos	Botoak Votos	Botoen % % Votos
UNIDOS PODEMOS(*)	178.605	29,04	3	189.194	29,14	2	96.880	17,42	20.765	3,47
EAJ-PNV	174.874	28,43	2	182.604	28,12	3	212.656	38,24	230.204	38,42
EH Bildu	67.501	10,98	1	81.704	12,58	1	106.575	19,16	128.644	21,47
PSE-EE/PSOE	86.134	14,01	1	84.893	13,07	1	70.361	12,65	113.536	18,95
PP	78.536	12,77	1	74.560	11,48	1	46.354	8,33	70.749	11,81
CIUDADANOS	20.491	3,33	0	25.148	3,87	0	12.012	2,16		
UPyD	739	0,12	0	2.012	0,31	0	3.389	0,61	10.855	1,81
Beste Batzuk / Otras	8.140	1,32	0	9.222	1,42	0	7.952	1,43	24.360	4,07

BIZKAIA

■ 2012 Eusko Legebiltzarra/Parlamento Vasco
 ■ 2015 Batzar Nagusiak/Juntas Generales
 ■ 2015 Kongresua/Congreso
 ■ 2016 Kongresua/Congreso



Unidos Podemos (*).- IU-UPeC + PODEMOS + IRABAZI + EQUO




KONGRESURAKO HAUTESKUNDEAK / ELECCIONES CONGRESO












GIPUZKOA

Kontatua % / % Escrutado: 100,00

Errolda/Censo:	554.987	Boto-emaileak/Votantes:	364.696	65,71%	Baliogabeak/Nulos:	1.913	0,52 %
		Abstentzioa/Abstención:	190.291	34,29%	Zuriak/Blancos:	2.701	0,74 %
					Botoak zerrendei/ Votos a candidaturas:	360.082	98,73 %

Jarlekuak / Escaños



Hautagai-zerrendak Candidaturas	Botoak Votos	Botoen % % Votos	Jarlekuak Escaños
 UNIDOS PODEMOS	103.523	28,75	2
 EAJ-PNV	84.670	23,51	2
 EH Bildu	69.440	19,28	1
 PSE-EE (PSOE)	51.141	14,20	1
 PP	34.941	9,70	0
 C's	11.500	3,19	0
 PACMA	2.761	0,77	0
 RECORTES CERO-GRUPO VERDE	1.156	0,32	0
 UPyD	465	0,13	0
 PCPE	281	0,08	0
 P-LIB	204	0,06	0
Banatu beharreko jarleku kopurua / N° de escaños a repartir			6

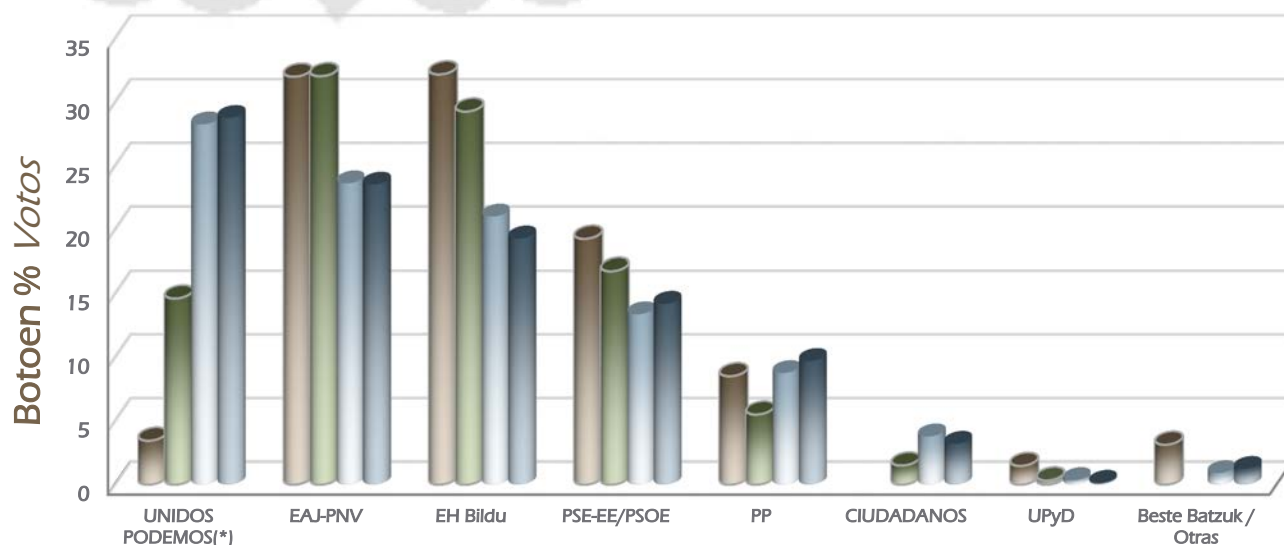


Emitzen Konparaketa / Comparativa resultados

GIPUZKOA										
	2016 KONGRESUA CONGRESO			2015 KONGRESUA CONGRESO			2015 BATZAR NAGUSIAK JUNTAS GENERALES		2012 EUSKO LEGE BILTZARRA PARLAMENTO VASCO	
Erroldea / Censo	554.987			580.725			556.267		575.935	
Boto-emaileak / Votantes	364.696			391.433			360.957		364.466	
Abstentzioa % Abstención	34,29			32,60			35,11		36,72	
Baliogabeak / Nulos	1.913			2.030			3.255		2.099	
Baliogabeak / Válidos	362.783			389.403			357.673		362.367	
Zuriak / Blancos	2.701			2.537			5.203		4.721	
Botoak zerrendei / A candidaturas	360.082			386.866			352.470		357.646	
Hautagai-zerrenda / Candidatura	Botoak Votos	Botoen % % Votos	Jarlekuak Escaños	Botoak Votos	Botoen % % Votos	Jarlekuak Escaños	Botoak Votos	Botoen % % Votos	Botoak Votos	Botoen % % Votos
UNIDOS PODEMOS(*)	103.523	28,75	2	109.255	28,24	2	51.548	14,62	12.312	3,44
EAJ-PNV	84.670	23,51	2	91.359	23,62	2	112.918	32,04	114.446	32,00
EH Bildu	69.440	19,28	1	81.257	21,00	1	103.140	29,26	115.086	32,18
PSE-EE/PSOE	51.141	14,20	1	51.764	13,38	1	59.080	16,76	68.915	19,27
PP	34.941	9,70	0	33.884	8,76	0	19.395	5,50	30.461	8,52
CIUDADANOS	11.500	3,19	0	14.608	3,78	0	5.262	1,49		
UPyD	465	0,13	0	1.313	0,34	0	1.127	0,32	5.231	1,46
Beste Batzuk / Otras	4.402	1,22	0	3.426	0,89	0			11.195	3,13

GIPUZKOA

■ 2012 Eusko Legebiltzarra/Parlamento Vasco ■ 2015 Batzar Nagusiak/Juntas Generales
 ■ 2015 Kongresua/Congreso ■ 2016 Kongresua/Congreso



Unidos Podemos (*).- IU-UPeC + PODEMOS + IRABAZI + EQUO

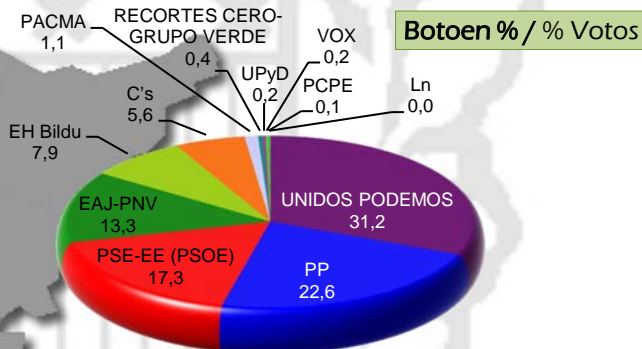














KONGRESURAKO HAUTESKUNDEAK / ELECCIONES CONGRESO

VITORIA-GASTEIZ

Kontatua % / % Escrutado: 100,00

Errolda/Censo:	186.558	Boto-emaileak/Votantes:	126.617	67,87%	Baliogabeak/Nulos:	1.235	0,98 %
		Abstentzioa/Abstención:	59.941	32,13%	Zuriak/Blancos:	800	0,64 %
					Botoak zerrendei/ Votos a candidaturas:	124.582	98,39 %



Hautagai-zerrendak Candidaturas	Botoak Votos	Botoen % % Votos
 UNIDOS PODEMOS	38.918	31,24
 PP	28.112	22,57
 PSE-EE (PSOE)	21.576	17,32
 EAJ-PNV	16.602	13,33
 EH Bildu	9.812	7,88
 C's	7.024	5,64
 PACMA	1.330	1,07
 RECORTES CERO-GRUPO VERDE	509	0,41
 UPyD	251	0,20
 VOX	227	0,18
 PCPE	161	0,13
 Ln	60	0,05



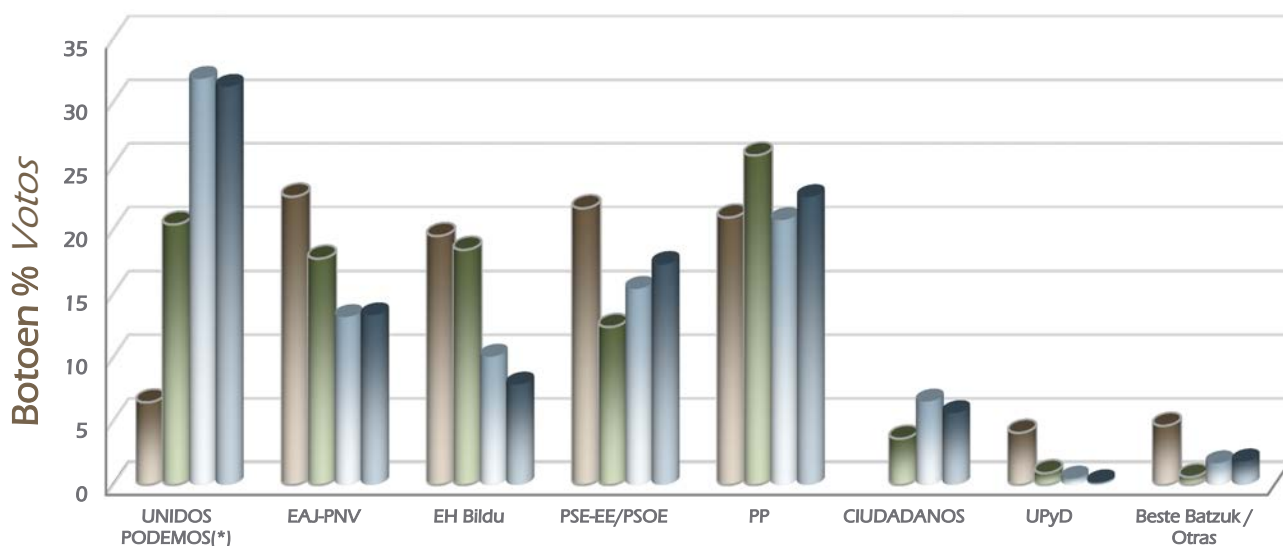
Emaizen Konparaketa / Comparativa resultados

VITORIA - GASTEIZ

	2016		2015		2015		2012	
	KONGRESUA CONGRESO		KONGRESUA CONGRESO		BATZAR NAGUSIAK JUNTAS GENERALES		EUSKO LEGEBILTZARRA PARLAMENTO VASCO	
Errolda / Censo	186.558		186.356		186.362		183.640	
Boto-emaleak / Votantes	126.617		135.955		120.884		117.592	
Abstentzia % Abstención	32,13		27,05		35,13		35,97	
Baliogabeak / Nulos	1.235		1.240		1.754		1.764	
Baliodunak / Válidos	125.382		134.715		119.130		115.828	
Zuriak / Blancos	800		948		1.791		1.734	
Botoak zerrendei / A candidaturas	124.582		133.767		117.339		114.094	
Hautagai-zerrenda / Candidatura	Botoak Votos	Botoen % % Votos	Botoak Votos	Botoen % % Votos	Botoak Votos	Botoen % % Votos	Botoak Votos	Botoen % % Votos
UNIDOS PODEMOS(*)	38.918	31,24	42.615	31,86	23.959	20,42	7.398	6,48
EAJ-PNV	16.602	13,33	17.643	13,19	20.808	17,73	25.797	22,61
EH Bildu	9.812	7,88	13.476	10,07	21.623	18,43	22.263	19,51
PSE-EE/PSOE	21.576	17,32	20.605	15,40	14.562	12,41	24.756	21,70
PP	28.112	22,57	27.774	20,76	30.330	25,85	23.921	20,97
CIUDADANOS	7.024	5,64	8.753	6,54	4.259	3,63		
UPyD	251	0,20	647	0,48	1.079	0,92	4.665	4,09
Beste Batzuk / Otras	2.287	1,84	2.254	1,69	719	0,61	5.294	4,64

VITORIA - GASTEIZ

■ 2012 Eusko Legebiltzarra/Parlamento Vasco ■ 2015 Batzar Nagusiak/Juntas Generales
■ 2015 Kongresua/Congreso ■ 2016 Kongresua/Congreso



Unidos Podemos (*).- IU-UPeC + PODEMOS + IRABAZI + EQUO

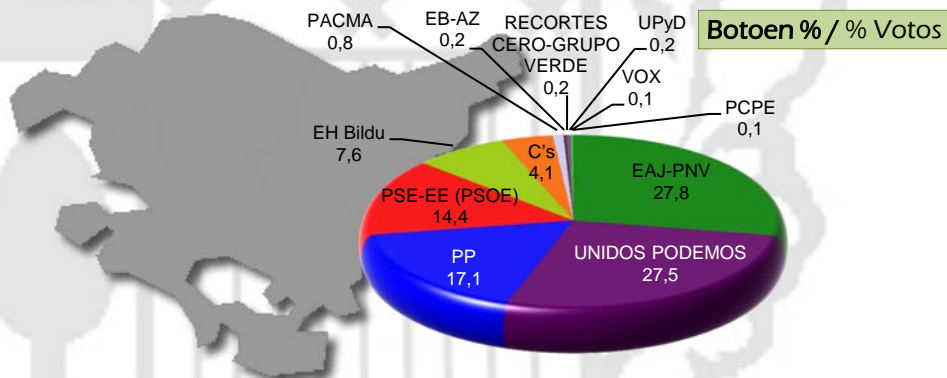














KONGRESURAKO HAUTESKUNDEAK / ELECCIONES CONGRESO

BILBAO

Kontatua % / % Escrutado: 100,00

Errolda/Censo:	273.680	Boto-emaileak/Votantes:	184.710	67,49%	Baliogabeak/Nulos:	1.082	0,59 %
		Abstentzia/Abstención:	88.970	32,51%	Zuriak/Blancos:	1.185	0,65 %
					Botoak zerrendei/ Votos a candidaturas:	182.443	98,77 %



Hautagai-zerrendak Candidaturas	Botoak Votos	Botoen % % Votos
 EAJ-PNV	50.722	27,80
 UNIDOS PODEMOS	50.083	27,45
 PP	31.165	17,08
 PSE-EE (PSOE)	26.257	14,39
 EH Bildu	13.791	7,56
 C's	7.477	4,10
 PACMA	1.534	0,84
 EB-AZ	402	0,22
 RECORTES CERO-GRUPO VERDE	366	0,20
 UPyD	286	0,16
 VOX	234	0,13
 PCPE	126	0,07

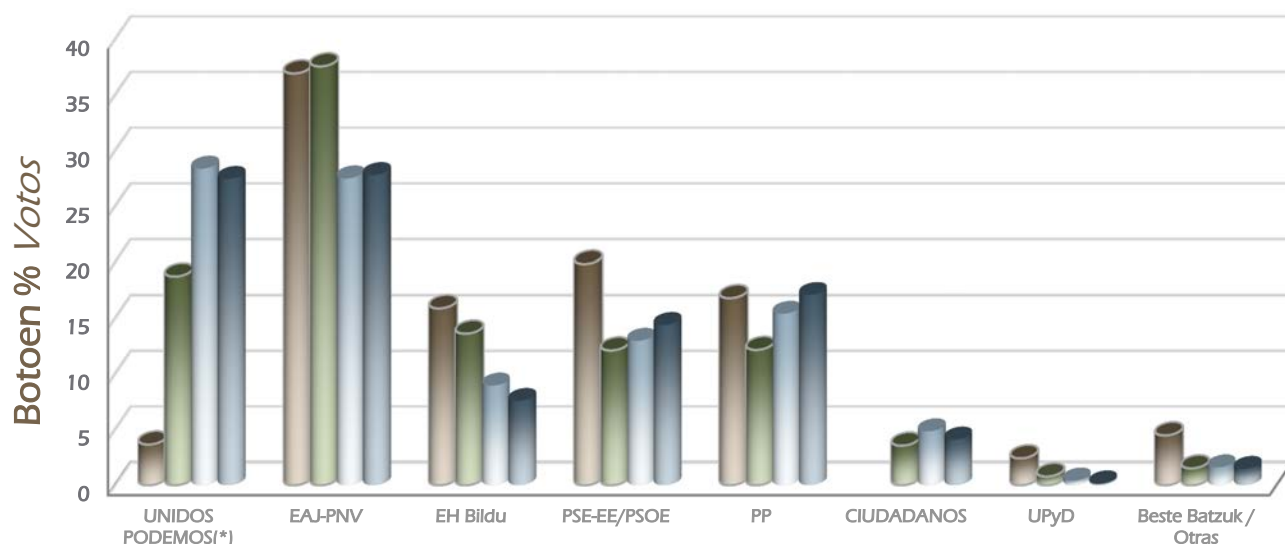
Emitzen Konparaketa / Comparativa resultados

BILBAO

	2016		2015		2015		2012	
	KONGRESUA CONGRESO		KONGRESUA CONGRESO		BATZAR NAGUSIAK JUNTAS GENERALES		EUSKO LEGBILTZARRA PARLAMENTO VASCO	
Errolda / Censo	273.680		274.215		274.353		275.318	
Boto-emaitzak / Votantes	184.710		194.244		162.830		178.923	
Abstentzioa % Abstención	32,51		29,16		40,65		35,01	
Baliogabeak / Nulos	1.082		1.200		1.489		1.095	
Baliogabeak / Válidos	183.628		193.044		161.341		177.828	
Zuriak / Blancos	1.185		1.471		2.415		2.347	
Botoak zerrendei / A candidaturas	182.443		191.573		158.926		175.481	
Hautagai-zerrenda / Candidatura	Botoak Votos	Botoen % % Votos	Botoak Votos	Botoen % % Votos	Botoak Votos	Botoen % % Votos	Botoak Votos	Botoen % % Votos
UNIDOS PODEMOS(*)	50.083	27,45	54.353	28,37	29.780	18,74	6.402	3,65
EAJ-PNV	50.722	27,80	52.690	27,50	59.712	37,57	64.817	36,94
EH Bildu	13.791	7,56	17.128	8,94	21.630	13,61	27.874	15,88
PSE-EE/PSOE	26.257	14,39	24.837	12,96	19.233	12,10	34.844	19,86
PP	31.165	17,08	29.488	15,39	19.313	12,15	29.481	16,80
CIUDADANOS	7.477	4,10	9.254	4,83	5.636	3,55		
UPyD	286	0,16	782	0,41	1.230	0,77	4.222	2,41
Beste Batzuk / Otras	2.662	1,46	3.044	1,59	2.392	1,51	7.841	4,47

BILBAO

■ 2012 Eusko Legebiltzarra/Parlamento Vasco
 ■ 2015 Batzar Nagusiak/Juntas Generales
 ■ 2015 Kongresua/Congreso
 ■ 2016 Kongresua/Congreso



Unidos Podemos (*).- IU-UPeC + PODEMOS + IRABAZI + EQUO



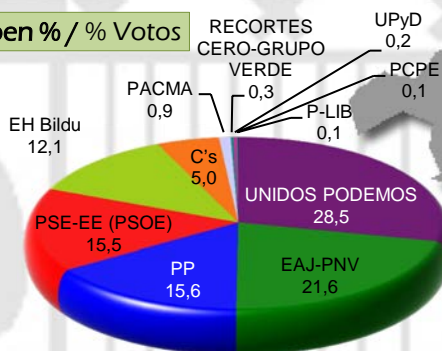
KONGRESURAKO HAUTESKUNDEAK / ELECCIONES CONGRESO












DONOSTIA / SAN SEBASTIÁN

Kontatua % / % Escrutado: 100,00

Errolda/Censo:	147.048	Boto-emaileak/Votantes:	100.691	68,47%	Baliogabeak/Nulos:	459	0,46 %
		Abstentzioa/Abstención:	46.357	31,53%	Zuriak/Blancos:	836	0,83 %
					Botoak zerrendei/ Votos a candidaturas:	99.396	98,71 %

Botoen % / % Votos



Hautagai-zerrendak Candidaturas	Botoak Votos	Botoen % % Votos
 UNIDOS PODEMOS	28.354	28,53
 EAJ-PNV	21.512	21,64
 PP	15.555	15,65
 PSE-EE (PSOE)	15.439	15,53
 EH Bildu	12.044	12,12
 C's	4.972	5,00
 PACMA	913	0,92
 RECORTES CERO-GRUPO VERDE	263	0,26
 UPyD	204	0,21
 PCPE	71	0,07
 P-LIB	69	0,07

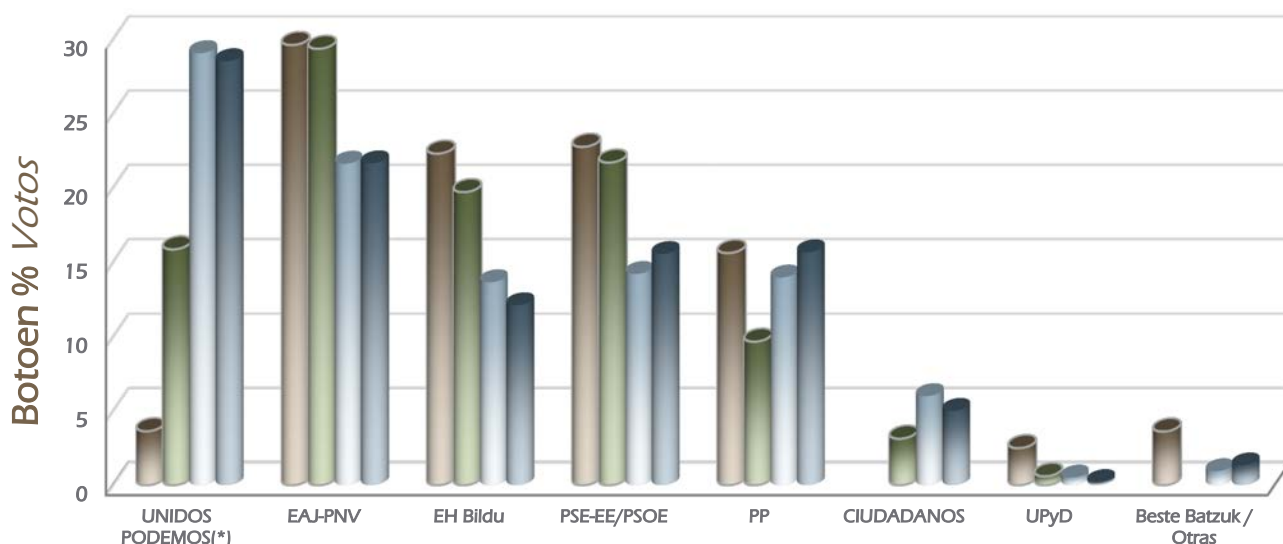
Emitzen Konparaketa / Comparativa resultados

DONOSTIA / SAN SEBASTIÁN

	2016		2015		2015		2012	
	KONGRESUA CONGRESO		KONGRESUA CONGRESO		BATZAR NAGUSIAK JUNTAS GENERALES		EUSKO LEGEbiltzARRA PARLAMENTO VASCO	
Errolda / Censo	147.048		147.625		147.314		146.677	
Boto-emaileak / Votantes	100.691		106.982		98.401		96.915	
Abstentzioa % Abstención	31,53		27,53		33,20		33,93	
Baliogabeak / Nulos	459		403		668		492	
Baliodunak / Válidos	100.232		106.579		97.733		96.423	
Zuriak / Blancos	836		699		1.220		1.379	
Botoak zerrendei / A candidaturas	99.396		105.880		96.513		95.044	
Hautagai-zerrenda / Candidatura	Botoak Votos	Botoen % % Votos	Botoak Votos	Botoen % % Votos	Botoak Votos	Botoen % % Votos	Botoak Votos	Botoen % % Votos
UNIDOS PODEMOS(*)	28.354	28,53	30.774	29,06	15.292	15,84	3.453	3,63
EAJ-PNV	21.512	21,64	22.890	21,62	28.342	29,37	28.148	29,62
EH Bildu	12.044	12,12	14.476	13,67	19.016	19,70	21.193	22,30
PSE-EE/PSOE	15.439	15,53	15.062	14,23	20.940	21,70	21.626	22,75
PP	15.555	15,65	14.812	13,99	9.331	9,67	14.825	15,60
CIUDADANOS	4.972	5,00	6.348	6,00	3.018	3,13		
UPyD	204	0,21	532	0,50	574	0,59	2.368	2,49
Beste Batzuk / Otras	1.316	1,32	986	0,93			3.431	3,61

DONOSTIA / SAN SEBASTIÁN

■ 2012 Eusko Legebiltzarra/Parlamento Vasco
 ■ 2015 Batzar Nagusiak/Juntas Generales
 ■ 2015 Kongresua/Congreso
 ■ 2016 Kongresua/Congreso



Unidos Podemos (*).- IU-UPeC + PODEMOS + IRABAZI + EQUO






















KONGRESURAKO HAUTESKUNDEAK / ELECCIONES CONGRESO

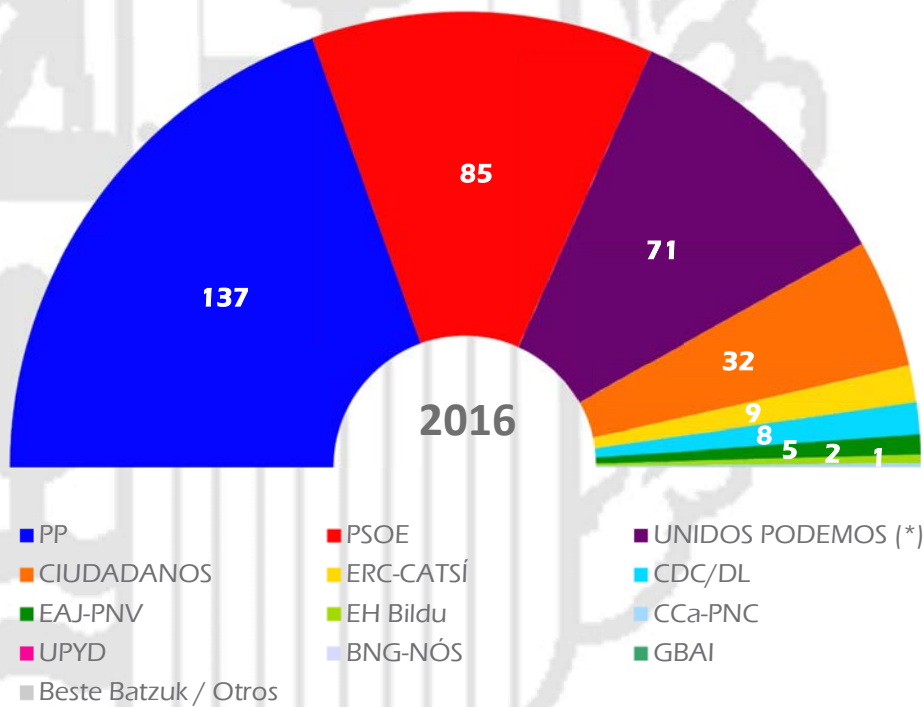
ESTATUA / ESTADO

Kontatua % / % Escrutado: 100,00

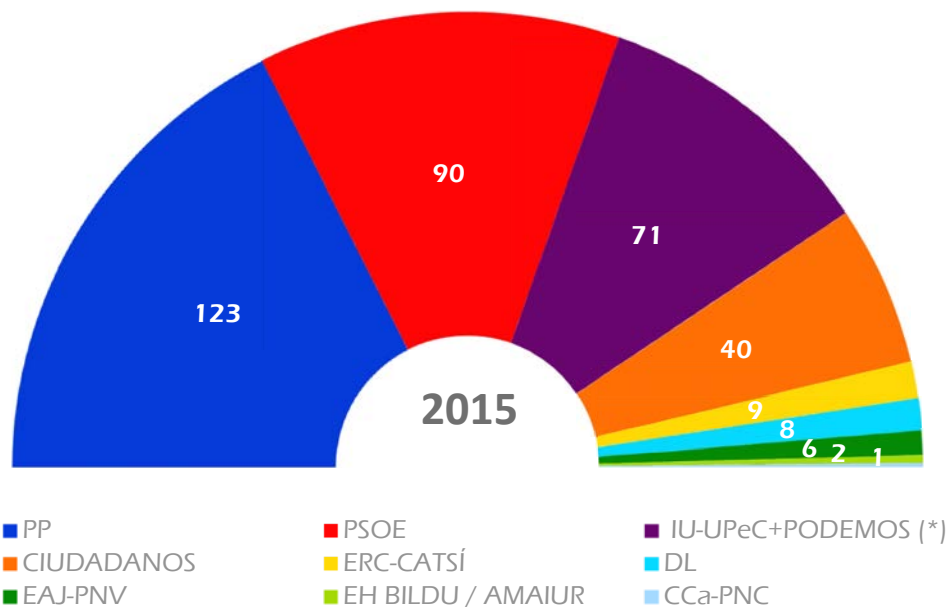
Errolda/Censo: 34.597.038 Boto-emaileak/Votantes: 24.161.083 69,84% Baliogabeak/Nulos: 225.888 0,93 %
 Abstentzioa/Abstención: 10.435.955 30,16% Zuriak/Blancos: 178.521 0,75 %
 Botoak zerrendei/
 Votos a candidaturas: 23.756.674 98,33 %

Hautagai-zerrendak Candidaturas	Botoak Votos	Botoen % % Votos	Jarlekuak Escaños
 PP	7.906.185	33,28	137
 PSOE	5.424.709	22,83	85
 PODEMOS-IU-EQUO	3.201.170	13,47	45
 C's	3.123.769	13,15	32
 ECP	848.526	3,57	12
 PODEMOS-COMPROMÍS-EUPV	655.895	2,76	9
 ERC-CATSI	629.294	2,65	9
 CDC	481.839	2,03	8
 PODEMOS-EN MAREA-ANOVA-EU	344.143	1,45	5
 EAJ-PNV	286.215	1,20	5
 EH Bildu	184.092	0,77	2
 CCa-PNC	78.080	0,33	1
 PACMA	284.848	1,20	0
 RECORTES CERO-GRUPO VERDE	51.742	0,22	0
 UPyD	50.282	0,21	0
 VOX	46.781	0,20	0
 BNG-NÓS	44.902	0,19	0
 PCPE	26.553	0,11	0
 GBAI	14.289	0,06	0
 EB	12.024	0,05	0
BESTE BATZUK/OTRAS	61.336	0,26	0
Banatu beharreko jarleku kopurua / N° de escaños a repartir			350

KONGRESURAKO HAUTESKUNDEAK / ELECCIONES CONGRESO
 Jarlekuen banaketa / Reparto de escaños



UNIDOS PODEMOS (*): Unidos Podemos + Podemos-Compromís-EUPV + En Comú Podem + En Marea



PODEMOS (*): Podemos + Podemos-Compromís + En Comú Podem + En Marea

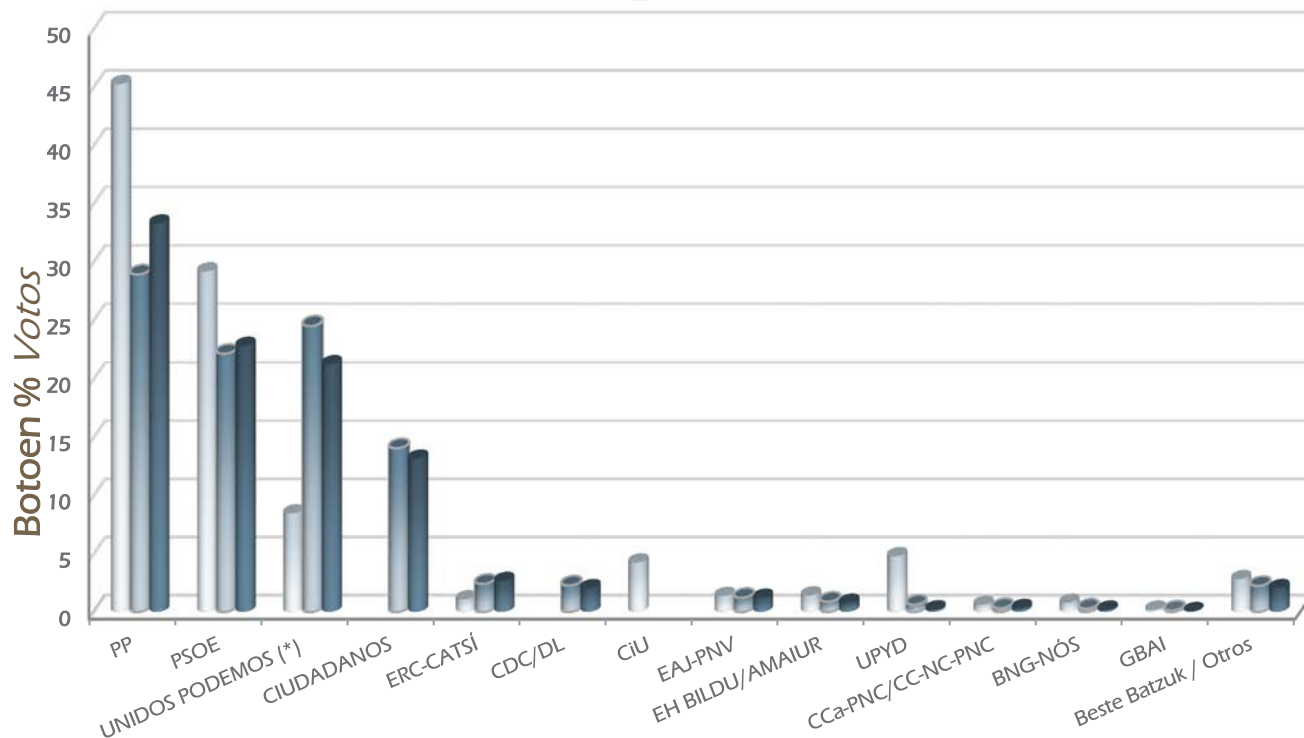


Emitzen Konparaketa / Comparativa resultados

ESTATUA / ESTADO									
Kongresua / Congreso									
	2016			2015			2011		
Errolda / Censo	34.597.038			36.511.848			35.779.491		
Boto-emalleak / Votantes	24.161.083			25.438.532			24.666.441		
Abstentzioa % Abstención	30,16			30,33			31,06		
Baliogabeak / Nulos	225.888			227.219			317.555		
Baliodunak / Válidos	23.935.195			25.211.313			24.348.886		
Zuriak / Blancos	178.521			188.132			333.461		
Botoak zerrendel / A candidaturas	23.756.674			25.023.181			24.015.425		
Hautagai-zerrenda / Candidatura	Botoak Votos	Botoen % % Votos	Jarlekuak Escaños	Botoak Votos	Botoen % % Votos	Jarlekuak Escaños	Botoak Votos	Botoen % % Votos	Jarlekuak Escaños
PP	7.906.185	33,28	137	7.236.965	28,92	123	10.866.566	45,25	186
PSOE	5.424.709	22,83	85	5.545.315	22,16	90	7.003.511	29,16	110
UNIDOS PODEMOS (*)	5.049.734	21,26	71	6.139.494	24,54	71	2.028.094	8,44	12
CIUDADANOS	3.123.769	13,15	32	3.514.528	14,05	40			
ERC-CATSÍ	629.294	2,65	9	601.782	2,40	9	256.985	1,07	3
CDC/DL	481.839	2,03	8	567.253	2,27	8			
CIU							1.015.691	4,23	16
EAJ-PNV	286.215	1,20	5	302.316	1,21	6	324.317	1,35	5
EH BILDU/AMAIUR	184.092	0,77	2	219.125	0,88	2	334.498	1,39	7
UPYD	50.282	0,21	0	155.153	0,62	0	1.143.225	4,76	5
CCa-PNC/CC-NC-PNC	78.080	0,33	1	81.197	0,32	1	143.881	0,60	2
BNG-NÓS	44.902	0,19	0	70.863	0,28	0	184.037	0,77	2
GBAI	14.289	0,06	0	30.642	0,12	0	42.415	0,18	1
Beste Batzuk / Otros	483.284	2,03	0	557.828	2,23	0	672.205	2,80	1

ESTATUA / ESTADO

■ 2011 ■ 2015 ■ 2016

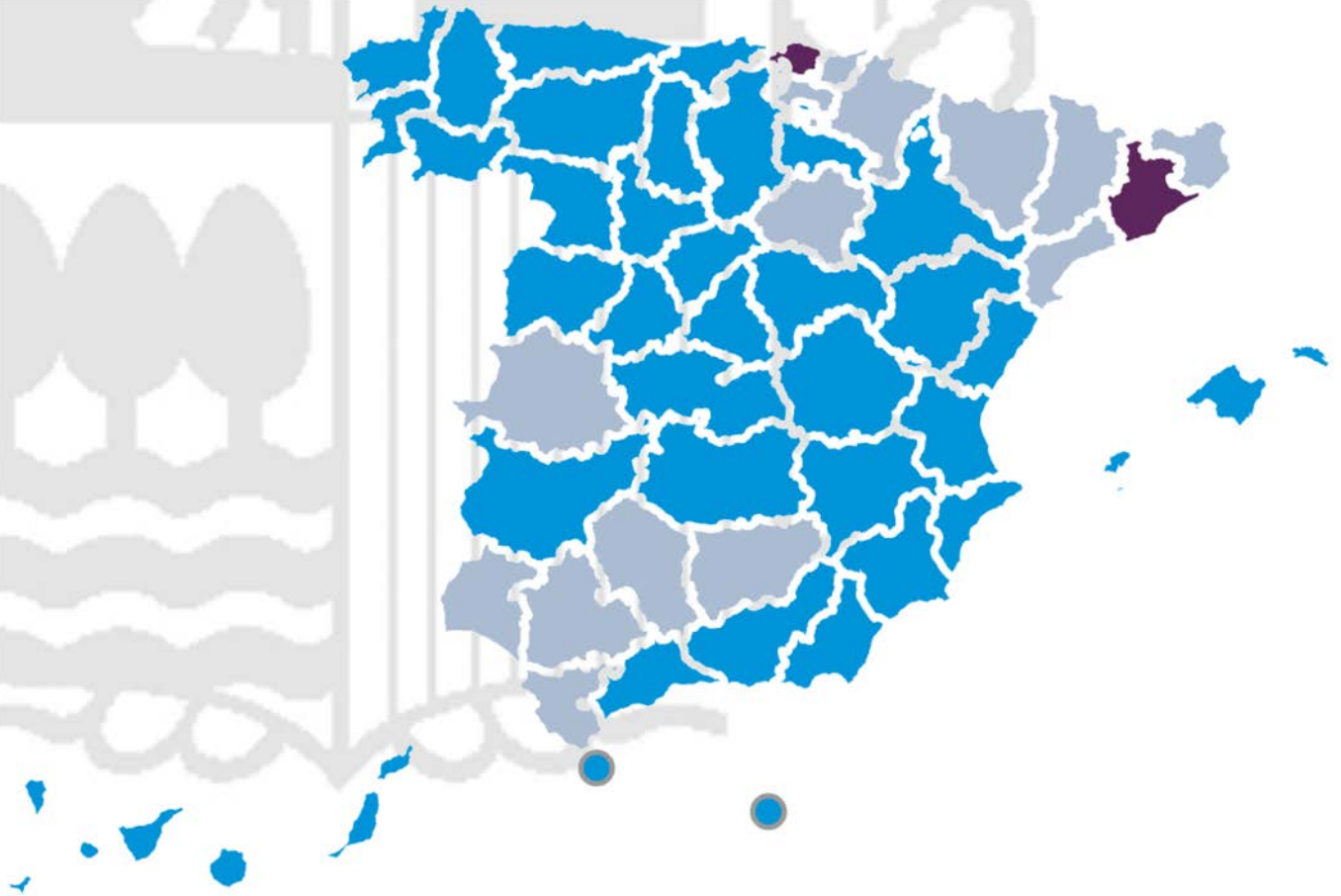


Unidos Podemos (*):

2016: Unidos Podemos + Podemos-Compromis-EUPV + En Comú Podem + En Marea
 2015: IU-UPeC + Podemos + Podemos-Compromis + En Comú Podem + En Marea
 2011: IU-LV + EQUO + COMPROMIS-O

Alderdi irabazleak hauteskunde-barrutien arabera

Representación de partidos ganadores por circunscripción



- ECP
- Empate
- PODEMOS/AHAL DUGU-IU-EQUO
- PP
- PP-FORO
- PP-PAR



Araba / Álava

Udalerría <i>Municipio</i>	Kontatua <i>Escrutado</i>	Errolda <i>Censo</i>	Boto-emaileak <i>Votantes</i>	Abstentzioa <i>Abstención</i>	Zuriak <i>Blancos</i>	UNIDOS PODEMOS (*)	EAJ- PNV	EH Bildu	PSE-EE (PSOE)	PP	CIUDADANOS	UPyD	Beste Batzuk <i>Otros</i>
ALEGRÍA-DULANTZI		1.979	1.339	640	7	466	244	145	205	160	62	1	28
		1.985	1.431	554	8	496	268	173	196	151	81	5	32
	% ... 100		67,66	32,34	0,53	35,55	18,61	11,06	15,64	12,20	4,73	0,08	2,14
			72,09	27,91	0,56	35,38	19,12	12,34	13,98	10,77	5,78	0,36	2,28
AMURRIO		8.124	5.722	2.402	31	1.913	1.632	775	592	496	134	4	77
		8.139	5.971	2.168	32	1.846	1.686	1.034	575	501	156	7	51
	% ... 100		70,43	29,57	0,55	34,02	29,02	13,78	10,53	8,82	2,38	0,07	1,37
			73,36	26,64	0,54	31,52	28,79	17,66	9,82	8,56	2,66	0,12	0,87
AÑANA		138	109	29	1	34	30	19	8	16	0	0	1
		140	108	32	0	25	37	20	6	14	4	0	2
	% ... 100		78,99	21,01	0,92	31,48	27,78	17,59	7,41	14,81	0,00	0,00	0,93
			77,14	22,86	0,00	23,15	34,26	18,52	5,56	12,96	3,70	0,00	1,85
ARAMAIO		1.190	782	408	2	197	222	317	12	13	1	1	9
		1.186	843	343	19	137	256	395	10	11	0	1	5
	% ... 100		65,71	34,29	0,26	25,52	28,76	41,06	1,55	1,68	0,13	0,13	1,17
			71,08	28,92	2,25	16,81	31,41	48,47	1,23	1,35	0,00	0,12	0,61
ARMIÑÓN		175	140	35	0	48	11	7	18	36	18	0	2
		176	142	34	1	54	8	8	15	33	18	0	4
	% ... 100		80,00	20,00	0,00	34,29	7,86	5,00	12,86	25,71	12,86	0,00	1,43
			80,68	19,32	0,70	38,57	5,71	5,71	10,71	23,57	12,86	0,00	2,86
ARRAIA-MAEZTU		587	411	176	1	104	135	61	33	63	8	0	3
		586	425	161	2	93	142	79	21	65	13	1	3
	% ... 100		70,02	29,98	0,25	25,55	33,17	14,99	8,11	15,48	1,97	0,00	0,74
			72,53	27,47	0,47	22,30	34,05	18,94	5,04	15,59	3,12	0,24	0,72
ARRAZUA- UBARRUNDIA		786	513	273	11	120	123	79	37	109	25	0	5
		790	548	242	13	114	146	93	37	96	31	0	12
	% ... 100		65,27	34,73	2,16	24,10	24,70	15,86	7,43	21,89	5,02	0,00	1,00
			69,37	30,63	2,37	21,55	27,60	17,58	6,99	18,15	5,86	0,00	2,27



Udalerría Municipio	Kontatua Escrutado	Errolda Censo	Boto-emaileak Votantes	Abstentzioa Abstención	Zuriak Blancos	UNIDOS PODEMOS (*)	EAJ- PNV	EH Bildu	PSE-EE (PSOE)	PP	CIUDADANOS	UPyD	Beste Batzuk Otros
ARTZINIEGA		1.399	1.008	391	8	296	301	153	71	130	25	0	11
		1.405	1.026	379	7	284	297	193	65	121	34	0	9
	% ... 100		72,05	27,95	0,80	29,99	30,50	15,50	7,19	13,17	2,53	0,00	1,11
			73,02	26,98	0,68	28,32	29,61	19,24	6,48	12,06	3,39	0,00	0,90
ASPARRENA		1.265	849	416	2	298	210	178	76	62	11	0	8
		1.282	909	373	2	324	214	198	73	56	17	2	13
	% ... 100		67,11	32,89	0,24	35,35	24,91	21,12	9,02	7,35	1,30	0,00	0,95
			70,90	29,10	0,22	36,12	23,86	22,07	8,14	6,24	1,90	0,22	1,45
AYALA / AIARA		2.268	1.623	645	11	537	518	234	102	153	26	0	22
		2.275	1.729	546	17	485	568	347	98	151	35	0	16
	% ... 100		71,56	28,44	0,69	33,73	32,54	14,70	6,41	9,61	1,63	0,00	1,38
			76,00	24,00	0,98	28,53	33,41	20,41	5,76	8,88	2,06	0,00	0,94
BAÑOS DE EBRO / MAÑUETA		235	174	61	4	19	47	4	16	70	11	0	0
		237	177	60	7	18	44	3	17	73	12	1	0
	% ... 100		74,04	25,96	2,34	11,38	28,14	2,40	9,58	41,92	6,59	0,00	0,00
			74,68	25,32	3,95	10,71	26,19	1,79	10,12	43,45	7,14	0,60	0,00
BARRUNDIA		712	454	258	0	149	107	104	23	47	14	0	6
		711	487	224	3	142	119	135	16	47	15	0	7
	% ... 100		63,76	36,24	0,00	33,11	23,78	23,11	5,11	10,44	3,11	0,00	1,33
			68,50	31,50	0,62	29,52	24,74	28,07	3,33	9,77	3,12	0,00	1,46
BERANTEVILLA		371	280	91	4	64	63	16	37	71	11	1	5
		372	292	80	1	64	69	23	33	65	23	1	5
	% ... 100		75,47	24,53	1,47	23,88	23,51	5,97	13,81	26,49	4,10	0,37	1,87
			78,49	21,51	0,34	22,61	24,38	8,13	11,66	22,97	8,13	0,35	1,77
BERNEDO		433	228	205	5	51	68	24	16	54	5	0	3
		439	255	184	3	61	66	36	14	57	9	0	3
	% ... 100		52,66	47,34	2,21	23,08	30,77	10,86	7,24	24,43	2,26	0,00	1,36
			58,09	41,91	1,18	24,80	26,83	14,63	5,69	23,17	3,66	0,00	1,22



Udalerría Municipio	Kontatua Escrutado	Errolda Censo	Boto-emaiiek Votantes	Abstentzioa Abstención	Zuriak Blancos	UNIDOS PODEMOS (*)	EAJ- PNV	EH Bildu	PSE-EE (PSOE)	PP	CIUDADANOS	UPyD	Beste Batzuk Otros
CAMPEZO / KANPEZU		849	571	278	5	144	170	90	54	82	12	0	8
		869	585	284	4	109	185	122	55	77	13	4	9
	% ... 100		67,26	32,74	0,88	25,71	30,36	16,07	9,64	14,64	2,14	0,00	1,43
		67,32	32,68	0,68	18,99	32,23	21,25	9,58	13,41	2,26	0,70	1,57	
ELBURGO / BURGELU		473	310	163	0	63	93	22	39	72	10	0	10
		460	336	124	1	69	114	25	26	63	19	3	12
	% ... 100		65,54	34,46	0,00	20,39	30,10	7,12	12,62	23,30	3,24	0,00	3,24
		73,04	26,96	0,30	20,85	34,44	7,55	7,85	19,03	5,74	0,91	3,63	
ELCIEGO		800	557	243	2	114	74	22	122	165	34	1	10
		805	593	212	3	131	78	42	135	154	36	3	5
	% ... 100		69,63	30,38	0,37	21,03	13,65	4,06	22,51	30,44	6,27	0,18	1,85
		73,66	26,34	0,51	22,43	13,36	7,19	23,12	26,37	6,16	0,51	0,86	
ELVILLAR / BILAR		267	187	80	1	37	44	15	14	63	9	0	3
		269	197	72	2	33	52	24	10	66	8	0	0
	% ... 100		70,04	29,96	0,54	20,00	23,78	8,11	7,57	34,05	4,86	0,00	1,62
		73,23	26,77	1,02	17,10	26,94	12,44	5,18	34,20	4,15	0,00	0,00	
ERRIBERAGOITIA / RIBERA ALTA		601	432	169	3	123	109	35	42	99	13	1	3
		594	445	149	3	121	114	40	40	90	22	1	4
	% ... 100		71,88	28,12	0,70	28,94	25,65	8,24	9,88	23,29	3,06	0,24	0,71
		74,92	25,08	0,67	28,01	26,39	9,26	9,26	20,83	5,09	0,23	0,93	
HARANA / VALLE DE ARANA		219	136	83	0	25	55	20	3	26	3	0	3
		218	141	77	1	19	70	23	0	22	3	0	2
	% ... 100		62,10	37,90	0,00	18,52	40,74	14,81	2,22	19,26	2,22	0,00	2,22
		64,68	35,32	0,71	13,67	50,36	16,55	0,00	15,83	2,16	0,00	1,44	
IRUÑA OKA / IRUÑA DE OCA		2.354	1.592	762	8	535	184	103	291	324	80	1	45
		2.344	1.688	656	17	567	178	123	315	316	117	4	32
	% ... 100		67,63	32,37	0,51	34,23	11,77	6,59	18,62	20,73	5,12	0,06	2,88
		72,01	27,99	1,01	34,32	10,77	7,45	19,07	19,13	7,08	0,24	1,94	



Udalerría Municipio	Kontatua Escrutado	Errolda Censo	Boto-emaileak Votantes	Abstentzioa Abstención	Zuriak Blancos	UNIDOS PODEMOS (*)	EAJ- PNV	EH Bildu	PSE-EE (PSOE)	PP	CIUDADANOS	UPyD	Beste Batzuk Otros
IRURAZ-GAUNA		416	257	159	3	73	78	37	7	37	14	2	3
		416	268	148	0	65	78	50	14	37	14	4	6
	% ... 100		61,78	38,22	1,18	29,08	31,08	14,74	2,79	14,74	5,58	0,80	1,20
			64,42	35,58	0,00	24,25	29,10	18,66	5,22	13,81	5,22	1,49	2,24
KRIPAN		150	106	44	1	10	58	6	2	18	7	0	3
		144	112	32	2	9	68	11	3	17	1	0	0
	% ... 100		70,67	29,33	0,95	9,62	55,77	5,77	1,92	17,31	6,73	0,00	2,88
			77,78	22,22	1,79	8,26	62,39	10,09	2,75	15,60	0,92	0,00	0,00
KUARTANGO		327	237	90	3	63	82	51	8	23	4	0	0
		326	232	94	0	50	77	58	6	25	9	1	2
	% ... 100		72,48	27,52	1,28	27,27	35,50	22,08	3,46	9,96	1,73	0,00	0,00
			71,17	28,83	0,00	21,93	33,77	25,44	2,63	10,96	3,95	0,44	0,88
LABASTIDA / BASTIDA		1.070	716	354	3	187	103	75	97	204	29	0	12
		1.077	761	316	6	218	110	78	92	197	46	0	8
	% ... 100		66,92	33,08	0,42	26,45	14,57	10,61	13,72	28,85	4,10	0,00	1,70
			70,66	29,34	0,79	29,11	14,69	10,41	12,28	26,30	6,14	0,00	1,07
LAGRÁN		156	129	27	3	26	36	8	10	42	0	0	4
		159	126	33	1	21	35	11	10	40	0	1	4
	% ... 100		82,69	17,31	2,33	20,63	28,57	6,35	7,94	33,33	0,00	0,00	3,17
			79,25	20,75	0,79	17,21	28,69	9,02	8,20	32,79	0,00	0,82	3,28
LAGUARDIA		1.169	882	287	6	202	147	79	71	298	46	0	14
		1.183	907	276	6	190	131	105	82	288	66	2	15
	% ... 100		75,45	24,55	0,70	23,57	17,15	9,22	8,28	34,77	5,37	0,00	1,63
			76,67	23,33	0,66	21,62	14,90	11,95	9,33	32,76	7,51	0,23	1,71
LANCIEGO / LANTZIEGO		517	361	156	1	77	100	24	48	83	17	2	2
		522	368	154	0	81	101	33	56	72	14	2	2
	% ... 100		69,83	30,17	0,28	21,81	28,33	6,80	13,60	23,51	4,82	0,57	0,57
			70,50	29,50	0,00	22,44	27,98	9,14	15,51	19,94	3,88	0,55	0,55



Udalerría Municipio	Kontatua Escrutado	Errolda Censo	Boto-emaiak Votantes	Abstentzioa Abstención	Zuriak Blancos	UNIDOS PODEMOS (*)	EAJ- PNV	EH Bildu	PSE-EE (PSOE)	PP	CIUDADANOS	UPyD	Beste Batzuk Otros
LANTARÓN		734	514	220	4	146	102	29	57	127	29	0	8
		738	537	201	4	144	114	48	63	110	31	6	8
	% ... 100		70,03	29,97	0,80	29,32	20,48	5,82	11,45	25,50	5,82	0,00	1,61
			72,76	27,24	0,74	27,48	21,76	9,16	12,02	20,99	5,92	1,15	1,53
LAPUEBLA DE LABARCA		651	484	167	2	82	167	38	62	103	24	0	1
		649	512	137	5	79	174	46	73	100	23	3	5
	% ... 100		74,35	25,65	0,42	17,19	35,01	7,97	13,00	21,59	5,03	0,00	0,21
			78,89	21,11	0,98	15,71	34,59	9,15	14,51	19,88	4,57	0,60	0,99
LAUDIO / LLODIO		14.955	10.052	4.903	55	3.266	2.292	1.460	1.432	1.100	230	11	113
		15.034	10.733	4.301	73	3.276	2.438	1.859	1.426	1.101	305	29	112
	% ... 100		67,21	32,79	0,55	32,98	23,14	14,74	14,46	11,11	2,32	0,11	1,14
			71,39	28,61	0,68	31,06	23,12	17,63	13,52	10,44	2,89	0,27	1,06
LEGUTIO		1.345	799	546	7	286	155	180	76	62	18	0	9
		1.327	843	484	8	224	173	284	50	54	25	3	12
	% ... 100		59,41	40,59	0,88	36,39	19,72	22,90	9,67	7,89	2,29	0,00	1,15
			63,53	36,47	0,95	27,15	20,97	34,42	6,06	6,55	3,03	0,36	1,45
LEZA		161	124	37	1	30	37	19	20	13	1	0	2
		165	120	45	1	29	38	22	12	11	4	0	2
	% ... 100		77,02	22,98	0,81	24,59	30,33	15,57	16,39	10,66	0,82	0,00	1,64
			72,73	27,27	0,83	24,58	32,20	18,64	10,17	9,32	3,39	0,00	1,69
MOREDA DE ÁLAVA		209	155	54	0	44	29	10	35	30	4	0	1
		202	161	41	0	48	25	10	30	33	10	0	0
	% ... 100		74,16	25,84	0,00	28,76	18,95	6,54	22,88	19,61	2,61	0,00	0,65
			79,70	20,30	0,00	30,77	16,03	6,41	19,23	21,15	6,41	0,00	0,00
NAVARIDAS		149	103	46	1	16	29	3	5	40	5	0	1
		153	105	48	1	16	26	7	3	36	7	0	4
	% ... 100		69,13	30,87	1,00	16,16	29,29	3,03	5,05	40,40	5,05	0,00	1,01
			68,63	31,37	0,95	16,16	26,26	7,07	3,03	36,36	7,07	0,00	4,04



Udalerría <i>Municipio</i>	Kontatua <i>Escrutado</i>	Errolda <i>Censo</i>	Boto-emaiileak <i>Votantes</i>	Abstentzioa <i>Abstención</i>	Zuriak <i>Blancos</i>	UNIDOS PODEMOS (*)	EAJ- PNV	EH Bildu	PSE-EE (PSOE)	PP	CIUDADANOS	UPyD	Beste Batzuk <i>Otros</i>
OKONDO		904	653	251	6	197	223	128	28	50	6	0	10
		901	653	248	11	176	234	152	22	40	4	0	11
	% ... 100		72,23	27,77	0,93	30,69	34,74	19,94	4,36	7,79	0,93	0,00	1,56
		72,48	27,52	1,68	27,54	36,62	23,79	3,44	6,26	0,63	0,00	1,72	
OYÓN-OION		2.304	1.552	752	13	418	180	136	281	372	109	6	17
		2.318	1.644	674	8	458	217	151	279	359	132	6	14
	% ... 100		67,36	32,64	0,85	27,52	11,85	8,95	18,50	24,49	7,18	0,39	1,12
		70,92	29,08	0,49	28,34	13,43	9,34	17,26	22,22	8,17	0,37	0,87	
PEÑACERRADA- URIZAHARRA		236	169	67	0	49	34	14	20	44	4	1	1
		236	189	47	1	39	39	33	23	45	6	1	0
	% ... 100		71,61	28,39	0,00	29,34	20,36	8,38	11,98	26,35	2,40	0,60	0,60
		80,08	19,92	0,53	20,97	20,97	17,74	12,37	24,19	3,23	0,54	0,00	
RIBERA BAJA / ERRIBERA BEITIA		968	673	295	5	186	103	20	88	189	60	1	16
		964	714	250	13	193	111	22	92	182	74	6	10
	% ... 100		69,52	30,48	0,75	28,05	15,54	3,02	13,27	28,51	9,05	0,15	2,41
		74,07	25,93	1,82	27,97	16,09	3,19	13,33	26,38	10,72	0,87	1,45	
SALVATIERRA / AGURAIN		3.603	2.259	1.344	17	745	511	444	242	204	51	2	19
		3.606	2.417	1.189	21	751	551	538	211	213	74	2	32
	% ... 100		62,70	37,30	0,76	33,59	23,04	20,02	10,91	9,20	2,30	0,09	0,86
		67,03	32,97	0,87	31,66	23,23	22,68	8,90	8,98	3,12	0,08	1,35	
SAMANIEGO		245	184	61	0	32	55	29	42	22	0	0	1
		244	188	56	1	34	55	34	41	18	2	0	1
	% ... 100		75,10	24,90	0,00	17,68	30,39	16,02	23,20	12,15	0,00	0,00	0,55
		77,05	22,95	0,53	18,38	29,73	18,38	22,16	9,73	1,08	0,00	0,54	
SAN MILLÁN / DONEMILIAGA		582	321	261	4	97	102	66	13	31	5	2	0
		587	368	219	3	104	108	82	15	30	12	4	8
	% ... 100		55,15	44,85	1,25	30,70	32,28	20,89	4,11	9,81	1,58	0,63	0,00
		62,69	37,31	0,82	28,65	29,75	22,59	4,13	8,26	3,31	1,10	2,20	



Udalerría <i>Municipio</i>	Kontatua <i>Escrutado</i>	Errolda <i>Censo</i>	Boto-emaileak <i>Votantes</i>	Abstentzioa <i>Abstención</i>	Zuriak <i>Blancos</i>	UNIDOS PODEMOS (*)	EAJ- PNV	EH Bildu	PSE-EE (PSOE)	PP	CIUDADANOS	UPyD	Beste Batzuk <i>Otros</i>
URKABUSTAIZ		960	654	306	4	200	146	198	36	50	10	0	7
		952	695	257	4	187	155	224	51	50	14	0	4
	% ... 100		68,13	31,88	0,61	30,91	22,57	30,60	5,56	7,73	1,55	0,00	1,08
		73,00	27,00	0,58	27,30	22,63	32,70	7,45	7,30	2,04	0,00	0,58	
VALDEGOVÍA / GAUBEA		838	538	300	8	127	153	49	42	133	13	0	2
		836	564	272	8	126	142	59	56	128	29	2	2
	% ... 100		64,20	35,80	1,52	24,47	29,48	9,44	8,09	25,63	2,50	0,00	0,39
		67,46	32,54	1,42	23,16	26,10	10,85	10,29	23,53	5,33	0,37	0,37	
VILLABUENA DE ÁLAVA / ESKUERNAGA		240	201	39	1	39	70	43	8	30	6	0	3
		245	203	42	0	24	78	58	10	22	8	0	2
	% ... 100		83,75	16,25	0,50	19,60	35,18	21,61	4,02	15,08	3,02	0,00	1,51
		82,86	17,14	0,00	11,88	38,61	28,71	4,95	10,89	3,96	0,00	0,99	
VITORIA-GASTEIZ		186.558	126.617	59.941	800	38.918	16.602	9.812	21.576	28.112	7.024	251	2.287
		186.356	135.955	50.401	948	42.615	17.643	13.476	20.605	27.774	8.753	647	2.254
	% ... 100		67,87	32,13	0,64	31,24	13,33	7,88	17,32	22,57	5,64	0,20	1,84
		72,95	27,05	0,70	31,86	13,19	10,07	15,40	20,76	6,54	0,48	1,69	
YÉCORA / IEKORA		197	160	37	0	27	43	5	12	60	8	0	2
		199	162	37	0	26	40	9	11	60	12	0	1
	% ... 100		81,22	18,78	0,00	17,20	27,39	3,18	7,64	38,22	5,10	0,00	1,27
		81,41	18,59	0,00	16,35	25,16	5,66	6,92	37,74	7,55	0,00	0,63	
ZALDUONDO		154	127	27	1	38	36	39	4	6	3	0	0
		153	132	21	2	34	39	42	6	2	6	0	1
	% ... 100		82,47	17,53	0,79	30,16	28,57	30,95	3,17	4,76	2,38	0,00	0,00
		86,27	13,73	1,52	26,15	30,00	32,31	4,62	1,54	4,62	0,00	0,77	
ZAMBRANA		313	211	102	2	54	38	10	23	62	16	0	5
		314	216	98	3	61	43	13	26	54	13	2	1
	% ... 100		67,41	32,59	0,95	25,96	18,27	4,81	11,06	29,81	7,69	0,00	2,40
		68,79	31,21	1,39	28,64	20,19	6,10	12,21	25,35	6,10	0,94	0,47	



Udalerrria <i>Municipio</i>	Kontatua <i>Escrutado</i>	Errolda <i>Censo</i>	Boto-emaeleak <i>Votantes</i>	Abstentzioa <i>Abstención</i>	Zuriak <i>Blancos</i>	UNIDOS PODEMOS (*)	EAJ- PNV	EH Bildu	PSE-EE (PSOE)	PP	CIUDADANOS	UPyD	Beste Batzuk <i>Otros</i>
ZIGOITIA		1.386	939	447	3	289	188	197	94	132	22	2	3
		1.370	965	405	4	255	215	246	73	123	35	4	9
	% ... 100		67,75	32,25	0,32	31,18	20,28	21,25	10,14	14,24	2,37	0,22	0,32
			70,44	29,56	0,41	26,56	22,40	25,63	7,60	12,81	3,65	0,42	0,94
ZUIA		1.798	1.269	529	19	341	332	209	103	174	58	2	23
		1.799	1.321	478	10	335	328	282	96	162	73	6	18
	% ... 100		70,58	29,42	1,51	27,46	26,73	16,83	8,29	14,01	4,67	0,16	1,85
			73,43	26,57	0,76	25,77	25,23	21,69	7,38	12,46	5,62	0,46	1,38



Bizkaia

Udalerría Municipio	Kontatua Escrutado	Errolda Censo	Boto-emaiileak Votantes	Abstentzioa Abstención	Zuriak Blancos	UNIDOS PODEMOS (*)	EAJ- PNV	EH Bildu	PSE-EE (PSOE)	PP	CIUDADANOS	UPyD	Beste Batzuk Otros
ABADIÑO		5.838	3.923	1.915	28	1.063	852	835	525	419	116	0	60
		5.832	4.191	1.641	37	1.096	903	991	537	394	137	4	67
	% ... 100		67,20	32,80	0,72	27,47	22,02	21,58	13,57	10,83	3,00	0,00	1,55
		71,86	28,14	0,88	26,54	21,87	24,00	13,01	9,54	3,32	0,10	1,62	
ABANTO Y CIÉRVANA- ABANTO ZIERBENA		7.831	5.490	2.341	44	2.254	1.371	520	821	256	137	2	46
		7.851	5.787	2.064	41	2.318	1.453	660	807	239	144	6	65
	% ... 100		70,11	29,89	0,81	41,69	25,36	9,62	15,18	4,73	2,53	0,04	0,85
		73,71	26,29	0,71	40,72	25,53	11,60	14,18	4,20	2,53	0,11	1,14	
AJANGIZ		380	276	104	1	39	75	153	2	2	0	0	0
		382	291	91	2	26	79	172	3	2	0	0	2
	% ... 100		72,63	27,37	0,37	14,39	27,68	56,46	0,74	0,74	0,00	0,00	0,00
		76,18	23,82	0,69	9,15	27,82	60,56	1,06	0,70	0,00	0,00	0,70	
ALONSOTEGI		2.308	1.707	601	14	473	581	260	195	84	50	1	21
		2.308	1.790	518	27	432	585	363	194	70	50	5	23
	% ... 100		73,96	26,04	0,72	28,41	34,89	15,62	11,71	5,05	3,00	0,06	1,26
		77,56	22,44	1,51	25,09	33,97	21,08	11,27	4,07	2,90	0,29	1,34	
AMOREBIETA-ETXANO		14.341	9.918	4.423	53	2.695	3.346	1.895	1.012	539	173	5	119
		14.338	10.519	3.819	76	2.756	3.485	2.220	1.004	511	238	18	128
	% ... 100		69,16	30,84	0,54	27,54	34,20	19,37	10,34	5,51	1,77	0,05	1,22
		73,36	26,64	0,72	26,60	33,64	21,43	9,69	4,93	2,30	0,17	1,24	
AMOROTO		335	222	113	0	22	109	90	1	0	0	0	0
		334	229	105	1	17	96	107	3	0	0	1	2
	% ... 100		66,27	33,73	0,00	9,91	49,10	40,54	0,45	0,00	0,00	0,00	0,00
		68,56	31,44	0,44	7,52	42,48	47,35	1,33	0,00	0,00	0,44	0,88	
ARAKALDO		115	63	52	0	22	18	18	2	1	0	0	0
		117	76	41	0	22	24	20	4	2	0	1	3
	% ... 100		54,78	45,22	0,00	36,07	29,51	29,51	3,28	1,64	0,00	0,00	0,00
		64,96	35,04	0,00	28,95	31,58	26,32	5,26	2,63	0,00	1,32	3,95	



Udalerrria <i>Municipio</i>	Kontatua <i>Escrutado</i>	Errolda <i>Censo</i>	Boto-emaileak <i>Votantes</i>	Abstentzioa <i>Abstención</i>	Zuriak <i>Blancos</i>	UNIDOS PODEMOS (*)	EAJ- PNV	EH Bildu	PSE-EE (PSOE)	PP	CIUDADANOS	UPyD	Beste Batzuk <i>Otros</i>
ARANTZAZU		290	239	51	2	47	94	90	2	1	2	0	1
		289	246	43	3	31	96	108	4	0	2	0	1
	% ... 100		82,41	17,59	0,84	19,83	39,66	37,97	0,84	0,42	0,84	0,00	0,42
			85,12	14,88	1,22	12,81	39,67	44,63	1,65	0,00	0,83	0,00	0,41
AREATZA		893	653	240	7	112	244	214	18	36	7	0	5
		900	673	227	4	89	252	249	18	38	7	0	7
	% ... 100		73,12	26,88	1,09	17,61	38,36	33,65	2,83	5,66	1,10	0,00	0,79
			74,78	25,22	0,59	13,48	38,18	37,73	2,73	5,76	1,06	0,00	1,06
ARRANKUDIAGA		783	586	197	1	107	210	199	26	20	7	0	5
		786	614	172	3	79	240	235	17	21	12	0	2
	% ... 100		74,84	25,16	0,17	18,64	36,59	34,67	4,53	3,48	1,22	0,00	0,87
			78,12	21,88	0,49	13,04	39,60	38,78	2,81	3,47	1,98	0,00	0,33
ARRATZU		332	272	60	1	42	135	92	2	0	0	0	0
		330	275	55	1	25	144	100	2	1	1	0	1
	% ... 100		81,93	18,07	0,37	15,50	49,82	33,95	0,74	0,00	0,00	0,00	0,00
			83,33	16,67	0,36	9,12	52,55	36,50	0,73	0,36	0,36	0,00	0,36
ARRIETA		458	318	140	0	70	164	67	7	3	4	0	2
		457	311	146	1	54	151	89	5	0	5	0	2
	% ... 100		69,43	30,57	0,00	22,08	51,74	21,14	2,21	0,95	1,26	0,00	0,63
			68,05	31,95	0,32	17,65	49,35	29,08	1,63	0,00	1,63	0,00	0,65
ARRIGORRIAGA		9.674	6.468	3.206	45	2.244	1.673	821	859	503	187	2	89
		9.694	6.902	2.792	56	2.253	1.766	1.069	881	481	213	20	115
	% ... 100		66,86	33,14	0,70	35,18	26,23	12,87	13,47	7,89	2,93	0,03	1,40
			71,20	28,80	0,81	33,14	25,98	15,73	12,96	7,08	3,13	0,29	1,69
ARTEA		600	455	145	0	83	198	138	13	17	2	0	1
		594	470	124	4	60	195	175	10	20	2	0	2
	% ... 100		75,83	24,17	0,00	18,36	43,81	30,53	2,88	3,76	0,44	0,00	0,22
			79,12	20,88	0,85	12,93	42,03	37,72	2,16	4,31	0,43	0,00	0,43



Udalerría Municipio	Kontatua Escrutado	Errolda Censo	Boto-emaileak Votantes	Abstentzioa Abstención	Zuriak Blancos	UNIDOS PODEMOS (*)	EAJ- PNV	EH Bildu	PSE-EE (PSOE)	PP	CIUDADANOS	UPyD	Beste Batzuk Otros
ARTZENTALES		606	424	182	6	107	214	46	15	22	1	0	3
		617	433	184	6	96	234	47	11	19	5	0	6
	% ... 100		69,97	30,03	1,45	26,23	52,45	11,27	3,68	5,39	0,25	0,00	0,74
		70,18	29,82	1,39	22,97	55,98	11,24	2,63	4,55	1,20	0,00	1,44	
ATXONDO		1.121	771	350	7	181	266	214	52	34	7	0	4
		1.134	821	313	7	159	281	267	51	32	9	0	6
	% ... 100		68,78	31,22	0,92	23,88	35,09	28,23	6,86	4,49	0,92	0,00	0,53
		72,40	27,60	0,85	19,75	34,91	33,17	6,34	3,98	1,12	0,00	0,75	
AULESTI		544	362	182	4	32	101	216	0	6	3	0	0
		545	378	167	2	24	111	232	2	3	0	0	0
	% ... 100		66,54	33,46	1,10	8,94	28,21	60,34	0,00	1,68	0,84	0,00	0,00
		69,36	30,64	0,53	6,45	29,84	62,37	0,54	0,81	0,00	0,00	0,00	
BAKIO		2.049	1.527	522	7	310	672	397	44	60	15	0	7
		2.041	1.573	468	11	275	684	458	38	47	22	2	18
	% ... 100		74,52	25,48	0,46	20,60	44,65	26,38	2,92	3,99	1,00	0,00	0,47
		77,07	22,93	0,70	17,81	44,30	29,66	2,46	3,04	1,42	0,13	1,17	
BALMASEDA		6.002	4.345	1.657	28	1.246	1.453	378	715	327	97	8	42
		6.022	4.559	1.463	23	1.271	1.579	433	702	294	132	16	48
	% ... 100		72,39	27,61	0,65	29,21	34,06	8,86	16,76	7,67	2,27	0,19	0,98
		75,71	24,29	0,50	28,40	35,28	9,68	15,69	6,57	2,95	0,36	1,07	
BARAKALDO		79.723	53.419	26.304	345	18.849	9.618	3.052	11.186	6.944	2.022	101	880
		79.990	57.002	22.988	383	20.546	10.130	3.865	11.473	6.764	2.278	209	942
	% ... 100		67,01	32,99	0,65	35,80	18,27	5,80	21,25	13,19	3,84	0,19	1,67
		71,26	28,74	0,67	36,55	18,02	6,88	20,41	12,03	4,05	0,37	1,68	
BARRIKA		1.211	806	405	7	233	267	138	60	63	27	0	6
		1.218	871	347	8	251	293	161	45	75	21	1	12
	% ... 100		66,56	33,44	0,87	29,35	33,63	17,38	7,56	7,93	3,40	0,00	0,76
		71,51	28,49	0,92	29,22	34,11	18,74	5,24	8,73	2,44	0,12	1,40	



Udalerría Municipio	Kontatua Escrutado	Errolda Censo	Boto-emaileak Votantes	Abstentzioa Abstención	Zuriak Blancos	UNIDOS PODEMOS (*)	EAJ- PNV	EH Bildu	PSE-EE (PSOE)	PP	CIUDADANOS	UPyD	Beste Batzuk Otros
BASAURI		33.585	22.727	10.858	122	7.059	5.561	1.657	4.426	2.672	695	34	301
		33.701	24.369	9.332	168	7.589	5.991	2.044	4.580	2.645	782	60	371
	% ... 100		67,67	32,33	0,55	31,51	24,82	7,40	19,75	11,93	3,10	0,15	1,34
		72,31	27,69	0,69	31,54	24,90	8,49	19,03	10,99	3,25	0,25	1,54	
BEDIA		836	618	218	5	132	306	86	31	37	7	1	8
		837	619	218	13	107	303	103	36	31	10	0	16
	% ... 100		73,92	26,08	0,82	21,71	50,33	14,14	5,10	6,09	1,15	0,16	1,32
		73,95	26,05	2,10	17,66	50,00	17,00	5,94	5,12	1,65	0,00	2,64	
BERANGO		5.271	3.694	1.577	24	1.014	1.126	466	350	474	167	5	48
		5.260	3.863	1.397	22	1.103	1.086	581	337	425	214	17	49
	% ... 100		70,08	29,92	0,65	27,78	30,85	12,77	9,59	12,99	4,58	0,14	1,32
		73,44	26,56	0,57	28,93	28,49	15,24	8,84	11,15	5,61	0,45	1,29	
BERMEO		13.262	8.543	4.719	42	2.070	3.722	1.884	404	228	65	1	66
		13.291	8.924	4.367	42	2.024	3.789	2.261	378	219	84	4	71
	% ... 100		64,42	35,58	0,50	24,53	44,10	22,32	4,79	2,70	0,77	0,01	0,78
		67,14	32,86	0,47	22,92	42,91	25,61	4,28	2,48	0,95	0,05	0,80	
BERRIATUA		869	522	347	2	82	211	203	8	6	3	0	7
		875	553	322	3	78	220	225	13	4	4	0	6
	% ... 100		60,07	39,93	0,38	15,77	40,58	39,04	1,54	1,15	0,58	0,00	1,35
		63,20	36,80	0,54	14,18	40,00	40,91	2,36	0,73	0,73	0,00	1,09	
BERRIZ		3.553	2.406	1.147	18	681	685	452	306	168	62	1	24
		3.594	2.569	1.025	16	666	742	545	283	173	74	11	34
	% ... 100		67,72	32,28	0,75	28,63	28,79	19,00	12,86	7,06	2,61	0,04	1,01
		71,48	28,52	0,62	26,34	29,35	21,56	11,19	6,84	2,93	0,44	1,34	
BILBAO		273.680	184.710	88.970	1.185	50.083	50.722	13.791	26.257	31.165	7.477	286	2.662
		274.215	194.244	79.971	1.471	54.353	52.690	17.128	24.837	29.488	9.254	782	3.044
	% ... 100		67,49	32,51	0,65	27,45	27,80	7,56	14,39	17,08	4,10	0,16	1,46
		70,84	29,16	0,76	28,37	27,50	8,94	12,96	15,39	4,83	0,41	1,59	



Udalerría Municipio	Kontatua Escrutado	Errolda Censo	Boto-emaiak Votantes	Abstentzioa Abstención	Zuriak Blancos	UNIDOS PODEMOS (*)	EAJ- PNV	EH Bildu	PSE-EE (PSOE)	PP	CIUDADANOS	UPyD	Beste Batzuk Otros
BUSTURIA		1.336	908	428	1	191	383	200	60	36	16	0	12
		1.352	952	400	8	151	429	239	65	33	13	1	7
	% ... 100		67,96	32,04	0,11	21,27	42,65	22,27	6,68	4,01	1,78	0,00	1,34
		70,41	29,59	0,84	16,10	45,74	25,48	6,93	3,52	1,39	0,11	0,75	
DERIO		4.839	3.459	1.380	32	1.049	982	336	570	322	85	2	48
		4.775	3.609	1.166	35	1.044	1.051	399	577	282	133	5	54
	% ... 100		71,48	28,52	0,93	30,91	28,93	9,90	16,79	9,49	2,50	0,06	1,41
		75,58	24,42	0,97	29,45	29,65	11,26	16,28	7,95	3,75	0,14	1,52	
DIMA		1.140	830	310	5	153	294	352	6	10	3	0	0
		1.134	862	272	7	115	304	408	8	7	3	0	2
	% ... 100		72,81	27,19	0,61	18,70	35,94	43,03	0,73	1,22	0,37	0,00	0,00
		76,01	23,99	0,81	13,58	35,89	48,17	0,94	0,83	0,35	0,00	0,24	
DURANGO		22.150	15.089	7.061	78	4.084	4.648	2.456	1.603	1.526	401	10	176
		22.035	15.932	6.103	113	4.198	4.899	2.910	1.491	1.479	483	36	220
	% ... 100		68,12	31,88	0,52	27,40	31,19	16,48	10,76	10,24	2,69	0,07	1,18
		72,30	27,70	0,71	26,71	31,17	18,52	9,49	9,41	3,07	0,23	1,40	
EA		717	543	174	3	57	225	238	1	9	1	0	3
		715	553	162	4	41	229	257	1	11	2	0	6
	% ... 100		75,73	24,27	0,56	10,67	42,13	44,57	0,19	1,69	0,19	0,00	0,56
		77,34	22,66	0,72	7,50	41,86	46,98	0,18	2,01	0,37	0,00	1,10	
ELANTXOBE		332	233	99	1	28	127	67	1	2	2	0	3
		340	245	95	0	20	127	88	0	2	1	0	4
	% ... 100		70,18	29,82	0,43	12,17	55,22	29,13	0,43	0,87	0,87	0,00	1,30
		72,06	27,94	0,00	8,26	52,48	36,36	0,00	0,83	0,41	0,00	1,65	
ELORRIO		5.743	4.065	1.678	29	898	1.146	1.150	403	323	55	1	43
		5.735	4.188	1.547	32	795	1.201	1.323	387	315	70	5	38
	% ... 100		70,78	29,22	0,72	22,34	28,51	28,61	10,03	8,04	1,37	0,02	1,07
		73,03	26,97	0,76	19,23	29,05	32,00	9,36	7,62	1,69	0,12	0,92	



Udalerría Municipio	Kontatua Escrutado	Errolda Censo	Boto-emaileak Votantes	Abstentzioa Abstención	Zuriak Blancos	UNIDOS PODEMOS (*)	EAJ- PNV	EH Bildu	PSE-EE (PSOE)	PP	CIUDADANOS	UPyD	Beste Batzuk Otros
ERANDIO		19.008	12.566	6.442	76	4.165	3.400	1.089	2.084	1.086	351	8	188
		19.124	13.372	5.752	93	4.576	3.642	1.255	2.064	1.018	387	26	194
	% ... 100		66,11	33,89	0,61	33,67	27,48	8,80	16,85	8,78	2,84	0,06	1,52
		69,92	30,08	0,70	34,77	27,67	9,54	15,68	7,73	2,94	0,20	1,47	
EREÑO		217	149	68	0	29	66	52	0	1	0	0	1
		215	160	55	0	22	78	53	1	4	1	0	0
	% ... 100		68,66	31,34	0,00	19,46	44,30	34,90	0,00	0,67	0,00	0,00	0,67
		74,42	25,58	0,00	13,84	49,06	33,33	0,63	2,52	0,63	0,00	0,00	
ERMUA		12.866	8.798	4.068	43	2.726	1.027	604	2.082	1.666	447	10	142
		12.902	9.685	3.217	79	3.102	1.041	755	2.175	1.684	548	39	191
	% ... 100		68,38	31,62	0,49	31,32	11,80	6,94	23,92	19,14	5,14	0,11	1,63
		75,07	24,93	0,82	32,53	10,92	7,92	22,81	17,66	5,75	0,41	2,00	
ERRIGOITI		427	305	122	2	54	126	102	3	12	1	0	4
		425	322	103	4	41	125	130	5	10	3	0	3
	% ... 100		71,43	28,57	0,66	17,88	41,72	33,77	0,99	3,97	0,33	0,00	1,32
		75,76	24,24	1,24	12,93	39,43	41,01	1,58	3,15	0,95	0,00	0,95	
ETXEBARRI		8.338	5.721	2.617	37	2.230	1.106	315	980	589	308	7	111
		8.332	6.155	2.177	35	2.465	1.204	383	974	590	358	17	93
	% ... 100		68,61	31,39	0,65	39,50	19,59	5,58	17,36	10,43	5,46	0,12	1,97
		73,87	26,13	0,57	40,52	19,79	6,30	16,01	9,70	5,88	0,28	1,53	
ETXEBARRIA		606	441	165	1	55	229	140	4	9	1	0	0
		608	454	154	4	37	222	175	3	10	2	0	0
	% ... 100		72,77	27,23	0,23	12,56	52,28	31,96	0,91	2,05	0,23	0,00	0,00
		74,67	25,33	0,88	8,24	49,44	38,98	0,67	2,23	0,45	0,00	0,00	
FORUA		767	547	220	0	95	259	155	14	17	1	0	3
		775	579	196	0	81	276	186	15	12	0	0	4
	% ... 100		71,32	28,68	0,00	17,46	47,61	28,49	2,57	3,13	0,18	0,00	0,55
		74,71	25,29	0,00	14,11	48,08	32,40	2,61	2,09	0,00	0,00	0,70	



Udalerrria <i>Municipio</i>	Kontatua <i>Escrutado</i>	Errolda <i>Censo</i>	Boto-emaileak <i>Votantes</i>	Abstentzioa <i>Abstención</i>	Zuriak <i>Blancos</i>	UNIDOS PODEMOS (*)	EAJ- PNV	EH Bildu	PSE-EE (PSOE)	PP	CIUDADANOS	UPyD	Beste Batzuk <i>Otros</i>
FRUIZ		413	293	120	1	60	157	63	3	3	4	0	1
		412	313	99	4	53	153	89	2	2	7	0	2
	% ... 100		70,94	29,06	0,34	20,62	53,95	21,65	1,03	1,03	1,37	0,00	0,34
			75,97	24,03	1,28	17,21	49,68	28,90	0,65	0,65	2,27	0,00	0,65
GALDAKAO		24.078	16.076	8.002	86	5.043	4.709	2.023	2.042	1.394	450	22	202
		24.144	17.117	7.027	117	5.349	4.959	2.439	1.954	1.348	546	50	224
	% ... 100		66,77	33,23	0,54	31,75	29,64	12,74	12,85	8,78	2,83	0,14	1,27
			70,90	29,10	0,68	31,71	29,40	14,46	11,58	7,99	3,24	0,30	1,33
GALDAMES		673	481	192	5	119	217	88	26	14	3	1	5
		691	518	173	2	109	229	108	32	12	11	0	6
	% ... 100		71,47	28,53	1,05	25,16	45,88	18,60	5,50	2,96	0,63	0,21	1,06
			74,96	25,04	0,39	21,50	45,17	21,30	6,31	2,37	2,17	0,00	1,18
GAMIZ-FIKA		1.126	798	328	3	188	387	145	19	41	9	0	2
		1.122	835	287	0	163	404	185	19	34	10	1	9
	% ... 100		70,87	29,13	0,38	23,77	48,93	18,33	2,40	5,18	1,14	0,00	0,25
			74,42	25,58	0,00	19,76	48,97	22,42	2,30	4,12	1,21	0,12	1,09
GARAI		239	190	49	0	21	96	45	5	10	6	0	5
		243	201	42	2	21	96	61	4	7	8	1	1
	% ... 100		79,50	20,50	0,00	11,17	51,06	23,94	2,66	5,32	3,19	0,00	2,66
			82,72	17,28	1,00	10,55	48,24	30,65	2,01	3,52	4,02	0,50	0,50
GATIKA		1.281	877	404	3	211	405	165	33	37	11	0	4
		1.299	896	403	5	198	407	195	28	28	17	1	5
	% ... 100		68,46	31,54	0,35	24,36	46,77	19,05	3,81	4,27	1,27	0,00	0,46
			68,98	31,02	0,56	22,53	46,30	22,18	3,19	3,19	1,93	0,11	0,57
GAUTEGIZ ARTEAGA		693	533	160	3	99	260	118	14	13	13	1	8
		704	558	146	4	82	286	147	12	9	12	0	3
	% ... 100		76,91	23,09	0,57	18,82	49,43	22,43	2,66	2,47	2,47	0,19	1,52
			79,26	20,74	0,72	14,88	51,91	26,68	2,18	1,63	2,18	0,00	0,54



Udalerría Municipio	Kontatua Escrutado	Errolda Censo	Boto-emaileak Votantes	Abstentzioa Abstención	Zuriak Blancos	UNIDOS PODEMOS (*)	EAJ- PNV	EH Bildu	PSE-EE (PSOE)	PP	CIUDADANOS	UPyD	Beste Batzuk Otros
GERNIKA-LUMO		12.611	8.836	3.775	39	2.002	3.458	2.023	610	446	144	1	71
		12.617	9.054	3.563	56	1.884	3.472	2.353	556	402	172	5	84
	% ... 100		70,07	29,93	0,44	22,87	39,50	23,11	6,97	5,09	1,64	0,01	0,81
		71,76	28,24	0,62	21,10	38,89	26,36	6,23	4,50	1,93	0,06	0,94	
GETXO		62.780	45.594	17.186	287	9.408	13.647	3.857	4.130	11.152	2.328	65	525
		62.999	47.154	15.845	385	10.371	13.818	4.648	3.671	10.169	3.122	180	585
	% ... 100		72,63	27,37	0,63	20,85	30,25	8,55	9,15	24,72	5,16	0,14	1,16
		74,85	25,15	0,82	22,27	29,68	9,98	7,88	21,84	6,70	0,39	1,26	
GIZABURUAGA		159	111	48	0	21	29	60	0	1	0	0	0
		161	112	49	0	16	32	63	0	1	0	0	0
	% ... 100		69,81	30,19	0,00	18,92	26,13	54,05	0,00	0,90	0,00	0,00	0,00
		69,57	30,43	0,00	14,29	28,57	56,25	0,00	0,89	0,00	0,00	0,00	
GORDEXOLA		1.369	1.068	301	7	259	487	63	66	118	34	0	19
		1.384	1.111	273	7	236	525	91	63	108	42	7	12
	% ... 100		78,01	21,99	0,66	24,76	46,56	6,02	6,31	11,28	3,25	0,00	1,82
		80,27	19,73	0,63	21,77	48,43	8,39	5,81	9,96	3,87	0,65	1,11	
GORLIZ		4.423	3.118	1.305	17	886	1.200	434	211	247	64	0	49
		4.403	3.219	1.184	28	835	1.255	544	164	222	93	11	39
	% ... 100		70,50	29,50	0,55	28,66	38,82	14,04	6,83	7,99	2,07	0,00	1,59
		73,11	26,89	0,87	26,40	39,68	17,20	5,18	7,02	2,94	0,35	1,23	
GÜEÑES		5.167	3.809	1.358	28	1.037	1.517	483	399	194	56	1	42
		5.152	3.949	1.203	35	941	1.567	605	415	197	75	10	49
	% ... 100		73,72	26,28	0,75	27,81	40,68	12,95	10,70	5,20	1,50	0,03	1,13
		76,65	23,35	0,89	24,38	40,61	15,68	10,75	5,10	1,94	0,26	1,27	
IBARRANGELU		557	395	162	5	79	162	123	7	10	2	2	3
		562	399	163	3	61	172	135	12	8	2	0	1
	% ... 100		70,92	29,08	1,27	20,36	41,75	31,70	1,80	2,58	0,52	0,52	0,77
		71,00	29,00	0,75	15,60	43,99	34,53	3,07	2,05	0,51	0,00	0,26	



Udalerría <i>Municipio</i>	Kontatua <i>Escrutado</i>	Errolda <i>Censo</i>	Boto-emaileak <i>Votantes</i>	Abstentzioa <i>Abstención</i>	Zuriak <i>Blancos</i>	UNIDOS PODEMOS (*)	EAJ- PNV	EH Bildu	PSE-EE (PSOE)	PP	CIUDADANOS	UPyD	Beste Batzuk <i>Otros</i>
IGORRE		3.161	2.094	1.067	12	443	829	593	91	72	17	0	16
		3.193	2.211	982	18	349	876	763	84	58	24	2	27
	% ... 100		66,24	33,76	0,58	21,49	40,22	28,77	4,42	3,49	0,82	0,00	0,78
			69,25	30,75	0,81	15,99	40,13	34,95	3,85	2,66	1,10	0,09	1,24
ISPASTER		549	416	133	1	87	198	112	0	11	3	1	3
		548	433	115	0	56	220	139	2	8	1	1	4
	% ... 100		75,77	24,23	0,24	20,96	47,71	26,99	0,00	2,65	0,72	0,24	0,72
			79,01	20,99	0,00	12,99	51,04	32,25	0,46	1,86	0,23	0,23	0,93
IURRETA		2.909	1.950	959	10	464	499	386	298	205	53	2	20
		2.948	2.130	818	17	451	556	450	339	222	62	4	18
	% ... 100		67,03	32,97	0,52	24,08	25,90	20,03	15,46	10,64	2,75	0,10	1,04
			72,25	27,75	0,80	21,46	26,45	21,41	16,13	10,56	2,95	0,19	0,86
IZURTZA		191	147	44	0	19	58	62	1	6	0	0	0
		198	153	45	0	11	57	71	2	6	1	0	2
	% ... 100		76,96	23,04	0,00	13,01	39,73	42,47	0,68	4,11	0,00	0,00	0,00
			77,27	22,73	0,00	7,33	38,00	47,33	1,33	4,00	0,67	0,00	1,33
KARRANTZA HARANA/VALLE DE CARRANZA		2.337	1.444	893	6	422	647	107	128	97	17	1	8
		2.355	1.477	878	9	401	694	117	133	78	18	5	14
	% ... 100		61,79	38,21	0,42	29,57	45,34	7,50	8,97	6,80	1,19	0,07	0,56
			62,72	37,28	0,61	27,47	47,53	8,01	9,11	5,34	1,23	0,34	0,96
KORTEZUBI		348	266	82	2	43	132	78	5	6	0	0	0
		355	283	72	2	39	145	84	5	3	2	2	0
	% ... 100		76,44	23,56	0,75	16,29	50,00	29,55	1,89	2,27	0,00	0,00	0,00
			79,72	20,28	0,71	13,93	51,79	30,00	1,79	1,07	0,71	0,71	0,00
LANESTOSA		213	163	50	0	45	60	17	19	16	3	0	3
		220	169	51	0	53	55	15	24	17	3	0	1
	% ... 100		76,53	23,47	0,00	27,61	36,81	10,43	11,66	9,82	1,84	0,00	1,84
			76,82	23,18	0,00	31,55	32,74	8,93	14,29	10,12	1,79	0,00	0,60



Udalerrria <i>Municipio</i>	Kontatua <i>Escrutado</i>	Errolda <i>Censo</i>	Boto-emaileak <i>Votantes</i>	Abstentzioa <i>Abstención</i>	Zuriak <i>Blancos</i>	UNIDOS PODEMOS (*)	EAJ- PNV	EH Bildu	PSE-EE (PSOE)	PP	CIUDADANOS	UPyD	Beste Batzuk <i>Otros</i>
LARRABETZU		1.562	1.160	402	4	209	379	484	20	32	13	0	9
		1.559	1.216	343	0	181	407	551	19	26	15	2	11
	% ... 100		74,26	25,74	0,35	18,24	33,07	42,23	1,75	2,79	1,13	0,00	0,79
		78,00	22,00	0,00	14,93	33,58	45,46	1,57	2,15	1,24	0,17	0,91	
LAUKIZ		896	666	230	6	76	313	91	36	105	30	0	5
		900	677	223	8	78	325	99	30	90	37	0	4
	% ... 100		74,33	25,67	0,91	11,59	47,71	13,87	5,49	16,01	4,57	0,00	0,76
		75,22	24,78	1,18	11,76	49,02	14,93	4,52	13,57	5,58	0,00	0,60	
LEIOA		24.181	16.797	7.384	118	5.135	4.672	1.197	2.305	2.216	766	18	283
		24.151	17.562	6.589	124	5.753	4.760	1.471	2.103	1.992	919	46	275
	% ... 100		69,46	30,54	0,71	30,95	28,16	7,21	13,89	13,36	4,62	0,11	1,71
		72,72	27,28	0,71	33,22	27,48	8,49	12,14	11,50	5,31	0,27	1,59	
LEKEITIO		5.723	3.988	1.735	26	717	1.558	1.468	82	78	20	0	13
		5.749	4.101	1.648	20	580	1.627	1.672	84	75	20	2	9
	% ... 100		69,68	30,32	0,66	18,22	39,58	37,30	2,08	1,98	0,51	0,00	0,33
		71,33	28,67	0,49	14,25	39,99	41,09	2,06	1,84	0,49	0,05	0,22	
LEMOA		2.668	1.872	796	11	446	642	500	116	81	28	1	24
		2.662	1.967	695	16	428	670	567	131	66	44	3	19
	% ... 100		70,16	29,84	0,59	24,27	34,93	27,20	6,31	4,41	1,52	0,05	1,31
		73,89	26,11	0,81	22,20	34,75	29,41	6,79	3,42	2,28	0,16	0,99	
LEMOIZ		966	705	261	5	188	315	154	9	13	9	1	6
		978	733	245	7	186	330	164	12	14	6	0	13
	% ... 100		72,98	27,02	0,71	27,05	45,32	22,16	1,29	1,87	1,29	0,14	0,86
		74,95	25,05	0,95	25,66	45,52	22,62	1,66	1,93	0,83	0,00	1,79	
LEZAMA		1.868	1.361	507	4	312	619	247	69	67	21	0	11
		1.883	1.415	468	12	276	640	292	64	61	37	1	18
	% ... 100		72,86	27,14	0,30	23,18	45,99	18,35	5,13	4,98	1,56	0,00	0,82
		75,15	24,85	0,85	19,87	46,08	21,02	4,61	4,39	2,66	0,07	1,30	



Udalerría Municipio	Kontatua Escrutado	Errolda Censo	Boto-emaiileak Votantes	Abstentzioa Abstención	Zuriak Blancos	UNIDOS PODEMOS (*)	EAJ- PNV	EH Bildu	PSE-EE (PSOE)	PP	CIUDADANOS	UPyD	Beste Batzuk Otros
LOIU		1.835	1.361	474	7	261	688	116	62	169	41	0	7
		1.838	1.401	437	4	264	696	142	55	161	46	5	13
	% ... 100		74,17	25,83	0,52	19,42	51,19	8,63	4,61	12,57	3,05	0,00	0,52
		76,22	23,78	0,29	19,10	50,36	10,27	3,98	11,65	3,33	0,36	0,94	
MALLABIA		968	647	321	2	129	213	203	54	27	13	0	5
		972	691	281	4	118	222	241	52	25	20	0	5
	% ... 100		66,84	33,16	0,31	20,03	33,07	31,52	8,39	4,19	2,02	0,00	0,78
		71,09	28,91	0,58	17,28	32,50	35,29	7,61	3,66	2,93	0,00	0,73	
MAÑARIA		400	294	106	0	41	128	101	7	10	3	0	1
		402	317	85	1	43	145	112	4	7	2	0	0
	% ... 100		73,50	26,50	0,00	14,09	43,99	34,71	2,41	3,44	1,03	0,00	0,34
		78,86	21,14	0,32	13,74	46,33	35,78	1,28	2,24	0,64	0,00	0,00	
MARKINA-XEMEIN		3.634	2.143	1.491	7	388	941	663	51	60	15	1	8
		3.645	2.277	1.368	7	307	984	825	54	65	13	0	19
	% ... 100		58,97	41,03	0,33	18,24	44,24	31,17	2,40	2,82	0,71	0,05	0,38
		62,47	37,53	0,31	13,54	43,41	36,39	2,38	2,87	0,57	0,00	0,84	
MARURI-JATABE		762	565	197	0	114	278	94	15	37	18	2	3
		762	584	178	4	127	271	114	12	28	17	2	6
	% ... 100		74,15	25,85	0,00	20,32	49,55	16,76	2,67	6,60	3,21	0,36	0,53
		76,64	23,36	0,68	22,01	46,97	19,76	2,08	4,85	2,95	0,35	1,04	
MENDATA		302	237	65	4	35	114	72	2	3	3	0	3
		300	241	59	1	37	119	73	3	3	1	0	3
	% ... 100		78,48	21,52	1,69	15,09	49,14	31,03	0,86	1,29	1,29	0,00	1,29
		80,33	19,67	0,41	15,48	49,79	30,54	1,26	1,26	0,42	0,00	1,26	
MENDEXA		372	279	93	2	60	116	82	4	9	0	0	4
		373	289	84	1	46	122	106	4	4	0	0	5
	% ... 100		75,00	25,00	0,72	21,82	42,18	29,82	1,45	3,27	0,00	0,00	1,45
		77,48	22,52	0,35	16,03	42,51	36,93	1,39	1,39	0,00	0,00	1,74	



Udalerría Municipio	Kontatua Escrutado	Errolda Censo	Boto-emaileak Votantes	Abstentzioa Abstención	Zuriak Blancos	UNIDOS PODEMOS (*)	EAJ- PNV	EH Bildu	PSE-EE (PSOE)	PP	CIUDADANOS	UPyD	Beste Batzuk Otros
MEÑAKA		606	447	159	4	94	176	149	8	9	2	0	3
		603	463	140	7	83	177	171	5	6	9	0	1
	% ... 100		73,76	26,24	0,90	21,32	39,91	33,79	1,81	2,04	0,45	0,00	0,68
		76,78	23,22	1,51	18,36	39,16	37,83	1,11	1,33	1,99	0,00	0,22	
MORGA		348	258	90	1	32	151	66	0	5	0	0	3
		346	256	90	1	27	153	67	0	5	1	0	2
	% ... 100		74,14	25,86	0,39	12,45	58,75	25,68	0,00	1,95	0,00	0,00	1,17
		73,99	26,01	0,39	10,59	60,00	26,27	0,00	1,96	0,39	0,00	0,78	
MUNDAKA		1.550	1.130	420	12	222	600	228	24	21	3	0	8
		1.551	1.179	372	16	181	649	263	30	15	2	0	8
	% ... 100		72,90	27,10	1,07	20,07	54,25	20,61	2,17	1,90	0,27	0,00	0,72
		76,02	23,98	1,36	15,77	56,53	22,91	2,61	1,31	0,17	0,00	0,70	
MUNGIA		12.799	8.679	4.120	55	2.094	3.566	1.122	591	828	262	7	87
		12.766	9.012	3.754	58	2.157	3.710	1.346	512	711	310	25	108
	% ... 100		67,81	32,19	0,64	24,47	41,67	13,11	6,91	9,68	3,06	0,08	1,02
		70,59	29,41	0,64	24,29	41,78	15,16	5,77	8,01	3,49	0,28	1,22	
MUNITIBAR -ARBATZEGI GERRIKAITZ-		364	240	124	5	25	99	107	2	0	0	0	2
		365	241	124	0	17	102	116	0	0	0	0	4
	% ... 100		65,93	34,07	2,08	10,64	42,13	45,53	0,85	0,00	0,00	0,00	0,85
		66,03	33,97	0,00	7,11	42,68	48,54	0,00	0,00	0,00	0,00	1,67	
MURUETA		249	181	68	0	35	83	51	5	5	1	0	1
		245	200	45	1	36	84	65	7	3	1	1	1
	% ... 100		72,69	27,31	0,00	19,34	45,86	28,18	2,76	2,76	0,55	0,00	0,55
		81,63	18,37	0,50	18,18	42,42	32,83	3,54	1,52	0,51	0,51	0,51	
MUSKIZ		6.087	4.294	1.793	32	1.456	1.383	353	684	224	72	5	45
		6.118	4.487	1.631	32	1.486	1.413	456	684	213	78	8	62
	% ... 100		70,54	29,46	0,75	34,49	32,76	8,36	16,20	5,31	1,71	0,12	1,07
		73,34	26,66	0,71	33,77	32,11	10,36	15,55	4,84	1,77	0,18	1,41	



Udalerría Municipio	Kontatua Escrutado	Errolda Censo	Boto-emaiak Votantes	Abstentzioa Abstención	Zuriak Blancos	UNIDOS PODEMOS (*)	EAJ- PNV	EH Bildu	PSE-EE (PSOE)	PP	CIUDADANOS	UPyD	Beste Batzuk Otro
MUXIKA		1.158	813	345	2	164	312	301	14	8	7	0	2
		1.161	837	324	2	121	326	342	22	11	7	1	2
	% ... 100		70,21	29,79	0,25	20,30	38,61	37,25	1,73	0,99	0,87	0,00	0,25
			72,09	27,91	0,24	14,54	39,18	41,11	2,64	1,32	0,84	0,12	0,24
NABARNIZ		209	161	48	0	30	50	80	0	0	0	0	1
		207	165	42	1	16	56	90	0	0	1	0	1
	% ... 100		77,03	22,97	0,00	18,63	31,06	49,69	0,00	0,00	0,00	0,00	0,62
			79,71	20,29	0,61	9,76	34,15	54,88	0,00	0,00	0,61	0,00	0,61
ONDARROA		6.910	4.306	2.604	31	857	1.393	1.640	123	183	18	2	24
		6.952	4.476	2.476	43	656	1.462	1.907	138	184	18	4	23
	% ... 100		62,32	37,68	0,73	20,21	32,85	38,68	2,90	4,32	0,42	0,05	0,57
			64,38	35,62	0,96	14,94	33,29	43,42	3,14	4,19	0,41	0,09	0,52
OROZKO		1.996	1.364	632	6	362	582	248	55	80	17	3	6
		1.975	1.440	535	12	323	623	304	49	70	21	2	17
	% ... 100		68,34	31,66	0,44	26,76	43,02	18,33	4,07	5,91	1,26	0,22	0,44
			72,91	27,09	0,83	22,92	44,22	21,58	3,48	4,97	1,49	0,14	1,21
ORTUELLA		6.962	4.885	2.077	40	2.106	1.003	361	908	278	79	8	73
		6.953	5.147	1.806	33	2.253	1.113	393	880	275	92	11	66
	% ... 100		70,17	29,83	0,82	43,73	20,83	7,50	18,85	5,77	1,64	0,17	1,52
			74,03	25,97	0,64	44,32	21,90	7,73	17,31	5,41	1,81	0,22	1,30
OTXANDIO		977	716	261	4	141	243	282	21	19	1	0	2
		974	728	246	5	104	250	323	23	13	1	0	4
	% ... 100		73,29	26,71	0,56	19,89	34,27	39,77	2,96	2,68	0,14	0,00	0,28
			74,74	25,26	0,69	14,48	34,82	44,99	3,20	1,81	0,14	0,00	0,56
PLENTZIA		3.364	2.437	927	18	653	991	338	129	196	73	0	33
		3.367	2.443	924	17	580	1.014	416	116	177	70	4	34
	% ... 100		72,44	27,56	0,74	27,06	41,07	14,01	5,35	8,12	3,03	0,00	1,37
			72,56	27,44	0,70	24,06	42,06	17,25	4,81	7,34	2,90	0,17	1,41



Udalerría Municipio	Kontatua Escrutado	Errolda Censo	Boto-emaileak Votantes	Abstentzioa Abstención	Zuriak Blancos	UNIDOS PODEMOS (*)	EAJ- PNV	EH Bildu	PSE-EE (PSOE)	PP	CIUDADANOS	UPyD	Beste Batzuk Otros
PORTUGALETE		38.621	26.366	12.255	158	8.774	5.315	1.643	5.790	3.282	851	33	366
		38.749	28.169	10.580	231	9.702	5.439	1.984	5.938	3.211	949	109	379
	% ... 100		68,27	31,73	0,60	33,68	20,40	6,31	22,22	12,60	3,27	0,13	1,40
		72,70	27,30	0,82	35,01	19,63	7,16	21,43	11,59	3,42	0,39	1,37	
SANTURTZI		37.607	25.134	12.473	176	8.819	5.547	2.154	4.582	2.614	720	27	298
		37.680	27.048	10.632	201	9.603	5.926	2.527	4.738	2.513	879	77	389
	% ... 100		66,83	33,17	0,71	35,62	22,40	8,70	18,50	10,56	2,91	0,11	1,20
		71,78	28,22	0,74	36,03	22,23	9,48	17,78	9,43	3,30	0,29	1,46	
SESTAO		22.449	14.670	7.779	90	5.274	2.916	953	3.181	1.546	348	19	226
		22.578	15.707	6.871	108	5.721	2.946	1.150	3.373	1.534	442	32	252
	% ... 100		65,35	34,65	0,62	36,47	20,16	6,59	21,99	10,69	2,41	0,13	1,56
		69,57	30,43	0,69	37,03	19,07	7,44	21,83	9,93	2,86	0,21	1,63	
SONDIKA		3.511	2.625	886	22	615	1.104	275	213	260	80	2	29
		3.506	2.676	830	18	606	1.156	317	201	227	92	7	31
	% ... 100		74,77	25,23	0,85	23,86	42,82	10,67	8,26	10,09	3,10	0,08	1,12
		76,33	23,67	0,67	22,98	43,84	12,02	7,62	8,61	3,49	0,27	1,18	
SOPELA		10.338	7.190	3.148	39	2.402	2.227	1.100	571	469	216	5	124
		10.301	7.473	2.828	50	2.466	2.326	1.283	488	415	259	25	110
	% ... 100		69,55	30,45	0,55	33,76	31,30	15,46	8,03	6,59	3,04	0,07	1,74
		72,55	27,45	0,67	33,45	31,55	17,40	6,62	5,63	3,51	0,34	1,49	
SOPUERTA		2.050	1.414	636	5	501	459	188	131	70	33	0	14
		2.073	1.524	549	15	477	511	255	115	73	39	5	19
	% ... 100		68,98	31,02	0,36	35,89	32,88	13,47	9,38	5,01	2,36	0,00	1,00
		73,52	26,48	0,98	31,93	34,20	17,07	7,70	4,89	2,61	0,33	1,27	
SUKARRIETA		308	218	90	2	29	129	43	4	9	1	0	0
		314	239	75	4	31	136	50	7	8	2	0	1
	% ... 100		70,78	29,22	0,92	13,49	60,00	20,00	1,86	4,19	0,47	0,00	0,00
		76,11	23,89	1,67	13,19	57,87	21,28	2,98	3,40	0,85	0,00	0,43	



Udalerría Municipio	Kontatua Escrutado	Errolda Censo	Boto-emaiileak Votantes	Abstentzioa Abstención	Zuriak Blancos	UNIDOS PODEMOS (*)	EAJ- PNV	EH Bildu	PSE-EE (PSOE)	PP	CIUDADANOS	UPyD	Beste Batzuk Otros
TRUCIOS-TURTZIOZ		427	344	83	0	71	164	27	27	39	8	0	2
		429	346	83	1	59	182	36	27	27	10	0	1
	% ... 100		80,56	19,44	0,00	21,01	48,52	7,99	7,99	11,54	2,37	0,00	0,59
			80,65	19,35	0,29	17,25	53,22	10,53	7,89	7,89	2,92	0,00	0,29
UBIDE		136	102	34	0	18	27	51	2	3	1	0	0
		135	97	38	0	12	21	59	1	3	0	0	0
	% ... 100		75,00	25,00	0,00	17,65	26,47	50,00	1,96	2,94	0,98	0,00	0,00
			71,85	28,15	0,00	12,50	21,88	61,46	1,04	3,13	0,00	0,00	0,00
UGAO-MIRABALLES		3.281	2.271	1.010	8	687	738	417	203	135	36	1	12
		3.315	2.451	864	19	649	849	491	226	133	45	2	23
	% ... 100		69,22	30,78	0,36	30,82	33,11	18,71	9,11	6,06	1,62	0,04	0,54
			73,94	26,06	0,78	26,84	35,11	20,31	9,35	5,50	1,86	0,08	0,95
URDULIZ		3.306	2.341	965	20	733	862	328	157	139	56	5	29
		3.266	2.433	833	23	689	909	407	159	123	66	8	30
	% ... 100		70,81	29,19	0,86	31,75	37,33	14,21	6,80	6,02	2,43	0,22	1,26
			74,49	25,51	0,95	28,82	38,02	17,02	6,65	5,14	2,76	0,33	1,25
URDUÑA-ORDUÑA		3.312	2.330	982	6	609	770	421	225	214	39	3	22
		3.333	2.472	861	20	597	788	540	193	197	65	8	25
	% ... 100		70,35	29,65	0,26	26,44	33,43	18,28	9,77	9,29	1,69	0,13	0,96
			74,17	25,83	0,81	24,74	32,66	22,38	8,00	8,16	2,69	0,33	1,04
VALLE DE TRÁPAGA- TRAPAGARAN		9.976	6.820	3.156	62	2.431	1.585	592	1.321	526	148	7	91
		9.971	7.174	2.797	71	2.475	1.745	714	1.378	475	156	18	80
	% ... 100		68,36	31,64	0,92	36,28	23,65	8,83	19,71	7,85	2,21	0,10	1,36
			71,95	28,05	0,99	35,15	24,78	10,14	19,57	6,75	2,22	0,26	1,14
ZALDIBAR		2.347	1.555	792	12	395	348	326	255	158	39	2	11
		2.352	1.660	692	6	375	388	399	258	161	45	3	14
	% ... 100		66,25	33,75	0,78	25,75	22,69	21,25	16,62	10,30	2,54	0,13	0,72
			70,58	29,42	0,36	22,82	23,62	24,28	15,70	9,80	2,74	0,18	0,85



Udalerría Municipio	Kontatua Escrutado	Errolda Censo	Boto-emaileak Votantes	Abstentzioa Abstención	Zuriak Blancos	UNIDOS PODEMOS (*)	EAJ- PNV	EH Bildu	PSE-EE (PSOE)	PP	CIUDADANOS	UPyD	Beste Batzuk Otros
ZALLA		6.578	4.794	1.784	31	1.492	1.824	403	518	293	99	4	64
		6.610	5.078	1.532	43	1.449	1.918	552	566	265	142	8	75
	% ... 100		72,88	27,12	0,66	31,76	38,83	8,58	11,03	6,24	2,11	0,09	1,36
		76,82	23,18	0,85	29,13	38,55	11,10	11,38	5,33	2,85	0,16	1,51	
ZAMUDIO		2.553	1.792	761	12	408	735	340	141	85	39	1	10
		2.565	1.887	678	2	388	763	384	163	96	32	5	19
	% ... 100		70,19	29,81	0,68	23,19	41,79	19,33	8,02	4,83	2,22	0,06	0,57
		73,57	26,43	0,11	20,97	41,24	20,76	8,81	5,19	1,73	0,27	1,03	
ZARATAMO		1.297	900	397	8	280	266	136	96	73	20	0	15
		1.303	908	395	10	278	265	161	91	57	23	2	12
	% ... 100		69,39	30,61	0,89	31,60	30,02	15,35	10,84	8,24	2,26	0,00	1,69
		69,69	30,31	1,10	31,27	29,81	18,11	10,24	6,41	2,59	0,22	1,35	
ZEANURI		996	757	239	7	127	365	230	2	12	2	0	9
		1.003	778	225	5	84	370	282	6	14	3	0	10
	% ... 100		76,00	24,00	0,93	17,00	48,86	30,79	0,27	1,61	0,27	0,00	1,20
		77,57	22,43	0,64	10,92	48,11	36,67	0,78	1,82	0,39	0,00	1,30	
ZEBERIO		883	642	241	7	120	290	191	8	15	1	0	5
		883	644	239	3	101	300	208	8	12	2	0	7
	% ... 100		72,71	27,29	1,10	19,05	46,03	30,32	1,27	2,38	0,16	0,00	0,79
		72,93	27,07	0,47	15,83	47,02	32,60	1,25	1,88	0,31	0,00	1,10	
ZIERBENA		1.248	884	364	10	298	348	97	52	39	14	0	11
		1.251	936	315	13	254	372	152	56	40	19	1	13
	% ... 100		70,83	29,17	1,15	34,69	40,51	11,29	6,05	4,54	1,63	0,00	1,28
		74,82	25,18	1,39	28,00	41,01	16,76	6,17	4,41	2,09	0,11	1,43	
ZIORTZA – BOLIBAR		362	227	135	0	18	81	115	2	4	3	0	3
		362	238	124	2	17	82	128	3	5	0	0	1
	% ... 100		62,71	37,29	0,00	7,96	35,84	50,88	0,88	1,77	1,33	0,00	1,33
		65,75	34,25	0,84	7,20	34,75	54,24	1,27	2,12	0,00	0,00	0,42	



Gipuzkoa

Udalerría Municipio	Kontatua Escrutado	Errolda Censo	Boto-emaiileak Votantes	Abstenzioa Abstención	Zuriak Blancos	UNIDOS PODEMOS (*)	EAJ- PNV	EH Bildu	PSE-EE (PSOE)	PP	CIUDADANOS	UPyD	Beste Batzuk Otros
ABALTZISKETA		246	133	113	2	15	47	63	3	2	0	0	0
		242	138	104	1	9	54	70	2	1	0	0	0
	% ... 100		54,07	45,93	1,52	11,54	36,15	48,46	2,31	1,54	0,00	0,00	0,00
			57,02	42,98	0,72	6,62	39,71	51,47	1,47	0,74	0,00	0,00	0,00
ADUNA		346	203	143	4	51	45	95	4	2	2	0	0
		343	227	116	10	47	54	108	0	3	4	0	0
	% ... 100		58,67	41,33	1,97	25,63	22,61	47,74	2,01	1,01	1,01	0,00	0,00
			66,18	33,82	4,41	21,76	25,00	50,00	0,00	1,39	1,85	0,00	0,00
AIA		1.520	826	694	2	206	347	216	20	14	7	0	9
		1.514	885	629	5	194	380	260	11	17	8	0	9
	% ... 100		54,34	45,66	0,24	25,15	42,37	26,37	2,44	1,71	0,85	0,00	1,10
			58,45	41,55	0,56	22,07	43,23	29,58	1,25	1,93	0,91	0,00	1,02
AIZARNAZABAL		547	308	239	3	81	69	143	8	1	1	0	2
		541	334	207	3	56	77	184	11	0	1	0	2
	% ... 100		56,31	43,69	0,97	26,56	22,62	46,89	2,62	0,33	0,33	0,00	0,66
			61,74	38,26	0,90	16,92	23,26	55,59	3,32	0,00	0,30	0,00	0,60
ALBIZTUR		252	121	131	0	30	57	21	10	0	0	0	3
		252	135	117	2	22	66	33	8	0	3	0	1
	% ... 100		48,02	51,98	0,00	24,79	47,11	17,36	8,26	0,00	0,00	0,00	2,48
			53,57	46,43	1,48	16,54	49,62	24,81	6,02	0,00	2,26	0,00	0,75
ALEGIA		1.260	738	522	11	154	206	269	38	40	8	0	10
		1.261	811	450	7	141	234	342	34	27	12	0	8
	% ... 100		58,57	41,43	1,49	21,24	28,41	37,10	5,24	5,52	1,10	0,00	1,38
			64,31	35,69	0,86	17,67	29,32	42,86	4,26	3,38	1,50	0,00	1,00
ALKIZA		259	143	116	3	36	43	53	1	3	0	0	4
		262	161	101	1	28	64	58	1	2	1	0	4
	% ... 100		55,21	44,79	2,10	25,71	30,71	37,86	0,71	2,14	0,00	0,00	2,86
			61,45	38,55	0,62	17,72	40,51	36,71	0,63	1,27	0,63	0,00	2,53



Udalerría Municipio	Kontatua Escrutado	Errolda Censo	Boto-emaileak Votantes	Abstentzioa Abstención	Zuriak Blancos	UNIDOS PODEMOS (*)	EAJ- PNV	EH Bildu	PSE-EE (PSOE)	PP	CIUDADANOS	UPyD	Beste Batzuk Otros
ALTZAGA		119	87	32	1	19	25	38	1	1	1	0	1
		121	84	37	1	20	20	41	0	0	1	0	1
	% ... 100		73,11	26,89	1,15	22,09	29,07	44,19	1,16	1,16	1,16	0,00	1,16
		69,42	30,58	1,19	24,10	24,10	49,40	0,00	0,00	1,20	0,00	1,20	
ALTZO		310	218	92	3	50	46	112	0	3	1	0	3
		304	209	95	5	32	37	127	2	2	1	0	3
	% ... 100		70,32	29,68	1,38	23,26	21,40	52,09	0,00	1,40	0,47	0,00	1,40
		68,75	31,25	2,39	15,69	18,14	62,25	0,98	0,98	0,49	0,00	1,47	
AMEZKETA		716	362	354	6	89	101	143	9	13	0	0	0
		721	382	339	5	58	115	178	5	12	1	2	0
	% ... 100		50,56	49,44	1,66	25,07	28,45	40,28	2,54	3,66	0,00	0,00	0,00
		52,98	47,02	1,31	15,63	31,00	47,98	1,35	3,23	0,27	0,54	0,00	
ANDOAIN		11.452	7.388	4.064	62	2.378	1.263	1.300	1.383	636	230	2	91
		11.528	7.997	3.531	57	2.596	1.345	1.542	1.472	597	272	8	66
	% ... 100		64,51	35,49	0,84	32,65	17,34	17,85	18,99	8,73	3,16	0,03	1,25
		69,37	30,63	0,71	32,87	17,03	19,52	18,64	7,56	3,44	0,10	0,84	
ANOETA		1.499	992	507	9	235	220	352	83	64	12	0	11
		1.494	1.055	439	4	254	240	382	78	55	25	1	14
	% ... 100		66,18	33,82	0,91	24,05	22,52	36,03	8,50	6,55	1,23	0,00	1,13
		70,62	29,38	0,38	24,21	22,88	36,42	7,44	5,24	2,38	0,10	1,33	
ANTZUOLA		1.658	1.219	439	7	264	320	469	105	31	8	1	5
		1.660	1.283	377	9	240	346	539	100	35	4	2	3
	% ... 100		73,52	26,48	0,58	21,95	26,60	38,99	8,73	2,58	0,67	0,08	0,42
		77,29	22,71	0,70	18,91	27,27	42,47	7,88	2,76	0,32	0,16	0,24	
ARAMA		147	99	48	5	9	32	45	2	4	1	0	0
		144	108	36	3	9	37	51	5	3	0	0	0
	% ... 100		67,35	32,65	5,10	9,68	34,41	48,39	2,15	4,30	1,08	0,00	0,00
		75,00	25,00	2,78	8,57	35,24	48,57	4,76	2,86	0,00	0,00	0,00	



Udalerría Municipio	Kontatua Escrutado	Errolda Censo	Boto-emaileak Votantes	Abstentzioa Abstención	Zuriak Blancos	UNIDOS PODEMOS (*)	EAJ- PNV	EH Bildu	PSE-EE (PSOE)	PP	CIUDADANOS	UPyD	Beste Batzuk Otros
ARETXABALETA		5.415	3.602	1.813	19	1.009	1.021	913	365	176	43	2	31
		5.427	3.901	1.526	19	1.038	1.122	1.062	377	157	78	7	15
	% ... 100		66,52	33,48	0,53	28,34	28,68	25,65	10,25	4,94	1,21	0,06	0,87
		71,88	28,12	0,49	26,92	29,10	27,54	9,78	4,07	2,02	0,18	0,39	
ARRASATE / MONDRAGÓN		17.475	11.073	6.402	56	3.161	2.655	2.630	1.488	710	200	3	94
		17.522	12.126	5.396	52	3.492	2.976	2.907	1.567	741	220	11	78
	% ... 100		63,36	36,64	0,51	28,89	24,27	24,04	13,60	6,49	1,83	0,03	0,86
		69,20	30,80	0,43	29,12	24,82	24,24	13,07	6,18	1,83	0,09	0,65	
ASTEASU		1.108	611	497	4	155	144	249	25	21	4	0	7
		1.111	635	476	4	138	147	275	28	22	7	1	10
	% ... 100		55,14	44,86	0,66	25,62	23,80	41,16	4,13	3,47	0,66	0,00	1,16
		57,16	42,84	0,63	21,97	23,41	43,79	4,46	3,50	1,11	0,16	1,59	
ASTIGARRAGA		4.330	2.756	1.574	28	961	592	625	253	164	83	3	25
		4.247	2.846	1.401	9	891	658	742	243	144	103	9	27
	% ... 100		63,65	36,35	1,02	35,51	21,88	23,10	9,35	6,06	3,07	0,11	0,92
		67,01	32,99	0,32	31,63	23,36	26,34	8,63	5,11	3,66	0,32	0,96	
ATAUN		1.265	858	407	7	127	245	460	6	3	2	0	1
		1.272	925	347	9	119	273	504	11	1	5	0	0
	% ... 100		67,83	32,17	0,82	15,05	29,03	54,50	0,71	0,36	0,24	0,00	0,12
		72,72	27,28	0,97	13,03	29,90	55,20	1,20	0,11	0,55	0,00	0,00	
AZKOITIA		8.559	5.478	3.081	24	1.245	2.014	1.254	490	272	73	4	59
		8.580	5.825	2.755	37	1.194	2.113	1.471	531	276	102	7	57
	% ... 100		64,00	36,00	0,44	23,01	37,22	23,18	9,06	5,03	1,35	0,07	1,09
		67,89	32,11	0,64	20,76	36,74	25,58	9,23	4,80	1,77	0,12	0,99	
AZPEITIA		11.064	6.719	4.345	41	1.116	2.542	2.286	332	274	71	6	22
		11.074	7.100	3.974	29	1.052	2.607	2.687	319	252	82	8	23
	% ... 100		60,73	39,27	0,61	16,78	38,23	34,38	4,99	4,12	1,07	0,09	0,33
		64,11	35,89	0,41	14,96	37,08	38,22	4,54	3,58	1,17	0,11	0,33	



Udalerrria <i>Municipio</i>	Kontatua <i>Escrutado</i>	Errolda <i>Censo</i>	Boto-emaileak <i>Votantes</i>	Abstentzioa <i>Abstención</i>	Zuriak <i>Blancos</i>	UNIDOS PODEMOS (*)	EAJ- PNV	EH Bildu	PSE-EE (PSOE)	PP	CIUDADANOS	UPyD	Beste Batzuk <i>Otros</i>
BALIARRAIN		95	44	51	2	8	8	24	1	0	0	0	1
		96	62	34	0	5	15	41	1	0	0	0	0
	% ... 100		46,32	53,68	4,55	19,05	19,05	57,14	2,38	0,00	0,00	0,00	2,38
		64,58	35,42	0,00	8,06	24,19	66,13	1,61	0,00	0,00	0,00	0,00	0,00
BEASAIN		9.986	6.428	3.558	48	1.740	1.987	1.145	826	427	148	5	66
		10.053	6.892	3.161	72	1.793	2.144	1.311	868	429	174	8	61
	% ... 100		64,37	35,63	0,75	27,43	31,32	18,05	13,02	6,73	2,33	0,08	1,04
		68,56	31,44	1,04	26,41	31,59	19,31	12,79	6,32	2,56	0,12	0,90	
BEIZAMA		125	71	54	3	10	27	28	0	1	0	0	0
		129	71	58	0	2	30	36	0	1	0	0	2
	% ... 100		56,80	43,20	4,35	15,15	40,91	42,42	0,00	1,52	0,00	0,00	0,00
		55,04	44,96	0,00	2,82	42,25	50,70	0,00	1,41	0,00	0,00	2,82	
BELAUNTZA		200	100	100	2	22	37	34	1	1	2	0	1
		199	110	89	2	17	35	46	6	2	2	0	0
	% ... 100		50,00	50,00	2,00	22,45	37,76	34,69	1,02	1,02	2,04	0,00	1,02
		55,28	44,72	1,82	15,74	32,41	42,59	5,56	1,85	1,85	0,00	0,00	
BERASTEGI		839	473	366	4	90	169	181	11	13	2	0	2
		834	499	335	7	76	155	227	10	12	3	0	4
	% ... 100		56,38	43,62	0,85	19,23	36,11	38,68	2,35	2,78	0,43	0,00	0,43
		59,83	40,17	1,40	15,61	31,83	46,61	2,05	2,46	0,62	0,00	0,82	
BERGARA		11.592	7.954	3.638	45	2.157	2.270	2.261	702	351	87	1	40
		11.610	8.382	3.228	43	2.154	2.436	2.490	713	336	97	6	45
	% ... 100		68,62	31,38	0,57	27,41	28,85	28,73	8,92	4,46	1,11	0,01	0,51
		72,20	27,80	0,51	26,02	29,43	30,08	8,61	4,06	1,17	0,07	0,54	
BERROBI		441	252	189	1	63	50	100	15	14	5	0	3
		445	258	187	2	65	46	116	13	10	4	0	2
	% ... 100		57,14	42,86	0,40	25,20	20,00	40,00	6,00	5,60	2,00	0,00	1,20
		57,98	42,02	0,78	25,39	17,97	45,31	5,08	3,91	1,56	0,00	0,78	



Udalerría Municipio	Kontatua Escrutado	Errolda Censo	Boto-emaiak Votantes	Abstentzioa Abstención	Zuriak Blancos	UNIDOS PODEMOS (*)	EAJ- PNV	EH Bildu	PSE-EE (PSOE)	PP	CIUDADANOS	UPyD	Beste Batzuk Otros
BIDANIA-GOIZATZ		386	210	176	3	37	58	98	4	5	3	0	1
		393	226	167	2	37	54	119	3	8	2	0	1
	% ... 100		54,40	45,60	1,44	17,96	28,16	47,57	1,94	2,43	1,46	0,00	0,49
		57,51	42,49	0,88	16,52	24,11	53,13	1,34	3,57	0,89	0,00	0,45	
DEBA		4.281	2.813	1.468	19	737	958	684	203	136	44	1	20
		4.258	3.007	1.251	17	680	1.064	850	176	122	48	5	32
	% ... 100		65,71	34,29	0,68	26,48	34,42	24,58	7,29	4,89	1,58	0,04	0,72
		70,62	29,38	0,57	22,84	35,74	28,55	5,91	4,10	1,61	0,17	1,07	
DONOSTIA / SAN SEBASTIÁN		147.048	100.691	46.357	836	28.354	21.512	12.044	15.439	15.555	4.972	204	1.316
		147.625	106.982	40.643	699	30.774	22.890	14.476	15.062	14.812	6.348	532	986
	% ... 100		68,47	31,53	0,83	28,53	21,64	12,12	15,53	15,65	5,00	0,21	1,32
		72,47	27,53	0,65	29,06	21,62	13,67	14,23	13,99	6,00	0,50	0,93	
EIBAR		21.428	13.960	7.468	101	3.950	3.053	1.913	3.000	1.363	339	11	168
		21.521	15.142	6.379	108	4.219	3.327	2.376	3.138	1.330	416	31	106
	% ... 100		65,15	34,85	0,73	28,63	22,13	13,87	21,74	9,88	2,46	0,08	1,22
		70,36	29,64	0,71	28,23	22,26	15,90	21,00	8,90	2,78	0,21	0,71	
ELDUAIN		176	90	86	0	16	32	40	0	2	0	0	0
		180	105	75	1	16	38	46	0	1	0	0	0
	% ... 100		51,14	48,86	0,00	17,78	35,56	44,44	0,00	2,22	0,00	0,00	0,00
		58,33	41,67	0,95	15,84	37,62	45,54	0,00	0,99	0,00	0,00	0,00	
ELGETA		868	600	268	1	148	188	214	24	15	4	0	5
		864	629	235	3	112	203	262	16	13	6	0	10
	% ... 100		69,12	30,88	0,17	24,75	31,44	35,79	4,01	2,51	0,67	0,00	0,84
		72,80	27,20	0,48	18,01	32,64	42,12	2,57	2,09	0,96	0,00	1,61	
ELGOIBAR		8.797	5.672	3.125	40	1.337	1.834	1.097	686	441	141	7	47
		8.785	6.127	2.658	45	1.349	1.996	1.267	758	438	157	23	55
	% ... 100		64,48	35,52	0,71	23,92	32,81	19,62	12,27	7,89	2,52	0,13	0,84
		69,74	30,26	0,73	22,32	33,03	20,97	12,54	7,25	2,60	0,38	0,91	



Udalerría Municipio	Kontatua Escrutado	Errolda Censo	Boto-emaileak Votantes	Abstentzioa Abstención	Zuriak Blancos	UNIDOS PODEMOS (*)	EAJ- PNV	EH Bildu	PSE-EE (PSOE)	PP	CIUDADANOS	UPyD	Beste Batzuk Otros
ERRENTERIA		30.828	19.984	10.844	140	7.407	2.404	3.247	4.021	1.692	682	17	272
		30.825	21.619	9.206	113	7.934	2.648	3.943	4.125	1.688	811	46	217
	% ... 100		64,82	35,18	0,70	37,52	12,18	16,45	20,37	8,57	3,45	0,09	1,38
		70,13	29,87	0,52	37,05	12,37	18,41	19,26	7,88	3,79	0,21	1,01	
ERREZIL		454	236	218	1	14	62	157	0	0	0	0	0
		461	279	182	3	12	81	178	1	0	0	0	1
	% ... 100		51,98	48,02	0,43	6,01	26,61	67,38	0,00	0,00	0,00	0,00	0,00
		60,52	39,48	1,08	4,40	29,67	65,20	0,37	0,00	0,00	0,00	0,37	
ESKORIATZA		3.145	2.026	1.119	14	546	534	500	287	80	29	2	22
		3.157	2.145	1.012	7	576	595	515	296	86	41	3	22
	% ... 100		64,42	35,58	0,70	27,30	26,70	25,00	14,35	4,00	1,45	0,10	1,10
		67,94	32,06	0,33	26,99	27,88	24,13	13,87	4,03	1,92	0,14	1,03	
EZKIO-ITSASO		486	337	149	1	69	108	134	8	9	1	0	4
		482	329	153	4	60	96	139	15	6	2	2	4
	% ... 100		69,34	30,66	0,30	20,72	32,43	40,24	2,40	2,70	0,30	0,00	1,20
		68,26	31,74	1,22	18,52	29,63	42,90	4,63	1,85	0,62	0,62	1,23	
GABIRIA		387	261	126	0	40	100	109	5	3	1	0	1
		392	284	108	1	39	111	123	3	3	1	0	0
	% ... 100		67,44	32,56	0,00	15,44	38,61	42,08	1,93	1,16	0,39	0,00	0,39
		72,45	27,55	0,35	13,93	39,64	43,93	1,07	1,07	0,36	0,00	0,00	
GAINITZA		99	64	35	2	7	22	29	0	0	3	0	1
		97	59	38	1	10	19	27	0	0	2	0	0
	% ... 100		64,65	35,35	3,12	11,29	35,48	46,77	0,00	0,00	4,84	0,00	1,61
		60,82	39,18	1,69	17,24	32,76	46,55	0,00	0,00	3,45	0,00	0,00	
GAZTELU		118	85	33	2	23	22	36	0	2	0	0	0
		120	85	35	2	25	25	30	0	2	0	0	0
	% ... 100		72,03	27,97	2,35	27,71	26,51	43,37	0,00	2,41	0,00	0,00	0,00
		70,83	29,17	2,35	30,49	30,49	36,59	0,00	2,44	0,00	0,00	0,00	



Udalerría Municipio	Kontatua Escrutado	Errolda Censo	Boto-emaiak Votantes	Abstentzioa Abstención	Zuriak Blancos	UNIDOS PODEMOS (*)	EAJ- PNV	EH Bildu	PSE-EE (PSOE)	PP	CIUDADANOS	UPyD	Beste Batzuk Otros
GETARIA		2.111	1.480	631	14	256	565	554	35	24	12	1	11
		2.111	1.542	569	13	228	588	631	33	24	9	2	7
	% ... 100		70,11	29,89	0,95	17,56	38,75	38,00	2,40	1,65	0,82	0,07	0,75
			73,05	26,95	0,84	14,98	38,63	41,46	2,17	1,58	0,59	0,13	0,46
HERNANI		15.289	9.444	5.845	66	2.866	1.492	2.879	1.071	587	186	5	221
		15.321	10.260	5.061	69	3.064	1.661	3.304	1.130	591	255	10	92
	% ... 100		61,77	38,23	0,70	30,79	16,03	30,93	11,51	6,31	2,00	0,05	2,37
			66,97	33,03	0,67	30,32	16,43	32,69	11,18	5,85	2,52	0,10	0,91
HERNIALDE		255	123	132	0	35	42	38	1	2	5	0	0
		258	148	110	2	32	50	55	1	3	5	0	0
	% ... 100		48,24	51,76	0,00	28,46	34,15	30,89	0,81	1,63	4,07	0,00	0,00
			57,36	42,64	1,35	21,92	34,25	37,67	0,68	2,05	3,42	0,00	0,00
HONDARRIBIA		13.210	8.518	4.692	67	2.678	2.819	949	806	754	309	6	87
		13.151	9.211	3.940	85	2.832	3.126	1.156	713	691	377	87	85
	% ... 100		64,48	35,52	0,79	31,85	33,53	11,29	9,59	8,97	3,68	0,07	1,03
			70,04	29,96	0,92	31,23	34,48	12,75	7,86	7,62	4,16	0,96	0,94
IBARRA		3.228	1.967	1.261	27	562	466	546	215	102	25	3	12
		3.251	2.170	1.081	23	564	524	669	225	94	40	2	11
	% ... 100		60,94	39,06	1,38	29,10	24,13	28,28	11,13	5,28	1,29	0,16	0,62
			66,75	33,25	1,06	26,49	24,61	31,42	10,57	4,42	1,88	0,09	0,52
IDIAZABAL		1.739	1.090	649	9	174	445	363	40	43	8	0	6
		1.740	1.157	583	6	150	490	407	34	46	14	1	4
	% ... 100		62,68	37,32	0,83	16,13	41,24	33,64	3,71	3,99	0,74	0,00	0,56
			66,49	33,51	0,52	13,09	42,76	35,51	2,97	4,01	1,22	0,09	0,35
IKAZTEGIETA		367	236	131	0	62	53	96	14	6	2	0	3
		368	264	104	0	54	76	111	9	5	3	0	1
	% ... 100		64,31	35,69	0,00	26,27	22,46	40,68	5,93	2,54	0,85	0,00	1,27
			71,74	28,26	0,00	20,85	29,34	42,86	3,47	1,93	1,16	0,00	0,39



Udalerría Municipio	Kontatua Escrutado	Errolda Censo	Boto-emaileak Votantes	Abstentzioa Abstención	Zuriak Blancos	UNIDOS PODEMOS (*)	EAJ- PNV	EH Bildu	PSE-EE (PSOE)	PP	CIUDADANOS	UPyD	Beste Batzuk Otros
IRUN		46.626	30.525	16.101	197	10.086	4.888	2.133	6.643	4.197	1.637	73	499
		46.691	32.764	13.927	222	11.755	5.013	2.520	6.538	4.045	1.962	144	366
	% ... 100		65,47	34,53	0,65	33,45	16,21	7,07	22,03	13,92	5,43	0,24	1,65
		70,17	29,83	0,68	36,34	15,50	7,79	20,21	12,51	6,07	0,45	1,13	
IRURA		1.223	739	484	5	204	203	201	42	47	25	1	9
		1.167	797	370	4	201	227	249	47	32	26	5	3
	% ... 100		60,43	39,57	0,68	27,87	27,73	27,46	5,74	6,42	3,42	0,14	1,23
		68,29	31,71	0,50	25,44	28,73	31,52	5,95	4,05	3,29	0,63	0,38	
ITSASONDO		469	307	162	5	54	72	149	10	10	3	0	1
		477	329	148	2	63	78	154	17	10	3	1	1
	% ... 100		65,46	34,54	1,64	18,06	24,08	49,83	3,34	3,34	1,00	0,00	0,33
		68,97	31,03	0,61	19,27	23,85	47,09	5,20	3,06	0,92	0,31	0,31	
LARRAUL		182	100	82	2	31	13	44	3	2	0	0	3
		176	104	72	2	28	17	50	2	1	1	1	2
	% ... 100		54,95	45,05	2,04	32,29	13,54	45,83	3,13	2,08	0,00	0,00	3,13
		59,09	40,91	1,92	27,45	16,67	49,02	1,96	0,98	0,98	0,98	1,96	
LASARTE-ORIA		14.156	9.664	4.492	74	2.822	1.233	1.378	2.493	1.056	407	20	130
		14.193	10.279	3.914	56	3.178	1.333	1.465	2.541	1.051	486	41	84
	% ... 100		68,27	31,73	0,77	29,58	12,93	14,45	26,13	11,07	4,27	0,21	1,36
		72,42	27,58	0,54	31,22	13,10	14,39	24,96	10,33	4,77	0,40	0,83	
LAZKAO		4.122	2.677	1.445	15	653	664	869	273	130	30	2	30
		4.124	2.793	1.331	22	593	722	928	305	132	47	3	28
	% ... 100		64,94	35,06	0,56	24,63	25,05	32,78	10,30	4,90	1,13	0,08	1,13
		67,73	32,27	0,79	21,50	26,18	33,65	11,06	4,79	1,70	0,11	1,02	
LEABURU		266	170	96	1	20	49	93	1	4	1	0	0
		263	160	103	4	22	48	82	0	4	0	0	0
	% ... 100		63,91	36,09	0,59	11,90	29,17	55,36	0,60	2,38	0,60	0,00	0,00
		60,84	39,16	2,50	14,10	30,77	52,56	0,00	2,56	0,00	0,00	0,00	



Udalerría Municipio	Kontatua Escrutado	Errolda Censo	Boto-emaiak Votantes	Abstentzioa Abstención	Zuriak Blancos	UNIDOS PODEMOS (*)	EAJ- PNV	EH Bildu	PSE-EE (PSOE)	PP	CIUDADANOS	UPyD	Beste Batzuk Otros
LEGAZPI		6.877	4.699	2.178	34	1.340	1.244	978	643	334	68	2	36
		6.904	5.001	1.903	31	1.168	1.379	1.147	679	336	94	9	132
	% ... 100		68,33	31,67	0,73	28,85	26,78	21,05	13,84	7,19	1,46	0,04	0,78
		72,44	27,56	0,62	23,62	27,89	23,20	13,73	6,80	1,90	0,18	2,67	
LEGORRETA		1.090	779	311	8	220	216	233	53	29	10	1	6
		1.091	797	294	6	190	234	268	55	25	12	0	2
	% ... 100		71,47	28,53	1,03	28,65	28,13	30,34	6,90	3,78	1,30	0,13	0,78
		73,05	26,95	0,75	24,17	29,77	34,10	7,00	3,18	1,53	0,00	0,25	
LEINTZ-GATZAGA		190	135	55	3	30	39	63	0	0	0	0	0
		183	117	66	0	21	32	61	1	0	0	0	0
	% ... 100		71,05	28,95	2,22	22,73	29,55	47,73	0,00	0,00	0,00	0,00	0,00
		63,93	36,07	0,00	18,26	27,83	53,04	0,87	0,00	0,00	0,00	0,00	
LEZO		4.774	2.973	1.801	13	1.098	457	821	303	169	64	3	25
		4.765	3.150	1.615	18	1.119	503	911	315	165	69	8	24
	% ... 100		62,27	37,73	0,44	37,35	15,54	27,93	10,31	5,75	2,18	0,10	0,85
		66,11	33,89	0,57	35,93	16,15	29,25	10,12	5,30	2,22	0,26	0,77	
LIZARTZA		447	286	161	2	40	47	189	0	6	0	0	0
		447	301	146	5	24	51	215	0	1	1	0	0
	% ... 100		63,98	36,02	0,70	14,18	16,67	67,02	0,00	2,13	0,00	0,00	0,00
		67,34	32,66	1,66	8,22	17,47	73,63	0,00	0,34	0,34	0,00	0,00	
MENDARO		1.437	908	529	2	290	285	169	100	45	11	0	4
		1.441	982	459	2	281	317	220	97	41	16	0	5
	% ... 100		63,19	36,81	0,22	32,08	31,53	18,69	11,06	4,98	1,22	0,00	0,44
		68,15	31,85	0,20	28,76	32,45	22,52	9,93	4,20	1,64	0,00	0,51	
MUTILOA		196	122	74	0	34	22	64	1	0	1	0	0
		201	122	79	0	23	33	61	1	0	2	0	1
	% ... 100		62,24	37,76	0,00	27,87	18,03	52,46	0,82	0,00	0,82	0,00	0,00
		60,70	39,30	0,00	19,01	27,27	50,41	0,83	0,00	1,65	0,00	0,83	



Udalerría Municipio	Kontatua Escrutado	Errolda Censo	Boto-emaileak Votantes	Abstentzioa Abstención	Zuriak Blancos	UNIDOS PODEMOS (*)	EAJ- PNV	EH Bildu	PSE-EE (PSOE)	PP	CIUDADANOS	UPyD	Beste Batzuk Otros
MUTRIKU		4.082	2.589	1.493	27	679	900	717	107	103	25	0	12
		4.104	2.657	1.447	12	561	963	834	99	112	34	1	20
	% ... 100		63,42	36,58	1,05	26,70	35,39	28,20	4,21	4,05	0,98	0,00	0,47
		64,74	35,26	0,45	21,38	36,70	31,78	3,77	4,27	1,30	0,04	0,76	
OIARTZUN		8.017	5.263	2.754	35	1.472	1.005	2.209	224	182	58	8	38
		7.990	5.449	2.541	23	1.202	1.030	2.575	208	179	84	10	104
	% ... 100		65,65	34,35	0,67	28,33	19,34	42,51	4,31	3,50	1,12	0,15	0,73
		68,20	31,80	0,42	22,29	19,10	47,76	3,86	3,32	1,56	0,19	1,93	
OLABERRIA		755	529	226	3	130	141	95	83	43	18	1	11
		746	547	199	3	127	146	111	87	48	18	0	6
	% ... 100		70,07	29,93	0,57	24,90	27,01	18,20	15,90	8,24	3,45	0,19	2,11
		73,32	26,68	0,55	23,39	26,89	20,44	16,02	8,84	3,31	0,00	1,10	
OÑATI		8.874	5.873	3.001	29	1.296	1.899	1.971	370	215	45	3	27
		8.863	6.091	2.772	30	1.040	1.999	2.339	361	215	67	6	15
	% ... 100		66,18	33,82	0,50	22,25	32,60	33,83	6,35	3,69	0,77	0,05	0,46
		68,72	31,28	0,49	17,21	33,09	38,71	5,97	3,56	1,11	0,10	0,25	
ORDIZIA		6.990	4.666	2.324	29	1.129	1.183	1.153	544	340	79	7	184
		6.978	4.975	2.003	39	1.345	1.273	1.276	549	336	108	4	28
	% ... 100		66,75	33,25	0,62	24,44	25,61	24,96	11,78	7,36	1,71	0,15	3,98
		71,30	28,70	0,78	27,34	25,88	25,94	11,16	6,83	2,20	0,08	0,57	
ORENDAIN		145	100	45	1	16	31	52	0	0	0	0	0
		141	105	36	0	15	28	61	1	0	0	0	0
	% ... 100		68,97	31,03	1,00	16,16	31,31	52,53	0,00	0,00	0,00	0,00	0,00
		74,47	25,53	0,00	14,29	26,67	58,10	0,95	0,00	0,00	0,00	0,00	
OREXA		88	67	21	2	0	1	64	0	0	0	0	0
		89	76	13	2	0	1	72	0	0	0	0	0
	% ... 100		76,14	23,86	2,99	0,00	1,54	98,46	0,00	0,00	0,00	0,00	0,00
		85,39	14,61	2,63	0,00	1,37	98,63	0,00	0,00	0,00	0,00	0,00	



Udalerrria <i>Municipio</i>	Kontatua <i>Escrutado</i>	Errolda <i>Censo</i>	Boto-emaileak <i>Votantes</i>	Abstentzioa <i>Abstención</i>	Zuriak <i>Blancos</i>	UNIDOS PODEMOS (*)	EAJ- PNV	EH Bildu	PSE-EE (PSOE)	PP	CIUDADANOS	UPyD	Beste Batzuk <i>Otros</i>
ORIO		4.273	2.601	1.672	21	690	919	614	186	109	28	3	20
		4.273	2.836	1.437	21	695	1.046	729	185	93	33	2	16
	% ... 100		60,87	39,13	0,81	26,86	35,77	23,90	7,24	4,24	1,09	0,12	0,78
		66,37	33,63	0,74	24,83	37,37	26,05	6,61	3,32	1,18	0,07	0,57	
ORMAIZTEGI		973	653	320	11	124	248	209	21	25	6	1	8
		982	685	297	3	128	260	227	23	26	8	1	8
	% ... 100		67,11	32,89	1,68	19,31	38,63	32,55	3,27	3,89	0,93	0,16	1,25
		69,76	30,24	0,44	18,80	38,18	33,33	3,38	3,82	1,17	0,15	1,17	
PASAIA		12.503	7.803	4.700	52	2.697	1.411	1.397	1.173	674	205	17	129
		12.526	8.429	4.097	59	2.837	1.558	1.535	1.331	678	242	25	122
	% ... 100		62,41	37,59	0,67	35,01	18,32	18,14	15,23	8,75	2,66	0,22	1,67
		67,29	32,71	0,70	34,07	18,71	18,43	15,98	8,14	2,91	0,30	1,46	
SEGURA		1.092	748	344	5	99	268	337	19	10	5	0	3
		1.099	749	350	4	97	266	345	19	7	4	0	2
	% ... 100		68,50	31,50	0,67	13,36	36,17	45,48	2,56	1,35	0,67	0,00	0,40
		68,15	31,85	0,53	13,11	35,95	46,62	2,57	0,95	0,54	0,00	0,27	
SORALUZE-PLACENCIA DE LAS ARMAS		3.012	1.985	1.027	12	452	472	527	259	188	34	4	19
		3.006	2.104	902	18	421	499	606	303	175	50	4	13
	% ... 100		65,90	34,10	0,61	23,12	24,14	26,96	13,25	9,62	1,74	0,20	0,97
		69,99	30,01	0,86	20,33	24,09	29,26	14,63	8,45	2,41	0,19	0,63	
TOLOSA		14.801	9.466	5.335	60	2.568	2.934	2.271	798	553	161	6	70
		14.818	10.105	4.713	62	2.668	3.157	2.596	752	538	218	15	61
	% ... 100		63,96	36,04	0,64	27,43	31,34	24,26	8,52	5,91	1,72	0,06	0,75
		68,19	31,81	0,61	26,67	31,55	25,95	7,52	5,38	2,18	0,15	0,61	
URNIETA		4.728	2.902	1.826	21	933	646	444	435	250	108	4	45
		4.731	3.136	1.595	23	949	777	535	451	232	122	11	27
	% ... 100		61,38	38,62	0,73	32,57	22,55	15,50	15,18	8,73	3,77	0,14	1,57
		66,29	33,71	0,73	30,57	25,03	17,24	14,53	7,47	3,93	0,35	0,87	



Udalerría Municipio	Kontatua Escrutado	Errolda Censo	Boto-emaileak Votantes	Abstentzioa Abstención	Zuriak Blancos	UNIDOS PODEMOS (*)	EAJ- PNV	EH Bildu	PSE-EE (PSOE)	PP	CIUDADANOS	UPyD	Beste Batzuk Otros
URRETXU		5.213	3.614	1.599	36	868	1.009	712	541	222	59	3	141
		5.243	3.797	1.446	25	897	1.106	815	591	218	99	6	25
	% ... 100		69,33	30,67	1,00	24,42	28,38	20,03	15,22	6,24	1,66	0,08	3,97
		72,42	27,58	0,66	23,88	29,44	21,69	15,73	5,80	2,64	0,16	0,67	
USURBIL		4.677	3.014	1.663	15	868	550	1.109	245	129	55	1	23
		4.677	3.219	1.458	21	730	616	1.362	255	139	66	2	17
	% ... 100		64,44	35,56	0,50	29,13	18,46	37,21	8,22	4,33	1,85	0,03	0,77
		68,83	31,17	0,65	22,91	19,33	42,74	8,00	4,36	2,07	0,06	0,53	
VILLABONA		4.371	2.692	1.679	18	681	685	774	270	167	61	3	20
		4.359	2.852	1.507	16	652	717	890	282	170	78	6	22
	% ... 100		61,59	38,41	0,67	25,59	25,74	29,09	10,15	6,28	2,29	0,11	0,75
		65,43	34,57	0,56	23,15	25,45	31,59	10,01	6,03	2,77	0,21	0,78	
ZALDIBIA		1.155	850	305	4	126	133	534	29	13	4	0	3
		1.155	866	289	6	97	153	561	23	15	6	0	3
	% ... 100		73,59	26,41	0,47	14,96	15,80	63,42	3,44	1,54	0,48	0,00	0,36
		74,98	25,02	0,69	11,31	17,83	65,38	2,68	1,75	0,70	0,00	0,35	
ZARAUTZ		17.886	11.860	6.026	91	3.135	3.826	2.333	1.183	878	253	5	95
		17.835	12.650	5.185	81	3.317	4.025	2.790	1.085	834	362	13	80
	% ... 100		66,31	33,69	0,77	26,78	32,68	19,93	10,10	7,50	2,16	0,04	0,81
		70,93	29,07	0,64	26,52	32,18	22,31	8,68	6,67	2,89	0,10	0,64	
ZEGAMA		1.143	765	378	8	139	282	294	23	6	3	0	5
		1.144	774	370	5	106	307	320	16	4	3	1	5
	% ... 100		66,93	33,07	1,05	18,48	37,50	39,10	3,06	0,80	0,40	0,00	0,66
		67,66	32,34	0,65	13,91	40,29	41,99	2,10	0,52	0,39	0,13	0,66	
ZERAIN		197	145	52	0	12	61	59	1	0	0	0	0
		202	141	61	4	12	57	55	0	0	1	0	0
	% ... 100		73,60	26,40	0,00	9,02	45,86	44,36	0,75	0,00	0,00	0,00	0,00
		69,80	30,20	2,84	9,60	45,60	44,00	0,00	0,00	0,80	0,00	0,00	



Udalerría Municipio	Kontatua Escrutado	Errolda Censo	Boto-emaiileak Votantes	Abstentzioa Abstención	Zuriak Blancos	UNIDOS PODEMOS (*)	EAJ- PNV	EH Bildu	PSE-EE (PSOE)	PP	CIUDADANOS	UPyD	Beste Batzuk Otros
ZESTOA		2.814	1.761	1.053	15	401	562	649	74	31	9	1	8
		2.816	1.842	974	11	331	619	753	71	27	15	0	6
	% ... 100		62,58	37,42	0,86	23,11	32,39	37,41	4,27	1,79	0,52	0,06	0,46
		65,41	34,59	0,60	18,17	33,97	41,33	3,90	1,48	0,82	0,00	0,33	
ZIZURKIL		2.237	1.373	864	11	344	296	441	155	89	18	0	11
		2.255	1.503	752	17	328	320	530	166	85	33	7	8
	% ... 100		61,38	38,62	0,81	25,41	21,86	32,57	11,45	6,57	1,33	0,00	0,81
		66,65	33,35	1,13	22,21	21,67	35,88	11,24	5,75	2,23	0,47	0,54	
ZUMAIA		7.470	4.856	2.614	40	1.317	1.390	1.191	549	213	91	5	37
		7.460	5.187	2.273	33	1.309	1.530	1.391	565	188	106	4	33
	% ... 100		65,01	34,99	0,83	27,48	29,00	24,85	11,45	4,44	1,90	0,10	0,77
		69,53	30,47	0,64	25,54	29,85	27,14	11,02	3,67	2,07	0,08	0,64	
ZUMARRAGA		7.911	5.294	2.617	49	1.626	1.035	664	1.246	410	161	7	62
		7.901	5.523	2.378	33	1.450	1.115	727	1.355	406	196	149	62
	% ... 100		66,92	33,08	0,93	31,20	19,86	12,74	23,91	7,87	3,09	0,13	1,19
		69,90	30,10	0,60	26,56	20,42	13,32	24,82	7,44	3,59	2,73	1,14	



SENATUA / SENADO
ARABA / ÁLAVA

Kontatua % / % Escrutado: 99,78

Banatu beharreko jarleku kopurua / Nº de escaños a repartir 4

Hautagai bozkatuenak Candidatos/as con más votados	Botoak Votos	Botoen % %Votos	Siglak Siglas
Elvira García Díaz (PODEMOS/AHAL DUGU)	45.506	28,40	UNIDOS PODEMOS
María Concepción Palencia García (PODEMOS/AHAL DUGU)	42.346	26,43	UNIDOS PODEMOS
Ángel Mesón Miguel (PODEMOS/AHAL DUGU)	40.398	25,21	UNIDOS PODEMOS
Iñaki Oyarzábal de Miguel	34.010	21,22	PP
Jorge Ibarrondo Bajo	33.036	20,62	PP
Marta Alaña Alonso	32.474	20,27	PP
Almudena Otaola Urkijo	29.691	18,53	EAJ-PNV
Juan Carlos Medina Martínez	27.555	17,20	EAJ-PNV
Zuriñe Rodríguez Bergara	27.010	16,86	EAJ-PNV
Julia Liberal Liberal	26.381	16,46	PSE-EE (PSOE)
Miguel Ángel Unzalu Hermosa	24.720	15,43	PSE-EE (PSOE)
Aroa Jilete González	23.927	14,93	PSE-EE (PSOE)
Eva López de Arroyabe Sáez de Maturana	18.855	11,77	EH Bildu
Iker García de Eulate Urdangarain	16.904	10,55	EH Bildu
Izar Mendiguren Cosgaya	16.322	10,19	EH Bildu
Jose Antonio Mateo Ráñez	7.833	4,89	C's
Eva Calleja Vaquero	3.087	1,93	PACMA
Alfredo Jorde Mateu	1.961	1,22	PACMA
Blanca Amelia Rodríguez Crespo	1.820	1,14	PACMA
Juan Luis Costa Zuñiga	1.314	0,82	RECORTES CERO-GRUPO VERDE
Mikel Tapia García del Valle	576	0,36	PCPE
Eugenio Luis García López	491	0,31	VOX
Carlos Úcar Lerga	224	0,14	Ln

Beltzean, hautetsiak / En negrita, los electos/as



SENATUA / SENADO

BIZKAIA

Kontatua % / % Escrutado: 99,62

Banatu beharreko jarleku kopurua / N° de escaños a repartir 4

Hautagai bozkatuenak Candidatos/as con más votados	Botoak Votos	Botoen % %Votos	Siglak Siglas
José María Cazalis Eiguren	183.462	30,80	EAJ-PNV
Nerea Ahedo Ceza	178.822	30,02	EAJ-PNV
María Dolores Etxano Varela	175.195	29,41	EAJ-PNV
Miren Edurne Gorrotxategi Azurmendi (PODEMOS)	154.875	26,00	UNIDOS PODEMOS
Luis Prudencio Alejos Escarpe (PODEMOS)	143.895	24,16	UNIDOS PODEMOS
Eva Maria Carbonero Alor (PODEMOS)	141.013	23,67	UNIDOS PODEMOS
Isabel Celaá Diéguez	85.140	14,29	PSE-EE (PSOE)
Ignacio Rodríguez Puertas	80.974	13,59	PSE-EE (PSOE)
Isabel Cadaval Vélez de Mendizabal	79.835	13,40	PSE-EE (PSOE)
Raquel González Díez-Andino	75.567	12,69	PP
«Bego» Landa Torre	74.816	12,56	EH Bildu
Angel Rodrigo Izquierdo	73.765	12,38	PP
Víctor Rodríguez García	72.735	12,21	PP
Arkaitz Fullaondo Elordui-Zapaterietxe	70.706	11,87	EH Bildu
Angelita Burgoa Arkotxa	69.163	11,61	EH Bildu
David Pasarín-Gegunde Linares	17.507	2,94	C's
María Magdalena San Vicente de la Torre	15.949	2,68	C's
Pedro María Lastra Suso	14.810	2,49	C's
María Josefa Sanz Ballve	7.643	1,28	PACMA
Kepa Joseba Lozano Calvo	5.774	0,97	PACMA
Marta Lezaola Ruiz	5.326	0,89	PACMA
Félix García Ramos	2.017	0,34	EB-AZ
Pablo Setién Pascual	1.905	0,32	RECORTES CERO-GRUPO VERDE
María Cruz Pascual Sánchez	1.605	0,27	EB-AZ
Aitor Armas Azkona	1.451	0,24	EB-AZ
M ^a Soraya Urrutia Santos	1.327	0,22	RECORTES CERO-GRUPO VERDE
Jon Ander Martiarena Uña	1.124	0,19	PCPE
Rodrigo Rafael Vilallonga Elorza	981	0,16	VOX
Pedro Bis Lladó	959	0,16	RECORTES CERO-GRUPO VERDE

Beltzean, hautetsiak / En negrita, los electos/as



SENATUA / SENADO

GIPUZKOA

Kontatua % / % Escrutado: 99,79

Banatu beharreko jarleku kopurua / Nº de escaños a repartir 4

Hautagai bozkatuenak Candidatos/as con más votados	Botoak Votos	Botoen % %Votos	Siglak Siglas
José Ramón (Jose txo) Arrieta Arrieta (PODEMOS/AHAL DUGU)	89.453	25,68	UNIDOS PODEMOS
María Eugenia Iparragirre Bemposta	89.250	25,62	EAJ-PNV
Victoriano Gallastegui Altube	85.150	24,45	EAJ-PNV
Pilar Garrido Gutiérrez (PODEMOS/AHAL DUGU)	85.022	24,41	UNIDOS PODEMOS
Imanol Querejeta Ayerdi	84.933	24,39	EAJ-PNV
Julen Bollain Urbietta (PODEMOS/AHAL DUGU)	80.814	23,20	UNIDOS PODEMOS
Alberto Unamunzaga Osoro	73.402	21,07	EH Bildu
Maite Sarasua Letemendia	71.764	20,60	EH Bildu
Joanes Rodríguez Soraluze	69.304	19,90	EH Bildu
María Arrate (Miren) Gallastegui Oyarzabal	51.030	14,65	PSE-EE (PSOE)
Lucio Hernando Albistegui	47.930	13,76	PSE-EE (PSOE)
María Luisa del Pilar García Gurruchaga	47.289	13,58	PSE-EE (PSOE)
Juana de Bengoechea Estrade	33.580	9,64	PP
Jacobo Caparrós Ruipérez	32.819	9,42	PP
Manuel Palacio de Ugarte	32.248	9,26	PP
Jonathan Calvo Rueda	10.613	3,05	C's
Beatriz Olaizola Pérez	9.777	2,81	C's
Francisco José Fuentes Bustos	8.841	2,54	C's
María del Pilar Nachón Cifuentes	4.924	1,41	PACMA
Irene Azkarate López	3.341	0,96	PACMA
José Luís Triviño Ayala	3.169	0,91	PACMA
Roberto Gómez Egido	2.014	0,58	RECORTES CERO-GRUPO VERDE
Jakes Iñarra Lasagabaster	880	0,25	PCPE
Juan José Martis Bretal	406	0,12	P-LIB

Beltzean, hautetsiak / En negrita, los electos/as



SENATUA / SENADO

EUSKADI

Kontatua % / % Escrutado: 99,70

Banatu beharreko jarleku kopurua / N° de escaños a repartir 12

2016

Siglak Siglas	Jarlekuak Escaños
UNIDOS PODEMOS	6
EAJ-PNV	5
PP	1

2015

Jarlekuak Escaños	Siglak Siglas
5	IU-UPeC + PODEMOS
6	EAJ-PNV
1	PP

ESTATUA / ESTADO

Kontatua % / % Escrutado: 99,63

Banatu beharreko jarleku kopurua / N° de escaños a repartir 208

2016

Siglak Siglas	Jarlekuak Escaños
PP	130
PSOE	43
UNIDOS PODEMOS (*)	16
ERC-CATSÍ	10
EAJ-PNV	5
CDC	2
ASG	1
CCa-PNC	1
-	-

2015

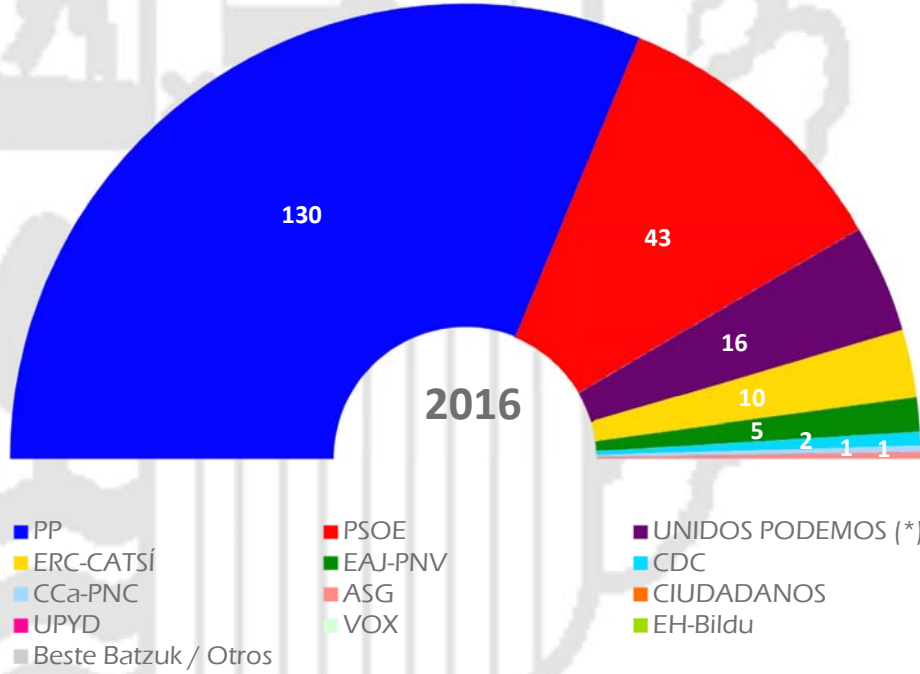
Jarlekuak Escaños	Siglak Siglas
124	PP
47	PSOE
16	IU-UPeC + PODEMOS (*)
6	ERC-CATSI
6	EAJ-PNV
6	DL
1	ASG
1	CCa-PNC
1	CAMBIO-ALDAKETA

UNIDOS PODEMOS (*): Unidos Podemos + Podemos-Compromís-EUPV + En Comú Podem + En Marea

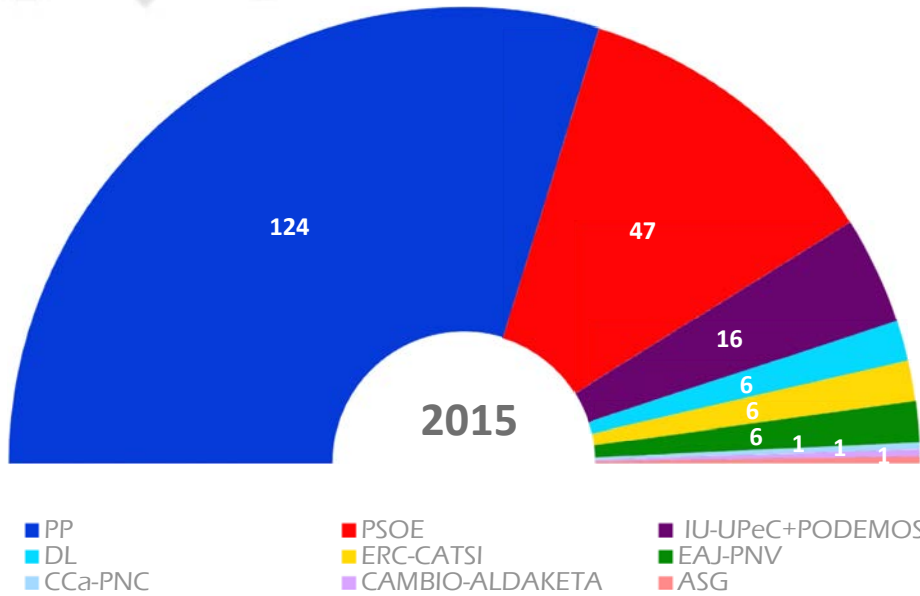
PODEMOS (*): Podemos+ En Comú +Podemos-En Marea-Anova-EU + Podemos-Compromís



SENATUA / SENADO
 Jarlekuen banaketa / Reparto de escaños



UNIDOS PODEMOS (*): Unidos Podemos + Podemos-Compromís-EUPV + En Comú Podem + En Marea
 208



PODEMOS (*): Podemos+ En Comú +Podemos-En Marea-Anova-EU + Podemos-Compromís