

EUSKO JAURLARITZA



GOBIERNO VASCO

HEZKUNTZA, HIZKUNTZA POLITIKA
ETA KULTURA SAILA

DEPARTAMENTO DE EDUCACIÓN, POLÍTICA
LINGÜÍSTICA Y CULTURA

UNIBERTSITATEZ KANPOKO IRAKASKUNTZAREN datuak EUSKADIN 2014/2015 IKASTURTEA

| | Ikastetxeak | Irakasleak | Matrikulak |
|---------------|-------------|------------|------------|
| Euskadi | 1.237 | 37.947 | 433.291 |
| Araba / Álava | 191 | 5.939 | 67.557 |
| Gipuzkoa | 440 | 13.569 | 145.533 |
| Bizkaia | 606 | 18.439 | 220.201 |

ITURRIA

Eskola-Jardueraren Estatistika, Hezkuntza, Hizkuntza Politika eta Kultura Saila

OHARRAK

Ikastetxe publikoak: Eusko Jaurlaritzako Hezkuntza Sailaren menpekoak, udalen menpekoak edo Haurreskolak Partzuergoaren menpekoak izan daitezke.

AZALEKO DATUAK

Araubide Orokorrekoak eta Araubide Berezikoak dira, baina Musika Irakaskuntza Ez-Arautua eta Hizkuntzetako matrikula librea ez daude sarturik. Sare pribatuan ez dago Kirol Irakaskuntza ematen duten irakasleei buruzko daturik.

Behin baino ez dira zenbatu irakaskuntza bat baino gehiago ematen dituzten ikastetxeak. (Araubide Berezia eta Araubide Orokorra)

Behin baino ez dira zenbatu Araubide Bereziko irakaskuntzak eta Araubide Orokorrekoak ematen dituzten irakasleak

LABURDURAK

HH: Haur Hezkuntza

LMH: Lehen Mailako Hezkuntza

DBH: Derrigorrezko Bigarren Hezkuntza

OLH-HLPP: Oinarrizko Lanbide Heziketa eta Hasierako Lanbide Prestakuntzako Programak

HHE: Helduen Hezkuntza

BATX: Batxilergoa

LH: Lanbide Heziketa

EMLH: Erdi Mailako Lanbide Heziketa

GMLH: Goi Mailako Lanbide Heziketa

HB: Hezkuntza Berezia

DBHO: Derrigorrezko Bigarren Hezkuntzaren Ondokoa

1

HEZKUNTZA SISTEMAREN ORGANIGRAMA

4

2

ARAUBIDE OROKORRA

| | | |
|------|---|----|
| 2.1 | Ikastetxeak | 5 |
| 2.2 | Irakasleak | 6 |
| 2.3 | Irakas-hizkuntza | 7 |
| 2.4 | Ikasleak mailaka, sexuka, sareka eta lurraldeka | 8 |
| 2.5 | Ikasleak mailaka, ereduka eta lurraldeka | 9 |
| 2.6 | Ikasleen ehunekoak | 10 |
| 2.7 | Ikasle atzerritarrak | 11 |
| 2.8 | Zerbitzu osagarriak | 12 |
| 2.9 | Ikasleen bilakaera sareka | 13 |
| 2.10 | Ikasleen bilakaera ereduka | 14 |
| 2.11 | Ikasleak adinaren arabera | 15 |
| 2.12 | IKT ikastetxeetan | 16 |

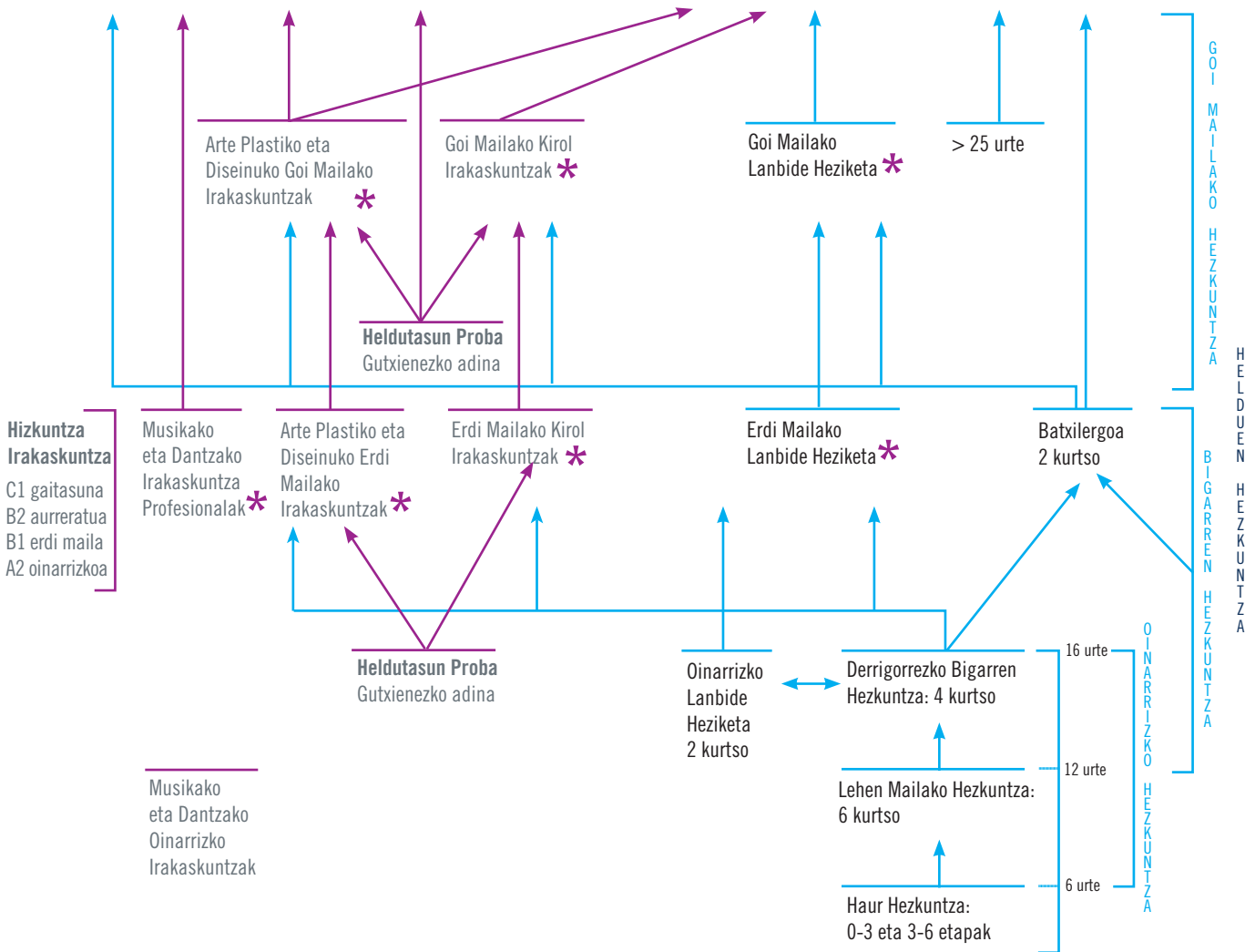
3

ARAUBIDE BEREZIA

| | | |
|-----|--------------------------------|----|
| 3.1 | Sarearen araberako banaketa | 17 |
| 3.2 | Irakasleak eta ikasleak sexuka | 18 |

Goi Mailako Arte Irakaskuntza *

Unibertsitateko irakaskuntza



ARAUBIDE BEREZIA

ARAUBIDE OROKORRA

* Berariazko sarbide probak

Hezkuntza mailaren, lurraldearen eta sarearen araberako sailkapena

| IKASTETXE-MOTA | ARABA/ÁLAVA | GIPUZKOAK | BIZKAIA | EUSKADI |
|---|-------------|------------|------------|--------------|
| | 185 | 428 | 579 | 1.192 |
| GUZTIRA | | | | |
| Haur Hezkuntza soilik | 69 | 123 | 151 | 343 |
| Lehen Mailako Hezkuntza | 53 | 114 | 163 | 330 |
| Lehen Mailako Hezkuntza eta DBH | 18 | 32 | 54 | 104 |
| DBH edo Batxilergoa edo Lanbide Heziketa ⁽¹⁾ | 25 | 86 | 122 | 233 |
| LMH eta DBH, eta Batxilergoa edo LH ⁽²⁾ | 11 | 36 | 53 | 100 |
| Hezkuntza Bereziko espezifikoak | 2 | 9 | 4 | 15 |
| Helduen Hezkuntzako espezifikoak | 3 | 15 | 16 | 34 |
| OLH-HLPP espezifikoak | 4 | 13 | 16 | 33 |
| | 137 | 294 | 375 | 806 |
| PUBLIKOAK | | | | |
| Haur Hezkuntza soilik | 55 | 99 | 98 | 252 |
| Lehen Mailako Hezkuntza | 51 | 106 | 160 | 317 |
| Lehen Mailako Hezkuntza eta DBH | 3 | 1 | 6 | 10 |
| DBH edo Batxilergoa edo Lanbide Heziketa ⁽¹⁾ | 22 | 62 | 83 | 167 |
| LMH eta DBH, eta Batxilergoa edo LH | 1 | 0 | 0 | 1 |
| Hezkuntza Bereziko espezifikoak | 1 | 0 | 0 | 1 |
| Helduen Hezkuntzako espezifikoak | 3 | 14 | 15 | 32 |
| OLH-HLPP espezifikoak | 1 | 12 | 13 | 26 |
| | 48 | 134 | 204 | 386 |
| PRIBATUAK | | | | |
| Haur Hezkuntza soilik | 14 | 24 | 53 | 91 |
| Lehen Mailako Hezkuntza | 2 | 8 | 3 | 13 |
| Lehen Mailako Hezkuntza eta DBH | 15 | 31 | 48 | 94 |
| DBH edo Batxilergoa edo Lanbide Heziketa | 3 | 24 | 39 | 66 |
| LMH eta DBH, eta Batxilergoa edo LH ⁽²⁾ | 10 | 36 | 53 | 99 |
| Hezkuntza Bereziko espezifikoak | 1 | 9 | 4 | 14 |
| Helduen Hezkuntzako espezifikoak | 0 | 1 | 1 | 2 |
| OLH-HLPP espezifikoak | 3 | 1 | 3 | 7 |



(1). Atal honetan sartu dira Arte Plastikoak eta Diseinua ere ematen dituzten Gipuzkoako bi ikastetxe eta Bizkaiko ikastetxe bat

(2). Atal honetan sartu da Lehen Hezkuntza eta Lanbide Heziketa ematen dituen Gipuzkoako ikastetxe bat



CEIP B. Aizama HLHI. Zestoa

EMAKUMEAK GIZONAK GUZTIRA

| Guztira ⁽¹⁾ | 26.956 | 9.832 | 36.788 |
|-----------------------------------|---------------|--------------|---------------|
| Haur - Lehen Hezkuntza | 16.090 | 2.764 | 18.854 |
| Bigarren Hezkuntza ⁽²⁾ | 9.592 | 6.477 | 16.069 |
| Helduen Hezkuntza | 450 | 226 | 676 |
| Klaserik ematen ez dutenak | 1.255 | 561 | 1.816 |

| Publikoa ⁽¹⁾ | 17.289 | 6.116 | 23.405 |
|-----------------------------------|---------------|--------------|---------------|
| Haur - Lehen Hezkuntza | 10.171 | 1.658 | 11.829 |
| Bigarren Hezkuntza ⁽²⁾ | 5.750 | 3.818 | 9.568 |
| Helduen Hezkuntza | 424 | 209 | 633 |
| Klaserik ematen ez dutenak | 948 | 432 | 1.380 |

| Pribatua ⁽¹⁾ | 9.667 | 3.716 | 13.383 |
|-----------------------------------|--------------|--------------|---------------|
| Haur - Lehen Hezkuntza | 5.919 | 1.106 | 7.025 |
| Bigarren Hezkuntza ⁽²⁾ | 3.842 | 2.659 | 6.501 |
| Helduen Hezkuntza | 26 | 17 | 43 |
| Klaserik ematen ez dutenak | 307 | 129 | 436 |

(1). Irakasle batek maila bat baino gehiago eman ditzake, eta guztietan kontabilizatzen da. Orduan Publikoko, Pribatuko eta Guztirako datuak ez dira euren azpialaketako batura
 (2). Atal honetan OLH-HLPP ematen dituzten irakasleak ere sartzen dira

IRAKAS-HIZKUNTZA

Klaseak ematen erabiltzen diren hizkuntzak

| | | PUBLIKOA | PRIBATUA | GUZTIRA |
|--------------------------------------|-------------|----------|----------|---------------|
| Haur Hezkuntza⁽¹⁾ | Gaztelera | %1,53 | %6,76 | %3,53 |
| | Euskara | %96,52 | %86,51 | %92,69 |
| | Bestelakoak | %1,95 | %6,73 | %3,78 |
| Lehen Hezkuntza⁽¹⁾ | Gaztelera | %15,39 | %25,91 | %19,44 |
| | Euskara | %76,71 | %60,93 | %70,63 |
| | Bestelakoak | %7,91 | %13,16 | %9,93 |
| DBH⁽¹⁾ | Gaztelera | %17,80 | %29,17 | %23,15 |
| | Euskara | %73,90 | %55,78 | %65,37 |
| | Bestelakoak | %8,30 | %15,04 | %11,47 |
| OLH-HLPP⁽¹⁾ | Gaztelera | %75,48 | %92,08 | %83,04 |
| | Euskara | %24,24 | %7,29 | %16,52 |
| | Bestelakoak | %0,29 | %0,64 | %0,45 |
| Batxilergoa | Gaztelera | %24,38 | %45,33 | %34,11 |
| | Euskara | %69,29 | %44,41 | %57,73 |
| | Bestelakoak | %6,33 | %10,26 | %8,16 |
| Lanbide Heziketa | Gaztelera | %66,62 | %80,80 | %71,26 |
| | Euskara | %31,81 | %17,42 | %27,10 |
| | Bestelakoak | %1,57 | %1,78 | %1,64 |
| HHE | Gaztelera | %83,75 | %91,84 | %83,94 |
| | Euskara | %7,91 | %3,89 | %7,81 |
| | Bestelakoak | %8,34 | %4,27 | %8,24 |

(1). Atal hauetan mailako Hezkuntza Berezietao datuak sartzen dira



IKASLEAK

Ikasleak mailaka, sexuka, sareka eta lurraldeka

| | | HH | LMH | DBH | OLH-HLPP | HHE | BATX | EMLH | GMLH | HB | GUZTIRA | |
|-----------------|----------|----------------|---------------|----------------|---------------|--------------|---------------|---------------|---------------|---------------|--------------|----------------|
| EUSKADI | Guztira | Guztira | 94.433 | 127.001 | 77.169 | 4.238 | 30.044 | 29.988 | 13.938 | 20.614 | 1.238 | 398.663 |
| | | Emakumeak | 45.628 | 61.638 | 37.455 | 1.248 | 16.421 | 15.660 | 4.893 | 7.898 | 449 | 191.290 |
| | Publikoa | Guztira | 49.571 | 65.003 | 35.837 | 1.861 | 29.651 | 15.121 | 8.764 | 11.578 | 594 | 217.980 |
| | | Emakumeak | 23.703 | 31.207 | 17.265 | 548 | 16.334 | 8.174 | 2.735 | 4.348 | 217 | 104.531 |
| | Pribatua | Guztira | 44.862 | 61.998 | 41.332 | 2.377 | 393 | 14.867 | 5.174 | 9.036 | 644 | 180.683 |
| | | Emakumeak | 21.925 | 30.431 | 20.190 | 700 | 87 | 7.486 | 2.158 | 3.550 | 232 | 86.759 |
| ARABA/ ÁLAVA | Guztira | Guztira | 15.195 | 19.157 | 11.605 | 645 | 4.494 | 4.326 | 2.759 | 3.707 | 240 | 62.128 |
| | | Emakumeak | 7.197 | 9.279 | 5.655 | 204 | 2.272 | 2.321 | 1.004 | 1.497 | 93 | 29.522 |
| | Publikoa | Guztira | 9.381 | 11.413 | 5.505 | 252 | 4.494 | 2.153 | 1.866 | 2.207 | 182 | 37.453 |
| | | Emakumeak | 4.403 | 5.426 | 2.695 | 78 | 2.272 | 1.200 | 697 | 949 | 73 | 17.793 |
| | Pribatua | Guztira | 5.814 | 7.744 | 6.100 | 393 | 0 | 2.173 | 893 | 1.500 | 58 | 24.675 |
| | | Emakumeak | 2.794 | 3.853 | 2.960 | 126 | 0 | 1.121 | 307 | 548 | 20 | 11.729 |
| GIPUZKOA | Guztira | Guztira | 32.509 | 43.549 | 26.739 | 1.154 | 9.754 | 10.475 | 4.376 | 7.373 | 381 | 136.310 |
| | | Emakumeak | 15.634 | 21.152 | 13.046 | 327 | 4.861 | 5.473 | 1.397 | 2.715 | 145 | 64.750 |
| | Publikoa | Guztira | 17.077 | 22.018 | 12.766 | 668 | 9.699 | 5.421 | 3.092 | 4.228 | 125 | 75.094 |
| | | Emakumeak | 8.115 | 10.619 | 6.209 | 157 | 4.832 | 2.992 | 820 | 1.498 | 52 | 35.294 |
| | Pribatua | Guztira | 15.432 | 21.531 | 13.973 | 486 | 55 | 5.054 | 1.284 | 3.145 | 256 | 61.216 |
| | | Emakumeak | 7.519 | 10.533 | 6.837 | 170 | 29 | 2.481 | 577 | 1.217 | 93 | 29.456 |
| BIZKAIA | Guztira | Guztira | 46.729 | 64.295 | 38.825 | 2.439 | 15.796 | 15.187 | 6.803 | 9.534 | 617 | 200.225 |
| | | Emakumeak | 22.797 | 31.207 | 18.754 | 717 | 9.288 | 7.866 | 2.492 | 3.686 | 211 | 97.018 |
| | Publikoa | Guztira | 23.113 | 31.572 | 17.566 | 941 | 15.458 | 7.547 | 3.806 | 5.143 | 287 | 105.433 |
| | | Emakumeak | 11.185 | 15.162 | 8.361 | 313 | 9.230 | 3.982 | 1.218 | 1.901 | 92 | 51.444 |
| | Pribatua | Guztira | 23.616 | 32.723 | 21.259 | 1.498 | 338 | 7.640 | 2.997 | 4.391 | 330 | 94.792 |
| | | Emakumeak | 11.612 | 16.045 | 10.393 | 404 | 58 | 3.884 | 1.274 | 1.785 | 119 | 45.574 |

IKASLEAK

Ikasleak mailaka, ereduka eta lurraldeka (HHEko eta OLH-HLPPetako datuak ez daude barne)

| | HH | LMH | DBH | BATX | EMLH | GMLH | HB | GUZTIRA | |
|-----------------|-------------------------|----------------|---------------|---------------|---------------|---------------|--------------|----------------|---------|
| | 94.433 | 127.001 | 77.169 | 29.988 | 13.938 | 20.614 | 1.238 | 364.381 | |
| EUSKADI | A | 3.061 | 6.532 | 7.970 | 11.269 | 10.607 | 14.791 | 761 | 54.991 |
| | B edo Ai ⁽¹⁾ | 17.974 | 30.017 | 20.173 | 382 | 120 | 294 | 121 | 69.081 |
| | D | 72.913 | 89.584 | 48.544 | 18.118 | 3.211 | 5.529 | 356 | 238.255 |
| | X ⁽²⁾ | 485 | 868 | 482 | 219 | 0 | 0 | 0 | 2.054 |
| | 15.195 | 19.157 | 11.605 | 4.326 | 2.759 | 3.707 | 240 | 56.989 | |
| ARABA/ ÁLAVA | A | 514 | 1.471 | 2.496 | 2.216 | 2.521 | 3.179 | 169 | 12.566 |
| | B edo Ai ⁽¹⁾ | 5.572 | 7.887 | 3.833 | 0 | 0 | 0 | 35 | 17.327 |
| | D | 9.109 | 9.799 | 5.276 | 2.110 | 238 | 528 | 36 | 27.096 |
| | X ⁽²⁾ | 0 | 0 | 0 | 0 | 0 | 0 | 0 | 0 |
| | 32.509 | 43.549 | 26.739 | 10.475 | 4.376 | 7.373 | 381 | 125.402 | |
| GIPUZKOA | A | 717 | 1.109 | 782 | 2.398 | 2.274 | 3.631 | 155 | 11.066 |
| | B edo Ai ⁽¹⁾ | 1.313 | 5.358 | 5.225 | 317 | 120 | 294 | 72 | 12.699 |
| | D | 30.479 | 37.082 | 20.732 | 7.760 | 1.982 | 3.448 | 154 | 101.637 |
| | X ⁽²⁾ | 0 | 0 | 0 | 0 | 0 | 0 | 0 | 0 |
| | 46.729 | 64.295 | 38.825 | 15.187 | 6.803 | 9.534 | 617 | 181.990 | |
| BIZKAIA | A | 1.830 | 3.952 | 4.692 | 6.655 | 5.812 | 7.981 | 437 | 31.359 |
| | B edo Ai ⁽¹⁾ | 11.089 | 16.772 | 11.115 | 65 | 0 | 0 | 14 | 39.055 |
| | D | 33.325 | 42.703 | 22.536 | 8.248 | 991 | 1.553 | 166 | 109.522 |
| | X ⁽²⁾ | 485 | 868 | 482 | 219 | 0 | 0 | 0 | 2.054 |



CEIP Odón de Apraiz Ikastola H.H.H. Vitoria-Gasteiz

(1). Haur Hezkuntzan, Lehen Mailako Hezkuntzan, DBHn eta Hezkuntza Berezian, datuak B eredukoak dira, baina Batxilergoan eta Lanbide Heziketan datuak A indartua eredukoak dira

(2). X eredua: ikastetxe atzerritarrei dagokie

IKASLEAK

Sare bakoitzeko ikasleen ehunekoa, mailaka eta lurraldeka

| | | HH | LMH | DBH | OLH-HLPP | HHE | BATX | EMLH | GMLH | HB | GUZTIRA |
|-----------------|----------|-------|-------|-------|----------|--------|-------|-------|-------|-------|---------|
| EUSKADI | Publikoa | %52,5 | %51,2 | %46,4 | %43,9 | %98,7 | %50,4 | %62,9 | %56,2 | %48,0 | %54,7 |
| | Pribatua | %47,5 | %48,8 | %53,6 | %56,1 | %1,3 | %49,6 | %37,1 | %43,8 | %52,0 | %45,3 |
| ARABA/ ÁLAVA | Publikoa | %61,7 | %59,6 | %47,4 | %39,1 | %100,0 | %49,8 | %67,6 | %59,5 | %75,8 | %60,3 |
| | Pribatua | %38,3 | %40,4 | %52,6 | %60,9 | %0,0 | %50,2 | %32,4 | %40,5 | %24,2 | %39,7 |
| GIPUZKOA | Publikoa | %52,5 | %50,6 | %47,7 | %57,9 | %99,4 | %51,8 | %70,7 | %57,3 | %32,8 | %55,1 |
| | Pribatua | %47,5 | %49,4 | %52,3 | %42,1 | %0,6 | %48,2 | %29,3 | %42,7 | %67,2 | %44,9 |
| BIZKAIA | Publikoa | %49,5 | %49,1 | %45,2 | %38,6 | %97,9 | %49,7 | %55,9 | %53,9 | %46,5 | %52,7 |
| | Pribatua | %50,5 | %50,9 | %54,8 | %61,4 | %2,1 | %50,3 | %44,1 | %46,1 | %53,5 | %47,3 |

Eredu bakoitzeko ikasleen ehunekoa, mailaka eta lurraldeka

| | | HH | LMH | DBH | BATX | EMLH | GMLH | HB | GUZTIRA |
|-----------------|-------------------------|-------|-------|-------|-------|-------|-------|-------|---------|
| EUSKADI | A | %3,2 | %5,1 | %10,3 | %37,6 | %76,1 | %71,8 | %61,5 | %15,1 |
| | B edo Ai ⁽¹⁾ | %19,0 | %23,6 | %26,1 | %1,3 | %0,9 | %1,4 | %9,8 | %19,0 |
| | D | %77,2 | %70,5 | %62,9 | %60,4 | %23,0 | %26,8 | %28,8 | %65,4 |
| | X ⁽²⁾ | %0,5 | %0,7 | %0,6 | %0,7 | %0,0 | %0,0 | %0,0 | %0,6 |
| ARABA/ ÁLAVA | A | %3,4 | %7,7 | %21,5 | %51,2 | %91,4 | %85,8 | %70,4 | %22,0 |
| | B edo Ai ⁽¹⁾ | %36,7 | %41,2 | %33,0 | %0,0 | %0,0 | %0,0 | %14,6 | %30,4 |
| | D | %59,9 | %51,2 | %45,5 | %48,8 | %8,6 | %14,2 | %15,0 | %47,5 |
| GIPUZKOA | A | %2,2 | %2,5 | %2,9 | %22,9 | %52,0 | %49,2 | %40,7 | %8,8 |
| | B edo Ai ⁽¹⁾ | %4,0 | %12,3 | %19,5 | %3,0 | %2,7 | %4,0 | %18,9 | %10,1 |
| | D | %93,8 | %85,2 | %77,5 | %74,1 | %45,3 | %46,8 | %40,4 | %81,0 |
| BIZKAIA | A | %3,9 | %6,1 | %12,1 | %43,8 | %85,4 | %83,7 | %70,8 | %17,2 |
| | B edo Ai ⁽¹⁾ | %23,7 | %26,1 | %28,6 | %0,4 | %0,0 | %0,0 | %2,3 | %21,5 |
| | D | %71,3 | %66,4 | %58,0 | %54,3 | %14,6 | %16,3 | %26,9 | %60,2 |
| | X ⁽²⁾ | %1,0 | %1,4 | %1,2 | %1,4 | %0,0 | %0,0 | %0,0 | %1,1 |

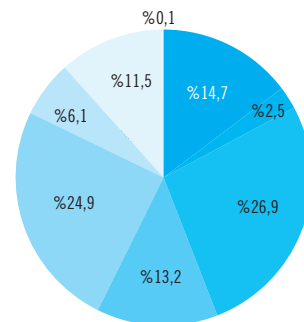
(1). Haur Hezkuntzan, Lehen Mailako Hezkuntzan, DBHn eta Hezkuntza Berezian, datuak B ereduok dira, baina Babxilergoan eta Lanbide Heziketan datuak A indartua ereduok dira

(2). X ereduak: ikastetxe atzerritarrei dagokie



Ikasle atzerritarren ikasmailaren eta sarearen arabera

| | | HH | LMH | DBH | OLH-HLPP | HHE | DBHO | HB | GUZTIRA |
|----------------------------|----------------|--------------|--------------|--------------|--------------|---------------|--------------|------------|---------------|
| GUZTIRA | Guztira | 6.506 | 7.892 | 5.673 | 1.343 | 10.278 | 3.954 | 158 | 35.804 |
| | Publikoa | 5.314 | 5.950 | 3.237 | 616 | 10.098 | 2.348 | 96 | 27.659 |
| | Pribatua | 1.192 | 1.942 | 2.436 | 727 | 180 | 1.606 | 62 | 8.145 |
| EUROPAR BATASUNA | Guztira | 1.174 | 1.525 | 948 | 129 | 940 | 534 | 20 | 5.270 |
| | Publikoa | 827 | 1.053 | 597 | 77 | 933 | 338 | 12 | 3.837 |
| | Pribatua | 347 | 472 | 351 | 52 | 7 | 196 | 8 | 1.433 |
| GAINERAKO EUROPA | Guztira | 128 | 214 | 145 | 22 | 237 | 133 | 2 | 881 |
| | Publikoa | 100 | 144 | 80 | 6 | 237 | 79 | 1 | 647 |
| | Pribatua | 28 | 70 | 65 | 16 | 0 | 54 | 1 | 234 |
| AFRIKAKO IPARRALDEA | Guztira | 2.286 | 2.055 | 773 | 478 | 3.502 | 498 | 41 | 9.633 |
| | Publikoa | 2.112 | 1.820 | 605 | 222 | 3.386 | 368 | 26 | 8.539 |
| | Pribatua | 174 | 235 | 168 | 256 | 116 | 130 | 15 | 1.094 |
| GAINERAKO AFRIKA | Guztira | 998 | 823 | 264 | 112 | 2.200 | 337 | 9 | 4.743 |
| | Publikoa | 895 | 705 | 182 | 42 | 2.181 | 226 | 6 | 4.237 |
| | Pribatua | 103 | 118 | 82 | 70 | 19 | 111 | 3 | 506 |
| HEGO AMERIKA | Guztira | 960 | 1.786 | 2.470 | 396 | 1.302 | 1.923 | 62 | 8.899 |
| | Publikoa | 708 | 1.227 | 1.199 | 158 | 1.275 | 1.023 | 32 | 5.622 |
| | Pribatua | 252 | 559 | 1.271 | 238 | 27 | 900 | 30 | 3.277 |
| GAINERAKO AMERIKA | Guztira | 278 | 616 | 564 | 118 | 294 | 322 | 9 | 2.201 |
| | Publikoa | 184 | 405 | 263 | 60 | 285 | 182 | 8 | 1.387 |
| | Pribatua | 94 | 211 | 301 | 58 | 9 | 140 | 1 | 814 |
| ASIA/OZEANIA | Guztira | 665 | 862 | 505 | 88 | 1.799 | 196 | 14 | 4.129 |
| | Publikoa | 473 | 585 | 307 | 51 | 1.797 | 122 | 10 | 3.345 |
| | Pribatua | 192 | 277 | 198 | 37 | 2 | 74 | 4 | 784 |
| NAZIONALITATE EZEZAGUNA | Guztira | 17 | 11 | 4 | 0 | 4 | 11 | 1 | 48 |
| | Publikoa | 15 | 11 | 4 | 0 | 4 | 10 | 1 | 45 |
| | Pribatua | 2 | 0 | 0 | 0 | 0 | 1 | 0 | 3 |

Ikasle atzerritarren banaketa
Ikastetxe guztiak

Europar Batasuna
 Gainerako Europa
 Afrikako Iparraldea
 Gainerako Afrika
 Hego Amerika
 Gainerako Amerika
 Asia/Ozeania
 Nazionalitate ezezaguna

ZERBITZUAK

Zerbitzu osagarrien erabilpena (HHEko eta OLH-HLPPetako datuak ez daude barne)

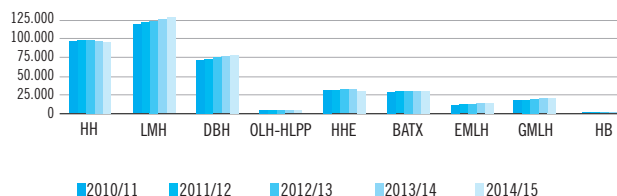
| A) Mailaka eta sareka | | | HH | LMH | DBH | BATX | LH | HB | GUZTIRA |
|---------------------------|----------------|-----------------------|---------------|---------------|---------------|--------------|-------------|------------|----------------|
| JANTOKIA | Guztira | Erabiltzaileak | 60.181 | 85.909 | 34.474 | 3.227 | 131 | 759 | 184.681 |
| | | Ehunekoa | %64 | %68 | %45 | %11 | %0,4 | %61 | %51 |
| | Publikoa | Erabiltzaileak | 31.337 | 47.051 | 17.278 | 25 | 117 | 382 | 96.190 |
| | | Ehunekoa | %63 | %72 | %48 | %0,2 | %0,6 | %64 | %52 |
| | Pribatua | Erabiltzaileak | 28.844 | 38.858 | 17.196 | 3.202 | 14 | 377 | 88.491 |
| | | Ehunekoa | %64 | %63 | %42 | %22 | %0,1 | %59 | %50 |
| GARRAIOA | Guztira | Erabiltzaileak | 12.496 | 23.748 | 15.134 | 3.340 | 473 | 573 | 55.764 |
| | | Ehunekoa | %13 | %19 | %20 | %11 | %1,4 | %46 | %15 |
| | Publikoa | Erabiltzaileak | 4.669 | 9.915 | 7.338 | 171 | 74 | 181 | 22.348 |
| | | Ehunekoa | %9 | %15 | %20 | %1,1 | %0,4 | %30 | %12 |
| | Pribatua | Erabiltzaileak | 7.827 | 13.833 | 7.796 | 3.169 | 399 | 392 | 33.416 |
| | | Ehunekoa | %17 | %22 | %19 | %21 | %2,8 | %61 | %19 |
| B) Mailaka eta lurraldeka | | | HH | LMH | DBH | BATX | LH | HB | GUZTIRA |
| JANTOKIA | Euskadi | Erabiltzaileak | 60.181 | 85.909 | 34.474 | 3.227 | 131 | 759 | 184.681 |
| | | Ehunekoa | %64 | %68 | %45 | %11 | %0,4 | %61 | %51 |
| | Araba/Álava | Erabiltzaileak | 7.881 | 10.144 | 2.837 | 61 | 59 | 145 | 21.127 |
| | | Ehunekoa | %52 | %53 | %24 | %1,4 | %0,9 | %60 | %37 |
| | Gipuzkoa | Erabiltzaileak | 17.701 | 25.004 | 10.313 | 463 | 51 | 275 | 53.807 |
| | | Ehunekoa | %54 | %57 | %39 | %4,4 | %0,4 | %72 | %43 |
| GARRAIOA | Euskadi | Erabiltzaileak | 12.496 | 23.748 | 15.134 | 3.340 | 473 | 573 | 55.764 |
| | | Ehunekoa | %13 | %19 | %20 | %11 | %1,4 | %46 | %15 |
| | Araba/Álava | Erabiltzaileak | 1.355 | 2.317 | 1.769 | 321 | 2 | 68 | 5.832 |
| | | Ehunekoa | %9 | %12 | %15 | %7 | %0,03 | %28 | %10 |
| | Gipuzkoa | Erabiltzaileak | 3.504 | 7.782 | 4.373 | 500 | 88 | 180 | 16.427 |
| | | Ehunekoa | %11 | %18 | %16 | %4,8 | %0,7 | %47 | %13 |
| Bizkaia | Erabiltzaileak | 7.637 | 13.649 | 8.992 | 2.519 | 383 | 325 | 33.505 | |
| | Ehunekoa | %16 | %21 | %23 | %17 | %2,3 | %53 | %18 | |

Ehunekoa kalkulatzen da erabiltzaileen kopurua eta dagokion ataleko ikasleen kopurua konparatuz

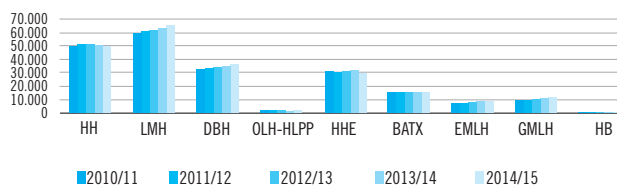
Ikasleen bilakaera sareka. 2010/11 ikasturtetik 2014/15 ikasturtera

| | 2010/11 | 2011/12 | 2012/13 | 2013/14 | 2014/15 |
|-----------------|----------------|----------------|----------------|----------------|----------------|
| GUZTIRA | 377.121 | 383.654 | 391.086 | 394.921 | 398.663 |
| Publikoa | 205.144 | 209.292 | 213.432 | 216.116 | 217.980 |
| Pribatua | 171.977 | 174.362 | 177.654 | 178.805 | 180.683 |
| HH | 94.818 | 96.577 | 96.713 | 95.483 | 94.433 |
| Publikoa | 49.363 | 50.892 | 50.979 | 50.142 | 49.571 |
| Pribatua | 45.455 | 45.685 | 45.734 | 45.341 | 44.862 |
| LMH | 117.193 | 120.288 | 122.139 | 124.276 | 127.001 |
| Publikoa | 58.723 | 60.345 | 61.493 | 63.003 | 65.003 |
| Pribatua | 58.470 | 59.943 | 60.646 | 61.273 | 61.998 |
| DBH | 70.516 | 72.144 | 73.940 | 75.161 | 77.169 |
| Publikoa | 32.054 | 33.202 | 34.022 | 34.741 | 35.837 |
| Pribatua | 38.462 | 38.942 | 39.918 | 40.420 | 41.332 |
| OLH-HLPP | 4.519 | 4.404 | 4.484 | 4.076 | 4.238 |
| Publikoa | 2.346 | 2.253 | 1.856 | 1.683 | 1.861 |
| Pribatua | 2.173 | 2.151 | 2.628 | 2.393 | 2.377 |
| HHE | 31.387 | 30.497 | 31.468 | 31.715 | 30.044 |
| Publikoa | 30.922 | 30.025 | 31.120 | 31.419 | 29.651 |
| Pribatua | 465 | 472 | 348 | 296 | 393 |
| BATX | 28.769 | 28.968 | 29.444 | 29.607 | 29.988 |
| Publikoa | 15.080 | 15.128 | 15.129 | 15.051 | 15.121 |
| Pribatua | 13.689 | 13.840 | 14.315 | 14.556 | 14.867 |
| EMLH | 11.468 | 11.990 | 12.718 | 13.442 | 13.938 |
| Publikoa | 6.970 | 7.382 | 7.830 | 8.384 | 8.764 |
| Pribatua | 4.498 | 4.608 | 4.888 | 5.058 | 5.174 |
| GMLH | 17.401 | 17.689 | 19.016 | 19.957 | 20.614 |
| Publikoa | 9.209 | 9.564 | 10.458 | 11.102 | 11.578 |
| Pribatua | 8.192 | 8.125 | 8.558 | 8.855 | 9.036 |
| HB | 1.050 | 1.097 | 1.164 | 1.204 | 1.238 |
| Publikoa | 477 | 501 | 545 | 591 | 594 |
| Pribatua | 573 | 596 | 619 | 613 | 644 |

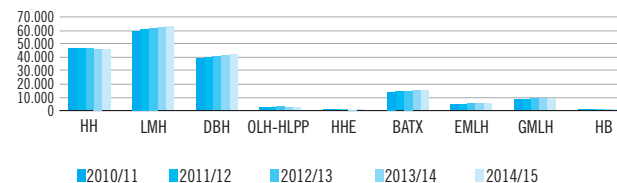
Ikastetxe guztiak



Publikoa

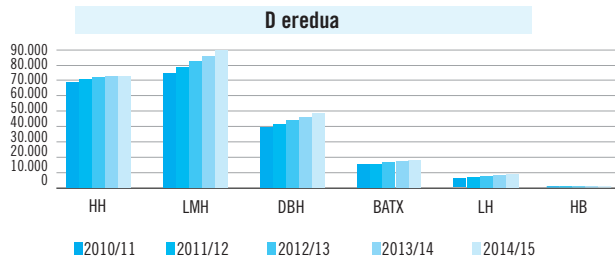
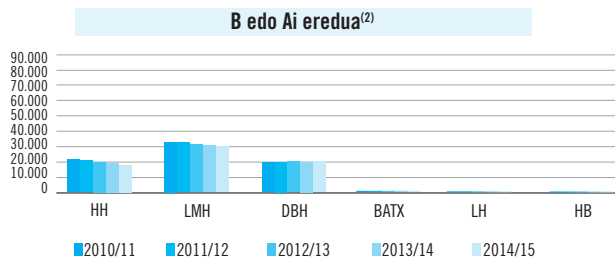
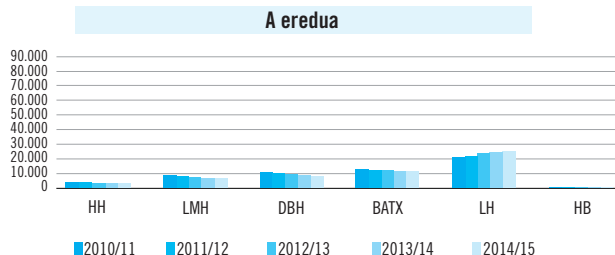


Pribatua



Ikasleen bilakaera ereduak. 2010/11 ikasturtetik 2014/15 ikasturtera. (HHEko eta OLH-HLPPetako datuak ez daude barne)

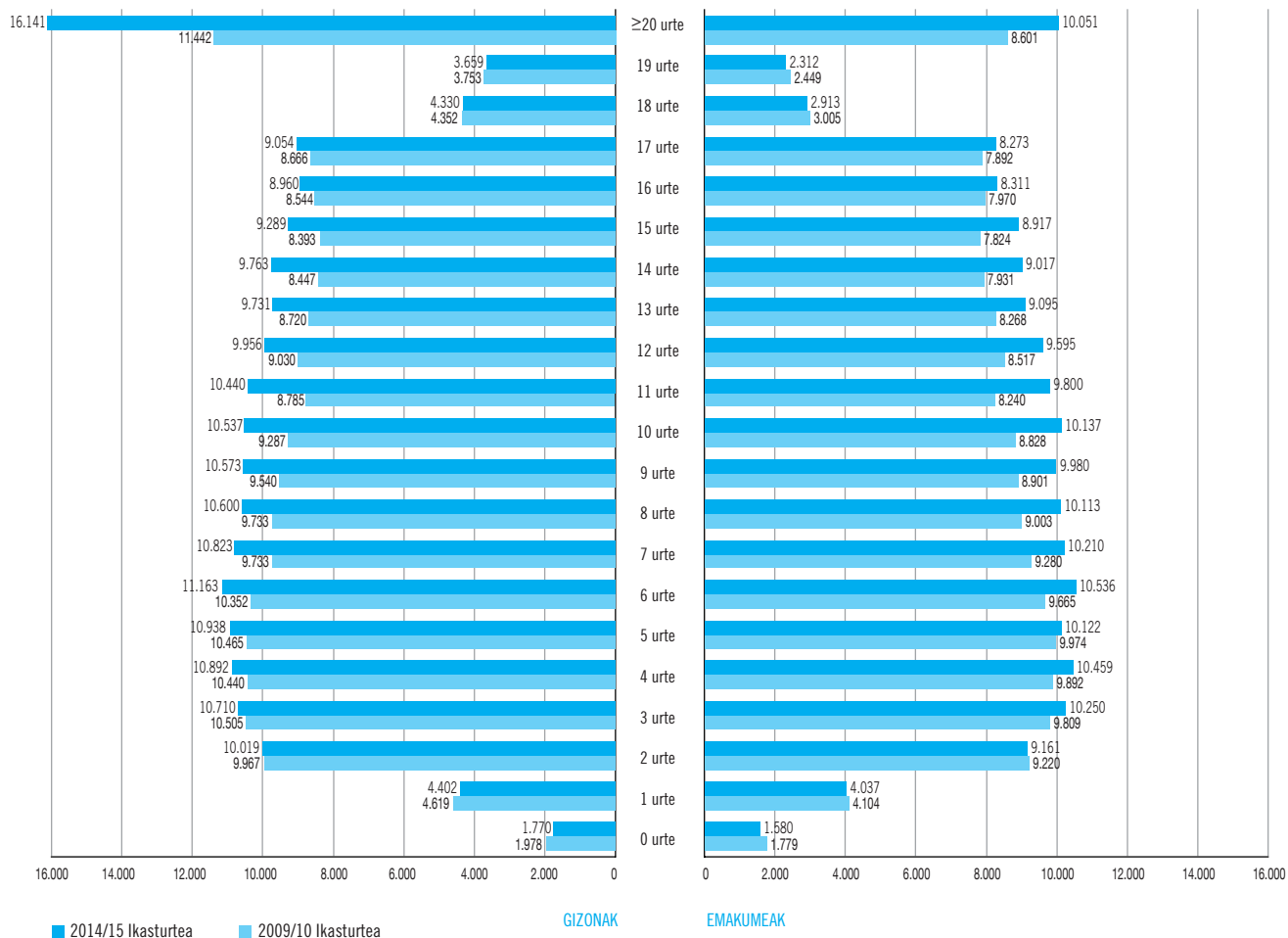
| | 2010/11 | 2011/12 | 2012/13 | 2013/14 | 2014/15 |
|-------------------------|----------------|----------------|----------------|----------------|----------------|
| Guztira | 341.215 | 348.753 | 355.134 | 359.130 | 364.381 |
| A | 58.134 | 57.187 | 56.523 | 55.332 | 54.991 |
| B edo Ai ⁽²⁾ | 75.301 | 74.785 | 72.987 | 70.721 | 69.081 |
| D | 205.774 | 214.755 | 223.604 | 231.038 | 238.255 |
| X ⁽¹⁾ | 2.006 | 2.026 | 2.020 | 2.039 | 2.054 |
| HH | 94.818 | 96.577 | 96.713 | 95.483 | 94.433 |
| A | 3.898 | 3.710 | 3.513 | 3.319 | 3.061 |
| B | 21.530 | 20.957 | 20.179 | 18.857 | 17.974 |
| D | 68.945 | 71.461 | 72.559 | 72.818 | 72.913 |
| X ⁽¹⁾ | 445 | 449 | 462 | 489 | 485 |
| LMH | 117.193 | 120.288 | 122.139 | 124.276 | 127.001 |
| A | 8.722 | 8.069 | 7.356 | 6.864 | 6.532 |
| B | 32.903 | 32.618 | 31.510 | 30.694 | 30.017 |
| D | 74.730 | 78.740 | 82.421 | 85.864 | 89.584 |
| X ⁽¹⁾ | 838 | 861 | 852 | 854 | 868 |
| DBH | 70.516 | 72.144 | 73.940 | 75.161 | 77.169 |
| A | 10.884 | 10.051 | 9.300 | 8.485 | 7.970 |
| B | 19.718 | 19.944 | 20.175 | 20.102 | 20.173 |
| D | 39.390 | 41.639 | 43.944 | 46.066 | 48.544 |
| X ⁽¹⁾ | 524 | 510 | 521 | 508 | 482 |
| BATX | 28.769 | 28.968 | 29.444 | 29.607 | 29.988 |
| A | 12.614 | 12.549 | 12.027 | 11.286 | 11.269 |
| Ai | 491 | 574 | 471 | 480 | 382 |
| D | 15.465 | 15.639 | 16.761 | 17.653 | 18.118 |
| X ⁽¹⁾ | 199 | 206 | 185 | 188 | 219 |
| LH | 28.869 | 29.679 | 31.734 | 33.399 | 34.552 |
| A | 21.339 | 22.119 | 23.590 | 24.642 | 25.398 |
| Ai | 524 | 546 | 514 | 444 | 414 |
| D | 7.006 | 7.014 | 7.630 | 8.313 | 8.740 |
| X ⁽¹⁾ | 0 | 0 | 0 | 0 | 0 |
| HB | 1.050 | 1.097 | 1.164 | 1.204 | 1.238 |
| A | 677 | 689 | 737 | 736 | 761 |
| B | 135 | 146 | 138 | 144 | 121 |
| D | 238 | 262 | 289 | 324 | 356 |
| X ⁽¹⁾ | 0 | 0 | 0 | 0 | 0 |



(1). X ereduak: ikastetxe atzeritarrei dagokie

(2). Haur Hezkuntzan, Lehen Hezkuntzan, DBHn eta Hezkuntza Berezian datuak B ereduak dira, baina Batxilergoan eta Lanbide Heziketan datuak A indartua ereduak dira

Araubide Orokorreko ikasleak sexuaren eta adinaren arabera.
2009/10 eta 2014/15 ikasturteen konparazioa. HHEko datuak ez daude barne, baina OLHkoak eta HLPPetakoak bai)

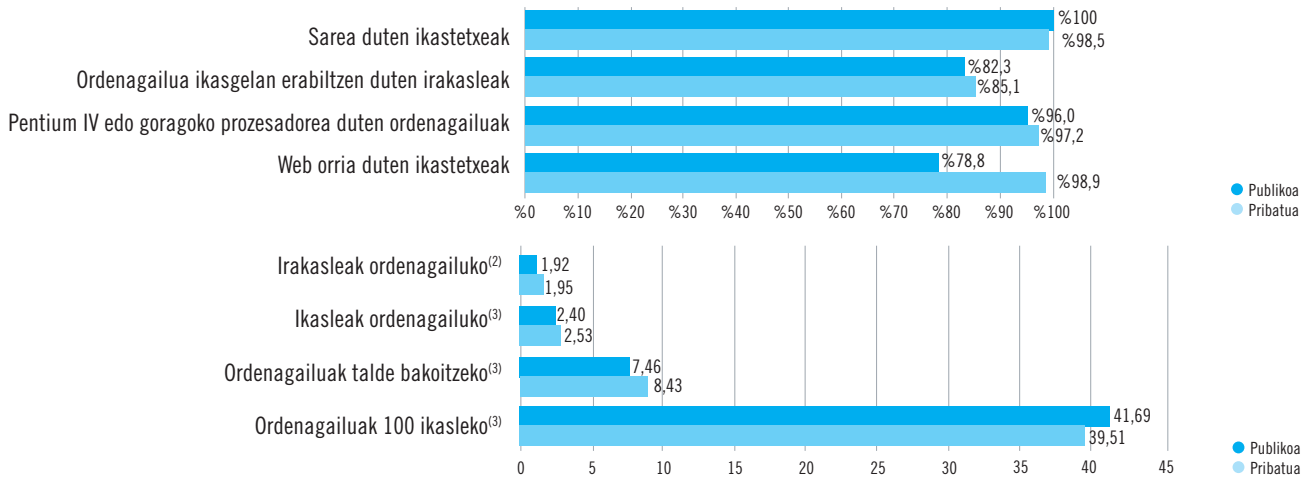


Informazioaren eta komunikazioaren teknologiak ikastetxeetan.

Kontuan hartzen dira Lehen Hezkuntza, Derrigorrezko Bigarren Hezkuntza, Batxilergoa edo Lanbide Heziketa era presentzialean ematen duten ikastetxeak.

| | PUBLIKOA | PRIBATUA | GUZTIRA |
|--|-----------------|-----------------|----------------|
| Ordenagailu operatiboak, guztira | 91.295 | 78.793 | 170.088 |
| Batez ere irakasle-lanetan erabilitako ordenagailuak | 10.405 | 6.818 | 17.223 |
| Batez ere administrazio-lanetan erabilitako ordenagailuak | 3.316 | 2.327 | 5.643 |
| Ikasleek erabiltzeko ordenagailuak | 74.528 | 68.366 | 142.894 |
| Horietatik, zenbat dira Eskola 2.0 programakoak | 43.850 | 42.474 | 86.324 |
| Eskola 2.0 programako ikasgela informatizatua ⁽¹⁾ | 2.054 | 1.623 | 3.677 |
| Berariazko informatika gelak | 874 | 606 | 1.480 |

16



(1). Ikasgela informatizatuek, gutxienez, hauek dituzte: arbel digitala eta irakasleentzako eta ikasleentzako elkarrekin lotutako ordenagailuak, interneterako loturarekin

(2). Batez ere irakasleek erabilitako ordenagailu kopurua hartu da kontuan

(3). Batez ere ikasleek erabilitako ordenagailu kopurua hartu da kontuan

| | PUBLIKOA | PRIBATUA | GUZTIRA | | PUBLIKOA | PRIBATUA | GUZTIRA |
|--|----------|----------|---------|-------------------------------------|----------|----------|---------|
| MUSIKA | | | | ARTE PLASTIKOAK ETA DISEINUA | | | |
| MUSIKA ARAUTUA | | | | | | | |
| Ikastetxeak | 8 | 12 | 20 | Ikastetxeak ⁽³⁾ | 4 | 3 | 7 |
| Irakasleak | 345 | 323 | 668 | Irakasleak ⁽⁴⁾ | 55 | 31 | 86 |
| Ikasleak ⁽¹⁾ | 1.844 | 946 | 2.790 | Ikasleak | 421 | 151 | 572 |
| Oinarrizko ikasketak | 747 | 417 | 1.164 | Goiko maila | 204 | 151 | 355 |
| Ikasketa profesionalak | 1.097 | 223 | 1.320 | Diseinuko goi mailako | | | |
| Goi mailako ikasketak | 0 | 306 | 306 | ikasketak | 217 | 0 | 217 |
| GRADUKO GOI-MAILA⁽²⁾ | | | | HIZKUNTZAK | | | |
| Ikastetxeak | 43 | 43 | 86 | Ikastetxeak | 14 | 0 | 14 |
| Irakasleak | 832 | 543 | 1.375 | Irakasleak | 372 | 0 | 372 |
| Ikasleak ⁽¹⁾ | 23.776 | 14.123 | 37.899 | Ikasleak ⁽¹⁾ | 43.647 | 0 | 43.647 |
| DANTZA | | | | Ofiziala | | | |
| Ikastetxeak | 1 | 0 | 1 | Oinarrizko maila (A2) | 9.931 | 0 | 9.931 |
| Irakasleak | 12 | 0 | 12 | Tarteko maila (B1) | 9.729 | 0 | 9.729 |
| Ikasleak | 95 | 0 | 95 | Maila aurreratua (B2) | 6.270 | 0 | 6.270 |
| Oinarrizko ikasketak | 53 | 0 | 53 | Gaitasun maila (C1) | 4.234 | 0 | 4.234 |
| Ikasketa profesionalak | 42 | 0 | 42 | Librea ⁽²⁾ | 13.483 | 0 | 13.483 |
| | | | | KIROL IRAKASKUNTZAK | | | |
| | | | | Ikastetxeak | | | |
| | | | | Irakasleak ⁽⁵⁾ | | | |
| | | | | Ikasleak | | | |
| | | | | Erdiko maila | | | |
| | | | | Goiko maila | | | |
| | | | | 1 | | | |
| | | | | 30 | | | |
| | | | | 680 | | | |
| | | | | 586 | | | |
| | | | | 94 | | | |
| | | | | 5 | | | |
| | | | | - | | | |
| | | | | 305 | | | |
| | | | | 244 | | | |
| | | | | 985 | | | |
| | | | | 830 | | | |
| | | | | 155 | | | |

(1). Ez dira ikasle kopuruak, matrikula kopuruak baizik

(2). Azaleko orrian datu hauek ez ditugu batu

(3). Arte Plastikoak eta Diseinua ematen duten hiru ikastetxek Araubide Orokorreko irakaskuntzak ere ematen dituzte

(4). Atal honetan sartuta daude Araubide Orokorreko irakaskuntzak ere ematen dituzten 9 irakasle: 5 gizon eta 4 emakume

(5). Kirol irakaskuntzak sare pribatuan irakasten duten irakasleen inguruko informaziorik ez dago sartuta

IRAKASLEAK ETA IKASLEAK SEXUKA

| | EMAKUMEA | GIZONAK | GUZTIRA | | EMAKUMEA | GIZONAK | GUZTIRA |
|--|----------|---------|---------|-------------------------------------|----------|---------|---------|
| MUSIKA | | | | ARTE PLASTIKOAK ETA DISEINUA | | | |
| MUSIKA ARAUTUA | | | | | | | |
| Irakasleak | 338 | 330 | 668 | Irakasleak ⁽³⁾ | 39 | 47 | 86 |
| Ikasleak ⁽¹⁾ | 1.569 | 1.221 | 2.790 | Ikasleak | 411 | 161 | 572 |
| Oinarrizko ikasketak | 714 | 450 | 1.164 | Goiko maila | 252 | 103 | 355 |
| Ikasketak profesionalak | 741 | 579 | 1.320 | Diseinuko goi mailako ikasketak | 159 | 58 | 217 |
| Goi mailako ikasketak | 114 | 192 | 306 | | | | |
| MUSIKA EZ-ARAUTUA⁽²⁾ | | | | HIZKUNTZAK | | | |
| Irakasleak | 735 | 640 | 1.375 | Irakasleak | 290 | 82 | 372 |
| Ikasleak ⁽¹⁾ | 21.997 | 15.902 | 37.899 | Ikasleak ⁽¹⁾ | 28.081 | 15.566 | 43.647 |
| | | | | Ofiziala | 19.821 | 10.343 | 30.164 |
| | | | | Oinarrizko maila (A2) | 6.292 | 3.639 | 9.931 |
| | | | | Tarteko maila (B1) | 6.507 | 3.222 | 9.729 |
| | | | | Maila aurreratua (B2) | 4.157 | 2.113 | 6.270 |
| | | | | Gaitasun maila (C1) | 2.865 | 1.369 | 4.234 |
| | | | | Librea ⁽²⁾ | 8.260 | 5.223 | 13.483 |
| DANTZA | | | | KIROL IRAKASKUNTZAK | | | |
| Irakasleak | 11 | 1 | 12 | Irakasleak ⁽⁴⁾ | 3 | 27 | 30 |
| Ikasleak | 88 | 7 | 95 | Ikasleak | 103 | 882 | 985 |
| Oinarrizko ikasketak | 49 | 4 | 53 | Erdiko maila | 91 | 739 | 830 |
| Ikasketak profesionalak | 39 | 3 | 42 | Goiko maila | 12 | 143 | 155 |

(1). Ez dira ikasle kopuruak, matrikula kopuruak baizik

(2). Azaleko orrian datu hauek ez ditugu batu

(3). Atal honetan sartuta daude Araubide Orokorreko irakaskuntzak ere ematen dituzten 9 irakasle: 5 gizon eta 4 emakume

(4). Kirol irakaskuntzak sare pribatuan irakasten duten irakasleen inguruko informaziorik ez dago sartuta



EUSKO JAURLARITZA



GOBIERNO VASCO

HEZKUNTZA, HIZKUNTZA POLITIKA
ETA KULTURA SAILA

DEPARTAMENTO DE EDUCACIÓN, POLÍTICA
LINGÜÍSTICA Y CULTURA

