

## EUSKADI

Ikastetxeak: 1.252  
Irakasleak: 38.088  
Matrikulak: 433.680

## BIZKAIA

Ikastetxeak: 624  
Irakasleak: 18.477  
Matrikulak: 218.824

## GIPUZKOA

Ikastetxeak: 440  
Irakasleak: 13.595  
Matrikulak: 145.201

## ÁLAVA/ARABA

Ikastetxeak: 188  
Irakasleak: 6.016  
Matrikulak: 69.655

# UNIBERTSITATEZ KANPOKO IRAKASKUNTZAREN DATUAK EUSKADIN

2017/2018 Ikasturtea

EUSKO JAURLARITZA



GOBIERNO VASCO

HEZKUNTZA SAILA

DEPARTAMENTO DE EDUCACIÓN

## ITURRIA

Eskola-Jardueraren Estatistika Hezkuntza, Hizkuntza Saila.

### OHARRAK

#### *Ikastetxe publikoak:*

Eusko Jaurlaritzako Hezkuntza Sailaren menpekoak, udalen menpekoak edo Haurreskolak Partzuergoaren menpekoak izan daitezke.

### AZALEKO DATUAK

Araubide Orokorrekoak eta Araubide Berezikoak dira, baina Musika Irakaskuntza Ez-Arautua eta Hizkuntzetako matrikula librea ez daude sarturik.

Behin baino ez dira zenbatu irakaskuntza bat baino gehiago ematen dituzten ikastetxeak (Araubide Berezia eta Araubide Orokorra).

Behin baino ez dira zenbatu ikastetxe berean Araubide Bereziko irakaskuntzak eta Araubide Orokorrekoak ematen dituzten irakasleak.

### LABURDURAK

**HH:** Haur Hezkuntza

**LMH:** Lehen Mailako Hezkuntza

**DBH:** Derrigorrezko Bigarren Hezkuntza

**OLH:** Oinarrizko Lanbide Heziketa

**HHE:** Helduen Hezkuntza

**BATX:** Batxilergoa

**LH:** Lanbide Heziketa

**EMLH:** Erdi Mailako Lanbide Heziketa

**GMLH:** Goi Mailako Lanbide Heziketa

**HB:** Hezkuntza Berezia

**DBHO:** Derrigorrezko Bigarren Hezkuntzaren Ondokoa

## **1. HEZKUNTZA SISTEMAREN ORGANIGRAMA** 5

## **2. ARAUBIDE OROKORRA**

2.1	Ikastetxeak	6
2.2	Irakasleak	7
2.3	Ikasleak mailaka, sexuka, sareka eta lurraldeka	8
2.4	Ikasleak mailaka, ereduca eta lurraldeka	9
2.5	Ikasleen ehunekoak	10
2.6	Ikasle atzerritarrak	11
2.7	Zerbitzu osagarriak	12
2.8	Ikasleen bilakaera sareka	13
2.9	Ikasleen bilakaera ereduca	14
2.10	Ikasleak adinaren arabera	15

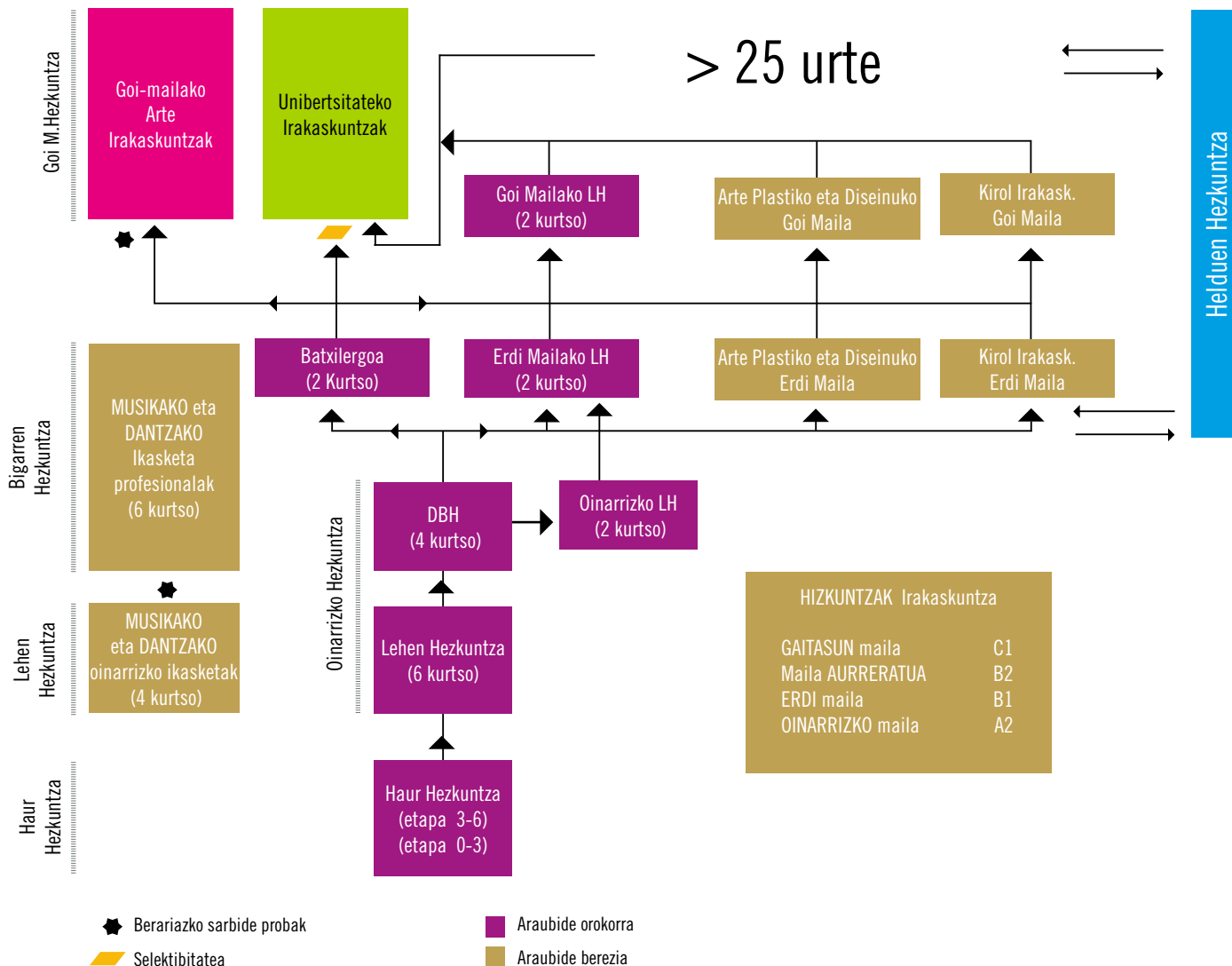
## **3. ARAUBIDE BEREZIA**

3.1	Sarearen araberako banaketa	18
3.2	Irakasleak eta ikasleak sexuka	19

# AURKIBIDEA



# HEZKUNTZA SISTEMAREN ORGANIGRAMA



## IKASTETXEAK

Hezkuntza mailaren, lurraldearen eta sarearen araberako sailkapena

IKASTETXE-MOTA	ARABA/ÁLAVA	GIPUZKOA	BIZKAIA	EUSKADI
<b>● Guztira</b>	<b>181</b>	<b>428</b>	<b>594</b>	<b>1.203</b>
Haur Hezkuntza soilik	65	120	157	342
Lehen Mailako Hezkuntza (Bigarren Hezkuntza ez)	54	113	164	331
Lehen Mailako Hezkuntza eta DBH (DBHO ez)	17	32	53	102
DBH edo Batxilergoa edo Lanbide Heziketa <sup>(1)</sup>	28	106	147	281
LMH eta DBH, eta Batxilergoa edo LH <sup>(2)</sup>	13	38	53	104
Hezkuntza Bereziko espezifikokoak	1	5	4	10
Helduen Hezkuntzako espezifikokoak	3	14	16	33
<b>● Publikoa</b>	<b>135</b>	<b>287</b>	<b>374</b>	<b>796</b>
Haur Hezkuntza soilik	53	96	101	250
Lehen Mailako Hezkuntza (Bigarren Hezkuntza ez)	52	106	159	317
Lehen Mailako Hezkuntza eta DBH (DBHO ez)	3	2	7	12
DBH edo Batxilergoa edo Lanbide Heziketa <sup>(1)</sup>	22	69	92	183
LMH eta DBH, eta Batxilergoa edo LH	1	0	0	1
Hezkuntza Bereziko espezifikokoak	1	0	0	1
Helduen Hezkuntzako espezifikokoak	3	14	15	32
<b>● Pribatua</b>	<b>46</b>	<b>141</b>	<b>220</b>	<b>407</b>
Haur Hezkuntza soilik	12	24	56	92
Lehen Mailako Hezkuntza (Bigarren Hezkuntza ez)	2	7	5	14
Lehen Mailako Hezkuntza eta DBH (DBHO ez)	14	30	46	90
DBH edo Batxilergoa edo Lanbide Heziketa	6	37	55	98
LMH eta DBH, eta Batxilergoa edo LH <sup>(2)</sup>	12	38	53	103
Hezkuntza Bereziko espezifikokoak	0	5	4	9
Helduen Hezkuntzako espezifikokoak	0	0	1	1



(1). Atal honetan sartu dira Arte Plastikoak eta Diseinua ere ematen dituzten Gipuzkoako bi ikastetxe eta Bizkaiko ikastetxe bat.

(2). Atal honetan sartu da Lehen Hezkuntza eta Lanbide Heziketa ematen dituen Gipuzkoako ikastetxe bat.

## IRAKASLEAK

Hezkuntza mailaren, sexuaren eta sarearen arabera sailkapena



	EMAKUMEAK	GIZONAK	GUZTIRA
● <b>Guztira</b> <sup>(1)</sup>	<b>27.220</b>	<b>10.007</b>	<b>37.227</b>
Haur - Lehen Hezkuntza	15.864	2.734	18.598
Bigarren Hezkuntza <sup>(2)</sup>	10.196	6.725	16.921
Helduen Hezkuntza	437	201	638
Klaserik ematen ez dutenak	1.073	531	1.604
● <b>Publikoa</b> <sup>(1)</sup>	<b>17.163</b>	<b>5.901</b>	<b>23.064</b>
Haur - Lehen Hezkuntza	9.953	1.530	11.483
Bigarren Hezkuntza <sup>(2)</sup>	6.040	3.849	9.889
Helduen Hezkuntza	426	189	615
Klaserik ematen ez dutenak	760	337	1.097
● <b>Pribatua</b> <sup>(1)</sup>	<b>10.057</b>	<b>4.106</b>	<b>14.163</b>
Haur - Lehen Hezkuntza	5.911	1.204	7.115
Bigarren Hezkuntza <sup>(2)</sup>	4.156	2.876	7.032
Helduen Hezkuntza	11	12	23
Klaserik ematen ez dutenak	313	194	507

(1). Irakasle batek maila bat baino gehiago eman ditzake, eta guztietan kontabilizatzen da.  
Orduan Publikoko, Pribatuko eta Guztirako datuak ez dira euren azpiataletakoen batura.

(2). 2. Atal honetan OLH-HLPP ematen dituzten irakasleak ere sartzen dira.

## IKASLEAK

Ikasleak mailaka, sexuka, sareka eta lurraldeka

		HH	LMH	DBH	OLH	HHE	BATX	EMLH	GMLH	HB	GUZTIRA
<b>● EUSKADI</b>											
<b>Guztira</b>	<b>Guztira</b>	<b>89.023</b>	<b>130.625</b>	<b>83.225</b>	<b>4.607</b>	<b>27.435</b>	<b>30.398</b>	<b>14.520</b>	<b>21.505</b>	<b>1.415</b>	<b>402.753</b>
	Emakumeak	43.046	63.357	40.632	1.312	16.213	16.156	4.981	7.568	498	193.763
<b>Publikoa</b>	<b>Guztira</b>	<b>46.544</b>	<b>67.712</b>	<b>38.474</b>	<b>1.302</b>	<b>27.146</b>	<b>14.734</b>	<b>9.019</b>	<b>11.878</b>	<b>688</b>	<b>217.497</b>
	Emakumeak	22.320	32.544	18.701	385	16.133	8.168	2.867	4.073	244	105.435
<b>Pribatua</b>	<b>Guztira</b>	<b>42.479</b>	<b>62.913</b>	<b>44.751</b>	<b>3.305</b>	<b>289</b>	<b>15.664</b>	<b>5.501</b>	<b>9.627</b>	<b>727</b>	<b>185.256</b>
	Emakumeak	20.726	30.813	21.931	927	80	7.988	2.114	3.495	254	88.328
<b>● ARABA/ÁLAVA</b>											
<b>Guztira</b>	<b>Guztira</b>	<b>14.656</b>	<b>20.747</b>	<b>12.735</b>	<b>609</b>	<b>4.347</b>	<b>4.431</b>	<b>2.937</b>	<b>3.746</b>	<b>272</b>	<b>64.480</b>
	Emakumeak	7.074	9.995	6.200	179	2.370	2.409	1.153	1.359	94	30.833
<b>Publikoa</b>	<b>Guztira</b>	<b>8.921</b>	<b>12.662</b>	<b>6.215</b>	<b>239</b>	<b>4.347</b>	<b>2.130</b>	<b>2.110</b>	<b>2.188</b>	<b>198</b>	<b>39.010</b>
	Emakumeak	4.251	6.066	3.004	62	2.370	1.200	867	787	64	18.671
<b>Pribatua</b>	<b>Guztira</b>	<b>5.735</b>	<b>8.085</b>	<b>6.520</b>	<b>370</b>	<b>0</b>	<b>2.301</b>	<b>827</b>	<b>1.558</b>	<b>74</b>	<b>25.470</b>
	Emakumeak	2.823	3.929	3.196	117	0	1.209	286	572	30	12.162
<b>● GIPUZKOA</b>											
<b>Guztira</b>	<b>Guztira</b>	<b>30.211</b>	<b>44.590</b>	<b>28.786</b>	<b>1.235</b>	<b>8.831</b>	<b>10.492</b>	<b>4.767</b>	<b>7.794</b>	<b>441</b>	<b>137.147</b>
	Emakumeak	14.704	21.584	14.039	350	5.111	5.654	1.526	2.648	159	65.775
<b>Publikoa</b>	<b>Guztira</b>	<b>15.866</b>	<b>22.856</b>	<b>13.672</b>	<b>289</b>	<b>8.818</b>	<b>5.234</b>	<b>3.209</b>	<b>4.558</b>	<b>166</b>	<b>74.668</b>
	Emakumeak	7.680	10.939	6.631	84	5.107	2.980	895	1.494	63	35.873
<b>Pribatua</b>	<b>Guztira</b>	<b>14.345</b>	<b>21.734</b>	<b>15.114</b>	<b>946</b>	<b>13</b>	<b>5.258</b>	<b>1.558</b>	<b>3.236</b>	<b>275</b>	<b>62.479</b>
	Emakumeak	7.024	10.645	7.408	266	4	2.674	631	1.154	96	29.902
<b>● BIZKAIA</b>											
<b>Guztira</b>	<b>Guztira</b>	<b>44.156</b>	<b>65.288</b>	<b>41.704</b>	<b>2.763</b>	<b>14.257</b>	<b>15.475</b>	<b>6.816</b>	<b>9.965</b>	<b>702</b>	<b>201.126</b>
	Emakumeak	21.268	31.778	20.393	783	8.732	8.093	2.302	3.561	245	97.155
<b>Publikoa</b>	<b>Guztira</b>	<b>21.757</b>	<b>32.194</b>	<b>18.587</b>	<b>774</b>	<b>13.981</b>	<b>7.370</b>	<b>3.700</b>	<b>5.132</b>	<b>324</b>	<b>103.819</b>
	Emakumeak	10.389	15.539	9.066	239	8.656	3.988	1.105	1.792	117	50.891
<b>Pribatua</b>	<b>Guztira</b>	<b>22.399</b>	<b>33.094</b>	<b>23.117</b>	<b>1.989</b>	<b>276</b>	<b>8.105</b>	<b>3.116</b>	<b>4.833</b>	<b>378</b>	<b>97.307</b>
	Emakumeak	10.879	16.239	11.327	544	76	4.105	1.197	1.769	128	46.264



## IKASLEAK

Ikasleak mailaka, eredu eta lurraldeka. (HHEko datuak ez daude barne)

	HH	LMH	DBH	BATX	OLH	EMLH	GMLH	HB	GUZTIRA
● <b>Euskadi</b>	<b>89.023</b>	<b>130.625</b>	<b>83.225</b>	<b>30.398</b>	<b>4.607</b>	<b>14.520</b>	<b>21.505</b>	<b>1.415</b>	<b>375.318</b>
A	2.590	5.166	6.625	9.802	4.246	9.317	13.445	766	<b>51.957</b>
B edo Ai <sup>(1)</sup>	15.190	27.812	20.148	1.351	301	2.384	2.866	185	<b>70.237</b>
D	70.749	96.608	55.912	19.035	60	2.819	5.194	464	<b>250.841</b>
X <sup>(2)</sup>	494	1.039	540	210	0	0	0	0	<b>2.283</b>
● <b>Araba/Álava</b>	<b>14.656</b>	<b>20.747</b>	<b>12.735</b>	<b>4.431</b>	<b>609</b>	<b>2.937</b>	<b>3.746</b>	<b>272</b>	<b>60.133</b>
A	445	1146	2055	1904	599	2324	3106	181	<b>11.760</b>
B edo Ai <sup>(1)</sup>	4740	7826	4278	241	0	475	292	39	<b>17.891</b>
D	9471	11775	6402	2286	10	138	348	52	<b>30.482</b>
X <sup>(2)</sup>	0	0	0	0	0	0	0	0	<b>0</b>
● <b>Gipuzkoa</b>	<b>30.211</b>	<b>44.590</b>	<b>28.786</b>	<b>10.492</b>	<b>1.235</b>	<b>4.767</b>	<b>7.794</b>	<b>441</b>	<b>128.316</b>
A	683	1124	752	2132	1025	1819	3153	140	<b>10.828</b>
B edo Ai <sup>(1)</sup>	870	3681	4429	471	210	1062	1183	100	<b>12.006</b>
D	28658	39785	23605	7889	0	1886	3458	201	<b>105.482</b>
X <sup>(2)</sup>	0	0	0	0	0	0	0	0	<b>0</b>
● <b>Bizkaia</b>	<b>44.156</b>	<b>65.288</b>	<b>41.704</b>	<b>15.475</b>	<b>2.763</b>	<b>6.816</b>	<b>9.965</b>	<b>702</b>	<b>186.869</b>
A	1462	2896	3818	5766	2622	5174	7186	445	<b>29.369</b>
B edo Ai <sup>(1)</sup>	9580	16305	11441	639	91	847	1391	46	<b>40.340</b>
D	32620	45048	25905	8860	50	795	1388	211	<b>114.877</b>
X <sup>(2)</sup>	494	1039	540	210	0	0	0	0	<b>2.283</b>

(1). Haur Hezkuntzan, Lehen Mailako Hezkuntzan, DBHn eta Hezkuntza Berezian, datuak B ereduak dira, baina Batxilergoan eta Lanbide Heziketan datuak A indartua ereduak dira.

(2). X ereduak: ikastetxe atzeritarrei dagokie.

## IKASLEAK

Sare bakoitzeko ikasleen ehunekoa, mailaka eta lurraldeka

		HH	LMH	DBH	OLH	HHE	BATX	EMLH	GMLH	HB	GUZTIRA
● Euskadi	Publikoa	52,3%	51,8%	46,2%	28,3%	98,9%	48,5%	62,1%	55,2%	48,6%	<b>54,0%</b>
	Pribatua	47,7%	48,2%	53,8%	71,7%	1,1%	51,5%	37,9%	44,8%	51,4%	<b>46,0%</b>
● Araba/Álava	Publikoa	60,9%	61,0%	48,8%	39,2%	100,0%	48,1%	71,8%	58,4%	72,8%	<b>60,5%</b>
	Pribatua	39,1%	39,0%	51,2%	60,8%	0,0%	51,9%	28,2%	41,6%	27,2%	<b>39,5%</b>
● Gipuzkoa	Publikoa	52,5%	51,3%	47,5%	23,4%	99,9%	49,9%	67,3%	58,5%	37,6%	<b>54,4%</b>
	Pribatua	47,5%	48,7%	52,5%	76,6%	0,1%	50,1%	32,7%	41,5%	62,4%	<b>45,6%</b>
● Bizkaia	Publikoa	49,3%	49,3%	44,6%	28,0%	98,1%	47,6%	54,3%	51,5%	46,2%	<b>51,6%</b>
	Pribatua	50,7%	50,7%	55,4%	72,0%	1,9%	52,4%	45,7%	48,5%	53,8%	<b>48,4%</b>

Eredu bakoitzeko ikasleen ehunekoa, mailaka eta lurraldeka

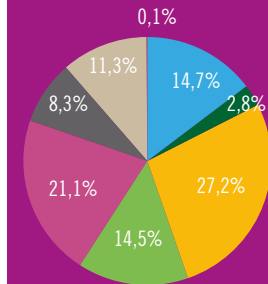
		HH	LMH	DBH	BATX	EMLH	GMLH	HB	GUZTIRA
● Euskadi	A	2,9%	4,0%	8,0%	32,2%	64,2%	62,5%	54,1%	<b>13,8%</b>
	B edo Ai <sup>(1)</sup>	17,1%	21,3%	24,2%	4,4%	16,4%	13,3%	13,1%	<b>18,7%</b>
	D	79,5%	74,0%	67,2%	62,6%	19,4%	24,2%	32,8%	<b>66,8%</b>
	X	0,6%	0,8%	0,6%	0,7%	0,0%	0,0%	0,0%	<b>0,6%</b>
● Araba/Álava	A	3,0%	5,5%	16,1%	43,0%	79,1%	82,9%	66,5%	<b>19,6%</b>
	B edo Ai <sup>(1)</sup>	32,3%	37,7%	33,6%	5,4%	16,2%	7,8%	14,3%	<b>29,8%</b>
	D	64,6%	56,8%	50,3%	51,6%	4,7%	9,3%	19,1%	<b>50,7%</b>
● Gipuzkoa	A	2,3%	2,5%	2,6%	20,3%	38,2%	40,5%	31,7%	<b>8,4%</b>
	B edo Ai <sup>(1)</sup>	2,9%	8,3%	15,4%	4,5%	22,3%	15,2%	22,7%	<b>9,4%</b>
	D	94,9%	89,2%	82,0%	75,2%	39,6%	44,4%	45,6%	<b>82,2%</b>
● Bizkaia	A	3,3%	4,4%	9,2%	37,3%	75,9%	72,1%	63,4%	<b>15,7%</b>
	B edo Ai <sup>(1)</sup>	21,7%	25,0%	27,4%	4,1%	12,4%	14,0%	6,6%	<b>21,6%</b>
	D	73,9%	69,0%	62,1%	57,3%	11,7%	13,9%	30,1%	<b>61,5%</b>
	X <sup>(2)</sup>	1,1%	1,6%	1,3%	1,4%	0,0%	0,0%	0,0%	<b>1,2%</b>

(1). Haur Hezkuntza, Lehen Mailako Hezkuntza, DBHn eta Hezkuntza Berezian, datuak B ereduak dira, baina Batxilergoan eta Lanbide Heziketan datuak A indartua ereduak dira.  
(2). X ereduak: ikastetxe atzeritarrei dagokie.

Ikasle atzerritarak ikasmilaren eta sarearen arabera

		HH	LMH	DBH	HHE	DBHO	HB	GUZTIRA
● <b>GUZTIRA</b>	<b>Guztira</b>	<b>7.084</b>	<b>9.725</b>	<b>5.374</b>	<b>10.259</b>	<b>5.820</b>	<b>162</b>	<b>38.424</b>
	<b>Publikoa</b>	<b>5.505</b>	<b>7.225</b>	<b>2.929</b>	<b>10.132</b>	<b>3.278</b>	<b>102</b>	<b>29.171</b>
	<b>Pribatua</b>	<b>1.579</b>	<b>2.500</b>	<b>2.445</b>	<b>127</b>	<b>2.542</b>	<b>60</b>	<b>9.253</b>
● <b>Europar Batasuna</b>	<b>Guztira</b>	<b>1.268</b>	<b>1.847</b>	<b>994</b>	<b>726</b>	<b>782</b>	<b>31</b>	<b>5.648</b>
	<b>Publikoa</b>	<b>847</b>	<b>1.302</b>	<b>609</b>	<b>722</b>	<b>477</b>	<b>16</b>	<b>3.973</b>
	<b>Pribatua</b>	<b>421</b>	<b>545</b>	<b>385</b>	<b>4</b>	<b>305</b>	<b>15</b>	<b>1.675</b>
● <b>Gainerako Europa</b>	<b>Guztira</b>	<b>177</b>	<b>248</b>	<b>175</b>	<b>297</b>	<b>181</b>	<b>0</b>	<b>1.078</b>
	<b>Publikoa</b>	<b>124</b>	<b>184</b>	<b>101</b>	<b>292</b>	<b>100</b>	<b>0</b>	<b>801</b>
	<b>Pribatua</b>	<b>53</b>	<b>64</b>	<b>74</b>	<b>5</b>	<b>81</b>	<b>0</b>	<b>277</b>
● <b>Afrikako Iparralde</b>	<b>Guztira</b>	<b>2.199</b>	<b>2.564</b>	<b>796</b>	<b>3.755</b>	<b>1.087</b>	<b>39</b>	<b>10.440</b>
	<b>Publikoa</b>	<b>1.976</b>	<b>2.271</b>	<b>590</b>	<b>3.678</b>	<b>607</b>	<b>24</b>	<b>9.146</b>
	<b>Pribatua</b>	<b>223</b>	<b>293</b>	<b>206</b>	<b>77</b>	<b>480</b>	<b>15</b>	<b>1.294</b>
● <b>Gainerako Afrika</b>	<b>Guztira</b>	<b>1.068</b>	<b>1.198</b>	<b>359</b>	<b>2.405</b>	<b>512</b>	<b>11</b>	<b>5.553</b>
	<b>Publikoa</b>	<b>936</b>	<b>980</b>	<b>215</b>	<b>2.392</b>	<b>292</b>	<b>10</b>	<b>4.825</b>
	<b>Pribatua</b>	<b>132</b>	<b>218</b>	<b>144</b>	<b>13</b>	<b>220</b>	<b>1</b>	<b>728</b>
● <b>Hego Amerika</b>	<b>Guztira</b>	<b>1.111</b>	<b>1.687</b>	<b>1.672</b>	<b>1.314</b>	<b>2.293</b>	<b>46</b>	<b>8.123</b>
	<b>Publikoa</b>	<b>759</b>	<b>1.110</b>	<b>756</b>	<b>1.291</b>	<b>1.277</b>	<b>28</b>	<b>5.221</b>
	<b>Pribatua</b>	<b>352</b>	<b>577</b>	<b>916</b>	<b>23</b>	<b>1.016</b>	<b>18</b>	<b>2.902</b>
● <b>Gainerako Amerika</b>	<b>Guztira</b>	<b>433</b>	<b>931</b>	<b>737</b>	<b>462</b>	<b>625</b>	<b>12</b>	<b>3.200</b>
	<b>Publikoa</b>	<b>292</b>	<b>610</b>	<b>347</b>	<b>460</b>	<b>339</b>	<b>8</b>	<b>2.056</b>
	<b>Pribatua</b>	<b>141</b>	<b>321</b>	<b>390</b>	<b>2</b>	<b>286</b>	<b>4</b>	<b>1.144</b>
● <b>Asia/Ozeania</b>	<b>Guztira</b>	<b>825</b>	<b>1.213</b>	<b>635</b>	<b>1.298</b>	<b>340</b>	<b>23</b>	<b>4.334</b>
	<b>Publikoa</b>	<b>569</b>	<b>732</b>	<b>310</b>	<b>1.295</b>	<b>186</b>	<b>16</b>	<b>3.108</b>
	<b>Pribatua</b>	<b>256</b>	<b>481</b>	<b>325</b>	<b>3</b>	<b>154</b>	<b>7</b>	<b>1.226</b>
● <b>Nazionalitate ezezaguna</b>	<b>Guztira</b>	<b>3</b>	<b>37</b>	<b>6</b>	<b>2</b>	<b>0</b>	<b>0</b>	<b>48</b>
	<b>Publikoa</b>	<b>2</b>	<b>36</b>	<b>1</b>	<b>2</b>	<b>0</b>	<b>0</b>	<b>41</b>
	<b>Pribatua</b>	<b>1</b>	<b>1</b>	<b>5</b>	<b>0</b>	<b>0</b>	<b>0</b>	<b>7</b>

IKASLE ATZERRITARREN BANAKETA (Ikastetxe guztiak)



- Europar Batasuna
- Gainerako Europa
- Afrikako Iparralde
- Gainerako Afrika
- Hego Amerika
- Gainerako Amerika
- Asia/Ozeania
- Nazionalitate ezezaguna

## ZERBITZUAK

Zerbitzu osagarrien erabilpena. (HHEko datuak ez daude barne).

### A) MAILAKA eta SAREKA

		HH	LMH	DBH	BATX	LH	HB	GUZTIRA	
● Jantokia	Guztira	Erabiltzaileak	57.579	92.260	36.542	3.613	196	807	190.997
		Ehunekoa	65%	71%	44%	12%	0,5%	57%	51%
	Publikoa	Erabiltzaileak	29.461	50.315	17.030	2	110	381	97.299
		Ehunekoa	63%	74%	44%	0%	0,5%	55%	51%
	Pribatua	Erabiltzaileak	28.118	41.945	19.512	3.611	86	426	93.698
		Ehunekoa	66%	67%	44%	23%	0,5%	59%	51%
● Garraioa	Guztira	Erabiltzaileak	11.245	22.869	16.067	3.369	770	644	54.964
		Ehunekoa	13%	18%	19%	11%	1,9%	46%	15%
	Publikoa	Erabiltzaileak	4.182	9.339	7.946	153	99	200	21.919
		Ehunekoa	9%	14%	21%	1%	0,4%	29%	12%
	Pribatua	Erabiltzaileak	7.063	13.530	8.121	3.216	671	444	33.045
		Ehunekoa	17%	22%	18%	21%	3,6%	61%	18%

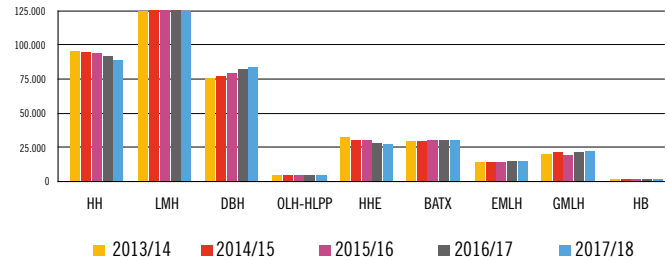
### B) MAILAKA eta LURRALDEKA

		HH	LMH	DBH	BATX	LH	HB	GUZTIRA	
● Jantokia	Euskadi	Erabiltzaileak	57.579	92.260	36.542	3.613	196	807	190.997
		Ehunekoa	65%	71%	44%	12%	0,5%	57%	51%
	Araba/Álava	Erabiltzaileak	6.807	11.443	2.112	52	50	128	20.592
		Ehunekoa	46%	55%	17%	1,2%	0,7%	47%	34%
	Gipuzkoa	Erabiltzaileak	17.403	27.615	11.231	641	50	310	57.250
		Ehunekoa	58%	62%	39%	6%	0,4%	70%	45%
Bizkaia	Erabiltzaileak	33.369	53.202	23.199	2.920	96	369	113.155	
	Ehunekoa	76%	81%	56%	19%	0,5%	53%	61%	
● Garraioa	Euskadi	Erabiltzaileak	11.245	22.869	16.067	3.369	770	644	54.964
		Ehunekoa	13%	18%	19%	11%	1,9%	46%	15%
	Araba/Álava	Erabiltzaileak	1.239	2.464	2.112	326	41	74	6.256
		Ehunekoa	8%	12%	17%	7%	0,56%	27%	10%
	Gipuzkoa	Erabiltzaileak	3.171	7.080	4.470	457	104	219	15.501
		Ehunekoa	10%	16%	16%	4,4%	0,8%	50%	12%
Bizkaia	Erabiltzaileak	6.835	13.325	9.485	2.586	625	351	33.207	
	Ehunekoa	15%	20%	23%	17%	3,2%	50%	18%	

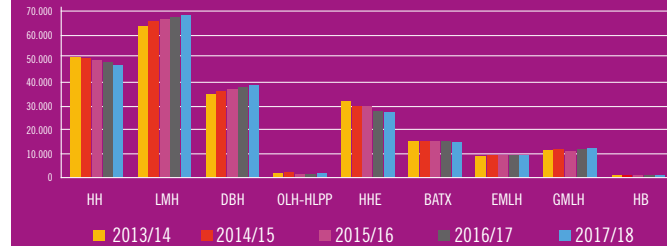
Ikasleen bilakaera sareka. 2013/14 ikasturtetik 2017/18 ikasturtera

	2013/14	2014/15	2015/16	2016/17	2017/18
● <b>Guztira</b>	<b>394.921</b>	<b>398.663</b>	<b>400.131</b>	<b>401.381</b>	<b>402.753</b>
<b>Publikoa</b>	<b>216.116</b>	<b>217.980</b>	<b>218.193</b>	<b>217.449</b>	<b>217.497</b>
<b>Pribatua</b>	<b>178.805</b>	<b>180.683</b>	<b>181.938</b>	<b>183.932</b>	<b>185.256</b>
● <b>HH</b>	95.483	94.433	93.318	91.103	89.023
<b>Publikoa</b>	50.142	49.571	48.921	47.676	46.544
<b>Pribatua</b>	45.341	44.862	44.397	43.427	42.479
● <b>LMH</b>	124.276	127.001	128.198	129.521	130.625
<b>Publikoa</b>	63.003	65.003	65.940	66.851	67.712
<b>Pribatua</b>	61.273	61.998	62.258	62.670	62.913
● <b>DBH</b>	75.161	77.169	79.374	81.389	83.225
<b>Publikoa</b>	34.741	35.837	36.783	37.739	38.474
<b>Pribatua</b>	40.420	41.332	42.591	43.650	44.751
● <b>OLH-HLPP</b>	4.076	4.238	4.083	4.385	4.607
<b>Publikoa</b>	1.683	1.861	1.183	1.244	1.302
<b>Pribatua</b>	2.393	2.377	2.900	3.141	3.305
● <b>HHE</b>	31.715	30.044	30.089	27.926	27.435
<b>Publikoa</b>	31.419	29.651	29.708	27.624	27.146
<b>Pribatua</b>	296	393	381	302	289
● <b>BATX</b>	29.607	29.988	30.045	30.231	30.398
<b>Publikoa</b>	15.051	15.121	15.284	15.004	14.734
<b>Pribatua</b>	14.556	14.867	14.761	15.227	15.664
● <b>EMLH</b>	13.442	13.938	13.993	14.439	14.520
<b>Publikoa</b>	8.384	8.764	8.799	9.037	9.019
<b>Pribatua</b>	5.058	5.174	5.194	5.402	5.501
● <b>GMLH</b>	19.957	20.614	19.723	21.012	21.505
<b>Publikoa</b>	11.102	11.578	10.947	11.608	11.878
<b>Pribatua</b>	8.855	9.036	8.776	9.404	9.627
● <b>HB</b>	1.204	1.238	1.308	1.375	1.415
<b>Publikoa</b>	591	594	628	666	688
<b>Pribatua</b>	613	644	680	709	727

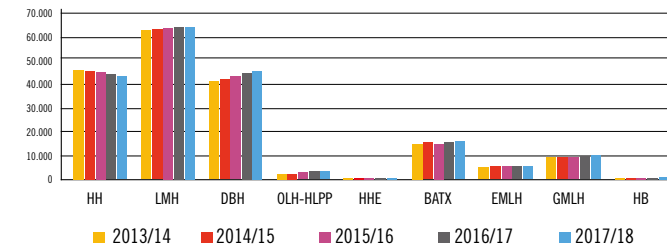
## Ikastetxe guztiak



## Publikoa



## Pribatua

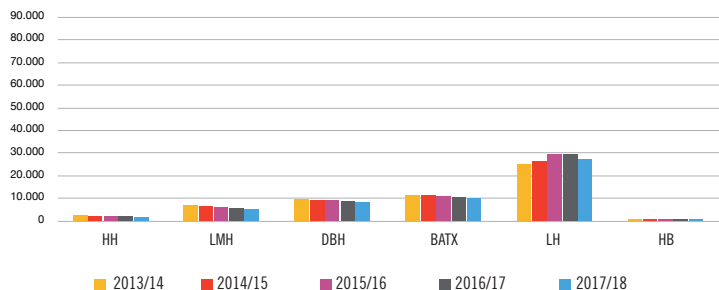


## IKASLEAK

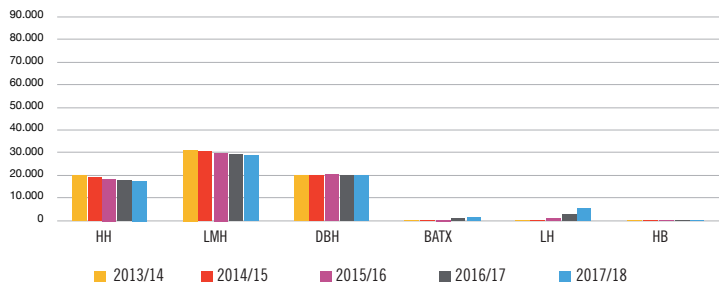
Ikasleen bilakaera ereduak. 2013/14 ikasturtetik 2017/18 ikasturtera. (HHEko datuak ez daude barne)

	2013/14	2014/15	2015/16	2016/17	2017/18
● <b>Guztira</b>	<b>359.130</b>	<b>364.381</b>	<b>370.042</b>	<b>373.455</b>	<b>375.318</b>
<b>A</b>	<b>55.332</b>	<b>54.991</b>	<b>56.321</b>	<b>54.798</b>	<b>51.957</b>
<b>B o Ai<sup>(2)</sup></b>	<b>70.721</b>	<b>69.081</b>	<b>68.457</b>	<b>69.608</b>	<b>70.237</b>
<b>D</b>	<b>231.038</b>	<b>238.255</b>	<b>243.178</b>	<b>246.991</b>	<b>250.841</b>
<b>X<sup>(1)</sup></b>	<b>2.039</b>	<b>2.054</b>	<b>2.086</b>	<b>2.058</b>	<b>2.283</b>
● <b>HH</b>	95.483	94.433	93.318	91.103	89.023
<b>A</b>	3.319	3.061	2.877	2.787	2.590
<b>B</b>	18.857	17.974	17.083	16.186	15.190
<b>D</b>	72.818	72.913	72.853	71.668	70.749
<b>X<sup>(1)</sup></b>	489	485	505	462	494
● <b>LMH</b>	124.276	127.001	128.198	129.521	130.625
<b>A</b>	6.864	6.532	6.102	5.618	5.166
<b>B</b>	30.694	30.017	29.183	28.659	27.812
<b>D</b>	85.864	89.584	92.044	94.364	96.608
<b>X<sup>(1)</sup></b>	854	868	869	880	1.039
● <b>DBH</b>	75.161	77.169	79.374	81.389	83.225
<b>A</b>	8.485	7.970	7.468	7.095	6.625
<b>B</b>	20.102	20.173	20.413	20.226	20.148
<b>D</b>	46.066	48.544	51.005	53.556	55.912
<b>X<sup>(1)</sup></b>	508	482	488	512	540
● <b>BATX</b>	29.607	29.988	30.045	30.231	30.398
<b>A</b>	11.286	11.269	10.719	10.176	9.8026
<b>Ai</b>	480	382	737	1.136	1.351
<b>D</b>	17.653	18.118	18.365	18.715	19.035
<b>X<sup>(1)</sup></b>	188	219	224	204	210
● <b>LH<sup>(3)</sup></b>	33.399	34.552	37.799	39.836	40.632
<b>A</b>	24.642	25.398	28.405	28.346	27.008
<b>Ai</b>	444	414	858	3.242	5.551
<b>D</b>	8.313	8.740	8.536	8.248	8.073
<b>X<sup>(1)</sup></b>	0	0	0	0	0
● <b>HB</b>	1.204	1.238	1.308	1.375	1.415
<b>A</b>	736	761	750	776	766
<b>B</b>	144	121	183	159	185
<b>D</b>	324	356	375	440	464
<b>X<sup>(1)</sup></b>	0	0	0	0	0

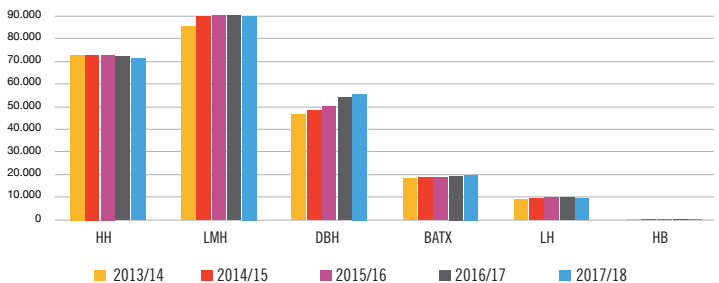
### A eredia



### B edo Ai eredia<sup>(2)</sup>



### D eredia

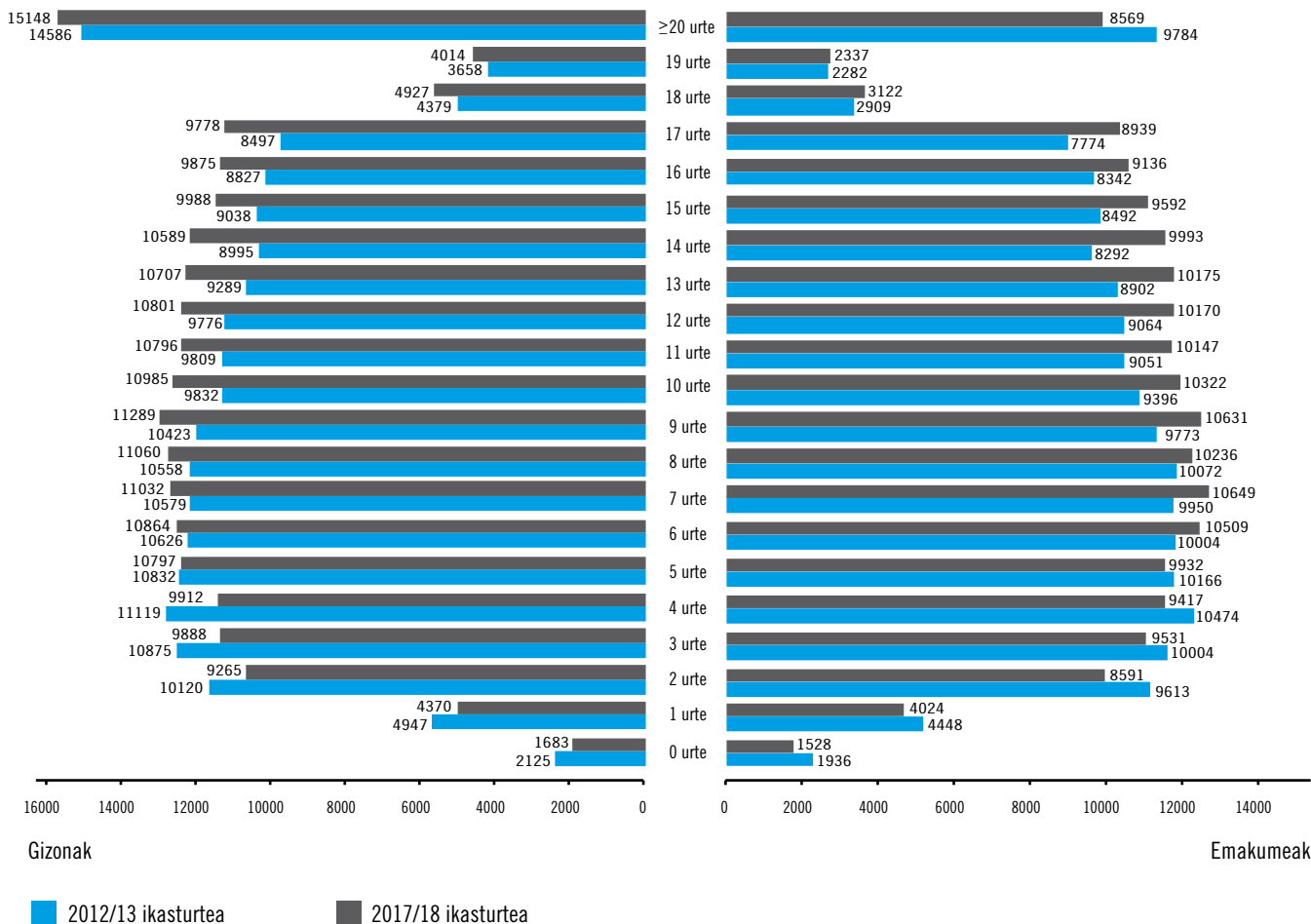


(1). X eredia: ikastetxe atzerritarrei dagokie.

(2). Haur Hezkuntza, Lehen Hezkuntza, DBHn eta Hezkuntza Berezian datuak B ereduak dira, baina Babilergoan eta Lanbide Heziketan datuak A indartua ereduak dira.

(3). 2015-16 ikasturtetik aurrera LH atalean OLH sartzen da.

## Araubide Orokorreko ikasleak sexuaren eta adinaren arabera 2012/13 eta 2017/18 ikasturteen konparazioa (HHEko datuak ez daude barne)









## SAREAREN ARABERAKO BANAKETA

PUBLIKOA PRIBATUA GUZTIRA

### ● MUSIKA

#### MUSIKA ARAUTUA

Ikastetxeak	8	12	<b>20</b>
Irakasleak <sup>(3)</sup>	140	269	<b>409</b>
Ikasleak <sup>(1)</sup>	1.811	857	<b>2.668</b>
Oinarrizko ikasketak	661	349	<b>1.010</b>
Ikasketa profesionalak	1150	192	<b>1.342</b>
Goi mailako ikasketak	0	316	<b>316</b>

#### MUSIKA EZ-ARAUTUA<sup>(2)</sup>

Ikastetxeak	43	43	<b>86</b>
Irakasleak	833	543	<b>1.376</b>
Ikasleak <sup>(1)</sup>	23.844	14.136	<b>37.980</b>

### ● DANTZA

Ikastetxeak	2	0	<b>2</b>
Irakasleak <sup>(3)</sup>	25	0	<b>25</b>
Ikasleak	115	0	<b>115</b>
Oinarrizko ikasketak	51	0	<b>51</b>
Ikasketa profesionalak	42	0	<b>42</b>
Goi mailako ikasketak	22	0	<b>22</b>

### ● ARTE PLASTIKOAK ETA DISEINUA

Ikastetxeak <sup>(4)</sup>	4	3	<b>7</b>
Irakasleak <sup>(5)</sup>	61	20	<b>81</b>
Ikasleak	421	109	<b>530</b>
Goiko maila	156	84	<b>240</b>
Diseinuko goi mailako ikasketak	265	25	<b>290</b>

(1). Ez dira ikasle kopuruak, matrikula kopuruak baizik.

(2). Azaleko orrian datu hauek ez ditugu batu.

(3). Saiaren menpe dauden Musika Konserbatorioetako irakasleei buruzko informazio estatistikorik ez dago.

PUBLIKOA PRIBATUA GUZTIRA

### ● HIZKUNTZAK

Ikastetxeak	14	0	<b>14</b>
Irakasleak	348	0	<b>348</b>
Ikasleak <sup>(1)</sup>	37.231	0	<b>37.231</b>
Ofiziala	26.896	0	<b>26.896</b>
Oinarrizko maila (A2)	8.433	0	<b>8.433</b>
Tarteko maila (B1)	8.267	0	<b>8.267</b>
Maila aurreratua (B2)	5.939	0	<b>5.939</b>
Gaitasun maila (C1)	4.257	0	<b>4.257</b>
Librea <sup>(2)</sup>	10.335	0	<b>10.335</b>

### ● KIROL IRAKASKUNTZAK

Ikastetxeak	1	4	<b>5</b>
Irakasleak <sup>(6)</sup>	-	-	-
Ikasleak	568	85	<b>653</b>
Erdiko maila	508	56	<b>564</b>
Goiko maila	60	29	<b>89</b>

### ● ARTE DRAMATIKOA

Ikastetxeak <sup>(7)</sup>	1	0	<b>1</b>
Irakasleak	11	0	<b>11</b>
Ikasleak			
Goi mailako ikasketak	39	0	<b>39</b>

(4). Arte Plastikoak eta Diseinua ematen duten hiru ikastetxek Araubide Orokorreko irakaskuntzak ere ematen dituzte.

(5). Atal honetan sartuta daude Araubide Orokorreko irakaskuntzak ere ematen dituzten 11 irakasle.

(6). Kirol irakaskuntzak irakasten duten irakasleen inguruko informazio estatistikorik ez dago.

(7). Dantzako Goi mailako ikasketak ere ematen du.

## IRAKASLEAK ETA IKASLEAK SEXUKA

EMAKUMEAK GIZONAK GUZTIRA

● **MUSIKA**

**MUSIKA ARAUTUA**

Irakasleak <sup>(3)</sup>	201	208	<b>409</b>
Ikasleak <sup>(1)</sup>	1.490	1.178	<b>2.668</b>
Oinarrizko ikasketak	603	407	<b>1.010</b>
Ikasketa profesionalak	770	572	<b>1.342</b>
Goi mailako ikasketak	117	199	<b>316</b>

**MUSIKA EZ-ARAUTUA<sup>(2)</sup>**

Irakasleak	705	671	<b>1.376</b>
Ikasleak <sup>(1)</sup>	22.107	15.873	<b>37.980</b>

● **DANTZA**

Irakasleak	16	9	<b>25</b>
Ikasleak	102	13	<b>115</b>
Oinarrizko ikasketak	44	7	<b>51</b>
Ikasketa profesionalak	40	2	<b>42</b>
Goi mailako ikasketak	18	4	<b>22</b>

● **ARTE PLASTIKOAK ETA DISEINUA**

Irakasleak <sup>(4)</sup>	40	41	<b>81</b>
Ikasleak	401	129	<b>530</b>
Goiko maila	173	67	<b>240</b>
Diseinuko goi mailako ikasketak	228	62	<b>290</b>

EMAKUMEAK GIZONAK GUZTIRA

● **HIZKUNTZAK**

Irakasleak	269	79	<b>348</b>
Ikasleak <sup>(1)</sup>	23.724	13.507	<b>37.231</b>
Ofiziala	17.395	9.501	<b>26.896</b>
Oinarrizko maila (A2)	5.408	3.025	<b>8.433</b>
Tarteko maila (B1)	5.376	2.891	<b>8.267</b>
Maila aurreratua (B2)	3.779	2.160	<b>5.939</b>
Gaitasun maila (C1)	2.832	1.425	<b>4.257</b>
Librea <sup>(2)</sup>	6.329	4.006	<b>10.335</b>

● **KIROL IRAKASKUNTZAK**

Irakasleak <sup>(5)</sup>	-	-	-
Ikasleak	122	531	<b>653</b>
Erdiko maila	100	464	<b>564</b>
Goiko maila	22	67	<b>89</b>

● **ARTE DRAMATIKOA**

Irakasleak	6	5	<b>11</b>
Ikasleak			
Goi mailako ikasketak	26	13	<b>39</b>

(1). Ez dira ikasle kopuruak, matrikula kopuruak baizik.

(2). Azaleko orrian datu hauek ez ditugu batu.

(3). Saiaren menpe dauden Musika Konserbatorioetako irakasle buruzko informazio estatistikorik ez dago.

(4). Atal honetan sartuta daude Araubide Orokorreko irakaskuntzak ere ematen dituzten 11 irakasle (7 gizon eta 4 emakume).

(5). Kirol irakaskuntzak irakasten duten irakasleen inguruko informazio estatistikorik ez dago.

**EUSKO JAURLARITZA**



**GOBIERNO VASCO**

HEZKUNTZA SAILA

DEPARTAMENTO DE EDUCACIÓN