

**GIPUZKOA**

Ikastetxeak: 438

Irakasleak: 13.222

Matrikulak: 145.812

BIZKAIA

Ikastetxeak: 616

Irakasleak: 18.077

Matrikulak: 219.605

ÁLAVA/ARABA

Ikastetxeak: 189

Irakasleak: 5.814

Matrikulak: 68.251

EUSKADI

Ikastetxeak: 1.243

Irakasleak: 37.713

Matrikulak: 433.668

2016/2017 Ikasturtea

**UNIBERTSITATEZ KANPOKO
IRAKASKUNTZAREN
DATUAK EUSKADIN**



ITURRIA

Eskola- Jardueraren Estatistika, Hezkuntza Saila.

OHARRAK

Ikastetxe publikoak:

Eusko Jaurlaritzako Hezkuntza Sailaren menpekoak, udalen menpekoak edo Haurreskolak Partzuergoaren menpekoak izan daitezke.

AZALEKO DATUAK

Araubide Orokorrekoak eta Araubide Berezikoak dira, baina Musika Irakaskuntza Ez-Arautua eta Hizkuntzetako matrikula librea ez daude sarturik.

Behin baino ez dira zenbatu irakaskuntza bat baino gehiago ematen dituzten ikastetxeak (Araubide Berezia eta Araubide Orokorra).

Behin baino ez dira zenbatu Araubide Bereziko irakaskuntzak eta Araubide Orokorrekoak ematen dituzten irakasleak.

LABURDURAK

HH: Haur Hezkuntza

LMH: Lehen Mailako Hezkuntza

DBH: Derrigorrezko Bigarren Hezkuntza

HHE: Helduen Hezkuntza

BATX: Batxilergoa

LH: Lanbide Heziketa

OLH: Oinarrizko Lanbide Heziketa

EMLH: Erdi Mailako Lanbide Heziketa

GMLH: Goi Mailako Lanbide Heziketa

HB: Hezkuntza Berezia

DBHO: Derrigorrezko Bigarren Hezkuntzaren Ondokoa

1. HEZKUNTZA SISTEMAREN ORGANIGRAMA

5

2. ARAUBIDE OROKORRA

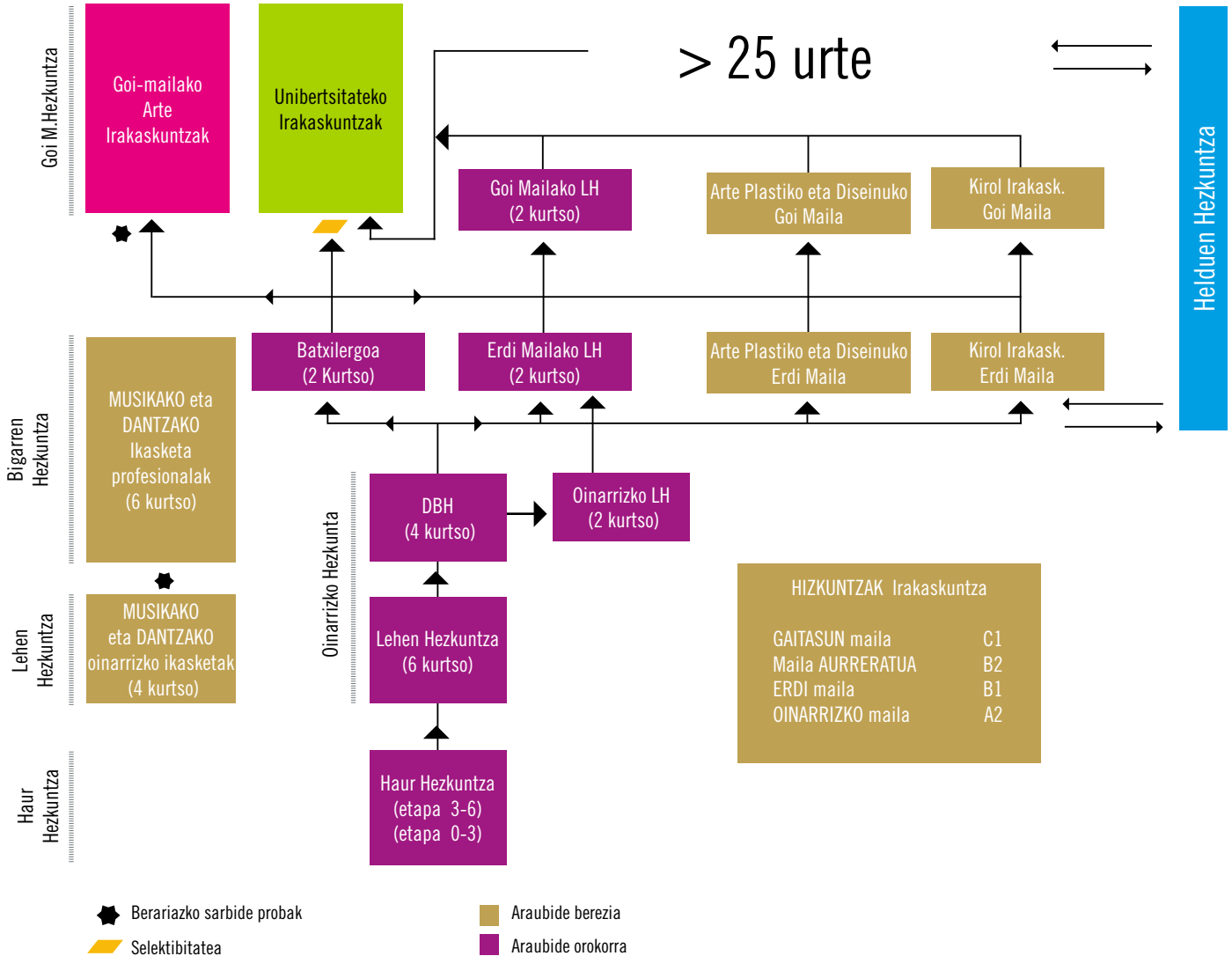
2.1	Ikastetxeak	6
2.2	Irakasleak	7
2.3	Ikasleak mailaka, sexuka, sareka eta lurraldeka	8
2.4	Ikasleak mailaka, ereduak eta lurraldeka	9
2.5	Ikasleen ehunekoak	10
2.6	Ikasle atzerritarrak	11
2.7	Zerbitzu osagarriak	12
2.8	Ikasleen bilakaera sareka	13
2.9	Ikasleen bilakaera ereduak	14
2.10	Ikasleak adinaren arabera	15
2.11	IKT ikastetxeetan	16

3. ARAUBIDE BEREZIA

3.1	Sarearen arabeko banaketa	18
3.2	Irakasleak eta ikasleak sexuka	19



CEIP GANDASEGI HLHI



Ikastetxeak

Hezkuntza mailaren, lurraldearen eta sarearen arabera sailkapena

IKASTETXE-MOTA	ARABA/ÁLAVA	GIPUZKOA	BIZKAIA	EUSKADI
● Guztira	184	425	587	1.196
Haur Hezkuntza soilik	67	121	157	345
Lehen Mailako Hezkuntza (Bigarren Hezkuntza ez)	55	112	164	331
Lehen Mailako Hezkuntza eta DBH (DBHO ez)	18	33	53	104
DBH edo Batxilergoa edo Lanbide Heziketa ⁽¹⁾	29	100	140	269
LMH eta DBH, eta Batxilergoa edo LH ⁽²⁾	11	37	54	102
Hezkuntza Bereziko espezifikoak	1	8	4	13
Helduen Hezkuntzako espezifikoak	3	14	15	32
● Publikoa	138	288	376	802
Haur Hezkuntza soilik	54	98	102	254
Lehen Mailako Hezkuntza (Bigarren Hezkuntza ez)	52	105	160	317
Lehen Mailako Hezkuntza eta DBH (DBHO ez)	3	2	6	11
DBH edo Batxilergoa edo Lanbide Heziketa ⁽¹⁾	24	69	93	186
LMH eta DBH, eta Batxilergoa edo LH	1	0	0	1
Hezkuntza Bereziko espezifikoak	1	0	0	1
Helduen Hezkuntzako espezifikoak	3	14	15	32
● Pribatua	46	137	211	394
Haur Hezkuntza soilik	13	23	55	91
Lehen Mailako Hezkuntza (Bigarren Hezkuntza ez)	3	7	4	14
Lehen Mailako Hezkuntza eta DBH (DBHO ez)	15	31	47	93
DBH edo Batxilergoa edo Lanbide Heziketa	5	31	47	83
LMH eta DBH, eta Batxilergoa edo LH ⁽²⁾	10	37	54	101
Hezkuntza Bereziko espezifikoak	0	8	4	12
Helduen Hezkuntzako espezifikoak	0	0	0	0

(1). Atal honetan sartu dira Arte Plastikoak eta Diseinua ere ematen dituzten Gipuzkoako bi ikastetxe eta Bizkaiko ikastetxe bat.

(2). Atal honetan sartu da Lehen Hezkuntza eta Lanbide Heziketa ematen dituen Gipuzkoako ikastetxe bat.



CEIP AIZARNA HLHI

Hezkuntza mailaren, sexuaren eta sarearen arabera sailkapena



	EMAKUMEAK	GIZONAK	GUZTIRA
● Guztira ⁽¹⁾	26.305	9.734	36.039
Haur - Lehen Hezkuntza	15.616	2.727	18.343
Bigarren Hezkuntza ⁽²⁾	9.687	6.496	16.183
Helduen Hezkuntza	427	198	625
Klaserik ematen ez dutenak	961	506	1.467
● Publikoa ⁽¹⁾	16.782	5.910	22.692
Haur - Lehen Hezkuntza	9.884	1.595	11.479
Bigarren Hezkuntza ⁽²⁾	5.764	3.773	9.537
Helduen Hezkuntza	417	186	603
Klaserik ematen ez dutenak	729	360	1.089
● Pribatua ⁽¹⁾	9.523	3.824	13.347
Haur - Lehen Hezkuntza	5.732	1.132	6.864
Bigarren Hezkuntza ⁽²⁾	3.923	2.723	6.646
Helduen Hezkuntza	10	12	22
Klaserik ematen ez dutenak	232	146	378

(1). Irakasle batek maila bat baino gehiago eman ditzake, eta guztietan kontabilizatzen da. Orduan Publikoko, Pribatuko eta Guztirako datuak ez dira euren azpiataletakoen batura
(2). Atal honetan OLH-HLPP ematen dituzten irakasleak ere sartzen dira.

Ikasleak

Ikasleak mailaka, sexuka, sareka eta lurraldeka

		HH	LMH	DBH	OLH	HHE	BATX	EMLH	GMLH	HB	GUZTIRA
● EUSKADI											
Guztira	Guztira	91.103	129.521	81.389	4.385	27.926	30.231	14.439	21.012	1.375	401.381
	Emakumeak	44.232	62.610	39.598	1.295	16.090	16.070	5.061	7.486	483	192.925
Publikoa	Guztira	47.676	66.851	37.739	1.244	27.624	15.004	9.037	11.608	666	217.449
	Emakumeak	22.908	32.016	18.272	353	16.018	8.227	2.943	4.005	226	104.968
Pribatua	Guztira	43.427	62.670	43.650	3.141	302	15.227	5.402	9.404	709	183.932
	Emakumeak	21.324	30.594	21.326	942	72	7.843	2.118	3.481	257	87.957
● ARABA/ÁLAVA											
Guztira	Guztira	14.929	20.157	12.295	599	4.227	4.299	2.955	3.724	263	63.448
	Emakumeak	7.159	9.702	5.968	188	2.259	2.353	1.190	1.372	88	30.279
Publikoa	Guztira	9.196	12.222	5.975	227	4.227	2.092	2.099	2.198	195	38.431
	Emakumeak	4.355	5.814	2.899	61	2.259	1.147	882	804	63	18.284
Pribatua	Guztira	5.733	7.935	6.320	372	0	2.207	856	1.526	68	25.017
	Emakumeak	2.804	3.888	3.069	127	0	1.206	308	568	25	11.995
● GIPUZKOA											
Guztira	Guztira	30.808	44.500	28.179	1.160	9.251	10.596	4.640	7.576	424	137.134
	Emakumeak	14.921	21.474	13.742	337	5.190	5.694	1.502	2.582	157	65.599
Publikoa	Guztira	16.142	22.719	13.439	268	9.237	5.427	3.183	4.375	151	74.941
	Emakumeak	7.742	10.885	6.508	70	5.186	3.049	903	1.432	57	35.832
Pribatua	Guztira	14.666	21.781	14.740	892	14	5.169	1.457	3.201	273	62.193
	Emakumeak	7.179	10.589	7.234	267	4	2.645	599	1.150	100	29.767
● BIZKAIA											
Guztira	Guztira	45.366	64.864	40.915	2.626	14.448	15.336	6.844	9.712	688	200.799
	Emakumeak	22.152	31.434	19.888	770	8.641	8.023	2.369	3.532	238	97.047
Publikoa	Guztira	22.338	31.910	18.325	749	14.160	7.485	3.755	5.035	320	104.077
	Emakumeak	10.811	15.317	8.865	222	8.573	4.031	1.158	1.769	106	50.852
Pribatua	Guztira	23.028	32.954	22.590	1.877	288	7.851	3.089	4.677	368	96.722
	Emakumeak	11.341	16.117	11.023	548	68	3.992	1.211	1.763	132	46.195

Ikasleak mailaka, ereduka eta lurraldeka. (HHEko datuak ez daude barne)

	HH	LMH	DBH	BATX	OLH	EMLH	GMLH	HB	GUZTIRA
● Euskadi	91.103	129.521	81.389	30.231	4.385	14.439	21.012	1.375	373.455
A	2.787	5.618	7.095	10.176	4.083	10.153	14.110	776	54.798
B edo Ai ⁽¹⁾	16.186	28.659	20.226	1.136	253	1.316	1.673	159	69.608
D	71.668	94.364	53.556	18.715	49	2.970	5.229	440	246.991
X ⁽²⁾	462	880	512	204	0	0	0	0	2.058
● Araba/Álava	14.929	20.157	12.295	4.299	599	2.955	3.724	263	59.221
A	448	1.182	2.165	1961	599	2.487	3.176	176	12.194
B edo Ai ⁽¹⁾	4.998	7.954	4.079	88	0	290	160	36	17.605
D	9.483	11.021	6.051	2250	0	178	388	51	29.422
X ⁽²⁾	0	0	0	0	0	0	0	0	0
● Gipuzkoa	30.808	44.500	28.179	10.596	1.160	4.640	7.576	424	127.883
A	700	1.136	746	2249	973	2.068	3.351	161	11.384
B edo Ai ⁽¹⁾	930	4.251	4.780	505	187	611	811	85	12.160
D	29.178	39.113	22.653	7842	0	1.961	3.414	178	104.339
X ⁽²⁾	0	0	0	0	0	0	0	0	0
● Bizkaia	45.366	64.864	40.915	15.336	2.626	6.844	9.712	688	186.351
A	1.639	3.300	4.184	5966	2511	5.598	7.583	439	31.220
B edo Ai ⁽¹⁾	10.258	16.454	11.367	543	66	415	702	38	39.843
D	33.007	44.230	24.852	8623	49	831	1.427	211	113.230
X ⁽²⁾	462	880	512	204	0	0	0	0	2.058

(1). Haur Hezkuntzan, Lehen Mailako Hezkuntzan, DBHn eta Hezkuntza Berezian, datuak B eredukoak dira, baina Batxilergoan eta Lanbide Heziketan datuak A indartua eredukoak dira.

(2). X eredua: ikastetxe atzerritarrei dagokie.

Ikasleak

Sare bakoitzeko ikasleen ehunekoa, mailaka eta lurraldeka

		HH	LMH	DBH	OLH	HHE	BATX	EMLH	GMLH	HB	GUZTIRA
● Euskadi	Publikoa	52,3%	51,6%	46,4%	28,4%	98,9%	49,6%	62,6%	55,2%	48,4%	54,2%
	Pribatua	47,7%	48,4%	53,6%	71,6%	1,1%	50,4%	37,4%	44,8%	51,6%	45,8%
● Araba/Álava	Publikoa	61,6%	60,6%	48,6%	37,9%	100,0%	48,7%	71,0%	59,0%	74,1%	60,6%
	Pribatua	38,4%	39,4%	51,4%	62,1%	0,0%	51,3%	29,0%	41,0%	25,9%	39,4%
● Gipuzkoa	Publikoa	52,4%	51,1%	47,7%	23,1%	99,8%	51,2%	68,6%	57,7%	35,6%	54,6%
	Pribatua	47,6%	48,9%	52,3%	76,9%	0,2%	48,8%	31,4%	42,3%	64,4%	45,4%
● Bizkaia	Publikoa	49,2%	49,2%	44,8%	28,5%	98,0%	48,8%	54,9%	51,8%	46,5%	51,8%
	Pribatua	50,8%	50,8%	55,2%	71,5%	2,0%	51,2%	45,1%	48,2%	53,5%	48,2%

Eredu bakoitzeko ikasleen ehunekoa, mailaka eta lurraldeka

		HH	LMH	DBH	BATX	EMLH	GMLH	HB	GUZTIRA
● Euskadi	A	3,1%	4,3%	8,7%	33,7%	70,3%	67,2%	56,4%	14,7%
	B edo Ai ⁽¹⁾	17,8%	22,1%	24,9%	3,8%	9,1%	8,0%	11,6%	18,6%
	D	78,7%	72,9%	65,8%	61,9%	20,6%	24,9%	32,0%	66,1%
	X	0,5%	0,7%	0,6%	0,7%	0,0%	0,0%	0,0%	0,6%
● Araba/Álava	A	3,0%	5,9%	17,6%	45,6%	84,2%	85,3%	66,9%	20,6%
	B edo Ai ⁽¹⁾	33,5%	39,5%	33,2%	2,0%	9,8%	4,3%	13,7%	29,7%
	D	63,5%	54,7%	49,2%	52,3%	6,0%	10,4%	19,4%	49,7%
● Gipuzkoa	A	2,3%	2,6%	2,6%	21,2%	44,6%	44,2%	38,0%	8,9%
	B edo Ai ⁽¹⁾	3,0%	9,6%	17,0%	4,8%	13,2%	10,7%	20,0%	9,5%
	D	94,7%	87,9%	80,4%	74,0%	42,3%	45,1%	42,0%	81,6%
● Bizkaia	A	3,6%	5,1%	10,2%	38,9%	81,8%	78,1%	63,8%	16,8%
	B edo Ai ⁽¹⁾	22,6%	25,4%	27,8%	3,5%	6,1%	7,2%	5,5%	21,4%
	D	72,8%	68,2%	60,7%	56,2%	12,1%	14,7%	30,7%	60,8%
	X ⁽²⁾	1,0%	1,4%	1,3%	1,3%	0,0%	0,0%	0,0%	1,1%

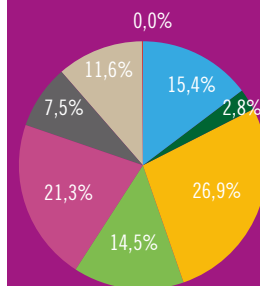
(1). Haur Hezkuntzan, Lehen Mailako Hezkuntzan, DBHn eta Hezkuntza Berezian, datuak B ereduak dira, baina Batxilergoan eta Lanbide Heziketan datuak A indartua ereduak dira.

(2). X ereduak: ikastetxe atzeritarrei dagokie.

Ikasle atzerritarak ikasmailaren eta sarearen arabera

		HH	LMH	DBH	HHE	DBHO	HB	GUZTIRA
● Guztira	Guztira	6.885	9.011	5.418	10.174	5.242	165	36.895
	Publikoa	5.434	6.669	2.994	10.050	2.977	91	28.215
	Pribatua	1.451	2.342	2.424	124	2.265	74	8.680
● Europar Batasuna	Guztira	1.318	1.814	979	796	759	31	5.697
	Publikoa	900	1.260	596	795	449	13	4.013
	Pribatua	418	554	383	1	310	18	1.684
● Gainerako Europa	Guztira	156	260	172	311	149	1	1.049
	Publikoa	118	186	94	310	92	1	801
	Pribatua	38	74	78	1	57	0	248
● Afrikako Iparraldea	Guztira	2.221	2.400	774	3.534	953	37	9.919
	Publikoa	2.030	2.112	595	3.457	552	20	8.766
	Pribatua	191	288	179	77	401	17	1.153
● Gainerako Afrika	Guztira	1.012	1.089	340	2.419	459	14	5.333
	Publikoa	875	919	217	2.400	278	10	4.699
	Pribatua	137	170	123	19	181	4	634
● Hego Amerika	Guztira	1.016	1.529	1.920	1.239	2.100	53	7.857
	Publikoa	710	992	886	1.223	1.172	27	5.010
	Pribatua	306	537	1.034	16	928	26	2.847
● Gainerako Amerika	Guztira	369	828	648	400	510	9	2.764
	Publikoa	252	537	302	395	253	5	1.744
	Pribatua	117	291	346	5	257	4	1.020
● Asia/Ozeania	Guztira	792	1.086	583	1.475	312	20	4.268
	Publikoa	549	663	304	1.470	181	15	3.182
	Pribatua	243	423	279	5	131	5	1.086
● Nazionalitate ezezaguna	Guztira	1	5	2	0	0	0	8
	Publikoa	0	0	0	0	0	0	0
	Pribatua	1	5	2	0	0	0	8

IKASLE ATZERRITARRAREN BANAKETA (Ikastetxe guztiak)



Zerbitzuak

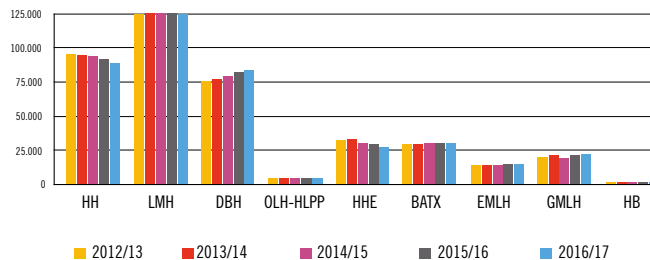
Zerbitzu osagarrien erabilpena. (HHEko datuak ez daude barne)

			HH	LMH	DBH	BATX	LH	HB	GUZTIRA		
A. Mailaka eta sareka	● Jantokia	Guztira	Erabiltzaileak	58.745	90.123	35.819	3.383	229	818	189.117	
			Ehunekoa	64%	70%	44%	11%	0,6%	59%	51%	
		Publikoa	Erabiltzaileak	30.238	49.592	16.775	1	113	396	97.115	
			Ehunekoa	63%	74%	44%	0%	0,5%	59%	51%	
		Pribatua	Erabiltzaileak	28.507	40.531	19.044	3.382	116	422	92.002	
			Ehunekoa	66%	65%	44%	22%	0,6%	60%	50%	
	● Garraioa	Guztira	Erabiltzaileak	11.685	22.482	15.535	3.168	744	575	54.189	
			Ehunekoa	13%	17%	19%	10%	1,9%	42%	15%	
		Publikoa	Erabiltzaileak	4.352	9.306	7.692	67	97	165	21.679	
			Ehunekoa	9%	14%	20%	0,4%	0,4%	25%	11%	
		Pribatua	Erabiltzaileak	7.333	13.176	7.843	3.101	647	410	32.510	
			Ehunekoa	17%	21%	18%	20%	3,6%	58%	18%	
B. Mailaka eta lurraldeka	● Jantokia	Euskadi	Erabiltzaileak	58.745	90.123	35.819	3.383	229	818	189.117	
			Ehunekoa	64%	70%	44%	11%	0,6%	59%	51%	
		Araba/Álava	Erabiltzaileak	7.187	11.250	2.256	49	67	138	20.947	
			Ehunekoa	48%	56%	18%	1,1%	0,9%	52%	35%	
		Gipuzkoa	Erabiltzaileak	17.429	26.625	10.902	624	70	306	55.956	
			Ehunekoa	57%	60%	39%	6%	0,5%	72%	44%	
		Bizkaia	Erabiltzaileak	34.129	52.248	22.661	2.710	92	374	112.214	
			Ehunekoa	75%	81%	55%	18%	0,5%	54%	60%	
		● Garraioa	Euskadi	Erabiltzaileak	11.685	22.482	15.535	3.168	744	575	54.189
				Ehunekoa	13%	17%	19%	10%	1,9%	42%	15%
			Araba/Álava	Erabiltzaileak	1.329	2.353	1.893	232	34	59	5.900
				Ehunekoa	9%	12%	15%	5%	0,47%	22%	10%
	Gipuzkoa		Erabiltzaileak	3.232	7.050	4.292	453	101	168	15.296	
			Ehunekoa	10%	16%	15%	4,3%	0,8%	40%	12%	
	Bizkaia	Erabiltzaileak	7.124	13.079	9.350	2.483	609	348	32.993		
		Ehunekoa	16%	20%	23%	16%	3,2%	51%	18%		

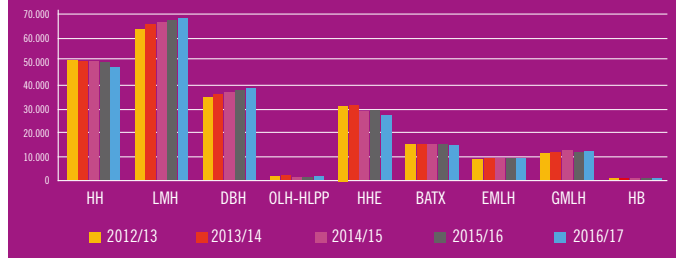
Ikasleen bilakaera sareka. 2012/13 ikasturtetik 2016/17 ikasturtera

	2012/13	2013/14	2014/15	2015/16	2016/17
● Guztira	391.086	394.921	398.663	400.131	401.381
Publikoa	213.432	216.116	217.980	218.193	217.449
Pribatua	177.654	178.805	180.683	181.938	183.932
● HH	96.713	95.483	94.433	93.318	91.103
Publikoa	50.979	50.142	49.571	48.921	47.676
Pribatua	45.734	45.341	44.862	44.397	43.427
● LMH	122.139	124.276	127.001	128.198	129.521
Publikoa	61.493	63.003	65.003	65.940	66.851
Privada	60.646	61.273	61.998	62.258	62.670
● DBH	73.940	75.161	77.169	79.374	81.389
Publikoa	34.022	34.741	35.837	36.783	37.739
Pribatua	39.918	40.420	41.332	42.591	43.650
● OLH-HLPP	4.484	4.076	4.238	4.083	4.385
Publikoa	1.856	1.683	1.861	1.183	1.244
Pribatua	2.628	2.393	2.377	2.900	3.141
● HHE	31.468	31.715	30.044	30.089	27.926
Publikoa	31.120	31.419	29.651	29.708	27.624
Pribatua	348	296	393	381	302
● BATX	29.444	29.607	29.988	30.045	30.231
Publikoa	15.129	15.051	15.121	15.284	15.004
Pribatua	14.315	14.556	14.867	14.761	15.227
● EMLH	12.718	13.442	13.938	13.993	14.439
Publikoa	7.830	8.384	8.764	8.799	9.037
Pribatua	4.888	5.058	5.174	5.194	5.402
● GMLH	19.016	19.957	20.614	19.723	21.012
Publikoa	10.458	11.102	11.578	10.947	11.608
Pribatua	8.558	8.855	9.036	8.776	9.404
● HB	1.164	1.204	1.238	1.308	1.375
Publikoa	545	591	594	628	666
Pribatua	619	613	644	680	709

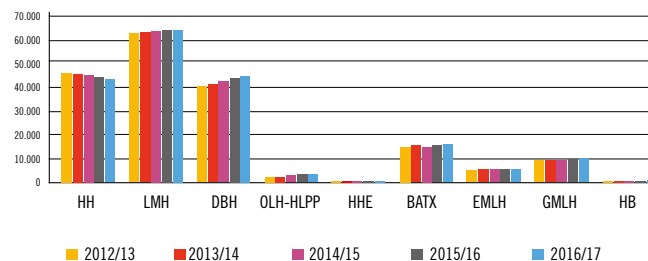
Ikastetxe guztiak



Publikoa



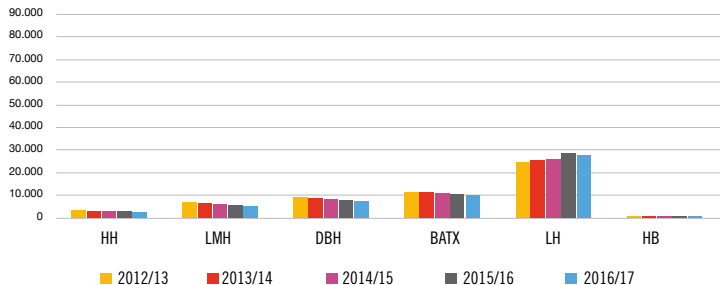
Pribatua



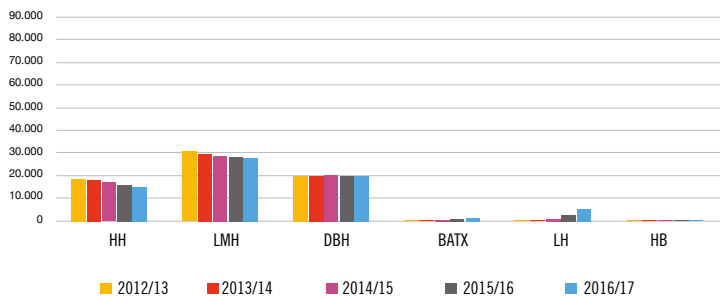
Ikasleen bilakaera ereduak. 2012/13 ikasturtetik 2016/17 ikasturtera. (HHEko datuak ez daude barne)

	2012/13	2013/14	2014/15	2015/16	2016/17
● Guztira	355.134	359.130	364.381	370.042	373.455
A	56.523	55.332	54.991	56.321	54.798
B edo Ai⁽²⁾	72.987	70.721	69.081	68.457	69.608
D	223.604	231.038	238.255	243.178	246.991
X⁽¹⁾	2.020	2.039	2.054	2.086	2.058
● HH	96.713	95.483	94.433	93.318	91.103
A	3.513	3.319	3.061	2.877	2.787
B	20.179	18.857	17.974	17.083	16.186
D	72.559	72.818	72.913	72.853	71.668
X⁽¹⁾	462	489	485	505	462
● LMH	122.139	124.276	127.001	128.198	129.521
A	7.356	6.864	6.532	6.102	5.618
B	31.510	30.694	30.017	29.183	28.659
D	82.421	85.864	89.584	92.044	94.364
X⁽¹⁾	852	854	868	869	880
● DBH	73.940	75.161	77.169	79.374	81.389
A	9.300	8.485	7.970	7.468	7.095
B	20.175	20.102	20.173	20.413	20.226
D	43.944	46.066	48.544	51.005	53.556
X⁽¹⁾	521	508	482	488	512
● BATX	29.444	29.607	29.988	30.045	30.231
A	12.027	11.286	11.269	10.719	10.176
Ai	471	480	382	737	1.136
D	16.761	17.653	18.118	18.365	18.715
X⁽¹⁾	185	188	219	224	204
● LH⁽³⁾	31.734	33.399	34.552	37.799	39.836
A	23.590	24.642	25.398	28.405	28.346
Ai	514	444	414	858	3.242
D	7.630	8.313	8.740	8.536	8.248
X⁽¹⁾	0	0	0	0	0
● HB	1.164	1.204	1.238	1.308	1.375
A	737	736	761	750	776
B	138	144	121	183	159
D	289	324	356	375	440
X⁽¹⁾	0	0	0	0	0

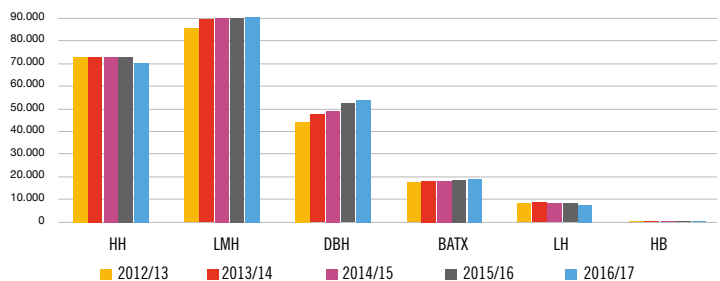
A Eredua



B edo Ai Eredua⁽²⁾



D Eredua

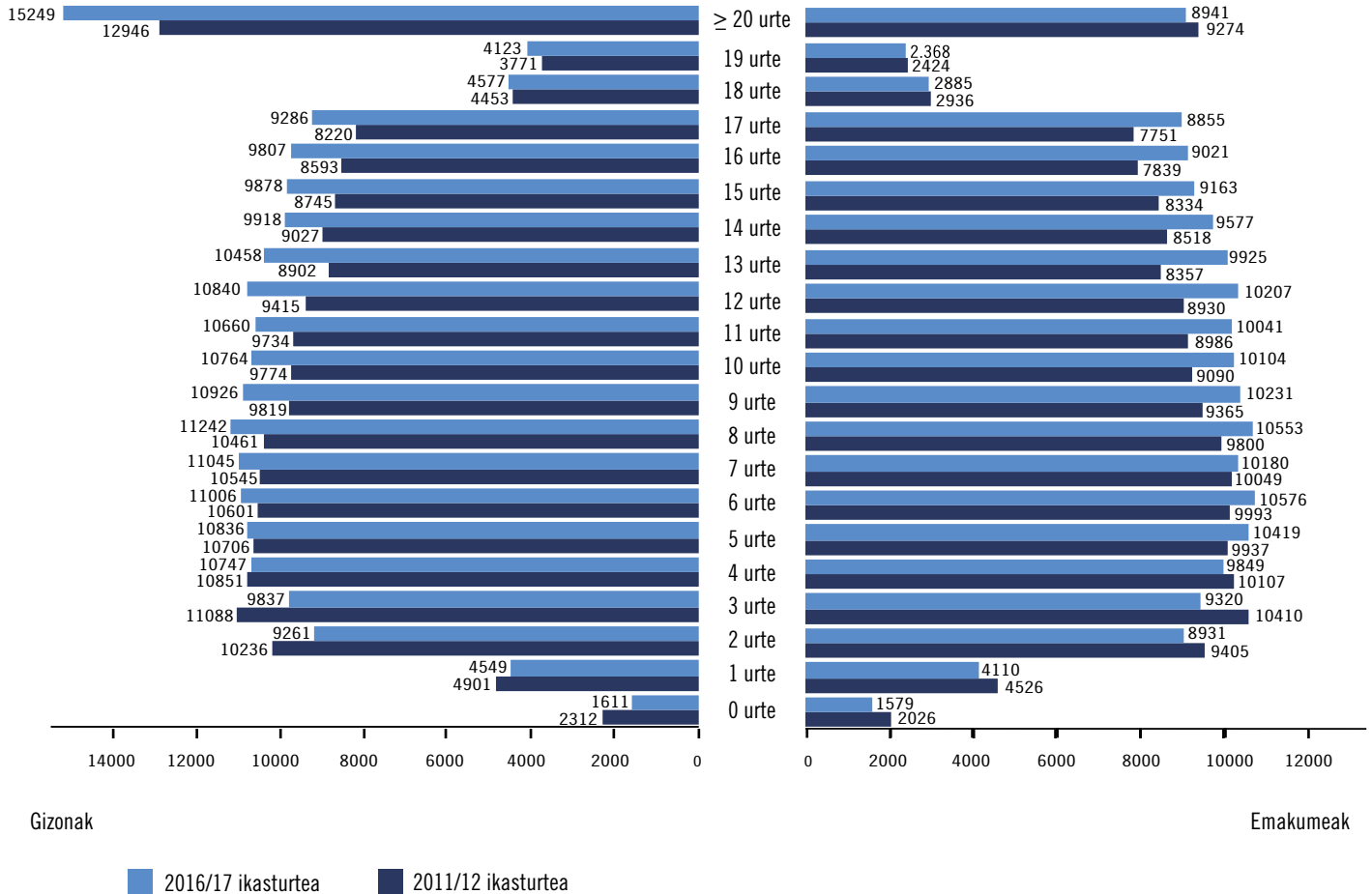


(1) . X eredua: ikastetxe atzeritarrei dagokie.

(2) . Haur Hezkuntzan, Lehen Hezkuntzan, DBHn eta Hezkuntza Berezian datuak B ereduok dira, baina Batxilergoan eta Lanbide Heziketan datuak A indartua ereduok dira

(3) . 2015-16 ikasturtetik aurrera LH atalean OLH sartzen da.

Araubide Orokorreko ikasleak sexuaren eta adinaren arabera 2011/12 eta 2016/17 ikasturteen konparazioa (HHEko datuak ez daude barne)



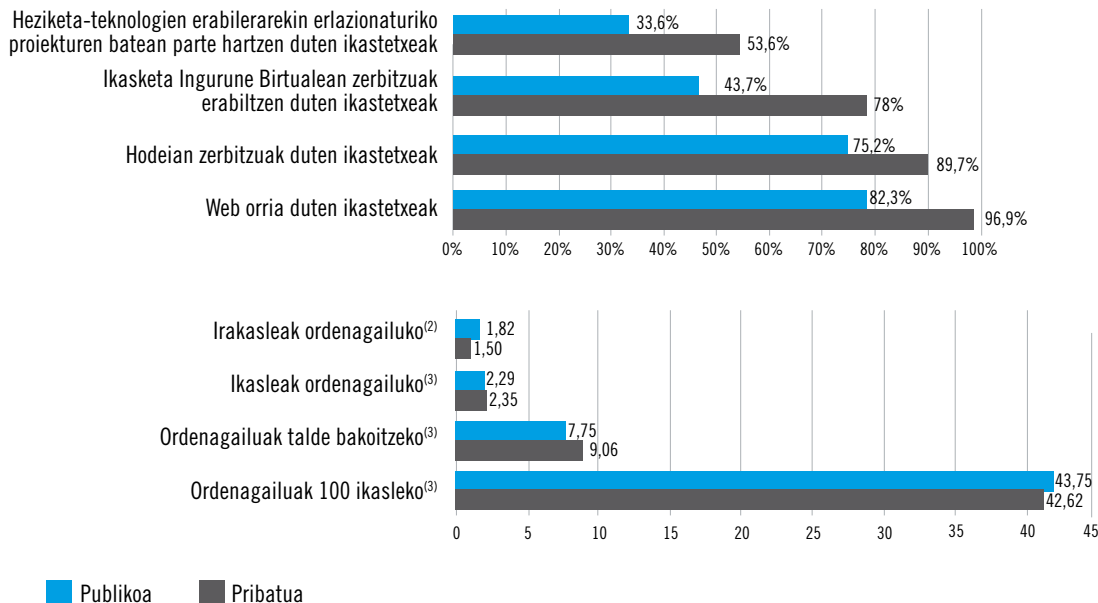
Gizonak

Emakumeak

■ 2016/17 ikasturtea ■ 2011/12 ikasturtea

Informazioaren eta komunikazioaren teknologiak ikastetxeetan.
Kontuan hartzen dira Lehen Hezkuntza, Derrigorrezko Bigarren Hezkuntza, Batxilergoa edo Lanbide Heziketa era presentzialean ematen duten ikastetxeak.

	PUBLIKOA	PRIBATUA	GUZTIRA
Ordenagailu operatiboak, guztira	97.814	89.121	186.935
Batez ere irakasle-lanetan erabilitako ordenagailuak	11.364	9.121	20.485
Batez ere administrazio-lanetan erabilitako ordenagailuak	3.339	2.558	5.897
Ikasleek erabiltzeko ordenagailuak	80.332	76.103	156.435
Berariazko informatika gelak	835	622	1.457





CEIP OTXARTAGA HLHI

Sarearen Araberako Banaketa

PUBLIKOA PRIBATUA GUZTIRA

MUSIKA

MUSIKA ARAUTUA

Ikastetxeak	8	12	20
Irakasleak	297	297	594
Ikasleak ⁽¹⁾	1.849	866	2.715
Oinarrizko ikasketak	685	356	1.041
Ikasketa profesionalak	1164	198	1.362
Goi mailako ikasketak	0	312	312

MUSIKA EZ-ARAUTUA⁽²⁾

Ikastetxeak	43	43	86
Irakasleak	830	528	1.358
Ikasleak ⁽¹⁾	23.665	14.130	37.795

DANTZA

Ikastetxeak	2	0	2
Irakasleak ⁽³⁾	13	0	13
Ikasleak	110	0	110
Oinarrizko ikasketak	53	0	53
Ikasketa profesionalak	37	0	37
Goi mailako ikasketak	20	0	20

ARTE PLASTIKOAK ETA DISEINUA

Ikastetxeak ⁽³⁾	5	3	8
Irakasleak ⁽⁴⁾	56	32	88
Ikasleak	412	100	512
Goiko maila	162	93	255
Diseinuko goi mailako ikasketak	250	7	257

PUBLIKOA PRIBATUA GUZTIRA

HIZKUNTZAK

Ikastetxeak	14	0	14
Irakasleak	347	0	347
Ikasleak ⁽¹⁾	40.648	0	40.648
Ofiziala	28.579	0	28.579
Oinarrizko maila (A2)	8.966	0	8.966
Tarteko maila (B1)	9.102	0	9.102
Maila aurreratua (B2)	6.187	0	6.187
Gaitasun maila (C1)	4.324	0	4.324
Librea ⁽²⁾	12.069	0	12.069

KIROL IRAKASKUNTZAK

Ikastetxeak	1	7	8
Irakasleak ⁽⁵⁾	30	0	30
Ikasleak	585	188	773
Erdiko maila	543	129	672
Goiko maila	42	59	101

ARTE DRAMATIKOA

Ikastetxeak ⁽⁶⁾	1	0	1
Irakasleak	8	0	8
Ikasleak			
Goi mailako ikasketak	30	0	30

(1). Ez dira ikasle kopuruak, matrikula kopuruak baizik.

(2). Azaleko orrian datu hauek ez ditugu batu.

(3). Arte Plastikoak eta Diseinua ematen duten hiru ikastetxek Araubide Orokorreko irakaskuntzak ere ematen dituzte.

(4). Atal honetan sartuta daude Araubide Orokorreko irakaskuntzak ere ematen dituzten 14 irakasle.

(5). Kirol irakaskuntzak sare pribatuan irakasten duten irakasleen inguruko informaziorik ez dago sartuta.

(6). Dantzako Goi mailako ikasketak ere ematen du.

Irakasleak eta Ikasleak Sexuka

	EMAKUMEAK	GIZONAK	GUZTIRA
MUSIKA			
MUSIKA ARAUTUA			
Irakasleak	292	302	594
Ikasleak ⁽¹⁾	1.513	1.202	2.715
Oinarrizko ikasketak	631	410	1.041
Ikasketa profesionalak	762	600	1.362
Goi mailako ikasketak	120	192	312
MUSIKA EZ-ARAUTUA⁽²⁾			
Irakasleak	695	663	1.358
Ikasleak ⁽¹⁾	21.971	15.824	37.795
DANTZA			
Irakasleak	9	4	13
Ikasleak	102	8	110
Oinarrizko ikasketak	50	3	53
Ikasketa profesionalak	36	1	37
Goi mailako ikasketak	16	4	20
ARTE PLASTIKOAK ETA DISEINUA			
Irakasleak ⁽³⁾	40	48	88
Ikasleak	384	128	512
Goiko maila	187	68	255
Diseinuko goi mailako ikasketak	197	60	257

	EMAKUMEAK	GIZONAK	GUZTIRA
HIZKUNTZAK			
Irakasleak	277	70	347
Ikasleak ⁽¹⁾	26.197	14.451	40.648
Ofiziala	18.653	9.926	28.579
Oinarrizko maila (A2)	5.775	3.191	8.966
Tarteko maila (B1)	5.930	3.172	9.102
Maila aurreratua (B2)	4.064	2.123	6.187
Gaitasun maila (C1)	2.884	1.440	4.324
Librea ⁽²⁾	7.544	4.525	12.069
KIROL IRAKASKUNTZAK			
Irakasleak ⁽⁴⁾	3	27	30
Ikasleak	134	639	773
Erdiko maila	133	539	672
Goiko maila	1	100	101
ARTE DRAMATIKOA			
Irakasleak	4	4	8
Ikasleak			
Goi mailako ikasketak	22	8	30

(1). Ez dira ikasle kopuruak, matrikula kopuruak baizik.

(2). Azaleko orrian datu hauek ez ditugu batu.

(3). Aital honetan sartuta daude Araubide Orokorreko irakaskuntzak ere ematen dituzten 14 irakasle (5 gizon eta 9 emakume)

(4). Kirol irakaskuntzak sare pribatuan irakasten duten irakasleen inguruko informaziorik ez dago sartuta.



EUSKO JAURLARITZA



GOBIERNO VASCO

HEZKUNTZA SAILA

DEPARTAMENTO DE EDUCACIÓN

CEIP IBAIONDO HLHI