

2024

Euskal Autonomia Erkidegoa

Aurrekontu Orokorrak

Presupuestos Generales

Comunidad Autónoma de Euskadi



Laburpenak
Resúmenes

Euskadi, auzolana, bien común

EUSKO JAURLARITZA



GOBIERNO VASCO

2024

Euskal Autonomia Erkidegoa

Aurrekontu Orokorrak

Presupuestos Generales

Comunidad Autónoma de Euskadi



Euskadi, auzolana, bien común

EUSKO JAURLARITZA



GOBIERNO VASCO

Lan honen bibliografia-erregistroa Eusko Jaurlaritzako Liburutegi Nagusiaren katalogoan aurki daiteke:
Un registro bibliográfico de esta obra puede consultarse en el catálogo de la Biblioteca General del Gobierno Vasco:
<https://www.katalogoak.euskadi.eus/katalogobateratua>

Argitaraldia / Edición: 1.a, 2024ko urtarrila / 1a, enero 2024

© Euskal Autonomia Erkidegoko Administrazioa / Administración de la Comunidad Autónoma del País Vasco
Ekonomia eta Ogasun Saila / Departamento de Economía y Hacienda

Internet: www.euskadi.eus

Argitaratzailea / Edita: Eusko Jaurlaritzaren Argitalpen Zerbitzu Nagusia / Servicio Central de Publicaciones del Gobierno Vasco
Donostia-San Sebastián, 1 – 01010 Vitoria-Gasteiz

Aurkibidea / Índice :

ADMINISTRAZIO OROKORRAREN LABURPENAK <i>RESÚMENES DE LA ADMINISTRACIÓN GENERAL</i>	6
GASTU-LABURPENAK <i>RESÚMENES DE GASTOS</i>	7
Saillkapen Ekonomikoa <i>Clasificación Económica</i>	8
Saillkapen Organikoa <i>Clasificación Orgánica</i>	18
Saillkapen Funtzionala <i>Clasificación Funcional</i>	27
Saillkapen Ekonomiko-Organikoa <i>Clasificación Económica-Orgánica</i>	38
Saillkapen Ekonomiko-Funtzionala <i>Clasificación Económica-Funcional</i>	43
Saillkapen Organiko-Ekonomikoa <i>Clasificación Orgánica-Económica</i>	51
Saillkapen Organiko-Funtzionala <i>Clasificación Orgánica-Funcional</i>	88
Saillkapen Organiko-Funtzional-Ekonomikoa <i>Clasificación Orgánica-Funcional-Económica</i>	98
Saillkapen Funtzional-Ekonomikoa <i>Clasificación Funcional-Económica</i>	121
Saillkapen Funtzional-Organikoa <i>Clasificación Funcional-Orgánica</i>	148
DIRU-SARREREN LABURPENAK <i>RESÚMENES DE INGRESOS</i>	163
Saillkapen Ekonomikoa <i>Clasificación Económica</i>	164
Saillkapen Organikoa <i>Clasificación Orgánica</i>	171
Saillkapen Ekonomiko-Organikoa <i>Clasificación Económica-Orgánica</i>	173
Saillkapen Organiko-Ekonomikoa <i>Clasificación Orgánica-Económica</i>	176
Saillkapen Organiko-Funtzional-Ekonomikoa <i>Clasificación Orgánica-Funcional-Económica</i>	187
FINANTZA-KONTUA <i>CUENTA FINANCIERA</i>	197
ORGANISMO AUTONOMOEN LABURPENAK <i>RESÚMENES DE LOS ORGANISMOS AUTÓNOMOS</i>	200
GASTU-LABURPENAK <i>RESÚMENES DE GASTOS</i>	201
DIRU-SARREREN LABURPENAK <i>RESÚMENES DE INGRESOS</i>	204
EAEko SEKTORE PUBLIKOKO PARTZUERGOEN LABURPENAK <i>RESÚMENES DE LOS CONSORCIOS DEL SECTOR PÚBLICO DE LA CAE</i>	207

GASTU-LABURPENAK	
RESÚMENES DE GASTOS.....	208
DIRU-SARREREN LABURPENAK	
RESÚMENES DE INGRESOS	211
ZUZENBIDE PRIBATUKO ENTE PUBLIKOEN LABURPENAK	
RESÚMENES DE ENTES PÚBLICOS DE DERECHO PRIVADO	214
GASTU-LABURPENAK	
RESÚMENES DE GASTOS.....	215
DIRU-SARREREN LABURPENAK	
RESÚMENES DE INGRESOS	218
SOZIJETATE PUBLIKOEN LABURPENAK	
RESÚMENES DE SOCIEDADES PÚBLICAS.....	221
GASTU-LABURPENAK	
RESÚMENES DE GASTOS.....	222
DIRU-SARREREN LABURPENAK	
RESÚMENES DE INGRESOS	227
FUNDAZIO PUBLIKOEN LABURPENAK	
RESÚMENES DE FUNDACIONES PÚBLICAS.....	232
GASTU-LABURPENAK	
RESÚMENES DE GASTOS.....	233
DIRU-SARREREN LABURPENAK	
RESÚMENES DE INGRESOS	236



ADMINISTRAZIO OROKORRAREN LABURPENAK
RESÚMENES DE LA ADMINISTRACIÓN GENERAL



GASTU-LABURPENAK
RESÚMENES DE GASTOS



Sailkapen Ekonomikoa
Clasificación Económica

Administrazio Orokorra
Administración General

LABURPENA: KAPITULUA - GASTUAK
RESUMEN: CAPÍTULO - GASTOS

ORGANIKOA / ORGANICA

EKONOMIKOA / ECONOMICA

FUNTZIONALA / FUNCIONAL

KAP. CAP.		MILAKA / MILES					
		2024	%GUZT. %TOT.	2023	%GUZT. %TOT.	ALDEA DIFERENCIA	%
1	Pertsonal-gastuak Gastos de Personal	2.756.798,2	18,3	2.604.983,0	18,3	151.815,3	5,8
2	Funtzionamendu-gastuak Gastos de Funcionamiento	4.732.969,5	31,5	4.490.130,9	31,5	242.838,6	5,4
3	Gastu finantzarioak Gastos Financieros	229.771,9	1,5	211.777,8	1,5	17.994,0	8,5
4	Eragiketa arruntetarako transferentziak eta dirulaguntzak Transferencias y Subvenciones para Operaciones Corrientes	4.669.096,3	31,1	4.381.423,5	30,7	287.672,9	6,6
	ERAGIKETA ARRUNTAK GUZTIZKOA TOTAL OPERACIONES CORRIENTES	12.388.635,9	82,5	11.688.315,2	82,0	700.320,8	6,0
6	Inbertsio errealak Inversiones Reales	520.451,3	3,5	425.431,1	3,0	95.020,2	22,3
7	Kapital-eragiketarako transferentziak eta dirulaguntzak Transferencias y Subvenciones para Operaciones de Capital	1.329.855,7	8,9	1.205.703,9	8,5	124.151,8	10,3
	FINANTZAZKOAK EZ DIREN KAPITAL-ERAGIKETAK GUZTIZKOA TOTAL OPERACIONES DE CAPITAL NO FINANCIERAS	1.850.307,0	12,3	1.631.135,0	11,4	219.172,0	13,4
	ERAGIKETA EZ-FINANTZARIOAK GUZTIZKOA TOTAL OPERACIONES NO FINANCIERAS	14.238.942,9	94,8	13.319.450,2	93,5	919.492,8	6,9
8	Aktibo finantzarioen gehikuntza Aumento de Activos Financieros	154.512,5	1,0	152.958,0	1,1	1.554,4	1,0
9	Pasibo finantzarioen murrizketa Disminución de Pasivos Financieros	631.985,6	4,2	778.313,8	5,5	-146.328,2	-18,8
	FINANTZA-KAPITALEKO ERAGIKETAK GUZTIZKOA TOTAL OPERACIONES DE CAPITAL FINANCIERAS	786.498,1	5,2	931.271,8	6,5	-144.773,8	-15,5
	GUZTIRA TOTAL	15.025.441,0	100,0	14.250.722,0	100,0	774.719,0	5,4

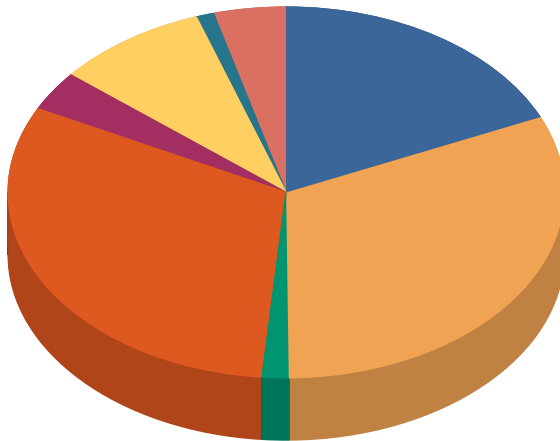
Administrazio Orokorra
Administración General

KAPITULUAK - GASTUAK
CAPÍTULOS - GASTOS

ORGANIKOA / ORGÁNICA

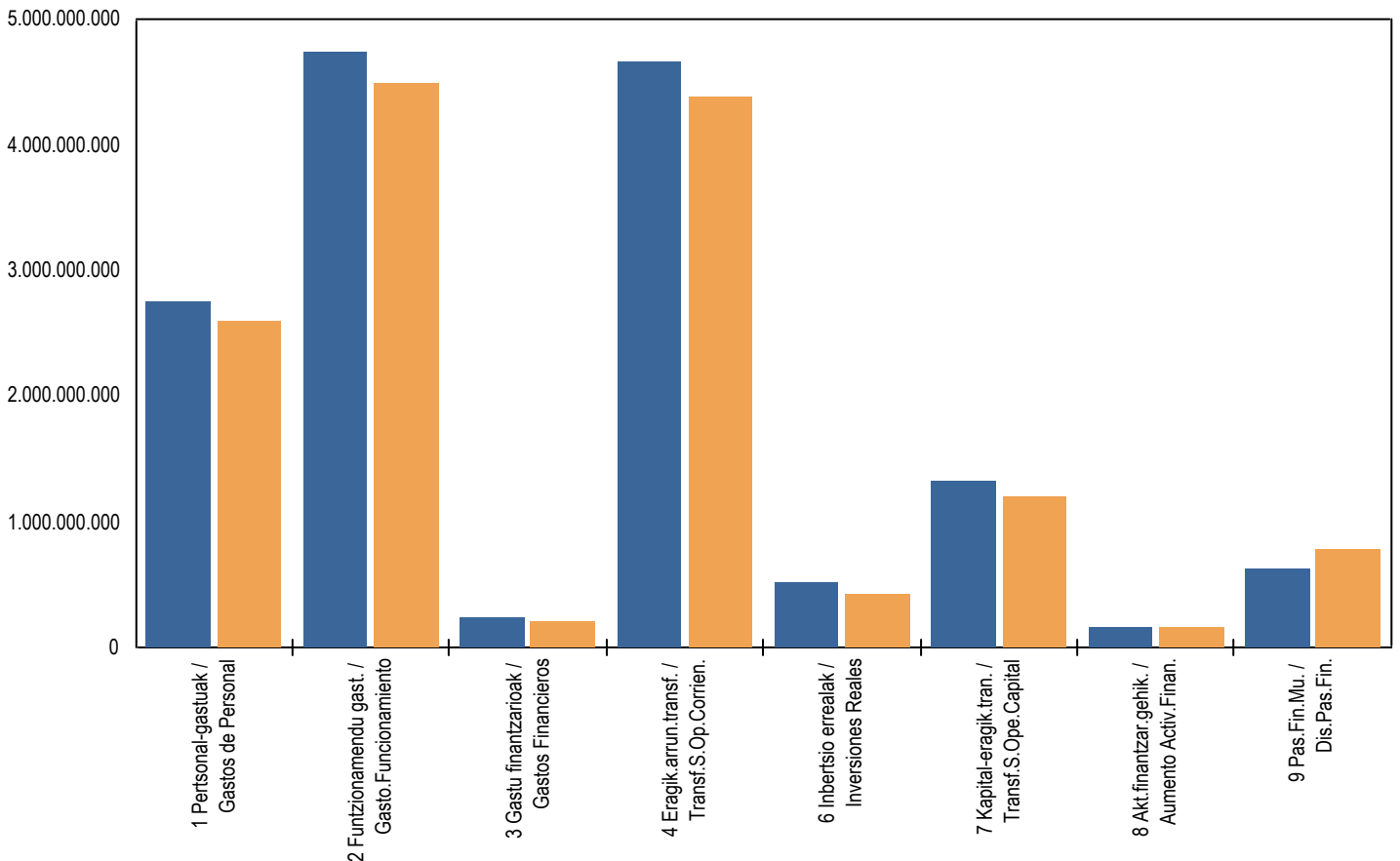
EKONOMIKOA / ECONÓMICA

FUNTZIONALA / FUNCIONAL



1 Pertsonal-gastuak / Gastos de Personal	18,3%
2 Funtzionamendu gast. / Gasto.Funcionamiento	31,5%
3 Gastu finantzarioak / Gastos Financieros	1,5%
4 Eragik.arrun.transf. / Transf.S.Op.Corrien.	31,1%
6 Inbertsio errealak / Inversiones Reales	3,5%
7 Kapital-eragik.tran. / Transf.S.Ope.Capital	8,9%
8 Akt.finantzar.gehik. / Aumento Activ.Finan.	1,0%
9 Pas.Fin.Mu. / Dis.Pas.Fin.	4,2%
Total:	100,0%

2024 2023



Administrazio Orokorra
Administración General

LABURPENA: ARTIKULUA - GASTUAK
RESUMEN: ARTÍCULO - GASTOS

ORGANIKOA / ORGANICA

EKONOMIKOA / ECONOMICA

FUNTZIONALA / FUNCIONAL

MILAKA / MILES

KAP. CAP.	ART. ART.		2024	%GUZT. %TOT.	2023	%GUZT. %TOT.	ALDEA DIFERENCIA	%
1		PERTSONAL-GASTUAK GASTOS DE PERSONAL	2.756.798,2	18,3	2.604.983,0	18,3	151.815,3	5,8
1	10	Goi-kargudunak <i>Altos Cargos</i>	15.434,7	0,1	14.967,5	0,1	467,2	3,1
1	11	Behin-behineko langileak <i>Personal Eventual</i>	7.369,9	0,0	7.010,2	0,0	359,8	5,1
1	12	Funtzionarioak <i>Funcionarios</i>	1.934.345,1	12,9	1.817.141,3	12,8	117.203,8	6,4
1	13	Lan-kontratadunak <i>Laborales</i>	142.417,6	0,9	148.462,7	1,0	-6.045,0	-4,1
1	14	Bestelako langileak <i>Otro Personal</i>	3.716,9	0,0	3.707,4	0,0	9,4	0,3
1	16	Kuotak, prestazioak eta gastu sozialak <i>Cuotas, Prestaciones y Gastos Sociales</i>	653.514,0	4,3	613.693,9	4,3	39.820,1	6,5
2		FUNTZIONAMENDU-GASTUAK GASTOS DE FUNCIONAMIENTO	4.732.969,5	31,5	4.490.130,9	31,5	242.838,6	5,4
2	20	Errentamenduak eta kanonak <i>Arrendamientos y cánones</i>	39.225,8	0,3	36.363,7	0,3	2.862,1	7,9
2	21	Konponketak, mantentze-lana eta kontserbazioa <i>Reparaciones, mantenimiento y conservación</i>	181.158,6	1,2	179.227,0	1,3	1.931,6	1,1
2	22	Bulegoko materiala, hornigaiak eta komunikazioak <i>Material de oficina, suministros y comunicaciones</i>	115.771,8	0,8	117.743,5	0,8	-1.971,8	-1,7
2	23	Hainbat gastu <i>Gastos diversos</i>	58.718,3	0,4	60.562,5	0,4	-1.844,3	-3,0
2	24	Bestelako enpresa eta profesionalen lanak <i>Trabajos realizados por otras empresas y profesio.</i>	325.574,3	2,2	292.320,4	2,1	33.253,9	11,4
2	25	Kanpoko zerbitzu sanitarioak <i>Servicios exteriores de carácter sanitario</i>	4.012.520,7	26,7	3.803.913,7	26,7	208.607,0	5,5
3		GASTU FINANTZARIOAK GASTOS FINANCIEROS	229.771,9	1,5	211.777,8	1,5	17.994,0	8,5
3	30	Jesapenak eta antzeko beste jaulkipen batzuk <i>De empréstitos y otras emisiones análogas</i>	132.190,0	0,9	131.641,3	0,9	548,7	0,4
3	33	Bestelako entitateekin dauden zorrak <i>De deudas con otras entidades</i>	97.490,4	0,6	79.997,1	0,6	17.493,2	21,9
3	34	Bestelako gastu finantzarioak <i>Otros gastos financieros</i>	91,5	0,0	139,4	0,0	-47,9	-34,4
4		ERAGIKETA ARRUNTETARAKO TRANSFERENTZIAK ETA DIRUL. TRANSFERENCIAS Y SUBVENCIONES PARA OPE. CORRIENTES	4.669.096,3	31,1	4.381.423,5	30,7	287.672,9	6,6
4	40	EAEko sektore publikoarentzat <i>Al sector público de la CAE</i>	1.876.986,4	12,5	1.784.124,0	12,5	92.862,4	5,2
4	41	EAEko administ. publiko beste entitateentzat (KSE) <i>A Otr.Entidad.Clasific.Admones. Públicas CAE (SEC)</i>	450.271,7	3,0	456.809,0	3,2	-6.537,2	-1,4
4	42	Foru-aldundientzat eta EAE.toki-entiteentzat <i>A Diputaciones Forales y Entidades Locales País V.</i>	269.592,8	1,8	210.352,4	1,5	59.240,4	28,2
4	43	Estatuko sektore publikoko entitateentzat <i>A Entidades del sector público del Estado</i>	1.395,0	0,0	1.280,0	0,0	115,0	9,0
4	44	Estatutik kanpokoentzat <i>Al exterior</i>	1.521,5	0,0	1.501,5	0,0	20,0	1,3
4	45	Enprezentzat, familientzat irabazi-asmonik gabeko <i>A empresas, familias, instit. sin fines lucro ISFL</i>	2.069.328,9	13,8	1.927.356,6	13,5	141.972,3	7,4
6		INBERTSIO ERREALAK INVERSIONES REALES	520.451,3	3,5	425.431,1	3,0	95.020,2	22,3
6	60	Inbertsio ukiezinak <i>Inversiones intangibles</i>	30.504,5	0,2	36.563,1	0,3	-6.058,5	-16,6
6	61	Inbertsio materialak <i>Inversiones materiales</i>	296.345,7	2,0	248.296,0	1,7	48.049,7	19,4
6	63	Bestelako entitateentzat eraikitako edo eskura.ak. <i>Activos construidos o adquirir. para otras entidades</i>	193.601,0	1,3	140.572,0	1,0	53.029,0	37,7
7		KAPITAL-ERAGIKETETARAKO TRANSFERENTZIAK ETA DIRUL. TRANSFERENCIAS Y SUBVENCIONES PARA OPE. CAPITAL	1.329.855,7	8,9	1.205.703,9	8,5	124.151,8	10,3
7	70	EAEko sektore publikoarentzat <i>Al sector público de la CAE</i>	451.701,5	3,0	384.544,1	2,7	67.157,4	17,5

MILAKA / MILES

KAP. CAP.	ART. ART.		2024	%GUZT. %TOT.	2023	%GUZT. %TOT.	ALDEA DIFERENCIA	%
7	71	EAEko administ. publiko sailk.beste ent. (KSE) <i>A Otr.Entidad.Clasific.Admones. Públicas CAE (SEC)</i>	148.355,9	1,0	140.100,5	1,0	8.255,4	5,9
7	72	Foru-aldundientzat eta Eus.Autonom.Erkid.toki ent. <i>A Diputaciones Forales y Entidades Locales País V.</i>	103.266,3	0,7	142.954,1	1,0	-39.687,8	-27,8
7	73	Estatuko sektore publikoko entitateentzat <i>A Entidades del sector público del Estado</i>	3.734,4	0,0	3.737,0	0,0	-2,6	-0,1
7	75	Enpresentzat, familientzat eta irabazi-asmorik gab <i>A empresas, familias, instit. sin fines lucro ISFL</i>	622.797,7	4,1	534.368,3	3,7	88.429,4	16,5
8		AKTIBO FINANTZARIOEN GEHIKUNTZA AUMENTO DE ACTIVOS FINANCIEROS	154.512,5	1,0	152.958,0	1,1	1.554,4	1,0
8	80	EAEko sektore publikoko inbertsio finantzarioak <i>Inversio. financie. en el sector público de la CAE</i>	113.550,0	0,8	124.734,7	0,9	-11.184,7	-9,0
8	81	EAEko administ. publiko gisa inbertsi finant (KSE) <i>Inversiones financier. en Otr.E.Clas.AAPP.CAE(SEC)</i>	20.847,0	0,1	10.138,1	0,1	10.708,9	105,6
8	82	Bestelako inbertsio finantzarioak <i>Otras inversiones financieras</i>	20.115,4	0,1	18.085,2	0,1	2.030,2	11,2
9		PASIBO FINANTZARIOEN MURRIZKETA DISMINUCIÓN DE PASIVOS FINANCIEROS	631.985,6	4,2	778.313,8	5,5	-146.328,2	-18,8
9	90	Jesapenak eta antzeko beste jaulkipen batzuk <i>Empréstitos y otras emisiones análogas</i>	0,0	0,0	500.000,0	3,5	-500.000,0	-100,0
9	93	Bestelako entitateekin dauden zorrak <i>Deudas con otras entidades</i>	631.985,6	4,2	278.313,8	2,0	353.671,8	127,1
		GUZTIRA TOTAL	15.025.441,0	100,0	14.250.722,0	100,0	774.719,0	5,4

Administrazio Orokorra
Administración General

LABURPENA: KONTZEPTUA - GASTUAK
RESUMEN: CONCEPTO - GASTOS

ORGANIKOA / ORGANICA

EKONOMIKOA / ECONOMICA

FUNTZIONALA / FUNCIONAL

MILAKA / MILES

KAP. CAP.	ART. ART.	KON. CON.		2024	%GUZT. %TOT.	2023	%GUZT. %TOT.	ALDEA DIFERENCIA	%
1			PERTSONAL-GASTUAK GASTOS DE PERSONAL	2.756.798,2	18,3	2.604.983,0	18,3	151.815,3	5,8
1	10		Goi-kargudunak Altos Cargos	15.434,7	0,1	14.967,5	0,1	467,2	3,1
1	10	100	Goi-kargudunen ordainsariak Retribuciones de Altos Cargos	15.434,7	0,1	14.967,5	0,1	467,2	3,1
1	11		Behin-behineko langileak Personal Eventual	7.369,9	0,0	7.010,2	0,0	359,8	5,1
1	11	110	Behin-behineko langileen ordainsariak Retribuciones del personal eventual	7.369,9	0,0	7.010,2	0,0	359,8	5,1
1	12		Funtzionarioak Funcionarios	1.934.345,1	12,9	1.817.141,3	12,8	117.203,8	6,4
1	12	120	Funtzionarioen ordainsariak Retribuciones de funcionarios	1.450.502,5	9,7	1.312.145,1	9,2	138.357,4	10,5
1	12	121	Ertzaintzako ordainsariak Retribuciones Ertzaintza	377.234,0	2,5	362.677,0	2,5	14.557,0	4,0
1	12	122	Funtzionarioak ordezk. dituzten langileen ordains. Retribuc.del personal que sustituye a funcionarios	96.132,5	0,6	135.569,7	1,0	-39.437,2	-29,1
1	12	123	Zeregin-pilaketetako bitarteko funtzionarioen ord. Retribuci. funcionario interino acumulación tareas	10.476,1	0,1	6.749,5	0,0	3.726,6	55,2
1	13		Lan-kontratudunak Laborales	142.417,6	0,9	148.462,7	1,0	-6.045,0	-4,1
1	13	130	Langile lan-kontratudun finkoen ordainsariak Retribuciones del personal laboral fijo	112.573,0	0,7	122.398,9	0,9	-9.825,9	-8,0
1	13	131	Aldi baterako langile lan-kontratudunen ordainsar. Retribuciones del personal laboral temporal	2.619,1	0,0	12.415,1	0,1	-9.796,0	-78,9
1	13	132	Langile lan-kontratudunak ordezkatz.langileen or. Retr.del personal que sustituye a personal laboral	27.225,6	0,2	13.648,7	0,1	13.576,8	99,5
1	14		Bestelako langileak Otro Personal	3.716,9	0,0	3.707,4	0,0	9,4	0,3
1	14	140	Bestelako langileen ordainsariak Retribuciones de otro personal	3.716,9	0,0	3.707,4	0,0	9,4	0,3
1	16		Kuotak, prestazioak eta gastu sozialak Cuotas, Prestaciones y Gastos Sociales	653.514,0	4,3	613.693,9	4,3	39.820,1	6,5
1	16	160	Entitatearen konturako kotizazio sozialak Cotizaciones sociales a cargo de la entidad	586.008,6	3,9	548.747,3	3,9	37.261,3	6,8
1	16	161	Kalte-ordainak, gizarte-prestazioak Indemnizaciones, Prestaciones Sociales	48.025,1	0,3	47.101,3	0,3	923,8	2,0
1	16	162	Bestelako gastu sozialak Otros gastos sociales	19.480,4	0,1	17.845,3	0,1	1.635,0	9,2
2			FUNTZIONAMENDU-GASTUAK GASTOS DE FUNCIONAMIENTO	4.732.969,5	31,5	4.490.130,9	31,5	242.838,6	5,4
2	20		Errentamenduak eta kanonak Arrendamientos y cánones	39.225,8	0,3	36.363,7	0,3	2.862,1	7,9
2	20	200	Lurrak eta ondasun naturalak Terrenos y bienes naturales	3,0	0,0	3,0	0,0	0,0	0,0
2	20	201	Eraikuntzak Construcciones	1.437,8	0,0	1.019,7	0,0	418,1	41,0
2	20	204	Makineria, lanabesak, instalazio teknikoak eta bes Maquinaria, utillaje, instalaciones técnicas y otr	373,4	0,0	349,3	0,0	24,1	6,9
2	20	205	Altzariak Mobiliario	950,2	0,0	934,1	0,0	16,0	1,7
2	20	206	Informazioa prozesatzeko ekipamendu eta aplika.inf. Equipos para procesos de información y Aplica.inf.	18.320,7	0,1	16.727,1	0,1	1.593,7	9,5
2	20	207	Garraio-elementuak eta bestelako ibilgetu material Elementos de transporte y otro inmovilizado mater.	17.001,7	0,1	16.198,4	0,1	803,4	5,0
2	20	208	Kanonak Cánones	1.139,0	0,0	1.132,1	0,0	6,8	0,6
2	21		Konponketak, mantentze-lana eta kontserbazioa Reparaciones, mantenimiento y conservación	181.158,6	1,2	179.227,0	1,3	1.931,6	1,1
2	21	211	Eraikuntzak Construcciones	15.550,3	0,1	19.232,3	0,1	-3.682,0	-19,1

MILAKA / MILES

KAP. CAP.	ART. ART.	KON CON.		2024	%GUZT. %TOT.	2023	%GUZT. %TOT.	ALDEA DIFERENCIA	%
2	21	212	Azpiegiturak Infraestructuras	2.605,0	0,0	2.055,5	0,0	549,5	26,7
2	21	213	Ondare historikoko ondasunak Bienes del patrimonio histórico	50,0	0,0	75,0	0,0	-25,0	-33,3
2	21	214	Makineria eta lanabesak Maquinaria y utillaje	1.817,8	0,0	1.747,7	0,0	70,1	4,0
2	21	215	Instalazio teknikoak eta bestelako instalazioak Instalaciones técnicas y otras instalaciones	16.335,3	0,1	15.762,8	0,1	572,5	3,6
2	21	216	Altzariak Mobiliario	1.485,7	0,0	1.365,2	0,0	120,5	8,8
2	21	217	Informazioa prozesatzeko ekipamenduak eta aplikazi Equipos para procesos de información y aplica.Inf.	140.600,0	0,9	135.977,8	1,0	4.622,2	3,4
2	21	218	Garraio-elementuak eta bestelako ibilgetu material Elementos de transporte y otro inmovilizado mater.	2.714,5	0,0	3.010,7	0,0	-296,2	-9,8
2	22		Bulegoko materiala, hornigaiak eta komunikazioak Material de oficina, suministros y comunicaciones	115.771,8	0,8	117.743,5	0,8	-1.971,8	-1,7
2	22	220	Bulegoko materiala, prentsa, aldizkariak, etab. Material de oficina, prensa, revistas, etc.	3.670,5	0,0	3.263,9	0,0	406,6	12,5
2	22	221	Hornigaiak Suministros	90.043,9	0,6	85.495,0	0,6	4.549,0	5,3
2	22	222	Komunikazioak Comunicaciones	22.057,3	0,1	28.984,7	0,2	-6.927,3	-23,9
2	23		Hainbat gastu Gastos diversos	58.718,3	0,4	60.562,5	0,4	-1.844,3	-3,0
2	23	230	Garraioak Transportes	2.340,7	0,0	2.096,6	0,0	244,1	11,6
2	23	231	Lokomozioa eta egonaldi-gastuak Locomoción y gastos de estancia	8.041,8	0,1	8.290,7	0,1	-248,9	-3,0
2	23	232	Zerbitzuren ondoriozko kalte-ordainak Indemnizaciones por razón del servicio	621,7	0,0	822,9	0,0	-201,3	-24,5
2	23	233	Aseguru-primak Primas de seguros	8.493,6	0,1	5.699,5	0,0	2.794,2	49,0
2	23	234	Tributuak Tributos	6.112,3	0,0	6.069,5	0,0	42,8	0,7
2	23	235	Komunikazio instituzionala, publizitatea eta harr. Comunicación institucional, publicidad y relac.púb	11.981,3	0,1	11.693,6	0,1	287,7	2,5
2	23	236	Juridikoak eta auzietakoak, eta epai eta akordio Jurídicos, contenciosos, indemnizaciones por sent.	2.532,2	0,0	2.547,9	0,0	-15,7	-0,6
2	23	237	Bilerak, konferentziak eta ikastaroak Reuniones, conferencias y cursos	6.776,0	0,0	7.076,9	0,0	-300,9	-4,3
2	23	238	Gastu erreserbatuak Gastos reservados	250,0	0,0	250,0	0,0	0,0	0,0
2	23	239	Bestelako hainbat gastu Otros gastos diversos	11.568,6	0,1	16.014,9	0,1	-4.446,4	-27,8
2	24		Bestelako enpresa eta profesionalen lanak Trabajos realizados por otras empresas y profesio.	325.574,3	2,2	292.320,4	2,1	33.253,9	11,4
2	24	240	Garbiketa eta txukunketa Limpieza y aseo	50.998,3	0,3	48.455,7	0,3	2.542,6	5,2
2	24	241	Segurtasuna Seguridad	21.488,2	0,1	22.215,4	0,2	-727,2	-3,3
2	24	242	Argitalpenen edizioa eta banaketa Edición y distribución de publicaciones	1.314,7	0,0	1.554,6	0,0	-240,0	-15,4
2	24	243	Banku-zerbitzuak eta antzekoak Servicios bancarios y similares	35,6	0,0	45,2	0,0	-9,6	-21,2
2	24	244	Profesional independenteen azterlanak, lan teknik. Estudios, trabajos técnicos y servicios de profesi	160.420,5	1,1	129.186,9	0,9	31.233,6	24,2
2	24	245	Kontabilitate nazionalen gizarte-prestaziotzat h. Otros servicios considerados prestaciones sociales	91.317,0	0,6	90.862,6	0,6	454,5	0,5
2	25		Kanpoko zerbitzu sanitarioak Servicios exteriores de carácter sanitario	4.012.520,7	26,7	3.803.913,7	26,7	208.607,0	5,5
2	25	250	Programa-kontratua: Osakidetza eta Osatek SA Contrato Programa Osakidetza y Osatek, SA	3.752.417,0	25,0	3.567.113,5	25,0	185.303,5	5,2
2	25	251	Itun sanitarioak Conciertos Sanitarios	259.670,4	1,7	236.655,2	1,7	23.015,2	9,7
2	25	252	Kanpoko bestelako zerbitzu sanitarioak Otros servicios exteriores de carácter sanitario	433,3	0,0	145,0	0,0	288,3	198,9
3			GASTU FINANTZARIOAK GASTOS FINANCIEROS	229.771,9	1,5	211.777,8	1,5	17.994,0	8,5
3	30		Jesapenak eta antzeko beste jaulkipen batzuk De empréstitos y otras emisiones análogas	132.190,0	0,9	131.641,3	0,9	548,7	0,4
3	30	300	Obligazio-bonuetan adierazitako zor publikoak.int. Intereses de deuda pública: obligaciones y bonos	126.190,0	0,8	118.141,3	0,8	8.048,7	6,8

MILAKA / MILES

KAP. CAP.	ART. ART.	KON. CON.		2024	%GUZT. %TOT.	2023	%GUZT. %TOT.	ALDEA DIFERENCIA	%
3	30	302	Jaulkipen-, aldaketa-, ezerezte- eta prima-gastuak <i>Gastos de emisión, modificación, cancelación y pr.</i>	6.000,0	0,0	13.500,0	0,1	-7.500,0	-55,6
3	33		Bestelako entitateekin dauden zorrak <i>Deudas con otras entidades</i>	97.490,4	0,6	79.997,1	0,6	17.493,2	21,9
3	33	330	Maileguen interesak <i>Intereses de préstamos</i>	97.490,4	0,6	79.997,1	0,6	17.493,2	21,9
3	34		Bestelako gastu finantzarioak <i>Otros gastos financieros</i>	91,5	0,0	139,4	0,0	-47,9	-34,4
3	34	340	Bestelako gastu finantzarioak <i>Otros gastos financieros</i>	91,5	0,0	139,4	0,0	-47,9	-34,4
4			ERAGIKETA ARRUNTETARAKO TRANSFERENTZIAK ETA DIRUL. TRANSFERENCIAS Y SUBVENCIONES PARA OPE. CORRIENTES	4.669.096,3	31,1	4.381.423,5	30,7	287.672,9	6,6
4	40		EAEko sektore publikoarentzat <i>Al sector público de la CAE</i>	1.876.986,4	12,5	1.784.124,0	12,5	92.862,4	5,2
4	40	401	Organismo autonomoentzat <i>A Organismos Autónomos</i>	1.243.187,8	8,3	1.175.601,6	8,2	67.586,2	5,7
4	40	402	Zuzenbide pribatuko ente publikoentzat <i>A Entes Públicos de derecho privado</i>	377.966,4	2,5	354.156,0	2,5	23.810,4	6,7
4	40	403	Sozietate publikoentzat <i>A Sociedades Públicas</i>	152.843,8	1,0	157.598,6	1,1	-4.754,8	-3,0
4	40	404	EAEko sektore publikoko fundazioentzat <i>A Fundaciones del sector público de la CAE</i>	35.721,4	0,2	35.265,4	0,2	456,0	1,3
4	40	405	EAEko sektore publikoko partzuergoentzat <i>A Consorcios del sector público de la CAE</i>	67.267,0	0,4	61.502,4	0,4	5.764,6	9,4
4	41		EAEko administ. publiko beste entitateentzat (KSE) <i>A Otr. Entidad. Clasific. Admones. Públicas CAE (SEC)</i>	450.271,7	3,0	456.809,0	3,2	-6.537,2	-1,4
4	41	410	UPV/EHU Euskal Herriko Unibertsitatearentzat <i>A la Universidad del País Vasco UPV/EHU</i>	341.368,4	2,3	353.934,3	2,5	-12.565,9	-3,6
4	41	411	EAEko sektore publikoaren partaidetza duten eta EA <i>A empresas participadas por sector público de CAE</i>	2.200,0	0,0	2.136,0	0,0	64,0	3,0
4	41	412	Bestelako entitateentzat <i>A otras entidades</i>	106.703,3	0,7	100.738,6	0,7	5.964,7	5,9
4	42		Foru-aldundientzat eta EAE.toki-entitateentzat <i>A Diputaciones Forales y Entidades Locales País V.</i>	269.592,8	1,8	210.352,4	1,5	59.240,4	28,2
4	42	420	Foru-aldundientzat <i>A Diputaciones Forales</i>	191.233,2	1,3	133.261,1	0,9	57.972,1	43,5
4	42	421	Euskal Autonomia Erkidegoko toki-entitateentzat <i>A Entidades Locales del País Vasco</i>	78.359,5	0,5	77.091,2	0,5	1.268,3	1,6
4	43		Estatuko sektore publikoko entitateentzat <i>A Entidades del sector público del Estado</i>	1.395,0	0,0	1.280,0	0,0	115,0	9,0
4	43	430	Estatuko Administrazio Zentralarentzat <i>A la Administración Central del Estado</i>	845,0	0,0	730,0	0,0	115,0	15,8
4	43	439	Bestelako entitateentzat <i>A otras entidades</i>	550,0	0,0	550,0	0,0	0,0	0,0
4	44		Estatutik kanpoentzat <i>Al exterior</i>	1.521,5	0,0	1.501,5	0,0	20,0	1,3
4	44	440	Kanpo-sektore publikoarentzat <i>Al sector público exterior</i>	1.230,0	0,0	1.210,0	0,0	20,0	1,7
4	44	441	Kanpo-sektore pribatuarentzat <i>Al sector privado exterior</i>	291,5	0,0	291,5	0,0	0,0	0,0
4	45		Enpresentzat, familientzat irabazi-asmorik gabeko <i>A empresas, familias, instit. sin fines lucro ISFL</i>	2.069.328,9	13,8	1.927.356,6	13,5	141.972,3	7,4
4	45	450	Enpresentzat <i>A empresas</i>	95.989,7	0,6	73.715,9	0,5	22.273,8	30,2
4	45	451	Familientzat <i>A familias</i>	954.053,6	6,3	856.193,2	6,0	97.860,4	11,4
4	45	452	Irabazi-asmorik gabeko erakundeentzat <i>A instituciones sin fines de lucro</i>	177.460,6	1,2	173.218,5	1,2	4.242,1	2,4
4	45	453	Hezkuntza-itunak eta irakask.doakoa izat.best.lag. <i>Conciertos educativos y ayudas gratuidad enseñanza</i>	820.938,3	5,5	805.950,2	5,7	14.988,1	1,9
4	45	454	Gauzazko bestelako gizarte-transferentziak <i>Otras transferencias sociales en especie</i>	20.886,8	0,1	18.278,8	0,1	2.607,9	14,3
6			INBERTSIO ERREALAK INVERSIONES REALES	520.451,3	3,5	425.431,1	3,0	95.020,2	22,3
6	60		Inbertsio ukiezinak <i>Inversiones intangibles</i>	30.504,5	0,2	36.563,1	0,3	-6.058,5	-16,6
6	60	601	Aplikazio informatikoak <i>Aplicaciones informáticas</i>	30.504,5	0,2	36.563,1	0,3	-6.058,5	-16,6
6	61		Inbertsio materialak <i>Inversiones materiales</i>	296.345,7	2,0	248.296,0	1,7	48.049,7	19,4
6	61	610	Lurrak eta ondasun naturalak <i>Terrenos y bienes naturales</i>	7.639,0	0,1	9.009,9	0,1	-1.370,9	-15,2

MILAKA / MILES

KAP. CAP.	ART. ART.	KON CON.		2024	%GUZT. %TOT.	2023	%GUZT. %TOT.	ALDEA DIFERENCIA	%
6	61	611	Eraikuntzak <i>Construcciones</i>	156.790,9	1,0	125.564,6	0,9	31.226,3	24,9
6	61	612	Azpiegiturak <i>Infraestructuras</i>	25.089,0	0,2	26.792,7	0,2	-1.703,7	-6,4
6	61	614	Makineria eta lanabesak <i>Maquinaria y utillaje</i>	7.337,7	0,0	4.819,9	0,0	2.517,8	52,2
6	61	615	Instalazio teknikoak eta bestelako instalazioak <i>Instalaciones técnicas y otras instalaciones</i>	18.746,6	0,1	18.043,6	0,1	703,0	3,9
6	61	616	Altzariak <i>Mobiliario</i>	3.782,7	0,0	4.056,5	0,0	-273,8	-6,7
6	61	617	Informazioa prozesatzeko ekipamenduak <i>Equipos para procesos de información</i>	38.570,4	0,3	33.485,1	0,2	5.085,4	15,2
6	61	618	Garraio-elementuak <i>Elementos de transporte</i>	20.072,8	0,1	10.557,3	0,1	9.515,5	90,1
6	61	619	Ibilgetze materialetarako aurrerak eta bes.ib.mat. <i>Anticipos para inmovi.materi. y otr.inmovi.materi.</i>	18.316,6	0,1	15.966,4	0,1	2.350,2	14,7
6	63		Bestelako entitateentzat eraikitako edo eskura.ak. <i>Activos construidos o adquir. para otras entidades</i>	193.601,0	1,3	140.572,0	1,0	53.029,0	37,7
6	63	630	Bestelako entitateentzat eraikitako edo eskura.ak. <i>Activos construidos o adquir. para otras entidades</i>	193.601,0	1,3	140.572,0	1,0	53.029,0	37,7
7			KAPITAL-ERAGIKETETARAKO TRANSFERENTZIAK ETA DIRUL. TRANSFERENCIAS Y SUBVENCIONES PARA OPE. CAPITAL	1.329.855,7	8,9	1.205.703,9	8,5	124.151,8	10,3
7	70		EAEko sektore publikoarentzat <i>Al sector público de la CAE</i>	451.701,5	3,0	384.544,1	2,7	67.157,4	17,5
7	70	701	Organismo autonomoentzat <i>A Organismos Autónomos</i>	11.713,6	0,1	12.585,8	0,1	-872,2	-6,9
7	70	702	Zuzenbide pribatuko ente publikoentzat <i>A Entes Públicos de derecho privado</i>	338.168,9	2,3	281.124,7	2,0	57.044,2	20,3
7	70	703	Sozietate publikoentzat <i>A Sociedades Públicas</i>	93.012,1	0,6	88.816,6	0,6	4.195,5	4,7
7	70	704	EAEko sektore publikoko fundazioentzat <i>A Fundaciones del sector público de la CAE</i>	8.807,0	0,1	2.017,0	0,0	6.790,0	336,6
7	71		EAEko administ. publiko sailk.beste ent. (KSE) <i>A Otr.Entidad.Clasific.Admones. Públicas CAE (SEC)</i>	148.355,9	1,0	140.100,5	1,0	8.255,4	5,9
7	71	710	UPV/EHU Euskal Herriko Unibertsitatearentzat <i>A la Universidad del País Vasco UPVEHU</i>	62.250,2	0,4	39.666,7	0,3	22.583,5	56,9
7	71	712	Bestelako entitateentzat <i>A otras entidades</i>	86.105,7	0,6	100.433,8	0,7	-14.328,1	-14,3
7	72		Foru-aldundientzat eta Eus.Autonom.Erkid.toki ent. <i>A Diputaciones Forales y Entidades Locales País V.</i>	103.266,3	0,7	142.954,1	1,0	-39.687,8	-27,8
7	72	720	Foru-aldundientzat <i>A Diputaciones Forales</i>	2.455,0	0,0	55.544,0	0,4	-53.089,0	-95,6
7	72	721	Euskal Autonomia Erkidegoko toki-entitateentzat <i>A Entidades Locales del País Vasco</i>	100.811,3	0,7	87.410,1	0,6	13.401,2	15,3
7	73		Estatuko sektore publikoko entitateentzat <i>A Entidades del sector público del Estado</i>	3.734,4	0,0	3.737,0	0,0	-2,6	-0,1
7	73	739	Bestelako entitateentzat <i>A otras entidades</i>	3.734,4	0,0	3.737,0	0,0	-2,6	-0,1
7	75		Enpresentzat, familientzat eta irabazi-asmorik gab <i>A empresas, familias, instit. sin fines lucro ISFL</i>	622.797,7	4,1	534.368,3	3,7	88.429,4	16,5
7	75	750	EAEko sektore publikoer partaidetza duten enpresen <i>A empresas participadas por sector público de CAE</i>	2.734,7	0,0	3.444,2	0,0	-709,5	-20,6
7	75	751	Beste enpresa batzuentzat <i>A otras empresas</i>	279.012,3	1,9	310.282,1	2,2	-31.269,8	-10,1
7	75	752	Familientzat <i>A familias</i>	172.150,3	1,1	60.012,3	0,4	112.138,0	186,9
7	75	753	Irabazi-asmorik gabeko erakundeentzat <i>A instituciones sin fines de lucro</i>	168.900,5	1,1	160.629,8	1,1	8.270,7	5,1
8			AKTIBO FINANTZARIOEN GEHIKUNTZA AUMENTO DE ACTIVOS FINANCIEROS	154.512,5	1,0	152.958,0	1,1	1.554,4	1,0
8	80		EAEko sektore publikoko inbertsio finantzarioak <i>Inversio. financie. en el sector público de la CAE</i>	113.550,0	0,8	124.734,7	0,9	-11.184,7	-9,0
8	80	800	EAEko sektore publikoko entitateetako akz.partaid. <i>Acciones, participaci. en entidades del S.Púb. CAE</i>	105.507,0	0,7	120.260,7	0,8	-14.753,7	-12,3
8	80	802	Maileguak <i>Préstamos</i>	7.589,0	0,1	4.020,0	0,0	3.569,0	88,8
8	80	805	Fidantzak eta gordailuak <i>Fianzas y depósitos</i>	454,0	0,0	454,0	0,0	0,0	0,0
8	81		EAEko administ. publiko gisa inbertsio finant (KSE) <i>Inversiones financier. en Otr.E.Clas.AAPP.CAE(SEC)</i>	20.847,0	0,1	10.138,1	0,1	10.708,9	105,6
8	81	810	Akzioak, partaidetzak eta ondare-ekarpenak <i>Acciones, participaciones y aportacio. patrimonial.</i>	20.847,0	0,1	10.138,1	0,1	10.708,9	105,6

MILAKA / MILES

KAP. CAP.	ART. ART.	KON. CON.		2024	%GUZT. %TOT.	2023	%GUZT. %TOT.	ALDEA DIFERENCIA	%
8	82		Bestelako inbertsio finantzarioak <i>Otras inversiones financieras</i>	20.115,4	0,1	18.085,2	0,1	2.030,2	11,2
8	82	820	Akzioak eta partaidetzak <i>Acciones y participaciones</i>	1.100,0	0,0	0,0	0,0	1.100,0	---
8	82	822	Maileguak <i>Préstamos</i>	13.276,6	0,1	12.371,2	0,1	905,5	7,3
8	82	823	Langileentzako maileguak <i>Préstamos al personal</i>	5.738,8	0,0	5.714,0	0,0	24,8	0,4
9			PASIBO FINANTZARIOEN MURRIZKETA DISMINUCIÓN DE PASIVOS FINANCIEROS	631.985,6	4,2	778.313,8	5,5	-146.328,2	-18,8
9	90		Jesapenak eta antzeko beste jaulkipen batzuk <i>Empréstitos y otras emisiones análogas</i>	0,0	0,0	500.000,0	3,5	-500.000,0	-100,0
9	90	900	Obligazioak eta bonuak <i>Obligaciones y bonos</i>	0,0	0,0	500.000,0	3,5	-500.000,0	-100,0
9	93		Bestelako entitateekin dauden zorrak <i>Deudas con otras entidades</i>	631.985,6	4,2	278.313,8	2,0	353.671,8	127,1
9	93	930	Kreditu-entitateekin dauden zorrak, maileguengatik <i>Deudas con entidades de crédito por préstamos</i>	631.615,7	4,2	277.949,0	2,0	353.666,7	127,2
9	93	931	Bestelako entitateekin dauden zorrak, maileguengat <i>Deudas con otras entidades por préstamos</i>	369,9	0,0	364,8	0,0	5,2	1,4
			GUZTIRA TOTAL	15.025.441,0	100,0	14.250.722,0	100,0	774.719,0	5,4



Sailkapen Organikoa
Clasificación Orgánica

Administrazio Orokorra
Administración General

LABURPENA: ATALA - GASTUAK
RESUMEN: SECCIÓN - GASTOS

ORGANIKOA / ORGANICA

EKONOMIKOA / ECONOMICA

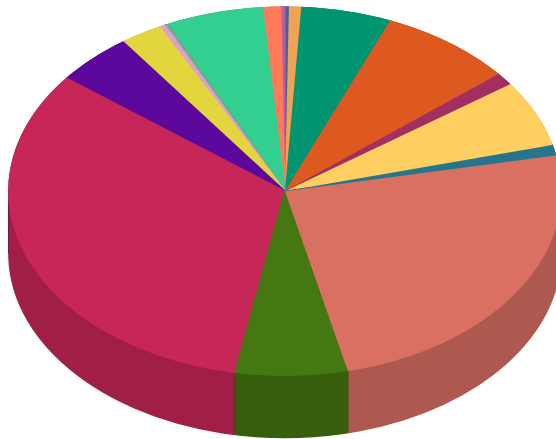
FUNTZIONALA / FUNCIONAL

		MILAKA / MILES					
ATAL SEC.		2024	%GUZT. %TOT.	2023	%GUZT. %TOT.	ALDEA DIFERENCIA	%
00	Legebiltzara Parlamento	34.600,0	0,2	33.420,0	0,2	1.180,0	3,5
01	Jaurkitzearen Lehendakari Lehendakari-Presidencia del Gobierno	107.317,0	0,7	49.083,0	0,3	58.234,0	118,6
02	Segurtasuna Seguridad	790.157,0	5,3	746.328,0	5,2	43.829,0	5,9
03	Lana eta Enplegua Trabajo y Empleo	1.177.386,0	7,8	1.109.288,6	7,8	68.097,4	6,1
04	Gobernantza Publikoa eta Autogobernua Gobernanza Pública y Autogobierno	166.586,0	1,1	171.948,0	1,2	-5.362,0	-3,1
05	Ekonomiaren Garapena, Jasangarritasuna eta Ingurumena Desarrollo Económico, Sostenibilidad y Medio Ambiente	873.701,0	5,8	849.801,0	6,0	23.900,0	2,8
06	Ekonomia eta Ogasuna Economía y Hacienda	139.142,0	0,9	138.085,0	1,0	1.057,0	0,8
07	Hezkuntza Educación	3.675.898,0	24,5	3.482.730,0	24,4	193.168,0	5,5
08	Lurralde Plangintza, Etxebizitza eta Garraioak Planificación Territorial, Vivienda y Transportes	981.403,0	6,5	768.404,0	5,4	212.999,0	27,7
09	Osasuna Salud	4.900.225,0	32,6	4.650.486,0	32,6	249.739,0	5,4
10	Berdintasuna, Justizia eta Gizarte Politikak Igualdad, Justicia y Políticas Sociales	682.525,0	4,5	644.860,0	4,5	37.665,0	5,8
11	Kultura eta Hizkuntza Politika Cultura y Política Lingüística	369.421,0	2,5	353.252,0	2,5	16.169,0	4,6
12	Turismoa, Merkataritza eta Kontsumoa Turismo, Comercio y Consumo	53.385,0	0,4	63.956,0	0,4	-10.571,0	-16,5
51	Lan Harremanen Kontseilua Consejo de Relaciones Laborales	2.831,0	0,0	2.766,0	0,0	65,1	2,4
52	Euskadiko Ekonomia eta Gizarte Arazaerako Batzordea Consejo Económico y Social Vasco	1.715,3	0,0	1.675,8	0,0	39,5	2,4
53	Euskadiko Kooperatiben Goren Kontseilua Consejo Superior de Cooperativas de Euskadi	1.155,6	0,0	1.129,0	0,0	26,6	2,4
54	Herri Kontuen Euskal Epaitegia Tribunal Vasco de Cuentas Públicas	8.709,6	0,1	8.512,9	0,1	196,8	2,3
55	Datuak Babesteko Euskal Bulegoa Agencia Vasca de Protección de Datos	2.728,1	0,0	2.665,2	0,0	62,9	2,4
90	Zor Publikoa Deuda Pública	861.402,5	5,7	989.688,8	6,9	-128.286,3	-13,0
95	Erakundeen Baliabideak eta Konpromisoak Recursos y Compromisos Institucionales	157.443,0	1,0	150.755,2	1,1	6.687,7	4,4
99	Hainbat Sail Diversos Departamentos	37.709,8	0,3	31.887,6	0,2	5.822,2	18,3
	GUZTIRA TOTAL	15.025.441,0	100,0	14.250.722,0	100,0	774.719,0	5,4

Administrazio Orokorra
Administración General

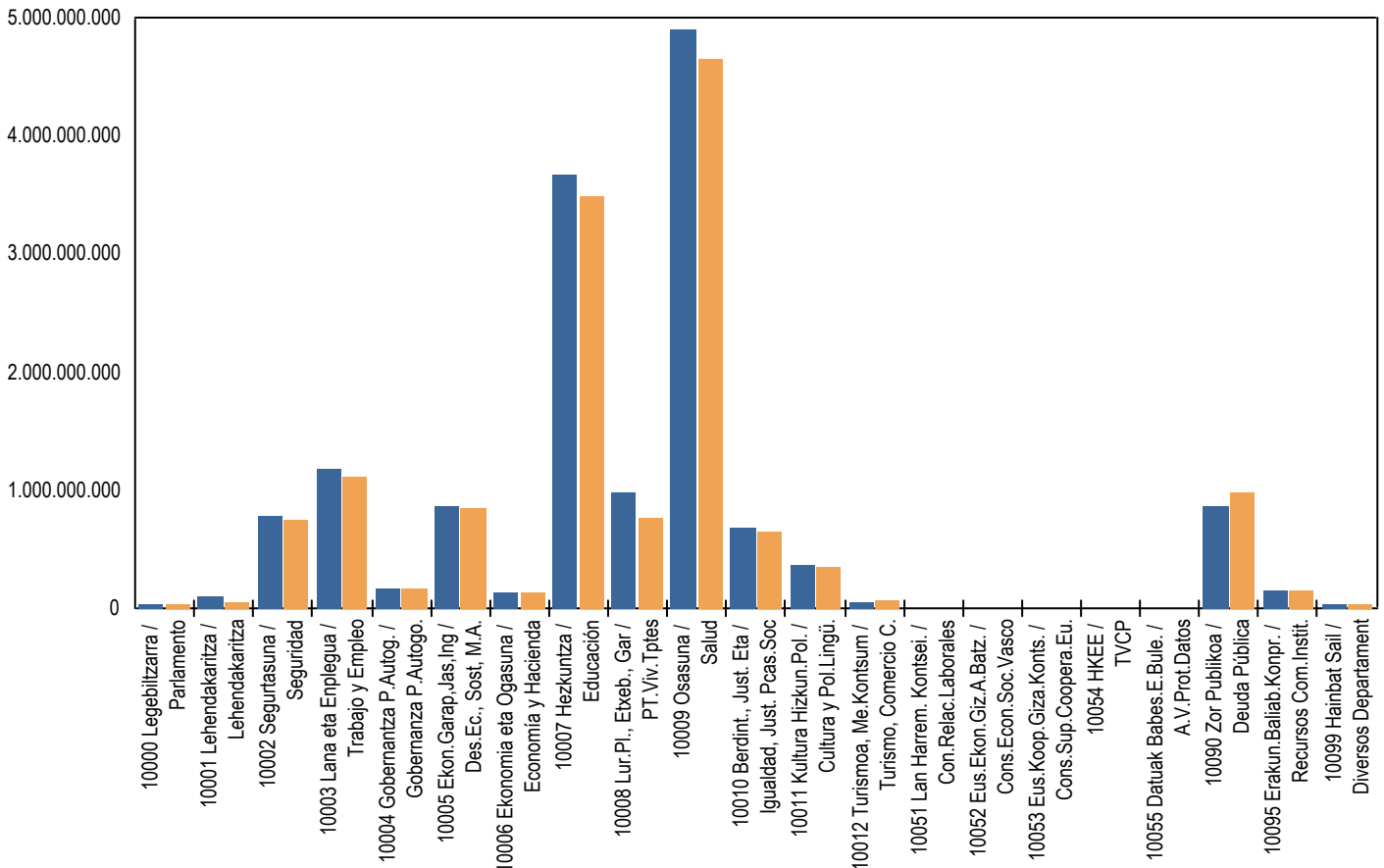
ATALAK - GASTUAK
PRESUP. POR SECCIÓN - GASTOS

ORGANIKOA / ORGÁNICA	EKONOMIKOA / ECONÓMICA	FUNTZIONALA / FUNCIONAL
----------------------	------------------------	-------------------------



10000 Legebiltzarra / Parlamento	0,2%
10001 Lehendakaritza / Lehendakaritza	0,7%
10002 Segurtasuna / Seguridad	5,3%
10003 Lana eta Enplegua / Trabajo y Empleo	7,8%
10004 Gobernantza P.Autog. / Gobernanza P.Autogo.	1,1%
10005 Ekon.Garap.Jas.Ing / Des.Ec., Sost, M.A.	5,8%
10006 Ekonomia eta Ogasuna / Economía y Hacienda	0,9%
10007 Hezkuntza / Educación	24,5%
10008 Lur.PI., Etxeb., Gar / PT.Viv.Tptes	6,5%
10009 Osasuna / Salud	32,6%
10010 Berdint., Just. Eta / Igualdad, Just. Pcas.Soc	4,5%
10011 Kultura Hizkun.Pol. / Cultura y Pol.Lingü.	2,5%
10012 Turismoa, Me.Kontsum / Turismo, Comercio C.	0,4%
10051 Lan Harrem. Kontsei. / Con.Relac.Laborales	0,0%
10052 Eus.Ekon.Giz.A.Batz. / Cons.Econ.Soc.Vasco	0,0%
10053 Eus.Koop.Giza.Konts. / Cons.Sup.Coopera.Eu.	0,0%
10054 HKEE / TVCP	0,1%
10055 Datuak Babes.E.Bule. / A.V.Prot.Datos	0,0%
10090 Zor Publikoa / Deuda Pública	5,7%
10095 Erakun.Baliab.Konpr. / Recursos Com.Instit.	1,0%
10099 Hainbat Sail / Diversos Departament	0,3%
Total:	100,0%

■ 2024 ■ 2023



Administrazio Orokorra
Administración General

LABURPENA: ZERBITZUA - GASTUAK
RESUMEN: SERVICIO - GASTOS

ORGANIKOA / ORGANICA

EKONOMIKOA / ECONOMICA

FUNTZIONALA / FUNCIONAL

		MILAKA / MILES						
ATAL SEC.	ZERB. SERV.		2024	%GUZT. %TOT.	2023	%GUZT. %TOT.	ALDEA DIFERENCIA	%
00		LEGEBILTZARRA PARLAMENTO	34.600,0	0,2	33.420,0	0,2	1.180,0	3,5
00	01	Legebiltzarra Parlamento	34.600,0	0,2	33.420,0	0,2	1.180,0	3,5
01		JAURLARITZAREN LEHENDAKARITZA LEHENDAKARITZA-PRESIDENCIA DEL GOBIERNO	107.317,0	0,7	49.083,0	0,3	58.234,0	118,6
01	00	Jaurkitzearen Lehendakaritza Lehendakaritza-Presidencia del Gobierno	536,0	0,0	505,0	0,0	31,0	6,1
01	01	Kabinete Zuzendaritza Dirección del Gabinete	480,7	0,0	457,1	0,0	23,5	5,1
01	10	Koordinazio eta Gizarte Komunikaz. I.N. S.G. Coordinación y Comunicación Social	1.081,7	0,0	1.187,2	0,0	-105,4	-8,9
01	11	Araubide Juridikoaren Zuzendaritza Dirección de Régimen Jurídico	458,8	0,0	439,0	0,0	19,8	4,5
01	12	Koordinazio Zuzendaritza Dirección de Coordinación	582,2	0,0	551,4	0,0	30,8	5,6
01	13	Zerbitzu Zuzendaritza Dirección de Servicios	19.481,3	0,1	16.118,1	0,1	3.363,2	20,9
01	14	Gizarte Komunikazioko Zuzendaritza Dirección de Comunicación Social	1.832,1	0,0	1.755,8	0,0	76,2	4,3
01	20	Europar Batasun. eta Kanpo Harreman. I.N S.G. Unión Europea y Acción Exterior	369,8	0,0	347,0	0,0	22,7	6,5
01	21	Kanpo Harremanen Zuzendaritza Dirección de Acción Exterior	2.677,2	0,0	2.623,7	0,0	53,5	2,0
01	22	Europar Batasunerako Zuzendaritza Dirección para la Unión Europea	1.615,4	0,0	1.571,2	0,0	44,2	2,8
01	23	Kanpoan den Eusk. Komunitatearentzako Z. D. para la Comunidad Vasca en Exterior	2.507,7	0,0	2.699,7	0,0	-192,0	-7,1
01	24	Euskadiren Europar Batasuneko Ordezkar. Delega. de Euskadi para la Unión Europea	1.612,2	0,0	1.563,7	0,0	48,5	3,1
01	25	Euskadiren Argentinako Ordezkar. -Mercosur Delega. Euskadi en Argentina-Mercosur	417,7	0,0	344,0	0,0	73,6	21,4
01	26	Euskadiren Txile, Peru eta Kolonbiako O. Deleg. Euskadi en Chile, Perú y Colombia	570,7	0,0	518,5	0,0	52,2	10,1
01	27	Euskadiren Estatu Batuetako Ordezkaritza Delegación de Euskadi en Estados Unidos	592,1	0,0	571,9	0,0	20,2	3,5
01	28	Euskadiren Mexikoko Ordezkaritza Delegación de Euskadi en México	483,7	0,0	499,2	0,0	-15,5	-3,1
01	29	Euskadiren Frantziako Ordezkaritza Delegación de Euskadi en Francia	1.263,9	0,0	1.162,1	0,0	101,8	8,8
01	30	Trants.Soz. eta 2030 Agendaren Idaz.Nag. Sec.Gral.Trans.Social y Agenda 2030	262,9	0,0	243,2	0,0	19,8	8,1
01	31	Berrikuntza Sozialaren Zuzendaritza Dirección de Innovación Social	4.767,8	0,0	4.747,7	0,0	20,0	0,4
01	32	Gazteria Zuzendaritza Dirección de Juventud	65.471,6	0,4	10.939,8	0,1	54.531,8	498,5
01	40	Zientzia, Teknologia, Berrik. Komisionat Comisionado Ciencia, Tecnología e Innov.	251,6	0,0	237,6	0,0	14,0	5,9
02		SEGURTASUNA SEGURIDAD	790.157,0	5,3	746.328,0	5,2	43.829,0	5,9
02	00	Saila Consejería	807,5	0,0	774,1	0,0	33,3	4,3
02	01	Lehendakariorde-Sailburu. Kabinete Zdtza D. Gabinete Vicelehendak y Consejero	393,9	0,0	392,9	0,0	1,0	0,3
02	02	Lehendakariorde-Sailburu. Komunik. Zdtza D. Comunicación Vicelehendak y Consejero	2.058,8	0,0	2.039,4	0,0	19,4	0,9
02	10	Administrazio eta Zerbitzuen Sailburuor. Vice. de Administración y Servicios	172,5	0,0	162,4	0,0	10,1	6,2
02	11	Kudeaketa Ekonomik. Baliabide Oroko.Z. D. Gestión Económica y Recursos General.	135.289,4	0,9	126.434,6	0,9	8.854,8	7,0

MILAKA / MILES

ATAL SEC.	ZERB. SERV.		2024	%GUZT. %TOT.	2023	%GUZT. %TOT.	ALDEA DIFERENCIA	%
02	12	Araubide Juridiko, Zerbi. Hauteskunde P. D. Rég. Jurídico, Serv. Proc.Electorales	18.494,5	0,1	7.686,6	0,1	10.808,0	140,6
02	13	Giza Baliabideen Zuzendaritza Dirección de Recursos Humanos	20.262,8	0,1	18.681,8	0,1	1.581,0	8,5
02	14	Telekomunikazioak, S. Informat. Kudea.Z. D. Ges. Telecomunicaciones, Sist. Infor.	44.360,7	0,3	44.480,8	0,3	-120,0	-0,3
02	20	Segurtasun Sailburuordetza Viceconsejería de Seguridad	119,2	0,0	112,3	0,0	7,0	6,2
02	21	Larrialdiei Aurre Egiteko Meteorologi.Z. D. Atención Emergencias y Meteorología	9.447,1	0,1	8.497,0	0,1	950,1	11,2
02	22	Joko eta Ikuskizun Zuzendaritza Dirección de Juego y Espectáculos	2.367,6	0,0	2.263,3	0,0	104,2	4,6
02	23	Trafiko Zuzendaritza Dirección de Tráfico	14.612,2	0,1	14.163,5	0,1	448,7	3,2
02	24	Ertzaintzaren Zuzendaritza Dirección de la Ertzaintza	538.838,4	3,6	517.754,4	3,6	21.084,1	4,1
02	25	Segurtasuna Koordinatzeko Zuzendaritza Dirección de Coordinación de Seguridad	2.932,3	0,0	2.884,9	0,0	47,4	1,6
03		LANA ETA ENPLEGUA TRABAJO Y EMPLEO	1.177.386,0	7,8	1.109.288,6	7,8	68.097,4	6,1
03	00	Saila Consejería	822,2	0,0	676,0	0,0	146,1	21,6
03	01	Zerbitzu Zuzendaritza Dirección de Servicios	3.752,1	0,0	3.793,7	0,0	-41,6	-1,1
03	02	Kabinete Zuzendaritza Dirección de Gabinete	180,5	0,0	168,5	0,0	12,1	7,2
03	03	Komunikazio Zuzendaritza Dirección de Comunicación	1.077,7	0,0	572,0	0,0	505,8	88,4
03	09	Inklusio arloko eb.,ik.,berr.Organoa Órgano eval.,invest.e innov. inclusión	331,2	0,0	0,0	0,0	331,2	---
03	10	Laneko eta Gizarte Segurantzako Sltbza. Viceconse. de Trabajo y Seguridad Social	153,1	0,0	145,1	0,0	8,0	5,5
03	11	Laneko eta Gizarte Segurantzako Z. Dirección de Trabajo y Seguridad Social	38.280,4	0,3	33.961,8	0,2	4.318,6	12,7
03	12	Gizarte Ekonomiaren Zuzendaritza Dirección de Economía Social	7.797,6	0,1	8.208,4	0,1	-410,7	-5,0
03	20	Enplegu eta Gizareratze Sailburuordetza Viceconsejería de Empleo e Inclusión	171,9	0,0	162,0	0,0	10,0	6,2
03	21	Enplegu eta Gizareratze Zuzendaritza Dirección de Empleo e Inclusión	1.124.819,2	7,5	1.061.601,1	7,4	63.218,0	6,0
04		GOBERNANTZA PUBLIKOA ETA AUTOGOBERNUA GOBERNANZA PÚBLICA Y AUTOGOBIERNO	166.586,0	1,1	171.948,0	1,2	-5.362,0	-3,1
04	00	Saila Consejería	699,7	0,0	652,7	0,0	47,0	7,2
04	01	Zerbitzu Zuzendaritza Dirección de Servicios	5.698,6	0,0	6.165,5	0,0	-467,0	-7,6
04	02	Kabinete Zuzendaritza Dirección de Gabinete	325,5	0,0	316,6	0,0	8,9	2,8
04	03	Autogobernu Zuzendaritza Dirección de Autogobierno	506,2	0,0	407,9	0,0	98,3	24,1
04	10	Erakunde Harremanetarako Sailburuordetza Vicecon. de Relaciones Institucionales	169,7	0,0	156,1	0,0	13,6	8,7
04	11	Jaur. Idazkaritzako eta Legeb. Harr. Z. D. Secretaría Gobierno, Relac.Parlamento	1.371,7	0,0	1.290,6	0,0	81,1	6,3
04	12	Toki Administrazioekiko Harre. eta A.Er. D. Relaciones con Admones. Locales, R.A.	1.987,4	0,0	1.871,8	0,0	115,7	6,2
04	13	Herritarrak Hartz. , Zerbi.Digitalak Z. D. Atención a la ciudadanía y Serv.Digit	8.320,3	0,1	7.938,0	0,1	382,3	4,8
04	14	Gobernu Irekiaren Zuzendaritza Dirección de Gobierno Abierto	893,3	0,0	869,7	0,0	23,6	2,7
04	20	Araubide Juridikoaren Sailburuordetza Viceconsejería de Régimen Jurídico	4.232,2	0,0	3.958,2	0,0	274,0	6,9
04	21	Lege Garapen eta Arau Kontrolerako Zuz. D. Desarrollo Legislativo, Control Norm.	194,4	0,0	181,9	0,0	12,5	6,9
04	22	Auzibide Zuzendaritza Dirección de lo Contencioso	155,5	0,0	146,2	0,0	9,3	6,4
04	28	EAEko A.P.dat.babesteko Ordezkaritza Delegad.Protección Datos Admón.Públ. CAE	431,0	0,0	423,7	0,0	7,3	1,7
04	29	Euskadiko Aholku Batzorde Juridikoa Comisión Jurídica Asesora de Euskadi	1.497,1	0,0	1.243,5	0,0	253,7	20,4
04	30	Funtzio Publikoko Sailburuordetza Viceconsejería de Función Pública	5.479,4	0,0	4.740,4	0,0	739,0	15,6

MILAKA / MILES

ATAL SEC.	ZERB. SERV.		2024	%GUZT. %TOT.	2023	%GUZT. %TOT.	ALDEA DIFERENCIA	%
04	31	Funtzio Publikoko Zuzendaritza <i>Dirección de Función Pública</i>	19.750,7	0,1	20.106,2	0,1	-355,5	-1,8
04	32	Lan Harremanen Zuzendaritza <i>Dirección de Relaciones Laborales</i>	2.155,4	0,0	2.127,4	0,0	28,0	1,3
04	40	Administrazioko eta Zerbitzu Orok.Sbtza. <i>Vic. Administración y Servicios General.</i>	170,9	0,0	160,9	0,0	10,0	6,2
04	41	Informazio. eta Komunikazio. Teknol. Z. <i>Dir. Tecnologías Información y Comunic.</i>	69.928,6	0,5	78.500,7	0,6	-8.572,1	-10,9
04	42	Baliabide Orokorren Zuzendaritza <i>Dirección de Recursos Generales</i>	42.618,4	0,3	40.690,1	0,3	1.928,3	4,7
05		EKONOMIAREN GARAPENA, JASANG.ETA INGUR. DES.ECONÓMICO, SOSTENIB. Y M.AMBIENTE	873.701,0	5,8	849.801,0	6,0	23.900,0	2,8
05	00	Sailburutza <i>Consejería</i>	693,8	0,0	651,1	0,0	42,6	6,5
05	01	Kabinete eta Komunikazio Zuzendaritza <i>Dirección de Gabinete y Comunicación</i>	1.841,5	0,0	1.835,0	0,0	6,5	0,4
05	02	Zerbitzu Zuzendaritza <i>Dirección de Servicios</i>	11.598,8	0,1	11.413,7	0,1	185,1	1,6
05	10	Teknologia, Berrikuntza eta Er.Dig. Stza <i>V. Tecnología, Innovación, Trans.Digital</i>	451,1	0,0	422,7	0,0	28,4	6,7
05	11	Teknologia eta Berrikuntza Zuzendaritza <i>Dirección de Tecnología e Innovación</i>	246.510,8	1,6	250.655,9	1,8	-4.145,1	-1,7
05	12	Eraldaketa Digitala eta Ekantzailtza Z. <i>D.Transf. Digital y Emprendimiento</i>	39.243,9	0,3	41.170,5	0,3	-1.926,6	-4,7
05	20	Industria Sailburuordetza <i>Viceconsejería de Industria</i>	31.917,1	0,2	27.610,2	0,2	4.306,9	15,6
05	21	Industria eta Trantsizio Energetikoaren Z. <i>Dir.Industria y Transición Energética</i>	140.152,6	0,9	136.746,1	1,0	3.406,4	2,5
05	22	Proi.Estrategikoen eta industria.Adm.Z. <i>Dir. Proj.estratégicos y Adm.industrial</i>	24.367,2	0,2	31.316,0	0,2	-6.948,8	-22,2
05	23	Portu eta Itsas Gaietako Zuzendaritza <i>Dirección de Puertos y Asuntos Marítimos</i>	31.872,7	0,2	31.725,8	0,2	146,9	0,5
05	30	Nekazar., Arrant. eta Elik. Pol. Slbtz. <i>Vic. Agricultura, Pesca y P. Alimentaria</i>	167,5	0,0	157,5	0,0	10,0	6,3
05	31	Land.Itsasert.Garap. eta Eur. Politik Z. <i>D. Desarrollo Rural y Litoral,Pol.Europ.</i>	19.007,2	0,1	21.091,5	0,1	-2.084,3	-9,9
05	32	Nekazaritza eta Abeltzaintza Zuzendarit. <i>Dirección de Agricultura y Ganadería</i>	12.794,8	0,1	12.693,6	0,1	101,2	0,8
05	33	Arrantza eta Akuikultura Zuzendaritza <i>Dirección de Pesca y Acuicultura</i>	32.291,8	0,2	30.479,7	0,2	1.812,1	5,9
05	34	Elikagaien Kalitate eta Industriako Zuz. <i>D. de Calidad e Industrias Alimentarias</i>	87.137,8	0,6	88.055,7	0,6	-917,8	-1,0
05	40	Ingurumen Jasangarritasuneko Sailburuord <i>Viceconsejería Sostenibilidad Ambiental</i>	59.192,5	0,4	59.252,1	0,4	-59,7	-0,1
05	41	Ing. Kalitat. eta Ekonomia Zirk. Z. <i>D. Calidad Ambiental y Economía Circular</i>	24.302,6	0,2	19.754,2	0,1	4.548,4	23,0
05	42	Natura Ondare eta Klima Aldaketa Zuztza. <i>D. Patrimonio Natural y Cambio Climático</i>	22.157,3	0,1	24.769,7	0,2	-2.612,4	-10,5
05	95	EAEko Erakunde Ordaintzailea <i>Organismo Pagador de la CAPV</i>	88.000,0	0,6	60.000,0	0,4	28.000,0	46,7
06		EKONOMIA ETA OGASUNA ECONOMÍA Y HACIENDA	139.142,0	0,9	138.085,0	1,0	1.057,0	0,8
06	00	Saila <i>Consejería</i>	17.444,4	0,1	16.006,4	0,1	1.438,0	9,0
06	01	Kontrol Ekonomikoko Bulegoa <i>Oficina de Control Económico</i>	7.217,8	0,0	6.782,6	0,0	435,2	6,4
06	02	Kabinete eta Komunikazio Zuzendaritza <i>Dirección de Gabinete y Comunicación</i>	276,1	0,0	281,9	0,0	-5,7	-2,0
06	03	Zerbitzu Zuzendaritza <i>Dirección de Servicios</i>	7.049,0	0,0	7.360,3	0,1	-311,3	-4,2
06	09	Kontratu Errekurtsoen Adminis. Organoa <i>Órgano Administra.Recursos Contractuales</i>	428,3	0,0	403,9	0,0	24,4	6,0
06	10	Ekonomia eta Europako Funtsen Sailb. <i>Viccec. Economía y Fondos Europeos</i>	1.567,8	0,0	1.504,8	0,0	63,0	4,2
06	11	Ekonomia eta Plangintza Zuzendaritza <i>Dirección de Economía y Planificación</i>	1.716,1	0,0	1.630,4	0,0	85,7	5,3
06	12	Kohesio Politik.eta Europako Funtsen Ztza <i>D. Política Cohesión y Fondos Europeos</i>	2.082,9	0,0	2.019,9	0,0	63,0	3,1
06	20	Finantza eta Aurrekontu Sailburuordetza <i>Viceconsej. Finanzas y Presupuestos</i>	169,3	0,0	155,6	0,0	13,7	8,8
06	21	Finantza Politika Zuzendaritza <i>Dirección de Política Financiera</i>	84.839,9	0,6	88.424,3	0,6	-3.584,4	-4,1

MILAKA / MILES

ATAL SEC.	ZERB. SERV.		2024	%GUZT. %TOT.	2023	%GUZT. %TOT.	ALDEA DIFERENCIA	%
06	22	Aurrekontu Zuzendaritza <i>Dirección de Presupuestos</i>	1.050,4	0,0	980,5	0,0	69,9	7,1
06	30	Ogasuneko Sailburuordetza <i>Viceconsejería de Hacienda</i>	167,6	0,0	154,4	0,0	13,3	8,6
06	31	Zerga Administrazio Zuzendaritza <i>Dirección de Administración Tributaria</i>	2.377,7	0,0	2.277,6	0,0	100,1	4,4
06	32	Ondare eta Kontratazio Zuzendaritza <i>Dirección de Patrimonio y Contratación</i>	11.778,1	0,1	9.179,5	0,1	2.598,6	28,3
06	33	Erakunde Baliabideen Zuzendaritza <i>Dirección de Recursos Institucionales</i>	976,7	0,0	922,9	0,0	53,8	5,8
07		HEZKUNTZA EDUCACIÓN	3.675.898,0	24,5	3.482.730,0	24,4	193.168,0	5,5
07	00	Saila <i>Consejería</i>	4.574,7	0,0	4.663,6	0,0	-88,9	-1,9
07	01	Kabinete eta Komunikazio Zuzendaritza <i>Dirección del Gabinete y Comunicación</i>	1.653,0	0,0	1.780,7	0,0	-127,7	-7,2
07	10	Administrazio Zerbitzuen Sailburuordetza <i>Viceconse. de Administración y Servicios</i>	167,6	0,0	159,9	0,0	7,7	4,8
07	11	Kudeaketa Ekonomikoaren Zuzendaritza <i>Dirección de Gestión Económica</i>	924.608,7	6,2	901.542,5	6,3	23.066,3	2,6
07	12	Langileak Kudeatzeko Zuzendaritza <i>Dirección de Gestión de Personal</i>	1.651.378,0	11,0	1.569.434,0	11,0	81.944,1	5,2
07	13	Azpiegitura, Baliabide eta Teknologia Z. <i>D. Infraestructuras, Recursos y Tecnolo.</i>	213.544,4	1,4	185.455,3	1,3	28.089,1	15,1
07	14	Araubide Juridikoaren eta Zerbitzuen Zu. <i>Dirección de Régimen Jurídico y Servic.</i>	3.245,0	0,0	3.887,1	0,0	-642,1	-16,5
07	20	Hezkuntza Sailburuordetza <i>Viceconsejería de Educación</i>	9.420,4	0,1	939,5	0,0	8.480,9	902,7
07	21	Ikaskuntzaren eta Hezkuntza.Berrik.Ztza. <i>D. Aprendizaje e Innovación Educativa</i>	70.766,3	0,5	69.632,6	0,5	1.133,6	1,6
07	22	Ikastetxe eta Plangintza Zuzendaritza <i>Dirección de Centros y Planificación</i>	135.625,1	0,9	129.591,5	0,9	6.033,6	4,7
07	23	Aniztasun.eta Hezk.Inklus.Ztza. <i>D. para la Diversidad e Inclusión Educ.</i>	24.357,4	0,2	22.503,4	0,2	1.854,1	8,2
07	30	Lanbide Heziketako Sailburuordetza <i>Viceconsejería de Formación Profesional</i>	238,5	0,0	224,9	0,0	13,6	6,1
07	31	Plangintza eta Antolaketa Zuzendaritza <i>Dir. de Planificación y Organización</i>	68.422,1	0,5	60.423,0	0,4	7.999,2	13,2
07	32	Teknologiaren, Ikaskuntza Aurreratuen Z. <i>Dir. Tecnología y Aprendizajes Avanzados</i>	17.910,8	0,1	18.340,9	0,1	-430,2	-2,3
07	40	Unibertsitate eta Ikerketa Sltbz. <i>Viceco. de Universidades e Investigación</i>	152,6	0,0	145,2	0,0	7,4	5,1
07	41	Unibertsitate Politika eta Koordinaz. Z. <i>D. Política y Coordinación Universitaria</i>	451.921,6	3,0	428.617,0	3,0	23.304,6	5,4
07	42	Ikerketa Zuzendaritza <i>Dirección de Investigación</i>	97.911,7	0,7	85.388,9	0,6	12.522,8	14,7
08		LURR.PLANGINTZA, ETXEBIZITZA ETA GARRAIOAK PLAN.TERRIT., VIVIENDA Y TRANSPORTES	981.403,0	6,5	768.404,0	5,4	212.999,0	27,7
08	00	Saila <i>Consejería</i>	706,2	0,0	658,7	0,0	47,5	7,2
08	01	Kabineteko Zuzendaritza <i>Dirección de Gabinete</i>	148,3	0,0	138,7	0,0	9,7	7,0
08	02	Zerbitzu Zuzendaritza <i>Dirección de Servicios</i>	5.664,9	0,0	5.841,8	0,0	-176,9	-3,0
08	10	Lurralde Plangintz. Hiri Ag. Sailburuord. <i>Vic.Planificación Territorial y Ag.Urbana</i>	165,2	0,0	151,6	0,0	13,6	8,9
08	11	Lurralde Plangintz. Hiri Ag. Zutzta. <i>D. Planificación Territorial, Ag.Urbana</i>	44.680,4	0,3	42.093,5	0,3	2.586,9	6,1
08	20	Etxebizitza Sailburuordetza <i>Viceconsejería de Vivienda</i>	9.083,4	0,1	8.546,9	0,1	536,5	6,3
08	21	Etxebizitza, Lurzoru eta Arkitektura Z. <i>Dirección Vivienda, Suelo y Arquitectura</i>	50.289,3	0,3	51.222,3	0,4	-933,0	-1,8
08	22	Etxebizitzako Plangintzaren Proz.Era. Z. <i>D. Planifica.Procesos Operativ. Vivienda</i>	319.354,9	2,1	180.538,8	1,3	138.816,1	76,9
08	30	Azpiegitura eta Garraio Sailburuordetza <i>Vicecon. Infraestructuras y Transportes</i>	168,1	0,0	155,0	0,0	13,2	8,5
08	31	Garraio Plangintzaren Zuzendaritza <i>Dir. de Planificación del Transporte</i>	133.977,7	0,9	127.601,2	0,9	6.376,5	5,0
08	32	Garraio Azpiegituren Zuzendaritza <i>Dir. de Infraestructuras del Transporte</i>	417.164,5	2,8	351.455,5	2,5	65.709,0	18,7
09		OSASUNA SALUD	4.900.225,0	32,6	4.650.486,0	32,6	249.739,0	5,4

MILAKA / MILES

ATAL SEC.	ZERB. SERV.		2024	%GUZT. %TOT.	2023	%GUZT. %TOT.	ALDEA DIFERENCIA	%
09	00	Saila Consejería	707,7	0,0	663,1	0,0	44,6	6,7
09	01	Sailburuaren Kabineteko Zuzendaritza Dirección del Gabinete de la Consejería	936,8	0,0	909,2	0,0	27,6	3,0
09	10	Osasun Sailburuordetza Viceconsejería de Salud	17.277,3	0,1	16.391,8	0,1	885,5	5,4
09	11	Osasun Publikoaren eta Adikzioen Zuzend. Dirección de Salud Pública y Adicciones	44.508,8	0,3	41.168,5	0,3	3.340,3	8,1
09	12	Plangintza, Antolamendu, Eba.Sanitari.Z. D. Planificación, Ordenación, Evalu.San.	3.719,9	0,0	5.271,5	0,0	-1.551,6	-29,4
09	13	Ikerketa eta Berrikuntza Sanitarioko Zuz. D. Investigación e Innovación Sanitarias	20.990,6	0,1	20.490,7	0,1	499,9	2,4
09	14	Arreta Soziosanitarioko Zuzendaritza Dirección de Atención Sociosanitaria	40.924,3	0,3	35.410,0	0,2	5.514,3	15,6
09	20	Adminis.eta Finantzak.Sanitarioko Sbotza V. Administr. y Financiación Sanitarias	3.888.840,0	25,9	3.665.125,7	25,7	223.714,3	6,1
09	21	Araubide Juridiko, Ekonomiko, Zer.Oro.Z. D. Régimen Jurídico, Económico, Ser.Gen.	9.084,9	0,1	9.751,4	0,1	-666,5	-6,8
09	22	Aseguramendua. eta Kontr. Sanitarioko Z. D. Aseguramiento y Contratación Sanitar.	291.962,2	1,9	294.652,5	2,1	-2.690,3	-0,9
09	23	Farmazia Zuzendaritza Dirección de Farmacia	581.272,5	3,9	560.651,6	3,9	20.621,0	3,7
10		BERDINTASUNA, JUSTIZIA ETA GIZARTE POL. IGUALDAD, JUSTICIA Y POLÍTICAS SOCIALES	682.525,0	4,5	644.860,0	4,5	37.665,0	5,8
10	00	Saila Consejería	1.011,3	0,0	851,2	0,0	160,1	18,8
10	01	Kabineteko Zuzendaritza Dirección de Gabinete	218,3	0,0	205,8	0,0	12,5	6,1
10	02	Komunikazio Zuzendaritza Dirección de Comunicación	1.803,7	0,0	1.753,0	0,0	50,7	2,9
10	03	Zerbitzu Zuzendaritza Dirección de Servicios	70.074,6	0,5	63.870,7	0,4	6.204,0	9,7
10	10	Justizia Sailburuordetza Viceconsejería de Justicia	171,8	0,0	161,8	0,0	10,1	6,2
10	11	Justizia Administrazioiko Zuzendaritza Dir. de la Administración de Justicia	188.127,9	1,3	166.545,0	1,2	21.582,9	13,0
10	12	Justizia Digitalaren eta Azpiegituren Zuz. D. Justicia Digital e Infraestructuras	73.299,8	0,5	75.339,2	0,5	-2.039,4	-2,7
10	13	Justizia Zuzendaritza Dirección de Justicia	57.091,0	0,4	53.780,3	0,4	3.310,7	6,2
10	20	Gizarte Politiketako Sailburuordetza Viceconsejería de Políticas Sociales	297,7	0,0	279,2	0,0	18,5	6,6
10	21	Gizarte Zerbitzuen Zuzendaritza Dirección de Servicios Sociales	97.548,9	0,6	93.175,6	0,7	4.373,3	4,7
10	22	Familia eta Hauren Zuzendaritza Dirección de Familias e Infancia	162.191,1	1,1	159.941,3	1,1	2.249,8	1,4
10	23	Migrazio eta Asilo Zuzendaritza Dirección de Migración y Asilo	17.503,5	0,1	16.104,3	0,1	1.399,2	8,7
10	30	Giza Esk., Memoria.eta Landidetz. Sibtza Vic.Dchos.Humanos, Memoria y Cooper.	5.529,5	0,0	5.441,1	0,0	88,5	1,6
10	31	Giza Eskubide, Biktima eta Aniztasun. Zuz. Dir. DDHH, Víctimas y Diversidad	7.656,0	0,1	7.411,6	0,1	244,3	3,3
11		KULTURA ETA HIZKUNTZA POLITIKA CULTURA Y POLÍTICA LINGÜÍSTICA	369.421,0	2,5	353.252,0	2,5	16.169,0	4,6
11	00	Saila Consejería	709,3	0,0	662,7	0,0	46,6	7,0
11	01	Kabinetearen eta Gizarte Hedabideen Zuz. D. Gabinete y Medios de Comunica. Social	194.086,9	1,3	183.269,5	1,3	10.817,4	5,9
11	02	Zerbitzu Zuzendaritza Dirección de Servicios	4.855,7	0,0	4.494,0	0,0	361,6	8,0
11	03	Jarduera Fisikoaren eta Kirolaren Zuzen. Dir. de Actividad Física y Deporte	15.598,8	0,1	14.239,7	0,1	1.359,1	9,5
11	10	Kultura Sailburuordetza Viceconsejería de Cultura	1.371,1	0,0	1.332,3	0,0	38,7	2,9
11	11	Kultura Ondarearen Zuzendaritza Dirección de Patrimonio Cultural	35.164,4	0,2	37.274,7	0,3	-2.110,3	-5,7
11	12	Kultura Sustatzeko Zuzendaritza Dirección de Promoción de la Cultura	40.440,6	0,3	38.433,5	0,3	2.007,1	5,2
11	20	Hizkuntza Politikarako Sailburuordetza Viceconsejería de Política Lingüística	51.922,8	0,3	49.691,1	0,3	2.231,8	4,5
11	21	Herri Administrazioetan Hizkuntza Nor.Zuz. D. Normalización Lingüística Admones. P.	1.941,9	0,0	1.952,3	0,0	-10,3	-0,5

MILAKA / MILES

ATAL SEC.	ZERB. SERV.		2024	%GUZT. %TOT.	2023	%GUZT. %TOT.	ALDEA DIFERENCIA	%
11	22	Euskara Sustatzeko Zuzendaritza <i>Dirección de Promoción del Euskera</i>	16.680,3	0,1	16.074,4	0,1	605,9	3,8
11	23	Hizkuntza Ikerketa, Koordinaziorako Zuz. <i>Dir. Investigación Lingüística y Coord.</i>	6.649,1	0,0	5.827,8	0,0	821,3	14,1
12		TURISMOA, MERKATARITZA ETA KONTSUMOA TURISMO, COMERCIO Y CONSUMO	53.385,0	0,4	63.956,0	0,4	-10.571,0	-16,5
12	00	Saila <i>Consejería</i>	7.436,9	0,0	7.257,9	0,1	179,0	2,5
12	01	Kabinete eta Komunikazio Zuzendaritza <i>Dirección de Gabinete y Comunicación</i>	159,3	0,0	146,8	0,0	12,5	8,5
12	02	Zerbitzu Zuzendaritza <i>Dirección de Servicios</i>	5.267,6	0,0	5.258,9	0,0	8,7	0,2
12	10	Turismo eta Merkataritza Sailburuordetza <i>Viceconsejería de Turismo y Comercio</i>	170,7	0,0	157,8	0,0	12,9	8,2
12	11	Turismo eta Ostalaritza Zuzendaritza <i>Dirección de Turismo y Hostelería</i>	19.730,8	0,1	26.416,8	0,2	-6.686,0	-25,3
12	12	Merkataritza Zuzendaritza <i>Dirección de Comercio</i>	20.619,8	0,1	24.717,8	0,2	-4.098,0	-16,6
51		LAN HARREMANEN KONTSEILUA CONSEJO DE RELACIONES LABORALES	2.831,0	0,0	2.766,0	0,0	65,1	2,4
51	01	Lan Harremanen Kontseilua <i>Consejo de Relaciones Laborales</i>	2.831,0	0,0	2.766,0	0,0	65,1	2,4
52		EUSKADIKO EKONOMIA ETA GIZ. ARAZ. BATZ. CONSEJO ECONÓMICO Y SOCIAL VASCO	1.715,3	0,0	1.675,8	0,0	39,5	2,4
52	01	Euskadiko Ekonomia eta Giz. Araz. Batz. <i>Consejo Económico y Social Vasco</i>	1.715,3	0,0	1.675,8	0,0	39,5	2,4
53		EUSKADIKO KOOPERATIBEN GOREN KONTSEILUA CONSEJO SUPERIOR COOPERATIVAS DE EUSKADI	1.155,6	0,0	1.129,0	0,0	26,6	2,4
53	10	Euskadiko Kooperatiben Goren Kontseilua <i>Consejo Superior Cooperativas de Euskadi</i>	1.155,6	0,0	1.129,0	0,0	26,6	2,4
54		HERRI KONTUEN EUSKAL EPAITEGIA TRIBUNAL VASCO DE CUENTAS PÚBLICAS	8.709,6	0,1	8.512,9	0,1	196,8	2,3
54	01	Herri Kontuen Euskal Epaitegia <i>Tribunal Vasco de Cuentas Públicas</i>	8.709,6	0,1	8.512,9	0,1	196,8	2,3
55		DATUAK BABESTEKO EUSKAL BULEGOA AGENCIA VASCA DE PROTECCIÓN DE DATOS	2.728,1	0,0	2.665,2	0,0	62,9	2,4
55	01	Datuak Babesteko Euskal Bulegoa <i>Agencia Vasca de Protección de Datos</i>	2.728,1	0,0	2.665,2	0,0	62,9	2,4
90		ZOR PUBLIKOA DEUDA PÚBLICA	861.402,5	5,7	989.688,8	6,9	-128.286,3	-13,0
90	01	Epe luzeko zorpetzea <i>Endeudamiento a Largo Plazo</i>	861.402,5	5,7	989.688,8	6,9	-128.286,3	-13,0
95		ERAKUNDEEN BALIABIDEAK ETA KONPROMISOAK RECURSOS Y COMPROMISOS INSTITUCIONALES	157.443,0	1,0	150.755,2	1,1	6.687,7	4,4
95	09	Erakunde Kompromisoak <i>Compromisos Institucionales</i>	157.443,0	1,0	150.755,2	1,1	6.687,7	4,4
99		HAINBAT SAIL DIVERSOS DEPARTAMENTOS	37.709,8	0,3	31.887,6	0,2	5.822,2	18,3
99	09	Zerbitzu Orokorrak <i>Servicios Generales</i>	37.709,8	0,3	31.887,6	0,2	5.822,2	18,3
		GUZTIRA TOTAL	15.025.441,0	100,0	14.250.722,0	100,0	774.719,0	5,4



Sailkapen Funtzionala
Clasificación Funcional

Administrazio Orokorra
Administración General

LABURPENA: TALDE FUNTZIONALA - GASTUAK
RESUMEN: GRUPO FUNCIONAL - GASTOS

ORGANIKOA / ORGANICA

EKONOMIKOA / ECONOMICA

FUNTZIONALA / FUNCIONAL

TF GF.		MILAKA / MILES					
		2024	%GUZT. %TOT.	2023	%GUZT. %TOT.	ALDEA DIFERENCIA	%
0	Zor Publikoa <i>Deuda Pública</i>	861.402,5	5,7	989.688,8	6,9	-128.286,3	-13,0
1	Zerbitzu Orokorrak <i>Servicios de Carácter General</i>	967.436,2	6,4	843.678,0	5,9	123.758,2	14,7
2	Herri Babesa eta Herritarren Segurtasuna <i>Protección Civil y Seguridad Ciudadana</i>	766.265,3	5,1	733.940,7	5,2	32.324,6	4,4
3	Gizarte Segurtasuna, Babesa eta Sustapena <i>Seguridad, Protección y Promoción Social</i>	1.534.029,3	10,2	1.387.862,0	9,7	146.167,3	10,5
4	Izaera Sozialeko Ondasun Publikoen Ekoizpena <i>Producción de Bienes Públicos de Carácter Social</i>	9.090.841,9	60,5	8.602.968,9	60,4	487.873,0	5,7
5	Ekonomiari lotutako Ondasun Publikoen ekoizpena <i>Producción de Bienes Públicos de Carácter Económico</i>	1.083.587,1	7,2	1.006.854,3	7,1	76.732,8	7,6
6	Ekonomia-arauketa Orokorra <i>Regulación Económica de Carácter General</i>	124.859,6	0,8	125.098,3	0,9	-238,8	-0,2
7	Ekoizpen-sektoreen Arautze Ekonomikoa <i>Regulación Económica de Sectores Productivos</i>	478.716,1	3,2	449.434,3	3,2	29.281,8	6,5
9	Beste Administrazio Publiko batzuekiko finantza-harremanak <i>Relaciones Financieras con otras Administraciones Públicas</i>	118.302,9	0,8	111.196,6	0,8	7.106,4	6,4
	GUZTIRA TOTAL	15.025.441,0	100,0	14.250.722,0	100,0	774.719,0	5,4

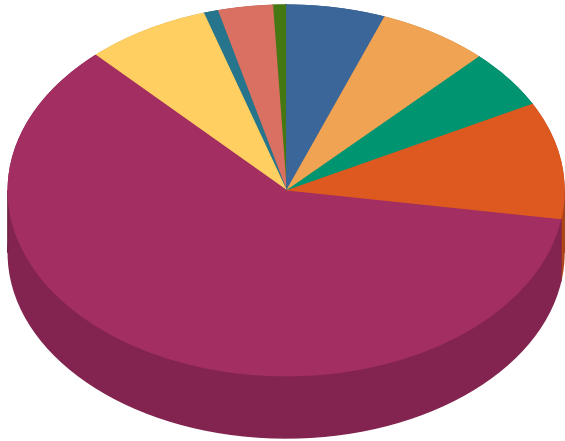
Administrazio Orokorra
Administración General

TALDE-FUNTZIONALAK - GASTUAK
GRUPOS FUNCIONALES - GASTOS

ORGANIKOA / ORGÁNICA

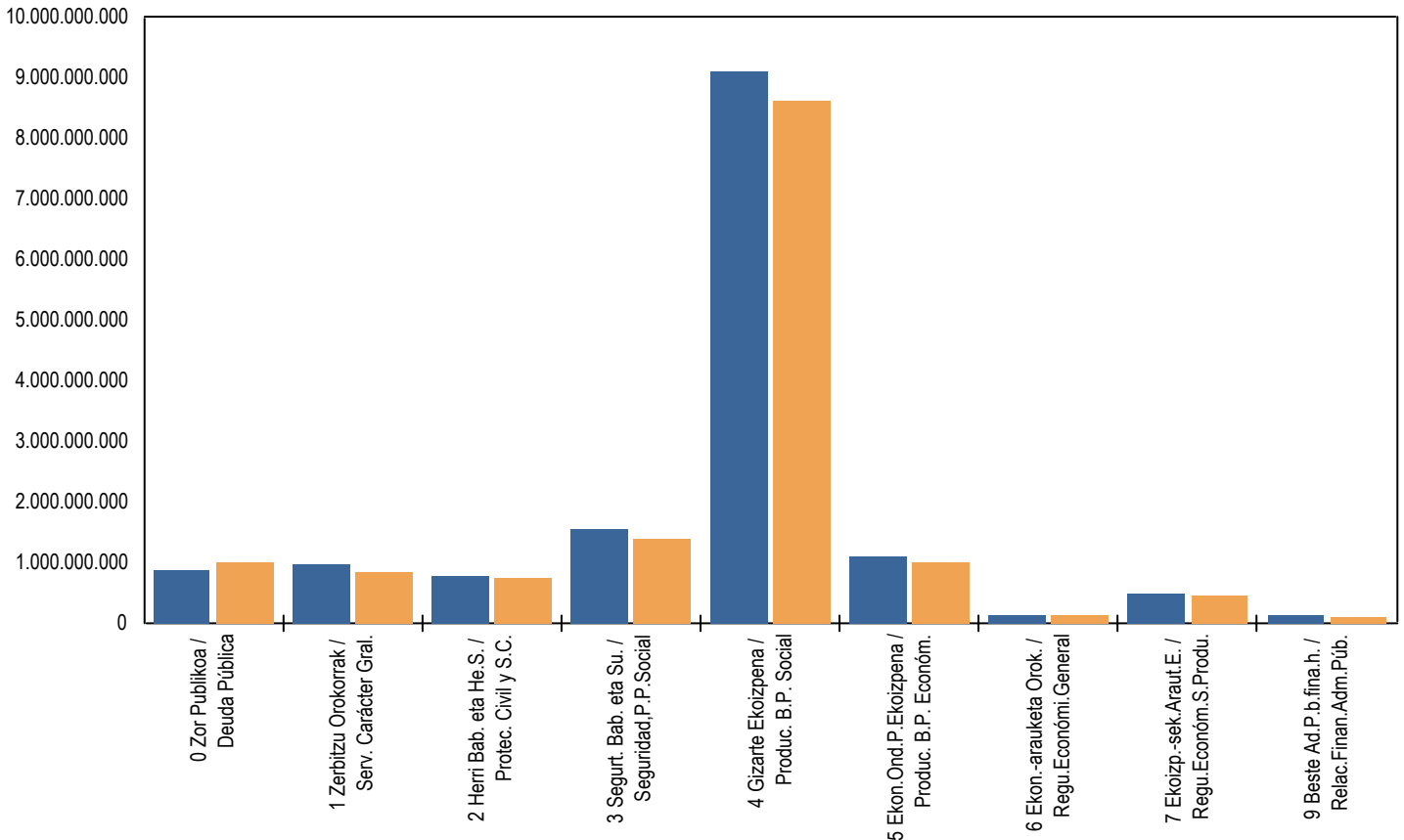
EKONOMIKOA / ECONÓMICA

FUNTZIONALA / FUNCIONAL



0 Zor Publikoa / Deuda Pública	5,7%
1 Zerbitzu Orokorrak / Serv. Carácter Gral.	6,4%
2 Herri Bab. eta He.S. / Protec. Civil y S.C.	5,1%
3 Segurt. Bab. eta Su. / Seguridad,P.P.Social	10,2%
4 Gizarte Ekoizpena / Produc. B.P. Social	60,5%
5 Ekon.Ond.P.Ekoizpena / Produc. B.P. Económ.	7,2%
6 Ekon.-arauketa Orok. / Regu.Económi.General	0,8%
7 Ekoizp.-sek.Araut.E. / Regu.Económ.S.Produ.	3,2%
9 Beste Ad.P.b.fina.h. / Relac.Finan.Adm.Púb.	0,8%
Total:	100,0%

■ 2024 ■ 2023



Administrazio Orokorra
Administración General

LABURPENA: FUNTZIOA - GASTUAK
RESUMEN: FUNCIÓN - GASTOS

ORGANIKOA / ORGANICA

EKONOMIKOA / ECONOMICA

FUNTZIONALA / FUNCIONAL

		MILAKA / MILES					
FUNT. FUNC.		2024	%GUZT %TOT	2023	%GUZT %TOT	ALDEA DIFERENCIA	%
0	Zor Publikoa Deuda Pública	861.402,5	5,7	989.688,8	6,9	-128.286,3	-13,0
01	Zor Publikoa Deuda Pública	861.402,5	5,7	989.688,8	6,9	-128.286,3	-13,0
1	Zerbitzu Orokorrak Servicios de Carácter General	967.436,2	6,4	843.678,0	5,9	123.758,2	14,7
11	Jaurlaritzaren eta EA Eren Goi Mailako Zuzendaritza Alta Dirección de la CAE y del Gobierno	65.673,7	0,4	63.461,9	0,4	2.211,8	3,5
12	Administrazio Orokorra Administración General	517.765,7	3,4	427.148,7	3,0	90.616,9	21,2
13	Kanpo Harremanak Relaciones Exteriores	67.781,4	0,5	62.322,2	0,4	5.459,3	8,8
14	Justizia Justicia	316.215,5	2,1	290.745,3	2,0	25.470,2	8,8
2	Herri Babesa eta Herritarren Segurtasuna Protección Civil y Seguridad Ciudadana	766.265,3	5,1	733.940,7	5,2	32.324,6	4,4
22	Herri Segurtasuna eta Babesa Seguridad y Protección Civil	766.265,3	5,1	733.940,7	5,2	32.324,6	4,4
3	Gizarte Segurtasuna, Babesa eta Sustapena Seguridad, Protección y Promoción Social	1.534.029,3	10,2	1.387.862,0	9,7	146.167,3	10,5
31	Gizarte Segurtasuna eta Babesa Seguridad y Protección Social	1.094.960,7	7,3	1.007.440,1	7,1	87.520,6	8,7
32	Gizarte Sustapena Promoción Social	439.068,6	2,9	380.421,9	2,7	58.646,7	15,4
4	Izaera Sozialeko Ondasun Publikoen Ekoizpena Producción de Bienes Públicos de Carácter Social	9.090.841,9	60,5	8.602.968,9	60,4	487.873,0	5,7
41	Osasuna Sanidad	4.893.900,0	32,6	4.633.308,4	32,5	260.591,6	5,6
42	Hezkuntza Educación	3.449.291,9	23,0	3.251.996,6	22,8	197.295,3	6,1
43	Etxebizitza eta Hirigintza Vivienda y Urbanismo	253.469,3	1,7	225.527,1	1,6	27.942,2	12,4
44	Gizarte Ongizatea Bienestar Comunitario	50.803,2	0,3	50.653,1	0,4	150,0	0,3
45	Kultura Cultura	290.775,8	1,9	274.442,0	1,9	16.333,9	6,0
46	Komunitate eta Gizarte Zerbitzuak Otros Servicios Comunitarios y Sociales	29.618,9	0,2	18.470,3	0,1	11.148,6	60,4
47	Euskararen Sustapena Promoción del Euskera	122.982,8	0,8	148.571,4	1,0	-25.588,6	-17,2
5	Ekonomiari lotutako Ondasun Publikoen ekoizpena Producción de Bienes Públicos de Carácter Económico	1.083.587,1	7,2	1.006.854,3	7,1	76.732,8	7,6
51	Oinarriko Azpiegiturak eta Garraioa Infraestructuras Básicas y Transportes	625.125,9	4,2	557.156,7	3,9	67.969,2	12,2
54	Ikerketa Zientifikoa, Teknikoa eta Aplikatua Investigación Científica, Técnica y Aplicada	438.520,5	2,9	431.185,5	3,0	7.334,9	1,7
55	Oinarriko Informazioa eta Estatistikoa Información Básica y Estadística	19.940,7	0,1	18.512,0	0,1	1.428,7	7,7
6	Ekonomia-arauketa Orokorra Regulación Económica de Carácter General	124.859,6	0,8	125.098,3	0,9	-238,8	-0,2
61	Ekonomia-arauketa Regulación Económica	40.019,6	0,3	36.674,0	0,3	3.345,7	9,1
63	Finantza-arauketa Regulación Financiera	84.839,9	0,6	88.424,3	0,6	-3.584,4	-4,1
7	Ekoizpen-sektoreen Arautze Ekonomikoa Regulación Económica de Sectores Productivos	478.716,1	3,2	449.434,3	3,2	29.281,8	6,5
71	Nekazaritza, Abeltzaintza eta Arrantza Agricultura, Ganadería y Pesca	207.904,6	1,4	181.855,1	1,3	26.049,5	14,3
72	Industria Industria	177.729,4	1,2	170.741,0	1,2	6.988,4	4,1
73	Energia Energía	14.966,4	0,1	21.963,8	0,2	-6.997,4	-31,9

		MILAKA / MILES					
FUNT. FUNC.		2024	%GUZT %TOT	2023	%GUZT %TOT	ALDEA DIFERENCIA	%
75	Turismoa <i>Turismo</i>	24.847,8	0,2	26.001,6	0,2	-1.153,8	-4,4
76	Merkataritza <i>Comercio</i>	53.267,8	0,4	48.872,8	0,3	4.395,0	9,0
9	Beste Administrazio Publiko batzuekiko finantza-harremanak <i>Relaciones Financieras con otras Administraciones Públicas</i>	118.302,9	0,8	111.196,6	0,8	7.106,4	6,4
91	Finantza-harremanak Euskal Sektore Publikoarekin <i>Relaciones Financieras con el Sector Público Vasco</i>	118.302,9	0,8	111.196,6	0,8	7.106,4	6,4
	GUZTIRA TOTAL	15.025.441,0	100,0	14.250.722,0	100,0	774.719,0	5,4

Administrazio Orokorra
Administración General

LABURPENA: PROGRAMA - GASTUAK
RESUMEN: PROGRAMA - GASTOS

ORGANIKOA / ORGANICA

EKONOMIKOA / ECONOMICA

FUNTZIONALA / FUNCIONAL

PROG. PROG.		MILAKA / MILES					
		2024	%GUZT. %TOT.	2023	%GUZT. %TOT.	ALDEA DIFERENCIA	%
0	ZOR PUBLIKOA DEUDA PÚBLICA	861.402,5	5,7	989.688,8	6,9	-128.286,3	-13,0
01	Zor Publikoa Deuda Pública	861.402,5	5,7	989.688,8	6,9	-128.286,3	-13,0
011	EAEren eta bere EE.AA.en Zor Publikoa Deuda Pública de la CAE y de sus OO.AA.	861.402,5	5,7	989.688,8	6,9	-128.286,3	-13,0
0111	Zor Publikoa Deuda Pública	861.402,5	5,7	989.688,8	6,9	-128.286,3	-13,0
1	ZERBITZU OROKORRAK SERVICIOS DE CARÁCTER GENERAL	967.436,2	6,4	843.678,0	5,9	123.758,2	14,7
11	Jaurtizaren eta EAEren Goi Mailako Zuzendaritza Alta Dirección de la CAE y del Gobierno	65.673,7	0,4	63.461,9	0,4	2.211,8	3,5
111	Erakunde-organoak Organos Institucionales	46.037,8	0,3	44.598,1	0,3	1.439,7	3,2
1111	Legebiltzara Parlamento	34.600,0	0,2	33.420,0	0,2	1.180,0	3,5
1112	Herri Kontuen Euskal Epaitegia Tribunal Vasco de Cuentas Públicas	8.709,6	0,1	8.512,9	0,1	196,8	2,3
1113	Datuak Babesteko Euskal Bulegoa Agencia Vasca de Protección de Datos	2.728,1	0,0	2.665,2	0,0	62,9	2,4
112	Goi Mailako Zuzendaritza Alta Dirección del Gobierno	19.635,9	0,1	18.863,8	0,1	772,1	4,1
1121	Lehendakaritza. Egitura eta Laguntza Estructura y Apoyo de Lehendakaritza	11.392,8	0,1	10.953,7	0,1	439,1	4,0
1122	Gizarte Trantsizioa eta 2030 Agenda Transición Social y Agenda 2030	5.030,7	0,0	4.990,9	0,0	39,8	0,8
1124	Euskadiko Ekonomia eta Gizarte Arazoet. Batzordea Consejo Económico y Social Vasco	1.715,3	0,0	1.675,8	0,0	39,5	2,4
1125	Euskadiko Aholku Batzorde Juridikoa Comisión Jurídica Asesora de Euskadi	1.497,1	0,0	1.243,5	0,0	253,7	20,4
12	Administrazio Orokorra Administración General	517.765,7	3,4	427.148,7	3,0	90.616,9	21,2
121	Administrazio Orokorra Administración General	138.741,9	0,9	135.125,8	0,9	3.616,2	2,7
1211	Gobernantza Publikoa eta Autogobernua. Egitura eta Laguntza Estructura y Apoyo de Gobernanza Pública y Autogobierno	7.230,0	0,0	7.542,8	0,1	-312,8	-4,1
1212	Zerbitzu Orokorrak Servicios Generales	39.318,4	0,3	38.922,7	0,3	395,7	1,0
1213	Funtzio Publikoa, Langileen Hautaketa eta Prestakuntza Función Pública, Selección y Formación del Personal	16.091,7	0,1	16.185,5	0,1	-93,8	-0,6
1214	Informatika eta Telekomunikazioak Informática y Telecomunicaciones	58.346,4	0,4	55.638,7	0,4	2.707,7	4,9
1215	Berrikuntza eta Administrazio Elektronikoa Innovación y Administración Electrónica	9.213,6	0,1	8.807,7	0,1	405,9	4,6
1217	Erakundeen Harremanak Relaciones Institucionales	3.528,8	0,0	3.318,4	0,0	210,4	6,3
1218	Araubide Juridikoa Régimen Jurídico	4.582,1	0,0	4.286,3	0,0	295,8	6,9
1219	EAEko Administrazio Publikoko datuen babesa Protección de datos de la Administración Pública de la CAE	431,0	0,0	423,7	0,0	7,3	1,7
122	Hainbat Sail eta Kreditu Orokorra Diversos Departamentos y Crédito Global	379.023,7	2,5	292.023,0	2,0	87.000,8	29,8
1221	Hainbat Sail Diversos Departamentos	35.139,8	0,2	31.117,6	0,2	4.022,2	12,9
1222	Kreditu Orokorra Crédito Global	2.570,0	0,0	770,0	0,0	1.800,0	233,8
1228	Berreskuratze eta erresilientzia mekanismoa Mecanismo de recuperación y resiliencia	341.313,9	2,3	260.135,4	1,8	81.178,5	31,2
13	Kanpo Harremanak Relaciones Exteriores	67.781,4	0,5	62.322,2	0,4	5.459,3	8,8
131	Kanpo Harremanak eta Garapen Lankidetzak Acción Exterior y Cooperación para el Desarrollo	67.781,4	0,5	62.322,2	0,4	5.459,3	8,8

MILAKA / MILES

PROG. PROG.		2024	%GUZT. %TOT.	2023	%GUZT. %TOT.	ALDEA DIFERENCIA	%
1311	Kanpo Harremanak <i>Acción Exterior</i>	12.110,3	0,1	11.901,1	0,1	209,3	1,8
1312	Garapen Lankidetzaz <i>Cooperación al Desarrollo</i>	55.671,1	0,4	50.421,1	0,4	5.250,0	10,4
14	Justizia <i>Justicia</i>	316.215,5	2,1	290.745,3	2,0	25.470,2	8,8
141	Justizia <i>Justicia</i>	316.215,5	2,1	290.745,3	2,0	25.470,2	8,8
1411	Justizi Administrazioa <i>Administración de Justicia</i>	194.821,6	1,3	175.978,6	1,2	18.843,0	10,7
1412	Justizia <i>Justicia</i>	47.331,7	0,3	43.862,6	0,3	3.469,1	7,9
1413	Espetxe-erakundeak <i>Instituciones penitenciarias</i>	74.062,2	0,5	70.904,1	0,5	3.158,1	4,5
2	HERRI BABESA ETA HERRITARREN SEGURTASUNA PROTECCIÓN CIVIL Y SEGURIDAD CIUDADANA	766.265,3	5,1	733.940,7	5,2	32.324,6	4,4
22	Herri Segurtasuna eta Babesa <i>Seguridad y Protección Civil</i>	766.265,3	5,1	733.940,7	5,2	32.324,6	4,4
221	Segurtasun eta Herri Babeseko Administrazio Orokorra <i>Administración General de Seguridad y Protección Civil</i>	5.493,8	0,0	5.328,5	0,0	165,2	3,1
2211	Segurtasuna. Egitura eta Laguntza <i>Estructura y Apoyo de Seguridad</i>	5.493,8	0,0	5.328,5	0,0	165,2	3,1
222	Segurtasuna <i>Seguridad</i>	754.615,1	5,0	723.377,2	5,1	31.237,9	4,3
2221	Trafikoa <i>Tráfico</i>	14.612,2	0,1	14.163,5	0,1	448,7	3,2
2223	Ertzaintza Zerbitzuan <i>Ertzaintza en Servicio</i>	737.976,4	4,9	709.213,7	5,0	28.762,7	4,1
2225	Euskal Zibersegurtasun Agentzia <i>Agencia Vasca de Ciberseguridad</i>	2.026,5	0,0	0,0	0,0	2.026,5	---
223	Herri Babesa <i>Protección Civil</i>	6.156,4	0,0	5.235,0	0,0	921,5	17,6
2231	Larrialdiei aurre egitea <i>Atención de Emergencias</i>	6.156,4	0,0	5.235,0	0,0	921,5	17,6
3	GIZARTE SEGURTASUNA, BABESA ETA SUSTAPENA SEGURIDAD, PROTECCIÓN Y PROMOCIÓN SOCIAL	1.534.029,3	10,2	1.387.862,0	9,7	146.167,3	10,5
31	Gizarte Segurtasuna eta Babesa <i>Seguridad y Protección Social</i>	1.094.960,7	7,3	1.007.440,1	7,1	87.520,6	8,7
311	Administrazio Orokorra, Segurtasuna <i>Administración General, Seguridad</i>	87.536,1	0,6	79.559,1	0,6	7.977,0	10,0
3110	Lana eta Enplegua. Egitura eta Laguntza <i>Estructura y Apoyo de Trabajo y Empleo</i>	39.415,7	0,3	36.284,3	0,3	3.131,3	8,6
3111	Berdintasuna, Justizia eta Gizarte Politikak. Egitura eta Laguntza <i>Estructura y Apoyo de Igualdad, Justicia y Políticas Sociales</i>	9.686,9	0,1	8.917,0	0,1	769,9	8,6
3112	Lana <i>Trabajo</i>	38.433,5	0,3	34.357,8	0,2	4.075,7	11,9
312	Gizarte Ekintza <i>Acción Social</i>	1.004.593,6	6,7	925.115,0	6,5	79.478,6	8,6
3121	Gizarteratzea <i>Inclusión Social</i>	734.845,3	4,9	663.884,6	4,7	70.960,7	10,7
3122	Inmigrazioa <i>Inmigración</i>	17.503,5	0,1	16.104,3	0,1	1.399,2	8,7
3123	Gizarte Zerbitzuak <i>Servicios Sociales</i>	90.053,7	0,6	85.184,8	0,6	4.868,9	5,7
3124	Familia eta Komunitate Politika <i>Política Familiar y Comunitaria</i>	162.191,1	1,1	159.941,3	1,1	2.249,8	1,4
313	Lan Harremanak <i>Relaciones Laborales</i>	2.831,0	0,0	2.766,0	0,0	65,1	2,4
3131	Gizarte Solaskidetzaren Garapena <i>Desarrollo de la Interlocución Social</i>	2.831,0	0,0	2.766,0	0,0	65,1	2,4
32	Gizarte Sustapena <i>Promoción Social</i>	439.068,6	2,9	380.421,9	2,7	58.646,7	15,4
321	Enplegu Sustapena <i>Promoción del Empleo</i>	227.755,9	1,5	226.492,5	1,6	1.263,4	0,6
3211	Enplegua <i>Empleo</i>	218.802,7	1,5	217.155,2	1,5	1.647,5	0,8
3212	Gizarte Ekonomia <i>Economía Social</i>	7.797,6	0,1	8.208,4	0,1	-410,7	-5,0
3213	Euskadiko Kooperatiben Goren Kontseilua <i>Consejo Superior de Cooperativas de Euskadi</i>	1.155,6	0,0	1.129,0	0,0	26,6	2,4
322	Gizarte eta Kultur Sustapena <i>Promoción Socio-Cultural</i>	73.221,5	0,5	18.391,6	0,1	54.829,9	298,1
3221	Emakumeen Aukera Berdintasuna Sustatzea <i>Promoción de Igualdad de Oportunidades para la Mujer</i>	7.749,9	0,1	7.451,8	0,1	298,1	4,0

		MILAKA / MILES					
PROG. PROG.		2024	%GUZT. %TOT.	2023	%GUZT. %TOT.	ALDEA DIFERENCIA	%
3222	Gazteria Juventud	65.471,6	0,4	10.939,8	0,1	54.531,8	498,5
323	Aratu Gabeko Lanbide Heziketa Formación Profesional no reglada	138.091,2	0,9	135.537,7	1,0	2.553,4	1,9
3231	Prestakuntza Formación	138.091,2	0,9	135.537,7	1,0	2.553,4	1,9
4	IZAERA SOZIALEKO ONDASUN PUBLIKOEN EKOIZPENA PRODUCCIÓN DE BIENES PÚBLICOS DE CARÁCTER SOCIAL	9.090.841,9	60,5	8.602.968,9	60,4	487.873,0	5,7
41	Osasuna Sanidad	4.893.900,0	32,6	4.633.308,4	32,5	260.591,6	5,6
411	Osasuna Sanidad	4.893.900,0	32,6	4.633.308,4	32,5	260.591,6	5,6
4111	Osasuna. Egitura eta Laguntza Estructura y Apoyo de Salud	20.865,1	0,1	20.804,5	0,1	60,6	0,3
4112	Osasun Finantzaketa eta Kontratazioa Financiación y Contratación Sanitaria	4.209.862,9	28,0	3.973.650,1	27,9	236.212,8	5,9
4113	Osasun Publikoa Salud Pública	56.541,6	0,4	52.577,6	0,4	3.964,1	7,5
4114	Osasun Ikerketa eta Plangintza Investigación y Planificación Sanitaria	19.510,5	0,1	20.562,2	0,1	-1.051,7	-5,1
4115	Farmazia Farmacia	582.085,8	3,9	561.368,4	3,9	20.717,4	3,7
4116	Adikzioak Adicciones	5.034,1	0,0	4.345,7	0,0	688,4	15,8
42	Hezkuntza Educación	3.449.291,9	23,0	3.251.996,6	22,8	197.295,3	6,1
421	Hezkuntzako Administrazio Orokorra Administración General de Educación	50.896,1	0,3	73.889,4	0,5	-22.993,3	-31,1
4211	Hezkuntza. Egitura eta Laguntza Estructura y Apoyo de Educación	50.896,1	0,3	73.889,4	0,5	-22.993,3	-31,1
422	Irakaskuntza Enseñanza	3.212.946,2	21,4	2.989.351,7	21,0	223.594,5	7,5
4221	Haur eta Lehen Hezkuntza Educación Infantil y Primaria	1.211.845,7	8,1	1.138.091,4	8,0	73.754,3	6,5
4222	Bigarren Hezkuntza eta Lanbide Heziketa Educación Secundaria y Formación Profesional	1.463.174,1	9,7	1.336.206,2	9,4	126.967,9	9,5
4223	Unibertsitateko Irakaskuntza Enseñanza Universitaria	397.264,0	2,6	374.941,9	2,6	22.322,1	6,0
4224	Araubide Bereziko Irakaskuntzak Enseñanzas de Régimen Especial	71.196,8	0,5	67.144,5	0,5	4.052,3	6,0
4225	Hezkuntza Berriztatzea eta Irakasleen Etengabeko Prestakuntza Innovación Educativa y Formación Permanente del Profesorado	32.377,6	0,2	33.927,3	0,2	-1.549,7	-4,6
4226	Etengabeko Ikaskuntza eta Helduen Hezkuntza Aprendizaje Permanente y Educación de Personas Adultas EPA	37.087,9	0,2	39.040,3	0,3	-1.952,4	-5,0
423	Hezkuntza Sustapena Promoción Educativa	185.449,5	1,2	188.755,5	1,3	-3.306,0	-1,8
4231	Hezkuntza Sustapena Promoción Educativa	185.449,5	1,2	188.755,5	1,3	-3.306,0	-1,8
43	Etxebizitza eta Hirigintza Vivienda y Urbanismo	253.469,3	1,7	225.527,1	1,6	27.942,2	12,4
431	Etxebizitza eta Hirigintza Vivienda y urbanismo	253.469,3	1,7	225.527,1	1,6	27.942,2	12,4
4311	Lurralde Plangintza, Etxebizitza eta Garraioak. Egitura eta Laguntza Estructura y Apoyo de Planificación Territorial, Vivienda y Transportes	6.519,4	0,0	6.639,2	0,0	-119,7	-1,8
4312	Etxebizitza Vivienda	210.800,3	1,4	186.176,0	1,3	24.624,3	13,2
4313	Lurralde Antolamendua Ordenación Territorial	36.149,6	0,2	32.711,9	0,2	3.437,7	10,5
44	Gizarte Ongizatea Bienestar Comunitario	50.803,2	0,3	50.653,1	0,4	150,0	0,3
442	Ingurumenaren Babesa Protección del Medio Ambiente	44.116,1	0,3	44.097,1	0,3	18,9	0,0
4421	Ingurumenaren Babesa Protección del Medio Ambiente	44.116,1	0,3	44.097,1	0,3	18,9	0,0
443	Gizarte Ongizateko Beste Zerbitzu Batzuk Otros Servicios de Bienestar Comunitario	6.687,1	0,0	6.556,0	0,0	131,1	2,0
4431	Kontsumoa Consumo	6.687,1	0,0	6.556,0	0,0	131,1	2,0
45	Kultura Cultura	290.775,8	1,9	274.442,0	1,9	16.333,9	6,0
451	Kultura Cultura	290.775,8	1,9	274.442,0	1,9	16.333,9	6,0
4511	Kultura eta Hizkuntza Politika. Egitura eta Laguntza Estructura y Apoyo de Cultura y Política Lingüística	6.065,4	0,0	5.627,8	0,0	437,6	7,8

MILAKA / MILES

PROG. PROG.		2024	%GUZT. %TOT.	2023	%GUZT. %TOT.	ALDEA DIFERENCIA	%
4512	Kirolak <i>Deportes</i>	15.598,8	0,1	12.733,7	0,1	2.865,1	22,5
4513	Kulturaren Sustapena <i>Promoción de la Cultura</i>	40.192,2	0,3	36.678,6	0,3	3.513,7	9,6
4514	Ondare Historiko Artistikoa <i>Patrimonio Histórico Artístico</i>	35.164,4	0,2	36.444,9	0,3	-1.280,5	-3,5
4515	Gizarte Hedabideak <i>Medios de Comunicación Social</i>	193.755,0	1,3	182.957,0	1,3	10.798,0	5,9
46	Komunitate eta Gizarte Zerbitzuak <i>Otros Servicios Comunitarios y Sociales</i>	29.618,9	0,2	18.470,3	0,1	11.148,6	60,4
461	Herritarren Parte Hartzea <i>Participación Ciudadana</i>	16.433,4	0,1	5.726,9	0,0	10.706,5	187,0
4611	Hauteskundeak <i>Procesos Electorales</i>	16.433,4	0,1	5.726,9	0,0	10.706,5	187,0
462	Bestelako komunitate gaiak <i>Asuntos comunitarios</i>	13.185,5	0,1	12.743,4	0,1	442,1	3,5
4621	Biktimak eta Giza Eskubideak <i>Victimas y Derechos Humanos</i>	7.921,9	0,1	7.552,2	0,1	369,6	4,9
4622	Memoria, Bizikidetzeta eta Giza Eskubideen Institutua <i>Instituto de la Memoria, la Convivencia y los Derechos Humanos</i>	5.263,6	0,0	5.191,2	0,0	72,4	1,4
47	Euskararen Sustapena <i>Promoción del Euskera</i>	122.982,8	0,8	148.571,4	1,0	-25.588,6	-17,2
471	Euskararen Sustapena <i>Promoción del Euskera</i>	122.982,8	0,8	148.571,4	1,0	-25.588,6	-17,2
4711	Hizkuntza Politika <i>Política Lingüística</i>	77.194,2	0,5	73.545,5	0,5	3.648,6	5,0
4712	Administrazio Publikoaren Hizkuntza Normalkuntza <i>Normalización Lingüística de la Administración Pública</i>	11.293,9	0,1	10.788,5	0,1	505,4	4,7
4715	Hezkuntza Sistemaren Euskalduntzea <i>Euskaldunización del Sistema Educativo</i>	34.494,8	0,2	64.237,4	0,5	-29.742,6	-46,3
5	EKONOMIARI LOTUTAKO ONDASUN PUBLIKOEN EKOIZPENA PRODUCCIÓN DE BIENES PÚBLICOS DE CARÁCTER ECONÓMICO	1.083.587,1	7,2	1.006.854,3	7,1	76.732,8	7,6
51	Oinarriko Azpiegiturak eta Garraioa <i>Infraestructuras Básicas y Transportes</i>	625.125,9	4,2	557.156,7	3,9	67.969,2	12,2
512	Baliabide Hidraulikoak <i>Recursos Hidráulicos</i>	48.495,5	0,3	48.195,5	0,3	300,0	0,6
5121	Uraren Plangintza eta Administrazioa <i>Planificación y Administración Hidráulica</i>	48.495,5	0,3	48.195,5	0,3	300,0	0,6
513	Trenbide-garraioaren Azpiegitura <i>Infraestructura del Transporte Ferroviario</i>	521.504,5	3,5	457.328,8	3,2	64.175,8	14,0
5131	Trenbideko garraioaren azpiegitura eta kudeaketa <i>Infraestructura y Gestión del Transporte Ferroviario</i>	332.779,5	2,2	321.891,8	2,3	10.887,8	3,4
5135	EAE-ko Trenbide Sare Berria - Kudeaketa Kredituak <i>Nueva Red Ferroviaria en la CAE - Créditos de Gestión</i>	60.503,0	0,4	126.693,0	0,9	-66.190,0	-52,2
5136	Bilboko Hegoaldeko Tren Saihesbidea - Kudeaketa Zentroa <i>Variante Sur Ferroviaria de Bilbao - Créditos de Gestión</i>	128.222,0	0,9	8.744,0	0,1	119.478,0	1.366,4
514	Bide Azpiegitura eta Lurreko Garraioa <i>Infraestructura Viaria y Transporte Terrestre</i>	23.253,1	0,2	19.906,6	0,1	3.346,5	16,8
5141	Garraioaren plangintza <i>Planificación del Transporte</i>	23.253,1	0,2	19.906,6	0,1	3.346,5	16,8
515	Portuak eta Itsas Garraioa <i>Puertos y Transporte Marítimo</i>	31.872,7	0,2	31.725,8	0,2	146,9	0,5
5151	Portuak <i>Puertos</i>	31.872,7	0,2	31.725,8	0,2	146,9	0,5
54	Ikerketa Zientifikoa, Teknikoa eta Aplikatua <i>Investigación Científica, Técnica y Aplicada</i>	438.520,5	2,9	431.185,5	3,0	7.334,9	1,7
541	Ikerketa Zientifikoa, Teknikoa eta Aplikatua <i>Investigación Científica, Técnica y Aplicada</i>	438.520,5	2,9	431.185,5	3,0	7.334,9	1,7
5411	Nekazaritza eta Arrantza Alorreko Ikerketa eta Garapena <i>Investigación y Desarrollo Agropesquero</i>	31.529,6	0,2	30.322,9	0,2	1.206,8	4,0
5412	Ikerketa <i>Investigación</i>	98.348,3	0,7	86.143,4	0,6	12.204,9	14,2
5413	Teknologia <i>Tecnología</i>	204.192,2	1,4	211.208,8	1,5	-7.016,6	-3,3
5414	Berrikuntzarako Funtza <i>Fondo de Innovación</i>	56.408,7	0,4	52.900,4	0,4	3.508,4	6,6
5415	Eraldaketa Digitala eta Ekintzaitzeta Berritzaile <i>Transformación Digital y Emprendimiento Innovador</i>	48.041,6	0,3	50.610,1	0,4	-2.568,5	-5,1
55	Oinarriko Informazioa eta Estatistikoa <i>Información Básica y Estadística</i>	19.940,7	0,1	18.512,0	0,1	1.428,7	7,7
551	Oinarriko Informazioa eta Estatistikoa <i>Información Básica y Estadística</i>	19.940,7	0,1	18.512,0	0,1	1.428,7	7,7
5511	Estatistika <i>Estadística</i>	16.650,0	0,1	15.250,0	0,1	1.400,0	9,2

MILAKA / MILES

PROG. PROG.		2024	%GUZT. %TOT.	2023	%GUZT. %TOT.	ALDEA DIFERENCIA	%
5512	Meteorologia eta Klimatologia <i>Meteorología y Climatología</i>	3.290,7	0,0	3.262,0	0,0	28,7	0,9
6	EKONOMIA-ARAUKETA OROKORRA REGULACIÓN ECONÓMICA DE CARÁCTER GENERAL	124.859,6	0,8	125.098,3	0,9	-238,8	-0,2
61	Ekonomia-arauketa <i>Regulación Económica</i>	40.019,6	0,3	36.674,0	0,3	3.345,7	9,1
611	Ekonomi Arauketa <i>Regulación Económica</i>	40.019,6	0,3	36.674,0	0,3	3.345,7	9,1
6110	Ekonomia eta Ogasuna. Egitura eta Laguntza <i>Estructura y Apoyo de Economía y Hacienda</i>	8.119,5	0,1	8.398,6	0,1	-279,1	-3,3
6111	Ekonomia eta Gastu Publikoa <i>Economía y Gasto Público</i>	12.404,2	0,1	11.726,9	0,1	677,3	5,8
6112	Zerga-politika <i>Política Fiscal</i>	3.522,0	0,0	3.354,8	0,0	167,1	5,0
6113	Joko eta Ikuskizunak <i>Juego y Espectáculos</i>	2.367,6	0,0	2.263,3	0,0	104,2	4,6
6114	Ondare eta Kontratazioa <i>Patrimonio y Contratación</i>	12.206,4	0,1	9.583,4	0,1	2.623,0	27,4
6115	Lehiaren Euskal Agintaritza <i>Autoridad Vasca de la Competencia</i>	1.400,0	0,0	1.346,9	0,0	53,1	3,9
63	Finantza-arauketa <i>Regulación Financiera</i>	84.839,9	0,6	88.424,3	0,6	-3.584,4	-4,1
631	Finantza-arauketa <i>Regulación Financiera</i>	84.839,9	0,6	88.424,3	0,6	-3.584,4	-4,1
6311	Finantza-Politika <i>Política Financiera</i>	84.839,9	0,6	88.424,3	0,6	-3.584,4	-4,1
7	EKOIZPEN-SEKTOREEN ARAUTZE EKONOMIKOA REGULACIÓN ECONÓMICA DE SECTORES PRODUCTIVOS	478.716,1	3,2	449.434,3	3,2	29.281,8	6,5
71	Nekazaritza, Abeltzaintza eta Arrantza <i>Agricultura, Ganadería y Pesca</i>	207.904,6	1,4	181.855,1	1,3	26.049,5	14,3
711	Nekazaritza, Abeltzaintza eta Arrantza <i>Agricultura, Ganadería y Pesca</i>	207.904,6	1,4	181.855,1	1,3	26.049,5	14,3
7111	Nekazaritza eta Landaren eta Itsasertzaren garapena <i>Agricultura y Desarrollo Rural y Litoral</i>	120.227,0	0,8	93.942,6	0,7	26.284,4	28,0
7112	Arrantza <i>Pesca</i>	29.173,9	0,2	27.512,8	0,2	1.661,1	6,0
7113	Elikagaien Sustapena eta Kalitatea <i>Promoción y Calidad Alimentaria</i>	58.503,7	0,4	60.399,7	0,4	-1.896,0	-3,1
72	Industria <i>Industria</i>	177.729,4	1,2	170.741,0	1,2	6.988,4	4,1
721	Industria <i>Industria</i>	177.729,4	1,2	170.741,0	1,2	6.988,4	4,1
7211	Ekonomiaren Garapena, Jasangarritasuna eta Ingurumena. Egitura eta Laguntza <i>Estructura y Apoyo de Desarrollo Económico, Sostenibilidad y Medio Ambiente</i>	13.799,0	0,1	13.899,8	0,1	-100,8	-0,7
7212	Industria Garapena <i>Desarrollo Industrial</i>	140.421,9	0,9	137.000,1	1,0	3.421,8	2,5
7213	Industria Segurtasuna <i>Seguridad Industrial</i>	9.400,8	0,1	9.352,2	0,1	48,6	0,5
7214	Berrikuntza eta Lehiakortasun Estrategia <i>Innovación y Estrategia de Competitividad</i>	14.107,8	0,1	10.488,9	0,1	3.618,9	34,5
73	Energia <i>Energía</i>	14.966,4	0,1	21.963,8	0,2	-6.997,4	-31,9
731	Energia <i>Energía</i>	14.966,4	0,1	21.963,8	0,2	-6.997,4	-31,9
7311	Energia eta Meatze Politika eta Garapena <i>Política y Desarrollo Energético y Minero</i>	14.966,4	0,1	21.963,8	0,2	-6.997,4	-31,9
75	Turismoa <i>Turismo</i>	24.847,8	0,2	26.001,6	0,2	-1.153,8	-4,4
751	Turismoa <i>Turismo</i>	24.847,8	0,2	26.001,6	0,2	-1.153,8	-4,4
7510	Turismo, Merkataritza, Kont. Egitura eta Laguntza <i>Estructura y Apoyo de Turismo, Comercio y Consumo</i>	3.863,7	0,0	3.912,9	0,0	-49,2	-1,3
7511	Turismo eta Ostalaritza <i>Turismo y Hostelería</i>	20.984,1	0,1	22.088,8	0,2	-1.104,7	-5,0
76	Merkataritza <i>Comercio</i>	53.267,8	0,4	48.872,8	0,3	4.395,0	9,0
761	Merkataritza <i>Comercio</i>	53.267,8	0,4	48.872,8	0,3	4.395,0	9,0
7612	Barne Merkataritza <i>Comercio Interior</i>	21.620,1	0,1	21.516,6	0,2	103,5	0,5
7613	Nazioartekotzea <i>Internacionalización</i>	31.647,8	0,2	27.356,2	0,2	4.291,5	15,7

		MILAKA / MILES					
PROG. PROG.		2024	%GUZT. %TOT.	2023	%GUZT. %TOT.	ALDEA DIFERENCIA	%
9	BESTE ADMINISTRAZIO PUBLIKO BATZUEKIKO FINANTZA-HARREMANAK RELACIONES FINANCIERAS CON OTRAS ADMINISTRACIONES PÚBLICAS	118.302,9	0,8	111.196,6	0,8	7.106,4	6,4
91	Finantza-harremanak Euskal Sektore Publikoarekin <i>Relaciones Financieras con el Sector Público Vasco</i>	118.302,9	0,8	111.196,6	0,8	7.106,4	6,4
911	Finantza-harremanak Euskal Sektore Publikoarekin <i>Relaciones Financieras con el Sector Público Vasco</i>	118.302,9	0,8	111.196,6	0,8	7.106,4	6,4
9119	Beste finantza-harreman batzuk, Euskal Sektore Publikoarekin <i>Otras Relaciones Financieras con el Sector Público Vasco</i>	118.302,9	0,8	111.196,6	0,8	7.106,4	6,4
	GUZTIRA TOTAL	15.025.441,0	100,0	14.250.722,0	100,0	774.719,0	5,4



Sailkapen Ekonomiko-Organikoa
Clasificación Económica-Orgánica

Administrazio Orokorra
Administración General

LABURPENA: KAPITULUA; ATALA - GASTUAK
RESUMEN: CAPÍTULO; SECCIÓN - GASTOS

ORGANIKOA / ORGANICA

EKONOMIKOA / ECONOMICA

FUNTZIONALA / FUNCIONAL

		MILAKA / MILES						
KAP. CAP.	ATAL SEC.		2024	%GUZT. %TOT.	2023	%GUZT. %TOT.	ALDEA DIFERENCIA	%
1		Personal-gastuak Gastos de Personal	2.756.798,2	18,3	2.604.983,0	18,3	151.815,3	5,8
1	01	Jaurtaritzaren Lehendakaritza Lehendakaritza-Presidencia del Gobierno	14.825,3	0,1	12.690,9	0,1	2.134,3	16,8
1	02	Segurtasuna Seguridad	581.482,7	3,9	557.393,4	3,9	24.089,2	4,3
1	03	Lana eta Enplegua Trabajo y Empleo	19.309,9	0,1	17.982,3	0,1	1.327,6	7,4
1	04	Gobernantza Publikoa eta Autogobernua Gobernanza Pública y Autogobierno	35.809,2	0,2	33.934,4	0,2	1.874,8	5,5
1	05	Ekonomiaren Garapena, Jasangarritasuna eta Ingurumena Desarrollo Económico, Sostenibilidad y Medio Ambiente	38.703,7	0,3	36.526,6	0,3	2.177,1	6,0
1	06	Ekonomia eta Ogasuna Economía y Hacienda	24.044,0	0,2	22.686,2	0,2	1.357,8	6,0
1	07	Hezkuntza Educación	1.742.552,3	11,6	1.653.175,4	11,6	89.376,9	5,4
1	08	Lurralde Plangintza, Etxebizitza eta Garraioak Planificación Territorial, Vivienda y Transportes	21.161,9	0,1	20.202,5	0,1	959,5	4,7
1	09	Osasuna Salud	56.446,1	0,4	54.021,2	0,4	2.424,9	4,5
1	10	Berdintasuna, Justizia eta Gizarte Politikak Igualdad, Justicia y Políticas Sociales	197.120,7	1,3	171.322,0	1,2	25.798,7	15,1
1	11	Kultura eta Hizkuntza Politika Cultura y Política Lingüística	12.604,8	0,1	11.946,1	0,1	658,7	5,5
1	12	Turismoa, Merkataritza eta Kontsumoa Turismo, Comercio y Consumo	8.052,5	0,1	8.416,7	0,1	-364,3	-4,3
1	99	Hainbat Sail Diversos Departamentos	4.685,3	0,0	4.685,3	0,0	0,0	0,0
2		Funtzionamendu-gastuak Gastos de Funcionamiento	4.732.969,5	31,5	4.490.130,9	31,5	242.838,6	5,4
2	01	Jaurtaritzaren Lehendakaritza Lehendakaritza-Presidencia del Gobierno	13.844,5	0,1	14.004,0	0,1	-159,5	-1,1
2	02	Segurtasuna Seguridad	122.408,9	0,8	116.273,4	0,8	6.135,5	5,3
2	03	Lana eta Enplegua Trabajo y Empleo	5.513,0	0,0	4.479,5	0,0	1.033,5	23,1
2	04	Gobernantza Publikoa eta Autogobernua Gobernanza Pública y Autogobierno	101.875,4	0,7	105.155,3	0,7	-3.279,9	-3,1
2	05	Ekonomiaren Garapena, Jasangarritasuna eta Ingurumena Desarrollo Económico, Sostenibilidad y Medio Ambiente	33.640,1	0,2	29.719,3	0,2	3.920,8	13,2
2	06	Ekonomia eta Ogasuna Economía y Hacienda	21.057,3	0,1	17.387,2	0,1	3.670,1	21,1
2	07	Hezkuntza Educación	208.538,2	1,4	198.558,2	1,4	9.980,0	5,0
2	08	Lurralde Plangintza, Etxebizitza eta Garraioak Planificación Territorial, Vivienda y Transportes	18.096,2	0,1	18.021,7	0,1	74,5	0,4
2	09	Osasuna Salud	4.056.850,4	27,0	3.846.934,3	27,0	209.916,1	5,5
2	10	Berdintasuna, Justizia eta Gizarte Politikak Igualdad, Justicia y Políticas Sociales	120.495,4	0,8	109.851,8	0,8	10.643,6	9,7
2	11	Kultura eta Hizkuntza Politika Cultura y Política Lingüística	12.327,4	0,1	11.025,6	0,1	1.301,7	11,8
2	12	Turismoa, Merkataritza eta Kontsumoa Turismo, Comercio y Consumo	5.451,0	0,0	6.097,4	0,0	-646,4	-10,6
2	90	Zor Publikoa Deuda Pública	117,0	0,0	117,0	0,0	0,0	0,0
2	99	Hainbat Sail Diversos Departamentos	12.754,8	0,1	12.506,2	0,1	248,6	2,0
3		Gastu finantzarioak Gastos Financieros	229.771,9	1,5	211.777,8	1,5	17.994,0	8,5

MILAKA / MILES

KAP. CAP.	ATAL SEC.		2024	%GUZT. %TOT.	2023	%GUZT. %TOT.	ALDEA DIFERENCIA	%
3	02	Segurtasuna Seguridad	57,0	0,0	57,0	0,0	0,0	0,0
3	03	Lana eta Enplegua Trabajo y Empleo	5,0	0,0	5,0	0,0	0,0	0,0
3	04	Gobernantza Publikoa eta Autogobernua Gobernanza Pública y Autogobierno	4,5	0,0	1,5	0,0	3,0	200,0
3	06	Ekonomia eta Ogasuna Economía y Hacienda	20,0	0,0	20,0	0,0	0,0	0,0
3	07	Hezkuntza Educación	10,5	0,0	47,6	0,0	-37,0	-77,9
3	09	Osasuna Salud	2,0	0,0	15,0	0,0	-13,0	-86,7
3	10	Berdintasuna, Justizia eta Gizarte Politikak Igualdad, Justicia y Políticas Sociales	0,0	0,0	6,0	0,0	-6,0	-100,0
3	11	Kultura eta Hizkuntza Politika Cultura y Política Lingüística	3,0	0,0	3,0	0,0	0,0	0,0
3	90	Zor Publikoa Deuda Pública	229.669,8	1,5	211.622,8	1,5	18.047,1	8,5
4		Eragiketa arruntetarako transferentziak eta dirulaguntzak Transferencias y Subvenciones para Operaciones Corrientes	4.669.096,3	31,1	4.381.423,5	30,7	287.672,9	6,6
4	00	Legebiltzarra Parlamento	34.600,0	0,2	33.420,0	0,2	1.180,0	3,5
4	01	Jaurlaritzaren Lehendakaritza Lehendakaritza-Presidencia del Gobierno	73.535,5	0,5	19.134,9	0,1	54.400,6	284,3
4	02	Segurtasuna Seguridad	32.218,5	0,2	26.363,6	0,2	5.854,9	22,2
4	03	Lana eta Enplegua Trabajo y Empleo	1.140.526,6	7,6	1.073.030,1	7,5	67.496,5	6,3
4	04	Gobernantza Publikoa eta Autogobernua Gobernanza Pública y Autogobierno	16.372,9	0,1	17.478,6	0,1	-1.105,7	-6,3
4	05	Ekonomiaren Garapena, Jasangarritasuna eta Ingurumena Desarrollo Económico, Sostenibilidad y Medio Ambiente	228.967,7	1,5	202.425,3	1,4	26.542,4	13,1
4	06	Ekonomia eta Ogasuna Economía y Hacienda	17.120,0	0,1	16.766,9	0,1	353,1	2,1
4	07	Hezkuntza Educación	1.435.754,5	9,6	1.410.117,9	9,9	25.636,7	1,8
4	08	Lurralde Plangintza, Etxebizitza eta Garraioak Planificación Territorial, Vivienda y Transportes	195.304,5	1,3	196.445,0	1,4	-1.140,5	-0,6
4	09	Osasuna Salud	641.867,7	4,3	617.117,3	4,3	24.750,4	4,0
4	10	Berdintasuna, Justizia eta Gizarte Politikak Igualdad, Justicia y Políticas Sociales	339.638,5	2,3	329.433,1	2,3	10.205,3	3,1
4	11	Kultura eta Hizkuntza Politika Cultura y Política Lingüística	305.242,2	2,0	289.118,1	2,0	16.124,1	5,6
4	12	Turismoa, Merkataritza eta Kontsumoa Turismo, Comercio y Consumo	33.595,5	0,2	33.299,1	0,2	296,4	0,9
4	51	Lan Harremanen Kontseilua Consejo de Relaciones Laborales	2.803,8	0,0	2.738,7	0,0	65,1	2,4
4	52	Euskadiko Ekonomia eta Gizarte Arazoetarako Batzordea Consejo Económico y Social Vasco	1.702,3	0,0	1.662,8	0,0	39,5	2,4
4	53	Euskadiko Kooperatiben Goren Kontseilua Consejo Superior de Cooperativas de Euskadi	1.147,4	0,0	1.120,7	0,0	26,6	2,4
4	54	Herri Kontuen Euskal Epaitegia Tribunal Vasco de Cuentas Públicas	8.480,6	0,1	8.283,9	0,1	196,8	2,4
4	55	Datuak Babesteko Euskal Bulegoa Agencia Vasca de Protección de Datos	2.713,1	0,0	2.650,2	0,0	62,9	2,4
4	95	Erakundeen Baliabideak eta Konpromisoak Recursos y Compromisos Institucionales	156.843,0	1,0	99.555,2	0,7	57.287,7	57,5
4	99	Hainbat Sail Diversos Departamentos	662,0	0,0	1.262,0	0,0	-600,0	-47,5
6		Inbertsio errealak Inversiones Reales	520.451,3	3,5	425.431,1	3,0	95.020,2	22,3
6	01	Jaurlaritzaren Lehendakaritza Lehendakaritza-Presidencia del Gobierno	1.352,8	0,0	1.294,0	0,0	58,8	4,5
6	02	Segurtasuna Seguridad	49.939,9	0,3	41.190,5	0,3	8.749,4	21,2
6	03	Lana eta Enplegua Trabajo y Empleo	620,4	0,0	340,4	0,0	280,0	82,3
6	04	Gobernantza Publikoa eta Autogobernua Gobernanza Pública y Autogobierno	12.374,0	0,1	10.381,9	0,1	1.992,1	19,2
6	05	Ekonomiaren Garapena, Jasangarritasuna eta Ingurumena Desarrollo Económico, Sostenibilidad y Medio Ambiente	38.674,9	0,3	39.082,8	0,3	-408,0	-1,0

MILAKA / MILES

KAP. CAP.	ATAL SEC.		2024	%GUZT. %TOT.	2023	%GUZT. %TOT.	ALDEA DIFERENCIA	%
6	06	Ekonomia eta Ogasuna Economía y Hacienda	2.849,0	0,0	2.230,0	0,0	619,0	27,8
6	07	Hezkuntza Educación	146.386,6	1,0	111.495,8	0,8	34.890,8	31,3
6	08	Lurralde Plangintza, Etxebizitza eta Garraioak Planificación Territorial, Vivienda y Transportes	231.592,3	1,5	176.333,3	1,2	55.259,1	31,3
6	09	Osasuna Salud	3.745,8	0,0	3.205,4	0,0	540,4	16,9
6	10	Berdintasuna, Justizia eta Gizarte Politikak Igualdad, Justicia y Políticas Sociales	22.471,8	0,1	30.948,5	0,2	-8.476,7	-27,4
6	11	Kultura eta Hizkuntza Politika Cultura y Política Lingüística	4.903,0	0,0	7.644,3	0,1	-2.741,3	-35,9
6	12	Turismoa, Merkataritza eta Kontsumoa Turismo, Comercio y Consumo	108,0	0,0	350,0	0,0	-242,0	-69,1
6	99	Hainbat Sail Diversos Departamentos	5.432,8	0,0	934,1	0,0	4.498,7	481,6
7		Kapital-eragiketarako transferentziak eta dirulaguntzak Transferencias y Subvenciones para Operaciones de Capital	1.329.855,7	8,9	1.205.703,9	8,5	124.151,8	10,3
7	01	Jaurtaritzaren Lehendakaritza Lehendakaritza-Presidencia del Gobierno	3.680,0	0,0	1.880,0	0,0	1.800,0	95,7
7	02	Segurtasuna Seguridad	0,0	0,0	1.000,0	0,0	-1.000,0	-100,0
7	03	Lana eta Enplegua Trabajo y Empleo	11.381,0	0,1	13.421,2	0,1	-2.040,2	-15,2
7	04	Gobernantza Publikoa eta Autogobernua Gobernanza Pública y Autogobierno	90,0	0,0	4.936,3	0,0	-4.846,3	-98,2
7	05	Ekonomiaren Garapena, Jasangarritasuna eta Ingurumena Desarrollo Económico, Sostenibilidad y Medio Ambiente	458.270,2	3,0	473.505,2	3,3	-15.235,0	-3,2
7	06	Ekonomia eta Ogasuna Economía y Hacienda	18.983,7	0,1	18.926,7	0,1	57,0	0,3
7	07	Hezkuntza Educación	141.286,0	0,9	107.970,4	0,8	33.315,6	30,9
7	08	Lurralde Plangintza, Etxebizitza eta Garraioak Planificación Territorial, Vivienda y Transportes	503.838,0	3,4	348.019,5	2,4	155.818,5	44,8
7	09	Osasuna Salud	141.229,0	0,9	129.133,7	0,9	12.095,3	9,4
7	10	Berdintasuna, Justizia eta Gizarte Politikak Igualdad, Justicia y Políticas Sociales	2.578,6	0,0	3.078,5	0,0	-500,0	-16,2
7	11	Kultura eta Hizkuntza Politika Cultura y Política Lingüística	27.288,7	0,2	24.062,1	0,2	3.226,7	13,4
7	12	Turismoa, Merkataritza eta Kontsumoa Turismo, Comercio y Consumo	6.163,0	0,0	15.777,8	0,1	-9.614,8	-60,9
7	51	Lan Harremanen Kontseilua Consejo de Relaciones Laborales	27,3	0,0	27,3	0,0	0,0	0,0
7	52	Euskadiko Ekonomia eta Gizarte Arazoetarako Batzordea Consejo Económico y Social Vasco	13,0	0,0	13,0	0,0	0,0	0,0
7	53	Euskadiko Kooperatiben Goren Kontseilua Consejo Superior de Cooperativas de Euskadi	8,3	0,0	8,3	0,0	0,0	0,0
7	54	Herri Kontuen Euskal Epaitegia Tribunal Vasco de Cuentas Públicas	229,0	0,0	229,0	0,0	0,0	0,0
7	55	Datuak Babesteko Euskal Bulegoa Agencia Vasca de Protección de Datos	15,0	0,0	15,0	0,0	0,0	0,0
7	95	Erakundeen Baliabideak eta Konpromisoak Recursos y Compromisos Institucionales	600,0	0,0	51.200,0	0,4	-50.600,0	-98,8
7	99	Hainbat Sail Diversos Departamentos	14.175,0	0,1	12.500,0	0,1	1.675,0	13,4
8		Aktibo finantzarioen gehikuntza Aumento de Activos Financieros	154.512,5	1,0	152.958,0	1,1	1.554,4	1,0
8	01	Jaurtaritzaren Lehendakaritza Lehendakaritza-Presidencia del Gobierno	79,0	0,0	79,2	0,0	-0,2	-0,3
8	02	Segurtasuna Seguridad	4.050,0	0,0	4.050,0	0,0	0,0	0,0
8	03	Lana eta Enplegua Trabajo y Empleo	30,0	0,0	30,0	0,0	0,0	0,0
8	04	Gobernantza Publikoa eta Autogobernua Gobernanza Pública y Autogobierno	60,0	0,0	60,0	0,0	0,0	0,0
8	05	Ekonomiaren Garapena, Jasangarritasuna eta Ingurumena Desarrollo Económico, Sostenibilidad y Medio Ambiente	75.444,5	0,5	68.541,9	0,5	6.902,6	10,1
8	06	Ekonomia eta Ogasuna Economía y Hacienda	55.068,0	0,4	60.068,0	0,4	-5.000,0	-8,3
8	07	Hezkuntza Educación	1.000,0	0,0	1.000,0	0,0	0,0	0,0

MILAKA / MILES

KAP. CAP.	ATAL SEC.		2024	%GUZT. %TOT.	2023	%GUZT. %TOT.	ALDEA DIFERENCIA	%
8	08	Lurralde Plangintza, Etxebizitza eta Garraioak Planificación Territorial, Vivienda y Transportes	11.410,0	0,1	9.382,1	0,1	2.027,9	21,6
8	09	Osasuna Salud	84,0	0,0	59,0	0,0	25,0	42,4
8	10	Berdintasuna, Justizia eta Gizarte Politikak Igualdad, Justicia y Políticas Sociales	220,0	0,0	220,0	0,0	0,0	0,0
8	11	Kultura eta Hizkuntza Politika Cultura y Política Lingüística	7.052,0	0,0	9.452,8	0,1	-2.400,8	-25,4
8	12	Turismoa, Merkataritza eta Kontsumoa Turismo, Comercio y Consumo	15,0	0,0	15,0	0,0	0,0	0,0
9		Pasibo finantzarioen murrizketa Disminución de Pasivos Financieros	631.985,6	4,2	778.313,8	5,5	-146.328,2	-18,8
9	07	Hezkuntza Educación	369,9	0,0	364,8	0,0	5,2	1,4
9	90	Zor Publikoa Deuda Pública	631.615,7	4,2	777.949,0	5,5	-146.333,3	-18,8
		GUZTIRA TOTAL	15.025.441,0	100,0	14.250.722,0	100,0	774.719,0	5,4



Sailkapen Ekonomiko-Funtzionala
Clasificación Económica-Funcional

Administrazio Orokorra
Administración General

LABURPENA: KAPITULUA; FUNTZIOA - GASTUAK
RESUMEN: CAPÍTULO; FUNCIÓN - GASTOS

ORGANIKOA / ORGANICA

EKONOMIKOA / ECONOMICA

FUNTZIONALA / FUNCIONAL

		MILAKA / MILES						
KAP. CAP.	FUNT. FUNC.		2024	%GUZT. %TOT.	2023	%GUZT. %TOT.	ALDEA DIFERENCIA	%
1		PERTSONAL-GASTUAK Gastos de Personal	2.756.798,2	18,3	2.604.983,0	18,3	151.815,3	5,8
1	1	Zerbitzu Orokorrak <i>Servicios de Carácter General</i>	245.961,3	1,6	223.287,1	1,6	22.674,2	10,2
1	11	Jaurkitzaileen eta EAren Goi Mailako Zuzendaritza <i>Alta Dirección de la CAE y del Gobierno</i>	7.277,3	0,0	7.054,0	0,0	223,3	3,2
1	12	Administrazio Orokorra <i>Administración General</i>	49.048,0	0,3	49.005,7	0,3	42,3	0,1
1	13	Kanpo Harremanak <i>Relaciones Exteriores</i>	5.852,6	0,0	5.400,8	0,0	451,8	8,4
1	14	Justizia <i>Justicia</i>	183.783,4	1,2	161.826,6	1,1	21.956,8	13,6
1	2	Herri Babesa eta Herritarren Segurtasuna <i>Protección Civil y Seguridad Ciudadana</i>	578.713,4	3,9	554.779,4	3,9	23.934,1	4,3
1	22	Herri Segurtasuna eta Babesa <i>Seguridad y Protección Civil</i>	578.713,4	3,9	554.779,4	3,9	23.934,1	4,3
1	3	Gizarte Segurtasuna, Babesa eta Sustapena <i>Seguridad, Protección y Promoción Social</i>	34.489,1	0,2	27.795,6	0,2	6.693,5	24,1
1	31	Gizarte Segurtasuna eta Babesa <i>Seguridad y Protección Social</i>	30.220,2	0,2	25.368,7	0,2	4.851,5	19,1
1	32	Gizarte Sustapena <i>Promoción Social</i>	4.268,9	0,0	2.426,9	0,0	1.842,0	75,9
1	4	Izaera Sozialeko Ondasun Publikoen Ekoizpena <i>Producción de Bienes Públicos de Carácter Social</i>	1.830.980,9	12,2	1.735.041,1	12,2	95.939,8	5,5
1	41	Osasuna <i>Sanidad</i>	56.446,1	0,4	54.021,2	0,4	2.424,9	4,5
1	42	Hezkuntza <i>Educación</i>	1.705.121,7	11,3	1.584.543,4	11,1	120.578,3	7,6
1	43	Etxebizitza eta Hirigintza <i>Vivienda y Urbanismo</i>	19.266,2	0,1	18.429,8	0,1	836,4	4,5
1	44	Gizarte Ongizatea <i>Bienestar Comunitario</i>	8.486,6	0,1	7.621,1	0,1	865,5	11,4
1	45	Kultura <i>Cultura</i>	9.334,4	0,1	9.001,1	0,1	333,3	3,7
1	46	Komunitate eta Gizarte Zerbitzuak <i>Otros Servicios Comunitarios y Sociales</i>	1.631,7	0,0	1.433,1	0,0	198,6	13,9
1	47	Euskararen Sustapena <i>Promoción del Euskera</i>	30.694,2	0,2	59.991,4	0,4	-29.297,1	-48,8
1	5	Ekonomiari lotutako Ondasun Publikoen ekoizpena <i>Producción de Bienes Públicos de Carácter Económico</i>	6.502,1	0,0	6.125,2	0,0	376,9	6,2
1	51	Oinarizko Azpiegiturak eta Garraioa <i>Infraestructuras Básicas y Transportes</i>	4.547,5	0,0	4.277,4	0,0	270,0	6,3
1	54	Ikerketa Zientifikoa, Teknikoa eta Aplikatua <i>Investigación Científica, Técnica y Aplicada</i>	1.666,0	0,0	1.587,8	0,0	78,2	4,9
1	55	Oinarizko Informazioa eta Estatistikoa <i>Información Básica y Estadística</i>	288,6	0,0	259,9	0,0	28,7	11,0
1	6	Ekonomia-arauketa Orokorra <i>Regulación Económica de Carácter General</i>	25.947,9	0,2	24.487,4	0,2	1.460,5	6,0
1	61	Ekonomia-arauketa <i>Regulación Económica</i>	23.441,8	0,2	22.140,8	0,2	1.300,9	5,9
1	63	Finantza-arauketa <i>Regulación Financiera</i>	2.506,2	0,0	2.346,6	0,0	159,6	6,8
1	7	Ekoizpen-sektoreen Arautze Ekonomikoa <i>Regulación Económica de Sectores Productivos</i>	34.203,4	0,2	33.467,2	0,2	736,2	2,2
1	71	Nekazaritza, Abeltzaintza eta Arrantza <i>Agricultura, Ganadería y Pesca</i>	9.636,5	0,1	8.916,8	0,1	719,7	8,1
1	72	Industria <i>Industria</i>	15.565,1	0,1	15.409,7	0,1	155,4	1,0
1	73	Energia <i>Energía</i>	949,3	0,0	724,0	0,0	225,4	31,1
1	75	Turismoa <i>Turismo</i>	6.128,4	0,0	6.604,3	0,0	-475,9	-7,2

MILAKA / MILES

KAP. CAP.	FUNT. FUNC.		2024	%GUZT. %TOT	2023	%GUZT. %TOT	ALDEA DIFERENCIA	%
1	76	Merkataritza Comercio	1.924,1	0,0	1.812,5	0,0	111,6	6,2
2		FUNTZIONAMENDU-GASTUAK Gastos de Funcionamiento	4.732.969,5	31,5	4.490.130,9	31,5	242.838,6	5,4
2	0	Zor Publikoa Deuda Pública	117,0	0,0	117,0	0,0	0,0	0,0
2	01	Zor Publikoa Deuda Pública	117,0	0,0	117,0	0,0	0,0	0,0
2	1	Zerbitzu Orokorrak Servicios de Carácter General	230.669,5	1,5	219.334,6	1,5	11.334,9	5,2
2	11	Jaurkitzearen eta EA Eren Goi Mailako Zuzendaritza Alta Dirección de la CAE y del Gobierno	6.097,0	0,0	5.636,1	0,0	460,8	8,2
2	12	Administrazio Orokorra Administración General	137.743,6	0,9	130.978,7	0,9	6.764,9	5,2
2	13	Kanpo Harremanak Relaciones Exteriores	3.865,7	0,0	4.143,9	0,0	-278,1	-6,7
2	14	Justizia Justicia	82.963,1	0,6	78.575,8	0,6	4.387,3	5,6
2	2	Herri Babesa eta Herritarren Segurtasuna Protección Civil y Seguridad Ciudadana	113.177,0	0,8	113.129,0	0,8	48,0	0,0
2	22	Herri Segurtasuna eta Babesa Seguridad y Protección Civil	113.177,0	0,8	113.129,0	0,8	48,0	0,0
2	3	Gizarte Segurtasuna, Babesa eta Sustapena Seguridad, Protección y Promoción Social	41.338,3	0,3	36.211,8	0,3	5.126,5	14,2
2	31	Gizarte Segurtasuna eta Babesa Seguridad y Protección Social	36.387,4	0,2	31.415,9	0,2	4.971,5	15,8
2	32	Gizarte Sustapena Promoción Social	4.950,9	0,0	4.795,9	0,0	155,0	3,2
2	4	Izaera Sozialeko Ondasun Publikoen Ekoizpena Producción de Bienes Públicos de Carácter Social	4.282.730,2	28,5	4.060.974,4	28,5	221.755,8	5,5
2	41	Osasuna Sanidad	4.056.725,4	27,0	3.845.777,9	27,0	210.947,5	5,5
2	42	Hezkuntza Educación	180.182,0	1,2	178.132,4	1,2	2.049,6	1,2
2	43	Etxebizitza eta Hirigintza Vivienda y Urbanismo	15.573,6	0,1	15.797,0	0,1	-223,4	-1,4
2	44	Gizarte Ongizatea Bienestar Comunitario	7.903,8	0,1	6.287,7	0,0	1.616,1	25,7
2	45	Kultura Cultura	9.763,4	0,1	8.885,7	0,1	877,6	9,9
2	46	Komunitate eta Gizarte Zerbitzuak Otros Servicios Comunitarios y Sociales	7.505,2	0,0	1.362,9	0,0	6.142,3	450,7
2	47	Euskararen Sustapena Promoción del Euskera	5.076,9	0,0	4.730,9	0,0	346,1	7,3
2	5	Ekonomiari lotutako Ondasun Publikoen ekoizpena Producción de Bienes Públicos de Carácter Económico	23.611,0	0,2	22.713,1	0,2	897,9	4,0
2	51	Oinarriko Azpiegiturak eta Garraioa Infraestructuras Básicas y Transportes	11.376,5	0,1	10.271,2	0,1	1.105,3	10,8
2	54	Ikerketa Zientifikoa, Teknikoa eta Aplikatua Investigación Científica, Técnica y Aplicada	9.542,4	0,1	9.752,9	0,1	-210,4	-2,2
2	55	Oinarriko Informazioa eta Estatistikoa Información Básica y Estadística	2.692,1	0,0	2.689,1	0,0	3,0	0,1
2	6	Ekonomia-arauketa Orokorra Regulación Económica de Carácter General	21.316,4	0,1	17.646,3	0,1	3.670,1	20,8
2	61	Ekonomia-arauketa Regulación Económica	11.984,4	0,1	10.613,3	0,1	1.371,1	12,9
2	63	Finantza-arauketa Regulación Financiera	9.332,0	0,1	7.033,0	0,0	2.299,0	32,7
2	7	Ekoizpen-sektoreen Arautze Ekonomikoa Regulación Económica de Sectores Productivos	20.010,1	0,1	20.004,7	0,1	5,4	0,0
2	71	Nekazaritza, Abeltzaintza eta Arrantza Agricultura, Ganadería y Pesca	7.178,2	0,0	6.895,3	0,0	282,9	4,1
2	72	Industria Industria	6.990,0	0,0	6.671,1	0,0	318,9	4,8
2	73	Energia Energía	620,9	0,0	570,9	0,0	50,0	8,8
2	75	Turismoa Turismo	3.237,8	0,0	3.274,4	0,0	-36,6	-1,1
2	76	Merkataritza Comercio	1.983,2	0,0	2.593,0	0,0	-609,8	-23,5
3		GASTU FINANTZARIOAK Gastos Financieros	229.771,9	1,5	211.777,8	1,5	17.994,0	8,5

MILAKA / MILES

KAP. CAP.	FUNT. FUNC.		2024	%GUZT. %TOT	2023	%GUZT. %TOT	ALDEA DIFERENCIA	%
3	0	Zor Publikoa <i>Deuda Pública</i>	229.669,8	1,5	211.622,8	1,5	18.047,1	8,5
3	01	Zor Publikoa <i>Deuda Pública</i>	229.669,8	1,5	211.622,8	1,5	18.047,1	8,5
3	1	Zerbitzu Orokorrak <i>Servicios de Carácter General</i>	4,5	0,0	7,5	0,0	-3,0	-40,0
3	12	Administrazio Orokorra <i>Administración General</i>	4,5	0,0	1,5	0,0	3,0	200,0
3	14	Justizia <i>Justicia</i>	0,0	0,0	6,0	0,0	-6,0	-100,0
3	2	Herri Babesa eta Herritarren Segurtasuna <i>Protección Civil y Seguridad Ciudadana</i>	55,5	0,0	57,0	0,0	-1,5	-2,6
3	22	Herri Segurtasuna eta Babesa <i>Seguridad y Protección Civil</i>	55,5	0,0	57,0	0,0	-1,5	-2,6
3	3	Gizarte Segurtasuna, Babesa eta Sustapena <i>Seguridad, Protección y Promoción Social</i>	5,0	0,0	5,0	0,0	0,0	0,0
3	31	Gizarte Segurtasuna eta Babesa <i>Seguridad y Protección Social</i>	5,0	0,0	5,0	0,0	0,0	0,0
3	4	Izaera Sozialeko Ondasun Publikoen Ekoizpena <i>Producción de Bienes Públicos de Carácter Social</i>	15,5	0,0	65,6	0,0	-50,0	-76,3
3	41	Osasuna <i>Sanidad</i>	2,0	0,0	15,0	0,0	-13,0	-86,7
3	42	Hezkuntza <i>Educación</i>	10,5	0,0	47,6	0,0	-37,0	-77,9
3	45	Kultura <i>Cultura</i>	3,0	0,0	3,0	0,0	0,0	0,0
3	6	Ekonomia-arauketa Orokorra <i>Regulación Económica de Carácter General</i>	21,5	0,0	20,0	0,0	1,5	7,5
3	61	Ekonomia-arauketa <i>Regulación Económica</i>	1,5	0,0	0,0	0,0	1,5	---
3	63	Finantza-arauketa <i>Regulación Financiera</i>	20,0	0,0	20,0	0,0	0,0	0,0
4		ERAGIKETA ARRUNTETARAKO TRANSFERENTZIAK ETA DIRULAGUNTZAK <i>Transferencias y Subvenciones para Operaciones Corrientes</i>	4.669.096,3	31,1	4.381.423,5	30,7	287.672,9	6,6
4	1	Zerbitzu Orokorrak <i>Servicios de Carácter General</i>	190.323,8	1,3	202.132,7	1,4	-11.808,9	-5,8
4	11	Jaurkitzaileen eta EA Eren Goi Mailako Zuzendaritza <i>Alta Dirección de la CAE y del Gobierno</i>	50.771,6	0,3	49.301,2	0,3	1.470,4	3,0
4	12	Administrazio Orokorra <i>Administración General</i>	47.566,0	0,3	69.166,9	0,5	-21.600,9	-31,2
4	13	Kanpo Harremanak <i>Relaciones Exteriores</i>	57.813,1	0,4	52.528,7	0,4	5.284,4	10,1
4	14	Justizia <i>Justicia</i>	34.173,1	0,2	31.135,9	0,2	3.037,2	9,8
4	2	Herri Babesa eta Herritarren Segurtasuna <i>Protección Civil y Seguridad Ciudadana</i>	22.287,5	0,1	21.429,6	0,2	857,9	4,0
4	22	Herri Segurtasuna eta Babesa <i>Seguridad y Protección Civil</i>	22.287,5	0,1	21.429,6	0,2	857,9	4,0
4	3	Gizarte Segurtasuna, Babesa eta Sustapena <i>Seguridad, Protección y Promoción Social</i>	1.444.587,5	9,6	1.308.350,0	9,2	136.237,5	10,4
4	31	Gizarte Segurtasuna eta Babesa <i>Seguridad y Protección Social</i>	1.024.419,0	6,8	945.938,9	6,6	78.480,0	8,3
4	32	Gizarte Sustapena <i>Promoción Social</i>	420.168,5	2,8	362.411,0	2,5	57.757,5	15,9
4	4	Izaera Sozialeko Ondasun Publikoen Ekoizpena <i>Producción de Bienes Públicos de Carácter Social</i>	2.430.472,3	16,2	2.355.005,5	16,5	75.466,8	3,2
4	41	Osasuna <i>Sanidad</i>	636.667,7	4,2	611.917,3	4,3	24.750,4	4,0
4	42	Hezkuntza <i>Educación</i>	1.374.266,0	9,1	1.348.408,8	9,5	25.857,2	1,9
4	43	Etxebizitza eta Hirigintza <i>Vivienda y Urbanismo</i>	62.366,6	0,4	58.953,1	0,4	3.413,5	5,8
4	44	Gizarte Ongizatea <i>Bienestar Comunitario</i>	19.530,1	0,1	20.976,6	0,1	-1.446,5	-6,9
4	45	Kultura <i>Cultura</i>	233.366,4	1,6	219.391,0	1,5	13.975,4	6,4
4	46	Komunitate eta Gizarte Zerbitzuak <i>Otros Servicios Comunitarios y Sociales</i>	18.188,5	0,1	12.849,1	0,1	5.339,4	41,6
4	47	Euskararen Sustapena <i>Promoción del Euskera</i>	86.087,1	0,6	82.509,6	0,6	3.577,5	4,3
4	5	Ekonomiari lotutako Ondasun Publikoen ekoizpena <i>Producción de Bienes Públicos de Carácter Económico</i>	291.337,6	1,9	290.170,9	2,0	1.166,6	0,4

MILAKA / MILES

KAP. CAP.	FUNT. FUNC.		2024	%GUZT. %TOT	2023	%GUZT. %TOT	ALDEA DIFERENCIA	%
4	51	Oinarizko Azpiegiturak eta Garraioa <i>Infraestructuras Básicas y Transportes</i>	147.451,3	1,0	151.766,2	1,1	-4.315,0	-2,8
4	54	Ikerketa Zientifikoa, Teknikoa eta Aplikatua <i>Investigación Científica, Técnica y Aplicada</i>	128.101,3	0,9	123.016,7	0,9	5.084,6	4,1
4	55	Oinarizko Informazioa eta Estatistikoa <i>Información Básica y Estadística</i>	15.785,0	0,1	15.388,0	0,1	397,0	2,6
4	6	Ekonomia-arauketa Orokorra <i>Regulación Económica de Carácter General</i>	1.730,0	0,0	1.776,9	0,0	-46,9	-2,6
4	61	Ekonomia-arauketa <i>Regulación Económica</i>	1.672,0	0,0	1.618,9	0,0	53,1	3,3
4	63	Finantza-arauketa <i>Regulación Financiera</i>	58,0	0,0	158,0	0,0	-100,0	-63,3
4	7	Ekoizpen-sektoreen Arautze Ekonomikoa <i>Regulación Económica de Sectores Productivos</i>	170.654,8	1,1	142.561,3	1,0	28.093,5	19,7
4	71	Nekazaritza, Abeltzaintza eta Arrantza <i>Agricultura, Ganadería y Pesca</i>	96.530,4	0,6	74.254,9	0,5	22.275,5	30,0
4	72	Industria <i>Industria</i>	17.364,1	0,1	15.869,1	0,1	1.495,0	9,4
4	73	Energia <i>Energía</i>	20,0	0,0	20,0	0,0	0,0	0,0
4	75	Turismoa <i>Turismo</i>	13.530,7	0,1	13.682,0	0,1	-151,3	-1,1
4	76	Merkataritza <i>Comercio</i>	43.209,7	0,3	38.735,3	0,3	4.474,4	11,6
4	9	Beste Administrazio Publiko batzuekiko finantza-harremanak <i>Relaciones Financieras con otras Administraciones Públicas</i>	117.702,9	0,8	59.996,6	0,4	57.706,4	96,2
4	91	Finantza-harremanak Euskal Sektore Publikoarekin <i>Relaciones Financieras con el Sector Público Vasco</i>	117.702,9	0,8	59.996,6	0,4	57.706,4	96,2
6		INBERTSIO ERREALAK <i>Inversiones Reales</i>	520.451,3	3,5	425.431,1	3,0	95.020,2	22,3
6	1	Zerbitzu Orokorrak <i>Servicios de Carácter General</i>	87.497,1	0,6	82.259,0	0,6	5.238,1	6,4
6	11	Jaurlaritzaren eta EAEren Goi Mailako Zuzendaritza <i>Alta Dirección de la CAE y del Gobierno</i>	1.191,8	0,0	1.134,3	0,0	57,5	5,1
6	12	Administrazio Orokorra <i>Administración General</i>	71.434,5	0,5	62.719,9	0,4	8.714,5	13,9
6	13	Kanpo Harremanak <i>Relaciones Exteriores</i>	70,0	0,0	68,8	0,0	1,2	1,7
6	14	Justizia <i>Justicia</i>	14.800,8	0,1	18.335,9	0,1	-3.535,0	-19,3
6	2	Herri Babesa eta Herritarren Segurtasuna <i>Protección Civil y Seguridad Ciudadana</i>	47.981,9	0,3	39.495,8	0,3	8.486,1	21,5
6	22	Herri Segurtasuna eta Babesa <i>Seguridad y Protección Civil</i>	47.981,9	0,3	39.495,8	0,3	8.486,1	21,5
6	3	Gizarte Segurtasuna, Babesa eta Sustapena <i>Seguridad, Protección y Promoción Social</i>	2.112,8	0,0	1.962,8	0,0	150,0	7,6
6	31	Gizarte Segurtasuna eta Babesa <i>Seguridad y Protección Social</i>	2.021,8	0,0	1.872,0	0,0	149,8	8,0
6	32	Gizarte Sustapena <i>Promoción Social</i>	91,0	0,0	90,8	0,0	0,2	0,2
6	4	Izaera Sozialeko Ondasun Publikoen Ekoizpena <i>Producción de Bienes Públicos de Carácter Social</i>	157.247,4	1,0	130.004,0	0,9	27.243,4	21,0
6	41	Osasuna <i>Sanidad</i>	2.745,8	0,0	2.689,0	0,0	56,8	2,1
6	42	Hezkuntza <i>Educación</i>	107.428,7	0,7	79.603,7	0,6	27.825,0	35,0
6	43	Etxebizitza eta Hirigintza <i>Vivienda y Urbanismo</i>	37.581,3	0,3	35.341,3	0,2	2.240,1	6,3
6	44	Gizarte Ongizatea <i>Bienestar Comunitario</i>	4.359,0	0,0	4.448,6	0,0	-89,6	-2,0
6	45	Kultura <i>Cultura</i>	4.668,0	0,0	7.000,0	0,0	-2.332,0	-33,3
6	46	Komunitate eta Gizarte Zerbitzuak <i>Otros Servicios Comunitarios y Sociales</i>	40,0	0,0	441,8	0,0	-401,8	-90,9
6	47	Euskararen Sustapena <i>Promoción del Euskera</i>	424,6	0,0	479,6	0,0	-55,0	-11,5
6	5	Ekonomiari lotutako Ondasun Publikoen ekoizpena <i>Producción de Bienes Públicos de Carácter Económico</i>	211.871,1	1,4	159.094,4	1,1	52.776,7	33,2
6	51	Oinarizko Azpiegiturak eta Garraioa <i>Infraestructuras Básicas y Transportes</i>	211.737,9	1,4	158.961,3	1,1	52.776,7	33,2
6	54	Ikerketa Zientifikoa, Teknikoa eta Aplikatua <i>Investigación Científica, Técnica y Aplicada</i>	18,2	0,0	18,2	0,0	0,0	0,0

MILAKA / MILES

KAP. CAP.	FUNT. FUNC.		2024	%GUZT. %TOT	2023	%GUZT. %TOT	ALDEA DIFERENCIA	%
6	55	Oinarriko Informazioa eta Estatistika <i>Información Básica y Estadística</i>	115,0	0,0	115,0	0,0	0,0	0,0
6	6	Ekonomia-arauketa Orokorra <i>Regulación Económica de Carácter General</i>	2.852,0	0,0	2.233,0	0,0	619,0	27,7
6	61	Ekonomia-arauketa <i>Regulación Económica</i>	2.852,0	0,0	2.233,0	0,0	619,0	27,7
6	7	Ekoizpen-sektoreen Arautze Ekonomikoa <i>Regulación Económica de Sectores Productivos</i>	10.888,9	0,1	10.382,0	0,1	506,8	4,9
6	71	Nekazaritza, Abeltzaintza eta Arrantza <i>Agricultura, Ganadería y Pesca</i>	5.560,1	0,0	4.433,4	0,0	1.126,7	25,4
6	72	Industria <i>Industria</i>	2.123,0	0,0	2.298,6	0,0	-175,6	-7,6
6	73	Energia <i>Energía</i>	3.097,8	0,0	3.300,0	0,0	-202,2	-6,1
6	75	Turismoa <i>Turismo</i>	108,0	0,0	350,0	0,0	-242,0	-69,1
7		KAPITAL-ERAGIKETETARAKO TRANSFERENTZIAK ETA DIRULAGUNTZAK <i>Transferencias y Subvenciones para Operaciones de Capital</i>	1.329.855,7	8,9	1.205.703,9	8,5	124.151,8	10,3
7	1	Zerbitzu Orokorrak <i>Servicios de Carácter General</i>	212.671,0	1,4	116.347,9	0,8	96.323,1	82,8
7	11	Jaurtaritzaren eta EAEren Goi Mailako Zuzendaritza <i>Alta Dirección de la CAE y del Gobierno</i>	257,0	0,0	257,0	0,0	0,0	0,0
7	12	Administrazio Orokorra <i>Administración General</i>	211.909,1	1,4	115.215,9	0,8	96.693,1	83,9
7	13	Kanpo Harremanak <i>Relaciones Exteriores</i>	180,0	0,0	180,0	0,0	0,0	0,0
7	14	Justizia <i>Justicia</i>	325,0	0,0	695,0	0,0	-370,0	-53,2
7	2	Herri Babesa eta Herritarren Segurtasuna <i>Protección Civil y Seguridad Ciudadana</i>	0,0	0,0	1.000,0	0,0	-1.000,0	-100,0
7	22	Herri Segurtasuna eta Babesa <i>Seguridad y Protección Civil</i>	0,0	0,0	1.000,0	0,0	-1.000,0	-100,0
7	3	Gizarte Segurtasuna, Babesa eta Sustapena <i>Seguridad, Protección y Promoción Social</i>	11.416,6	0,1	13.456,8	0,1	-2.040,2	-15,2
7	31	Gizarte Segurtasuna eta Babesa <i>Seguridad y Protección Social</i>	1.827,3	0,0	2.759,5	0,0	-932,2	-33,8
7	32	Gizarte Sustapena <i>Promoción Social</i>	9.589,3	0,1	10.697,3	0,1	-1.108,0	-10,4
7	4	Izaera Sozialeko Ondasun Publikoen Ekoizpena <i>Producción de Bienes Públicos de Carácter Social</i>	377.068,6	2,5	305.639,7	2,1	71.429,0	23,4
7	41	Osasuna <i>Sanidad</i>	141.229,0	0,9	118.829,0	0,8	22.400,0	18,9
7	42	Hezkuntza <i>Educación</i>	80.913,0	0,5	59.895,9	0,4	21.017,1	35,1
7	43	Etxebizitza eta Hirigintza <i>Vivienda y Urbanismo</i>	114.860,6	0,8	91.643,8	0,6	23.216,8	25,3
7	44	Gizarte Ongizatea <i>Bienestar Comunitario</i>	10.523,7	0,1	11.319,1	0,1	-795,4	-7,0
7	45	Kultura <i>Cultura</i>	26.588,7	0,2	20.708,4	0,1	5.880,4	28,4
7	46	Komunitate eta Gizarte Zerbitzuak <i>Otros Servicios Comunitarios y Sociales</i>	2.253,6	0,0	2.383,5	0,0	-130,0	-5,5
7	47	Euskararen Sustapena <i>Promoción del Euskera</i>	700,0	0,0	860,0	0,0	-160,0	-18,6
7	5	Ekonomiari lotutako Ondasun Publikoen ekoizpena <i>Producción de Bienes Públicos de Carácter Económico</i>	536.795,3	3,6	513.410,6	3,6	23.384,7	4,6
7	51	Oinarriko Azpiegiturak eta Garraioa <i>Infraestructuras Básicas y Transportes</i>	242.423,7	1,6	227.860,6	1,6	14.563,1	6,4
7	54	Ikerketa Zientifikoa, Teknikoa eta Aplikatua <i>Investigación Científica, Técnica y Aplicada</i>	293.311,6	2,0	285.490,0	2,0	7.821,6	2,7
7	55	Oinarriko Informazioa eta Estatistika <i>Información Básica y Estadística</i>	1.060,0	0,0	60,0	0,0	1.000,0	1.666,7
7	6	Ekonomia-arauketa Orokorra <i>Regulación Económica de Carácter General</i>	17.923,7	0,1	18.866,7	0,1	-943,0	-5,0
7	63	Finantza-arauketa <i>Regulación Financiera</i>	17.923,7	0,1	18.866,7	0,1	-943,0	-5,0
7	7	Ekoizpen-sektoreen Arautze Ekonomikoa <i>Regulación Económica de Sectores Productivos</i>	173.380,5	1,2	185.782,2	1,3	-12.401,8	-6,7
7	71	Nekazaritza, Abeltzaintza eta Arrantza <i>Agricultura, Ganadería y Pesca</i>	88.499,5	0,6	86.854,6	0,6	1.644,9	1,9
7	72	Industria <i>Industria</i>	68.320,6	0,5	82.234,6	0,6	-13.914,0	-16,9

MILAKA / MILES

KAP. CAP.	FUNT. FUNC.		2024	%GUZT. %TOT	2023	%GUZT. %TOT	ALDEA DIFERENCIA	%
7	73	Energia <i>Energía</i>	10.278,4	0,1	10.448,0	0,1	-169,6	-1,6
7	75	Turismoa <i>Turismo</i>	1.828,0	0,0	2.076,0	0,0	-248,0	-11,9
7	76	Merkataritza <i>Comercio</i>	4.454,0	0,0	4.169,0	0,0	285,0	6,8
7	9	Beste Administrazio Publiko batzuekiko finantza-harremanak <i>Relaciones Financieras con otras Administraciones Públicas</i>	600,0	0,0	51.200,0	0,4	-50.600,0	-98,8
7	91	Finantza-harremanak Euskal Sektore Publikoarekin <i>Relaciones Financieras con el Sector Público Vasco</i>	600,0	0,0	51.200,0	0,4	-50.600,0	-98,8
8		AKTIBO FINANTZARIOEN GEHIKUNTZA Aumento de Activos Financieros	154.512,5	1,0	152.958,0	1,1	1.554,4	1,0
8	1	Zerbitzu Orokorrak <i>Servicios de Carácter General</i>	309,0	0,0	309,2	0,0	-0,2	-0,1
8	11	Jaurlaritzaren eta EAEren Goi Mailako Zuzendaritza <i>Alta Dirección de la CAE y del Gobierno</i>	79,0	0,0	79,2	0,0	-0,2	-0,3
8	12	Administrazio Orokorra <i>Administración General</i>	60,0	0,0	60,0	0,0	0,0	0,0
8	14	Justizia <i>Justicia</i>	170,0	0,0	170,0	0,0	0,0	0,0
8	2	Herri Babesa eta Herritarren Segurtasuna <i>Protección Civil y Seguridad Ciudadana</i>	4.050,0	0,0	4.050,0	0,0	0,0	0,0
8	22	Herri Segurtasuna eta Babesa <i>Seguridad y Protección Civil</i>	4.050,0	0,0	4.050,0	0,0	0,0	0,0
8	3	Gizarte Segurtasuna, Babesa eta Sustapena <i>Seguridad, Protección y Promoción Social</i>	80,0	0,0	80,0	0,0	0,0	0,0
8	31	Gizarte Segurtasuna eta Babesa <i>Seguridad y Protección Social</i>	80,0	0,0	80,0	0,0	0,0	0,0
8	4	Izaera Sozialeko Ondasun Publikoen Ekoizpena <i>Producción de Bienes Públicos de Carácter Social</i>	11.957,0	0,1	15.873,9	0,1	-3.916,9	-24,7
8	41	Osasuna <i>Sanidad</i>	84,0	0,0	59,0	0,0	25,0	42,4
8	42	Hezkuntza <i>Educación</i>	1.000,0	0,0	1.000,0	0,0	0,0	0,0
8	43	Etxebizitza eta Hirigintza <i>Vivienda y Urbanismo</i>	3.821,0	0,0	5.362,1	0,0	-1.541,1	-28,7
8	45	Kultura <i>Cultura</i>	7.052,0	0,0	9.452,8	0,1	-2.400,8	-25,4
8	5	Ekonomiari lotutako Ondasun Publikoen ekoizpena <i>Producción de Bienes Públicos de Carácter Económico</i>	13.470,0	0,1	15.340,0	0,1	-1.870,0	-12,2
8	51	Oinarizko Azpiegiturak eta Garraioa <i>Infraestructuras Básicas y Transportes</i>	7.589,0	0,1	4.020,0	0,0	3.569,0	88,8
8	54	Ikerketa Zientifikoa, Teknikoa eta Aplikatua <i>Investigación Científica, Técnica y Aplicada</i>	5.881,0	0,0	11.320,0	0,1	-5.439,0	-48,0
8	6	Ekonomia-arauketa Orokorra <i>Regulación Económica de Carácter General</i>	55.068,0	0,4	60.068,0	0,4	-5.000,0	-8,3
8	61	Ekonomia-arauketa <i>Regulación Económica</i>	68,0	0,0	68,0	0,0	0,0	0,0
8	63	Finantza-arauketa <i>Regulación Financiera</i>	55.000,0	0,4	60.000,0	0,4	-5.000,0	-8,3
8	7	Ekoizpen-sektoreen Arautze Ekonomikoa <i>Regulación Económica de Sectores Productivos</i>	69.578,5	0,5	57.236,9	0,4	12.341,6	21,6
8	71	Nekazaritza, Abeltzaintza eta Arrantza <i>Agricultura, Ganadería y Pesca</i>	500,0	0,0	500,0	0,0	0,0	0,0
8	72	Industria <i>Industria</i>	67.366,6	0,4	48.257,9	0,3	19.108,7	39,6
8	73	Energia <i>Energía</i>	0,0	0,0	6.900,9	0,0	-6.900,9	-100,0
8	75	Turismoa <i>Turismo</i>	15,0	0,0	15,0	0,0	0,0	0,0
8	76	Merkataritza <i>Comercio</i>	1.696,8	0,0	1.563,0	0,0	133,8	8,6
9		PASIBO FINANTZARIOEN MURRIZKETA Disminución de Pasivos Financieros	631.985,6	4,2	778.313,8	5,5	-146.328,2	-18,8
9	0	Zor Publikoa <i>Deuda Pública</i>	631.615,7	4,2	777.949,0	5,5	-146.333,3	-18,8
9	01	Zor Publikoa <i>Deuda Pública</i>	631.615,7	4,2	777.949,0	5,5	-146.333,3	-18,8
9	4	Izaera Sozialeko Ondasun Publikoen Ekoizpena <i>Producción de Bienes Públicos de Carácter Social</i>	369,9	0,0	364,8	0,0	5,2	1,4
9	42	Hezkuntza <i>Educación</i>	369,9	0,0	364,8	0,0	5,2	1,4

		MILAKA / MILES						
KAP. CAP.	FUNT. FUNC.		2024	%GUZT. %TOT	2023	%GUZT. %TOT.	ALDEA DIFERENCIA	%
		GUZTIRA TOTAL	15.025.441,0	100,0	14.250.722,0	100,0	774.719,0	5,4



Sailkapen Organiko-Ekonomikoa
Clasificación Orgánica-Económica

Administrazio Orokorra
Administración General

LABURPENA: ATALA ETA KAPITULUA GASTUAK
RESUMEN: SECCIÓN Y CAPÍTULO GASTOS

ORGANIKOA / ORGANICA

EKONOMIKOA / ECONOMICA

FUNTZIONALA / FUNCIONAL

MILAKA / MILES

ATAL SEC.		GUZTIRA TOTAL	KAPITULUAK CAPITULOS							
			1 Pertsonal gastuak Gastos de personal	2 Funtzion. gastuak Gastos funciona.	3 Gastu finantzarioak Gastos financie.	4 Transf. arruntak Transfe. corrientes	6 Inbertsio errealak Inversio. reales	7 Kapital transf. Transfe. capital	8 Aktibo f. gehikuntza Aumento act.finan.	9 Pasibo f. murrizketa Dism. pas. financier.
00	Legebiltzara Parlamento	34.600,0	0,0	0,0	0,0	34.600,0	0,0	0,0	0,0	0,0
01	Jaurilaritzaren Lehendakaritza Lehendakaritza-Presidencia del Gobierno	107.317,0	14.825,3	13.844,5	0,0	73.535,5	1.352,8	3.680,0	79,0	0,0
02	Segurtasuna Seguridad	790.157,0	581.482,7	122.408,9	57,0	32.218,5	49.939,9	0,0	4.050,0	0,0
03	Lana eta Enplegua Trabajo y Empleo	1.177.386,0	19.309,9	5.513,0	5,0	1.140.526,6	620,4	11.381,0	30,0	0,0
04	Gobernantza Publikoa eta Autogobernua Gobernanza Pública y Autogobierno	166.586,0	35.809,2	101.875,4	4,5	16.372,9	12.374,0	90,0	60,0	0,0
05	Ekonomiaren Garapena, Jasangarritasuna eta Ingurumena Desarrollo Económico, Sostenibilidad y Medio Ambiente	873.701,0	38.703,7	33.640,1	0,0	228.967,7	38.674,9	458.270,2	75.444,5	0,0
06	Ekonomia eta Ogasuna Economía y Hacienda	139.142,0	24.044,0	21.057,3	20,0	17.120,0	2.849,0	18.983,7	55.068,0	0,0
07	Hezkuntza Educación	3.675.898,0	1.742.552,3	208.538,2	10,5	1.435.754,5	146.386,6	141.286,0	1.000,0	369,9
08	Lurralde Plangintza, Etxebizitza eta Garraioak Planificación Territorial, Vivienda y Transportes	981.403,0	21.161,9	18.096,2	0,0	195.304,5	231.592,3	503.838,0	11.410,0	0,0
09	Osasuna Salud	4.900.225,0	56.446,1	4.056.850,4	2,0	641.867,7	3.745,8	141.229,0	84,0	0,0
10	Berdintasuna, Justizia eta Gizarte Politikak Igualdad, Justicia y Políticas Sociales	682.525,0	197.120,7	120.495,4	0,0	339.638,5	22.471,8	2.578,6	220,0	0,0
11	Kultura eta Hizkuntza Politika Cultura y Política Lingüística	369.421,0	12.604,8	12.327,4	3,0	305.242,2	4.903,0	27.288,7	7.052,0	0,0
12	Turismoa, Merkataritza eta Kontsumoa Turismo, Comercio y Consumo	53.385,0	8.052,5	5.451,0	0,0	33.595,5	108,0	6.163,0	15,0	0,0
51	Lan Harremanen Kontseilua Consejo de Relaciones Laborales	2.831,0	0,0	0,0	0,0	2.803,8	0,0	27,3	0,0	0,0
52	Euskadiko Ekonomia eta Gizarte Araozetarako Batzordea Consejo Económico y Social Vasco	1.715,3	0,0	0,0	0,0	1.702,3	0,0	13,0	0,0	0,0
53	Euskadiko Kooperatiben Goren Kontseilua Consejo Superior de Cooperativas de Euskadi	1.155,6	0,0	0,0	0,0	1.147,4	0,0	8,3	0,0	0,0
54	Herri Kontuen Euskal Epaitegia Tribunal Vasco de Cuentas Públicas	8.709,6	0,0	0,0	0,0	8.480,6	0,0	229,0	0,0	0,0
55	Datuak Babesteko Euskal Bulegoa Agencia Vasca de Protección de Datos	2.728,1	0,0	0,0	0,0	2.713,1	0,0	15,0	0,0	0,0
90	Zor Publikoa Deuda Pública	861.402,5	0,0	117,0	229.669,8	0,0	0,0	0,0	0,0	631.615,7
95	Erakundeen Baliabideak eta Konpromisoak Recursos y Compromisos Institucionales	157.443,0	0,0	0,0	0,0	156.843,0	0,0	600,0	0,0	0,0
99	Hainbat Sail Diversos Departamentos	37.709,8	4.685,3	12.754,8	0,0	662,0	5.432,8	14.175,0	0,0	0,0
	GUZTIRA TOTAL	15.025.441,0	2.756.798,2	4.732.969,5	229.771,9	4.669.096,3	520.451,3	1.329.855,8	154.512,5	631.985,6

Administrazio Orokorra
Administración General

LABURPENA: ATALA; KAPITULUA - GASTUAK
RESUMEN: SECCIÓN; CAPÍTULO - GASTOS

ORGANIKOA / ORGANICA

EKONOMIKOA / ECONOMICA

FUNTZIONALA / FUNCIONAL

		MILAKA / MILES						
ATAL SEC.	KAP. CAP.		2024	%GUZT. %TOT.	2023	%GUZT. %TOT.	ALDEA DIFERENCIA	%
00		LEGEBILTZARRA PARLAMENTO	34.600,0	0,2	33.420,0	0,2	1.180,0	3,5
00	4	Eragiketa arruntetarako transferentziak eta dirul. <i>Transferencias y Subvenciones para Ope. Corrientes</i>	34.600,0	0,2	33.420,0	0,2	1.180,0	3,5
01		JAURLARITZAREN LEHENDAKARITZA LEHENDAKARITZA-PRESIDENCIA DEL GOBIERNO	107.317,0	0,7	49.083,0	0,3	58.234,0	118,6
01	1	Pertsoneko-gastuak <i>Gastos de Personal</i>	14.825,3	0,1	12.690,9	0,1	2.134,3	16,8
01	2	Funtzionamendu-gastuak <i>Gastos de Funcionamiento</i>	13.844,5	0,1	14.004,0	0,1	-159,5	-1,1
01	4	Eragiketa arruntetarako transferentziak eta dirul. <i>Transferencias y Subvenciones para Ope. Corrientes</i>	73.535,5	0,5	19.134,9	0,1	54.400,6	284,3
01	6	Inbertsio errealak <i>Inversiones Reales</i>	1.352,8	0,0	1.294,0	0,0	58,8	4,5
01	7	Kapital-eragiketarako transferentziak eta dirul. <i>Transferencias y Subvenciones para Ope. Capital</i>	3.680,0	0,0	1.880,0	0,0	1.800,0	95,7
01	8	Aktibo finantzarioen gehikuntza <i>Aumento de Activos Financieros</i>	79,0	0,0	79,2	0,0	-0,2	-0,3
02		SEGURTASUNA SEGURIDAD	790.157,0	5,3	746.328,0	5,2	43.829,0	5,9
02	1	Pertsoneko-gastuak <i>Gastos de Personal</i>	581.482,7	3,9	557.393,4	3,9	24.089,2	4,3
02	2	Funtzionamendu-gastuak <i>Gastos de Funcionamiento</i>	122.408,9	0,8	116.273,4	0,8	6.135,5	5,3
02	3	Gastu finantzarioak <i>Gastos Financieros</i>	57,0	0,0	57,0	0,0	0,0	0,0
02	4	Eragiketa arruntetarako transferentziak eta dirul. <i>Transferencias y Subvenciones para Ope. Corrientes</i>	32.218,5	0,2	26.363,6	0,2	5.854,9	22,2
02	6	Inbertsio errealak <i>Inversiones Reales</i>	49.939,9	0,3	41.190,5	0,3	8.749,4	21,2
02	7	Kapital-eragiketarako transferentziak eta dirul. <i>Transferencias y Subvenciones para Ope. Capital</i>	0,0	0,0	1.000,0	0,0	-1.000,0	-100,0
02	8	Aktibo finantzarioen gehikuntza <i>Aumento de Activos Financieros</i>	4.050,0	0,0	4.050,0	0,0	0,0	0,0
03		LANA ETA ENPLEGUA TRABAJO Y EMPLEO	1.177.386,0	7,8	1.109.288,6	7,8	68.097,4	6,1
03	1	Pertsoneko-gastuak <i>Gastos de Personal</i>	19.309,9	0,1	17.982,3	0,1	1.327,6	7,4
03	2	Funtzionamendu-gastuak <i>Gastos de Funcionamiento</i>	5.513,0	0,0	4.479,5	0,0	1.033,5	23,1
03	3	Gastu finantzarioak <i>Gastos Financieros</i>	5,0	0,0	5,0	0,0	0,0	0,0
03	4	Eragiketa arruntetarako transferentziak eta dirul. <i>Transferencias y Subvenciones para Ope. Corrientes</i>	1.140.526,6	7,6	1.073.030,1	7,5	67.496,5	6,3
03	6	Inbertsio errealak <i>Inversiones Reales</i>	620,4	0,0	340,4	0,0	280,0	82,3
03	7	Kapital-eragiketarako transferentziak eta dirul. <i>Transferencias y Subvenciones para Ope. Capital</i>	11.381,0	0,1	13.421,2	0,1	-2.040,2	-15,2
03	8	Aktibo finantzarioen gehikuntza <i>Aumento de Activos Financieros</i>	30,0	0,0	30,0	0,0	0,0	0,0
04		GOBERNANTZA PUBLIKOA ETA AUTOGOBERNUA GOBERNANZA PÚBLICA Y AUTOGOBIERNO	166.586,0	1,1	171.948,0	1,2	-5.362,0	-3,1
04	1	Pertsoneko-gastuak <i>Gastos de Personal</i>	35.809,2	0,2	33.934,4	0,2	1.874,8	5,5
04	2	Funtzionamendu-gastuak <i>Gastos de Funcionamiento</i>	101.875,4	0,7	105.155,3	0,7	-3.279,9	-3,1
04	3	Gastu finantzarioak <i>Gastos Financieros</i>	4,5	0,0	1,5	0,0	3,0	200,0
04	4	Eragiketa arruntetarako transferentziak eta dirul. <i>Transferencias y Subvenciones para Ope. Corrientes</i>	16.372,9	0,1	17.478,6	0,1	-1.105,7	-6,3

MILAKA / MILES

ATAL SEC.	KAP. CAP.		2024	%GUZT. %TOT.	2023	%GUZT. %TOT.	ALDEA DIFERENCIA	%
04	6	Inbertsio errealak <i>Inversiones Reales</i>	12.374,0	0,1	10.381,9	0,1	1.992,1	19,2
04	7	Kapital-eragiketarako transferentziak eta dirul. <i>Transferencias y Subvenciones para Ope. Capital</i>	90,0	0,0	4.936,3	0,0	-4.846,3	-98,2
04	8	Aktibo finantzarioen gehikuntza <i>Aumento de Activos Financieros</i>	60,0	0,0	60,0	0,0	0,0	0,0
05		EKONOMIAREN GARAPENA, JASANG.ETA INGUR. DES.ECONÓMICO, SOSTENIB.Y M.AMBIENTE	873.701,0	5,8	849.801,0	6,0	23.900,0	2,8
05	1	Pertsonal-gastuak <i>Gastos de Personal</i>	38.703,7	0,3	36.526,6	0,3	2.177,1	6,0
05	2	Funtzionamendu-gastuak <i>Gastos de Funcionamiento</i>	33.640,1	0,2	29.719,3	0,2	3.920,8	13,2
05	4	Eragiketa arruntetarako transferentziak eta dirul. <i>Transferencias y Subvenciones para Ope. Corrientes</i>	228.967,7	1,5	202.425,3	1,4	26.542,4	13,1
05	6	Inbertsio errealak <i>Inversiones Reales</i>	38.674,9	0,3	39.082,8	0,3	-408,0	-1,0
05	7	Kapital-eragiketarako transferentziak eta dirul. <i>Transferencias y Subvenciones para Ope. Capital</i>	458.270,2	3,0	473.505,2	3,3	-15.235,0	-3,2
05	8	Aktibo finantzarioen gehikuntza <i>Aumento de Activos Financieros</i>	75.444,5	0,5	68.541,9	0,5	6.902,6	10,1
06		EKONOMIA ETA OGASUNA ECONOMÍA Y HACIENDA	139.142,0	0,9	138.085,0	1,0	1.057,0	0,8
06	1	Pertsonal-gastuak <i>Gastos de Personal</i>	24.044,0	0,2	22.686,2	0,2	1.357,8	6,0
06	2	Funtzionamendu-gastuak <i>Gastos de Funcionamiento</i>	21.057,3	0,1	17.387,2	0,1	3.670,1	21,1
06	3	Gastu finantzarioak <i>Gastos Financieros</i>	20,0	0,0	20,0	0,0	0,0	0,0
06	4	Eragiketa arruntetarako transferentziak eta dirul. <i>Transferencias y Subvenciones para Ope. Corrientes</i>	17.120,0	0,1	16.766,9	0,1	353,1	2,1
06	6	Inbertsio errealak <i>Inversiones Reales</i>	2.849,0	0,0	2.230,0	0,0	619,0	27,8
06	7	Kapital-eragiketarako transferentziak eta dirul. <i>Transferencias y Subvenciones para Ope. Capital</i>	18.983,7	0,1	18.926,7	0,1	57,0	0,3
06	8	Aktibo finantzarioen gehikuntza <i>Aumento de Activos Financieros</i>	55.068,0	0,4	60.068,0	0,4	-5.000,0	-8,3
07		HEZKUNTZA EDUCACIÓN	3.675.898,0	24,5	3.482.730,0	24,4	193.168,0	5,5
07	1	Pertsonal-gastuak <i>Gastos de Personal</i>	1.742.552,3	11,6	1.653.175,4	11,6	89.376,9	5,4
07	2	Funtzionamendu-gastuak <i>Gastos de Funcionamiento</i>	208.538,2	1,4	198.558,2	1,4	9.980,0	5,0
07	3	Gastu finantzarioak <i>Gastos Financieros</i>	10,5	0,0	47,6	0,0	-37,0	-77,9
07	4	Eragiketa arruntetarako transferentziak eta dirul. <i>Transferencias y Subvenciones para Ope. Corrientes</i>	1.435.754,5	9,6	1.410.117,9	9,9	25.636,7	1,8
07	6	Inbertsio errealak <i>Inversiones Reales</i>	146.386,6	1,0	111.495,8	0,8	34.890,8	31,3
07	7	Kapital-eragiketarako transferentziak eta dirul. <i>Transferencias y Subvenciones para Ope. Capital</i>	141.286,0	0,9	107.970,4	0,8	33.315,6	30,9
07	8	Aktibo finantzarioen gehikuntza <i>Aumento de Activos Financieros</i>	1.000,0	0,0	1.000,0	0,0	0,0	0,0
07	9	Pasibo finantzarioen murrizketa <i>Disminución de Pasivos Financieros</i>	369,9	0,0	364,8	0,0	5,2	1,4
08		LURR.PLANGINTZA, ETXEBIZITZA ETA GARRAIOAK PLAN.TERRIT., VIVIENDA Y TRANSPORTES	981.403,0	6,5	768.404,0	5,4	212.999,0	27,7
08	1	Pertsonal-gastuak <i>Gastos de Personal</i>	21.161,9	0,1	20.202,5	0,1	959,5	4,7
08	2	Funtzionamendu-gastuak <i>Gastos de Funcionamiento</i>	18.096,2	0,1	18.021,7	0,1	74,5	0,4
08	4	Eragiketa arruntetarako transferentziak eta dirul. <i>Transferencias y Subvenciones para Ope. Corrientes</i>	195.304,5	1,3	196.445,0	1,4	-1.140,5	-0,6
08	6	Inbertsio errealak <i>Inversiones Reales</i>	231.592,3	1,5	176.333,3	1,2	55.259,1	31,3
08	7	Kapital-eragiketarako transferentziak eta dirul. <i>Transferencias y Subvenciones para Ope. Capital</i>	503.838,0	3,4	348.019,5	2,4	155.818,5	44,8
08	8	Aktibo finantzarioen gehikuntza <i>Aumento de Activos Financieros</i>	11.410,0	0,1	9.382,1	0,1	2.027,9	21,6
09		OSASUNA SALUD	4.900.225,0	32,6	4.650.486,0	32,6	249.739,0	5,4
09	1	Pertsonal-gastuak <i>Gastos de Personal</i>	56.446,1	0,4	54.021,2	0,4	2.424,9	4,5

MILAKA / MILES

ATAL SEC.	KAP. CAP.		2024	%GUZT. %TOT.	2023	%GUZT. %TOT.	ALDEA DIFERENCIA	%
09	2	Funtzionamendu-gastuak <i>Gastos de Funcionamiento</i>	4.056.850,4	27,0	3.846.934,3	27,0	209.916,1	5,5
09	3	Gastu finantzarioak <i>Gastos Financieros</i>	2,0	0,0	15,0	0,0	-13,0	-86,7
09	4	Eragiketa arruntetarako transferentziak eta dirul. <i>Transferencias y Subvenciones para Ope. Corrientes</i>	641.867,7	4,3	617.117,3	4,3	24.750,4	4,0
09	6	Inbertsio errealak <i>Inversiones Reales</i>	3.745,8	0,0	3.205,4	0,0	540,4	16,9
09	7	Kapital-eragiketarako transferentziak eta dirul. <i>Transferencias y Subvenciones para Ope. Capital</i>	141.229,0	0,9	129.133,7	0,9	12.095,3	9,4
09	8	Aktibo finantzarioen gehikuntza <i>Aumento de Activos Financieros</i>	84,0	0,0	59,0	0,0	25,0	42,4
10		BERDINTASUNA, JUSTIZIA ETA GIZARTE POL. IGUALDAD, JUSTICIA Y POLÍTICAS SOCIALES	682.525,0	4,5	644.860,0	4,5	37.665,0	5,8
10	1	Pertsonal-gastuak <i>Gastos de Personal</i>	197.120,7	1,3	171.322,0	1,2	25.798,7	15,1
10	2	Funtzionamendu-gastuak <i>Gastos de Funcionamiento</i>	120.495,4	0,8	109.851,8	0,8	10.643,6	9,7
10	3	Gastu finantzarioak <i>Gastos Financieros</i>	0,0	0,0	6,0	0,0	-6,0	-100,0
10	4	Eragiketa arruntetarako transferentziak eta dirul. <i>Transferencias y Subvenciones para Ope. Corrientes</i>	339.638,5	2,3	329.433,1	2,3	10.205,3	3,1
10	6	Inbertsio errealak <i>Inversiones Reales</i>	22.471,8	0,1	30.948,5	0,2	-8.476,7	-27,4
10	7	Kapital-eragiketarako transferentziak eta dirul. <i>Transferencias y Subvenciones para Ope. Capital</i>	2.578,6	0,0	3.078,5	0,0	-500,0	-16,2
10	8	Aktibo finantzarioen gehikuntza <i>Aumento de Activos Financieros</i>	220,0	0,0	220,0	0,0	0,0	0,0
11		KULTURA ETA HIZKUNTZA POLITIKA CULTURA Y POLÍTICA LINGÜÍSTICA	369.421,0	2,5	353.252,0	2,5	16.169,0	4,6
11	1	Pertsonal-gastuak <i>Gastos de Personal</i>	12.604,8	0,1	11.946,1	0,1	658,7	5,5
11	2	Funtzionamendu-gastuak <i>Gastos de Funcionamiento</i>	12.327,4	0,1	11.025,6	0,1	1.301,7	11,8
11	3	Gastu finantzarioak <i>Gastos Financieros</i>	3,0	0,0	3,0	0,0	0,0	0,0
11	4	Eragiketa arruntetarako transferentziak eta dirul. <i>Transferencias y Subvenciones para Ope. Corrientes</i>	305.242,2	2,0	289.118,1	2,0	16.124,1	5,6
11	6	Inbertsio errealak <i>Inversiones Reales</i>	4.903,0	0,0	7.644,3	0,1	-2.741,3	-35,9
11	7	Kapital-eragiketarako transferentziak eta dirul. <i>Transferencias y Subvenciones para Ope. Capital</i>	27.288,7	0,2	24.062,1	0,2	3.226,7	13,4
11	8	Aktibo finantzarioen gehikuntza <i>Aumento de Activos Financieros</i>	7.052,0	0,0	9.452,8	0,1	-2.400,8	-25,4
12		TURISMOA, MERKATARITZA ETA KONTSUMOA TURISMO, COMERCIO Y CONSUMO	53.385,0	0,4	63.956,0	0,4	-10.571,0	-16,5
12	1	Pertsonal-gastuak <i>Gastos de Personal</i>	8.052,5	0,1	8.416,7	0,1	-364,3	-4,3
12	2	Funtzionamendu-gastuak <i>Gastos de Funcionamiento</i>	5.451,0	0,0	6.097,4	0,0	-646,4	-10,6
12	4	Eragiketa arruntetarako transferentziak eta dirul. <i>Transferencias y Subvenciones para Ope. Corrientes</i>	33.595,5	0,2	33.299,1	0,2	296,4	0,9
12	6	Inbertsio errealak <i>Inversiones Reales</i>	108,0	0,0	350,0	0,0	-242,0	-69,1
12	7	Kapital-eragiketarako transferentziak eta dirul. <i>Transferencias y Subvenciones para Ope. Capital</i>	6.163,0	0,0	15.777,8	0,1	-9.614,8	-60,9
12	8	Aktibo finantzarioen gehikuntza <i>Aumento de Activos Financieros</i>	15,0	0,0	15,0	0,0	0,0	0,0
51		LAN HARREMANEN KONTSEILUA CONSEJO DE RELACIONES LABORALES	2.831,0	0,0	2.766,0	0,0	65,1	2,4
51	4	Eragiketa arruntetarako transferentziak eta dirul. <i>Transferencias y Subvenciones para Ope. Corrientes</i>	2.803,8	0,0	2.738,7	0,0	65,1	2,4
51	7	Kapital-eragiketarako transferentziak eta dirul. <i>Transferencias y Subvenciones para Ope. Capital</i>	27,3	0,0	27,3	0,0	0,0	0,0
52		EUSKADIKO EKONOMIA ETA GIZ. ARAZ. BATZ. CONSEJO ECONÓMICO Y SOCIAL VASCO	1.715,3	0,0	1.675,8	0,0	39,5	2,4
52	4	Eragiketa arruntetarako transferentziak eta dirul. <i>Transferencias y Subvenciones para Ope. Corrientes</i>	1.702,3	0,0	1.662,8	0,0	39,5	2,4
52	7	Kapital-eragiketarako transferentziak eta dirul. <i>Transferencias y Subvenciones para Ope. Capital</i>	13,0	0,0	13,0	0,0	0,0	0,0
53		EUSKADIKO KOOPERATIBEN GOREN KONTSEILUA CONSEJO SUPERIOR COOPERATIVAS DE EUSKADI	1.155,6	0,0	1.129,0	0,0	26,6	2,4

MILAKA / MILES

ATAL SEC.	KAP. CAP.		2024	%GUZT. %TOT.	2023	%GUZT. %TOT.	ALDEA DIFERENCIA	%
53	4	Eragiketa arruntetarako transferentziak eta dirul. <i>Transferencias y Subvenciones para Ope. Corrientes</i>	1.147,4	0,0	1.120,7	0,0	26,6	2,4
53	7	Kapital-eragiketarako transferentziak eta dirul. <i>Transferencias y Subvenciones para Ope. Capital</i>	8,3	0,0	8,3	0,0	0,0	0,0
54		HERRI KONTUEN EUSKAL EPAITEGIA TRIBUNAL VASCO DE CUENTAS PÚBLICAS	8.709,6	0,1	8.512,9	0,1	196,8	2,3
54	4	Eragiketa arruntetarako transferentziak eta dirul. <i>Transferencias y Subvenciones para Ope. Corrientes</i>	8.480,6	0,1	8.283,9	0,1	196,8	2,4
54	7	Kapital-eragiketarako transferentziak eta dirul. <i>Transferencias y Subvenciones para Ope. Capital</i>	229,0	0,0	229,0	0,0	0,0	0,0
55		DATUAK BABESTEO EUSKAL BULEGOA AGENCIA VASCA DE PROTECCIÓN DE DATOS	2.728,1	0,0	2.665,2	0,0	62,9	2,4
55	4	Eragiketa arruntetarako transferentziak eta dirul. <i>Transferencias y Subvenciones para Ope. Corrientes</i>	2.713,1	0,0	2.650,2	0,0	62,9	2,4
55	7	Kapital-eragiketarako transferentziak eta dirul. <i>Transferencias y Subvenciones para Ope. Capital</i>	15,0	0,0	15,0	0,0	0,0	0,0
90		ZOR PUBLIKOA DEUDA PÚBLICA	861.402,5	5,7	989.688,8	6,9	-128.286,3	-13,0
90	2	Funtzionamendu-gastuak <i>Gastos de Funcionamiento</i>	117,0	0,0	117,0	0,0	0,0	0,0
90	3	Gastu finantzarioak <i>Gastos Financieros</i>	229.669,8	1,5	211.622,8	1,5	18.047,1	8,5
90	9	Pasibo finantzarioen murrizketa <i>Disminución de Pasivos Financieros</i>	631.615,7	4,2	777.949,0	5,5	-146.333,3	-18,8
95		ERAKUNDEEN BALIABIDEAK ETA KONPROMISOAK RECURSOS Y COMPROMISOS INSTITUCIONALES	157.443,0	1,0	150.755,2	1,1	6.687,7	4,4
95	4	Eragiketa arruntetarako transferentziak eta dirul. <i>Transferencias y Subvenciones para Ope. Corrientes</i>	156.843,0	1,0	99.555,2	0,7	57.287,7	57,5
95	7	Kapital-eragiketarako transferentziak eta dirul. <i>Transferencias y Subvenciones para Ope. Capital</i>	600,0	0,0	51.200,0	0,4	-50.600,0	-98,8
99		HAINBAT SAIL DIVERSOS DEPARTAMENTOS	37.709,8	0,3	31.887,6	0,2	5.822,2	18,3
99	1	Pertsonal-gastuak <i>Gastos de Personal</i>	4.685,3	0,0	4.685,3	0,0	0,0	0,0
99	2	Funtzionamendu-gastuak <i>Gastos de Funcionamiento</i>	12.754,8	0,1	12.506,2	0,1	248,6	2,0
99	4	Eragiketa arruntetarako transferentziak eta dirul. <i>Transferencias y Subvenciones para Ope. Corrientes</i>	662,0	0,0	1.262,0	0,0	-600,0	-47,5
99	6	Inbertsio errealak <i>Inversiones Reales</i>	5.432,8	0,0	934,1	0,0	4.498,7	481,6
99	7	Kapital-eragiketarako transferentziak eta dirul. <i>Transferencias y Subvenciones para Ope. Capital</i>	14.175,0	0,1	12.500,0	0,1	1.675,0	13,4
		GUZTIRA TOTAL	15.025.441,0	100,0	14.250.722,0	100,0	774.719,0	5,4

Administrazio Orokorra
Administración General

LABURPENA: ATALA; KONTZEPTUA - GASTUAK
RESUMEN: SECCIÓN; CONCEPTO - GASTOS

ORGANIKOA / ORGANICA

EKONOMIKOA / ECONOMICA

FUNTZIONALA / FUNCIONAL

		MILAKA / MILES						
ATAL SEC.	KON. CON.		2024	%GUZT. %TOT.	2023	%GUZT. %TOT.	ALDEA DIFERENCIA	%
00		LEGEBILTZARRA PARLAMENTO	34.600,0	0,2	33.420,0	0,2	1.180,0	3,5
00	4	Eragiketa arruntetarako transferentziak eta dirul. <i>Transferencias y Subvenciones para Ope. Corrientes</i>	34.600,0	0,2	33.420,0	0,2	1.180,0	3,5
00	41	EAEko administ. publiko beste entitateentzat (KSE) <i>A Otr. Entidad. Clasific. Admones. Públicas CAE (SEC)</i>	34.600,0	0,2	33.420,0	0,2	1.180,0	3,5
00	412	Bestelako entitateentzat <i>A otras entidades</i>	34.600,0	0,2	33.420,0	0,2	1.180,0	3,5
01		JAURLARITZAREN LEHENDAKARITZA LEHENDAKARITZA-PRESIDENCIA DEL GOBIERNO	107.317,0	0,7	49.083,0	0,3	58.234,0	118,6
01	1	Pertsonal-gastuak <i>Gastos de Personal</i>	14.825,3	0,1	12.690,9	0,1	2.134,3	16,8
01	10	Goi-kargudunak <i>Altos Cargos</i>	1.815,9	0,0	1.844,4	0,0	-28,5	-1,5
01	100	Goi-kargudunen ordainsariak <i>Retribuciones de Altos Cargos</i>	1.815,9	0,0	1.844,4	0,0	-28,5	-1,5
01	11	Behin-behineko langileak <i>Personal Eventual</i>	1.505,9	0,0	1.461,7	0,0	44,3	3,0
01	110	Behin-behineko langileen ordainsariak <i>Retribuciones del personal eventual</i>	1.505,9	0,0	1.461,7	0,0	44,3	3,0
01	12	Funtzionarioak <i>Funcionarios</i>	6.197,1	0,0	4.880,6	0,0	1.316,5	27,0
01	120	Funtzionarioen ordainsariak <i>Retribuciones de funcionarios</i>	4.985,5	0,0	4.880,6	0,0	104,9	2,2
01	123	Zeregin-pilaketetako bitarteko funtzionarioen ord. <i>Retribuci. funcionario interino acumulación tareas</i>	1.211,5	0,0	0,0	0,0	1.211,5	---
01	13	Lan-kontratudunak <i>Laborales</i>	292,3	0,0	294,1	0,0	-1,8	-0,6
01	130	Langile lan-kontratudun finkoen ordainsariak <i>Retribuciones del personal laboral fijo</i>	292,3	0,0	294,1	0,0	-1,8	-0,6
01	14	Bestelako langileak <i>Otro Personal</i>	901,2	0,0	891,7	0,0	9,4	1,1
01	140	Bestelako langileen ordainsariak <i>Retribuciones de otro personal</i>	901,2	0,0	891,7	0,0	9,4	1,1
01	16	Kuotak, prestazioak eta gastu sozialak <i>Cuotas, Prestaciones y Gastos Sociales</i>	4.112,9	0,0	3.318,4	0,0	794,5	23,9
01	160	Entitatearen konturako kotizazio sozialak <i>Cotizaciones sociales a cargo de la entidad</i>	2.887,7	0,0	2.150,1	0,0	737,6	34,3
01	161	Kalte-ordainak, gizarte-prestazioak <i>Indemnizaciones, Prestaciones Sociales</i>	1.115,6	0,0	1.061,3	0,0	54,3	5,1
01	162	Bestelako gastu sozialak <i>Otros gastos sociales</i>	109,5	0,0	107,0	0,0	2,5	2,3
01	2	Funtzionamendu-gastuak <i>Gastos de Funcionamiento</i>	13.844,5	0,1	14.004,0	0,1	-159,5	-1,1
01	20	Errentamenduak eta kanonak <i>Arrendamientos y cánones</i>	559,0	0,0	564,2	0,0	-5,2	-0,9
01	201	Eraikuntzak <i>Construcciones</i>	335,0	0,0	341,0	0,0	-6,0	-1,8
01	205	Altzariak <i>Mobiliario</i>	5,0	0,0	5,2	0,0	-0,2	-3,4
01	206	Informazioa prozesatzeko ekipamend.eta aplika.inf. <i>Equipos para procesos de información y Aplica.Inf.</i>	219,0	0,0	218,0	0,0	1,0	0,5
01	21	Konponketak, mantentze-lana eta kontserbazioa <i>Reparaciones, mantenimiento y conservación</i>	1.974,4	0,0	1.744,3	0,0	230,1	13,2
01	211	Eraikuntzak <i>Construcciones</i>	601,6	0,0	550,7	0,0	50,9	9,2
01	215	Instalazio teknikoak eta bestelako instalazioak <i>Instalaciones técnicas y otras instalaciones</i>	158,0	0,0	158,0	0,0	0,0	0,0
01	216	Altzariak <i>Mobiliario</i>	34,0	0,0	34,0	0,0	0,0	0,0
01	217	Informazioa prozesatzeko ekipamenduak eta aplikazi <i>Equipos para procesos de información y aplica.Inf.</i>	1.180,8	0,0	1.001,5	0,0	179,3	17,9

MILAKA / MILES

ATAL SEC.	KON. CON.		2024	%GUZT. %TOT.	2023	%GUZT. %TOT.	ALDEA DIFERENCIA	%
01	22	Bulegoko materiala, hornigaiak eta komunikazioak <i>Material de oficina, suministros y comunicaciones</i>	1.017,4	0,0	859,5	0,0	157,9	18,4
01	220	Bulegoko materiala, prentsa, aldizkariak, etab. <i>Material de oficina, prensa, revistas, etc.</i>	76,1	0,0	79,6	0,0	-3,5	-4,4
01	221	Hornigaiak <i>Suministros</i>	836,3	0,0	652,5	0,0	183,8	28,2
01	222	Komunikazioak <i>Comunicaciones</i>	105,0	0,0	127,4	0,0	-22,4	-17,6
01	23	Hainbat gastu <i>Gastos diversos</i>	2.875,5	0,0	2.939,2	0,0	-63,6	-2,2
01	230	Garraioak <i>Transportes</i>	13,3	0,0	13,3	0,0	0,0	0,0
01	231	Lokomozioa eta egonaldi-gastuak <i>Locomoción y gastos de estancia</i>	944,9	0,0	932,1	0,0	12,8	1,4
01	233	Aseguru-primak <i>Primas de seguros</i>	81,3	0,0	71,0	0,0	10,3	14,6
01	234	Tributuak <i>Tributos</i>	81,5	0,0	81,5	0,0	0,0	0,0
01	235	Komunikazio instituzionala, publizitatea eta harr. <i>Comunicación institucional, publicidad y relac.púb</i>	1.294,1	0,0	1.441,6	0,0	-147,5	-10,2
01	237	Bilerak, konferentziak eta ikastaroak <i>Reuniones, conferencias y cursos</i>	460,4	0,0	399,7	0,0	60,7	15,2
01	24	Bestelako enpresa eta profesionalen lanak <i>Trabajos realizados por otras empresas y profesio.</i>	7.408,1	0,0	7.885,6	0,1	-477,5	-6,1
01	240	Garbiketa eta txukunketa <i>Limpieza y aseo</i>	428,8	0,0	385,0	0,0	43,8	11,4
01	241	Segurtasuna <i>Seguridad</i>	77,7	0,0	77,7	0,0	0,0	0,0
01	242	Argitalpenen edizioa eta banaketa <i>Edición y distribución de publicaciones</i>	126,1	0,0	349,3	0,0	-223,2	-63,9
01	243	Banku-zerbitzuak eta antzekoak <i>Servicios bancarios y similares</i>	3,0	0,0	2,0	0,0	1,0	50,0
01	244	Professional independenteen azterlanak, lan teknik. <i>Estudios, trabajos técnicos y servicios de profesi</i>	6.772,6	0,0	7.071,7	0,0	-299,1	-4,2
01	25	Kanpoko zerbitzu sanitarioak <i>Servicios exteriores de carácter sanitario</i>	10,0	0,0	11,3	0,0	-1,3	-11,5
01	251	Itun sanitarioak <i>Conciertos Sanitarios</i>	10,0	0,0	11,3	0,0	-1,3	-11,5
01	4	Eragiketa arruntetarako transferentziak eta dirul. <i>Transferencias y Subvenciones para Ope. Corrientes</i>	73.535,5	0,5	19.134,9	0,1	54.400,6	284,3
01	40	EAEko sektore publikoarentzat <i>Al sector público de la CAE</i>	80,0	0,0	0,0	0,0	80,0	---
01	402	Zuzenbide pribatuko ente publikoentzat <i>A Entes Públicos de derecho privado</i>	80,0	0,0	0,0	0,0	80,0	---
01	41	EAEko administ. publiko beste entitateentzat (KSE) <i>A Otr.Entidad.Clasific.Admones. Públicas CAE (SEC)</i>	475,0	0,0	455,0	0,0	20,0	4,4
01	410	UPV/EHU Euskal Herriko Unibertsitatearentzat <i>A la Universidad del País Vasco UPV/EHU</i>	60,0	0,0	60,0	0,0	0,0	0,0
01	412	Bestelako entitateentzat <i>A otras entidades</i>	415,0	0,0	395,0	0,0	20,0	5,1
01	42	Foru-aldundientzat eta EAE toki-entiteentzat <i>A Diputaciones Forales y Entidades Locales País V.</i>	100,0	0,0	300,0	0,0	-200,0	-66,7
01	421	Euskal Autonomia Erkidegoko toki-entiteentzat <i>A Entidades Locales del País Vasco</i>	100,0	0,0	300,0	0,0	-200,0	-66,7
01	44	Estatutik kanpokoentzat <i>Al exterior</i>	606,5	0,0	621,5	0,0	-15,0	-2,4
01	440	Kanpo-sektore publikoarentzat <i>Al sector público exterior</i>	550,0	0,0	550,0	0,0	0,0	0,0
01	441	Kanpo-sektore pribatuarentzat <i>Al sector privado exterior</i>	56,5	0,0	71,5	0,0	-15,0	-21,0
01	45	Enpresentzat, familientzat irabazi-asmorik gabeko <i>A empresas, familias, instit. sin fines lucro ISFL</i>	72.274,0	0,5	17.758,4	0,1	54.515,6	307,0
01	450	Enpresentzat <i>A empresas</i>	5.519,7	0,0	5.323,0	0,0	196,7	3,7
01	451	Familientzat <i>A familias</i>	53.801,5	0,4	785,0	0,0	53.016,5	6.753,7
01	452	Irabazi-asmorik gabeko erakundeentzat <i>A instituciones sin fines de lucro</i>	12.952,8	0,1	11.650,4	0,1	1.302,4	11,2
01	6	Inbertsio errealak <i>Inversiones Reales</i>	1.352,8	0,0	1.294,0	0,0	58,8	4,5
01	60	Inbertsio ukiezinak <i>Inversiones intangibles</i>	91,0	0,0	90,8	0,0	0,2	0,2

MILAKA / MILES

ATAL SEC.	KON. CON.		2024	%GUZT. %TOT.	2023	%GUZT. %TOT.	ALDEA DIFERENCIA	%
01	601	Aplikazio informatikoak <i>Aplicaciones informáticas</i>	91,0	0,0	90,8	0,0	0,2	0,2
01	61	Inbertsio materialak <i>Inversiones materiales</i>	1.261,8	0,0	1.203,2	0,0	58,7	4,9
01	611	Eraikuntzak <i>Construcciones</i>	738,0	0,0	907,4	0,0	-169,4	-18,7
01	614	Makineria eta lanabesak <i>Maquinaria y utillaje</i>	6,0	0,0	6,0	0,0	0,0	0,0
01	615	Instalazio teknikoak eta bestelako instalazioak <i>Instalaciones técnicas y otras instalaciones</i>	343,0	0,0	115,7	0,0	227,3	196,4
01	616	Altzariak <i>Mobiliario</i>	55,0	0,0	55,4	0,0	-0,4	-0,6
01	617	Informazioa prozesatzeko ekipamenduak <i>Equipos para procesos de información</i>	29,8	0,0	33,7	0,0	-3,8	-11,4
01	618	Garraio-elementuak <i>Elementos de transporte</i>	50,0	0,0	45,0	0,0	5,0	11,1
01	619	Ibilgetze materialetarako aurrerak.eta bes.ib.mat. <i>Anticipos para inmovi.materi. y otr.inmovi.materi.</i>	40,0	0,0	40,0	0,0	0,0	0,0
01	7	Kapital-eragiketarako transferentziak eta dirul. <i>Transferencias y Subvenciones para Ope. Capital</i>	3.680,0	0,0	1.880,0	0,0	1.800,0	95,7
01	75	Enpresentzat, familientzat eta irabazi-asmorik gab <i>A empresas, familias, instit. sin fines lucro ISFL</i>	3.680,0	0,0	1.880,0	0,0	1.800,0	95,7
01	753	Irabazi-asmorik gabeko erakundeentzat <i>A instituciones sin fines de lucro</i>	3.680,0	0,0	1.880,0	0,0	1.800,0	95,7
01	8	Aktibo finantzarioen gehikuntza <i>Aumento de Activos Financieros</i>	79,0	0,0	79,2	0,0	-0,2	-0,3
01	82	Bestelako inbertsio finantzarioak <i>Otras inversiones financieras</i>	79,0	0,0	79,2	0,0	-0,2	-0,3
01	823	Langileentzako maileguak <i>Préstamos al personal</i>	79,0	0,0	79,2	0,0	-0,2	-0,3
02		SEGURTASUNA SEGURIDAD	790.157,0	5,3	746.328,0	5,2	43.829,0	5,9
02	1	Pertsonal-gastuak <i>Gastos de Personal</i>	581.482,7	3,9	557.393,4	3,9	24.089,2	4,3
02	10	Goi-kargudunak <i>Altos Cargos</i>	1.239,1	0,0	1.200,3	0,0	38,8	3,2
02	100	Goi-kargudunen ordainsariak <i>Retribuciones de Altos Cargos</i>	1.239,1	0,0	1.200,3	0,0	38,8	3,2
02	11	Behin-behineko langileak <i>Personal Eventual</i>	627,9	0,0	608,1	0,0	19,8	3,3
02	110	Behin-behineko langileen ordainsariak <i>Retribuciones del personal eventual</i>	627,9	0,0	608,1	0,0	19,8	3,3
02	12	Funtzionarioak <i>Funcionarios</i>	387.236,7	2,6	372.449,5	2,6	14.787,2	4,0
02	120	Funtzionarioen ordainsariak <i>Retribuciones de funcionarios</i>	9.906,3	0,1	9.679,8	0,1	226,5	2,3
02	121	Ertzaintzako ordainsariak <i>Retribuciones Ertzaintza</i>	377.234,0	2,5	362.677,0	2,5	14.557,0	4,0
02	123	Zeregin-pilaketetako bitarteko funtzionarioen ord. <i>Retribuci. funcionario interino acumulación tareas</i>	96,4	0,0	92,7	0,0	3,7	4,0
02	13	Lan-kontratadunak <i>Laborales</i>	22.635,4	0,2	21.784,5	0,2	850,9	3,9
02	130	Langile lan-kontratadun finkoen ordainsariak <i>Retribuciones del personal laboral fijo</i>	21.185,4	0,1	20.594,5	0,1	590,9	2,9
02	131	Aldi baterako langile lan-kontratadunen ordainsar. <i>Retribuciones del personal laboral temporal</i>	325,0	0,0	510,0	0,0	-185,0	-36,3
02	132	Langile lan-kontratadunak ordezkatz.langileen or. <i>Retr.del personal que sustituye a personal laboral</i>	1.125,0	0,0	680,0	0,0	445,0	65,4
02	16	Kuotak, prestazioak eta gastu sozialak <i>Cuotas, Prestaciones y Gastos Sociales</i>	169.743,5	1,1	161.351,0	1,1	8.392,5	5,2
02	160	Entitatearen konturako kotizazio sozialak <i>Cotizaciones sociales a cargo de la entidad</i>	147.008,7	1,0	140.073,2	1,0	6.935,5	5,0
02	161	Kalte-ordainak, gizarte-prestazioak <i>Indemnizaciones, Prestaciones Sociales</i>	8.934,8	0,1	8.642,8	0,1	292,0	3,4
02	162	Bestelako gastu sozialak <i>Otros gastos sociales</i>	13.800,0	0,1	12.635,0	0,1	1.165,0	9,2
02	2	Funtzionamendu-gastuak <i>Gastos de Funcionamiento</i>	122.408,9	0,8	116.273,4	0,8	6.135,5	5,3
02	20	Errentamenduak eta kanoak <i>Arrendamientos y cánones</i>	23.998,7	0,2	21.915,7	0,2	2.083,0	9,5
02	201	Eraikuntzak <i>Construcciones</i>	181,3	0,0	22,5	0,0	158,8	705,9

MILAKA / MILES

ATAL SEC.	KON. CON.		2024	%GUZT. %TOT.	2023	%GUZT. %TOT.	ALDEA DIFERENCIA	%
02	205	Altzariak Mobiliario	647,2	0,0	647,2	0,0	0,0	0,0
02	206	Informazioa prozesatzeko ekipamend.eta aplika.inf. Equipos para procesos de información y Aplica.Inf.	7.385,0	0,0	6.105,5	0,0	1.279,4	21,0
02	207	Garraio-elementuak eta bestelako ibilgetu material Elementos de transporte y otro inmovilizado mater.	15.785,2	0,1	15.140,4	0,1	644,7	4,3
02	21	Konponketak, mantentze-lana eta kontserbazioa Reparaciones, mantenimiento y conservación	24.631,7	0,2	26.192,6	0,2	-1.560,8	-6,0
02	211	Eraikuntzak Construcciones	1.364,3	0,0	1.968,1	0,0	-603,9	-30,7
02	214	Makinaria eta lanabesak Maquinaria y utillaje	1.014,9	0,0	1.002,8	0,0	12,2	1,2
02	215	Instalazio teknikoak eta bestelako instalazioak Instalaciones técnicas y otras instalaciones	9.794,2	0,1	9.309,7	0,1	484,5	5,2
02	216	Altzariak Mobiliario	91,5	0,0	74,5	0,0	17,0	22,8
02	217	Informazioa prozesatzeko ekipamenduak eta aplikazi Equipos para procesos de información y aplica.Inf.	10.241,7	0,1	11.365,8	0,1	-1.124,1	-9,9
02	218	Garraio-elementuak eta bestelako ibilgetu material Elementos de transporte y otro inmovilizado mater.	2.125,2	0,0	2.471,7	0,0	-346,5	-14,0
02	22	Bulegoko materiala, hornigaiak eta komunikazioak Material de oficina, suministros y comunicaciones	25.439,5	0,2	26.583,2	0,2	-1.143,7	-4,3
02	220	Bulegoko materiala, prentsa, aldizkariak, etab. Material de oficina, prensa, revistas, etc.	719,4	0,0	429,1	0,0	290,3	67,6
02	221	Hornigaiak Suministros	21.501,4	0,1	23.146,3	0,2	-1.644,9	-7,1
02	222	Komunikazioak Comunicaciones	3.218,7	0,0	3.007,8	0,0	210,9	7,0
02	23	Hainbat gastu Gastos diversos	9.123,2	0,1	7.280,0	0,1	1.843,2	25,3
02	230	Garraioak Transportes	787,0	0,0	718,0	0,0	69,0	9,6
02	231	Lokomozioa eta egonaldi-gastuak Locomoción y gastos de estancia	3.422,3	0,0	3.281,3	0,0	141,0	4,3
02	233	Aseguru-primak Primas de seguros	3.796,2	0,0	2.135,0	0,0	1.661,2	77,8
02	234	Tributuak Tributos	11,0	0,0	4,0	0,0	7,0	175,0
02	235	Komunikazio instituzionala, publizitatea eta harr. Comunicación institucional, publicidad y relac.púb	642,0	0,0	676,0	0,0	-34,0	-5,0
02	236	Juridikoak eta auzietakoak, eta epai eta akordio Jurídicos, contenciosos, indemnizaciones por sent.	64,4	0,0	64,4	0,0	0,0	0,0
02	237	Bilerak, konferentziak eta ikastaroak Reuniones, conferencias y cursos	98,3	0,0	99,3	0,0	-1,0	-1,0
02	238	Gastu erreserbatuak Gastos reservados	250,0	0,0	250,0	0,0	0,0	0,0
02	239	Bestelako hainbat gastu Otros gastos diversos	52,0	0,0	52,0	0,0	0,0	0,0
02	24	Bestelako enpresa eta profesionalen lanak Trabajos realizados por otras empresas y profesio.	37.452,9	0,2	32.579,3	0,2	4.873,6	15,0
02	240	Garbiketa eta txukunketa Limpieza y aseo	9.322,2	0,1	8.699,1	0,1	623,1	7,2
02	241	Segurtasuna Seguridad	10.246,5	0,1	12.083,1	0,1	-1.836,6	-15,2
02	242	Argitalpenen edizioa eta banaketa Edición y distribución de publicaciones	197,1	0,0	213,1	0,0	-16,0	-7,5
02	244	Profesional independenteen azterlanak, lan teknik. Estudios, trabajos técnicos y servicios de profesí	17.687,1	0,1	11.584,0	0,1	6.103,2	52,7
02	25	Kanpoko zerbitzu sanitarioak Servicios exteriores de carácter sanitario	1.763,0	0,0	1.722,8	0,0	40,2	2,3
02	251	Itun sanitarioak Conciertos Sanitarios	1.763,0	0,0	1.722,8	0,0	40,2	2,3
02	3	Gastu finantzarioak Gastos Financieros	57,0	0,0	57,0	0,0	0,0	0,0
02	34	Bestelako gastu finantzarioak Otros gastos financieros	57,0	0,0	57,0	0,0	0,0	0,0
02	340	Bestelako gastu finantzarioak Otros gastos financieros	57,0	0,0	57,0	0,0	0,0	0,0
02	4	Eragiketa aruntetarako transferentziak eta dirul. Transferencias y Subvenciones para Ope. Corrientes	32.218,5	0,2	26.363,6	0,2	5.854,9	22,2
02	40	EAEko sektore publikoarentzat Al sector público de la CAE	20.816,4	0,1	20.108,5	0,1	707,9	3,5

MILAKA / MILES

ATAL SEC.	KON. CON.		2024	%GUZT. %TOT.	2023	%GUZT. %TOT.	ALDEA DIFERENCIA	%
02	401	Organismo autonomoentzat A Organismos Autónomos	17.942,9	0,1	19.261,5	0,1	-1.318,6	-6,8
02	402	Zuzenbide pribatuko ente publikoentzat A Entes Públicos de derecho privado	2.873,5	0,0	847,0	0,0	2.026,5	239,3
02	41	EAEko administ. publiko beste entitateentzat (KSE) A Otr. Entidad. Clasific. Admones. Públicas CAE (SEC)	355,0	0,0	255,0	0,0	100,0	39,2
02	410	UPV/EHU Euskal Herriko Unibertsitatearentzat A la Universidad del País Vasco UPV/EHU	355,0	0,0	255,0	0,0	100,0	39,2
02	42	Foru-aldundientzat eta EAE toki-entiteentzat A Diputaciones Forales y Entidades Locales País V.	23,5	0,0	23,5	0,0	0,0	0,0
02	421	Euskal Autonomia Erkidegoko toki-entiteentzat A Entidades Locales del País Vasco	23,5	0,0	23,5	0,0	0,0	0,0
02	43	Estatuko sektore publikoko entitateentzat A Entidades del sector público del Estado	380,0	0,0	330,0	0,0	50,0	15,2
02	430	Estatuko Administrazio Zentralarentzat A la Administración Central del Estado	380,0	0,0	330,0	0,0	50,0	15,2
02	45	Enpresentzat, familientzat irabazi-asmorik gabeko A empresas, familias, instit. sin fines lucro ISFL	10.643,6	0,1	5.646,6	0,0	4.997,0	88,5
02	451	Familientzat A familias	20,0	0,0	20,0	0,0	0,0	0,0
02	452	Irabazi-asmorik gabeko erakundeentzat A instituciones sin fines de lucro	10.623,6	0,1	5.626,6	0,0	4.997,0	88,8
02	6	Inbertsio errealak Inversiones Reales	49.939,9	0,3	41.190,5	0,3	8.749,4	21,2
02	60	Inbertsio ukiezinak Inversiones intangibles	11.434,2	0,1	12.581,7	0,1	-1.147,5	-9,1
02	601	Aplikazio informatikoak Aplicaciones informáticas	11.434,2	0,1	12.581,7	0,1	-1.147,5	-9,1
02	61	Inbertsio materialak Inversiones materiales	38.505,7	0,3	28.608,9	0,2	9.896,8	34,6
02	611	Eraikuntzak Construcciones	5.549,9	0,0	4.943,7	0,0	606,1	12,3
02	614	Makinaria eta lanabesak Maquinaria y utillaje	773,4	0,0	635,3	0,0	138,0	21,7
02	615	Instalazio teknikoak eta bestelako instalazioak Instalaciones técnicas y otras instalaciones	9.525,8	0,1	9.594,7	0,1	-68,8	-0,7
02	616	Altzariak Mobiliario	505,9	0,0	504,3	0,0	1,6	0,3
02	617	Informazioa prozesatzeko ekipamenduak Equipos para procesos de información	2.412,0	0,0	2.809,6	0,0	-397,6	-14,2
02	618	Garraio-elementuak Elementos de transporte	18.595,8	0,1	9.564,3	0,1	9.031,5	94,4
02	619	Ibilgetze materialetarako aurrerak. eta bes. ib. mat. Anticipos para inmovi. materi. y otr. inmovi. materi.	1.143,0	0,0	556,9	0,0	586,1	105,2
02	7	Kapital-eragiketarako transferentziak eta dirul. Transferencias y Subvenciones para Ope. Capital	0,0	0,0	1.000,0	0,0	-1.000,0	-100,0
02	70	EAEko sektore publikoarentzat Al sector público de la CAE	0,0	0,0	1.000,0	0,0	-1.000,0	-100,0
02	701	Organismo autonomoentzat A Organismos Autónomos	0,0	0,0	1.000,0	0,0	-1.000,0	-100,0
02	8	Aktibo finantzarioen gehikuntza Aumento de Activos Financieros	4.050,0	0,0	4.050,0	0,0	0,0	0,0
02	82	Bestelako inbertsio finantzarioak Otras inversiones financieras	4.050,0	0,0	4.050,0	0,0	0,0	0,0
02	823	Langileentzako maileguak Préstamos al personal	4.050,0	0,0	4.050,0	0,0	0,0	0,0
03		LANA ETA ENPLEGUA TRABAJO Y EMPLEO	1.177.386,0	7,8	1.109.288,6	7,8	68.097,4	6,1
03	1	Pertsonal-gastuak Gastos de Personal	19.309,9	0,1	17.982,3	0,1	1.327,6	7,4
03	10	Goi-kargudunak Altos Cargos	879,1	0,0	776,3	0,0	102,8	13,2
03	100	Goi-kargudunen ordainsariak Retribuciones de Altos Cargos	879,1	0,0	776,3	0,0	102,8	13,2
03	11	Behin-behineko langileak Personal Eventual	567,0	0,0	471,3	0,0	95,6	20,3
03	110	Behin-behineko langileen ordainsariak Retribuciones del personal eventual	567,0	0,0	471,3	0,0	95,6	20,3
03	12	Funtzionarioak Funcionarios	14.291,6	0,1	13.691,3	0,1	600,3	4,4
03	120	Funtzionarioen ordainsariak Retribuciones de funcionarios	14.291,6	0,1	13.691,3	0,1	600,3	4,4
03	13	Lan-kontratadunak Laborales	42,3	0,0	41,0	0,0	1,2	3,0

MILAKA / MILES

ATAL SEC.	KON. CON.		2024	%GUZT. %TOT.	2023	%GUZT. %TOT.	ALDEA DIFERENCIA	%
03	130	Langile lan-kontratudun finkoen ordainsariak <i>Retribuciones del personal laboral fijo</i>	42,3	0,0	41,0	0,0	1,2	3,0
03	16	Kuotak, prestazioak eta gastu sozialak <i>Cuotas, Prestaciones y Gastos Sociales</i>	3.530,0	0,0	3.002,3	0,0	527,7	17,6
03	160	Entitatearen konturako kotizazio sozialak <i>Cotizaciones sociales a cargo de la entidad</i>	3.164,4	0,0	2.658,9	0,0	505,5	19,0
03	161	Kalte-ordainak, gizarte-prestazioak <i>Indemnizaciones, Prestaciones Sociales</i>	315,6	0,0	293,4	0,0	22,2	7,6
03	162	Bestelako gastu sozialak <i>Otros gastos sociales</i>	50,0	0,0	50,0	0,0	0,0	0,0
03	2	Funtzionamendu-gastuak <i>Gastos de Funcionamiento</i>	5.513,0	0,0	4.479,5	0,0	1.033,5	23,1
03	20	Errentamenduak eta kanonak <i>Arrendamientos y cánones</i>	255,3	0,0	229,2	0,0	26,0	11,4
03	201	Eraikuntzak <i>Construcciones</i>	19,8	0,0	9,8	0,0	10,0	102,6
03	206	Informazioa prozesatzeko ekipamend.eta aplika.inf. <i>Equipos para procesos de información y Aplica.Inf.</i>	211,0	0,0	195,0	0,0	16,0	8,2
03	207	Garraio-elementuak eta bestelako ibilgetu material <i>Elementos de transporte y otro inmovilizado mater.</i>	24,5	0,0	24,5	0,0	0,0	0,0
03	21	Konponketak, mantentze-lana eta kontserbazioa <i>Reparaciones, mantenimiento y conservación</i>	1.122,8	0,0	1.045,2	0,0	77,6	7,4
03	211	Eraikuntzak <i>Construcciones</i>	45,0	0,0	45,0	0,0	0,0	0,0
03	216	Altzariak <i>Mobiliario</i>	24,2	0,0	19,7	0,0	4,5	22,6
03	217	Informazioa prozesatzeko ekipamenduak eta aplikazi <i>Equipos para procesos de información y aplica.Inf.</i>	1.053,2	0,0	980,0	0,0	73,2	7,5
03	218	Garraio-elementuak eta bestelako ibilgetu material <i>Elementos de transporte y otro inmovilizado mater.</i>	0,5	0,0	0,5	0,0	0,0	0,0
03	22	Bulegoko materiala, hornigaiak eta komunikazioak <i>Material de oficina, suministros y comunicaciones</i>	46,5	0,0	41,3	0,0	5,3	12,7
03	220	Bulegoko materiala, prentsa, aldizkariak, etab. <i>Material de oficina, prensa, revistas, etc.</i>	12,8	0,0	28,9	0,0	-16,1	-55,7
03	221	Hornigaiak <i>Suministros</i>	12,7	0,0	12,4	0,0	0,3	2,1
03	222	Komunikazioak <i>Comunicaciones</i>	21,1	0,0	0,0	0,0	21,1	---
03	23	Hainbat gastu <i>Gastos diversos</i>	1.785,1	0,0	1.343,0	0,0	442,1	32,9
03	230	Garraioak <i>Transportes</i>	30,0	0,0	0,0	0,0	30,0	---
03	231	Lokomozioa eta egonaldi-gastuak <i>Locomoción y gastos de estancia</i>	136,0	0,0	170,5	0,0	-34,5	-20,2
03	235	Komunikazio instituzionala, publizitatea eta harr. <i>Comunicación institucional, publicidad y relac.púb</i>	1.215,1	0,0	724,6	0,0	490,5	67,7
03	236	Juridikoak eta auzietakoak, eta epai eta akordio <i>Jurídicos, contenciosos, indemnizaciones por sent.</i>	3,5	0,0	3,5	0,0	0,0	0,0
03	237	Bilerak, konferentziak eta ikastaroak <i>Reuniones, conferencias y cursos</i>	295,6	0,0	342,6	0,0	-47,0	-13,7
03	239	Bestelako hainbat gastu <i>Otros gastos diversos</i>	105,0	0,0	101,9	0,0	3,1	3,0
03	24	Bestelako enpresa eta profesionalen lanak <i>Trabajos realizados por otras empresas y profesio.</i>	2.303,2	0,0	1.820,7	0,0	482,5	26,5
03	240	Garbiketa eta txukunketa <i>Limpieza y aseo</i>	183,0	0,0	154,6	0,0	28,4	18,4
03	241	Segurtasuna <i>Seguridad</i>	97,4	0,0	99,5	0,0	-2,0	-2,0
03	244	Professional independenteen azterlanak, lan teknik. <i>Estudios, trabajos técnicos y servicios de profesi</i>	2.022,8	0,0	1.566,7	0,0	456,1	29,1
03	3	Gastu finantzarioak <i>Gastos Financieros</i>	5,0	0,0	5,0	0,0	0,0	0,0
03	34	Bestelako gastu finantzarioak <i>Otros gastos financieros</i>	5,0	0,0	5,0	0,0	0,0	0,0
03	340	Bestelako gastu finantzarioak <i>Otros gastos financieros</i>	5,0	0,0	5,0	0,0	0,0	0,0
03	4	Eragiketa arruntetarako transferentziak eta dirul. <i>Transferencias y Subvenciones para Ope. Corrientes</i>	1.140.526,6	7,6	1.073.030,1	7,5	67.496,5	6,3
03	40	EAEko sektore publikoarentzat <i>Al sector público de la CAE</i>	1.123.797,9	7,5	1.057.576,4	7,4	66.221,6	6,3
03	401	Organismo autonomoentzat <i>A Organismos Autónomos</i>	1.123.697,9	7,5	1.057.476,4	7,4	66.221,6	6,3

MILAKA / MILES

ATAL SEC.	KON. CON.		2024	%GUZT. %TOT.	2023	%GUZT. %TOT.	ALDEA DIFERENCIA	%
03	402	Zuzenbide pribatuko ente publikoentzat A Entes Públicos de derecho privado	100,0	0,0	100,0	0,0	0,0	0,0
03	41	EAEko administ. publiko beste entitateentzat (KSE) A Otr. Entidad. Clasific. Admones. Públicas CAE (SEC)	87,2	0,0	87,0	0,0	0,2	0,2
03	410	UPV/EHU Euskal Herriko Unibertsitatearentzat A la Universidad del País Vasco UPV/EHU	87,2	0,0	87,0	0,0	0,2	0,2
03	42	Foru-aldundientzat eta EAE toki-entitateentzat A Diputaciones Forales y Entidades Locales País V.	3.363,4	0,0	4.330,0	0,0	-966,6	-22,3
03	420	Foru-aldundientzat A Diputaciones Forales	370,0	0,0	230,0	0,0	140,0	60,9
03	421	Euskal Autonomia Erkidegoko toki-entitateentzat A Entidades Locales del País Vasco	2.993,4	0,0	4.100,0	0,0	-1.106,6	-27,0
03	43	Estatuko sektore publikoko entitateentzat A Entidades del sector público del Estado	400,0	0,0	400,0	0,0	0,0	0,0
03	430	Estatuko Administrazio Zentralarentzat A la Administración Central del Estado	400,0	0,0	400,0	0,0	0,0	0,0
03	45	Enpresentzat, familientzat irabazi-asmorik gabeko A empresas, familias, instit. sin fines lucro ISFL	12.878,1	0,1	10.636,7	0,1	2.241,4	21,1
03	450	Enpresentzat A empresas	1.116,1	0,0	1.760,2	0,0	-644,1	-36,6
03	451	Familientzat A familias	540,0	0,0	500,0	0,0	40,0	8,0
03	452	Irabazi-asmorik gabeko erakundeentzat A instituciones sin fines de lucro	11.222,0	0,1	8.376,6	0,1	2.845,4	34,0
03	6	Inbertsio errealak Inversiones Reales	620,4	0,0	340,4	0,0	280,0	82,3
03	60	Inbertsio ukiezinak Inversiones intangibles	219,4	0,0	89,4	0,0	130,0	145,4
03	601	Aplikazio informatikoak Aplicaciones informáticas	219,4	0,0	89,4	0,0	130,0	145,4
03	61	Inbertsio materialak Inversiones materiales	401,0	0,0	251,0	0,0	150,0	59,8
03	614	Makineria eta lanabesak Maquinaria y utillaje	1,0	0,0	1,0	0,0	0,0	0,0
03	615	Instalazio teknikoak eta bestelako instalazioak Instalaciones técnicas y otras instalaciones	350,0	0,0	200,0	0,0	150,0	75,0
03	616	Altzariak Mobiliario	50,0	0,0	50,0	0,0	0,0	0,0
03	7	Kapital-eragiketarako transferentziak eta dirul. Transferencias y Subvenciones para Ope. Capital	11.381,0	0,1	13.421,2	0,1	-2.040,2	-15,2
03	70	EAEko sektore publikoarentzat Al sector público de la CAE	7.700,0	0,1	8.432,2	0,1	-732,2	-8,7
03	701	Organismo autonomoentzat A Organismos Autónomos	7.700,0	0,1	8.432,2	0,1	-732,2	-8,7
03	72	Foru-aldundientzat eta Eus. Autonom. Erkid. toki ent. A Diputaciones Forales y Entidades Locales País V.	4,5	0,0	544,0	0,0	-539,5	-99,2
03	720	Foru-aldundientzat A Diputaciones Forales	0,0	0,0	544,0	0,0	-544,0	-100,0
03	721	Euskal Autonomia Erkidegoko toki-entitateentzat A Entidades Locales del País Vasco	4,5	0,0	0,0	0,0	4,5	---
03	75	Enpresentzat, familientzat eta irabazi-asmorik gabeko A empresas, familias, instit. sin fines lucro ISFL	3.676,5	0,0	4.445,0	0,0	-768,5	-17,3
03	751	Beste enpresa batzuentzat A otras empresas	3.341,0	0,0	3.745,0	0,0	-404,0	-10,8
03	753	Irabazi-asmorik gabeko erakundeentzat A instituciones sin fines de lucro	335,5	0,0	700,0	0,0	-364,5	-52,1
03	8	Aktibo finantzarioen gehikuntza Aumento de Activos Financieros	30,0	0,0	30,0	0,0	0,0	0,0
03	82	Bestelako inbertsio finantzarioak Otras inversiones financieras	30,0	0,0	30,0	0,0	0,0	0,0
03	823	Langileentzako maileguak Préstamos al personal	30,0	0,0	30,0	0,0	0,0	0,0
04		GOBERNANTZA PUBLIKOA ETA AUTOGOBERNUA GOBERNANZA PÚBLICA Y AUTOGOBIERNO	166.586,0	1,1	171.948,0	1,2	-5.362,0	-3,1
04	1	Pertsonal-gastuak Gastos de Personal	35.809,2	0,2	33.934,4	0,2	1.874,8	5,5
04	10	Goi-kargudunak Altos Cargos	2.370,9	0,0	2.298,9	0,0	72,1	3,1
04	100	Goi-kargudunen ordainsariak Retribuciones de Altos Cargos	2.370,9	0,0	2.298,9	0,0	72,1	3,1
04	11	Behin-behineko langileak Personal Eventual	460,3	0,0	439,7	0,0	20,5	4,7
04	110	Behin-behineko langileen ordainsariak Retribuciones del personal eventual	460,3	0,0	439,7	0,0	20,5	4,7

MILAKA / MILES

ATAL SEC.	KON. CON.		2024	%GUZT. %TOT.	2023	%GUZT. %TOT.	ALDEA DIFERENCIA	%
04	12	Funtzionarioak <i>Funcionarios</i>	23.451,7	0,2	22.463,7	0,2	988,0	4,4
04	120	Funtzionarioen ordainsariak <i>Retribuciones de funcionarios</i>	23.451,7	0,2	22.463,7	0,2	988,0	4,4
04	13	Lan-kontratudunak <i>Laborales</i>	1.394,3	0,0	1.396,3	0,0	-2,0	-0,1
04	130	Langile lan-kontratudun finkoen ordainsariak <i>Retribuciones del personal laboral fijo</i>	1.394,3	0,0	1.396,3	0,0	-2,0	-0,1
04	16	Kuotak, prestazioak eta gastu sozialak <i>Cuotas, Prestaciones y Gastos Sociales</i>	8.132,0	0,1	7.335,8	0,1	796,2	10,9
04	160	Entitatearen konturako kotizazio sozialak <i>Cotizaciones sociales a cargo de la entidad</i>	7.501,4	0,0	6.726,8	0,0	774,6	11,5
04	161	Kalte-ordainak, gizarte-prestazioak <i>Indemnizaciones, Prestaciones Sociales</i>	553,5	0,0	532,0	0,0	21,6	4,1
04	162	Bestelako gastu sozialak <i>Otros gastos sociales</i>	77,0	0,0	77,0	0,0	0,0	0,0
04	2	Funtzionamendu-gastuak <i>Gastos de Funcionamiento</i>	101.875,4	0,7	105.155,3	0,7	-3.279,9	-3,1
04	20	Errentamenduak eta kanonak <i>Arrendamientos y cánones</i>	4.207,6	0,0	3.879,0	0,0	328,6	8,5
04	201	Eraikuntzak <i>Construcciones</i>	323,3	0,0	100,0	0,0	223,3	223,3
04	204	Makineria, lanabesak, instalazio teknikoak eta bes <i>Maquinaria, utillaje, instalaciones técnicas y otr</i>	1,5	0,0	1,1	0,0	0,4	36,4
04	206	Informazioa prozesatzeko ekipamend.eta aplika.inf. <i>Equipos para procesos de información y Aplica.Inf.</i>	2.611,4	0,0	2.602,7	0,0	8,7	0,3
04	207	Garraio-elementuak eta bestelako ibilgetu material <i>Elementos de transporte y otro inmovilizado mater.</i>	463,4	0,0	345,2	0,0	118,1	34,2
04	208	Kanonak <i>Cánones</i>	808,1	0,0	830,0	0,0	-22,0	-2,6
04	21	Konponketak, mantentze-lana eta kontserbazioa <i>Reparaciones, mantenimiento y conservación</i>	70.673,2	0,5	67.506,1	0,5	3.167,1	4,7
04	211	Eraikuntzak <i>Construcciones</i>	824,2	0,0	1.216,3	0,0	-392,1	-32,2
04	214	Makineria eta lanabesak <i>Maquinaria y utillaje</i>	219,9	0,0	169,9	0,0	50,0	29,4
04	215	Instalazio teknikoak eta bestelako instalazioak <i>Instalaciones técnicas y otras instalaciones</i>	1.482,5	0,0	1.428,8	0,0	53,7	3,8
04	216	Altzariak <i>Mobiliario</i>	45,4	0,0	50,0	0,0	-4,6	-9,3
04	217	Informazioa prozesatzeko ekipamenduak eta aplikazi <i>Equipos para procesos de información y aplica.Inf.</i>	67.911,2	0,5	64.451,0	0,5	3.460,1	5,4
04	218	Garraio-elementuak eta bestelako ibilgetu material <i>Elementos de transporte y otro inmovilizado mater.</i>	190,0	0,0	190,0	0,0	0,0	0,0
04	22	Bulegoko materiala, hornigaiak eta komunikazioak <i>Material de oficina, suministros y comunicaciones</i>	15.984,8	0,1	22.527,8	0,2	-6.543,0	-29,0
04	220	Bulegoko materiala, prentsa, aldizkariak, etab. <i>Material de oficina, prensa, revistas, etc.</i>	975,9	0,0	825,8	0,0	150,1	18,2
04	221	Hornigaiak <i>Suministros</i>	6.604,7	0,0	5.930,4	0,0	674,3	11,4
04	222	Komunikazioak <i>Comunicaciones</i>	8.404,2	0,1	15.771,6	0,1	-7.367,4	-46,7
04	23	Hainbat gastu <i>Gastos diversos</i>	1.761,9	0,0	2.334,4	0,0	-572,5	-24,5
04	230	Garraioak <i>Transportes</i>	2,1	0,0	2,1	0,0	0,0	0,0
04	231	Lokomozioa eta egonaldi-gastuak <i>Locomoción y gastos de estancia</i>	992,3	0,0	1.592,3	0,0	-600,0	-37,7
04	232	Zerbitzuaren ondoriozko kalte-ordainak <i>Indemnizaciones por razón del servicio</i>	55,0	0,0	55,0	0,0	0,0	0,0
04	234	Tributuak <i>Tributos</i>	96,0	0,0	74,5	0,0	21,5	28,9
04	235	Komunikazio instituzionala, publizitatea eta harr. <i>Comunicación institucional, publicidad y relac.púb</i>	450,7	0,0	450,7	0,0	0,0	0,0
04	236	Juridikoak eta auzietakoak, eta epai eta akordio <i>Jurídicos, contenciosos, indemnizaciones por sent.</i>	124,0	0,0	124,0	0,0	0,0	0,0
04	237	Bilerak, konferentziak eta ikastaroak <i>Reuniones, conferencias y cursos</i>	25,7	0,0	25,7	0,0	0,0	0,0
04	239	Bestelako hainbat gastu <i>Otros gastos diversos</i>	16,0	0,0	10,0	0,0	6,0	60,0
04	24	Bestelako enpresa eta profesionalen lanak <i>Trabajos realizados por otras empresas y profesio.</i>	9.054,5	0,1	8.762,9	0,1	291,6	3,3

MILAKA / MILES

ATAL SEC.	KON. CON.		2024	%GUZT. %TOT.	2023	%GUZT. %TOT.	ALDEA DIFERENCIA	%
04	240	Garbiketa eta txukunketa <i>Limpieza y aseo</i>	4.138,5	0,0	4.390,6	0,0	-252,2	-5,7
04	241	Segurtasuna <i>Seguridad</i>	3.067,7	0,0	2.284,3	0,0	783,4	34,3
04	242	Argitalpenen edizioa eta banaketa <i>Edición y distribución de publicaciones</i>	82,0	0,0	82,0	0,0	0,0	0,0
04	244	Profesional independenteen azterlanak, lan teknik. <i>Estudios, trabajos técnicos y servicios de profesi</i>	1.766,3	0,0	2.006,0	0,0	-239,7	-11,9
04	25	Kanpoko zerbitzu sanitarioak <i>Servicios exteriores de carácter sanitario</i>	193,3	0,0	145,0	0,0	48,3	33,3
04	252	Kanpoko bestelako zerbitzu sanitarioak <i>Otros servicios exteriores de carácter sanitario</i>	193,3	0,0	145,0	0,0	48,3	33,3
04	3	Gastu finantzarioak <i>Gastos Financieros</i>	4,5	0,0	1,5	0,0	3,0	200,0
04	34	Bestelako gastu finantzarioak <i>Otros gastos financieros</i>	4,5	0,0	1,5	0,0	3,0	200,0
04	340	Bestelako gastu finantzarioak <i>Otros gastos financieros</i>	4,5	0,0	1,5	0,0	3,0	200,0
04	4	Eragiketa arruntetarako transferentziak eta dirul. <i>Transferencias y Subvenciones para Ope. Corrientes</i>	16.372,9	0,1	17.478,6	0,1	-1.105,7	-6,3
04	40	EAEko sektore publikoarentzat <i>Al sector público de la CAE</i>	16.133,9	0,1	16.767,4	0,1	-633,4	-3,8
04	401	Organismo autonomoentzat <i>A Organismos Autónomos</i>	16.133,9	0,1	16.767,4	0,1	-633,4	-3,8
04	45	Enpresentzat, familientzat irabazi-asmorik gabeko <i>A empresas, familias, instit. sin fines lucro ISFL</i>	239,0	0,0	711,2	0,0	-472,2	-66,4
04	450	Enpresentzat <i>A empresas</i>	54,0	0,0	0,0	0,0	54,0	---
04	451	Familientzat <i>A familias</i>	0,0	0,0	552,2	0,0	-552,2	-100,0
04	452	Irabazi-asmorik gabeko erakundeentzat <i>A instituciones sin fines de lucro</i>	185,0	0,0	159,0	0,0	26,0	16,4
04	6	Inbertsio errealak <i>Inversiones Reales</i>	12.374,0	0,1	10.381,9	0,1	1.992,1	19,2
04	60	Inbertsio ukiezinak <i>Inversiones intangibles</i>	822,0	0,0	469,6	0,0	352,4	75,0
04	601	Aplikazio informatikoak <i>Aplicaciones informáticas</i>	822,0	0,0	469,6	0,0	352,4	75,0
04	61	Inbertsio materialak <i>Inversiones materiales</i>	11.552,0	0,1	9.912,4	0,1	1.639,6	16,5
04	611	Eraikuntzak <i>Construcciones</i>	9.140,0	0,1	7.604,4	0,1	1.535,6	20,2
04	614	Makineria eta lanabesak <i>Maquinaria y utillaje</i>	62,0	0,0	58,0	0,0	4,0	6,9
04	615	Instalazio teknikoak eta bestelako instalazioak <i>Instalaciones técnicas y otras instalaciones</i>	1.500,0	0,0	1.500,0	0,0	0,0	0,0
04	616	Altzariak <i>Mobiliario</i>	220,0	0,0	120,0	0,0	100,0	83,3
04	617	Informazioa prozesatzeko ekipamenduak <i>Equipos para procesos de información</i>	30,0	0,0	30,0	0,0	0,0	0,0
04	618	Garraio-elementuak <i>Elementos de transporte</i>	600,0	0,0	600,0	0,0	0,0	0,0
04	7	Kapital-eragiketarako transferentziak eta dirul. <i>Transferencias y Subvenciones para Ope. Capital</i>	90,0	0,0	4.936,3	0,0	-4.846,3	-98,2
04	75	Enpresentzat, familientzat eta irabazi-asmorik gabeko <i>A empresas, familias, instit. sin fines lucro ISFL</i>	90,0	0,0	4.936,3	0,0	-4.846,3	-98,2
04	751	Beste enpresa batzuentzat <i>A otras empresas</i>	90,0	0,0	887,5	0,0	-797,5	-89,9
04	752	Familientzat <i>A familias</i>	0,0	0,0	4.048,9	0,0	-4.048,9	-100,0
04	8	Aktibo finantzarioen gehikuntza <i>Aumento de Activos Financieros</i>	60,0	0,0	60,0	0,0	0,0	0,0
04	82	Bestelako inbertsio finantzarioak <i>Otras inversiones financieras</i>	60,0	0,0	60,0	0,0	0,0	0,0
04	823	Langileentzako maileguak <i>Préstamos al personal</i>	60,0	0,0	60,0	0,0	0,0	0,0
05		EKONOMIAREN GARAPENA, JASANG.ETA INGUR. DES.ECONÓMICO, SOSTENIB.Y M.AMBIENTE	873.701,0	5,8	849.801,0	6,0	23.900,0	2,8
05	1	Pertsonal-gastuak <i>Gastos de Personal</i>	38.703,7	0,3	36.526,6	0,3	2.177,1	6,0
05	10	Goi-kargudunak <i>Altos Cargos</i>	1.557,1	0,0	1.510,3	0,0	46,9	3,1
05	100	Goi-kargudunen ordainsariak <i>Retribuciones de Altos Cargos</i>	1.557,1	0,0	1.510,3	0,0	46,9	3,1

MILAKA / MILES

ATAL SEC.	KON. CON.		2024	%GUZT. %TOT.	2023	%GUZT. %TOT.	ALDEA DIFERENCIA	%
05	11	Behin-behineko langileak <i>Personal Eventual</i>	461,9	0,0	448,4	0,0	13,5	3,0
05	110	Behin-behineko langileen ordainsariak <i>Retribuciones del personal eventual</i>	461,9	0,0	448,4	0,0	13,5	3,0
05	12	Funtzionarioak <i>Funcionarios</i>	26.839,8	0,2	25.630,6	0,2	1.209,2	4,7
05	120	Funtzionarioen ordainsariak <i>Retribuciones de funcionarios</i>	26.839,8	0,2	25.630,6	0,2	1.209,2	4,7
05	13	Lan-kontratudunak <i>Laborales</i>	847,1	0,0	870,2	0,0	-23,1	-2,7
05	130	Langile lan-kontratudun finkoen ordainsariak <i>Retribuciones del personal laboral fijo</i>	847,1	0,0	870,2	0,0	-23,1	-2,7
05	16	Kuotak, prestazioak eta gastu sozialak <i>Cuotas, Prestaciones y Gastos Sociales</i>	8.997,8	0,1	8.067,2	0,1	930,6	11,5
05	160	Entitatearen konturako kotizazio sozialak <i>Cotizaciones sociales a cargo de la entidad</i>	8.317,2	0,1	7.411,3	0,1	905,9	12,2
05	161	Kalte-ordainak, gizarte-prestazioak <i>Indemnizaciones, Prestaciones Sociales</i>	594,1	0,0	569,4	0,0	24,7	4,3
05	162	Bestelako gastu sozialak <i>Otros gastos sociales</i>	86,4	0,0	86,4	0,0	0,0	0,0
05	2	Funtzionamendu-gastuak <i>Gastos de Funcionamiento</i>	33.640,1	0,2	29.719,3	0,2	3.920,8	13,2
05	20	Errentamenduak eta kanonak <i>Arrendamientos y cánones</i>	4.040,3	0,0	3.906,0	0,0	134,3	3,4
05	201	Eraikuntzak <i>Construcciones</i>	212,4	0,0	207,4	0,0	5,0	2,4
05	204	Makineria, lanabesak, instalazio teknikoak eta bes <i>Maquinaria, utillaje, instalaciones técnicas y otr</i>	4,0	0,0	4,0	0,0	0,0	0,0
05	206	Informazioa prozesatzeko ekipamend.eta aplika.inf. <i>Equipos para procesos de información y Aplica.Inf.</i>	3.783,3	0,0	3.654,0	0,0	129,3	3,5
05	207	Garraio-elementuak eta bestelako ibilgetu material <i>Elementos de transporte y otro inmovilizado mater.</i>	40,6	0,0	40,6	0,0	0,0	0,0
05	21	Konponketak, mantentze-lana eta kontserbazioa <i>Reparaciones, mantenimiento y conservación</i>	7.206,0	0,0	6.296,5	0,0	909,5	14,4
05	211	Eraikuntzak <i>Construcciones</i>	265,0	0,0	540,0	0,0	-275,0	-50,9
05	212	Azpiegiturak <i>Infraestructuras</i>	2.605,0	0,0	2.055,5	0,0	549,5	26,7
05	215	Instalazio teknikoak eta bestelako instalazioak <i>Instalaciones técnicas y otras instalaciones</i>	166,0	0,0	166,0	0,0	0,0	0,0
05	216	Altzariak <i>Mobiliario</i>	4,5	0,0	4,5	0,0	0,0	0,0
05	217	Informazioa prozesatzeko ekipamenduak eta aplikazi <i>Equipos para procesos de información y aplica.Inf.</i>	4.089,1	0,0	3.454,1	0,0	635,0	18,4
05	218	Garraio-elementuak eta bestelako ibilgetu material <i>Elementos de transporte y otro inmovilizado mater.</i>	76,4	0,0	76,4	0,0	0,0	0,0
05	22	Bulegoko materiala, hornigaiak eta komunikazioak <i>Material de oficina, suministros y comunicaciones</i>	1.259,0	0,0	1.270,2	0,0	-11,2	-0,9
05	220	Bulegoko materiala, prentsa, aldizkariak, etab. <i>Material de oficina, prensa, revistas, etc.</i>	88,2	0,0	96,0	0,0	-7,8	-8,1
05	221	Hornigaiak <i>Suministros</i>	1.145,6	0,0	1.149,0	0,0	-3,4	-0,3
05	222	Komunikazioak <i>Comunicaciones</i>	25,2	0,0	25,2	0,0	0,0	0,0
05	23	Hainbat gastu <i>Gastos diversos</i>	2.571,9	0,0	2.662,1	0,0	-90,2	-3,4
05	230	Garraioak <i>Transportes</i>	2,8	0,0	2,8	0,0	0,0	0,0
05	231	Lokomozioa eta egonaldi-gastuak <i>Locomoción y gastos de estancia</i>	562,4	0,0	394,6	0,0	167,8	42,5
05	232	Zerbitzuaren ondoriozko kalte-ordainak <i>Indemnizaciones por razón del servicio</i>	73,0	0,0	198,8	0,0	-125,8	-63,3
05	234	Tributuak <i>Tributos</i>	15,0	0,0	15,0	0,0	0,0	0,0
05	235	Komunikazio instituzionala, publizitatea eta harr. <i>Comunicación institucional, publicidad y relac.púb</i>	1.459,9	0,0	1.552,2	0,0	-92,2	-5,9
05	236	Juridikoak eta auzietakoak, eta epai eta akordio <i>Jurídicos, contenciosos, indemnizaciones por sent.</i>	35,0	0,0	35,0	0,0	0,0	0,0
05	237	Bilerak, konferentziak eta ikastaroak <i>Reuniones, conferencias y cursos</i>	292,8	0,0	194,8	0,0	98,0	50,3
05	239	Bestelako hainbat gastu <i>Otros gastos diversos</i>	131,0	0,0	269,0	0,0	-138,0	-51,3

MILAKA / MILES

ATAL SEC.	KON. CON.		2024	%GUZT. %TOT.	2023	%GUZT. %TOT.	ALDEA DIFERENCIA	%
05	24	Bestelako enpresa eta profesionalen lanak <i>Trabajos realizados por otras empresas y profesio.</i>	18.563,0	0,1	15.584,5	0,1	2.978,4	19,1
05	240	Garbiketa eta txukunketa <i>Limpieza y aseo</i>	3.646,9	0,0	2.994,0	0,0	653,0	21,8
05	241	Segurtasuna <i>Seguridad</i>	1.764,0	0,0	1.526,0	0,0	238,0	15,6
05	242	Argitalpenen edizioa eta banaketa <i>Edición y distribución de publicaciones</i>	75,3	0,0	75,3	0,0	0,0	0,0
05	244	Profesional independenteen azterlanak, lan teknik. <i>Estudios, trabajos técnicos y servicios de profesi</i>	13.076,8	0,1	10.989,3	0,1	2.087,5	19,0
05	4	Eragiketa arruntetarako transferentziak eta dirul. <i>Transferencias y Subvenciones para Ope. Corrientes</i>	228.967,7	1,5	202.425,3	1,4	26.542,4	13,1
05	40	EAEko sektore publikoarentzat <i>Al sector público de la CAE</i>	134.142,9	0,9	128.419,6	0,9	5.723,3	4,5
05	402	Zuzenbide pribatuko ente publikoentzat <i>A Entes Públicos de derecho privado</i>	92.172,1	0,6	86.990,9	0,6	5.181,2	6,0
05	403	Sozietate publikoentzat <i>A Sociedades Públicas</i>	22.377,8	0,1	21.955,0	0,2	422,8	1,9
05	404	EAEko sektore publikoko fundazioentzat <i>A Fundaciones del sector público de la CAE</i>	19.268,1	0,1	18.973,8	0,1	294,3	1,6
05	405	EAEko sektore publikoko partzuergoentzat <i>A Consorcios del sector público de la CAE</i>	325,0	0,0	500,0	0,0	-175,0	-35,0
05	41	EAEko administ. publiko beste entitateentzat (KSE) <i>A Otr.Entidad.Clasific.Admones. Públicas CAE (SEC)</i>	1.197,0	0,0	3.518,6	0,0	-2.321,6	-66,0
05	410	UPV/EHU Euskal Herriko Unibertsitatearentzat <i>A la Universidad del País Vasco UPV/EHU</i>	707,0	0,0	3.028,6	0,0	-2.321,6	-76,7
05	412	Bestelako entitateentzat <i>A otras entidades</i>	490,0	0,0	490,0	0,0	0,0	0,0
05	42	Foru-aldundientzat eta EAE toki-entiteentzat <i>A Diputaciones Forales y Entidades Locales País V.</i>	120,0	0,0	1.460,0	0,0	-1.340,0	-91,8
05	420	Foru-aldundientzat <i>A Diputaciones Forales</i>	0,0	0,0	1.200,0	0,0	-1.200,0	-100,0
05	421	Euskal Autonomia Erkidegoko toki-entiteentzat <i>A Entidades Locales del País Vasco</i>	120,0	0,0	260,0	0,0	-140,0	-53,8
05	45	Enpresentzat, familientzat irabazi-asmorik gabeko <i>A empresas, familias, instit. sin fines lucro ISFL</i>	93.507,8	0,6	69.027,1	0,5	24.480,7	35,5
05	450	Enpresentzat <i>A empresas</i>	65.534,4	0,4	43.621,8	0,3	21.912,6	50,2
05	451	Familientzat <i>A familias</i>	1.912,1	0,0	2.704,6	0,0	-792,5	-29,3
05	452	Irabazi-asmorik gabeko erakundeentzat <i>A instituciones sin fines de lucro</i>	26.061,3	0,2	22.700,7	0,2	3.360,6	14,8
05	6	Inbertsio errealak <i>Inversiones Reales</i>	38.674,9	0,3	39.082,8	0,3	-408,0	-1,0
05	60	Inbertsio ukiezinak <i>Inversiones intangibles</i>	3.020,0	0,0	2.380,0	0,0	640,0	26,9
05	601	Aplikazio informatikoak <i>Aplicaciones informáticas</i>	3.020,0	0,0	2.380,0	0,0	640,0	26,9
05	61	Inbertsio materialak <i>Inversiones materiales</i>	35.654,9	0,2	36.702,8	0,3	-1.048,0	-2,9
05	611	Eraikuntzak <i>Construcciones</i>	3.987,5	0,0	5.887,0	0,0	-1.899,6	-32,3
05	612	Azpiegiturak <i>Infraestructuras</i>	25.089,0	0,2	26.792,7	0,2	-1.703,7	-6,4
05	614	Makineria eta lanabesak <i>Maquinaria y utillaje</i>	4.446,4	0,0	2.786,0	0,0	1.660,4	59,6
05	615	Instalazio teknikoak eta bestelako instalazioak <i>Instalaciones técnicas y otras instalaciones</i>	1.225,0	0,0	654,4	0,0	570,6	87,2
05	616	Altzariak <i>Mobiliario</i>	27,0	0,0	27,0	0,0	0,0	0,0
05	617	Informazioa prozesatzeko ekipamenduak <i>Equipos para procesos de información</i>	80,0	0,0	15,0	0,0	65,0	433,3
05	618	Garraio-elementuak <i>Elementos de transporte</i>	800,0	0,0	300,0	0,0	500,0	166,7
05	619	Ibilgetze materialetarako aurrerak.eta bes.ib.mat. <i>Anticipos para inmovi.materi. y otr.inmovi.materi.</i>	0,0	0,0	240,6	0,0	-240,6	-100,0
05	7	Kapital-eragiketarako transferentziak eta dirul. <i>Transferencias y Subvenciones para Ope. Capital</i>	458.270,2	3,0	473.505,2	3,3	-15.235,0	-3,2
05	70	EAEko sektore publikoarentzat <i>Al sector público de la CAE</i>	63.576,8	0,4	57.689,1	0,4	5.887,7	10,2
05	702	Zuzenbide pribatuko ente publikoentzat <i>A Entes Públicos de derecho privado</i>	53.162,9	0,4	47.379,9	0,3	5.783,0	12,2

MILAKA / MILES

ATAL SEC.	KON. CON.		2024	%GUZT. %TOT.	2023	%GUZT. %TOT.	ALDEA DIFERENCIA	%
05	703	Sozietate publikoentzat A Sociedades Públicas	1.694,0	0,0	8.379,2	0,1	-6.685,3	-79,8
05	704	EAEko sektore publikoko fundazioentzat A Fundaciones del sector público de la CAE	8.720,0	0,1	1.930,0	0,0	6.790,0	351,8
05	71	EAEko administ. publiko sailk.beste ent. (KSE) A Otr.Entidad.Clasific.Admones. Públicas CAE (SEC)	20,0	0,0	20,0	0,0	0,0	0,0
05	710	UPV/EHU Euskal Herriko Unibertsitatearentzat A la Universidad del País Vasco UPV/EHU	20,0	0,0	20,0	0,0	0,0	0,0
05	72	Foru-aldundientzat eta Eus.Autonom.Erkid.toki ent. A Diputaciones Forales y Entidades Locales País V.	13.647,4	0,1	13.379,9	0,1	267,5	2,0
05	720	Foru-aldundientzat A Diputaciones Forales	100,0	0,0	1.300,0	0,0	-1.200,0	-92,3
05	721	Euskal Autonomia Erkidegoko toki-entitateentzat A Entidades Locales del País Vasco	13.547,4	0,1	12.079,9	0,1	1.467,5	12,1
05	73	Estatuko sektore publikoko entitateentzat A Entidades del sector público del Estado	1.007,2	0,0	1.857,2	0,0	-850,0	-45,8
05	739	Bestelako entitateentzat A otras entidades	1.007,2	0,0	1.857,2	0,0	-850,0	-45,8
05	75	Enpresentsat, familientzat eta irabazi-asmorik gab A empresas, familias, instit. sin fines lucro ISFL	380.018,8	2,5	400.559,0	2,8	-20.540,2	-5,1
05	750	EAEko sektore publiko-ko partaidetza duten enpresen A empresas participadas por sector público de CAE	0,0	0,0	475,0	0,0	-475,0	-100,0
05	751	Beste enpresa batzuentzat A otras empresas	239.438,1	1,6	271.381,8	1,9	-31.943,7	-11,8
05	752	Familientzat A familias	200,0	0,0	200,0	0,0	0,0	0,0
05	753	Irabazi-asmorik gabeko erakundeentzat A instituciones sin fines de lucro	140.380,7	0,9	128.502,2	0,9	11.878,5	9,2
05	8	Aktibo finantzarioen gehikuntza Aumento de Activos Financieros	75.444,5	0,5	68.541,9	0,5	6.902,6	10,1
05	80	EAEko sektore publikoko inbertsio finantzarioak Inversio. financie. en el sector público de la CAE	45.007,8	0,3	50.860,7	0,4	-5.852,9	-11,5
05	800	EAEko sektore publikoko entitateetako akz.partaid. Acciones, participaci. en entidades del S.Púb. CAE	45.007,8	0,3	50.860,7	0,4	-5.852,9	-11,5
05	81	EAEko administ. publiko gisa inbertsi finant (KSE) Inversiones financier. en Otr.E.Clas.AAPP.CAE(SEC)	16.000,0	0,1	5.250,0	0,0	10.750,0	204,8
05	810	Akzioak, partaidetzak eta ondare-ekarpenak Acciones, participaciones y aportacio. patrimonial.	16.000,0	0,1	5.250,0	0,0	10.750,0	204,8
05	82	Bestelako inbertsio finantzarioak Otras inversiones financieras	14.436,6	0,1	12.431,2	0,1	2.005,5	16,1
05	820	Akzioak eta partaidetzak Acciones y participaciones	1.100,0	0,0	0,0	0,0	1.100,0	---
05	822	Maileguak Préstamos	13.276,6	0,1	12.371,2	0,1	905,5	7,3
05	823	Langileentzako maileguak Préstamos al personal	60,0	0,0	60,0	0,0	0,0	0,0
06		EKONOMIA ETA OGASUNA ECONOMÍA Y HACIENDA	139.142,0	0,9	138.085,0	1,0	1.057,0	0,8
06	1	Pertsonal-gastuak Gastos de Personal	24.044,0	0,2	22.686,2	0,2	1.357,8	6,0
06	10	Goi-kargudunak Altos Cargos	1.322,9	0,0	1.281,4	0,0	41,5	3,2
06	100	Goi-kargudunen ordainsariak Retribuciones de Altos Cargos	1.322,9	0,0	1.281,4	0,0	41,5	3,2
06	11	Behin-behineko langileak Personal Eventual	531,1	0,0	532,5	0,0	-1,4	-0,3
06	110	Behin-behineko langileen ordainsariak Retribuciones del personal eventual	531,1	0,0	532,5	0,0	-1,4	-0,3
06	12	Funtzionarioak Funcionarios	14.286,3	0,1	13.870,9	0,1	415,4	3,0
06	120	Funtzionarioen ordainsariak Retribuciones de funcionarios	14.286,3	0,1	13.870,9	0,1	415,4	3,0
06	13	Lan-kontratadunak Laborales	43,3	0,0	41,9	0,0	1,4	3,4
06	130	Langile lan-kontratadun finkoen ordainsariak Retribuciones del personal laboral fijo	43,3	0,0	41,9	0,0	1,4	3,4
06	16	Kuotak, prestazioak eta gastu sozialak Cuotas, Prestaciones y Gastos Sociales	7.860,4	0,1	6.959,5	0,0	900,9	12,9
06	160	Entitatearen konturako kotizazio sozialak Cotizaciones sociales a cargo de la entidad	4.166,5	0,0	3.647,6	0,0	518,9	14,2
06	161	Kalte-ordainak, gizarte-prestazioak Indemnizaciones, Prestaciones Sociales	323,7	0,0	314,5	0,0	9,1	2,9
06	162	Bestelako gastu sozialak Otros gastos sociales	3.370,2	0,0	2.997,4	0,0	372,8	12,4

MILAKA / MILES

ATAL SEC.	KON. CON.		2024	%GUZT. %TOT.	2023	%GUZT. %TOT.	ALDEA DIFERENCIA	%
06	2	Funtzionamendu-gastuak <i>Gastos de Funcionamiento</i>	21.057,3	0,1	17.387,2	0,1	3.670,1	21,1
06	20	Errentamenduak eta kanonak <i>Arrendamientos y cánones</i>	937,3	0,0	1.012,8	0,0	-75,5	-7,5
06	201	Eraikuntzak <i>Construcciones</i>	77,0	0,0	86,6	0,0	-9,6	-11,0
06	206	Informazioa prozesatzeko ekipamend.eta aplika.inf. <i>Equipos para procesos de información y Aplica.Inf.</i>	733,5	0,0	828,2	0,0	-94,7	-11,4
06	208	Kanonak <i>Cánones</i>	126,7	0,0	98,0	0,0	28,8	29,4
06	21	Konponketak, mantentze-lana eta kontserbazioa <i>Reparaciones, mantenimiento y conservación</i>	3.125,8	0,0	2.806,6	0,0	319,2	11,4
06	215	Instalazio teknikoak eta bestelako instalazioak <i>Instalaciones técnicas y otras instalaciones</i>	6,6	0,0	6,6	0,0	0,0	0,0
06	216	Altzariak <i>Mobiliario</i>	16,0	0,0	16,0	0,0	0,0	0,0
06	217	Informazioa prozesatzeko ekipamenduak eta aplikazi <i>Equipos para procesos de información y aplica.Inf.</i>	3.103,2	0,0	2.784,0	0,0	319,2	11,5
06	22	Bulegoko materiala, hornigaiak eta komunikazioak <i>Material de oficina, suministros y comunicaciones</i>	102,0	0,0	114,0	0,0	-12,0	-10,5
06	220	Bulegoko materiala, prentsa, aldizkariak, etab. <i>Material de oficina, prensa, revistas, etc.</i>	20,5	0,0	20,5	0,0	0,0	0,0
06	221	Hornigaiak <i>Suministros</i>	81,5	0,0	93,5	0,0	-12,0	-12,8
06	23	Hainbat gastu <i>Gastos diversos</i>	9.473,5	0,1	8.295,2	0,1	1.178,3	14,2
06	230	Garraioak <i>Transportes</i>	1,0	0,0	1,0	0,0	0,0	0,0
06	231	Lokomozioa eta egonaldi-gastuak <i>Locomoción y gastos de estancia</i>	72,6	0,0	77,6	0,0	-5,0	-6,4
06	233	Aseguru-primak <i>Primas de seguros</i>	4.616,2	0,0	3.393,5	0,0	1.222,6	36,0
06	234	Tributuak <i>Tributos</i>	221,5	0,0	215,3	0,0	6,2	2,9
06	235	Komunikazio instituzionala, publizitatea eta harr. <i>Comunicación institucional, publicidad y relac.púb</i>	137,0	0,0	157,0	0,0	-20,0	-12,7
06	236	Juridikoak eta auzietakoak, eta epai eta akordio <i>Jurídicos, contenciosos, indemnizaciones por sent.</i>	9,0	0,0	9,0	0,0	0,0	0,0
06	237	Bilerak, konferentziak eta ikastaroak <i>Reuniones, conferencias y cursos</i>	58,0	0,0	58,0	0,0	0,0	0,0
06	239	Bestelako hainbat gastu <i>Otros gastos diversos</i>	4.358,3	0,0	4.383,8	0,0	-25,5	-0,6
06	24	Bestelako enpresa eta profesionalen lanak <i>Trabajos realizados por otras empresas y profesio.</i>	7.418,7	0,0	5.158,6	0,0	2.260,1	43,8
06	240	Garbiketa eta txukunketa <i>Limpieza y aseo</i>	63,6	0,0	60,7	0,0	2,9	4,8
06	241	Segurtasuna <i>Seguridad</i>	28,3	0,0	27,7	0,0	0,5	1,9
06	242	Argitalpenen edizioa eta banaketa <i>Edición y distribución de publicaciones</i>	112,4	0,0	108,4	0,0	4,0	3,7
06	244	Profesional independenteen azterlanak, lan teknik. <i>Estudios, trabajos técnicos y servicios de profesi</i>	7.214,5	0,0	4.961,8	0,0	2.252,7	45,4
06	3	Gastu finantzarioak <i>Gastos Financieros</i>	20,0	0,0	20,0	0,0	0,0	0,0
06	34	Bestelako gastu finantzarioak <i>Otros gastos financieros</i>	20,0	0,0	20,0	0,0	0,0	0,0
06	340	Bestelako gastu finantzarioak <i>Otros gastos financieros</i>	20,0	0,0	20,0	0,0	0,0	0,0
06	4	Eragiketa arruntetarako transferentziak eta dirul. <i>Transferencias y Subvenciones para Ope. Corrientes</i>	17.120,0	0,1	16.766,9	0,1	353,1	2,1
06	40	EAEko sektore publikoarentzat <i>Al sector público de la CAE</i>	16.990,0	0,1	16.536,9	0,1	453,1	2,7
06	401	Organismo autonomoentzat <i>A Organismos Autónomos</i>	16.990,0	0,1	16.536,9	0,1	453,1	2,7
06	41	EAEko administ. publiko beste.entitateentzat (KSE) <i>A Otr.Entidad.Clasific.Admones. Públicas CAE (SEC)</i>	72,0	0,0	72,0	0,0	0,0	0,0
06	412	Bestelako entitateentzat <i>A otras entidades</i>	72,0	0,0	72,0	0,0	0,0	0,0
06	45	Enpresentzat, familientzat irabazi-asmorik gabeko <i>A empresas, familias, instit. sin fines lucro ISFL</i>	58,0	0,0	158,0	0,0	-100,0	-63,3
06	452	Irabazi-asmorik gabeko erakundeentzat <i>A instituciones sin fines de lucro</i>	58,0	0,0	158,0	0,0	-100,0	-63,3

MILAKA / MILES

ATAL SEC.	KON. CON.		2024	%GUZT. %TOT.	2023	%GUZT. %TOT.	ALDEA DIFERENCIA	%
06	6	Inbertsio errealak <i>Inversiones Reales</i>	2.849,0	0,0	2.230,0	0,0	619,0	27,8
06	60	Inbertsio ukiezinak <i>Inversiones intangibles</i>	1.950,0	0,0	2.200,0	0,0	-250,0	-11,4
06	601	Aplikazio informatikoak <i>Aplicaciones informáticas</i>	1.950,0	0,0	2.200,0	0,0	-250,0	-11,4
06	61	Inbertsio materialak <i>Inversiones materiales</i>	899,0	0,0	30,0	0,0	869,0	2.896,7
06	611	Eraikuntzak <i>Construcciones</i>	806,0	0,0	0,0	0,0	806,0	---
06	615	Instalazio teknikoak eta bestelako instalazioak <i>Instalaciones técnicas y otras instalaciones</i>	30,0	0,0	0,0	0,0	30,0	---
06	616	Altzariak <i>Mobiliario</i>	33,0	0,0	0,0	0,0	33,0	---
06	617	Informazioa prozesatzeko ekipamenduak <i>Equipos para procesos de información</i>	30,0	0,0	30,0	0,0	0,0	0,0
06	7	Kapital-eragiketarako transferentziak eta dirul. <i>Transferencias y Subvenciones para Ope. Capital</i>	18.983,7	0,1	18.926,7	0,1	57,0	0,3
06	70	EAEko sektore publikoarentzat <i>Al sector público de la CAE</i>	1.060,0	0,0	60,0	0,0	1.000,0	1.666,7
06	701	Organismo autonomoentzat <i>A Organismos Autónomos</i>	1.060,0	0,0	60,0	0,0	1.000,0	1.666,7
06	75	Enpresentzat, familientzat eta irabazi-asmonik gab <i>A empresas, familias, instit. sin fines lucro ISFL</i>	17.923,7	0,1	18.866,7	0,1	-943,0	-5,0
06	750	EAEko sektore publiko ar. partaidetza duten enpresen <i>A empresas participadas por sector público de CAE</i>	2.694,7	0,0	2.849,2	0,0	-154,5	-5,4
06	751	Beste enpresa batzuentzat <i>A otras empresas</i>	15.229,0	0,1	16.017,5	0,1	-788,5	-4,9
06	8	Aktibo finantzarioen gehikuntza <i>Aumento de Activos Financieros</i>	55.068,0	0,4	60.068,0	0,4	-5.000,0	-8,3
06	80	EAEko sektore publikoko inbertsio finantzarioak <i>Inversio. financie. en el sector público de la CAE</i>	55.000,0	0,4	60.000,0	0,4	-5.000,0	-8,3
06	800	EAEko sektore publikoko entitateetako akz. partaid. <i>Acciones, participaci. en entidades del S.Púb. CAE</i>	55.000,0	0,4	60.000,0	0,4	-5.000,0	-8,3
06	82	Bestelako inbertsio finantzarioak <i>Otras inversiones financieras</i>	68,0	0,0	68,0	0,0	0,0	0,0
06	823	Langileentzako maileguak <i>Préstamos al personal</i>	68,0	0,0	68,0	0,0	0,0	0,0
07		HEZKUNTZA EDUCACIÓN	3.675.898,0	24,5	3.482.730,0	24,4	193.168,0	5,5
07	1	Pertsoneko gastuak <i>Gastos de Personal</i>	1.742.552,3	11,6	1.653.175,4	11,6	89.376,9	5,4
07	10	Goi-kargudunak <i>Altos Cargos</i>	1.593,8	0,0	1.544,4	0,0	49,4	3,2
07	100	Goi-kargudunen ordainsariak <i>Retribuciones de Altos Cargos</i>	1.593,8	0,0	1.544,4	0,0	49,4	3,2
07	11	Behin-behineko langileak <i>Personal Eventual</i>	539,1	0,0	527,4	0,0	11,7	2,2
07	110	Behin-behineko langileen ordainsariak <i>Retribuciones del personal eventual</i>	539,1	0,0	527,4	0,0	11,7	2,2
07	12	Funtzionarioak <i>Funcionarios</i>	1.244.449,7	8,3	1.165.886,9	8,2	78.562,8	6,7
07	120	Funtzionarioen ordainsariak <i>Retribuciones de funcionarios</i>	1.148.511,1	7,6	1.030.544,8	7,2	117.966,3	11,4
07	122	Funtzionarioak ordezk. dituzten langileen ordains. <i>Retribuc. del personal que sustituye a funcionarios</i>	93.195,7	0,6	132.632,9	0,9	-39.437,2	-29,7
07	123	Zeregin-pilaketetako bitarteko funtzionarioen ord. <i>Retribuci. funcionario interino acumulación tareas</i>	2.742,9	0,0	2.709,2	0,0	33,7	1,2
07	13	Lan-kontratadunak <i>Laborales</i>	103.975,7	0,7	111.891,4	0,8	-7.915,6	-7,1
07	130	Langile lan-kontratadun finkoen ordainsariak <i>Retribuciones del personal laboral fijo</i>	76.641,9	0,5	88.078,4	0,6	-11.436,5	-13,0
07	131	Aldi baterako langile lan-kontratadun ordainsar. <i>Retribuciones del personal laboral temporal</i>	2.143,0	0,0	11.753,9	0,1	-9.611,0	-81,8
07	132	Langile lan-kontratadunak ordezkatz. langileen or. <i>Retr. del personal que sustituye a personal laboral</i>	25.190,9	0,2	12.059,1	0,1	13.131,8	108,9
07	16	Kuotak, prestazioak eta gastu sozialak <i>Cuotas, Prestaciones y Gastos Sociales</i>	391.994,0	2,6	373.325,4	2,6	18.668,6	5,0
07	160	Entitatearen konturako kotizazio sozialak <i>Cotizaciones sociales a cargo de la entidad</i>	363.748,2	2,4	345.262,5	2,4	18.485,8	5,4
07	161	Kalte-ordainak, gizarte-prestazioak <i>Indemnizaciones, Prestaciones Sociales</i>	26.975,9	0,2	26.887,8	0,2	88,1	0,3
07	162	Bestelako gastu sozialak <i>Otros gastos sociales</i>	1.269,8	0,0	1.175,1	0,0	94,7	8,1

MILAKA / MILES

ATAL SEC.	KON. CON.		2024	%GUZT. %TOT.	2023	%GUZT. %TOT.	ALDEA DIFERENCIA	%
07	2	Funtzionamendu-gastuak <i>Gastos de Funcionamiento</i>	208.538,2	1,4	198.558,2	1,4	9.980,0	5,0
07	20	Errentamenduak eta kanonak <i>Arrendamientos y cánones</i>	1.927,5	0,0	1.697,6	0,0	229,9	13,5
07	200	Lurra eta ondasun naturalak <i>Terrenos y bienes naturales</i>	3,0	0,0	3,0	0,0	0,0	0,0
07	201	Eraikuntzak <i>Construcciones</i>	127,9	0,0	137,9	0,0	-10,0	-7,3
07	204	Makineria, lanabesak, instalazio teknikoak eta bes <i>Maquinaria, utillaje, instalaciones técnicas y otr</i>	282,9	0,0	259,2	0,0	23,7	9,1
07	205	Altzariak <i>Mobiliario</i>	278,0	0,0	261,8	0,0	16,2	6,2
07	206	Informazioa prozesatzeko ekipamenduak eta aplikazioak. <i>Equipos para procesos de información y aplica.inf.</i>	615,0	0,0	415,0	0,0	200,0	48,2
07	207	Garraio-elementuak eta bestelako ibilgetu material <i>Elementos de transporte y otro inmovilizado mater.</i>	615,0	0,0	615,0	0,0	0,0	0,0
07	208	Kanonak <i>Cánones</i>	5,7	0,0	5,7	0,0	0,0	0,0
07	21	Konponketak, mantentze-lana eta kontserbazioa <i>Reparaciones, mantenimiento y conservación</i>	36.851,3	0,2	39.489,4	0,3	-2.638,2	-6,7
07	211	Eraikuntzak <i>Construcciones</i>	7.790,3	0,1	10.707,3	0,1	-2.917,0	-27,2
07	215	Instalazio teknikoak eta bestelako instalazioak <i>Instalaciones técnicas y otras instalaciones</i>	2.618,5	0,0	2.480,2	0,0	138,3	5,6
07	216	Altzariak <i>Mobiliario</i>	818,2	0,0	765,4	0,0	52,8	6,9
07	217	Informazioa prozesatzeko ekipamenduak eta aplikazioak <i>Equipos para procesos de información y aplica.inf.</i>	25.620,6	0,2	25.532,8	0,2	87,8	0,3
07	218	Garraio-elementuak eta bestelako ibilgetu material <i>Elementos de transporte y otro inmovilizado mater.</i>	3,7	0,0	3,7	0,0	0,0	0,0
07	22	Bulegoko materiala, hornigaiak eta komunikazioak <i>Material de oficina, suministros y comunicaciones</i>	27.496,7	0,2	25.113,5	0,2	2.383,2	9,5
07	220	Bulegoko materiala, prentsa, aldizkariak, etab. <i>Material de oficina, prensa, revistas, etc.</i>	393,7	0,0	388,0	0,0	5,8	1,5
07	221	Hornigaiak <i>Suministros</i>	20.649,5	0,1	18.416,6	0,1	2.232,9	12,1
07	222	Komunikazioak <i>Comunicaciones</i>	6.453,5	0,0	6.309,0	0,0	144,5	2,3
07	23	Hainbat gastu <i>Gastos diversos</i>	10.188,1	0,1	14.943,8	0,1	-4.755,7	-31,8
07	230	Garraioak <i>Transportes</i>	1.116,6	0,0	995,4	0,0	121,2	12,2
07	231	Lokomozioa eta egonaldi-gastuak <i>Locomoción y gastos de estancia</i>	1.080,9	0,0	1.086,5	0,0	-5,6	-0,5
07	232	Zerbitzuaren ondoriozko kalte-ordainak <i>Indemnizaciones por razón del servicio</i>	468,7	0,0	539,1	0,0	-70,4	-13,1
07	234	Tributuak <i>Tributos</i>	50,8	0,0	47,7	0,0	3,1	6,6
07	235	Komunikazio instituzionala, publizitatea eta harr. <i>Comunicación institucional, publicidad y relac.púb</i>	2.333,0	0,0	2.287,3	0,0	45,7	2,0
07	236	Juridikoak eta azuztatuak, eta epai eta akordio <i>Jurídicos, contenciosos, indemnizaciones por sent.</i>	40,0	0,0	60,0	0,0	-20,0	-33,3
07	237	Bilerak, konferentziak eta ikastaroak <i>Reuniones, conferencias y cursos</i>	3.214,8	0,0	3.749,6	0,0	-534,7	-14,3
07	239	Bestelako hainbat gastu <i>Otros gastos diversos</i>	1.883,3	0,0	6.178,2	0,0	-4.295,0	-69,5
07	24	Bestelako enpresa eta profesionalen lanak <i>Trabajos realizados por otras empresas y profesio.</i>	131.835,8	0,9	117.075,1	0,8	14.760,7	12,6
07	240	Garbiketa eta trukunketa <i>Limpieza y aseo</i>	26.370,8	0,2	25.617,6	0,2	753,2	2,9
07	241	Segurtasuna <i>Seguridad</i>	108,6	0,0	95,5	0,0	13,2	13,8
07	242	Argitalpenen edizioa eta banaketa <i>Edición y distribución de publicaciones</i>	193,9	0,0	193,6	0,0	0,3	0,1
07	243	Banku-zerbitzuak eta antzekoak <i>Servicios bancarios y similares</i>	12,6	0,0	10,8	0,0	1,8	17,0
07	244	Profesional independenteen azterlanak, lan teknikoak. <i>Estudios, trabajos técnicos y servicios de profesio</i>	38.517,0	0,3	24.919,8	0,2	13.597,2	54,6
07	245	Kontabilitate nazionalen gizarte-prestazioetatik h. <i>Otros servicios considerados prestaciones sociales</i>	66.632,9	0,4	66.237,9	0,5	395,0	0,6
07	25	Kanpoko zerbitzu sanitarioak <i>Servicios exteriores de carácter sanitario</i>	238,8	0,0	238,8	0,0	0,0	0,0

MILAKA / MILES

ATAL SEC.	KON. CON.		2024	%GUZT. %TOT.	2023	%GUZT. %TOT.	ALDEA DIFERENCIA	%
07	251	Itun sanitarioak Conciertos Sanitarios	238,8	0,0	238,8	0,0	0,0	0,0
07	3	Gastu finantzarioak Gastos Financieros	10,5	0,0	47,6	0,0	-37,0	-77,9
07	33	Bestelako entitateekin dauden zorrak Deudas con otras entidades	10,5	0,0	15,7	0,0	-5,2	-32,9
07	330	Maileguen interesak Intereses de préstamos	10,5	0,0	15,7	0,0	-5,2	-32,9
07	34	Bestelako gastu finantzarioak Otros gastos financieros	0,0	0,0	31,9	0,0	-31,9	-100,0
07	340	Bestelako gastu finantzarioak Otros gastos financieros	0,0	0,0	31,9	0,0	-31,9	-100,0
07	4	Eragiketa aruntetarako transferentziak eta dirul. Transferencias y Subvenciones para Ope. Corrientes	1.435.754,5	9,6	1.410.117,9	9,9	25.636,7	1,8
07	40	EAEko sektore publikoarentzat Al sector público de la CAE	79.260,6	0,5	72.700,5	0,5	6.560,1	9,0
07	402	Zuzenbide pribatuko ente publikoentzat A Entes Públicos de derecho privado	1.859,0	0,0	1.547,0	0,0	311,9	20,2
07	404	EAEko sektore publikoko fundazioentzat A Fundaciones del sector público de la CAE	10.459,7	0,1	10.151,1	0,1	308,6	3,0
07	405	EAEko sektore publikoko partzuergoentzat A Consorcios del sector público de la CAE	66.942,0	0,4	61.002,4	0,4	5.939,6	9,7
07	41	EAEko administ. publiko beste entitateentzat (KSE) A Otr. Entidad. Clasific. Admones. Públicas CAE (SEC)	360.085,2	2,4	369.831,0	2,6	-9.745,8	-2,6
07	410	UPV/EHU Euskal Herriko Unibertsitatearentzat A la Universidad del País Vasco UPV/EHU	337.815,2	2,2	348.426,0	2,4	-10.610,8	-3,0
07	412	Bestelako entitateentzat A otras entidades	22.270,0	0,1	21.405,0	0,2	865,0	4,0
07	42	Foru-aldundientzat eta EAE.toki-entiteentzat A Diputaciones Forales y Entidades Locales País V.	25.460,9	0,2	23.196,7	0,2	2.264,2	9,8
07	421	Euskal Autonomia Erkidegoko toki-entiteentzat A Entidades Locales del País Vasco	25.460,9	0,2	23.196,7	0,2	2.264,2	9,8
07	43	Estatuko sektore publikoko entiteentzat A Entidades del sector público del Estado	500,0	0,0	500,0	0,0	0,0	0,0
07	439	Bestelako entiteentzat A otras entidades	500,0	0,0	500,0	0,0	0,0	0,0
07	44	Estatutik kanpokoentzat Al exterior	180,0	0,0	60,0	0,0	120,0	200,0
07	440	Kanpo-sektore publikoarentzat Al sector público exterior	180,0	0,0	60,0	0,0	120,0	200,0
07	45	Enprezentzat, familientzat irabazi-asmorik gabeko A empresas, familias, instit. sin fines lucro ISFL	970.267,8	6,5	943.829,6	6,6	26.438,2	2,8
07	450	Enprezentzat A empresas	1.021,6	0,0	1.011,6	0,0	10,0	1,0
07	451	Familientzat A familias	115.874,7	0,8	99.767,1	0,7	16.107,6	16,1
07	452	Irabazi-asmorik gabeko erakundeentzat A instituciones sin fines de lucro	32.433,2	0,2	37.100,8	0,3	-4.667,5	-12,6
07	453	Hezkuntza-itunak eta irakask.doakoa izat.best.lag. Conciertos educativos y ayudas gratuidad enseñanza	820.938,3	5,5	805.950,2	5,7	14.988,1	1,9
07	6	Inbertsio errealak Inversiones Reales	146.386,6	1,0	111.495,8	0,8	34.890,8	31,3
07	60	Inbertsio ukiezinak Inversiones Intangibles	19,0	0,0	19,0	0,0	0,0	0,0
07	601	Aplikazio informatikoak Aplicaciones informáticas	19,0	0,0	19,0	0,0	0,0	0,0
07	61	Inbertsio materialak Inversiones materiales	146.367,6	1,0	111.476,9	0,8	34.890,8	31,3
07	611	Eraikuntzak Construcciones	90.092,9	0,6	65.803,7	0,5	24.289,2	36,9
07	614	Makineria eta lanabesak Maquinaria y utillaje	778,1	0,0	778,1	0,0	0,0	0,0
07	615	Instalazio teknikoak eta bestelako instalazioak Instalaciones técnicas y otras instalaciones	82,0	0,0	82,0	0,0	0,0	0,0
07	616	Altzariak Mobiliario	2.568,8	0,0	2.568,8	0,0	0,0	0,0
07	617	Informazioa prozesatzeko ekipamenduak Equipos para procesos de información	35.912,1	0,2	30.315,3	0,2	5.596,8	18,5
07	619	Ibilgetze materialetarako aurrerak.eta bes.ib.mat. Anticipos para inmovi.materi. y otr.inmovi.materi.	16.933,6	0,1	11.928,9	0,1	5.004,7	42,0
07	7	Kapital-eragiketarako transferentziak eta dirul. Transferencias y Subvenciones para Ope. Capital	141.286,0	0,9	107.970,4	0,8	33.315,6	30,9
07	70	EAEko sektore publikoarentzat Al sector público de la CAE	72,1	0,0	72,1	0,0	0,0	0,0

MILAKA / MILES

ATAL SEC.	KON. CON.		2024	%GUZT. %TOT.	2023	%GUZT. %TOT.	ALDEA DIFERENCIA	%
07	702	Zuzenbide pribatuko ente publikoentzat <i>A Entes Públicos de derecho privado</i>	42,1	0,0	42,1	0,0	0,0	0,0
07	704	EAEko sektore publikoko fundazioentzat <i>A Fundaciones del sector público de la CAE</i>	30,0	0,0	30,0	0,0	0,0	0,0
07	71	EAEko administ. publiko sailk.beste ent. (KSE) <i>A Otr.Entidad.Clasific.Admones. Públicas CAE (SEC)</i>	105.249,4	0,7	75.170,3	0,5	30.079,2	40,0
07	710	UPV/EHU Euskal Herriko Unibertsitatearentzat <i>A la Universidad del País Vasco UPV/EHU</i>	61.890,2	0,4	39.256,7	0,3	22.633,5	57,7
07	712	Bestelako entitateentzat <i>A otras entidades</i>	43.359,3	0,3	35.913,6	0,3	7.445,7	20,7
07	72	Foru-aldundientzat eta Eus.Autonom.Erkid.toki ent. <i>A Diputaciones Forales y Entidades Locales País V.</i>	12.861,4	0,1	15.418,5	0,1	-2.557,1	-16,6
07	721	Euskal Autonomia Erkidegoko toki-entitateentzat <i>A Entidades Locales del País Vasco</i>	12.861,4	0,1	15.418,5	0,1	-2.557,1	-16,6
07	73	Estatuko sektore publikoko entitateentzat <i>A Entidades del sector público del Estado</i>	907,2	0,0	907,2	0,0	0,0	0,0
07	739	Bestelako entitateentzat <i>A otras entidades</i>	907,2	0,0	907,2	0,0	0,0	0,0
07	75	Enpresentzat, familientzat eta irabazi-asmorik gab <i>A empresas, familias, instit. sin fines lucro ISFL</i>	22.195,9	0,1	16.402,3	0,1	5.793,6	35,3
07	752	Familientzat <i>A familias</i>	19,2	0,0	0,0	0,0	19,2	---
07	753	Irabazi-asmorik gabeko erakundeentzat <i>A instituciones sin fines de lucro</i>	22.176,7	0,1	16.402,3	0,1	5.774,4	35,2
07	8	Aktibo finantzarioen gehikuntza <i>Aumento de Activos Financieros</i>	1.000,0	0,0	1.000,0	0,0	0,0	0,0
07	82	Bestelako inbertsio finantzarioak <i>Otras inversiones financieras</i>	1.000,0	0,0	1.000,0	0,0	0,0	0,0
07	823	Langileentzako maileguak <i>Préstamos al personal</i>	1.000,0	0,0	1.000,0	0,0	0,0	0,0
07	9	Pasibo finantzarioen murrizketa <i>Disminución de Pasivos Financieros</i>	369,9	0,0	364,8	0,0	5,2	1,4
07	93	Bestelako entitateekin dauden zorrak <i>Deudas con otras entidades</i>	369,9	0,0	364,8	0,0	5,2	1,4
07	931	Bestelako entitateekin dauden zorrak, maileguentzat <i>Deudas con otras entidades por préstamos</i>	369,9	0,0	364,8	0,0	5,2	1,4
08		LURR.PLANGINTZA, ETXEBIZITZA ETA GARRIAOAK PLAN.TERRIT., VIVIENDA Y TRANSPORTES	981.403,0	6,5	768.404,0	5,4	212.999,0	27,7
08	1	Pertsonal-gastuak <i>Gastos de Personal</i>	21.161,9	0,1	20.202,5	0,1	959,5	4,7
08	10	Goi-kargudunak <i>Altos Cargos</i>	970,0	0,0	940,9	0,0	29,1	3,1
08	100	Goi-kargudunen ordainsariak <i>Retribuciones de Altos Cargos</i>	970,0	0,0	940,9	0,0	29,1	3,1
08	11	Behin-behineko langileak <i>Personal Eventual</i>	463,2	0,0	449,7	0,0	13,5	3,0
08	110	Behin-behineko langileen ordainsariak <i>Retribuciones del personal eventual</i>	463,2	0,0	449,7	0,0	13,5	3,0
08	12	Funtzionarioak <i>Funcionarios</i>	14.727,3	0,1	14.243,1	0,1	484,2	3,4
08	120	Funtzionarioen ordainsariak <i>Retribuciones de funcionarios</i>	14.727,3	0,1	14.243,1	0,1	484,2	3,4
08	13	Lan-kontratudunak <i>Laborales</i>	82,2	0,0	78,9	0,0	3,3	4,2
08	130	Langile lan-kontratudun finkoen ordainsariak <i>Retribuciones del personal laboral fijo</i>	82,2	0,0	78,9	0,0	3,3	4,2
08	16	Kuotak, prestazioak eta gastu sozialak <i>Cuotas, Prestaciones y Gastos Sociales</i>	4.919,3	0,0	4.490,0	0,0	429,3	9,6
08	160	Entitatearen konturako kotizazio sozialak <i>Cotizaciones sociales a cargo de la entidad</i>	4.549,4	0,0	4.130,6	0,0	418,8	10,1
08	161	Kalte-ordainak, gizarte-prestazioak <i>Indemnizaciones, Prestaciones Sociales</i>	324,9	0,0	314,4	0,0	10,5	3,3
08	162	Bestelako gastu sozialak <i>Otros gastos sociales</i>	45,0	0,0	45,0	0,0	0,0	0,0
08	2	Funtzionamendu-gastuak <i>Gastos de Funcionamiento</i>	18.096,2	0,1	18.021,7	0,1	74,5	0,4
08	20	Errentamenduak eta kanonak <i>Arrendamientos y cánones</i>	118,7	0,0	118,7	0,0	0,0	0,0
08	201	Eraikuntzak <i>Construcciones</i>	20,2	0,0	20,2	0,0	0,0	0,0
08	204	Makineria, lanabesak, instalazio teknikoak eta bes <i>Maquinaria, utillaje, instalaciones técnicas y otr</i>	85,0	0,0	85,0	0,0	0,0	0,0
08	208	Kanonak <i>Cánones</i>	13,5	0,0	13,5	0,0	0,0	0,0

MILAKA / MILES

ATAL SEC.	KON. CON.		2024	%GUZT. %TOT.	2023	%GUZT. %TOT.	ALDEA DIFERENCIA	%
08	21	Konponketak, mantentze-lana eta kontserbazioa <i>Reparaciones, mantenimiento y conservación</i>	5.464,4	0,0	5.589,4	0,0	-125,0	-2,2
08	211	Eraikuntzak <i>Construcciones</i>	174,2	0,0	274,2	0,0	-100,0	-36,5
08	213	Ondare historikoko ondasunak <i>Bienes del patrimonio histórico</i>	50,0	0,0	75,0	0,0	-25,0	-33,3
08	215	Instalazio teknikoak eta bestelako instalazioak <i>Instalaciones técnicas y otras instalaciones</i>	44,5	0,0	44,5	0,0	0,0	0,0
08	216	Altzariak <i>Mobiliario</i>	20,0	0,0	20,0	0,0	0,0	0,0
08	217	Informazio prozesatzeko ekipamenduak eta aplikazi <i>Equipos para procesos de información y aplica.Inf.</i>	5.175,7	0,0	5.175,7	0,0	0,0	0,0
08	22	Bulegoko materiala, hornigaiak eta komunikazioak <i>Material de oficina, suministros y comunicaciones</i>	237,9	0,0	153,8	0,0	84,1	54,7
08	220	Bulegoko materiala, prentsa, aldizkariak, etab. <i>Material de oficina, prensa, revistas, etc.</i>	2,0	0,0	2,0	0,0	0,0	0,0
08	221	Hornigaiak <i>Suministros</i>	225,9	0,0	141,8	0,0	84,1	59,3
08	222	Komunikazioak <i>Comunicaciones</i>	10,0	0,0	10,0	0,0	0,0	0,0
08	23	Hainbat gastu <i>Gastos diversos</i>	1.185,7	0,0	1.251,4	0,0	-65,7	-5,2
08	231	Lokomozioa eta egonaldi-gastuak <i>Locomoción y gastos de estancia</i>	91,0	0,0	91,0	0,0	0,0	0,0
08	233	Aseguru-primak <i>Primas de seguros</i>	0,0	0,0	100,0	0,0	-100,0	-100,0
08	234	Tributuak <i>Tributos</i>	131,0	0,0	131,0	0,0	0,0	0,0
08	235	Komunikazio instituzionala, publizitatea eta harr. <i>Comunicación institucional, publicidad y relac.púb</i>	584,4	0,0	584,4	0,0	0,0	0,0
08	236	Juridikoak eta auzietakoak, eta epai eta akordio <i>Jurídicos, contenciosos, indemnizaciones por sent.</i>	151,3	0,0	177,0	0,0	-25,7	-14,5
08	237	Bilerak, konferentziak eta ikastaroak <i>Reuniones, conferencias y cursos</i>	226,0	0,0	166,0	0,0	60,0	36,1
08	239	Bestelako hainbat gastu <i>Otros gastos diversos</i>	2,0	0,0	2,0	0,0	0,0	0,0
08	24	Bestelako enpresa eta profesionalen lanak <i>Trabajos realizados por otras empresas y profesio.</i>	11.089,5	0,1	10.908,4	0,1	181,1	1,7
08	240	Garbiketa eta txukunketa <i>Limpieza y aseo</i>	35,9	0,0	35,9	0,0	0,0	0,0
08	241	Segurtasuna <i>Seguridad</i>	327,0	0,0	277,5	0,0	49,5	17,9
08	242	Argitalpenen edizioa eta banaketa <i>Edición y distribución de publicaciones</i>	50,0	0,0	50,0	0,0	0,0	0,0
08	244	Profesional independenteen azterlanak, lan teknik. <i>Estudios, trabajos técnicos y servicios de profesí</i>	10.676,6	0,1	10.545,0	0,1	131,6	1,2
08	4	Eragiketa arruntetarako transferentziak eta dirul. <i>Transferencias y Subvenciones para Ope. Corrientes</i>	195.304,5	1,3	196.445,0	1,4	-1.140,5	-0,6
08	40	EAEko sektore publikoarentzat <i>Al sector público de la CAE</i>	147.998,4	1,0	155.809,6	1,1	-7.811,3	-5,0
08	402	Zuzenbide pribatuko ente publikoentzat <i>A Entes Públicos de derecho privado</i>	36.795,0	0,2	38.795,0	0,3	-2.000,0	-5,2
08	403	Sozietate publikoentzat <i>A Sociedades Públicas</i>	111.203,4	0,7	117.014,6	0,8	-5.811,3	-5,0
08	41	EAEko administ. publiko beste.entitateentzat (KSE) <i>A Otr.Entidad.Clasific.Admones. Públicas CAE (SEC)</i>	19.447,0	0,1	16.419,6	0,1	3.027,4	18,4
08	410	UPV/EHU Euskal Herriko Unibertsitatearentzat <i>A la Universidad del País Vasco UPV/EHU</i>	447,0	0,0	447,0	0,0	0,0	0,0
08	411	EAEko sektore publikoaren partaidetza duten eta EA <i>A empresas participadas por sector público de CAE</i>	1.000,0	0,0	1.000,0	0,0	0,0	0,0
08	412	Bestelako entitateentzat <i>A otras entidades</i>	18.000,0	0,1	14.972,6	0,1	3.027,4	20,2
08	42	Foru-aldundientzat eta EAE.toki-entiteentzat <i>A Diputaciones Forales y Entidades Locales País V.</i>	11,2	0,0	75,7	0,0	-64,5	-85,2
08	420	Foru-aldundientzat <i>A Diputaciones Forales</i>	11,2	0,0	11,2	0,0	0,0	0,0
08	421	Euskal Autonomia Erkidegoko toki-entiteentzat <i>A Entidades Locales del País Vasco</i>	0,0	0,0	64,5	0,0	-64,5	-100,0
08	43	Estatuko sektore publikoko entiteentzat <i>A Entidades del sector público del Estado</i>	65,0	0,0	0,0	0,0	65,0	---
08	430	Estatuko Administrazio Zentralarentzat <i>A la Administración Central del Estado</i>	65,0	0,0	0,0	0,0	65,0	---

MILAKA / MILES

ATAL SEC.	KON. CON.		2024	%GUZT. %TOT.	2023	%GUZT. %TOT.	ALDEA DIFERENCIA	%
08	44	Estatutik kanpokoentzat <i>Al exterior</i>	100,0	0,0	200,0	0,0	-100,0	-50,0
08	440	Kanpo-sektore publikoarentzat <i>Al sector público exterior</i>	100,0	0,0	200,0	0,0	-100,0	-50,0
08	45	Enpresentzat, familientzat irabazi-asmorik gabeko <i>A empresas, familias, instit. sin fines lucro ISFL</i>	27.683,0	0,2	23.940,0	0,2	3.742,9	15,6
08	450	Enpresentzat <i>A empresas</i>	2.559,0	0,0	2.679,0	0,0	-120,0	-4,5
08	451	Familientzat <i>A familias</i>	23.112,0	0,2	20.279,0	0,1	2.833,0	14,0
08	452	Irabazi-asmorik gabeko erakundeentzat <i>A instituciones sin fines de lucro</i>	2.012,0	0,0	982,0	0,0	1.030,0	104,9
08	6	Inbertsio errealak <i>Inversiones Reales</i>	231.592,3	1,5	176.333,3	1,2	55.259,1	31,3
08	60	Inbertsio ukiezinak <i>Inversiones intangibles</i>	125,0	0,0	175,0	0,0	-50,0	-28,6
08	601	Aplikazio informatikoak <i>Aplicaciones informáticas</i>	125,0	0,0	175,0	0,0	-50,0	-28,6
08	61	Inbertsio materialak <i>Inversiones materiales</i>	37.866,3	0,3	35.586,3	0,2	2.280,1	6,4
08	610	Lurrak eta ondasun naturalak <i>Terrenos y bienes naturales</i>	7.639,0	0,1	9.009,9	0,1	-1.370,9	-15,2
08	611	Eraikuntzak <i>Construcciones</i>	29.270,1	0,2	22.734,1	0,2	6.536,0	28,7
08	615	Instalazio teknikoak eta bestelako instalazioak <i>Instalaciones técnicas y otras instalaciones</i>	957,3	0,0	842,3	0,0	115,0	13,7
08	619	Ibilgetze materialetarako aurrerak.eta bes.ib.mat. <i>Anticipos para inmovi.materi. y otr.inmovi.materi.</i>	0,0	0,0	3.000,0	0,0	-3.000,0	-100,0
08	63	Bestelako entitateentzat eraikitako edo eskura.ak. <i>Activos construidos o adquir. para otras entidades</i>	193.601,0	1,3	140.572,0	1,0	53.029,0	37,7
08	630	Bestelako entitateentzat eraikitako edo eskura.ak. <i>Activos construidos o adquir. para otras entidades</i>	193.601,0	1,3	140.572,0	1,0	53.029,0	37,7
08	7	Kapital-eragiketarako transferentziak eta dirul. <i>Transferencias y Subvenciones para Ope. Capital</i>	503.838,0	3,4	348.019,5	2,4	155.818,5	44,8
08	70	EAEko sektore publikoarentzat <i>Al sector público de la CAE</i>	227.655,0	1,5	190.288,4	1,3	37.366,6	19,6
08	702	Zuzenbide pribatuko ente publikoentzat <i>A Entes Públicos de derecho privado</i>	145.631,9	1,0	115.996,0	0,8	29.635,9	25,5
08	703	Sozietate publikoentzat <i>A Sociedades Públicas</i>	82.023,1	0,5	74.292,4	0,5	7.730,7	10,4
08	71	EAEko administ. publiko sailk.beste ent. (KSE) <i>A Otr.Entidad.Clasific.Admones. Públicas CAE (SEC)</i>	40.582,2	0,3	62.151,0	0,4	-21.568,8	-34,7
08	710	UPV/EHU Euskal Herriko Unibertsitatearentzat <i>A la Universidad del País Vasco UPV/EHU</i>	340,0	0,0	390,0	0,0	-50,0	-12,8
08	712	Bestelako entitateentzat <i>A otras entidades</i>	40.242,2	0,3	61.761,0	0,4	-21.518,8	-34,8
08	72	Foru-aldundientzat eta Eus.Autonom.Erkid.toki ent. <i>A Diputaciones Forales y Entidades Locales País V.</i>	53.884,6	0,4	35.646,7	0,3	18.237,9	51,2
08	720	Foru-aldundientzat <i>A Diputaciones Forales</i>	180,0	0,0	0,0	0,0	180,0	---
08	721	Euskal Autonomia Erkidegoko toki-entitateentzat <i>A Entidades Locales del País Vasco</i>	53.704,6	0,4	35.646,7	0,3	18.057,9	50,7
08	73	Estatuko sektore publikoko entitateentzat <i>A Entidades del sector público del Estado</i>	1.788,0	0,0	622,6	0,0	1.165,4	187,2
08	739	Bestelako entitateentzat <i>A otras entidades</i>	1.788,0	0,0	622,6	0,0	1.165,4	187,2
08	75	Enpresentzat, familientzat eta irabazi-asmorik gab <i>A empresas, familias, instit. sin fines lucro ISFL</i>	179.928,2	1,2	59.310,8	0,4	120.617,4	203,4
08	750	EAEko sektore publiko-arte partaidetza duten enpresen <i>A empresas participadas por sector público de CAE</i>	40,0	0,0	120,0	0,0	-80,0	-66,6
08	751	Beste enpresa batzuentzat <i>A otras empresas</i>	8.247,1	0,1	3.613,4	0,0	4.633,8	128,2
08	752	Familientzat <i>A familias</i>	171.641,1	1,1	55.477,4	0,4	116.163,7	209,4
08	753	Irabazi-asmorik gabeko erakundeentzat <i>A instituciones sin fines de lucro</i>	0,0	0,0	100,0	0,0	-100,0	-100,0
08	8	Aktibo finantzarioen gehikuntza <i>Aumento de Activos Financieros</i>	11.410,0	0,1	9.382,1	0,1	2.027,9	21,6
08	80	EAEko sektore publikoko inbertsio finantzarioak <i>Inversio. financie. en el sector público de la CAE</i>	8.043,0	0,1	4.474,0	0,0	3.569,0	79,8
08	802	Maileguak <i>Préstamos</i>	7.589,0	0,1	4.020,0	0,0	3.569,0	88,8

MILAKA / MILES

ATAL SEC.	KON. CON.		2024	%GUZT. %TOT.	2023	%GUZT. %TOT.	ALDEA DIFERENCIA	%
08	805	Fidantzak eta gordailuak <i>Fianzas y depósitos</i>	454,0	0,0	454,0	0,0	0,0	0,0
08	81	EAEko administ. publiko gisa inbertsi finant (KSE) <i>Inversiones financier. en Otr.E.Clas.AAPP.CAE(SEC)</i>	3.347,0	0,0	4.888,1	0,0	-1.541,1	-31,5
08	810	Akzioak, partaidetzak eta ondare-ekarpenak <i>Acciones, participaciones y aportacio. patrimonial.</i>	3.347,0	0,0	4.888,1	0,0	-1.541,1	-31,5
08	82	Bestelako inbertsi finantzarioak <i>Otras inversiones financieras</i>	20,0	0,0	20,0	0,0	0,0	0,0
08	823	Langileentzako maileguak <i>Préstamos al personal</i>	20,0	0,0	20,0	0,0	0,0	0,0
09		OSASUNA SALUD	4.900.225,0	32,6	4.650.486,0	32,6	249.739,0	5,4
09	1	Pertsonal-gastuak <i>Gastos de Personal</i>	56.446,1	0,4	54.021,2	0,4	2.424,9	4,5
09	10	Goi-kargudunak <i>Altos Cargos</i>	980,6	0,0	950,6	0,0	29,9	3,1
09	100	Goi-kargudunen ordainsariak <i>Retribuciones de Altos Cargos</i>	980,6	0,0	950,6	0,0	29,9	3,1
09	11	Behin-behineko langileak <i>Personal Eventual</i>	466,7	0,0	453,0	0,0	13,7	3,0
09	110	Behin-behineko langileen ordainsariak <i>Retribuciones del personal eventual</i>	466,7	0,0	453,0	0,0	13,7	3,0
09	12	Funtzionarioak <i>Funcionarios</i>	41.625,6	0,3	40.458,5	0,3	1.167,0	2,9
09	120	Funtzionarioen ordainsariak <i>Retribuciones de funcionarios</i>	41.625,6	0,3	40.458,5	0,3	1.167,0	2,9
09	13	Lan-kontratadunak <i>Laborales</i>	309,2	0,0	268,8	0,0	40,4	15,0
09	130	Langile lan-kontratadun finkoen ordainsariak <i>Retribuciones del personal laboral fijo</i>	309,2	0,0	268,8	0,0	40,4	15,0
09	16	Kuotak, prestazioak eta gastu sozialak <i>Cuotas, Prestaciones y Gastos Sociales</i>	13.064,1	0,1	11.890,3	0,1	1.173,8	9,9
09	160	Entitatearen konturako kotizazio sozialak <i>Cotizaciones sociales a cargo de la entidad</i>	12.111,4	0,1	10.962,5	0,1	1.148,9	10,5
09	161	Kalte-ordainak, gizarte-prestazioak <i>Indemnizaciones, Prestaciones Sociales</i>	870,6	0,0	845,7	0,0	24,9	2,9
09	162	Bestelako gastu sozialak <i>Otros gastos sociales</i>	82,0	0,0	82,0	0,0	0,0	0,0
09	2	Funtzionarioen gastuak <i>Gastos de Funcionamiento</i>	4.056.850,4	27,0	3.846.934,3	27,0	209.916,1	5,5
09	20	Errentamenduak eta kanonak <i>Arrendamientos y cánones</i>	641,2	0,0	558,5	0,0	82,7	14,8
09	201	Eraikuntzak <i>Construcciones</i>	44,0	0,0	44,0	0,0	0,0	0,0
09	205	Altzariak <i>Mobiliario</i>	20,0	0,0	20,0	0,0	0,0	0,0
09	206	Informazioa prozesatzeko ekipamend.eta aplika.inf. <i>Equipos para procesos de información y Aplica.Inf.</i>	444,1	0,0	401,9	0,0	42,2	10,5
09	207	Garraio-elementuak eta bestelako ibilgetu material <i>Elementos de transporte y otro inmovilizado mater.</i>	73,1	0,0	32,6	0,0	40,5	124,2
09	208	Kanonak <i>Cánones</i>	60,0	0,0	60,0	0,0	0,0	0,0
09	21	Konponketak, mantentze-lana eta kontserbazioa <i>Reparaciones, mantenimiento y conservación</i>	4.960,1	0,0	4.547,7	0,0	412,4	9,1
09	211	Eraikuntzak <i>Construcciones</i>	96,7	0,0	120,7	0,0	-24,0	-19,9
09	214	Makinaria eta lanabesak <i>Maquinaria y utillaje</i>	356,9	0,0	367,0	0,0	-10,1	-2,8
09	215	Instalazio teknikoak eta bestelako instalazioak <i>Instalaciones técnicas y otras instalaciones</i>	182,5	0,0	163,2	0,0	19,3	11,8
09	216	Altzariak <i>Mobiliario</i>	32,5	0,0	32,5	0,0	0,0	0,0
09	217	Informazioa prozesatzeko ekipamenduak eta aplikazi <i>Equipos para procesos de información y aplica.Inf.</i>	4.251,3	0,0	3.824,3	0,0	427,0	11,2
09	218	Garraio-elementuak eta bestelako ibilgetu material <i>Elementos de transporte y otro inmovilizado mater.</i>	40,3	0,0	40,0	0,0	0,3	0,8
09	22	Bulegoko materiala, hornigaiak eta komunikazioak <i>Material de oficina, suministros y comunicaciones</i>	25.005,2	0,2	23.461,3	0,2	1.543,9	6,6
09	220	Bulegoko materiala, prentsa, aldizkariak, etab. <i>Material de oficina, prensa, revistas, etc.</i>	234,7	0,0	232,2	0,0	2,5	1,1
09	221	Hornigaiak <i>Suministros</i>	24.554,9	0,2	23.013,6	0,2	1.541,3	6,7

MILAKA / MILES

ATAL SEC.	KON. CON.		2024	%GUZT. %TOT.	2023	%GUZT. %TOT.	ALDEA DIFERENCIA	%
09	222	Komunikazioak <i>Comunicaciones</i>	215,5	0,0	215,5	0,0	0,0	0,0
09	23	Hainbat gastu <i>Gastos diversos</i>	788,8	0,0	858,9	0,0	-70,1	-8,2
09	230	Garraioak <i>Transportes</i>	21,8	0,0	27,1	0,0	-5,3	-19,6
09	231	Lokomozioa eta egonaldi-gastuak <i>Locomoción y gastos de estancia</i>	159,2	0,0	179,2	0,0	-20,0	-11,2
09	234	Tributuak <i>Tributos</i>	4,4	0,0	4,4	0,0	0,0	0,0
09	235	Komunikazio instituzionala, publicitatea eta harr. <i>Comunicación institucional, publicidad y relac.púb</i>	306,3	0,0	306,0	0,0	0,3	0,1
09	236	Juridikoak eta auzietakoak, eta epai eta akordio <i>Jurídicos, contenciosos, indemnizaciones por sent.</i>	10,0	0,0	10,0	0,0	0,0	0,0
09	237	Bilerak, konferentziak eta ikastaroak <i>Reuniones, conferencias y cursos</i>	282,1	0,0	327,2	0,0	-45,1	-13,8
09	239	Bestelako hainbat gastu <i>Otros gastos diversos</i>	5,0	0,0	5,0	0,0	0,0	0,0
09	24	Bestelako enpresa eta profesionalen lanak <i>Trabajos realizados por otras empresas y profesio.</i>	15.214,4	0,1	15.787,1	0,1	-572,6	-3,6
09	240	Garbiketa eta txukunketa <i>Limpieza y aseo</i>	732,3	0,0	733,4	0,0	-1,1	-0,1
09	241	Segurtasuna <i>Seguridad</i>	288,0	0,0	258,3	0,0	29,8	11,5
09	242	Argitalpenen edizioa eta banaketa <i>Edición y distribución de publicaciones</i>	195,0	0,0	195,0	0,0	0,0	0,0
09	244	Profesional independenteen azterlanak, lan teknik. <i>Estudios, trabajos técnicos y servicios de profesí</i>	5.189,9	0,0	5.791,2	0,0	-601,3	-10,4
09	245	Kontabilitate nazionalen gizarte-prestaziotzat h. <i>Otros servicios considerados prestaciones sociales</i>	8.809,1	0,1	8.809,1	0,1	0,0	0,0
09	25	Kanpoko zerbitzu sanitarioak <i>Servicios exteriores de carácter sanitario</i>	4.010.240,7	26,7	3.801.720,9	26,7	208.519,8	5,5
09	250	Programa-kontratuak: Osakidetza eta Osatek SA <i>Contrato Programa Osakidetza y Osatek, SA</i>	3.752.417,0	25,0	3.567.113,5	25,0	185.303,5	5,2
09	251	Itun sanitarioak <i>Conciertos Sanitarios</i>	257.583,7	1,7	234.607,4	1,6	22.976,2	9,8
09	252	Kanpoko bestelako zerbitzu sanitarioak <i>Otros servicios exteriores de carácter sanitario</i>	240,0	0,0	0,0	0,0	240,0	---
09	3	Gastu finantzarioak <i>Gastos Financieros</i>	2,0	0,0	15,0	0,0	-13,0	-86,7
09	34	Bestelako gastu finantzarioak <i>Otros gastos financieros</i>	2,0	0,0	15,0	0,0	-13,0	-86,7
09	340	Bestelako gastu finantzarioak <i>Otros gastos financieros</i>	2,0	0,0	15,0	0,0	-13,0	-86,7
09	4	Eragiketa aruntetarako transferentziak eta dirul. <i>Transferencias y Subvenciones para Ope. Corrientes</i>	641.867,7	4,3	617.117,3	4,3	24.750,4	4,0
09	40	EAEko sektore publikoarentzat <i>Al sector público de la CAE</i>	3.963,6	0,0	3.903,6	0,0	60,0	1,5
09	404	EAEko sektore publikoko fundazioentzat <i>A Fundaciones del sector público de la CAE</i>	3.963,6	0,0	3.903,6	0,0	60,0	1,5
09	41	EAEko administ. publiko beste entitateentzat (KSE) <i>A Otr.Entidad.Clasific.Admones. Públicas CAE (SEC)</i>	13.841,4	0,1	13.333,4	0,1	508,0	3,8
09	410	UPVEHU Euskal Herriko Unibertsitatearentzat <i>A la Universidad del País Vasco UPVEHU</i>	75,0	0,0	75,0	0,0	0,0	0,0
09	412	Bestelako entitateentzat <i>A otras entidades</i>	13.766,4	0,1	13.258,4	0,1	508,0	3,8
09	42	Foru-aldundientzat eta EAE toki-entiteentzat <i>A Diputaciones Forales y Entidades Locales País V.</i>	34.333,1	0,2	32.241,6	0,2	2.091,5	6,5
09	420	Foru-aldundientzat <i>A Diputaciones Forales</i>	32.347,2	0,2	30.602,9	0,2	1.744,4	5,7
09	421	Euskal Autonomia Erkidegoko toki-entiteentzat <i>A Entidades Locales del País Vasco</i>	1.985,9	0,0	1.638,7	0,0	347,2	21,2
09	45	Enpresentzat, familientzat irabazi-asmorik gabeko <i>A empresas, familias, instit. sin fines lucro ISFL</i>	589.729,5	3,9	567.638,7	4,0	22.090,8	3,9
09	451	Familientzat <i>A familias</i>	586.757,7	3,9	564.996,6	4,0	21.761,0	3,9
09	452	Irabazi-asmorik gabeko erakundeentzat <i>A instituciones sin fines de lucro</i>	2.971,8	0,0	2.642,0	0,0	329,8	12,5
09	6	Inbertsio errealak <i>Inversiones Reales</i>	3.745,8	0,0	3.205,4	0,0	540,4	16,9
09	60	Inbertsio ukiezinak <i>Inversiones intangibles</i>	2.784,4	0,0	2.770,0	0,0	14,4	0,5

MILAKA / MILES

ATAL SEC.	KON. CON.		2024	%GUZT. %TOT.	2023	%GUZT. %TOT.	ALDEA DIFERENCIA	%
09	601	Aplikazio informatikoak <i>Aplicaciones informáticas</i>	2.784,4	0,0	2.770,0	0,0	14,4	0,5
09	61	Inbertsio materialak <i>Inversiones materiales</i>	961,4	0,0	435,4	0,0	526,0	120,8
09	611	Eraikuntzak <i>Construcciones</i>	340,0	0,0	98,0	0,0	242,0	246,9
09	614	Makineria eta lanabesak <i>Maquinaria y utillaje</i>	510,4	0,0	210,4	0,0	300,0	142,6
09	615	Instalazio teknikoak eta bestelako instalazioak <i>Instalaciones técnicas y otras instalaciones</i>	42,5	0,0	54,5	0,0	-12,0	-22,0
09	616	Altzariak <i>Mobiliario</i>	23,0	0,0	18,0	0,0	5,0	27,8
09	617	Informazioa prozesatzeko ekipamenduak <i>Equipos para procesos de información</i>	21,5	0,0	36,5	0,0	-15,0	-41,1
09	618	Garraio-elementuak <i>Elementos de transporte</i>	24,0	0,0	18,0	0,0	6,0	33,3
09	7	Kapital-eragiketarako transferentziak eta dirul. <i>Transferencias y Subvenciones para Ope. Capital</i>	141.229,0	0,9	129.133,7	0,9	12.095,3	9,4
09	70	EAEko sektore publikoarentzat <i>Al sector público de la CAE</i>	139.029,0	0,9	117.033,7	0,8	21.995,3	18,8
09	702	Zuzenbide pribatuko ente publikoentzat <i>A Entes Públicos de derecho privado</i>	139.002,0	0,9	117.006,7	0,8	21.995,3	18,8
09	704	EAEko sektore publikoko fundazioentzat <i>A Fundaciones del sector público de la CAE</i>	27,0	0,0	27,0	0,0	0,0	0,0
09	71	EAEko administ. publiko sailk. beste ent. (KSE) <i>A Otr. Entidad. Clasific. Admones. Públicas CAE (SEC)</i>	2.200,0	0,0	2.100,0	0,0	100,0	4,8
09	712	Bestelako entitateentzat <i>A otras entidades</i>	2.200,0	0,0	2.100,0	0,0	100,0	4,8
09	75	Enpresentzat, familiantzat eta irabazi-asmorik gab <i>A empresas, familias, instit. sin fines lucro ISFL</i>	0,0	0,0	10.000,0	0,1	-10.000,0	-100,0
09	753	Irabazi-asmorik gabeko erakundeentzat <i>A instituciones sin fines de lucro</i>	0,0	0,0	10.000,0	0,1	-10.000,0	-100,0
09	8	Aktibo finantzarioen gehikuntza <i>Aumento de Activos Financieros</i>	84,0	0,0	59,0	0,0	25,0	42,4
09	82	Bestelako inbertsio finantzariorak <i>Otras inversiones financieras</i>	84,0	0,0	59,0	0,0	25,0	42,4
09	823	Langileentzako maileguak <i>Préstamos al personal</i>	84,0	0,0	59,0	0,0	25,0	42,4
10		BERDINTASUNA, JUSTIZIA ETA GIZARTE POL. IGUALDAD, JUSTICIA Y POLÍTICAS SOCIALES	682.525,0	4,5	644.860,0	4,5	37.665,0	5,8
10	1	Personal-gastuak <i>Gastos de Personal</i>	197.120,7	1,3	171.322,0	1,2	25.798,7	15,1
10	10	Goi-kargudunak <i>Altos Cargos</i>	1.218,9	0,0	1.182,8	0,0	36,1	3,1
10	100	Goi-kargudunen ordainsariak <i>Retribuciones de Altos Cargos</i>	1.218,9	0,0	1.182,8	0,0	36,1	3,1
10	11	Behin-behineko langileak <i>Personal Eventual</i>	811,7	0,0	709,3	0,0	102,4	14,4
10	110	Behin-behineko langileen ordainsariak <i>Retribuciones del personal eventual</i>	811,7	0,0	709,3	0,0	102,4	14,4
10	12	Funtzionarioak <i>Funcionarios</i>	148.034,6	1,0	130.277,5	0,9	17.757,1	13,6
10	120	Funtzionarioen ordainsariak <i>Retribuciones de funcionarios</i>	139.652,9	0,9	124.958,2	0,9	14.694,7	11,8
10	122	Funtzionarioak ordezk. dituzten langileen ordains. <i>Retribuc. del personal que sustituye a funcionarios</i>	2.936,8	0,0	2.936,8	0,0	0,0	0,0
10	123	Zeregin-pilaketetako bitarteko funtzionarioen ord. <i>Retribuci. funcionario interino acumulación tareas</i>	5.444,9	0,0	2.382,5	0,0	3.062,5	128,5
10	13	Lan-kontratadunak <i>Laborales</i>	12.560,0	0,1	11.567,3	0,1	992,7	8,6
10	130	Langile lan-kontratadun finkoen ordainsariak <i>Retribuciones del personal laboral fijo</i>	11.499,2	0,1	10.506,5	0,1	992,7	9,4
10	131	Aldi baterako langile lan-kontratadun ordainsar. <i>Retribuciones del personal laboral temporal</i>	151,1	0,0	151,1	0,0	0,0	0,0
10	132	Langile lan-kontratadunak ordezkatz. langileen or. <i>Retr. del personal que sustituye a personal laboral</i>	909,7	0,0	909,7	0,0	0,0	0,0
10	14	Bestelako langileak <i>Otro Personal</i>	2.815,7	0,0	2.815,7	0,0	0,0	0,0
10	140	Bestelako langileen ordainsariak <i>Retribuciones de otro personal</i>	2.815,7	0,0	2.815,7	0,0	0,0	0,0
10	16	Kuotak, prestazioak eta gastu sozialak <i>Cuotas, Prestaciones y Gastos Sociales</i>	31.679,8	0,2	24.769,5	0,2	6.910,4	27,9
10	160	Entitatearen konturako kotizazio sozialak <i>Cotizaciones sociales a cargo de la entidad</i>	28.136,0	0,2	21.602,2	0,2	6.533,8	30,2

MILAKA / MILES

ATAL SEC.	KON. CON.		2024	%GUZT. %TOT.	2023	%GUZT. %TOT.	ALDEA DIFERENCIA	%
10	161	Kalte-ordainak, gizarte-prestazioak <i>Indemnizaciones, Prestaciones Sociales</i>	3.308,8	0,0	2.932,3	0,0	376,6	12,8
10	162	Bestelako gastu sozialak <i>Otros gastos sociales</i>	235,0	0,0	235,0	0,0	0,0	0,0
10	2	Funtzionamendu-gastuak <i>Gastos de Funcionamiento</i>	120.495,4	0,8	109.851,8	0,8	10.643,6	9,7
10	20	Errentamenduak eta kanonak <i>Arrendamientos y cánones</i>	2.078,1	0,0	2.049,7	0,0	28,4	1,4
10	201	Eraikuntzak <i>Construcciones</i>	38,0	0,0	34,4	0,0	3,6	10,4
10	206	Informazioa prozesatzeko ekipamend.eta aplika.inf. <i>Equipos para procesos de información y Aplica.Inf.</i>	2.040,1	0,0	2.015,3	0,0	24,8	1,2
10	21	Konponketak, mantentze-lana eta kontserbazioa <i>Reparaciones, mantenimiento y conservación</i>	20.916,9	0,1	20.277,4	0,1	639,6	3,2
10	211	Eraikuntzak <i>Construcciones</i>	4.214,1	0,0	3.639,9	0,0	574,2	15,8
10	214	Makineria eta lanabesak <i>Maquinaria y utillaje</i>	226,0	0,0	208,0	0,0	18,0	8,7
10	215	Instalazio teknikoak eta bestelako instalazioak <i>Instalaciones técnicas y otras instalaciones</i>	1.882,5	0,0	2.005,8	0,0	-123,3	-6,1
10	216	Altzariak <i>Mobiliario</i>	399,5	0,0	348,6	0,0	50,9	14,6
10	217	Informazioa prozesatzeko ekipamenduak eta aplikazi <i>Equipos para procesos de información y aplica.Inf.</i>	13.919,0	0,1	13.849,2	0,1	69,8	0,5
10	218	Garraio-elementuak eta bestelako ibilgetu material <i>Elementos de transporte y otro inmovilizado mater.</i>	275,9	0,0	225,9	0,0	50,0	22,1
10	22	Bulegoko materiala, hornigaiak eta komunikazioak <i>Material de oficina, suministros y comunicaciones</i>	18.305,9	0,1	16.717,5	0,1	1.588,4	9,5
10	220	Bulegoko materiala, prentsa, aldizkariak, etab. <i>Material de oficina, prensa, revistas, etc.</i>	1.068,3	0,0	1.083,1	0,0	-14,8	-1,4
10	221	Hornigaiak <i>Suministros</i>	13.869,6	0,1	12.352,3	0,1	1.517,3	12,3
10	222	Komunikazioak <i>Comunicaciones</i>	3.368,1	0,0	3.282,2	0,0	85,9	2,6
10	23	Hainbat gastu <i>Gastos diversos</i>	3.690,7	0,0	3.472,6	0,0	218,1	6,3
10	230	Garraioak <i>Transportes</i>	366,0	0,0	336,9	0,0	29,2	8,7
10	231	Lokomozioa eta egonaldi-gastuak <i>Locomoción y gastos de estancia</i>	363,1	0,0	266,2	0,0	96,9	36,4
10	232	Zerbitzuaren ondoriozko kalte-ordainak <i>Indemnizaciones por razón del servicio</i>	25,0	0,0	30,0	0,0	-5,0	-16,7
10	234	Tributuak <i>Tributos</i>	93,1	0,0	88,1	0,0	5,0	5,7
10	235	Komunikazio instituzionala, publizitatea eta harr. <i>Comunicación institucional, publicidad y relac.púb</i>	1.450,2	0,0	1.423,9	0,0	26,3	1,8
10	236	Juridikoak eta azuetakoak, eta epai eta akordio <i>Jurídicos, contenciosos, indemnizaciones por sent.</i>	20,0	0,0	20,0	0,0	0,0	0,0
10	237	Bilerak, konferentziak eta ikastaroak <i>Reuniones, conferencias y cursos</i>	1.362,3	0,0	1.296,6	0,0	65,7	5,1
10	239	Bestelako hainbat gastu <i>Otros gastos diversos</i>	11,0	0,0	11,0	0,0	0,0	0,0
10	24	Bestelako enpresa eta profesionalen lanak <i>Trabajos realizados por otras empresas y profesio.</i>	75.428,7	0,5	67.259,6	0,5	8.169,1	12,1
10	240	Garbiketa eta txukunketa <i>Limpieza y aseo</i>	5.955,2	0,0	5.263,9	0,0	691,4	13,1
10	241	Segurtasuna <i>Seguridad</i>	5.375,0	0,0	5.403,0	0,0	-28,0	-0,5
10	242	Argitalpenen edizioa eta banaketa <i>Edición y distribución de publicaciones</i>	75,0	0,0	85,0	0,0	-10,0	-11,8
10	243	Banku-zerbitzuak eta antzekoak <i>Servicios bancarios y similares</i>	20,0	0,0	32,4	0,0	-12,4	-38,3
10	244	Profesional independenteen azterlanak, lan teknik. <i>Estudios, trabajos técnicos y servicios de profesí</i>	48.128,6	0,3	40.659,8	0,3	7.468,7	18,4
10	245	Kontabilitate nazionalen gizarte-prestaziotzat h. <i>Otros servicios considerados prestaciones sociales</i>	15.874,9	0,1	15.815,5	0,1	59,5	0,4
10	25	Kanpoko zerbitzu sanitarioak <i>Servicios exteriores de carácter sanitario</i>	75,0	0,0	75,0	0,0	0,0	0,0
10	251	Itun sanitarioak <i>Conciertos Sanitarios</i>	75,0	0,0	75,0	0,0	0,0	0,0
10	3	Gastu finantzarioak <i>Gastos Financieros</i>	0,0	0,0	6,0	0,0	-6,0	-100,0

MILAKA / MILES

ATAL SEC.	KON. CON.		2024	%GUZT. %TOT.	2023	%GUZT. %TOT.	ALDEA DIFERENCIA	%
10	34	Bestelako gastu finantzarioak <i>Otros gastos financieros</i>	0,0	0,0	6,0	0,0	-6,0	-100,0
10	340	Bestelako gastu finantzarioak <i>Otros gastos financieros</i>	0,0	0,0	6,0	0,0	-6,0	-100,0
10	4	Eragiketa arruntetarako transferentziak eta dirul. <i>Transferencias y Subvenciones para Ope. Corrientes</i>	339.638,5	2,3	329.433,1	2,3	10.205,3	3,1
10	40	EAEko sektore publikoarentzat <i>Al sector público de la CAE</i>	71.788,0	0,5	64.930,6	0,5	6.857,4	10,6
10	401	Organismo autonomoentzat <i>A Organismos Autónomos</i>	10.760,0	0,1	10.259,5	0,1	500,5	4,9
10	402	Zuzenbide pribatuko ente publikoentzat <i>A Entes Públicos de derecho privado</i>	61.028,1	0,4	54.671,1	0,4	6.356,9	11,6
10	41	EAEko administ. publiko beste.entitateentzat (KSE) <i>A Otr.Entidad.Clasific.Admones. Públicas CAE (SEC)</i>	953,5	0,0	724,4	0,0	229,1	31,6
10	410	UPV/EHU Euskal Herriko Unibertsitatearentzat <i>A la Universidad del País Vasco UPV/EHU</i>	953,5	0,0	724,4	0,0	229,1	31,6
10	42	Foru-aldundientzat eta EAE.toki-entiteentzat <i>A Diputaciones Forales y Entidades Locales País V.</i>	43.930,0	0,3	43.430,0	0,3	500,0	1,2
10	421	Euskal Autonomia Erkidegoko toki-entiteentzat <i>A Entidades Locales del País Vasco</i>	43.930,0	0,3	43.430,0	0,3	500,0	1,2
10	43	Estatuko sektore publikoko entiteentzat <i>A Entidades del sector público del Estado</i>	50,0	0,0	50,0	0,0	0,0	0,0
10	439	Bestelako entiteentzat <i>A otras entidades</i>	50,0	0,0	50,0	0,0	0,0	0,0
10	45	Enprezentzat, familientzat irabazi-asmorik gabeko <i>A empresas, familias, instit. sin fines lucro ISFL</i>	222.917,0	1,5	220.298,1	1,5	2.618,9	1,2
10	450	Enprezentzat <i>A empresas</i>	336,0	0,0	476,9	0,0	-140,9	-29,5
10	451	Familientzat <i>A familias</i>	168.986,7	1,1	163.583,8	1,1	5.402,9	3,3
10	452	Irabazi-asmorik gabeko erakundeentzat <i>A instituciones sin fines de lucro</i>	32.707,5	0,2	37.958,6	0,3	-5.251,1	-13,8
10	454	Gauzazko bestelako gizarte-transferentziak <i>Otras transferencias sociales en especie</i>	20.886,8	0,1	18.278,8	0,1	2.607,9	14,3
10	6	Inbertsio errealak <i>Inversiones Reales</i>	22.471,8	0,1	30.948,5	0,2	-8.476,7	-27,4
10	60	Inbertsio ukiezinak <i>Inversiones intangibles</i>	9.449,6	0,1	15.187,6	0,1	-5.738,1	-37,8
10	601	Aplikazio informatikoak <i>Aplicaciones informáticas</i>	9.449,6	0,1	15.187,6	0,1	-5.738,1	-37,8
10	61	Inbertsio materialak <i>Inversiones materiales</i>	13.022,3	0,1	15.760,9	0,1	-2.738,6	-17,4
10	611	Eraikuntzak <i>Construcciones</i>	7.065,9	0,0	9.640,9	0,1	-2.575,0	-26,7
10	614	Makineria eta lanabesak <i>Maquinaria y utillaje</i>	760,4	0,0	345,0	0,0	415,4	120,4
10	615	Instalazio teknikoak eta bestelako instalazioak <i>Instalaciones técnicas y otras instalaciones</i>	4.691,0	0,0	5.000,0	0,0	-309,0	-6,2
10	616	Altzariak <i>Mobiliario</i>	280,0	0,0	550,0	0,0	-270,0	-49,1
10	617	Informazioa prozesatzeko ekipamenduak <i>Equipos para procesos de información</i>	25,0	0,0	25,0	0,0	0,0	0,0
10	619	Ibilgetze materialetarako aurrerak.eta bes.ib.mat. <i>Anticipos para inmovi.materi. y otr.inmovi.materi.</i>	200,0	0,0	200,0	0,0	0,0	0,0
10	7	Kapital-eragiketarako transferentziak eta dirul. <i>Transferencias y Subvenciones para Ope. Capital</i>	2.578,6	0,0	3.078,5	0,0	-500,0	-16,2
10	70	EAEko sektore publikoarentzat <i>Al sector público de la CAE</i>	2.578,6	0,0	3.078,5	0,0	-500,0	-16,2
10	701	Organismo autonomoentzat <i>A Organismos Autónomos</i>	2.253,6	0,0	2.383,5	0,0	-130,0	-5,5
10	702	Zuzenbide pribatuko ente publikoentzat <i>A Entes Públicos de derecho privado</i>	325,0	0,0	695,0	0,0	-370,0	-53,2
10	8	Aktibo finantzarioen gehikuntza <i>Aumento de Activos Financieros</i>	220,0	0,0	220,0	0,0	0,0	0,0
10	82	Bestelako inbertsio finantzarioak <i>Otras inversiones financieras</i>	220,0	0,0	220,0	0,0	0,0	0,0
10	823	Langileentzako maileguak <i>Préstamos al personal</i>	220,0	0,0	220,0	0,0	0,0	0,0
11		KULTURA ETA HIZKUNTZA POLITIKA CULTURA Y POLÍTICA LINGÜÍSTICA	369.421,0	2,5	353.252,0	2,5	16.169,0	4,6
11	1	Pertsonal-gastuak <i>Gastos de Personal</i>	12.604,8	0,1	11.946,1	0,1	658,7	5,5
11	10	Goi-kargudunak <i>Altos Cargos</i>	958,3	0,0	924,6	0,0	33,6	3,6

MILAKA / MILES

ATAL SEC.	KON. CON.		2024	%GUZT. %TOT.	2023	%GUZT. %TOT.	ALDEA DIFERENCIA	%
11	100	Goi-kargudunen ordainsariak <i>Retribuciones de Altos Cargos</i>	958,3	0,0	924,6	0,0	33,6	3,6
11	11	Behin-behineko langileak <i>Personal Eventual</i>	465,2	0,0	452,9	0,0	12,3	2,7
11	110	Behin-behineko langileen ordainsariak <i>Retribuciones del personal eventual</i>	465,2	0,0	452,9	0,0	12,3	2,7
11	12	Funtzionarioak <i>Funcionarios</i>	8.077,3	0,1	7.776,7	0,1	300,5	3,9
11	120	Funtzionarioen ordainsariak <i>Retribuciones de funcionarios</i>	8.077,3	0,1	7.776,7	0,1	300,5	3,9
11	13	Lan-kontratadunak <i>Laborales</i>	186,6	0,0	180,5	0,0	6,1	3,4
11	130	Langile lan-kontratadun finkoen ordainsariak <i>Retribuciones del personal laboral fijo</i>	186,6	0,0	180,5	0,0	6,1	3,4
11	16	Kuotak, prestazioak eta gastu sozialak <i>Cuotas, Prestaciones y Gastos Sociales</i>	2.917,4	0,0	2.611,3	0,0	306,1	11,7
11	160	Entitatearen konturako kotizazio sozialak <i>Cotizaciones sociales a cargo de la entidad</i>	2.673,3	0,0	2.374,0	0,0	299,3	12,6
11	161	Kalte-ordainak, gizarte-prestazioak <i>Indemnizaciones, Prestaciones Sociales</i>	203,7	0,0	196,9	0,0	6,9	3,5
11	162	Bestelako gastu sozialak <i>Otros gastos sociales</i>	40,4	0,0	40,4	0,0	0,0	0,0
11	2	Funtzionamendu-gastuak <i>Gastos de Funcionamiento</i>	12.327,4	0,1	11.025,6	0,1	1.301,7	11,8
11	20	Errentamenduak eta kanonak <i>Arrendamientos y cánones</i>	330,5	0,0	284,7	0,0	45,8	16,1
11	201	Eraikuntzak <i>Construcciones</i>	41,0	0,0	3,0	0,0	38,0	1.266,7
11	206	Informazioa prozesatzeko ekipamend.eta aplika.inf. <i>Equipos para procesos de información y Aplica.Inf.</i>	164,5	0,0	156,7	0,0	7,8	5,0
11	208	Kanonak <i>Cánones</i>	125,0	0,0	125,0	0,0	0,0	0,0
11	21	Konponketak, mantentze-lana eta kontserbazioa <i>Reparaciones, mantenimiento y conservación</i>	3.189,6	0,0	2.689,5	0,0	500,1	18,6
11	211	Eraikuntzak <i>Construcciones</i>	175,0	0,0	170,0	0,0	5,0	2,9
11	217	Informazioa prozesatzeko ekipamenduak eta aplikazi <i>Equipos para procesos de información y aplica.Inf.</i>	3.014,6	0,0	2.519,5	0,0	495,1	19,6
11	22	Bulegoko materiala, hornigaiak eta komunikazioak <i>Material de oficina, suministros y comunicaciones</i>	831,3	0,0	850,9	0,0	-19,6	-2,3
11	220	Bulegoko materiala, prentsa, aldizkariak, etab. <i>Material de oficina, prensa, revistas, etc.</i>	75,0	0,0	74,6	0,0	0,4	0,5
11	221	Hornigaiak <i>Suministros</i>	520,3	0,0	540,3	0,0	-20,0	-3,7
11	222	Komunikazioak <i>Comunicaciones</i>	236,0	0,0	236,0	0,0	0,0	0,0
11	23	Hainbat gastu <i>Gastos diversos</i>	1.039,0	0,0	1.014,5	0,0	24,5	2,4
11	231	Lokomozioa eta egonaldi-gastuak <i>Locomoción y gastos de estancia</i>	150,0	0,0	150,0	0,0	0,0	0,0
11	234	Tributuak <i>Tributos</i>	8,0	0,0	8,0	0,0	0,0	0,0
11	235	Komunikazio instituzionala, publizitatea eta harr. <i>Comunicación institucional, publicidad y relac.púb</i>	601,0	0,0	623,0	0,0	-22,0	-3,5
11	236	Juridikoak eta auzietakoak, eta epai eta akordio <i>Jurídicos, contenciosos, indemnizaciones por sent.</i>	20,0	0,0	20,0	0,0	0,0	0,0
11	237	Bilerak, konferentziak eta ikastaroak <i>Reuniones, conferencias y cursos</i>	260,0	0,0	213,5	0,0	46,5	21,8
11	24	Bestelako enpresa eta profesionalen lanak <i>Trabajos realizados por otras empresas y profesio.</i>	6.936,9	0,0	6.186,0	0,0	751,0	12,1
11	240	Garbiketa eta txukunketa <i>Limpieza y aseo</i>	121,0	0,0	121,0	0,0	0,0	0,0
11	241	Segurtasuna <i>Seguridad</i>	108,1	0,0	83,0	0,0	25,1	30,2
11	242	Argitalpenen edizioa eta banaketa <i>Edición y distribución de publicaciones</i>	113,0	0,0	113,0	0,0	0,0	0,0
11	244	Profesional independenteen azterlanak, lan teknik. <i>Estudios, trabajos técnicos y servicios de profesí</i>	6.594,8	0,0	5.869,0	0,0	725,9	12,4
11	3	Gastu finantzarioak <i>Gastos Financieros</i>	3,0	0,0	3,0	0,0	0,0	0,0
11	34	Bestelako gastu finantzarioak <i>Otros gastos financieros</i>	3,0	0,0	3,0	0,0	0,0	0,0

MILAKA / MILES

ATAL SEC.	KON. CON.		2024	%GUZT. %TOT.	2023	%GUZT. %TOT.	ALDEA DIFERENCIA	%
11	340	Bestelako gastu finantzarioak Otros gastos financieros	3,0	0,0	3,0	0,0	0,0	0,0
11	4	Eragiketa aruntetarako transferentziak eta dirul. Transferencias y Subvenciones para Ope. Corrientes	305.242,2	2,0	289.118,1	2,0	16.124,1	5,6
11	40	EAEko sektore publikoarentzat Al sector público de la CAE	245.044,8	1,6	231.000,9	1,6	14.044,0	6,1
11	401	Organismo autonomoentzat A Organismos Autónomos	50.976,0	0,3	48.744,0	0,3	2.232,0	4,6
11	402	Zuzenbide pribatuko ente publikoentzat A Entes Públicos de derecho privado	182.858,8	1,2	171.005,0	1,2	11.853,8	6,9
11	403	Sozietate publikoentzat A Sociedades Públicas	9.180,0	0,1	9.015,0	0,1	165,0	1,8
11	404	EAEko sektore publikoko fundazioentzat A Fundaciones del sector público de la CAE	2.030,0	0,0	2.236,9	0,0	-206,9	-9,2
11	41	EAEko administ. publiko beste entitateentzat (KSE) A Otr. Entidad. Clasific. Admones. Públicas CAE (SEC)	3.458,5	0,0	3.357,3	0,0	101,2	3,0
11	410	UPV/EHU Euskal Herriko Unibertsitatearentzat A la Universidad del País Vasco UPV/EHU	868,5	0,0	831,3	0,0	37,2	4,5
11	411	EAEko sektore publikoaren partaidetza duten eta EA A empresas participadas por sector público de CAE	1.200,0	0,0	1.136,0	0,0	64,0	5,6
11	412	Bestelako entitateentzat A otras entidades	1.390,0	0,0	1.390,0	0,0	0,0	0,0
11	42	Foru-aldundientzat eta EAE toki-entiteentzat A Diputaciones Forales y Entidades Locales País V.	4.522,7	0,0	4.204,7	0,0	318,0	7,6
11	420	Foru-aldundientzat A Diputaciones Forales	1.661,8	0,0	1.661,8	0,0	0,0	0,0
11	421	Euskal Autonomia Erkidegoko toki-entiteentzat A Entidades Locales del País Vasco	2.860,8	0,0	2.542,9	0,0	318,0	12,5
11	44	Estatutik kanpoentzat Al exterior	635,0	0,0	620,0	0,0	15,0	2,4
11	440	Kanpo-sektore publikoarentzat Al sector público exterior	400,0	0,0	400,0	0,0	0,0	0,0
11	441	Kanpo-sektore pribatuarentzat Al sector privado exterior	235,0	0,0	220,0	0,0	15,0	6,8
11	45	Enpresentzat, familientzat irabazi-asmorik gabeko A empresas, familias, instit. sin fines lucro ISFL	51.581,2	0,3	49.935,3	0,4	1.645,9	3,3
11	450	Enpresentzat A empresas	18.029,1	0,1	17.133,6	0,1	895,5	5,2
11	451	Familientzat A familias	1.497,0	0,0	1.309,0	0,0	188,0	14,4
11	452	Irabazi-asmorik gabeko erakundeentzat A instituciones sin fines de lucro	32.055,2	0,2	31.492,8	0,2	562,5	1,8
11	6	Inbertsio errealak Inversiones Reales	4.903,0	0,0	7.644,3	0,1	-2.741,3	-35,9
11	60	Inbertsio ukiezinak Inversiones intangibles	485,0	0,0	440,0	0,0	45,0	10,2
11	601	Aplikazio informatikoak Aplicaciones informáticas	485,0	0,0	440,0	0,0	45,0	10,2
11	61	Inbertsio materialak Inversiones materiales	4.418,0	0,0	7.204,3	0,1	-2.786,3	-38,7
11	611	Eraikuntzak Construcciones	4.368,0	0,0	7.011,3	0,0	-2.643,3	-37,7
11	616	Altzariak Mobiliario	20,0	0,0	163,0	0,0	-143,0	-87,7
11	617	Informazioa prozesatzeko ekipamenduak Equipos para procesos de información	30,0	0,0	30,0	0,0	0,0	0,0
11	7	Kapital-eragiketarako transferentziak eta dirul. Transferencias y Subvenciones para Ope. Capital	27.288,7	0,2	24.062,1	0,2	3.226,7	13,4
11	70	EAEko sektore publikoarentzat Al sector público de la CAE	10.015,0	0,1	6.875,0	0,0	3.140,0	45,7
11	701	Organismo autonomoentzat A Organismos Autónomos	700,0	0,0	710,0	0,0	-10,0	-1,4
11	702	Zuzenbide pribatuko ente publikoentzat A Entes Públicos de derecho privado	5,0	0,0	5,0	0,0	0,0	0,0
11	703	Sozietate publikoentzat A Sociedades Públicas	9.280,0	0,1	6.130,0	0,0	3.150,0	51,4
11	704	EAEko sektore publikoko fundazioentzat A Fundaciones del sector público de la CAE	30,0	0,0	30,0	0,0	0,0	0,0
11	71	EAEko administ. publiko sailk. beste ent. (KSE) A Otr. Entidad. Clasific. Admones. Públicas CAE (SEC)	20,0	0,0	375,0	0,0	-355,0	-94,7
11	712	Bestelako entitateentzat A otras entidades	20,0	0,0	375,0	0,0	-355,0	-94,7

MILAKA / MILES

ATAL SEC.	KON. CON.		2024	%GUZT. %TOT.	2023	%GUZT. %TOT.	ALDEA DIFERENCIA	%
11	72	Foru-aldundientzat eta Eus.Autonom.Erkid.toki ent. A Diputaciones Forales y Entidades Locales País V.	7.777,3	0,1	8.518,9	0,1	-741,6	-8,7
11	720	Foru-aldundientzat A Diputaciones Forales	400,0	0,0	400,0	0,0	0,0	0,0
11	721	Euskal Autonomia Erkidegoko toki-entitateentzat A Entidades Locales del País Vasco	7.377,3	0,0	8.118,9	0,1	-741,6	-9,1
11	75	Enpresentzat, familientzat eta irabazi-asmorik gab A empresas, familias, instit. sin fines lucro ISFL	9.476,4	0,1	8.293,2	0,1	1.183,2	14,3
11	751	Beste enpresa batzuentzat A otras empresas	7.047,1	0,0	5.980,5	0,0	1.066,6	17,8
11	752	Familientzat A familias	290,0	0,0	286,0	0,0	4,0	1,4
11	753	Irabazi-asmorik gabeko erakundeentzat A instituciones sin fines de lucro	2.139,3	0,0	2.026,7	0,0	112,7	5,6
11	8	Aktibo finantzarioen gehikuntza Aumento de Activos Financieros	7.052,0	0,0	9.452,8	0,1	-2.400,8	-25,4
11	80	EAEko sektore publikoko inbertsio finantzarioak Inversio. financie. en el sector público de la CAE	5.499,2	0,0	9.400,0	0,1	-3.900,8	-41,5
11	800	EAEko sektore publikoko entitateetako akz.partaid. Acciones, participaci. en entidades del S.Púb. CAE	5.499,2	0,0	9.400,0	0,1	-3.900,8	-41,5
11	81	EAEko administ. publiko gisa inbertsi finant (KSE) Inversiones financier. en Otr.E.Clas.AAPP.CAE(SEC)	1.500,0	0,0	0,0	0,0	1.500,0	---
11	810	Akzioak, partaidetzak eta ondare-ekarpenak Acciones, participaciones y aportacio. patrimonia.	1.500,0	0,0	0,0	0,0	1.500,0	---
11	82	Bestelako inbertsio finantzarioak Otras inversiones financieras	52,8	0,0	52,8	0,0	0,0	0,0
11	823	Langileentzako maileguak Préstamos al personal	52,8	0,0	52,8	0,0	0,0	0,0
12		TURISMOA, MERKATARITZA ETA KONTSUMOA TURISMO, COMERCIO Y CONSUMO	53.385,0	0,4	63.956,0	0,4	-10.571,0	-16,5
12	1	Pertsonal-gastuak Gastos de Personal	8.052,5	0,1	8.416,7	0,1	-364,3	-4,3
12	10	Goi-kargudunak Altos Cargos	528,2	0,0	512,7	0,0	15,4	3,0
12	100	Goi-kargudunen ordainsariak Retribuciones de Altos Cargos	528,2	0,0	512,7	0,0	15,4	3,0
12	11	Behin-behineko langileak Personal Eventual	469,9	0,0	456,2	0,0	13,7	3,0
12	110	Behin-behineko langileen ordainsariak Retribuciones del personal eventual	469,9	0,0	456,2	0,0	13,7	3,0
12	12	Funtzionarioak Funcionarios	5.127,6	0,0	5.512,0	0,0	-384,4	-7,0
12	120	Funtzionarioen ordainsariak Retribuciones de funcionarios	4.147,3	0,0	3.946,8	0,0	200,4	5,1
12	123	Zeregin-pilaketetako bitarteko funtzionarioen ord. Retribuci. funcionario interino acumulación tareas	980,3	0,0	1.565,1	0,0	-584,8	-37,4
12	13	Lan-kontratudunak Laborales	49,1	0,0	47,8	0,0	1,3	2,7
12	130	Langile lan-kontratudun finkoen ordainsariak Retribuciones del personal laboral fijo	49,1	0,0	47,8	0,0	1,3	2,7
12	16	Kuotak, prestazioak eta gastu sozialak Cuotas, Prestaciones y Gastos Sociales	1.877,6	0,0	1.888,0	0,0	-10,4	-0,6
12	160	Entitatearen konturako kotizazio sozialak Cotizaciones sociales a cargo de la entidad	1.744,1	0,0	1.747,4	0,0	-3,3	-0,2
12	161	Kalte-ordainak, gizarte-prestazioak Indemnizaciones, Prestaciones Sociales	123,5	0,0	130,6	0,0	-7,1	-5,4
12	162	Bestelako gastu sozialak Otros gastos sociales	10,0	0,0	10,0	0,0	0,0	0,0
12	2	Funtzionamendu-gastuak Gastos de Funcionamiento	5.451,0	0,0	6.097,4	0,0	-646,4	-10,6
12	20	Errentamenduak eta kanonak Arrendamientos y cánones	131,8	0,0	147,8	0,0	-16,0	-10,8
12	201	Eraikuntzak Construcciones	18,0	0,0	13,0	0,0	5,0	38,5
12	206	Informazioa prozesatzeko ekipamend.eta aplika.inf. Equipos para procesos de información y Aplica.Inf.	113,8	0,0	134,8	0,0	-21,0	-15,6
12	21	Konponketak, mantentze-lana eta kontserbazioa Reparaciones, mantenimiento y conservación	1.042,3	0,0	1.042,3	0,0	0,0	0,0
12	217	Informazioa prozesatzeko ekipamenduak eta aplikazi Equipos para procesos de información y aplica.Inf.	1.039,8	0,0	1.039,8	0,0	0,0	0,0
12	218	Garraio-elementuak eta bestelako ibilgetu material Elementos de transporte y otro inmovilizado mater.	2,5	0,0	2,5	0,0	0,0	0,0
12	22	Bulegoko materiala, hornigaiak eta komunikazioak Material de oficina, suministros y comunicaciones	45,6	0,0	50,6	0,0	-5,0	-9,8

MILAKA / MILES

ATAL SEC.	KON. CON.		2024	%GUZT. %TOT.	2023	%GUZT. %TOT.	ALDEA DIFERENCIA	%
12	220	Bulegoko materiala, prentsa, aldizkariak, etab. <i>Material de oficina, prensa, revistas, etc.</i>	3,9	0,0	4,2	0,0	-0,3	-6,5
12	221	Homigiak <i>Suministros</i>	41,7	0,0	46,4	0,0	-4,7	-10,1
12	23	Hainbat gastu <i>Gastos diversos</i>	1.777,7	0,0	1.710,4	0,0	67,3	3,9
12	231	Lokomozioa eta egonaldi-gastuak <i>Locomoción y gastos de estancia</i>	67,1	0,0	69,4	0,0	-2,3	-3,3
12	235	Komunikazio instituzionala, publizitatea eta harr. <i>Comunicación institucional, publicidad y relac.púb</i>	1.450,6	0,0	1.410,0	0,0	40,6	2,9
12	236	Juridikoak eta auzietakoak, eta epai eta akordio <i>Jurídicos, contenciosos, indemnizaciones por sent.</i>	55,0	0,0	25,0	0,0	30,0	120,0
12	237	Bilerak, konferentziak eta ikastaroak <i>Reuniones, conferencias y cursos</i>	200,0	0,0	204,0	0,0	-4,0	-2,0
12	239	Bestelako hainbat gastu <i>Otros gastos diversos</i>	5,0	0,0	2,0	0,0	3,0	150,0
12	24	Bestelako enpresa eta profesionalen lanak <i>Trabajos realizados por otras empresas y profesio.</i>	2.453,6	0,0	3.146,4	0,0	-692,7	-22,0
12	242	Argitalpenen edizioa eta banaketa <i>Edición y distribución de publicaciones</i>	95,0	0,0	90,0	0,0	5,0	5,6
12	244	Profesional independenteen azterlanak, lan teknik. <i>Estudios, trabajos técnicos y servicios de profesí</i>	2.358,6	0,0	3.056,4	0,0	-697,7	-22,8
12	4	Eragiketa aruntetarako transferentziak eta dirul. <i>Transferencias y Subvenciones para Ope. Corrientes</i>	33.595,5	0,2	33.299,1	0,2	296,4	0,9
12	40	EAEko sektore publikoarentzat <i>Al sector público de la CAE</i>	16.969,8	0,1	16.370,0	0,1	599,8	3,7
12	401	Organismo autonomoentzat <i>A Organismos Autónomos</i>	6.687,1	0,0	6.556,0	0,0	131,1	2,0
12	402	Zuzenbide pribatuko ente publikoentzat <i>A Entes Públicos de derecho privado</i>	200,0	0,0	200,0	0,0	0,0	0,0
12	403	Sozietate publikoentzat <i>A Sociedades Públicas</i>	10.082,7	0,1	9.614,0	0,1	468,7	4,9
12	42	Foru-aldundientzat eta EAE toki-entiteentzat <i>A Diputaciones Forales y Entidades Locales País V.</i>	885,0	0,0	935,0	0,0	-50,0	-5,3
12	421	Euskal Autonomia Erkidegoko toki-entitateentzat <i>A Entidades Locales del País Vasco</i>	885,0	0,0	935,0	0,0	-50,0	-5,3
12	45	Enpresentzat, familientzat irabazi-asmorik gabeko <i>A empresas, familias, instit. sin fines lucro ISFL</i>	15.740,7	0,1	15.994,1	0,1	-253,4	-1,6
12	450	Enpresentzat <i>A empresas</i>	1.820,0	0,0	1.710,0	0,0	110,0	6,4
12	451	Familientzat <i>A familias</i>	1.551,8	0,0	1.695,6	0,0	-143,8	-8,5
12	452	Irabazi-asmorik gabeko erakundeentzat <i>A instituciones sin fines de lucro</i>	12.368,9	0,1	12.588,5	0,1	-219,6	-1,7
12	6	Inbertsio errealak <i>Inversiones Reales</i>	108,0	0,0	350,0	0,0	-242,0	-69,1
12	60	Inbertsio ukiezinak <i>Inversiones intangibles</i>	105,0	0,0	160,0	0,0	-55,0	-34,4
12	601	Aplikazio informatikoak <i>Aplicaciones informáticas</i>	105,0	0,0	160,0	0,0	-55,0	-34,4
12	61	Inbertsio materialak <i>Inversiones materiales</i>	3,0	0,0	190,0	0,0	-187,0	-98,4
12	617	Informazioa prozesatzeko ekipamenduak <i>Equipos para procesos de información</i>	0,0	0,0	160,0	0,0	-160,0	-100,0
12	618	Garraio-elementuak <i>Elementos de transporte</i>	3,0	0,0	30,0	0,0	-27,0	-90,0
12	7	Kapital-eragiketarako transferentziak eta dirul. <i>Transferencias y Subvenciones para Ope. Capital</i>	6.163,0	0,0	15.777,8	0,1	-9.614,8	-60,9
12	70	EAEko sektore publikoarentzat <i>Al sector público de la CAE</i>	15,0	0,0	15,0	0,0	0,0	0,0
12	703	Sozietate publikoentzat <i>A Sociedades Públicas</i>	15,0	0,0	15,0	0,0	0,0	0,0
12	72	Foru-aldundientzat eta Eus. Autonom. Erkid. toki ent. <i>A Diputaciones Forales y Entidades Locales País V.</i>	316,0	0,0	5.746,0	0,0	-5.430,0	-94,5
12	721	Euskal Autonomia Erkidegoko toki-entitateentzat <i>A Entidades Locales del País Vasco</i>	316,0	0,0	5.746,0	0,0	-5.430,0	-94,5
12	73	Estatuko sektore publikoko entitateentzat <i>A Entidades del sector público del Estado</i>	32,0	0,0	350,0	0,0	-318,0	-90,9
12	739	Bestelako entitateentzat <i>A otras entidades</i>	32,0	0,0	350,0	0,0	-318,0	-90,9
12	75	Enpresentzat, familientzat eta irabazi-asmorik gab <i>A empresas, familias, instit. sin fines lucro ISFL</i>	5.800,0	0,0	9.666,8	0,1	-3.866,8	-40,0

MILAKA / MILES

ATAL SEC.	KON. CON.		2024	%GUZT. %TOT.	2023	%GUZT. %TOT.	ALDEA DIFERENCIA	%
12	751	Beste enpresa batzuentzat A otras empresas	5.620,0	0,0	8.656,4	0,1	-3.036,4	-35,1
12	753	Irabazi-asmorik gabeko erakundeentzat A instituciones sin fines de lucro	180,0	0,0	1.010,4	0,0	-830,4	-82,2
12	8	Aktibo finantzarioen gehikuntza Aumento de Activos Financieros	15,0	0,0	15,0	0,0	0,0	0,0
12	82	Bestelako inbertsio finantzarioak Otras inversiones financieras	15,0	0,0	15,0	0,0	0,0	0,0
12	823	Langileentzako maileguak Préstamos al personal	15,0	0,0	15,0	0,0	0,0	0,0
51		LAN HARREMANEN KONTSEILUA CONSEJO DE RELACIONES LABORALES	2.831,0	0,0	2.766,0	0,0	65,1	2,4
51	4	Eragiketa arruntetarako transferentziak eta dirul. Transferencias y Subvenciones para Ope. Corrientes	2.803,8	0,0	2.738,7	0,0	65,1	2,4
51	41	EAEko administ. publiko beste entitateentzat (KSE) A Otr.Entidad.Clasific.Admones. Públicas CAE (SEC)	2.803,8	0,0	2.738,7	0,0	65,1	2,4
51	412	Bestelako entitateentzat A otras entidades	2.803,8	0,0	2.738,7	0,0	65,1	2,4
51	7	Kapital-eragiketarako transferentziak eta dirul. Transferencias y Subvenciones para Ope. Capital	27,3	0,0	27,3	0,0	0,0	0,0
51	71	EAEko administ. publiko sailk.beste ent. (KSE) A Otr.Entidad.Clasific.Admones. Públicas CAE (SEC)	27,3	0,0	27,3	0,0	0,0	0,0
51	712	Bestelako entitateentzat A otras entidades	27,3	0,0	27,3	0,0	0,0	0,0
52		EUSKADIKO EKONOMIA ETA GIZ. ARAZ. BATZ. CONSEJO ECONÓMICO Y SOCIAL VASCO	1.715,3	0,0	1.675,8	0,0	39,5	2,4
52	4	Eragiketa arruntetarako transferentziak eta dirul. Transferencias y Subvenciones para Ope. Corrientes	1.702,3	0,0	1.662,8	0,0	39,5	2,4
52	41	EAEko administ. publiko beste entitateentzat (KSE) A Otr.Entidad.Clasific.Admones. Públicas CAE (SEC)	1.702,3	0,0	1.662,8	0,0	39,5	2,4
52	412	Bestelako entitateentzat A otras entidades	1.702,3	0,0	1.662,8	0,0	39,5	2,4
52	7	Kapital-eragiketarako transferentziak eta dirul. Transferencias y Subvenciones para Ope. Capital	13,0	0,0	13,0	0,0	0,0	0,0
52	71	EAEko administ. publiko sailk.beste ent. (KSE) A Otr.Entidad.Clasific.Admones. Públicas CAE (SEC)	13,0	0,0	13,0	0,0	0,0	0,0
52	712	Bestelako entitateentzat A otras entidades	13,0	0,0	13,0	0,0	0,0	0,0
53		EUSKADIKO KOOPERATIBEN GOREN KONTSEILUA CONSEJO SUPERIOR COOPERATIVAS DE EUSKADI	1.155,6	0,0	1.129,0	0,0	26,6	2,4
53	4	Eragiketa arruntetarako transferentziak eta dirul. Transferencias y Subvenciones para Ope. Corrientes	1.147,4	0,0	1.120,7	0,0	26,6	2,4
53	45	Enpresentzat, familientzat irabazi-asmorik gabeko A empresas, familias, instit. sin fines lucro ISFL	1.147,4	0,0	1.120,7	0,0	26,6	2,4
53	452	Irabazi-asmorik gabeko erakundeentzat A instituciones sin fines de lucro	1.147,4	0,0	1.120,7	0,0	26,6	2,4
53	7	Kapital-eragiketarako transferentziak eta dirul. Transferencias y Subvenciones para Ope. Capital	8,3	0,0	8,3	0,0	0,0	0,0
53	75	Enpresentzat, familientzat eta irabazi-asmorik gab A empresas, familias, instit. sin fines lucro ISFL	8,3	0,0	8,3	0,0	0,0	0,0
53	753	Irabazi-asmorik gabeko erakundeentzat A instituciones sin fines de lucro	8,3	0,0	8,3	0,0	0,0	0,0
54		HERRI KONTUEN EUSKAL EPAITEGIA TRIBUNAL VASCO DE CUENTAS PÚBLICAS	8.709,6	0,1	8.512,9	0,1	196,8	2,3
54	4	Eragiketa arruntetarako transferentziak eta dirul. Transferencias y Subvenciones para Ope. Corrientes	8.480,6	0,1	8.283,9	0,1	196,8	2,4
54	41	EAEko administ. publiko beste entitateentzat (KSE) A Otr.Entidad.Clasific.Admones. Públicas CAE (SEC)	8.480,6	0,1	8.283,9	0,1	196,8	2,4
54	412	Bestelako entitateentzat A otras entidades	8.480,6	0,1	8.283,9	0,1	196,8	2,4
54	7	Kapital-eragiketarako transferentziak eta dirul. Transferencias y Subvenciones para Ope. Capital	229,0	0,0	229,0	0,0	0,0	0,0
54	71	EAEko administ. publiko sailk.beste ent. (KSE) A Otr.Entidad.Clasific.Admones. Públicas CAE (SEC)	229,0	0,0	229,0	0,0	0,0	0,0
54	712	Bestelako entitateentzat A otras entidades	229,0	0,0	229,0	0,0	0,0	0,0
55		DATUAK BABESTEKO EUSKAL BULEGOA AGENCIA VASCA DE PROTECCIÓN DE DATOS	2.728,1	0,0	2.665,2	0,0	62,9	2,4
55	4	Eragiketa arruntetarako transferentziak eta dirul. Transferencias y Subvenciones para Ope. Corrientes	2.713,1	0,0	2.650,2	0,0	62,9	2,4
55	41	EAEko administ. publiko beste entitateentzat (KSE) A Otr.Entidad.Clasific.Admones. Públicas CAE (SEC)	2.713,1	0,0	2.650,2	0,0	62,9	2,4
55	412	Bestelako entitateentzat A otras entidades	2.713,1	0,0	2.650,2	0,0	62,9	2,4

MILAKA / MILES

ATAL SEC.	KON. CON.		2024	%GUZT. %TOT.	2023	%GUZT. %TOT.	ALDEA DIFERENCIA	%
55	7	Kapital-eragiketarako transferentziak eta dirul. <i>Transferencias y Subvenciones para Ope. Capital</i>	15,0	0,0	15,0	0,0	0,0	0,0
55	71	EAEko administ. publiko sailk. beste ent. (KSE) <i>A Otr. Entidad. Clasific. Admones. Públicas CAE (SEC)</i>	15,0	0,0	15,0	0,0	0,0	0,0
55	712	Bestelako entitateentzat <i>A otras entidades</i>	15,0	0,0	15,0	0,0	0,0	0,0
90		ZOR PUBLIKOA DEUDA PÚBLICA	861.402,5	5,7	989.688,8	6,9	-128.286,3	-13,0
90	2	Funtzionamendu-gastuak <i>Gastos de Funcionamiento</i>	117,0	0,0	117,0	0,0	0,0	0,0
90	23	Hainbat gastu <i>Gastos diversos</i>	57,0	0,0	57,0	0,0	0,0	0,0
90	235	Komunikazio instituzionala, publizitatea eta harr. <i>Comunicación institucional, publicidad y relac. púb</i>	57,0	0,0	57,0	0,0	0,0	0,0
90	24	Bestelako enpresa eta profesionalen lanak <i>Trabajos realizados por otras empresas y profesio.</i>	60,0	0,0	60,0	0,0	0,0	0,0
90	244	Professional independenteen azterlanak, lan teknik. <i>Estudios, trabajos técnicos y servicios de profesí</i>	60,0	0,0	60,0	0,0	0,0	0,0
90	3	Gastu finantzarioak <i>Gastos Financieros</i>	229.669,8	1,5	211.622,8	1,5	18.047,1	8,5
90	30	Jesapenak eta antzeko beste jaulkipen batzuk <i>De empréstitos y otras emisiones análogas</i>	132.190,0	0,9	131.641,3	0,9	548,7	0,4
90	300	Obligazio-bonuetan adierazitako zor publiko arint. <i>Intereses de deuda pública: obligaciones y bonos</i>	126.190,0	0,8	118.141,3	0,8	8.048,7	6,8
90	302	Jaulkipen-, aldaketa-, ezerezte- eta prima-gastuak <i>Gastos de emisión, modificación, cancelación y pr.</i>	6.000,0	0,0	13.500,0	0,1	-7.500,0	-55,6
90	33	Bestelako entitateekin dauden zorrak <i>De deudas con otras entidades</i>	97.479,8	0,6	79.981,4	0,6	17.498,4	21,9
90	330	Maileguen interesak <i>Intereses de préstamos</i>	97.479,8	0,6	79.981,4	0,6	17.498,4	21,9
90	9	Pasibo finantzarioen murrizketa <i>Disminución de Pasivos Financieros</i>	631.615,7	4,2	777.949,0	5,5	-146.333,3	-18,8
90	90	Jesapenak eta antzeko beste jaulkipen batzuk <i>Empréstitos y otras emisiones análogas</i>	0,0	0,0	500.000,0	3,5	-500.000,0	-100,0
90	900	Obligazioak eta bonuak <i>Obligaciones y bonos</i>	0,0	0,0	500.000,0	3,5	-500.000,0	-100,0
90	93	Bestelako entitateekin dauden zorrak <i>Deudas con otras entidades</i>	631.615,7	4,2	277.949,0	2,0	353.666,7	127,2
90	930	Kreditu-entitateekin dauden zorrak, maileguengatik <i>Deudas con entidades de crédito por préstamos</i>	631.615,7	4,2	277.949,0	2,0	353.666,7	127,2
95		ERAKUNDEEN BALIABIDEAK ETA KONPROMISOAK RECURSOS Y COMPROMISOS INSTITUCIONALES	157.443,0	1,0	150.755,2	1,1	6.687,7	4,4
95	4	Eragiketara aruntetarako transferentziak eta dirul. <i>Transferencias y Subvenciones para Ope. Corrientes</i>	156.843,0	1,0	99.555,2	0,7	57.287,7	57,5
95	42	Foru-aldundientzat eta EAE toki-entiteentzat <i>A Diputaciones Forales y Entidades Locales País V.</i>	156.843,0	1,0	99.555,2	0,7	57.287,7	57,5
95	420	Foru-aldundientzat <i>A Diputaciones Forales</i>	156.843,0	1,0	99.555,2	0,7	57.287,7	57,5
95	7	Kapital-eragiketarako transferentziak eta dirul. <i>Transferencias y Subvenciones para Ope. Capital</i>	600,0	0,0	51.200,0	0,4	-50.600,0	-98,8
95	72	Foru-aldundientzat eta Eus. Autonom. Erkid. toki ent. <i>A Diputaciones Forales y Entidades Locales País V.</i>	600,0	0,0	51.200,0	0,4	-50.600,0	-98,8
95	720	Foru-aldundientzat <i>A Diputaciones Forales</i>	600,0	0,0	51.200,0	0,4	-50.600,0	-98,8
99		HAINBAT SAIL DIVERSOS DEPARTAMENTOS	37.709,8	0,3	31.887,6	0,2	5.822,2	18,3
99	1	Pertsonal-gastuak <i>Gastos de Personal</i>	4.685,3	0,0	4.685,3	0,0	0,0	0,0
99	16	Kuotak, prestazioak eta gastu sozialak <i>Cuotas, Prestaciones y Gastos Sociales</i>	4.685,3	0,0	4.685,3	0,0	0,0	0,0
99	161	Kalte-ordainak, gizarte-prestazioak <i>Indemnizaciones, Prestaciones Sociales</i>	4.380,3	0,0	4.380,3	0,0	0,0	0,0
99	162	Bestelako gastu sozialak <i>Otros gastos sociales</i>	305,0	0,0	305,0	0,0	0,0	0,0
99	2	Funtzionamendu-gastuak <i>Gastos de Funcionamiento</i>	12.754,8	0,1	12.506,2	0,1	248,6	2,0
99	23	Hainbat gastu <i>Gastos diversos</i>	12.400,0	0,1	12.400,0	0,1	0,0	0,0
99	234	Tributuak <i>Tributos</i>	5.400,0	0,0	5.400,0	0,0	0,0	0,0
99	236	Juridikoak eta auzietakoak, eta epai eta akordio <i>Jurídicos, contenciosos, indemnizaciones por sent.</i>	2.000,0	0,0	2.000,0	0,0	0,0	0,0
99	239	Bestelako hainbat gastu <i>Otros gastos diversos</i>	5.000,0	0,0	5.000,0	0,0	0,0	0,0

MILAKA / MILES

ATAL SEC.	KON. CON.		2024	%GUZT. %TOT.	2023	%GUZT. %TOT.	ALDEA DIFERENCIA	%
99	24	Bestelako enpresa eta profesionalen lanak <i>Trabajos realizados por otras empresas y profesio.</i>	354,8	0,0	106,2	0,0	248,6	234,1
99	244	Profesional independenteen azterlanak, lan teknik. <i>Estudios, trabajos técnicos y servicios de profesi</i>	354,8	0,0	106,2	0,0	248,6	234,1
99	4	Eragiketa arruntetarako transferentziak eta dirul. <i>Transferencias y Subvenciones para Ope. Corrientes</i>	662,0	0,0	1.262,0	0,0	-600,0	-47,5
99	42	Foru-aldundientzat eta EAE.toki-entiteentzat <i>A Diputaciones Forales y Entidades Locales País V.</i>	0,0	0,0	600,0	0,0	-600,0	-100,0
99	421	Euskal Autonomia Erkidegoko toki-entitateentzat <i>A Entidades Locales del País Vasco</i>	0,0	0,0	600,0	0,0	-600,0	-100,0
99	45	Enpresentzat, familientzat irabazi-asmorik gabeko <i>A empresas, familias, instit. sin fines lucro ISFL</i>	662,0	0,0	662,0	0,0	0,0	0,0
99	452	Irabazi-asmorik gabeko erakundeentzat <i>A instituciones sin fines de lucro</i>	662,0	0,0	662,0	0,0	0,0	0,0
99	6	Inbertsio errealak <i>Inversiones Reales</i>	5.432,8	0,0	934,1	0,0	4.498,7	481,6
99	61	Inbertsio materialak <i>Inversiones materiales</i>	5.432,8	0,0	934,1	0,0	4.498,7	481,6
99	611	Eraikuntzak <i>Construcciones</i>	5.432,8	0,0	934,1	0,0	4.498,7	481,6
99	7	Kapital-eragiketarako transferentziak eta dirul. <i>Transferencias y Subvenciones para Ope. Capital</i>	14.175,0	0,1	12.500,0	0,1	1.675,0	13,4
99	72	Foru-aldundientzat eta Eus.Autonom.Erkid.toki ent. <i>A Diputaciones Forales y Entidades Locales País V.</i>	14.175,0	0,1	12.500,0	0,1	1.675,0	13,4
99	720	Foru-aldundientzat <i>A Diputaciones Forales</i>	1.175,0	0,0	2.100,0	0,0	-925,0	-44,0
99	721	Euskal Autonomia Erkidegoko toki-entitateentzat <i>A Entidades Locales del País Vasco</i>	13.000,0	0,1	10.400,0	0,1	2.600,0	25,0
		GUZTIRA TOTAL	15.025.441,0	100,0	14.250.722,0	100,0	774.719,0	5,4



Sailkapen Organiko-Funtzionala
Clasificación Orgánica-Funcional

Administrazio Orokorra
Administración General

LABURPENA: ATALA; FUNTZIOA - GASTUAK
RESUMEN: SECCIÓN; FUNCIÓN - GASTOS

ORGANIKOA / ORGANICA

EKONOMIKOA / ECONOMICA

FUNTZIONALA / FUNCIONAL

MILAKA / MILES

ATAL SEC.	FUNT. FUNC.		2024	%GUZT. %TOT.	2023	%GUZT. %TOT.	ALDEA DIFERENCIA	%
00		LEGEBILTZARRA PARLAMENTO	34.600,0	0,2	33.420,0	0,2	1.180,0	3,5
00	1	Zerbitzu Orokorrak <i>Servicios de Carácter General</i>	34.600,0	0,2	33.420,0	0,2	1.180,0	3,5
00	11	Jaurlaritzaren eta EA Eren Goi Mailako Zuzendaritza <i>Alta Dirección de la CAE y del Gobierno</i>	34.600,0	0,2	33.420,0	0,2	1.180,0	3,5
01		JAURLARITZAREN LEHENDAKARITZA LEHENDAKARITZA-PRESIDENCIA DEL GOBIERNO	107.317,0	0,7	49.083,0	0,3	58.234,0	118,6
01	1	Zerbitzu Orokorrak <i>Servicios de Carácter General</i>	28.533,8	0,2	27.845,6	0,2	688,2	2,5
01	11	Jaurlaritzaren eta EA Eren Goi Mailako Zuzendaritza <i>Alta Dirección de la CAE y del Gobierno</i>	16.423,5	0,1	15.944,5	0,1	478,9	3,0
01	13	Kanpo Harremanak <i>Relaciones Exteriores</i>	12.110,3	0,1	11.901,1	0,1	209,3	1,8
01	3	Gizarte Segurtasuna, Babesa eta Sustapena <i>Seguridad, Protección y Promoción Social</i>	65.471,6	0,4	10.939,8	0,1	54.531,8	498,5
01	32	Gizarte Sustapena <i>Promoción Social</i>	65.471,6	0,4	10.939,8	0,1	54.531,8	498,5
01	5	Ekonomiari lotutako Ondasun Publikoen ekoizpena <i>Producción de Bienes Públicos de Carácter Económico</i>	13.311,6	0,1	10.297,6	0,1	3.014,0	29,3
01	54	Ikerketa Zientifikoa, Teknikoa eta Aplikatua <i>Investigación Científica, Técnica y Aplicada</i>	13.311,6	0,1	10.297,6	0,1	3.014,0	29,3
02		SEGURTASUNA SEGURIDAD	790.157,0	5,3	746.328,0	5,2	43.829,0	5,9
02	1	Zerbitzu Orokorrak <i>Servicios de Carácter General</i>	1.800,0	0,0	1.135,0	0,0	665,0	58,6
02	12	Administrazio Orokorra <i>Administración General</i>	1.800,0	0,0	1.135,0	0,0	665,0	58,6
02	2	Herri Babesa eta Herritarren Segurtasuna <i>Protección Civil y Seguridad Ciudadana</i>	766.265,3	5,1	733.940,7	5,2	32.324,6	4,4
02	22	Herri Segurtasuna eta Babesa <i>Seguridad y Protección Civil</i>	766.265,3	5,1	733.940,7	5,2	32.324,6	4,4
02	4	Izaera Sozialeko Ondasun Publikoen Ekoizpena <i>Producción de Bienes Públicos de Carácter Social</i>	16.433,4	0,1	5.726,9	0,0	10.706,5	187,0
02	46	Komunitate eta Gizarte Zerbitzuak <i>Otros Servicios Comunitarios y Sociales</i>	16.433,4	0,1	5.726,9	0,0	10.706,5	187,0
02	5	Ekonomiari lotutako Ondasun Publikoen ekoizpena <i>Producción de Bienes Públicos de Carácter Económico</i>	3.290,7	0,0	3.262,0	0,0	28,7	0,9
02	55	Oinarriko Informazioa eta Estatistikoa <i>Información Básica y Estadística</i>	3.290,7	0,0	3.262,0	0,0	28,7	0,9
02	6	Ekonomia-arauketa Orokorra <i>Regulación Económica de Carácter General</i>	2.367,6	0,0	2.263,3	0,0	104,2	4,6
02	61	Ekonomia-arauketa <i>Regulación Económica</i>	2.367,6	0,0	2.263,3	0,0	104,2	4,6
03		LANA ETA ENPLEGUA TRABAJO Y EMPLEO	1.177.386,0	7,8	1.109.288,6	7,8	68.097,4	6,1
03	1	Zerbitzu Orokorrak <i>Servicios de Carácter General</i>	0,0	0,0	13.860,6	0,1	-13.860,6	-100,0
03	12	Administrazio Orokorra <i>Administración General</i>	0,0	0,0	13.860,6	0,1	-13.860,6	-100,0
03	3	Gizarte Segurtasuna, Babesa eta Sustapena <i>Seguridad, Protección y Promoción Social</i>	1.177.386,0	7,8	1.095.428,0	7,7	81.958,0	7,5
03	31	Gizarte Segurtasuna eta Babesa <i>Seguridad y Protección Social</i>	812.694,5	5,4	734.526,8	5,2	78.167,8	10,6
03	32	Gizarte Sustapena <i>Promoción Social</i>	364.691,5	2,4	360.901,3	2,5	3.790,2	1,1
04		GOBERNANTZA PUBLIKOA ETA AUTOGOBERNUA GOBERNANZA PÚBLICA Y AUTOGOBIERNO	166.586,0	1,1	171.948,0	1,2	-5.362,0	-3,1
04	1	Zerbitzu Orokorrak <i>Servicios de Carácter General</i>	149.842,1	1,0	155.209,5	1,1	-5.367,4	-3,5
04	11	Jaurlaritzaren eta EA Eren Goi Mailako Zuzendaritza <i>Alta Dirección de la CAE y del Gobierno</i>	1.497,1	0,0	1.243,5	0,0	253,7	20,4

MILAKA / MILES

ATAL SEC.	FUNT. FUNC.		2024	%GUZT. %TOT.	2023	%GUZT. %TOT.	ALDEA DIFERENCIA	%
04	12	Administrazio Orokorra <i>Administración General</i>	148.345,0	1,0	153.966,0	1,1	-5.621,0	-3,7
04	4	Izaera Sozialeko Ondasun Publikoen Ekoizpena <i>Producción de Bienes Públicos de Carácter Social</i>	11.293,9	0,1	10.788,5	0,1	505,4	4,7
04	47	Euskararen Sustapena <i>Promoción del Euskera</i>	11.293,9	0,1	10.788,5	0,1	505,4	4,7
04	5	Ekonomiari lotutako Ondasun Publikoen ekoizpena <i>Producción de Bienes Públicos de Carácter Económico</i>	5.450,0	0,0	5.950,0	0,0	-500,0	-8,4
04	54	Ikerketa Zientifikoa, Teknikoa eta Aplikatua <i>Investigación Científica, Técnica y Aplicada</i>	5.450,0	0,0	5.950,0	0,0	-500,0	-8,4
05		EKONOMIAREN GARAPENA, JASANGARRITASUNA ETA INGURUMENA DESARROLLO ECONÓMICO, SOSTENIBILIDAD Y MEDIO AMBIENTE	873.701,0	5,8	849.801,0	6,0	23.900,0	2,8
05	1	Zerbitzu Orokorrak <i>Servicios de Carácter General</i>	15.026,9	0,1	14.997,0	0,1	29,9	0,2
05	12	Administrazio Orokorra <i>Administración General</i>	15.026,9	0,1	14.997,0	0,1	29,9	0,2
05	4	Izaera Sozialeko Ondasun Publikoen Ekoizpena <i>Producción de Bienes Públicos de Carácter Social</i>	44.116,1	0,3	44.097,1	0,3	18,9	0,0
05	44	Gizarte Ongizatea <i>Bienestar Comunitario</i>	44.116,1	0,3	44.097,1	0,3	18,9	0,0
05	5	Ekonomiari lotutako Ondasun Publikoen ekoizpena <i>Producción de Bienes Públicos de Carácter Económico</i>	382.309,8	2,5	388.790,8	2,7	-6.481,0	-1,7
05	51	Oinarriko Azpiegiturak eta Garraioa <i>Infraestructuras Básicas y Transportes</i>	80.368,3	0,5	79.921,3	0,6	446,9	0,6
05	54	Ikerketa Zientifikoa, Teknikoa eta Aplikatua <i>Investigación Científica, Técnica y Aplicada</i>	301.941,6	2,0	308.869,5	2,2	-6.927,9	-2,2
05	7	Ekoizpen-sektoreen Arautze Ekonomikoa <i>Regulación Económica de Sectores Productivos</i>	432.248,2	2,9	401.916,1	2,8	30.332,1	7,5
05	71	Nekazaritza, Abeltzaintza eta Arrantza <i>Agricultura, Ganadería y Pesca</i>	207.904,6	1,4	181.855,1	1,3	26.049,5	14,3
05	72	Industria <i>Industria</i>	177.729,4	1,2	170.741,0	1,2	6.988,4	4,1
05	73	Energia <i>Energía</i>	14.966,4	0,1	21.963,8	0,2	-6.997,4	-31,9
05	76	Merkataritza <i>Comercio</i>	31.647,8	0,2	27.356,2	0,2	4.291,5	15,7
06		EKONOMIA ETA OGASUNA ECONOMÍA Y HACIENDA	139.142,0	0,9	138.085,0	1,0	1.057,0	0,8
06	5	Ekonomiari lotutako Ondasun Publikoen ekoizpena <i>Producción de Bienes Públicos de Carácter Económico</i>	16.650,0	0,1	15.250,0	0,1	1.400,0	9,2
06	55	Oinarriko Informazioa eta Estatistikoa <i>Información Básica y Estadística</i>	16.650,0	0,1	15.250,0	0,1	1.400,0	9,2
06	6	Ekonomia-aruketa Orokorra <i>Regulación Económica de Carácter General</i>	122.492,0	0,8	122.835,0	0,9	-343,0	-0,3
06	61	Ekonomia-aruketa <i>Regulación Económica</i>	37.652,1	0,3	34.410,7	0,2	3.241,4	9,4
06	63	Finantza-aruketa <i>Regulación Financiera</i>	84.839,9	0,6	88.424,3	0,6	-3.584,4	-4,1
07		HEZKUNTZA EDUCACIÓN	3.675.898,0	24,5	3.482.730,0	24,4	193.168,0	5,5
07	1	Zerbitzu Orokorrak <i>Servicios de Carácter General</i>	83.350,1	0,6	70.307,5	0,5	13.042,5	18,6
07	12	Administrazio Orokorra <i>Administración General</i>	83.350,1	0,6	70.307,5	0,5	13.042,5	18,6
07	4	Izaera Sozialeko Ondasun Publikoen Ekoizpena <i>Producción de Bienes Públicos de Carácter Social</i>	3.483.786,7	23,2	3.316.234,0	23,3	167.552,7	5,1
07	42	Hezkuntza <i>Educación</i>	3.449.291,9	23,0	3.251.996,6	22,8	197.295,3	6,1
07	47	Euskararen Sustapena <i>Promoción del Euskera</i>	34.494,8	0,2	64.237,4	0,5	-29.742,6	-46,3
07	5	Ekonomiari lotutako Ondasun Publikoen ekoizpena <i>Producción de Bienes Públicos de Carácter Económico</i>	108.761,3	0,7	96.188,5	0,7	12.572,8	13,1
07	54	Ikerketa Zientifikoa, Teknikoa eta Aplikatua <i>Investigación Científica, Técnica y Aplicada</i>	108.761,3	0,7	96.188,5	0,7	12.572,8	13,1
08		LURRALDE PLANGINTZA, ETXEBIZITZA ETA GARRAIOAK PLANIFICACIÓN TERRITORIAL, VIVIENDA Y TRANSPORTES	981.403,0	6,5	768.404,0	5,4	212.999,0	27,7
08	1	Zerbitzu Orokorrak <i>Servicios de Carácter General</i>	180.771,0	1,2	62.371,5	0,4	118.399,5	189,8
08	12	Administrazio Orokorra <i>Administración General</i>	180.771,0	1,2	62.371,5	0,4	118.399,5	189,8
08	4	Izaera Sozialeko Ondasun Publikoen Ekoizpena <i>Producción de Bienes Públicos de Carácter Social</i>	253.469,3	1,7	225.527,1	1,6	27.942,2	12,4
08	43	Etxebizitza eta Hirigintza <i>Vivienda y Urbanismo</i>	253.469,3	1,7	225.527,1	1,6	27.942,2	12,4

MILAKA / MILES

ATAL SEC.	FUNT. FUNC.		2024	%GUZT. %TOT.	2023	%GUZT. %TOT.	ALDEA DIFERENCIA	%
08	5	Ekonomiari lotutako Ondasun Publikoen ekoizpena <i>Producción de Bienes Públicos de Carácter Económico</i>	547.162,7	3,6	480.505,4	3,4	66.657,3	13,9
08	51	Oinarriko Azpiegiturak eta Garraioa <i>Infraestructuras Básicas y Transportes</i>	544.757,7	3,6	477.235,4	3,3	67.522,3	14,1
08	54	Ikerketa Zientifikoa, Teknikoa eta Aplikatua <i>Investigación Científica, Técnica y Aplicada</i>	2.405,0	0,0	3.270,0	0,0	-865,0	-26,5
09		OSASUNA SALUD	4.900.225,0	32,6	4.650.486,0	32,6	249.739,0	5,4
09	1	Zerbitzu Orokorrak <i>Servicios de Carácter General</i>	1.125,0	0,0	11.977,6	0,1	-10.852,6	-90,6
09	12	Administrazio Orokorra <i>Administración General</i>	1.125,0	0,0	11.977,6	0,1	-10.852,6	-90,6
09	4	Izaera Sozialeko Ondasun Publikoen Ekoizpena <i>Producción de Bienes Públicos de Carácter Social</i>	4.893.900,0	32,6	4.633.308,4	32,5	260.591,6	5,6
09	41	Osasuna <i>Sanidad</i>	4.893.900,0	32,6	4.633.308,4	32,5	260.591,6	5,6
09	5	Ekonomiari lotutako Ondasun Publikoen ekoizpena <i>Producción de Bienes Públicos de Carácter Económico</i>	5.200,0	0,0	5.200,0	0,0	0,0	0,0
09	54	Ikerketa Zientifikoa, Teknikoa eta Aplikatua <i>Investigación Científica, Técnica y Aplicada</i>	5.200,0	0,0	5.200,0	0,0	0,0	0,0
10		BERDINTASUNA, JUSTIZIA ETA GIZARTE POLITIKAK IGUALDAD, JUSTICIA Y POLÍTICAS SOCIALES	682.525,0	4,5	644.860,0	4,5	37.665,0	5,8
10	1	Zerbitzu Orokorrak <i>Servicios de Carácter General</i>	382.154,5	2,5	354.517,4	2,5	27.637,1	7,8
10	12	Administrazio Orokorra <i>Administración General</i>	10.267,9	0,1	13.351,0	0,1	-3.083,2	-23,1
10	13	Kanpo Harremanak <i>Relaciones Exteriores</i>	55.671,1	0,4	50.421,1	0,4	5.250,0	10,4
10	14	Justizia <i>Justicia</i>	316.215,5	2,1	290.745,3	2,0	25.470,2	8,8
10	3	Gizarte Segurtasuna, Babesa eta Sustapena <i>Seguridad, Protección y Promoción Social</i>	287.185,0	1,9	277.599,2	1,9	9.585,8	3,5
10	31	Gizarte Segurtasuna eta Babesa <i>Seguridad y Protección Social</i>	279.435,1	1,9	270.147,4	1,9	9.287,8	3,4
10	32	Gizarte Sustapena <i>Promoción Social</i>	7.749,9	0,1	7.451,8	0,1	298,1	4,0
10	4	Izaera Sozialeko Ondasun Publikoen Ekoizpena <i>Producción de Bienes Públicos de Carácter Social</i>	13.185,5	0,1	12.743,4	0,1	442,1	3,5
10	46	Komunitate eta Gizarte Zerbitzuak <i>Otros Servicios Comunitarios y Sociales</i>	13.185,5	0,1	12.743,4	0,1	442,1	3,5
11		KULTURA ETA HIZKUNTZA POLITIKA CULTURA Y POLÍTICA LINGÜÍSTICA	369.421,0	2,5	353.252,0	2,5	16.169,0	4,6
11	1	Zerbitzu Orokorrak <i>Servicios de Carácter General</i>	0,0	0,0	3.854,5	0,0	-3.854,5	-100,0
11	12	Administrazio Orokorra <i>Administración General</i>	0,0	0,0	3.854,5	0,0	-3.854,5	-100,0
11	4	Izaera Sozialeko Ondasun Publikoen Ekoizpena <i>Producción de Bienes Públicos de Carácter Social</i>	367.970,0	2,4	347.987,5	2,4	19.982,5	5,7
11	45	Kultura <i>Cultura</i>	290.775,8	1,9	274.442,0	1,9	16.333,9	6,0
11	47	Euskararen Sustapena <i>Promoción del Euskera</i>	77.194,2	0,5	73.545,5	0,5	3.648,6	5,0
11	5	Ekonomiari lotutako Ondasun Publikoen ekoizpena <i>Producción de Bienes Públicos de Carácter Económico</i>	1.451,0	0,0	1.410,0	0,0	41,0	2,9
11	54	Ikerketa Zientifikoa, Teknikoa eta Aplikatua <i>Investigación Científica, Técnica y Aplicada</i>	1.451,0	0,0	1.410,0	0,0	41,0	2,9
12		TURISMOA, MERKATARITZA ETA KONTSUMOA TURISMO, COMERCIO Y CONSUMO	53.385,0	0,4	63.956,0	0,4	-10.571,0	-16,5
12	1	Zerbitzu Orokorrak <i>Servicios de Carácter General</i>	230,0	0,0	9.881,8	0,1	-9.651,8	-97,7
12	12	Administrazio Orokorra <i>Administración General</i>	230,0	0,0	9.881,8	0,1	-9.651,8	-97,7
12	4	Izaera Sozialeko Ondasun Publikoen Ekoizpena <i>Producción de Bienes Públicos de Carácter Social</i>	6.687,1	0,0	6.556,0	0,0	131,1	2,0
12	44	Gizarte Ongizatea <i>Bienestar Comunitario</i>	6.687,1	0,0	6.556,0	0,0	131,1	2,0
12	7	Ekoizpen-sektoreen Arautze Ekonomikoa <i>Regulación Económica de Sectores Productivos</i>	46.467,9	0,3	47.518,2	0,3	-1.050,4	-2,2
12	75	Turismoa <i>Turismo</i>	24.847,8	0,2	26.001,6	0,2	-1.153,8	-4,4
12	76	Merkataritza <i>Comercio</i>	21.620,1	0,1	21.516,6	0,2	103,5	0,5
51		LAN HARREMANEN KONTSEILUA CONSEJO DE RELACIONES LABORALES	2.831,0	0,0	2.766,0	0,0	65,1	2,4

MILAKA / MILES

ATAL SEC.	FUNT. FUNC.		2024	%GUZT. %TOT.	2023	%GUZT. %TOT.	ALDEA DIFERENCIA	%
51	3	Gizarte Segurtasuna, Babesa eta Sustapena <i>Seguridad, Protección y Promoción Social</i>	2.831,0	0,0	2.766,0	0,0	65,1	2,4
51	31	Gizarte Segurtasuna eta Babesa <i>Seguridad y Protección Social</i>	2.831,0	0,0	2.766,0	0,0	65,1	2,4
52		EUSKADIKO EKONOMIA ETA GIZARTE ARAZOETARAKO BATZORDEA CONSEJO ECONÓMICO Y SOCIAL VASCO	1.715,3	0,0	1.675,8	0,0	39,5	2,4
52	1	Zerbitzu Orokorrak <i>Servicios de Carácter General</i>	1.715,3	0,0	1.675,8	0,0	39,5	2,4
52	11	Jauriaritzaren eta EA Eren Goi Mailako Zuzendaritza <i>Alta Dirección de la CAE y del Gobierno</i>	1.715,3	0,0	1.675,8	0,0	39,5	2,4
53		EUSKADIKO KOOPERATIBEN GOREN KONTSEILUA CONSEJO SUPERIOR DE COOPERATIVAS DE EUSKADI	1.155,6	0,0	1.129,0	0,0	26,6	2,4
53	3	Gizarte Segurtasuna, Babesa eta Sustapena <i>Seguridad, Protección y Promoción Social</i>	1.155,6	0,0	1.129,0	0,0	26,6	2,4
53	32	Gizarte Sustapena <i>Promoción Social</i>	1.155,6	0,0	1.129,0	0,0	26,6	2,4
54		HERRI KONTUEN EUSKAL EPAITEGIA TRIBUNAL VASCO DE CUENTAS PÚBLICAS	8.709,6	0,1	8.512,9	0,1	196,8	2,3
54	1	Zerbitzu Orokorrak <i>Servicios de Carácter General</i>	8.709,6	0,1	8.512,9	0,1	196,8	2,3
54	11	Jauriaritzaren eta EA Eren Goi Mailako Zuzendaritza <i>Alta Dirección de la CAE y del Gobierno</i>	8.709,6	0,1	8.512,9	0,1	196,8	2,3
55		DATUAK BABESTEKO EUSKAL BULEGOA AGENCIA VASCA DE PROTECCIÓN DE DATOS	2.728,1	0,0	2.665,2	0,0	62,9	2,4
55	1	Zerbitzu Orokorrak <i>Servicios de Carácter General</i>	2.728,1	0,0	2.665,2	0,0	62,9	2,4
55	11	Jauriaritzaren eta EA Eren Goi Mailako Zuzendaritza <i>Alta Dirección de la CAE y del Gobierno</i>	2.728,1	0,0	2.665,2	0,0	62,9	2,4
90		ZOR PUBLIKOA DEUDA PÚBLICA	861.402,5	5,7	989.688,8	6,9	-128.286,3	-13,0
90	0	Zor Publikoa <i>Deuda Pública</i>	861.402,5	5,7	989.688,8	6,9	-128.286,3	-13,0
90	01	Zor Publikoa <i>Deuda Pública</i>	861.402,5	5,7	989.688,8	6,9	-128.286,3	-13,0
95		ERAKUNDEEN BALIABIDEAK ETA KONPROMISOAK RECURSOS Y COMPROMISOS INSTITUCIONALES	157.443,0	1,0	150.755,2	1,1	6.687,7	4,4
95	1	Zerbitzu Orokorrak <i>Servicios de Carácter General</i>	39.140,0	0,3	39.558,7	0,3	-418,6	-1,1
95	12	Administrazio Orokorra <i>Administración General</i>	39.140,0	0,3	39.558,7	0,3	-418,6	-1,1
95	9	Beste Administrazio Publiko batzuekiko finantza-harremanak <i>Relaciones Financieras con otras Administraciones Públicas</i>	118.302,9	0,8	111.196,6	0,8	7.106,4	6,4
95	91	Finantza-harremanak Euskal Sektore Publikoarekin <i>Relaciones Financieras con el Sector Público Vasco</i>	118.302,9	0,8	111.196,6	0,8	7.106,4	6,4
99		HAINBAT SAIL DIVERSOS DEPARTAMENTOS	37.709,8	0,3	31.887,6	0,2	5.822,2	18,3
99	1	Zerbitzu Orokorrak <i>Servicios de Carácter General</i>	37.709,8	0,3	31.887,6	0,2	5.822,2	18,3
99	12	Administrazio Orokorra <i>Administración General</i>	37.709,8	0,3	31.887,6	0,2	5.822,2	18,3
		GUZTIRA TOTAL	15.025.441,0	100,0	14.250.722,0	100,0	774.719,0	5,4

Administrazio Orokorra
Administración General

LABURPENA: ATALA; PROGRAMA - GASTUAK
RESUMEN: SECCIÓN; PROGRAMA - GASTOS

ORGANIKOA / ORGANICA		EKONOMIKOA / ECONOMICA		FUNZIONALA / FUNCIONAL		MILAKA / MILES		
ATAL SEC.	PROG. PROG.					ALDEA DIFERENCIA	%	
		2024	%GUZT. %TOT.	2023	%GUZT. %TOT.			
00		LEGEBILTZARRA PARLAMENTO	34.600,0	0,2	33.420,0	0,2	1.180,0	3,5
00	1111	Legebiltzarra Parlamento	34.600,0	0,2	33.420,0	0,2	1.180,0	3,5
01		JAURLARITZAREN LEHENDAKARITZA LEHENDAKARITZA-PRESIDENCIA DEL GOBIERNO	107.317,0	0,7	49.083,0	0,3	58.234,0	118,6
01	1121	Lehendakaritza. Egitura eta Laguntza Estructura y Apoyo de Lehendakaritza	11.392,8	0,1	10.953,7	0,1	439,1	4,0
01	1122	Gizarte Trantsizioa eta 2030 Agenda Transición Social y Agenda 2030	5.030,7	0,0	4.990,9	0,0	39,8	0,8
01	1311	Kanpo Harremanak Acción Exterior	12.110,3	0,1	11.901,1	0,1	209,3	1,8
01	3222	Gazteria Juventud	65.471,6	0,4	10.939,8	0,1	54.531,8	498,5
01	5414	Berrikuntzarako Funtsa Fondo de Innovación	13.311,6	0,1	10.297,6	0,1	3.014,0	29,3
02		SEGURTASUNA SEGURIDAD	790.157,0	5,3	746.328,0	5,2	43.829,0	5,9
02	1228	Berreskuratzeko eta erresilientzia mekanismoa Mecanismo de recuperación y resiliencia	1.800,0	0,0	1.135,0	0,0	665,0	58,6
02	2211	Segurtasuna. Egitura eta Laguntza Estructura y Apoyo de Seguridad	5.493,8	0,0	5.328,5	0,0	165,2	3,1
02	2221	Trafikoa Tráfico	14.612,2	0,1	14.163,5	0,1	448,7	3,2
02	2223	Ertzaintza Zerbitzuan Ertzaintza en Servicio	737.976,4	4,9	709.213,7	5,0	28.762,7	4,1
02	2225	Euskal Zibersegurtasun Agentzia Agencia Vasca de Ciberseguridad	2.026,5	0,0	0,0	0,0	2.026,5	---
02	2231	Larrialdiei aurre egitea Atención de Emergencias	6.156,4	0,0	5.235,0	0,0	921,5	17,6
02	4611	Hauteskundeak Procesos Electorales	16.433,4	0,1	5.726,9	0,0	10.706,5	187,0
02	5512	Meteorologia eta Klimatologia Meteorología y Climatología	3.290,7	0,0	3.262,0	0,0	28,7	0,9
02	6113	Joko eta Ikuskizunak Juego y Espectáculos	2.367,6	0,0	2.263,3	0,0	104,2	4,6
03		LANA ETA ENPLEGUA TRABAJO Y EMPLEO	1.177.386,0	7,8	1.109.288,6	7,8	68.097,4	6,1
03	1228	Berreskuratzeko eta erresilientzia mekanismoa Mecanismo de recuperación y resiliencia	0,0	0,0	13.860,6	0,1	-13.860,6	-100,0
03	3110	Lana eta Enplegua. Egitura eta Laguntza Estructura y Apoyo de Trabajo y Empleo	39.415,7	0,3	36.284,3	0,3	3.131,3	8,6
03	3112	Lana Trabajo	38.433,5	0,3	34.357,8	0,2	4.075,7	11,9
03	3121	Gizarteratzea Inclusión Social	734.845,3	4,9	663.884,6	4,7	70.960,7	10,7
03	3211	Enplegua Empleo	218.802,7	1,5	217.155,2	1,5	1.647,5	0,8
03	3212	Gizarte Ekonomia Economía Social	7.797,6	0,1	8.208,4	0,1	-410,7	-5,0
03	3231	Prestakuntza Formación	138.091,2	0,9	135.537,7	1,0	2.553,4	1,9
04		GOBERNANTZA PUBLIKOA ETA AUTOGOBERNUA GOBERNANZA PÚBLICA Y AUTOGOBIERNO	166.586,0	1,1	171.948,0	1,2	-5.362,0	-3,1
04	1125	Euskadiko Aholku Batzorde Juridikoa Comisión Jurídica Asesora de Euskadi	1.497,1	0,0	1.243,5	0,0	253,7	20,4
04	1211	Gobernantza Publikoa eta Autogobernua. Egitura eta Laguntza Estructura y Apoyo de Gobernanza Pública y Autogobierno	7.230,0	0,0	7.542,8	0,1	-312,8	-4,1
04	1212	Zerbitzu Orokorrak Servicios Generales	39.318,4	0,3	38.922,7	0,3	395,7	1,0

MILAKA / MILES

ATAL SEC.	PROG. PROG.		2024	%GUZT. %TOT.	2023	%GUZT. %TOT.	ALDEA DIFERENCIA	%
04	1213	Funtzio Publikoa, Langileen Hautaketa eta Prestakuntza <i>Función Pública, Selección y Formación del Personal</i>	16.091,7	0,1	16.185,5	0,1	-93,8	-0,6
04	1214	Informatika eta Telekomunikazioak <i>Informática y Telecomunicaciones</i>	58.346,4	0,4	55.638,7	0,4	2.707,7	4,9
04	1215	Berrikuntza eta Administrazio Elektronikoa <i>Innovación y Administración Electrónica</i>	9.213,6	0,1	8.807,7	0,1	405,9	4,6
04	1217	Erakundeen Harremanak <i>Relaciones Institucionales</i>	3.528,8	0,0	3.318,4	0,0	210,4	6,3
04	1218	Araubide Juridikoa <i>Régimen Jurídico</i>	4.582,1	0,0	4.286,3	0,0	295,8	6,9
04	1219	EAEko Administrazio Publikoko datuen babesa <i>Protección de datos de la Administración Pública de la CAE</i>	431,0	0,0	423,7	0,0	7,3	1,7
04	1228	Berreskuratze eta erresilientzia mekanismoa <i>Mecanismo de recuperación y resiliencia</i>	9.603,1	0,1	18.840,3	0,1	-9.237,2	-49,0
04	4712	Administrazio Publikoaren Hizkuntza Normalkuntza <i>Normalización Lingüística de la Administración Pública</i>	11.293,9	0,1	10.788,5	0,1	505,4	4,7
04	5415	Eraldaketa Digitala eta Ekintzaitza Berritzaile <i>Transformación Digital y Emprendimiento Innovador</i>	5.450,0	0,0	5.950,0	0,0	-500,0	-8,4
05		EKONOMIAREN GARAPENA, JASANGARRITASUNA ETA INGURUMENA DESARROLLO ECONÓMICO, SOSTENIBILIDAD Y MEDIO AMBIENTE	873.701,0	5,8	849.801,0	6,0	23.900,0	2,8
05	1228	Berreskuratze eta erresilientzia mekanismoa <i>Mecanismo de recuperación y resiliencia</i>	15.026,9	0,1	14.997,0	0,1	29,9	0,2
05	4421	Ingurumenaren Babesa <i>Protección del Medio Ambiente</i>	44.116,1	0,3	44.097,1	0,3	18,9	0,0
05	5121	Uraren Plangintza eta Administrazioa <i>Planificación y Administración Hidráulica</i>	48.495,5	0,3	48.195,5	0,3	300,0	0,6
05	5151	Portuak <i>Puertos</i>	31.872,7	0,2	31.725,8	0,2	146,9	0,5
05	5411	Nekazaritza eta Arrantza Alorreko Ikerketa eta Garapena <i>Investigación y Desarrollo Agropesquero</i>	31.529,6	0,2	30.322,9	0,2	1.206,8	4,0
05	5413	Teknologia <i>Tecnología</i>	204.192,2	1,4	211.208,8	1,5	-7.016,6	-3,3
05	5414	Berrikuntzarako Funtza <i>Fondo de Innovación</i>	23.628,2	0,2	22.677,7	0,2	950,5	4,2
05	5415	Eraldaketa Digitala eta Ekintzaitza Berritzaile <i>Transformación Digital y Emprendimiento Innovador</i>	42.591,6	0,3	44.660,1	0,3	-2.068,5	-4,6
05	7111	Nekazaritza eta Landaren eta Itsasertzaren garapena <i>Agricultura y Desarrollo Rural y Litoral</i>	120.227,0	0,8	93.942,6	0,7	26.284,4	28,0
05	7112	Arrantza <i>Pesca</i>	29.173,9	0,2	27.512,8	0,2	1.661,1	6,0
05	7113	Elikagaien Sustapena eta Kalitatea <i>Promoción y Calidad Alimentaria</i>	58.503,7	0,4	60.399,7	0,4	-1.896,0	-3,1
05	7211	Ekonomiaren Garapena, Jasangarritasuna eta Ingurumena. Egitura eta Laguntza <i>Estructura y Apoyo de Desarrollo Económico, Sostenibilidad y Medio Ambiente</i>	13.799,0	0,1	13.899,8	0,1	-100,8	-0,7
05	7212	Industria Garapena <i>Desarrollo Industrial</i>	140.421,9	0,9	137.000,1	1,0	3.421,8	2,5
05	7213	Industria Segurtasuna <i>Seguridad Industrial</i>	9.400,8	0,1	9.352,2	0,1	48,6	0,5
05	7214	Berrikuntza eta Lehiakortasun Estrategia <i>Innovación y Estrategia de Competitividad</i>	14.107,8	0,1	10.488,9	0,1	3.618,9	34,5
05	7311	Energia eta Meatze Politika eta Garapena <i>Política y Desarrollo Energético y Minero</i>	14.966,4	0,1	21.963,8	0,2	-6.997,4	-31,9
05	7613	Nazioartekotzea <i>Internacionalización</i>	31.647,8	0,2	27.356,2	0,2	4.291,5	15,7
06		EKONOMIA ETA OGASUNA ECONOMÍA Y HACIENDA	139.142,0	0,9	138.085,0	1,0	1.057,0	0,8
06	5511	Estatistika <i>Estadística</i>	16.650,0	0,1	15.250,0	0,1	1.400,0	9,2
06	6110	Ekonomia eta Ogasuna. Egitura eta Laguntza <i>Estructura y Apoyo de Economía y Hacienda</i>	8.119,5	0,1	8.398,6	0,1	-279,1	-3,3
06	6111	Ekonomia eta Gastu Publikoa <i>Economía y Gasto Público</i>	12.404,2	0,1	11.726,9	0,1	677,3	5,8
06	6112	Zerga-politika <i>Política Fiscal</i>	3.522,0	0,0	3.354,8	0,0	167,1	5,0
06	6114	Ondare eta Kontratazioa <i>Patrimonio y Contratación</i>	12.206,4	0,1	9.583,4	0,1	2.623,0	27,4
06	6115	Lehiaren Euskal Agintaritza <i>Autoridad Vasca de la Competencia</i>	1.400,0	0,0	1.346,9	0,0	53,1	3,9
06	6311	Finantza-Politika <i>Política Financiera</i>	84.839,9	0,6	88.424,3	0,6	-3.584,4	-4,1

MILAKA / MILES

ATAL SEC.	PROG. PROG.		2024	%GUZT. %TOT.	2023	%GUZT. %TOT.	ALDEA DIFERENCIA	%
07		HEZKUNTZA EDUCACIÓN	3.675.898,0	24,5	3.482.730,0	24,4	193.168,0	5,5
07	1228	Berreskuratze eta erresiliencia mekanismoa <i>Mecanismo de recuperación y resiliencia</i>	83.350,1	0,6	70.307,5	0,5	13.042,5	18,6
07	4211	Hezkuntza. Egitura eta Laguntza <i>Estructura y Apoyo de Educación</i>	50.896,1	0,3	73.889,4	0,5	-22.993,3	-31,1
07	4221	Haur eta Lehen Hezkuntza <i>Educación Infantil y Primaria</i>	1.211.845,7	8,1	1.138.091,4	8,0	73.754,3	6,5
07	4222	Bigarren Hezkuntza eta Lanbide Heziketa <i>Educación Secundaria y Formación Profesional</i>	1.463.174,1	9,7	1.336.206,2	9,4	126.967,9	9,5
07	4223	Unibertsitateko Irakaskuntza <i>Enseñanza Universitaria</i>	397.264,0	2,6	374.941,9	2,6	22.322,1	6,0
07	4224	Araubide Bereziko Irakaskuntzak <i>Enseñanzas de Régimen Especial</i>	71.196,8	0,5	67.144,5	0,5	4.052,3	6,0
07	4225	Hezkuntza Berriztatzea eta Irakasleen Etengabeko Prestakuntza <i>Innovación Educativa y Formación Permanente del Profesorado</i>	32.377,6	0,2	33.927,3	0,2	-1.549,7	-4,6
07	4226	Etengabeko Ikaskuntza eta Helduen Hezkuntza <i>Aprendizaje Permanente y Educación de Personas Adultas EPA</i>	37.087,9	0,2	39.040,3	0,3	-1.952,4	-5,0
07	4231	Hezkuntza Sustapena <i>Promoción Educativa</i>	185.449,5	1,2	188.755,5	1,3	-3.306,0	-1,8
07	4715	Hezkuntza Sistemaren Euskalduntzea <i>Euskaldunización del Sistema Educativo</i>	34.494,8	0,2	64.237,4	0,5	-29.742,6	-46,3
07	5412	Ikerketa <i>Investigación</i>	98.348,3	0,7	86.143,4	0,6	12.204,9	14,2
07	5414	Berrikuntzarako Funtza <i>Fondo de Innovación</i>	10.412,9	0,1	10.045,1	0,1	367,9	3,7
08		LURRALDE PLANGINTZA, ETXEBIZITZA ETA GARRAIOAK PLANIFICACIÓN TERRITORIAL, VIVIENDA Y TRANSPORTES	981.403,0	6,5	768.404,0	5,4	212.999,0	27,7
08	1228	Berreskuratze eta erresiliencia mekanismoa <i>Mecanismo de recuperación y resiliencia</i>	180.771,0	1,2	62.371,5	0,4	118.399,5	189,8
08	4311	Lurralde Plangintza, Etxebizitza eta Garraioak. Egitura eta Laguntza <i>Estructura y Apoyo de Planificación Territorial, Vivienda y Transportes</i>	6.519,4	0,0	6.639,2	0,0	-119,7	-1,8
08	4312	Etxebizitza <i>Vivienda</i>	210.800,3	1,4	186.176,0	1,3	24.624,3	13,2
08	4313	Lurralde Antolamendua <i>Ordenación Territorial</i>	36.149,6	0,2	32.711,9	0,2	3.437,7	10,5
08	5131	Trenbideko garraioaren azpiegitura eta kudeaketa <i>Infraestructura y Gestión del Transporte Ferroviario</i>	332.779,5	2,2	321.891,8	2,3	10.887,8	3,4
08	5135	EAE-ko Trenbide Sare Berria - Kudeaketa Kredituak <i>Nueva Red Ferroviaria en la CAE - Créditos de Gestión</i>	60.503,0	0,4	126.693,0	0,9	-66.190,0	-52,2
08	5136	Bilboko Hegoaldeko Tren Saihesbidea - Kudeaketa Zentroa <i>Variante Sur Ferroviaria de Bilbao - Créditos de Gestión</i>	128.222,0	0,9	8.744,0	0,1	119.478,0	1.366,4
08	5141	Garraioaren plangintza <i>Planificación del Transporte</i>	23.253,1	0,2	19.906,6	0,1	3.346,5	16,8
08	5414	Berrikuntzarako Funtza <i>Fondo de Innovación</i>	2.405,0	0,0	3.270,0	0,0	-865,0	-26,5
09		OSASUNA SALUD	4.900.225,0	32,6	4.650.486,0	32,6	249.739,0	5,4
09	1228	Berreskuratze eta erresiliencia mekanismoa <i>Mecanismo de recuperación y resiliencia</i>	1.125,0	0,0	11.977,6	0,1	-10.852,6	-90,6
09	4111	Osasuna. Egitura eta Laguntza <i>Estructura y Apoyo de Salud</i>	20.865,1	0,1	20.804,5	0,1	60,6	0,3
09	4112	Osasun Finantzaketa eta Kontratazioa <i>Financiación y Contratación Sanitaria</i>	4.209.862,9	28,0	3.973.650,1	27,9	236.212,8	5,9
09	4113	Osasun Publikoa <i>Salud Pública</i>	56.541,6	0,4	52.577,6	0,4	3.964,1	7,5
09	4114	Osasun Ikerketa eta Plangintza <i>Investigación y Planificación Sanitaria</i>	19.510,5	0,1	20.562,2	0,1	-1.051,7	-5,1
09	4115	Farmazia <i>Farmacia</i>	582.085,8	3,9	561.368,4	3,9	20.717,4	3,7
09	4116	Adikzioak <i>Adicciones</i>	5.034,1	0,0	4.345,7	0,0	688,4	15,8
09	5414	Berrikuntzarako Funtza <i>Fondo de Innovación</i>	5.200,0	0,0	5.200,0	0,0	0,0	0,0
10		BERDINTASUNA, JUSTIZIA ETA GIZARTE POLITIKAK IGUALDAD, JUSTICIA Y POLÍTICAS SOCIALES	682.525,0	4,5	644.860,0	4,5	37.665,0	5,8
10	1228	Berreskuratze eta erresiliencia mekanismoa <i>Mecanismo de recuperación y resiliencia</i>	10.267,9	0,1	13.351,0	0,1	-3.083,2	-23,1
10	1312	Garapen Lankidetzak <i>Cooperación al Desarrollo</i>	55.671,1	0,4	50.421,1	0,4	5.250,0	10,4
10	1411	Justizi Administrazioa <i>Administración de Justicia</i>	194.821,6	1,3	175.978,6	1,2	18.843,0	10,7

MILAKA / MILES

ATAL SEC.	PROG. PROG.		2024	%GUZT. %TOT.	2023	%GUZT. %TOT.	ALDEA DIFERENCIA	%
10	1412	Justizia <i>Justicia</i>	47.331,7	0,3	43.862,6	0,3	3.469,1	7,9
10	1413	Espetxe-erakundeak <i>Instituciones penitenciarias</i>	74.062,2	0,5	70.904,1	0,5	3.158,1	4,5
10	3111	Berdintasuna, Justizia eta Gizarte Politikak. Egitura eta Laguntza <i>Estructura y Apoyo de Igualdad, Justicia y Políticas Sociales</i>	9.686,9	0,1	8.917,0	0,1	769,9	8,6
10	3122	Inmigrazioa <i>Inmigración</i>	17.503,5	0,1	16.104,3	0,1	1.399,2	8,7
10	3123	Gizarte Zerbitzuak <i>Servicios Sociales</i>	90.053,7	0,6	85.184,8	0,6	4.868,9	5,7
10	3124	Familia eta Komunitate Politika <i>Política Familiar y Comunitaria</i>	162.191,1	1,1	159.941,3	1,1	2.249,8	1,4
10	3221	Emakumeen Aukera Berdintasuna Sustatzea <i>Promoción de Igualdad de Oportunidades para la Mujer</i>	7.749,9	0,1	7.451,8	0,1	298,1	4,0
10	4621	Biktimak eta Giza Eskubideak <i>Víctimas y Derechos Humanos</i>	7.921,9	0,1	7.552,2	0,1	369,6	4,9
10	4622	Memoria, Bizikidetzeta eta Giza Eskubideen Institutua <i>Instituto de la Memoria, la Convivencia y los Derechos Humanos</i>	5.263,6	0,0	5.191,2	0,0	72,4	1,4
11		KULTURA ETA HIZKUNTZA POLITIKA CULTURA Y POLÍTICA LINGÜÍSTICA	369.421,0	2,5	353.252,0	2,5	16.169,0	4,6
11	1228	Berreskuratze eta erresilientzia mekanismoa <i>Mecanismo de recuperación y resiliencia</i>	0,0	0,0	3.854,5	0,0	-3.854,5	-100,0
11	4511	Kultura eta Hizkuntza Politika. Egitura eta Laguntza <i>Estructura y Apoyo de Cultura y Política Lingüística</i>	6.065,4	0,0	5.627,8	0,0	437,6	7,8
11	4512	Kirolak <i>Deportes</i>	15.598,8	0,1	12.733,7	0,1	2.865,1	22,5
11	4513	Kulturaren Sustapena <i>Promoción de la Cultura</i>	40.192,2	0,3	36.678,6	0,3	3.513,7	9,6
11	4514	Ondare Historiko Artistikoa <i>Patrimonio Histórico Artístico</i>	35.164,4	0,2	36.444,9	0,3	-1.280,5	-3,5
11	4515	Gizarte Hedabideak <i>Medios de Comunicación Social</i>	193.755,0	1,3	182.957,0	1,3	10.798,0	5,9
11	4711	Hizkuntza Politika <i>Política Lingüística</i>	77.194,2	0,5	73.545,5	0,5	3.648,6	5,0
11	5414	Berrikuntzarako Funtsa <i>Fondo de Innovación</i>	1.451,0	0,0	1.410,0	0,0	41,0	2,9
12		TURISMOA, MERKATARITZA ETA KONTSUMOA TURISMO, COMERCIO Y CONSUMO	53.385,0	0,4	63.956,0	0,4	-10.571,0	-16,5
12	1228	Berreskuratze eta erresilientzia mekanismoa <i>Mecanismo de recuperación y resiliencia</i>	230,0	0,0	9.881,8	0,1	-9.651,8	-97,7
12	4431	Kontsumoa <i>Consumo</i>	6.687,1	0,0	6.556,0	0,0	131,1	2,0
12	7510	Turismo, Merkataritza, Kont. Egitura eta Laguntza <i>Estructura y Apoyo de Turismo, Comercio y Consumo</i>	3.863,7	0,0	3.912,9	0,0	-49,2	-1,3
12	7511	Turismo eta Ostalaritza <i>Turismo y Hostelería</i>	20.984,1	0,1	22.088,8	0,2	-1.104,7	-5,0
12	7612	Barne Merkataritza <i>Comercio Interior</i>	21.620,1	0,1	21.516,6	0,2	103,5	0,5
51		LAN HARREMANEN KONTSEILUA CONSEJO DE RELACIONES LABORALES	2.831,0	0,0	2.766,0	0,0	65,1	2,4
51	3131	Gizarte Solaskidetzaren Garapena <i>Desarrollo de la Interlocución Social</i>	2.831,0	0,0	2.766,0	0,0	65,1	2,4
52		EUSKADIKO EKONOMIA ETA GIZARTE ARAZOETARAKO BATZORDEA CONSEJO ECONÓMICO Y SOCIAL VASCO	1.715,3	0,0	1.675,8	0,0	39,5	2,4
52	1124	Euskadiko Ekonomia eta Gizarte Arazoet. Batzordea <i>Consejo Económico y Social Vasco</i>	1.715,3	0,0	1.675,8	0,0	39,5	2,4
53		EUSKADIKO KOOPERATIBEN GOREN KONTSEILUA CONSEJO SUPERIOR DE COOPERATIVAS DE EUSKADI	1.155,6	0,0	1.129,0	0,0	26,6	2,4
53	3213	Euskadiko Kooperatiben Goren Kontseilua <i>Consejo Superior de Cooperativas de Euskadi</i>	1.155,6	0,0	1.129,0	0,0	26,6	2,4
54		HERRI KONTUEN EUSKAL EPAITEGIA TRIBUNAL VASCO DE CUENTAS PÚBLICAS	8.709,6	0,1	8.512,9	0,1	196,8	2,3
54	1112	Herri Kontuen Euskal Epaitegia <i>Tribunal Vasco de Cuentas Públicas</i>	8.709,6	0,1	8.512,9	0,1	196,8	2,3
55		DATUAK BABESTEKO EUSKAL BULEGOA AGENCIA VASCA DE PROTECCIÓN DE DATOS	2.728,1	0,0	2.665,2	0,0	62,9	2,4
55	1113	Datuak Babesteko Euskal Bulegoa <i>Agencia Vasca de Protección de Datos</i>	2.728,1	0,0	2.665,2	0,0	62,9	2,4
90		ZOR PUBLIKOA DEUDA PÚBLICA	861.402,5	5,7	989.688,8	6,9	-128.286,3	-13,0
90	0111	Zor Publikoa <i>Deuda Pública</i>	861.402,5	5,7	989.688,8	6,9	-128.286,3	-13,0

MILAKA / MILES								
ATAL SEC.	PROG. PROG.		2024	%GUZT. %TOT.	2023	%GUZT. %TOT.	ALDEA DIFERENCIA	%
95		ERAKUNDEEN BALIABIDEAK ETA KONPROMISOAK RECURSOS Y COMPROMISOS INSTITUCIONALES	157.443,0	1,0	150.755,2	1,1	6.687,7	4,4
95	1228	Berreskuratze eta erresiliencia mekanismoa <i>Mecanismo de recuperación y resiliencia</i>	39.140,0	0,3	39.558,7	0,3	-418,6	-1,1
95	9119	Beste finantza-harreman batzuk, Euskal Sektore Publikoarekin <i>Otras Relaciones Financieras con el Sector Público Vasco</i>	118.302,9	0,8	111.196,6	0,8	7.106,4	6,4
99		HAINBAT SAIL DIVERSOS DEPARTAMENTOS	37.709,8	0,3	31.887,6	0,2	5.822,2	18,3
99	1221	Hainbat Sail <i>Diversos Departamentos</i>	35.139,8	0,2	31.117,6	0,2	4.022,2	12,9
99	1222	Kreditu Orokorra <i>Crédito Global</i>	2.570,0	0,0	770,0	0,0	1.800,0	233,8
		GUZTIRA TOTAL	15.025.441,0	100,0	14.250.722,0	100,0	774.719,0	5,4



Sailkapen Organiko-Funtzional-Ekonomikoa
Clasificación Orgánica-Funcional-Económica

Administrazio Orokorra
Administración General

LABURPENA: ATALA; PROGRAMA ETA KAPITULUA GASTUAK
RESUMEN: SECCIÓN; PROGRAMA Y CAPÍTULO GASTOS

ORGANIKOA / ORGANICA

EKONOMIKOA / ECONOMICA

FUNTZIONALA / FUNCIONAL

MILAKA / MILES

ATAL SEC.	PROG. PROG.		GUZTIRA TOTAL	KAPITULUAK CAPITULOS								
				1 Pertsonal gastuak Gastos de personal	2 Funtzion. gastuak Gastos funciona.	3 Gastu finantzarioak Gastos financie.	4 Transf. arruntak Transfe. corrientes	6 Inbertsio errealak Inversio. reales	7 Kapital transf. Transfe. capital	8 Aktibo f. gehikuntza Aumento act.finan.	9 Pasibo f. murrizketa Dism. pas. financier.	
00		Legebiltzarra Parlamento	34.600,0	0,0	0,0	0,0	34.600,0	0,0	0,0	0,0	0,0	
00	1111	Legebiltzarra Parlamento	34.600,0	0,0	0,0	0,0	34.600,0	0,0	0,0	0,0	0,0	
01		Jauriaritzaren Lehendakaritza Lehendakaritza-Presidencia del Gobierno	107.317,0	14.825,3	13.844,5	0,0	73.535,5	1.352,8	3.680,0	79,0	0,0	
01	1121	Lehendakaritza. Egitura eta Laguntza Estructura y Apoyo de Lehendakaritza	11.392,8	5.273,5	4.834,1	0,0	14,3	1.191,8	0,0	79,0	0,0	
01	1122	Gizarte Trantsizioa eta 2030 Agenda Transición Social y Agenda 2030	5.030,7	550,7	1.218,8	0,0	3.261,2	0,0	0,0	0,0	0,0	
01	1311	Kanpo Harremanak Acción Exterior	12.110,3	5.852,6	3.865,7	0,0	2.142,0	70,0	180,0	0,0	0,0	
01	3222	Gazteria Juventud	65.471,6	2.896,9	3.515,7	0,0	58.968,0	91,0	0,0	0,0	0,0	
01	5414	Berrikuntzarako Funtsa Fondo de Innovación	13.311,6	251,6	410,0	0,0	9.150,0	0,0	3.500,0	0,0	0,0	
02		Segurtasuna Seguridad	790.157,0	581.482,7	122.408,9	57,0	32.218,5	49.939,9	0,0	4.050,0	0,0	
02	1228	Berreskuratze eta erresilientzia mekanismoa Mecanismo de recuperación y resiliencia	1.800,0	0,0	0,0	0,0	0,0	1.800,0	0,0	0,0	0,0	
02	2211	Segurtasuna. Egitura eta Laguntza Estructura y Apoyo de Seguridad	5.493,8	3.299,6	1.274,2	0,0	847,0	23,0	0,0	50,0	0,0	
02	2221	Trafikoa Tráfico	14.612,2	5.805,4	7.255,2	1,5	470,0	1.080,2	0,0	0,0	0,0	
02	2223	Ertzaintza Zerbitzuan Ertzaintza en Servicio	737.976,4	567.598,7	101.447,1	54,0	18.217,9	46.658,7	0,0	4.000,0	0,0	
02	2225	Euskal Zibersegurtasun Agentzia Agencia Vasca de Ciberseguridad	2.026,5	0,0	0,0	0,0	2.026,5	0,0	0,0	0,0	0,0	
02	2231	Larrialdi aurre egitea Atención de Emergencias	6.156,4	2.009,7	3.200,6	0,0	726,1	220,0	0,0	0,0	0,0	
02	4611	Hauteskundeak Procesos Electorales	16.433,4	576,7	6.280,7	0,0	9.536,0	40,0	0,0	0,0	0,0	
02	5512	Meteorologia eta Klimatologia Meteorología y Climatología	3.290,7	288,6	2.692,1	0,0	195,0	115,0	0,0	0,0	0,0	
02	6113	Joko eta Ikuskizunak Juego y Espectáculos	2.367,6	1.904,0	259,1	1,5	200,0	3,0	0,0	0,0	0,0	
03		Lana eta Enplegua Trabajo y Empleo	1.177.386,0	19.309,9	5.513,0	5,0	1.140.526,6	620,4	11.381,0	30,0	0,0	
03	3110	Lana eta Enplegua. Egitura eta Laguntza Estructura y Apoyo de Trabajo y Empleo	39.415,7	2.895,8	2.586,4	0,0	33.683,1	220,4	0,0	30,0	0,0	
03	3112	Lana Trabajo	38.433,5	14.746,4	1.455,9	5,0	21.826,1	400,0	0,0	0,0	0,0	
03	3121	Gizarteratzea Inclusión Social	734.845,3	295,7	35,5	0,0	732.714,2	0,0	1.800,0	0,0	0,0	
03	3211	Enplegua Empleo	218.802,7	605,3	1.179,2	0,0	216.078,3	0,0	940,0	0,0	0,0	
03	3212	Gizarte Ekonomia Economía Social	7.797,6	766,8	256,0	0,0	3.133,8	0,0	3.641,0	0,0	0,0	
03	3231	Prestakuntza Formación	138.091,2	0,0	0,0	0,0	133.091,2	0,0	5.000,0	0,0	0,0	
04		Gobernantza Publikoa eta Autogobernua Gobernanza Pública y Autogobierno	166.586,0	35.809,2	101.875,4	4,5	16.372,9	12.374,0	90,0	60,0	0,0	
04	1125	Euskadiko Aholku Batzorde Juridikoa Comisión Jurídica Asesora de Euskadi	1.497,1	1.453,1	44,0	0,0	0,0	0,0	0,0	0,0	0,0	

MILAKA / MILES

ATAL SEC.	PROG. PROG.		GUZTIRA TOTAL	KAPITULUAK CAPITULOS								
				1 Pertsonal gastuak Gastos de personal	2 Funtzion. gastuak Gastos funciona.	3 Gastu finantzarioak Gastos financie.	4 Transf. arruntak Transfe. corrientes	6 Inbertsio errealak Inversio. reales	7 Kapital transf. Transfe. capital	8 Aktibo f. gehikuntza Aumento act.finan.	9 Pasibo f. murrizketa Dism. pas. financier.	
04	1211	Gobernantza Publikoa eta Aut. Egitura eta Laguntza Estructura y Apoyo de Gobernanza Pública y Autogo.	7.230,0	3.406,5	3.667,9	1,5	54,0	40,0	0,0	60,0	0,0	
04	1212	Zerbitzu Orokorrak Servicios Generales	39.318,4	7.309,0	23.827,4	0,0	0,0	8.182,0	0,0	0,0	0,0	
04	1213	F. Publikoa, Langileen Hautaketa eta Prestakuntza Función Pública, Selección y Formación Personal	16.091,7	5.845,2	4.551,4	3,0	4.840,1	852,0	0,0	0,0	0,0	
04	1214	Informatika eta Telekomunikazioak Informática y Telecomunicaciones	58.346,4	1.073,6	57.182,9	0,0	0,0	0,0	90,0	0,0	0,0	
04	1215	Berrikuntza eta Administrazio Elektronikoa Innovación y Administración Electrónica	9.213,6	8.488,2	663,4	0,0	62,0	0,0	0,0	0,0	0,0	
04	1217	Erakundeen Harremanak Relaciones Institucionales	3.528,8	3.386,2	27,6	0,0	115,0	0,0	0,0	0,0	0,0	
04	1218	Araubide Juridikoa Régimen Jurídico	4.582,1	4.481,0	93,1	0,0	8,0	0,0	0,0	0,0	0,0	
04	1219	EAEko Administrazio Publikoko datuen babesa Protección de Datos Administración Públ. de la CAE	431,0	366,4	64,6	0,0	0,0	0,0	0,0	0,0	0,0	
04	1228	Berreskuratze eta erresilientzia mekanismoa Mecanismo de recuperación y resiliencia	9.603,1	0,0	6.303,1	0,0	0,0	3.300,0	0,0	0,0	0,0	
04	4712	Administrazio Publikoaren Hizkuntza Normalkuntza Normalización Lingüística de la Admón. Pública	11.293,9	0,0	0,0	0,0	11.293,9	0,0	0,0	0,0	0,0	
04	5415	Eraldaketa Digitala eta Ekintzaitza Berritzaile Transformación Digital y Emprendimiento Innovador	5.450,0	0,0	5.450,0	0,0	0,0	0,0	0,0	0,0	0,0	
05		Ekonomiaren Garapena, Jasang.eta Ingur. Des.Económico, Sostenib.y M.Ambiente	873.701,0	38.703,7	33.640,1	0,0	228.967,7	38.674,9	458.270,2	75.444,5	0,0	
05	1228	Berreskuratze eta erresilientzia mekanismoa Mecanismo de recuperación y resiliencia	15.026,9	0,0	621,4	0,0	0,0	5.808,0	8.597,5	0,0	0,0	
05	4421	Ingurumenaren Babesa Protección del Medio Ambiente	44.116,1	8.486,6	7.903,8	0,0	12.843,0	4.359,0	10.523,7	0,0	0,0	
05	5121	Uraren Plangintza eta Administrazioa Planificación y Administración Hidráulica	48.495,5	0,0	0,0	0,0	15.069,3	0,0	33.426,2	0,0	0,0	
05	5151	Portuak Puertos	31.872,7	2.651,8	9.975,0	0,0	419,0	17.726,9	1.100,0	0,0	0,0	
05	5411	Nekazaritza eta Arrantza Alorreko Ikerk. eta Gara. Investigación y Desarrollo Agropesquero	31.529,6	324,3	189,9	0,0	18.571,5	0,0	12.444,0	0,0	0,0	
05	5413	Teknologia Tecnología	204.192,2	990,8	140,0	0,0	6.091,7	0,0	196.969,8	0,0	0,0	
05	5414	Berrikuntzarako Funtza Fondo de Innovación	23.628,2	0,0	0,0	0,0	2.547,2	0,0	21.081,0	0,0	0,0	
05	5415	Eraldaketa Digitala eta Ekintzaitza Berritzaile Transformación Digital y Emprendimiento Innovador	42.591,6	99,4	21,0	0,0	29.679,6	0,0	6.910,5	5.881,0	0,0	
05	7111	Nekazaritza, eta Landaren eta Itsasertzen garap. Agricultura y Desarrollo Rural y Litoral	120.227,0	4.403,2	5.650,9	0,0	72.480,3	515,0	37.177,6	0,0	0,0	
05	7112	Arrantza Pesca	29.173,9	2.416,9	1.189,3	0,0	5.100,7	5.045,1	15.421,9	0,0	0,0	
05	7113	Elikagaien Sustapena eta Kalitatea Promoción y Calidad Alimentaria	58.503,7	2.816,3	338,0	0,0	18.949,4	0,0	35.900,0	500,0	0,0	
05	7211	Ekon. Garap. Jasang Ingurumen Egitura eta Laguntza Estructura y Apoyo de Des. Eco. Sost. M. Ambiente	13.799,0	4.878,1	6.453,9	0,0	300,0	2.107,0	0,0	60,0	0,0	
05	7212	Industria Garapena Desarrollo Industrial	140.421,9	969,1	76,0	0,0	10.544,6	0,0	61.525,6	67.306,6	0,0	
05	7213	Industria Segurtasuna Seguridad Industrial	9.400,8	8.921,8	443,0	0,0	0,0	16,0	20,0	0,0	0,0	
05	7214	Berrikuntza eta Lehiakortasun Estrategia Innovación y Estrategia de Competitividad	14.107,8	796,2	17,0	0,0	6.519,6	0,0	6.775,0	0,0	0,0	
05	7311	Energia eta Meatze Politika eta Garapena Política y Desarrollo Energético y Minero	14.966,4	949,3	620,9	0,0	20,0	3.097,8	10.278,4	0,0	0,0	

MILAKA / MILES

ATAL	PROG.	SEC.	PROG.	GUZTIRA	KAPITULUAK							9
					CAPITULOS							
				TOTAL	1	2	3	4	6	7	8	
					Pertsonal	Funtzion.	Gastu	Transf.	Inbertsio	Kapital	Aktibo f.	Pasibo f.
					gastuak	gastuak	finantzarioak	arruntak	errealak	transf.	gehikuntza	murrizketa
					Gastos de	Gastos	Gastos	Transfe.	Inversio.	Transfe.	Aumento	Dism. pas.
					personal	funciona.	financie.	corrientes	reales	capital	act.finan.	financier.
05	7613		Nazioartekotzea Internacionalización	31.647,8	0,0	0,0	0,0	29.831,9	0,0	119,0	1.696,8	0,0
06			Ekonomia eta Ogasuna Economía y Hacienda	139.142,0	24.044,0	21.057,3	20,0	17.120,0	2.849,0	18.983,7	55.068,0	0,0
06	5511		Estadistika Estadística	16.650,0	0,0	0,0	0,0	15.590,0	0,0	1.060,0	0,0	0,0
06	6110		Ekonomia eta Ogasuna. Egitura eta Laguntza Estructura y Apoyo de Economía y Hacienda	8.119,5	1.949,1	4.122,4	0,0	0,0	1.980,0	0,0	68,0	0,0
06	6111		Ekonomia eta Gastu Publikoa Economía y Gasto Público	12.404,2	10.722,9	1.609,4	0,0	72,0	0,0	0,0	0,0	0,0
06	6112		Zerga-politika Política Fiscal	3.522,0	2.517,8	974,1	0,0	0,0	30,0	0,0	0,0	0,0
06	6114		Ondare eta Kontratazioa Patrimonio y Contratación	12.206,4	6.348,0	5.019,4	0,0	0,0	839,0	0,0	0,0	0,0
06	6115		Lehiaren Euskal Agintaritza Autoridad Vasca de la Competencia	1.400,0	0,0	0,0	0,0	1.400,0	0,0	0,0	0,0	0,0
06	6311		Finantza-Politika Política Financiera	84.839,9	2.506,2	9.332,0	20,0	58,0	0,0	17.923,7	55.000,0	0,0
07			Hezkuntza Educación	3.675.898,0	1.742.552,3	208.538,2	10,5	1.435.754,5	146.386,6	141.286,0	1.000,0	369,9
07	1228		Berreskuratze eta erresilientzia mekanismoa Mecanismo de recuperación y resiliencia	83.350,1	10.006,7	22.511,7	0,0	2.684,9	38.750,1	9.396,7	0,0	0,0
07	4211		Hezkuntza. Egitura eta Laguntza Estructura y Apoyo de Educación	50.896,1	39.082,8	10.676,5	0,0	0,0	136,8	0,0	1.000,0	0,0
07	4221		Haur eta Lehen Hezkuntza Educación Infantil y Primaria	1.211.845,7	710.965,9	16.572,9	0,0	437.175,1	35.500,6	11.631,2	0,0	0,0
07	4222		Bigarren Hezkuntza eta Lanbide Heziketa Educación Secundaria y Formación Profesional	1.463.174,1	844.476,2	74.263,2	0,0	461.965,5	71.227,6	11.241,5	0,0	0,0
07	4223		Unibertsitateko Irakaskuntza Enseñanza Universitaria	397.264,0	0,0	38,2	10,5	338.854,3	0,0	57.991,1	0,0	369,9
07	4224		Araubide Bereziko Irakaskuntzak Enseñanzas de Régimen Especial	71.196,8	38.914,5	3.736,0	0,0	28.110,2	406,1	30,0	0,0	0,0
07	4225		Hezkuntza Berritzea eta Irakasleak Etengabe Presta Innovación Educ. y Form. Perman. del Profesorado	32.377,6	25.358,6	4.976,3	0,0	1.954,9	87,8	0,0	0,0	0,0
07	4226		Etengabeko Ikaskuntza eta Helduen Hezkuntza Aprendizaje Permanente y Edu. Personas Adultas EPA	37.087,9	32.978,7	2.044,9	0,0	1.994,6	69,7	0,0	0,0	0,0
07	4231		Hezkuntza Sustapena Promoción Educativa	185.449,5	13.345,0	67.873,9	0,0	104.211,4	0,0	19,2	0,0	0,0
07	4715		Hezkuntza Sistemaren Euskalduntzea Euskaldunización del Sistema Educativo	34.494,8	27.423,8	2.763,9	0,0	4.117,4	189,6	0,0	0,0	0,0
07	5412		Ikerketa Investigación	98.348,3	0,0	210,2	0,0	48.258,3	18,2	49.861,7	0,0	0,0
07	5414		Berrikuntzarako Funtza Fondo de Innovación	10.412,9	0,0	2.870,4	0,0	6.428,0	0,0	1.114,6	0,0	0,0
08			Lurr.Plangintza, Etxebizitza eta Garraioak Plan.Territ., Vivienda y Transportes	981.403,0	21.161,9	18.096,2	0,0	195.304,5	231.592,3	503.838,0	11.410,0	0,0
08	1228		Berreskuratze eta erresilientzia mekanismoa Mecanismo de recuperación y resiliencia	180.771,0	0,0	1.121,2	0,0	0,0	0,0	179.649,8	0,0	0,0
08	4311		LP, Etxebizitza, Garraioak. Egitura eta Laguntza Estructura y Apoyo P.Terri, Vivienda y Transportes	6.519,4	3.264,2	3.210,2	0,0	0,0	25,0	0,0	20,0	0,0
08	4312		Etxebizitza Vivienda	210.800,3	13.856,3	10.279,2	0,0	62.215,4	36.629,1	84.473,3	3.347,0	0,0
08	4313		Lurralde Antolamendua Ordenación Territorial	36.149,6	2.145,7	2.084,2	0,0	151,2	927,3	30.387,3	454,0	0,0
08	5131		Trenbideko garraioaren azpiegitura eta kudeaketa Infraestructura y Gestión Transporte Ferroviario	332.779,5	487,0	637,0	0,0	111.295,0	5.186,0	207.585,5	7.589,0	0,0
08	5135		EAE-KO Trenbide Sare Berria-Kudeaketa Kreditoak Nueva Red Ferroviaria en la CAE-Créditos Gestión	60.503,0	0,0	0,0	0,0	0,0	60.503,0	0,0	0,0	0,0

MILAKA / MILES

ATAL	PROG.	SEC.	PROG.	GUZTIRA	KAPITULUAK							
					CAPITULOS							
				TOTAL	1	2	3	4	6	7	8	9
					Personal	Funtzion.	Gastu	Transf.	Inbertsio	Kapital	Aktibo f.	Pasibo f.
					gastuak	gastuak	finantzarioak	arruntak	errealak	transf.	gehikuntza	murrizketa
					Gastos de	Gastos	Gastos	Transfe.	Inversio.	capital	act.finan.	Dism. pas.
					personal	funciona.	financie.	corrientes	reales			financier.
08	5136		Bilboko Hegoaldeko Tren Saihesbidea-Kudeaketa Kre. Variante Sur Ferroviaria de Bilbao-C. de Gestión	128.222,0	0,0	0,0	0,0	0,0	128.222,0	0,0	0,0	0,0
08	5141		Garraioaren plangintza Planificación del Transporte	23.253,1	1.408,7	764,5	0,0	20.668,0	100,0	312,0	0,0	0,0
08	5414		Berrikuntzarako Funtza Fondo de Innovación	2.405,0	0,0	0,0	0,0	975,0	0,0	1.430,0	0,0	0,0
09			Osasuna Salud	4.900.225,0	56.446,1	4.056.850,4	2,0	641.867,7	3.745,8	141.229,0	84,0	0,0
09	1228		Berreskuratze eta erresilientzia mekanismoa Mecanismo de recuperación y resiliencia	1.125,0	0,0	125,0	0,0	0,0	1.000,0	0,0	0,0	0,0
09	4111		Osasuna. Egitura eta Laguntza Estructura y Apoyo de Salud	20.865,1	10.652,6	7.884,1	2,0	0,0	2.242,4	0,0	84,0	0,0
09	4112		Osasun Finantzaketa eta Kontratazioa Financiación y Contratación Sanitaria	4.209.862,9	15.402,9	4.010.668,3	0,0	44.789,7	0,0	139.002,0	0,0	0,0
09	4113		Osasun Publikoa Salud Pública	56.541,6	23.585,8	26.111,7	0,0	6.340,8	503,4	0,0	0,0	0,0
09	4114		Osasun Ikerketa eta Plangintza Investigación y Planificación Sanitaria	19.510,5	3.505,1	759,1	0,0	13.019,3	0,0	2.227,0	0,0	0,0
09	4115		Farmazia Farmacia	582.085,8	2.810,3	10.190,3	0,0	569.085,2	0,0	0,0	0,0	0,0
09	4116		Adikzioak Adicciones	5.034,1	489,5	1.112,0	0,0	3.432,7	0,0	0,0	0,0	0,0
09	5414		Berrikuntzarako Funtza Fondo de Innovación	5.200,0	0,0	0,0	0,0	5.200,0	0,0	0,0	0,0	0,0
10			Berdintasuna, Justizia eta Gizarte Pol. Igualdad, Justicia y Políticas Sociales	682.525,0	197.120,7	120.495,4	0,0	339.638,5	22.471,8	2.578,6	220,0	0,0
10	1228		Berreskuratze eta erresilientzia mekanismoa Mecanismo de recuperación y resiliencia	10.267,9	0,0	3.998,3	0,0	0,0	6.269,6	0,0	0,0	0,0
10	1312		Garapen Lankidetzak Cooperación al Desarrollo	55.671,1	0,0	0,0	0,0	55.671,1	0,0	0,0	0,0	0,0
10	1411		Justizi Administrazioa Administración de Justicia	194.821,6	138.400,7	44.112,0	0,0	773,0	11.415,9	0,0	120,0	0,0
10	1412		Justizia Justicia	47.331,7	8.639,3	17.687,5	0,0	21.005,0	0,0	0,0	0,0	0,0
10	1413		Espetxe-erakundeak Instituciones penitenciarias	74.062,2	36.743,5	21.163,6	0,0	12.395,1	3.385,0	325,0	50,0	0,0
10	3111		Berdinta., Justizia eta G.P. Egitura eta Laguntza Estructura y Apoyo de Igualdad, Justicia y P.S.	9.686,9	3.675,4	4.710,0	0,0	50,0	1.201,4	0,0	50,0	0,0
10	3122		Inmigrazioa Inmigración	17.503,5	1.019,9	4.365,3	0,0	12.118,3	0,0	0,0	0,0	0,0
10	3123		Gizarte Zerbitzuak Servicios Sociales	90.053,7	1.930,7	17.571,3	0,0	70.551,8	0,0	0,0	0,0	0,0
10	3124		Familia eta Komunitate Politika Política Familiar y Comunitaria	162.191,1	5.656,3	5.662,9	0,0	150.671,8	200,0	0,0	0,0	0,0
10	3221		Emakumeen Aukera Berdintasuna Sustatzea Promoción de Igualdad Oportunidades para la Mujer	7.749,9	0,0	0,0	0,0	7.749,9	0,0	0,0	0,0	0,0
10	4621		Biktimak eta Giza Eskubideak Víctimas y Derechos Humanos	7.921,9	1.055,0	1.224,4	0,0	5.642,4	0,0	0,0	0,0	0,0
10	4622		Memoria, Bizikidetzak eta Giza Eskubideen Institut. Instituto de la Memoria, la Convivencia y DDHH	5.263,6	0,0	0,0	0,0	3.010,1	0,0	2.253,6	0,0	0,0
11			Kultura eta Hizkuntza Politika Cultura y Política Lingüística	369.421,0	12.604,8	12.327,4	3,0	305.242,2	4.903,0	27.288,7	7.052,0	0,0
11	4511		Kultura/Hizkuntza Politika. Egitura eta Laguntza Estructura y Apoyo de Cultura y Polit. Lingüística	6.065,4	2.880,0	3.099,6	3,0	0,0	30,0	0,0	52,8	0,0
11	4512		Kirolak Deportes	15.598,8	1.649,9	2.008,9	0,0	7.902,0	3.518,0	520,0	0,0	0,0
11	4513		Kulturaren Sustapena Promoción de la Cultura	40.192,2	1.521,0	1.503,7	0,0	30.807,5	250,0	6.110,1	0,0	0,0
11	4514		Ondare Historiko Artistikoa Patrimonio Histórico Artístico	35.164,4	3.283,5	2.581,1	0,0	16.221,1	870,0	10.708,7	1.500,0	0,0
11	4515		Gizarte Hedabideak Medios de Comunicación Social	193.755,0	0,0	570,0	0,0	178.435,8	0,0	9.250,0	5.499,2	0,0

MILAKA / MILES

ATAL	PROG.	SEC.	PROG.	GUZTIRA	KAPITULUAK CAPITULOS							
					1 Pertsonal gastuak Gastos de personal	2 Funtzion. gastuak Gastos funciona.	3 Gastu finantzarioak Gastos financie.	4 Transf. arruntak Transfe. corrientes	6 Inbertsio errealak Inversio. reales	7 Kapital transf. Transfe. capital	8 Aktibo f. gehikuntza Aumento act.finan.	9 Pasibo f. murrizketa Dism. pas. financier.
11	4711		Hizkuntza Politika Política Lingüística	77.194,2	3.270,4	2.313,0	0,0	70.675,8	235,0	700,0	0,0	0,0
11	5414		Berrikuntzarako Funtza Fondo de Innovación	1.451,0	0,0	251,0	0,0	1.200,0	0,0	0,0	0,0	0,0
12			Turismoa, Merkataritza eta Kontsumoa Turismo, Comercio y Consumo	53.385,0	8.052,5	5.451,0	0,0	33.595,5	108,0	6.163,0	15,0	0,0
12	1228		Berreskuratze eta erresilientzia mekanismoa Mecanismo de recuperación y resiliencia	230,0	0,0	230,0	0,0	0,0	0,0	0,0	0,0	0,0
12	4431		Kontsumoa Consumo	6.687,1	0,0	0,0	0,0	6.687,1	0,0	0,0	0,0	0,0
12	7510		Turismo, Merkataritza, Kont. Egitura eta Laguntza Estructura y Apoyo de Turismo, Comercio y Consumo	3.863,7	2.535,0	1.305,7	0,0	0,0	8,0	0,0	15,0	0,0
12	7511		Turismo eta Ostalaritza Turismo y Hostelería	20.984,1	3.593,4	1.932,1	0,0	13.530,7	100,0	1.828,0	0,0	0,0
12	7612		Barne Merkataritza Comercio Interior	21.620,1	1.924,1	1.983,2	0,0	13.377,8	0,0	4.335,0	0,0	0,0
51			Lan Harremanen Kontseilua Consejo de Relaciones Laborales	2.831,0	0,0	0,0	0,0	2.803,8	0,0	27,3	0,0	0,0
51	3131		Gizarte Solaskidetzaren Garapena Desarrollo de la Interlocución Social	2.831,0	0,0	0,0	0,0	2.803,8	0,0	27,3	0,0	0,0
52			Euskadiko Ekonomia eta Giz. Araz. Batz. Consejo Económico y Social Vasco	1.715,3	0,0	0,0	0,0	1.702,3	0,0	13,0	0,0	0,0
52	1124		Euskadiko Ekonomia eta Gizarte Arazoet. Batzordea Consejo Económico y Social Vasco	1.715,3	0,0	0,0	0,0	1.702,3	0,0	13,0	0,0	0,0
53			Euskadiko Kooperatiben Goren Kontseilua Consejo Superior Cooperativas de Euskadi	1.155,6	0,0	0,0	0,0	1.147,4	0,0	8,3	0,0	0,0
53	3213		Euskadiko Kooperatiben Goren Kontseilua Consejo Superior de Cooperativas de Euskadi	1.155,6	0,0	0,0	0,0	1.147,4	0,0	8,3	0,0	0,0
54			Herri Kontuen Euskal Epaitegia Tribunal Vasco de Cuentas Públicas	8.709,6	0,0	0,0	0,0	8.480,6	0,0	229,0	0,0	0,0
54	1112		Herri Kontuen Euskal Epaitegia Tribunal Vasco de Cuentas Públicas	8.709,6	0,0	0,0	0,0	8.480,6	0,0	229,0	0,0	0,0
55			Datuak Babesteko Euskal Bulegoa Agencia Vasca de Protección de Datos	2.728,1	0,0	0,0	0,0	2.713,1	0,0	15,0	0,0	0,0
55	1113		Datuak Babesteko Euskal Bulegoa Agencia Vasca de Protección de Datos	2.728,1	0,0	0,0	0,0	2.713,1	0,0	15,0	0,0	0,0
90			Zor Publikoa Deuda Pública	861.402,5	0,0	117,0	229.669,8	0,0	0,0	0,0	0,0	631.615,7
90	0111		Zor Publikoa Deuda Pública	861.402,5	0,0	117,0	229.669,8	0,0	0,0	0,0	0,0	631.615,7
95			Erakundeen Baliabideak eta Konpromisoak Recursos y Compromisos Institucionales	157.443,0	0,0	0,0	0,0	156.843,0	0,0	600,0	0,0	0,0
95	1228		Berreskuratze eta erresilientzia mekanismoa Mecanismo de recuperación y resiliencia	39.140,0	0,0	0,0	0,0	39.140,0	0,0	0,0	0,0	0,0
95	9119		Beste finant-harrem. batz. Eusk Sekt. Publikoarekin Otras Relaciones Financieras con Sec. Públi. Vasco	118.302,9	0,0	0,0	0,0	117.702,9	0,0	600,0	0,0	0,0
99			Hainbat Sail Diversos Departamentos	37.709,8	4.685,3	12.754,8	0,0	662,0	5.432,8	14.175,0	0,0	0,0
99	1221		Hainbat Sail Diversos Departamentos	35.139,8	4.685,3	12.754,8	0,0	662,0	2.862,8	14.175,0	0,0	0,0
99	1222		Kreditu Orokorra Crédito Global	2.570,0	0,0	0,0	0,0	0,0	2.570,0	0,0	0,0	0,0
			GUZTIRA TOTAL	15.025.441,0	2.756.798,2	4.732.969,5	229.771,9	4.669.096,3	520.451,3	1.329.855,8	154.512,5	631.985,6

Administrazio Orokorra
Administración General

LABURPENA: ATALA; PROGRAMA; KAPITULUA - GASTUAK
RESUMEN: SECCIÓN; PROGRAMA; CAPÍTULO - GASTOS

ORGANIKOA / ORGANICA

EKONOMIKOA / ECONOMICA

FUNTZIONALA / FUNCIONAL

				MILAKA / MILES					
ATAL SEC.	PROG. PROG.	KAP. CAP.		2024	%GUZT. %TOT.	2023	%GUZT. %TOT.	ALDEA DIFERENCIA	%
00			LEGEbiltzARRA PARLAMENTO	34.600,0	0,2	33.420,0	0,2	1.180,0	3,5
00	1111		Legebiltzarra Parlamento	34.600,0	0,2	33.420,0	0,2	1.180,0	3,5
00	1111	4	Eragiketa aruntetarako transferentziak eta dirulaguntzak Transferencias y Subvenciones para Operaciones Corrientes	34.600,0	0,2	33.420,0	0,2	1.180,0	3,5
01			JAURLARITZAREN LEHENDAKARITZA LEHENDAKARITZA-PRESIDENCIA DEL GOBIERNO	107.317,0	0,7	49.083,0	0,3	58.234,0	118,6
01	1121		Lehendakaritza. Egitura eta Laguntza Estructura y Apoyo de Lehendakaritza	11.392,8	0,1	10.953,7	0,1	439,1	4,0
01	1121	1	Pertsonal-gastuak Gastos de Personal	5.273,5	0,0	5.343,7	0,0	-70,2	-1,3
01	1121	2	Funtzionamendu-gastuak Gastos de Funcionamiento	4.834,1	0,0	4.382,1	0,0	452,0	10,3
01	1121	4	Eragiketa aruntetarako transferentziak eta dirulaguntzak Transferencias y Subvenciones para Operaciones Corrientes	14,3	0,0	14,3	0,0	0,0	0,0
01	1121	6	Inbertsio errealak Inversiones Reales	1.191,8	0,0	1.134,3	0,0	57,5	5,1
01	1121	8	Aktibo finantzarioen gehikuntza Aumento de Activos Financieros	79,0	0,0	79,2	0,0	-0,2	-0,3
01	1122		Gizarte Trantsizioa eta 2030 Agenda Transición Social y Agenda 2030	5.030,7	0,0	4.990,9	0,0	39,8	0,8
01	1122	1	Pertsonal-gastuak Gastos de Personal	550,7	0,0	510,9	0,0	39,8	7,8
01	1122	2	Funtzionamendu-gastuak Gastos de Funcionamiento	1.218,8	0,0	1.210,0	0,0	8,8	0,7
01	1122	4	Eragiketa aruntetarako transferentziak eta dirulaguntzak Transferencias y Subvenciones para Operaciones Corrientes	3.261,2	0,0	3.270,0	0,0	-8,8	-0,3
01	1311		Kanpo Harremanak Acción Exterior	12.110,3	0,1	11.901,1	0,1	209,3	1,8
01	1311	1	Pertsonal-gastuak Gastos de Personal	5.852,6	0,0	5.400,8	0,0	451,8	8,4
01	1311	2	Funtzionamendu-gastuak Gastos de Funcionamiento	3.865,7	0,0	4.143,9	0,0	-278,1	-6,7
01	1311	4	Eragiketa aruntetarako transferentziak eta dirulaguntzak Transferencias y Subvenciones para Operaciones Corrientes	2.142,0	0,0	2.107,6	0,0	34,4	1,6
01	1311	6	Inbertsio errealak Inversiones Reales	70,0	0,0	68,8	0,0	1,2	1,7
01	1311	7	Kapital-eragiketarako transferentziak eta dirulaguntzak Transferencias y Subvenciones para Operaciones de Capital	180,0	0,0	180,0	0,0	0,0	0,0
01	3222		Gazteria Juventud	65.471,6	0,4	10.939,8	0,1	54.531,8	498,5
01	3222	1	Pertsonal-gastuak Gastos de Personal	2.896,9	0,0	1.198,0	0,0	1.698,8	141,8
01	3222	2	Funtzionamendu-gastuak Gastos de Funcionamiento	3.515,7	0,0	3.892,9	0,0	-377,2	-9,7
01	3222	4	Eragiketa aruntetarako transferentziak eta dirulaguntzak Transferencias y Subvenciones para Operaciones Corrientes	58.968,0	0,4	5.758,0	0,0	53.210,0	924,1
01	3222	6	Inbertsio errealak Inversiones Reales	91,0	0,0	90,8	0,0	0,2	0,2
01	5414		Berrikuntzarako Funtza Fondo de Innovación	13.311,6	0,1	10.297,6	0,1	3.014,0	29,3
01	5414	1	Pertsonal-gastuak Gastos de Personal	251,6	0,0	237,6	0,0	14,0	5,9
01	5414	2	Funtzionamendu-gastuak Gastos de Funcionamiento	410,0	0,0	375,0	0,0	35,0	9,3
01	5414	4	Eragiketa aruntetarako transferentziak eta dirulaguntzak Transferencias y Subvenciones para Operaciones Corrientes	9.150,0	0,1	7.985,0	0,1	1.165,0	14,6
01	5414	7	Kapital-eragiketarako transferentziak eta dirulaguntzak Transferencias y Subvenciones para Operaciones de Capital	3.500,0	0,0	1.700,0	0,0	1.800,0	105,9
02			SEGURTASUNA SEGURIDAD	790.157,0	5,3	746.328,0	5,2	43.829,0	5,9

MILAKA / MILES

ATAL SEC.	PROG. PROG.	KAP. CAP.		2024	%GUZT. %TOT.	2023	%GUZT. %TOT.	ALDEA DIFERENCIA	%
02	1228		Berreskuratze eta erresilientzia mekanismoa Mecanismo de recuperación y resiliencia	1.800,0	0,0	1.135,0	0,0	665,0	58,6
02	1228	6	Inbertsio errealak Inversiones Reales	1.800,0	0,0	1.135,0	0,0	665,0	58,6
02	2211		Segurtasuna. Egitura eta Laguntza Estructura y Apoyo de Seguridad	5.493,8	0,0	5.328,5	0,0	165,2	3,1
02	2211	1	Pertsonal-gastuak Gastos de Personal	3.299,6	0,0	3.114,5	0,0	185,1	5,9
02	2211	2	Funtzionamendu-gastuak Gastos de Funcionamiento	1.274,2	0,0	1.293,0	0,0	-18,9	-1,5
02	2211	3	Gastu finantzarioak Gastos Financieros	0,0	0,0	1,0	0,0	-1,0	-100,0
02	2211	4	Eragiketa arruntetarako transferentziak eta dirulaguntzak Transferencias y Subvenciones para Operaciones Corrientes	847,0	0,0	847,0	0,0	0,0	0,0
02	2211	6	Inbertsio errealak Inversiones Reales	23,0	0,0	23,0	0,0	0,0	0,0
02	2211	8	Aktibo finantzarioen gehikuntza Aumento de Activos Financieros	50,0	0,0	50,0	0,0	0,0	0,0
02	2221		Trafikoa Tráfico	14.612,2	0,1	14.163,5	0,1	448,7	3,2
02	2221	1	Pertsonal-gastuak Gastos de Personal	5.805,4	0,0	5.498,6	0,0	306,7	5,6
02	2221	2	Funtzionamendu-gastuak Gastos de Funcionamiento	7.255,2	0,0	7.270,6	0,1	-15,5	-0,2
02	2221	3	Gastu finantzarioak Gastos Financieros	1,5	0,0	0,0	0,0	1,5	---
02	2221	4	Eragiketa arruntetarako transferentziak eta dirulaguntzak Transferencias y Subvenciones para Operaciones Corrientes	470,0	0,0	420,0	0,0	50,0	11,9
02	2221	6	Inbertsio errealak Inversiones Reales	1.080,2	0,0	974,3	0,0	105,9	10,9
02	2223		Ertzaintza Zerbitzuan Ertzaintza en Servicio	737.976,4	4,9	709.213,7	5,0	28.762,7	4,1
02	2223	1	Pertsonal-gastuak Gastos de Personal	567.598,7	3,8	544.278,2	3,8	23.320,4	4,3
02	2223	2	Funtzionamendu-gastuak Gastos de Funcionamiento	101.447,1	0,7	102.164,5	0,7	-717,3	-0,7
02	2223	3	Gastu finantzarioak Gastos Financieros	54,0	0,0	56,0	0,0	-2,0	-3,6
02	2223	4	Eragiketa arruntetarako transferentziak eta dirulaguntzak Transferencias y Subvenciones para Operaciones Corrientes	18.217,9	0,1	19.436,5	0,1	-1.218,6	-6,3
02	2223	6	Inbertsio errealak Inversiones Reales	46.658,7	0,3	38.278,5	0,3	8.380,2	21,9
02	2223	7	Kapital-eragiketarako transferentziak eta dirulaguntzak Transferencias y Subvenciones para Operaciones de Capital	0,0	0,0	1.000,0	0,0	-1.000,0	-100,0
02	2223	8	Aktibo finantzarioen gehikuntza Aumento de Activos Financieros	4.000,0	0,0	4.000,0	0,0	0,0	0,0
02	2225		Euskal Zibersegurtasun Agentzia Agencia Vasca de Ciberseguridad	2.026,5	0,0	0,0	0,0	2.026,5	---
02	2225	4	Eragiketa arruntetarako transferentziak eta dirulaguntzak Transferencias y Subvenciones para Operaciones Corrientes	2.026,5	0,0	0,0	0,0	2.026,5	---
02	2231		Larrialdiei aurre egitea Atención de Emergencias	6.156,4	0,0	5.235,0	0,0	921,5	17,6
02	2231	1	Pertsonal-gastuak Gastos de Personal	2.009,7	0,0	1.888,0	0,0	121,8	6,5
02	2231	2	Funtzionamendu-gastuak Gastos de Funcionamiento	3.200,6	0,0	2.400,9	0,0	799,7	33,3
02	2231	4	Eragiketa arruntetarako transferentziak eta dirulaguntzak Transferencias y Subvenciones para Operaciones Corrientes	726,1	0,0	726,1	0,0	0,0	0,0
02	2231	6	Inbertsio errealak Inversiones Reales	220,0	0,0	220,0	0,0	0,0	0,0
02	4611		Hauteskundeak Procesos Electorales	16.433,4	0,1	5.726,9	0,0	10.706,5	187,0
02	4611	1	Pertsonal-gastuak Gastos de Personal	576,7	0,0	552,9	0,0	23,8	4,3
02	4611	2	Funtzionamendu-gastuak Gastos de Funcionamiento	6.280,7	0,0	196,2	0,0	6.084,5	3.100,5
02	4611	4	Eragiketa arruntetarako transferentziak eta dirulaguntzak Transferencias y Subvenciones para Operaciones Corrientes	9.536,0	0,1	4.536,0	0,0	5.000,0	110,2
02	4611	6	Inbertsio errealak Inversiones Reales	40,0	0,0	441,8	0,0	-401,8	-90,9
02	5512		Meteorologia eta Klimatologia Meteorología y Climatología	3.290,7	0,0	3.262,0	0,0	28,7	0,9

MILAKA / MILES

ATAL SEC.	PROG. PROG.	KAP. CAP.		2024	%GUZT. %TOT.	2023	%GUZT. %TOT.	ALDEA DIFERENCIA	%
02	5512	1	Personalkostuak <i>Gastos de Personal</i>	288,6	0,0	259,9	0,0	28,7	11,0
02	5512	2	Funtzionamendu-kostuak <i>Gastos de Funcionamiento</i>	2.692,1	0,0	2.689,1	0,0	3,0	0,1
02	5512	4	Eragiketa arruntetarako transferentziak eta dirulaguntzak <i>Transferencias y Subvenciones para Operaciones Corrientes</i>	195,0	0,0	198,0	0,0	-3,0	-1,5
02	5512	6	Inbertsio errealak <i>Inversiones Reales</i>	115,0	0,0	115,0	0,0	0,0	0,0
02	6113		Joko eta ikuskizunak <i>Juego y Espectáculos</i>	2.367,6	0,0	2.263,3	0,0	104,2	4,6
02	6113	1	Personalkostuak <i>Gastos de Personal</i>	1.904,0	0,0	1.801,2	0,0	102,7	5,7
02	6113	2	Funtzionamendu-kostuak <i>Gastos de Funcionamiento</i>	259,1	0,0	259,1	0,0	0,0	0,0
02	6113	3	Gastu finantzarioak <i>Gastos Financieros</i>	1,5	0,0	0,0	0,0	1,5	---
02	6113	4	Eragiketa arruntetarako transferentziak eta dirulaguntzak <i>Transferencias y Subvenciones para Operaciones Corrientes</i>	200,0	0,0	200,0	0,0	0,0	0,0
02	6113	6	Inbertsio errealak <i>Inversiones Reales</i>	3,0	0,0	3,0	0,0	0,0	0,0
03			LANA ETA ENPLEGUA TRABAJO Y EMPLEO	1.177.386,0	7,8	1.109.288,6	7,8	68.097,4	6,1
03	1228		Berreskuratzeko eta erresilientzia mekanismoa <i>Mecanismo de recuperación y resiliencia</i>	0,0	0,0	13.860,6	0,1	-13.860,6	-100,0
03	1228	4	Eragiketa arruntetarako transferentziak eta dirulaguntzak <i>Transferencias y Subvenciones para Operaciones Corrientes</i>	0,0	0,0	13.860,6	0,1	-13.860,6	-100,0
03	3110		Lana eta Enplegua. Egitura eta Laguntza <i>Estructura y Apoyo de Trabajo y Empleo</i>	39.415,7	0,3	36.284,3	0,3	3.131,3	8,6
03	3110	1	Personalkostuak <i>Gastos de Personal</i>	2.895,8	0,0	2.665,1	0,0	230,6	8,7
03	3110	2	Funtzionamendu-kostuak <i>Gastos de Funcionamiento</i>	2.586,4	0,0	2.073,8	0,0	512,6	24,7
03	3110	4	Eragiketa arruntetarako transferentziak eta dirulaguntzak <i>Transferencias y Subvenciones para Operaciones Corrientes</i>	33.683,1	0,2	30.492,8	0,2	3.190,3	10,5
03	3110	6	Inbertsio errealak <i>Inversiones Reales</i>	220,4	0,0	90,4	0,0	130,0	143,8
03	3110	7	Kapital-eragiketarako transferentziak eta dirulaguntzak <i>Transferencias y Subvenciones para Operaciones de Capital</i>	0,0	0,0	932,2	0,0	-932,2	-100,0
03	3110	8	Aktibo finantzarioen gehikuntza <i>Aumento de Activos Financieros</i>	30,0	0,0	30,0	0,0	0,0	0,0
03	3112		Lana <i>Trabajo</i>	38.433,5	0,3	34.357,8	0,2	4.075,7	11,9
03	3112	1	Personalkostuak <i>Gastos de Personal</i>	14.746,4	0,1	14.088,3	0,1	658,1	4,7
03	3112	2	Funtzionamendu-kostuak <i>Gastos de Funcionamiento</i>	1.455,9	0,0	1.502,8	0,0	-46,8	-3,1
03	3112	3	Gastu finantzarioak <i>Gastos Financieros</i>	5,0	0,0	5,0	0,0	0,0	0,0
03	3112	4	Eragiketa arruntetarako transferentziak eta dirulaguntzak <i>Transferencias y Subvenciones para Operaciones Corrientes</i>	21.826,1	0,1	18.511,7	0,1	3.314,5	17,9
03	3112	6	Inbertsio errealak <i>Inversiones Reales</i>	400,0	0,0	250,0	0,0	150,0	60,0
03	3121		Gizarteratzea <i>Inclusión Social</i>	734.845,3	4,9	663.884,6	4,7	70.960,7	10,7
03	3121	1	Personalkostuak <i>Gastos de Personal</i>	295,7	0,0	0,0	0,0	295,7	---
03	3121	2	Funtzionamendu-kostuak <i>Gastos de Funcionamiento</i>	35,5	0,0	0,0	0,0	35,5	---
03	3121	4	Eragiketa arruntetarako transferentziak eta dirulaguntzak <i>Transferencias y Subvenciones para Operaciones Corrientes</i>	732.714,2	4,9	662.084,6	4,6	70.629,5	10,7
03	3121	7	Kapital-eragiketarako transferentziak eta dirulaguntzak <i>Transferencias y Subvenciones para Operaciones de Capital</i>	1.800,0	0,0	1.800,0	0,0	0,0	0,0
03	3211		Enplegua <i>Empleo</i>	218.802,7	1,5	217.155,2	1,5	1.647,5	0,8
03	3211	1	Personalkostuak <i>Gastos de Personal</i>	605,3	0,0	567,3	0,0	37,9	6,7
03	3211	2	Funtzionamendu-kostuak <i>Gastos de Funcionamiento</i>	1.179,2	0,0	696,9	0,0	482,2	69,2
03	3211	4	Eragiketa arruntetarako transferentziak eta dirulaguntzak <i>Transferencias y Subvenciones para Operaciones Corrientes</i>	216.078,3	1,4	214.646,9	1,5	1.431,3	0,7
03	3211	7	Kapital-eragiketarako transferentziak eta dirulaguntzak <i>Transferencias y Subvenciones para Operaciones de Capital</i>	940,0	0,0	1.244,0	0,0	-304,0	-24,4

MILAKA / MILES

ATAL SEC.	PROG. PROG.	KAP. CAP.		2024	%GUZT. %TOT.	2023	%GUZT. %TOT.	ALDEA DIFERENCIA	%
03	3212		Gizarte Ekonomia Economía Social	7.797,6	0,1	8.208,4	0,1	-410,7	-5,0
03	3212	1	Personalgastuak Gastos de Personal	766,8	0,0	661,6	0,0	105,3	15,9
03	3212	2	Funtzionamendu-gastuak Gastos de Funcionamiento	256,0	0,0	206,0	0,0	50,0	24,3
03	3212	4	Eragiketa arruntetarako transferentziak eta dirulaguntzak Transferencias y Subvenciones para Operaciones Corrientes	3.133,8	0,0	2.895,8	0,0	238,0	8,2
03	3212	7	Kapital-eragiketarako transferentziak eta dirulaguntzak Transferencias y Subvenciones para Operaciones de Capital	3.641,0	0,0	4.445,0	0,0	-804,0	-18,1
03	3231		Prestakuntza Formación	138.091,2	0,9	135.537,7	1,0	2.553,4	1,9
03	3231	4	Eragiketa arruntetarako transferentziak eta dirulaguntzak Transferencias y Subvenciones para Operaciones Corrientes	133.091,2	0,9	130.537,7	0,9	2.553,4	2,0
03	3231	7	Kapital-eragiketarako transferentziak eta dirulaguntzak Transferencias y Subvenciones para Operaciones de Capital	5.000,0	0,0	5.000,0	0,0	0,0	0,0
04			GOBERNANTZA PUBLIKOA ETA AUTOGOBERNUA GOBERNANZA PÚBLICA Y AUTOGOBIERNO	166.586,0	1,1	171.948,0	1,2	-5.362,0	-3,1
04	1125		Euskadiko Aholku Batzorde Juridikoa Comisión Jurídica Asesora de Euskadi	1.497,1	0,0	1.243,5	0,0	253,7	20,4
04	1125	1	Personalgastuak Gastos de Personal	1.453,1	0,0	1.199,5	0,0	253,7	21,1
04	1125	2	Funtzionamendu-gastuak Gastos de Funcionamiento	44,0	0,0	44,0	0,0	0,0	0,0
04	1211		Gobernantza Publikoa eta Autogobernua. Egitura eta Laguntza Estructura y Apoyo de Gobernanza Pública y Autogobierno	7.230,0	0,0	7.542,8	0,1	-312,8	-4,1
04	1211	1	Personalgastuak Gastos de Personal	3.406,5	0,0	3.742,4	0,0	-335,9	-9,0
04	1211	2	Funtzionamendu-gastuak Gastos de Funcionamiento	3.667,9	0,0	3.698,8	0,0	-30,9	-0,8
04	1211	3	Gastu finantzarioak Gastos Financieros	1,5	0,0	1,5	0,0	0,0	0,0
04	1211	4	Eragiketa arruntetarako transferentziak eta dirulaguntzak Transferencias y Subvenciones para Operaciones Corrientes	54,0	0,0	0,0	0,0	54,0	---
04	1211	6	Inbertsio errealak Inversiones Reales	40,0	0,0	40,0	0,0	0,0	0,0
04	1211	8	Aktibo finantzarioen gehikuntza Aumento de Activos Financieros	60,0	0,0	60,0	0,0	0,0	0,0
04	1212		Zerbitzu Orokorrak Servicios Generales	39.318,4	0,3	38.922,7	0,3	395,7	1,0
04	1212	1	Personalgastuak Gastos de Personal	7.309,0	0,0	6.752,2	0,0	556,8	8,2
04	1212	2	Funtzionamendu-gastuak Gastos de Funcionamiento	23.827,4	0,2	24.095,6	0,2	-268,1	-1,1
04	1212	6	Inbertsio errealak Inversiones Reales	8.182,0	0,1	8.075,0	0,1	107,0	1,3
04	1213		Funtzio Publikoa, Langileen Hautaketa eta Prestakuntza Función Pública, Selección y Formación del Personal	16.091,7	0,1	16.185,5	0,1	-93,8	-0,6
04	1213	1	Personalgastuak Gastos de Personal	5.845,2	0,0	5.433,7	0,0	411,5	7,6
04	1213	2	Funtzionamendu-gastuak Gastos de Funcionamiento	4.551,4	0,0	4.273,4	0,0	278,0	6,5
04	1213	3	Gastu finantzarioak Gastos Financieros	3,0	0,0	0,0	0,0	3,0	---
04	1213	4	Eragiketa arruntetarako transferentziak eta dirulaguntzak Transferencias y Subvenciones para Operaciones Corrientes	4.840,1	0,0	5.978,9	0,0	-1.138,8	-19,0
04	1213	6	Inbertsio errealak Inversiones Reales	852,0	0,0	499,6	0,0	352,4	70,5
04	1214		Informatika eta Telekomunikazioak Informática y Telecomunicaciones	58.346,4	0,4	55.638,7	0,4	2.707,7	4,9
04	1214	1	Personalgastuak Gastos de Personal	1.073,6	0,0	1.019,7	0,0	53,9	5,3
04	1214	2	Funtzionamendu-gastuak Gastos de Funcionamiento	57.182,9	0,4	53.731,6	0,4	3.451,3	6,4
04	1214	7	Kapital-eragiketarako transferentziak eta dirulaguntzak Transferencias y Subvenciones para Operaciones de Capital	90,0	0,0	887,5	0,0	-797,5	-89,9
04	1215		Berrikuntza eta Administrazio Elektronikoa Innovación y Administración Electrónica	9.213,6	0,1	8.807,7	0,1	405,9	4,6
04	1215	1	Personalgastuak Gastos de Personal	8.488,2	0,1	8.082,4	0,1	405,9	5,0
04	1215	2	Funtzionamendu-gastuak Gastos de Funcionamiento	663,4	0,0	689,4	0,0	-26,0	-3,8

MILAKA / MILES

ATAL SEC.	PROG. PROG.	KAP. CAP.		2024	%GUZT. %TOT.	2023	%GUZT. %TOT.	ALDEA DIFERENCIA	%
04	1215	4	Eragiketa arruntetarako transferentziak eta dirulaguntzak <i>Transferencias y Subvenciones para Operaciones Corrientes</i>	62,0	0,0	36,0	0,0	26,0	72,2
04	1217		Erakundeen Harremanak <i>Relaciones Institucionales</i>	3.528,8	0,0	3.318,4	0,0	210,4	6,3
04	1217	1	Pertsonal-gastuak <i>Gastos de Personal</i>	3.386,2	0,0	3.175,8	0,0	210,4	6,6
04	1217	2	Funtzionamendu-gastuak <i>Gastos de Funcionamiento</i>	27,6	0,0	27,6	0,0	0,0	0,0
04	1217	4	Eragiketa arruntetarako transferentziak eta dirulaguntzak <i>Transferencias y Subvenciones para Operaciones Corrientes</i>	115,0	0,0	115,0	0,0	0,0	0,0
04	1218		Araubide Juridikoa <i>Régimen Jurídico</i>	4.582,1	0,0	4.286,3	0,0	295,8	6,9
04	1218	1	Pertsonal-gastuak <i>Gastos de Personal</i>	4.481,0	0,0	4.185,2	0,0	295,8	7,1
04	1218	2	Funtzionamendu-gastuak <i>Gastos de Funcionamiento</i>	93,1	0,0	93,1	0,0	0,0	0,0
04	1218	4	Eragiketa arruntetarako transferentziak eta dirulaguntzak <i>Transferencias y Subvenciones para Operaciones Corrientes</i>	8,0	0,0	8,0	0,0	0,0	0,0
04	1219		EAEko Administrazio Publikoko datuen babesa <i>Protección de datos de la Administración Pública de la CAE</i>	431,0	0,0	423,7	0,0	7,3	1,7
04	1219	1	Pertsonal-gastuak <i>Gastos de Personal</i>	366,4	0,0	343,7	0,0	22,7	6,6
04	1219	2	Funtzionamendu-gastuak <i>Gastos de Funcionamiento</i>	64,6	0,0	80,0	0,0	-15,4	-19,3
04	1228		Berreskuratze eta erresilientzia mekanismoa <i>Mecanismo de recuperación y resiliencia</i>	9.603,1	0,1	18.840,3	0,1	-9.237,2	-49,0
04	1228	2	Funtzionamendu-gastuak <i>Gastos de Funcionamiento</i>	6.303,1	0,0	12.471,8	0,1	-6.168,7	-49,5
04	1228	4	Eragiketa arruntetarako transferentziak eta dirulaguntzak <i>Transferencias y Subvenciones para Operaciones Corrientes</i>	0,0	0,0	552,2	0,0	-552,2	-100,0
04	1228	6	Inbertsio errealak <i>Inversiones Reales</i>	3.300,0	0,0	1.767,4	0,0	1.532,6	86,7
04	1228	7	Kapital-eragiketarako transferentziak eta dirulaguntzak <i>Transferencias y Subvenciones para Operaciones de Capital</i>	0,0	0,0	4.048,9	0,0	-4.048,9	-100,0
04	4712		Administrazio Publikoaren Hizkuntza Normalkuntza <i>Normalización Lingüística de la Administración Pública</i>	11.293,9	0,1	10.788,5	0,1	505,4	4,7
04	4712	4	Eragiketa arruntetarako transferentziak eta dirulaguntzak <i>Transferencias y Subvenciones para Operaciones Corrientes</i>	11.293,9	0,1	10.788,5	0,1	505,4	4,7
04	5415		Eraldaketa Digitala eta Ekintzaitza Berritzaile <i>Transformación Digital y Emprendimiento Innovador</i>	5.450,0	0,0	5.950,0	0,0	-500,0	-8,4
04	5415	2	Funtzionamendu-gastuak <i>Gastos de Funcionamiento</i>	5.450,0	0,0	5.950,0	0,0	-500,0	-8,4
05			EKONOMIAREN GARAPENA, JASANGARRITASUNA ETA INGURUMENA DESARROLLO ECONÓMICO, SOSTENIBILIDAD Y MEDIO AMBIENTE	873.701,0	5,8	849.801,0	6,0	23.900,0	2,8
05	1228		Berreskuratze eta erresilientzia mekanismoa <i>Mecanismo de recuperación y resiliencia</i>	15.026,9	0,1	14.997,0	0,1	29,9	0,2
05	1228	2	Funtzionamendu-gastuak <i>Gastos de Funcionamiento</i>	621,4	0,0	125,0	0,0	496,4	397,1
05	1228	4	Eragiketa arruntetarako transferentziak eta dirulaguntzak <i>Transferencias y Subvenciones para Operaciones Corrientes</i>	0,0	0,0	100,0	0,0	-100,0	-100,0
05	1228	6	Inbertsio errealak <i>Inversiones Reales</i>	5.808,0	0,0	6.532,9	0,0	-724,8	-11,1
05	1228	7	Kapital-eragiketarako transferentziak eta dirulaguntzak <i>Transferencias y Subvenciones para Operaciones de Capital</i>	8.597,5	0,1	8.239,1	0,1	358,4	4,3
05	4421		Ingurumenaren Babesa <i>Protección del Medio Ambiente</i>	44.116,1	0,3	44.097,1	0,3	18,9	0,0
05	4421	1	Pertsonal-gastuak <i>Gastos de Personal</i>	8.486,6	0,1	7.621,1	0,1	865,5	11,4
05	4421	2	Funtzionamendu-gastuak <i>Gastos de Funcionamiento</i>	7.903,8	0,1	6.287,7	0,0	1.616,1	25,7
05	4421	4	Eragiketa arruntetarako transferentziak eta dirulaguntzak <i>Transferencias y Subvenciones para Operaciones Corrientes</i>	12.843,0	0,1	14.420,6	0,1	-1.577,6	-10,9
05	4421	6	Inbertsio errealak <i>Inversiones Reales</i>	4.359,0	0,0	4.448,6	0,0	-89,6	-2,0
05	4421	7	Kapital-eragiketarako transferentziak eta dirulaguntzak <i>Transferencias y Subvenciones para Operaciones de Capital</i>	10.523,7	0,1	11.319,1	0,1	-795,4	-7,0
05	5121		Uraren Plangintza eta Administrazioa <i>Planificación y Administración Hidráulica</i>	48.495,5	0,3	48.195,5	0,3	300,0	0,6
05	5121	4	Eragiketa arruntetarako transferentziak eta dirulaguntzak <i>Transferencias y Subvenciones para Operaciones Corrientes</i>	15.069,3	0,1	14.500,3	0,1	569,0	3,9
05	5121	7	Kapital-eragiketarako transferentziak eta dirulaguntzak <i>Transferencias y Subvenciones para Operaciones de Capital</i>	33.426,2	0,2	33.695,2	0,2	-269,0	-0,8

MILAKA / MILES

ATAL SEC.	PROG. PROG.	KAP. CAP.		2024	%GUZT. %TOT.	2023	%GUZT. %TOT.	ALDEA DIFERENCIA	%
05	5151		Portuak Puertos	31.872,7	0,2	31.725,8	0,2	146,9	0,5
05	5151	1	Personalgastuak Gastos de Personal	2.651,8	0,0	2.504,8	0,0	146,9	5,9
05	5151	2	Funtzionamendu-gastuak Gastos de Funcionamiento	9.975,0	0,1	8.822,7	0,1	1.152,3	13,1
05	5151	4	Eragiketa arruntetarako transferentziak eta dirulaguntzak Transferencias y Subvenciones para Operaciones Corrientes	419,0	0,0	379,0	0,0	40,0	10,6
05	5151	6	Inbertsio errealak Inversiones Reales	17.726,9	0,1	18.069,3	0,1	-342,3	-1,9
05	5151	7	Kapital-eragiketarako transferentziak eta dirulaguntzak Transferencias y Subvenciones para Operaciones de Capital	1.100,0	0,0	1.950,0	0,0	-850,0	-43,6
05	5411		Nekazaritza eta Arrantza Alorreko Ikerketa eta Garapena Investigación y Desarrollo Agropesquero	31.529,6	0,2	30.322,9	0,2	1.206,8	4,0
05	5411	1	Personalgastuak Gastos de Personal	324,3	0,0	343,6	0,0	-19,4	-5,6
05	5411	2	Funtzionamendu-gastuak Gastos de Funcionamiento	189,9	0,0	178,7	0,0	11,2	6,3
05	5411	4	Eragiketa arruntetarako transferentziak eta dirulaguntzak Transferencias y Subvenciones para Operaciones Corrientes	18.571,5	0,1	17.856,0	0,1	715,5	4,0
05	5411	7	Kapital-eragiketarako transferentziak eta dirulaguntzak Transferencias y Subvenciones para Operaciones de Capital	12.444,0	0,1	11.944,6	0,1	499,4	4,2
05	5413		Teknologia Tecnología	204.192,2	1,4	211.208,8	1,5	-7.016,6	-3,3
05	5413	1	Personalgastuak Gastos de Personal	990,8	0,0	913,9	0,0	76,9	8,4
05	5413	2	Funtzionamendu-gastuak Gastos de Funcionamiento	140,0	0,0	151,9	0,0	-11,9	-7,8
05	5413	4	Eragiketa arruntetarako transferentziak eta dirulaguntzak Transferencias y Subvenciones para Operaciones Corrientes	6.091,7	0,0	5.675,4	0,0	416,3	7,3
05	5413	7	Kapital-eragiketarako transferentziak eta dirulaguntzak Transferencias y Subvenciones para Operaciones de Capital	196.969,8	1,3	199.827,7	1,4	-2.857,9	-1,4
05	5413	8	Aktibo finantzarioen gehikuntza Aumento de Activos Financieros	0,0	0,0	4.640,0	0,0	-4.640,0	-100,0
05	5414		Berrikuntzarako Funtza Fondo de Innovación	23.628,2	0,2	22.677,7	0,2	950,5	4,2
05	5414	4	Eragiketa arruntetarako transferentziak eta dirulaguntzak Transferencias y Subvenciones para Operaciones Corrientes	2.547,2	0,0	2.790,0	0,0	-242,8	-8,7
05	5414	7	Kapital-eragiketarako transferentziak eta dirulaguntzak Transferencias y Subvenciones para Operaciones de Capital	21.081,0	0,1	19.887,7	0,1	1.193,3	6,0
05	5415		Eraldaketa Digitala eta Ekintzailatza Berritzaila Transformación Digital y Emprendimiento Innovador	42.591,6	0,3	44.660,1	0,3	-2.068,5	-4,6
05	5415	1	Personalgastuak Gastos de Personal	99,4	0,0	92,7	0,0	6,7	7,2
05	5415	2	Funtzionamendu-gastuak Gastos de Funcionamiento	21,0	0,0	16,0	0,0	5,0	31,3
05	5415	4	Eragiketa arruntetarako transferentziak eta dirulaguntzak Transferencias y Subvenciones para Operaciones Corrientes	29.679,6	0,2	30.885,8	0,2	-1.206,2	-3,9
05	5415	7	Kapital-eragiketarako transferentziak eta dirulaguntzak Transferencias y Subvenciones para Operaciones de Capital	6.910,5	0,0	6.985,5	0,0	-75,0	-1,1
05	5415	8	Aktibo finantzarioen gehikuntza Aumento de Activos Financieros	5.881,0	0,0	6.680,0	0,0	-799,0	-12,0
05	7111		Nekazaritza eta Landaren eta Itsasertzaren garapena Agricultura y Desarrollo Rural y Litoral	120.227,0	0,8	93.942,6	0,7	26.284,4	28,0
05	7111	1	Personalgastuak Gastos de Personal	4.403,2	0,0	4.219,5	0,0	183,7	4,4
05	7111	2	Funtzionamendu-gastuak Gastos de Funcionamiento	5.650,9	0,0	5.374,4	0,0	276,5	5,1
05	7111	4	Eragiketa arruntetarako transferentziak eta dirulaguntzak Transferencias y Subvenciones para Operaciones Corrientes	72.480,3	0,5	49.732,6	0,3	22.747,7	45,7
05	7111	6	Inbertsio errealak Inversiones Reales	515,0	0,0	1.415,0	0,0	-900,0	-63,6
05	7111	7	Kapital-eragiketarako transferentziak eta dirulaguntzak Transferencias y Subvenciones para Operaciones de Capital	37.177,6	0,2	33.201,1	0,2	3.976,5	12,0
05	7112		Arrantza Pesca	29.173,9	0,2	27.512,8	0,2	1.661,1	6,0
05	7112	1	Personalgastuak Gastos de Personal	2.416,9	0,0	2.262,1	0,0	154,8	6,8
05	7112	2	Funtzionamendu-gastuak Gastos de Funcionamiento	1.189,3	0,0	1.182,9	0,0	6,4	0,5
05	7112	4	Eragiketa arruntetarako transferentziak eta dirulaguntzak Transferencias y Subvenciones para Operaciones Corrientes	5.100,7	0,0	5.585,7	0,0	-485,0	-8,7

MILAKA / MILES

ATAL SEC.	PROG. PROG.	KAP. CAP.		2024	%GUZT. %TOT.	2023	%GUZT. %TOT.	ALDEA DIFERENCIA	%
05	7112	6	Inbertsio errealak <i>Inversiones Reales</i>	5.045,1	0,0	3.018,4	0,0	2.026,7	67,1
05	7112	7	Kapital-eragiketarako transferentziak eta dirulaguntzak <i>Transferencias y Subvenciones para Operaciones de Capital</i>	15.421,9	0,1	15.463,6	0,1	-41,7	-0,3
05	7113		<i>Elikagaien Sustapena eta Kalitatea</i> <i>Promoción y Calidad Alimentaria</i>	58.503,7	0,4	60.399,7	0,4	-1.896,0	-3,1
05	7113	1	Pertsonal-gastuak <i>Gastos de Personal</i>	2.816,3	0,0	2.435,1	0,0	381,2	15,7
05	7113	2	Funtzionamendu-gastuak <i>Gastos de Funcionamiento</i>	338,0	0,0	338,0	0,0	0,0	0,0
05	7113	4	Eragiketa arruntetarako transferentziak eta dirulaguntzak <i>Transferencias y Subvenciones para Operaciones Corrientes</i>	18.949,4	0,1	18.936,5	0,1	12,8	0,1
05	7113	7	Kapital-eragiketarako transferentziak eta dirulaguntzak <i>Transferencias y Subvenciones para Operaciones de Capital</i>	35.900,0	0,2	38.190,0	0,3	-2.290,0	-6,0
05	7113	8	Aktibo finantzarioen gehikuntza <i>Aumento de Activos Financieros</i>	500,0	0,0	500,0	0,0	0,0	0,0
05	7211		<i>Ekonomiaren Garapena, Jasangarritasuna eta Ingurumena, Egitura eta Estructura y Apoyo de Desarrollo Económico, Sostenibilidad y Medio</i>	13.799,0	0,1	13.899,8	0,1	-100,8	-0,7
05	7211	1	Pertsonal-gastuak <i>Gastos de Personal</i>	4.878,1	0,0	5.152,8	0,0	-274,7	-5,3
05	7211	2	Funtzionamendu-gastuak <i>Gastos de Funcionamiento</i>	6.453,9	0,0	6.135,0	0,0	318,9	5,2
05	7211	4	Eragiketa arruntetarako transferentziak eta dirulaguntzak <i>Transferencias y Subvenciones para Operaciones Corrientes</i>	300,0	0,0	400,0	0,0	-100,0	-25,0
05	7211	6	Inbertsio errealak <i>Inversiones Reales</i>	2.107,0	0,0	2.042,0	0,0	65,0	3,2
05	7211	7	Kapital-eragiketarako transferentziak eta dirulaguntzak <i>Transferencias y Subvenciones para Operaciones de Capital</i>	0,0	0,0	110,0	0,0	-110,0	-100,0
05	7211	8	Aktibo finantzarioen gehikuntza <i>Aumento de Activos Financieros</i>	60,0	0,0	60,0	0,0	0,0	0,0
05	7212		<i>Industria Garapena</i> <i>Desarrollo Industrial</i>	140.421,9	0,9	137.000,1	1,0	3.421,8	2,5
05	7212	1	Pertsonal-gastuak <i>Gastos de Personal</i>	969,1	0,0	907,4	0,0	61,7	6,8
05	7212	2	Funtzionamendu-gastuak <i>Gastos de Funcionamiento</i>	76,0	0,0	76,0	0,0	0,0	0,0
05	7212	4	Eragiketa arruntetarako transferentziak eta dirulaguntzak <i>Transferencias y Subvenciones para Operaciones Corrientes</i>	10.544,6	0,1	8.864,1	0,1	1.680,5	19,0
05	7212	7	Kapital-eragiketarako transferentziak eta dirulaguntzak <i>Transferencias y Subvenciones para Operaciones de Capital</i>	61.525,6	0,4	78.954,6	0,6	-17.429,0	-22,1
05	7212	8	Aktibo finantzarioen gehikuntza <i>Aumento de Activos Financieros</i>	67.306,6	0,4	48.197,9	0,3	19.108,7	39,6
05	7213		<i>Industria Segurtasuna</i> <i>Seguridad Industrial</i>	9.400,8	0,1	9.352,2	0,1	48,6	0,5
05	7213	1	Pertsonal-gastuak <i>Gastos de Personal</i>	8.921,8	0,1	8.602,6	0,1	319,2	3,7
05	7213	2	Funtzionamendu-gastuak <i>Gastos de Funcionamiento</i>	443,0	0,0	443,0	0,0	0,0	0,0
05	7213	4	Eragiketa arruntetarako transferentziak eta dirulaguntzak <i>Transferencias y Subvenciones para Operaciones Corrientes</i>	0,0	0,0	30,0	0,0	-30,0	-100,0
05	7213	6	Inbertsio errealak <i>Inversiones Reales</i>	16,0	0,0	256,6	0,0	-240,6	-93,8
05	7213	7	Kapital-eragiketarako transferentziak eta dirulaguntzak <i>Transferencias y Subvenciones para Operaciones de Capital</i>	20,0	0,0	20,0	0,0	0,0	0,0
05	7214		<i>Berrikuntza eta Lehiakortasun Estrategia</i> <i>Innovación y Estrategia de Competitividad</i>	14.107,8	0,1	10.488,9	0,1	3.618,9	34,5
05	7214	1	Pertsonal-gastuak <i>Gastos de Personal</i>	796,2	0,0	746,9	0,0	49,3	6,6
05	7214	2	Funtzionamendu-gastuak <i>Gastos de Funcionamiento</i>	17,0	0,0	17,0	0,0	0,0	0,0
05	7214	4	Eragiketa arruntetarako transferentziak eta dirulaguntzak <i>Transferencias y Subvenciones para Operaciones Corrientes</i>	6.519,6	0,0	6.575,0	0,0	-55,4	-0,8
05	7214	7	Kapital-eragiketarako transferentziak eta dirulaguntzak <i>Transferencias y Subvenciones para Operaciones de Capital</i>	6.775,0	0,0	3.150,0	0,0	3.625,0	115,1
05	7311		<i>Energia eta Meatze Politika eta Garapena</i> <i>Política y Desarrollo Energético y Minero</i>	14.966,4	0,1	21.963,8	0,2	-6.997,4	-31,9
05	7311	1	Pertsonal-gastuak <i>Gastos de Personal</i>	949,3	0,0	724,0	0,0	225,4	31,1
05	7311	2	Funtzionamendu-gastuak <i>Gastos de Funcionamiento</i>	620,9	0,0	570,9	0,0	50,0	8,8
05	7311	4	Eragiketa arruntetarako transferentziak eta dirulaguntzak <i>Transferencias y Subvenciones para Operaciones Corrientes</i>	20,0	0,0	20,0	0,0	0,0	0,0

MILAKA / MILES

ATAL SEC.	PROG. PROG.	KAP. CAP.		2024	%GUZT. %TOT.	2023	%GUZT. %TOT.	ALDEA DIFERENCIA	%
05	7311	6	Inbertsio errealak <i>Inversiones Reales</i>	3.097,8	0,0	3.300,0	0,0	-202,2	-6,1
05	7311	7	Kapital-eragiketarako transferentziak eta dirulaguntzak <i>Transferencias y Subvenciones para Operaciones de Capital</i>	10.278,4	0,1	10.448,0	0,1	-169,6	-1,6
05	7311	8	Aktibo finantzarioen gehikuntza <i>Aumento de Activos Financieros</i>	0,0	0,0	6.900,9	0,0	-6.900,9	-100,0
05	7613		Nazioartekotzea <i>Internacionalización</i>	31.647,8	0,2	27.356,2	0,2	4.291,5	15,7
05	7613	4	Eragiketa arruntetarako transferentziak eta dirulaguntzak <i>Transferencias y Subvenciones para Operaciones Corrientes</i>	29.831,9	0,2	25.674,2	0,2	4.157,7	16,2
05	7613	7	Kapital-eragiketarako transferentziak eta dirulaguntzak <i>Transferencias y Subvenciones para Operaciones de Capital</i>	119,0	0,0	119,0	0,0	0,0	0,0
05	7613	8	Aktibo finantzarioen gehikuntza <i>Aumento de Activos Financieros</i>	1.696,8	0,0	1.563,0	0,0	133,8	8,6
06			EKONOMIA ETA OGASUNA ECONOMÍA Y HACIENDA	139.142,0	0,9	138.085,0	1,0	1.057,0	0,8
06	5511		Estatistika <i>Estadística</i>	16.650,0	0,1	15.250,0	0,1	1.400,0	9,2
06	5511	4	Eragiketa arruntetarako transferentziak eta dirulaguntzak <i>Transferencias y Subvenciones para Operaciones Corrientes</i>	15.590,0	0,1	15.190,0	0,1	400,0	2,6
06	5511	7	Kapital-eragiketarako transferentziak eta dirulaguntzak <i>Transferencias y Subvenciones para Operaciones de Capital</i>	1.060,0	0,0	60,0	0,0	1.000,0	1.666,7
06	6110		Ekonomia eta Ogasuna. Egitura eta Laguntza <i>Estructura y Apoyo de Economía y Hacienda</i>	8.119,5	0,1	8.398,6	0,1	-279,1	-3,3
06	6110	1	Pertsonal-gastuak <i>Gastos de Personal</i>	1.949,1	0,0	2.154,4	0,0	-205,3	-9,5
06	6110	2	Funtzionamendu-gastuak <i>Gastos de Funcionamiento</i>	4.122,4	0,0	3.946,2	0,0	176,2	4,5
06	6110	6	Inbertsio errealak <i>Inversiones Reales</i>	1.980,0	0,0	2.230,0	0,0	-250,0	-11,2
06	6110	8	Aktibo finantzarioen gehikuntza <i>Aumento de Activos Financieros</i>	68,0	0,0	68,0	0,0	0,0	0,0
06	6111		Ekonomia eta Gastu Publikoa <i>Economía y Gasto Público</i>	12.404,2	0,1	11.726,9	0,1	677,3	5,8
06	6111	1	Pertsonal-gastuak <i>Gastos de Personal</i>	10.722,9	0,1	10.032,5	0,1	690,4	6,9
06	6111	2	Funtzionamendu-gastuak <i>Gastos de Funcionamiento</i>	1.609,4	0,0	1.622,4	0,0	-13,1	-0,8
06	6111	4	Eragiketa arruntetarako transferentziak eta dirulaguntzak <i>Transferencias y Subvenciones para Operaciones Corrientes</i>	72,0	0,0	72,0	0,0	0,0	0,0
06	6112		Zerga-politika <i>Política Fiscal</i>	3.522,0	0,0	3.354,8	0,0	167,1	5,0
06	6112	1	Pertsonal-gastuak <i>Gastos de Personal</i>	2.517,8	0,0	2.377,2	0,0	140,6	5,9
06	6112	2	Funtzionamendu-gastuak <i>Gastos de Funcionamiento</i>	974,1	0,0	977,6	0,0	-3,5	-0,4
06	6112	6	Inbertsio errealak <i>Inversiones Reales</i>	30,0	0,0	0,0	0,0	30,0	---
06	6114		Ondare eta Kontratazioa <i>Patrimonio y Contratación</i>	12.206,4	0,1	9.583,4	0,1	2.623,0	27,4
06	6114	1	Pertsonal-gastuak <i>Gastos de Personal</i>	6.348,0	0,0	5.775,4	0,0	572,6	9,9
06	6114	2	Funtzionamendu-gastuak <i>Gastos de Funcionamiento</i>	5.019,4	0,0	3.808,0	0,0	1.211,4	31,8
06	6114	6	Inbertsio errealak <i>Inversiones Reales</i>	839,0	0,0	0,0	0,0	839,0	---
06	6115		Lehiaren Euskal Agintaritza <i>Autoridad Vasca de la Competencia</i>	1.400,0	0,0	1.346,9	0,0	53,1	3,9
06	6115	4	Eragiketa arruntetarako transferentziak eta dirulaguntzak <i>Transferencias y Subvenciones para Operaciones Corrientes</i>	1.400,0	0,0	1.346,9	0,0	53,1	3,9
06	6311		Finantza-Politika <i>Política Financiera</i>	84.839,9	0,6	88.424,3	0,6	-3.584,4	-4,1
06	6311	1	Pertsonal-gastuak <i>Gastos de Personal</i>	2.506,2	0,0	2.346,6	0,0	159,6	6,8
06	6311	2	Funtzionamendu-gastuak <i>Gastos de Funcionamiento</i>	9.332,0	0,1	7.033,0	0,0	2.299,0	32,7
06	6311	3	Gastu finantzarioak <i>Gastos Financieros</i>	20,0	0,0	20,0	0,0	0,0	0,0
06	6311	4	Eragiketa arruntetarako transferentziak eta dirulaguntzak <i>Transferencias y Subvenciones para Operaciones Corrientes</i>	58,0	0,0	158,0	0,0	-100,0	-63,3
06	6311	7	Kapital-eragiketarako transferentziak eta dirulaguntzak <i>Transferencias y Subvenciones para Operaciones de Capital</i>	17.923,7	0,1	18.866,7	0,1	-943,0	-5,0

MILAKA / MILES

ATAL SEC.	PROG. PROG.	KAP. CAP.		2024	%GUZT. %TOT.	2023	%GUZT. %TOT.	ALDEA DIFERENCIA	%
06	6311	8	Aktibo finantzarioen gehikuntza <i>Aumento de Activos Financieros</i>	55.000,0	0,4	60.000,0	0,4	-5.000,0	-8,3
07			HEZKUNTZA EDUCACIÓN	3.675.898,0	24,5	3.482.730,0	24,4	193.168,0	5,5
07	1228		Berreskuratze eta erresilientzia mekanismoa <i>Mecanismo de recuperación y resiliencia</i>	83.350,1	0,6	70.307,5	0,5	13.042,5	18,6
07	1228	1	Pertsonal-gastuak <i>Gastos de Personal</i>	10.006,7	0,1	11.585,5	0,1	-1.578,9	-13,6
07	1228	2	Funtzionamendu-gastuak <i>Gastos de Funcionamiento</i>	22.511,7	0,1	14.720,5	0,1	7.791,1	52,9
07	1228	4	Eragiketa arruntetarako transferentziak eta dirulaguntzak <i>Transferencias y Subvenciones para Operaciones Corrientes</i>	2.684,9	0,0	6.702,1	0,0	-4.017,3	-59,9
07	1228	6	Inbertsio errealak <i>Inversiones Reales</i>	38.750,1	0,3	31.684,3	0,2	7.065,8	22,3
07	1228	7	Kapital-eragiketarako transferentziak eta dirulaguntzak <i>Transferencias y Subvenciones para Operaciones de Capital</i>	9.396,7	0,1	5.615,0	0,0	3.781,7	67,4
07	4211		Hezkuntza. Egitura eta Laguntza <i>Estructura y Apoyo de Educación</i>	50.896,1	0,3	73.889,4	0,5	-22.993,3	-31,1
07	4211	1	Pertsonal-gastuak <i>Gastos de Personal</i>	39.082,8	0,3	62.389,4	0,4	-23.306,6	-37,4
07	4211	2	Funtzionamendu-gastuak <i>Gastos de Funcionamiento</i>	10.676,5	0,1	10.331,3	0,1	345,2	3,3
07	4211	3	Gastu finantzarioak <i>Gastos Financieros</i>	0,0	0,0	31,9	0,0	-31,9	-100,0
07	4211	6	Inbertsio errealak <i>Inversiones Reales</i>	136,8	0,0	136,8	0,0	0,0	0,0
07	4211	8	Aktibo finantzarioen gehikuntza <i>Aumento de Activos Financieros</i>	1.000,0	0,0	1.000,0	0,0	0,0	0,0
07	4221		Haur eta Lehen Hezkuntza <i>Educación Infantil y Primaria</i>	1.211.845,7	8,1	1.138.091,4	8,0	73.754,3	6,5
07	4221	1	Pertsonal-gastuak <i>Gastos de Personal</i>	710.965,9	4,7	671.242,8	4,7	39.723,1	5,9
07	4221	2	Funtzionamendu-gastuak <i>Gastos de Funcionamiento</i>	16.572,9	0,1	20.641,7	0,1	-4.068,8	-19,7
07	4221	4	Eragiketa arruntetarako transferentziak eta dirulaguntzak <i>Transferencias y Subvenciones para Operaciones Corrientes</i>	437.175,1	2,9	403.028,5	2,8	34.146,6	8,5
07	4221	6	Inbertsio errealak <i>Inversiones Reales</i>	35.500,6	0,2	24.928,7	0,2	10.571,9	42,4
07	4221	7	Kapital-eragiketarako transferentziak eta dirulaguntzak <i>Transferencias y Subvenciones para Operaciones de Capital</i>	11.631,2	0,1	18.249,7	0,1	-6.618,5	-36,3
07	4222		Bigarren Hezkuntza eta Lanbide Heziketa <i>Educación Secundaria y Formación Profesional</i>	1.463.174,1	9,7	1.336.206,2	9,4	126.967,9	9,5
07	4222	1	Pertsonal-gastuak <i>Gastos de Personal</i>	844.476,2	5,6	734.943,4	5,2	109.532,8	14,9
07	4222	2	Funtzionamendu-gastuak <i>Gastos de Funcionamiento</i>	74.263,2	0,5	67.827,3	0,5	6.436,0	9,5
07	4222	4	Eragiketa arruntetarako transferentziak eta dirulaguntzak <i>Transferencias y Subvenciones para Operaciones Corrientes</i>	461.965,5	3,1	474.366,4	3,3	-12.400,9	-2,6
07	4222	6	Inbertsio errealak <i>Inversiones Reales</i>	71.227,6	0,5	52.827,6	0,4	18.400,0	34,8
07	4222	7	Kapital-eragiketarako transferentziak eta dirulaguntzak <i>Transferencias y Subvenciones para Operaciones de Capital</i>	11.241,5	0,1	6.241,5	0,0	5.000,0	80,1
07	4223		Unibertsitateko Irakaskuntza <i>Enseñanza Universitaria</i>	397.264,0	2,6	374.941,9	2,6	22.322,1	6,0
07	4223	2	Funtzionamendu-gastuak <i>Gastos de Funcionamiento</i>	38,2	0,0	38,2	0,0	0,0	0,0
07	4223	3	Gastu finantzarioak <i>Gastos Financieros</i>	10,5	0,0	15,7	0,0	-5,2	-32,9
07	4223	4	Eragiketa arruntetarako transferentziak eta dirulaguntzak <i>Transferencias y Subvenciones para Operaciones Corrientes</i>	338.854,3	2,3	339.248,6	2,4	-394,3	-0,1
07	4223	7	Kapital-eragiketarako transferentziak eta dirulaguntzak <i>Transferencias y Subvenciones para Operaciones de Capital</i>	57.991,1	0,4	35.274,7	0,2	22.716,5	64,4
07	4223	9	Pasibo finantzarioen murrizketa <i>Disminución de Pasivos Financieros</i>	369,9	0,0	364,8	0,0	5,2	1,4
07	4224		Araubide Bereziko Irakaskuntzak <i>Enseñanzas de Régimen Especial</i>	71.196,8	0,5	67.144,5	0,5	4.052,3	6,0
07	4224	1	Pertsonal-gastuak <i>Gastos de Personal</i>	38.914,5	0,3	37.593,5	0,3	1.321,0	3,5
07	4224	2	Funtzionamendu-gastuak <i>Gastos de Funcionamiento</i>	3.736,0	0,0	3.737,7	0,0	-1,7	0,0
07	4224	4	Eragiketa arruntetarako transferentziak eta dirulaguntzak <i>Transferencias y Subvenciones para Operaciones Corrientes</i>	28.110,2	0,2	25.380,3	0,2	2.730,0	10,8

MILAKA / MILES

ATAL SEC.	PROG. PROG.	KAP. CAP.		2024	%GUZT. %TOT.	2023	%GUZT. %TOT.	ALDEA DIFERENCIA	%
07	4224	6	Inbertsio errealak <i>Inversiones Reales</i>	406,1	0,0	403,1	0,0	3,0	0,7
07	4224	7	Kapital-eragiketarako transferentziak eta dirulaguntzak <i>Transferencias y Subvenciones para Operaciones de Capital</i>	30,0	0,0	30,0	0,0	0,0	0,0
07	4225		Hezkuntza Berriztatzea eta Irakasleen Etengabeko Prestakuntza <i>Innovación Educativa y Formación Permanente del Profesorado</i>	32.377,6	0,2	33.927,3	0,2	-1.549,7	-4,6
07	4225	1	Pertsonal-gastuak <i>Gastos de Personal</i>	25.358,6	0,2	25.262,2	0,2	96,4	0,4
07	4225	2	Funtzionamendu-gastuak <i>Gastos de Funcionamiento</i>	4.976,3	0,0	5.970,4	0,0	-994,1	-16,6
07	4225	4	Eragiketa arruntetarako transferentziak eta dirulaguntzak <i>Transferencias y Subvenciones para Operaciones Corrientes</i>	1.954,9	0,0	2.606,9	0,0	-652,0	-25,0
07	4225	6	Inbertsio errealak <i>Inversiones Reales</i>	87,8	0,0	87,8	0,0	0,0	0,0
07	4226		Etengabeko Ikaskuntza eta Helduen Hezkuntza <i>Aprendizaje Permanente y Educación de Personas Adultas EPA</i>	37.087,9	0,2	39.040,3	0,3	-1.952,4	-5,0
07	4226	1	Pertsonal-gastuak <i>Gastos de Personal</i>	32.978,7	0,2	33.212,0	0,2	-233,2	-0,7
07	4226	2	Funtzionamendu-gastuak <i>Gastos de Funcionamiento</i>	2.044,9	0,0	2.574,0	0,0	-529,2	-20,6
07	4226	4	Eragiketa arruntetarako transferentziak eta dirulaguntzak <i>Transferencias y Subvenciones para Operaciones Corrientes</i>	1.994,6	0,0	1.934,6	0,0	60,0	3,1
07	4226	6	Inbertsio errealak <i>Inversiones Reales</i>	69,7	0,0	1.219,7	0,0	-1.150,0	-94,3
07	4226	7	Kapital-eragiketarako transferentziak eta dirulaguntzak <i>Transferencias y Subvenciones para Operaciones de Capital</i>	0,0	0,0	100,0	0,0	-100,0	-100,0
07	4231		Hezkuntza Sustapena <i>Promoción Educativa</i>	185.449,5	1,2	188.755,5	1,3	-3.306,0	-1,8
07	4231	1	Pertsonal-gastuak <i>Gastos de Personal</i>	13.345,0	0,1	19.900,1	0,1	-6.555,1	-32,9
07	4231	2	Funtzionamendu-gastuak <i>Gastos de Funcionamiento</i>	67.873,9	0,5	67.011,9	0,5	862,1	1,3
07	4231	4	Eragiketa arruntetarako transferentziak eta dirulaguntzak <i>Transferencias y Subvenciones para Operaciones Corrientes</i>	104.211,4	0,7	101.843,5	0,7	2.367,9	2,3
07	4231	7	Kapital-eragiketarako transferentziak eta dirulaguntzak <i>Transferencias y Subvenciones para Operaciones de Capital</i>	19,2	0,0	0,0	0,0	19,2	---
07	4715		Hezkuntza Sistemaren Euskalduntzea <i>Euskaldunización del Sistema Educativo</i>	34.494,8	0,2	64.237,4	0,5	-29.742,6	-46,3
07	4715	1	Pertsonal-gastuak <i>Gastos de Personal</i>	27.423,8	0,2	57.046,4	0,4	-29.622,6	-51,9
07	4715	2	Funtzionamendu-gastuak <i>Gastos de Funcionamiento</i>	2.763,9	0,0	2.814,0	0,0	-50,0	-1,8
07	4715	4	Eragiketa arruntetarako transferentziak eta dirulaguntzak <i>Transferencias y Subvenciones para Operaciones Corrientes</i>	4.117,4	0,0	4.187,4	0,0	-70,0	-1,7
07	4715	6	Inbertsio errealak <i>Inversiones Reales</i>	189,6	0,0	189,6	0,0	0,0	0,0
07	5412		Ikerketa <i>Investigación</i>	98.348,3	0,7	86.143,4	0,6	12.204,9	14,2
07	5412	2	Funtzionamendu-gastuak <i>Gastos de Funcionamiento</i>	210,2	0,0	183,4	0,0	26,8	14,6
07	5412	4	Eragiketa arruntetarako transferentziak eta dirulaguntzak <i>Transferencias y Subvenciones para Operaciones Corrientes</i>	48.258,3	0,3	44.506,5	0,3	3.751,8	8,4
07	5412	6	Inbertsio errealak <i>Inversiones Reales</i>	18,2	0,0	18,2	0,0	0,0	0,0
07	5412	7	Kapital-eragiketarako transferentziak eta dirulaguntzak <i>Transferencias y Subvenciones para Operaciones de Capital</i>	49.861,7	0,3	41.435,4	0,3	8.426,3	20,3
07	5414		Berrikuntzarako Funtza <i>Fondo de Innovación</i>	10.412,9	0,1	10.045,1	0,1	367,9	3,7
07	5414	2	Funtzionamendu-gastuak <i>Gastos de Funcionamiento</i>	2.870,4	0,0	2.707,9	0,0	162,5	6,0
07	5414	4	Eragiketa arruntetarako transferentziak eta dirulaguntzak <i>Transferencias y Subvenciones para Operaciones Corrientes</i>	6.428,0	0,0	6.313,0	0,0	115,0	1,8
07	5414	7	Kapital-eragiketarako transferentziak eta dirulaguntzak <i>Transferencias y Subvenciones para Operaciones de Capital</i>	1.114,6	0,0	1.024,2	0,0	90,5	8,8
08			LURRALDE PLANGINTZA, ETXEBIZITZA ETA GARRAIOAK PLANIFICACIÓN TERRITORIAL, VIVIENDA Y TRANSPORTES	981.403,0	6,5	768.404,0	5,4	212.999,0	27,7
08	1228		Berreskuratze eta erresilientzia mekanismoa <i>Mecanismo de recuperación y resiliencia</i>	180.771,0	1,2	62.371,5	0,4	118.399,5	189,8
08	1228	2	Funtzionamendu-gastuak <i>Gastos de Funcionamiento</i>	1.121,2	0,0	776,3	0,0	344,9	44,4
08	1228	6	Inbertsio errealak <i>Inversiones Reales</i>	0,0	0,0	100,0	0,0	-100,0	-100,0

MILAKA / MILES

ATAL SEC.	PROG. PROG.	KAP. CAP.		2024	%GUZT. %TOT.	2023	%GUZT. %TOT.	ALDEA DIFERENCIA	%
08	1228	7	Kapital-eragiketarako transferentziak eta dirulaguntzak <i>Transferencias y Subvenciones para Operaciones de Capital</i>	179.649,8	1,2	61.495,3	0,4	118.154,6	192,1
08	4311		Lurralde Plangintza, Etxebizitza eta Garraioak. Egitura eta Laguntza <i>Estructura y Apoyo de Planificación Territorial, Vivienda y Transportes</i>	6.519,4	0,0	6.639,2	0,0	-119,7	-1,8
08	4311	1	Pertsonal-gastuak <i>Gastos de Personal</i>	3.264,2	0,0	3.383,7	0,0	-119,5	-3,5
08	4311	2	Funtzionamendu-gastuak <i>Gastos de Funcionamiento</i>	3.210,2	0,0	3.210,4	0,0	-0,2	0,0
08	4311	6	Inbertsio errealak <i>Inversiones Reales</i>	25,0	0,0	25,0	0,0	0,0	0,0
08	4311	8	Aktibo finantzarioen gehikuntza <i>Aumento de Activos Financieros</i>	20,0	0,0	20,0	0,0	0,0	0,0
08	4312		Etxebizitza <i>Vivienda</i>	210.800,3	1,4	186.176,0	1,3	24.624,3	13,2
08	4312	1	Pertsonal-gastuak <i>Gastos de Personal</i>	13.856,3	0,1	13.042,0	0,1	814,3	6,2
08	4312	2	Funtzionamendu-gastuak <i>Gastos de Funcionamiento</i>	10.279,2	0,1	10.702,4	0,1	-423,2	-4,0
08	4312	4	Eragiketa arruntetarako transferentziak eta dirulaguntzak <i>Transferencias y Subvenciones para Operaciones Corrientes</i>	62.215,4	0,4	58.802,4	0,4	3.413,0	5,8
08	4312	6	Inbertsio errealak <i>Inversiones Reales</i>	36.629,1	0,2	34.504,0	0,2	2.125,1	6,2
08	4312	7	Kapital-eragiketarako transferentziak eta dirulaguntzak <i>Transferencias y Subvenciones para Operaciones de Capital</i>	84.473,3	0,6	64.237,1	0,5	20.236,3	31,5
08	4312	8	Aktibo finantzarioen gehikuntza <i>Aumento de Activos Financieros</i>	3.347,0	0,0	4.888,1	0,0	-1.541,1	-31,5
08	4313		Lurralde Antolamendua <i>Ordenación Territorial</i>	36.149,6	0,2	32.711,9	0,2	3.437,7	10,5
08	4313	1	Pertsonal-gastuak <i>Gastos de Personal</i>	2.145,7	0,0	2.004,1	0,0	141,6	7,1
08	4313	2	Funtzionamendu-gastuak <i>Gastos de Funcionamiento</i>	2.084,2	0,0	1.884,1	0,0	200,1	10,6
08	4313	4	Eragiketa arruntetarako transferentziak eta dirulaguntzak <i>Transferencias y Subvenciones para Operaciones Corrientes</i>	151,2	0,0	150,7	0,0	0,5	0,3
08	4313	6	Inbertsio errealak <i>Inversiones Reales</i>	927,3	0,0	812,3	0,0	115,0	14,2
08	4313	7	Kapital-eragiketarako transferentziak eta dirulaguntzak <i>Transferencias y Subvenciones para Operaciones de Capital</i>	30.387,3	0,2	27.406,7	0,2	2.980,6	10,9
08	4313	8	Aktibo finantzarioen gehikuntza <i>Aumento de Activos Financieros</i>	454,0	0,0	454,0	0,0	0,0	0,0
08	5131		Trenbideko garraioaren azpiegitura eta kudeaketa <i>Infraestructura y Gestión del Transporte Ferroviario</i>	332.779,5	2,2	321.891,8	2,3	10.887,8	3,4
08	5131	1	Pertsonal-gastuak <i>Gastos de Personal</i>	487,0	0,0	455,9	0,0	31,2	6,8
08	5131	2	Funtzionamendu-gastuak <i>Gastos de Funcionamiento</i>	637,0	0,0	637,0	0,0	0,0	0,0
08	5131	4	Eragiketa arruntetarako transferentziak eta dirulaguntzak <i>Transferencias y Subvenciones para Operaciones Corrientes</i>	111.295,0	0,7	119.576,3	0,8	-8.281,3	-6,9
08	5131	6	Inbertsio errealak <i>Inversiones Reales</i>	5.186,0	0,0	5.405,0	0,0	-219,0	-4,1
08	5131	7	Kapital-eragiketarako transferentziak eta dirulaguntzak <i>Transferencias y Subvenciones para Operaciones de Capital</i>	207.585,5	1,4	191.797,6	1,3	15.787,9	8,2
08	5131	8	Aktibo finantzarioen gehikuntza <i>Aumento de Activos Financieros</i>	7.589,0	0,1	4.020,0	0,0	3.569,0	88,8
08	5135		EAE-ko Trenbide Sare Berria - Kudeaketa Kredituak <i>Nueva Red Ferroviaria en la CAE - Créditos de Gestión</i>	60.503,0	0,4	126.693,0	0,9	-66.190,0	-52,2
08	5135	6	Inbertsio errealak <i>Inversiones Reales</i>	60.503,0	0,4	126.693,0	0,9	-66.190,0	-52,2
08	5136		Bilboko Hegoaldeko Tren Saihesbidea - Kudeaketa Zentroa <i>Variante Sur Ferroviaria de Bilbao - Créditos de Gestión</i>	128.222,0	0,9	8.744,0	0,1	119.478,0	1.366,4
08	5136	6	Inbertsio errealak <i>Inversiones Reales</i>	128.222,0	0,9	8.744,0	0,1	119.478,0	1.366,4
08	5141		Garraioaren plangintza <i>Planificación del Transporte</i>	23.253,1	0,2	19.906,6	0,1	3.346,5	16,8
08	5141	1	Pertsonal-gastuak <i>Gastos de Personal</i>	1.408,7	0,0	1.316,8	0,0	91,9	7,0
08	5141	2	Funtzionamendu-gastuak <i>Gastos de Funcionamiento</i>	764,5	0,0	811,5	0,0	-47,0	-5,8
08	5141	4	Eragiketa arruntetarako transferentziak eta dirulaguntzak <i>Transferencias y Subvenciones para Operaciones Corrientes</i>	20.668,0	0,1	17.310,6	0,1	3.357,4	19,4
08	5141	6	Inbertsio errealak <i>Inversiones Reales</i>	100,0	0,0	50,0	0,0	50,0	100,0

MILAKA / MILES

ATAL SEC.	PROG. PROG.	KAP. CAP.		2024	%GUZT. %TOT.	2023	%GUZT. %TOT.	ALDEA DIFERENCIA	%
08	5141	7	Kapital-eragiketarako transferentziak eta dirulaguntzak <i>Transferencias y Subvenciones para Operaciones de Capital</i>	312,0	0,0	417,8	0,0	-105,7	-25,3
08	5414		Berrikuntzarako Funtza <i>Fondo de Innovación</i>	2.405,0	0,0	3.270,0	0,0	-865,0	-26,5
08	5414	4	Eragiketa arruntetarako transferentziak eta dirulaguntzak <i>Transferencias y Subvenciones para Operaciones Corrientes</i>	975,0	0,0	605,0	0,0	370,0	61,2
08	5414	7	Kapital-eragiketarako transferentziak eta dirulaguntzak <i>Transferencias y Subvenciones para Operaciones de Capital</i>	1.430,0	0,0	2.665,0	0,0	-1.235,0	-46,3
09			OSASUNA SALUD	4.900.225,0	32,6	4.650.486,0	32,6	249.739,0	5,4
09	1228		Berreskuratze eta erresilientzia mekanismoa <i>Mecanismo de recuperación y resiliencia</i>	1.125,0	0,0	11.977,6	0,1	-10.852,6	-90,6
09	1228	2	Funtzionamendu-gastuak <i>Gastos de Funcionamiento</i>	125,0	0,0	1.156,5	0,0	-1.031,5	-89,2
09	1228	6	Inbertsio errealak <i>Inversiones Reales</i>	1.000,0	0,0	516,4	0,0	483,6	93,7
09	1228	7	Kapital-eragiketarako transferentziak eta dirulaguntzak <i>Transferencias y Subvenciones para Operaciones de Capital</i>	0,0	0,0	10.304,7	0,1	-10.304,7	-100,0
09	4111		Osasuna. Egitura eta Laguntza <i>Estructura y Apoyo de Salud</i>	20.865,1	0,1	20.804,5	0,1	60,6	0,3
09	4111	1	Personal-gastuak <i>Gastos de Personal</i>	10.652,6	0,1	10.874,7	0,1	-222,1	-2,0
09	4111	2	Funtzionamendu-gastuak <i>Gastos de Funcionamiento</i>	7.884,1	0,1	7.380,1	0,1	503,9	6,8
09	4111	3	Gastu finantzarioak <i>Gastos Financieros</i>	2,0	0,0	5,0	0,0	-3,0	-60,0
09	4111	6	Inbertsio errealak <i>Inversiones Reales</i>	2.242,4	0,0	2.485,6	0,0	-243,2	-9,8
09	4111	8	Aktibo finantzarioen gehikuntza <i>Aumento de Activos Financieros</i>	84,0	0,0	59,0	0,0	25,0	42,4
09	4112		Osasun Finantzaketa eta Kontratazioa <i>Financiación y Contratación Sanitaria</i>	4.209.862,9	28,0	3.973.650,1	27,9	236.212,8	5,9
09	4112	1	Personal-gastuak <i>Gastos de Personal</i>	15.402,9	0,1	14.337,2	0,1	1.065,7	7,4
09	4112	2	Funtzionamendu-gastuak <i>Gastos de Funcionamiento</i>	4.010.668,3	26,7	3.800.942,0	26,7	209.726,2	5,5
09	4112	3	Gastu finantzarioak <i>Gastos Financieros</i>	0,0	0,0	8,0	0,0	-8,0	-100,0
09	4112	4	Eragiketa arruntetarako transferentziak eta dirulaguntzak <i>Transferencias y Subvenciones para Operaciones Corrientes</i>	44.789,7	0,3	41.660,8	0,3	3.128,9	7,5
09	4112	7	Kapital-eragiketarako transferentziak eta dirulaguntzak <i>Transferencias y Subvenciones para Operaciones de Capital</i>	139.002,0	0,9	116.702,0	0,8	22.300,0	19,1
09	4113		Osasun Publikoa <i>Salud Pública</i>	56.541,6	0,4	52.577,6	0,4	3.964,1	7,5
09	4113	1	Personal-gastuak <i>Gastos de Personal</i>	23.585,8	0,2	22.414,4	0,2	1.171,4	5,2
09	4113	2	Funtzionamendu-gastuak <i>Gastos de Funcionamiento</i>	26.111,7	0,2	23.692,0	0,2	2.419,7	10,2
09	4113	3	Gastu finantzarioak <i>Gastos Financieros</i>	0,0	0,0	2,0	0,0	-2,0	-100,0
09	4113	4	Eragiketa arruntetarako transferentziak eta dirulaguntzak <i>Transferencias y Subvenciones para Operaciones Corrientes</i>	6.340,8	0,0	6.265,8	0,0	75,0	1,2
09	4113	6	Inbertsio errealak <i>Inversiones Reales</i>	503,4	0,0	203,4	0,0	300,0	147,5
09	4114		Osasun Ikerketa eta Plangintza <i>Investigación y Planificación Sanitaria</i>	19.510,5	0,1	20.562,2	0,1	-1.051,7	-5,1
09	4114	1	Personal-gastuak <i>Gastos de Personal</i>	3.505,1	0,0	3.289,4	0,0	215,7	6,6
09	4114	2	Funtzionamendu-gastuak <i>Gastos de Funcionamiento</i>	759,1	0,0	2.537,6	0,0	-1.778,5	-70,1
09	4114	4	Eragiketa arruntetarako transferentziak eta dirulaguntzak <i>Transferencias y Subvenciones para Operaciones Corrientes</i>	13.019,3	0,1	12.608,2	0,1	411,0	3,3
09	4114	7	Kapital-eragiketarako transferentziak eta dirulaguntzak <i>Transferencias y Subvenciones para Operaciones de Capital</i>	2.227,0	0,0	2.127,0	0,0	100,0	4,7
09	4115		Farmazia <i>Farmacia</i>	582.085,8	3,9	561.368,4	3,9	20.717,4	3,7
09	4115	1	Personal-gastuak <i>Gastos de Personal</i>	2.810,3	0,0	2.645,2	0,0	165,0	6,2
09	4115	2	Funtzionamendu-gastuak <i>Gastos de Funcionamiento</i>	10.190,3	0,1	10.185,6	0,1	4,7	0,0
09	4115	4	Eragiketa arruntetarako transferentziak eta dirulaguntzak <i>Transferencias y Subvenciones para Operaciones Corrientes</i>	569.085,2	3,8	548.537,6	3,8	20.547,7	3,7

MILAKA / MILES

ATAL SEC.	PROG. PROG.	KAP. CAP.		2024	%GUZT. %TOT.	2023	%GUZT. %TOT.	ALDEA DIFERENCIA	%
09	4116		Adikzioak Adicciones	5.034,1	0,0	4.345,7	0,0	688,4	15,8
09	4116	1	Pertsonal-gastuak Gastos de Personal	489,5	0,0	460,2	0,0	29,2	6,3
09	4116	2	Funtzionamendu-gastuak Gastos de Funcionamiento	1.112,0	0,0	1.040,5	0,0	71,5	6,9
09	4116	4	Eragiketa arruntetarako transferentziak eta dirulaguntzak Transferencias y Subvenciones para Operaciones Corrientes	3.432,7	0,0	2.845,0	0,0	587,7	20,7
09	5414		Berrikuntzarako Funtza Fondo de Innovación	5.200,0	0,0	5.200,0	0,0	0,0	0,0
09	5414	4	Eragiketa arruntetarako transferentziak eta dirulaguntzak Transferencias y Subvenciones para Operaciones Corrientes	5.200,0	0,0	5.200,0	0,0	0,0	0,0
10			BERDINTASUNA, JUSTIZIA ETA GIZARTE POLITIKAK IGUALDAD, JUSTICIA Y POLÍTICAS SOCIALES	682.525,0	4,5	644.860,0	4,5	37.665,0	5,8
10	1228		Berreskuratze eta erresilientzia mekanismoa Mecanismo de recuperación y resiliencia	10.267,9	0,1	13.351,0	0,1	-3.083,2	-23,1
10	1228	2	Funtzionamendu-gastuak Gastos de Funcionamiento	3.998,3	0,0	2.270,0	0,0	1.728,3	76,1
10	1228	6	Inbertsio errealak Inversiones Reales	6.269,6	0,0	11.081,0	0,1	-4.811,5	-43,4
10	1312		Garapen Lankidetzak Cooperación al Desarrollo	55.671,1	0,4	50.421,1	0,4	5.250,0	10,4
10	1312	4	Eragiketa arruntetarako transferentziak eta dirulaguntzak Transferencias y Subvenciones para Operaciones Corrientes	55.671,1	0,4	50.421,1	0,4	5.250,0	10,4
10	1411		Justizi Administrazioa Administración de Justicia	194.821,6	1,3	175.978,6	1,2	18.843,0	10,7
10	1411	1	Pertsonal-gastuak Gastos de Personal	138.400,7	0,9	120.782,0	0,8	17.618,7	14,6
10	1411	2	Funtzionamendu-gastuak Gastos de Funcionamiento	44.112,0	0,3	41.831,7	0,3	2.280,3	5,5
10	1411	3	Gastu finantzarioak Gastos Financieros	0,0	0,0	6,0	0,0	-6,0	-100,0
10	1411	4	Eragiketa arruntetarako transferentziak eta dirulaguntzak Transferencias y Subvenciones para Operaciones Corrientes	773,0	0,0	773,0	0,0	0,0	0,0
10	1411	6	Inbertsio errealak Inversiones Reales	11.415,9	0,1	12.465,9	0,1	-1.050,0	-8,4
10	1411	8	Aktibo finantzarioen gehikuntza Aumento de Activos Financieros	120,0	0,0	120,0	0,0	0,0	0,0
10	1412		Justizia Justicia	47.331,7	0,3	43.862,6	0,3	3.469,1	7,9
10	1412	1	Pertsonal-gastuak Gastos de Personal	8.639,3	0,1	8.242,6	0,1	396,7	4,8
10	1412	2	Funtzionamendu-gastuak Gastos de Funcionamiento	17.687,5	0,1	17.089,8	0,1	597,7	3,5
10	1412	4	Eragiketa arruntetarako transferentziak eta dirulaguntzak Transferencias y Subvenciones para Operaciones Corrientes	21.005,0	0,1	18.530,2	0,1	2.474,8	13,4
10	1413		Espetxe-erakundeak Instituciones penitenciarias	74.062,2	0,5	70.904,1	0,5	3.158,1	4,5
10	1413	1	Pertsonal-gastuak Gastos de Personal	36.743,5	0,2	32.802,0	0,2	3.941,4	12,0
10	1413	2	Funtzionamendu-gastuak Gastos de Funcionamiento	21.163,6	0,1	19.654,3	0,1	1.509,3	7,7
10	1413	4	Eragiketa arruntetarako transferentziak eta dirulaguntzak Transferencias y Subvenciones para Operaciones Corrientes	12.395,1	0,1	11.832,7	0,1	562,4	4,8
10	1413	6	Inbertsio errealak Inversiones Reales	3.385,0	0,0	5.870,0	0,0	-2.485,0	-42,3
10	1413	7	Kapital-eragiketarako transferentziak eta dirulaguntzak Transferencias y Subvenciones para Operaciones de Capital	325,0	0,0	695,0	0,0	-370,0	-53,2
10	1413	8	Aktibo finantzarioen gehikuntza Aumento de Activos Financieros	50,0	0,0	50,0	0,0	0,0	0,0
10	3111		Berdintasuna, Justizia eta Gizarte Politikak. Egitura eta Laguntza Estructura y Apoyo de Igualdad, Justicia y Políticas Sociales	9.686,9	0,1	8.917,0	0,1	769,9	8,6
10	3111	1	Pertsonal-gastuak Gastos de Personal	3.675,4	0,0	3.518,4	0,0	157,0	4,5
10	3111	2	Funtzionamendu-gastuak Gastos de Funcionamiento	4.710,0	0,0	4.197,0	0,0	513,0	12,2
10	3111	4	Eragiketa arruntetarako transferentziak eta dirulaguntzak Transferencias y Subvenciones para Operaciones Corrientes	50,0	0,0	50,0	0,0	0,0	0,0
10	3111	6	Inbertsio errealak Inversiones Reales	1.201,4	0,0	1.101,6	0,0	99,8	9,1
10	3111	8	Aktibo finantzarioen gehikuntza Aumento de Activos Financieros	50,0	0,0	50,0	0,0	0,0	0,0

MILAKA / MILES

ATAL SEC.	PROG. PROG.	KAP. CAP.		2024	%GUZT. %TOT.	2023	%GUZT. %TOT.	ALDEA DIFERENCIA	%
10	3122		<i>Inmigrazioa Inmigración</i>	17.503,5	0,1	16.104,3	0,1	1.399,2	8,7
10	3122	1	<i>Pertsonal-gastuak Gastos de Personal</i>	1.019,9	0,0	665,6	0,0	354,2	53,2
10	3122	2	<i>Funtzionamendu-gastuak Gastos de Funcionamiento</i>	4.365,3	0,0	2.165,0	0,0	2.200,3	101,6
10	3122	4	<i>Eragiketa arruntetarako transferentziak eta dirulaguntzak Transferencias y Subvenciones para Operaciones Corrientes</i>	12.118,3	0,1	13.273,6	0,1	-1.155,3	-8,7
10	3123		<i>Gizarte Zerbitzuak Servicios Sociales</i>	90.053,7	0,6	85.184,8	0,6	4.868,9	5,7
10	3123	1	<i>Pertsonal-gastuak Gastos de Personal</i>	1.930,7	0,0	1.884,7	0,0	46,0	2,4
10	3123	2	<i>Funtzionamendu-gastuak Gastos de Funcionamiento</i>	17.571,3	0,1	17.316,4	0,1	254,9	1,5
10	3123	4	<i>Eragiketa arruntetarako transferentziak eta dirulaguntzak Transferencias y Subvenciones para Operaciones Corrientes</i>	70.551,8	0,5	65.953,7	0,5	4.598,1	7,0
10	3123	6	<i>Inbertsio errealak Inversiones Reales</i>	0,0	0,0	30,0	0,0	-30,0	-100,0
10	3124		<i>Familia eta Komunitate Politika Política Familiar y Comunitaria</i>	162.191,1	1,1	159.941,3	1,1	2.249,8	1,4
10	3124	1	<i>Pertsonal-gastuak Gastos de Personal</i>	5.656,3	0,0	2.546,5	0,0	3.109,9	122,1
10	3124	2	<i>Funtzionamendu-gastuak Gastos de Funcionamiento</i>	5.662,9	0,0	4.160,9	0,0	1.502,0	36,1
10	3124	4	<i>Eragiketa arruntetarako transferentziak eta dirulaguntzak Transferencias y Subvenciones para Operaciones Corrientes</i>	150.671,8	1,0	152.833,9	1,1	-2.162,1	-1,4
10	3124	6	<i>Inbertsio errealak Inversiones Reales</i>	200,0	0,0	400,0	0,0	-200,0	-50,0
10	3221		<i>Emakumeen Aukera Berdintasuna Sustatzea Promoción de Igualdad de Oportunidades para la Mujer</i>	7.749,9	0,1	7.451,8	0,1	298,1	4,0
10	3221	4	<i>Eragiketa arruntetarako transferentziak eta dirulaguntzak Transferencias y Subvenciones para Operaciones Corrientes</i>	7.749,9	0,1	7.451,8	0,1	298,1	4,0
10	4621		<i>Biktimak eta Giza Eskubideak Victimas y Derechos Humanos</i>	7.921,9	0,1	7.552,2	0,1	369,6	4,9
10	4621	1	<i>Pertsonal-gastuak Gastos de Personal</i>	1.055,0	0,0	880,2	0,0	174,8	19,9
10	4621	2	<i>Funtzionamendu-gastuak Gastos de Funcionamiento</i>	1.224,4	0,0	1.166,6	0,0	57,8	5,0
10	4621	4	<i>Eragiketa arruntetarako transferentziak eta dirulaguntzak Transferencias y Subvenciones para Operaciones Corrientes</i>	5.642,4	0,0	5.505,4	0,0	137,0	2,5
10	4622		<i>Memoria, Bizikidetzeta eta Giza Eskubideen Institutua Instituto de la Memoria, la Convivencia y los Derechos Humanos</i>	5.263,6	0,0	5.191,2	0,0	72,4	1,4
10	4622	4	<i>Eragiketa arruntetarako transferentziak eta dirulaguntzak Transferencias y Subvenciones para Operaciones Corrientes</i>	3.010,1	0,0	2.807,7	0,0	202,4	7,2
10	4622	7	<i>Kapital-eragiketarako transferentziak eta dirulaguntzak Transferencias y Subvenciones para Operaciones de Capital</i>	2.253,6	0,0	2.383,5	0,0	-130,0	-5,5
11			KULTURA ETA HIZKUNTZA POLITIKA CULTURA Y POLÍTICA LINGÜÍSTICA	369.421,0	2,5	353.252,0	2,5	16.169,0	4,6
11	1228		<i>Berreskuratze eta erresilientzia mekanismoa Mecanismo de recuperación y resiliencia</i>	0,0	0,0	3.854,5	0,0	-3.854,5	-100,0
11	1228	2	<i>Funtzionamendu-gastuak Gastos de Funcionamiento</i>	0,0	0,0	33,0	0,0	-33,0	-100,0
11	1228	4	<i>Eragiketa arruntetarako transferentziak eta dirulaguntzak Transferencias y Subvenciones para Operaciones Corrientes</i>	0,0	0,0	993,5	0,0	-993,5	-100,0
11	1228	6	<i>Inbertsio errealak Inversiones Reales</i>	0,0	0,0	354,3	0,0	-354,3	-100,0
11	1228	7	<i>Kapital-eragiketarako transferentziak eta dirulaguntzak Transferencias y Subvenciones para Operaciones de Capital</i>	0,0	0,0	2.473,7	0,0	-2.473,7	-100,0
11	4511		<i>Kultura eta Hizkuntza Politika. Egitura eta Laguntza Estructura y Apoyo de Cultura y Política Lingüística</i>	6.065,4	0,0	5.627,8	0,0	437,6	7,8
11	4511	1	<i>Pertsonal-gastuak Gastos de Personal</i>	2.880,0	0,0	2.893,6	0,0	-13,6	-0,5
11	4511	2	<i>Funtzionamendu-gastuak Gastos de Funcionamiento</i>	3.099,6	0,0	2.648,4	0,0	451,2	17,0
11	4511	3	<i>Gastu finantzarioak Gastos Financieros</i>	3,0	0,0	3,0	0,0	0,0	0,0
11	4511	6	<i>Inbertsio errealak Inversiones Reales</i>	30,0	0,0	30,0	0,0	0,0	0,0
11	4511	8	<i>Aktibo finantzarioen gehikuntza Aumento de Activos Financieros</i>	52,8	0,0	52,8	0,0	0,0	0,0
11	4512		<i>Kirolak Deportes</i>	15.598,8	0,1	12.733,7	0,1	2.865,1	22,5

MILAKA / MILES

ATAL SEC.	PROG. PROG.	KAP. CAP.		2024	%GUZT. %TOT.	2023	%GUZT. %TOT.	ALDEA DIFERENCIA	%
11	4512	1	Personal-gastuak <i>Gastos de Personal</i>	1.649,9	0,0	1.537,4	0,0	112,5	7,3
11	4512	2	Funtzionamendu-gastuak <i>Gastos de Funcionamiento</i>	2.008,9	0,0	1.836,3	0,0	172,6	9,4
11	4512	4	Eragiketa arruntetarako transferentziak eta dirulaguntzak <i>Transferencias y Subvenciones para Operaciones Corrientes</i>	7.902,0	0,1	6.780,0	0,0	1.122,0	16,5
11	4512	6	Inbertsio errealak <i>Inversiones Reales</i>	3.518,0	0,0	1.960,0	0,0	1.558,0	79,5
11	4512	7	Kapital-eragiketarako transferentziak eta dirulaguntzak <i>Transferencias y Subvenciones para Operaciones de Capital</i>	520,0	0,0	620,0	0,0	-100,0	-16,1
11	4513		Kulturaren Sustapena <i>Promoción de la Cultura</i>	40.192,2	0,3	36.678,6	0,3	3.513,7	9,6
11	4513	1	Personal-gastuak <i>Gastos de Personal</i>	1.521,0	0,0	1.432,8	0,0	88,3	6,2
11	4513	2	Funtzionamendu-gastuak <i>Gastos de Funcionamiento</i>	1.503,7	0,0	1.405,0	0,0	98,7	7,0
11	4513	4	Eragiketa arruntetarako transferentziak eta dirulaguntzak <i>Transferencias y Subvenciones para Operaciones Corrientes</i>	30.807,5	0,2	29.448,0	0,2	1.359,5	4,6
11	4513	6	Inbertsio errealak <i>Inversiones Reales</i>	250,0	0,0	150,0	0,0	100,0	66,7
11	4513	7	Kapital-eragiketarako transferentziak eta dirulaguntzak <i>Transferencias y Subvenciones para Operaciones de Capital</i>	6.110,1	0,0	4.242,8	0,0	1.867,3	44,0
11	4514		Ondare Historiko Artistikoa <i>Patrimonio Histórico Artístico</i>	35.164,4	0,2	36.444,9	0,3	-1.280,5	-3,5
11	4514	1	Personal-gastuak <i>Gastos de Personal</i>	3.283,5	0,0	3.137,4	0,0	146,1	4,7
11	4514	2	Funtzionamendu-gastuak <i>Gastos de Funcionamiento</i>	2.581,1	0,0	2.546,0	0,0	35,1	1,4
11	4514	4	Eragiketa arruntetarako transferentziak eta dirulaguntzak <i>Transferencias y Subvenciones para Operaciones Corrientes</i>	16.221,1	0,1	16.156,0	0,1	65,1	0,4
11	4514	6	Inbertsio errealak <i>Inversiones Reales</i>	870,0	0,0	4.860,0	0,0	-3.990,0	-82,1
11	4514	7	Kapital-eragiketarako transferentziak eta dirulaguntzak <i>Transferencias y Subvenciones para Operaciones de Capital</i>	10.708,7	0,1	9.745,6	0,1	963,1	9,9
11	4514	8	Aktibo finantzarioen gehikuntza <i>Aumento de Activos Financieros</i>	1.500,0	0,0	0,0	0,0	1.500,0	---
11	4515		Gizarte Hedabideak <i>Medios de Comunicación Social</i>	193.755,0	1,3	182.957,0	1,3	10.798,0	5,9
11	4515	2	Funtzionamendu-gastuak <i>Gastos de Funcionamiento</i>	570,0	0,0	450,0	0,0	120,0	26,7
11	4515	4	Eragiketa arruntetarako transferentziak eta dirulaguntzak <i>Transferencias y Subvenciones para Operaciones Corrientes</i>	178.435,8	1,2	167.007,0	1,2	11.428,8	6,8
11	4515	7	Kapital-eragiketarako transferentziak eta dirulaguntzak <i>Transferencias y Subvenciones para Operaciones de Capital</i>	9.250,0	0,1	6.100,0	0,0	3.150,0	51,6
11	4515	8	Aktibo finantzarioen gehikuntza <i>Aumento de Activos Financieros</i>	5.499,2	0,0	9.400,0	0,1	-3.900,8	-41,5
11	4711		Hizkuntza Politika <i>Política Lingüística</i>	77.194,2	0,5	73.545,5	0,5	3.648,6	5,0
11	4711	1	Personal-gastuak <i>Gastos de Personal</i>	3.270,4	0,0	2.945,0	0,0	325,4	11,1
11	4711	2	Funtzionamendu-gastuak <i>Gastos de Funcionamiento</i>	2.313,0	0,0	1.916,9	0,0	396,1	20,7
11	4711	4	Eragiketa arruntetarako transferentziak eta dirulaguntzak <i>Transferencias y Subvenciones para Operaciones Corrientes</i>	70.675,8	0,5	67.533,7	0,5	3.142,1	4,7
11	4711	6	Inbertsio errealak <i>Inversiones Reales</i>	235,0	0,0	290,0	0,0	-55,0	-19,0
11	4711	7	Kapital-eragiketarako transferentziak eta dirulaguntzak <i>Transferencias y Subvenciones para Operaciones de Capital</i>	700,0	0,0	860,0	0,0	-160,0	-18,6
11	5414		Berrikuntzarako Funtza <i>Fondo de Innovación</i>	1.451,0	0,0	1.410,0	0,0	41,0	2,9
11	5414	2	Funtzionamendu-gastuak <i>Gastos de Funcionamiento</i>	251,0	0,0	190,0	0,0	61,0	32,1
11	5414	4	Eragiketa arruntetarako transferentziak eta dirulaguntzak <i>Transferencias y Subvenciones para Operaciones Corrientes</i>	1.200,0	0,0	1.200,0	0,0	0,0	0,0
11	5414	7	Kapital-eragiketarako transferentziak eta dirulaguntzak <i>Transferencias y Subvenciones para Operaciones de Capital</i>	0,0	0,0	20,0	0,0	-20,0	-100,0
12			TURISMOA, MERKATARITZA ETA KONTSUMOIA TURISMO, COMERCIO Y CONSUMO	53.385,0	0,4	63.956,0	0,4	-10.571,0	-16,5
12	1228		Berreskuratzeko eta erresilientzia mekanismoa <i>Mecanismo de recuperación y resiliencia</i>	230,0	0,0	9.881,8	0,1	-9.651,8	-97,7
12	1228	2	Funtzionamendu-gastuak <i>Gastos de Funcionamiento</i>	230,0	0,0	230,0	0,0	0,0	0,0

MILAKA / MILES

ATAL SEC.	PROG. PROG.	KAP. CAP.		2024	%GUZT. %TOT.	2023	%GUZT. %TOT.	ALDEA DIFERENCIA	%
12	1228	7	Kapital-eragiketarako transferentziak eta dirulaguntzak <i>Transferencias y Subvenciones para Operaciones de Capital</i>	0,0	0,0	9.651,8	0,1	-9.651,8	-100,0
12	4431		Kontsumoa <i>Consumo</i>	6.687,1	0,0	6.556,0	0,0	131,1	2,0
12	4431	4	Eragiketa arruntetarako transferentziak eta dirulaguntzak <i>Transferencias y Subvenciones para Operaciones Corrientes</i>	6.687,1	0,0	6.556,0	0,0	131,1	2,0
12	7510		Turismo, Merkataritza, Kont. Egitura eta Laguntza <i>Estructura y Apoyo de Turismo, Comercio y Consumo</i>	3.863,7	0,0	3.912,9	0,0	-49,2	-1,3
12	7510	1	Pertsonal-gastuak <i>Gastos de Personal</i>	2.535,0	0,0	2.511,9	0,0	23,1	0,9
12	7510	2	Funtzionamendu-gastuak <i>Gastos de Funcionamiento</i>	1.305,7	0,0	1.296,0	0,0	9,7	0,8
12	7510	6	Inbertsio errealak <i>Inversiones Reales</i>	8,0	0,0	90,0	0,0	-82,0	-91,1
12	7510	8	Aktibo finantzarioen gehikuntza <i>Aumento de Activos Financieros</i>	15,0	0,0	15,0	0,0	0,0	0,0
12	7511		Turismo eta Ostalaritza <i>Turismo y Hostelería</i>	20.984,1	0,1	22.088,8	0,2	-1.104,7	-5,0
12	7511	1	Pertsonal-gastuak <i>Gastos de Personal</i>	3.593,4	0,0	4.092,4	0,0	-499,0	-12,2
12	7511	2	Funtzionamendu-gastuak <i>Gastos de Funcionamiento</i>	1.932,1	0,0	1.978,4	0,0	-46,3	-2,3
12	7511	4	Eragiketa arruntetarako transferentziak eta dirulaguntzak <i>Transferencias y Subvenciones para Operaciones Corrientes</i>	13.530,7	0,1	13.682,0	0,1	-151,3	-1,1
12	7511	6	Inbertsio errealak <i>Inversiones Reales</i>	100,0	0,0	260,0	0,0	-160,0	-61,5
12	7511	7	Kapital-eragiketarako transferentziak eta dirulaguntzak <i>Transferencias y Subvenciones para Operaciones de Capital</i>	1.828,0	0,0	2.076,0	0,0	-248,0	-11,9
12	7612		Barne Merkataritza <i>Comercio Interior</i>	21.620,1	0,1	21.516,6	0,2	103,5	0,5
12	7612	1	Pertsonal-gastuak <i>Gastos de Personal</i>	1.924,1	0,0	1.812,5	0,0	111,6	6,2
12	7612	2	Funtzionamendu-gastuak <i>Gastos de Funcionamiento</i>	1.983,2	0,0	2.593,0	0,0	-609,8	-23,5
12	7612	4	Eragiketa arruntetarako transferentziak eta dirulaguntzak <i>Transferencias y Subvenciones para Operaciones Corrientes</i>	13.377,8	0,1	13.061,1	0,1	316,6	2,4
12	7612	7	Kapital-eragiketarako transferentziak eta dirulaguntzak <i>Transferencias y Subvenciones para Operaciones de Capital</i>	4.335,0	0,0	4.050,0	0,0	285,0	7,0
51			LAN HARREMANEN KONTSEILUA CONSEJO DE RELACIONES LABORALES	2.831,0	0,0	2.766,0	0,0	65,1	2,4
51	3131		Gizarte Solaskidetzaren Garapena <i>Desarrollo de la Interlocución Social</i>	2.831,0	0,0	2.766,0	0,0	65,1	2,4
51	3131	4	Eragiketa arruntetarako transferentziak eta dirulaguntzak <i>Transferencias y Subvenciones para Operaciones Corrientes</i>	2.803,8	0,0	2.738,7	0,0	65,1	2,4
51	3131	7	Kapital-eragiketarako transferentziak eta dirulaguntzak <i>Transferencias y Subvenciones para Operaciones de Capital</i>	27,3	0,0	27,3	0,0	0,0	0,0
52			EUSKADIKO EKONOMIA ETA GIZARTE ARAZOETARAKO BATZORDEA CONSEJO ECONÓMICO Y SOCIAL VASCO	1.715,3	0,0	1.675,8	0,0	39,5	2,4
52	1124		Euskadiko Ekonomia eta Gizarte Arazoet. Batzordea <i>Consejo Económico y Social Vasco</i>	1.715,3	0,0	1.675,8	0,0	39,5	2,4
52	1124	4	Eragiketa arruntetarako transferentziak eta dirulaguntzak <i>Transferencias y Subvenciones para Operaciones Corrientes</i>	1.702,3	0,0	1.662,8	0,0	39,5	2,4
52	1124	7	Kapital-eragiketarako transferentziak eta dirulaguntzak <i>Transferencias y Subvenciones para Operaciones de Capital</i>	13,0	0,0	13,0	0,0	0,0	0,0
53			EUSKADIKO KOOPERATIBEN GOREN KONTSEILUA CONSEJO SUPERIOR DE COOPERATIVAS DE EUSKADI	1.155,6	0,0	1.129,0	0,0	26,6	2,4
53	3213		Euskadiko Kooperatiben Goren Kontseilua <i>Consejo Superior de Cooperativas de Euskadi</i>	1.155,6	0,0	1.129,0	0,0	26,6	2,4
53	3213	4	Eragiketa arruntetarako transferentziak eta dirulaguntzak <i>Transferencias y Subvenciones para Operaciones Corrientes</i>	1.147,4	0,0	1.120,7	0,0	26,6	2,4
53	3213	7	Kapital-eragiketarako transferentziak eta dirulaguntzak <i>Transferencias y Subvenciones para Operaciones de Capital</i>	8,3	0,0	8,3	0,0	0,0	0,0
54			HERRI KONTUEN EUSKAL EPAITEGIA TRIBUNAL VASCO DE CUENTAS PÚBLICAS	8.709,6	0,1	8.512,9	0,1	196,8	2,3
54	1112		Herri Kontuen Euskal Epaitegia <i>Tribunal Vasco de Cuentas Públicas</i>	8.709,6	0,1	8.512,9	0,1	196,8	2,3
54	1112	4	Eragiketa arruntetarako transferentziak eta dirulaguntzak <i>Transferencias y Subvenciones para Operaciones Corrientes</i>	8.480,6	0,1	8.283,9	0,1	196,8	2,4
54	1112	7	Kapital-eragiketarako transferentziak eta dirulaguntzak <i>Transferencias y Subvenciones para Operaciones de Capital</i>	229,0	0,0	229,0	0,0	0,0	0,0
55			DATUAK BABESTEKO EUSKAL BULEGOA AGENCIA VASCA DE PROTECCIÓN DE DATOS	2.728,1	0,0	2.665,2	0,0	62,9	2,4

MILAKA / MILES

ATAL SEC.	PROG. PROG.	KAP. CAP.		2024	%GUZT. %TOT.	2023	%GUZT. %TOT.	ALDEA DIFERENCIA	%
55	1113		<i>Datuak Babesteko Euskal Bulegoa Agencia Vasca de Protección de Datos</i>	2.728,1	0,0	2.665,2	0,0	62,9	2,4
55	1113	4	<i>Eragiketa arruntetarako transferentziak eta dirulaguntzak Transferencias y Subvenciones para Operaciones Corrientes</i>	2.713,1	0,0	2.650,2	0,0	62,9	2,4
55	1113	7	<i>Kapital-eragiketarako transferentziak eta dirulaguntzak Transferencias y Subvenciones para Operaciones de Capital</i>	15,0	0,0	15,0	0,0	0,0	0,0
90			ZOR PUBLIKOA DEUDA PÚBLICA	861.402,5	5,7	989.688,8	6,9	-128.286,3	-13,0
90	0111		<i>Zor Publikoa Deuda Pública</i>	861.402,5	5,7	989.688,8	6,9	-128.286,3	-13,0
90	0111	2	<i>Funtzionamendu-gastuak Gastos de Funcionamiento</i>	117,0	0,0	117,0	0,0	0,0	0,0
90	0111	3	<i>Gastu finantzarioak Gastos Financieros</i>	229.669,8	1,5	211.622,8	1,5	18.047,1	8,5
90	0111	9	<i>Pasibo finantzarioen murrizketa Disminución de Pasivos Financieros</i>	631.615,7	4,2	777.949,0	5,5	-146.333,3	-18,8
95			ERAKUNDEEN BALIABIDEAK ETA KONPROMISOAK RECURSOS Y COMPROMISOS INSTITUCIONALES	157.443,0	1,0	150.755,2	1,1	6.687,7	4,4
95	1228		<i>Berreskuratze eta erresilientzia mekanismoa Mecanismo de recuperación y resiliencia</i>	39.140,0	0,3	39.558,7	0,3	-418,6	-1,1
95	1228	4	<i>Eragiketa arruntetarako transferentziak eta dirulaguntzak Transferencias y Subvenciones para Operaciones Corrientes</i>	39.140,0	0,3	39.558,7	0,3	-418,6	-1,1
95	9119		<i>Beste finantza-harreman batzuk, Euskal Sektore Publikoarekin Otras Relaciones Financieras con el Sector Público Vasco</i>	118.302,9	0,8	111.196,6	0,8	7.106,4	6,4
95	9119	4	<i>Eragiketa arruntetarako transferentziak eta dirulaguntzak Transferencias y Subvenciones para Operaciones Corrientes</i>	117.702,9	0,8	59.996,6	0,4	57.706,4	96,2
95	9119	7	<i>Kapital-eragiketarako transferentziak eta dirulaguntzak Transferencias y Subvenciones para Operaciones de Capital</i>	600,0	0,0	51.200,0	0,4	-50.600,0	-98,8
99			HAINBAT SAIL DIVERSOS DEPARTAMENTOS	37.709,8	0,3	31.887,6	0,2	5.822,2	18,3
99	1221		<i>Hainbat Sail Diversos Departamentos</i>	35.139,8	0,2	31.117,6	0,2	4.022,2	12,9
99	1221	1	<i>Pertsonal-gastuak Gastos de Personal</i>	4.685,3	0,0	4.685,3	0,0	0,0	0,0
99	1221	2	<i>Funtzionamendu-gastuak Gastos de Funcionamiento</i>	12.754,8	0,1	12.506,2	0,1	248,6	2,0
99	1221	4	<i>Eragiketa arruntetarako transferentziak eta dirulaguntzak Transferencias y Subvenciones para Operaciones Corrientes</i>	662,0	0,0	1.262,0	0,0	-600,0	-47,5
99	1221	6	<i>Inbertsio errealak Inversiones Reales</i>	2.862,8	0,0	164,1	0,0	2.698,7	1.644,5
99	1221	7	<i>Kapital-eragiketarako transferentziak eta dirulaguntzak Transferencias y Subvenciones para Operaciones de Capital</i>	14.175,0	0,1	12.500,0	0,1	1.675,0	13,4
99	1222		<i>Kreditu Orokorra Crédito Global</i>	2.570,0	0,0	770,0	0,0	1.800,0	233,8
99	1222	6	<i>Inbertsio errealak Inversiones Reales</i>	2.570,0	0,0	770,0	0,0	1.800,0	233,8
			GUZTIRA TOTAL	15.025.441,0	100,0	14.250.722,0	100,0	774.719,0	5,4



Administrazio Orokorra
Administración General

LABURPENA: TALDE FUNTZIONALA ETA KAPITULUA GASTUAK
RESUMEN: GRUPO FUNCIONAL Y CAPÍTULO GASTOS

ORGANIKOA / ORGANICA

EKONOMIKOA / ECONOMICA

FUNTZIONALA / FUNCIONAL

MILAKA / MILES

TF	GF.	GUZTIRA TOTAL	KAPITULUAK CAPITULOS								
			1 Pertsonal gastuak Gastos de personal	2 Funtzion. gastuak Gastos funciona.	3 Gastu finantzarioak Gastos financie.	4 Transf. arruntak Transfe. corrientes	6 Inbertsio errealak Inversio. reales	7 Kapital transf. Transfe. capital	8 Aktibo f. gehikuntza Aumento act.finan.	9 Pasibo f. murrizketa Dism. pas. financier.	
0	Zor Publikoa <i>Deuda Pública</i>	861.402,5	0,0	117,0	229.669,8	0,0	0,0	0,0	0,0	631.615,7	
1	Zerbitzu Orokorrak <i>Servicios de Carácter General</i>	967.436,2	245.961,3	230.669,5	4,5	190.323,8	87.497,1	212.671,0	309,0	0,0	
2	Herri Babesa eta Herritarren Segurtasuna <i>Protección Civil y Seguridad Ciudadana</i>	766.265,3	578.713,4	113.177,0	55,5	22.287,5	47.981,9	0,0	4.050,0	0,0	
3	Gizarte Segurtasuna, Babesa eta Sustapena <i>Seguridad, Protección y Promoción Social</i>	1.534.029,3	34.489,1	41.338,3	5,0	1.444.587,5	2.112,8	11.416,6	80,0	0,0	
4	Izaera Sozialeko Ondasun Publikoen Ekoizpena <i>Producción de Bienes Públicos de Carácter Social</i>	9.090.841,9	1.830.980,9	4.282.730,2	15,5	2.430.472,3	157.247,4	377.068,6	11.957,0	369,9	
5	Ekonomiazko Ondasun Publikoen Ekoizpena <i>Producción Bienes Públicos de Carácter Económico</i>	1.083.587,1	6.502,1	23.611,0	0,0	291.337,6	211.871,1	536.795,3	13.470,0	0,0	
6	Ekonomia-arauketa Orokorra <i>Regulación Económica de Carácter General</i>	124.859,6	25.947,9	21.316,4	21,5	1.730,0	2.852,0	17.923,7	55.068,0	0,0	
7	Ekoizpen-sektoreen Arautze Ekonomikoa <i>Regulación Económica de Sectores Productivos</i>	478.716,1	34.203,4	20.010,1	0,0	170.654,8	10.888,9	173.380,5	69.578,5	0,0	
9	Beste Admi. Publiko batzuekiko finantza-harremanak <i>Relaciones Financieras con otras Admones. Públicas</i>	118.302,9	0,0	0,0	0,0	117.702,9	0,0	600,0	0,0	0,0	
	GUZTIRA TOTAL	15.025.441,0	2.756.798,2	4.732.969,5	229.771,9	4.669.096,3	520.451,3	1.329.855,8	154.512,5	631.985,6	

Administrazio Orokorra
Administración General

LABURPENA: TALDE FUNTZIONALA; KAPITULUA - GASTUAK
RESUMEN: GRUPO FUNCIONAL; CAPÍTULO - GASTOS

ORGANIKOA / ORGANICA

EKONOMIKOA / ECONOMICA

FUNTZIONALA / FUNCIONAL

MILAKA / MILES

TF GF.	KAP. CAP.		2024	%GUZT. %TOT.	2023	%GUZT. %TOT.	ALDEA DIFERENCIA	%
0		Zor Publikoa Deuda Pública	861.402,5	5,7	989.688,8	6,9	-128.286,3	-13,0
0	2	Funtzionamendu-gastuak <i>Gastos de Funcionamiento</i>	117,0	0,0	117,0	0,0	0,0	0,0
0	3	Gastu finantzarioak <i>Gastos Financieros</i>	229.669,8	1,5	211.622,8	1,5	18.047,1	8,5
0	9	Pasibo finantzarioen murrizketa <i>Disminución de Pasivos Financieros</i>	631.615,7	4,2	777.949,0	5,5	-146.333,3	-18,8
1		Zerbitzu Orokorrak Servicios de Carácter General	967.436,2	6,4	843.678,0	5,9	123.758,2	14,7
1	1	Pertsonal-gastuak <i>Gastos de Personal</i>	245.961,3	1,6	223.287,1	1,6	22.674,2	10,2
1	2	Funtzionamendu-gastuak <i>Gastos de Funcionamiento</i>	230.669,5	1,5	219.334,6	1,5	11.334,9	5,2
1	3	Gastu finantzarioak <i>Gastos Financieros</i>	4,5	0,0	7,5	0,0	-3,0	-40,0
1	4	Eragiketa arruntetarako transferentziak eta dirulaguntzak <i>Transferencias y Subvenciones para Operaciones Corrientes</i>	190.323,8	1,3	202.132,7	1,4	-11.808,9	-5,8
1	6	Inbertsio errealak <i>Inversiones Reales</i>	87.497,1	0,6	82.259,0	0,6	5.238,1	6,4
1	7	Kapital-eragiketarako transferentziak eta dirulaguntzak <i>Transferencias y Subvenciones para Operaciones de Capital</i>	212.671,0	1,4	116.347,9	0,8	96.323,1	82,8
1	8	Aktibo finantzarioen gehikuntza <i>Aumento de Activos Financieros</i>	309,0	0,0	309,2	0,0	-0,2	-0,1
2		Herri Babesa eta Herritarren Segurtasuna Protección Civil y Seguridad Ciudadana	766.265,3	5,1	733.940,7	5,2	32.324,6	4,4
2	1	Pertsonal-gastuak <i>Gastos de Personal</i>	578.713,4	3,9	554.779,4	3,9	23.934,1	4,3
2	2	Funtzionamendu-gastuak <i>Gastos de Funcionamiento</i>	113.177,0	0,8	113.129,0	0,8	48,0	0,0
2	3	Gastu finantzarioak <i>Gastos Financieros</i>	55,5	0,0	57,0	0,0	-1,5	-2,6
2	4	Eragiketa arruntetarako transferentziak eta dirulaguntzak <i>Transferencias y Subvenciones para Operaciones Corrientes</i>	22.287,5	0,1	21.429,6	0,2	857,9	4,0
2	6	Inbertsio errealak <i>Inversiones Reales</i>	47.981,9	0,3	39.495,8	0,3	8.486,1	21,5
2	7	Kapital-eragiketarako transferentziak eta dirulaguntzak <i>Transferencias y Subvenciones para Operaciones de Capital</i>	0,0	0,0	1.000,0	0,0	-1.000,0	-100,0
2	8	Aktibo finantzarioen gehikuntza <i>Aumento de Activos Financieros</i>	4.050,0	0,0	4.050,0	0,0	0,0	0,0
3		Gizarte Segurtasuna, Babesa eta Sustapena Seguridad, Protección y Promoción Social	1.534.029,3	10,2	1.387.862,0	9,7	146.167,3	10,5
3	1	Pertsonal-gastuak <i>Gastos de Personal</i>	34.489,1	0,2	27.795,6	0,2	6.693,5	24,1
3	2	Funtzionamendu-gastuak <i>Gastos de Funcionamiento</i>	41.338,3	0,3	36.211,8	0,3	5.126,5	14,2
3	3	Gastu finantzarioak <i>Gastos Financieros</i>	5,0	0,0	5,0	0,0	0,0	0,0
3	4	Eragiketa arruntetarako transferentziak eta dirulaguntzak <i>Transferencias y Subvenciones para Operaciones Corrientes</i>	1.444.587,5	9,6	1.308.350,0	9,2	136.237,5	10,4
3	6	Inbertsio errealak <i>Inversiones Reales</i>	2.112,8	0,0	1.962,8	0,0	150,0	7,6
3	7	Kapital-eragiketarako transferentziak eta dirulaguntzak <i>Transferencias y Subvenciones para Operaciones de Capital</i>	11.416,6	0,1	13.456,8	0,1	-2.040,2	-15,2
3	8	Aktibo finantzarioen gehikuntza <i>Aumento de Activos Financieros</i>	80,0	0,0	80,0	0,0	0,0	0,0
4		Izaera Sozialeko Ondasun Publikoen Ekoizpena Producción de Bienes Públicos de Carácter Social	9.090.841,9	60,5	8.602.968,9	60,4	487.873,0	5,7
4	1	Pertsonal-gastuak <i>Gastos de Personal</i>	1.830.980,9	12,2	1.735.041,1	12,2	95.939,8	5,5

MILAKA / MILES

TF GF.	KAP. CAP.		2024	%GUZT. %TOT.	2023	%GUZT. %TOT.	ALDEA DIFERENCIA	%
4	2	Funtzionamendu-gastuak <i>Gastos de Funcionamiento</i>	4.282.730,2	28,5	4.060.974,4	28,5	221.755,8	5,5
4	3	Gastu finantzarioak <i>Gastos Financieros</i>	15,5	0,0	65,6	0,0	-50,0	-76,3
4	4	Eragiketa aruntetarako transferentziak eta dirulaguntzak <i>Transferencias y Subvenciones para Operaciones Corrientes</i>	2.430.472,3	16,2	2.355.005,5	16,5	75.466,8	3,2
4	6	Inbertsio errealak <i>Inversiones Reales</i>	157.247,4	1,0	130.004,0	0,9	27.243,4	21,0
4	7	Kapital-eragiketarako transferentziak eta dirulaguntzak <i>Transferencias y Subvenciones para Operaciones de Capital</i>	377.068,6	2,5	305.639,7	2,1	71.429,0	23,4
4	8	Aktibo finantzarioen gehikuntza <i>Aumento de Activos Financieros</i>	11.957,0	0,1	15.873,9	0,1	-3.916,9	-24,7
4	9	Pasibo finantzarioen murrizketa <i>Disminución de Pasivos Financieros</i>	369,9	0,0	364,8	0,0	5,2	1,4
5		Ekonomiari lotutako Ondasun Publikoen ekoizpena <i>Producción de Bienes Públicos de Carácter Económico</i>	1.083.587,1	7,2	1.006.854,3	7,1	76.732,8	7,6
5	1	Pertsonal-gastuak <i>Gastos de Personal</i>	6.502,1	0,0	6.125,2	0,0	376,9	6,2
5	2	Funtzionamendu-gastuak <i>Gastos de Funcionamiento</i>	23.611,0	0,2	22.713,1	0,2	897,9	4,0
5	4	Eragiketa aruntetarako transferentziak eta dirulaguntzak <i>Transferencias y Subvenciones para Operaciones Corrientes</i>	291.337,6	1,9	290.170,9	2,0	1.166,6	0,4
5	6	Inbertsio errealak <i>Inversiones Reales</i>	211.871,1	1,4	159.094,4	1,1	52.776,7	33,2
5	7	Kapital-eragiketarako transferentziak eta dirulaguntzak <i>Transferencias y Subvenciones para Operaciones de Capital</i>	536.795,3	3,6	513.410,6	3,6	23.384,7	4,6
5	8	Aktibo finantzarioen gehikuntza <i>Aumento de Activos Financieros</i>	13.470,0	0,1	15.340,0	0,1	-1.870,0	-12,2
6		Ekonomia-arauketa Orokorra <i>Regulación Económica de Carácter General</i>	124.859,6	0,8	125.098,3	0,9	-238,8	-0,2
6	1	Pertsonal-gastuak <i>Gastos de Personal</i>	25.947,9	0,2	24.487,4	0,2	1.460,5	6,0
6	2	Funtzionamendu-gastuak <i>Gastos de Funcionamiento</i>	21.316,4	0,1	17.646,3	0,1	3.670,1	20,8
6	3	Gastu finantzarioak <i>Gastos Financieros</i>	21,5	0,0	20,0	0,0	1,5	7,5
6	4	Eragiketa aruntetarako transferentziak eta dirulaguntzak <i>Transferencias y Subvenciones para Operaciones Corrientes</i>	1.730,0	0,0	1.776,9	0,0	-46,9	-2,6
6	6	Inbertsio errealak <i>Inversiones Reales</i>	2.852,0	0,0	2.233,0	0,0	619,0	27,7
6	7	Kapital-eragiketarako transferentziak eta dirulaguntzak <i>Transferencias y Subvenciones para Operaciones de Capital</i>	17.923,7	0,1	18.866,7	0,1	-943,0	-5,0
6	8	Aktibo finantzarioen gehikuntza <i>Aumento de Activos Financieros</i>	55.068,0	0,4	60.068,0	0,4	-5.000,0	-8,3
7		Ekoizpen-sektoreen Arautze Ekonomikoa <i>Regulación Económica de Sectores Productivos</i>	478.716,1	3,2	449.434,3	3,2	29.281,8	6,5
7	1	Pertsonal-gastuak <i>Gastos de Personal</i>	34.203,4	0,2	33.467,2	0,2	736,2	2,2
7	2	Funtzionamendu-gastuak <i>Gastos de Funcionamiento</i>	20.010,1	0,1	20.004,7	0,1	5,4	0,0
7	4	Eragiketa aruntetarako transferentziak eta dirulaguntzak <i>Transferencias y Subvenciones para Operaciones Corrientes</i>	170.654,8	1,1	142.561,3	1,0	28.093,5	19,7
7	6	Inbertsio errealak <i>Inversiones Reales</i>	10.888,9	0,1	10.382,0	0,1	506,8	4,9
7	7	Kapital-eragiketarako transferentziak eta dirulaguntzak <i>Transferencias y Subvenciones para Operaciones de Capital</i>	173.380,5	1,2	185.782,2	1,3	-12.401,8	-6,7
7	8	Aktibo finantzarioen gehikuntza <i>Aumento de Activos Financieros</i>	69.578,5	0,5	57.236,9	0,4	12.341,6	21,6
9		Beste Administrazio Publiko batzuekiko finantza-harremanak <i>Relaciones Financieras con otras Administraciones Públicas</i>	118.302,9	0,8	111.196,6	0,8	7.106,4	6,4
9	4	Eragiketa aruntetarako transferentziak eta dirulaguntzak <i>Transferencias y Subvenciones para Operaciones Corrientes</i>	117.702,9	0,8	59.996,6	0,4	57.706,4	96,2
9	7	Kapital-eragiketarako transferentziak eta dirulaguntzak <i>Transferencias y Subvenciones para Operaciones de Capital</i>	600,0	0,0	51.200,0	0,4	-50.600,0	-98,8
		GUZTIRA TOTAL	15.025.441,0	100,0	14.250.722,0	100,0	774.719,0	5,4

Administrazio Orokorra
Administración General

LABURPENA: FUNTZIOA; KAPITULUA - GASTUAK
RESUMEN: FUNCIÓN; CAPÍTULO - GASTOS

ORGANIKOA / ORGANICA

EKONOMIKOA ECONOMICA

FUNTZIONALA / FUNCIONAL

MILAKA / MILES

FUNT. FUNC.	KAP. CAP.		2024	%GUZT. %TOT.	2023	%GUZT. %TOT.	ALDEA DIFERENCIA	%
0		Zor Publikoa Deuda Pública	861.402,5	5,7	989.688,8	6,9	-128.286,3	-13,0
01		Zor Publikoa Deuda Pública	861.402,5	5,7	989.688,8	6,9	-128.286,3	-13,0
01	2	Funtzionamendu-gastuak Gastos de Funcionamiento	117,0	0,0	117,0	0,0	0,0	0,0
01	3	Gastu finantzarioak Gastos Financieros	229.669,8	1,5	211.622,8	1,5	18.047,1	8,5
01	9	Pasibo finantzarioen murrizketa Disminución de Pasivos Financieros	631.615,7	4,2	777.949,0	5,5	-146.333,3	-18,8
1		Zerbitzu Orokorrak Servicios de Carácter General	967.436,2	6,4	843.678,0	5,9	123.758,2	14,7
11		Jaurilaritzaren eta EA Eren Goi Mailako Zuzendaritza Alta Dirección de la CAE y del Gobierno	65.673,7	0,4	63.461,9	0,4	2.211,8	3,5
11	1	Pertsonal-gastuak Gastos de Personal	7.277,3	0,0	7.054,0	0,0	223,3	3,2
11	2	Funtzionamendu-gastuak Gastos de Funcionamiento	6.097,0	0,0	5.636,1	0,0	460,8	8,2
11	4	Eragiketa aruntetarako transferentziak eta dirulaguntzak Transferencias y Subvenciones para Operaciones Corrientes	50.771,6	0,3	49.301,2	0,3	1.470,4	3,0
11	6	Inbertsio errealak Inversiones Reales	1.191,8	0,0	1.134,3	0,0	57,5	5,1
11	7	Kapital-eragiketarako transferentziak eta dirulaguntzak Transferencias y Subvenciones para Operaciones de Capital	257,0	0,0	257,0	0,0	0,0	0,0
11	8	Aktibo finantzarioen gehikuntza Aumento de Activos Financieros	79,0	0,0	79,2	0,0	-0,2	-0,3
12		Administrazio Orokorra Administración General	517.765,7	3,4	427.148,7	3,0	90.616,9	21,2
12	1	Pertsonal-gastuak Gastos de Personal	49.048,0	0,3	49.005,7	0,3	42,3	0,1
12	2	Funtzionamendu-gastuak Gastos de Funcionamiento	137.743,6	0,9	130.978,7	0,9	6.764,9	5,2
12	3	Gastu finantzarioak Gastos Financieros	4,5	0,0	1,5	0,0	3,0	200,0
12	4	Eragiketa aruntetarako transferentziak eta dirulaguntzak Transferencias y Subvenciones para Operaciones Corrientes	47.566,0	0,3	69.166,9	0,5	-21.600,9	-31,2
12	6	Inbertsio errealak Inversiones Reales	71.434,5	0,5	62.719,9	0,4	8.714,5	13,9
12	7	Kapital-eragiketarako transferentziak eta dirulaguntzak Transferencias y Subvenciones para Operaciones de Capital	211.909,1	1,4	115.215,9	0,8	96.693,1	83,9
12	8	Aktibo finantzarioen gehikuntza Aumento de Activos Financieros	60,0	0,0	60,0	0,0	0,0	0,0
13		Kanpo Harremanak Relaciones Exteriores	67.781,4	0,5	62.322,2	0,4	5.459,3	8,8
13	1	Pertsonal-gastuak Gastos de Personal	5.852,6	0,0	5.400,8	0,0	451,8	8,4
13	2	Funtzionamendu-gastuak Gastos de Funcionamiento	3.865,7	0,0	4.143,9	0,0	-278,1	-6,7
13	4	Eragiketa aruntetarako transferentziak eta dirulaguntzak Transferencias y Subvenciones para Operaciones Corrientes	57.813,1	0,4	52.528,7	0,4	5.284,4	10,1
13	6	Inbertsio errealak Inversiones Reales	70,0	0,0	68,8	0,0	1,2	1,7
13	7	Kapital-eragiketarako transferentziak eta dirulaguntzak Transferencias y Subvenciones para Operaciones de Capital	180,0	0,0	180,0	0,0	0,0	0,0
14		Justizia Justicia	316.215,5	2,1	290.745,3	2,0	25.470,2	8,8
14	1	Pertsonal-gastuak Gastos de Personal	183.783,4	1,2	161.826,6	1,1	21.956,8	13,6
14	2	Funtzionamendu-gastuak Gastos de Funcionamiento	82.963,1	0,6	78.575,8	0,6	4.387,3	5,6
14	3	Gastu finantzarioak Gastos Financieros	0,0	0,0	6,0	0,0	-6,0	-100,0

MILAKA / MILES

FUNT. FUNC.	KAP. CAP.		2024	%GUZT. %TOT.	2023	%GUZT. %TOT.	ALDEA DIFERENCIA	%
14	4	Eragiketa arruntetarako transferentziak eta dirulaguntzak <i>Transferencias y Subvenciones para Operaciones Corrientes</i>	34.173,1	0,2	31.135,9	0,2	3.037,2	9,8
14	6	Inbertsio errealak <i>Inversiones Reales</i>	14.800,8	0,1	18.335,9	0,1	-3.535,0	-19,3
14	7	Kapital-eragiketarako transferentziak eta dirulaguntzak <i>Transferencias y Subvenciones para Operaciones de Capital</i>	325,0	0,0	695,0	0,0	-370,0	-53,2
14	8	Aktibo finantzarioen gehikuntza <i>Aumento de Activos Financieros</i>	170,0	0,0	170,0	0,0	0,0	0,0
2		Herri Babesa eta Herritarren Segurtasuna <i>Protección Civil y Seguridad Ciudadana</i>	766.265,3	5,1	733.940,7	5,2	32.324,6	4,4
22		Herri Segurtasuna eta Babesa <i>Seguridad y Protección Civil</i>	766.265,3	5,1	733.940,7	5,2	32.324,6	4,4
22	1	Pertsonal-gastuak <i>Gastos de Personal</i>	578.713,4	3,9	554.779,4	3,9	23.934,1	4,3
22	2	Funtzionamendu-gastuak <i>Gastos de Funcionamiento</i>	113.177,0	0,8	113.129,0	0,8	48,0	0,0
22	3	Gastu finantzarioak <i>Gastos Financieros</i>	55,5	0,0	57,0	0,0	-1,5	-2,6
22	4	Eragiketa arruntetarako transferentziak eta dirulaguntzak <i>Transferencias y Subvenciones para Operaciones Corrientes</i>	22.287,5	0,1	21.429,6	0,2	857,9	4,0
22	6	Inbertsio errealak <i>Inversiones Reales</i>	47.981,9	0,3	39.495,8	0,3	8.486,1	21,5
22	7	Kapital-eragiketarako transferentziak eta dirulaguntzak <i>Transferencias y Subvenciones para Operaciones de Capital</i>	0,0	0,0	1.000,0	0,0	-1.000,0	-100,0
22	8	Aktibo finantzarioen gehikuntza <i>Aumento de Activos Financieros</i>	4.050,0	0,0	4.050,0	0,0	0,0	0,0
3		Gizarte Segurtasuna, Babesa eta Sustapena <i>Seguridad, Protección y Promoción Social</i>	1.534.029,3	10,2	1.387.862,0	9,7	146.167,3	10,5
31		Gizarte Segurtasuna eta Babesa <i>Seguridad y Protección Social</i>	1.094.960,7	7,3	1.007.440,1	7,1	87.520,6	8,7
31	1	Pertsonal-gastuak <i>Gastos de Personal</i>	30.220,2	0,2	25.368,7	0,2	4.851,5	19,1
31	2	Funtzionamendu-gastuak <i>Gastos de Funcionamiento</i>	36.387,4	0,2	31.415,9	0,2	4.971,5	15,8
31	3	Gastu finantzarioak <i>Gastos Financieros</i>	5,0	0,0	5,0	0,0	0,0	0,0
31	4	Eragiketa arruntetarako transferentziak eta dirulaguntzak <i>Transferencias y Subvenciones para Operaciones Corrientes</i>	1.024.419,0	6,8	945.938,9	6,6	78.480,0	8,3
31	6	Inbertsio errealak <i>Inversiones Reales</i>	2.021,8	0,0	1.872,0	0,0	149,8	8,0
31	7	Kapital-eragiketarako transferentziak eta dirulaguntzak <i>Transferencias y Subvenciones para Operaciones de Capital</i>	1.827,3	0,0	2.759,5	0,0	-932,2	-33,8
31	8	Aktibo finantzarioen gehikuntza <i>Aumento de Activos Financieros</i>	80,0	0,0	80,0	0,0	0,0	0,0
32		Gizarte Sustapena <i>Promoción Social</i>	439.068,6	2,9	380.421,9	2,7	58.646,7	15,4
32	1	Pertsonal-gastuak <i>Gastos de Personal</i>	4.268,9	0,0	2.426,9	0,0	1.842,0	75,9
32	2	Funtzionamendu-gastuak <i>Gastos de Funcionamiento</i>	4.950,9	0,0	4.795,9	0,0	155,0	3,2
32	4	Eragiketa arruntetarako transferentziak eta dirulaguntzak <i>Transferencias y Subvenciones para Operaciones Corrientes</i>	420.168,5	2,8	362.411,0	2,5	57.757,5	15,9
32	6	Inbertsio errealak <i>Inversiones Reales</i>	91,0	0,0	90,8	0,0	0,2	0,2
32	7	Kapital-eragiketarako transferentziak eta dirulaguntzak <i>Transferencias y Subvenciones para Operaciones de Capital</i>	9.589,3	0,1	10.697,3	0,1	-1.108,0	-10,4
4		Izaera Sozialeko Ondasun Publikoen Ekoizpena <i>Producción de Bienes Públicos de Carácter Social</i>	9.090.841,9	60,5	8.602.968,9	60,4	487.873,0	5,7
41		Osasuna <i>Sanidad</i>	4.893.900,0	32,6	4.633.308,4	32,5	260.591,6	5,6
41	1	Pertsonal-gastuak <i>Gastos de Personal</i>	56.446,1	0,4	54.021,2	0,4	2.424,9	4,5
41	2	Funtzionamendu-gastuak <i>Gastos de Funcionamiento</i>	4.056.725,4	27,0	3.845.777,9	27,0	210.947,5	5,5
41	3	Gastu finantzarioak <i>Gastos Financieros</i>	2,0	0,0	15,0	0,0	-13,0	-86,7
41	4	Eragiketa arruntetarako transferentziak eta dirulaguntzak <i>Transferencias y Subvenciones para Operaciones Corrientes</i>	636.667,7	4,2	611.917,3	4,3	24.750,4	4,0
41	6	Inbertsio errealak <i>Inversiones Reales</i>	2.745,8	0,0	2.689,0	0,0	56,8	2,1
41	7	Kapital-eragiketarako transferentziak eta dirulaguntzak <i>Transferencias y Subvenciones para Operaciones de Capital</i>	141.229,0	0,9	118.829,0	0,8	22.400,0	18,9

MILAKA / MILES

FUNT. FUNC.	KAP. CAP.		2024	%GUZT. %TOT.	2023	%GUZT. %TOT.	ALDEA DIFERENCIA	%
41	8	Aktibo finantzarioen gehikuntza Aumento de Activos Financieros	84,0	0,0	59,0	0,0	25,0	42,4
42		Hezkuntza Educación	3.449.291,9	23,0	3.251.996,6	22,8	197.295,3	6,1
42	1	Pertsonal-gastuak Gastos de Personal	1.705.121,7	11,3	1.584.543,4	11,1	120.578,3	7,6
42	2	Funtzionamendu-gastuak Gastos de Funcionamiento	180.182,0	1,2	178.132,4	1,2	2.049,6	1,2
42	3	Gastu finantzarioak Gastos Financieros	10,5	0,0	47,6	0,0	-37,0	-77,9
42	4	Eragiketa arruntetarako transferentziak eta dirulaguntzak Transferencias y Subvenciones para Operaciones Corrientes	1.374.266,0	9,1	1.348.408,8	9,5	25.857,2	1,9
42	6	Inbertsio errealak Inversiones Reales	107.428,7	0,7	79.603,7	0,6	27.825,0	35,0
42	7	Kapital-eragiketarako transferentziak eta dirulaguntzak Transferencias y Subvenciones para Operaciones de Capital	80.913,0	0,5	59.895,9	0,4	21.017,1	35,1
42	8	Aktibo finantzarioen gehikuntza Aumento de Activos Financieros	1.000,0	0,0	1.000,0	0,0	0,0	0,0
42	9	Pasibo finantzarioen murrizketa Disminución de Pasivos Financieros	369,9	0,0	364,8	0,0	5,2	1,4
43		Etxebizitza eta Hirigintza Vivienda y Urbanismo	253.469,3	1,7	225.527,1	1,6	27.942,2	12,4
43	1	Pertsonal-gastuak Gastos de Personal	19.266,2	0,1	18.429,8	0,1	836,4	4,5
43	2	Funtzionamendu-gastuak Gastos de Funcionamiento	15.573,6	0,1	15.797,0	0,1	-223,4	-1,4
43	4	Eragiketa arruntetarako transferentziak eta dirulaguntzak Transferencias y Subvenciones para Operaciones Corrientes	62.366,6	0,4	58.953,1	0,4	3.413,5	5,8
43	6	Inbertsio errealak Inversiones Reales	37.581,3	0,3	35.341,3	0,2	2.240,1	6,3
43	7	Kapital-eragiketarako transferentziak eta dirulaguntzak Transferencias y Subvenciones para Operaciones de Capital	114.860,6	0,8	91.643,8	0,6	23.216,8	25,3
43	8	Aktibo finantzarioen gehikuntza Aumento de Activos Financieros	3.821,0	0,0	5.362,1	0,0	-1.541,1	-28,7
44		Gizarte Ongizatea Bienestar Comunitario	50.803,2	0,3	50.653,1	0,4	150,0	0,3
44	1	Pertsonal-gastuak Gastos de Personal	8.486,6	0,1	7.621,1	0,1	865,5	11,4
44	2	Funtzionamendu-gastuak Gastos de Funcionamiento	7.903,8	0,1	6.287,7	0,0	1.616,1	25,7
44	4	Eragiketa arruntetarako transferentziak eta dirulaguntzak Transferencias y Subvenciones para Operaciones Corrientes	19.530,1	0,1	20.976,6	0,1	-1.446,5	-6,9
44	6	Inbertsio errealak Inversiones Reales	4.359,0	0,0	4.448,6	0,0	-89,6	-2,0
44	7	Kapital-eragiketarako transferentziak eta dirulaguntzak Transferencias y Subvenciones para Operaciones de Capital	10.523,7	0,1	11.319,1	0,1	-795,4	-7,0
45		Kultura Cultura	290.775,8	1,9	274.442,0	1,9	16.333,9	6,0
45	1	Pertsonal-gastuak Gastos de Personal	9.334,4	0,1	9.001,1	0,1	333,3	3,7
45	2	Funtzionamendu-gastuak Gastos de Funcionamiento	9.763,4	0,1	8.885,7	0,1	877,6	9,9
45	3	Gastu finantzarioak Gastos Financieros	3,0	0,0	3,0	0,0	0,0	0,0
45	4	Eragiketa arruntetarako transferentziak eta dirulaguntzak Transferencias y Subvenciones para Operaciones Corrientes	233.366,4	1,6	219.391,0	1,5	13.975,4	6,4
45	6	Inbertsio errealak Inversiones Reales	4.668,0	0,0	7.000,0	0,0	-2.332,0	-33,3
45	7	Kapital-eragiketarako transferentziak eta dirulaguntzak Transferencias y Subvenciones para Operaciones de Capital	26.588,7	0,2	20.708,4	0,1	5.880,4	28,4
45	8	Aktibo finantzarioen gehikuntza Aumento de Activos Financieros	7.052,0	0,0	9.452,8	0,1	-2.400,8	-25,4
46		Komunitate eta Gizarte Zerbitzuak Otros Servicios Comunitarios y Sociales	29.618,9	0,2	18.470,3	0,1	11.148,6	60,4
46	1	Pertsonal-gastuak Gastos de Personal	1.631,7	0,0	1.433,1	0,0	198,6	13,9
46	2	Funtzionamendu-gastuak Gastos de Funcionamiento	7.505,2	0,0	1.362,9	0,0	6.142,3	450,7
46	4	Eragiketa arruntetarako transferentziak eta dirulaguntzak Transferencias y Subvenciones para Operaciones Corrientes	18.188,5	0,1	12.849,1	0,1	5.339,4	41,6
46	6	Inbertsio errealak Inversiones Reales	40,0	0,0	441,8	0,0	-401,8	-90,9

MILAKA / MILES

FUNT. FUNC.	KAP. CAP.		2024	%GUZT. %TOT.	2023	%GUZT. %TOT.	ALDEA DIFERENCIA	%
46	7	Kapital-eragiketarako transferentziak eta dirulaguntzak <i>Transferencias y Subvenciones para Operaciones de Capital</i>	2.253,6	0,0	2.383,5	0,0	-130,0	-5,5
47		Euskararen Sustapena <i>Promoción del Euskera</i>	122.982,8	0,8	148.571,4	1,0	-25.588,6	-17,2
47	1	Pertsonal-gastuak <i>Gastos de Personal</i>	30.694,2	0,2	59.991,4	0,4	-29.297,1	-48,8
47	2	Funtzionamendu-gastuak <i>Gastos de Funcionamiento</i>	5.076,9	0,0	4.730,9	0,0	346,1	7,3
47	4	Eragiketa arruntetarako transferentziak eta dirulaguntzak <i>Transferencias y Subvenciones para Operaciones Corrientes</i>	86.087,1	0,6	82.509,6	0,6	3.577,5	4,3
47	6	Inbertsio errealak <i>Inversiones Reales</i>	424,6	0,0	479,6	0,0	-55,0	-11,5
47	7	Kapital-eragiketarako transferentziak eta dirulaguntzak <i>Transferencias y Subvenciones para Operaciones de Capital</i>	700,0	0,0	860,0	0,0	-160,0	-18,6
5		Ekonomiari lotutako Ondasun Publikoen ekoizpena Producción de Bienes Públicos de Carácter Económico	1.083.587,1	7,2	1.006.854,3	7,1	76.732,8	7,6
51		Oinarriko Azpiegiturak eta Garraioa <i>Infraestructuras Básicas y Transportes</i>	625.125,9	4,2	557.156,7	3,9	67.969,2	12,2
51	1	Pertsonal-gastuak <i>Gastos de Personal</i>	4.547,5	0,0	4.277,4	0,0	270,0	6,3
51	2	Funtzionamendu-gastuak <i>Gastos de Funcionamiento</i>	11.376,5	0,1	10.271,2	0,1	1.105,3	10,8
51	4	Eragiketa arruntetarako transferentziak eta dirulaguntzak <i>Transferencias y Subvenciones para Operaciones Corrientes</i>	147.451,3	1,0	151.766,2	1,1	-4.315,0	-2,8
51	6	Inbertsio errealak <i>Inversiones Reales</i>	211.737,9	1,4	158.961,3	1,1	52.776,7	33,2
51	7	Kapital-eragiketarako transferentziak eta dirulaguntzak <i>Transferencias y Subvenciones para Operaciones de Capital</i>	242.423,7	1,6	227.860,6	1,6	14.563,1	6,4
51	8	Aktibo finantzarioen gehikuntza <i>Aumento de Activos Financieros</i>	7.589,0	0,1	4.020,0	0,0	3.569,0	88,8
54		Ikerketa Zientifikoa, Teknikoa eta Aplikatua <i>Investigación Científica, Técnica y Aplicada</i>	438.520,5	2,9	431.185,5	3,0	7.334,9	1,7
54	1	Pertsonal-gastuak <i>Gastos de Personal</i>	1.666,0	0,0	1.587,8	0,0	78,2	4,9
54	2	Funtzionamendu-gastuak <i>Gastos de Funcionamiento</i>	9.542,4	0,1	9.752,9	0,1	-210,4	-2,2
54	4	Eragiketa arruntetarako transferentziak eta dirulaguntzak <i>Transferencias y Subvenciones para Operaciones Corrientes</i>	128.101,3	0,9	123.016,7	0,9	5.084,6	4,1
54	6	Inbertsio errealak <i>Inversiones Reales</i>	18,2	0,0	18,2	0,0	0,0	0,0
54	7	Kapital-eragiketarako transferentziak eta dirulaguntzak <i>Transferencias y Subvenciones para Operaciones de Capital</i>	293.311,6	2,0	285.490,0	2,0	7.821,6	2,7
54	8	Aktibo finantzarioen gehikuntza <i>Aumento de Activos Financieros</i>	5.881,0	0,0	11.320,0	0,1	-5.439,0	-48,0
55		Oinarriko Informazioa eta Estatistikoa <i>Información Básica y Estadística</i>	19.940,7	0,1	18.512,0	0,1	1.428,7	7,7
55	1	Pertsonal-gastuak <i>Gastos de Personal</i>	288,6	0,0	259,9	0,0	28,7	11,0
55	2	Funtzionamendu-gastuak <i>Gastos de Funcionamiento</i>	2.692,1	0,0	2.689,1	0,0	3,0	0,1
55	4	Eragiketa arruntetarako transferentziak eta dirulaguntzak <i>Transferencias y Subvenciones para Operaciones Corrientes</i>	15.785,0	0,1	15.388,0	0,1	397,0	2,6
55	6	Inbertsio errealak <i>Inversiones Reales</i>	115,0	0,0	115,0	0,0	0,0	0,0
55	7	Kapital-eragiketarako transferentziak eta dirulaguntzak <i>Transferencias y Subvenciones para Operaciones de Capital</i>	1.060,0	0,0	60,0	0,0	1.000,0	1.666,7
6		Ekonomia-arauketa Orokorra Regulación Económica de Carácter General	124.859,6	0,8	125.098,3	0,9	-238,8	-0,2
61		Ekonomia-arauketa <i>Regulación Económica</i>	40.019,6	0,3	36.674,0	0,3	3.345,7	9,1
61	1	Pertsonal-gastuak <i>Gastos de Personal</i>	23.441,8	0,2	22.140,8	0,2	1.300,9	5,9
61	2	Funtzionamendu-gastuak <i>Gastos de Funcionamiento</i>	11.984,4	0,1	10.613,3	0,1	1.371,1	12,9
61	3	Gastu finantzarioak <i>Gastos Financieros</i>	1,5	0,0	0,0	0,0	1,5	---
61	4	Eragiketa arruntetarako transferentziak eta dirulaguntzak <i>Transferencias y Subvenciones para Operaciones Corrientes</i>	1.672,0	0,0	1.618,9	0,0	53,1	3,3
61	6	Inbertsio errealak <i>Inversiones Reales</i>	2.852,0	0,0	2.233,0	0,0	619,0	27,7
61	8	Aktibo finantzarioen gehikuntza <i>Aumento de Activos Financieros</i>	68,0	0,0	68,0	0,0	0,0	0,0

MILAKA / MILES

FUNT. FUNC.	KAP. CAP.		2024	%GUZT. %TOT.	2023	%GUZT. %TOT.	ALDEA DIFERENCIA	%
63		Finantza-arauketa <i>Regulación Financiera</i>	84.839,9	0,6	88.424,3	0,6	-3.584,4	-4,1
63	1	Pertsonal-gastuak <i>Gastos de Personal</i>	2.506,2	0,0	2.346,6	0,0	159,6	6,8
63	2	Funtzionamendu-gastuak <i>Gastos de Funcionamiento</i>	9.332,0	0,1	7.033,0	0,0	2.299,0	32,7
63	3	Gastu finantzarioak <i>Gastos Financieros</i>	20,0	0,0	20,0	0,0	0,0	0,0
63	4	Eragiketa aruntetarako transferentziak eta dirulaguntzak <i>Transferencias y Subvenciones para Operaciones Corrientes</i>	58,0	0,0	158,0	0,0	-100,0	-63,3
63	7	Kapital-eragiketarako transferentziak eta dirulaguntzak <i>Transferencias y Subvenciones para Operaciones de Capital</i>	17.923,7	0,1	18.866,7	0,1	-943,0	-5,0
63	8	Aktibo finantzarioen gehikuntza <i>Aumento de Activos Financieros</i>	55.000,0	0,4	60.000,0	0,4	-5.000,0	-8,3
7		Ekoizpen-sektoreen Arautze Ekonomikoa Regulación Económica de Sectores Productivos	478.716,1	3,2	449.434,3	3,2	29.281,8	6,5
71		Nekazaritza, Abeltzaintza eta Arrantza <i>Agricultura, Ganadería y Pesca</i>	207.904,6	1,4	181.855,1	1,3	26.049,5	14,3
71	1	Pertsonal-gastuak <i>Gastos de Personal</i>	9.636,5	0,1	8.916,8	0,1	719,7	8,1
71	2	Funtzionamendu-gastuak <i>Gastos de Funcionamiento</i>	7.178,2	0,0	6.895,3	0,0	282,9	4,1
71	4	Eragiketa aruntetarako transferentziak eta dirulaguntzak <i>Transferencias y Subvenciones para Operaciones Corrientes</i>	96.530,4	0,6	74.254,9	0,5	22.275,5	30,0
71	6	Inbertsio errealak <i>Inversiones Reales</i>	5.560,1	0,0	4.433,4	0,0	1.126,7	25,4
71	7	Kapital-eragiketarako transferentziak eta dirulaguntzak <i>Transferencias y Subvenciones para Operaciones de Capital</i>	88.499,5	0,6	86.854,6	0,6	1.644,9	1,9
71	8	Aktibo finantzarioen gehikuntza <i>Aumento de Activos Financieros</i>	500,0	0,0	500,0	0,0	0,0	0,0
72		Industria <i>Industria</i>	177.729,4	1,2	170.741,0	1,2	6.988,4	4,1
72	1	Pertsonal-gastuak <i>Gastos de Personal</i>	15.565,1	0,1	15.409,7	0,1	155,4	1,0
72	2	Funtzionamendu-gastuak <i>Gastos de Funcionamiento</i>	6.990,0	0,0	6.671,1	0,0	318,9	4,8
72	4	Eragiketa aruntetarako transferentziak eta dirulaguntzak <i>Transferencias y Subvenciones para Operaciones Corrientes</i>	17.364,1	0,1	15.869,1	0,1	1.495,0	9,4
72	6	Inbertsio errealak <i>Inversiones Reales</i>	2.123,0	0,0	2.298,6	0,0	-175,6	-7,6
72	7	Kapital-eragiketarako transferentziak eta dirulaguntzak <i>Transferencias y Subvenciones para Operaciones de Capital</i>	68.320,6	0,5	82.234,6	0,6	-13.914,0	-16,9
72	8	Aktibo finantzarioen gehikuntza <i>Aumento de Activos Financieros</i>	67.366,6	0,4	48.257,9	0,3	19.108,7	39,6
73		Energia <i>Energía</i>	14.966,4	0,1	21.963,8	0,2	-6.997,4	-31,9
73	1	Pertsonal-gastuak <i>Gastos de Personal</i>	949,3	0,0	724,0	0,0	225,4	31,1
73	2	Funtzionamendu-gastuak <i>Gastos de Funcionamiento</i>	620,9	0,0	570,9	0,0	50,0	8,8
73	4	Eragiketa aruntetarako transferentziak eta dirulaguntzak <i>Transferencias y Subvenciones para Operaciones Corrientes</i>	20,0	0,0	20,0	0,0	0,0	0,0
73	6	Inbertsio errealak <i>Inversiones Reales</i>	3.097,8	0,0	3.300,0	0,0	-202,2	-6,1
73	7	Kapital-eragiketarako transferentziak eta dirulaguntzak <i>Transferencias y Subvenciones para Operaciones de Capital</i>	10.278,4	0,1	10.448,0	0,1	-169,6	-1,6
73	8	Aktibo finantzarioen gehikuntza <i>Aumento de Activos Financieros</i>	0,0	0,0	6.900,9	0,0	-6.900,9	-100,0
75		Turismoa <i>Turismo</i>	24.847,8	0,2	26.001,6	0,2	-1.153,8	-4,4
75	1	Pertsonal-gastuak <i>Gastos de Personal</i>	6.128,4	0,0	6.604,3	0,0	-475,9	-7,2
75	2	Funtzionamendu-gastuak <i>Gastos de Funcionamiento</i>	3.237,8	0,0	3.274,4	0,0	-36,6	-1,1
75	4	Eragiketa aruntetarako transferentziak eta dirulaguntzak <i>Transferencias y Subvenciones para Operaciones Corrientes</i>	13.530,7	0,1	13.682,0	0,1	-151,3	-1,1
75	6	Inbertsio errealak <i>Inversiones Reales</i>	108,0	0,0	350,0	0,0	-242,0	-69,1
75	7	Kapital-eragiketarako transferentziak eta dirulaguntzak <i>Transferencias y Subvenciones para Operaciones de Capital</i>	1.828,0	0,0	2.076,0	0,0	-248,0	-11,9
75	8	Aktibo finantzarioen gehikuntza <i>Aumento de Activos Financieros</i>	15,0	0,0	15,0	0,0	0,0	0,0

MILAKA / MILES

FUNT. FUNC.	KAP. CAP.		2024	%GUZT. %TOT.	2023	%GUZT. %TOT.	ALDEA DIFERENCIA	%
76		Merkataritza Comercio	53.267,8	0,4	48.872,8	0,3	4.395,0	9,0
76	1	Pertsonal-gastuak Gastos de Personal	1.924,1	0,0	1.812,5	0,0	111,6	6,2
76	2	Funtzionamendu-gastuak Gastos de Funcionamiento	1.983,2	0,0	2.593,0	0,0	-609,8	-23,5
76	4	Eragiketa arruntetarako transferentziak eta dirulaguntzak Transferencias y Subvenciones para Operaciones Corrientes	43.209,7	0,3	38.735,3	0,3	4.474,4	11,6
76	7	Kapital-eragiketarako transferentziak eta dirulaguntzak Transferencias y Subvenciones para Operaciones de Capital	4.454,0	0,0	4.169,0	0,0	285,0	6,8
76	8	Aktibo finantzarioen gehikuntza Aumento de Activos Financieros	1.696,8	0,0	1.563,0	0,0	133,8	8,6
9		Beste Administrazio Publiko batzuekiko finantza-harremanak Relaciones Financieras con otras Administraciones Públicas	118.302,9	0,8	111.196,6	0,8	7.106,4	6,4
91		Finantza-harremanak Euskal Sektore Publikoarekin Relaciones Financieras con el Sector Público Vasco	118.302,9	0,8	111.196,6	0,8	7.106,4	6,4
91	4	Eragiketa arruntetarako transferentziak eta dirulaguntzak Transferencias y Subvenciones para Operaciones Corrientes	117.702,9	0,8	59.996,6	0,4	57.706,4	96,2
91	7	Kapital-eragiketarako transferentziak eta dirulaguntzak Transferencias y Subvenciones para Operaciones de Capital	600,0	0,0	51.200,0	0,4	-50.600,0	-98,8
		GUZTIRA TOTAL	15.025.441,0	100,0	14.250.722,0	100,0	774.719,0	5,4

Administrazio Orokorra
Administración General

LABURPENA: PROGRAMA; KAPITULUA - GASTUAK
RESUMEN: PROGRAMA; CAPÍTULO - GASTOS

ORGANIKOA / ORGANICA

EKONOMIKOA / ECONOMICA

FUNTZIONALA / FUNCIONAL

		MILAKA / MILES						
PROG. PROG.	KAP. CAP.		2024	%GUZT. %TOT.	2023	%GUZT. %TOT.	ALDEA DIFERENCIA	%
0		Zor Publikoa Deuda Pública	861.402,5	5,7	989.688,8	6,9	-128.286,3	-13,0
01		Zor Publikoa Deuda Pública	861.402,5	5,7	989.688,8	6,9	-128.286,3	-13,0
011		EAEren eta bere EE.AA.en Zor Publikoa Deuda Pública de la CAE y de sus OO.AA.	861.402,5	5,7	989.688,8	6,9	-128.286,3	-13,0
0111		Zor Publikoa Deuda Pública	861.402,5	5,7	989.688,8	6,9	-128.286,3	-13,0
0111	2	Funtzionamendu-gastuak Gastos de Funcionamiento	117,0	0,0	117,0	0,0	0,0	0,0
0111	3	Gastu finantzarioak Gastos Financieros	229.669,8	1,5	211.622,8	1,5	18.047,1	8,5
0111	9	Pasibo finantzarioen murrizketa Disminución de Pasivos Financieros	631.615,7	4,2	777.949,0	5,5	-146.333,3	-18,8
1		Zerbitzu Orokorrak Servicios de Carácter General	967.436,2	6,4	843.678,0	5,9	123.758,2	14,7
11		Jauriaritzaren eta EA Eren Goi Mailako Zuzendaritza Alta Dirección de la CAE y del Gobierno	65.673,7	0,4	63.461,9	0,4	2.211,8	3,5
111		Erakunde-organak Órganos Institucionales	46.037,8	0,3	44.598,1	0,3	1.439,7	3,2
1111		Legebiltzara Parlamento	34.600,0	0,2	33.420,0	0,2	1.180,0	3,5
1111	4	Eragiketa arruntetarako transferentziak eta dirulaguntzak Transferencias y Subvenciones para Operaciones Corrientes	34.600,0	0,2	33.420,0	0,2	1.180,0	3,5
1112		Herri Kontuen Euskal Epaitegia Tribunal Vasco de Cuentas Públicas	8.709,6	0,1	8.512,9	0,1	196,8	2,3
1112	4	Eragiketa arruntetarako transferentziak eta dirulaguntzak Transferencias y Subvenciones para Operaciones Corrientes	8.480,6	0,1	8.283,9	0,1	196,8	2,4
1112	7	Kapital-eragiketarako transferentziak eta dirulaguntzak Transferencias y Subvenciones para Operaciones de Capital	229,0	0,0	229,0	0,0	0,0	0,0
1113		Datuak Babesteko Euskal Bulegoa Agencia Vasca de Protección de Datos	2.728,1	0,0	2.665,2	0,0	62,9	2,4
1113	4	Eragiketa arruntetarako transferentziak eta dirulaguntzak Transferencias y Subvenciones para Operaciones Corrientes	2.713,1	0,0	2.650,2	0,0	62,9	2,4
1113	7	Kapital-eragiketarako transferentziak eta dirulaguntzak Transferencias y Subvenciones para Operaciones de Capital	15,0	0,0	15,0	0,0	0,0	0,0
112		Goi Mailako Zuzendaritza Alta Dirección del Gobierno	19.635,9	0,1	18.863,8	0,1	772,1	4,1
1121		Lehendakaritza. Egitura eta Laguntza Estructura y Apoyo de Lehendakaritza	11.392,8	0,1	10.953,7	0,1	439,1	4,0
1121	1	Pertsonal-gastuak Gastos de Personal	5.273,5	0,0	5.343,7	0,0	-70,2	-1,3
1121	2	Funtzionamendu-gastuak Gastos de Funcionamiento	4.834,1	0,0	4.382,1	0,0	452,0	10,3
1121	4	Eragiketa arruntetarako transferentziak eta dirulaguntzak Transferencias y Subvenciones para Operaciones Corrientes	14,3	0,0	14,3	0,0	0,0	0,0
1121	6	Inbertsio errealak Inversiones Reales	1.191,8	0,0	1.134,3	0,0	57,5	5,1
1121	8	Aktibo finantzarioen gehikuntza Aumento de Activos Financieros	79,0	0,0	79,2	0,0	-0,2	-0,3
1122		Gizarte Trantsizioa eta 2030 Agenda Transición Social y Agenda 2030	5.030,7	0,0	4.990,9	0,0	39,8	0,8
1122	1	Pertsonal-gastuak Gastos de Personal	550,7	0,0	510,9	0,0	39,8	7,8
1122	2	Funtzionamendu-gastuak Gastos de Funcionamiento	1.218,8	0,0	1.210,0	0,0	8,8	0,7
1122	4	Eragiketa arruntetarako transferentziak eta dirulaguntzak Transferencias y Subvenciones para Operaciones Corrientes	3.261,2	0,0	3.270,0	0,0	-8,8	-0,3
1124		Euskadiko Ekonomia eta Gizarte Arazoet. Batzordea Consejo Económico y Social Vasco	1.715,3	0,0	1.675,8	0,0	39,5	2,4
1124	4	Eragiketa arruntetarako transferentziak eta dirulaguntzak Transferencias y Subvenciones para Operaciones Corrientes	1.702,3	0,0	1.662,8	0,0	39,5	2,4

MILAKA / MILES

PROG. PROG.	KAP. CAP.		2024	%GUZT. %TOT.	2023	%GUZT. %TOT.	ALDEA DIFERENCIA	%
1124	7	Kapital-eragiketarako transferentziak eta dirulaguntzak <i>Transferencias y Subvenciones para Operaciones de Capital</i>	13,0	0,0	13,0	0,0	0,0	0,0
1125		Euskadiko Aholku Batzorde Juridikoa <i>Comisión Jurídica Asesora de Euskadi</i>	1.497,1	0,0	1.243,5	0,0	253,7	20,4
1125	1	Pertsonal-gastuak <i>Gastos de Personal</i>	1.453,1	0,0	1.199,5	0,0	253,7	21,1
1125	2	Funtzionamendu-gastuak <i>Gastos de Funcionamiento</i>	44,0	0,0	44,0	0,0	0,0	0,0
12		Administrazio Orokorra <i>Administración General</i>	517.765,7	3,4	427.148,7	3,0	90.616,9	21,2
121		Administrazio Orokorra <i>Administración General</i>	138.741,9	0,9	135.125,8	0,9	3.616,2	2,7
1211		Gobernantza Publikoa eta Autogobernua. Egitura eta Laguntza <i>Estructura y Apoyo de Gobernanza Pública y Autogobierno</i>	7.230,0	0,0	7.542,8	0,1	-312,8	-4,1
1211	1	Pertsonal-gastuak <i>Gastos de Personal</i>	3.406,5	0,0	3.742,4	0,0	-335,9	-9,0
1211	2	Funtzionamendu-gastuak <i>Gastos de Funcionamiento</i>	3.667,9	0,0	3.698,8	0,0	-30,9	-0,8
1211	3	Gastu finantzarioak <i>Gastos Financieros</i>	1,5	0,0	1,5	0,0	0,0	0,0
1211	4	Eragiketa arruntetarako transferentziak eta dirulaguntzak <i>Transferencias y Subvenciones para Operaciones Corrientes</i>	54,0	0,0	0,0	0,0	54,0	---
1211	6	Inbertsio errealak <i>Inversiones Reales</i>	40,0	0,0	40,0	0,0	0,0	0,0
1211	8	Aktibo finantzarioen gehikuntza <i>Aumento de Activos Financieros</i>	60,0	0,0	60,0	0,0	0,0	0,0
1212		Zerbitzu Orokorrak <i>Servicios Generales</i>	39.318,4	0,3	38.922,7	0,3	395,7	1,0
1212	1	Pertsonal-gastuak <i>Gastos de Personal</i>	7.309,0	0,0	6.752,2	0,0	556,8	8,2
1212	2	Funtzionamendu-gastuak <i>Gastos de Funcionamiento</i>	23.827,4	0,2	24.095,6	0,2	-268,1	-1,1
1212	6	Inbertsio errealak <i>Inversiones Reales</i>	8.182,0	0,1	8.075,0	0,1	107,0	1,3
1213		Funtzio Publikoa, Langileen Hautaketa eta Prestakuntza <i>Función Pública, Selección y Formación del Personal</i>	16.091,7	0,1	16.185,5	0,1	-93,8	-0,6
1213	1	Pertsonal-gastuak <i>Gastos de Personal</i>	5.845,2	0,0	5.433,7	0,0	411,5	7,6
1213	2	Funtzionamendu-gastuak <i>Gastos de Funcionamiento</i>	4.551,4	0,0	4.273,4	0,0	278,0	6,5
1213	3	Gastu finantzarioak <i>Gastos Financieros</i>	3,0	0,0	0,0	0,0	3,0	---
1213	4	Eragiketa arruntetarako transferentziak eta dirulaguntzak <i>Transferencias y Subvenciones para Operaciones Corrientes</i>	4.840,1	0,0	5.978,9	0,0	-1.138,8	-19,0
1213	6	Inbertsio errealak <i>Inversiones Reales</i>	852,0	0,0	499,6	0,0	352,4	70,5
1214		Informatika eta Telekomunikazioak <i>Informática y Telecomunicaciones</i>	58.346,4	0,4	55.638,7	0,4	2.707,7	4,9
1214	1	Pertsonal-gastuak <i>Gastos de Personal</i>	1.073,6	0,0	1.019,7	0,0	53,9	5,3
1214	2	Funtzionamendu-gastuak <i>Gastos de Funcionamiento</i>	57.182,9	0,4	53.731,6	0,4	3.451,3	6,4
1214	7	Kapital-eragiketarako transferentziak eta dirulaguntzak <i>Transferencias y Subvenciones para Operaciones de Capital</i>	90,0	0,0	887,5	0,0	-797,5	-89,9
1215		Berrikuntza eta Administrazio Elektronikoa <i>Innovación y Administración Electrónica</i>	9.213,6	0,1	8.807,7	0,1	405,9	4,6
1215	1	Pertsonal-gastuak <i>Gastos de Personal</i>	8.488,2	0,1	8.082,4	0,1	405,9	5,0
1215	2	Funtzionamendu-gastuak <i>Gastos de Funcionamiento</i>	663,4	0,0	689,4	0,0	-26,0	-3,8
1215	4	Eragiketa arruntetarako transferentziak eta dirulaguntzak <i>Transferencias y Subvenciones para Operaciones Corrientes</i>	62,0	0,0	36,0	0,0	26,0	72,2
1217		Erakundeen Harremanak <i>Relaciones Institucionales</i>	3.528,8	0,0	3.318,4	0,0	210,4	6,3
1217	1	Pertsonal-gastuak <i>Gastos de Personal</i>	3.386,2	0,0	3.175,8	0,0	210,4	6,6
1217	2	Funtzionamendu-gastuak <i>Gastos de Funcionamiento</i>	27,6	0,0	27,6	0,0	0,0	0,0
1217	4	Eragiketa arruntetarako transferentziak eta dirulaguntzak <i>Transferencias y Subvenciones para Operaciones Corrientes</i>	115,0	0,0	115,0	0,0	0,0	0,0
1218		Araubide Juridikoa <i>Régimen Jurídico</i>	4.582,1	0,0	4.286,3	0,0	295,8	6,9

MILAKA / MILES

PROG. PROG.	KAP. CAP.		2024	%GUZT. %TOT.	2023	%GUZT. %TOT.	ALDEA DIFERENCIA	%
1218	1	Pertsonal-gastuak <i>Gastos de Personal</i>	4.481,0	0,0	4.185,2	0,0	295,8	7,1
1218	2	Funtzionamendu-gastuak <i>Gastos de Funcionamiento</i>	93,1	0,0	93,1	0,0	0,0	0,0
1218	4	Eragiketa arruntetarako transferentziak eta dirulaguntzak <i>Transferencias y Subvenciones para Operaciones Corrientes</i>	8,0	0,0	8,0	0,0	0,0	0,0
1219		EAEko Administrazio Publikoko datuen babesa <i>Protección de datos de la Administración Pública de la CAE</i>	431,0	0,0	423,7	0,0	7,3	1,7
1219	1	Pertsonal-gastuak <i>Gastos de Personal</i>	366,4	0,0	343,7	0,0	22,7	6,6
1219	2	Funtzionamendu-gastuak <i>Gastos de Funcionamiento</i>	64,6	0,0	80,0	0,0	-15,4	-19,3
122		Hainbat Sail eta Kreditu Orokorra <i>Diversos Departamentos y Crédito Global</i>	379.023,7	2,5	292.023,0	2,0	87.000,8	29,8
1221		Hainbat Sail <i>Diversos Departamentos</i>	35.139,8	0,2	31.117,6	0,2	4.022,2	12,9
1221	1	Pertsonal-gastuak <i>Gastos de Personal</i>	4.685,3	0,0	4.685,3	0,0	0,0	0,0
1221	2	Funtzionamendu-gastuak <i>Gastos de Funcionamiento</i>	12.754,8	0,1	12.506,2	0,1	248,6	2,0
1221	4	Eragiketa arruntetarako transferentziak eta dirulaguntzak <i>Transferencias y Subvenciones para Operaciones Corrientes</i>	662,0	0,0	1.262,0	0,0	-600,0	-47,5
1221	6	Inbertsio errealak <i>Inversiones Reales</i>	2.862,8	0,0	164,1	0,0	2.698,7	1.644,5
1221	7	Kapital-eragiketarako transferentziak eta dirulaguntzak <i>Transferencias y Subvenciones para Operaciones de Capital</i>	14.175,0	0,1	12.500,0	0,1	1.675,0	13,4
1222		Kreditu Orokorra <i>Crédito Global</i>	2.570,0	0,0	770,0	0,0	1.800,0	233,8
1222	6	Inbertsio errealak <i>Inversiones Reales</i>	2.570,0	0,0	770,0	0,0	1.800,0	233,8
1228		Berreskuratzeko eta erresilientzia mekanismoa <i>Mecanismo de recuperación y resiliencia</i>	341.313,9	2,3	260.135,4	1,8	81.178,5	31,2
1228	1	Pertsonal-gastuak <i>Gastos de Personal</i>	10.006,7	0,1	11.585,5	0,1	-1.578,9	-13,6
1228	2	Funtzionamendu-gastuak <i>Gastos de Funcionamiento</i>	34.910,6	0,2	31.783,1	0,2	3.127,5	9,8
1228	4	Eragiketa arruntetarako transferentziak eta dirulaguntzak <i>Transferencias y Subvenciones para Operaciones Corrientes</i>	41.824,9	0,3	61.767,0	0,4	-19.942,2	-32,3
1228	6	Inbertsio errealak <i>Inversiones Reales</i>	56.927,7	0,4	53.171,3	0,4	3.756,5	7,1
1228	7	Kapital-eragiketarako transferentziak eta dirulaguntzak <i>Transferencias y Subvenciones para Operaciones de Capital</i>	197.644,1	1,3	101.828,5	0,7	95.815,6	94,1
13		Kanpo Harremanak <i>Relaciones Exteriores</i>	67.781,4	0,5	62.322,2	0,4	5.459,3	8,8
131		Kanpo Harremanak eta Garapen Lankidetzak <i>Acción Exterior y Cooperación para el Desarrollo</i>	67.781,4	0,5	62.322,2	0,4	5.459,3	8,8
1311		Kanpo Harremanak <i>Acción Exterior</i>	12.110,3	0,1	11.901,1	0,1	209,3	1,8
1311	1	Pertsonal-gastuak <i>Gastos de Personal</i>	5.852,6	0,0	5.400,8	0,0	451,8	8,4
1311	2	Funtzionamendu-gastuak <i>Gastos de Funcionamiento</i>	3.865,7	0,0	4.143,9	0,0	-278,1	-6,7
1311	4	Eragiketa arruntetarako transferentziak eta dirulaguntzak <i>Transferencias y Subvenciones para Operaciones Corrientes</i>	2.142,0	0,0	2.107,6	0,0	34,4	1,6
1311	6	Inbertsio errealak <i>Inversiones Reales</i>	70,0	0,0	68,8	0,0	1,2	1,7
1311	7	Kapital-eragiketarako transferentziak eta dirulaguntzak <i>Transferencias y Subvenciones para Operaciones de Capital</i>	180,0	0,0	180,0	0,0	0,0	0,0
1312		Garapen Lankidetzak <i>Cooperación al Desarrollo</i>	55.671,1	0,4	50.421,1	0,4	5.250,0	10,4
1312	4	Eragiketa arruntetarako transferentziak eta dirulaguntzak <i>Transferencias y Subvenciones para Operaciones Corrientes</i>	55.671,1	0,4	50.421,1	0,4	5.250,0	10,4
14		Justizia <i>Justicia</i>	316.215,5	2,1	290.745,3	2,0	25.470,2	8,8
141		Justizia <i>Justicia</i>	316.215,5	2,1	290.745,3	2,0	25.470,2	8,8
1411		Justizi Administrazioa <i>Administración de Justicia</i>	194.821,6	1,3	175.978,6	1,2	18.843,0	10,7
1411	1	Pertsonal-gastuak <i>Gastos de Personal</i>	138.400,7	0,9	120.782,0	0,8	17.618,7	14,6
1411	2	Funtzionamendu-gastuak <i>Gastos de Funcionamiento</i>	44.112,0	0,3	41.831,7	0,3	2.280,3	5,5

MILAKA / MILES

PROG. PROG.	KAP. CAP.		2024	%GUZT. %TOT.	2023	%GUZT. %TOT.	ALDEA DIFERENCIA	%
1411	3	Gastu finantzarioak Gastos Financieros	0,0	0,0	6,0	0,0	-6,0	-100,0
1411	4	Eragiketa arruntetarako transferentziak eta dirulaguntzak Transferencias y Subvenciones para Operaciones Corrientes	773,0	0,0	773,0	0,0	0,0	0,0
1411	6	Inbertsio errealak Inversiones Reales	11.415,9	0,1	12.465,9	0,1	-1.050,0	-8,4
1411	8	Aktibo finantzarioen gehikuntza Aumento de Activos Financieros	120,0	0,0	120,0	0,0	0,0	0,0
1412		Justizia Justicia	47.331,7	0,3	43.862,6	0,3	3.469,1	7,9
1412	1	Pertsonal-gastuak Gastos de Personal	8.639,3	0,1	8.242,6	0,1	396,7	4,8
1412	2	Funtzionamendu-gastuak Gastos de Funcionamiento	17.687,5	0,1	17.089,8	0,1	597,7	3,5
1412	4	Eragiketa arruntetarako transferentziak eta dirulaguntzak Transferencias y Subvenciones para Operaciones Corrientes	21.005,0	0,1	18.530,2	0,1	2.474,8	13,4
1413		Espetxe-erakundeak Instituciones penitenciarias	74.062,2	0,5	70.904,1	0,5	3.158,1	4,5
1413	1	Pertsonal-gastuak Gastos de Personal	36.743,5	0,2	32.802,0	0,2	3.941,4	12,0
1413	2	Funtzionamendu-gastuak Gastos de Funcionamiento	21.163,6	0,1	19.654,3	0,1	1.509,3	7,7
1413	4	Eragiketa arruntetarako transferentziak eta dirulaguntzak Transferencias y Subvenciones para Operaciones Corrientes	12.395,1	0,1	11.832,7	0,1	562,4	4,8
1413	6	Inbertsio errealak Inversiones Reales	3.385,0	0,0	5.870,0	0,0	-2.485,0	-42,3
1413	7	Kapital-eragiketarako transferentziak eta dirulaguntzak Transferencias y Subvenciones para Operaciones de Capital	325,0	0,0	695,0	0,0	-370,0	-53,2
1413	8	Aktibo finantzarioen gehikuntza Aumento de Activos Financieros	50,0	0,0	50,0	0,0	0,0	0,0
2		Herri Babesa eta Herritarren Segurtasuna Protección Civil y Seguridad Ciudadana	766.265,3	5,1	733.940,7	5,2	32.324,6	4,4
22		Herri Segurtasuna eta Babesa Seguridad y Protección Civil	766.265,3	5,1	733.940,7	5,2	32.324,6	4,4
221		Segurtasun eta Herri Babeseko Administrazio Orokorra Administración General de Seguridad y Protección Civil	5.493,8	0,0	5.328,5	0,0	165,2	3,1
2211		Segurtasuna. Egitura eta Laguntza Estructura y Apoyo de Seguridad	5.493,8	0,0	5.328,5	0,0	165,2	3,1
2211	1	Pertsonal-gastuak Gastos de Personal	3.299,6	0,0	3.114,5	0,0	185,1	5,9
2211	2	Funtzionamendu-gastuak Gastos de Funcionamiento	1.274,2	0,0	1.293,0	0,0	-18,9	-1,5
2211	3	Gastu finantzarioak Gastos Financieros	0,0	0,0	1,0	0,0	-1,0	-100,0
2211	4	Eragiketa arruntetarako transferentziak eta dirulaguntzak Transferencias y Subvenciones para Operaciones Corrientes	847,0	0,0	847,0	0,0	0,0	0,0
2211	6	Inbertsio errealak Inversiones Reales	23,0	0,0	23,0	0,0	0,0	0,0
2211	8	Aktibo finantzarioen gehikuntza Aumento de Activos Financieros	50,0	0,0	50,0	0,0	0,0	0,0
222		Segurtasuna Seguridad	754.615,1	5,0	723.377,2	5,1	31.237,9	4,3
2221		Trafikoa Tráfico	14.612,2	0,1	14.163,5	0,1	448,7	3,2
2221	1	Pertsonal-gastuak Gastos de Personal	5.805,4	0,0	5.498,6	0,0	306,7	5,6
2221	2	Funtzionamendu-gastuak Gastos de Funcionamiento	7.255,2	0,0	7.270,6	0,1	-15,5	-0,2
2221	3	Gastu finantzarioak Gastos Financieros	1,5	0,0	0,0	0,0	1,5	---
2221	4	Eragiketa arruntetarako transferentziak eta dirulaguntzak Transferencias y Subvenciones para Operaciones Corrientes	470,0	0,0	420,0	0,0	50,0	11,9
2221	6	Inbertsio errealak Inversiones Reales	1.080,2	0,0	974,3	0,0	105,9	10,9
2223		Ertzaintza Zerbitzuan Ertzaintza en Servicio	737.976,4	4,9	709.213,7	5,0	28.762,7	4,1
2223	1	Pertsonal-gastuak Gastos de Personal	567.598,7	3,8	544.278,2	3,8	23.320,4	4,3
2223	2	Funtzionamendu-gastuak Gastos de Funcionamiento	101.447,1	0,7	102.164,5	0,7	-717,3	-0,7
2223	3	Gastu finantzarioak Gastos Financieros	54,0	0,0	56,0	0,0	-2,0	-3,6

MILAKA / MILES

PROG. PROG.	KAP. CAP.		2024	%GUZT. %TOT.	2023	%GUZT. %TOT.	ALDEA DIFERENCIA	%
2223	4	Eragiketa aruntetarako transferentziak eta dirulaguntzak <i>Transferencias y Subvenciones para Operaciones Corrientes</i>	18.217,9	0,1	19.436,5	0,1	-1.218,6	-6,3
2223	6	Inbertsio errealak <i>Inversiones Reales</i>	46.658,7	0,3	38.278,5	0,3	8.380,2	21,9
2223	7	Kapital-eragiketarako transferentziak eta dirulaguntzak <i>Transferencias y Subvenciones para Operaciones de Capital</i>	0,0	0,0	1.000,0	0,0	-1.000,0	-100,0
2223	8	Aktibo finantzarioen gehikuntza <i>Aumento de Activos Financieros</i>	4.000,0	0,0	4.000,0	0,0	0,0	0,0
2225		Euskal Zibersegurtasun Agentzia <i>Agencia Vasca de Ciberseguridad</i>	2.026,5	0,0	0,0	0,0	2.026,5	---
2225	4	Eragiketa aruntetarako transferentziak eta dirulaguntzak <i>Transferencias y Subvenciones para Operaciones Corrientes</i>	2.026,5	0,0	0,0	0,0	2.026,5	---
223		Herri Babesa <i>Protección Civil</i>	6.156,4	0,0	5.235,0	0,0	921,5	17,6
2231		Larrialdeie aurre egitea <i>Atención de Emergencias</i>	6.156,4	0,0	5.235,0	0,0	921,5	17,6
2231	1	Pertsonal-gastuak <i>Gastos de Personal</i>	2.009,7	0,0	1.888,0	0,0	121,8	6,5
2231	2	Funtzionamendu-gastuak <i>Gastos de Funcionamiento</i>	3.200,6	0,0	2.400,9	0,0	799,7	33,3
2231	4	Eragiketa aruntetarako transferentziak eta dirulaguntzak <i>Transferencias y Subvenciones para Operaciones Corrientes</i>	726,1	0,0	726,1	0,0	0,0	0,0
2231	6	Inbertsio errealak <i>Inversiones Reales</i>	220,0	0,0	220,0	0,0	0,0	0,0
3		Gizarte Segurtasuna, Babesa eta Sustapena <i>Seguridad, Protección y Promoción Social</i>	1.534.029,3	10,2	1.387.862,0	9,7	146.167,3	10,5
31		Gizarte Segurtasuna eta Babesa <i>Seguridad y Protección Social</i>	1.094.960,7	7,3	1.007.440,1	7,1	87.520,6	8,7
311		Administrazio Orokorra, Segurtasuna <i>Administración General, Seguridad</i>	87.536,1	0,6	79.559,1	0,6	7.977,0	10,0
3110		Lana eta Enplegua, Egitura eta Laguntza <i>Estructura y Apoyo de Trabajo y Empleo</i>	39.415,7	0,3	36.284,3	0,3	3.131,3	8,6
3110	1	Pertsonal-gastuak <i>Gastos de Personal</i>	2.895,8	0,0	2.665,1	0,0	230,6	8,7
3110	2	Funtzionamendu-gastuak <i>Gastos de Funcionamiento</i>	2.586,4	0,0	2.073,8	0,0	512,6	24,7
3110	4	Eragiketa aruntetarako transferentziak eta dirulaguntzak <i>Transferencias y Subvenciones para Operaciones Corrientes</i>	33.683,1	0,2	30.492,8	0,2	3.190,3	10,5
3110	6	Inbertsio errealak <i>Inversiones Reales</i>	220,4	0,0	90,4	0,0	130,0	143,8
3110	7	Kapital-eragiketarako transferentziak eta dirulaguntzak <i>Transferencias y Subvenciones para Operaciones de Capital</i>	0,0	0,0	932,2	0,0	-932,2	-100,0
3110	8	Aktibo finantzarioen gehikuntza <i>Aumento de Activos Financieros</i>	30,0	0,0	30,0	0,0	0,0	0,0
3111		Berdintasuna, Justizia eta Gizarte Politikak, Egitura eta Laguntza <i>Estructura y Apoyo de Igualdad, Justicia y Políticas Sociales</i>	9.686,9	0,1	8.917,0	0,1	769,9	8,6
3111	1	Pertsonal-gastuak <i>Gastos de Personal</i>	3.675,4	0,0	3.518,4	0,0	157,0	4,5
3111	2	Funtzionamendu-gastuak <i>Gastos de Funcionamiento</i>	4.710,0	0,0	4.197,0	0,0	513,0	12,2
3111	4	Eragiketa aruntetarako transferentziak eta dirulaguntzak <i>Transferencias y Subvenciones para Operaciones Corrientes</i>	50,0	0,0	50,0	0,0	0,0	0,0
3111	6	Inbertsio errealak <i>Inversiones Reales</i>	1.201,4	0,0	1.101,6	0,0	99,8	9,1
3111	8	Aktibo finantzarioen gehikuntza <i>Aumento de Activos Financieros</i>	50,0	0,0	50,0	0,0	0,0	0,0
3112		Lana <i>Trabajo</i>	38.433,5	0,3	34.357,8	0,2	4.075,7	11,9
3112	1	Pertsonal-gastuak <i>Gastos de Personal</i>	14.746,4	0,1	14.088,3	0,1	658,1	4,7
3112	2	Funtzionamendu-gastuak <i>Gastos de Funcionamiento</i>	1.455,9	0,0	1.502,8	0,0	-46,8	-3,1
3112	3	Gastu finantzarioak <i>Gastos Financieros</i>	5,0	0,0	5,0	0,0	0,0	0,0
3112	4	Eragiketa aruntetarako transferentziak eta dirulaguntzak <i>Transferencias y Subvenciones para Operaciones Corrientes</i>	21.826,1	0,1	18.511,7	0,1	3.314,5	17,9
3112	6	Inbertsio errealak <i>Inversiones Reales</i>	400,0	0,0	250,0	0,0	150,0	60,0
312		Gizarte Ekintza <i>Acción Social</i>	1.004.593,6	6,7	925.115,0	6,5	79.478,6	8,6
3121		Gizarteratzea <i>Inclusión Social</i>	734.845,3	4,9	663.884,6	4,7	70.960,7	10,7

MILAKA / MILES

PROG. PROG.	KAP. CAP.		2024	%GUZT. %TOT.	2023	%GUZT. %TOT.	ALDEA DIFERENCIA	%
3121	1	Pertsonal-gastuak <i>Gastos de Personal</i>	295,7	0,0	0,0	0,0	295,7	---
3121	2	Funtzionamendu-gastuak <i>Gastos de Funcionamiento</i>	35,5	0,0	0,0	0,0	35,5	---
3121	4	Eragiketa arruntetarako transferentziak eta dirulaguntzak <i>Transferencias y Subvenciones para Operaciones Corrientes</i>	732.714,2	4,9	662.084,6	4,6	70.629,5	10,7
3121	7	Kapital-eragiketarako transferentziak eta dirulaguntzak <i>Transferencias y Subvenciones para Operaciones de Capital</i>	1.800,0	0,0	1.800,0	0,0	0,0	0,0
3122		Inmigrazioa <i>Inmigración</i>	17.503,5	0,1	16.104,3	0,1	1.399,2	8,7
3122	1	Pertsonal-gastuak <i>Gastos de Personal</i>	1.019,9	0,0	665,6	0,0	354,2	53,2
3122	2	Funtzionamendu-gastuak <i>Gastos de Funcionamiento</i>	4.365,3	0,0	2.165,0	0,0	2.200,3	101,6
3122	4	Eragiketa arruntetarako transferentziak eta dirulaguntzak <i>Transferencias y Subvenciones para Operaciones Corrientes</i>	12.118,3	0,1	13.273,6	0,1	-1.155,3	-8,7
3123		Gizarte Zerbitzuak <i>Servicios Sociales</i>	90.053,7	0,6	85.184,8	0,6	4.868,9	5,7
3123	1	Pertsonal-gastuak <i>Gastos de Personal</i>	1.930,7	0,0	1.884,7	0,0	46,0	2,4
3123	2	Funtzionamendu-gastuak <i>Gastos de Funcionamiento</i>	17.571,3	0,1	17.316,4	0,1	254,9	1,5
3123	4	Eragiketa arruntetarako transferentziak eta dirulaguntzak <i>Transferencias y Subvenciones para Operaciones Corrientes</i>	70.551,8	0,5	65.953,7	0,5	4.598,1	7,0
3123	6	Inbertsio errealak <i>Inversiones Reales</i>	0,0	0,0	30,0	0,0	-30,0	-100,0
3124		Familia eta Komunitate Politika <i>Política Familiar y Comunitaria</i>	162.191,1	1,1	159.941,3	1,1	2.249,8	1,4
3124	1	Pertsonal-gastuak <i>Gastos de Personal</i>	5.656,3	0,0	2.546,5	0,0	3.109,9	122,1
3124	2	Funtzionamendu-gastuak <i>Gastos de Funcionamiento</i>	5.662,9	0,0	4.160,9	0,0	1.502,0	36,1
3124	4	Eragiketa arruntetarako transferentziak eta dirulaguntzak <i>Transferencias y Subvenciones para Operaciones Corrientes</i>	150.671,8	1,0	152.833,9	1,1	-2.162,1	-1,4
3124	6	Inbertsio errealak <i>Inversiones Reales</i>	200,0	0,0	400,0	0,0	-200,0	-50,0
313		Lan Harremanak <i>Relaciones Laborales</i>	2.831,0	0,0	2.766,0	0,0	65,1	2,4
3131		Gizarte Solaskidetzaren Garapena <i>Desarrollo de la Interlocución Social</i>	2.831,0	0,0	2.766,0	0,0	65,1	2,4
3131	4	Eragiketa arruntetarako transferentziak eta dirulaguntzak <i>Transferencias y Subvenciones para Operaciones Corrientes</i>	2.803,8	0,0	2.738,7	0,0	65,1	2,4
3131	7	Kapital-eragiketarako transferentziak eta dirulaguntzak <i>Transferencias y Subvenciones para Operaciones de Capital</i>	27,3	0,0	27,3	0,0	0,0	0,0
32		Gizarte Sustapena <i>Promoción Social</i>	439.068,6	2,9	380.421,9	2,7	58.646,7	15,4
321		Enplegu Sustapena <i>Promoción del Empleo</i>	227.755,9	1,5	226.492,5	1,6	1.263,4	0,6
3211		Enplegua <i>Empleo</i>	218.802,7	1,5	217.155,2	1,5	1.647,5	0,8
3211	1	Pertsonal-gastuak <i>Gastos de Personal</i>	605,3	0,0	567,3	0,0	37,9	6,7
3211	2	Funtzionamendu-gastuak <i>Gastos de Funcionamiento</i>	1.179,2	0,0	696,9	0,0	482,2	69,2
3211	4	Eragiketa arruntetarako transferentziak eta dirulaguntzak <i>Transferencias y Subvenciones para Operaciones Corrientes</i>	216.078,3	1,4	214.646,9	1,5	1.431,3	0,7
3211	7	Kapital-eragiketarako transferentziak eta dirulaguntzak <i>Transferencias y Subvenciones para Operaciones de Capital</i>	940,0	0,0	1.244,0	0,0	-304,0	-24,4
3212		Gizarte Ekonomia <i>Economía Social</i>	7.797,6	0,1	8.208,4	0,1	-410,7	-5,0
3212	1	Pertsonal-gastuak <i>Gastos de Personal</i>	766,8	0,0	661,6	0,0	105,3	15,9
3212	2	Funtzionamendu-gastuak <i>Gastos de Funcionamiento</i>	256,0	0,0	206,0	0,0	50,0	24,3
3212	4	Eragiketa arruntetarako transferentziak eta dirulaguntzak <i>Transferencias y Subvenciones para Operaciones Corrientes</i>	3.133,8	0,0	2.895,8	0,0	238,0	8,2
3212	7	Kapital-eragiketarako transferentziak eta dirulaguntzak <i>Transferencias y Subvenciones para Operaciones de Capital</i>	3.641,0	0,0	4.445,0	0,0	-804,0	-18,1
3213		Euskadiko Kooperatiben Goren Kontseilua <i>Consejo Superior de Cooperativas de Euskadi</i>	1.155,6	0,0	1.129,0	0,0	26,6	2,4
3213	4	Eragiketa arruntetarako transferentziak eta dirulaguntzak <i>Transferencias y Subvenciones para Operaciones Corrientes</i>	1.147,4	0,0	1.120,7	0,0	26,6	2,4

MILAKA / MILES

PROG. PROG.	KAP. CAP.		2024	%GUZT. %TOT.	2023	%GUZT. %TOT.	ALDEA DIFERENCIA	%
3213	7	Kapital-eragiketarako transferentziak eta dirulaguntzak <i>Transferencias y Subvenciones para Operaciones de Capital</i>	8,3	0,0	8,3	0,0	0,0	0,0
322		Gizarte eta Kultur Sustapena <i>Promoción Socio-Cultural</i>	73.221,5	0,5	18.391,6	0,1	54.829,9	298,1
3221		Emakumeen Aukera Berdintasuna Sustatzea <i>Promoción de Igualdad de Oportunidades para la Mujer</i>	7.749,9	0,1	7.451,8	0,1	298,1	4,0
3221	4	Eragiketa arruntetarako transferentziak eta dirulaguntzak <i>Transferencias y Subvenciones para Operaciones Corrientes</i>	7.749,9	0,1	7.451,8	0,1	298,1	4,0
3222		Gazteria <i>Juventud</i>	65.471,6	0,4	10.939,8	0,1	54.531,8	498,5
3222	1	Pertsonal-gastuak <i>Gastos de Personal</i>	2.896,9	0,0	1.198,0	0,0	1.698,8	141,8
3222	2	Funtzionamendu-gastuak <i>Gastos de Funcionamiento</i>	3.515,7	0,0	3.892,9	0,0	-377,2	-9,7
3222	4	Eragiketa arruntetarako transferentziak eta dirulaguntzak <i>Transferencias y Subvenciones para Operaciones Corrientes</i>	58.968,0	0,4	5.758,0	0,0	53.210,0	924,1
3222	6	Inbertsio errealak <i>Inversiones Reales</i>	91,0	0,0	90,8	0,0	0,2	0,2
323		Arautu Gabeko Lanbide Heziketa <i>Formación Profesional no reglada</i>	138.091,2	0,9	135.537,7	1,0	2.553,4	1,9
3231		Prestakuntza <i>Formación</i>	138.091,2	0,9	135.537,7	1,0	2.553,4	1,9
3231	4	Eragiketa arruntetarako transferentziak eta dirulaguntzak <i>Transferencias y Subvenciones para Operaciones Corrientes</i>	133.091,2	0,9	130.537,7	0,9	2.553,4	2,0
3231	7	Kapital-eragiketarako transferentziak eta dirulaguntzak <i>Transferencias y Subvenciones para Operaciones de Capital</i>	5.000,0	0,0	5.000,0	0,0	0,0	0,0
4		Izaera Sozialeko Ondasun Publikoen Ekoizpena <i>Producción de Bienes Públicos de Carácter Social</i>	9.090.841,9	60,5	8.602.968,9	60,4	487.873,0	5,7
41		Osasuna <i>Sanidad</i>	4.893.900,0	32,6	4.633.308,4	32,5	260.591,6	5,6
411		Osasuna <i>Sanidad</i>	4.893.900,0	32,6	4.633.308,4	32,5	260.591,6	5,6
4111		Osasuna. Egitura eta Laguntza <i>Estructura y Apoyo de Salud</i>	20.865,1	0,1	20.804,5	0,1	60,6	0,3
4111	1	Pertsonal-gastuak <i>Gastos de Personal</i>	10.652,6	0,1	10.874,7	0,1	-222,1	-2,0
4111	2	Funtzionamendu-gastuak <i>Gastos de Funcionamiento</i>	7.884,1	0,1	7.380,1	0,1	503,9	6,8
4111	3	Gastu finantzarioak <i>Gastos Financieros</i>	2,0	0,0	5,0	0,0	-3,0	-60,0
4111	6	Inbertsio errealak <i>Inversiones Reales</i>	2.242,4	0,0	2.485,6	0,0	-243,2	-9,8
4111	8	Aktibo finantzarioen gehikuntza <i>Aumento de Activos Financieros</i>	84,0	0,0	59,0	0,0	25,0	42,4
4112		Osasun Finantzaketa eta Kontratazioa <i>Financiación y Contratación Sanitaria</i>	4.209.862,9	28,0	3.973.650,1	27,9	236.212,8	5,9
4112	1	Pertsonal-gastuak <i>Gastos de Personal</i>	15.402,9	0,1	14.337,2	0,1	1.065,7	7,4
4112	2	Funtzionamendu-gastuak <i>Gastos de Funcionamiento</i>	4.010.668,3	26,7	3.800.942,0	26,7	209.726,2	5,5
4112	3	Gastu finantzarioak <i>Gastos Financieros</i>	0,0	0,0	8,0	0,0	-8,0	-100,0
4112	4	Eragiketa arruntetarako transferentziak eta dirulaguntzak <i>Transferencias y Subvenciones para Operaciones Corrientes</i>	44.789,7	0,3	41.660,8	0,3	3.128,9	7,5
4112	7	Kapital-eragiketarako transferentziak eta dirulaguntzak <i>Transferencias y Subvenciones para Operaciones de Capital</i>	139.002,0	0,9	116.702,0	0,8	22.300,0	19,1
4113		Osasun Publikoa <i>Salud Pública</i>	56.541,6	0,4	52.577,6	0,4	3.964,1	7,5
4113	1	Pertsonal-gastuak <i>Gastos de Personal</i>	23.585,8	0,2	22.414,4	0,2	1.171,4	5,2
4113	2	Funtzionamendu-gastuak <i>Gastos de Funcionamiento</i>	26.111,7	0,2	23.692,0	0,2	2.419,7	10,2
4113	3	Gastu finantzarioak <i>Gastos Financieros</i>	0,0	0,0	2,0	0,0	-2,0	-100,0
4113	4	Eragiketa arruntetarako transferentziak eta dirulaguntzak <i>Transferencias y Subvenciones para Operaciones Corrientes</i>	6.340,8	0,0	6.265,8	0,0	75,0	1,2
4113	6	Inbertsio errealak <i>Inversiones Reales</i>	503,4	0,0	203,4	0,0	300,0	147,5
4114		Osasun Ikerketa eta Plangintza <i>Investigación y Planificación Sanitaria</i>	19.510,5	0,1	20.562,2	0,1	-1.051,7	-5,1
4114	1	Pertsonal-gastuak <i>Gastos de Personal</i>	3.505,1	0,0	3.289,4	0,0	215,7	6,6

MILAKA / MILES

PROG. PROG.	KAP. CAP.		2024	%GUZT. %TOT.	2023	%GUZT. %TOT.	ALDEA DIFERENCIA	%
4114	2	Funtzionamendu-gastuak <i>Gastos de Funcionamiento</i>	759,1	0,0	2.537,6	0,0	-1.778,5	-70,1
4114	4	Eragiketa arruntetarako transferentziak eta dirulaguntzak <i>Transferencias y Subvenciones para Operaciones Corrientes</i>	13.019,3	0,1	12.608,2	0,1	411,0	3,3
4114	7	Kapital-eragiketarako transferentziak eta dirulaguntzak <i>Transferencias y Subvenciones para Operaciones de Capital</i>	2.227,0	0,0	2.127,0	0,0	100,0	4,7
4115		Farmazia <i>Farmacia</i>	582.085,8	3,9	561.368,4	3,9	20.717,4	3,7
4115	1	Pertsonal-gastuak <i>Gastos de Personal</i>	2.810,3	0,0	2.645,2	0,0	165,0	6,2
4115	2	Funtzionamendu-gastuak <i>Gastos de Funcionamiento</i>	10.190,3	0,1	10.185,6	0,1	4,7	0,0
4115	4	Eragiketa arruntetarako transferentziak eta dirulaguntzak <i>Transferencias y Subvenciones para Operaciones Corrientes</i>	569.085,2	3,8	548.537,6	3,8	20.547,7	3,7
4116		Adikzioak <i>Adicciones</i>	5.034,1	0,0	4.345,7	0,0	688,4	15,8
4116	1	Pertsonal-gastuak <i>Gastos de Personal</i>	489,5	0,0	460,2	0,0	29,2	6,3
4116	2	Funtzionamendu-gastuak <i>Gastos de Funcionamiento</i>	1.112,0	0,0	1.040,5	0,0	71,5	6,9
4116	4	Eragiketa arruntetarako transferentziak eta dirulaguntzak <i>Transferencias y Subvenciones para Operaciones Corrientes</i>	3.432,7	0,0	2.845,0	0,0	587,7	20,7
42		Hezkuntza <i>Educación</i>	3.449.291,9	23,0	3.251.996,6	22,8	197.295,3	6,1
421		Hezkuntzako Administrazio Orokorra <i>Administración General de Educación</i>	50.896,1	0,3	73.889,4	0,5	-22.993,3	-31,1
4211		Hezkuntza. Egitura eta Laguntza <i>Estructura y Apoyo de Educación</i>	50.896,1	0,3	73.889,4	0,5	-22.993,3	-31,1
4211	1	Pertsonal-gastuak <i>Gastos de Personal</i>	39.082,8	0,3	62.389,4	0,4	-23.306,6	-37,4
4211	2	Funtzionamendu-gastuak <i>Gastos de Funcionamiento</i>	10.676,5	0,1	10.331,3	0,1	345,2	3,3
4211	3	Gastu finantzarioak <i>Gastos Financieros</i>	0,0	0,0	31,9	0,0	-31,9	-100,0
4211	6	Inbertsio errealak <i>Inversiones Reales</i>	136,8	0,0	136,8	0,0	0,0	0,0
4211	8	Aktibo finantzarioen gehikuntza <i>Aumento de Activos Financieros</i>	1.000,0	0,0	1.000,0	0,0	0,0	0,0
422		Irakaskuntza <i>Enseñanza</i>	3.212.946,2	21,4	2.989.351,7	21,0	223.594,5	7,5
4221		Haur eta Lehen Hezkuntza <i>Educación Infantil y Primaria</i>	1.211.845,7	8,1	1.138.091,4	8,0	73.754,3	6,5
4221	1	Pertsonal-gastuak <i>Gastos de Personal</i>	710.965,9	4,7	671.242,8	4,7	39.723,1	5,9
4221	2	Funtzionamendu-gastuak <i>Gastos de Funcionamiento</i>	16.572,9	0,1	20.641,7	0,1	-4.068,8	-19,7
4221	4	Eragiketa arruntetarako transferentziak eta dirulaguntzak <i>Transferencias y Subvenciones para Operaciones Corrientes</i>	437.175,1	2,9	403.028,5	2,8	34.146,6	8,5
4221	6	Inbertsio errealak <i>Inversiones Reales</i>	35.500,6	0,2	24.928,7	0,2	10.571,9	42,4
4221	7	Kapital-eragiketarako transferentziak eta dirulaguntzak <i>Transferencias y Subvenciones para Operaciones de Capital</i>	11.631,2	0,1	18.249,7	0,1	-6.618,5	-36,3
4222		Bigarren Hezkuntza eta Lanbide Heziketa <i>Educación Secundaria y Formación Profesional</i>	1.463.174,1	9,7	1.336.206,2	9,4	126.967,9	9,5
4222	1	Pertsonal-gastuak <i>Gastos de Personal</i>	844.476,2	5,6	734.943,4	5,2	109.532,8	14,9
4222	2	Funtzionamendu-gastuak <i>Gastos de Funcionamiento</i>	74.263,2	0,5	67.827,3	0,5	6.436,0	9,5
4222	4	Eragiketa arruntetarako transferentziak eta dirulaguntzak <i>Transferencias y Subvenciones para Operaciones Corrientes</i>	461.965,5	3,1	474.366,4	3,3	-12.400,9	-2,6
4222	6	Inbertsio errealak <i>Inversiones Reales</i>	71.227,6	0,5	52.827,6	0,4	18.400,0	34,8
4222	7	Kapital-eragiketarako transferentziak eta dirulaguntzak <i>Transferencias y Subvenciones para Operaciones de Capital</i>	11.241,5	0,1	6.241,5	0,0	5.000,0	80,1
4223		Unibertsitateko Irakaskuntza <i>Enseñanza Universitaria</i>	397.264,0	2,6	374.941,9	2,6	22.322,1	6,0
4223	2	Funtzionamendu-gastuak <i>Gastos de Funcionamiento</i>	38,2	0,0	38,2	0,0	0,0	0,0
4223	3	Gastu finantzarioak <i>Gastos Financieros</i>	10,5	0,0	15,7	0,0	-5,2	-32,9
4223	4	Eragiketa arruntetarako transferentziak eta dirulaguntzak <i>Transferencias y Subvenciones para Operaciones Corrientes</i>	338.854,3	2,3	339.248,6	2,4	-394,3	-0,1

MILAKA / MILES

PROG. PROG.	KAP. CAP.		2024	%GUZT. %TOT.	2023	%GUZT. %TOT.	ALDEA DIFERENCIA	%
4223	7	Kapital-eragiketarako transferentziak eta dirulaguntzak <i>Transferencias y Subvenciones para Operaciones de Capital</i>	57.991,1	0,4	35.274,7	0,2	22.716,5	64,4
4223	9	Pasibo finantzarioen murrizketa <i>Disminución de Pasivos Financieros</i>	369,9	0,0	364,8	0,0	5,2	1,4
4224		Araubide Bereziko Irakaskuntzak <i>Enseñanzas de Régimen Especial</i>	71.196,8	0,5	67.144,5	0,5	4.052,3	6,0
4224	1	Pertsonal-gastuak <i>Gastos de Personal</i>	38.914,5	0,3	37.593,5	0,3	1.321,0	3,5
4224	2	Funtzionamendu-gastuak <i>Gastos de Funcionamiento</i>	3.736,0	0,0	3.737,7	0,0	-1,7	0,0
4224	4	Eragiketa arruntetarako transferentziak eta dirulaguntzak <i>Transferencias y Subvenciones para Operaciones Corrientes</i>	28.110,2	0,2	25.380,3	0,2	2.730,0	10,8
4224	6	Inbertsio errealak <i>Inversiones Reales</i>	406,1	0,0	403,1	0,0	3,0	0,7
4224	7	Kapital-eragiketarako transferentziak eta dirulaguntzak <i>Transferencias y Subvenciones para Operaciones de Capital</i>	30,0	0,0	30,0	0,0	0,0	0,0
4225		Hezkuntza Berriztatzea eta Irakasleen Etengabeko Prestakuntza <i>Innovación Educativa y Formación Permanente del Profesorado</i>	32.377,6	0,2	33.927,3	0,2	-1.549,7	-4,6
4225	1	Pertsonal-gastuak <i>Gastos de Personal</i>	25.358,6	0,2	25.262,2	0,2	96,4	0,4
4225	2	Funtzionamendu-gastuak <i>Gastos de Funcionamiento</i>	4.976,3	0,0	5.970,4	0,0	-994,1	-16,6
4225	4	Eragiketa arruntetarako transferentziak eta dirulaguntzak <i>Transferencias y Subvenciones para Operaciones Corrientes</i>	1.954,9	0,0	2.606,9	0,0	-652,0	-25,0
4225	6	Inbertsio errealak <i>Inversiones Reales</i>	87,8	0,0	87,8	0,0	0,0	0,0
4226		Etengabeko Ikaskuntza eta Helduen Hezkuntza <i>Aprendizaje Permanente y Educación de Personas Adultas EPA</i>	37.087,9	0,2	39.040,3	0,3	-1.952,4	-5,0
4226	1	Pertsonal-gastuak <i>Gastos de Personal</i>	32.978,7	0,2	33.212,0	0,2	-233,2	-0,7
4226	2	Funtzionamendu-gastuak <i>Gastos de Funcionamiento</i>	2.044,9	0,0	2.574,0	0,0	-529,2	-20,6
4226	4	Eragiketa arruntetarako transferentziak eta dirulaguntzak <i>Transferencias y Subvenciones para Operaciones Corrientes</i>	1.994,6	0,0	1.934,6	0,0	60,0	3,1
4226	6	Inbertsio errealak <i>Inversiones Reales</i>	69,7	0,0	1.219,7	0,0	-1.150,0	-94,3
4226	7	Kapital-eragiketarako transferentziak eta dirulaguntzak <i>Transferencias y Subvenciones para Operaciones de Capital</i>	0,0	0,0	100,0	0,0	-100,0	-100,0
423		Hezkuntza Sustapena <i>Promoción Educativa</i>	185.449,5	1,2	188.755,5	1,3	-3.306,0	-1,8
4231		Hezkuntza Sustapena <i>Promoción Educativa</i>	185.449,5	1,2	188.755,5	1,3	-3.306,0	-1,8
4231	1	Pertsonal-gastuak <i>Gastos de Personal</i>	13.345,0	0,1	19.900,1	0,1	-6.555,1	-32,9
4231	2	Funtzionamendu-gastuak <i>Gastos de Funcionamiento</i>	67.873,9	0,5	67.011,9	0,5	862,1	1,3
4231	4	Eragiketa arruntetarako transferentziak eta dirulaguntzak <i>Transferencias y Subvenciones para Operaciones Corrientes</i>	104.211,4	0,7	101.843,5	0,7	2.367,9	2,3
4231	7	Kapital-eragiketarako transferentziak eta dirulaguntzak <i>Transferencias y Subvenciones para Operaciones de Capital</i>	19,2	0,0	0,0	0,0	19,2	---
43		Etxebizitza eta Hirigintza <i>Vivienda y Urbanismo</i>	253.469,3	1,7	225.527,1	1,6	27.942,2	12,4
431		Etxebizitza eta Hirigintza <i>Vivienda y urbanismo</i>	253.469,3	1,7	225.527,1	1,6	27.942,2	12,4
4311		Lurralde Plangintza, Etxebizitza eta Garraioak. Egitura eta Laguntza <i>Estructura y Apoyo de Planificación Territorial, Vivienda y Transportes</i>	6.519,4	0,0	6.639,2	0,0	-119,7	-1,8
4311	1	Pertsonal-gastuak <i>Gastos de Personal</i>	3.264,2	0,0	3.383,7	0,0	-119,5	-3,5
4311	2	Funtzionamendu-gastuak <i>Gastos de Funcionamiento</i>	3.210,2	0,0	3.210,4	0,0	-0,2	0,0
4311	6	Inbertsio errealak <i>Inversiones Reales</i>	25,0	0,0	25,0	0,0	0,0	0,0
4311	8	Aktibo finantzarioen gehikuntza <i>Aumento de Activos Financieros</i>	20,0	0,0	20,0	0,0	0,0	0,0
4312		Etxebizitza <i>Vivienda</i>	210.800,3	1,4	186.176,0	1,3	24.624,3	13,2
4312	1	Pertsonal-gastuak <i>Gastos de Personal</i>	13.856,3	0,1	13.042,0	0,1	814,3	6,2
4312	2	Funtzionamendu-gastuak <i>Gastos de Funcionamiento</i>	10.279,2	0,1	10.702,4	0,1	-423,2	-4,0
4312	4	Eragiketa arruntetarako transferentziak eta dirulaguntzak <i>Transferencias y Subvenciones para Operaciones Corrientes</i>	62.215,4	0,4	58.802,4	0,4	3.413,0	5,8

MILAKA / MILES

PROG. PROG.	KAP. CAP.		2024	%GUZT. %TOT.	2023	%GUZT. %TOT.	ALDEA DIFERENCIA	%
4312	6	Inbertsio errealak <i>Inversiones Reales</i>	36.629,1	0,2	34.504,0	0,2	2.125,1	6,2
4312	7	Kapital-eragiketarako transferentziak eta dirulaguntzak <i>Transferencias y Subvenciones para Operaciones de Capital</i>	84.473,3	0,6	64.237,1	0,5	20.236,3	31,5
4312	8	Aktibo finantzarioen gehikuntza <i>Aumento de Activos Financieros</i>	3.347,0	0,0	4.888,1	0,0	-1.541,1	-31,5
4313		Lurralde Antolamendua <i>Ordenación Territorial</i>	36.149,6	0,2	32.711,9	0,2	3.437,7	10,5
4313	1	Pertsonal-gastuak <i>Gastos de Personal</i>	2.145,7	0,0	2.004,1	0,0	141,6	7,1
4313	2	Funtzionamendu-gastuak <i>Gastos de Funcionamiento</i>	2.084,2	0,0	1.884,1	0,0	200,1	10,6
4313	4	Eragiketa arruntetarako transferentziak eta dirulaguntzak <i>Transferencias y Subvenciones para Operaciones Corrientes</i>	151,2	0,0	150,7	0,0	0,5	0,3
4313	6	Inbertsio errealak <i>Inversiones Reales</i>	927,3	0,0	812,3	0,0	115,0	14,2
4313	7	Kapital-eragiketarako transferentziak eta dirulaguntzak <i>Transferencias y Subvenciones para Operaciones de Capital</i>	30.387,3	0,2	27.406,7	0,2	2.980,6	10,9
4313	8	Aktibo finantzarioen gehikuntza <i>Aumento de Activos Financieros</i>	454,0	0,0	454,0	0,0	0,0	0,0
44		Gizarte Ongizatea <i>Bienestar Comunitario</i>	50.803,2	0,3	50.653,1	0,4	150,0	0,3
442		Ingurumenaren Babesa <i>Protección del Medio Ambiente</i>	44.116,1	0,3	44.097,1	0,3	18,9	0,0
4421		Ingurumenaren Babesa <i>Protección del Medio Ambiente</i>	44.116,1	0,3	44.097,1	0,3	18,9	0,0
4421	1	Pertsonal-gastuak <i>Gastos de Personal</i>	8.486,6	0,1	7.621,1	0,1	865,5	11,4
4421	2	Funtzionamendu-gastuak <i>Gastos de Funcionamiento</i>	7.903,8	0,1	6.287,7	0,0	1.616,1	25,7
4421	4	Eragiketa arruntetarako transferentziak eta dirulaguntzak <i>Transferencias y Subvenciones para Operaciones Corrientes</i>	12.843,0	0,1	14.420,6	0,1	-1.577,6	-10,9
4421	6	Inbertsio errealak <i>Inversiones Reales</i>	4.359,0	0,0	4.448,6	0,0	-89,6	-2,0
4421	7	Kapital-eragiketarako transferentziak eta dirulaguntzak <i>Transferencias y Subvenciones para Operaciones de Capital</i>	10.523,7	0,1	11.319,1	0,1	-795,4	-7,0
443		Gizarte Ongizateko Beste Zerbitzu Batzuk <i>Otros Servicios de Bienestar Comunitario</i>	6.687,1	0,0	6.556,0	0,0	131,1	2,0
4431		Kontsumoa <i>Consumo</i>	6.687,1	0,0	6.556,0	0,0	131,1	2,0
4431	4	Eragiketa arruntetarako transferentziak eta dirulaguntzak <i>Transferencias y Subvenciones para Operaciones Corrientes</i>	6.687,1	0,0	6.556,0	0,0	131,1	2,0
45		Kultura <i>Cultura</i>	290.775,8	1,9	274.442,0	1,9	16.333,9	6,0
451		Kultura <i>Cultura</i>	290.775,8	1,9	274.442,0	1,9	16.333,9	6,0
4511		Kultura eta Hizkuntza Politika. Egitura eta Laguntza <i>Estructura y Apoyo de Cultura y Política Lingüística</i>	6.065,4	0,0	5.627,8	0,0	437,6	7,8
4511	1	Pertsonal-gastuak <i>Gastos de Personal</i>	2.880,0	0,0	2.893,6	0,0	-13,6	-0,5
4511	2	Funtzionamendu-gastuak <i>Gastos de Funcionamiento</i>	3.099,6	0,0	2.648,4	0,0	451,2	17,0
4511	3	Gastu finantzarioak <i>Gastos Financieros</i>	3,0	0,0	3,0	0,0	0,0	0,0
4511	6	Inbertsio errealak <i>Inversiones Reales</i>	30,0	0,0	30,0	0,0	0,0	0,0
4511	8	Aktibo finantzarioen gehikuntza <i>Aumento de Activos Financieros</i>	52,8	0,0	52,8	0,0	0,0	0,0
4512		Kirolak <i>Deportes</i>	15.598,8	0,1	12.733,7	0,1	2.865,1	22,5
4512	1	Pertsonal-gastuak <i>Gastos de Personal</i>	1.649,9	0,0	1.537,4	0,0	112,5	7,3
4512	2	Funtzionamendu-gastuak <i>Gastos de Funcionamiento</i>	2.008,9	0,0	1.836,3	0,0	172,6	9,4
4512	4	Eragiketa arruntetarako transferentziak eta dirulaguntzak <i>Transferencias y Subvenciones para Operaciones Corrientes</i>	7.902,0	0,1	6.780,0	0,0	1.122,0	16,5
4512	6	Inbertsio errealak <i>Inversiones Reales</i>	3.518,0	0,0	1.960,0	0,0	1.558,0	79,5
4512	7	Kapital-eragiketarako transferentziak eta dirulaguntzak <i>Transferencias y Subvenciones para Operaciones de Capital</i>	520,0	0,0	620,0	0,0	-100,0	-16,1
4513		Kulturaren Sustapena <i>Promoción de la Cultura</i>	40.192,2	0,3	36.678,6	0,3	3.513,7	9,6

MILAKA / MILES

PROG. PROG.	KAP. CAP.		2024	%GUZT. %TOT.	2023	%GUZT. %TOT.	ALDEA DIFERENCIA	%
4513	1	Personal-gastuak <i>Gastos de Personal</i>	1.521,0	0,0	1.432,8	0,0	88,3	6,2
4513	2	Funtzionamendu-gastuak <i>Gastos de Funcionamiento</i>	1.503,7	0,0	1.405,0	0,0	98,7	7,0
4513	4	Eragiketa arruntetarako transferentziak eta dirulaguntzak <i>Transferencias y Subvenciones para Operaciones Corrientes</i>	30.807,5	0,2	29.448,0	0,2	1.359,5	4,6
4513	6	Inbertsio errealak <i>Inversiones Reales</i>	250,0	0,0	150,0	0,0	100,0	66,7
4513	7	Kapital-eragiketarako transferentziak eta dirulaguntzak <i>Transferencias y Subvenciones para Operaciones de Capital</i>	6.110,1	0,0	4.242,8	0,0	1.867,3	44,0
4514		Ondare Historiko Artistikoa <i>Patrimonio Histórico Artístico</i>	35.164,4	0,2	36.444,9	0,3	-1.280,5	-3,5
4514	1	Personal-gastuak <i>Gastos de Personal</i>	3.283,5	0,0	3.137,4	0,0	146,1	4,7
4514	2	Funtzionamendu-gastuak <i>Gastos de Funcionamiento</i>	2.581,1	0,0	2.546,0	0,0	35,1	1,4
4514	4	Eragiketa arruntetarako transferentziak eta dirulaguntzak <i>Transferencias y Subvenciones para Operaciones Corrientes</i>	16.221,1	0,1	16.156,0	0,1	65,1	0,4
4514	6	Inbertsio errealak <i>Inversiones Reales</i>	870,0	0,0	4.860,0	0,0	-3.990,0	-82,1
4514	7	Kapital-eragiketarako transferentziak eta dirulaguntzak <i>Transferencias y Subvenciones para Operaciones de Capital</i>	10.708,7	0,1	9.745,6	0,1	963,1	9,9
4514	8	Aktibo finantzarioen gehikuntza <i>Aumento de Activos Financieros</i>	1.500,0	0,0	0,0	0,0	1.500,0	---
4515		Gizarte Hedabideak <i>Medios de Comunicación Social</i>	193.755,0	1,3	182.957,0	1,3	10.798,0	5,9
4515	2	Funtzionamendu-gastuak <i>Gastos de Funcionamiento</i>	570,0	0,0	450,0	0,0	120,0	26,7
4515	4	Eragiketa arruntetarako transferentziak eta dirulaguntzak <i>Transferencias y Subvenciones para Operaciones Corrientes</i>	178.435,8	1,2	167.007,0	1,2	11.428,8	6,8
4515	7	Kapital-eragiketarako transferentziak eta dirulaguntzak <i>Transferencias y Subvenciones para Operaciones de Capital</i>	9.250,0	0,1	6.100,0	0,0	3.150,0	51,6
4515	8	Aktibo finantzarioen gehikuntza <i>Aumento de Activos Financieros</i>	5.499,2	0,0	9.400,0	0,1	-3.900,8	-41,5
46		Komunitate eta Gizarte Zerbitzuak <i>Otros Servicios Comunitarios y Sociales</i>	29.618,9	0,2	18.470,3	0,1	11.148,6	60,4
461		Herritarren Parte Hartzea <i>Participación Ciudadana</i>	16.433,4	0,1	5.726,9	0,0	10.706,5	187,0
4611		Hauteskundeak <i>Procesos Electorales</i>	16.433,4	0,1	5.726,9	0,0	10.706,5	187,0
4611	1	Personal-gastuak <i>Gastos de Personal</i>	576,7	0,0	552,9	0,0	23,8	4,3
4611	2	Funtzionamendu-gastuak <i>Gastos de Funcionamiento</i>	6.280,7	0,0	196,2	0,0	6.084,5	3.100,5
4611	4	Eragiketa arruntetarako transferentziak eta dirulaguntzak <i>Transferencias y Subvenciones para Operaciones Corrientes</i>	9.536,0	0,1	4.536,0	0,0	5.000,0	110,2
4611	6	Inbertsio errealak <i>Inversiones Reales</i>	40,0	0,0	441,8	0,0	-401,8	-90,9
462		Bestelako komunitate gaiak <i>Asuntos comunitarios</i>	13.185,5	0,1	12.743,4	0,1	442,1	3,5
4621		Biktimak eta Giza Eskubideak <i>Victimas y Derechos Humanos</i>	7.921,9	0,1	7.552,2	0,1	369,6	4,9
4621	1	Personal-gastuak <i>Gastos de Personal</i>	1.055,0	0,0	880,2	0,0	174,8	19,9
4621	2	Funtzionamendu-gastuak <i>Gastos de Funcionamiento</i>	1.224,4	0,0	1.166,6	0,0	57,8	5,0
4621	4	Eragiketa arruntetarako transferentziak eta dirulaguntzak <i>Transferencias y Subvenciones para Operaciones Corrientes</i>	5.642,4	0,0	5.505,4	0,0	137,0	2,5
4622		Memoria, Bizikidetzeta eta Giza Eskubideen Institutua <i>Instituto de la Memoria, la Convivencia y los Derechos Humanos</i>	5.263,6	0,0	5.191,2	0,0	72,4	1,4
4622	4	Eragiketa arruntetarako transferentziak eta dirulaguntzak <i>Transferencias y Subvenciones para Operaciones Corrientes</i>	3.010,1	0,0	2.807,7	0,0	202,4	7,2
4622	7	Kapital-eragiketarako transferentziak eta dirulaguntzak <i>Transferencias y Subvenciones para Operaciones de Capital</i>	2.253,6	0,0	2.383,5	0,0	-130,0	-5,5
47		Euskararen Sustapena <i>Promoción del Euskera</i>	122.982,8	0,8	148.571,4	1,0	-25.588,6	-17,2
471		Euskararen Sustapena <i>Promoción del Euskera</i>	122.982,8	0,8	148.571,4	1,0	-25.588,6	-17,2
4711		Hizkuntza Politika <i>Política Lingüística</i>	77.194,2	0,5	73.545,5	0,5	3.648,6	5,0
4711	1	Personal-gastuak <i>Gastos de Personal</i>	3.270,4	0,0	2.945,0	0,0	325,4	11,1

MILAKA / MILES

PROG. PROG.	KAP. CAP.		2024	%GUZT. %TOT.	2023	%GUZT. %TOT.	ALDEA DIFERENCIA	%
4711	2	Funtzionamendu-gastuak <i>Gastos de Funcionamiento</i>	2.313,0	0,0	1.916,9	0,0	396,1	20,7
4711	4	Eragiketa arruntetarako transferentziak eta dirulaguntzak <i>Transferencias y Subvenciones para Operaciones Corrientes</i>	70.675,8	0,5	67.533,7	0,5	3.142,1	4,7
4711	6	Inbertsio errealak <i>Inversiones Reales</i>	235,0	0,0	290,0	0,0	-55,0	-19,0
4711	7	Kapital-eragiketarako transferentziak eta dirulaguntzak <i>Transferencias y Subvenciones para Operaciones de Capital</i>	700,0	0,0	860,0	0,0	-160,0	-18,6
4712		Administrazio Publikoaren Hizkuntza Normalkuntza <i>Normalización Lingüística de la Administración Pública</i>	11.293,9	0,1	10.788,5	0,1	505,4	4,7
4712	4	Eragiketa arruntetarako transferentziak eta dirulaguntzak <i>Transferencias y Subvenciones para Operaciones Corrientes</i>	11.293,9	0,1	10.788,5	0,1	505,4	4,7
4715		Hezkuntza Sistemaren Euskalduntzea <i>Euskaldunización del Sistema Educativo</i>	34.494,8	0,2	64.237,4	0,5	-29.742,6	-46,3
4715	1	Personal-gastuak <i>Gastos de Personal</i>	27.423,8	0,2	57.046,4	0,4	-29.622,6	-51,9
4715	2	Funtzionamendu-gastuak <i>Gastos de Funcionamiento</i>	2.763,9	0,0	2.814,0	0,0	-50,0	-1,8
4715	4	Eragiketa arruntetarako transferentziak eta dirulaguntzak <i>Transferencias y Subvenciones para Operaciones Corrientes</i>	4.117,4	0,0	4.187,4	0,0	-70,0	-1,7
4715	6	Inbertsio errealak <i>Inversiones Reales</i>	189,6	0,0	189,6	0,0	0,0	0,0
5		Ekonomiari lotutako Ondasun Publikoen ekoizpena <i>Producción de Bienes Públicos de Carácter Económico</i>	1.083.587,1	7,2	1.006.854,3	7,1	76.732,8	7,6
51		Oinarizko Azpiegiturak eta Garraioa <i>Infraestructuras Básicas y Transportes</i>	625.125,9	4,2	557.156,7	3,9	67.969,2	12,2
512		Baliabide Hidraulikoak <i>Recursos Hidráulicos</i>	48.495,5	0,3	48.195,5	0,3	300,0	0,6
5121		Uraren Plangintza eta Administrazioa <i>Planificación y Administración Hidráulica</i>	48.495,5	0,3	48.195,5	0,3	300,0	0,6
5121	4	Eragiketa arruntetarako transferentziak eta dirulaguntzak <i>Transferencias y Subvenciones para Operaciones Corrientes</i>	15.069,3	0,1	14.500,3	0,1	569,0	3,9
5121	7	Kapital-eragiketarako transferentziak eta dirulaguntzak <i>Transferencias y Subvenciones para Operaciones de Capital</i>	33.426,2	0,2	33.695,2	0,2	-269,0	-0,8
513		Trenbide-garraioaren Azpiegitura <i>Infraestructura del Transporte Ferroviario</i>	521.504,5	3,5	457.328,8	3,2	64.175,8	14,0
5131		Trenbideko garraioaren azpiegitura eta kudeaketa <i>Infraestructura y Gestión del Transporte Ferroviario</i>	332.779,5	2,2	321.891,8	2,3	10.887,8	3,4
5131	1	Personal-gastuak <i>Gastos de Personal</i>	487,0	0,0	455,9	0,0	31,2	6,8
5131	2	Funtzionamendu-gastuak <i>Gastos de Funcionamiento</i>	637,0	0,0	637,0	0,0	0,0	0,0
5131	4	Eragiketa arruntetarako transferentziak eta dirulaguntzak <i>Transferencias y Subvenciones para Operaciones Corrientes</i>	111.295,0	0,7	119.576,3	0,8	-8.281,3	-6,9
5131	6	Inbertsio errealak <i>Inversiones Reales</i>	5.186,0	0,0	5.405,0	0,0	-219,0	-4,1
5131	7	Kapital-eragiketarako transferentziak eta dirulaguntzak <i>Transferencias y Subvenciones para Operaciones de Capital</i>	207.585,5	1,4	191.797,6	1,3	15.787,9	8,2
5131	8	Aktibo finantzarioen gehikuntza <i>Aumento de Activos Financieros</i>	7.589,0	0,1	4.020,0	0,0	3.569,0	88,8
5135		EAE-ko Trenbide Sare Berrira - Kudeaketa Kredituak <i>Nueva Red Ferroviaria en la CAE - Créditos de Gestión</i>	60.503,0	0,4	126.693,0	0,9	-66.190,0	-52,2
5135	6	Inbertsio errealak <i>Inversiones Reales</i>	60.503,0	0,4	126.693,0	0,9	-66.190,0	-52,2
5136		Bilboko Hegoaldeko Tren Saihesbidea - Kudeaketa Zentroa <i>Variante Sur Ferroviaria de Bilbao - Créditos de Gestión</i>	128.222,0	0,9	8.744,0	0,1	119.478,0	1.366,4
5136	6	Inbertsio errealak <i>Inversiones Reales</i>	128.222,0	0,9	8.744,0	0,1	119.478,0	1.366,4
514		Bide Azpiegitura eta Lurreko Garraioa <i>Infraestructura Viaria y Transporte Terrestre</i>	23.253,1	0,2	19.906,6	0,1	3.346,5	16,8
5141		Garraioaren plangintza <i>Planificación del Transporte</i>	23.253,1	0,2	19.906,6	0,1	3.346,5	16,8
5141	1	Personal-gastuak <i>Gastos de Personal</i>	1.408,7	0,0	1.316,8	0,0	91,9	7,0
5141	2	Funtzionamendu-gastuak <i>Gastos de Funcionamiento</i>	764,5	0,0	811,5	0,0	-47,0	-5,8
5141	4	Eragiketa arruntetarako transferentziak eta dirulaguntzak <i>Transferencias y Subvenciones para Operaciones Corrientes</i>	20.668,0	0,1	17.310,6	0,1	3.357,4	19,4
5141	6	Inbertsio errealak <i>Inversiones Reales</i>	100,0	0,0	50,0	0,0	50,0	100,0
5141	7	Kapital-eragiketarako transferentziak eta dirulaguntzak <i>Transferencias y Subvenciones para Operaciones de Capital</i>	312,0	0,0	417,8	0,0	-105,7	-25,3

MILAKA / MILES

PROG. PROG.	KAP. CAP.		2024	%GUZT. %TOT.	2023	%GUZT. %TOT.	ALDEA DIFERENCIA	%
515		Portuak eta Itsas Garraioa <i>Puertos y Transporte Marítimo</i>	31.872,7	0,2	31.725,8	0,2	146,9	0,5
5151		Portuak <i>Puertos</i>	31.872,7	0,2	31.725,8	0,2	146,9	0,5
5151	1	Pertsonal-gastuak <i>Gastos de Personal</i>	2.651,8	0,0	2.504,8	0,0	146,9	5,9
5151	2	Funtzionamendu-gastuak <i>Gastos de Funcionamiento</i>	9.975,0	0,1	8.822,7	0,1	1.152,3	13,1
5151	4	Eragiketa arruntetarako transferentziak eta dirulaguntzak <i>Transferencias y Subvenciones para Operaciones Corrientes</i>	419,0	0,0	379,0	0,0	40,0	10,6
5151	6	Inbertsio errealak <i>Inversiones Reales</i>	17.726,9	0,1	18.069,3	0,1	-342,3	-1,9
5151	7	Kapital-eragiketarako transferentziak eta dirulaguntzak <i>Transferencias y Subvenciones para Operaciones de Capital</i>	1.100,0	0,0	1.950,0	0,0	-850,0	-43,6
54		Ikerketa Zientifikoa, Teknikoa eta Aplikatua <i>Investigación Científica, Técnica y Aplicada</i>	438.520,5	2,9	431.185,5	3,0	7.334,9	1,7
541		Ikerketa Zientifikoa, Teknikoa eta Aplikatua <i>Investigación Científica, Técnica y Aplicada</i>	438.520,5	2,9	431.185,5	3,0	7.334,9	1,7
5411		Nekazaritza eta Arrantza Alorreko Ikerketa eta Garapena <i>Investigación y Desarrollo Agropesquero</i>	31.529,6	0,2	30.322,9	0,2	1.206,8	4,0
5411	1	Pertsonal-gastuak <i>Gastos de Personal</i>	324,3	0,0	343,6	0,0	-19,4	-5,6
5411	2	Funtzionamendu-gastuak <i>Gastos de Funcionamiento</i>	189,9	0,0	178,7	0,0	11,2	6,3
5411	4	Eragiketa arruntetarako transferentziak eta dirulaguntzak <i>Transferencias y Subvenciones para Operaciones Corrientes</i>	18.571,5	0,1	17.856,0	0,1	715,5	4,0
5411	7	Kapital-eragiketarako transferentziak eta dirulaguntzak <i>Transferencias y Subvenciones para Operaciones de Capital</i>	12.444,0	0,1	11.944,6	0,1	499,4	4,2
5412		Ikerketa <i>Investigación</i>	98.348,3	0,7	86.143,4	0,6	12.204,9	14,2
5412	2	Funtzionamendu-gastuak <i>Gastos de Funcionamiento</i>	210,2	0,0	183,4	0,0	26,8	14,6
5412	4	Eragiketa arruntetarako transferentziak eta dirulaguntzak <i>Transferencias y Subvenciones para Operaciones Corrientes</i>	48.258,3	0,3	44.506,5	0,3	3.751,8	8,4
5412	6	Inbertsio errealak <i>Inversiones Reales</i>	18,2	0,0	18,2	0,0	0,0	0,0
5412	7	Kapital-eragiketarako transferentziak eta dirulaguntzak <i>Transferencias y Subvenciones para Operaciones de Capital</i>	49.861,7	0,3	41.435,4	0,3	8.426,3	20,3
5413		Teknologia <i>Tecnología</i>	204.192,2	1,4	211.208,8	1,5	-7.016,6	-3,3
5413	1	Pertsonal-gastuak <i>Gastos de Personal</i>	990,8	0,0	913,9	0,0	76,9	8,4
5413	2	Funtzionamendu-gastuak <i>Gastos de Funcionamiento</i>	140,0	0,0	151,9	0,0	-11,9	-7,8
5413	4	Eragiketa arruntetarako transferentziak eta dirulaguntzak <i>Transferencias y Subvenciones para Operaciones Corrientes</i>	6.091,7	0,0	5.675,4	0,0	416,3	7,3
5413	7	Kapital-eragiketarako transferentziak eta dirulaguntzak <i>Transferencias y Subvenciones para Operaciones de Capital</i>	196.969,8	1,3	199.827,7	1,4	-2.857,9	-1,4
5413	8	Aktibo finantzarioen gehikuntza <i>Aumento de Activos Financieros</i>	0,0	0,0	4.640,0	0,0	-4.640,0	-100,0
5414		Berrikuntzarako Funtsa <i>Fondo de Innovación</i>	56.408,7	0,4	52.900,4	0,4	3.508,4	6,6
5414	1	Pertsonal-gastuak <i>Gastos de Personal</i>	251,6	0,0	237,6	0,0	14,0	5,9
5414	2	Funtzionamendu-gastuak <i>Gastos de Funcionamiento</i>	3.531,4	0,0	3.272,9	0,0	258,5	7,9
5414	4	Eragiketa arruntetarako transferentziak eta dirulaguntzak <i>Transferencias y Subvenciones para Operaciones Corrientes</i>	25.500,2	0,2	24.093,0	0,2	1.407,2	5,8
5414	7	Kapital-eragiketarako transferentziak eta dirulaguntzak <i>Transferencias y Subvenciones para Operaciones de Capital</i>	27.125,6	0,2	25.296,9	0,2	1.828,7	7,2
5415		Eraldaketa Digitala eta Ekintzailtza Berritzaile <i>Transformación Digital y Emprendimiento Innovador</i>	48.041,6	0,3	50.610,1	0,4	-2.568,5	-5,1
5415	1	Pertsonal-gastuak <i>Gastos de Personal</i>	99,4	0,0	92,7	0,0	6,7	7,2
5415	2	Funtzionamendu-gastuak <i>Gastos de Funcionamiento</i>	5.471,0	0,0	5.966,0	0,0	-495,0	-8,3
5415	4	Eragiketa arruntetarako transferentziak eta dirulaguntzak <i>Transferencias y Subvenciones para Operaciones Corrientes</i>	29.679,6	0,2	30.885,8	0,2	-1.206,2	-3,9
5415	7	Kapital-eragiketarako transferentziak eta dirulaguntzak <i>Transferencias y Subvenciones para Operaciones de Capital</i>	6.910,5	0,0	6.985,5	0,0	-75,0	-1,1
5415	8	Aktibo finantzarioen gehikuntza <i>Aumento de Activos Financieros</i>	5.881,0	0,0	6.680,0	0,0	-799,0	-12,0

MILAKA / MILES

PROG. PROG.	KAP. CAP.		2024	%GUZT. %TOT.	2023	%GUZT. %TOT.	ALDEA DIFERENCIA	%
55		Oinarrizko Informazioa eta Estatistika <i>Información Básica y Estadística</i>	19.940,7	0,1	18.512,0	0,1	1.428,7	7,7
551		Oinarrizko Informazioa eta Estatistika <i>Información Básica y Estadística</i>	19.940,7	0,1	18.512,0	0,1	1.428,7	7,7
5511		Estatistika <i>Estadística</i>	16.650,0	0,1	15.250,0	0,1	1.400,0	9,2
5511	4	Eragiketa arruntetarako transferentziak eta dirulaguntzak <i>Transferencias y Subvenciones para Operaciones Corrientes</i>	15.590,0	0,1	15.190,0	0,1	400,0	2,6
5511	7	Kapital-eragiketarako transferentziak eta dirulaguntzak <i>Transferencias y Subvenciones para Operaciones de Capital</i>	1.060,0	0,0	60,0	0,0	1.000,0	1.666,7
5512		Meteorologia eta Klimatologia <i>Meteorología y Climatología</i>	3.290,7	0,0	3.262,0	0,0	28,7	0,9
5512	1	Pertsonal-gastuak <i>Gastos de Personal</i>	288,6	0,0	259,9	0,0	28,7	11,0
5512	2	Funtzionamendu-gastuak <i>Gastos de Funcionamiento</i>	2.692,1	0,0	2.689,1	0,0	3,0	0,1
5512	4	Eragiketa arruntetarako transferentziak eta dirulaguntzak <i>Transferencias y Subvenciones para Operaciones Corrientes</i>	195,0	0,0	198,0	0,0	-3,0	-1,5
5512	6	Inbertsio errealak <i>Inversiones Reales</i>	115,0	0,0	115,0	0,0	0,0	0,0
6		Ekonomia-arauketa Orokorra <i>Regulación Económica de Carácter General</i>	124.859,6	0,8	125.098,3	0,9	-238,8	-0,2
61		Ekonomia-arauketa <i>Regulación Económica</i>	40.019,6	0,3	36.674,0	0,3	3.345,7	9,1
611		Ekonomi Arauketa <i>Regulación Económica</i>	40.019,6	0,3	36.674,0	0,3	3.345,7	9,1
6110		Ekonomia eta Ogasuna. Egitura eta Laguntza <i>Estructura y Apoyo de Economía y Hacienda</i>	8.119,5	0,1	8.398,6	0,1	-279,1	-3,3
6110	1	Pertsonal-gastuak <i>Gastos de Personal</i>	1.949,1	0,0	2.154,4	0,0	-205,3	-9,5
6110	2	Funtzionamendu-gastuak <i>Gastos de Funcionamiento</i>	4.122,4	0,0	3.946,2	0,0	176,2	4,5
6110	6	Inbertsio errealak <i>Inversiones Reales</i>	1.980,0	0,0	2.230,0	0,0	-250,0	-11,2
6110	8	Aktibo finantzarioen gehikuntza <i>Aumento de Activos Financieros</i>	68,0	0,0	68,0	0,0	0,0	0,0
6111		Ekonomia eta Gastu Publikoa <i>Economía y Gasto Público</i>	12.404,2	0,1	11.726,9	0,1	677,3	5,8
6111	1	Pertsonal-gastuak <i>Gastos de Personal</i>	10.722,9	0,1	10.032,5	0,1	690,4	6,9
6111	2	Funtzionamendu-gastuak <i>Gastos de Funcionamiento</i>	1.609,4	0,0	1.622,4	0,0	-13,1	-0,8
6111	4	Eragiketa arruntetarako transferentziak eta dirulaguntzak <i>Transferencias y Subvenciones para Operaciones Corrientes</i>	72,0	0,0	72,0	0,0	0,0	0,0
6112		Zerga-politika <i>Política Fiscal</i>	3.522,0	0,0	3.354,8	0,0	167,1	5,0
6112	1	Pertsonal-gastuak <i>Gastos de Personal</i>	2.517,8	0,0	2.377,2	0,0	140,6	5,9
6112	2	Funtzionamendu-gastuak <i>Gastos de Funcionamiento</i>	974,1	0,0	977,6	0,0	-3,5	-0,4
6112	6	Inbertsio errealak <i>Inversiones Reales</i>	30,0	0,0	0,0	0,0	30,0	---
6113		Joko eta Ikuskizunak <i>Juego y Espectáculos</i>	2.367,6	0,0	2.263,3	0,0	104,2	4,6
6113	1	Pertsonal-gastuak <i>Gastos de Personal</i>	1.904,0	0,0	1.801,2	0,0	102,7	5,7
6113	2	Funtzionamendu-gastuak <i>Gastos de Funcionamiento</i>	259,1	0,0	259,1	0,0	0,0	0,0
6113	3	Gastu finantzarioak <i>Gastos Financieros</i>	1,5	0,0	0,0	0,0	1,5	---
6113	4	Eragiketa arruntetarako transferentziak eta dirulaguntzak <i>Transferencias y Subvenciones para Operaciones Corrientes</i>	200,0	0,0	200,0	0,0	0,0	0,0
6113	6	Inbertsio errealak <i>Inversiones Reales</i>	3,0	0,0	3,0	0,0	0,0	0,0
6114		Ondare eta Kontratazioa <i>Patrimonio y Contratación</i>	12.206,4	0,1	9.583,4	0,1	2.623,0	27,4
6114	1	Pertsonal-gastuak <i>Gastos de Personal</i>	6.348,0	0,0	5.775,4	0,0	572,6	9,9
6114	2	Funtzionamendu-gastuak <i>Gastos de Funcionamiento</i>	5.019,4	0,0	3.808,0	0,0	1.211,4	31,8
6114	6	Inbertsio errealak <i>Inversiones Reales</i>	839,0	0,0	0,0	0,0	839,0	---

MILAKA / MILES

PROG. PROG.	KAP. CAP.		2024	%GUZT. %TOT.	2023	%GUZT. %TOT.	ALDEA DIFERENCIA	%
6115		Lehiaren Euskal Agintaritza <i>Autoridad Vasca de la Competencia</i>	1.400,0	0,0	1.346,9	0,0	53,1	3,9
6115	4	Eragiketa arruntetarako transferentziak eta dirulaguntzak <i>Transferencias y Subvenciones para Operaciones Corrientes</i>	1.400,0	0,0	1.346,9	0,0	53,1	3,9
63		Finantza-arauketa <i>Regulación Financiera</i>	84.839,9	0,6	88.424,3	0,6	-3.584,4	-4,1
631		Finantza-arauketa <i>Regulación Financiera</i>	84.839,9	0,6	88.424,3	0,6	-3.584,4	-4,1
6311		Finantza-Politika <i>Política Financiera</i>	84.839,9	0,6	88.424,3	0,6	-3.584,4	-4,1
6311	1	Pertsonal-gastuak <i>Gastos de Personal</i>	2.506,2	0,0	2.346,6	0,0	159,6	6,8
6311	2	Funtzionamendu-gastuak <i>Gastos de Funcionamiento</i>	9.332,0	0,1	7.033,0	0,0	2.299,0	32,7
6311	3	Gastu finantzarioak <i>Gastos Financieros</i>	20,0	0,0	20,0	0,0	0,0	0,0
6311	4	Eragiketa arruntetarako transferentziak eta dirulaguntzak <i>Transferencias y Subvenciones para Operaciones Corrientes</i>	58,0	0,0	158,0	0,0	-100,0	-63,3
6311	7	Kapital-eragiketarako transferentziak eta dirulaguntzak <i>Transferencias y Subvenciones para Operaciones de Capital</i>	17.923,7	0,1	18.866,7	0,1	-943,0	-5,0
6311	8	Aktibo finantzarioen gehikuntza <i>Aumento de Activos Financieros</i>	55.000,0	0,4	60.000,0	0,4	-5.000,0	-8,3
7		Ekoizpen-sektoreen Arautze Ekonomikoa <i>Regulación Económica de Sectores Productivos</i>	478.716,1	3,2	449.434,3	3,2	29.281,8	6,5
71		Nekazaritza, Abeltzaintza eta Arrantza <i>Agricultura, Ganadería y Pesca</i>	207.904,6	1,4	181.855,1	1,3	26.049,5	14,3
711		Nekazaritza, Abeltzaintza eta Arrantza <i>Agricultura, Ganadería y Pesca</i>	207.904,6	1,4	181.855,1	1,3	26.049,5	14,3
7111		Nekazaritza eta Landaren eta Itsasertzaren garapena <i>Agricultura y Desarrollo Rural y Litoral</i>	120.227,0	0,8	93.942,6	0,7	26.284,4	28,0
7111	1	Pertsonal-gastuak <i>Gastos de Personal</i>	4.403,2	0,0	4.219,5	0,0	183,7	4,4
7111	2	Funtzionamendu-gastuak <i>Gastos de Funcionamiento</i>	5.650,9	0,0	5.374,4	0,0	276,5	5,1
7111	4	Eragiketa arruntetarako transferentziak eta dirulaguntzak <i>Transferencias y Subvenciones para Operaciones Corrientes</i>	72.480,3	0,5	49.732,6	0,3	22.747,7	45,7
7111	6	Inbertsio errealak <i>Inversiones Reales</i>	515,0	0,0	1.415,0	0,0	-900,0	-63,6
7111	7	Kapital-eragiketarako transferentziak eta dirulaguntzak <i>Transferencias y Subvenciones para Operaciones de Capital</i>	37.177,6	0,2	33.201,1	0,2	3.976,5	12,0
7112		Arrantza <i>Pesca</i>	29.173,9	0,2	27.512,8	0,2	1.661,1	6,0
7112	1	Pertsonal-gastuak <i>Gastos de Personal</i>	2.416,9	0,0	2.262,1	0,0	154,8	6,8
7112	2	Funtzionamendu-gastuak <i>Gastos de Funcionamiento</i>	1.189,3	0,0	1.182,9	0,0	6,4	0,5
7112	4	Eragiketa arruntetarako transferentziak eta dirulaguntzak <i>Transferencias y Subvenciones para Operaciones Corrientes</i>	5.100,7	0,0	5.585,7	0,0	-485,0	-8,7
7112	6	Inbertsio errealak <i>Inversiones Reales</i>	5.045,1	0,0	3.018,4	0,0	2.026,7	67,1
7112	7	Kapital-eragiketarako transferentziak eta dirulaguntzak <i>Transferencias y Subvenciones para Operaciones de Capital</i>	15.421,9	0,1	15.463,6	0,1	-41,7	-0,3
7113		Elikagaien Sustapena eta Kalitatea <i>Promoción y Calidad Alimentaria</i>	58.503,7	0,4	60.399,7	0,4	-1.896,0	-3,1
7113	1	Pertsonal-gastuak <i>Gastos de Personal</i>	2.816,3	0,0	2.435,1	0,0	381,2	15,7
7113	2	Funtzionamendu-gastuak <i>Gastos de Funcionamiento</i>	338,0	0,0	338,0	0,0	0,0	0,0
7113	4	Eragiketa arruntetarako transferentziak eta dirulaguntzak <i>Transferencias y Subvenciones para Operaciones Corrientes</i>	18.949,4	0,1	18.936,5	0,1	12,8	0,1
7113	7	Kapital-eragiketarako transferentziak eta dirulaguntzak <i>Transferencias y Subvenciones para Operaciones de Capital</i>	35.900,0	0,2	38.190,0	0,3	-2.290,0	-6,0
7113	8	Aktibo finantzarioen gehikuntza <i>Aumento de Activos Financieros</i>	500,0	0,0	500,0	0,0	0,0	0,0
72		Industria <i>Industria</i>	177.729,4	1,2	170.741,0	1,2	6.988,4	4,1
721		Industria <i>Industria</i>	177.729,4	1,2	170.741,0	1,2	6.988,4	4,1
7211		Ekonomiaren Garapena, Jasangarritasuna eta Ingurumena. Egitura eta Estructura y Apoyo de Desarrollo Económico, Sostenibilidad y Medio	13.799,0	0,1	13.899,8	0,1	-100,8	-0,7
7211	1	Pertsonal-gastuak <i>Gastos de Personal</i>	4.878,1	0,0	5.152,8	0,0	-274,7	-5,3

MILAKA / MILES

PROG. PROG.	KAP. CAP.		2024	%GUZT. %TOT.	2023	%GUZT. %TOT.	ALDEA DIFERENCIA	%
7211	2	Funtzionamendu-gastuak <i>Gastos de Funcionamiento</i>	6.453,9	0,0	6.135,0	0,0	318,9	5,2
7211	4	Eragiketa arruntetarako transferentziak eta dirulaguntzak <i>Transferencias y Subvenciones para Operaciones Corrientes</i>	300,0	0,0	400,0	0,0	-100,0	-25,0
7211	6	Inbertsio errealak <i>Inversiones Reales</i>	2.107,0	0,0	2.042,0	0,0	65,0	3,2
7211	7	Kapital-eragiketarako transferentziak eta dirulaguntzak <i>Transferencias y Subvenciones para Operaciones de Capital</i>	0,0	0,0	110,0	0,0	-110,0	-100,0
7211	8	Aktibo finantzarioen gehikuntza <i>Aumento de Activos Financieros</i>	60,0	0,0	60,0	0,0	0,0	0,0
7212		Industria Garapena <i>Desarrollo Industrial</i>	140.421,9	0,9	137.000,1	1,0	3.421,8	2,5
7212	1	Pertsonal-gastuak <i>Gastos de Personal</i>	969,1	0,0	907,4	0,0	61,7	6,8
7212	2	Funtzionamendu-gastuak <i>Gastos de Funcionamiento</i>	76,0	0,0	76,0	0,0	0,0	0,0
7212	4	Eragiketa arruntetarako transferentziak eta dirulaguntzak <i>Transferencias y Subvenciones para Operaciones Corrientes</i>	10.544,6	0,1	8.864,1	0,1	1.680,5	19,0
7212	7	Kapital-eragiketarako transferentziak eta dirulaguntzak <i>Transferencias y Subvenciones para Operaciones de Capital</i>	61.525,6	0,4	78.954,6	0,6	-17.429,0	-22,1
7212	8	Aktibo finantzarioen gehikuntza <i>Aumento de Activos Financieros</i>	67.306,6	0,4	48.197,9	0,3	19.108,7	39,6
7213		Industria Segurtasuna <i>Seguridad Industrial</i>	9.400,8	0,1	9.352,2	0,1	48,6	0,5
7213	1	Pertsonal-gastuak <i>Gastos de Personal</i>	8.921,8	0,1	8.602,6	0,1	319,2	3,7
7213	2	Funtzionamendu-gastuak <i>Gastos de Funcionamiento</i>	443,0	0,0	443,0	0,0	0,0	0,0
7213	4	Eragiketa arruntetarako transferentziak eta dirulaguntzak <i>Transferencias y Subvenciones para Operaciones Corrientes</i>	0,0	0,0	30,0	0,0	-30,0	-100,0
7213	6	Inbertsio errealak <i>Inversiones Reales</i>	16,0	0,0	256,6	0,0	-240,6	-93,8
7213	7	Kapital-eragiketarako transferentziak eta dirulaguntzak <i>Transferencias y Subvenciones para Operaciones de Capital</i>	20,0	0,0	20,0	0,0	0,0	0,0
7214		Berrikuntza eta Lehiakortasun Estrategia <i>Innovación y Estrategia de Competitividad</i>	14.107,8	0,1	10.488,9	0,1	3.618,9	34,5
7214	1	Pertsonal-gastuak <i>Gastos de Personal</i>	796,2	0,0	746,9	0,0	49,3	6,6
7214	2	Funtzionamendu-gastuak <i>Gastos de Funcionamiento</i>	17,0	0,0	17,0	0,0	0,0	0,0
7214	4	Eragiketa arruntetarako transferentziak eta dirulaguntzak <i>Transferencias y Subvenciones para Operaciones Corrientes</i>	6.519,6	0,0	6.575,0	0,0	-55,4	-0,8
7214	7	Kapital-eragiketarako transferentziak eta dirulaguntzak <i>Transferencias y Subvenciones para Operaciones de Capital</i>	6.775,0	0,0	3.150,0	0,0	3.625,0	115,1
73		Energia <i>Energía</i>	14.966,4	0,1	21.963,8	0,2	-6.997,4	-31,9
731		Energia <i>Energía</i>	14.966,4	0,1	21.963,8	0,2	-6.997,4	-31,9
7311		Energia eta Meatze Politika eta Garapena <i>Política y Desarrollo Energético y Minero</i>	14.966,4	0,1	21.963,8	0,2	-6.997,4	-31,9
7311	1	Pertsonal-gastuak <i>Gastos de Personal</i>	949,3	0,0	724,0	0,0	225,4	31,1
7311	2	Funtzionamendu-gastuak <i>Gastos de Funcionamiento</i>	620,9	0,0	570,9	0,0	50,0	8,8
7311	4	Eragiketa arruntetarako transferentziak eta dirulaguntzak <i>Transferencias y Subvenciones para Operaciones Corrientes</i>	20,0	0,0	20,0	0,0	0,0	0,0
7311	6	Inbertsio errealak <i>Inversiones Reales</i>	3.097,8	0,0	3.300,0	0,0	-202,2	-6,1
7311	7	Kapital-eragiketarako transferentziak eta dirulaguntzak <i>Transferencias y Subvenciones para Operaciones de Capital</i>	10.278,4	0,1	10.448,0	0,1	-169,6	-1,6
7311	8	Aktibo finantzarioen gehikuntza <i>Aumento de Activos Financieros</i>	0,0	0,0	6.900,9	0,0	-6.900,9	-100,0
75		Turismoa <i>Turismo</i>	24.847,8	0,2	26.001,6	0,2	-1.153,8	-4,4
751		Turismoa <i>Turismo</i>	24.847,8	0,2	26.001,6	0,2	-1.153,8	-4,4
7510		Turismo, Merkataritza, Kont. Egitura eta Laguntza <i>Estructura y Apoyo de Turismo, Comercio y Consumo</i>	3.863,7	0,0	3.912,9	0,0	-49,2	-1,3
7510	1	Pertsonal-gastuak <i>Gastos de Personal</i>	2.535,0	0,0	2.511,9	0,0	23,1	0,9
7510	2	Funtzionamendu-gastuak <i>Gastos de Funcionamiento</i>	1.305,7	0,0	1.296,0	0,0	9,7	0,8

MILAKA / MILES

PROG. PROG.	KAP. CAP.		2024	%GUZT. %TOT.	2023	%GUZT. %TOT.	ALDEA DIFERENCIA	%
7510	6	Inbertsio errealak <i>Inversiones Reales</i>	8,0	0,0	90,0	0,0	-82,0	-91,1
7510	8	Aktibo finantzarioen gehikuntza <i>Aumento de Activos Financieros</i>	15,0	0,0	15,0	0,0	0,0	0,0
7511		Turismo eta Ostalaritza <i>Turismo y Hostelería</i>	20.984,1	0,1	22.088,8	0,2	-1.104,7	-5,0
7511	1	Pertsonal-gastuak <i>Gastos de Personal</i>	3.593,4	0,0	4.092,4	0,0	-499,0	-12,2
7511	2	Funtzionamendu-gastuak <i>Gastos de Funcionamiento</i>	1.932,1	0,0	1.978,4	0,0	-46,3	-2,3
7511	4	Eragiketa arruntetarako transferentziak eta dirulaguntzak <i>Transferencias y Subvenciones para Operaciones Corrientes</i>	13.530,7	0,1	13.682,0	0,1	-151,3	-1,1
7511	6	Inbertsio errealak <i>Inversiones Reales</i>	100,0	0,0	260,0	0,0	-160,0	-61,5
7511	7	Kapital-eragiketarako transferentziak eta dirulaguntzak <i>Transferencias y Subvenciones para Operaciones de Capital</i>	1.828,0	0,0	2.076,0	0,0	-248,0	-11,9
76		Merkataritza <i>Comercio</i>	53.267,8	0,4	48.872,8	0,3	4.395,0	9,0
761		Merkataritza <i>Comercio</i>	53.267,8	0,4	48.872,8	0,3	4.395,0	9,0
7612		Barne Merkataritza <i>Comercio Interior</i>	21.620,1	0,1	21.516,6	0,2	103,5	0,5
7612	1	Pertsonal-gastuak <i>Gastos de Personal</i>	1.924,1	0,0	1.812,5	0,0	111,6	6,2
7612	2	Funtzionamendu-gastuak <i>Gastos de Funcionamiento</i>	1.983,2	0,0	2.593,0	0,0	-609,8	-23,5
7612	4	Eragiketa arruntetarako transferentziak eta dirulaguntzak <i>Transferencias y Subvenciones para Operaciones Corrientes</i>	13.377,8	0,1	13.061,1	0,1	316,6	2,4
7612	7	Kapital-eragiketarako transferentziak eta dirulaguntzak <i>Transferencias y Subvenciones para Operaciones de Capital</i>	4.335,0	0,0	4.050,0	0,0	285,0	7,0
7613		Nazioartekotzea <i>Internacionalización</i>	31.647,8	0,2	27.356,2	0,2	4.291,5	15,7
7613	4	Eragiketa arruntetarako transferentziak eta dirulaguntzak <i>Transferencias y Subvenciones para Operaciones Corrientes</i>	29.831,9	0,2	25.674,2	0,2	4.157,7	16,2
7613	7	Kapital-eragiketarako transferentziak eta dirulaguntzak <i>Transferencias y Subvenciones para Operaciones de Capital</i>	119,0	0,0	119,0	0,0	0,0	0,0
7613	8	Aktibo finantzarioen gehikuntza <i>Aumento de Activos Financieros</i>	1.696,8	0,0	1.563,0	0,0	133,8	8,6
9		Beste Administrazio Publiko batzuekiko finantza-harremanak <i>Relaciones Financieras con otras Administraciones Públicas</i>	118.302,9	0,8	111.196,6	0,8	7.106,4	6,4
91		Finantza-harremanak Euskal Sektore Publikoarekin <i>Relaciones Financieras con el Sector Público Vasco</i>	118.302,9	0,8	111.196,6	0,8	7.106,4	6,4
911		Finantza-harremanak Euskal Sektore Publikoarekin <i>Relaciones Financieras con el Sector Público Vasco</i>	118.302,9	0,8	111.196,6	0,8	7.106,4	6,4
9119		Beste finantza-harreman batzuk, Euskal Sektore Publikoarekin <i>Otras Relaciones Financieras con el Sector Público Vasco</i>	118.302,9	0,8	111.196,6	0,8	7.106,4	6,4
9119	4	Eragiketa arruntetarako transferentziak eta dirulaguntzak <i>Transferencias y Subvenciones para Operaciones Corrientes</i>	117.702,9	0,8	59.996,6	0,4	57.706,4	96,2
9119	7	Kapital-eragiketarako transferentziak eta dirulaguntzak <i>Transferencias y Subvenciones para Operaciones de Capital</i>	600,0	0,0	51.200,0	0,4	-50.600,0	-98,8
		GUZTIRA TOTAL	15.025.441,0	100,0	14.250.722,0	100,0	774.719,0	5,4



Sailkapen Funtzional-Organikoa
Clasificación Funcional-Orgánica

Administrazio Orokorra
Administración General

LABURPENA: TALDE FUNTZIONALA; ATALA - GASTUAK
RESUMEN: GRUPO FUNCIONAL; SECCIÓN - GASTOS

ORGANIKOA / ORGANICA		EKONOMIKOA ECONOMICA		FUNTZIONALA / FUNCIONAL				
TF GF.	ATAL SEC.		2024	%GUZT. %TOT.	2023	%GUZT. %TOT.	MILAKA / MILES ALDEA DIFERENCIA	%
0		Zor Publikoa Deuda Pública	861.402,5	5,7	989.688,8	6,9	-128.286,3	-13,0
0	90	Zor Publikoa Deuda Pública	861.402,5	5,7	989.688,8	6,9	-128.286,3	-13,0
1		Zerbitzu Orokorrak Servicios de Carácter General	967.436,2	6,4	843.678,0	5,9	123.758,2	14,7
1	00	Legebiltzarra Parlamento	34.600,0	0,2	33.420,0	0,2	1.180,0	3,5
1	01	Jaurlaritzaren Lehendakaritza Lehendakaritza-Presidencia del Gobierno	28.533,8	0,2	27.845,6	0,2	688,2	2,5
1	02	Segurtasuna Seguridad	1.800,0	0,0	1.135,0	0,0	665,0	58,6
1	03	Lana eta Enplegua Trabajo y Empleo	0,0	0,0	13.860,6	0,1	-13.860,6	-100,0
1	04	Gobernantza Publikoa eta Autogobernua Gobernanza Pública y Autogobierno	149.842,1	1,0	155.209,5	1,1	-5.367,4	-3,5
1	05	Ekonomiaren Garapena, Jasangarritasuna eta Ingurumena Desarrollo Económico, Sostenibilidad y Medio Ambiente	15.026,9	0,1	14.997,0	0,1	29,9	0,2
1	07	Hezkuntza Educación	83.350,1	0,6	70.307,5	0,5	13.042,5	18,6
1	08	Lurralde Plangintza, Etxebizitza eta Garraioak Planificación Territorial, Vivienda y Transportes	180.771,0	1,2	62.371,5	0,4	118.399,5	189,8
1	09	Osasuna Salud	1.125,0	0,0	11.977,6	0,1	-10.852,6	-90,6
1	10	Berdintasuna, Justizia eta Gizarte Politikak Igualdad, Justicia y Políticas Sociales	382.154,5	2,5	354.517,4	2,5	27.637,1	7,8
1	11	Kultura eta Hizkuntza Politika Cultura y Política Lingüística	0,0	0,0	3.854,5	0,0	-3.854,5	-100,0
1	12	Turismoa, Merkataritza eta Kontsumoa Turismo, Comercio y Consumo	230,0	0,0	9.881,8	0,1	-9.651,8	-97,7
1	52	Euskadiko Ekonomia eta Gizarte Arazoetarako Batzordea Consejo Económico y Social Vasco	1.715,3	0,0	1.675,8	0,0	39,5	2,4
1	54	Herri Kontuen Euskal Epaitegia Tribunal Vasco de Cuentas Públicas	8.709,6	0,1	8.512,9	0,1	196,8	2,3
1	55	Datuak Babesteko Euskal Bulegoa Agencia Vasca de Protección de Datos	2.728,1	0,0	2.665,2	0,0	62,9	2,4
1	95	Erakundeen Baliabideak eta Konpromisoak Recursos y Compromisos Institucionales	39.140,0	0,3	39.558,7	0,3	-418,6	-1,1
1	99	Hainbat Sail Diversos Departamentos	37.709,8	0,3	31.887,6	0,2	5.822,2	18,3
2		Herri Babesa eta Herritarren Segurtasuna Protección Civil y Seguridad Ciudadana	766.265,3	5,1	733.940,7	5,2	32.324,6	4,4
2	02	Segurtasuna Seguridad	766.265,3	5,1	733.940,7	5,2	32.324,6	4,4
3		Gizarte Segurtasuna, Babesa eta Sustapena Seguridad, Protección y Promoción Social	1.534.029,3	10,2	1.387.862,0	9,7	146.167,3	10,5
3	01	Jaurlaritzaren Lehendakaritza Lehendakaritza-Presidencia del Gobierno	65.471,6	0,4	10.939,8	0,1	54.531,8	498,5
3	03	Lana eta Enplegua Trabajo y Empleo	1.177.386,0	7,8	1.095.428,0	7,7	81.958,0	7,5
3	10	Berdintasuna, Justizia eta Gizarte Politikak Igualdad, Justicia y Políticas Sociales	287.185,0	1,9	277.599,2	1,9	9.585,8	3,5
3	51	Lan Harremanen Kontseilua Consejo de Relaciones Laborales	2.831,0	0,0	2.766,0	0,0	65,1	2,4
3	53	Euskadiko Kooperatiben Goren Kontseilua Consejo Superior de Cooperativas de Euskadi	1.155,6	0,0	1.129,0	0,0	26,6	2,4
4		Izaera Sozialeko Ondasun Publikoen Ekoizpena Producción de Bienes Públicos de Carácter Social	9.090.841,9	60,5	8.602.968,9	60,4	487.873,0	5,7
4	02	Segurtasuna Seguridad	16.433,4	0,1	5.726,9	0,0	10.706,5	187,0

MILAKA / MILES

TF GF.	ATAL SEC.		2024	%GUZT. %TOT.	2023	%GUZT. %TOT.	ALDEA DIFERENCIA	%
4	04	Gobernantza Publikoa eta Autogobernua <i>Gobernanza Pública y Autogobierno</i>	11.293,9	0,1	10.788,5	0,1	505,4	4,7
4	05	Ekonomiaren Garapena, Jasangarritasuna eta Ingurumena <i>Desarrollo Económico, Sostenibilidad y Medio Ambiente</i>	44.116,1	0,3	44.097,1	0,3	18,9	0,0
4	07	Hezkuntza <i>Educación</i>	3.483.786,7	23,2	3.316.234,0	23,3	167.552,7	5,1
4	08	Lurralde Plangintza, Etxebizitza eta Garraioak <i>Planificación Territorial, Vivienda y Transportes</i>	253.469,3	1,7	225.527,1	1,6	27.942,2	12,4
4	09	Osasuna <i>Salud</i>	4.893.900,0	32,6	4.633.308,4	32,5	260.591,6	5,6
4	10	Berdintasuna, Justizia eta Gizarte Politikak <i>Igualdad, Justicia y Políticas Sociales</i>	13.185,5	0,1	12.743,4	0,1	442,1	3,5
4	11	Kultura eta Hizkuntza Politika <i>Cultura y Política Lingüística</i>	367.970,0	2,4	347.987,5	2,4	19.982,5	5,7
4	12	Turismoa, Merkataritza eta Kontsumoa <i>Turismo, Comercio y Consumo</i>	6.687,1	0,0	6.556,0	0,0	131,1	2,0
5		Ekonomiari lotutako Ondasun Publikoen ekoizpena <i>Producción de Bienes Públicos de Carácter Económico</i>	1.083.587,1	7,2	1.006.854,3	7,1	76.732,8	7,6
5	01	Jaurkitzearen Lehendakaritza <i>Lehendakaritza-Presidencia del Gobierno</i>	13.311,6	0,1	10.297,6	0,1	3.014,0	29,3
5	02	Segurtasuna <i>Seguridad</i>	3.290,7	0,0	3.262,0	0,0	28,7	0,9
5	04	Gobernantza Publikoa eta Autogobernua <i>Gobernanza Pública y Autogobierno</i>	5.450,0	0,0	5.950,0	0,0	-500,0	-8,4
5	05	Ekonomiaren Garapena, Jasangarritasuna eta Ingurumena <i>Desarrollo Económico, Sostenibilidad y Medio Ambiente</i>	382.309,8	2,5	388.790,8	2,7	-6.481,0	-1,7
5	06	Ekonomia eta Ogasuna <i>Economía y Hacienda</i>	16.650,0	0,1	15.250,0	0,1	1.400,0	9,2
5	07	Hezkuntza <i>Educación</i>	108.761,3	0,7	96.188,5	0,7	12.572,8	13,1
5	08	Lurralde Plangintza, Etxebizitza eta Garraioak <i>Planificación Territorial, Vivienda y Transportes</i>	547.162,7	3,6	480.505,4	3,4	66.657,3	13,9
5	09	Osasuna <i>Salud</i>	5.200,0	0,0	5.200,0	0,0	0,0	0,0
5	11	Kultura eta Hizkuntza Politika <i>Cultura y Política Lingüística</i>	1.451,0	0,0	1.410,0	0,0	41,0	2,9
6		Ekonomia-arauketa Orokorra <i>Regulación Económica de Carácter General</i>	124.859,6	0,8	125.098,3	0,9	-238,8	-0,2
6	02	Segurtasuna <i>Seguridad</i>	2.367,6	0,0	2.263,3	0,0	104,2	4,6
6	06	Ekonomia eta Ogasuna <i>Economía y Hacienda</i>	122.492,0	0,8	122.835,0	0,9	-343,0	-0,3
7		ekoizpen-sektoreen Arautze Ekonomikoa <i>Regulación Económica de Sectores Productivos</i>	478.716,1	3,2	449.434,3	3,2	29.281,8	6,5
7	05	Ekonomiaren Garapena, Jasangarritasuna eta Ingurumena <i>Desarrollo Económico, Sostenibilidad y Medio Ambiente</i>	432.248,2	2,9	401.916,1	2,8	30.332,1	7,5
7	12	Turismoa, Merkataritza eta Kontsumoa <i>Turismo, Comercio y Consumo</i>	46.467,9	0,3	47.518,2	0,3	-1.050,4	-2,2
9		Beste Administrazio Publiko batzuekiko finantza-harremanak <i>Relaciones Financieras con otras Administraciones Públicas</i>	118.302,9	0,8	111.196,6	0,8	7.106,4	6,4
9	95	Erakundeen Baliabideak eta Konpromisoak <i>Recursos y Compromisos Institucionales</i>	118.302,9	0,8	111.196,6	0,8	7.106,4	6,4
		GUZTIRA TOTAL	15.025.441,0	100,0	14.250.722,0	100,0	774.719,0	5,4

Administrazio Orokorra
Administración General

LABURPENA: FUNTZIOA; ATALA - GASTUAK
RESUMEN: FUNCIÓN; SECCIÓN - GASTOS

ORGANIKOA / ORGANICA

EKONOMIKOA ECONOMICA

FUNTZIONALA / FUNCIONAL

MILAKA / MILES

FUNT. FUNC.	ATAL SEC.		2024	%GUZT. %TOT.	2023	%GUZT. %TOT.	ALDEA DIFERENCIA	%
0		Zor Publikoa Deuda Pública	861.402,5	5,7	989.688,8	6,9	-128.286,3	-13,0
01		Zor Publikoa Deuda Pública	861.402,5	5,7	989.688,8	6,9	-128.286,3	-13,0
01	90	Zor Publikoa Deuda Pública	861.402,5	5,7	989.688,8	6,9	-128.286,3	-13,0
1		Zerbitzu Orokorrak Servicios de Carácter General	967.436,2	6,4	843.678,0	5,9	123.758,2	14,7
11		Jaurlaritzaren eta EA Eren Goi Mailako Zuzendaritza Alta Dirección de la CAE y del Gobierno	65.673,7	0,4	63.461,9	0,4	2.211,8	3,5
11	00	Legebiltzarra Parlamento	34.600,0	0,2	33.420,0	0,2	1.180,0	3,5
11	01	Jaurlaritzaren Lehendakaritza Lehendakaritza-Presidencia del Gobierno	16.423,5	0,1	15.944,5	0,1	478,9	3,0
11	04	Gobernantza Publikoa eta Autogobernua Gobernanza Pública y Autogobierno	1.497,1	0,0	1.243,5	0,0	253,7	20,4
11	52	Euskadiko Ekonomia eta Gizarte Arazoetarako Batzordea Consejo Económico y Social Vasco	1.715,3	0,0	1.675,8	0,0	39,5	2,4
11	54	Herri Kontuen Euskal Epaitegia Tribunal Vasco de Cuentas Públicas	8.709,6	0,1	8.512,9	0,1	196,8	2,3
11	55	Datuak Babesteko Euskal Bulegoa Agencia Vasca de Protección de Datos	2.728,1	0,0	2.665,2	0,0	62,9	2,4
12		Administrazio Orokorra Administración General	517.765,7	3,4	427.148,7	3,0	90.616,9	21,2
12	02	Segurtasuna Seguridad	1.800,0	0,0	1.135,0	0,0	665,0	58,6
12	03	Lana eta Enplegua Trabajo y Empleo	0,0	0,0	13.860,6	0,1	-13.860,6	-100,0
12	04	Gobernantza Publikoa eta Autogobernua Gobernanza Pública y Autogobierno	148.345,0	1,0	153.966,0	1,1	-5.621,0	-3,7
12	05	Ekonomiaren Garapena, Jasangarritasuna eta Ingurumena Desarrollo Económico, Sostenibilidad y Medio Ambiente	15.026,9	0,1	14.997,0	0,1	29,9	0,2
12	07	Hezkuntza Educación	83.350,1	0,6	70.307,5	0,5	13.042,5	18,6
12	08	Lurralde Plangintza, Etxebizitza eta Garraioak Planificación Territorial, Vivienda y Transportes	180.771,0	1,2	62.371,5	0,4	118.399,5	189,8
12	09	Osasuna Salud	1.125,0	0,0	11.977,6	0,1	-10.852,6	-90,6
12	10	Berdintasuna, Justizia eta Gizarte Politikak Igualdad, Justicia y Políticas Sociales	10.267,9	0,1	13.351,0	0,1	-3.083,2	-23,1
12	11	Kultura eta Hizkuntza Politika Cultura y Política Lingüística	0,0	0,0	3.854,5	0,0	-3.854,5	-100,0
12	12	Turismoa, Merkataritza eta Kontsumoa Turismo, Comercio y Consumo	230,0	0,0	9.881,8	0,1	-9.651,8	-97,7
12	95	Erakundeen Baliabideak eta Konpromisoak Recursos y Compromisos Institucionales	39.140,0	0,3	39.558,7	0,3	-418,6	-1,1
12	99	Hainbat Sail Diversos Departamentos	37.709,8	0,3	31.887,6	0,2	5.822,2	18,3
13		Kanpo Harremanak Relaciones Exteriores	67.781,4	0,5	62.322,2	0,4	5.459,3	8,8
13	01	Jaurlaritzaren Lehendakaritza Lehendakaritza-Presidencia del Gobierno	12.110,3	0,1	11.901,1	0,1	209,3	1,8
13	10	Berdintasuna, Justizia eta Gizarte Politikak Igualdad, Justicia y Políticas Sociales	55.671,1	0,4	50.421,1	0,4	5.250,0	10,4
14		Justizia Justicia	316.215,5	2,1	290.745,3	2,0	25.470,2	8,8
14	10	Berdintasuna, Justizia eta Gizarte Politikak Igualdad, Justicia y Políticas Sociales	316.215,5	2,1	290.745,3	2,0	25.470,2	8,8
2		Herri Babesa eta Herritarren Segurtasuna Protección Civil y Seguridad Ciudadana	766.265,3	5,1	733.940,7	5,2	32.324,6	4,4
22		Herri Segurtasuna eta Babesa Seguridad y Protección Civil	766.265,3	5,1	733.940,7	5,2	32.324,6	4,4

MILAKA / MILES

FUNT. FUNC.	ATAL SEC.		2024	%GUZT. %TOT.	2023	%GUZT. %TOT.	ALDEA DIFERENCIA	%
22	02	Segurtasuna <i>Seguridad</i>	766.265,3	5,1	733.940,7	5,2	32.324,6	4,4
3		Gizarte Segurtasuna, Babesa eta Sustapena <i>Seguridad, Protección y Promoción Social</i>	1.534.029,3	10,2	1.387.862,0	9,7	146.167,3	10,5
31		Gizarte Segurtasuna eta Babesa <i>Seguridad y Protección Social</i>	1.094.960,7	7,3	1.007.440,1	7,1	87.520,6	8,7
31	03	Lana eta Enplegua <i>Trabajo y Empleo</i>	812.694,5	5,4	734.526,8	5,2	78.167,8	10,6
31	10	Berdintasuna, Justizia eta Gizarte Politikak <i>Igualdad, Justicia y Políticas Sociales</i>	279.435,1	1,9	270.147,4	1,9	9.287,8	3,4
31	51	Lan Harremanen Kontseilua <i>Consejo de Relaciones Laborales</i>	2.831,0	0,0	2.766,0	0,0	65,1	2,4
32		Gizarte Sustapena <i>Promoción Social</i>	439.068,6	2,9	380.421,9	2,7	58.646,7	15,4
32	01	Jaurilaritzaren Lehendakaritza <i>Lehendakaritza-Presidencia del Gobierno</i>	65.471,6	0,4	10.939,8	0,1	54.531,8	498,5
32	03	Lana eta Enplegua <i>Trabajo y Empleo</i>	364.691,5	2,4	360.901,3	2,5	3.790,2	1,1
32	10	Berdintasuna, Justizia eta Gizarte Politikak <i>Igualdad, Justicia y Políticas Sociales</i>	7.749,9	0,1	7.451,8	0,1	298,1	4,0
32	53	Euskadiko Kooperatiben Goren Kontseilua <i>Consejo Superior de Cooperativas de Euskadi</i>	1.155,6	0,0	1.129,0	0,0	26,6	2,4
4		Izaera Sozialeko Ondasun Publikoen Ekoizpena <i>Producción de Bienes Públicos de Carácter Social</i>	9.090.841,9	60,5	8.602.968,9	60,4	487.873,0	5,7
41		Osasuna <i>Sanidad</i>	4.893.900,0	32,6	4.633.308,4	32,5	260.591,6	5,6
41	09	Osasuna <i>Salud</i>	4.893.900,0	32,6	4.633.308,4	32,5	260.591,6	5,6
42		Hezkuntza <i>Educación</i>	3.449.291,9	23,0	3.251.996,6	22,8	197.295,3	6,1
42	07	Hezkuntza <i>Educación</i>	3.449.291,9	23,0	3.251.996,6	22,8	197.295,3	6,1
43		Etxebizitza eta Hirigintza <i>Vivienda y Urbanismo</i>	253.469,3	1,7	225.527,1	1,6	27.942,2	12,4
43	08	Lurralde Plangintza, Etxebizitza eta Garraioak <i>Planificación Territorial, Vivienda y Transportes</i>	253.469,3	1,7	225.527,1	1,6	27.942,2	12,4
44		Gizarte Ongizatea <i>Bienestar Comunitario</i>	50.803,2	0,3	50.653,1	0,4	150,0	0,3
44	05	Ekonomiaren Garapena, Jasangarritasuna eta Ingurumena <i>Desarrollo Económico, Sostenibilidad y Medio Ambiente</i>	44.116,1	0,3	44.097,1	0,3	18,9	0,0
44	12	Turismoa, Merkataritza eta Kontsumoa <i>Turismo, Comercio y Consumo</i>	6.687,1	0,0	6.556,0	0,0	131,1	2,0
45		Kultura <i>Cultura</i>	290.775,8	1,9	274.442,0	1,9	16.333,9	6,0
45	11	Kultura eta Hizkuntza Politika <i>Cultura y Política Lingüística</i>	290.775,8	1,9	274.442,0	1,9	16.333,9	6,0
46		Komunitate eta Gizarte Zerbitzuak <i>Otros Servicios Comunitarios y Sociales</i>	29.618,9	0,2	18.470,3	0,1	11.148,6	60,4
46	02	Segurtasuna <i>Seguridad</i>	16.433,4	0,1	5.726,9	0,0	10.706,5	187,0
46	10	Berdintasuna, Justizia eta Gizarte Politikak <i>Igualdad, Justicia y Políticas Sociales</i>	13.185,5	0,1	12.743,4	0,1	442,1	3,5
47		Euskararen Sustapena <i>Promoción del Euskera</i>	122.982,8	0,8	148.571,4	1,0	-25.588,6	-17,2
47	04	Gobernantza Publikoa eta Autogobernua <i>Gobernanza Pública y Autogobierno</i>	11.293,9	0,1	10.788,5	0,1	505,4	4,7
47	07	Hezkuntza <i>Educación</i>	34.494,8	0,2	64.237,4	0,5	-29.742,6	-46,3
47	11	Kultura eta Hizkuntza Politika <i>Cultura y Política Lingüística</i>	77.194,2	0,5	73.545,5	0,5	3.648,6	5,0
5		Ekonomiari lotutako Ondasun Publikoen ekoizpena <i>Producción de Bienes Públicos de Carácter Económico</i>	1.083.587,1	7,2	1.006.854,3	7,1	76.732,8	7,6
51		Oinarriko Azpiegiturak eta Garraioa <i>Infraestructuras Básicas y Transportes</i>	625.125,9	4,2	557.156,7	3,9	67.969,2	12,2
51	05	Ekonomiaren Garapena, Jasangarritasuna eta Ingurumena <i>Desarrollo Económico, Sostenibilidad y Medio Ambiente</i>	80.368,3	0,5	79.921,3	0,6	446,9	0,6
51	08	Lurralde Plangintza, Etxebizitza eta Garraioak <i>Planificación Territorial, Vivienda y Transportes</i>	544.757,7	3,6	477.235,4	3,3	67.522,3	14,1
54		Ikerketa Zientifikoa, Teknikoa eta Aplikatua <i>Investigación Científica, Técnica y Aplicada</i>	438.520,5	2,9	431.185,5	3,0	7.334,9	1,7
54	01	Jaurilaritzaren Lehendakaritza <i>Lehendakaritza-Presidencia del Gobierno</i>	13.311,6	0,1	10.297,6	0,1	3.014,0	29,3

MILAKA / MILES

FUNT. FUNC.	ATAL SEC.		2024	%GUZT. %TOT.	2023	%GUZT. %TOT.	ALDEA DIFERENCIA	%
54	04	Gobernantza Publikoa eta Autogobernua <i>Gobernanza Pública y Autogobierno</i>	5.450,0	0,0	5.950,0	0,0	-500,0	-8,4
54	05	Ekonomiaren Garapena, Jasangarritasuna eta Ingurumena <i>Desarrollo Económico, Sostenibilidad y Medio Ambiente</i>	301.941,6	2,0	308.869,5	2,2	-6.927,9	-2,2
54	07	Hezkuntza <i>Educación</i>	108.761,3	0,7	96.188,5	0,7	12.572,8	13,1
54	08	Lurralde Plangintza, Etxebizitza eta Garraioak <i>Planificación Territorial, Vivienda y Transportes</i>	2.405,0	0,0	3.270,0	0,0	-865,0	-26,5
54	09	Osasuna <i>Salud</i>	5.200,0	0,0	5.200,0	0,0	0,0	0,0
54	11	Kultura eta Hizkuntza Politika <i>Cultura y Política Lingüística</i>	1.451,0	0,0	1.410,0	0,0	41,0	2,9
55		Oinarriko Informazioa eta Estatistikoa <i>Información Básica y Estadística</i>	19.940,7	0,1	18.512,0	0,1	1.428,7	7,7
55	02	Segurtasuna <i>Seguridad</i>	3.290,7	0,0	3.262,0	0,0	28,7	0,9
55	06	Ekonomia eta Ogasuna <i>Economía y Hacienda</i>	16.650,0	0,1	15.250,0	0,1	1.400,0	9,2
6		Ekonomia-arauketa Orokorra Regulación Económica de Carácter General	124.859,6	0,8	125.098,3	0,9	-238,8	-0,2
61		Ekonomia-arauketa <i>Regulación Económica</i>	40.019,6	0,3	36.674,0	0,3	3.345,7	9,1
61	02	Segurtasuna <i>Seguridad</i>	2.367,6	0,0	2.263,3	0,0	104,2	4,6
61	06	Ekonomia eta Ogasuna <i>Economía y Hacienda</i>	37.652,1	0,3	34.410,7	0,2	3.241,4	9,4
63		Finantza-arauketa <i>Regulación Financiera</i>	84.839,9	0,6	88.424,3	0,6	-3.584,4	-4,1
63	06	Ekonomia eta Ogasuna <i>Economía y Hacienda</i>	84.839,9	0,6	88.424,3	0,6	-3.584,4	-4,1
7		Ekoi-zeren sektoreen Arautze Ekonomikoa Regulación Económica de Sectores Productivos	478.716,1	3,2	449.434,3	3,2	29.281,8	6,5
71		Nekazaritza, Abeltzaintza eta Arrantza <i>Agricultura, Ganadería y Pesca</i>	207.904,6	1,4	181.855,1	1,3	26.049,5	14,3
71	05	Ekonomiaren Garapena, Jasangarritasuna eta Ingurumena <i>Desarrollo Económico, Sostenibilidad y Medio Ambiente</i>	207.904,6	1,4	181.855,1	1,3	26.049,5	14,3
72		Industria <i>Industria</i>	177.729,4	1,2	170.741,0	1,2	6.988,4	4,1
72	05	Ekonomiaren Garapena, Jasangarritasuna eta Ingurumena <i>Desarrollo Económico, Sostenibilidad y Medio Ambiente</i>	177.729,4	1,2	170.741,0	1,2	6.988,4	4,1
73		Energia <i>Energía</i>	14.966,4	0,1	21.963,8	0,2	-6.997,4	-31,9
73	05	Ekonomiaren Garapena, Jasangarritasuna eta Ingurumena <i>Desarrollo Económico, Sostenibilidad y Medio Ambiente</i>	14.966,4	0,1	21.963,8	0,2	-6.997,4	-31,9
75		Turismoa <i>Turismo</i>	24.847,8	0,2	26.001,6	0,2	-1.153,8	-4,4
75	12	Turismoa, Merkataritza eta Kontsumoa <i>Turismo, Comercio y Consumo</i>	24.847,8	0,2	26.001,6	0,2	-1.153,8	-4,4
76		Merkataritza <i>Comercio</i>	53.267,8	0,4	48.872,8	0,3	4.395,0	9,0
76	05	Ekonomiaren Garapena, Jasangarritasuna eta Ingurumena <i>Desarrollo Económico, Sostenibilidad y Medio Ambiente</i>	31.647,8	0,2	27.356,2	0,2	4.291,5	15,7
76	12	Turismoa, Merkataritza eta Kontsumoa <i>Turismo, Comercio y Consumo</i>	21.620,1	0,1	21.516,6	0,2	103,5	0,5
9		Beste Administrazio Publiko batzuekiko finantza-harremanak Relaciones Financieras con otras Administraciones Públicas	118.302,9	0,8	111.196,6	0,8	7.106,4	6,4
91		Finantza-harremanak Euskal Sektore Publikoarekin <i>Relaciones Financieras con el Sector Público Vasco</i>	118.302,9	0,8	111.196,6	0,8	7.106,4	6,4
91	95	Erakundeen Baliabideak eta Konpromisoak <i>Recursos y Compromisos Institucionales</i>	118.302,9	0,8	111.196,6	0,8	7.106,4	6,4
		GUZTIRA TOTAL	15.025.441,0	100,0	14.250.722,0	100,0	774.719,0	5,4

Administrazio Orokorra
Administración General

LABURPENA: PROGRAMA; ATALA - GASTUAK
RESUMEN: PROGRAMA; SECCIÓN - GASTOS

ORGANIKOA / ORGANICA

EKONOMIKOA / ECONOMICA

FUNTZIONALA / FUNCIONAL

MILAKA / MILES

PROG. PROG.	ATAL SEC.		2024	%GUZT. %TOT.	2023	%GUZT. %TOT.	ALDEA DIFERENCIA	%
0		Zor Publikoa Deuda Pública	861.402,5	5,7	989.688,8	6,9	-128.286,3	-13,0
01		Zor Publikoa Deuda Pública	861.402,5	5,7	989.688,8	6,9	-128.286,3	-13,0
011		EAEren eta bere EE.AA.en Zor Publikoa Deuda Pública de la CAE y de sus OO.AA.	861.402,5	5,7	989.688,8	6,9	-128.286,3	-13,0
0111		Zor Publikoa Deuda Pública	861.402,5	5,7	989.688,8	6,9	-128.286,3	-13,0
0111	90	Zor Publikoa Deuda Pública	861.402,5	5,7	989.688,8	6,9	-128.286,3	-13,0
1		Zerbitzu Orokorrak Servicios de Carácter General	967.436,2	6,4	843.678,0	5,9	123.758,2	14,7
11		Jaurkitzaren eta EAEren Goi Mailako Zuzendaritza Alta Dirección de la CAE y del Gobierno	65.673,7	0,4	63.461,9	0,4	2.211,8	3,5
111		Erakunde-organok Órganos Institucionales	46.037,8	0,3	44.598,1	0,3	1.439,7	3,2
1111		Legebiltzara Parlamento	34.600,0	0,2	33.420,0	0,2	1.180,0	3,5
1111	00	Legebiltzara Parlamento	34.600,0	0,2	33.420,0	0,2	1.180,0	3,5
1112		Herri Kontuen Euskal Epaitegia Tribunal Vasco de Cuentas Públicas	8.709,6	0,1	8.512,9	0,1	196,8	2,3
1112	54	Herri Kontuen Euskal Epaitegia Tribunal Vasco de Cuentas Públicas	8.709,6	0,1	8.512,9	0,1	196,8	2,3
1113		Datuak Babesteko Euskal Bulegoa Agencia Vasca de Protección de Datos	2.728,1	0,0	2.665,2	0,0	62,9	2,4
1113	55	Datuak Babesteko Euskal Bulegoa Agencia Vasca de Protección de Datos	2.728,1	0,0	2.665,2	0,0	62,9	2,4
112		Goi Mailako Zuzendaritza Alta Dirección del Gobierno	19.635,9	0,1	18.863,8	0,1	772,1	4,1
1121		Lehendakaritza. Egitura eta Laguntza Estructura y Apoyo de Lehendakaritza	11.392,8	0,1	10.953,7	0,1	439,1	4,0
1121	01	Jaurkitzaren Lehendakaritza Lehendakaritza-Presidencia del Gobierno	11.392,8	0,1	10.953,7	0,1	439,1	4,0
1122		Gizarte Trantsizioa eta 2030 Agenda Transición Social y Agenda 2030	5.030,7	0,0	4.990,9	0,0	39,8	0,8
1122	01	Jaurkitzaren Lehendakaritza Lehendakaritza-Presidencia del Gobierno	5.030,7	0,0	4.990,9	0,0	39,8	0,8
1124		Euskadiko Ekonomia eta Gizarte Arazoet. Batzardea Consejo Económico y Social Vasco	1.715,3	0,0	1.675,8	0,0	39,5	2,4
1124	52	Euskadiko Ekonomia eta Gizarte Arazoetarako Batzardea Consejo Económico y Social Vasco	1.715,3	0,0	1.675,8	0,0	39,5	2,4
1125		Euskadiko Aholku Batzarde Juridikoa Comisión Jurídica Asesora de Euskadi	1.497,1	0,0	1.243,5	0,0	253,7	20,4
1125	04	Gobernantza Publikoa eta Autogobernua Gobernanza Pública y Autogobierno	1.497,1	0,0	1.243,5	0,0	253,7	20,4
12		Administrazio Orokorra Administración General	517.765,7	3,4	427.148,7	3,0	90.616,9	21,2
121		Administrazio Orokorra Administración General	138.741,9	0,9	135.125,8	0,9	3.616,2	2,7
1211		Gobernantza Publikoa eta Autogobernua. Egitura eta Laguntza Estructura y Apoyo de Gobernanza Pública y Autogobierno	7.230,0	0,0	7.542,8	0,1	-312,8	-4,1
1211	04	Gobernantza Publikoa eta Autogobernua Gobernanza Pública y Autogobierno	7.230,0	0,0	7.542,8	0,1	-312,8	-4,1
1212		Zerbitzu Orokorrak Servicios Generales	39.318,4	0,3	38.922,7	0,3	395,7	1,0
1212	04	Gobernantza Publikoa eta Autogobernua Gobernanza Pública y Autogobierno	39.318,4	0,3	38.922,7	0,3	395,7	1,0
1213		Funtzio Publikoa, Langileen Hautaketa eta Prestakuntza Función Pública, Selección y Formación del Personal	16.091,7	0,1	16.185,5	0,1	-93,8	-0,6
1213	04	Gobernantza Publikoa eta Autogobernua Gobernanza Pública y Autogobierno	16.091,7	0,1	16.185,5	0,1	-93,8	-0,6
1214		Informatika eta Telekomunikazioak Informática y Telecomunicaciones	58.346,4	0,4	55.638,7	0,4	2.707,7	4,9

MILAKA / MILES

PROG. PROG.	ATAL SEC.		2024	%GUZT. %TOT.	2023	%GUZT. %TOT.	ALDEA DIFERENCIA	%
1214	04	Gobernantza Publikoa eta Autogobernua <i>Gobernanza Pública y Autogobierno</i>	58.346,4	0,4	55.638,7	0,4	2.707,7	4,9
1215		Berrikuntza eta Administrazio Elektronikoa <i>Innovación y Administración Electrónica</i>	9.213,6	0,1	8.807,7	0,1	405,9	4,6
1215	04	Gobernantza Publikoa eta Autogobernua <i>Gobernanza Pública y Autogobierno</i>	9.213,6	0,1	8.807,7	0,1	405,9	4,6
1217		Erakundeen Harremanak <i>Relaciones Institucionales</i>	3.528,8	0,0	3.318,4	0,0	210,4	6,3
1217	04	Gobernantza Publikoa eta Autogobernua <i>Gobernanza Pública y Autogobierno</i>	3.528,8	0,0	3.318,4	0,0	210,4	6,3
1218		Araubide Juridikoa <i>Régimen Jurídico</i>	4.582,1	0,0	4.286,3	0,0	295,8	6,9
1218	04	Gobernantza Publikoa eta Autogobernua <i>Gobernanza Pública y Autogobierno</i>	4.582,1	0,0	4.286,3	0,0	295,8	6,9
1219		EAEko Administrazio Publikoko datuen babesa <i>Protección de datos de la Administración Pública de la CAE</i>	431,0	0,0	423,7	0,0	7,3	1,7
1219	04	Gobernantza Publikoa eta Autogobernua <i>Gobernanza Pública y Autogobierno</i>	431,0	0,0	423,7	0,0	7,3	1,7
122		Hainbat Sail eta Kreditu Orokorra <i>Diversos Departamentos y Crédito Global</i>	379.023,7	2,5	292.023,0	2,0	87.000,8	29,8
1221		Hainbat Sail <i>Diversos Departamentos</i>	35.139,8	0,2	31.117,6	0,2	4.022,2	12,9
1221	99	Hainbat Sail <i>Diversos Departamentos</i>	35.139,8	0,2	31.117,6	0,2	4.022,2	12,9
1222		Kreditu Orokorra <i>Crédito Global</i>	2.570,0	0,0	770,0	0,0	1.800,0	233,8
1222	99	Hainbat Sail <i>Diversos Departamentos</i>	2.570,0	0,0	770,0	0,0	1.800,0	233,8
1228		Berreskuratze eta erresilientzia mekanismoa <i>Mecanismo de recuperación y resiliencia</i>	341.313,9	2,3	260.135,4	1,8	81.178,5	31,2
1228	02	Segurtasuna <i>Seguridad</i>	1.800,0	0,0	1.135,0	0,0	665,0	58,6
1228	03	Lana eta Enplegua <i>Trabajo y Empleo</i>	0,0	0,0	13.860,6	0,1	-13.860,6	-100,0
1228	04	Gobernantza Publikoa eta Autogobernua <i>Gobernanza Pública y Autogobierno</i>	9.603,1	0,1	18.840,3	0,1	-9.237,2	-49,0
1228	05	Ekonomiaren Garapena, Jasangarritasuna eta Ingurumena <i>Desarrollo Económico, Sostenibilidad y Medio Ambiente</i>	15.026,9	0,1	14.997,0	0,1	29,9	0,2
1228	07	Hezkuntza <i>Educación</i>	83.350,1	0,6	70.307,5	0,5	13.042,5	18,6
1228	08	Lurralde Plangintza, Etxebizitza eta Garraioak <i>Planificación Territorial, Vivienda y Transportes</i>	180.771,0	1,2	62.371,5	0,4	118.399,5	189,8
1228	09	Osasuna <i>Salud</i>	1.125,0	0,0	11.977,6	0,1	-10.852,6	-90,6
1228	10	Berdintasuna, Justizia eta Gizarte Politikak <i>Igualdad, Justicia y Políticas Sociales</i>	10.267,9	0,1	13.351,0	0,1	-3.083,2	-23,1
1228	11	Kultura eta Hizkuntza Politika <i>Cultura y Política Lingüística</i>	0,0	0,0	3.854,5	0,0	-3.854,5	-100,0
1228	12	Turismoa, Merkataritza eta Kontsumoa <i>Turismo, Comercio y Consumo</i>	230,0	0,0	9.881,8	0,1	-9.651,8	-97,7
1228	95	Erakundeen Baliabideak eta Konpromisoak <i>Recursos y Compromisos Institucionales</i>	39.140,0	0,3	39.558,7	0,3	-418,6	-1,1
13		Kanpo Harremanak <i>Relaciones Exteriores</i>	67.781,4	0,5	62.322,2	0,4	5.459,3	8,8
131		Kanpo Harremanak eta Garapen Lankidetzak <i>Acción Exterior y Cooperación para el Desarrollo</i>	67.781,4	0,5	62.322,2	0,4	5.459,3	8,8
1311		Kanpo Harremanak <i>Acción Exterior</i>	12.110,3	0,1	11.901,1	0,1	209,3	1,8
1311	01	Jauriaritzaren Lehendakaritza <i>Lehendakaritza-Presidencia del Gobierno</i>	12.110,3	0,1	11.901,1	0,1	209,3	1,8
1312		Garapen Lankidetzak <i>Cooperación al Desarrollo</i>	55.671,1	0,4	50.421,1	0,4	5.250,0	10,4
1312	10	Berdintasuna, Justizia eta Gizarte Politikak <i>Igualdad, Justicia y Políticas Sociales</i>	55.671,1	0,4	50.421,1	0,4	5.250,0	10,4
14		Justizia <i>Justicia</i>	316.215,5	2,1	290.745,3	2,0	25.470,2	8,8
141		Justizia <i>Justicia</i>	316.215,5	2,1	290.745,3	2,0	25.470,2	8,8
1411		Justizi Administrazioa <i>Administración de Justicia</i>	194.821,6	1,3	175.978,6	1,2	18.843,0	10,7
1411	10	Berdintasuna, Justizia eta Gizarte Politikak <i>Igualdad, Justicia y Políticas Sociales</i>	194.821,6	1,3	175.978,6	1,2	18.843,0	10,7
1412		Justizia <i>Justicia</i>	47.331,7	0,3	43.862,6	0,3	3.469,1	7,9

MILAKA / MILES

PROG. PROG.	ATAL SEC.		2024	%GUZT. %TOT.	2023	%GUZT. %TOT.	ALDEA DIFERENCIA	%
1412	10	Berdintasuna, Justizia eta Gizarte Politikak <i>Igualdad, Justicia y Políticas Sociales</i>	47.331,7	0,3	43.862,6	0,3	3.469,1	7,9
1413		Espetxe-erakundeak <i>Instituciones penitenciarias</i>	74.062,2	0,5	70.904,1	0,5	3.158,1	4,5
1413	10	Berdintasuna, Justizia eta Gizarte Politikak <i>Igualdad, Justicia y Políticas Sociales</i>	74.062,2	0,5	70.904,1	0,5	3.158,1	4,5
2		Herri Babesa eta Herritarren Segurtasuna Protección Civil y Seguridad Ciudadana	766.265,3	5,1	733.940,7	5,2	32.324,6	4,4
22		Herri Segurtasuna eta Babesa <i>Seguridad y Protección Civil</i>	766.265,3	5,1	733.940,7	5,2	32.324,6	4,4
221		Segurtasun eta Herri Babeseko Administrazio Orokorra <i>Administración General de Seguridad y Protección Civil</i>	5.493,8	0,0	5.328,5	0,0	165,2	3,1
2211		Segurtasuna. Egitura eta Laguntza <i>Estructura y Apoyo de Seguridad</i>	5.493,8	0,0	5.328,5	0,0	165,2	3,1
2211	02	Segurtasuna <i>Seguridad</i>	5.493,8	0,0	5.328,5	0,0	165,2	3,1
222		Segurtasuna <i>Seguridad</i>	754.615,1	5,0	723.377,2	5,1	31.237,9	4,3
2221		Trafikoa <i>Tráfico</i>	14.612,2	0,1	14.163,5	0,1	448,7	3,2
2221	02	Segurtasuna <i>Seguridad</i>	14.612,2	0,1	14.163,5	0,1	448,7	3,2
2223		Ertzaintza Zerbitzuan <i>Ertzaintza en Servicio</i>	737.976,4	4,9	709.213,7	5,0	28.762,7	4,1
2223	02	Segurtasuna <i>Seguridad</i>	737.976,4	4,9	709.213,7	5,0	28.762,7	4,1
2225		Euskal Zibersegurtasun Agentzia <i>Agencia Vasca de Ciberseguridad</i>	2.026,5	0,0	0,0	0,0	2.026,5	---
2225	02	Segurtasuna <i>Seguridad</i>	2.026,5	0,0	0,0	0,0	2.026,5	---
223		Herri Babesa <i>Protección Civil</i>	6.156,4	0,0	5.235,0	0,0	921,5	17,6
2231		Larrialdiei aurre egitea <i>Atención de Emergencias</i>	6.156,4	0,0	5.235,0	0,0	921,5	17,6
2231	02	Segurtasuna <i>Seguridad</i>	6.156,4	0,0	5.235,0	0,0	921,5	17,6
3		Gizarte Segurtasuna, Babesa eta Sustapena Seguridad, Protección y Promoción Social	1.534.029,3	10,2	1.387.862,0	9,7	146.167,3	10,5
31		Gizarte Segurtasuna eta Babesa <i>Seguridad y Protección Social</i>	1.094.960,7	7,3	1.007.440,1	7,1	87.520,6	8,7
311		Administrazio Orokorra, Segurtasuna <i>Administración General, Seguridad</i>	87.536,1	0,6	79.559,1	0,6	7.977,0	10,0
3110		Lana eta Enplegua. Egitura eta Laguntza <i>Estructura y Apoyo de Trabajo y Empleo</i>	39.415,7	0,3	36.284,3	0,3	3.131,3	8,6
3110	03	Lana eta Enplegua <i>Trabajo y Empleo</i>	39.415,7	0,3	36.284,3	0,3	3.131,3	8,6
3111		Berdintasuna, Justizia eta Gizarte Politikak. Egitura eta Laguntza <i>Estructura y Apoyo de Igualdad, Justicia y Políticas Sociales</i>	9.686,9	0,1	8.917,0	0,1	769,9	8,6
3111	10	Berdintasuna, Justizia eta Gizarte Politikak <i>Igualdad, Justicia y Políticas Sociales</i>	9.686,9	0,1	8.917,0	0,1	769,9	8,6
3112		Lana <i>Trabajo</i>	38.433,5	0,3	34.357,8	0,2	4.075,7	11,9
3112	03	Lana eta Enplegua <i>Trabajo y Empleo</i>	38.433,5	0,3	34.357,8	0,2	4.075,7	11,9
312		Gizarte Ekintza <i>Acción Social</i>	1.004.593,6	6,7	925.115,0	6,5	79.478,6	8,6
3121		Gizarteratzea <i>Inclusión Social</i>	734.845,3	4,9	663.884,6	4,7	70.960,7	10,7
3121	03	Lana eta Enplegua <i>Trabajo y Empleo</i>	734.845,3	4,9	663.884,6	4,7	70.960,7	10,7
3122		Inmigrazioa <i>Inmigración</i>	17.503,5	0,1	16.104,3	0,1	1.399,2	8,7
3122	10	Berdintasuna, Justizia eta Gizarte Politikak <i>Igualdad, Justicia y Políticas Sociales</i>	17.503,5	0,1	16.104,3	0,1	1.399,2	8,7
3123		Gizarte Zerbitzuak <i>Servicios Sociales</i>	90.053,7	0,6	85.184,8	0,6	4.868,9	5,7
3123	10	Berdintasuna, Justizia eta Gizarte Politikak <i>Igualdad, Justicia y Políticas Sociales</i>	90.053,7	0,6	85.184,8	0,6	4.868,9	5,7
3124		Familia eta Komunitate Politika <i>Política Familiar y Comunitaria</i>	162.191,1	1,1	159.941,3	1,1	2.249,8	1,4
3124	10	Berdintasuna, Justizia eta Gizarte Politikak <i>Igualdad, Justicia y Políticas Sociales</i>	162.191,1	1,1	159.941,3	1,1	2.249,8	1,4
313		Lan Harremanak <i>Relaciones Laborales</i>	2.831,0	0,0	2.766,0	0,0	65,1	2,4

MILAKA / MILES

PROG. PROG.	ATAL SEC.		2024	%GUZT. %TOT.	2023	%GUZT. %TOT.	ALDEA DIFERENCIA	%
3131		Gizarte Solaskidetzaren Garapena <i>Desarrollo de la Interlocución Social</i>	2.831,0	0,0	2.766,0	0,0	65,1	2,4
3131	51	Lan Harremanen Kontseilua <i>Consejo de Relaciones Laborales</i>	2.831,0	0,0	2.766,0	0,0	65,1	2,4
32		Gizarte Sustapena <i>Promoción Social</i>	439.068,6	2,9	380.421,9	2,7	58.646,7	15,4
321		Enplegu Sustapena <i>Promoción del Empleo</i>	227.755,9	1,5	226.492,5	1,6	1.263,4	0,6
3211		Enplegua <i>Empleo</i>	218.802,7	1,5	217.155,2	1,5	1.647,5	0,8
3211	03	Lana eta Enplegua <i>Trabajo y Empleo</i>	218.802,7	1,5	217.155,2	1,5	1.647,5	0,8
3212		Gizarte Ekonomia <i>Economía Social</i>	7.797,6	0,1	8.208,4	0,1	-410,7	-5,0
3212	03	Lana eta Enplegua <i>Trabajo y Empleo</i>	7.797,6	0,1	8.208,4	0,1	-410,7	-5,0
3213		Euskadiko Kooperatiben Goren Kontseilua <i>Consejo Superior de Cooperativas de Euskadi</i>	1.155,6	0,0	1.129,0	0,0	26,6	2,4
3213	53	Euskadiko Kooperatiben Goren Kontseilua <i>Consejo Superior de Cooperativas de Euskadi</i>	1.155,6	0,0	1.129,0	0,0	26,6	2,4
322		Gizarte eta Kultur Sustapena <i>Promoción Socio-Cultural</i>	73.221,5	0,5	18.391,6	0,1	54.829,9	298,1
3221		Emakumeen Aukera Berdintasuna Sustatzea <i>Promoción de Igualdad de Oportunidades para la Mujer</i>	7.749,9	0,1	7.451,8	0,1	298,1	4,0
3221	10	Berdintasuna, Justizia eta Gizarte Politikak <i>Igualdad, Justicia y Políticas Sociales</i>	7.749,9	0,1	7.451,8	0,1	298,1	4,0
3222		Gazteria <i>Juventud</i>	65.471,6	0,4	10.939,8	0,1	54.531,8	498,5
3222	01	Jauriaritzaren Lehendakaritza <i>Lehendakaritza-Presidencia del Gobierno</i>	65.471,6	0,4	10.939,8	0,1	54.531,8	498,5
323		Arautu Gabeko Lanbide Heziketa <i>Formación Profesional no reglada</i>	138.091,2	0,9	135.537,7	1,0	2.553,4	1,9
3231		Prestakuntza <i>Formación</i>	138.091,2	0,9	135.537,7	1,0	2.553,4	1,9
3231	03	Lana eta Enplegua <i>Trabajo y Empleo</i>	138.091,2	0,9	135.537,7	1,0	2.553,4	1,9
4		Izaera Sozialeko Ondasun Publikoen Ekoizpena <i>Producción de Bienes Públicos de Carácter Social</i>	9.090.841,9	60,5	8.602.968,9	60,4	487.873,0	5,7
41		Osasuna <i>Sanidad</i>	4.893.900,0	32,6	4.633.308,4	32,5	260.591,6	5,6
411		Osasuna <i>Sanidad</i>	4.893.900,0	32,6	4.633.308,4	32,5	260.591,6	5,6
4111		Osasuna. Egitura eta Laguntza <i>Estructura y Apoyo de Salud</i>	20.865,1	0,1	20.804,5	0,1	60,6	0,3
4111	09	Osasuna <i>Salud</i>	20.865,1	0,1	20.804,5	0,1	60,6	0,3
4112		Osasun Finantzaketa eta Kontratazioa <i>Financiación y Contratación Sanitaria</i>	4.209.862,9	28,0	3.973.650,1	27,9	236.212,8	5,9
4112	09	Osasuna <i>Salud</i>	4.209.862,9	28,0	3.973.650,1	27,9	236.212,8	5,9
4113		Osasun Publikoa <i>Salud Pública</i>	56.541,6	0,4	52.577,6	0,4	3.964,1	7,5
4113	09	Osasuna <i>Salud</i>	56.541,6	0,4	52.577,6	0,4	3.964,1	7,5
4114		Osasun Ikerketa eta Plangintza <i>Investigación y Planificación Sanitaria</i>	19.510,5	0,1	20.562,2	0,1	-1.051,7	-5,1
4114	09	Osasuna <i>Salud</i>	19.510,5	0,1	20.562,2	0,1	-1.051,7	-5,1
4115		Farmazia <i>Farmacia</i>	582.085,8	3,9	561.368,4	3,9	20.717,4	3,7
4115	09	Osasuna <i>Salud</i>	582.085,8	3,9	561.368,4	3,9	20.717,4	3,7
4116		Adikzioak <i>Adicciones</i>	5.034,1	0,0	4.345,7	0,0	688,4	15,8
4116	09	Osasuna <i>Salud</i>	5.034,1	0,0	4.345,7	0,0	688,4	15,8
42		Hezkuntza <i>Educación</i>	3.449.291,9	23,0	3.251.996,6	22,8	197.295,3	6,1
421		Hezkuntzako Administrazio Orokorra <i>Administración General de Educación</i>	50.896,1	0,3	73.889,4	0,5	-22.993,3	-31,1
4211		Hezkuntza. Egitura eta Laguntza <i>Estructura y Apoyo de Educación</i>	50.896,1	0,3	73.889,4	0,5	-22.993,3	-31,1
4211	07	Hezkuntza <i>Educación</i>	50.896,1	0,3	73.889,4	0,5	-22.993,3	-31,1

MILAKA / MILES

PROG. PROG.	ATAL SEC.		2024	%GUZT. %TOT.	2023	%GUZT. %TOT.	ALDEA DIFERENCIA	%
422		Irakaskuntza Enseñanza	3.212.946,2	21,4	2.989.351,7	21,0	223.594,5	7,5
4221		Haur eta Lehen Hezkuntza Educación Infantil y Primaria	1.211.845,7	8,1	1.138.091,4	8,0	73.754,3	6,5
4221	07	Hezkuntza Educación	1.211.845,7	8,1	1.138.091,4	8,0	73.754,3	6,5
4222		Bigarren Hezkuntza eta Lanbide Heziketa Educación Secundaria y Formación Profesional	1.463.174,1	9,7	1.336.206,2	9,4	126.967,9	9,5
4222	07	Hezkuntza Educación	1.463.174,1	9,7	1.336.206,2	9,4	126.967,9	9,5
4223		Unibertsitateko Irakaskuntza Enseñanza Universitaria	397.264,0	2,6	374.941,9	2,6	22.322,1	6,0
4223	07	Hezkuntza Educación	397.264,0	2,6	374.941,9	2,6	22.322,1	6,0
4224		Araubide Bereziko Irakaskuntzak Enseñanzas de Régimen Especial	71.196,8	0,5	67.144,5	0,5	4.052,3	6,0
4224	07	Hezkuntza Educación	71.196,8	0,5	67.144,5	0,5	4.052,3	6,0
4225		Hezkuntza Berriztatzea eta Irakasleen Etengabeko Prestakuntza Innovación Educativa y Formación Permanente del Profesorado	32.377,6	0,2	33.927,3	0,2	-1.549,7	-4,6
4225	07	Hezkuntza Educación	32.377,6	0,2	33.927,3	0,2	-1.549,7	-4,6
4226		Etengabeko Ikaskuntza eta Helduen Hezkuntza Aprendizaje Permanente y Educación de Personas Adultas EPA	37.087,9	0,2	39.040,3	0,3	-1.952,4	-5,0
4226	07	Hezkuntza Educación	37.087,9	0,2	39.040,3	0,3	-1.952,4	-5,0
423		Hezkuntza Sustapena Promoción Educativa	185.449,5	1,2	188.755,5	1,3	-3.306,0	-1,8
4231		Hezkuntza Sustapena Promoción Educativa	185.449,5	1,2	188.755,5	1,3	-3.306,0	-1,8
4231	07	Hezkuntza Educación	185.449,5	1,2	188.755,5	1,3	-3.306,0	-1,8
43		Etxebizitza eta Hirigintza Vivienda y Urbanismo	253.469,3	1,7	225.527,1	1,6	27.942,2	12,4
431		Etxebizitza eta Hirigintza Vivienda y urbanismo	253.469,3	1,7	225.527,1	1,6	27.942,2	12,4
4311		Lurralde Plangintza, Etxebizitza eta Garraioak. Egitura eta Laguntza Estructura y Apoyo de Planificación Territorial, Vivienda y Transportes	6.519,4	0,0	6.639,2	0,0	-119,7	-1,8
4311	08	Lurralde Plangintza, Etxebizitza eta Garraioak Planificación Territorial, Vivienda y Transportes	6.519,4	0,0	6.639,2	0,0	-119,7	-1,8
4312		Etxebizitza Vivienda	210.800,3	1,4	186.176,0	1,3	24.624,3	13,2
4312	08	Lurralde Plangintza, Etxebizitza eta Garraioak Planificación Territorial, Vivienda y Transportes	210.800,3	1,4	186.176,0	1,3	24.624,3	13,2
4313		Lurralde Antolamendua Ordenación Territorial	36.149,6	0,2	32.711,9	0,2	3.437,7	10,5
4313	08	Lurralde Plangintza, Etxebizitza eta Garraioak Planificación Territorial, Vivienda y Transportes	36.149,6	0,2	32.711,9	0,2	3.437,7	10,5
44		Gizarte Ongizatea Bienestar Comunitario	50.803,2	0,3	50.653,1	0,4	150,0	0,3
442		Ingurumenaren Babesa Protección del Medio Ambiente	44.116,1	0,3	44.097,1	0,3	18,9	0,0
4421		Ingurumenaren Babesa Protección del Medio Ambiente	44.116,1	0,3	44.097,1	0,3	18,9	0,0
4421	05	Ekonomiaren Garapena, Jasangarritasuna eta Ingurumena Desarrollo Económico, Sostenibilidad y Medio Ambiente	44.116,1	0,3	44.097,1	0,3	18,9	0,0
443		Gizarte Ongizateko Beste Zerbitzu Batzuk Otros Servicios de Bienestar Comunitario	6.687,1	0,0	6.556,0	0,0	131,1	2,0
4431		Kontsumoa Consumo	6.687,1	0,0	6.556,0	0,0	131,1	2,0
4431	12	Turismoa, Merkataritza eta Kontsumoa Turismo, Comercio y Consumo	6.687,1	0,0	6.556,0	0,0	131,1	2,0
45		Kultura Cultura	290.775,8	1,9	274.442,0	1,9	16.333,9	6,0
451		Kultura Cultura	290.775,8	1,9	274.442,0	1,9	16.333,9	6,0
4511		Kultura eta Hizkuntza Politika. Egitura eta Laguntza Estructura y Apoyo de Cultura y Política Lingüística	6.065,4	0,0	5.627,8	0,0	437,6	7,8
4511	11	Kultura eta Hizkuntza Politika Cultura y Política Lingüística	6.065,4	0,0	5.627,8	0,0	437,6	7,8
4512		Kirolak Deportes	15.598,8	0,1	12.733,7	0,1	2.865,1	22,5
4512	11	Kultura eta Hizkuntza Politika Cultura y Política Lingüística	15.598,8	0,1	12.733,7	0,1	2.865,1	22,5

MILAKA / MILES

PROG. PROG.	ATAL SEC.		2024	%GUZT. %TOT.	2023	%GUZT. %TOT.	ALDEA DIFERENCIA	%
4513		Kulturaren Sustapena <i>Promoción de la Cultura</i>	40.192,2	0,3	36.678,6	0,3	3.513,7	9,6
4513	11	Kultura eta Hizkuntza Politika <i>Cultura y Política Lingüística</i>	40.192,2	0,3	36.678,6	0,3	3.513,7	9,6
4514		Ondare Historiko Artistikoa <i>Patrimonio Histórico Artístico</i>	35.164,4	0,2	36.444,9	0,3	-1.280,5	-3,5
4514	11	Kultura eta Hizkuntza Politika <i>Cultura y Política Lingüística</i>	35.164,4	0,2	36.444,9	0,3	-1.280,5	-3,5
4515		Gizarte Hedabideak <i>Medios de Comunicación Social</i>	193.755,0	1,3	182.957,0	1,3	10.798,0	5,9
4515	11	Kultura eta Hizkuntza Politika <i>Cultura y Política Lingüística</i>	193.755,0	1,3	182.957,0	1,3	10.798,0	5,9
46		Komunitate eta Gizarte Zerbitzuak <i>Otros Servicios Comunitarios y Sociales</i>	29.618,9	0,2	18.470,3	0,1	11.148,6	60,4
461		Herritarren Parte Hartzea <i>Participación Ciudadana</i>	16.433,4	0,1	5.726,9	0,0	10.706,5	187,0
4611		Hauteskundeak <i>Procesos Electorales</i>	16.433,4	0,1	5.726,9	0,0	10.706,5	187,0
4611	02	Segurtasuna <i>Seguridad</i>	16.433,4	0,1	5.726,9	0,0	10.706,5	187,0
462		Bestelako komunitate gaiak <i>Asuntos comunitarios</i>	13.185,5	0,1	12.743,4	0,1	442,1	3,5
4621		Biktimak eta Giza Eskubideak <i>Víctimas y Derechos Humanos</i>	7.921,9	0,1	7.552,2	0,1	369,6	4,9
4621	10	Berdintasuna, Justizia eta Gizarte Politikak <i>Igualdad, Justicia y Políticas Sociales</i>	7.921,9	0,1	7.552,2	0,1	369,6	4,9
4622		Memoria, Bizikidetzeta eta Giza Eskubideen Institutua <i>Instituto de la Memoria, la Convivencia y los Derechos Humanos</i>	5.263,6	0,0	5.191,2	0,0	72,4	1,4
4622	10	Berdintasuna, Justizia eta Gizarte Politikak <i>Igualdad, Justicia y Políticas Sociales</i>	5.263,6	0,0	5.191,2	0,0	72,4	1,4
47		Euskararen Sustapena <i>Promoción del Euskera</i>	122.982,8	0,8	148.571,4	1,0	-25.588,6	-17,2
471		Euskararen Sustapena <i>Promoción del Euskera</i>	122.982,8	0,8	148.571,4	1,0	-25.588,6	-17,2
4711		Hizkuntza Politika <i>Política Lingüística</i>	77.194,2	0,5	73.545,5	0,5	3.648,6	5,0
4711	11	Kultura eta Hizkuntza Politika <i>Cultura y Política Lingüística</i>	77.194,2	0,5	73.545,5	0,5	3.648,6	5,0
4712		Administrazio Publikoaren Hizkuntza Normalkuntza <i>Normalización Lingüística de la Administración Pública</i>	11.293,9	0,1	10.788,5	0,1	505,4	4,7
4712	04	Gobernantza Publikoa eta Autogobernua <i>Gobernanza Pública y Autogobierno</i>	11.293,9	0,1	10.788,5	0,1	505,4	4,7
4715		Hezkuntza Sistemaren Euskalduntzea <i>Euskaldunización del Sistema Educativo</i>	34.494,8	0,2	64.237,4	0,5	-29.742,6	-46,3
4715	07	Hezkuntza <i>Educación</i>	34.494,8	0,2	64.237,4	0,5	-29.742,6	-46,3
5		Ekonomiari lotutako Ondasun Publikoen ekoizpena <i>Producción de Bienes Públicos de Carácter Económico</i>	1.083.587,1	7,2	1.006.854,3	7,1	76.732,8	7,6
51		Oinarriko Azpiegiturak eta Garraioa <i>Infraestructuras Básicas y Transportes</i>	625.125,9	4,2	557.156,7	3,9	67.969,2	12,2
512		Baliabide Hidraulikoak <i>Recursos Hidráulicos</i>	48.495,5	0,3	48.195,5	0,3	300,0	0,6
5121		Uraren Plangintza eta Administrazioa <i>Planificación y Administración Hidráulica</i>	48.495,5	0,3	48.195,5	0,3	300,0	0,6
5121	05	Ekonomiaren Garapena, Jasangarritasuna eta Ingurumena <i>Desarrollo Económico, Sostenibilidad y Medio Ambiente</i>	48.495,5	0,3	48.195,5	0,3	300,0	0,6
513		Trenbide-garraioaren Azpiegitura <i>Infraestructura del Transporte Ferroviario</i>	521.504,5	3,5	457.328,8	3,2	64.175,8	14,0
5131		Trenbideko garraioaren azpiegitura eta kudeaketa <i>Infraestructura y Gestión del Transporte Ferroviario</i>	332.779,5	2,2	321.891,8	2,3	10.887,8	3,4
5131	08	Lurralde Plangintza, Etxebizitza eta Garraioak <i>Planificación Territorial, Vivienda y Transportes</i>	332.779,5	2,2	321.891,8	2,3	10.887,8	3,4
5135		EAE-ko Trenbide Sare Berrira - Kudeaketa Kredituak <i>Nueva Red Ferroviaria en la CAE - Créditos de Gestión</i>	60.503,0	0,4	126.693,0	0,9	-66.190,0	-52,2
5135	08	Lurralde Plangintza, Etxebizitza eta Garraioak <i>Planificación Territorial, Vivienda y Transportes</i>	60.503,0	0,4	126.693,0	0,9	-66.190,0	-52,2
5136		Bilboko Hegoaldeko Tren Saihesbidea - Kudeaketa Zentroa <i>Variante Sur Ferroviaria de Bilbao - Créditos de Gestión</i>	128.222,0	0,9	8.744,0	0,1	119.478,0	1.366,4
5136	08	Lurralde Plangintza, Etxebizitza eta Garraioak <i>Planificación Territorial, Vivienda y Transportes</i>	128.222,0	0,9	8.744,0	0,1	119.478,0	1.366,4
514		Bide Azpiegitura eta Lurreko Garraioa <i>Infraestructura Viaria y Transporte Terrestre</i>	23.253,1	0,2	19.906,6	0,1	3.346,5	16,8
5141		Garraioaren plangintza <i>Planificación del Transporte</i>	23.253,1	0,2	19.906,6	0,1	3.346,5	16,8

MILAKA / MILES

PROG. PROG.	ATAL SEC.		2024	%GUZT. %TOT.	2023	%GUZT. %TOT.	ALDEA DIFERENCIA	%
5141	08	Lurralde Plangintza, Etxebizitza eta Garraioak <i>Planificación Territorial, Vivienda y Transportes</i>	23.253,1	0,2	19.906,6	0,1	3.346,5	16,8
515		Portuak eta Itsas Garraioa <i>Puertos y Transporte Marítimo</i>	31.872,7	0,2	31.725,8	0,2	146,9	0,5
5151		Portuak <i>Puertos</i>	31.872,7	0,2	31.725,8	0,2	146,9	0,5
5151	05	Ekonomiaren Garapena, Jasangarritasuna eta Ingurumena <i>Desarrollo Económico, Sostenibilidad y Medio Ambiente</i>	31.872,7	0,2	31.725,8	0,2	146,9	0,5
54		Ikerketa Zientifikoa, Teknikoa eta Aplikatua <i>Investigación Científica, Técnica y Aplicada</i>	438.520,5	2,9	431.185,5	3,0	7.334,9	1,7
541		Ikerketa Zientifikoa, Teknikoa eta Aplikatua <i>Investigación Científica, Técnica y Aplicada</i>	438.520,5	2,9	431.185,5	3,0	7.334,9	1,7
5411		Nekazaritza eta Arrantza Alorreko Ikerketa eta Garapena <i>Investigación y Desarrollo Agropesquero</i>	31.529,6	0,2	30.322,9	0,2	1.206,8	4,0
5411	05	Ekonomiaren Garapena, Jasangarritasuna eta Ingurumena <i>Desarrollo Económico, Sostenibilidad y Medio Ambiente</i>	31.529,6	0,2	30.322,9	0,2	1.206,8	4,0
5412		Ikerketa <i>Investigación</i>	98.348,3	0,7	86.143,4	0,6	12.204,9	14,2
5412	07	Hezkuntza <i>Educación</i>	98.348,3	0,7	86.143,4	0,6	12.204,9	14,2
5413		Teknologia <i>Tecnología</i>	204.192,2	1,4	211.208,8	1,5	-7.016,6	-3,3
5413	05	Ekonomiaren Garapena, Jasangarritasuna eta Ingurumena <i>Desarrollo Económico, Sostenibilidad y Medio Ambiente</i>	204.192,2	1,4	211.208,8	1,5	-7.016,6	-3,3
5414		Berrikuntzarako Funtza <i>Fondo de Innovación</i>	56.408,7	0,4	52.900,4	0,4	3.508,4	6,6
5414	01	Jaurlaritzaren Lehendakaritza <i>Lehendakaritza-Presidencia del Gobierno</i>	13.311,6	0,1	10.297,6	0,1	3.014,0	29,3
5414	05	Ekonomiaren Garapena, Jasangarritasuna eta Ingurumena <i>Desarrollo Económico, Sostenibilidad y Medio Ambiente</i>	23.628,2	0,2	22.677,7	0,2	950,5	4,2
5414	07	Hezkuntza <i>Educación</i>	10.412,9	0,1	10.045,1	0,1	367,9	3,7
5414	08	Lurralde Plangintza, Etxebizitza eta Garraioak <i>Planificación Territorial, Vivienda y Transportes</i>	2.405,0	0,0	3.270,0	0,0	-865,0	-26,5
5414	09	Osasuna <i>Salud</i>	5.200,0	0,0	5.200,0	0,0	0,0	0,0
5414	11	Kultura eta Hizkuntza Politika <i>Cultura y Política Lingüística</i>	1.451,0	0,0	1.410,0	0,0	41,0	2,9
5415		Eraldaketa Digitala eta Ekintzaitza Berritzaile <i>Transformación Digital y Emprendimiento Innovador</i>	48.041,6	0,3	50.610,1	0,4	-2.568,5	-5,1
5415	04	Gobernantza Publikoa eta Autogobernua <i>Gobernanza Pública y Autogobierno</i>	5.450,0	0,0	5.950,0	0,0	-500,0	-8,4
5415	05	Ekonomiaren Garapena, Jasangarritasuna eta Ingurumena <i>Desarrollo Económico, Sostenibilidad y Medio Ambiente</i>	42.591,6	0,3	44.660,1	0,3	-2.068,5	-4,6
55		Oinarizko Informazioa eta Estatistikoa <i>Información Básica y Estadística</i>	19.940,7	0,1	18.512,0	0,1	1.428,7	7,7
551		Oinarizko Informazioa eta Estatistikoa <i>Información Básica y Estadística</i>	19.940,7	0,1	18.512,0	0,1	1.428,7	7,7
5511		Estatistika <i>Estadística</i>	16.650,0	0,1	15.250,0	0,1	1.400,0	9,2
5511	06	Ekonomia eta Ogasuna <i>Economía y Hacienda</i>	16.650,0	0,1	15.250,0	0,1	1.400,0	9,2
5512		Meteorologia eta Klimatologia <i>Meteorología y Climatología</i>	3.290,7	0,0	3.262,0	0,0	28,7	0,9
5512	02	Segurtasuna <i>Seguridad</i>	3.290,7	0,0	3.262,0	0,0	28,7	0,9
6		Ekonomia-arauketa Orokorra Regulación Económica de Carácter General	124.859,6	0,8	125.098,3	0,9	-238,8	-0,2
61		Ekonomia-arauketa <i>Regulación Económica</i>	40.019,6	0,3	36.674,0	0,3	3.345,7	9,1
611		Ekonomi Arauketa <i>Regulación Económica</i>	40.019,6	0,3	36.674,0	0,3	3.345,7	9,1
6110		Ekonomia eta Ogasuna. Egitura eta Laguntza <i>Estructura y Apoyo de Economía y Hacienda</i>	8.119,5	0,1	8.398,6	0,1	-279,1	-3,3
6110	06	Ekonomia eta Ogasuna <i>Economía y Hacienda</i>	8.119,5	0,1	8.398,6	0,1	-279,1	-3,3
6111		Ekonomia eta Gastu Publikoa <i>Economía y Gasto Público</i>	12.404,2	0,1	11.726,9	0,1	677,3	5,8
6111	06	Ekonomia eta Ogasuna <i>Economía y Hacienda</i>	12.404,2	0,1	11.726,9	0,1	677,3	5,8
6112		Zerga-politika <i>Política Fiscal</i>	3.522,0	0,0	3.354,8	0,0	167,1	5,0
6112	06	Ekonomia eta Ogasuna <i>Economía y Hacienda</i>	3.522,0	0,0	3.354,8	0,0	167,1	5,0

MILAKA / MILES

PROG. PROG.	ATAL SEC.		2024	%GUZT. %TOT.	2023	%GUZT. %TOT.	ALDEA DIFERENCIA	%
6113		Joko eta Ikuskizunak <i>Juego y Espectáculos</i>	2.367,6	0,0	2.263,3	0,0	104,2	4,6
6113	02	Segurtasuna <i>Seguridad</i>	2.367,6	0,0	2.263,3	0,0	104,2	4,6
6114		Ondare eta Kontratazioa <i>Patrimonio y Contratación</i>	12.206,4	0,1	9.583,4	0,1	2.623,0	27,4
6114	06	Ekonomia eta Ogasuna <i>Economía y Hacienda</i>	12.206,4	0,1	9.583,4	0,1	2.623,0	27,4
6115		Lehiaren Euskal Agintaritza <i>Autoridad Vasca de la Competencia</i>	1.400,0	0,0	1.346,9	0,0	53,1	3,9
6115	06	Ekonomia eta Ogasuna <i>Economía y Hacienda</i>	1.400,0	0,0	1.346,9	0,0	53,1	3,9
63		Finantza-arauketa <i>Regulación Financiera</i>	84.839,9	0,6	88.424,3	0,6	-3.584,4	-4,1
631		Finantza-arauketa <i>Regulación Financiera</i>	84.839,9	0,6	88.424,3	0,6	-3.584,4	-4,1
6311		Finantza-Politika <i>Política Financiera</i>	84.839,9	0,6	88.424,3	0,6	-3.584,4	-4,1
6311	06	Ekonomia eta Ogasuna <i>Economía y Hacienda</i>	84.839,9	0,6	88.424,3	0,6	-3.584,4	-4,1
7		Ekoizpen-sektoreen Arautze Ekonomikoa Regulación Económica de Sectores Productivos	478.716,1	3,2	449.434,3	3,2	29.281,8	6,5
71		Nekazaritza, Abeltzaintza eta Arrantza <i>Agricultura, Ganadería y Pesca</i>	207.904,6	1,4	181.855,1	1,3	26.049,5	14,3
711		Nekazaritza, Abeltzaintza eta Arrantza <i>Agricultura, Ganadería y Pesca</i>	207.904,6	1,4	181.855,1	1,3	26.049,5	14,3
7111		Nekazaritza eta Landaren eta Itsasertzaren garapena <i>Agricultura y Desarrollo Rural y Litoral</i>	120.227,0	0,8	93.942,6	0,7	26.284,4	28,0
7111	05	Ekonomiaren Garapena, Jasangarritasuna eta Ingurumena <i>Desarrollo Económico, Sostenibilidad y Medio Ambiente</i>	120.227,0	0,8	93.942,6	0,7	26.284,4	28,0
7112		Arrantza <i>Pesca</i>	29.173,9	0,2	27.512,8	0,2	1.661,1	6,0
7112	05	Ekonomiaren Garapena, Jasangarritasuna eta Ingurumena <i>Desarrollo Económico, Sostenibilidad y Medio Ambiente</i>	29.173,9	0,2	27.512,8	0,2	1.661,1	6,0
7113		Elikagaien Sustapena eta Kalitatea <i>Promoción y Calidad Alimentaria</i>	58.503,7	0,4	60.399,7	0,4	-1.896,0	-3,1
7113	05	Ekonomiaren Garapena, Jasangarritasuna eta Ingurumena <i>Desarrollo Económico, Sostenibilidad y Medio Ambiente</i>	58.503,7	0,4	60.399,7	0,4	-1.896,0	-3,1
72		Industria <i>Industria</i>	177.729,4	1,2	170.741,0	1,2	6.988,4	4,1
721		Industria <i>Industria</i>	177.729,4	1,2	170.741,0	1,2	6.988,4	4,1
7211		Ekonomiaren Garapena, Jasangarritasuna eta Ingurumena. Egitura eta Estructura y Apoyo de Desarrollo Económico, Sostenibilidad y Medio	13.799,0	0,1	13.899,8	0,1	-100,8	-0,7
7211	05	Ekonomiaren Garapena, Jasangarritasuna eta Ingurumena <i>Desarrollo Económico, Sostenibilidad y Medio Ambiente</i>	13.799,0	0,1	13.899,8	0,1	-100,8	-0,7
7212		Industria Garapena <i>Desarrollo Industrial</i>	140.421,9	0,9	137.000,1	1,0	3.421,8	2,5
7212	05	Ekonomiaren Garapena, Jasangarritasuna eta Ingurumena <i>Desarrollo Económico, Sostenibilidad y Medio Ambiente</i>	140.421,9	0,9	137.000,1	1,0	3.421,8	2,5
7213		Industria Segurtasuna <i>Seguridad Industrial</i>	9.400,8	0,1	9.352,2	0,1	48,6	0,5
7213	05	Ekonomiaren Garapena, Jasangarritasuna eta Ingurumena <i>Desarrollo Económico, Sostenibilidad y Medio Ambiente</i>	9.400,8	0,1	9.352,2	0,1	48,6	0,5
7214		Berrikuntza eta Lehiakortasun Estrategia <i>Innovación y Estrategia de Competitividad</i>	14.107,8	0,1	10.488,9	0,1	3.618,9	34,5
7214	05	Ekonomiaren Garapena, Jasangarritasuna eta Ingurumena <i>Desarrollo Económico, Sostenibilidad y Medio Ambiente</i>	14.107,8	0,1	10.488,9	0,1	3.618,9	34,5
73		Energia <i>Energía</i>	14.966,4	0,1	21.963,8	0,2	-6.997,4	-31,9
731		Energia <i>Energía</i>	14.966,4	0,1	21.963,8	0,2	-6.997,4	-31,9
7311		Energia eta Meatze Politika eta Garapena <i>Política y Desarrollo Energético y Minero</i>	14.966,4	0,1	21.963,8	0,2	-6.997,4	-31,9
7311	05	Ekonomiaren Garapena, Jasangarritasuna eta Ingurumena <i>Desarrollo Económico, Sostenibilidad y Medio Ambiente</i>	14.966,4	0,1	21.963,8	0,2	-6.997,4	-31,9
75		Turismoa <i>Turismo</i>	24.847,8	0,2	26.001,6	0,2	-1.153,8	-4,4
751		Turismoa <i>Turismo</i>	24.847,8	0,2	26.001,6	0,2	-1.153,8	-4,4
7510		Turismo, Merkataritza, Kont. Egitura eta Laguntza <i>Estructura y Apoyo de Turismo, Comercio y Consumo</i>	3.863,7	0,0	3.912,9	0,0	-49,2	-1,3
7510	12	Turismo, Merkataritza eta Kontsumoa <i>Turismo, Comercio y Consumo</i>	3.863,7	0,0	3.912,9	0,0	-49,2	-1,3

MILAKA / MILES

PROG. PROG.	ATAL SEC.		2024	%GUZT. %TOT.	2023	%GUZT. %TOT.	ALDEA DIFERENCIA	%
7511		Turismo eta Ostalaritza <i>Turismo y Hostelería</i>	20.984,1	0,1	22.088,8	0,2	-1.104,7	-5,0
7511	12	Turismoa, Merkataritza eta Kontsumoa <i>Turismo, Comercio y Consumo</i>	20.984,1	0,1	22.088,8	0,2	-1.104,7	-5,0
76		Merkataritza <i>Comercio</i>	53.267,8	0,4	48.872,8	0,3	4.395,0	9,0
761		Merkataritza <i>Comercio</i>	53.267,8	0,4	48.872,8	0,3	4.395,0	9,0
7612		Barne Merkataritza <i>Comercio Interior</i>	21.620,1	0,1	21.516,6	0,2	103,5	0,5
7612	12	Turismoa, Merkataritza eta Kontsumoa <i>Turismo, Comercio y Consumo</i>	21.620,1	0,1	21.516,6	0,2	103,5	0,5
7613		Nazioartekotzea <i>Internacionalización</i>	31.647,8	0,2	27.356,2	0,2	4.291,5	15,7
7613	05	Ekonomiaren Garapena, Jasangarritasuna eta Ingurumena <i>Desarrollo Económico, Sostenibilidad y Medio Ambiente</i>	31.647,8	0,2	27.356,2	0,2	4.291,5	15,7
9		Beste Administrazio Publiko batzuekiko finantza-harremanak <i>Relaciones Financieras con otras Administraciones Públicas</i>	118.302,9	0,8	111.196,6	0,8	7.106,4	6,4
91		Finantza-harremanak Euskal Sektore Publikoarekin <i>Relaciones Financieras con el Sector Público Vasco</i>	118.302,9	0,8	111.196,6	0,8	7.106,4	6,4
911		Finantza-harremanak Euskal Sektore Publikoarekin <i>Relaciones Financieras con el Sector Público Vasco</i>	118.302,9	0,8	111.196,6	0,8	7.106,4	6,4
9119		Beste finantza-harreman batzuk, Euskal Sektore Publikoarekin <i>Otras Relaciones Financieras con el Sector Público Vasco</i>	118.302,9	0,8	111.196,6	0,8	7.106,4	6,4
9119	95	Erakundeen Baliabideak eta Konpromisoak <i>Recursos y Compromisos Institucionales</i>	118.302,9	0,8	111.196,6	0,8	7.106,4	6,4
		GUZTIRA TOTAL	15.025.441,0	100,0	14.250.722,0	100,0	774.719,0	5,4



DIRU-SARREREN LABURPENAK
RESÚMENES DE INGRESOS



Sailkapen Ekonomikoa
Clasificación Económica

Administrazio Orokorra
Administración General

LABURPENA: KAPITULUA - SARRERAK
RESUMEN: CAPÍTULO - INGRESOS

ORGANIKOA / ORGANICA

EKONOMIKOA / ECONOMICA

FUNTZIONALA / FUNCIONAL

KAP. CAP.		MILAKA / MILES					
		2024	%GUZT. %TOT.	2023	%GUZT. %TOT.	ALDEA DIFERENCIA	%
2	Zeharkako zergak <i>Impuestos Indirectos</i>	4.040,0	0,0	3.940,0	0,0	100,0	2,5
3	Tasak, prezio publikoak eta bestelako sarrerak <i>Tasas, Precios Públicos y Otros Ingresos</i>	71.386,2	0,5	69.609,2	0,5	1.777,0	2,6
4	Eragiketa arruntetarako transferentziak eta dirulaguntzak <i>Transferencias y Subvenciones para Operaciones Corrientes</i>	13.213.113,4	87,9	12.259.837,8	86,0	953.275,6	7,8
5	Ondare-sarrerak <i>Ingresos Patrimoniales</i>	60.399,3	0,4	42.588,1	0,3	17.811,2	41,8
	ERAGIKETA ARRUNTAK GUZTIZKOA TOTAL OPERACIONES CORRIENTES	13.348.938,9	88,8	12.375.975,1	86,8	972.963,8	7,9
6	Inbertsio errealeen besterentzea <i>Enajenación de Inversiones Reales</i>	20,0	0,0	0,0	0,0	20,0	---
7	Kapital-eragiketarako transferentziak eta dirulaguntzak <i>Transferencias y Subvenciones para Operaciones de Capital</i>	231.050,2	1,5	154.444,5	1,1	76.605,8	49,6
	FINANTZAZKOAK EZ DIREN KAPITAL-ERAGIKETAK GUZTIZKOA TOTAL OPERACIONES DE CAPITAL NO FINANCIERAS	231.070,2	1,5	154.444,5	1,1	76.625,8	49,6
	ERAGIKETA EZ-FINANTZARIOAK GUZTIZKOA TOTAL OPERACIONES NO FINANCIERAS	13.580.009,2	90,4	12.530.419,6	87,9	1.049.589,5	8,4
8	Aktibo finantzarioen murrizketa <i>Disminución de Activos Financieros</i>	608.339,0	4,0	522.829,7	3,7	85.509,3	16,4
9	Pasibo finantzarioen gehikuntza <i>Aumento de Pasivos Financieros</i>	837.092,9	5,6	1.197.472,7	8,4	-360.379,8	-30,1
	FINANTZA-KAPITALEKO ERAGIKETAK GUZTIZKOA TOTAL OPERACIONES DE CAPITAL FINANCIERAS	1.445.431,8	9,6	1.720.302,4	12,1	-274.870,5	-16,0
	GUZTIRA TOTAL	15.025.441,0	100,0	14.250.722,0	100,0	774.719,0	5,4

Administrazio Orokorra
Administración General

LABURPENA: ARTIKULUA - SARRERAK
RESUMEN: ARTÍCULO - INGRESOS

ORGANIKOA / ORGANICA

EKONOMIKOA / ECONOMICA

FUNTZIONALA / FUNCIONAL

		MILAKA / MILES						
KAP. CAP.	ART. ART.		2024	%GUZT. %TOT.	2023	%GUZT. %TOT.	ALDEA DIFERENCIA	%
2		ZEHARKAKO ZERGAK IMPUESTOS INDIRECTOS	4.040,0	0,0	3.940,0	0,0	100,0	2,5
2	28	Bestelako zeharkako zergak <i>Otros impuestos indirectos</i>	4.040,0	0,0	3.940,0	0,0	100,0	2,5
3		TASAK, PREZIO PUBLIKOAK ETA BESTELAKO SARRERAK TASAS, PRECIOS PÚBLICOS Y OTROS INGRESOS	71.386,2	0,5	69.609,2	0,5	1.777,0	2,6
3	30	Tasak <i>Tasas</i>	10.911,6	0,1	10.434,5	0,1	477,0	4,6
3	31	Prezio publikoak <i>Precios públicos</i>	17.293,6	0,1	16.497,7	0,1	795,9	4,8
3	33	Zuzenbide publikoko bestelako sarrerak <i>Otros ingresos de derecho público</i>	41.955,0	0,3	41.482,7	0,3	472,3	1,1
3	36	Zuzenbide pribatuko bestelako sarrerak <i>Otros ingresos de derecho privado</i>	1.226,0	0,0	1.194,2	0,0	31,8	2,7
4		ERAGIKETA ARRUNTETARAKO TRANSFERENTZIAK ETA DIRULAGUNTZAK TRANSFERENCIAS Y SUBVENCIONES PARA OPERACIONES CORRIENTES	13.213.113,4	87,9	12.259.837,8	86,0	953.275,6	7,8
4	40	EAEko sektore publikotik <i>Del sector público de la CAE</i>	445,0	0,0	442,0	0,0	3,0	0,7
4	42	Foru-aldundietatik eta Euskal Autonomia Erkidegoko toki-entitateetatik <i>De Diputaciones Forales y de Entidades Locales del País Vasco</i>	12.687.856,7	84,4	11.901.152,7	83,5	786.703,9	6,6
4	43	Estatuko sektore publikoko entitateetatik <i>De Entidades del sector público del Estado</i>	441.487,4	2,9	284.496,7	2,0	156.990,7	55,2
4	44	Estatuaren kanpotik <i>Del exterior</i>	83.324,3	0,6	73.746,4	0,5	9.577,9	13,0
5		ONDARE-SARRERAK INGRESOS PATRIMONIALES	60.399,3	0,4	42.588,1	0,3	17.811,2	41,8
5	51	EAEko administ. publiko gisa sailkat. dauden bestelako entitateetako inberts. finantzar. (KSE) <i>De inversiones financieras en otras entidades clasificadas Administraciones Públicas CAE (SEC)</i>	10,5	0,0	15,7	0,0	-5,2	-32,9
5	52	Bestelako entitateetako inbertsio finantzarioak <i>De inversiones financieras en otras entidades</i>	266,3	0,0	0,0	0,0	266,3	---
5	53	Bestelako sarrera finantzarioak <i>Otros ingresos financieros</i>	60.050,0	0,4	42.500,0	0,3	17.550,0	41,3
5	54	Lurren eta ondasun higiezinaren errentak <i>Rentas de terrenos y de bienes inmuebles</i>	72,4	0,0	72,4	0,0	0,0	0,0
6		INBERTSIO ERREALEN BESTERENTZEA ENAJENACIÓN DE INVERSIONES REALES	20,0	0,0	0,0	0,0	20,0	---
6	61	Inbertsio materialak <i>Inversiones materiales</i>	20,0	0,0	0,0	0,0	20,0	---
7		KAPITAL-ERAGIKETETARAKO TRANSFERENTZIAK ETA DIRULAGUNTZAK TRANSFERENCIAS Y SUBVENCIONES PARA OPERACIONES DE CAPITAL	231.050,2	1,5	154.444,5	1,1	76.605,8	49,6
7	72	Foru-aldundietatik eta Euskal Autonomia Erkidegoko toki-entitateetatik <i>De Diputaciones Forales y de Entidades Locales del País Vasco</i>	10,5	0,0	10,5	0,0	0,0	0,0
7	73	Estatuko sektore publikoko entitateetatik <i>De Entidades del sector público del Estado</i>	188.725,0	1,3	135.437,0	1,0	53.288,0	39,3
7	74	Estatuaren kanpotik <i>Del exterior</i>	40.260,1	0,3	18.997,0	0,1	21.263,1	111,9
7	75	Enpreetatik, familietatik eta irabazi-asmorik gabeko erakundeetatik <i>De empresas, familias e instituciones sin fines de lucro</i>	2.054,6	0,0	0,0	0,0	2.054,6	---
8		AKTIBO FINANTZARIOEN MURRIZKETA DISMINUCIÓN DE ACTIVOS FINANCIEROS	608.339,0	4,0	522.829,7	3,7	85.509,3	16,4
8	81	EAEko administ. publiko gisa sailkat. dauden bestelako entitateetako inbertsio finantzar. (KSE) <i>Inversiones financieras en otras entidades clasificadas Administraciones Públicas CAE (SEC)</i>	369,9	0,0	364,8	0,0	5,2	1,4
8	82	Bestelako inbertsio finantzarioak <i>Otras inversiones financieras</i>	10.929,5	0,1	10.926,7	0,1	2,8	0,0
8	87	Gerakinak <i>Remanentes</i>	597.039,5	4,0	511.538,3	3,6	85.501,3	16,7
9		PASIBO FINANTZARIOEN GEHIKUNTZA AUMENTO DE PASIVOS FINANCIEROS	837.092,9	5,6	1.197.472,7	8,4	-360.379,8	-30,1

MILAKA / MILES								
KAP. CAP.	ART. ART.		2024	%GUZT. %TOT.	2023	%GUZT. %TOT.	ALDEA DIFERENCIA	%
9	90	Jesapenak eta antzeko beste jaulkipen batzuk <i>Empréstitos y otras emisiones análogas</i>	837.092,9	5,6	1.197.472,7	8,4	-360.379,8	-30,1
		GUZTIRA TOTAL	15.025.441,0	100,0	14.250.722,0	100,0	774.719,0	5,4

Administrazio Orokorra
Administración General

LABURPENA: KONTZEPTUA - SARRERAK
RESUMEN: CONCEPTO - INGRESOS

ORGANIKOA / ORGANICA

EKONOMIKOA / ECONOMICA

FUNTZIONALA / FUNCIONAL

MILAKA / MILES

KAP. CAP.	ART. ART.	KON. CON.		2024	%GUZT. %TOT.	2023	%GUZT. %TOT.	ALDEA DIFERENCIA	%
2			ZEHARKAKO ZERGAK IMPUESTOS INDIRECTOS	4.040,0	0,0	3.940,0	0,0	100,0	2,5
2	28		Bestelako zeharkako zergak <i>Otros impuestos indirectos</i>	4.040,0	0,0	3.940,0	0,0	100,0	2,5
2	28	280	Bestelako zeharkako zergak <i>Otros impuestos indirectos</i>	4.040,0	0,0	3.940,0	0,0	100,0	2,5
3			TASAK, PREZIO PUBLIKOAK ETA BESTELAKO SARRERAK TASAS, PRECIOS PÚBLICOS Y OTROS INGRESOS	71.386,2	0,5	69.609,2	0,5	1.777,0	2,6
3	30		Tasak <i>Tasas</i>	10.911,6	0,1	10.434,5	0,1	477,0	4,6
3	30	300	Tasa orokorrak <i>Tasas de carácter general</i>	2.528,9	0,0	1.986,2	0,0	542,7	27,3
3	30	301	Ezagutzei edo inguruabar pertsonalei buruzko ziurtagiriak <i>Certificación de conocimientos o relativas a circunstancias personales</i>	1.176,2	0,0	1.442,4	0,0	-266,2	-18,5
3	30	302	Trafikoaren, jokoaren, ikuskizunen, larrialdien eta segurtasunaren arloko tasak <i>Tasas en materia de tráfico, juego, espectáculos, emergencias y seguridad</i>	1.192,5	0,0	1.286,0	0,0	-93,5	-7,3
3	30	303	Industria- eta nekazaritza-tasak <i>Tasas de industria, agricultura</i>	573,0	0,0	573,0	0,0	0,0	0,0
3	30	304	Osasun-tasak <i>Tasas de sanidad</i>	927,9	0,0	917,9	0,0	10,0	1,1
3	30	305	Etxebizitza- eta eraikuntza-arloko tasak <i>Tasas en materias de vivienda y construcción</i>	170,0	0,0	170,0	0,0	0,0	0,0
3	30	306	Ingurumen-arloko tasak <i>Tasas en materia de medio ambiente</i>	63,0	0,0	63,0	0,0	0,0	0,0
3	30	307	Garraio-, kontsumo- eta merkataritza-arloko tasak <i>Tasas en materias de transporte, consumo y comercio</i>	3.818,1	0,0	3.536,1	0,0	282,0	8,0
3	30	308	EAEren araudi propioan jasota dauden bestelako tasak <i>Otras tasas de normativa propia de la CAE</i>	60,0	0,0	60,0	0,0	0,0	0,0
3	30	309	EAErena ez den araudian jasota dauden tasak <i>Tasas de normativa no propia de la CAE</i>	402,0	0,0	400,0	0,0	2,0	0,5
3	31		Prezio publikoak <i>Precios públicos</i>	17.293,6	0,1	16.497,7	0,1	795,9	4,8
3	31	310	Prezio publikoak <i>Precios públicos</i>	17.293,6	0,1	16.497,7	0,1	795,9	4,8
3	33		Zuzenbide publikoko bestelako sarrerak <i>Otros ingresos de derecho público</i>	41.955,0	0,3	41.482,7	0,3	472,3	1,1
3	33	330	Errekarguak eta isunak <i>Recargos y multas</i>	33.871,1	0,2	33.921,1	0,2	-50,0	-0,1
3	33	331	Zuzenbide publikoko interesak <i>Intereses de derecho público</i>	1.127,4	0,0	1.004,4	0,0	123,0	12,2
3	33	332	Itzulketak <i>Reintegros</i>	4.116,2	0,0	3.902,0	0,0	214,2	5,5
3	33	339	Zuzenbide publikoko bestelako sarrerak <i>Otros ingresos de derecho público</i>	2.840,3	0,0	2.655,2	0,0	185,1	7,0
3	36		Zuzenbide pribatuko bestelako sarrerak <i>Otros ingresos de derecho privado</i>	1.226,0	0,0	1.194,2	0,0	31,8	2,7
3	36	360	Zuzenbide pribatuko bestelako sarrerak <i>Otros ingresos de derecho privado</i>	1.226,0	0,0	1.194,2	0,0	31,8	2,7
4			ERAGIKETA ARRUNTETARAKO TRANSFERENTZIAK ETA TRANSFERENCIAS Y SUBVENCIONES PARA OPERACIONES	13.213.113,4	87,9	12.259.837,8	86,0	953.275,6	7,8
4	40		EAEko sektore publikotik <i>Del sector público de la CAE</i>	445,0	0,0	442,0	0,0	3,0	0,7
4	40	401	Organismo autonomoetatik <i>De Organismos Autónomos</i>	445,0	0,0	442,0	0,0	3,0	0,7
4	42		Foru-aldundietatik eta Euskal Autonomia Erkidegoko toki-entitateetatik <i>De Diputaciones Forales y de Entidades Locales del País Vasco</i>	12.687.856,7	84,4	11.901.152,7	83,5	786.703,9	6,6
4	42	420	Arabako Foru Aldunditik <i>De la Diputación Foral de Álava</i>	2.013.700,3	13,4	1.910.132,1	13,4	103.568,2	5,4
4	42	421	Gipuzkoako Foru Aldunditik <i>De la Diputación Foral de Gipuzkoa</i>	4.268.194,3	28,4	3.976.189,6	27,9	292.004,7	7,3

MILAKA / MILES

KAP. CAP.	ART. ART.	KON. CON.		2024	%GUZT. %TOT.	2023	%GUZT. %TOT.	ALDEA DIFERENCIA	%
4	42	422	Bizkaiko Foru Aldunditik <i>De la Diputación Foral de Bizkaia</i>	6.405.962,1	42,6	6.014.831,1	42,2	391.131,0	6,5
4	43		Estatuko sektore publikoko entitateetatik <i>De Entidades del sector público del Estado</i>	441.487,4	2,9	284.496,7	2,0	156.990,7	55,2
4	43	430	Estatuko Administrazio Zentralaletik <i>De la Administración Central del Estado</i>	441.190,4	2,9	284.191,6	2,0	156.998,9	55,2
4	43	432	Autonomia-erkidegoetatik <i>De Comunidades Autónomas</i>	40,0	0,0	0,0	0,0	40,0	---
4	43	439	Bestelako entitateetatik <i>De otras entidades</i>	257,0	0,0	305,2	0,0	-48,2	-15,8
4	44		Estatuaren kanpotik <i>Del exterior</i>	83.324,3	0,6	73.746,4	0,5	9.577,9	13,0
4	44	440	Europar Batasunetik - Europako Gizarte Funtsa (EGIF) <i>De la Unión Europea - FSE</i>	24.217,6	0,2	24.666,2	0,2	-448,6	-1,8
4	44	442	Europar Batasunetik - Nekazaritza Bermatzeko Europako Funtsa (NBEF) <i>De la Unión Europea - Fondo Europeo Agrícola de Garantía (FEAGA)</i>	54.773,6	0,4	45.513,0	0,3	9.260,7	20,3
4	44	443	Europar Batasunetik - Landa Garapenerako Europako Nekazaritza Funtsa (LGENF) <i>De la Unión Europea - Fondo Europeo Agrícola de Desarrollo Rural (FEADER)</i>	4.266,2	0,0	3.490,0	0,0	776,2	22,2
4	44	448	Europar Batasunetik - Bestelako transferentziak eta dirulaguntzak <i>De la Unión Europea - Otras transferencias y subvenciones</i>	26,9	0,0	77,2	0,0	-50,3	-65,2
4	44	449	Estatutik kanpoko bestelako transferentziak eta dirulaguntzak <i>Otras transferencias y subvenciones del exterior</i>	40,0	0,0	0,0	0,0	40,0	---
5			ONDARE-SARRERAK INGRESOS PATRIMONIALES	60.399,3	0,4	42.588,1	0,3	17.811,2	41,8
5	51		EAEko administ. publiko gisa sailkat. dauden bestelako entitateetako <i>De inversiones financieras en otras entidades clasificadas</i>	10,5	0,0	15,7	0,0	-5,2	-32,9
5	51	512	Maileguen interesak <i>Intereses de préstamos</i>	10,5	0,0	15,7	0,0	-5,2	-32,9
5	52		Bestelako entitateetako inbertsio finantzarioak <i>De inversiones financieras en otras entidades</i>	266,3	0,0	0,0	0,0	266,3	---
5	52	520	Dibidenduak eta etekineto partaidetzak <i>Dividendos y participaciones en beneficios</i>	266,3	0,0	0,0	0,0	266,3	---
5	53		Bestelako sarrera finantzarioak <i>Otros ingresos financieros</i>	60.050,0	0,4	42.500,0	0,3	17.550,0	41,3
5	53	530	Bankuko kontu korronteen interesak <i>Intereses de cuentas corrientes bancarias</i>	60.050,0	0,4	42.500,0	0,3	17.550,0	41,3
5	54		Lurren eta ondasun higiezin errentak <i>Rentas de terrenos y de bienes inmuebles</i>	72,4	0,0	72,4	0,0	0,0	0,0
5	54	541	Ondasun higiezin errentak <i>Rentas de bienes inmuebles</i>	72,4	0,0	72,4	0,0	0,0	0,0
6			INBERTSIO ERREALEN BESTERENTZEA ENAJENACIÓN DE INVERSIONES REALES	20,0	0,0	0,0	0,0	20,0	---
6	61		Inbertsio materialak <i>Inversiones materiales</i>	20,0	0,0	0,0	0,0	20,0	---
6	61	618	Garraio-elementuak <i>Elementos de transporte</i>	20,0	0,0	0,0	0,0	20,0	---
7			KAPITAL-ERAGIKETETARAKO TRANSFERENTZIAK ETA TRANSFERENCIAS Y SUBVENCIONES PARA OPERACIONES DE	231.050,2	1,5	154.444,5	1,1	76.605,8	49,6
7	72		Foru-aldundietatik eta Euskal Autonomia Erkidegoko toki-entitateetatik <i>De Diputaciones Forales y de Entidades Locales del País Vasco</i>	10,5	0,0	10,5	0,0	0,0	0,0
7	72	720	Arabako Foru Aldunditik <i>De la Diputación Foral de Álava</i>	10,5	0,0	10,5	0,0	0,0	0,0
7	73		Estatuko sektore publikoko entitateetatik <i>De Entidades del sector público del Estado</i>	188.725,0	1,3	135.437,0	1,0	53.288,0	39,3
7	73	730	Estatuko Administrazio Zentraletik <i>De la Administración Central del Estado</i>	188.725,0	1,3	135.437,0	1,0	53.288,0	39,3
7	74		Estatuaren kanpotik <i>Del exterior</i>	40.260,1	0,3	18.997,0	0,1	21.263,1	111,9
7	74	741	Europar Batasunetik - Eskualdeko Garapenerako Europako Funtsa (EGEF) <i>De la Unión Europea - Fondo Europeo de Desarrollo Regional (FEDER)</i>	4.400,0	0,0	1.100,0	0,0	3.300,0	300,0
7	74	742	Europar Batasunetik - Nekazaritza Bermatzeko Europako Funtsa (NBEF) <i>De la Unión Europea - Fondo Europeo Agrícola de Garantía (FEAGA)</i>	11.758,1	0,1	1.277,0	0,0	10.481,1	820,7
7	74	743	Europar Batasunetik - Landa Garapenerako Europako Nekazaritza Funtsa (LGENF) <i>De la Unión Europea - Fondo Europeo Agrícola de Desarrollo Rural (FEADER)</i>	17.202,0	0,1	9.720,0	0,1	7.482,0	77,0
7	74	744	Europar Batasunetik - Europako Itsas eta Arrantza Funtsa (EIAF) <i>De la Unión Europea - Fondo Europeo Marítimo y de Pesca (FEMP)</i>	6.900,0	0,0	6.900,0	0,0	0,0	0,0

MILAKA / MILES

KAP. CAP.	ART. ART.	KON. CON.		2024	%GUZT. %TOT.	2023	%GUZT. %TOT.	ALDEA DIFERENCIA	%
7	75		Enpresetatik, familietatik eta irabazi-asmorik gabeko erakundeetatik <i>De empresas, familias e instituciones sin fines de lucro</i>	2.054,6	0,0	0,0	0,0	2.054,6	---
7	75	751	Beste enpresa batzuetatik <i>De otras empresas</i>	2.054,6	0,0	0,0	0,0	2.054,6	---
8			AKTIBO FINANTZARIOEN MURRIZKETA DISMINUCIÓN DE ACTIVOS FINANCIEROS	608.339,0	4,0	522.829,7	3,7	85.509,3	16,4
8	81		EAEko administ. publiko gisa sailkat. dauden bestelako entitateetako <i>Inversiones financieras en otras entidades clasificadas Administraciones</i>	369,9	0,0	364,8	0,0	5,2	1,4
8	81	812	Maileguak <i>Préstamos</i>	369,9	0,0	364,8	0,0	5,2	1,4
8	82		Bestelako inbertsio finantzarioak <i>Otras inversiones financieras</i>	10.929,5	0,1	10.926,7	0,1	2,8	0,0
8	82	822	Maileguak <i>Préstamos</i>	5.459,5	0,0	5.456,7	0,0	2,8	0,1
8	82	823	Langileentzako maileguak <i>Préstamos al personal</i>	5.470,0	0,0	5.470,0	0,0	0,0	0,0
8	87		Gerakinak <i>Remanentes</i>	597.039,5	4,0	511.538,3	3,6	85.501,3	16,7
8	87	870	Gerakinak <i>Remanentes</i>	597.039,5	4,0	511.538,3	3,6	85.501,3	16,7
9			PASIBO FINANTZARIOEN GEHIKUNTZA AUMENTO DE PASIVOS FINANCIEROS	837.092,9	5,6	1.197.472,7	8,4	-360.379,8	-30,1
9	90		Jesapenak eta antzeko beste jaulkipen batzuk <i>Empréstitos y otras emisiones análogas</i>	837.092,9	5,6	1.197.472,7	8,4	-360.379,8	-30,1
9	90	900	Obligazioak eta bonuak <i>Obligaciones y bonos</i>	837.092,9	5,6	1.197.472,7	8,4	-360.379,8	-30,1
			GUZTIRA TOTAL	15.025.441,0	100,0	14.250.722,0	100,0	774.719,0	5,4



Sailkapen Organikoa
Clasificación Orgánica

Administrazio Orokorra
Administración General

LABURPENA: ATALA - SARRERAK
RESUMEN: SECCIÓN - INGRESOS

ORGANIKOA / ORGANICA

EKONOMIKOA / ECONOMICA

FUNTZIONALA / FUNCIONAL

		MILAKA / MILES					
ATAL SEC.		2024	%GUZT. %TOT.	2023	%GUZT. %TOT.	ALDEA DIFERENCIA	%
01	Jauriaritzaren Lehendakaritza <i>Lehendakaritza-Presidencia del Gobierno</i>	49,5	0,0	49,5	0,0	0,0	0,0
02	Segurtasuna <i>Seguridad</i>	36.613,3	0,2	34.882,5	0,2	1.730,8	5,0
03	Lana eta Enplegua <i>Trabajo y Empleo</i>	2.233,0	0,0	2.233,0	0,0	0,0	0,0
04	Gobernantza Publikoa eta Autogobernua <i>Gobernanza Pública y Autogobierno</i>	1.215,5	0,0	1.211,7	0,0	3,9	0,3
05	Ekonomiaren Garapena, Jasangarritasuna eta Ingurumena <i>Desarrollo Económico, Sostenibilidad y Medio Ambiente</i>	15.033,8	0,1	15.091,8	0,1	-58,0	-0,4
06	Ekonomia eta Ogasuna <i>Economía y Hacienda</i>	67.312,4	0,4	49.262,4	0,3	18.050,0	36,6
07	Hezkuntza <i>Educación</i>	8.330,5	0,1	7.916,2	0,1	414,4	5,2
08	Lurralde Plangintza, Etxebizitza eta Garraioak <i>Planificación Territorial, Vivienda y Transportes</i>	11.402,4	0,1	10.559,9	0,1	842,4	8,0
09	Osasuna <i>Salud</i>	1.891,1	0,0	1.807,1	0,0	84,0	4,6
10	Berdintasuna, Justizia eta Gizarte Politikak <i>Igualdad, Justicia y Políticas Sociales</i>	4.579,1	0,0	3.880,1	0,0	699,0	18,0
11	Kultura eta Hizkuntza Politika <i>Cultura y Política Lingüística</i>	420,0	0,0	211,0	0,0	209,0	99,1
12	Turismoa, Merkataritza eta Kontsumoa <i>Turismo, Comercio y Consumo</i>	643,9	0,0	765,5	0,0	-121,6	-15,9
90	Zor Publikoa <i>Deuda Pública</i>	837.092,9	5,6	1.197.472,7	8,4	-360.379,8	-30,1
95	Erakundeen Baliabideak eta Konpromisoak <i>Recursos y Compromisos Institucionales</i>	13.441.584,1	89,5	12.413.840,4	87,1	1.027.743,7	8,3
99	Hainbat Sail <i>Diversos Departamentos</i>	597.039,5	4,0	511.538,3	3,6	85.501,3	16,7
	GUZTIRA TOTAL	15.025.441,0	100,0	14.250.722,0	100,0	774.719,0	5,4



Sailkapen Ekonomiko-Organikoa
Clasificación Económica-Orgánica



Administrazio Orokorra
Administración General

LABURPENA: KAPITULUA; ATALA - SARRERAK
RESUMEN: CAPÍTULO; SECCIÓN - INGRESOS

ORGANIKOA / ORGANICA

EKONOMIKOA / ECONOMICA

FUNTZIONALA / FUNCIONAL

		MILAKA / MILES						
KAP. CAP.	ATAL SEC.		2024	%GUZT. %TOT.	2023	%GUZT. %TOT.	ALDEA DIFERENCIA	%
2		Zeharkako zergak <i>Impuestos Indirectos</i>	4.040,0	0,0	3.940,0	0,0	100,0	2,5
2	06	Ekonomia eta Ogasuna Economía y Hacienda	4.040,0	0,0	3.940,0	0,0	100,0	2,5
3		Tasak, prezio publikoak eta bestelako sarrerak <i>Tasas, Precios Públicos y Otros Ingresos</i>	71.386,2	0,5	69.609,2	0,5	1.777,0	2,6
3	01	Jaurtaritzaren Lehendakaritza Lehendakaritza-Presidencia del Gobierno	49,5	0,0	49,5	0,0	0,0	0,0
3	02	Segurtasuna Seguridad	30.523,7	0,2	30.882,5	0,2	-358,8	-1,2
3	03	Lana eta Enplegua Trabajo y Empleo	2.233,0	0,0	2.233,0	0,0	0,0	0,0
3	04	Gobernantza Publikoa eta Autogobernua Gobernanza Pública y Autogobierno	815,5	0,0	811,7	0,0	3,9	0,5
3	05	Ekonomiaren Garapena, Jasangarritasuna eta Ingurumena Desarrollo Económico, Sostenibilidad y Medio Ambiente	9.833,8	0,1	9.891,8	0,1	-58,0	-0,6
3	06	Ekonomia eta Ogasuna Economía y Hacienda	3.200,0	0,0	2.750,0	0,0	450,0	16,4
3	07	Hezkuntza Educación	6.338,4	0,0	5.927,1	0,0	411,3	6,9
3	08	Lurralde Plangintza, Etxebizitza eta Garraioak Planificación Territorial, Vivienda y Transportes	11.111,0	0,1	10.559,9	0,1	551,1	5,2
3	09	Osasuna Salud	1.883,1	0,0	1.807,1	0,0	76,0	4,2
3	10	Berdintasuna, Justizia eta Gizarte Politikak Igualdad, Justicia y Políticas Sociales	4.509,1	0,0	3.810,1	0,0	699,0	18,3
3	11	Kultura eta Hizkuntza Politika Cultura y Política Lingüística	338,0	0,0	211,0	0,0	127,0	60,2
3	12	Turismoa, Merkataritza eta Kontsumoa Turismo, Comercio y Consumo	551,0	0,0	675,5	0,0	-124,5	-18,4
4		Eragiketa arruntetarako transferentziak eta dirulaguntzak <i>Transferencias y Subvenciones para Operaciones Corrientes</i>	13.213.113,4	87,9	12.259.837,8	86,0	953.275,6	7,8
4	07	Hezkuntza Educación	445,0	0,0	442,0	0,0	3,0	0,7
4	11	Kultura eta Hizkuntza Politika Cultura y Política Lingüística	80,0	0,0	0,0	0,0	80,0	---
4	95	Erakundeen Baliabideak eta Konpromisoak Recursos y Compromisos Institucionales	13.212.588,4	87,9	12.259.395,9	86,0	953.192,6	7,8
5		Ondare-sarrerak <i>Ingresos Patrimoniales</i>	60.399,3	0,4	42.588,1	0,3	17.811,2	41,8
5	02	Segurtasuna Seguridad	15,0	0,0	0,0	0,0	15,0	---
5	06	Ekonomia eta Ogasuna Economía y Hacienda	60.072,4	0,4	42.572,4	0,3	17.500,0	41,1
5	07	Hezkuntza Educación	10,5	0,0	15,7	0,0	-5,2	-32,9
5	08	Lurralde Plangintza, Etxebizitza eta Garraioak Planificación Territorial, Vivienda y Transportes	291,3	0,0	0,0	0,0	291,3	---
5	09	Osasuna Salud	8,0	0,0	0,0	0,0	8,0	---
5	11	Kultura eta Hizkuntza Politika Cultura y Política Lingüística	2,0	0,0	0,0	0,0	2,0	---
6		Inbertsio errealeen besterentzea <i>Enajenación de Inversiones Reales</i>	20,0	0,0	0,0	0,0	20,0	---
6	02	Segurtasuna Seguridad	20,0	0,0	0,0	0,0	20,0	---
7		Kapital-eragiketarako transferentziak eta dirulaguntzak <i>Transferencias y Subvenciones para Operaciones de Capital</i>	231.050,2	1,5	154.444,5	1,1	76.605,8	49,6
7	02	Segurtasuna Seguridad	2.054,6	0,0	0,0	0,0	2.054,6	---
7	95	Erakundeen Baliabideak eta Konpromisoak Recursos y Compromisos Institucionales	228.995,6	1,5	154.444,5	1,1	74.551,1	48,3

MILAKA / MILES

KAP. CAP.	ATAL SEC.		2024	%GUZT. %TOT.	2023	%GUZT. %TOT.	ALDEA DIFERENCIA	%
8		Aktibo finantzarioen murrizketa Disminución de Activos Financieros	608.339,0	4,0	522.829,7	3,7	85.509,3	16,4
8	02	<i>Segurtasuna</i> Seguridad	4.000,0	0,0	4.000,0	0,0	0,0	0,0
8	04	<i>Gobernantza Publikoa eta Autogobernua</i> Gobernanza Pública y Autogobierno	400,0	0,0	400,0	0,0	0,0	0,0
8	05	<i>Ekonomiaren Garapena, Jasangarritasuna eta Ingurumena</i> Desarrollo Económico, Sostenibilidad y Medio Ambiente	5.200,0	0,0	5.200,0	0,0	0,0	0,0
8	07	<i>Hezkuntza</i> Educación	1.536,6	0,0	1.531,4	0,0	5,2	0,3
8	10	<i>Berdintasuna, Justizia eta Gizarte Politikak</i> Igualdad, Justicia y Políticas Sociales	70,0	0,0	70,0	0,0	0,0	0,0
8	12	<i>Turismoa, Merkataritza eta Kontsumoa</i> Turismo, Comercio y Consumo	92,8	0,0	90,0	0,0	2,8	3,2
8	99	<i>Hainbat Sail</i> Diversos Departamentos	597.039,5	4,0	511.538,3	3,6	85.501,3	16,7
9		Pasibo finantzarioen gehikuntza Aumento de Pasivos Financieros	837.092,9	5,6	1.197.472,7	8,4	-360.379,8	-30,1
9	90	<i>Zor Publikoa</i> Deuda Pública	837.092,9	5,6	1.197.472,7	8,4	-360.379,8	-30,1
		GUZTIRA TOTAL	15.025.441,0	100,0	14.250.722,0	100,0	774.719,0	5,4



Sailkapen Organiko-Ekonomikoa
Clasificación Orgánica-Económica



Administrazio Orokorra
Administración General

LABURPENA: ATALA ETA KAPITULUA SARRERAK
RESUMEN: SECCIÓN Y CAPÍTULO INGRESOS

ORGANIKOA / ORGANICA

EKONOMIKOA / ECONOMICA

FUNTZIONALA / FUNCIONAL

MILAKA / MILES

ATAL SEC.		GUZTIRA TOTAL	KAPITULUAK CAPITULOS							
			2 Zeharkako zergak Impuestos indirectos	3 Tasak prez.pub. Tasas prec.públ.	4 Transf. arruntak Transfe. corrientes	5 Ondare sarrerak Ingresos patrimon.	6 Inb.err. bestereztz Enaj.Inver reales	7 Kapital transf. Transfe. capital	8 Aktibo f. murrizketa Dism. act. financie.	9 Pasibo f. gehikuntza Aumento de pasi.fin
01	Lehendakaritza Lehendakaritza	49,5	0,0	49,5	0,0	0,0	0,0	0,0	0,0	0,0
02	Segurtasuna Seguridad	36.613,3	0,0	30.523,7	0,0	15,0	20,0	2.054,6	4.000,0	0,0
03	Lana eta Enplegua Trabajo y Empleo	2.233,0	0,0	2.233,0	0,0	0,0	0,0	0,0	0,0	0,0
04	Gobernantza P.Autog. Gobernanza P.Autogo.	1.215,5	0,0	815,5	0,0	0,0	0,0	0,0	400,0	0,0
05	Ekon.Garap.,Jas.,Ing Des.Ec., Sost, M.A.	15.033,8	0,0	9.833,8	0,0	0,0	0,0	0,0	5.200,0	0,0
06	Ekonomia eta Ogasuna Economía y Hacienda	67.312,4	4.040,0	3.200,0	0,0	60.072,4	0,0	0,0	0,0	0,0
07	Hezkuntza Educación	8.330,5	0,0	6.338,4	445,0	10,5	0,0	0,0	1.536,6	0,0
08	Lur.Pl., Etxeb., Garr. PT.Viv.Tptes	11.402,4	0,0	11.111,0	0,0	291,3	0,0	0,0	0,0	0,0
09	Osasuna Salud	1.891,1	0,0	1.883,1	0,0	8,0	0,0	0,0	0,0	0,0
10	Berdint., Just. Eta Giz.Pol. Igualdad, Just. Pcas.Soc	4.579,1	0,0	4.509,1	0,0	0,0	0,0	0,0	70,0	0,0
11	Kultura Hizkun.Pol. Cultura y Pol.Lingü.	420,0	0,0	338,0	80,0	2,0	0,0	0,0	0,0	0,0
12	Turismoa, Me.Kontsum Turismo, Comercio C.	643,9	0,0	551,0	0,0	0,0	0,0	0,0	92,8	0,0
90	Zor Publikoa Deuda Pública	837.092,9	0,0	0,0	0,0	0,0	0,0	0,0	0,0	837.092,9
95	Erakun.Baliab.Konpr. Recursos Com.Instít.	13.441.584,1	0,0	0,0	13.212.588,4	0,0	0,0	228.995,6	0,0	0,0
99	Hainbat Sail Diversos Departament	597.039,5	0,0	0,0	0,0	0,0	0,0	0,0	597.039,5	0,0
	GUZTIRA TOTAL	15.025.441,0	4.040,0	71.386,2	13.213.113,4	60.399,3	20,0	231.050,2	608.339,0	837.092,9

Administrazio Orokorra
Administración General

LABURPENA: ATALA; KAPITULUA - SARRERAK
RESUMEN: SECCIÓN; CAPÍTULO - INGRESOS

ORGANIKOA / ORGANICA

EKONOMIKOA / ECONOMICA

FUNTZIONALA / FUNCIONAL

		MILAKA / MILES						
ATAL SEC.	KAP. CAP.		2024	%GUZT. %TOT.	2023	%GUZT. %TOT.	ALDEA DIFERENCIA	%
01		JAURLARITZAREN LEHENDAKARITZA LEHENDAKARITZA-PRESIDENCIA DEL GOBIERNO	49,5	0,0	49,5	0,0	0,0	0,0
01	3	Tasak, prezio publikoak eta bestelako sarrerak <i>Tasas, Precios Públicos y Otros Ingresos</i>	49,5	0,0	49,5	0,0	0,0	0,0
02		SEGURTASUNA SEGURIDAD	36.613,3	0,2	34.882,5	0,2	1.730,8	5,0
02	3	Tasak, prezio publikoak eta bestelako sarrerak <i>Tasas, Precios Públicos y Otros Ingresos</i>	30.523,7	0,2	30.882,5	0,2	-358,8	-1,2
02	5	Ondare-sarrerak <i>Ingresos Patrimoniales</i>	15,0	0,0	0,0	0,0	15,0	---
02	6	Inbertsio errealen besterentzea <i>Enajenación de Inversiones Reales</i>	20,0	0,0	0,0	0,0	20,0	---
02	7	Kapital-eragiketarako transferentziak eta dirulaguntzak <i>Transferencias y Subvenciones para Operaciones de Capital</i>	2.054,6	0,0	0,0	0,0	2.054,6	---
02	8	Aktibo finantzarioen murrizketa <i>Disminución de Activos Financieros</i>	4.000,0	0,0	4.000,0	0,0	0,0	0,0
03		LANA ETA ENPLEGUA TRABAJO Y EMPLEO	2.233,0	0,0	2.233,0	0,0	0,0	0,0
03	3	Tasak, prezio publikoak eta bestelako sarrerak <i>Tasas, Precios Públicos y Otros Ingresos</i>	2.233,0	0,0	2.233,0	0,0	0,0	0,0
04		GOBERNANTZA PUBLIKOA ETA AUTOGOBERNUA GOBERNANZA PÚBLICA Y AUTOGOBIERNO	1.215,5	0,0	1.211,7	0,0	3,9	0,3
04	3	Tasak, prezio publikoak eta bestelako sarrerak <i>Tasas, Precios Públicos y Otros Ingresos</i>	815,5	0,0	811,7	0,0	3,9	0,5
04	8	Aktibo finantzarioen murrizketa <i>Disminución de Activos Financieros</i>	400,0	0,0	400,0	0,0	0,0	0,0
05		EKONOMIAREN GARAPENA, JASANGARRITASUNA ETA INGURUMENA DESARROLLO ECONÓMICO, SOSTENIBILIDAD Y MEDIO AMBIENTE	15.033,8	0,1	15.091,8	0,1	-58,0	-0,4
05	3	Tasak, prezio publikoak eta bestelako sarrerak <i>Tasas, Precios Públicos y Otros Ingresos</i>	9.833,8	0,1	9.891,8	0,1	-58,0	-0,6
05	8	Aktibo finantzarioen murrizketa <i>Disminución de Activos Financieros</i>	5.200,0	0,0	5.200,0	0,0	0,0	0,0
06		EKONOMIA ETA OGASUNA ECONOMÍA Y HACIENDA	67.312,4	0,4	49.262,4	0,3	18.050,0	36,6
06	2	Zeharkako zergak <i>Impuestos Indirectos</i>	4.040,0	0,0	3.940,0	0,0	100,0	2,5
06	3	Tasak, prezio publikoak eta bestelako sarrerak <i>Tasas, Precios Públicos y Otros Ingresos</i>	3.200,0	0,0	2.750,0	0,0	450,0	16,4
06	5	Ondare-sarrerak <i>Ingresos Patrimoniales</i>	60.072,4	0,4	42.572,4	0,3	17.500,0	41,1
07		HEZKUNTZA EDUCACIÓN	8.330,5	0,1	7.916,2	0,1	414,4	5,2
07	3	Tasak, prezio publikoak eta bestelako sarrerak <i>Tasas, Precios Públicos y Otros Ingresos</i>	6.338,4	0,0	5.927,1	0,0	411,3	6,9
07	4	Eragiketa arruntetarako transferentziak eta dirulaguntzak <i>Transferencias y Subvenciones para Operaciones Corrientes</i>	445,0	0,0	442,0	0,0	3,0	0,7
07	5	Ondare-sarrerak <i>Ingresos Patrimoniales</i>	10,5	0,0	15,7	0,0	-5,2	-32,9
07	8	Aktibo finantzarioen murrizketa <i>Disminución de Activos Financieros</i>	1.536,6	0,0	1.531,4	0,0	5,2	0,3
08		LURRALDE PLANGINTZA, ETXEBIZITZA ETA GARRAIOAK PLANIFICACIÓN TERRITORIAL, VIVIENDA Y TRANSPORTES	11.402,4	0,1	10.559,9	0,1	842,4	8,0
08	3	Tasak, prezio publikoak eta bestelako sarrerak <i>Tasas, Precios Públicos y Otros Ingresos</i>	11.111,0	0,1	10.559,9	0,1	551,1	5,2
08	5	Ondare-sarrerak <i>Ingresos Patrimoniales</i>	291,3	0,0	0,0	0,0	291,3	---
09		OSASUNA SALUD	1.891,1	0,0	1.807,1	0,0	84,0	4,6
09	3	Tasak, prezio publikoak eta bestelako sarrerak <i>Tasas, Precios Públicos y Otros Ingresos</i>	1.883,1	0,0	1.807,1	0,0	76,0	4,2
09	5	Ondare-sarrerak <i>Ingresos Patrimoniales</i>	8,0	0,0	0,0	0,0	8,0	---

MILAKA / MILES

ATAL SEC.	KAP. CAP.		2024	%GUZT. %TOT.	2023	%GUZT. %TOT.	ALDEA DIFERENCIA	%
10		BERDINTASUNA, JUSTIZIA ETA GIZARTE POLITIKAK IGUALDAD, JUSTICIA Y POLÍTICAS SOCIALES	4.579,1	0,0	3.880,1	0,0	699,0	18,0
10	3	Tasak, prezio publikoak eta bestelako sarrerak <i>Tasas, Precios Públicos y Otros Ingresos</i>	4.509,1	0,0	3.810,1	0,0	699,0	18,3
10	8	Aktibo finantzarioen murrizketa <i>Disminución de Activos Financieros</i>	70,0	0,0	70,0	0,0	0,0	0,0
11		KULTURA ETA HIZKUNTZA POLITIKA CULTURA Y POLÍTICA LINGÜÍSTICA	420,0	0,0	211,0	0,0	209,0	99,1
11	3	Tasak, prezio publikoak eta bestelako sarrerak <i>Tasas, Precios Públicos y Otros Ingresos</i>	338,0	0,0	211,0	0,0	127,0	60,2
11	4	Eragiketa arruntetarako transferentziak eta dirulaguntzak <i>Transferencias y Subvenciones para Operaciones Corrientes</i>	80,0	0,0	0,0	0,0	80,0	---
11	5	Ondare-sarrerak <i>Ingresos Patrimoniales</i>	2,0	0,0	0,0	0,0	2,0	---
12		TURISMOA, MERKATARITZA ETA KONTSUMOA TURISMO, COMERCIO Y CONSUMO	643,9	0,0	765,5	0,0	-121,6	-15,9
12	3	Tasak, prezio publikoak eta bestelako sarrerak <i>Tasas, Precios Públicos y Otros Ingresos</i>	551,0	0,0	675,5	0,0	-124,5	-18,4
12	8	Aktibo finantzarioen murrizketa <i>Disminución de Activos Financieros</i>	92,8	0,0	90,0	0,0	2,8	3,2
90		ZOR PUBLIKOA DEUDA PÚBLICA	837.092,9	5,6	1.197.472,7	8,4	-360.379,8	-30,1
90	9	Pasibo finantzarioen gehikuntza <i>Aumento de Pasivos Financieros</i>	837.092,9	5,6	1.197.472,7	8,4	-360.379,8	-30,1
95		ERAKUNDEEN BALIABIDEAK ETA KONPROMISOAK RECURSOS Y COMPROMISOS INSTITUCIONALES	13.441.584,1	89,5	12.413.840,4	87,1	1.027.743,7	8,3
95	4	Eragiketa arruntetarako transferentziak eta dirulaguntzak <i>Transferencias y Subvenciones para Operaciones Corrientes</i>	13.212.588,4	87,9	12.259.395,9	86,0	953.192,6	7,8
95	7	Kapital-eragiketarako transferentziak eta dirulaguntzak <i>Transferencias y Subvenciones para Operaciones de Capital</i>	228.995,6	1,5	154.444,5	1,1	74.551,1	48,3
99		HAINBAT SAIL DIVERSOS DEPARTAMENTOS	597.039,5	4,0	511.538,3	3,6	85.501,3	16,7
99	8	Aktibo finantzarioen murrizketa <i>Disminución de Activos Financieros</i>	597.039,5	4,0	511.538,3	3,6	85.501,3	16,7
		GUZTIRA TOTAL	15.025.441,0	100,0	14.250.722,0	100,0	774.719,0	5,4

Administrazio Orokorra
Administración General

LABURPENA: ATALA; KONTZEPTUA - SARRERAK
RESUMEN: SECCIÓN; CONCEPTO - INGRESOS

ORGANIKOA / ORGANICA

EKONOMIKOA / ECONOMICA

FUNTZIONALA / FUNCIONAL

		MILAKA / MILES						
ATAL SEC.	KON. CON.		2024	%GUZT. %TOT.	2023	%GUZT. %TOT.	ALDEA DIFERENCIA	%
01		JAURLARITZAREN LEHENDAKARITZA	49,5	0,0	49,5	0,0	0,0	0,0
		LEHENDAKARITZA-PRESIDENCIA DEL GOBIERNO						
01	3	Tasak, prezio publikoak eta bestelako sarrerak <i>Tasas, Precios Públicos y Otros Ingresos</i>	49,5	0,0	49,5	0,0	0,0	0,0
01	30	Tasak <i>Tasas</i>	1,0	0,0	1,0	0,0	0,0	0,0
01	301	Ezagutzei edo inguruabar pertsonalei buruzko ziurtagiriak <i>Certificación de conocimientos o relativas a circunstancias personales</i>	1,0	0,0	1,0	0,0	0,0	0,0
01	31	Prezio publikoak <i>Precios públicos</i>	25,0	0,0	25,0	0,0	0,0	0,0
01	310	Prezio publikoak <i>Precios públicos</i>	25,0	0,0	25,0	0,0	0,0	0,0
01	33	Zuzenbide publikoko bestelako sarrerak <i>Otros ingresos de derecho público</i>	16,0	0,0	16,0	0,0	0,0	0,0
01	332	Itzulketak <i>Reintegros</i>	16,0	0,0	16,0	0,0	0,0	0,0
01	36	Zuzenbide pribatuko bestelako sarrerak <i>Otros ingresos de derecho privado</i>	7,5	0,0	7,5	0,0	0,0	0,0
01	360	Zuzenbide pribatuko bestelako sarrerak <i>Otros ingresos de derecho privado</i>	7,5	0,0	7,5	0,0	0,0	0,0
02		SEGURTASUNA	36.613,3	0,2	34.882,5	0,2	1.730,8	5,0
		SEGURIDAD						
02	3	Tasak, prezio publikoak eta bestelako sarrerak <i>Tasas, Precios Públicos y Otros Ingresos</i>	30.523,7	0,2	30.882,5	0,2	-358,8	-1,2
02	30	Tasak <i>Tasas</i>	1.339,2	0,0	1.377,0	0,0	-37,8	-2,7
02	300	Tasa orokorrak <i>Tasas de carácter general</i>	146,7	0,0	91,0	0,0	55,7	61,2
02	302	Trafikoaren, jokoaren, ikuskizunen, larrialdien eta segurtasunaren arloko tasak <i>Tasas en materia de tráfico, juego, espectáculos, emergencias y seguridad</i>	1.192,5	0,0	1.286,0	0,0	-93,5	-7,3
02	33	Zuzenbide publikoko bestelako sarrerak <i>Otros ingresos de derecho público</i>	29.149,4	0,2	29.490,4	0,2	-341,0	-1,2
02	330	Errekarguak eta isunak <i>Recargos y multas</i>	29.073,0	0,2	29.428,0	0,2	-355,0	-1,2
02	331	Zuzenbide publikoko interesak <i>Intereses de derecho público</i>	3,8	0,0	3,8	0,0	0,0	0,0
02	332	Itzulketak <i>Reintegros</i>	4,0	0,0	4,0	0,0	0,0	0,0
02	339	Zuzenbide publikoko bestelako sarrerak <i>Otros ingresos de derecho público</i>	68,6	0,0	54,6	0,0	14,0	25,6
02	36	Zuzenbide pribatuko bestelako sarrerak <i>Otros ingresos de derecho privado</i>	35,1	0,0	15,1	0,0	20,0	132,5
02	360	Zuzenbide pribatuko bestelako sarrerak <i>Otros ingresos de derecho privado</i>	35,1	0,0	15,1	0,0	20,0	132,5
02	5	Ondare-sarrerak <i>Ingresos Patrimoniales</i>	15,0	0,0	0,0	0,0	15,0	---
02	53	Bestelako sarrera finantzarioak <i>Otros ingresos financieros</i>	15,0	0,0	0,0	0,0	15,0	---
02	530	Bankuko kontu korronteen interesak <i>Intereses de cuentas corrientes bancarias</i>	15,0	0,0	0,0	0,0	15,0	---
02	6	Inbertsio errealeen besterentzea <i>Enajenación de Inversiones Reales</i>	20,0	0,0	0,0	0,0	20,0	---
02	61	Inbertsio materialak <i>Inversiones materiales</i>	20,0	0,0	0,0	0,0	20,0	---
02	618	Garraio-elementuak <i>Elementos de transporte</i>	20,0	0,0	0,0	0,0	20,0	---
02	7	Kapital-eragiketarako transferentziak eta dirulaguntzak <i>Transferencias y Subvenciones para Operaciones de Capital</i>	2.054,6	0,0	0,0	0,0	2.054,6	---
02	75	Enpresetatik, familietatik eta irabazi-asmorik gabeko erakundeetatik <i>De empresas, familias e instituciones sin fines de lucro</i>	2.054,6	0,0	0,0	0,0	2.054,6	---

MILAKA / MILES

ATAL SEC.	KON. CON.		2024	%GUZT. %TOT.	2023	%GUZT. %TOT.	ALDEA DIFERENCIA	%
02	751	Beste enpresa batzuetatik <i>De otras empresas</i>	2.054,6	0,0	0,0	0,0	2.054,6	---
02	8	Aktibo finantzarioen murrizketa <i>Disminución de Activos Financieros</i>	4.000,0	0,0	4.000,0	0,0	0,0	0,0
02	82	Bestelako inbertsio finantzarioak <i>Otras inversiones financieras</i>	4.000,0	0,0	4.000,0	0,0	0,0	0,0
02	823	Langileentzako maileguak <i>Préstamos al personal</i>	4.000,0	0,0	4.000,0	0,0	0,0	0,0
03		LANA ETA ENPLEGUA TRABAJO Y EMPLEO	2.233,0	0,0	2.233,0	0,0	0,0	0,0
03	3	Tasak, prezio publikoak eta bestelako sarrerak <i>Tasas, Precios Públicos y Otros Ingresos</i>	2.233,0	0,0	2.233,0	0,0	0,0	0,0
03	33	Zuzenbide publikoko bestelako sarrerak <i>Otros ingresos de derecho público</i>	2.233,0	0,0	2.233,0	0,0	0,0	0,0
03	330	Errekarguak eta isunak <i>Recargos y multas</i>	2.200,0	0,0	2.200,0	0,0	0,0	0,0
03	331	Zuzenbide publikoko interesak <i>Intereses de derecho público</i>	2,8	0,0	5,0	0,0	-2,2	-44,0
03	332	Itzulketak <i>Reintegros</i>	15,2	0,0	15,0	0,0	0,2	1,3
03	339	Zuzenbide publikoko bestelako sarrerak <i>Otros ingresos de derecho público</i>	15,0	0,0	13,0	0,0	2,0	15,4
04		GOBERNANTZA PUBLIKOA ETA AUTOGOBERNUA GOBERNANZA PÚBLICA Y AUTOGOBIERNO	1.215,5	0,0	1.211,7	0,0	3,9	0,3
04	3	Tasak, prezio publikoak eta bestelako sarrerak <i>Tasas, Precios Públicos y Otros Ingresos</i>	815,5	0,0	811,7	0,0	3,9	0,5
04	30	Tasak <i>Tasas</i>	45,0	0,0	45,0	0,0	0,0	0,0
04	300	Tasa orokorrak <i>Tasas de carácter general</i>	45,0	0,0	45,0	0,0	0,0	0,0
04	31	Prezio publikoak <i>Precios públicos</i>	202,0	0,0	200,0	0,0	2,0	1,0
04	310	Prezio publikoak <i>Precios públicos</i>	202,0	0,0	200,0	0,0	2,0	1,0
04	33	Zuzenbide publikoko bestelako sarrerak <i>Otros ingresos de derecho público</i>	95,2	0,0	105,1	0,0	-9,9	-9,4
04	332	Itzulketak <i>Reintegros</i>	20,0	0,0	20,0	0,0	0,0	0,0
04	339	Zuzenbide publikoko bestelako sarrerak <i>Otros ingresos de derecho público</i>	75,2	0,0	85,1	0,0	-9,9	-11,6
04	36	Zuzenbide pribatuko bestelako sarrerak <i>Otros ingresos de derecho privado</i>	473,3	0,0	461,5	0,0	11,8	2,5
04	360	Zuzenbide pribatuko bestelako sarrerak <i>Otros ingresos de derecho privado</i>	473,3	0,0	461,5	0,0	11,8	2,5
04	8	Aktibo finantzarioen murrizketa <i>Disminución de Activos Financieros</i>	400,0	0,0	400,0	0,0	0,0	0,0
04	82	Bestelako inbertsio finantzarioak <i>Otras inversiones financieras</i>	400,0	0,0	400,0	0,0	0,0	0,0
04	823	Langileentzako maileguak <i>Préstamos al personal</i>	400,0	0,0	400,0	0,0	0,0	0,0
05		EKONOMIAREN GARAPENA, JASANGARRITASUNA ETA INGURUMENA DESARROLLO ECONÓMICO, SOSTENIBILIDAD Y MEDIO AMBIENTE	15.033,8	0,1	15.091,8	0,1	-58,0	-0,4
05	3	Tasak, prezio publikoak eta bestelako sarrerak <i>Tasas, Precios Públicos y Otros Ingresos</i>	9.833,8	0,1	9.891,8	0,1	-58,0	-0,6
05	30	Tasak <i>Tasas</i>	5.324,9	0,0	5.372,9	0,0	-48,0	-0,9
05	300	Tasa orokorrak <i>Tasas de carácter general</i>	350,8	0,0	680,8	0,0	-330,0	-48,5
05	301	Ezagutzei edo inguruabar pertsonalei buruzko ziurtagiriak <i>Certificación de conocimientos o relativas a circunstancias personales</i>	120,0	0,0	120,0	0,0	0,0	0,0
05	303	Industria- eta nekazaritza-tasak <i>Tasas de industria, agricultura</i>	573,0	0,0	573,0	0,0	0,0	0,0
05	306	Ingurumen-arloko tasak <i>Tasas en materia de medio ambiente</i>	63,0	0,0	63,0	0,0	0,0	0,0
05	307	Garraio-, kontsumo- eta merkataritza-arloko tasak <i>Tasas en materias de transporte, consumo y comercio</i>	3.818,1	0,0	3.536,1	0,0	282,0	8,0
05	309	EAErena ez den araudian jasota dauden tasak <i>Tasas de normativa no propia de la CAE</i>	400,0	0,0	400,0	0,0	0,0	0,0
05	31	Prezio publikoak <i>Precios públicos</i>	1,0	0,0	1,0	0,0	0,0	0,0
05	310	Prezio publikoak <i>Precios públicos</i>	1,0	0,0	1,0	0,0	0,0	0,0
05	33	Zuzenbide publikoko bestelako sarrerak <i>Otros ingresos de derecho público</i>	4.497,8	0,0	4.507,8	0,0	-10,0	-0,2

MILAKA / MILES

ATAL SEC.	KON. CON.		2024	%GUZT. %TOT.	2023	%GUZT. %TOT.	ALDEA DIFERENCIA	%
05	330	Errekarguak eta isunak <i>Recargos y multas</i>	323,0	0,0	333,0	0,0	-10,0	-3,0
05	331	Zuzenbide publikoko interesak <i>Intereses de derecho público</i>	321,2	0,0	321,2	0,0	0,0	0,0
05	332	Itzulketak <i>Reintegros</i>	2.342,5	0,0	2.342,5	0,0	0,0	0,0
05	339	Zuzenbide publikoko bestelako sarrerak <i>Otros ingresos de derecho público</i>	1.511,1	0,0	1.511,1	0,0	0,0	0,0
05	36	Zuzenbide pribatuko bestelako sarrerak <i>Otros ingresos de derecho privado</i>	10,1	0,0	10,1	0,0	0,0	0,0
05	360	Zuzenbide pribatuko bestelako sarrerak <i>Otros ingresos de derecho privado</i>	10,1	0,0	10,1	0,0	0,0	0,0
05	8	Aktibo finantzarioen murrizketa <i>Disminución de Activos Financieros</i>	5.200,0	0,0	5.200,0	0,0	0,0	0,0
05	82	Bestelako inbertsio finantzarioak <i>Otras inversiones financieras</i>	5.200,0	0,0	5.200,0	0,0	0,0	0,0
05	822	Maileguak <i>Préstamos</i>	5.200,0	0,0	5.200,0	0,0	0,0	0,0
06		EKONOMIA ETA OGASUNA ECONOMÍA Y HACIENDA	67.312,4	0,4	49.262,4	0,3	18.050,0	36,6
06	2	Zeharkako zergak <i>Impuestos Indirectos</i>	4.040,0	0,0	3.940,0	0,0	100,0	2,5
06	28	Bestelako zeharkako zergak <i>Otros impuestos indirectos</i>	4.040,0	0,0	3.940,0	0,0	100,0	2,5
06	280	Bestelako zeharkako zergak <i>Otros impuestos indirectos</i>	4.040,0	0,0	3.940,0	0,0	100,0	2,5
06	3	Tasak, prezio publikoak eta bestelako sarrerak <i>Tasas, Precios Públicos y Otros Ingresos</i>	3.200,0	0,0	2.750,0	0,0	450,0	16,4
06	33	Zuzenbide publikoko bestelako sarrerak <i>Otros ingresos de derecho público</i>	2.500,0	0,0	2.050,0	0,0	450,0	22,0
06	330	Errekarguak eta isunak <i>Recargos y multas</i>	1.200,0	0,0	1.000,0	0,0	200,0	20,0
06	331	Zuzenbide publikoko interesak <i>Intereses de derecho público</i>	600,0	0,0	500,0	0,0	100,0	20,0
06	339	Zuzenbide publikoko bestelako sarrerak <i>Otros ingresos de derecho público</i>	700,0	0,0	550,0	0,0	150,0	27,3
06	36	Zuzenbide pribatuko bestelako sarrerak <i>Otros ingresos de derecho privado</i>	700,0	0,0	700,0	0,0	0,0	0,0
06	360	Zuzenbide pribatuko bestelako sarrerak <i>Otros ingresos de derecho privado</i>	700,0	0,0	700,0	0,0	0,0	0,0
06	5	Ondare-sarrerak <i>Ingresos Patrimoniales</i>	60.072,4	0,4	42.572,4	0,3	17.500,0	41,1
06	53	Bestelako sarrera finantzarioak <i>Otros ingresos financieros</i>	60.000,0	0,4	42.500,0	0,3	17.500,0	41,2
06	530	Bankuko kontu korronteen interesak <i>Intereses de cuentas corrientes bancarias</i>	60.000,0	0,4	42.500,0	0,3	17.500,0	41,2
06	54	Lurren eta ondasun higiezin errentak <i>Rentas de terrenos y de bienes inmuebles</i>	72,4	0,0	72,4	0,0	0,0	0,0
06	541	Ondasun higiezin errentak <i>Rentas de bienes inmuebles</i>	72,4	0,0	72,4	0,0	0,0	0,0
07		HEZKUNTZA EDUCACIÓN	8.330,5	0,1	7.916,2	0,1	414,4	5,2
07	3	Tasak, prezio publikoak eta bestelako sarrerak <i>Tasas, Precios Públicos y Otros Ingresos</i>	6.338,4	0,0	5.927,1	0,0	411,3	6,9
07	30	Tasak <i>Tasas</i>	2.455,2	0,0	2.095,4	0,0	359,8	17,2
07	300	Tasa orokorrak <i>Tasas de carácter general</i>	1.400,0	0,0	774,0	0,0	626,0	80,9
07	301	Ezagutzei edo inguruabar pertsonalei buruzko ziurtagiriak <i>Certificación de conocimientos o relativas a circunstancias personales</i>	1.055,2	0,0	1.321,4	0,0	-266,2	-20,1
07	31	Prezio publikoak <i>Precios públicos</i>	3.546,0	0,0	3.551,5	0,0	-5,5	-0,2
07	310	Prezio publikoak <i>Precios públicos</i>	3.546,0	0,0	3.551,5	0,0	-5,5	-0,2
07	33	Zuzenbide publikoko bestelako sarrerak <i>Otros ingresos de derecho público</i>	337,2	0,0	280,2	0,0	57,0	20,3
07	332	Itzulketak <i>Reintegros</i>	320,1	0,0	260,1	0,0	60,0	23,1
07	339	Zuzenbide publikoko bestelako sarrerak <i>Otros ingresos de derecho público</i>	17,1	0,0	20,1	0,0	-3,0	-14,9
07	4	Eragiketa aruntetarako transferentziak eta dirulaguntzak <i>Transferencias y Subvenciones para Operaciones Corrientes</i>	445,0	0,0	442,0	0,0	3,0	0,7
07	40	EAEko sektore publikotik <i>Del sector público de la CAE</i>	445,0	0,0	442,0	0,0	3,0	0,7

MILAKA / MILES

ATAL SEC.	KON. CON.		2024	%GUZT. %TOT.	2023	%GUZT. %TOT.	ALDEA DIFERENCIA	%
07	401	Organismo autonomoetatik <i>De Organismos Autónomos</i>	445,0	0,0	442,0	0,0	3,0	0,7
07	5	Ondare-sarrerak <i>Ingresos Patrimoniales</i>	10,5	0,0	15,7	0,0	-5,2	-32,9
07	51	EAEko administ. publiko gisa sailkat. dauden bestelako entitateetako <i>De inversiones financieras en otras entidades clasificadas</i>	10,5	0,0	15,7	0,0	-5,2	-32,9
07	512	Maileguen interesak <i>Intereses de préstamos</i>	10,5	0,0	15,7	0,0	-5,2	-32,9
07	8	Aktibo finantzarioen murrizketa <i>Disminución de Activos Financieros</i>	1.536,6	0,0	1.531,4	0,0	5,2	0,3
07	81	EAEko administ. publiko gisa sailkat. dauden bestelako entitateetako <i>Inversiones financieras en otras entidades clasificadas Administraciones</i>	369,9	0,0	364,8	0,0	5,2	1,4
07	812	Maileguak <i>Préstamos</i>	369,9	0,0	364,8	0,0	5,2	1,4
07	82	Bestelako inbertsio finantzarioak <i>Otras inversiones financieras</i>	1.166,7	0,0	1.166,7	0,0	0,0	0,0
07	822	Maileguak <i>Préstamos</i>	166,7	0,0	166,7	0,0	0,0	0,0
07	823	Langileentzako maileguak <i>Préstamos al personal</i>	1.000,0	0,0	1.000,0	0,0	0,0	0,0
08		LURRALDE PLANGINTZA, ETXEBIZITZA ETA GARRAIOAK PLANIFICACIÓN TERRITORIAL, VIVIENDA Y TRANSPORTES	11.402,4	0,1	10.559,9	0,1	842,4	8,0
08	3	Tasak, prezio publikoak eta bestelako sarrerak <i>Tasas, Precios Públicos y Otros Ingresos</i>	11.111,0	0,1	10.559,9	0,1	551,1	5,2
08	30	Tasak <i>Tasas</i>	472,0	0,0	470,0	0,0	2,0	0,4
08	300	Tasa orokorrak <i>Tasas de carácter general</i>	300,0	0,0	300,0	0,0	0,0	0,0
08	305	Etxebizitza- eta eraikuntza-arloko tasak <i>Tasas en materias de vivienda y construcción</i>	170,0	0,0	170,0	0,0	0,0	0,0
08	309	EAEren ez den araudian jasota dauden tasak <i>Tasas de normativa no propia de la CAE</i>	2,0	0,0	0,0	0,0	2,0	---
08	31	Prezio publikoak <i>Precios públicos</i>	9.478,5	0,1	8.994,1	0,1	484,4	5,4
08	310	Prezio publikoak <i>Precios públicos</i>	9.478,5	0,1	8.994,1	0,1	484,4	5,4
08	33	Zuzenbide publikoko bestelako sarrerak <i>Otros ingresos de derecho público</i>	1.160,5	0,0	1.095,9	0,0	64,7	5,9
08	330	Errekarguak eta isunak <i>Recargos y multas</i>	500,0	0,0	450,0	0,0	50,0	11,1
08	331	Zuzenbide publikoko interesak <i>Intereses de derecho público</i>	149,5	0,0	160,9	0,0	-11,3	-7,1
08	332	Itzulketak <i>Reintegros</i>	460,0	0,0	460,0	0,0	0,0	0,0
08	339	Zuzenbide publikoko bestelako sarrerak <i>Otros ingresos de derecho público</i>	51,0	0,0	25,0	0,0	26,0	104,0
08	5	Ondare-sarrerak <i>Ingresos Patrimoniales</i>	291,3	0,0	0,0	0,0	291,3	---
08	52	Bestelako entitateetako inbertsio finantzarioak <i>De inversiones financieras en otras entidades</i>	266,3	0,0	0,0	0,0	266,3	---
08	520	Dibidenduak eta etekinetao partaidetzak <i>Dividendos y participaciones en beneficios</i>	266,3	0,0	0,0	0,0	266,3	---
08	53	Bestelako sarrera finantzarioak <i>Otros ingresos financieros</i>	25,0	0,0	0,0	0,0	25,0	---
08	530	Bankuko kontu korronteen interesak <i>Intereses de cuentas corrientes bancarias</i>	25,0	0,0	0,0	0,0	25,0	---
09		OSASUNA SALUD	1.891,1	0,0	1.807,1	0,0	84,0	4,6
09	3	Tasak, prezio publikoak eta bestelako sarrerak <i>Tasas, Precios Públicos y Otros Ingresos</i>	1.883,1	0,0	1.807,1	0,0	76,0	4,2
09	30	Tasak <i>Tasas</i>	1.002,8	0,0	992,8	0,0	10,0	1,0
09	300	Tasa orokorrak <i>Tasas de carácter general</i>	14,9	0,0	14,9	0,0	0,0	0,0
09	304	Osasun-tasak <i>Tasas de sanidad</i>	927,9	0,0	917,9	0,0	10,0	1,1
09	308	EAEren araudi propioan jasota dauden bestelako tasak <i>Otras tasas de normativa propia de la CAE</i>	60,0	0,0	60,0	0,0	0,0	0,0
09	31	Prezio publikoak <i>Precios públicos</i>	67,0	0,0	67,0	0,0	0,0	0,0
09	310	Prezio publikoak <i>Precios públicos</i>	67,0	0,0	67,0	0,0	0,0	0,0
09	33	Zuzenbide publikoko bestelako sarrerak <i>Otros ingresos de derecho público</i>	813,3	0,0	747,3	0,0	66,0	8,8

MILAKA / MILES

ATAL SEC.	KON. CON.		2024	%GUZT. %TOT.	2023	%GUZT. %TOT.	ALDEA DIFERENCIA	%
09	330	Errekarguak eta isunak <i>Recargos y multas</i>	275,1	0,0	210,1	0,0	65,0	30,9
09	331	Zuzenbide publikoko interesak <i>Intereses de derecho público</i>	0,6	0,0	0,6	0,0	0,0	0,0
09	332	Itzulketak <i>Reintegros</i>	157,4	0,0	157,4	0,0	0,0	0,0
09	339	Zuzenbide publikoko bestelako sarrerak <i>Otros ingresos de derecho público</i>	380,3	0,0	379,3	0,0	1,0	0,3
09	5	Ondare-sarrerak <i>Ingresos Patrimoniales</i>	8,0	0,0	0,0	0,0	8,0	---
09	53	Bestelako sarrera finantzarioak <i>Otros ingresos financieros</i>	8,0	0,0	0,0	0,0	8,0	---
09	530	Bankuko kontu korronteen interesak <i>Intereses de cuentas corrientes bancarias</i>	8,0	0,0	0,0	0,0	8,0	---
10		BERDINTASUNA, JUSTIZIA ETA GIZARTE POLITIKAK IGUALDAD, JUSTICIA Y POLÍTICAS SOCIALES	4.579,1	0,0	3.880,1	0,0	699,0	18,0
10	3	Tasak, prezio publikoak eta bestelako sarrerak <i>Tasas, Precios Públicos y Otros Ingresos</i>	4.509,1	0,0	3.810,1	0,0	699,0	18,3
10	30	Tasak <i>Tasas</i>	246,0	0,0	75,0	0,0	171,0	228,0
10	300	Tasa orokorrak <i>Tasas de carácter general</i>	246,0	0,0	75,0	0,0	171,0	228,0
10	31	Prezio publikoak <i>Precios públicos</i>	3.943,1	0,0	3.634,1	0,0	309,0	8,5
10	310	Prezio publikoak <i>Precios públicos</i>	3.943,1	0,0	3.634,1	0,0	309,0	8,5
10	33	Zuzenbide publikoko bestelako sarrerak <i>Otros ingresos de derecho público</i>	320,0	0,0	101,0	0,0	219,0	216,8
10	332	Itzulketak <i>Reintegros</i>	303,0	0,0	89,0	0,0	214,0	240,4
10	339	Zuzenbide publikoko bestelako sarrerak <i>Otros ingresos de derecho público</i>	17,0	0,0	12,0	0,0	5,0	41,7
10	8	Aktibo finantzarioen murrizketa <i>Disminución de Activos Financieros</i>	70,0	0,0	70,0	0,0	0,0	0,0
10	82	Bestelako inbertsio finantzarioak <i>Otras inversiones financieras</i>	70,0	0,0	70,0	0,0	0,0	0,0
10	823	Langileentzako maileguak <i>Préstamos al personal</i>	70,0	0,0	70,0	0,0	0,0	0,0
11		KULTURA ETA HIZKUNTZA POLITIKA CULTURA Y POLÍTICA LINGÜÍSTICA	420,0	0,0	211,0	0,0	209,0	99,1
11	3	Tasak, prezio publikoak eta bestelako sarrerak <i>Tasas, Precios Públicos y Otros Ingresos</i>	338,0	0,0	211,0	0,0	127,0	60,2
11	30	Tasak <i>Tasas</i>	25,5	0,0	5,5	0,0	20,0	363,6
11	300	Tasa orokorrak <i>Tasas de carácter general</i>	25,5	0,0	5,5	0,0	20,0	363,6
11	31	Prezio publikoak <i>Precios públicos</i>	31,0	0,0	25,0	0,0	6,0	24,0
11	310	Prezio publikoak <i>Precios públicos</i>	31,0	0,0	25,0	0,0	6,0	24,0
11	33	Zuzenbide publikoko bestelako sarrerak <i>Otros ingresos de derecho público</i>	281,5	0,0	180,5	0,0	101,0	56,0
11	331	Zuzenbide publikoko interesak <i>Intereses de derecho público</i>	1,5	0,0	0,5	0,0	1,0	200,0
11	332	Itzulketak <i>Reintegros</i>	275,0	0,0	175,0	0,0	100,0	57,1
11	339	Zuzenbide publikoko bestelako sarrerak <i>Otros ingresos de derecho público</i>	5,0	0,0	5,0	0,0	0,0	0,0
11	4	Eragiketa arruntetarako transferentziak eta dirulaguntzak <i>Transferencias y Subvenciones para Operaciones Corrientes</i>	80,0	0,0	0,0	0,0	80,0	---
11	43	Estatuko sektore publikoko entitateetatik <i>De Entidades del sector público del Estado</i>	40,0	0,0	0,0	0,0	40,0	---
11	432	Autonomia-erkidegoetatik <i>De Comunidades Autónomas</i>	40,0	0,0	0,0	0,0	40,0	---
11	44	Estatuaren kanpotik <i>Del exterior</i>	40,0	0,0	0,0	0,0	40,0	---
11	449	Estatutik kanpoko bestelako transferentziak eta dirulaguntzak <i>Otras transferencias y subvenciones del exterior</i>	40,0	0,0	0,0	0,0	40,0	---
11	5	Ondare-sarrerak <i>Ingresos Patrimoniales</i>	2,0	0,0	0,0	0,0	2,0	---
11	53	Bestelako sarrera finantzarioak <i>Otros ingresos financieros</i>	2,0	0,0	0,0	0,0	2,0	---
11	530	Bankuko kontu korronteen interesak <i>Intereses de cuentas corrientes bancarias</i>	2,0	0,0	0,0	0,0	2,0	---

MILAKA / MILES

ATAL SEC.	KON. CON.		2024	%GUZT. %TOT.	2023	%GUZT. %TOT.	ALDEA DIFERENCIA	%
12		TURISMOA, MERKATARITZA ETA KONTSUMOA TURISMO, COMERCIO Y CONSUMO	643,9	0,0	765,5	0,0	-121,6	-15,9
12	3	Tasak, prezio publikoak eta bestelako sarrerak <i>Tasas, Precios Públicos y Otros Ingresos</i>	551,0	0,0	675,5	0,0	-124,5	-18,4
12	33	Zuzenbide publikoko bestelako sarrerak <i>Otros ingresos de derecho público</i>	551,0	0,0	675,5	0,0	-124,5	-18,4
12	330	Errekarguak eta isunak <i>Recargos y multas</i>	300,0	0,0	300,0	0,0	0,0	0,0
12	331	Zuzenbide publikoko interesak <i>Intereses de derecho público</i>	48,0	0,0	12,5	0,0	35,5	284,3
12	332	Itzulketak <i>Reintegros</i>	203,0	0,0	363,0	0,0	-160,0	-44,1
12	8	Aktibo finantzarioen murrizketa <i>Disminución de Activos Financieros</i>	92,8	0,0	90,0	0,0	2,8	3,2
12	82	Bestelako inbertsio finantzarioak <i>Otras inversiones financieras</i>	92,8	0,0	90,0	0,0	2,8	3,2
12	822	Maileguak <i>Préstamos</i>	92,8	0,0	90,0	0,0	2,8	3,2
90		ZOR PUBLIKOA DEUDA PÚBLICA	837.092,9	5,6	1.197.472,7	8,4	-360.379,8	-30,1
90	9	Pasibo finantzarioen gehikuntza <i>Aumento de Pasivos Financieros</i>	837.092,9	5,6	1.197.472,7	8,4	-360.379,8	-30,1
90	90	Jesapenak eta antzeko beste jaulkipen batzuk <i>Empréstitos y otras emisiones análogas</i>	837.092,9	5,6	1.197.472,7	8,4	-360.379,8	-30,1
90	900	Obligazioak eta bonuak <i>Obligaciones y bonos</i>	837.092,9	5,6	1.197.472,7	8,4	-360.379,8	-30,1
95		ERAKUNDEEN BALIABIDEAK ETA KONPROMISOAK RECURSOS Y COMPROMISOS INSTITUCIONALES	13.441.584,1	89,5	12.413.840,4	87,1	1.027.743,7	8,3
95	4	Eragiketa arruntetarako transferentziak eta dirulaguntzak <i>Transferencias y Subvenciones para Operaciones Corrientes</i>	13.212.588,4	87,9	12.259.395,9	86,0	953.192,6	7,8
95	42	Foru-aldundietatik eta Euskal Autonomia Erkidegoko toki-entitateetatik <i>De Diputaciones Forales y de Entidades Locales del País Vasco</i>	12.687.856,7	84,4	11.901.152,7	83,5	786.703,9	6,6
95	420	Arabako Foru Aldunditik <i>De la Diputación Foral de Álava</i>	2.013.700,3	13,4	1.910.132,1	13,4	103.568,2	5,4
95	421	Gipuzkoako Foru Aldunditik <i>De la Diputación Foral de Gipuzkoa</i>	4.268.194,3	28,4	3.976.189,6	27,9	292.004,7	7,3
95	422	Bizkaiko Foru Aldunditik <i>De la Diputación Foral de Bizkaia</i>	6.405.962,1	42,6	6.014.831,1	42,2	391.131,0	6,5
95	43	Estatuko sektore publikoko entitateetatik <i>De Entidades del sector público del Estado</i>	441.447,4	2,9	284.496,7	2,0	156.950,7	55,2
95	430	Estatuko Administrazio Zentralaletik <i>De la Administración Central del Estado</i>	441.190,4	2,9	284.191,6	2,0	156.998,9	55,2
95	439	Bestelako entitateetatik <i>De otras entidades</i>	257,0	0,0	305,2	0,0	-48,2	-15,8
95	44	Estatuaren kanpotik <i>Del exterior</i>	83.284,3	0,6	73.746,4	0,5	9.537,9	12,9
95	440	Europar Batasunetik - Europako Gizarte Funtsa (EGIF) <i>De la Unión Europea - FSE</i>	24.217,6	0,2	24.666,2	0,2	-448,6	-1,8
95	442	Europar Batasunetik - Nekazaritza Bermatzeko Europako Funtsa (NBEF) <i>De la Unión Europea - Fondo Europeo Agrícola de Garantía (FEAGA)</i>	54.773,6	0,4	45.513,0	0,3	9.260,7	20,3
95	443	Europar Batasunetik - Landa Garapenerako Europako Nekazaritza Funtsa (LGENF) <i>De la Unión Europea - Fondo Europeo Agrícola de Desarrollo Rural (FEADER)</i>	4.266,2	0,0	3.490,0	0,0	776,2	22,2
95	448	Europar Batasunetik - Bestelako transferentziak eta dirulaguntzak <i>De la Unión Europea - Otras transferencias y subvenciones</i>	26,9	0,0	77,2	0,0	-50,3	-65,2
95	7	Kapital-eragiketarako transferentziak eta dirulaguntzak <i>Transferencias y Subvenciones para Operaciones de Capital</i>	228.995,6	1,5	154.444,5	1,1	74.551,1	48,3
95	72	Foru-aldundietatik eta Euskal Autonomia Erkidegoko toki-entitateetatik <i>De Diputaciones Forales y de Entidades Locales del País Vasco</i>	10,5	0,0	10,5	0,0	0,0	0,0
95	720	Arabako Foru Aldunditik <i>De la Diputación Foral de Álava</i>	10,5	0,0	10,5	0,0	0,0	0,0
95	73	Estatuko sektore publikoko entitateetatik <i>De Entidades del sector público del Estado</i>	188.725,0	1,3	135.437,0	1,0	53.288,0	39,3
95	730	Estatuko Administrazio Zentraletik <i>De la Administración Central del Estado</i>	188.725,0	1,3	135.437,0	1,0	53.288,0	39,3
95	74	Estatuaren kanpotik <i>Del exterior</i>	40.260,1	0,3	18.997,0	0,1	21.263,1	111,9
95	741	Europar Batasunetik - Eskualdeko Garapenerako Europako Funtsa (EGEF) <i>De la Unión Europea - Fondo Europeo de Desarrollo Regional (FEDER)</i>	4.400,0	0,0	1.100,0	0,0	3.300,0	300,0

MILAKA / MILES

ATAL SEC.	KON. CON.		2024	%GUZT. %TOT.	2023	%GUZT. %TOT.	ALDEA DIFERENCIA	%
95	742	Europar Batasunetik - Nekazaritza Bermatzeko Europako Funtza (NBEF) <i>De la Unión Europea - Fondo Europeo Agrícola de Garantía (FEAGA)</i>	11.758,1	0,1	1.277,0	0,0	10.481,1	820,7
95	743	Europar Batasunetik - Landa Garapenerako Europako Nekazaritza Funtza (LGENF) <i>De la Unión Europea - Fondo Europeo Agrícola de Desarrollo Rural (FEADER)</i>	17.202,0	0,1	9.720,0	0,1	7.482,0	77,0
95	744	Europar Batasunetik - Europako Itsas eta Arrantza Funtza (EIAF) <i>De la Unión Europea - Fondo Europeo Marítimo y de Pesca (FEMP)</i>	6.900,0	0,0	6.900,0	0,0	0,0	0,0
99		HAINBAT SAIL DIVERSOS DEPARTAMENTOS	597.039,5	4,0	511.538,3	3,6	85.501,3	16,7
99	8	Aktibo finantzarioen murrizketa <i>Disminución de Activos Financieros</i>	597.039,5	4,0	511.538,3	3,6	85.501,3	16,7
99	87	Gerakinak <i>Remanentes</i>	597.039,5	4,0	511.538,3	3,6	85.501,3	16,7
99	870	Gerakinak <i>Remanentes</i>	597.039,5	4,0	511.538,3	3,6	85.501,3	16,7
		GUZTIRA TOTAL	15.025.441,0	100,0	14.250.722,0	100,0	774.719,0	5,4



Sailkapen Organiko-Funtzional-Ekonomikoa
Clasificación Orgánica-Funcional-Económica

Administrazio Orokorra
Administración General

LABURPENA: ATALA; PROGRAMA ETA KAPITULUA SARRERAK
RESUMEN: SECCIÓN; PROGRAMA Y CAPÍTULO INGRESOS

ORGANIKOA / ORGANICA

EKONOMIKOA / ECONOMICA

FUNTZIONALA / FUNCIONAL

MILAKA / MILES

ATAL SEC.	PROG. PROG.		GUZTIRA TOTAL	KAPITULUAK CAPITULOS							
				2 Zeharkako zergak Impuestos indirectos	3 Tasak prez.pub. Tasas prec.públ.	4 Transf. arruntak Transfe. corrientes	5 Ondare sarrerak Ingresos patrimon.	6 Inb.err. besterentz Enaj.Inver reales	7 Kapital transf. Transfe. capital	8 Aktibo f. murrizketa Dism. act. financie.	9 Pasibo f. gehikuntza Aumento pasi.fin
01		Jauriaritzaren Lehendakaritza Lehendakaritza-Presidencia del Gobierno	49,5	0,0	49,5	0,0	0,0	0,0	0,0	0,0	0,0
01	1121	Lehendakaritza. Egitura eta Laguntza Estructura y Apoyo de Lehendakaritza	1,5	0,0	1,5	0,0	0,0	0,0	0,0	0,0	0,0
01	1311	Kanpo Harremanak Acción Exterior	12,0	0,0	12,0	0,0	0,0	0,0	0,0	0,0	0,0
01	3222	Gazteria Juventud	36,0	0,0	36,0	0,0	0,0	0,0	0,0	0,0	0,0
02		Segurtasuna Seguridad	36.613,3	0,0	30.523,7	0,0	15,0	20,0	2.054,6	4.000,0	0,0
02	2211	Segurtasuna. Egitura eta Laguntza Estructura y Apoyo de Seguridad	20,0	0,0	20,0	0,0	0,0	0,0	0,0	0,0	0,0
02	2221	Trafikoa Tráfico	28.185,1	0,0	28.185,1	0,0	0,0	0,0	0,0	0,0	0,0
02	2223	Ertzaintza Zerbitzuan Ertzaintza en Servicio	7.611,9	0,0	1.522,3	0,0	15,0	20,0	2.054,6	4.000,0	0,0
02	2231	Larrialdiei aurre egitea Atención de Emergencias	6,0	0,0	6,0	0,0	0,0	0,0	0,0	0,0	0,0
02	6113	Joko eta Ikuskizunak Juego y Espectáculos	790,3	0,0	790,3	0,0	0,0	0,0	0,0	0,0	0,0
03		Lana eta Enplegua Trabajo y Empleo	2.233,0	0,0	2.233,0	0,0	0,0	0,0	0,0	0,0	0,0
03	3110	Lana eta Enplegua. Egitura eta Laguntza Estructura y Apoyo de Trabajo y Empleo	13,0	0,0	13,0	0,0	0,0	0,0	0,0	0,0	0,0
03	3112	Lana Trabajo	2.205,3	0,0	2.205,3	0,0	0,0	0,0	0,0	0,0	0,0
03	3212	Gizarte Ekonomia Economía Social	14,7	0,0	14,7	0,0	0,0	0,0	0,0	0,0	0,0
04		Gobernantza Publikoa eta Autogobernua Gobernanza Pública y Autogobierno	1.215,5	0,0	815,5	0,0	0,0	0,0	0,0	400,0	0,0
04	1211	Gobernantza Publikoa eta Aut. Egitura eta Laguntza Estructura y Apoyo de Gobernanza Pública y Autogo.	13,0	0,0	13,0	0,0	0,0	0,0	0,0	0,0	0,0
04	1212	Zerbitzu Orokorrak Servicios Generales	212,1	0,0	212,1	0,0	0,0	0,0	0,0	0,0	0,0
04	1213	F. Publikoa, Langileen Hautaketa eta Prestakuntza Función Pública, Selección y Formación Personal	420,0	0,0	20,0	0,0	0,0	0,0	0,0	400,0	0,0
04	1214	Informatika eta Telekomunikazioak Informática y Telecomunicaciones	470,3	0,0	470,3	0,0	0,0	0,0	0,0	0,0	0,0
04	1217	Erakundeen Harremanak Relaciones Institucionales	45,1	0,0	45,1	0,0	0,0	0,0	0,0	0,0	0,0
04	1218	Araubide Juridikoa Régimen Jurídico	55,0	0,0	55,0	0,0	0,0	0,0	0,0	0,0	0,0
05		Ekonomiaren Garapena, Jasang.eta Ingur. Des.Económico, Sostenib.y M.Ambiente	15.033,8	0,0	9.833,8	0,0	0,0	0,0	0,0	5.200,0	0,0
05	4421	Ingurumenaren Babesa Protección del Medio Ambiente	266,0	0,0	266,0	0,0	0,0	0,0	0,0	0,0	0,0
05	5151	Portuak Puertos	4.129,1	0,0	4.129,1	0,0	0,0	0,0	0,0	0,0	0,0
05	5411	Nekazaritza eta Arrantza Alorreko Ikerk. eta Gara. Investigación y Desarrollo Agropesquero	205,5	0,0	5,5	0,0	0,0	0,0	0,0	200,0	0,0
05	5413	Teknologia Tecnología	615,5	0,0	615,5	0,0	0,0	0,0	0,0	0,0	0,0
05	7111	Nekazaritza, eta Landaren eta Itsasertaren garap. Agricultura y Desarrollo Rural y Litoral	114,0	0,0	114,0	0,0	0,0	0,0	0,0	0,0	0,0

MILAKA / MILES

ATAL	PROG.	SEC.	PROG.	GUZTIRA	KAPITULUAK							9
					CAPITULOS							
				TOTAL	2	3	4	5	6	7	8	
					Zeharkako zergak	Tasak prez.pub.	Transf. arruntak	Ondare sarrerek	Inb.err. besterentz	Kapital transf.	Aktibo f. murrizketa	Pasibo f. gehikuntza
					Impuestos indirectos	Tasas prec.públ.	Transfe. corrientes	Ingresos patrimon.	Enaj.Inver reales	Transfe. capital	Dism. act. financie.	Aumento pasi.fin
05	7112		Arrantza Pesca	397,0	0,0	397,0	0,0	0,0	0,0	0,0	0,0	0,0
05	7113		Elikagaien Sustapena eta Kalitatea Promoción y Calidad Alimentaria	21,0	0,0	21,0	0,0	0,0	0,0	0,0	0,0	0,0
05	7211		Ekon. Garap. Jasang Ingurumen Egitura eta Laguntza Estructura y Apoyo de Des. Eco. Sost. M. Ambiente	192,9	0,0	192,9	0,0	0,0	0,0	0,0	0,0	0,0
05	7212		Industria Garapena Desarrollo Industrial	6.809,5	0,0	1.809,5	0,0	0,0	0,0	0,0	5.000,0	0,0
05	7213		Industria Segurtasuna Seguridad Industrial	2.100,2	0,0	2.100,2	0,0	0,0	0,0	0,0	0,0	0,0
05	7311		Energia eta Meatze Politika eta Garapena Política y Desarrollo Energético y Minero	178,0	0,0	178,0	0,0	0,0	0,0	0,0	0,0	0,0
05	7613		Nazioartekotzea Internacionalización	5,1	0,0	5,1	0,0	0,0	0,0	0,0	0,0	0,0
06			Ekonomia eta Ogasuna Economía y Hacienda	67.312,4	4.040,0	3.200,0	0,0	60.072,4	0,0	0,0	0,0	0,0
06	6112		Zerga-politika Política Fiscal	4.040,0	4.040,0	0,0	0,0	0,0	0,0	0,0	0,0	0,0
06	6114		Ondare eta Kontratazioa Patrimonio y Contratación	772,4	0,0	700,0	0,0	72,4	0,0	0,0	0,0	0,0
06	6311		Finantza-Politika Política Financiera	62.500,0	0,0	2.500,0	0,0	60.000,0	0,0	0,0	0,0	0,0
07			Hezkuntza Educación	8.330,5	0,0	6.338,4	445,0	10,5	0,0	0,0	1.536,6	0,0
07	4211		Hezkuntza. Egitura eta Laguntza Estructura y Apoyo de Educación	2.995,1	0,0	1.550,1	445,0	0,0	0,0	0,0	1.000,0	0,0
07	4221		Haur eta Lehen Hezkuntza Educación Infantil y Primaria	50,0	0,0	50,0	0,0	0,0	0,0	0,0	0,0	0,0
07	4222		Bigarren Hezkuntza eta Lanbide Heziketa Educación Secundaria y Formación Profesional	984,0	0,0	984,0	0,0	0,0	0,0	0,0	0,0	0,0
07	4223		Unibertsitateko Irakaskuntza Enseñanza Universitaria	547,1	0,0	0,0	0,0	10,5	0,0	0,0	536,6	0,0
07	4224		Araubide Berezikiko Irakaskuntzak Enseñanzas de Régimen Especial	3.482,2	0,0	3.482,2	0,0	0,0	0,0	0,0	0,0	0,0
07	4226		Etengabeko Ikaskuntza eta Helduen Hezkuntza Aprendizaje Permanente y Edu. Personas Adultas EPA	2,0	0,0	2,0	0,0	0,0	0,0	0,0	0,0	0,0
07	4231		Hezkuntza Sustapena Promoción Educativa	20,1	0,0	20,1	0,0	0,0	0,0	0,0	0,0	0,0
07	5412		Ikerketa Investigación	250,0	0,0	250,0	0,0	0,0	0,0	0,0	0,0	0,0
08			Lurr.Plangintza, Etxebizitza eta Garraioak Plan.Territ., Vivienda y Transportes	11.402,4	0,0	11.111,0	0,0	291,3	0,0	0,0	0,0	0,0
08	4311		LP, Etxebizitza, Garraioak. Egitura eta Laguntza Estructura y Apoyo P.Territ., Vivienda y Transportes	50,0	0,0	25,0	0,0	25,0	0,0	0,0	0,0	0,0
08	4312		Etxebizitza Vivienda	11.033,0	0,0	11.033,0	0,0	0,0	0,0	0,0	0,0	0,0
08	5141		Garraioaren plangintza Planificación del Transporte	319,3	0,0	53,0	0,0	266,3	0,0	0,0	0,0	0,0
09			Osasuna Salud	1.891,1	0,0	1.883,1	0,0	8,0	0,0	0,0	0,0	0,0
09	4111		Osasuna. Egitura eta Laguntza Estructura y Apoyo de Salud	162,9	0,0	162,9	0,0	0,0	0,0	0,0	0,0	0,0
09	4112		Osasun Finantzaketa eta Kontratazioa Financiación y Contratación Sanitaria	75,0	0,0	67,0	0,0	8,0	0,0	0,0	0,0	0,0
09	4113		Osasun Publikoa Salud Pública	403,4	0,0	403,4	0,0	0,0	0,0	0,0	0,0	0,0
09	4114		Osasun Ikerketa eta Plangintza Investigación y Planificación Sanitaria	708,3	0,0	708,3	0,0	0,0	0,0	0,0	0,0	0,0
09	4115		Farmazia Farmacia	538,5	0,0	538,5	0,0	0,0	0,0	0,0	0,0	0,0
09	4116		Adikzioak Adicciones	3,0	0,0	3,0	0,0	0,0	0,0	0,0	0,0	0,0
10			Berdintasuna, Justizia eta Gizarte Pol. Igualdad, Justicia y Políticas Sociales	4.579,1	0,0	4.509,1	0,0	0,0	0,0	0,0	70,0	0,0

MILAKA / MILES

ATAL	PROG.	SEC.	PROG.	GUZTIRA	KAPITULUAK							9
					CAPITULOS							
				TOTAL	2	3	4	5	6	7	8	
					Zeharkako zergak	Tasak prez.pub.	Transf. arruntak	Ondare sarrerak	Inb.err. besterentz	Kapital transf.	Aktibo f. murrizketa	Pasibo f. gehikuntza
					Impuestos indirectos	Tasas prec.públ.	Transfe. corrientes	Ingresos patrimon.	Enaj.Inver reales	Transfe. capital	Dism. act. financie.	Aumento pasi.fin
10	1411		Justizi Administrazioa Administración de Justicia	389,0	0,0	319,0	0,0	0,0	0,0	0,0	70,0	0,0
10	1412		Justizia Justicia	90,0	0,0	90,0	0,0	0,0	0,0	0,0	0,0	0,0
10	1413		Espetxe-erakundeak Instituciones penitenciarias	78,0	0,0	78,0	0,0	0,0	0,0	0,0	0,0	0,0
10	3111		Berdinta., Justizia eta G.P. Egitura eta Laguntza Estructura y Apoyo de Igualdad, Justicia y P.S.	12,0	0,0	12,0	0,0	0,0	0,0	0,0	0,0	0,0
10	3123		Gizarte Zerbitzuak Servicios Sociales	3.803,1	0,0	3.803,1	0,0	0,0	0,0	0,0	0,0	0,0
10	3124		Familia eta Komunitate Politika Política Familiar y Comunitaria	200,0	0,0	200,0	0,0	0,0	0,0	0,0	0,0	0,0
10	4621		Biktimak eta Giza Eskubideak Victimas y Derechos Humanos	7,0	0,0	7,0	0,0	0,0	0,0	0,0	0,0	0,0
11			Kultura eta Hizkuntza Politika Cultura y Política Lingüística	420,0	0,0	338,0	80,0	2,0	0,0	0,0	0,0	0,0
11	4511		Kultura/Hizkuntza Politika. Egitura eta Laguntza Estructura y Apoyo de Cultura y Polit. Lingüística	278,0	0,0	276,0	0,0	2,0	0,0	0,0	0,0	0,0
11	4512		Kirolak Deportes	25,0	0,0	25,0	0,0	0,0	0,0	0,0	0,0	0,0
11	4513		Kulturaren Sustapena Promoción de la Cultura	25,5	0,0	25,5	0,0	0,0	0,0	0,0	0,0	0,0
11	4514		Ondare Historiko Artistikoa Patrimonio Histórico Artístico	5,5	0,0	5,5	0,0	0,0	0,0	0,0	0,0	0,0
11	4711		Hizkuntza Politika Política Lingüística	86,0	0,0	6,0	80,0	0,0	0,0	0,0	0,0	0,0
12			Turismoa, Merkataritza eta Kontsumoa Turismo, Comercio y Consumo	643,9	0,0	551,0	0,0	0,0	0,0	0,0	92,8	0,0
12	7511		Turismo eta Ostalaritza Turismo y Hostelería	463,9	0,0	371,0	0,0	0,0	0,0	0,0	92,8	0,0
12	7612		Barrer Merkataritza Comercio Interior	180,0	0,0	180,0	0,0	0,0	0,0	0,0	0,0	0,0
90			Zor Publikoa Deuda Pública	837.092,9	0,0	0,0	0,0	0,0	0,0	0,0	0,0	837.092,9
90	0111		Zor Publikoa Deuda Pública	837.092,9	0,0	0,0	0,0	0,0	0,0	0,0	0,0	837.092,9
95			Erakundeen Baliabideak eta Konpromisoak Recursos y Compromisos Institucionales	13.441.584,1	0,0	0,0	13.212.588,	0,0	0,0	228.995,6	0,0	0,0
95	1228		Berreskuratze eta erresilientzia mekanismoa Mecanismo de recuperación y resiliencia	84.957,7	0,0	0,0	84.957,7	0,0	0,0	0,0	0,0	0,0
95	9111		Foru Aldundien Ekarpinak Aportaciones de las Diputaciones Forales	12.686.714,2	0,0	0,0	12.686.714,2	0,0	0,0	0,0	0,0	0,0
95	9119		Beste finant-harrem. batz. Eusk. Sekt. Publikoarekin Otras Relaciones Financieras con Sec. Públ. Vasco	1.153,0	0,0	0,0	1.142,5	0,0	0,0	10,5	0,0	0,0
95	9211		Espainiako Alor Publikoarekiko finantza-harremanak Relaciones Financieras con Sector Público Español	545.214,7	0,0	0,0	356.489,7	0,0	0,0	188.725,0	0,0	0,0
95	9311		Europar Batasunarekiko finantza-harremanak Relaciones Financieras con la Unión Europea	123.544,5	0,0	0,0	83.284,3	0,0	0,0	40.260,1	0,0	0,0
99			Hainbat Sail Diversos Departamentos	597.039,5	0,0	0,0	0,0	0,0	0,0	0,0	597.039,5	0,0
99	1221		Hainbat Sail Diversos Departamentos	340.683,3	0,0	0,0	0,0	0,0	0,0	0,0	340.683,3	0,0
99	1228		Berreskuratze eta erresilientzia mekanismoa Mecanismo de recuperación y resiliencia	256.356,2	0,0	0,0	0,0	0,0	0,0	0,0	256.356,2	0,0
			GUZTIRA TOTAL	15.025.441,0	4.040,0	71.386,2	13.213.113,	60.399,3	20,0	231.050,2	608.339,0	837.092,9

Administrazio Orokorra
Administración General

LABURPENA: ATALA; PROGRAMA; KAPITULUA - SARRERAK
RESUMEN: SECCIÓN; PROGRAMA; CAPÍTULO - INGRESOS

ORGANIKOA / ORGANICA

EKONOMIKOA / ECONOMICA

FUNTZIONALA / FUNCIONAL

MILAKA / MILES									
ATAL SEC.	PROG. PROG.	KAP. CAP.		2024	%GUZT. %TOT.	2023	%GUZT. %TOT.	ALDEA DIFERENCIA	%
01			JAURLARITZAREN LEHENDAKARITZA LEHENDAKARITZA-PRESIDENCIA DEL GOBIERNO	49,5	0,0	49,5	0,0	0,0	0,0
01	1121		<i>Lehendakaritza. Egitura eta Laguntza Estructura y Apoyo de Lehendakaritza</i>	1,5	0,0	1,5	0,0	0,0	0,0
01	1121	3	<i>Tasak, prezio publikoak eta bestelako sarrerak Tasas, Precios Públicos y Otros Ingresos</i>	1,5	0,0	1,5	0,0	0,0	0,0
01	1311		<i>Kanpo Harremanak Acción Exterior</i>	12,0	0,0	12,0	0,0	0,0	0,0
01	1311	3	<i>Tasak, prezio publikoak eta bestelako sarrerak Tasas, Precios Públicos y Otros Ingresos</i>	12,0	0,0	12,0	0,0	0,0	0,0
01	3222		<i>Gazteria Juventud</i>	36,0	0,0	36,0	0,0	0,0	0,0
01	3222	3	<i>Tasak, prezio publikoak eta bestelako sarrerak Tasas, Precios Públicos y Otros Ingresos</i>	36,0	0,0	36,0	0,0	0,0	0,0
02			SEGURTASUNA SEGURIDAD	36.613,3	0,2	34.882,5	0,2	1.730,8	5,0
02	2211		<i>Segurtasuna. Egitura eta Laguntza Estructura y Apoyo de Seguridad</i>	20,0	0,0	20,0	0,0	0,0	0,0
02	2211	3	<i>Tasak, prezio publikoak eta bestelako sarrerak Tasas, Precios Públicos y Otros Ingresos</i>	20,0	0,0	20,0	0,0	0,0	0,0
02	2221		<i>Trafikoa Tráfico</i>	28.185,1	0,2	28.708,6	0,2	-523,5	-1,8
02	2221	3	<i>Tasak, prezio publikoak eta bestelako sarrerak Tasas, Precios Públicos y Otros Ingresos</i>	28.185,1	0,2	28.708,6	0,2	-523,5	-1,8
02	2223		<i>Ertzaintza Zerbitzuan Ertzaintza en Servicio</i>	7.611,9	0,1	5.327,6	0,0	2.284,3	42,9
02	2223	3	<i>Tasak, prezio publikoak eta bestelako sarrerak Tasas, Precios Públicos y Otros Ingresos</i>	1.522,3	0,0	1.327,6	0,0	194,7	14,7
02	2223	5	<i>Ondare-sarrerak Ingresos Patrimoniales</i>	15,0	0,0	0,0	0,0	15,0	---
02	2223	6	<i>Inbertsio errealen besterentzea Enajenación de Inversiones Reales</i>	20,0	0,0	0,0	0,0	20,0	---
02	2223	7	<i>Kapital-eragiketarako transferentziak eta dirulaguntzak Transferencias y Subvenciones para Operaciones de Capital</i>	2.054,6	0,0	0,0	0,0	2.054,6	---
02	2223	8	<i>Aktibo finantzarioen murrizketa Disminución de Activos Financieros</i>	4.000,0	0,0	4.000,0	0,0	0,0	0,0
02	2231		<i>Larrialdi aurre egitea Atención de Emergencias</i>	6,0	0,0	6,0	0,0	0,0	0,0
02	2231	3	<i>Tasak, prezio publikoak eta bestelako sarrerak Tasas, Precios Públicos y Otros Ingresos</i>	6,0	0,0	6,0	0,0	0,0	0,0
02	6113		<i>Joko eta Ikuskizunak Juego y Espectáculos</i>	790,3	0,0	820,3	0,0	-30,0	-3,7
02	6113	3	<i>Tasak, prezio publikoak eta bestelako sarrerak Tasas, Precios Públicos y Otros Ingresos</i>	790,3	0,0	820,3	0,0	-30,0	-3,7
03			LANA ETA ENPLEGUA TRABAJO Y EMPLEO	2.233,0	0,0	2.233,0	0,0	0,0	0,0
03	3110		<i>Lana eta Enplegua. Egitura eta Laguntza Estructura y Apoyo de Trabajo y Empleo</i>	13,0	0,0	13,0	0,0	0,0	0,0
03	3110	3	<i>Tasak, prezio publikoak eta bestelako sarrerak Tasas, Precios Públicos y Otros Ingresos</i>	13,0	0,0	13,0	0,0	0,0	0,0
03	3112		<i>Lana Trabajo</i>	2.205,3	0,0	2.205,0	0,0	0,3	0,0
03	3112	3	<i>Tasak, prezio publikoak eta bestelako sarrerak Tasas, Precios Públicos y Otros Ingresos</i>	2.205,3	0,0	2.205,0	0,0	0,3	0,0
03	3212		<i>Gizarte Ekonomia Economía Social</i>	14,7	0,0	15,0	0,0	-0,3	-2,0
03	3212	3	<i>Tasak, prezio publikoak eta bestelako sarrerak Tasas, Precios Públicos y Otros Ingresos</i>	14,7	0,0	15,0	0,0	-0,3	-2,0
04			GOBERNANTZA PUBLIKOA ETA AUTOGOBERNUA GOBERNANZA PÚBLICA Y AUTOGOBIERNO	1.215,5	0,0	1.211,7	0,0	3,9	0,3
04	1211		<i>Gobernantza Publikoa eta Autogobernua. Egitura eta Laguntza Estructura y Apoyo de Gobernanza Pública y Autogobierno</i>	13,0	0,0	13,0	0,0	0,0	0,0

MILAKA / MILES

ATAL SEC.	PROG. PROG.	KAP. CAP.		2024	%GUZT. %TOT.	2023	%GUZT. %TOT.	ALDEA DIFERENCIA	%
04	1211	3	Tasak, prezio publikoak eta bestelako sarrerak <i>Tasas, Precios Públicos y Otros Ingresos</i>	13,0	0,0	13,0	0,0	0,0	0,0
04	1212		Zerbitzu Orokorrak <i>Servicios Generales</i>	212,1	0,0	210,1	0,0	2,0	1,0
04	1212	3	Tasak, prezio publikoak eta bestelako sarrerak <i>Tasas, Precios Públicos y Otros Ingresos</i>	212,1	0,0	210,1	0,0	2,0	1,0
04	1213		Funtzio Publikoa, Langileen Hautaketa eta Prestakuntza <i>Función Pública, Selección y Formación del Personal</i>	420,0	0,0	420,0	0,0	0,0	0,0
04	1213	3	Tasak, prezio publikoak eta bestelako sarrerak <i>Tasas, Precios Públicos y Otros Ingresos</i>	20,0	0,0	20,0	0,0	0,0	0,0
04	1213	8	Aktibo finantzarioen murrizketa <i>Disminución de Activos Financieros</i>	400,0	0,0	400,0	0,0	0,0	0,0
04	1214		Informatika eta Telekomunikazioak <i>Informática y Telecomunicaciones</i>	470,3	0,0	458,5	0,0	11,8	2,6
04	1214	3	Tasak, prezio publikoak eta bestelako sarrerak <i>Tasas, Precios Públicos y Otros Ingresos</i>	470,3	0,0	458,5	0,0	11,8	2,6
04	1217		Erakundeen Harremanak <i>Relaciones Institucionales</i>	45,1	0,0	45,0	0,0	0,1	0,2
04	1217	3	Tasak, prezio publikoak eta bestelako sarrerak <i>Tasas, Precios Públicos y Otros Ingresos</i>	45,1	0,0	45,0	0,0	0,1	0,2
04	1218		Araubide Juridikoa <i>Régimen Jurídico</i>	55,0	0,0	65,0	0,0	-10,0	-15,4
04	1218	3	Tasak, prezio publikoak eta bestelako sarrerak <i>Tasas, Precios Públicos y Otros Ingresos</i>	55,0	0,0	65,0	0,0	-10,0	-15,4
05			EKONOMIAREN GARAPENA, JASANGARRITASUNA ETA INGURUMENA DESARROLLO ECONÓMICO, SOSTENIBILIDAD Y MEDIO AMBIENTE	15.033,8	0,1	15.091,8	0,1	-58,0	-0,4
05	4421		Ingurumenaren Babesa <i>Protección del Medio Ambiente</i>	266,0	0,0	266,0	0,0	0,0	0,0
05	4421	3	Tasak, prezio publikoak eta bestelako sarrerak <i>Tasas, Precios Públicos y Otros Ingresos</i>	266,0	0,0	266,0	0,0	0,0	0,0
05	5151		Portuak <i>Puertos</i>	4.129,1	0,0	4.177,1	0,0	-48,0	-1,1
05	5151	3	Tasak, prezio publikoak eta bestelako sarrerak <i>Tasas, Precios Públicos y Otros Ingresos</i>	4.129,1	0,0	4.177,1	0,0	-48,0	-1,1
05	5411		Nekazaritza eta Arrantza alorreko Ikerketa eta Garapena <i>Investigación y Desarrollo Agrapesquero</i>	205,5	0,0	205,5	0,0	0,0	0,0
05	5411	3	Tasak, prezio publikoak eta bestelako sarrerak <i>Tasas, Precios Públicos y Otros Ingresos</i>	5,5	0,0	5,5	0,0	0,0	0,0
05	5411	8	Aktibo finantzarioen murrizketa <i>Disminución de Activos Financieros</i>	200,0	0,0	200,0	0,0	0,0	0,0
05	5413		Teknologia <i>Tecnología</i>	615,5	0,0	615,5	0,0	0,0	0,0
05	5413	3	Tasak, prezio publikoak eta bestelako sarrerak <i>Tasas, Precios Públicos y Otros Ingresos</i>	615,5	0,0	615,5	0,0	0,0	0,0
05	7111		Nekazaritza eta Landaren eta Itsasertzaren Garapena <i>Agricultura y Desarrollo Rural y Litoral</i>	114,0	0,0	114,0	0,0	0,0	0,0
05	7111	3	Tasak, prezio publikoak eta bestelako sarrerak <i>Tasas, Precios Públicos y Otros Ingresos</i>	114,0	0,0	114,0	0,0	0,0	0,0
05	7112		Arrantza <i>Pesca</i>	397,0	0,0	397,0	0,0	0,0	0,0
05	7112	3	Tasak, prezio publikoak eta bestelako sarrerak <i>Tasas, Precios Públicos y Otros Ingresos</i>	397,0	0,0	397,0	0,0	0,0	0,0
05	7113		Elikagaien Sustapena eta Kalitatea <i>Promoción y Calidad Alimentaria</i>	21,0	0,0	31,0	0,0	-10,0	-32,3
05	7113	3	Tasak, prezio publikoak eta bestelako sarrerak <i>Tasas, Precios Públicos y Otros Ingresos</i>	21,0	0,0	31,0	0,0	-10,0	-32,3
05	7211		Ekonomiaren Garapena, Jasangarritasuna eta Ingurumena. Egitura eta Estructura y Apoyo de Desarrollo Económico, Sostenibilidad y Medio	192,9	0,0	192,9	0,0	0,0	0,0
05	7211	3	Tasak, prezio publikoak eta bestelako sarrerak <i>Tasas, Precios Públicos y Otros Ingresos</i>	192,9	0,0	192,9	0,0	0,0	0,0
05	7212		Industria Garapena <i>Desarrollo Industrial</i>	6.809,5	0,0	6.809,5	0,0	0,0	0,0
05	7212	3	Tasak, prezio publikoak eta bestelako sarrerak <i>Tasas, Precios Públicos y Otros Ingresos</i>	1.809,5	0,0	1.809,5	0,0	0,0	0,0
05	7212	8	Aktibo finantzarioen murrizketa <i>Disminución de Activos Financieros</i>	5.000,0	0,0	5.000,0	0,0	0,0	0,0
05	7213		Industria Segurtasuna <i>Seguridad Industrial</i>	2.100,2	0,0	2.100,2	0,0	0,0	0,0
05	7213	3	Tasak, prezio publikoak eta bestelako sarrerak <i>Tasas, Precios Públicos y Otros Ingresos</i>	2.100,2	0,0	2.100,2	0,0	0,0	0,0
05	7311		Energia eta Meatze Politika eta Garapena <i>Política y Desarrollo Energético y Minero</i>	178,0	0,0	178,0	0,0	0,0	0,0
05	7311	3	Tasak, prezio publikoak eta bestelako sarrerak <i>Tasas, Precios Públicos y Otros Ingresos</i>	178,0	0,0	178,0	0,0	0,0	0,0

MILAKA / MILES

ATAL SEC.	PROG. PROG.	KAP. CAP.		2024	%GUZT. %TOT.	2023	%GUZT. %TOT.	ALDEA DIFERENCIA	%
05	7613		Nazioartekotzea Internacionalización	5,1	0,0	5,1	0,0	0,0	0,0
05	7613	3	Tasak, prezio publikoak eta bestelako sarrerak Tasas, Precios Públicos y Otros Ingresos	5,1	0,0	5,1	0,0	0,0	0,0
06			EKONOMIA ETA OGASUNA ECONOMÍA Y HACIENDA	67.312,4	0,4	49.262,4	0,3	18.050,0	36,6
06	6112		Zerga-politika Política Fiscal	4.040,0	0,0	3.940,0	0,0	100,0	2,5
06	6112	2	Zeharkako zergak Impuestos Indirectos	4.040,0	0,0	3.940,0	0,0	100,0	2,5
06	6114		Ondare eta Kontratazioa Patrimonio y Contratación	772,4	0,0	772,4	0,0	0,0	0,0
06	6114	3	Tasak, prezio publikoak eta bestelako sarrerak Tasas, Precios Públicos y Otros Ingresos	700,0	0,0	700,0	0,0	0,0	0,0
06	6114	5	Ondare-sarrerak Ingresos Patrimoniales	72,4	0,0	72,4	0,0	0,0	0,0
06	6311		Finantza-Politika Política Financiera	62.500,0	0,4	44.550,0	0,3	17.950,0	40,3
06	6311	3	Tasak, prezio publikoak eta bestelako sarrerak Tasas, Precios Públicos y Otros Ingresos	2.500,0	0,0	2.050,0	0,0	450,0	22,0
06	6311	5	Ondare-sarrerak Ingresos Patrimoniales	60.000,0	0,4	42.500,0	0,3	17.500,0	41,2
07			HEZKUNTZA EDUCACIÓN	8.330,5	0,1	7.916,2	0,1	414,4	5,2
07	4211		Hezkuntza. Egitura eta Laguntza Estructura y Apoyo de Educación	2.995,1	0,0	2.297,7	0,0	697,4	30,4
07	4211	3	Tasak, prezio publikoak eta bestelako sarrerak Tasas, Precios Públicos y Otros Ingresos	1.550,1	0,0	855,7	0,0	694,4	81,1
07	4211	4	Eragiketa arruntetarako transferentziak eta dirulaguntzak Transferencias y Subvenciones para Operaciones Corrientes	445,0	0,0	442,0	0,0	3,0	0,7
07	4211	8	Aktibo finantzarioen murrizketa Disminución de Activos Financieros	1.000,0	0,0	1.000,0	0,0	0,0	0,0
07	4221		Haur eta Lehen Hezkuntza Educación Infantil y Primaria	50,0	0,0	40,0	0,0	10,0	25,0
07	4221	3	Tasak, prezio publikoak eta bestelako sarrerak Tasas, Precios Públicos y Otros Ingresos	50,0	0,0	40,0	0,0	10,0	25,0
07	4222		Bigarren Hezkuntza eta Lanbide Heziketa Educación Secundaria y Formación Profesional	984,0	0,0	1.330,6	0,0	-346,6	-26,0
07	4222	3	Tasak, prezio publikoak eta bestelako sarrerak Tasas, Precios Públicos y Otros Ingresos	984,0	0,0	1.330,6	0,0	-346,6	-26,0
07	4223		Unibertsitateko Irakaskuntza Enseñanza Universitaria	547,1	0,0	547,1	0,0	0,0	0,0
07	4223	5	Ondare-sarrerak Ingresos Patrimoniales	10,5	0,0	15,7	0,0	-5,2	-32,9
07	4223	8	Aktibo finantzarioen murrizketa Disminución de Activos Financieros	536,6	0,0	531,4	0,0	5,2	1,0
07	4224		Araubide Bereziko Irakaskuntzak Enseñanzas de Régimen Especial	3.482,2	0,0	3.477,2	0,0	5,0	0,1
07	4224	3	Tasak, prezio publikoak eta bestelako sarrerak Tasas, Precios Públicos y Otros Ingresos	3.482,2	0,0	3.477,2	0,0	5,0	0,1
07	4226		Etengabeko Ikaskuntza eta Helduen Hezkuntza Aprendizaje Permanente y Educación de Personas Adultas EPA	2,0	0,0	3,5	0,0	-1,5	-42,9
07	4226	3	Tasak, prezio publikoak eta bestelako sarrerak Tasas, Precios Públicos y Otros Ingresos	2,0	0,0	3,5	0,0	-1,5	-42,9
07	4231		Hezkuntza Sustapena Promoción Educativa	20,1	0,0	100,1	0,0	-80,0	-79,9
07	4231	3	Tasak, prezio publikoak eta bestelako sarrerak Tasas, Precios Públicos y Otros Ingresos	20,1	0,0	100,1	0,0	-80,0	-79,9
07	5412		Ikerketa Investigación	250,0	0,0	120,0	0,0	130,0	108,3
07	5412	3	Tasak, prezio publikoak eta bestelako sarrerak Tasas, Precios Públicos y Otros Ingresos	250,0	0,0	120,0	0,0	130,0	108,3
08			LURRALDE PLANGINTZA, ETXEBIZITZA ETA GARRAIOAK PLANIFICACIÓN TERRITORIAL, VIVIENDA Y TRANSPORTES	11.402,4	0,1	10.559,9	0,1	842,4	8,0
08	4311		Lurralde Plangintza, Etxebizitza eta Garraioak Estructura y Apoyo de Planificación Territorial, Vivienda y Transportes	50,0	0,0	0,0	0,0	50,0	---
08	4311	3	Tasak, prezio publikoak eta bestelako sarrerak Tasas, Precios Públicos y Otros Ingresos	25,0	0,0	0,0	0,0	25,0	---
08	4311	5	Ondare-sarrerak Ingresos Patrimoniales	25,0	0,0	0,0	0,0	25,0	---
08	4312		Etxebizitza Vivienda	11.033,0	0,1	10.559,9	0,1	473,1	4,5
08	4312	3	Tasak, prezio publikoak eta bestelako sarrerak Tasas, Precios Públicos y Otros Ingresos	11.033,0	0,1	10.559,9	0,1	473,1	4,5

MILAKA / MILES

ATAL SEC.	PROG. PROG.	KAP. CAP.		2024	%GUZT. %TOT.	2023	%GUZT. %TOT.	ALDEA DIFERENCIA	%
08	5141		Garraioaren plangintza Planificación del Transporte	319,3	0,0	0,0	0,0	319,3	---
08	5141	3	Tasak, prezio publikoak eta bestelako sarrerak Tasas, Precios Públicos y Otros Ingresos	53,0	0,0	0,0	0,0	53,0	---
08	5141	5	Ondare-sarrerak Ingresos Patrimoniales	266,3	0,0	0,0	0,0	266,3	---
09			OSASUNA SALUD	1.891,1	0,0	1.807,1	0,0	84,0	4,6
09	4111		Osasuna. Egitura eta Laguntza Estructura y Apoyo de Salud	162,9	0,0	161,9	0,0	1,0	0,6
09	4111	3	Tasak, prezio publikoak eta bestelako sarrerak Tasas, Precios Públicos y Otros Ingresos	162,9	0,0	161,9	0,0	1,0	0,6
09	4112		Osasun Finantzaketa eta Kontratazioa Financiación y Contratación Sanitaria	75,0	0,0	67,0	0,0	8,0	11,9
09	4112	3	Tasak, prezio publikoak eta bestelako sarrerak Tasas, Precios Públicos y Otros Ingresos	67,0	0,0	67,0	0,0	0,0	0,0
09	4112	5	Ondare-sarrerak Ingresos Patrimoniales	8,0	0,0	0,0	0,0	8,0	---
09	4113		Osasun Publikoa Salud Pública	403,4	0,0	328,4	0,0	75,0	22,8
09	4113	3	Tasak, prezio publikoak eta bestelako sarrerak Tasas, Precios Públicos y Otros Ingresos	403,4	0,0	328,4	0,0	75,0	22,8
09	4114		Osasun Ikerketa eta Plangintza Investigación y Planificación Sanitaria	708,3	0,0	708,3	0,0	0,0	0,0
09	4114	3	Tasak, prezio publikoak eta bestelako sarrerak Tasas, Precios Públicos y Otros Ingresos	708,3	0,0	708,3	0,0	0,0	0,0
09	4115		Farmazia Farmacia	538,5	0,0	538,5	0,0	0,0	0,0
09	4115	3	Tasak, prezio publikoak eta bestelako sarrerak Tasas, Precios Públicos y Otros Ingresos	538,5	0,0	538,5	0,0	0,0	0,0
09	4116		Adikzioak Adicciones	3,0	0,0	3,0	0,0	0,0	0,0
09	4116	3	Tasak, prezio publikoak eta bestelako sarrerak Tasas, Precios Públicos y Otros Ingresos	3,0	0,0	3,0	0,0	0,0	0,0
10			BERDINTASUNA, JUSTIZIA ETA GIZARTE POLITIKAK IGUALDAD, JUSTICIA Y POLÍTICAS SOCIALES	4.579,1	0,0	3.880,1	0,0	699,0	18,0
10	1411		Justizi Administrazioa Administración de Justicia	389,0	0,0	208,0	0,0	181,0	87,0
10	1411	3	Tasak, prezio publikoak eta bestelako sarrerak Tasas, Precios Públicos y Otros Ingresos	319,0	0,0	138,0	0,0	181,0	131,2
10	1411	8	Aktibo finantzarioen murrizketa Disminución de Activos Financieros	70,0	0,0	70,0	0,0	0,0	0,0
10	1412		Justizia Justicia	90,0	0,0	19,0	0,0	71,0	373,7
10	1412	3	Tasak, prezio publikoak eta bestelako sarrerak Tasas, Precios Públicos y Otros Ingresos	90,0	0,0	19,0	0,0	71,0	373,7
10	1413		Espetxe-erakundeak Instituciones penitenciarias	78,0	0,0	55,0	0,0	23,0	41,8
10	1413	3	Tasak, prezio publikoak eta bestelako sarrerak Tasas, Precios Públicos y Otros Ingresos	78,0	0,0	55,0	0,0	23,0	41,8
10	3111		Berdintasuna, Justizia eta Gizarte Politikak Estructura y Apoyo de Igualdad, Justicia y Políticas Sociales	12,0	0,0	2,0	0,0	10,0	500,0
10	3111	3	Tasak, prezio publikoak eta bestelako sarrerak Tasas, Precios Públicos y Otros Ingresos	12,0	0,0	2,0	0,0	10,0	500,0
10	3123		Gizarte Zerbitzuak Servicios Sociales	3.803,1	0,0	3.534,1	0,0	269,0	7,6
10	3123	3	Tasak, prezio publikoak eta bestelako sarrerak Tasas, Precios Públicos y Otros Ingresos	3.803,1	0,0	3.534,1	0,0	269,0	7,6
10	3124		Familia eta Komunitate Politika Política Familiar y Comunitaria	200,0	0,0	50,0	0,0	150,0	300,0
10	3124	3	Tasak, prezio publikoak eta bestelako sarrerak Tasas, Precios Públicos y Otros Ingresos	200,0	0,0	50,0	0,0	150,0	300,0
10	4621		Biktimak eta Giza Eskubideak Víctimas y Derechos Humanos	7,0	0,0	12,0	0,0	-5,0	-41,7
10	4621	3	Tasak, prezio publikoak eta bestelako sarrerak Tasas, Precios Públicos y Otros Ingresos	7,0	0,0	12,0	0,0	-5,0	-41,7
11			KULTURA ETA HIZKUNTZA POLITIKA CULTURA Y POLÍTICA LINGÜÍSTICA	420,0	0,0	211,0	0,0	209,0	99,1
11	4511		Kultura eta Hizkuntza Politika. Egitura eta Laguntza Estructura y Apoyo de Cultura y Política Lingüística	278,0	0,0	155,0	0,0	123,0	79,4
11	4511	3	Tasak, prezio publikoak eta bestelako sarrerak Tasas, Precios Públicos y Otros Ingresos	276,0	0,0	155,0	0,0	121,0	78,1
11	4511	5	Ondare-sarrerak Ingresos Patrimoniales	2,0	0,0	0,0	0,0	2,0	---

MILAKA / MILES

ATAL SEC.	PROG. PROG.	KAP. CAP.		2024	%GUZT. %TOT.	2023	%GUZT. %TOT.	ALDEA DIFERENCIA	%
11	4512		Kirolak Deportes	25,0	0,0	25,0	0,0	0,0	0,0
11	4512	3	Tasak, prezio publikoak eta bestelako sarrerak Tasas, Precios Públicos y Otros Ingresos	25,0	0,0	25,0	0,0	0,0	0,0
11	4513		Kulturaren Sustapena Promoción de la Cultura	25,5	0,0	25,5	0,0	0,0	0,0
11	4513	3	Tasak, prezio publikoak eta bestelako sarrerak Tasas, Precios Públicos y Otros Ingresos	25,5	0,0	25,5	0,0	0,0	0,0
11	4514		Ondare Historiko Artistikoa Patrimonio Histórico Artístico	5,5	0,0	5,5	0,0	0,0	0,0
11	4514	3	Tasak, prezio publikoak eta bestelako sarrerak Tasas, Precios Públicos y Otros Ingresos	5,5	0,0	5,5	0,0	0,0	0,0
11	4711		Hizkuntza Politika Política Lingüística	86,0	0,0	0,0	0,0	86,0	---
11	4711	3	Tasak, prezio publikoak eta bestelako sarrerak Tasas, Precios Públicos y Otros Ingresos	6,0	0,0	0,0	0,0	6,0	---
11	4711	4	Eragiketa arruntetarako transferentziak eta dirulaguntzak Transferencias y Subvenciones para Operaciones Corrientes	80,0	0,0	0,0	0,0	80,0	---
12			TURISMOA, MERKATARITZA ETA KONTSUMOIA TURISMO, COMERCIO Y CONSUMO	643,9	0,0	765,5	0,0	-121,6	-15,9
12	7511		Turismo eta Ostalaritza Turismo y Hostelería	463,9	0,0	485,5	0,0	-21,6	-4,5
12	7511	3	Tasak, prezio publikoak eta bestelako sarrerak Tasas, Precios Públicos y Otros Ingresos	371,0	0,0	395,5	0,0	-24,5	-6,2
12	7511	8	Aktibo finantzarioen murrizketa Disminución de Activos Financieros	92,8	0,0	90,0	0,0	2,8	3,2
12	7612		Barne Merkataritza Comercio Interior	180,0	0,0	280,0	0,0	-100,0	-35,7
12	7612	3	Tasak, prezio publikoak eta bestelako sarrerak Tasas, Precios Públicos y Otros Ingresos	180,0	0,0	280,0	0,0	-100,0	-35,7
90			ZOR PUBLIKOIA DEUDA PÚBLICA	837.092,9	5,6	1.197.472,7	8,4	-360.379,8	-30,1
90	0111		Zor Publikoa Deuda Pública	837.092,9	5,6	1.197.472,7	8,4	-360.379,8	-30,1
90	0111	9	Pasibo finantzarioen gehikuntza Aumento de Pasivos Financieros	837.092,9	5,6	1.197.472,7	8,4	-360.379,8	-30,1
95			ERAKUNDEEN BALIABIDEAK ETA KONPROMISOAK RECURSOS Y COMPROMISOS INSTITUCIONALES	13.441.584,1	89,5	12.413.840,4	87,1	1.027.743,7	8,3
95	1228		Berreskuratzeko eta erresilientzia mekanismoa Mecanismo de recuperación y resiliencia	84.957,7	0,6	104.068,1	0,7	-19.110,4	-18,4
95	1228	4	Eragiketa arruntetarako transferentziak eta dirulaguntzak Transferencias y Subvenciones para Operaciones Corrientes	84.957,7	0,6	104.068,1	0,7	-19.110,4	-18,4
95	9111		Foru Aldundien Ekarpinak Aportaciones de las Diputaciones Forales	12.686.714,2	84,4	11.901.076,7	83,5	785.637,5	6,6
95	9111	4	Eragiketa arruntetarako transferentziak eta dirulaguntzak Transferencias y Subvenciones para Operaciones Corrientes	12.686.714,2	84,4	11.901.076,7	83,5	785.637,5	6,6
95	9119		Beste finantza-harreman batzuk, Euskal Sektore Publikoarekin Otras Relaciones Financieras con el Sector Público Vasco	1.153,0	0,0	86,5	0,0	1.066,5	1.232,7
95	9119	4	Eragiketa arruntetarako transferentziak eta dirulaguntzak Transferencias y Subvenciones para Operaciones Corrientes	1.142,5	0,0	76,0	0,0	1.066,5	1.403,0
95	9119	7	Kapital-eragiketarako transferentziak eta dirulaguntzak Transferencias y Subvenciones para Operaciones de Capital	10,5	0,0	10,5	0,0	0,0	0,0
95	9211		Espainiako sektore publikoarekiko finantza-harremanak Relaciones Financieras con el Sector Público Español	545.214,7	3,6	315.865,7	2,2	229.349,1	72,6
95	9211	4	Eragiketa arruntetarako transferentziak eta dirulaguntzak Transferencias y Subvenciones para Operaciones Corrientes	356.489,7	2,4	180.428,7	1,3	176.061,1	97,6
95	9211	7	Kapital-eragiketarako transferentziak eta dirulaguntzak Transferencias y Subvenciones para Operaciones de Capital	188.725,0	1,3	135.437,0	1,0	53.288,0	39,3
95	9311		Europar Batasunarekiko finantza-harremanak Relaciones Financieras con la Unión Europea	123.544,5	0,8	92.743,4	0,7	30.801,1	33,2
95	9311	4	Eragiketa arruntetarako transferentziak eta dirulaguntzak Transferencias y Subvenciones para Operaciones Corrientes	83.284,3	0,6	73.746,4	0,5	9.537,9	12,9
95	9311	7	Kapital-eragiketarako transferentziak eta dirulaguntzak Transferencias y Subvenciones para Operaciones de Capital	40.260,1	0,3	18.997,0	0,1	21.263,1	111,9
99			HAINBAT SAIL DIVERSOS DEPARTAMENTOS	597.039,5	4,0	511.538,3	3,6	85.501,3	16,7
99	1221		Hainbat Sail Diversos Departamentos	340.683,3	2,3	355.470,9	2,5	-14.787,6	-4,2
99	1221	8	Aktibo finantzarioen murrizketa Disminución de Activos Financieros	340.683,3	2,3	355.470,9	2,5	-14.787,6	-4,2
99	1228		Berreskuratzeko eta erresilientzia mekanismoa Mecanismo de recuperación y resiliencia	256.356,2	1,7	156.067,3	1,1	100.288,9	64,3
99	1228	8	Aktibo finantzarioen murrizketa Disminución de Activos Financieros	256.356,2	1,7	156.067,3	1,1	100.288,9	64,3

			MILAKA / MILES						
ATAL SEC.	PROG. PROG.	KAP. CAP.		2024	%GUZT. %TOT.	2023	%GUZT. %TOT.	ALDEA DIFERENCIA	%
			GUZTIRA TOTAL	15.025.441,0	100,0	14.250.722,0	100,0	774.719,0	5,4



FINANTZA-KONTUA
CUENTA FINANCIERA

ADMINISTRAZIO OROKORRA
ADMINISTRACIÓN GENERAL

KONTU-FINANTZARIOA
CUENTA FINANCIERA

EURO / EUROS

ERAGIKETA ARRUNTAK OPERACIONES CORRIENTES	2024	%GUZTIRA %TOTAL	2023	%GUZTIRA %TOTAL	ALDEA DIFERENCIA	%
SARRERAK INGRESOS	13.348.938.923	88,8	12.375.975.128	86,8	972.963.795	7,9
Zeharkako zergak Impuestos Indirectos	4.040.000	0,0	3.940.000	0,0	100.000	2,5
Tasak, prezio publikoak eta bestelako sarrerak Tasas, Precios Públicos y Otros Ingresos	71.386.178	0,5	69.609.167	0,5	1.777.011	2,6
Eragiketa arruntetarako transferentziak eta dirulaguntzak Transferencias y Subvenciones para Operaciones Corrientes	13.213.113.428	87,9	12.259.837.821	86,0	953.275.607	7,8
Ondare-sarrerak Ingresos Patrimoniales	60.399.317	0,4	42.588.140	0,3	17.811.177	41,8
GASTUAK GASTOS	12.388.635.923	82,5	11.688.315.153	82,0	700.320.770	6,0
Pertsonal-Gastuak Gastos de Personal	2.756.798.234	18,3	2.604.982.960	18,3	151.815.274	5,8
Funtzionamendu gastuak Gastos de Funcionamiento	4.732.969.517	31,5	4.490.130.901	31,5	242.838.616	5,4
Gastu finantzarioak Gastos Financieros	229.771.862	1,5	211.777.840	1,5	17.994.022	8,5
Eragiketa arruntetarako transferentziak eta dirulaguntzak Transferencias y Subvenciones para Operaciones Corrientes	4.669.096.310	31,1	4.381.423.452	30,7	287.672.858	6,6
AURREZPENA AHORRO	960.303.000	6,4	687.659.975	4,8	272.643.025	39,6

KAPITAL-ERAGIKETA EZ-FINANTZARIOAK OPERACIONES DE CAPITAL NO FINANCIERAS	2024	%GUZTIRA %TOTAL	2023	%GUZTIRA %TOTAL	ALDEA DIFERENCIA	%
SARRERAK INGRESOS	231.070.244	1,5	154.444.493	1,1	76.625.751	49,6
Inbertsio errealen besterentzea Enajenación de Inversiones Reales	20.000	0,0	0	0,0	20.000	100,0
Kapital-eragiketarako transferentziak eta dirulaguntzak Transferencias y Subvenciones para Operaciones de Capital	231.050.244	1,5	154.444.493	1,1	76.605.751	49,6
GASTUAK GASTOS	1.850.307.024	12,3	1.631.135.027	11,4	219.171.997	13,4
Inbertsio errealak Inversiones Reales	520.451.277	3,5	425.431.089	3,0	95.020.188	22,3
Kapital-eragiketarako transferentziak eta dirulaguntzak Transferencias y Subvenciones para Operaciones de Capital	1.329.855.747	8,9	1.205.703.938	8,5	124.151.809	10,3
KAPITAL-ERAKETA FORMACIÓN DE CAPITAL	1.619.236.780	10,8	1.476.690.534	10,4	142.546.246	9,7
FINANTZAKETA AHALMENA(+), BEHARRA(-) CAPACIDAD(+), NECESIDAD(-) DE FINANCIACIÓN	-658.933.780	-4,4	-789.030.559	-5,5	130.096.779	---

KAPITAL-ERAGIKETA FINANTZARIOAK OPERACIONES DE CAPITAL FINANCIERAS	2024	%GUZTIRA %TOTAL	2023	%GUZTIRA %TOTAL	ALDEA DIFERENCIA	%
BALIABIDEAK RECURSOS	1.445.431.833	9,6	1.720.302.379	12,1	-274.870.546	-16,0
Aktibo finantzarioen murrizketa Disminución de Activos Financieros	608.338.952	4,0	522.829.693	3,7	85.509.259	16,4
Pasibo finantzarioen gehikuntza Aumento de Pasivos Financieros	837.092.881	5,6	1.197.472.686	8,4	-360.379.805	-30,1
ERABILERA EMPLEOS	786.498.053	5,2	931.271.820	6,5	-144.773.767	-15,5
Aktibo finantzarioen gehikuntza Aumento de Activos Financieros	154.512.450	1,0	152.958.041	1,1	1.554.409	1,0
Pasibo finantzarioen murrizketa Disminución de Pasivos Financieros	631.985.603	4,2	778.313.779	5,5	-146.328.176	-18,8
FINANTZAKETA AHALMENA(+),BEHARRA(-) CAPACIDAD(+),NECESIDAD(-) DE FINANCIACIÓN	-658.933.780	-4,4	-789.030.559	-5,5	130.096.779	---

GASTUA/SARRERA GUZTIRA GASTO/INGRESO TOTAL	15.025.441.000	100,0	14.250.722.000	100,0	774.719.000	5,4
---	----------------	-------	----------------	-------	-------------	-----

ZORPETZE GARBIA ENDEUDAMIENTO NETO	2024	%GUZTIRA %TOTAL	2023	%GUZTIRA %TOTAL	ALDEA DIFERENCIA	%
ZORPETZE GORDINA ENDEUDAMIENTO BRUTO	837.092.881	5,6	1.197.472.686	8,4	-360.379.805	-30,1
AMORTIZAZIOAK AMORTIZACIONES	631.985.603	4,2	778.313.779	5,5	-146.328.176	-18,8
ZORPETZE GARBIA ENDEUDAMIENTO NETO	205.107.278	1,4	419.158.907	2,9	-214.051.629	-51,1



ORGANISMO AUTONOMOEN LABURPENAK
RESÚMENES DE LOS ORGANISMOS AUTÓNOMOS



GASTU-LABURPENAK
RESÚMENES DE GASTOS

LABURPENA: ERANKUNDEA - GASTUAK
RESUMEN: INSTITUCIÓN - GASTOS

ORGANIKOA / ORGANICA

EKONOMIKOA / ECONOMICA

FUNTZIONALA / FUNCIONAL

2 Organismo Autonomoak

2 Organismos Autónomos

MILAKA / MILES

E-M. T.INS.	ERAK. INST.		2024	%GUZT. %TOT.	2023	%GUZT. %TOT.	ALDEA DIFERENCIA	%
2		Organismo Autonomoak Organismos Autónomos	1.325.534,0	100,0	1.251.423,0	100,0	74.111,0	5,9
2	202	Helduen Alfabetatze Berreuskald.E.-HABE <i>Instit. Alfabetización Reuskal. A.-HABE</i>	61.640,0	4,7	58.648,0	4,7	2.992,0	5,1
2	203	Herri Arduralaritzaren Eusk.Erakun.-IVAP <i>Instituto Vasco Admón. Pública-IVAP</i>	20.713,0	1,6	21.035,0	1,7	-322,0	-1,5
2	204	Euskal Estatistika Erakundea - EUSTAT <i>Instituto Vasco de Estadística - EUSTAT</i>	18.400,0	1,4	16.162,0	1,3	2.238,0	13,8
2	205	Emakunde-Emakumearen Euskal Erakundea <i>Emakunde-Instituto Vasco de la Mujer</i>	8.184,0	0,6	7.886,0	0,6	298,0	3,8
2	207	Polizia eta Larrialdietako Euskal Akade. <i>Academia Vasca de Policía y Emergencias</i>	19.835,0	1,5	22.152,0	1,8	-2.317,0	-10,5
2	208	OSALAN-Laneko Segurt. Osasun. Euskal E. <i>OSALAN-Instit. V.Seguridad Salud Laboral.</i>	18.201,0	1,4	17.466,0	1,4	735,0	4,2
2	209	Kontsumobide-Kontsumoko Euskal Institut. <i>Kontsumobide-Instituto Vasco de Consumo</i>	8.071,0	0,6	7.940,0	0,6	131,0	1,6
2	210	Lanbide-Euskal Enplegu Zerbitzua <i>Lanbide-Servicio Vasco de Empleo</i>	1.161.711,0	87,6	1.092.990,0	87,3	68.721,0	6,3
2	211	Lehiaren Euskal Agintaritza <i>Autoridad Vasca de la Competencia</i>	2.027,0	0,2	1.897,0	0,2	130,0	6,9
2	212	Memoria, Bizikidetzeta Giza Eskubideen In. <i>Institu. de la Memoria, Convivencia DDHH</i>	6.752,0	0,5	5.247,0	0,4	1.505,0	28,7
		GUZTIRA TOTAL	1.325.534,0	100,0	1.251.423,0	100,0	74.111,0	5,9

LABURPENA: ERANKUNDEA ETA KAPITULUA - GASTUAK
RESUMEN: INSTITUCIÓN Y CAPÍTULO - GASTOS

ORGANIKOA / ORGANICA

EKONOMIKOA / ECONOMICA

FUNTZIONALA / FUNCIONAL

2 Organismo Autonomoak

2 Organismos Autónomos

MILAKA / MILES

ERAK INST.		GUZTIRA TOTAL	KAPITULUAK CAPITULOS								
			1 Pertsonal gastuak Gastos de personal	2 Funtzion. gastuak Gastos funciona.	3 Gastu finantzarioak Gastos financie.	4 Transf. arruntak Transfe. corrientes	6 Inbertsio errealak Inversio. reales	7 Kapital transf. Transfe. capital	8 Aktibo f. gehikuntza Aumento act.finan.	9 Pasibo f. murrizketa Dism. pas. financier.	
2	Organismo Autonomoak Organismos Autónomos	1.325.534,0	126.915,6	79.894,5	14,7	1.087.703,0	22.881,5	7.915,3	209,4	0,0	
202	Helduen Alfabetatze Berreuskald.E.-HABE Instit. Alfabetización Reuskal. A.-HABE	61.640,0	4.692,4	8.694,8	0,0	47.306,8	740,0	200,0	6,0	0,0	
203	Herri Arduralaritzaren Eusk.Erakun.-IVAP Instituto Vasco Admón. Pública-IVAP	20.713,0	8.980,9	9.829,3	0,0	1.858,8	26,0	0,0	18,0	0,0	
204	Euskal Estatistika Erakundea - EUSTAT Instituto Vasco de Estadística - EUSTAT	18.400,0	11.516,9	5.216,9	1,2	44,0	1.600,0	0,0	21,0	0,0	
205	Emakunde-Emakumearen Euskal Erakundea Emakunde-Instituto Vasco de la Mujer	8.184,0	2.716,6	3.137,9	0,0	2.304,5	13,0	0,0	12,0	0,0	
207	Polizia eta Larrialdietako Euskal Akade. Academia Vasca de Policía y Emergencias	19.835,0	11.695,3	7.188,7	1,0	890,0	50,0	0,0	10,0	0,0	
208	OSALAN-Laneko Segurt. Osasun. Euskal E. OSALAN-Instit.V.Seguridad Salud Laboral.	18.201,0	11.936,4	3.882,5	5,0	1.906,1	441,0	0,0	30,0	0,0	
209	Kontsumobide-Kontsumoko Euskal Institut. Kontsumobide-Instituto Vasco de Consumo	8.071,0	4.070,8	2.139,1	2,0	1.612,5	211,4	15,3	20,0	0,0	
210	Lanbide-Euskal Enplegu Zerbitzua Lanbide-Servicio Vasco de Empleo	1.161.711,0	69.072,9	38.332,7	5,0	1.030.459,8	16.060,5	7.700,0	80,0	0,0	
211	Lehiaren Euskal Agintaritza Autoridad Vasca de la Competencia	2.027,0	1.391,3	554,2	0,5	15,0	60,0	0,0	6,0	0,0	
212	Memoria, Bizikidetzeta Giza Eskubideen In. Institu. de la Memoria, Convivencia DDHH	6.752,0	842,2	918,3	0,0	1.305,5	3.679,6	0,0	6,4	0,0	
	GUZTIRA TOTAL	1.325.534,0	126.915,6	79.894,5	14,7	1.087.703,0	22.881,5	7.915,3	209,4	0,0	



DIRU-SARREREN LABURPENAK
RESÚMENES DE INGRESOS

LABURPENA: ERANKUNDEA - SARRERAK
RESUMEN: INSTITUCIÓN - INGRESOS

ORGANIKOA / ORGANICA

EKONOMIKOA / ECONOMICA

FUNTZIONALA / FUNCIONAL

2 Organismo Autonomoak

2 Organismos Autónomos

MILAKA / MILES

E-M. T.INS.	ERAK. INST.		2024	%GUZT. %TOT.	2023	%GUZT. %TOT.	ALDEA DIFERENCIA	%
2		Organismo Autonomoak Organismos Autónomos	1.325.534,0	100,0	1.251.423,0	100,0	74.111,0	5,9
2	202	Helduen Alfabetatze Berreuskald.E.-HABE <i>Instit. Alfabetización Reuskal. A.-HABE</i>	61.640,0	4,7	58.648,0	4,7	2.992,0	5,1
2	203	Herri Arduralaritzaren Eusk.Erakun.-IVAP <i>Instituto Vasco Admón. Pública-IVAP</i>	20.713,0	1,6	21.035,0	1,7	-322,0	-1,5
2	204	Euskal Estatistika Erakundea - EUSTAT <i>Instituto Vasco de Estadística - EUSTAT</i>	18.400,0	1,4	16.162,0	1,3	2.238,0	13,8
2	205	Emakunde-Emakumearen Euskal Erakundea <i>Emakunde-Instituto Vasco de la Mujer</i>	8.184,0	0,6	7.886,0	0,6	298,0	3,8
2	207	Polizia eta Larrialdietako Euskal Akade. <i>Academia Vasca de Policía y Emergencias</i>	19.835,0	1,5	22.152,0	1,8	-2.317,0	-10,5
2	208	OSALAN-Laneko Segurt. Osasun. Euskal E. <i>OSALAN-Instit. V.Seguridad Salud Laboral.</i>	18.201,0	1,4	17.466,0	1,4	735,0	4,2
2	209	Kontsumobide-Kontsumoko Euskal Institut. <i>Kontsumobide-Instituto Vasco de Consumo</i>	8.071,0	0,6	7.940,0	0,6	131,0	1,6
2	210	Lanbide-Euskal Enplegu Zerbitzua <i>Lanbide-Servicio Vasco de Empleo</i>	1.161.711,0	87,6	1.092.990,0	87,3	68.721,0	6,3
2	211	Lehiaren Euskal Agintaritza <i>Autoridad Vasca de la Competencia</i>	2.027,0	0,2	1.897,0	0,2	130,0	6,9
2	212	Memoria, Bizikidetzeta Giza Eskubideen In. <i>Institu. de la Memoria, Convivencia DDHH</i>	6.752,0	0,5	5.247,0	0,4	1.505,0	28,7
		GUZTIRA TOTAL	1.325.534,0	100,0	1.251.423,0	100,0	74.111,0	5,9

LABURPENA: ERANKUNDEA ETA KAPITULUA - SARRERAK
RESUMEN: INSTITUCIÓN Y CAPÍTULO - INGRESOS

ORGANIKOA / ORGANICA

EKONOMIKOA / ECONOMICA

FUNTZIONALA / FUNCIONAL

2 Organismo Autonomoak

2 Organismos Autónomos

MILAKA / MILES

ERAK INST.		GUZTIRA TOTAL	KAPITULUAK CAPITULOS							9 Pasibo f. gehikuntza Aumento de pasi.fin
			2 Zeharkako zergak Impuestos indirectos	3 Tasak prez.pub. Tasas prec.públ.	4 Transf. arruntak Transfe. corrientes	5 Ondare sarrerak Ingresos patrimon.	6 Inb.err. besterentz Enaj.Inver reales	7 Kapital transf. Transfe. capital	8 Aktibo f. murrizketa Dism. act. financie.	
2	Organismo Autonomoak Organismos Autónomos	1.325.534,0	0,0	41.612,3	1.243.709,8	3,1	0,0	11.713,6	28.495,2	0,0
202	Helduen Alfabetatze Berreuskald.E.-HABE Instit. Alfabetización Reeskald. A.-HABE	61.640,0	0,0	8.458,0	50.976,0	1,0	0,0	700,0	1.505,0	0,0
203	Herri Arduralaritzaren Eusk.Erakun.-IVAP Instituto Vasco Admón. Pública-IVAP	20.713,0	0,0	1.361,1	16.133,9	0,0	0,0	0,0	3.218,0	0,0
204	Euskal Estatistika Erakundea - EUSTAT Instituto Vasco de Estadística - EUSTAT	18.400,0	0,0	12,0	15.805,0	2,0	0,0	1.060,0	1.521,0	0,0
205	Emakunde-Emakumearen Euskal Erakundea Emakunde-Instituto Vasco de la Mujer	8.184,0	0,0	0,0	7.821,9	0,0	0,0	0,0	362,1	0,0
207	Polizia eta Larrialdietako Euskal Akade. Academia Vasca de Policía y Emergencias	19.835,0	0,0	287,1	18.137,9	0,0	0,0	0,0	1.410,0	0,0
208	OSALAN-Laneko Segurt. Osasun. Euskal E. OSALAN-Instit.V.Seguridad Salud Laboral.	18.201,0	0,0	36,0	15.934,9	0,1	0,0	0,0	2.230,0	0,0
209	Kontsumobide-Kontsumoko Euskal Institut. Kontsumobide-Instituto Vasco de Consumo	8.071,0	0,0	423,9	6.727,1	0,0	0,0	0,0	920,0	0,0
210	Lanbide-Euskal Enplegu Zerbitzua Lanbide-Servicio Vasco de Empleo	1.161.711,0	0,0	31.034,2	1.107.763,1	0,0	0,0	7.700,0	15.213,7	0,0
211	Lehiaren Euskal Agintaritza Autoridad Vasca de la Competencia	2.027,0	0,0	0,0	1.400,0	0,0	0,0	0,0	627,0	0,0
212	Memoria, Bizikidetzeta Giza Eskubideen In. Institu. de la Memoria, Convivencia DDHH	6.752,0	0,0	0,0	3.010,1	0,0	0,0	2.253,6	1.488,4	0,0
	GUZTIRA TOTAL	1.325.534,0	0,0	41.612,3	1.243.709,8	3,1	0,0	11.713,6	28.495,2	0,0



EAEko SEKTORE PUBLIKOKO PARTZUERGOEN LABURPENAK
RESÚMENES DE LOS CONSORCIOS DEL SECTOR PÚBLICO DE LA CAE

GASTU-LABURPENAK
RESÚMENES DE GASTOS

LABURPENA: ERANKUNDEA - GASTUAK
RESUMEN: INSTITUCIÓN - GASTOS

ORGANIKOA / ORGANICA

EKONOMIKOA / ECONOMICA

FUNTZIONALA / FUNCIONAL

3 EAEko sektore publikoko Partzuergoak

3 Consorcios del sector público de la CAE

MILAKA / MILES

E-M. T.INS.	ERAK. INST.		2024	%GUZT. %TOT.	2023	%GUZT. %TOT.	ALDEA DIFERENCIA	%
3		EAEko sektore publikoko Partzuergoak Consorcios del sector público de la CAE	79.170,0	100,0	67.807,0	100,0	11.363,0	16,8
3	300	Haurreskolak Partzuergoa Consorcio Haurreskolak	76.942,0	97,2	65.986,0	97,3	10.956,0	16,6
3	301	Euskal Partzuergo Zientifiko-Teknologiko Consorcio Científico-Tecnológico Vasco	2.228,0	2,8	1.821,0	2,7	407,0	22,4
		GUZTIRA TOTAL	79.170,0	100,0	67.807,0	100,0	11.363,0	16,8

LABURPENA: ERANKUNDEA ETA KAPITULUA - GASTUAK
RESUMEN: INSTITUCIÓN Y CAPÍTULO - GASTOS

ORGANIKOA / ORGANICA

EKONOMIKOA / ECONOMICA

FUNTZIONALA / FUNCIONAL

3 EAEko sektore publikoko Partzuergoak

3 Consorcios del sector público de la CAE

MILAKA / MILES

ERAK INST.	GUZTIRA TOTAL	KAPITULUAK CAPITULOS								
		1 Pertsonal gastuak Gastos de personal	2 Funtzion. gastuak Gastos funciona.	3 Gastu finantzarioak Gastos financie.	4 Transf. arruntak Transfe. corrientes	6 Inbertsio errealak Inversio. reales	7 Kapital transf. Transfe. capital	8 Aktibo f. gehikuntza Aumento act.finan.	9 Pasibo f. murrizketa Dism. pas. financier.	
3	EAEko sektore publikoko Partzuergoak Consorcios del sector público de la CAE	79.170,0	74.834,8	3.822,8	0,0	0,0	512,5	0,0	0,0	0,0
300	Haurreskolak Partzuergoa Consorcio Haurreskolak	76.942,0	74.419,6	2.012,4	0,0	0,0	510,0	0,0	0,0	0,0
301	Euskal Partzuergo Zientifiko-Teknologiko Consorcio Científico-Tecnológico Vasco	2.228,0	415,1	1.810,4	0,0	0,0	2,5	0,0	0,0	0,0
	GUZTIRA TOTAL	79.170,0	74.834,8	3.822,8	0,0	0,0	512,5	0,0	0,0	0,0



DIRU-SARREREN LABURPENAK
RESÚMENES DE INGRESOS



LABURPENA: ERANKUNDEA - SARRERAK
RESUMEN: INSTITUCIÓN - INGRESOS

ORGANIKOA / ORGANICA

EKONOMIKOA / ECONOMICA

FUNTZIONALA / FUNCIONAL

3 EAEko sektore publikoko Partzuergoak

3 Consorcios del sector público de la CAE

MILAKA / MILES

E-M. T.INS.	ERAK. INST.		2024	%GUZT. %TOT.	2023	%GUZT. %TOT.	ALDEA DIFERENCIA	%
3		EAEko sektore publikoko Partzuergoak Consorcios del sector público de la CAE	79.170,0	100,0	67.807,0	100,0	11.363,0	16,8
3	300	Haurreskolak Partzuergoa Consorcio Haurreskolak	76.942,0	97,2	65.986,0	97,3	10.956,0	16,6
3	301	Euskal Partzuergo Zientifiko-Teknologiko Consorcio Científico-Tecnológico Vasco	2.228,0	2,8	1.821,0	2,7	407,0	22,4
		GUZTIRA TOTAL	79.170,0	100,0	67.807,0	100,0	11.363,0	16,8

LABURPENA: ERANKUNDEA ETA KAPITULUA - SARRERAK
RESUMEN: INSTITUCIÓN Y CAPÍTULO - INGRESOS

ORGANIKOA / ORGANICA

EKONOMIKOA / ECONOMICA

FUNTZIONALA / FUNCIONAL

3 EAeko sektore publikoko Partzuergoak

3 Consorcios del sector público de la CAE

MILAKA / MILES

ERAK INST.		GUZTIRA TOTAL	KAPITULUAK CAPITULOS							
			2 Zeharkako zergak Impuestos indirectos	3 Tasak prez.pub. Tasas prec.públ.	4 Transf. arruntak Transfe. corrientes	5 Ondare sarrerak Ingresos patrimon.	6 Inb.err. besterentz Enaj.Inver reales	7 Kapital transf. Transfe. capital	8 Aktibo f. murrizketa Dism. act. financie.	9 Pasibo f. gehikuntza Aumento de pasi.fin
3	EAeko sektore publikoko Partzuergoak Consorcios del sector público de la CAE	79.170,0	0,0	1.228,0	67.592,0	0,0	0,0	0,0	10.350,0	0,0
300	Haurreskolak Partzuergoa Consorcio Haurreskolak	76.942,0	0,0	0,0	66.942,0	0,0	0,0	0,0	10.000,0	0,0
301	Euskal Partzuergo Zientifiko-Teknologiko Consorcio Científico-Tecnológico Vasco	2.228,0	0,0	1.228,0	650,0	0,0	0,0	0,0	350,0	0,0
	GUZTIRA TOTAL	79.170,0	0,0	1.228,0	67.592,0	0,0	0,0	0,0	10.350,0	0,0



ZUZENBIDE PRIBATUKO ENTE PUBLIKOEN LABURPENAK
RESÚMENES DE ENTES PÚBLICOS DE DERECHO PRIVADO

GASTU-LABURPENAK
RESÚMENES DE GASTOS

LABURPENA: ERAKUNDEA - ZUZKIDURAK
RESUMEN: INSTITUCIÓN - DOTACIONES

MILAKA / MILES								
E-M. T.INS.	ERAK. INST.		2024	%GUZT. %TOT.	2023	%GUZT. %TOT.	ALDEA DIFERENCIA	%
4		ZUZENBIDE PRIBATUKO ENTE PUBLIKOAK ENTES PÚBLICOS DE DERECHO PRIVADO	5.239.819,6	100,0	4.894.653,9	100,0	345.165,6	7,1
4	400	OSAKIDETZA-Euskal Osasun Zerbitzua OSAKIDETZA-Servicio Vasco de Salud	3.938.441,8	75,2	3.733.006,1	76,3	205.435,7	5,5
4	420	Garapenerako Lankidetzaren Euskal Agent. Agencia Vasca Cooperación Desarrollo	56.286,5	1,1	50.725,6	1,0	5.560,9	11,0
4	422	Euskal Zibersegurtasun Agentzia Agencia Vasca de Ciberseguridad	2.026,5	0,0	999,7	0,0	1.026,8	102,7
4	425	AUKERAK-Gizarteratzearen Euskal Agentzia AUKERAK-Agencia Vasca Reinserción Social	16.749,8	0,3	16.150,1	0,3	599,7	3,7
4	430	Energiaren Euskal Erakundea Ente Vasco de la Energía	160.503,0	3,1	158.599,7	3,2	1.903,3	1,2
4	440	Euskal Trenbide Sarea Red Ferroviaria Vasca	434.080,9	8,3	292.127,0	6,0	141.953,9	48,6
4	450	Uraren Euskal Agentzia Agencia Vasca del Agua	66.236,4	1,3	62.294,4	1,3	3.941,9	6,3
4	460	Finantzen Euskal Institutua Instituto Vasco de Finanzas	217.342,2	4,1	254.634,4	5,2	-37.292,2	-14,6
4	470	Unibasq-Euskal Unib. Sist. Kalitate Ag. Unibasq-Ag. Calidad Sist. Univ. Vasco	1.544,0	0,0	1.536,0	0,0	8,0	0,5
4	480	Euskal Irrati Telebista Radio Televisión Vasca	192.464,2	3,7	184.637,7	3,8	7.826,5	4,2
4	485	Etxepare Euskal Institutua Instituto Vasco Etxepare	3.853,0	0,1	3.478,0	0,1	375,0	10,8
4	490	Spri-Enpresen Garapenerako Euskal Ag. Spri-Agencia Vasca Desarrollo Empr.	143.031,0	2,7	129.101,0	2,6	13.930,0	10,8
4	495	Euskadiko Kirol Portuak Euskadiko Kirol Portuak	7.260,2	0,1	7.364,2	0,2	-104,0	-1,4
		GUZTIRA TOTAL	5.239.819,6	100,0	4.894.653,9	100,0	345.165,6	7,1

LABURPENA: ERAKUNDEA ETA KAPITULUA - ZUZKIDURAK
RESUMEN: INSTITUCIÓN Y CAPÍTULO - DOTACIONES

MILAKA / MILES

ERAK. INST.	GUZTIRA TOTAL	KAPITULUAK CAPITULOS								
		1 Pertsonal gastuak Gastos de personal	2 Funtzion. gastuak Gastos funciona.	3 Gastu finantzarioak Gastos financie.	4 Transf. arruntak Transfe. corrientes	6 Inbertsio errealak Inversio. reales	7 Kapital transf. Transfe. capital	8 Aktibo f. gehikuntza Aumento act.finan.	9 Pasibo f. murrizketa Dism. pas. financier.	
4	Zuzenbide pribatuko ente publikoak <i>Entes públicos de derecho privado</i>	5.239.819,6	2.633.264,3	1.513.053,3	6.223,8	300.604,0	379.975,0	112.673,1	261.433,8	32.592,4
400	OSAKIDETZA-Euskal Osasun Zerbitzua <i>OSAKIDETZA-Servicio Vasco de Salud</i>	3.938.441,8	2.564.085,2	1.224.969,7	385,9	3.979,0	144.522,0	500,0	0,0	0,0
420	Garapenerako Lankidetzaren Euskal Agent. <i>Agencia Vasca Cooperación Desarrollo</i>	56.286,5	2.560,2	1.064,2	0,0	52.662,1	0,0	0,0	0,0	0,0
422	Euskal Zibersegurtasun Agentzia <i>Agencia Vasca de Ciberseguridad</i>	2.026,5	843,4	1.183,1	0,0	0,0	0,0	0,0	0,0	0,0
425	AUKERAK-Gizarteratzearen Euskal Agentzia <i>AUKERAK-Agencia Vasca Reinserción Social</i>	16.749,8	7.046,0	9.328,8	0,0	0,0	350,0	0,0	25,0	0,0
430	Energiaren Euskal Erakundea <i>Ente Vasco de la Energía</i>	160.503,0	6.462,8	11.971,5	0,0	0,0	1.999,5	93.071,0	46.998,1	0,0
440	Euskal Trenbide Sarea <i>Red Ferroviaria Vasca</i>	434.080,9	20.751,4	223.358,6	1,0	0,0	189.969,9	0,0	0,0	0,0
450	Uraren Euskal Agentzia <i>Agencia Vasca del Agua</i>	66.236,4	13.628,4	12.140,3	0,0	0,0	40.102,3	365,4	0,0	0,0
460	Finantzen Euskal Institutua <i>Instituto Vasco de Finanzas</i>	217.342,2	1.357,1	884,0	5.836,9	0,0	338,2	0,0	176.333,6	32.592,4
470	Unibasq-Euskal Unib. Sist. Kalitate Ag. <i>Unibasq-Ag. Calidad Sist. Univ. Vasco</i>	1.544,0	756,3	745,6	0,0	0,0	42,1	0,0	0,0	0,0
480	Euskal Irrati Telebista <i>Radio Televisión Vasca</i>	192.464,2	6.290,7	7.441,1	0,0	173.233,2	100,0	0,0	5.399,2	0,0
485	Etxepare Euskal Institutua <i>Instituto Vasco Etxepare</i>	3.853,0	1.172,0	746,3	0,0	1.929,7	5,0	0,0	0,0	0,0
490	Spri-Enpresen Garapenerako Euskal Ag. <i>Spri-Agencia Vasca Desarrollo Empr.</i>	143.031,0	7.160,2	15.406,3	0,0	68.800,0	250,0	18.736,7	32.677,8	0,0
495	Euskadiko Kirol Portuak <i>Euskadiko Kirol Portuak</i>	7.260,2	1.150,6	3.813,6	0,0	0,0	2.296,0	0,0	0,0	0,0
	GUZTIRA TOTAL	5.239.819,6	2.633.264,3	1.513.053,3	6.223,8	300.604,0	379.975,0	112.673,1	261.433,8	32.592,4



DIRU-SARREREN LABURPENAK
RESÚMENES DE INGRESOS

LABURPENA: ERAKUNDEA - BALIABIDEAK
RESUMEN: INSTITUCIÓN - RECURSOS

		MILAKA / MILES						
E-M. T.INS.	ERAK. INST.		2024	%GUZT. %TOT.	2023	%GUZT. %TOT.	ALDEA DIFERENCIA	%
4		ZUZENBIDE PRIBATUKO ENTE PUBLIKOAK ENTES PÚBLICOS DE DERECHO PRIVADO	5.239.819,6	100,0	4.894.653,9	100,0	345.165,6	7,1
4	400	OSAKIDETZA-Euskal Osasun Zerbitzua OSAKIDETZA-Servicio Vasco de Salud	3.938.441,8	75,2	3.733.006,1	76,3	205.435,7	5,5
4	420	Garapenerako Lankidetzaren Euskal Agent. Agencia Vasca Cooperación Desarrollo	56.286,5	1,1	50.725,6	1,0	5.560,9	11,0
4	422	Euskal Zibersegurtasun Agentzia Agencia Vasca de Ciberseguridad	2.026,5	0,0	999,7	0,0	1.026,8	102,7
4	425	AUKERAK-Gizarteratzearen Euskal Agentzia AUKERAK-Agencia Vasca Reinserción Social	16.749,8	0,3	16.150,1	0,3	599,7	3,7
4	430	Energiaren Euskal Erakundea Ente Vasco de la Energía	160.503,0	3,1	158.599,7	3,2	1.903,3	1,2
4	440	Euskal Trenbide Sarea Red Ferroviaria Vasca	434.080,9	8,3	292.127,0	6,0	141.953,9	48,6
4	450	Uraren Euskal Agentzia Agencia Vasca del Agua	66.236,4	1,3	62.294,4	1,3	3.941,9	6,3
4	460	Finantzen Euskal Institutua Instituto Vasco de Finanzas	217.342,2	4,1	254.634,4	5,2	-37.292,2	-14,6
4	470	Unibasq-Euskal Unib. Sist. Kalitate Ag. Unibasq-Ag. Calidad Sist. Univ. Vasco	1.544,0	0,0	1.536,0	0,0	8,0	0,5
4	480	Euskal Irrati Telebista Radio Televisión Vasca	192.464,2	3,7	184.637,7	3,8	7.826,5	4,2
4	485	Etxepare Euskal Institutua Instituto Vasco Etxepare	3.853,0	0,1	3.478,0	0,1	375,0	10,8
4	490	Spri-Enpresen Garapenerako Euskal Ag. Spri-Agencia Vasca Desarrollo Empr.	143.031,0	2,7	129.101,0	2,6	13.930,0	10,8
4	495	Euskadiko Kirol Portuak Euskadiko Kirol Portuak	7.260,2	0,1	7.364,2	0,2	-104,0	-1,4
		GUZTIRA TOTAL	5.239.819,6	100,0	4.894.653,9	100,0	345.165,6	7,1

LABURPENA: ERAKUNDEA ETA KAPITULUA - BALIABIDEAK
RESUMEN: INSTITUCIÓN Y CAPÍTULO - RECURSOS

MILAKA / MILES

ERAK. INST.	GUZTIRA	KAPITULUAK CAPITULOS								
		2 Zeharkako zergak Impuestos indirectos	3 Tasak prez.pub. Tasas prec.públ.	4 Transf. arruntak Transfe. corrientes	5 Ondare sarrerak Ingresos patrimon.	6 Inb.err. besterentz Enaj.Inver reales	7 Kapital transf. Transfe. capital	8 Aktibo f. murrizketa Dism. act. financie.	9 Pasibo f. gehikuntza Aumento de pasi.fin	
4	Zuzenbide pribatuko ente publikoak <i>Entes públicos de derecho privado</i>	5.239.819,6	7.307,7	4.024.902,3	395.101,0	45.906,9	0,0	431.979,2	123.661,4	210.961,0
400	OSAKIDETZA-Euskal Osasun Zerbitzua <i>OSAKIDETZA-Servicio Vasco de Salud</i>	3.938.441,8	0,0	3.790.311,7	1.805,9	1.802,2	0,0	139.002,0	5.520,0	0,0
420	Garapenerako Lankidetzaren Euskal Agent. <i>Agencia Vasca Cooperación Desarrollo</i>	56.286,5	0,0	0,0	55.921,1	0,0	0,0	365,4	0,0	0,0
422	Euskal Zibersegurtasun Agentzia <i>Agencia Vasca de Ciberseguridad</i>	2.026,5	0,0	0,0	2.026,5	0,0	0,0	0,0	0,0	0,0
425	AUKERAK-Gizarteratzearen Euskal Agentzia <i>AUKERAK-Agencia Vasca Reinserción Social</i>	16.749,8	0,0	11.117,9	5.306,9	0,0	0,0	325,0	0,0	0,0
430	Energiaren Euskal Erakundea <i>Ente Vasco de la Energía</i>	160.503,0	0,0	1.676,6	349,5	28.295,0	0,0	54.120,4	63.981,4	12.080,0
440	Euskal Trenbide Sarea <i>Red Ferroviaria Vasca</i>	434.080,9	0,0	207.475,0	36.795,0	4.496,0	0,0	177.914,9	7.400,0	0,0
450	Uraren Euskal Agentzia <i>Agencia Vasca del Agua</i>	66.236,4	7.307,7	2.641,6	15.819,3	0,0	0,0	40.467,7	0,0	0,0
460	Finantzen Euskal Institutua <i>Instituto Vasco de Finanzas</i>	217.342,2	0,0	300,0	0,0	10.719,7	0,0	0,0	45.868,6	160.454,0
470	Unibasq-Euskal Unib. Sist. Kalitate Ag. <i>Unibasq-Ag. Calidad Sist. Univ. Vasco</i>	1.544,0	0,0	63,0	1.439,0	0,0	0,0	42,1	0,0	0,0
480	Euskal Irrati Telebista <i>Radio Televisión Vasca</i>	192.464,2	0,0	5.722,7	181.238,3	4,0	0,0	0,0	0,0	5.499,2
485	Etxepare Euskal Institutua <i>Instituto Vasco Etxepare</i>	3.853,0	0,0	0,0	3.848,0	0,0	0,0	5,0	0,0	0,0
490	Spri-Enpresen Garapenerako Euskal Ag. <i>Spri-Agencia Vasca Desarrollo Empr.</i>	143.031,0	0,0	225,0	90.551,5	590,0	0,0	18.736,7	0,0	32.927,8
495	Euskadiko Kirol Portuak <i>Euskadiko Kirol Portuak</i>	7.260,2	0,0	5.368,8	0,0	0,0	0,0	1.000,0	891,4	0,0
	GUZTIRA TOTAL	5.239.819,6	7.307,7	4.024.902,3	395.101,0	45.906,9	0,0	431.979,2	123.661,4	210.961,0



SOZIE TATE PUBLIKOEN LABURPENAK
RESÚMENES DE SOCIEDADES PÚBLICAS

GASTU-LABURPENAK
RESÚMENES DE GASTOS



LABURPENA: ERAKUNDEA - ZUZKIDURAK
RESUMEN: INSTITUCIÓN - DOTACIONES

		MILAKA / MILES						
E-M. T.INS.	ERAK. INST.		2024	%GUZT. %TOT.	2023	%GUZT. %TOT.	ALDEA DIFERENCIA	%
5		SOZETATE PUBLIKOAK SOCIEDADES PUBLICAS	1.320.823,8	100,0	1.296.896,2	100,0	23.927,5	1,8
5	501	EJIE SA- E.J. Informatika Elkarte EJIE, S.A.- Sociedad Informática G.V.	221.508,8	16,8	218.571,7	16,9	2.937,1	1,3
5	502	Itelazpi SA Itelazpi, S.A.	15.051,5	1,1	14.972,3	1,2	79,2	0,5
5	505	Finkatze Kapitala Finkatuz SA Finkatze Kapitala Finkatuz, S.A.	151.065,8	11,4	150.776,5	11,6	289,3	0,2
5	510	CADEM SA CADEM, S.A.	40.160,0	3,0	35.670,1	2,8	4.489,9	12,6
5	511	Euskadiko Hidrokarburoen Sozietatea SA Sociedad Hidrocarburos de Euskadi, S.A.	5.442,7	0,4	7.986,1	0,6	-2.543,3	-31,8
5	512	BIMEP - Biscay Marine Energy Platform SA BIMEP - B. Marine Energy Platform, S.A.	5.890,9	0,4	3.168,1	0,2	2.722,8	85,9
5	513	Hidroeléctrica Harana-Kontrasta SA Hidroeléctrica Harana-Kontrasta, S.A.	290,5	0,0	299,4	0,0	-8,9	-3,0
5	521	Teknologi Elkartegia SA Parque Tecnológico, S.A.	32.552,6	2,5	38.428,0	3,0	-5.875,3	-15,3
5	522	Arabako Teknologi Elkartegia SA Parque Tecnológico de Álava, S.A.	10.144,0	0,8	12.818,8	1,0	-2.674,8	-20,9
5	523	Gipuzkoako Zientzia eta Tekno. Parkea SA P. Científico y Tecnológ. Gipuzkoa, S.A.	22.957,3	1,7	15.458,5	1,2	7.498,9	48,5
5	524	Gestión Capital Riesgo País Vasco SA Gestión Capital Riesgo País Vasco, S.A.	2.108,0	0,2	2.500,0	0,2	-392,0	-15,7
5	525	Arabako Eraberrikuntza Industrialdea SA Centro Empresas Innovación Álava, S.A.	2.458,7	0,2	2.073,9	0,2	384,8	18,6
5	526	Euskadiko Nazioartekotze Agentzia SA Agencia Vasca Internacionalización, S.A.	12.068,4	0,9	11.125,5	0,9	942,9	8,5
5	527	USA Basque Trade and Investment USA Basque Trade and Investment	554,5	0,0	545,9	0,0	8,6	1,6
5	528	Singapore Basque Trade and Investment Singapore Basque Trade and Investment	393,0	0,0	282,4	0,0	110,6	39,1
5	529	Basque Trade e Investimento do Brasil Basque Trade e Investimento do Brasil	395,1	0,0	395,1	0,0	0,0	0,0
5	535	Sprilur SA Sprilur, S.A.	80.737,6	6,1	91.651,5	7,1	-10.913,9	-11,9
5	536	Ibaizabal Behekaldeko Industrialdea SA Ibaizabal Behekaldeko Industrialdea, S.A.	1.654,3	0,1	1.042,4	0,1	611,9	58,7
5	537	Busturialdeko Industrialdea SA Busturialdeko Industrialdea, S.A.	643,0	0,0	516,7	0,0	126,2	24,4
5	538	Beterri-Kostako Industrialdea SA Beterri-Kostako Industrialdea, S.A.	2.566,4	0,2	2.331,5	0,2	234,9	10,1
5	539	Deba Bailarako Industrialdea SA Deba Bailarako Industrialdea, S.A.	2.700,8	0,2	1.085,3	0,1	1.615,5	148,9
5	540	Arabako Industrialdea SA Arabako Industrialdea, S.A.	966,0	0,1	843,2	0,1	122,8	14,6
5	541	Arratiako Industrialdea SA Arratiako Industrialdea, S.A.	2.166,3	0,2	1.923,5	0,1	242,9	12,6
5	542	Bidasoa Oarsoko Industrialdea SA Bidasoa Oarsoko Industrialdea, S.A.	5.655,6	0,4	4.640,7	0,4	1.014,9	21,9
5	543	Bizkaia Sortaldeko Industrialdea SA Bizkaia Sortaldeko Industrialdea, S.A.	1.152,6	0,1	1.291,4	0,1	-138,8	-10,7
5	545	Goierri Beheko Industrialdea SA Goierri Beheko Industrialdea, S.A.	1.903,5	0,1	618,8	0,0	1.284,7	207,6
5	546	Urolako Industrialdea SA Urolako Industrialdea, S.A.	2.067,0	0,2	2.705,4	0,2	-638,4	-23,6
5	547	Tolosaldeko Apattaerreak Ind. Lurra SA Tolosaldeko Apattaerreak Ind. Lurra, S.A.	3.251,8	0,2	3.162,4	0,2	89,4	2,8
5	550	Eusko Trenbideak SA Ferrocarriles Vascos, S.A.	165.434,0	12,5	172.173,3	13,3	-6.739,3	-3,9
5	551	Euskotren Participaciones SA Euskotren Participaciones, S.A.	71,0	0,0	71,0	0,0	0,0	0,0
5	555	Neiker-Nekazal Iker. Garap. Euskal E. SA Neiker-Inst. V. Invest. Des. Agra., S.A.	17.076,5	1,3	18.345,8	1,4	-1.269,4	-6,9
5	560	VISESA-Euskadiko Etxeb. eta Lurra SA VISESA-Vivienda y Suelo de Euskadi, S.A.	133.826,7	10,1	130.759,2	10,1	3.067,5	2,3

		MILAKA / MILES						
E-M. T.INS.	ERAK. INST.		2024	%GUZT. %TOT.	2023	%GUZT. %TOT.	ALDEA DIFERENCIA	%
5	561	Alokabide SA <i>Alokabide, S.A.</i>	110.781,1	8,4	96.724,0	7,5	14.057,1	14,5
5	565	IHOBE SA <i>IHOBE, S.A.</i>	12.128,0	0,9	13.573,0	1,0	-1.445,0	-10,6
5	570	Osatek SA <i>Osatek, S.A.</i>	25.300,0	1,9	23.883,4	1,8	1.416,5	5,9
5	575	Basquetour, Turismoaren Eus. Agentzia SA <i>Basquetour, Agencia Vasca Turismo, S.A.</i>	10.097,7	0,8	9.629,0	0,7	468,7	4,9
5	580	EiTB Media, S.A.U. <i>EiTB Media, S.A.U.</i>	206.952,1	15,7	194.440,4	15,0	12.511,8	6,4
5	590	Euskadiko Orkestra SA <i>Orquesta de Euskadi, S.A.</i>	10.650,0	0,8	10.412,0	0,8	238,0	2,3
		GUZTIRA TOTAL	1.320.823,8	100,0	1.296.896,2	100,0	23.927,5	1,8

LABURPENA: ERAKUNDEA ETA KAPITULUA - ZUZKIDURAK
RESUMEN: INSTITUCIÓN Y CAPÍTULO - DOTACIONES

MILAKA / MILES

ERAK. INST.	GUZTIRA TOTAL	KAPITULUAK CAPITULOS								
		1 Pertsonal gastuak Gastos de personal	2 Funtzion. gastuak Gastos funciona.	3 Gastu finantzarioak Gastos financie.	4 Transf. arruntak Transfe. corrientes	6 Inbertsio errealak Inversio. reales	7 Kapital transf. Transfe. capital	8 Aktibo f. gehikuntza Aumento act.finan.	9 Pasibo f. murrizketa Dism. pas. financier.	
5	Sozietate publikoak Sociedades Públicas	1.320.823,8	270.843,1	493.968,8	1.336,4	2.337,8	326.442,3	14,0	222.370,3	3.511,0
501	EJIE SA- E.J. Informatika Elkartea EJIE, S.A.- Sociedad Informática G.V.	221.508,8	25.180,6	189.901,7	0,0	0,0	6.426,5	0,0	0,0	0,0
502	Itelazpi SA Itelazpi, S.A.	15.051,5	1.543,8	11.221,3	0,4	0,0	1.770,0	0,0	516,0	0,0
505	Finkatze Kapitala Finkatuz SA Finkatze Kapitala Finkatuz, S.A.	151.065,8	0,0	1.065,8	0,0	0,0	0,0	0,0	150.000,0	0,0
510	CADEM SA CADEM, S.A.	40.160,0	0,0	31,5	0,0	0,0	3.770,0	0,0	36.358,5	0,0
511	Euskadiko Hidrokarburoen Sozietatea SA Sociedad Hidrocarburos de Euskadi, S.A.	5.442,7	543,7	4.620,0	0,0	0,0	5,0	0,0	274,0	0,0
512	BIMEP - Biscay Marine Energy Platform SA BIMEP - B. Marine Energy Platform, S.A.	5.890,9	328,7	1.523,9	1,1	0,0	3.517,5	0,0	519,8	0,0
513	Hidroeléctrica Harana-Kontrasta SA Hidroeléctrica Harana-Kontrasta, S.A.	290,5	0,0	104,5	0,0	0,0	0,0	0,0	186,0	0,0
521	Teknologi Elkartegia SA Parque Tecnológico, S.A.	32.552,6	2.385,8	5.683,1	250,0	0,0	23.559,2	0,0	0,0	674,5
522	Arabako Teknologi Elkartegia SA Parque Tecnológico de Álava, S.A.	10.144,0	883,3	2.468,8	9,0	0,0	6.632,4	0,0	0,0	150,5
523	Gipuzkoako Zientzia eta Tekno. Parkea SA P. Científico y Tecnológ. Gipuzkoa, S.A.	22.957,3	1.200,3	2.976,3	30,3	0,0	18.454,9	0,0	0,0	295,4
524	Gestión Capital Riesgo Pais Vasco SA Gestión Capital Riesgo Pais Vasco, S.A.	2.108,0	1.194,5	438,4	0,0	0,0	29,0	0,0	446,1	0,0
525	Arabako Eraberrikuntza Industrialdea SA Centro Empresas Innovación Álava, S.A.	2.458,7	662,3	1.456,4	0,0	0,0	340,0	0,0	0,0	0,0
526	Euskadiko Nazioartekotze Agentzia SA Agencia Vasca Internacionalización, S.A.	12.068,4	6.153,9	4.459,9	0,0	1.328,6	105,0	14,0	7,0	0,0
527	USA Basque Trade and Investment USA Basque Trade and Investment	554,5	284,0	268,5	0,0	0,0	2,0	0,0	0,0	0,0
528	Singapore Basque Trade and Investment Singapore Basque Trade and Investment	393,0	271,9	119,1	0,0	0,0	2,0	0,0	0,0	0,0
529	Basque Trade e Investimento do Brasil Basque Trade e Investimento do Brasil	395,1	269,1	116,0	0,0	0,0	10,0	0,0	0,0	0,0
535	Sprilur SA Sprilur, S.A.	80.737,6	2.534,9	2.532,9	120,4	0,0	71.061,2	0,0	4.488,2	0,0
536	Ibaizabal Behekaldeko Industrialdea SA Ibaizabal Behekaldeko Industrialdea, S.A.	1.654,3	163,1	200,2	70,0	0,0	1.221,0	0,0	0,0	0,0
537	Busturialdeko Industrialdea SA Busturialdeko Industrialdea, S.A.	643,0	92,4	107,4	0,0	0,0	443,2	0,0	0,0	0,0
538	Beterri-Kostako Industrialdea SA Beterri-Kostako Industrialdea, S.A.	2.566,4	479,1	612,5	3,6	0,0	1.012,0	0,0	459,2	0,0
539	Deba Balarako Industrialdea SA Deba Balarako Industrialdea, S.A.	2.700,8	355,7	320,3	0,0	0,0	2.024,8	0,0	0,0	0,0
540	Arabako Industrialdea SA Arabako Industrialdea, S.A.	966,0	257,3	230,5	110,0	0,0	43,1	0,0	0,0	325,0
541	Arratiako Industrialdea SA Arratiako Industrialdea, S.A.	2.166,3	197,5	183,6	35,0	0,0	1.750,2	0,0	0,0	0,0
542	Bidasoa Oarsoko Industrialdea SA Bidasoa Oarsoko Industrialdea, S.A.	5.655,6	289,0	750,1	0,7	0,0	4.366,8	0,0	0,0	249,1
543	Bizkaia Sortaldeko Industrialdea SA Bizkaia Sortaldeko Industrialdea, S.A.	1.152,6	285,4	160,7	0,0	0,0	706,5	0,0	0,0	0,0
545	Goierri Beheko Industrialdea SA Goierri Beheko Industrialdea, S.A.	1.903,5	64,0	142,0	20,0	0,0	225,0	0,0	172,6	1.280,0
546	Urolako Industrialdea SA Urolako Industrialdea, S.A.	2.067,0	322,0	673,6	198,0	0,0	0,0	0,0	336,8	536,6

MILAKA / MILES

ERAK. INST.	GUZTIRA TOTAL	KAPITULUAK CAPITULOS								
		1 Pertsonal gastuak Gastos de personal	2 Funtzion. gastuak Gastos funciona.	3 Gastu finantzarioak Gastos financie.	4 Transf. arruntak Transfe. corrientes	6 Inbertsio errealak Inversio. reales	7 Kapital transf. Transfe. capital	8 Aktibo f. gehikuntza Aumento act.finan.	9 Pasibo f. murrizketa Dism. pas. financier.	
547	Tolosaldeko Apattaerreak Ind. Lurra SA Tolosaldeko Apattaerreak Ind. Lurra, S.A.	3.251,8	246,0	114,4	30,7	0,0	2.860,7	0,0	0,0	0,0
550	Eusko Trenbideak SA Ferrocarriles Vascos, S.A.	165.434,0	79.445,9	54.563,1	136,0	0,0	31.289,0	0,0	0,0	0,0
551	Euskotren Participaciones SA Euskotren Participaciones, S.A.	71,0	0,0	71,0	0,0	0,0	0,0	0,0	0,0	0,0
555	Neiker-Nekazal Iker. Garap. Euskal E. SA Neiker-Inst. V. Invest. Des. Agra., S.A.	17.076,5	10.607,2	4.816,1	0,0	9,2	1.644,0	0,0	0,0	0,0
560	VISESA-Euskadiko Etxeb. eta Lurra SA VISESA-Vivienda y Suelo de Euskadi, S.A.	133.826,7	6.643,4	5.699,5	271,2	0,0	92.606,2	0,0	28.606,3	0,0
561	Alokabide SA Alokabide, S.A.	110.781,1	9.514,0	67.251,7	50,0	0,0	33.965,4	0,0	0,0	0,0
565	IHOBE SA IHOBE, S.A.	12.128,0	4.560,4	6.517,6	0,0	1.000,0	50,0	0,0	0,0	0,0
570	Osatek SA Osatek, S.A.	25.300,0	20.400,6	3.043,7	0,0	0,0	1.855,6	0,0	0,0	0,0
575	Basquetour, Turismoaren Eus. Agentzia SA Basquetour, Agencia Vasca Turismo, S.A.	10.097,7	1.698,7	8.384,0	0,0	0,0	15,0	0,0	0,0	0,0
580	EITB Media, S.A.U. EITB Media, S.A.U.	206.952,1	83.290,1	109.012,8	0,0	0,0	14.649,2	0,0	0,0	0,0
590	Euskadiko Orkestra SA Orquesta de Euskadi, S.A.	10.650,0	8.494,1	2.125,9	0,0	0,0	30,0	0,0	0,0	0,0
	GUZTIRA TOTAL	1.320.823,8	270.843,1	493.968,8	1.336,4	2.337,8	326.442,3	14,0	222.370,4	3.511,0



DIRU-SARREREN LABURPENAK
RESÚMENES DE INGRESOS

LABURPENA: ERAKUNDEA - BALIABIDEAK
RESUMEN: INSTITUCIÓN - RECURSOS

		MILAKA / MILES						
E-M. T.INS.	ERAK. INST.		2024	%GUZT. %TOT.	2023	%GUZT. %TOT.	ALDEA DIFERENCIA	%
5		SOZETATE PUBLIKOAK SOCIEDADES PUBLICAS	1.320.823,8	100,0	1.296.896,2	100,0	23.927,5	1,8
5	501	EJIE SA- E.J. Informatika Elkarte <i>EJIE, S.A.- Sociedad Informática G.V.</i>	221.508,8	16,8	218.571,7	16,9	2.937,1	1,3
5	502	Itelazpi SA <i>Itelazpi, S.A.</i>	15.051,5	1,1	14.972,3	1,2	79,2	0,5
5	505	Finkatze Kapitala Finkatuz SA <i>Finkatze Kapitala Finkatuz, S.A.</i>	151.065,8	11,4	150.776,5	11,6	289,3	0,2
5	510	CADEM SA <i>CADEM, S.A.</i>	40.160,0	3,0	35.670,1	2,8	4.489,9	12,6
5	511	Euskadiko Hidrokarburoen Sozietatea SA <i>Sociedad Hidrocarburos de Euskadi, S.A.</i>	5.442,7	0,4	7.986,1	0,6	-2.543,3	-31,8
5	512	BIMEP - Biscay Marine Energy Platform SA <i>BIMEP - B. Marine Energy Platform, S.A.</i>	5.890,9	0,4	3.168,1	0,2	2.722,8	85,9
5	513	Hidroeléctrica Harana-Kontrasta SA <i>Hidroeléctrica Harana-Kontrasta, S.A.</i>	290,5	0,0	299,4	0,0	-8,9	-3,0
5	521	Teknologi Elkartegia SA <i>Parque Tecnológico, S.A.</i>	32.552,6	2,5	38.428,0	3,0	-5.875,3	-15,3
5	522	Arabako Teknologi Elkartegia SA <i>Parque Tecnológico de Álava, S.A.</i>	10.144,0	0,8	12.818,8	1,0	-2.674,8	-20,9
5	523	Gipuzkoako Zientzia eta Tekno. Parkea SA <i>P. Científico y Tecnológ. Gipuzkoa, S.A.</i>	22.957,3	1,7	15.458,5	1,2	7.498,9	48,5
5	524	Gestión Capital Riesgo País Vasco SA <i>Gestión Capital Riesgo País Vasco, S.A.</i>	2.108,0	0,2	2.500,0	0,2	-392,0	-15,7
5	525	Arabako Eraberrikuntza Industrialdea SA <i>Centro Empresas Innovación Álava, S.A.</i>	2.458,7	0,2	2.073,9	0,2	384,8	18,6
5	526	Euskadiko Nazioartekotze Agentzia SA <i>Agencia Vasca Internacionalización, S.A.</i>	12.068,4	0,9	11.125,5	0,9	942,9	8,5
5	527	USA Basque Trade and Investment <i>USA Basque Trade and Investment</i>	554,5	0,0	545,9	0,0	8,6	1,6
5	528	Singapore Basque Trade and Investment <i>Singapore Basque Trade and Investment</i>	393,0	0,0	282,4	0,0	110,6	39,1
5	529	Basque Trade e Investimento do Brasil <i>Basque Trade e Investimento do Brasil</i>	395,1	0,0	395,1	0,0	0,0	0,0
5	535	Sprilur SA <i>Sprilur, S.A.</i>	80.737,6	6,1	91.651,5	7,1	-10.913,9	-11,9
5	536	Ibaizabal Behekaldeko Industrialdea SA <i>Ibaizabal Behekaldeko Industrialdea, S.A.</i>	1.654,3	0,1	1.042,4	0,1	611,9	58,7
5	537	Busturialdeko Industrialdea SA <i>Busturialdeko Industrialdea, S.A.</i>	643,0	0,0	516,7	0,0	126,2	24,4
5	538	Beterri-Kostako Industrialdea SA <i>Beterri-Kostako Industrialdea, S.A.</i>	2.566,4	0,2	2.331,5	0,2	234,9	10,1
5	539	Deba Bailarako Industrialdea SA <i>Deba Bailarako Industrialdea, S.A.</i>	2.700,8	0,2	1.085,3	0,1	1.615,5	148,9
5	540	Arabako Industrialdea SA <i>Arabako Industrialdea, S.A.</i>	966,0	0,1	843,2	0,1	122,8	14,6
5	541	Arratiako Industrialdea SA <i>Arratiako Industrialdea, S.A.</i>	2.166,3	0,2	1.923,5	0,1	242,9	12,6
5	542	Bidasoa Oarsoko Industrialdea SA <i>Bidasoa Oarsoko Industrialdea, S.A.</i>	5.655,6	0,4	4.640,7	0,4	1.014,9	21,9
5	543	Bizkaia Sortaldeko Industrialdea SA <i>Bizkaia Sortaldeko Industrialdea, S.A.</i>	1.152,6	0,1	1.291,4	0,1	-138,8	-10,7
5	545	Goierri Beheko Industrialdea SA <i>Goierri Beheko Industrialdea, S.A.</i>	1.903,5	0,1	618,8	0,0	1.284,7	207,6
5	546	Urolako Industrialdea SA <i>Urolako Industrialdea, S.A.</i>	2.067,0	0,2	2.705,4	0,2	-638,4	-23,6
5	547	Tolosaldeko Apattaerreak Ind. Lurra SA <i>Tolosaldeko Apattaerreak Ind. Lurra, S.A.</i>	3.251,8	0,2	3.162,4	0,2	89,4	2,8
5	550	Eusko Trenbideak SA <i>Ferrocarriles Vascos, S.A.</i>	165.434,0	12,5	172.173,3	13,3	-6.739,3	-3,9
5	551	Euskotren Participaciones SA <i>Euskotren Participaciones, S.A.</i>	71,0	0,0	71,0	0,0	0,0	0,0
5	555	Neiker-Nekazal Iker. Garap. Euskal E. SA <i>Neiker-Inst. V. Invest. Des. Agra., S.A.</i>	17.076,5	1,3	18.345,8	1,4	-1.269,4	-6,9
5	560	VIRESA-Euskadiko Etxeb. eta Lurra SA <i>VIRESA-Vivienda y Suelo de Euskadi, S.A.</i>	133.826,7	10,1	130.759,2	10,1	3.067,5	2,3

		MILAKA / MILES						
E-M. T.INS.	ERAK. INST.		2024	%GUZT. %TOT.	2023	%GUZT. %TOT.	ALDEA DIFERENCIA	%
5	561	Alokabide SA <i>Alokabide, S.A.</i>	110.781,1	8,4	96.724,0	7,5	14.057,1	14,5
5	565	IHOBE SA <i>IHOBE, S.A.</i>	12.128,0	0,9	13.573,0	1,0	-1.445,0	-10,6
5	570	Osatek SA <i>Osatek, S.A.</i>	25.300,0	1,9	23.883,4	1,8	1.416,5	5,9
5	575	Basquetour, Turismoaren Eus. Agentzia SA <i>Basquetour, Agencia Vasca Turismo, S.A.</i>	10.097,7	0,8	9.629,0	0,7	468,7	4,9
5	580	EiTB Media, S.A.U. <i>EiTB Media, S.A.U.</i>	206.952,1	15,7	194.440,4	15,0	12.511,8	6,4
5	590	Euskadiko Orkestra SA <i>Orquesta de Euskadi, S.A.</i>	10.650,0	0,8	10.412,0	0,8	238,0	2,3
		GUZTIRA TOTAL	1.320.823,8	100,0	1.296.896,2	100,0	23.927,5	1,8

LABURPENA: ERAKUNDEA ETA KAPITULUA - BALIABIDEAK
RESUMEN: INSTITUCIÓN Y CAPÍTULO - RECURSOS

MILAKA / MILES

ERAK. INST.	GUZTIRA TOTAL	KAPITULUAK CAPITULOS								
		2 Zeharkako zergak Impuestos indirectos	3 Tasak prez.pub. Tasas prec.públ.	4 Transf. arruntak Transfe. corrientes	5 Ondare sarrerak Ingresos patrimon.	6 Inb.err. besterentz Enaj.Inver reales	7 Kapital transf. Transfe. capital	8 Aktibo f. murrizketa Dism. act. financie.	9 Pasibo f. gehikuntza Aumento de pasi.fin	
5	Sozietate publikoak Sociedades Públicas	1.320.823,8	0,0	393.257,7	364.259,0	7.731,8	124.149,6	98.746,8	230.029,5	102.649,4
501	EJIE SA- E.J. Informatika Elkartea EJIE, S.A.- Sociedad Informática G.V.	221.508,8	0,0	221.353,8	90,0	65,0	0,0	0,0	0,0	0,0
502	Itelazpi SA Itelazpi, S.A.	15.051,5	0,0	15.051,5	0,0	0,0	0,0	0,0	0,0	0,0
505	Finkatze Kapitala Finkatuz SA Finkatze Kapitala Finkatuz, S.A.	151.065,8	0,0	0,0	0,0	1.100,0	0,0	0,0	149.965,8	0,0
510	CADEM SA CADEM, S.A.	40.160,0	0,0	100,0	0,0	0,0	0,0	0,0	0,0	40.060,0
511	Euskadiko Hidrokarbuoen Sozietatea SA Sociedad Hidrocarburos de Euskadi, S.A.	5.442,7	0,0	2.761,0	0,0	78,0	0,0	0,0	2.603,7	0,0
512	BIMEP - Biscay Marine Energy Platform SA BIMEP - B. Marine Energy Platform, S.A.	5.890,9	0,0	912,4	1.461,0	0,0	0,0	0,0	0,0	3.517,5
513	Hidroeléctrica Harana-Kontrasta SA Hidroeléctrica Harana-Kontrasta, S.A.	290,5	0,0	290,5	0,0	0,0	0,0	0,0	0,0	0,0
521	Teknologi Elkartegia SA Parque Tecnológico, S.A.	32.552,6	0,0	9.956,2	0,0	45,0	5.450,0	556,3	12.545,2	4.000,0
522	Arabako Teknologi Elkartegia SA Parque Tecnológico de Álava, S.A.	10.144,0	0,0	2.274,7	0,0	226,0	466,7	0,0	4.326,6	2.849,9
523	Gipuzkoako Zientzia eta Tekno. Parkea SA P. Científico y Tecnológ. Gipuzkoa, S.A.	22.957,3	0,0	4.534,2	0,0	42,0	1.017,5	0,0	8.435,0	8.928,6
524	Gestión Capital Riesgo País Vasco SA Gestión Capital Riesgo País Vasco, S.A.	2.108,0	0,0	2.100,0	0,0	8,0	0,0	0,0	0,0	0,0
525	Arabako Eraberrikuntza Industrialdea SA Centro Empresas Innovación Álava, S.A.	2.458,7	0,0	20,0	1.590,0	195,0	0,0	0,0	340,0	313,7
526	Euskadiko Nazioartekotze Agentzia SA Agencia Vasca Internacionalización, S.A.	12.068,4	0,0	120,0	11.822,4	0,0	0,0	119,0	7,0	0,0
527	USA Basque Trade and Investment USA Basque Trade and Investment	554,5	0,0	0,0	552,5	0,0	0,0	2,0	0,0	0,0
528	Singapore Basque Trade and Investment Singapore Basque Trade and Investment	393,0	0,0	0,0	391,0	0,0	0,0	2,0	0,0	0,0
529	Basque Trade e Investimento do Brasil Basque Trade e Investimento do Brasil	395,1	0,0	0,0	385,1	0,0	0,0	10,0	0,0	0,0
535	Sprilur SA Sprilur, S.A.	80.737,6	0,0	2.836,0	367,8	756,6	11.125,0	3.500,0	38.552,2	23.600,0
536	Ibaizabal Behekaldeko Industrialdea SA Ibaizabal Behekaldeko Industrialdea, S.A.	1.654,3	0,0	393,2	0,0	8,1	0,0	0,0	236,6	1.016,3
537	Busturialdeko Industrialdea SA Busturialdeko Industrialdea, S.A.	643,0	0,0	62,9	0,0	0,0	0,0	0,0	580,1	0,0
538	Beterri-Kostako Industrialdea SA Beterri-Kostako Industrialdea, S.A.	2.566,4	0,0	774,1	0,0	31,1	1.761,2	0,0	0,0	0,0
539	Deba Bailarako Industrialdea SA Deba Bailarako Industrialdea, S.A.	2.700,8	0,0	615,9	0,0	51,5	850,0	0,0	1.183,4	0,0
540	Arabako Industrialdea SA Arabako Industrialdea, S.A.	966,0	0,0	377,6	0,0	22,6	283,1	0,0	282,7	0,0
541	Arratiako Industrialdea SA Arratiako Industrialdea, S.A.	2.166,3	0,0	256,7	0,0	70,1	0,0	0,0	389,5	1.450,0

MILAKA / MILES

ERAK. INST.	GUZTIRA TOTAL	KAPITULUAK CAPITULOS								
		2 Zeharkako zergak Impuestos indirectos	3 Tasak prez.pub. Tasas prec.públ.	4 Transf. arruntak Transfe. corrientes	5 Ondare sarrerak Ingresos patrimon.	6 Inb.err. besterentz Enaj.Inver reales	7 Kapital transf. Transfe. capital	8 Aktibo f. murrizketa Dism. act. financie.	9 Pasibo f. gehikuntza Aumento de pasi.fin	
542	Bidasoa Oarsoko Industrialdea SA <i>Bidasoa Oarsoko Industrialdea, S.A.</i>	5.655,6	0,0	1.501,9	0,0	58,8	0,0	0,0	4.095,0	0,0
543	Bizkaia Sortaldeko Industrialdea SA <i>Bizkaia Sortaldeko Industrialdea, S.A.</i>	1.152,6	0,0	277,6	0,0	99,9	0,0	0,0	775,1	0,0
545	Goierri Beheko Industrialdea SA <i>Goierri Beheko Industrialdea, S.A.</i>	1.903,5	0,0	0,0	0,0	0,0	1.903,5	0,0	0,0	0,0
546	Urolako Industrialdea SA <i>Urolako Industrialdea, S.A.</i>	2.067,0	0,0	483,6	0,0	6,0	700,0	0,0	0,0	877,4
547	Tolosaldeko Apattaerrea Ind. Lurra SA <i>Tolosaldeko Apattaerrea Ind. Lurra,S.A.</i>	3.251,8	0,0	166,4	0,0	0,0	0,0	0,0	37,7	3.047,6
550	Eusko Trenbideak SA <i>Ferrocarriles Vascos, S.A.</i>	165.434,0	0,0	36.411,0	93.305,0	275,0	0,0	22.251,0	5.603,0	7.589,0
551	Euskotren Participaciones SA <i>Euskotren Participaciones, S.A.</i>	71,0	0,0	0,0	0,0	0,0	0,0	0,0	71,0	0,0
555	Neiker-Nekazal Iker. Garap. Euskal E. SA <i>Neiker-Inst. V. Invest. Des. Agra., S.A.</i>	17.076,5	0,0	1.780,5	13.402,0	250,0	0,0	1.644,0	0,0	0,0
560	VIKESA-Euskadiko Etxeb. eta Lurra SA <i>VIKESA-Vivienda y Suelo de Euskadi, S.A.</i>	133.826,7	0,0	2.137,4	0,0	3.744,5	100.592,6	27.352,2	0,0	0,0
561	Alokabide SA <i>Alokabide, S.A.</i>	110.781,1	0,0	40.112,3	36.703,4	0,0	0,0	33.965,4	0,0	0,0
565	IHOBE SA <i>IHOBE, S.A.</i>	12.128,0	0,0	310,0	11.768,0	0,0	0,0	50,0	0,0	0,0
570	Osatek SA <i>Osatek, S.A.</i>	25.300,0	0,0	25.300,0	0,0	0,0	0,0	0,0	0,0	0,0
575	Basquetour, Turismoaren Eus. Agentzia SA <i>Basquetour, Agencia Vasca Turismo, S.A.</i>	10.097,7	0,0	0,0	10.082,7	0,0	0,0	15,0	0,0	0,0
580	EiTB Media, S.A.U. <i>EiTB Media, S.A.U.</i>	206.952,1	0,0	18.446,3	173.258,2	598,5	0,0	9.250,0	0,0	5.399,2
590	Euskadiko Orkestra SA <i>Orquesta de Euskadi, S.A.</i>	10.650,0	0,0	1.540,0	9.080,0	0,0	0,0	30,0	0,0	0,0
	GUZTIRA TOTAL	1.320.823,8	0,0	393.257,7	364.259,0	7.731,8	124.149,6	98.746,8	230.029,5	102.649,4



FUNDAZIO PUBLIKOEN LABURPENAK
RESÚMENES DE FUNDACIONES PÚBLICAS

GASTU-LABURPENAK
RESÚMENES DE GASTOS



LABURPENA: ERAKUNDEA - ZUZKIDURAK
RESUMEN: INSTITUCIÓN - DOTACIONES

		MILAKA / MILES						
E-M. T.INS.	ERAK. INST.		2024	%GUZT. %TOT.	2023	%GUZT. %TOT.	ALDEA DIFERENCIA	%
6		FUNDAZIO PUBLIKOAK FUNDACIONES PUBLICAS	59.829,3	100,0	52.309,3	100,0	7.520,0	14,4
6	601	HAZI Fundazioa Fundación HAZI	35.936,3	60,1	29.715,5	56,8	6.220,8	20,9
6	602	ELIKA Fundazioa Fundación ELIKA	1.238,0	2,1	1.208,3	2,3	29,7	2,5
6	620	Musikene Fundazioa Fundación Musikene	11.541,7	19,3	11.226,6	21,5	315,1	2,8
6	630	BIOEF Fundazioa Fundación BIOEF	8.226,3	13,7	7.003,0	13,4	1.223,2	17,5
6	640	Euskal Herriko Gazte Orkestra Fundazioa Fundación Joven Orquesta Euskal Herria	479,1	0,8	435,7	0,8	43,4	10,0
6	641	Basque Team Fundazioa Fundación Basque Team	2.407,9	4,0	2.720,2	5,2	-312,3	-11,5
		GUZTIRA TOTAL	59.829,3	100,0	52.309,3	100,0	7.520,0	14,4

LABURPENA: ERAKUNDEA ETA KAPITULUA - ZUZKIDURAK
RESUMEN: INSTITUCIÓN Y CAPÍTULO - DOTACIONES

MILAKA / MILES

ERAK. INST.	GUZTIRA TOTAL	KAPITULUAK CAPITULOS								
		1 Pertsonal gastuak Gastos de personal	2 Funtzion. gastuak Gastos funciona.	3 Gastu finantzarioak Gastos financie.	4 Transf. arruntak Transfe. corrientes	6 Inbertsio errealak Inversio. reales	7 Kapital transf. Transfe. capital	8 Aktibo f. gehikuntza Aumento act.finan.	9 Pasibo f. murrizketa Dism. pas. financier.	
6	Fundazio publikoak <i>Fundaciones públicas</i>	59.829,3	30.096,6	16.643,4	12,0	4.203,3	8.874,0	0,0	0,0	0,0
601	HAZI Fundazioa <i>Fundación HAZI</i>	35.936,3	14.846,8	12.369,5	0,0	0,0	8.720,0	0,0	0,0	0,0
602	ELIKA Fundazioa <i>Fundación ELIKA</i>	1.238,0	750,6	362,4	0,0	125,0	0,0	0,0	0,0	0,0
620	Musikene Fundazioa <i>Fundación Musikene</i>	11.541,7	10.377,0	1.134,7	0,0	0,0	30,0	0,0	0,0	0,0
630	BIOEF Fundazioa <i>Fundación BIOEF</i>	8.226,3	3.761,9	1.513,1	12,0	2.845,2	94,0	0,0	0,0	0,0
640	Euskal Herriko Gazte Orkestra Fundazioa <i>Fundación Joven Orquesta Euskal Herria</i>	479,1	155,8	313,3	0,0	0,0	10,0	0,0	0,0	0,0
641	Basque Team Fundazioa <i>Fundación Basque Team</i>	2.407,9	204,5	950,3	0,0	1.233,1	20,0	0,0	0,0	0,0
	GUZTIRA TOTAL	59.829,3	30.096,6	16.643,4	12,0	4.203,3	8.874,0	0,0	0,0	0,0



DIRU-SARREREN LABURPENAK
RESÚMENES DE INGRESOS

LABURPENA: ERAKUNDEA - BALIABIDEAK
RESUMEN: INSTITUCIÓN - RECURSOS

		MILAKA / MILES						
E-M. T.INS.	ERAK. INST.		2024	%GUZT. %TOT.	2023	%GUZT. %TOT.	ALDEA DIFERENCIA	%
6		FUNDAZIO PUBLIKOAK FUNDACIONES PUBLICAS	59.829,3	100,0	52.309,3	100,0	7.520,0	14,4
6	601	HAZI Fundazioa Fundación HAZI	35.936,3	60,1	29.715,5	56,8	6.220,8	20,9
6	602	ELIKA Fundazioa Fundación ELIKA	1.238,0	2,1	1.208,3	2,3	29,7	2,5
6	620	Musikene Fundazioa Fundación Musikene	11.541,7	19,3	11.226,6	21,5	315,1	2,8
6	630	BIOEF Fundazioa Fundación BIOEF	8.226,3	13,7	7.003,0	13,4	1.223,2	17,5
6	640	Euskal Herriko Gazte Orkestra Fundazioa Fundación Joven Orquesta Euskal Herria	479,1	0,8	435,7	0,8	43,4	10,0
6	641	Basque Team Fundazioa Fundación Basque Team	2.407,9	4,0	2.720,2	5,2	-312,3	-11,5
		GUZTIRA TOTAL	59.829,3	100,0	52.309,3	100,0	7.520,0	14,4

LABURPENA: ERAKUNDEA ETA KAPITULUA - BALIABIDEAK
RESUMEN: INSTITUCIÓN Y CAPÍTULO - RECURSOS

MILAKA / MILES

ERAK. INST.	GUZTIRA TOTAL	KAPITULUAK CAPITULOS								
		2 Zeharkako zergak Impuestos indirectos	3 Tasak prez.pub. Tasas prec.públ.	4 Transf. arruntak Transfe. corrientes	5 Ondare sarrerak Ingresos patrimon.	6 Inb.err. besterentz Enaj.Inver reales	7 Kapital transf. Transfe. capital	8 Aktibo f. murrizketa Dism. act. financie.	9 Pasibo f. gehikuntza Aumento de pasi.fin	
6	Fundazio publikoak Fundaciones públicas	59.829,3	0,0	10.727,0	40.146,2	16,5	0,0	8.874,0	65,6	0,0
601	HAZI Fundazioa Fundación HAZI	35.936,3	0,0	8.858,6	18.357,8	0,0	0,0	8.720,0	0,0	0,0
602	ELIKA Fundazioa Fundación ELIKA	1.238,0	0,0	0,0	1.231,5	6,5	0,0	0,0	0,0	0,0
620	Musikene Fundazioa Fundación Musikene	11.541,7	0,0	972,0	10.539,7	0,0	0,0	30,0	0,0	0,0
630	BIOEF Fundazioa Fundación BIOEF	8.226,3	0,0	180,0	7.942,3	10,0	0,0	94,0	0,0	0,0
640	Euskal Herriko Gazte Orkestra Fundazioa Fundación Joven Orquesta Euskal Herria	479,1	0,0	28,5	375,0	0,0	0,0	10,0	65,6	0,0
641	Basque Team Fundazioa Fundación Basque Team	2.407,9	0,0	687,9	1.700,0	0,0	0,0	20,0	0,0	0,0
	GUZTIRA TOTAL	59.829,3	0,0	10.727,0	40.146,2	16,5	0,0	8.874,0	65,6	0,0