

AURKIBIDEA

INDICE

5

GASTU-LABURPENAK.....	1
RESÚMENES DE GASTOS	
Sailkapen Ekonomikoa.....	3
<i>Clasificación Económica</i>	
KAPITULUEN ARABERAKO LABURPENA - GASTUA.....	5
RESUMEN POR CAPÍTULO - GASTO	
ARTIKULUEN ARABERAKO LABURPENA - GASTUA.....	7
RESUMEN POR ARTÍCULO - GASTO	
AZPIKONTZEPTUEN ARABERAKO LABURPENA - GASTUA.....	9
RESUMEN POR SUBCONCEPTO - GASTO	
Sailkapen Organikoa.....	19
<i>Clasificación Orgánica</i>	
SEKZIOEN ARABERAKO LABURPENA - GASTUA.....	21
RESUMEN POR SECCIÓN - GASTO	
ZERBITZUEN ARABERAKO LABURPENA - GASTUA.....	23
RESUMEN POR SERVICIO - GASTO	
Sailkapen Funtzionala.....	29
<i>Clasificación Funcional</i>	
FUNTZIO-TALDEEN ARABERAKO LABURPENA - GASTUA.....	31
RESUMEN POR GRUPO FUNCIONAL - GASTO	
FUNTZIOEN ARABERAKO LABURPENA - GASTUA.....	33
RESUMEN POR FUNCIÓN - GASTO	
AZPIFUNTZIOEN ARABERAKO LABURPENA - GASTUA.....	35
RESUMEN POR SUBFUNCIÓN - GASTO	
PROGRAMEN ARABERAKO LABURPENA - GASTUA.....	39
RESUMEN POR PROGRAMA - GASTO	
Sailkapen Ekonomiko-Organikoa.....	45
<i>Clasificación Económica-Organica</i>	
KAPITULU/SEKZIOEN ARABERAKO LABURP. - GASTUA.....	47
RESUMEN POR CAPÍTULO; SECCIÓN - GASTO	
Sailkapen Ekonomiko-Organiko-Funtzionala.....	51
<i>Clasificación Económica-Organica-Funcional</i>	
KAPIT./SEK./PROGR.EN ARABERAKO LABURP. - GASTUA.....	53
RESUMEN POR CAPÍTULO; SECCIÓN; PROGRAMA - GASTO	
Sailkapen Ekonomiko-Funtzionala.....	71
<i>Clasificación Económica-Funcional</i>	
KAPIT./FUNTZIOEN ARABERAKO LABURPENA - GASTUA.....	73
RESUMEN POR CAPÍTULO; FUNCIÓN - GASTO	
Sailkapen Organiko-Ekonomikoa.....	81
<i>Clasificación Orgánica-Económica</i>	
SEK. ETA KAPITULUEN ARABERAKO LABURP. - GASTUA.....	83
RESUMEN POR SECCIÓN Y CAPÍTULO - GASTO	
SEKZIO/KAPITULEN ARABERAKO LABURP. - GASTUA.....	85
RESUMEN POR SECCIÓN; CAPÍTULO - GASTO	
SEK./AZPIKONTZEPTUEN ARABERAKO LABURP. - GASTUA.....	91
RESUMEN POR SECCIÓN; SUBCONCEPTO - GASTO	
ZERB. ETA KAPITULUEN ARABERAKO LABURP. - GASTUA.....	153
RESUMEN POR SERVICIO Y CAPÍTULO - GASTO	

Sailkapen Organiko-Funtzionala.....	177
<i>Clasificación Orgánica-Funcional</i>	
SEKZIO/FUNTZIOEN ARABERAKO LABURPENA - GASTUA.....	179
<i>RESUMEN POR SECCIÓN; FUNCIÓN - GASTO</i>	
SEKZIO/PROGRAMEN ARABERAKO LABURP. - GASTUA.....	185
<i>RESUMEN POR SECCIÓN; PROGRAMA - GASTO</i>	
SEKZIO BAKOITZEKO PROGRAMA KOPURUA - GASTUA.....	191
<i>NUMERO DE PROGRAMAS POR SECCIÓN - GASTO</i>	
ZERB./PROGRAMEN ARABERAKO LABURPENA - GASTUA.....	193
<i>RESUMEN POR SERVICIO; PROGRAMA - GASTO</i>	
Sailkapen Organiko-Funtzional-Ekonomikoa.....	207
<i>Clasificación Orgánica-Funcional-Económica</i>	
SEK.,PROGR. ETA KAPIT.EN ARABERAKO LABP. - GASTUA	209
<i>RESUMEN POR SECCIÓN; PROGRAMA Y CAPÍTULO - GASTO</i>	
Sailkapen Funtzional-Ekonomikoa	233
<i>Clasificación Funcional-Económica</i>	
F.-TALDE ETA KAPIT.EN ARABERAKO LABURP. - GASTUA	235
<i>RESUMEN POR GRUPO FUNCIONAL Y CAPÍTULO - GASTO</i>	
FUNTZIO/KAPITULUEN ARABERAKO LABURP. - GASTUA.....	237
<i>RESUMEN POR FUNCIÓN; CAPÍTULO - GASTO</i>	
PROGRAMA/KAPIT.EN ARABERAKO LABURP. - GASTUA	243
<i>RESUMEN POR PROGRAMA; CAPÍTULO - GASTO</i>	
Sailkapen Funtzional-Organikoa.....	261
<i>Clasificación Funcional-Orgánica</i>	
FUNTZ.-TALDE/SEKZIOEN ARABERAKO LABURP. - GASTUA	263
<i>RESUMEN POR GRUPO FUNCIONAL; SECCIÓN - GASTO</i>	
FUNTZIO/SEKZIOEN ARABERAKO LABURPENA - GASTUA.....	265
<i>RESUMEN POR FUNCIÓN; SECCIÓN - GASTO</i>	
PROGRAMA/SEKZIOEN ARABERAKO LABURP. - GASTUA	269
<i>RESUMEN POR PROGRAMA; SECCIÓN - GASTO</i>	
Sailkapen Funtzional-Organikoa-Ekonomikoa.....	279
<i>Clasificación Funcional-Orgánica-Económica</i>	
FUNTZ./SEK./KAPIT.EN ARABERAKO LABURP. - GASTUA.....	281
<i>RESUMEN POR FUNCIÓN; SECCIÓN Y CAPÍTULO - GASTO</i>	
DIRU-SARREREN LABURPENAK.....	291
<i>RESÚMENES DE INGRESOS</i>	
Sailkapen Ekonomikoa.....	293
<i>Clasificación Económica</i>	
KAPITULUEN ARABERAKO LABURPENA - SARRERA	295
<i>RESUMEN POR CAPÍTULO - INGRESO</i>	
ARTIKULUEN ARABERAKO LABURPENA - SARRERA	297
<i>RESUMEN POR ARTÍCULO - INGRESO</i>	
AZPIKONTZEPTUEN ARABERAKO LABURPENA - SARRERA.....	299
<i>RESUMEN POR SUBCONCEPTO - INGRESO</i>	
Sailkapen Organikoa.....	305
<i>Clasificación Orgánica</i>	
SEKZIOEN ARABERAKO LABURPENA - SARRERA	307
<i>RESUMEN POR SECCIÓN - INGRESO</i>	
Sailkapen Ekonomiko-Organikoa	309
<i>Clasificación Económica-Orgánica</i>	
KAPITULU/SEKZIOEN ARABERAKO LABURP. - SARRERA.....	311
<i>RESUMEN POR CAPÍTULO; SECCIÓN - INGRESO</i>	
Sailkapen Organiko-Ekonomikoa	313
<i>Clasificación Orgánica-Económica</i>	
SEK. ETA KAPITULUEN ARABERAKO LABURP. - SARRERA	315
<i>RESUMEN POR SECCIÓN Y CAPÍTULO - INGRESO</i>	
SEK./AZPIKONTZEPTUEN ARABERAKO LABURP. - SARRERA	317
<i>RESUMEN POR SECCIÓN; SUBCONCEPTO - INGRESO</i>	

Sailkapen Organiko-Funtzional-Ekonomikoa	331
<i>Clasificación Orgánica-Funcional-Económica</i>	
SEK.,PROGR. ETA KAPIT.EN ARABERAKO LABP. - SARRERA.....	333
<i>RESUMEN POR SECCIÓN; PROGRAMA Y CAPÍTULO - INGRESO</i>	
FINANTZA-KONTUA	351
<i>CUENTA FINANCIERA</i>	
FINANTZA-KONTUA.....	353
<i>CUENTA FINANCIERA</i>	
AURREKONTU-PLANTILA.....	355
<i>PLANTILLA PRESUPUESTARIA</i>	
LANG.-MOTA/SEK.EN ARABERAKO PLANTILA L.	357
<i>RESUMEN PLANTILLA; TIPO PERSONAL; SECCIÓN</i>	
SEK./PROGR./ZERB./LANG.-M.KO PLANTILA	359
<i>PLANTILLA;SEC.;PROGRA.;SERVI.;T.PERSONAL</i>	



GASTU-LABURPENAK
RESÚMENES DE GASTOS



The background of the page features a stylized, light green map of the Basque Country. In the lower portion, there are several Euro coins, also rendered in a light green, semi-transparent style. The coins are scattered, with some showing the Euro symbol (€) clearly.

Sailkapen Ekonomikoa
Clasificación Económica

Administrazio Orokorra
Administración General

KAPITULUEN ARABERAKO LABURPENA - GASTUA
RESUMEN POR CAPÍTULO - GASTO

ORGANIKOA / ORGANICA

EKONOMIKOA / ECONOMICA

FUNTZIONALA / FUNCIONAL

MILA / MILES

KAPITULUA CAPÍTULO		2006	% GUZTIRA % TOTAL
1	Langile-gastuak <i>Gastos de personal</i>	1.548.370,4	20,3
2	Funtzionamendu-gastuak <i>Gastos de funcionamiento</i>	2.262.480,1	29,7
3	Finantza-gastuak <i>Gastos financieros</i>	80.431,7	1,1
4	Gastu arruntetarako transf. eta dirulaguntzak <i>Transferencias y subvenciones gastos corrientes</i>	2.439.910,6	32,0
	ERAGIKETA ARRUNTEN GUZTIZKOA TOTAL OPERACIONES CORRIENTES	6.331.192,8	83,1
6	Inbertsio errealak <i>Inversiones reales</i>	340.429,9	4,5
7	Kapital eragiketarako transf. eta dirulaguntzak <i>Transferencias y subvenciones operaciones capital</i>	631.540,1	8,3
	KAPITAL ERAGIKETA EZ-FINANTZARIOEN GUZTIZKOA TOTAL OPERACIONES DE CAPITAL NO FINANCIERAS	971.970,0	12,8
	ERAGIKETA EZ-FINANTZARIOEN GUZTIZKOA TOTAL OPERACIONES NO FINANCIERAS	7.303.162,8	95,8
8	Finantza-aktibo gehikuntza <i>Aumento de activos financieros</i>	163.039,2	2,1
9	Finantza-pasibo gutxitzea <i>Disminución de pasivos financieros</i>	156.932,2	2,1
	ERAGIKETA FINANTZARIOEN GUZTIZKOA TOTAL OPERACIONES FINANCIERAS	319.971,4	4,2
	GUZTIRA TOTAL	7.623.134,2	100

Administrazio Orokorra
Administración General

ARTIKULUEN ARABERAKO LABURPENA - GASTUA
RESUMEN POR ARTÍCULO - GASTO

ORGANIKOA / ORGANICA

EKONOMIKOA / ECONOMICA

FUNTZIONALA / FUNCIONAL

MILA / MILES

KAPITULUA CAPITULO	ARTIKULUA ARTICULO		2006	% GUZTIRA % TOTAL
1		LANGILE-GASTUAK GASTOS DE PERSONAL	1.548.370,4	20,3
1	0	Goi-karguak Altos cargos	13.032,5	0,2
1	1	Behin-behineko langileak Personal eventual	5.239,3	0,1
1	2	Funtzionarioak Funcionarios	1.168.014,7	15,3
1	3	Lan-legepekoak Laborales	94.649,8	1,2
1	4	Bestelako langileak Otro personal	1.744,8	0,0
1	6	Kuotak, prestazioak eta gizarte-gastuak Cuotas, prestaciones y gastos sociales	265.689,3	3,5
2		FUNTZIONAMENDU-GASTUAK GASTOS DE FUNCIONAMIENTO	2.262.480,1	29,7
2	1	Alokairuak eta kanonak Arrendamientos y cánones	11.620,0	0,2
2	2	Konponketak eta zainketak Reparaciones y conservación	40.159,6	0,5
2	3	Kanpoko beste zerbitzu batzuk Otros servicios exteriores	399.258,1	5,2
2	4	Kanpotik eskaintako osasun-zerbitzuak Servicios exteriores de carácter sanitario	1.803.611,0	23,7
2	8	Bestelako gastuak Otros gastos	7.831,4	0,1
3		FINANTZA-GASTUAK GASTOS FINANCIEROS	80.431,7	1,1
3	1	Jasapenen eta antzeko jaulkipenen interesak Intereses de empréstitos y otras emisiones análo.	66.703,0	0,9
3	4	Zorrak formalizatzeko gastuak Gastos de formalización de deudas	5.340,0	0,1
3	8	Bestelako finantza-gastuak Otros gastos financieros	8.388,8	0,1
4		GASTU ARRUNTETARAKO TRANSF. ETA DIRULAGUNTZAK TRANSFERENCIAS Y SUBVENCIONES GASTOS CORRIENTES	2.439.910,6	32,0
4	1	EAE-KO Administrazio Publikoari A la Administración Pública de la CAE	325.146,8	4,3
4	2	Euskal Alor Publikoko erakundeei A entidades del Sector Público Vasco	648.855,1	8,5
4	3	Espainiako Alor Publikoko erakundeei A entidades del Sector Público Español	111,2	0,0
4	4	Atzerrira egindakoak Al exterior	411,3	0,0
4	5	Enpresa, familia eta beste alor eta erak. batzuei A empresas, familias y otros sectores y entidades	1.465.386,3	19,2
6		INBERTSIO ERREALAK INVERSIONES REALES	340.429,9	4,5
6	1	Erabilera orokorreko inbertsio errealak Inversiones destinadas al uso general	46.428,3	0,6
6	2	Bestelako inbertsioak Otras inversiones	197.229,2	2,6
6	3	Inbertsio inmaterialak Inversiones inmateriales	39.512,6	0,5
6	4	Bestelako erak. publikoek kudeatutako inbertsioak Inversiones gestionadas para otros entes públicos	57.259,8	0,8
7		KAPITAL ERAGIKETETAKO TRANSF. ETA DIRULAGUNTZAK TRANSFERENCIAS Y SUBVENCIONES OPERACIONES CAPITAL	631.540,1	8,3
7	1	EAEko Administrazio Publikoari A la Administración Pública de la CAE	95.836,7	1,3

MILA / MILES

KAPITULUA CAPITULO	ARTIKULUA ARTICULO		2006	% GUZTIRA % TOTAL
7	2	Euskal Alor Publikoko erakundeei <i>A entidades del Sector Público Vasco</i>	249.153,2	3,3
7	5	Enpresa, familia eta beste alor eta erak. batzuei <i>A empresas, familias y otros sectores y entidades</i>	286.550,1	3,8
8		FINANTZA-AKTIBOEN GEHIKUNTZA AUMENTO DE ACTIVOS FINANCIEROS	163.039,2	2,1
8	1	EAE-KO Adm. Publikoko finantza-inbertsioak <i>Inversiones financieras en Admón. Pública de CAE</i>	102.808,7	1,3
8	2	Beste erakunde batzuetako finantza-inbertsioak <i>Inversiones financieras en otras entidades</i>	60.230,5	0,8
9		FINANTZA-PASIBOEN GUTXITZEA DISMINUCIÓN DE PASIVOS FINANCIEROS	156.932,2	2,1
9	1	Jasapenak eta antzeko beste jaulkipen batzuk <i>Empréstitos y otras emisiones análogas</i>	108.182,2	1,4
9	3	Beste erakunde batzuekiko zorrak <i>Deudas con otras entidades</i>	48.750,0	0,6
		GUZTIRA TOTAL	7.623.134,2	100

Administrazio Orokorra
Administración General

AZPIKONTZEPTUEN ARABERAKO LABURPENA - GASTUA
RESUMEN POR SUBCONCEPTO - GASTO

ORGANIKOA / ORGANICA

EKONOMIKOA / ECONOMICA

FUNTZIONALA / FUNCIONAL

MILA / MILES

KAPITULUA CAPITULO	ARTIKULUA ARTICULO	KONTZEPTUA CONCEPTO	AZPIKONTZEP SUBCONCEPTO		2006	% GUZTIRA % TOTAL
1				LANGILE-GASTUAK GASTOS DE PERSONAL	1.548.370,4	20,3
1	0			GOI-KARGUAK ALTOS CARGOS	13.032,5	0,2
1	0	0		Goi-karguen ordainsariak Retribuciones de Altos Cargos	13.032,5	0,2
1	0	0	00	Goi-karguen ordainsariak Retribuciones de Altos Cargos	13.032,5	0,2
1	1			BEHIN-BEHINEKO LANGILEAK PERSONAL EVENTUAL	5.239,3	0,1
1	1	0		Behin-behineko langileen ordainsariak Retribuciones del personal eventual	5.239,3	0,1
1	1	0	00	Behin-behineko langileen ordainsariak Retribuciones del personal eventual	5.239,3	0,1
1	2			FUNTZIONARIOAK FUNCIONARIOS	1.168.014,7	15,3
1	2	0		Funtzionarioen ordainsariak Retribuciones de funcionarios	863.760,0	11,3
1	2	0	00	Funtzionarioen ordainsariak Retribuciones de funcionarios	863.760,0	11,3
1	2	1		Ertzaintzaren ordainsariak Retribuciones Ertzaintza	237.361,8	3,1
1	2	1	00	Ertzaintzaren ordainsariak Retribuciones Ertzaintza	237.361,8	3,1
1	2	2		Funtzionarioak ordezkatzten dituztenen ordainsariak Retribuc.del personal que sustituye a funcionarios	66.892,9	0,9
1	2	2	00	Funtzionarioak ordezkatzten dituztenen ordainsariak Retribuc.del personal que sustituye a funcionarios	66.892,9	0,9
1	3			LAN-LEGEPEKOAK LABORALES	94.649,8	1,2
1	3	0		Lan-legepeko langile finkoen ordainsariak Retribuciones de personal laboral fijo	77.716,7	1,0
1	3	0	00	Lan-legepeko langile finkoen ordainsariak Retribuciones de personal laboral fijo	77.716,7	1,0
1	3	1		Aldi baterako lan-legepeko langileen ordainsariak Retribuciones del personal laboral temporal	7.705,8	0,1
1	3	1	00	Aldi baterako lan-legepeko langileen ordainsariak Retribuciones del personal laboral temporal	7.705,8	0,1
1	3	2		Lan-legepekoak ordezkatzten dituztenen ordainsariak Retr.del personal que sustituye a personal laboral	9.227,3	0,1
1	3	2	00	Lan-legepekoak ordezkatzten dituztenen ordainsariak Retr.del personal que sustituye a personal laboral	9.227,3	0,1
1	4			BESTELAKO LANGILEAK OTRO PERSONAL	1.744,8	0,0
1	4	0		Bestelako langileriaren ordainsariak Retribuciones de otro personal	1.744,8	0,0
1	4	0	00	Bestelako langileriaren ordainsariak Retribuciones de otro personal	1.744,8	0,0
1	6			KUOTAK, PRESTAZIOAK ETA GIZARTE-GASTUAK CUOTAS, PRESTACIONES Y GASTOS SOCIALES	265.689,3	3,5
1	6	0		Enplegatzaileari dagozkion gizarte-kotizazioak Cotizaciones sociales a cargo del empleador	229.629,1	3,0
1	6	0	00	Enplegatzaileari dagozkion gizarte-kotizazioak Cotizaciones sociales a cargo del empleador	229.629,1	3,0
1	6	1		Indemnizazioa, Gizarte-prestazioak Indemnizaciones, Prestaciones Sociales	25.588,8	0,3
1	6	1	01	Indemnizazioak Indemnizaciones	10.563,8	0,1

MILA / MILES

KAPITULUA CAPITULO	ARTIKULUA ARTICULO	KONTZEPTUA CONCEPTO	AZPIKONTZEP. SUBCONCEPTO		2006	% GUZTIRA % TOTAL
1	6	1	11	Pentsioetako sistema osagarrietarako ekarpenak <i>Aportaciones a sistemas complementarios pensiones</i>	11.600,0	0,2
1	6	1	21	Gizarte-prestazioak <i>Prestaciones sociales</i>	3.425,0	0,0
1	6	2		Bestelako gastu sozialak <i>Otros gastos sociales</i>	10.471,4	0,1
1	6	2	01	Langileriaren prestakuntza eta hobekuntza <i>Formación y perfeccionamiento del personal</i>	1.411,2	0,0
1	6	2	11	Gizarte ekintza <i>Acción social</i>	1.935,2	0,0
1	6	2	21	Aseguruak <i>Seguros</i>	7.125,0	0,1
2				FUNTZIONAMENDU-GASTUAK GASTOS DE FUNCIONAMIENTO	2.262.480,1	29,7
2	1			ALOKAIRUAK ETA KANONAK <i>ARRENDAMIENTOS Y CÁNONES</i>	11.620,0	0,2
2	1	1		Lurrak eta ondasun naturalak <i>Terrenos y bienes naturales</i>	3,0	0,0
2	1	1	00	Lurrak eta ondasun naturalak <i>Terrenos y bienes naturales</i>	3,0	0,0
2	1	2		Eraikuntzak <i>Construcciones</i>	1.741,9	0,0
2	1	2	00	Eraikuntzak <i>Construcciones</i>	1.741,9	0,0
2	1	3		Instalazio teknikoak, makineria eta tresneria <i>Instalaciones técnicas, maquinaria y utillaje</i>	291,4	0,0
2	1	3	01	Instalazio teknikoak <i>Instalaciones técnicas</i>	240,3	0,0
2	1	3	11	Makineria <i>Maquinaria</i>	46,6	0,0
2	1	3	21	Tresneria <i>Utillaje</i>	4,6	0,0
2	1	4		Altzariak <i>Mobiliario</i>	385,5	0,0
2	1	4	00	Altzariak <i>Mobiliario</i>	385,5	0,0
2	1	5		Informazio prozesuetako ekipoak <i>Equipos para procesos de información</i>	4.777,8	0,1
2	1	5	00	Informazio prozesuetako ekipoak <i>Equipos para procesos de información</i>	4.777,8	0,1
2	1	6		Garraio-elementuak <i>Elementos de transporte</i>	2.355,0	0,0
2	1	6	00	Garraio-elementuak <i>Elementos de transporte</i>	2.355,0	0,0
2	1	7		Bestelako ibilgetu materiala <i>Otro inmovilizado material</i>	60,0	0,0
2	1	7	00	Bestelako ibilgetu materiala <i>Otro inmovilizado material</i>	60,0	0,0
2	1	8		Kanonak <i>Cánones</i>	2.005,4	0,0
2	1	8	00	Kanonak <i>Cánones</i>	2.005,4	0,0
2	2			KONPONKETAK ETA ZAINKETAK <i>REPARACIONES Y CONSERVACIÓN</i>	40.159,6	0,5
2	2	2		Eraikuntzak <i>Construcciones</i>	16.681,4	0,2
2	2	2	00	Eraikuntzak <i>Construcciones</i>	16.681,4	0,2
2	2	3		Instalazio teknikoak, makineria eta tresneria <i>Instalaciones técnicas, maquinaria y utillaje</i>	13.499,0	0,2
2	2	3	01	Instalazio teknikoak <i>Instalaciones técnicas</i>	11.780,9	0,2
2	2	3	11	Makineria <i>Maquinaria</i>	1.600,7	0,0

MILA / MILES

KAPITULUA CAPITULO	ARTIKULUA ARTICULO	KONZERTUA CONCEPTO	AZPIKONZERTU SUBCONCEPTO		2006	% GUZTIRA % TOTAL
2	2	3	21	Tresneria Utililaje	117,4	0,0
2	2	4		Altzariak Mobiliario	1.070,2	0,0
2	2	4	00	Altzariak Mobiliario	1.070,2	0,0
2	2	5		Informazio prozesuetako ekipoa Equipos para procesos de información	4.970,0	0,1
2	2	5	00	Informazio prozesuetako ekipoa Equipos para procesos de información	4.970,0	0,1
2	2	6		Garraio-elementuak Elementos de transporte	3.090,5	0,0
2	2	6	00	Garraio-elementuak Elementos de transporte	3.090,5	0,0
2	2	7		Bestelako ibilgetu materiala Otro inmovilizado material	248,4	0,0
2	2	7	00	Bestelako ibilgetu materiala Otro inmovilizado material	248,4	0,0
2	2	9		Erabilera orokorreko inbertsioak Inversiones destinadas al uso general	600,0	0,0
2	2	9	00	Erabilera orokorreko inbertsioak Inversiones destinadas al uso general	600,0	0,0
2	3			KANPOKO BESTE ZERBITZU BATZUK OTROS SERVICIOS EXTERIORES	399.258,1	5,2
2	3	1		Ekitaldiko ikerketa eta garapen gastuak Gastos de investigación y desarrollo del ejercicio	531,6	0,0
2	3	1	00	Ekitaldiko ikerketa eta garapen gastuak Gastos de investigación y desarrollo del ejercicio	531,6	0,0
2	3	2		Profesional independenteen zerbitzuak Servicios de profesionales independientes	3.979,7	0,1
2	3	2	01	Profesional independenteen zerbitzuak Servicios de profesionales independientes	3.528,3	0,0
2	3	2	11	Informatika aholkularitza eta azter lanak Consultoría y estudios informáticos.	451,4	0,0
2	3	3		Garraioa Transportes	18.650,0	0,2
2	3	3	00	Garraioa Transportes	18.650,0	0,2
2	3	4		Aseguru-sariak Primas de seguros	6.010,8	0,1
2	3	4	00	Aseguru-sariak Primas de seguros	6.010,8	0,1
2	3	5		Banku-zerbitzuak eta antzekoak Servicios bancarios y similares	9,7	0,0
2	3	5	00	Banku-zerbitzuak eta antzekoak Servicios bancarios y similares	9,7	0,0
2	3	6		Komunik. inst., publizitat. eta harreman publikoak Comunicación institucional, publicidad y rela.pú.	17.008,3	0,2
2	3	6	01	Erakunde-komunikazioa, publizitatea Comunicación institucional, publicidad	16.462,1	0,2
2	3	6	11	Protokolo eta ordezkapen jarduerak Atenciones protocolarias y representativas	546,2	0,0
2	3	7		Hornidurak Suministros	31.102,9	0,4
2	3	7	01	Energia elektrikoa Energía eléctrica	13.654,7	0,2
2	3	7	11	Ura Agua	339,3	0,0
2	3	7	21	Gasa Gas	715,0	0,0
2	3	7	31	Erregaiak Combustibles	1.679,7	0,0
2	3	7	41	Jantziak, uniformeak eta lenceria Vestuario, uniformes y lencería	1.370,2	0,0

MILA / MILES

KAPITULUA CAPITULO	ARTIKULUA ARTICULO	KONZEPtua CONCEPTO	AZPIKONZEP. SUBCONCEPTO		2006	% GUZTIRA % TOTAL
2	3	7	51	Elikagaiak <i>Productos alimenticios</i>	1.502,4	0,0
2	3	7	55	Ikasmateriala <i>Material didáctico</i>	111,2	0,0
2	3	7	56	E-jantokiak mat. ez inbentariagarriaz hornitzea <i>Sum. mater. no inventariable comedores escolares</i>	138,0	0,0
2	3	7	61	Farmazi produktuak eta hemoderibatuak <i>Productos farmacéuticos y hemoderivados</i>	8.005,4	0,1
2	3	7	62	Osasungintzako tresneria eta lanabes txikiak <i>Instrumental y pequeño utillaje sanitario</i>	408,5	0,0
2	3	7	63	Kontsumitzeko eta birjartzeko osasun-gaiak <i>Material sanitario para consumo y reposición</i>	805,3	0,0
2	3	7	71	Tresnak eta erremintak <i>Útiles, herramientas</i>	66,4	0,0
2	3	7	99	Bestelako hornidurak <i>Otros suministros</i>	2.307,0	0,0
2	3	8		Kanpoko beste zerbitzu batzuk <i>Otros servicios exteriores</i>	321.965,0	4,2
2	3	8	01	Bulegoko materiala <i>Material de oficina</i>	6.943,4	0,1
2	3	8	02	Prentsa, aldizkariak, liburuak eta argitalpenak <i>Prensa, revistas, libros y otras publicaciones</i>	1.706,1	0,0
2	3	8	11	Garbiketa eta higieena <i>Limpieza y aseo</i>	30.950,3	0,4
2	3	8	21	Segurtasuna <i>Seguridad</i>	72.802,6	1,0
2	3	8	31	Lokomozioa eta egonaldi-gastuak <i>Locomoción y gastos de estancia</i>	10.694,2	0,1
2	3	8	51	Komunikazio telefonikoak, informatikoak eta telem. <i>Comunicaciones telefónicas, informáticas y telemá.</i>	19.498,5	0,3
2	3	8	55	Posta-komunikazioak <i>Comunicaciones postales</i>	4.137,1	0,1
2	3	8	56	Mezularitza <i>Mensajería</i>	981,9	0,0
2	3	8	59	Bestelako komunikazioak <i>Otras comunicaciones</i>	11,4	0,0
2	3	8	61	Aplikazio informatikoen mantenimendua eta ustiap. <i>Mante. y explotación de aplicaciones informáticas</i>	51.672,4	0,7
2	3	8	71	Gastu erreserbatuak <i>Gastos reservados</i>	1.154,5	0,0
2	3	8	81	Argitalpenak eta argitalpenen banaketa <i>Edición y distribución de publicaciones</i>	6.087,7	0,1
2	3	8	82	Bilerak, hitzaldiak eta ikastaroak <i>Reuniones, conferencias y cursos</i>	9.988,4	0,1
2	3	8	83	Beste adm. publiko batzuk eskainitako zerbitzuak <i>Prestación de servicios por otras Admones. Públi.</i>	2.529,0	0,0
2	3	8	84	Zaintzea, gordailatzea eta biltegitratzea <i>Custodia, depósito y almacenaje</i>	365,0	0,0
2	3	8	99	Bestelako zerbitzuak <i>Otros servicios</i>	102.442,5	1,3
2	4			KANPOTIK ESKAINITAKO OSASUN-ZERBITZUAK <i>SERVICIOS EXTERIORES DE CARÁCTER SANITARIO</i>	1.803.611,0	23,7
2	4	1		EAEko Erak.-adm.aren erakundeek eskainitakoak <i>Prestados por entidades de la Admón. In. de la CAE</i>	1.634.659,6	21,4
2	4	1	01	Anbulatorioek eskainitako zerbitzuak <i>Servicios prestados por centros ambulatorios</i>	284.236,2	3,7
2	4	1	11	Osasun-zentroek eskainitako zerbitzuak <i>Servicios prestados por centros sanitarios</i>	1.228.393,4	16,1
2	4	1	21	Zentro psikiatrikoek eskainitako zerbitzuak <i>Servicios prestados por centros psiquiátricos</i>	40.462,6	0,5
2	4	1	99	Bestelako osasun-zerbitzuak <i>Otros servicios sanitarios</i>	81.567,3	1,1
2	4	2		EAEko Erak.-Adm.aren kanpokoek eskainitakoak <i>Prestados por entidades fuera de la Admón.Ins. CAE</i>	168.951,4	2,2

MILA / MILES

KAPITULUA CAPITULO	ARTIKULUA ARTICULO	KONZEPtua CONCEPTO	AZPIKONTZEP SUBCONCEPTO		2006	% GUZTIRA % TOTAL
2	4	2	01	Anbulatorioek eskainitako zerbitzuak <i>Servicios prestados por centros ambulatorios</i>	26.358,8	0,3
2	4	2	11	Osasun-zentrokek eskainitako zerbitzuak <i>Servicios prestados por centros sanitarios</i>	65.412,8	0,9
2	4	2	21	Zentro psikiatrikoek eskainitako zerbitzuak <i>Servicios prestados por centros psiquiátricos</i>	29.308,3	0,4
2	4	2	41	Osasun-laguntza gastuen itzulera <i>Reintegro de gastos de asistencia sanitaria</i>	2.272,9	0,0
2	4	2	51	Gaixoak lekualdatzeko zerbitzuak <i>Servicios de traslado de enfermos</i>	37.772,0	0,5
2	4	2	99	Bestelako osasun-zerbitzuak <i>Otros servicios sanitarios</i>	7.826,5	0,1
2	8			BESTELAKO GASTUAK OTROS GASTOS	7.831,4	0,1
2	8	1		Zergak <i>Tributos</i>	2.912,6	0,0
2	8	1	01	Ondasun Higiezinaren gaineko Zerga (OHZ) <i>Impuesto sobre Bienes Inmuebles (IBI)</i>	2.508,7	0,0
2	8	1	03	Trakzio Mekanikozko Ibilgailuen gaineko Zerga <i>Impuesto sobre Vehículos de Tracción Mecánica</i>	91,8	0,0
2	8	1	04	Eraikuntza, Instalazio eta Obren gaineko Zerga <i>Impo. sobre construc., instala. y obras (ICIO)</i>	203,2	0,0
2	8	1	99	Bestelako zergak <i>Otros impuestos</i>	108,9	0,0
2	8	2		Beste hainbat gastu <i>Diversos gastos</i>	4.918,9	0,1
2	8	2	01	Juridikoak, auzi-gastuak eta epaiengatiko kalte-o. <i>Jurídicos y contenciosos e indemn. por sentencias</i>	439,3	0,0
2	8	2	02	Aurreko ekitaldi. bildut. diru-sarreraren itzulketa <i>Devolución ingresos recaudados en ej. anteriores</i>	43,2	0,0
2	8	2	11	Abalen betearazpena <i>Ejecución de avales</i>	3.302,5	0,0
2	8	2	89	Ohizkanpoko beste gastu batzuk <i>Otros gastos extraordinarios</i>	1.133,9	0,0
3				FINANTZA-GASTUAK GASTOS FINANCIEROS	80.431,7	1,1
3	1			JASAPENEN ETA ANTZEKO JAULKIPENEN INTERESAK INTERESES DE EMPRÉSTITOS Y OTRAS EMISIONES ANÁLO.	66.703,0	0,9
3	1	1		Jasapenen eta antzeko jaulkipenen interesak <i>Intereses de empréstitos y otras emisiones análo.</i>	66.703,0	0,9
3	1	1	51	Barne Zor Publikoaren epe laburreko interesak <i>Intereses a corto plazo de Deuda Pública interior</i>	66.703,0	0,9
3	4			ZORRAK FORMALIZATZEKO GASTUAK GASTOS DE FORMALIZACIÓN DE DEUDAS	5.340,0	0,1
3	4	1		Zorrak formalizatzeko gastuak <i>Gastos de formalización de deudas</i>	5.340,0	0,1
3	4	1	01	Jasap. eta antzeko jaulkpenak formalizatzeko gast. <i>Gastos formalización empréstitos y emisio. análo.</i>	5.340,0	0,1
3	8			BESTELAKO FINANTZA-GASTUAK OTROS GASTOS FINANCIEROS	8.388,8	0,1
3	8	1		Berandutze-interesak <i>Intereses de demora</i>	809,8	0,0
3	8	1	00	Berandutze-interesak <i>Intereses de demora</i>	809,8	0,0
3	8	5		Elkartruke eragik. ngatiko gast., finantza erator. <i>Gastos por operac. de intercambios, derivados fin.</i>	7.572,3	0,1
3	8	5	02	Finantza eratorrien beste eragiketengatiko gastua <i>Gastos por otras opera. de derivados financieros</i>	7.572,3	0,1
3	8	9		Bestelako finantza-gastuak <i>Otros gastos financieros</i>	6,7	0,0
3	8	9	00	Bestelako finantza-gastuak <i>Otros gastos financieros</i>	6,7	0,0
4				GASTU ARRUNTETARAKO TRANSF. ETA DIRULAGUNTZAK TRANSFERENCIAS Y SUBVENCIONES GASTOS CORRIENTES	2.439.910,6	32,0

MILA / MILES

KAPITULUA CAPITULO	ARTIKULUA ARTICULO	KONTZEPTUA CONCEPTO	AZPIKONTZEP. SUBCONCEPTO		2006	% GUZTIRA % TOTAL
4	1			EAE-KO ADMINISTRAZIO PUBLIKOARI A LA ADMINISTRACIÓN PÚBLICA DE LA CAE	325.146,8	4,3
4	1	2		Erakunde autonomoi A Organismos Autónomos	85.210,8	1,1
4	1	2	01	Erakunde autonomo administratiboei A Organismos Autónomos Administrativos	85.210,8	1,1
4	1	3		Zuzenbide pribatuko erakunde publikoei A Entes Públicos de Derecho Privado	114.618,7	1,5
4	1	3	00	Zuzenbide pribatuko erakunde publikoei A Entes Públicos de Derecho Privado	114.618,7	1,5
4	1	4		Sozietate publikoei A Sociedades Públicas	125.317,3	1,6
4	1	4	00	Sozietate publikoei A Sociedades Públicas	125.317,3	1,6
4	2			EUSKAL ALOR PUBLIKOKO ERAKUNDEEI A ENTIDADES DEL SECTOR PÚBLICO VASCO	648.855,1	8,5
4	2	1		Foru Aldundiei A Diputaciones Forales	232.882,7	3,1
4	2	1	00	Foru Aldundiei A Diputaciones Forales	232.882,7	3,1
4	2	2		Euskal Alor Publikoko toki-erakundeei A Entidades Locales del Sector Público Vasco	153.289,8	2,0
4	2	2	01	Udalerriei A Municipios	134.467,2	1,8
4	2	2	11	Mankomunitateei A Mancomunidades	1.895,4	0,0
4	2	2	21	Partzuergoei A Consorcios	16.927,2	0,2
4	2	9		E.A.P.ko zuzenbide publikoko beste erak. batzuei A otros entes de derecho público del SPV	262.682,6	3,4
4	2	9	00	E.A.P.ko zuzenbide publikoko beste erak. batzuei A otros entes de derecho público del SPV	262.682,6	3,4
4	3			ESPAINIAKO ALOR PUBLIKOKO ERAKUNDEEI A ENTIDADES DEL SECTOR PÚBLICO ESPAÑOL	111,2	0,0
4	3	9		Espainiako Alor Publikoko beste erak. batzuei A otras entidades del Sector Público Español	111,2	0,0
4	3	9	00	Espainiako Alor Publikoko beste erak. batzuei A otras entidades del Sector Público Español	111,2	0,0
4	4			ATZERRIRA EGINDAKOAK AL EXTERIOR	411,3	0,0
4	4	1		Atzerriko Alor Publikoari Al Sector Público exterior	191,0	0,0
4	4	1	99	Atzerriko Alor Publikokobeste erakunde batzuei A otras entidades del Sector Público exterior	191,0	0,0
4	4	5		Atzerriko Alor Pribatuari Al sector privado exterior	220,3	0,0
4	4	5	00	Atzerriko Alor Pribatuari Al sector privado exterior	220,3	0,0
4	5			ENPRESA, FAMILIA ETA BESTE ALOR ETA ERAK. BATZUEI A EMPRESAS, FAMILIAS Y OTROS SECTORES Y ENTIDADES	1.465.386,3	19,2
4	5	1		Partaidetzako enpresa pribatuei A empresas privadas participadas	4.891,4	0,1
4	5	1	00	Partaidetzako enpresa pribatuei A empresas privadas participadas	4.891,4	0,1
4	5	2		Bestelako enpresa pribatuei A otras empresas privadas	51.061,0	0,7
4	5	2	00	Bestelako enpresa pribatuei A otras empresas privadas	51.061,0	0,7
4	5	3		Familiei A familias	733.582,7	9,6
4	5	3	01	Familiei A familias	160.830,7	2,1
4	5	3	51	Farmazia (errezeta medikoak) Farmacia (recetas médicas)	556.388,5	7,3

MILA / MILES

KAPITULUA CAPITULO	ARTIKULUA ARTICULO	KONZEPtua CONCEPTO	AZPIKONTZER SUBCONCEPTO		2006	% GUZTIRA % TOTAL
4	5	3	52	Kalte-ordainak eta arauzko emate bakarrek <i>Indemnizaciones y entregas únicas reglamentarias</i>	10.700,0	0,1
4	5	3	53	Protesiak eta ezinduentzako ibilgailuak <i>Prótesis y vehículos para inválidos</i>	5.663,5	0,1
4	5	4		Irabazi-asmorik gabeko erakundeei <i>A instituciones sin fines de lucro</i>	674.323,3	8,8
4	5	4	01	Fundazioei <i>A fundaciones</i>	43.709,3	0,6
4	5	4	99	Irabazi-asmorik gabeko beste erak. batzuei <i>A otras instituciones sin fines de lucro</i>	630.613,9	8,3
4	5	9		Beste alor eta erakunde batzuei <i>A otros sectores y entidades</i>	1.528,0	0,0
4	5	9	00	Beste alor eta erakunde batzuei <i>A otros sectores y entidades</i>	1.528,0	0,0
6				INBERTSIO ERREALAK INVERSIONES REALES	340.429,9	4,5
6	1			ERABILERA OROKORREKO INBERTSIO ERREALAK <i>INVERSIONES DESTINADAS AL USO GENERAL</i>	46.428,3	0,6
6	1	1		Lurrak eta ondasun naturalak <i>Terrenos y bienes naturales</i>	755,0	0,0
6	1	1	01	Lurrak eta ondasun naturalak <i>Terrenos y bienes naturales</i>	755,0	0,0
6	1	2		Azpiegitura eta ondasunak <i>Infraestructuras y bienes</i>	45.673,3	0,6
6	1	2	01	Guztiek erabiltzeko azpiegiturak eta ondasunak <i>Infraestructuras y bienes</i>	680,0	0,0
6	1	2	81	Aribideko eraikuntzak <i>Construcciones en curso</i>	44.993,3	0,6
6	2			BESTELAKO INBERTSIOAK <i>OTRAS INVERSIONES</i>	197.229,2	2,6
6	2	1		Lurrak eta ondasun naturalak <i>Terrenos y bienes naturales</i>	26.509,4	0,3
6	2	1	01	Lurrak eta ondasun naturalak <i>Terrenos y bienes naturales</i>	535,0	0,0
6	2	1	02	Etxebizitzak egiteko lurrak <i>Terrenos para viviendas</i>	14.700,0	0,2
6	2	1	81	Lurren eta ondasun naturalen egokitzapena <i>Adaptación de terrenos y bienes naturales</i>	11.274,4	0,1
6	2	2		Eraikuntzak <i>Construcciones</i>	97.856,9	1,3
6	2	2	01	Eraikuntzak <i>Construcciones</i>	21.091,4	0,3
6	2	2	05	Etxebizitzak, garajeak eta eraikin erantsiak <i>Viviendas, garajes, trasteros y construc. anejas</i>	36.860,0	0,5
6	2	2	81	Aribideko eraikuntzak <i>Construcciones en curso</i>	39.905,4	0,5
6	2	3		Instalazio teknikoak, makinak, tresnak eta beste <i>Instalaciones técnicas, maquinaria, utillaje y o.</i>	52.425,3	0,7
6	2	3	01	Instalazio teknikoak <i>Instalaciones técnicas</i>	10.544,4	0,1
6	2	3	11	Makineria <i>Maquinaria</i>	11.627,8	0,2
6	2	3	21	Tresneria <i>Utillaje</i>	1.310,3	0,0
6	2	3	31	Bestelako instalazioak <i>Otras instalaciones</i>	3.973,2	0,1
6	2	3	81	Muntatze-fasean dauden instalazioak <i>Instalaciones en montaje</i>	24.969,7	0,3
6	2	4		Altzariak <i>Mobiliario</i>	10.781,3	0,1
6	2	4	01	Altzariak <i>Mobiliario</i>	3.830,3	0,1
6	2	4	81	Ibilgetu materialentzako aurrerakinak <i>Anticipos para inmobilizaciones materiales</i>	6.951,0	0,1

MILA / MILES


KAPITULUA CAPITULO	ARTIKULUA ARTICULO	KONTZEPTUA CONCEPTO	AZPIKONTZEP. SUBCONCEPTO		2006	% GUZTIRA % TOTAL
6	2	5		Informazio prozesuetako ekipiak <i>Equipos para procesos de información</i>	6.325,6	0,1
6	2	5	01	Informazio prozesuetako ekipiak <i>Equipos para procesos de información</i>	6.325,6	0,1
6	2	6		Garraio-elementuak <i>Elementos de transporte</i>	1.414,0	0,0
6	2	6	01	Garraio-elementuak <i>Elementos de transporte</i>	1.414,0	0,0
6	2	9		Beste ibilgetu material batzuetako inbertsioak <i>Inversiones en otro inmovilizado material</i>	1.916,8	0,0
6	2	9	01	Segurtasun ekipiak eta elementuak <i>Equipos y elementos de seguridad</i>	1.606,8	0,0
6	2	9	99	Bestelako ibilgetu materiala <i>Otro inmovilizado material</i>	310,0	0,0
6	3			INBERTSIO INMATERIALAK INVERSIONES INMATERIALES	39.512,6	0,5
6	3	1		Jabetza industrial, eskualdatze-eskub. eta j. i. <i>Propiedad industrial, derechos de traspaso y p.i.</i>	510,0	0,0
6	3	1	03	Jabetza intelektuala <i>Propiedad intelectual</i>	510,0	0,0
6	3	2		Aplikazio informatikoak <i>Aplicaciones informáticas</i>	39.002,6	0,5
6	3	2	01	Aplikazio informatikoak <i>Aplicaciones informáticas</i>	39.002,6	0,5
6	4			BESTELAKO ERAK. PUBLIKOEN KUDEATUTAKO INBERTSIOAK INVERSIONES GESTIONADAS PARA OTROS ENTES PÚBLICOS	57.259,8	0,8
6	4	1		Bestelako erak. publikoen kudeatutako inbertsioak <i>Inversiones gestionadas para otros entes públicos</i>	57.259,8	0,8
6	4	1	01	Bestelako erak. publikoen kudeatutako inbertsioak <i>Inversiones gestionadas para otros entes públicos</i>	22.765,2	0,3
6	4	1	81	Ibilgetu materialentzako aurrerakinak <i>Anticipos para inmobilizaciones materiales</i>	34.494,6	0,5
7				KAPITAL ERAGIKETETAKO TRANSF. ETA DIRULAGUNTZAK TRANSFERENCIAS Y SUBVENCIONES OPERACIONES CAPITAL	631.540,1	8,3
7	1			EAEKO ADMINISTRAZIO PUBLIKOARI A LA ADMINISTRACIÓN PÚBLICA DE LA CAE	95.836,7	1,3
7	1	2		Erakunde autonomoi <i>A Organismos Autónomos</i>	1.507,7	0,0
7	1	2	01	Erakunde autonomo administratiboei <i>A Organismos Autónomos Administrativos</i>	1.507,7	0,0
7	1	3		Zuzenbide pribatuko erakunde publikoei <i>A Entes Públicos de Derecho Privado</i>	72.746,9	1,0
7	1	3	00	Zuzenbide pribatuko erakunde publikoei <i>A Entes Públicos de Derecho Privado</i>	72.746,9	1,0
7	1	4		Sozietate publikoei <i>A Sociedades Públicas</i>	21.582,1	0,3
7	1	4	00	Sozietate publikoei <i>A Sociedades Públicas</i>	21.582,1	0,3
7	2			EUSKAL ALOR PUBLIKOKO ERAKUNDEEI A ENTIDADES DEL SECTOR PÚBLICO VASCO	249.153,2	3,3
7	2	1		Foru Aldundiei <i>A Diputaciones Forales</i>	69.914,1	0,9
7	2	1	00	Foru Aldundiei <i>A Diputaciones Forales</i>	69.914,1	0,9
7	2	2		Euskal Alor Publikoko toki-erakundeei <i>A Entidades Locales del Sector Público Vasco</i>	144.072,4	1,9
7	2	2	01	Udalerriei <i>A Municipios</i>	76.869,5	1,0
7	2	2	21	Partzuergoei <i>A Consorcios</i>	67.202,8	0,9
7	2	9		E.A.P.ko zuzenbide publikoko beste erak. batzuei <i>A otros entes de derecho público del SPV</i>	35.166,8	0,5
7	2	9	00	E.A.P.ko zuzenbide publikoko beste erak. batzuei <i>A otros entes de derecho público del SPV</i>	35.166,8	0,5

MILA / MILES

KAPITULUA CAPITULO	ARTIKULUA ARTICULO	KONTZERTUA CONCEPTO	AZPIKONTZER SUBCONCEPTO		2006	% GUZTIRA % TOTAL
7	5			ENPRESA, FAMILIA ETA BESTE ALOR ETA ERAK. BATZUEI A EMPRESAS, FAMILIAS Y OTROS SECTORES Y ENTIDADES	286.550,1	3,8
7	5	1		Partaidetzako enpresa pribatuei A empresas privadas participadas	34.883,0	0,5
7	5	1	00	Partaidetzako enpresa pribatuei A empresas privadas participadas	34.883,0	0,5
7	5	2		Bestelako enpresa pribatuei A otras empresas privadas	120.070,6	1,6
7	5	2	00	Bestelako enpresa pribatuei A otras empresas privadas	120.070,6	1,6
7	5	3		Familiei A familias	23.738,5	0,3
7	5	3	00	Familiei A familias	23.738,5	0,3
7	5	4		Irabazi-asmorik gabeko erakundeei A instituciones sin fines de lucro	107.821,5	1,4
7	5	4	01	Fundazioei A fundaciones	55.468,5	0,7
7	5	4	99	Irabazi-asmorik gabeko beste erakunde batzuei A otras instituciones sin fines de lucro	52.353,0	0,7
7	5	9		Beste alor eta erakunde batzuei A otros sectores y entidades	36,5	0,0
7	5	9	00	Beste alor eta erakunde batzuei A otros sectores y entidades	36,5	0,0
8				FINANTZA-AKTIBOEN GEHIKUNTZA AUMENTO DE ACTIVOS FINANCIEROS	163.039,2	2,1
8	1			EAE-KO ADM. PUBLIKOKO FINANTZA-INBERTSIOAK INVERSIONES FINANCIERAS EN ADMON. PUBLICA DE CAE	102.808,7	1,3
8	1	1		EAEko Adm. Publikoko erakundeetako partaidetzak Participaciones en entidades de Admón. Pública CAE	102.808,7	1,3
8	1	1	21	Zuzb. pribatuko erakunde publikoetan, epe luzera A largo plazo en Entes Públicos Derecho Privado	40.316,5	0,5
8	1	1	31	Sozietate publikoetan, epe luzera A largo plazo en Sociedades Públicas	62.492,2	0,8
8	2			BESTE ERAKUNDE BATZUETAKO FINANTZA-INBERTSIOAK INVERSIONES FINANCIERAS EN OTRAS ENTIDADES	60.230,5	0,8
8	2	1		Kapitaleko finantza-inbertsioak Inversiones financieras en capital	18.795,9	0,2
8	2	1	11	Kotiz. ofizialik gabeko akzioetako f.-inb. iraunk. In. fi. permanentes acciones sin cotiza. oficial	17.795,9	0,2
8	2	1	49	Kapitalezko beste fin.-inbertsio iraunkor. batzuk Otras inversiones financie. permanentes en capital	1.000,0	0,0
8	2	3		Kredituak Créditos	31.439,1	0,4
8	2	3	05	Euskal Alor Publikoko toki-erakundeei, epe luzera A l/plazo a Entidades Locales Sec. Público Vasco	200,0	0,0
8	2	3	32	Bestelako enpresa pribatuei, epe luzera A l/plazo a otras empresas privadas	31.239,1	0,4
8	2	4		Langileentzako kredituak Créditos al personal	9.995,6	0,1
8	2	4	01	Langileentzako kredituak, epe luzera A l/plazo al personal	9.995,6	0,1
9				FINANTZA-PASIBOEN GUTXITZEA DISMINUCIÓN DE PASIVOS FINANCIEROS	156.932,2	2,1
9	1			JASAPENAK ETA ANTZEKO BESTE JAULKIPEN BATZUK EMPRÉSTITOS Y OTRAS EMISIONES ANÁLOGAS	108.182,2	1,4
9	1	1		Obligazioak eta bonoak Obligaciones y bonos	108.182,2	1,4
9	1	1	51	Epe laburreko Barne Zor Publikoa: oblig. eta bonoak Deuda Pública interior a c/plazo, obliga. y bonos	108.182,2	1,4
9	3			BESTE ERAKUNDE BATZUEKIKO ZORRAK DEUDAS CON OTRAS ENTIDADES	48.750,0	0,6

MILA / MILES

KAPITULUA CAPITULO	ARTIKULUA ARTICULO	KONTZEPTUA CONCEPTO	AZPIKONTZEP. SUBCONCEPTO		2006	% GUZTIRA % TOTAL
9	3	1		Kreditu-erakundeekiko zorrak <i>Deudas con entidades de crédito</i>	48.750,0	0,6
9	3	1	51	Kreditu-erakundeen maileguak, epe laburrera <i>Préstamos a corto plazo de entidades de crédito</i>	48.750,0	0,6
				GUZTIRA TOTAL	7.623.134,2	100

The background features a light green, stylized map of the Basque Country in the upper half. In the lower half, there are several Euro coins, with the Euro symbol (€) clearly visible on two of them. The overall color scheme is a soft, light green.

Sailkapen Organikoa
Clasificación Orgánica

Administrazio Orokorra
Administración General

SEKZIOEN ARABERAKO LABURPENA - GASTUA
RESUMEN POR SECCIÓN - GASTO

ORGANIKOA / ORGANICA

EKONOMIKOA / ECONOMICA

FUNTZIONALA / FUNCIONAL

MILA / MILES

SEKZIOA SECCION		2006	% GUZTIRA % TOTAL
00	Legebiltzarra <i>Parlamento</i>	25.785,8	0,3
01	Lehendakaritza <i>Presidencia</i>	24.157,0	0,3
02	Lehendakariordetza <i>Vicepresidencia</i>	15.357,0	0,2
03	Ogasun eta Herri Administrazioa <i>Hacienda y Administración Pública</i>	152.050,0	2,0
04	Justizia, Lan eta Gizarte Segurantzza <i>Justicia, Empleo y Seguridad Social</i>	478.946,0	6,3
05	Herrizaingoa <i>Interior</i>	529.950,0	7,0
06	Industria, Merkataritza eta Turismoa <i>Industria, Comercio y Turismo</i>	303.969,0	4,0
07	Etxebizitza eta Gizarte Gaiak <i>Vivienda y Asuntos Sociales</i>	252.703,0	3,3
08	Hezkuntza, Unibertsitate eta Ikerketa <i>Educación, Universidades e Investigación</i>	2.063.487,9	27,1
09	Osasuna <i>Sanidad</i>	2.508.615,0	32,9
10	Kultura <i>Cultura</i>	231.661,9	3,0
11	Ingurumen eta Lurralde Antolamendua <i>Medio Ambiente y Ordenación del Territorio</i>	108.866,0	1,4
12	Garraio eta Herri Lanak <i>Transportes y Obras Públicas</i>	203.699,0	2,7
13	Nekazaritza, Arrantza eta Elikadura <i>Agricultura, Pesca y Alimentación</i>	151.956,1	2,0
20	Inbertsio Ekonomiko Sozialei buruzko Plan Berezia <i>Plan Especial Inversiones Económicas y Sociales</i>	50.204,2	0,7
51	Lan Harremanetarako Kontseilua <i>Consejo de Relaciones Laborales</i>	2.383,9	0,0
52	Ekonomia eta Gizarte Euskal Kontseilua <i>Consejo Económico y Social Vasco</i>	1.677,9	0,0
53	Kooperatiben Goren Kontseilua <i>Consejo Superior de Cooperativas</i>	769,2	0,0
54	Herri Kontuen Euskal Epaitegia <i>Tribunal Vasco de Cuentas Públicas</i>	6.353,2	0,1
55	Datuak Babesteko Euskal Bulegoa <i>Agencia Vasca de Protección de Datos</i>	1.666,1	0,0
90	Zor Publikoa <i>Deuda Pública</i>	229.096,6	3,0
95	Erakundeen Baliabideak eta Konpromisoak <i>Recursos y Compromisos Institucionales</i>	181.508,5	2,4
99	Hainbat Sail <i>Diversos Departamentos</i>	98.270,8	1,3
	GUZTIRA TOTAL	7.623.134,2	100

Administrazio Orokorra
Administración General

ZERBITZUEN ARABERAKO LABURPENA - GASTUA
RESUMEN POR SERVICIO - GASTO

ORGANIKOA / ORGANICA

EKONOMIKOA / ECONOMICA

FUNTZIONALA / FUNCIONAL

MILA / MILES

SEKZIOA SECCION	ZERBITZUA SERVICIO		2006	% GUZTIRA % TOTAL
00		LEGEBILTZARRA PARLAMENTO	25.785,8	0,3
00	01	Legebiltzarra Parlamento	25.785,8	0,3
01		LEHENDAKARITZA PRESIDENCIA	24.157,0	0,3
01	11	Zerbitzu Zuzendaritza Dirección de Servicios	9.261,9	0,1
01	12	Azterlan eta Lege Araubide Zuzendaritza Dirección de Estudios y Régimen Jurídico	1.313,0	0,0
01	13	Ekonomia Gaietarako Zuzendaritza Dirección de Asuntos Económicos	186,2	0,0
01	14	Gizarte eta Erakunde Harremanetarako Zuzendaritza Dirección de Relaciones Sociales e Institucionales	508,9	0,0
01	21	Prentsa eta Komunikazio Zuzendaritza Dirección de Prensa y Comunicación	2.061,6	0,0
01	31	Kanpo Harremanetarako Zuzendaritza Dirección de Relaciones Exteriores	1.708,9	0,0
01	32	Euskal Gizataldeekiko Harremanetarako Zuztar. Dirección de Relaciones con Colectividades Vascas	2.279,8	0,0
01	33	Europako Gaietarako Zuzendaritza Dirección de Asuntos Europeos	3.184,1	0,0
01	34	Bruselako Euskal Ordezkaritza Delegación de Euskadi en Bruselas	1.166,3	0,0
01	35	Eusko Jaurtitzaren Madrilgo Ordezkaritza Delegación del Gobierno Vasco en Madrid	496,5	0,0
01	36	Euskadiren Mexikoko Ordezkaritza Delegación de Euskadi en México	480,1	0,0
01	37	Euskadiren Argentinako Ordezkaritza Delegación de Euskadi en Argentina	511,3	0,0
01	38	Euskadiren Txileko Ordezkaritza Delegación de Euskadi en Chile	394,1	0,0
01	39	Euskadiren Venezuelako Ordezkaritza Delegación de Euskadi en Venezuela	604,2	0,0
02		LEHENDAKARIORETZA VICEPRESIDENCIA	15.357,0	0,2
02	00	Goi Mailako Zuzendaritza Alta Dirección	559,0	0,0
02	09	Euskadiko Aholku Batzorde Juridikoa Comisión Jurídica Asesora de Euskadi	730,5	0,0
02	10	Lehendakariordetzako Idazkaritza Nagusia Secretaría General de Vicepresidencia	1.665,0	0,0
02	11	Koordinazio Zuzendaritza Dirección de Coordinación	304,7	0,0
02	12	Kabinetearen Zuzendaritza Dirección de Gabinete	109,9	0,0
02	13	Administrazioa Eraberritzeko Bulegoaren Zuztar. Dir. Oficina para la Modernización Administrativa	6.244,1	0,1
02	20	Erakund. Politik. eta Autonom. Garapen. Idazk.Nag. Sec. Gen. de Política Institucional y Des. Autono.	123,6	0,0
02	21	Autonomia Politika eta Estatutua Garapen. Zuztar. Dirección de Política Autono. y Desa. Estatutario	300,4	0,0
02	22	Erakunde-Politika eta Toki Adminstrazioko Zuztar. Dirección de Política Ins. y Administración Local	340,9	0,0
02	30	Araubide Juridikoaren Idazkaritza Nagusia Secretaría General de Régimen Jurídico	2.441,2	0,0
02	31	Auzibide Zuzendaritza Dirección de lo Contencioso	264,2	0,0
02	32	Lege Garapen eta Arau Kontrolerako Zuzendaritza Direcc. Desarrollo Legislativo y Control Normativo	112,4	0,0

MILA / MILES

SEKZIOA SECCIÓN	ZERBITZUA SERVICIO		2006	% GUZTIRA % TOTAL
02	33	Jaur. Idazkaritza eta Legeb. Harrem. Zuztza. <i>Dir. Secretaría Gobierno y Relac. con Parlamento</i>	2.161,1	0,0
03		OGASUN ETA HERRI ADMINISTRAZIOA HACIENDA Y ADMINISTRACIÓN PÚBLICA	152.050,0	2,0
03	00	Goi Mailako Zuzendaritza <i>Alta Dirección</i>	458,7	0,0
03	10	Administrazio eta Zerbitzu Sailordetza <i>Viceconsejería de Administración y Servicios</i>	128,1	0,0
03	11	Informatika eta Telekomunikazio Zuzendaritza <i>Dirección de Informática y Telecomunicaciones</i>	26.779,3	0,4
03	12	Ondare eta Kontratazio Zuzendaritza <i>Dirección de Patrimonio y Contratación</i>	2.343,5	0,0
03	13	Baliabide Orokorreren Zuzendaritza <i>Dirección de Recursos Generales</i>	25.987,0	0,3
03	14	Zerbitzu Zuzendaritza <i>Dirección de Servicios</i>	6.982,9	0,1
03	20	Ekon., Aktu. eta Kontrol Ekonomikoko Sailburuordtz <i>Vicecon. de Economía, Presupuestos y Control Eco.</i>	130,1	0,0
03	21	Ekonomia eta Plangintza Zuzendaritza <i>Dirección de Economía y Planificación</i>	49.071,8	0,6
03	22	Aurrekontu Zuzendaritza <i>Dirección de Presupuestos</i>	736,5	0,0
03	23	Ekonomi Kontrolerako Bulegoa <i>Oficina de Control Económico</i>	5.383,2	0,1
03	29	Lehiaren Defentsarako Euskal Epaitegia <i>Tribunal Vasco de Defensa de la Competencia</i>	217,4	0,0
03	30	Funtzio Publikoaren Sailburuordetza <i>Viceconsejería de Función Pública</i>	153,0	0,0
03	31	Funtzio Publikoaren Zuzendaritza <i>Dirección de Función Pública</i>	22.879,6	0,3
03	32	Negoiazio Kolektiboko Zuzendaritza <i>Dirección de Negociación Colectiva</i>	1.380,4	0,0
03	40	Ogasun eta Finantza Sailburuordetza <i>Viceconsejería de Hacienda y Finanzas</i>	144,0	0,0
03	41	Zerga Administrazio Zuzendaritza <i>Dirección de Administración Tributaria</i>	2.518,6	0,0
03	42	Kupo eta Finantza Ekarpeneren Zuzendaritza <i>Dirección de Cupo y Aportaciones Financieras</i>	697,2	0,0
03	43	Finantza Zuzendaritza <i>Dirección de Finanzas</i>	6.058,6	0,1
04		JUSTIZIA, LAN ETA GIZARTE SEGURANTZA JUSTICIA, EMPLEO Y SEGURIDAD SOCIAL	478.946,0	6,3
04	11	Kabinetearen Zuzendaritza <i>Dirección del Gabinete</i>	1.306,3	0,0
04	12	Azterlanen eta Araubide Juridikoaren Zuzendaritza <i>Dirección de Estudios y Régimen Jurídico</i>	1.970,2	0,0
04	13	Zerbitzu Zuzendaritza <i>Dirección de Servicios</i>	3.874,4	0,1
04	21	Justizi Administrazioarekiko Harreman. Zuztza. <i>Dirección de Relaciones con la Admón. de Justicia</i>	41.123,3	0,5
04	22	Giza Eskubideen Zuzendaritza <i>Dirección de Derechos Humanos</i>	2.101,4	0,0
04	23	Zigor-Arloko Beteazpenaren Zuzendaritza <i>Dirección de Ejecución Penal</i>	20.051,4	0,3
04	24	Giza Baliabideen Zuzendaritza <i>Dirección de Recursos Humanos</i>	62.230,9	0,8
04	31	Lan eta Gizarte Segurantzaren Zuzendaritza <i>Dirección de Trabajo y Seguridad Social</i>	22.899,4	0,3
04	32	Enplegu eta Prestakuntza Zuzendaritza <i>Dirección de Empleo y Formación</i>	69.946,5	0,9
04	33	Gizarte Ekonomiako Zuzendaritza <i>Dirección de Economía Social</i>	5.978,9	0,1
04	41	Gizarteratze Zuzendaritza <i>Dirección de Inserción Social</i>	227.172,0	3,0

MILA / MILES

SEKZIOA SECCION	ZERBITZUA SERVICIO		2006	% GUZTIRA % TOTAL
04	42	Programak eta Zerbitzuak Ebaluatzeko Zuztza. <i>Dirección de Evaluación de Programas y Servicios</i>	463,1	0,0
04	43	Familia Zuzendaritza <i>Dirección de Familia</i>	19.828,3	0,3
05		HERRIZAINGOA INTERIOR	529.950,0	7,0
05	01	Sailburuaren Kabineteko Zuzendaritza <i>Dirección de Gabinete del Consejero</i>	500,0	0,0
05	02	Zerbitzu Zuzendaritza <i>Dirección de Servicios</i>	5.215,1	0,1
05	03	Lege Araubideko Zuzendaritza <i>Dirección de Régimen Jurídico</i>	797,8	0,0
05	04	Terrorismoaren Biktimei Laguntzeko Zuzendaritza <i>Dirección de Atención a las Víctimas Terrorismo</i>	2.627,0	0,0
05	09	Euskal Herriko Poliziaren Ikastegia <i>Academia de Policía</i>	12.543,9	0,2
05	11	Larrialdiei aurre egitea <i>Atención de Emergencias</i>	6.817,3	0,1
05	12	Joko eta Ikuskizunak <i>Juego y Espectáculos</i>	2.656,9	0,0
05	13	Trafikoa <i>Tráfico</i>	13.884,9	0,2
05	14	Hauteskundeak eta Dokumentazioa <i>Procesos Electorales y Documentación</i>	7.463,1	0,1
05	22	Ertzaintza Zerbitzuan <i>Ertzaintza en Servicio</i>	477.443,9	6,3
06		INDUSTRIA, MERKATARITZA ETA TURISMOA INDUSTRIA, COMERCIO Y TURISMO	303.969,0	4,0
06	01	Sailburuaren Kabinetearen Zuzendaritza <i>Dirección de Gabinete del Consejero</i>	592,7	0,0
06	11	Berrikuntzaren eta Informazio Gizartearen Zuztza. <i>Direc. de Innovación y Sociedad de la Información</i>	24.924,0	0,3
06	12	Energia eta Meategien Zuzendaritza <i>Dirección de Energía y Minas</i>	10.903,0	0,1
06	13	Plangintza eta Estrategia Zuzendaritza <i>Dirección de Planificación y Estrategia</i>	3.937,4	0,1
06	14	Zerbitzu Orokoretako Zuzendaritza <i>Dirección de Servicios Generales</i>	15.941,4	0,2
06	21	Teknologia Zuzendaritza <i>Dirección de Tecnología</i>	90.653,1	1,2
06	22	Nazioartekotze Zuzendaritza <i>Dirección de Internacionalización</i>	11.469,7	0,2
06	23	Industria Garatzeko Zuzendaritza <i>Dirección de Desarrollo Industrial</i>	87.216,2	1,1
06	24	Ekintzaileen Jarduerak Sustatzeko Zuzendaritza <i>Direc. de Promoción de Actividades Emprendedoras</i>	3.086,8	0,0
06	31	Merkataritza Zuzendaritza <i>Dirección de Comercio</i>	29.765,4	0,4
06	32	Kontsumo eta Industria Segurtasuneko Zuzendaritza <i>Dirección de Consumo y Seguridad Industrial</i>	5.392,3	0,1
06	41	Turismoa Sustatzeko eta Merkaturatzeko Zuztza. <i>Direc. de Promoción y Comercialización Turística</i>	11.867,0	0,2
06	42	Turismo Administrazioako eta Lehiakortsuneko Zuz. <i>Dirección de Admón. Turística y Competitividad</i>	8.220,1	0,1
07		ETXEBIZITZA ETA GIZARTE GAIAK VIVIENDA Y ASUNTOS SOCIALES	252.703,0	3,3
07	01	Zerbitzu Zuzendaritza <i>Dirección de Servicios</i>	2.744,8	0,0
07	11	Lurzoru eta Hirigintza Zuzendaritza <i>Dirección de Suelo y Urbanismo</i>	34.127,1	0,4
07	12	Etxebizitza, Berrikuntza eta Kontrola Zuztza. <i>Dirección de Vivienda, Innovación y Control</i>	46.759,9	0,6
07	13	Etxebizitzako Plangintzaren eta Proz.Eragileen Z. <i>Dir. Planificación y Procesos Operativos Vivienda</i>	96.612,9	1,3

MILA / MILES

SEKZIOA SECCIÓN	ZERBITZUA SERVICIO		2006	% GUZTIRA % TOTAL
07	21	Gizarte Ongizateko Zuzendaritza <i>Dirección de Bienestar Social</i>	25.842,5	0,3
07	22	Garapen Lankidetzarako Zuzendaritza <i>Dirección de Cooperación al Desarrollo</i>	34.039,6	0,4
07	23	Inmigrazio Zuzendaritza <i>Dirección de Inmigración</i>	5.974,9	0,1
07	24	Droga Gaietako Zuzendaritza <i>Dirección de Drogodependencias</i>	6.068,1	0,1
07	31	Herritarren Partaidetzarako Zuzendaritza <i>Dirección de Participación Ciudadana</i>	425,2	0,0
07	32	Kabinetearen Zuzendaritza <i>Dirección del Gabinete</i>	107,9	0,0
08		HEZKUNTZA, UNIBERTSITATE ETA IKERKETA EDUCACIÓN, UNIVERSIDADES E INVESTIGACIÓN	2.063.487,9	27,1
08	00	Administrazio eta Dirubideen Zuz. eta Dir. <i>Dir. Administración y Gestión Económica</i>	544.931,8	7,1
08	01	Baliabide Material, Informatika eta Antol. Zuz. <i>Dir. de Rec. Materiales, Sis. Inform. y Organiz.</i>	107.027,7	1,4
08	02	Langileriaren Kudeaketa Zuzendaritza <i>Dirección de Gestión de Personal</i>	928.047,1	12,2
08	04	Hezkuntza Berriztatze Zuzendaritza <i>Dirección de Innovación Educativa</i>	95.875,4	1,3
08	05	Ikastetxeen Zuzendaritza <i>Dirección de Centros Escolares</i>	33.285,4	0,4
08	06	Lanbide Heziketa Zuzendaritza <i>Dirección de Formación Profesional</i>	26.973,9	0,4
08	07	Etengabeko Ikasketarako Zuzendaritza <i>Dirección de Aprendizaje Permanente</i>	16.050,2	0,2
08	08	Unibertsitate Zuzendaritza <i>Dirección de Universidades</i>	289.993,2	3,8
08	09	Zientzia Politikarako Zuzendaritza <i>Dirección de Política Científica</i>	19.632,4	0,3
08	10	Kabinetearen Zuzendaritza <i>Dirección del Gabinete</i>	1.670,8	0,0
09		OSASUNA SANIDAD	2.508.615,0	32,9
09	01	Zerbitzu eta Araubide Ekonomikoko Zuzendaritza <i>Dirección de Servicios y Régimen Económico</i>	10.077,8	0,1
09	11	Araubide Juridikoko Zuzendaritza <i>Dirección de Régimen Jurídico</i>	660,9	0,0
09	12	Ikerlan eta Garapen Sanitarioko Zuzendaritza <i>Dirección de Estudios y Desarrollo Sanitario</i>	290,0	0,0
09	13	Laguntza Kabinetearen Zuzendaritza <i>Dirección del Gabinete de Apoyo</i>	461,6	0,0
09	21	Osasun Publikorako Zuzendaritza <i>Dirección de Salud Pública</i>	8.232,1	0,1
09	22	Osasun Plangintza eta Antolamendurako Zuzendaritza <i>Dirección de Planificación y Ordenación Sanitaria</i>	3.938,8	0,1
09	23	Osasun Finantziario eta Kontratazio Zuzendaritza <i>Dirección de Financiación y Contratación Sanitaria</i>	111.195,2	1,5
09	24	Farmazia Zuzendaritza <i>Dirección de Farmacia</i>	558.358,6	7,3
09	31	Arabako Lurralde Zuzendaritza <i>Dirección Territorial de Alava</i>	275.126,6	3,6
09	32	Gipuzkoako Lurralde Zuzendaritza <i>Dirección Territorial de Gipuzkoa</i>	597.463,4	7,8
09	33	Bizkaiko Lurralde Zuzendaritza <i>Dirección Territorial de Bizkaia</i>	942.809,9	12,4
10		KULTURA CULTURA	231.661,9	3,0
10	01	Sailburuari Laguntzeko Kabinetea <i>Gabinete de Apoyo a la Consejera</i>	887,4	0,0
10	02	Zerbitzu Orokorrak <i>Servicios Generales</i>	127.428,0	1,7

MILA / MILES

SEKZIOA SECCION	ZERBITZUA SERVICIO		2006	% GUZTIRA % TOTAL
10	11	Kultura Ondarea <i>Patrimonio Cultural</i>	23.770,3	0,3
10	12	Kultur Sorketa eta Zabalkundea <i>Creación y Difusión Cultural</i>	21.452,6	0,3
10	13	Kirolak <i>Deportes</i>	8.228,7	0,1
10	14	Gazteria eta Gizarte Ekintza <i>Juventud y Acción Comunitaria</i>	4.723,2	0,1
10	21	Euskera Planak <i>Planes de Euskera</i>	6.042,9	0,1
10	22	Euskara Sustapena <i>Promoción del Euskera</i>	37.276,7	0,5
10	23	Koordinazioa <i>Coordinación</i>	1.852,2	0,0
11		INGURUMEN ETA LURRALDE ANTOLAMENDUA MEDIO AMBIENTE Y ORDENACIÓN DEL TERRITORIO	108.866,0	1,4
11	01	Kabinetearen Zuzendaritza <i>Dirección de Gabinete</i>	200,0	0,0
11	02	Zerbitzu Zuzendaritza <i>Dirección de Servicios</i>	5.554,9	0,1
11	11	Ingurumenaren Plangintza, Ebaluazio Kontroleko Z. <i>D. Planificación, Evaluación y Control Ambiental</i>	7.250,2	0,1
11	12	Ingurumenaren Kalitatearen Zuzendaritza <i>Dirección de Calidad Ambiental</i>	19.922,1	0,3
11	13	Biodibertsitate eta Ingurumen Partaidetzako Zuzen <i>Dir. de Biodiversidad y Participación Ambiental</i>	11.350,9	0,1
11	21	Lurralde Antolamenduko Zuzendaritza <i>Dirección de Ordenación del Territorio</i>	5.831,6	0,1
11	22	Uren Zuzendaritza <i>Dirección de Aguas</i>	58.756,4	0,8
12		GARRAIO ETA HERRI LANAK TRANSPORTES Y OBRAS PÚBLICAS	203.699,0	2,7
12	01	Zerbitzu Zuzendaritza <i>Dirección de Servicios</i>	5.238,9	0,1
12	11	Garraio Zuzendaritza <i>Dirección de Transportes</i>	9.511,2	0,1
12	12	Garraio Azpiegituraren Zuzendaritza <i>Dirección de Infraestructuras del Transporte</i>	150.610,0	2,0
12	13	Portu eta Itsas Gaietako Zuzendaritza <i>Dirección de Puertos y Asuntos Marítimos</i>	33.236,1	0,4
12	14	Meteorologia eta Klimatologia Zuzendaritza <i>Dirección de Meteorología y Climatología</i>	5.102,8	0,1
13		NEKAZARITZA, ARRANTZA ETA ELIKADURA AGRICULTURA, PESCA Y ALIMENTACIÓN	151.956,1	2,0
13	01	Sailburuaren Kabineteko Zuzendaritza <i>Dirección de Gabinete del Consejero</i>	3.699,5	0,0
13	02	Zerbitzu Orokorraren Zuzendaritza <i>Dirección de Servicios Generales</i>	2.819,2	0,0
13	11	Nekazaritza eta Abeltzaintza Zuzendaritza <i>Dirección de Agricultura y Ganadería</i>	10.699,0	0,1
13	12	Arrantza eta Akuikultura Zuzendaritza <i>Dirección de Pesca y Acuicultura</i>	13.836,9	0,2
13	13	Landaren eta Itsasertzen Garapeneko Zuzentza. <i>Dirección de Desarrollo Rural y Litoral</i>	22.543,4	0,3
13	21	Elikagaien Industriako Zuzendaritza <i>Dirección de Industrias Alimentarias</i>	24.437,9	0,3
13	22	Elikagaien Kalitateko Zuzendaritza <i>Dirección de Calidad Alimentaria</i>	8.356,7	0,1
13	23	Teknologiaren, Berrikuntza eta Gara. Zuzentza. <i>Dir. de Innovación y Desarrollo Tecnológico</i>	13.963,4	0,2
13	95	NOBEF Erakunde Ordaintzailea <i>Organismo Pagador del FEOGA</i>	51.600,0	0,7
20		INBERTSIO EKONOMIKO SOZIALEI BURUZKO PLAN BEREZIA PLAN ESPECIAL INVERSIONES ECONÓMICAS Y SOCIALES	50.204,2	0,7

MILA / MILES

SEKZIOA SECCIÓN	ZERBITZUA SERVICIO		2006	% GUZTIRA % TOTAL
20	01	Inbertsio Ekonomiko, Sozialei buruzko Plan Berezia <i>Plan Especial Inversiones Económicas y Sociales</i>	50.204,2	0,7
51		LAN HARREMANETARAKO KONTSEILUA CONSEJO DE RELACIONES LABORALES	2.383,9	0,0
51	01	Lan Harremanetarako Kontseilua <i>Consejo de Relaciones Laborales</i>	2.383,9	0,0
52		EKONOMIA ETA GIZARTE EUSKAL KONTSEILUA CONSEJO ECONÓMICO Y SOCIAL VASCO	1.677,9	0,0
52	01	Ekonomia eta Gizarte Euskal Kontseilua <i>Consejo Económico y Social Vasco</i>	1.677,9	0,0
53		KOOPERATIBEN GOREN KONTSEILUA CONSEJO SUPERIOR DE COOPERATIVAS	769,2	0,0
53	10	Kooperatiben Goren Kontseilua <i>Consejo Superior de Cooperativas</i>	769,2	0,0
54		HERRI KONTUEN EUSKAL EPAITEGIA TRIBUNAL VASCO DE CUENTAS PÚBLICAS	6.353,2	0,1
54	01	Herri Kontuen Euskal Epaitegia <i>Tribunal Vasco de Cuentas Públicas</i>	6.353,2	0,1
55		DATUAK BABESTEKO EUSKAL BULEGOA AGENCIA VASCA DE PROTECCIÓN DE DATOS	1.666,1	0,0
55	01	Datuak Babesteko Euskal Bulegoa <i>Agencia Vasca de Protección de Datos</i>	1.666,1	0,0
90		ZOR PUBLIKOA DEUDA PÚBLICA	229.096,6	3,0
90	01	Epe Luzeko Zorpetzea <i>Endeudamiento a Largo Plazo</i>	229.096,6	3,0
95		ERAKUNDEEN BALIABIDEAK ETA KONPROMISOAK RECURSOS Y COMPROMISOS INSTITUCIONALES	181.508,5	2,4
95	09	Erakunde Kompromisoak <i>Compromisos Institucionales</i>	181.508,5	2,4
99		HAINBAT SAIL DIVERSOS DEPARTAMENTOS	98.270,8	1,3
99	09	Zerbitzu Orokorrak <i>Servicios Generales</i>	98.270,8	1,3
		GUZTIRA TOTAL	7.623.134,2	100

The background features a stylized, light green map of the Basque Country. In the foreground, several Euro coins are scattered, with the Euro symbol (€) clearly visible on two of them. The overall color scheme is a soft, light green.

Sailkapen Funtzionala
Clasificación Funcional

Administrazio Orokorra
Administración General

FUNTZIO-TALDEEN ARABERAKO LABURPENA - GASTUA
RESUMEN POR GRUPO FUNCIONAL - GASTO

ORGANIKOA / ORGANICA

EKONOMIKOA / ECONOMICA

FUNTZIONALA / FUNCIONAL

MILA / MILES

FUNTZIO TALDEA GRUPO FUNCIONAL		2006	% GUZTIRA % TOTAL
0	Zor Publikoa <i>Deuda Pública</i>	229.096,6	3,0
1	Zerbitzu Orokorrak <i>Servicios de Carácter General</i>	376.464,1	4,9
2	Herri Babesa eta Herritarren Segurtasuna <i>Protección Civil y Seguridad Ciudadana</i>	516.914,6	6,8
3	Gizarte Segurtasuna, Babesa eta Sustapena <i>Seguridad, Protección y Promoción Social</i>	403.725,0	5,3
4	Izaera Sozialeko Ondasun Publikoen Ekoizpena <i>Producción de Bienes Públicos de Carácter Social</i>	5.085.837,3	66,7
5	Ekonomiazko Ondasun Publikoen Ekoizpena <i>Producción Bienes Públicos de Carácter Económico</i>	538.952,3	7,1
6	Ekonomia-arauketa Orokorra <i>Regulación Económica de Carácter General</i>	21.760,4	0,3
7	Ekoizpen-sektoreen Arautze Ekonomikoa <i>Regulación Económica de Sectores Productivos</i>	353.403,4	4,6
9	Beste Adm. Publiko batzuekiko finantza-harremanak <i>Relaciones Financieras con otras Admones. Públicas</i>	96.980,5	1,3
	GUZTIRA TOTAL	7.623.134,2	100

Administrazio Orokorra
Administración General

FUNTZIOEN ARABERAKO LABURPENA - GASTUA
RESUMEN POR FUNCIÓN - GASTO

ORGANIKOA / ORGANICA		EKONOMIKOA / ECONOMICA		FUNTZIONALA / FUNCIONAL	
FUNTZIOA FUNCIÓN		2006	% GUZTIRA % TOTAL		
0	Zor Publikoa <i>Deuda Pública</i>	229.096,6	3,0		
01	Zor Publikoa <i>Deuda Pública</i>	229.096,6	3,0		
1	Zerbitzu Orokorrak <i>Servicios de Carácter General</i>	376.464,1	4,9		
11	Jauritzaren eta E.A.E.aren Goi Mailako Zuztza. <i>Alta Dirección de la Com. Autónoma y del Gobierno</i>	54.646,6	0,7		
12	Administrazio Orokorra <i>Administración General</i>	150.204,4	2,0		
13	Kanpo Harremanak <i>Relaciones Exteriores</i>	44.864,9	0,6		
14	Justizia <i>Justicia</i>	126.748,2	1,7		
2	Herri Babesa eta Herritarren Segurtasuna <i>Protección Civil y Seguridad Ciudadana</i>	516.914,6	6,8		
22	Herri Segurtasuna eta Babesa <i>Seguridad y Protección Civil</i>	516.914,6	6,8		
3	Gizarte Segurtasuna, Babesa eta Sustapena <i>Seguridad, Protección y Promoción Social</i>	403.725,0	5,3		
31	Gizarte Segurtasuna eta Babesa <i>Seguridad y Protección Social</i>	332.778,8	4,4		
32	Gizarte Sustapena <i>Promoción Social</i>	70.946,2	0,9		
4	Izaera Sozialeko Ondasun Publikoen Ekoizpena <i>Producción de Bienes Públicos de Carácter Social</i>	5.085.837,3	66,7		
41	Osasuna <i>Sanidad</i>	2.513.300,4	33,0		
42	Hezkuntza <i>Educación</i>	1.993.222,2	26,1		
43	Etxebizitza eta Hirigintza <i>Vivienda y Urbanismo</i>	189.184,2	2,5		
44	Gizarte Ongizatea <i>Bienestar Comunitario</i>	85.941,9	1,1		
45	Kultura <i>Cultura</i>	189.767,0	2,5		
46	Komunitate eta Gizarte Zerbitzuak <i>Otros Servicios Comunitarios y Sociales</i>	7.463,1	0,1		
47	Euskararen Sustapena <i>Promoción del Euskera</i>	106.958,5	1,4		
5	Ekonomiazko Ondasun Publikoen Ekoizpena <i>Producción Bienes Públicos de Carácter Económico</i>	538.952,3	7,1		
51	Oinarriko Azpiegiturak eta Garraioa <i>Infraestructuras Básicas y Transportes</i>	341.740,6	4,5		
52	Komunikazioak <i>Comunicaciones</i>	56.383,4	0,7		
54	Ikerketa Zientifikoa, Teknikoa eta Aplikatua <i>Investigación Científica, Técnica y Aplicada</i>	126.114,4	1,7		
55	Oinarriko Informazioa eta Estatistikoa <i>Información Básica y Estadística</i>	14.713,8	0,2		
6	Ekonomia-arauketa Orokorra <i>Regulación Económica de Carácter General</i>	21.760,4	0,3		
61	Ekonomia-arauketa <i>Regulación Económica</i>	15.557,8	0,2		
63	Finantza-arauketa <i>Regulación Financiera</i>	6.202,6	0,1		
7	Ekoizpen-sektoreen Arautze Ekonomikoa <i>Regulación Económica de Sectores Productivos</i>	353.403,4	4,6		
71	Nekazaritza, Abeltzaintza eta Arrantza <i>Agricultura, Ganadería y Pesca</i>	136.402,7	1,8		

MILA / MILES

MILA / MILES

FUNTZIOA FUNCION		2006	% GUZTIRA % TOTAL
72	Industria <i>Industria</i>	120.775,6	1,6
73	Energia <i>Energía</i>	34.903,0	0,5
75	Turismoa <i>Turismo</i>	20.087,1	0,3
76	Merkataritza <i>Comercio</i>	41.235,0	0,5
9	Beste Adm. Publiko batzuekiko finantza-harremanak <i>Relaciones Financieras con otras Admones. Públicas</i>	96.980,5	1,3
91	Euskal Alor Publikoarekiko finantza-harremanak <i>Relaciones Financieras con el Sector Público Vasco</i>	96.980,5	1,3
	GUZTIRA TOTAL	7.623.134,2	100

Administrazio Orokorra
Administración General

AZPIFUNTZIOEN ARABERAKO LABURPENA - GASTUA
RESUMEN POR SUBFUNCIÓN - GASTO

ORGANIKOA / ORGANICA

EKONOMIKOA / ECONOMICA

FUNTZIONALA / FUNCIONAL

MILA / MILES

AZPIFUNTZIOA SUBFUNCIÓN		2006	% GUZTIRA % TOTAL
0	Zor Publikoa <i>Deuda Pública</i>	229.096,6	3,0
01	Zor Publikoa <i>Deuda Pública</i>	229.096,6	3,0
011	EAren eta bere EE.AA.en Zor Publikoa <i>Deuda Pública de la CAE y de sus OO.AA.</i>	229.096,6	3,0
1	Zerbitzu Orokorrak <i>Servicios de Carácter General</i>	376.464,1	4,9
11	Jaurlaritzaren eta E.A.E.aren Goi Mailako Zutzta. <i>Alta Dirección de la Com. Autónoma y del Gobierno</i>	54.646,6	0,7
111	Erakunde-organoak <i>Órganos Institucionales</i>	33.805,1	0,4
112	Goi Mailako Zuzendaritza <i>Alta Dirección del Gobierno</i>	20.841,5	0,3
12	Administrazio Orokorra <i>Administración General</i>	150.204,4	2,0
121	Administrazio Orokorra <i>Administración General</i>	67.637,6	0,9
122	Hainbat Sail eta Kreditu Orokorra <i>Diversos Departamentos y Crédito Global</i>	82.566,8	1,1
13	Kanpo Harremanak <i>Relaciones Exteriores</i>	44.864,9	0,6
131	Kanpo Harremanak eta Garapen Lankidetzak <i>Acción Exterior y Cooperación para el Desarrollo</i>	44.864,9	0,6
14	Justizia <i>Justicia</i>	126.748,2	1,7
141	Justizia <i>Justicia</i>	126.748,2	1,7
2	Herri Babesa eta Herritarren Segurtasuna <i>Protección Civil y Seguridad Ciudadana</i>	516.914,6	6,8
22	Herri Segurtasuna eta Babesa <i>Seguridad y Protección Civil</i>	516.914,6	6,8
221	Segurtasun eta Herri Babeseko Adm.Orokorra <i>Admón. General de Seguridad y Protección Civil</i>	9.139,9	0,1
222	Segurtasuna <i>Seguridad</i>	500.957,4	6,6
223	Herri Babesa <i>Protección Civil</i>	6.817,3	0,1
3	Gizarte Segurtasuna, Babesa eta Sustapena <i>Seguridad, Protección y Promoción Social</i>	403.725,0	5,3
31	Gizarte Segurtasuna eta Babesa <i>Seguridad y Protección Social</i>	332.778,8	4,4
311	Administrazio Orokorra, Segurtasuna <i>Administración General, Seguridad</i>	30.050,3	0,4
312	Gizarte Ekintza <i>Acción Social</i>	300.344,5	3,9
313	Lan Harremanak <i>Relaciones Laborales</i>	2.383,9	0,0
32	Gizarte Sustapena <i>Promoción Social</i>	70.946,2	0,9
321	Enplegu Sustapena <i>Promoción del Empleo</i>	40.087,2	0,5
322	Gizarte eta Kultur Sustapena <i>Promoción Socio-Cultural</i>	9.251,2	0,1
323	Arautu Gabeko Lanbide Heziketa <i>Formación Profesional no reglada</i>	21.607,9	0,3
4	Izaera Sozialeko Ondasun Publikoen Ekoizpena <i>Producción de Bienes Públicos de Carácter Social</i>	5.085.837,3	66,7
41	Osasuna <i>Sanidad</i>	2.513.300,4	33,0

MILA / MILES

AZPIFUNTZIOA SUBFUNCIÓN		2006	% GUZTIRA % TOTAL
411	Osasuna Sanidad	2.513.300,4	33,0
42	Hezkuntza Educación	1.993.222,2	26,1
421	Hezkuntzako Administrazio Orokorra Administración General de Educación	39.214,8	0,5
422	Irakaskuntza Enseñanza	1.847.201,2	24,2
423	Hezkuntza Sustapena Promoción Educativa	106.806,1	1,4
43	Etxebizitza eta Hirigintza Vivienda y Urbanismo	189.184,2	2,5
431	Etxebizitza eta Hirigintza Vivienda y urbanismo	189.184,2	2,5
44	Gizarte Ongizatea Bienestar Comunitario	85.941,9	1,1
442	Ingurumenaren Babesa Protección del Medio Ambiente	45.406,0	0,6
443	Gizarte Ongizateko Beste Zerbitzu Batzuk Otros Servicios de Bienestar Comunitario	40.535,8	0,5
45	Kultura Cultura	189.767,0	2,5
451	Kultura Cultura	189.767,0	2,5
46	Komunitate eta Gizarte Zerbitzuak Otros Servicios Comunitarios y Sociales	7.463,1	0,1
461	Herritarren Parte Hartzea Participación Ciudadana	7.463,1	0,1
47	Euskararen Sustapena Promoción del Euskera	106.958,5	1,4
471	Euskararen Sustapena Promoción del Euskera	106.958,5	1,4
5	Ekonomiazko Ondasun Publikoen Ekoizpena Producción Bienes Públicos de Carácter Económico	538.952,3	7,1
51	Oinarriko Azpiegiturak eta Garraioa Infraestructuras Básicas y Transportes	341.740,6	4,5
511	Herrilan eta Garraioetako Adm. Orok. Administración General de Obras Públicas y Trans.	89.766,9	1,2
512	Ballabide Hidraulikoak Recursos Hidráulicos	58.756,4	0,8
513	Trenbide-garraioaren Azpiegitura Infraestructura del Transporte Ferroviario	150.021,0	2,0
514	Bide Azpiegitura eta Lurreko Garraioa Infraestructura Viaria y Transporte Terrestre	9.960,3	0,1
515	Portuak eta Itsas Garraioa Puertos y Transporte Marítimo	33.236,1	0,4
52	Komunikazioak Comunicaciones	56.383,4	0,7
521	Komunikazioak Comunicaciones	56.383,4	0,7
54	Ikerketa Zientifikoa, Teknikoa eta Aplikatua Investigación Científica, Técnica y Aplicada	126.114,4	1,7
541	Ikerketa Zientifikoa, Teknikoa eta Aplikatua Investigación científica, técnica y aplicada	126.114,4	1,7
55	Oinarriko Informazioa eta Estatistikoa Información Básica y Estadística	14.713,8	0,2
551	Oinarriko Informazioa eta Estatistikoa Información Básica y Estadística	14.713,8	0,2
6	Ekonomia-arauketa Orokorra Regulación Económica de Carácter General	21.760,4	0,3
61	Ekonomia-arauketa Regulación Económica	15.557,8	0,2
611	Ekonomi Arauketa Regulación Económica	15.557,8	0,2

MILA / MILES

AZPIFUNTZIOA SUBFUNCION		2006	% GUZTIRA % TOTAL
63	Finantza-arauketa <i>Regulación Financiera</i>	6.202,6	0,1
631	Finantza-arauketa <i>Regulación Financiera</i>	6.202,6	0,1
7	Ekoizpen-sektoreen Arautze Ekonomikoa <i>Regulación Económica de Sectores Productivos</i>	353.403,4	4,6
71	Nekazaritza, Abeltzaintza eta Arrantza <i>Agricultura, Ganadería y Pesca</i>	136.402,7	1,8
711	Nekazaritza, Abeltzaintza eta Arrantza <i>Agricultura, Ganadería y Pesca</i>	136.402,7	1,8
72	Industria <i>Industria</i>	120.775,6	1,6
721	Industria <i>Industria</i>	120.775,6	1,6
73	Energia <i>Energía</i>	34.903,0	0,5
731	Energia <i>Energía</i>	34.903,0	0,5
75	Turismoa <i>Turismo</i>	20.087,1	0,3
751	Turismoa <i>Turismo</i>	20.087,1	0,3
76	Merkataritza <i>Comercio</i>	41.235,0	0,5
761	Merkataritza <i>Comercio</i>	41.235,0	0,5
9	Beste Adm. Publiko batzuekiko finantza-harremanak <i>Relaciones Financieras con otras Admones. Públicas</i>	96.980,5	1,3
91	Euskal Alor Publikoarekiko finantza-harremanak <i>Relaciones Financieras con el Sector Público Vasco</i>	96.980,5	1,3
911	Euskal Alor Publikoarekiko finantza-harremanak <i>Relaciones Financieras con el Sector Público Vasco</i>	96.980,5	1,3
	GUZTIRA TOTAL	7.623.134,2	100

Administrazio Orokorra
Administración General

PROGRAMEN ARABERAKO LABURPENA - GASTUA
RESUMEN POR PROGRAMA - GASTO

ORGANIKOA / ORGANICA

EKONOMIKOA / ECONOMICA

FUNTZIONALA / FUNCIONAL

MILA / MILES

PROGRAMA PROGRAMA		2006	% GUZTIRA % TOTAL
0	Zor Publikoa <i>Deuda Pública</i>	229.096,6	3,0
01	Zor Publikoa <i>Deuda Pública</i>	229.096,6	3,0
011	EAEren eta bere EE.AA.en Zor Publikoa <i>Deuda Pública de la CAE y de sus OO.AA.</i>	229.096,6	3,0
0111	Zor Publikoa <i>Deuda Pública</i>	229.096,6	3,0
1	Zerbitzu Orokorrak <i>Servicios de Carácter General</i>	376.464,1	4,9
11	Jaurlaritzaren eta E.A.E.aren Goi Mailako Zuztza. <i>Alta Dirección de la Com. Autónoma y del Gobierno</i>	54.646,6	0,7
111	Erakunde-organoak <i>Organos Institucionales</i>	33.805,1	0,4
1111	Legebiltzara <i>Parlamento</i>	25.785,8	0,3
1112	Herri Kontuen Euskal Epaitegia <i>Tribunal Vasco de Cuentas Públicas</i>	6.353,2	0,1
1113	Datuak Babesteko Euskal Bulegoa <i>Agencia Vasca de Protección de Datos</i>	1.666,1	0,0
112	Goi Mailako Zuzendaritza <i>Alta Dirección del Gobierno</i>	20.841,5	0,3
1121	Egitura eta Laguntza <i>Estructura y Apoyo</i>	6.714,1	0,1
1122	Erakunde-komunikazioa <i>Comunicación Institucional</i>	2.061,6	0,0
1123	Lehendakariordetza <i>Vicepresidencia</i>	9.657,5	0,1
1124	Ekonomia eta Gizarte Euskal Kontseilua <i>Consejo Económico y Social Vasco</i>	1.677,9	0,0
1125	Euskadiko Aholku Batzorde Juridikoa <i>Comisión Jurídica Asesora de Euskadi</i>	730,5	0,0
12	Administrazio Orokorra <i>Administración General</i>	150.204,4	2,0
121	Administrazio Orokorra <i>Administración General</i>	67.637,6	0,9
1211	Egitura eta Laguntza <i>Estructura y Apoyo</i>	7.569,7	0,1
1212	Ondarea eta Zerbitzu Orokorrak <i>Patrimonio y Servicios Generales</i>	25.461,4	0,3
1213	F. Publikoa, Langileen Hautaketa eta Prestakuntza <i>Función Pública, Selección y Formación Personal</i>	7.830,1	0,1
1214	Informatika eta Telekomunikazioak <i>Informática y Telecomunicaciones</i>	24.328,5	0,3
1215	Administrazioaren Ibilgailuen Atala <i>Parque Móvil de la Administración</i>	2.447,9	0,0
122	Hainbat Sail eta Kreditu Orokorra <i>Diversos Departamentos y Crédito Global</i>	82.566,8	1,1
1221	Hainbat Sail <i>Diversos Departamentos</i>	76.208,9	1,0
1222	Kreditu Orokorra <i>Crédito Global</i>	6.357,9	0,1
13	Kanpo Harremanak <i>Relaciones Exteriores</i>	44.864,9	0,6
131	Kanpo Harremanak eta Garapen Lankidetzak <i>Acción Exterior y Cooperación para el Desarrollo</i>	44.864,9	0,6
1311	Kanpo Harremanak <i>Acción Exterior</i>	10.825,4	0,1
1312	Garapen Lankidetzak <i>Cooperación al Desarrollo</i>	34.039,6	0,4

MILA / MILES

PROGRAMA PROGRAMA		2006	% GUZTIRA % TOTAL
14	Justizia <i>Justicia</i>	126.748,2	1,7
141	Justizia <i>Justicia</i>	126.748,2	1,7
1411	Justizi Administrazioa <i>Administración de Justicia</i>	104.595,4	1,4
1412	Justizia <i>Justicia</i>	22.152,7	0,3
2	Herri Babesa eta Herritarren Segurtasuna <i>Protección Civil y Seguridad Ciudadana</i>	516.914,6	6,8
22	Herri Segurtasuna eta Babesa <i>Seguridad y Protección Civil</i>	516.914,6	6,8
221	Segurtasun eta Herri Babeseko Adm.Orokorra <i>Admón. General de Seguridad y Protección Civil</i>	9.139,9	0,1
2211	Egitura eta Laguntza <i>Estructura y apoyo</i>	9.139,9	0,1
222	Segurtasuna <i>Seguridad</i>	500.957,4	6,6
2221	Trafikoa <i>Tráfico</i>	10.969,6	0,1
2222	Euskal Herriko Poliziaren Prestakuntza <i>Formación de la Policía de Euskadi</i>	12.543,9	0,2
2223	Ertzaintza Zerbitzuan <i>Ertzaintza en Servicio</i>	477.443,9	6,3
223	Herri Babesa <i>Protección Civil</i>	6.817,3	0,1
2231	Larrialdiei aurre egitea <i>Atención de Emergencias</i>	6.817,3	0,1
3	Gizarte Segurtasuna, Babesa eta Sustapena <i>Seguridad, Protección y Promoción Social</i>	403.725,0	5,3
31	Gizarte Segurtasuna eta Babesa <i>Seguridad y Protección Social</i>	332.778,8	4,4
311	Administrazio Orokorra, Segurtasuna <i>Administración General, Seguridad</i>	30.050,3	0,4
3111	Egitura eta Laguntza <i>Estructura y Apoyo</i>	7.150,9	0,1
3112	Lan eta Gizarte Segurantzaren eta Laneko Osasuna <i>Trabajo y Seguridad Social y Salud Laboral</i>	22.899,4	0,3
312	Gizarte Ekintza <i>Acción Social</i>	300.344,5	3,9
3121	Gizarteratzea <i>Inserción Social</i>	227.206,0	3,0
3122	Inmigrazioa <i>Inmigración</i>	5.974,9	0,1
3123	Gizarte Zerbitzuak <i>Servicios Sociales</i>	32.335,8	0,4
3124	Familia <i>Familia</i>	34.827,8	0,5
313	Lan Harremanak <i>Relaciones Laborales</i>	2.383,9	0,0
3131	Gizarte Solaskidetzaren Garapena <i>Desarrollo de la Interlocución Social</i>	2.383,9	0,0
32	Gizarte Sustapena <i>Promoción Social</i>	70.946,2	0,9
321	Enplegu Sustapena <i>Promoción del Empleo</i>	40.087,2	0,5
3211	Enplegua <i>Empleo</i>	33.339,1	0,4
3212	Gizarte Ekonomia <i>Economía Social</i>	5.978,9	0,1
3213	Kooperatiben Goren Kontseilua <i>Consejo Superior de Cooperativas</i>	769,2	0,0
322	Gizarte eta Kultur Sustapena <i>Promoción Socio-Cultural</i>	9.251,2	0,1

MILA / MILES

PROGRAMA PROGRAMA		2006	% GUZTIRA % TOTAL
3221	Emakumeen Aukera Berdintasuna Sustatzea <i>Promoción de Igualdad Oportunidades para la Mujer</i>	4.528,0	0,1
3222	Gazteria eta Gizarte Ekintza <i>Juventud y Acción Comunitaria</i>	4.723,2	0,1
323	Arautu Gabeko Lanbide Heziketa <i>Formación Profesional no reglada</i>	21.607,9	0,3
3231	Prestakuntza <i>Formación</i>	21.607,9	0,3
4	Izaera Sozialeko Ondasun Publikoen Ekoizpena <i>Producción de Bienes Públicos de Carácter Social</i>	5.085.837,3	66,7
41	Osasuna <i>Sanidad</i>	2.513.300,4	33,0
411	Osasuna <i>Sanidad</i>	2.513.300,4	33,0
4111	Administrazio Orokorra: Egitura eta Laguntza <i>Administración General: Estructura y Apoyo</i>	21.925,6	0,3
4112	Osasun Finantzaketa eta Kontratazioa <i>Financiación y Contratación Sanitaria</i>	1.894.116,5	24,8
4113	Osasun Publikoa <i>Salud Pública</i>	27.094,0	0,4
4114	Osasun Plangintza eta Antolamendua <i>Planificación y Ordenación Sanitaria</i>	5.632,1	0,1
4115	Farmazia eta Laguntza ortoprotesikoa <i>Farmacia y Prestación ortoprotésica</i>	564.532,1	7,4
42	Hezkuntza <i>Educación</i>	1.993.222,2	26,1
421	Hezkuntzako Administrazio Orokorra <i>Administración General de Educación</i>	39.214,8	0,5
4211	Egitura eta Laguntza <i>Estructura y Apoyo</i>	39.214,8	0,5
422	Irakaskuntza <i>Enseñanza</i>	1.847.201,2	24,2
4221	Haur eta Lehen Hezkuntza <i>Educación Infantil y Primaria</i>	678.534,6	8,9
4222	Bigarren Hezk., Osabidezkoa eta Lanbide Heziketa <i>Educ.Secundaria, Compensatoria y Formación Profes.</i>	812.893,8	10,7
4223	Unibertsitateko Irakaskuntza <i>Enseñanza Universitaria</i>	256.887,6	3,4
4224	Araub. Bereziko Irakask. eta Helduen Hezk. Iraunk. <i>Enseñ. Rég.Especial y Educac.Permanente de Adultos</i>	64.308,4	0,8
4225	Hezkuntza Berritzea eta Irakasleak Etengabe Prest. <i>Innovación Educ. y Form. Perman. del Profesorado</i>	34.576,8	0,5
423	Hezkuntza Sustapena <i>Promoción Educativa</i>	106.806,1	1,4
4231	Hezkuntza Sustapena <i>Promoción Educativa</i>	106.806,1	1,4
43	Etxebizitza eta Hirigintza <i>Vivienda y Urbanismo</i>	189.184,2	2,5
431	Etxebizitza eta Hirigintza <i>Vivienda y urbanismo</i>	189.184,2	2,5
4311	Egitura eta Laguntza <i>Estructura y Apoyo</i>	2.852,7	0,0
4312	Etxebizitza <i>Vivienda</i>	180.500,0	2,4
4313	Lurralde Antolamendua <i>Ordenación Territorial</i>	5.831,6	0,1
44	Gizarte Ongizatea <i>Bienestar Comunitario</i>	85.941,9	1,1
442	Ingurumenaren Babesa <i>Protección del Medio Ambiente</i>	45.406,0	0,6
4420	Egitura eta Laguntza <i>Estructura y Apoyo</i>	5.754,9	0,1
4421	Ingurumenaren Babesa <i>Protección del Medio Ambiente</i>	39.651,1	0,5

MILA / MILES

PROGRAMA PROGRAMA		2006	% GUZTIRA % TOTAL
443	Gizarte Ongizateko Beste Zerbitzu Batzuk <i>Otros Servicios de Bienestar Comunitario</i>	40.535,8	0,5
4431	Kontsumoa <i>Consumo</i>	4.292,9	0,1
4432	Lurraldeko Politika <i>Política Regional</i>	36.242,9	0,5
45	Kultura <i>Cultura</i>	189.767,0	2,5
451	Kultura <i>Cultura</i>	189.767,0	2,5
4511	Egitura eta Laguntza <i>Estructura y Apoyo</i>	5.179,5	0,1
4512	Kirolak <i>Deportes</i>	8.228,7	0,1
4513	Kultur Sorketa eta Zabalkundea <i>Creación y Difusión Cultural</i>	21.452,6	0,3
4514	Ondare Historiko Artistikoa <i>Patrimonio Histórico Artístico</i>	31.770,3	0,4
4515	Gizarte Komunikabideak <i>Medios de Comunicación Social</i>	123.136,0	1,6
46	Komunitate eta Gizarte Zerbitzuak <i>Otros Servicios Comunitarios y Sociales</i>	7.463,1	0,1
461	Herritarren Parte Hartzea <i>Participación Ciudadana</i>	7.463,1	0,1
4611	Hauteskundeak <i>Procesos Electorales</i>	7.463,1	0,1
47	Euskararen Sustapena <i>Promoción del Euskera</i>	106.958,5	1,4
471	Euskararen Sustapena <i>Promoción del Euskera</i>	106.958,5	1,4
4711	Hizkuntza Politika <i>Política Lingüística</i>	44.982,8	0,6
4712	Administrazio Publikoaren Hizkuntza Normalkuntza <i>Normalización Lingüística de la Admón. Pública</i>	16.583,0	0,2
4715	Hezkuntza Sistemaren Euskalduntzea <i>Euskaldunización del Sistema Educativo</i>	45.392,7	0,6
5	Ekonomiazko Ondasun Publikoen Ekoizpena <i>Producción Bienes Públicos de Carácter Económico</i>	538.952,3	7,1
51	Oinarrizko Azpiegiturak eta Garraioa <i>Infraestructuras Básicas y Transportes</i>	341.740,6	4,5
511	Herrilan eta Garraioetako Adm. Orok. <i>Administración General de Obras Públicas y Trans.</i>	89.766,9	1,2
5111	Egitura eta Laguntza <i>Estructura y Apoyo</i>	5.238,9	0,1
5112	Oinarrizko Azpiegiturak-IPLFPM <i>Infraestructuras Básicas-PMAFIP</i>	84.528,0	1,1
512	Baliabide Hidraulikoak <i>Recursos Hidráulicos</i>	58.756,4	0,8
5121	Uraren Plangintza eta Administrazioa <i>Planificación y Administración Hidráulica</i>	58.756,4	0,8
513	Trenbide-garraioaren Azpiegitura <i>Infraestructura del Transporte Ferroviario</i>	150.021,0	2,0
5131	Trenbideak <i>Ferrocarriles</i>	101.126,0	1,3
5132	EAE-KO Trenbide Sare Berria <i>Nueva Red Ferroviaria en la CAE</i>	1.235,0	0,0
5133	Bilboko Hiri Trenbidea (BHT) <i>Ferrocarril Metropolitano Bilbao (FMB)</i>	47.659,9	0,6
514	Bide Azpiegitura eta Lurreko Garraioa <i>Infraestructura Viaria y Transporte Terrestre</i>	9.960,3	0,1
5141	Bide-azpiegituren Plangintza eta Sustapena <i>Planificación y Fomento de Infraestructura Viaria</i>	449,0	0,0
5142	Garraioaren Antolamendua <i>Ordenación del Transporte</i>	9.511,2	0,1

MILA / MILES

PROGRAMA PROGRAMA		2006	% GUZTIRA % TOTAL
515	Portuak eta Itsas Garraioa <i>Puertos y Transporte Marítimo</i>	33.236,1	0,4
5151	Portuen Administrazioa eta Itsas Gaiak <i>Administración Portuaria y Asuntos Marítimos</i>	33.236,1	0,4
52	Komunikazioak <i>Comunicaciones</i>	56.383,4	0,7
521	Komunikazioak <i>Comunicaciones</i>	56.383,4	0,7
5211	Euskadi Informazioaren Gizartean Plana <i>Plan Euskadi en la Sociedad de la Información</i>	56.383,4	0,7
54	Ikerketa Zientifikoa, Teknikoa eta Aplikatua <i>Investigación Científica, Técnica y Aplicada</i>	126.114,4	1,7
541	Ikerketa Zientifikoa, Teknikoa eta Aplikatua <i>Investigación científica, técnica y aplicada</i>	126.114,4	1,7
5411	Nekazaritza eta Arrantza Alorreko Iker. eta Garap. <i>Investigación y Desarrollo Agropesquero</i>	15.553,4	0,2
5412	Ikerketa <i>Investigación</i>	19.908,0	0,3
5413	Teknologia <i>Tecnología</i>	90.653,1	1,2
55	Oinarrizko Informazioa eta Estatistikoa <i>Información Básica y Estadística</i>	14.713,8	0,2
551	Oinarrizko Informazioa eta Estatistikoa <i>Información Básica y Estadística</i>	14.713,8	0,2
5511	Estatistika <i>Estadística</i>	9.611,0	0,1
5512	Meteorologia eta Klimatologia <i>Meteorología y Climatología</i>	5.102,8	0,1
6	Ekonomia-arauketa Orokorra <i>Regulación Económica de Carácter General</i>	21.760,4	0,3
61	Ekonomia-arauketa <i>Regulación Económica</i>	15.557,8	0,2
611	Ekonomi Arauketa <i>Regulación Económica</i>	15.557,8	0,2
6111	Ekonomia eta Gastu Publikoa <i>Economía y Gasto Público</i>	9.685,1	0,1
6112	Zerga-politika <i>Política Fiscal</i>	3.215,7	0,0
6113	Joko eta Ikuskizunak <i>Juego y Espectáculos</i>	2.656,9	0,0
63	Finantza-arauketa <i>Regulación Financiera</i>	6.202,6	0,1
631	Finantza-arauketa <i>Regulación Financiera</i>	6.202,6	0,1
6311	Finantza-Politika <i>Política Financiera</i>	6.202,6	0,1
7	Ekoi-ekonomiaren Arautze Ekonomikoa <i>Regulación Económica de Sectores Productivos</i>	353.403,4	4,6
71	Nekazaritza, Abeltzaintza eta Arrantza <i>Agricultura, Ganadería y Pesca</i>	136.402,7	1,8
711	Nekazaritza, Abeltzaintza eta Arrantza <i>Agricultura, Ganadería y Pesca</i>	136.402,7	1,8
7110	Egitura eta Laguntza <i>Estructura y Apoyo</i>	6.518,7	0,1
7111	Nekazaritza, eta Landaren eta Itsasertzaren gar. <i>Agricultura y Desarrollo Rural y Litoral</i>	84.842,4	1,1
7112	Arrantza <i>Pesca</i>	12.246,9	0,2
7113	Elikagaien Sustapena eta Kalitatea <i>Promoción y Calidad Alimentaria</i>	32.794,7	0,4
72	Industria <i>Industria</i>	120.775,6	1,6
721	Industria <i>Industria</i>	120.775,6	1,6

MILA / MILES

PROGRAMA PROGRAMA		2006	% GUZTIRA % TOTAL
7211	Egitura eta Laguntza <i>Estructura y Apoyo</i>	16.534,1	0,2
7212	Industria Garapena eta Ekintzaileen Laguntza <i>Desarrollo Industrial y Apoyo a Emprendedores</i>	90.303,0	1,2
7213	Industria Segurtasuna <i>Seguridad Industrial</i>	1.099,4	0,0
7214	Berrikuntza eta Lehiakortasun Estrategia <i>Innovación y Estrategia de Competitividad</i>	12.839,1	0,2
73	Energia <i>Energía</i>	34.903,0	0,5
731	Energia <i>Energía</i>	34.903,0	0,5
7311	Energia eta Meatze Politika eta Garapena <i>Política y Desarrollo Energético y Minero</i>	34.903,0	0,5
75	Turismoa <i>Turismo</i>	20.087,1	0,3
751	Turismoa <i>Turismo</i>	20.087,1	0,3
7511	Turismoa <i>Turismo</i>	20.087,1	0,3
76	Merkataritza <i>Comercio</i>	41.235,0	0,5
761	Merkataritza <i>Comercio</i>	41.235,0	0,5
7612	Barne Merkataritza <i>Comercio Interior</i>	29.765,4	0,4
7613	Kanpo Merkat.aren Sustapena eta Lankidetzak <i>Promoción Comercio Exterior y Cooper. Económica</i>	11.469,7	0,2
9	Beste Adm. Publiko batzuekiko finantza-harremanak <i>Relaciones Financieras con otras Admones. Públicas</i>	96.980,5	1,3
91	Euskal Alor Publikoarekiko finantza-harremanak <i>Relaciones Financieras con el Sector Público Vasco</i>	96.980,5	1,3
911	Euskal Alor Publikoarekiko finantza-harremanak <i>Relaciones Financieras con el Sector Público Vasco</i>	96.980,5	1,3
9119	Bestelako Finantza-harr., Euskal Alor Publikoarekin <i>Otras Relaciones Financieras con Sec. Públ. Vasco</i>	96.980,5	1,3
	GUZTIRA TOTAL	7.623.134,2	100

The background features a stylized map of the Basque Country in shades of green and yellow. In the lower-left and lower-right corners, there are several Euro coins, also rendered in a light green and yellow color scheme. The overall aesthetic is clean and modern, with a focus on regional identity and economic themes.

Sailkapen Ekonomiko-Organikoa
Clasificación Económica-Orgánica

Administrazio Orokorra
Administración General

KAPITULU/SEKZIOEN ARABERAKO LABURP, - GASTUA
RESUMEN POR CAPÍTULO; SECCIÓN - GASTO

ORGANIKOA / ORGANICA

EKONOMIKOA / ECONOMICA

FUNTZIONALA / FUNCIONAL

MILA / MILES

KAPITULUA CAPÍTULO	SEKZIOA SECCIÓN		2006	% GUZTIRA % TOTAL
1		LANGILE-GASTUAK GASTOS DE PERSONAL	1.548.370,4	20,3
1	01	Lehendakaritza <i>Presidencia</i>	7.269,7	0,1
1	02	Lehendakariordetza <i>Vicepresidencia</i>	7.462,5	0,1
1	03	Ogasun eta Herri Administrazioa <i>Hacienda y Administración Pública</i>	23.251,2	0,3
1	04	Justizia, Lan eta Gizarte Segurantzza <i>Justicia, Empleo y Seguridad Social</i>	82.243,2	1,1
1	05	Herrizaingoa <i>Interior</i>	339.738,0	4,5
1	06	Industria, Merkataritza eta Turismoa <i>Industria, Comercio y Turismo</i>	16.584,6	0,2
1	07	Etxebizitza eta Gizarte Gaiak <i>Vivienda y Asuntos Sociales</i>	10.460,2	0,1
1	08	Hezkuntza, Unibertsitate eta Ikerketa <i>Educación, Universidades e Investigación</i>	922.639,3	12,1
1	09	Osasuna <i>Sanidad</i>	40.912,6	0,5
1	10	Kultura <i>Cultura</i>	8.527,6	0,1
1	11	Ingurumen eta Lurralde Antolamendua <i>Medio Ambiente y Ordenación del Territorio</i>	11.249,3	0,1
1	12	Garraio eta Herri Lanak <i>Transportes y Obras Públicas</i>	5.506,4	0,1
1	13	Nekazaritza, Arrantza eta Elikadura <i>Agricultura, Pesca y Alimentación</i>	10.320,5	0,1
1	99	Hainbat Sail <i>Diversos Departamentos</i>	62.205,3	0,8
2		FUNTZIONAMENDU-GASTUAK GASTOS DE FUNCIONAMIENTO	2.262.480,1	29,7
2	01	Lehendakaritza <i>Presidencia</i>	6.935,5	0,1
2	02	Lehendakariordetza <i>Vicepresidencia</i>	7.766,1	0,1
2	03	Ogasun eta Herri Administrazioa <i>Hacienda y Administración Pública</i>	52.343,0	0,7
2	04	Justizia, Lan eta Gizarte Segurantzza <i>Justicia, Empleo y Seguridad Social</i>	40.088,7	0,5
2	05	Herrizaingoa <i>Interior</i>	129.945,3	1,7
2	06	Industria, Merkataritza eta Turismoa <i>Industria, Comercio y Turismo</i>	18.294,6	0,2
2	07	Etxebizitza eta Gizarte Gaiak <i>Vivienda y Asuntos Sociales</i>	14.305,8	0,2
2	08	Hezkuntza, Unibertsitate eta Ikerketa <i>Educación, Universidades e Investigación</i>	111.046,6	1,5
2	09	Osasuna <i>Sanidad</i>	1.820.074,4	23,9
2	10	Kultura <i>Cultura</i>	10.236,5	0,1
2	11	Ingurumen eta Lurralde Antolamendua <i>Medio Ambiente y Ordenación del Territorio</i>	17.759,3	0,2
2	12	Garraio eta Herri Lanak <i>Transportes y Obras Públicas</i>	13.948,8	0,2
2	13	Nekazaritza, Arrantza eta Elikadura <i>Agricultura, Pesca y Alimentación</i>	9.894,1	0,1
2	90	Zor Publikoa <i>Deuda Pública</i>	121,5	0,0

MILA / MILES

KAPITULUA CAPITULO	SEKZIOA SECCION		2006	% GUZTIRA % TOTAL
2	99	Hainbat Sail <i>Diversos Departamentos</i>	9.720,0	0,1
3		FINANTZA-GASTUAK GASTOS FINANCIEROS	80.431,7	1,1
3	03	Ogasun eta Herri Administrazioa <i>Hacienda y Administración Pública</i>	50,0	0,0
3	05	Herrizaingoa <i>Interior</i>	113,0	0,0
3	07	Etxebizitza eta Gizarte Gaiak <i>Vivienda y Asuntos Sociales</i>	8.149,6	0,1
3	12	Garraio eta Herri Lanak <i>Transportes y Obras Públicas</i>	58,2	0,0
3	90	Zor Publikoa <i>Deuda Pública</i>	72.043,0	0,9
3	99	Hainbat Sail <i>Diversos Departamentos</i>	18,0	0,0
4		GASTU ARRUNTETARAKO TRANSF. ETA DIRULAGUNTZAK TRANSFERENCIAS Y SUBVENCIONES GASTOS CORRIENTES	2.439.910,6	32,0
4	00	Legebiltzarra <i>Parlamento</i>	24.140,4	0,3
4	01	Lehendakaritza <i>Presidencia</i>	8.230,8	0,1
4	03	Ogasun eta Herri Administrazioa <i>Hacienda y Administración Pública</i>	29.344,1	0,4
4	04	Justizia, Lan eta Gizarte Segurantza <i>Justicia, Empleo y Seguridad Social</i>	342.803,4	4,5
4	05	Herrizaingoa <i>Interior</i>	22.617,6	0,3
4	06	Industria, Merkataritza eta Turismoa <i>Industria, Comercio y Turismo</i>	64.292,3	0,8
4	07	Etxebizitza eta Gizarte Gaiak <i>Vivienda y Asuntos Sociales</i>	49.888,9	0,7
4	08	Hezkuntza, Unibertsitate eta Ikerketa <i>Educación, Universidades e Investigación</i>	890.749,3	11,7
4	09	Osasuna <i>Sanidad</i>	576.015,9	7,6
4	10	Kultura <i>Cultura</i>	178.955,3	2,3
4	11	Ingurumen eta Lurralde Antolamendua <i>Medio Ambiente y Ordenación del Territorio</i>	16.874,0	0,2
4	12	Garraio eta Herri Lanak <i>Transportes y Obras Públicas</i>	37.266,9	0,5
4	13	Nekazaritza, Arrantza eta Elikadura <i>Agricultura, Pesca y Alimentación</i>	89.045,8	1,2
4	51	Lan Harremanetarako Kontseilua <i>Consejo de Relaciones Laborales</i>	2.278,5	0,0
4	52	Ekonomia eta Gizarte Euskal Kontseilua <i>Consejo Económico y Social Vasco</i>	1.643,3	0,0
4	53	Kooperatiben Goren Kontseilua <i>Consejo Superior de Cooperativas</i>	759,7	0,0
4	54	Herri Kontuen Euskal Epaitegia <i>Tribunal Vasco de Cuentas Públicas</i>	6.161,7	0,1
4	55	Datuak Babesteko Euskal Bulegoa <i>Agencia Vasca de Protección de Datos</i>	1.407,3	0,0
4	95	Erakundeen Baliabideak eta Konpromisoak <i>Recursos y Compromisos Institucionales</i>	96.980,5	1,3
4	99	Hainbat Sail <i>Diversos Departamentos</i>	455,0	0,0
6		INBERTSIO ERREALAK INVERSIONES REALES	340.429,9	4,5
6	01	Lehendakaritza <i>Presidencia</i>	1.259,0	0,0
6	02	Lehendakariordetza <i>Vicepresidencia</i>	76,9	0,0

MILA / MILES

KAPITULUA CAPITULO	SEKZIOA SECCIÓN		2006	% GUZTIRA % TOTAL
6	03	Ogasun eta Herri Administrazioa <i>Hacienda y Administración Pública</i>	7.363,5	0,1
6	04	Justizia, Lan eta Gizarte Segurantzza <i>Justicia, Empleo y Seguridad Social</i>	8.862,1	0,1
6	05	Herrizaingoa <i>Interior</i>	33.478,1	0,4
6	06	Industria, Merkataritza eta Turismoa <i>Industria, Comercio y Turismo</i>	4.508,2	0,1
6	07	Etxebizitza eta Gizarte Gaiak <i>Vivienda y Asuntos Sociales</i>	60.074,4	0,8
6	08	Hezkuntza, Unibertsitate eta Ikerketa <i>Educación, Universidades e Investigación</i>	81.918,6	1,1
6	09	Osasuna <i>Sanidad</i>	8.622,7	0,1
6	10	Kultura <i>Cultura</i>	2.280,8	0,0
6	11	Ingurumen eta Lurralde Antolamendua <i>Medio Ambiente y Ordenación del Territorio</i>	39.852,6	0,5
6	12	Garraio eta Herri Lanak <i>Transportes y Obras Públicas</i>	48.643,6	0,6
6	13	Nekazaritza, Arrantza eta Elikadura <i>Agricultura, Pesca y Alimentación</i>	914,7	0,0
6	20	Inbertsio Ekonomiko Sozialei buruzko Plan Berezia <i>Plan Especial Inversiones Económicas y Sociales</i>	14.204,2	0,2
6	95	Erakundeen Baliabideak eta Konpromisoak <i>Recursos y Compromisos Institucionales</i>	2.498,0	0,0
6	99	Hainbat Sail <i>Diversos Departamentos</i>	25.872,5	0,3
7		KAPITAL ERAGIKETETAKO TRANSF. ETA DIRULAGUNTZAK TRANSFERENCIAS Y SUBVENCIONES OPERACIONES CAPITAL	631.540,1	8,3
7	00	Legebiltzarra <i>Parlamento</i>	1.645,4	0,0
7	01	Lehendakaritza <i>Presidencia</i>	425,0	0,0
7	03	Ogasun eta Herri Administrazioa <i>Hacienda y Administración Pública</i>	39.525,1	0,5
7	04	Justizia, Lan eta Gizarte Segurantzza <i>Justicia, Empleo y Seguridad Social</i>	4.742,7	0,1
7	06	Industria, Merkataritza eta Turismoa <i>Industria, Comercio y Turismo</i>	144.653,6	1,9
7	07	Etxebizitza eta Gizarte Gaiak <i>Vivienda y Asuntos Sociales</i>	109.751,9	1,4
7	08	Hezkuntza, Unibertsitate eta Ikerketa <i>Educación, Universidades e Investigación</i>	52.326,1	0,7
7	09	Osasuna <i>Sanidad</i>	62.718,9	0,8
7	10	Kultura <i>Cultura</i>	12.694,6	0,2
7	11	Ingurumen eta Lurralde Antolamendua <i>Medio Ambiente y Ordenación del Territorio</i>	22.686,7	0,3
7	12	Garraio eta Herri Lanak <i>Transportes y Obras Públicas</i>	47.119,9	0,6
7	13	Nekazaritza, Arrantza eta Elikadura <i>Agricultura, Pesca y Alimentación</i>	40.620,4	0,5
7	20	Inbertsio Ekonomiko Sozialei buruzko Plan Berezia <i>Plan Especial Inversiones Económicas y Sociales</i>	10.000,0	0,1
7	51	Lan Harremanetarako Kontseilua <i>Consejo de Relaciones Laborales</i>	105,4	0,0
7	52	Ekonomia eta Gizarte Euskal Kontseilua <i>Consejo Económico y Social Vasco</i>	34,6	0,0
7	53	Kooperatiben Goren Kontseilua <i>Consejo Superior de Cooperativas</i>	9,6	0,0
7	54	Herri Kontuen Euskal Epaitegia <i>Tribunal Vasco de Cuentas Públicas</i>	191,5	0,0

MILA / MILES

KAPITULUA CAPITULO	SEKZIOA SECCIÓN		2006	% GUZTIRA % TOTAL
7	55	Datuak Babesteko Euskal Bulegoa <i>Agencia Vasca de Protección de Datos</i>	258,9	0,0
7	95	Erakundeen Baliabideak eta Konpromisoak <i>Recursos y Compromisos Institucionales</i>	82.030,0	1,1
8		FINANTZA-AKTIBOEN GEHIKUNTZA AUMENTO DE ACTIVOS FINANCIEROS	163.039,2	2,1
8	01	Lehendakaritza <i>Presidencia</i>	37,0	0,0
8	02	Lehendakariordetza <i>Vicepresidencia</i>	51,5	0,0
8	03	Ogasun eta Herri Administrazioa <i>Hacienda y Administración Pública</i>	173,0	0,0
8	04	Justizia, Lan eta Gizarte Segurantzza <i>Justicia, Empleo y Seguridad Social</i>	206,0	0,0
8	05	Herrizaingoa <i>Interior</i>	4.058,1	0,1
8	06	Industria, Merkataritza eta Turismoa <i>Industria, Comercio y Turismo</i>	55.635,7	0,7
8	07	Etxebizitza eta Gizarte Gaiak <i>Vivienda y Asuntos Sociales</i>	72,1	0,0
8	08	Hezkuntza, Unibertsitate eta Ikerketa <i>Educación, Universidades e Investigación</i>	4.808,0	0,1
8	09	Osasuna <i>Sanidad</i>	270,5	0,0
8	10	Kultura <i>Cultura</i>	18.967,3	0,2
8	11	Ingurumen eta Lurralde Antolamendua <i>Medio Ambiente y Ordenación del Territorio</i>	444,2	0,0
8	12	Garraio eta Herri Lanak <i>Transportes y Obras Públicas</i>	51.155,2	0,7
8	13	Nekazaritza, Arrantza eta Elikadura <i>Agricultura, Pesca y Alimentación</i>	1.160,6	0,0
8	20	Inbertsio Ekonomiko Sozialei buruzko Plan Berezia <i>Plan Especial Inversiones Económicas y Sociales</i>	26.000,0	0,3
9		FINANTZA-PASIBOEN GUTXITZEA DISMINUCIÓN DE PASIVOS FINANCIEROS	156.932,2	2,1
9	90	Zor Publikoa <i>Deuda Pública</i>	156.932,2	2,1
		GUZTIRA TOTAL	7.623.134,2	100

The background of the page features a stylized, light green map of the Basque Country. In the lower-left and lower-right corners, there are several Euro coins, also rendered in a light green, semi-transparent style. The overall aesthetic is clean and modern, with a monochromatic green color scheme.

Sailkapen Ekonomiko-Organiko-Funtzionala
Clasificación Económica-Orgánica-Funcional

Administrazio Orokorra
Administración General

KAPIT./SEK./PROGR.EN ARABERAKO LABURP. - GASTUA
RESUMEN POR CAPÍTULO; SECCIÓN; PROGRAMA - GASTO

ORGANIKOA / ORGANICA

EKONOMIKOA / ECONOMICA

FUNTZIONALA / FUNCIONAL

MILA / MILES

KAPITULUA CAPÍTULO	SEKZIOA SECCIÓN	PROGRAMA PROGRAMA		2006	% GUZTIRA % TOTAL
1			LANGILE-GASTUAK GASTOS DE PERSONAL	1.548.370,4	20,3
1	01		LEHENDAKARITZA PRESIDENCIA	7.269,7	0,1
1	01	1121	Egitura eta Laguntza Estructura y Apoyo	3.258,8	0,0
1	01	1122	Erakunde-komunikazioa Comunicación Institucional	711,6	0,0
1	01	1311	Kanpo Harremanak Acción Exterior	3.299,4	0,0
1	02		LEHENDAKARIORETZA VICEPRESIDENCIA	7.462,5	0,1
1	02	1123	Lehendakarioretza Vicepresidencia	6.814,1	0,1
1	02	1125	Euskadiko Aholku Batzorde Juridikoa Comisión Jurídica Asesora de Euskadi	648,4	0,0
1	03		OGASUN ETA HERRI ADMINISTRAZIOA HACIENDA Y ADMINISTRACIÓN PÚBLICA	23.251,2	0,3
1	03	1211	Egitura eta Laguntza Estructura y Apoyo	1.962,9	0,0
1	03	1212	Ondarea eta Zerbitzu Orokorrak Patrimonio y Servicios Generales	6.546,2	0,1
1	03	1213	F. Publikoa, Langileen Hautaketa eta Prestakuntza Función Pública, Selección y Formación Personal	3.124,7	0,0
1	03	1214	Informatika eta Telekomunikazioak Informática y Telecomunicaciones	630,5	0,0
1	03	1215	Administrazioaren Ibilgailuen Atala Parque Móvil de la Administración	429,8	0,0
1	03	4432	Lurraldeko Politika Política Regional	198,4	0,0
1	03	6111	Ekonomia eta Gastu Publikoa Economía y Gasto Público	7.324,0	0,1
1	03	6112	Zerga-politika Política Fiscal	1.668,7	0,0
1	03	6311	Finantza-Politika Política Financiera	1.366,0	0,0
1	04		JUSTIZIA, LAN ETA GIZARTE SEGURANTZA JUSTICIA, EMPLEO Y SEGURIDAD SOCIAL	82.243,2	1,1
1	04	1411	Justizi Administrazioa Administración de Justicia	65.039,0	0,9
1	04	1412	Justizia Justicia	4.556,8	0,1
1	04	3111	Egitura eta Laguntza Estructura y Apoyo	3.626,5	0,0
1	04	3112	Lan eta Gizarte Segurantzza eta Laneko Osasuna Trabajo y Seguridad Social y Salud Laboral	5.831,7	0,1
1	04	3121	Gizarteratzea Inserción Social	674,8	0,0
1	04	3124	Familia Familia	448,6	0,0
1	04	3211	Enplegua Empleo	804,9	0,0
1	04	3212	Gizarte Ekonomia Economía Social	610,7	0,0
1	04	3231	Prestakuntza Formación	650,2	0,0
1	05		HERRIZAINGOA INTERIOR	339.738,0	4,5
1	05	2211	Egitura eta Laguntza Estructura y apoyo	3.832,1	0,1

MILA / MILES

KAPITULUA CAPITULO	SEKZIOA SECCION	PROGRAMA PROGRAMA		2006	GUZTIRA % TOTAL
1	05	2221	Trafikoa Tráfico	3.953,5	0,1
1	05	2223	Ertzaintza Zerbitzuan Ertzaintza en Servicio	328.505,1	4,3
1	05	2231	Larrialdiei aurre egitea Atención de Emergencias	1.362,1	0,0
1	05	4611	Hauteskundeak Procesos Electorales	850,8	0,0
1	05	6113	Joko eta Ikuskizunak Juego y Espectáculos	1.234,3	0,0
1	06		INDUSTRIA, MERKATARITZA ETA TURISMOA INDUSTRIA, COMERCIO Y TURISMO	16.584,6	0,2
1	06	4431	Kontsumoa Consumo	598,4	0,0
1	06	5413	Teknologia Tecnología	437,5	0,0
1	06	7211	Egitura eta Laguntza Estructura y Apoyo	11.071,3	0,1
1	06	7212	Industria Garapena eta Ekintzaileen Laguntza Desarrollo Industrial y Apoyo a Emprendedores	1.045,4	0,0
1	06	7213	Industria Segurtasuna Seguridad Industrial	656,2	0,0
1	06	7214	Berrikuntza eta Lehiakortasun Estrategia Innovación y Estrategia de Competitividad	532,0	0,0
1	06	7311	Energia eta Meatze Politika eta Garapena Política y Desarrollo Energético y Minero	476,0	0,0
1	06	7511	Turismoa Turismo	675,2	0,0
1	06	7612	Barne Merkataritza Comercio Interior	537,8	0,0
1	06	7613	Kanpo Merkataritza Sustapena eta Lankidetzak Promoción Comercio Exterior y Cooperación Económica	554,7	0,0
1	07		ETXEBIZITZA ETA GIZARTE GAIAK VIVIENDA Y ASUNTOS SOCIALES	10.460,2	0,1
1	07	1312	Garapen Lankidetzak Cooperación al Desarrollo	336,6	0,0
1	07	3122	Inmigrazioa Inmigración	250,5	0,0
1	07	3123	Gizarte Zerbitzuak Servicios Sociales	1.168,9	0,0
1	07	4311	Egitura eta Laguntza Estructura y Apoyo	1.886,1	0,0
1	07	4312	Etxebizitza Vivienda	6.818,1	0,1
1	08		HEZKUNTZA, UNIBERTSITATE ETA IKERKETA EDUCACIÓN, UNIVERSIDADES E INVESTIGACIÓN	922.639,3	12,1
1	08	4211	Egitura eta Laguntza Estructura y Apoyo	22.252,5	0,3
1	08	4221	Haur eta Lehen Hezkuntza Educación Infantil y Primaria	345.025,6	4,5
1	08	4222	Bigarren Hezk., Osabidezkoa eta Lanbide Heziketa Educ. Secundaria, Compensatoria y Formación Profes.	442.312,7	5,8
1	08	4223	Unibertsitateko Irakaskuntza Enseñanza Universitaria	315,7	0,0
1	08	4224	Araub. Bereziko Irakask. eta Helduen Hezk. Iraunk. Enseñ. Rég. Especial y Educac. Permanente de Adultos	43.441,1	0,6
1	08	4225	Hezkuntza Berritzea eta Irakasleak Etengabe Prest. Innovación Educ. y Form. Perman. del Profesorado	25.452,3	0,3
1	08	4231	Hezkuntza Sustapena Promoción Educativa	13.865,7	0,2
1	08	4715	Hezkuntza Sistemaren Euskalduntzea Euskaldunización del Sistema Educativo	29.698,1	0,4
1	08	5412	Ikerketa Investigación	275,6	0,0

MILA / MILES

KAPITULUA CAPITULO	SEKZIOA SECCION	PROGRAMA PROGRAMA		2006	% GUZTIRA % TOTAL
1	09		OSASUNA SANIDAD	40.912,6	0,5
1	09	4111	Administrazio Orokorra: Egitura eta Laguntza Administración General: Estructura y Apoyo	9.646,0	0,1
1	09	4112	Osasun Finantzaketa eta Kontratazioa Financiación y Contratación Sanitaria	11.243,4	0,1
1	09	4113	Osasun Publikoa Salud Pública	16.161,7	0,2
1	09	4114	Osasun Plangintza eta Antolamendua Planificación y Ordenación Sanitaria	2.490,4	0,0
1	09	4115	Farmazia eta Laguntza ortoprotesikoa Farmacia y Prestación ortoprotésica	1.371,2	0,0
1	10		KULTURA CULTURA	8.527,6	0,1
1	10	3222	Gazteria eta Gizarte Ekintza Juventud y Acción Comunitaria	859,3	0,0
1	10	4511	Egitura eta Laguntza Estructura y Apoyo	2.309,0	0,0
1	10	4512	Kirolak Deportes	986,7	0,0
1	10	4513	Kultur Sorketa eta Zabalkundea Creación y Difusión Cultural	558,1	0,0
1	10	4514	Ondare Historiko Artistikoa Patrimonio Histórico Artístico	1.546,6	0,0
1	10	4711	Hizkuntza Politika Política Lingüística	2.267,9	0,0
1	11		INGURUMEN ETA LURRALDE ANTOLAMENDUA MEDIO AMBIENTE Y ORDENACION DEL TERRITORIO	11.249,3	0,1
1	11	4313	Lurralde Antolamendua Ordenación Territorial	1.116,0	0,0
1	11	4420	Egitura eta Laguntza Estructura y Apoyo	2.388,2	0,0
1	11	4421	Ingurumenaren Babesa Protección del Medio Ambiente	3.659,2	0,0
1	11	5121	Uraren Plangintza eta Administrazioa Planificación y Administración Hidráulica	4.085,8	0,1
1	12		GARRAIO ETA HERRI LANAK TRANSPORTES Y OBRAS PUBLICAS	5.506,4	0,1
1	12	5111	Egitura eta Laguntza Estructura y Apoyo	2.055,9	0,0
1	12	5131	Trenbideak Ferrocarriles	47,7	0,0
1	12	5133	Bilboko Hiri Trenbidea (BHT) Ferrocarril Metropolitano Bilbao (FMB)	295,8	0,0
1	12	5141	Bide-azpiegituren Plangintza eta Sustapena Planificación y Fomento de Infraestructura Viaria	139,9	0,0
1	12	5142	Garraioaren Antolamendua Ordenación del Transporte	499,3	0,0
1	12	5151	Portuen Administrazioa eta Itsas Gaiak Administración Portuaria y Asuntos Marítimos	2.222,6	0,0
1	12	5512	Meteorologia eta Klimatologia Meteorología y Climatología	245,1	0,0
1	13		NEKAZARITZA, ARRANTZA ETA ELIKADURA AGRICULTURA, PESCA Y ALIMENTACIÓN	10.320,5	0,1
1	13	5411	Nekazaritza eta Arrantza Alorreko Iker. eta Garap. Investigación y Desarrollo Agropesquero	367,0	0,0
1	13	7110	Egitura eta Laguntza Estructura y Apoyo	2.515,7	0,0
1	13	7111	Nekazaritza, eta Landaren eta Itsasertzen gar. Agricultura y Desarrollo Rural y Litoral	3.898,3	0,1
1	13	7112	Arrantza Pesca	1.566,0	0,0
1	13	7113	Elikagaien Sustapena eta Kalitatea Promoción y Calidad Alimentaria	1.973,5	0,0

MILA / MILES

KAPITULUA CAPITULO	SEKZIOA SECCION	PROGRAMA PROGRAMA		2006	% GUZTIRA % TOTAL
1	99		HAINBAT SAIL DIVERSOS DEPARTAMENTOS	62.205,3	0,8
1	99	1221	Hainbat Sail Diversos Departamentos	62.205,3	0,8
2			FUNTZIONAMENDU-GASTUAK GASTOS DE FUNCIONAMIENTO	2.262.480,1	29,7
2	01		LEHENDAKARITZA PRESIDENCIA	6.935,5	0,1
2	01	1121	Egitura eta Laguntza Estructura y Apoyo	2.978,5	0,0
2	01	1122	Erakunde-komunikazioa Comunicación Institucional	1.267,0	0,0
2	01	1311	Kanpo Harremanak Acción Exterior	2.690,0	0,0
2	02		LEHENDAKARIORETZA VICEPRESIDENCIA	7.766,1	0,1
2	02	1123	Lehendakariordetza Vicepresidencia	2.775,0	0,0
2	02	1125	Euskadiko Aholku Batzorde Juridikoa Comisión Jurídica Asesora de Euskadi	82,1	0,0
2	02	5211	Euskadi Informazioaren Gizartean Plana Plan Euskadi en la Sociedad de la Información	4.909,0	0,1
2	03		OGASUN ETA HERRI ADMINISTRAZIOA HACIENDA Y ADMINISTRACIÓN PÚBLICA	52.343,0	0,7
2	03	1211	Egitura eta Laguntza Estructura y Apoyo	5.196,8	0,1
2	03	1212	Ondarea eta Zerbitzu Orokorrak Patrimonio y Servicios Generales	12.594,2	0,2
2	03	1213	F. Publikoa, Langileen Hautaketa eta Prestakuntza Función Pública, Selección y Formación Personal	630,6	0,0
2	03	1214	Informatika eta Telekomunikazioak Informática y Telecomunicaciones	23.578,0	0,3
2	03	1215	Administrazioaren Ibilgailuen Atala Parque Móvil de la Administración	1.381,1	0,0
2	03	4432	Lurraldeko Politika Política Regional	44,5	0,0
2	03	5211	Euskadi Informazioaren Gizartean Plana Plan Euskadi en la Sociedad de la Información	2.872,0	0,0
2	03	6111	Ekonomia eta Gastu Publikoa Economía y Gasto Público	2.195,6	0,0
2	03	6112	Zerga-politika Política Fiscal	1.511,1	0,0
2	03	6311	Finantza-Politika Política Financiera	2.339,2	0,0
2	04		JUSTIZIA, LAN ETA GIZARTE SEGURANTZA JUSTICIA, EMPLEO Y SEGURIDAD SOCIAL	40.088,7	0,5
2	04	1411	Justizi Administrazioa Administración de Justicia	28.584,9	0,4
2	04	1412	Justizia Justicia	6.420,0	0,1
2	04	3111	Egitura eta Laguntza Estructura y Apoyo	2.955,5	0,0
2	04	3112	Lan eta Gizarte Segurantza eta Laneko Osasuna Trabajo y Seguridad Social y Salud Laboral	411,7	0,0
2	04	3121	Gizarteratzea Inserción Social	372,8	0,0
2	04	3124	Familia Familia	666,5	0,0
2	04	3211	Enplegua Empleo	70,8	0,0
2	04	3212	Gizarte Ekonomia Economía Social	22,5	0,0
2	04	3231	Prestakuntza Formación	154,9	0,0

MILA / MILES

KAPITULUA CAPITULO	SEKZIOA SECCION	PROGRAMA PROGRAMA		2006	% GUZTIRA % TOTAL
2	04	5211	Euskadi Informazioaren Gizartean Plana <i>Plan Euskadi en la Sociedad de la Información</i>	429,1	0,0
2	05		HERRIZAINGOA INTERIOR	129.945,3	1,7
2	05	2211	Egitura eta Laguntza <i>Estructura y apoyo</i>	2.826,6	0,0
2	05	2221	Trafikoa <i>Tráfico</i>	4.398,1	0,1
2	05	2223	Ertzaintza Zerbitzuan <i>Ertzaintza en Servicio</i>	117.419,2	1,5
2	05	2231	Larrialdiei aurre egitea <i>Atención de Emergencias</i>	2.787,0	0,0
2	05	4611	Hauteskundeak <i>Procesos Electorales</i>	1.105,3	0,0
2	05	5211	Euskadi Informazioaren Gizartean Plana <i>Plan Euskadi en la Sociedad de la Información</i>	291,5	0,0
2	05	6113	Joko eta Ikuskizunak <i>Juego y Espectáculos</i>	1.117,6	0,0
2	06		INDUSTRIA, MERKATARITZA ETA TURISMOA INDUSTRIA, COMERCIO Y TURISMO	18.294,6	0,2
2	06	4431	Kontsumoa <i>Consumo</i>	2.005,3	0,0
2	06	5413	Teknologia <i>Tecnología</i>	1.041,4	0,0
2	06	7211	Egitura eta Laguntza <i>Estructura y Apoyo</i>	3.689,8	0,0
2	06	7212	Industria Garapena eta Ekintzaileen Laguntza <i>Desarrollo Industrial y Apoyo a Emprendedores</i>	177,5	0,0
2	06	7213	Industria Segurtasuna <i>Seguridad Industrial</i>	437,2	0,0
2	06	7214	Berrikuntza eta Lehiakortasun Estrategia <i>Innovación y Estrategia de Competitividad</i>	98,0	0,0
2	06	7311	Energia eta Meatze Politika eta Garapena <i>Política y Desarrollo Energético y Minero</i>	490,0	0,0
2	06	7511	Turismoa <i>Turismo</i>	8.969,9	0,1
2	06	7612	Barne Merkataritza <i>Comercio Interior</i>	957,3	0,0
2	06	7613	Kanpo Merkat.aren Sustapena eta Lankidetzeta Ekon. <i>Promoción Comercio Exterior y Coopera. Económica</i>	428,2	0,0
2	07		ETXEBIZITZA ETA GIZARTE GAIAK VIVIENDA Y ASUNTOS SOCIALES	14.305,8	0,2
2	07	3122	Inmigrazioa <i>Inmigración</i>	1.684,0	0,0
2	07	3123	Gizarte Zerbitzuak <i>Servicios Sociales</i>	2.874,9	0,0
2	07	4311	Egitura eta Laguntza <i>Estructura y Apoyo</i>	892,4	0,0
2	07	4312	Etxebizitza <i>Vivienda</i>	8.854,5	0,1
2	08		HEZKUNTZA, UNIBERTSITATE ETA IKERKETA EDUCACIÓN, UNIVERSIDADES E INVESTIGACIÓN	111.046,6	1,5
2	08	4211	Egitura eta Laguntza <i>Estructura y Apoyo</i>	12.104,7	0,2
2	08	4221	Haur eta Lehen Hezkuntza <i>Educación Infantil y Primaria</i>	6.967,1	0,1
2	08	4222	Bigarren Hezk., Osabidezkoa eta Lanbide Heziketa <i>Educ.Secundaria, Compensatoria y Formación Profes.</i>	41.208,0	0,5
2	08	4223	Unibertsitateko Irakaskuntza <i>Enseñanza Universitaria</i>	67,0	0,0
2	08	4224	Araub. Bereziko Irakask. eta Helduen Hezk. Iraunk. <i>Enseñ. Rég.Especial y Educac.Permanente de Adultos</i>	3.431,8	0,0
2	08	4225	Hezkuntza Berritzea eta Irakasleak Etengabe Prest. <i>Innovación Educ. y Form. Perman. del Profesorado</i>	4.731,4	0,1

MILA / MILES

KAPITULUA CAPITULO	SEKZIOA SECCION	PROGRAMA PROGRAMA		2006	% GUZTIRA % TOTAL
2	08	4231	Hezkuntza Sustapena <i>Promoción Educativa</i>	38.391,0	0,5
2	08	4715	Hezkuntza Sistemaren Euskalduntzea <i>Euskaldunización del Sistema Educativo</i>	3.790,8	0,0
2	08	5412	Ikerketa <i>Investigación</i>	354,9	0,0
2	09		OSASUNA SANIDAD	1.820.074,4	23,9
2	09	4111	Administrazio Orokorra: Egitura eta Laguntza <i>Administración General: Estructura y Apoyo</i>	5.622,7	0,1
2	09	4112	Osasun Finantzaketa eta Kontratazioa <i>Financiación y Contratación Sanitaria</i>	1.802.712,6	23,6
2	09	4113	Osasun Publikoa <i>Salud Pública</i>	9.836,9	0,1
2	09	4114	Osasun Plangintza eta Antolamendua <i>Planificación y Ordenación Sanitaria</i>	475,2	0,0
2	09	4115	Farmazia eta Laguntza ortoprotesikoa <i>Farmacia y Prestación ortoprotésica</i>	1.109,0	0,0
2	09	5211	Euskadi Informazioaren Gizartean Plana <i>Plan Euskadi en la Sociedad de la Información</i>	318,0	0,0
2	10		KULTURA CULTURA	10.236,5	0,1
2	10	3222	Gazteria eta Gizarte Ekintza <i>Juventud y Acción Comunitaria</i>	1.213,8	0,0
2	10	4511	Egitura eta Laguntza <i>Estructura y Apoyo</i>	1.616,8	0,0
2	10	4512	Kirolak <i>Deportes</i>	749,0	0,0
2	10	4513	Kultur Sorketa eta Zabalkundea <i>Creación y Difusión Cultural</i>	1.279,4	0,0
2	10	4514	Ondare Historiko Artistikoa <i>Patrimonio Histórico Artístico</i>	2.277,8	0,0
2	10	4711	Hizkuntza Politika <i>Política Lingüística</i>	2.910,7	0,0
2	10	5211	Euskadi Informazioaren Gizartean Plana <i>Plan Euskadi en la Sociedad de la Información</i>	189,0	0,0
2	11		INGURUMEN ETA LURRALDE ANTOLAMENDUA MEDIO AMBIENTE Y ORDENACION DEL TERRITORIO	17.759,3	0,2
2	11	4313	Lurralde Antolamendua <i>Ordenación Territorial</i>	2.598,1	0,0
2	11	4420	Egitura eta Laguntza <i>Estructura y Apoyo</i>	1.398,6	0,0
2	11	4421	Ingurumenaren Babesa <i>Protección del Medio Ambiente</i>	8.214,2	0,1
2	11	5121	Uraren Plangintza eta Administrazioa <i>Planificación y Administración Hidráulica</i>	5.463,4	0,1
2	11	5211	Euskadi Informazioaren Gizartean Plana <i>Plan Euskadi en la Sociedad de la Información</i>	85,0	0,0
2	12		GARRAIO ETA HERRI LANAK TRANSPORTES Y OBRAS PUBLICAS	13.948,8	0,2
2	12	5111	Egitura eta Laguntza <i>Estructura y Apoyo</i>	2.328,0	0,0
2	12	5131	Trenbideak <i>Ferrocarriles</i>	347,3	0,0
2	12	5132	EAE-KO Trenbide Sare Berria <i>Nueva Red Ferroviaria en la CAE</i>	1.235,0	0,0
2	12	5133	Bilboko Hiri Trenbidea (BHT) <i>Ferrocarril Metropolitano Bilbao (FMB)</i>	31,4	0,0
2	12	5141	Bide-azpiegituren Plangintza eta Sustapena <i>Planificación y Fomento de Infraestructura Vial</i>	309,1	0,0
2	12	5142	Garraioaren Antolamendua <i>Ordenación del Transporte</i>	1.203,9	0,0
2	12	5151	Portuen Administrazioa eta Itsas Gaiak <i>Administración Portuaria y Asuntos Marítimos</i>	5.346,4	0,1

MILA / MILES

KAPITULUA CAPITULO	SEKZIOA SECCION	PROGRAMA PROGRAMA		2006	% GUZTIRA % TOTAL
2	12	5211	Euskadi Informazioaren Gizartean Plana <i>Plan Euskadi en la Sociedad de la Información</i>	140,0	0,0
2	12	5512	Meteorologia eta Klimatologia <i>Meteorología y Climatología</i>	3.007,7	0,0
2	13		NEKAZARITZA, ARRANTZA ETA ELIKADURA <i>AGRICULTURA, PESCA Y ALIMENTACION</i>	9.894,1	0,1
2	13	5411	Nekazaritza eta Arrantza Alorreko Iker. eta Garap. <i>Investigación y Desarrollo Agropesquero</i>	457,0	0,0
2	13	7110	Egitura eta Laguntza <i>Estructura y Apoyo</i>	3.031,4	0,0
2	13	7111	Nekazaritza, eta Landaren eta Itsasertzaren gar. <i>Agricultura y Desarrollo Rural y Litoral</i>	2.893,7	0,0
2	13	7112	Arrantza <i>Pesca</i>	2.000,0	0,0
2	13	7113	Elikagaien Sustapena eta Kalitatea <i>Promoción y Calidad Alimentaria</i>	1.512,0	0,0
2	90		ZOR PUBLIKOA <i>DEUDA PÚBLICA</i>	121,5	0,0
2	90	0111	Zor Publikoa <i>Deuda Pública</i>	121,5	0,0
2	99		HAINBAT SAIL <i>DIVERSOS DEPARTAMENTOS</i>	9.720,0	0,1
2	99	1221	Hainbat Sail <i>Diversos Departamentos</i>	9.210,0	0,1
2	99	5211	Euskadi Informazioaren Gizartean Plana <i>Plan Euskadi en la Sociedad de la Información</i>	510,0	0,0
3			FINANTZA-GASTUAK GASTOS FINANCIEROS	80.431,7	1,1
3	03		OGASUN ETA HERRI ADMINISTRAZIOA <i>HACIENDA Y ADMINISTRACIÓN PÚBLICA</i>	50,0	0,0
3	03	6311	Finantza-Politika <i>Política Financiera</i>	50,0	0,0
3	05		HERRIZAINGOA <i>INTERIOR</i>	113,0	0,0
3	05	2223	Ertzaintza Zerbitzuan <i>Ertzaintza en Servicio</i>	113,0	0,0
3	07		ETXEBIZITZA ETA GIZARTE GAIAK <i>VIVIENDA Y ASUNTOS SOCIALES</i>	8.149,6	0,1
3	07	4312	Etxebizitza <i>Vivienda</i>	8.149,6	0,1
3	12		GARRAIO ETA HERRI LANAK <i>TRANSPORTES Y OBRAS PÚBLICAS</i>	58,2	0,0
3	12	5131	Trenbideak <i>Ferrocarriles</i>	3,3	0,0
3	12	5133	Bilboko Hiri Trenbidea (BHT) <i>Ferrocarril Metropolitano Bilbao (FMB)</i>	36,8	0,0
3	12	5151	Portuen Administrazioa eta Itsas Gaiak <i>Administración Portuaria y Asuntos Marítimos</i>	18,0	0,0
3	90		ZOR PUBLIKOA <i>DEUDA PÚBLICA</i>	72.043,0	0,9
3	90	0111	Zor Publikoa <i>Deuda Pública</i>	72.043,0	0,9
3	99		HAINBAT SAIL <i>DIVERSOS DEPARTAMENTOS</i>	18,0	0,0
3	99	1221	Hainbat Sail <i>Diversos Departamentos</i>	18,0	0,0
4			GASTU ARRUNTETARAKO TRANSF. ETA DIRULAGUNTZAK TRANSFERENCIAS Y SUBVENCIONES GASTOS CORRIENTES	2.439.910,6	32,0
4	00		LEGEBILTZARRA <i>PARLAMENTO</i>	24.140,4	0,3
4	00	1111	Legebiltzara <i>Parlamento</i>	24.140,4	0,3
4	01		LEHENDAKARITZA <i>PRESIDENCIA</i>	8.230,8	0,1

MILA / MILES

KAPITULUA CAPITULO	SEKZIOA SECCION	PROGRAMA PROGRAMA		2006	% GUZTIRA % TOTAL
4	01	1121	Egitura eta Laguntza <i>Estructura y Apoyo</i>	57,8	0,0
4	01	1122	Erakunde-komunikazioa <i>Comunicación Institucional</i>	6,0	0,0
4	01	1311	Kanpo Harremanak <i>Acción Exterior</i>	3.639,0	0,0
4	01	3221	Emakumeen Aukera Berdintasuna Sustatzea <i>Promoción de Igualdad Oportunidades para la Mujer</i>	4.528,0	0,1
4	03		OGASUN ETA HERRI ADMINISTRAZIOA <i>HACIENDA Y ADMINISTRACIÓN PÚBLICA</i>	29.344,1	0,4
4	03	1213	F. Publikoa, Langileen Hautaketa eta Prestakuntza <i>Función Pública, Selección y Formación Personal</i>	3.992,3	0,1
4	03	4712	Administrazio Publikoaren Hizkuntza Normalkuntza <i>Normalización Lingüística de la Admón. Pública</i>	16.583,0	0,2
4	03	5511	Estatistika <i>Estadística</i>	8.503,3	0,1
4	03	6111	Ekonomia eta Gastu Publikoa <i>Economía y Gasto Público</i>	165,5	0,0
4	03	6311	Finantza-Politika <i>Política Financiera</i>	100,0	0,0
4	04		JUSTIZIA, LAN ETA GIZARTE SEGURANTZA <i>JUSTICIA, EMPLEO Y SEGURIDAD SOCIAL</i>	342.803,4	4,5
4	04	1411	Justizi Administrazioa <i>Administración de Justicia</i>	1.217,7	0,0
4	04	1412	Justizia <i>Justicia</i>	11.116,0	0,1
4	04	3111	Egitura eta Laguntza <i>Estructura y Apoyo</i>	135,3	0,0
4	04	3112	Lan eta Gizarte Segurantza eta Laneko Osasuna <i>Trabajo y Seguridad Social y Salud Laboral</i>	16.656,0	0,2
4	04	3121	Gizarteratzea <i>Inserción Social</i>	225.369,4	3,0
4	04	3124	Familia <i>Familia</i>	33.712,7	0,4
4	04	3211	Enplegua <i>Empleo</i>	30.358,3	0,4
4	04	3212	Gizarte Ekonomia <i>Economía Social</i>	3.435,3	0,0
4	04	3231	Prestakuntza <i>Formación</i>	20.802,8	0,3
4	05		HERRIZAINGOA <i>INTERIOR</i>	22.617,6	0,3
4	05	2211	Egitura eta Laguntza <i>Estructura y apoyo</i>	2.188,5	0,0
4	05	2221	Trafikoa <i>Tráfico</i>	324,0	0,0
4	05	2222	Euskal Herriko Poliziaren Prestakuntza <i>Formación de la Policía de Euskadi</i>	12.543,9	0,2
4	05	2223	Ertzaintza Zerbitzuan <i>Ertzaintza en Servicio</i>	1.732,1	0,0
4	05	2231	Larrialdiei aurre egitea <i>Atención de Emergencias</i>	419,0	0,0
4	05	4611	Hauteskundeak <i>Procesos Electorales</i>	5.410,0	0,1
4	06		INDUSTRIA, MERKATARITZA ETA TURISMOA <i>INDUSTRIA, COMERCIO Y TURISMO</i>	64.292,3	0,8
4	06	4431	Kontsumoa <i>Consumo</i>	1.550,7	0,0
4	06	5211	Euskadi Informazioaren Gizartean Plana <i>Plan Euskadi en la Sociedad de la Información</i>	5.322,3	0,1
4	06	5413	Teknologia <i>Tecnología</i>	4.308,3	0,1
4	06	7211	Egitura eta Laguntza <i>Estructura y Apoyo</i>	40,0	0,0

MILA / MILES

KAPITULUA CAPITULO	SEKZIOA SECCION	PROGRAMA PROGRAMA		2006	% GUZTIRA % TOTAL
4	06	7212	Industria Garapena eta Ekintzaileen Laguntza <i>Desarrollo Industrial y Apoyo a Emprendedores</i>	28.735,4	0,4
4	06	7214	Berrikuntza eta Lehiakortasun Estrategia <i>Innovación y Estrategia de Competitividad</i>	8.830,0	0,1
4	06	7311	Energia eta Meatze Politika eta Garapena <i>Política y Desarrollo Energético y Minero</i>	300,0	0,0
4	06	7511	Turismoa <i>Turismo</i>	4.765,4	0,1
4	06	7612	Barne Merkataritza <i>Comercio Interior</i>	2.482,5	0,0
4	06	7613	Kanpo Merkat.aren Sustapena eta Lankidetzeta Ekon. <i>Promoción Comercio Exterior y Cooper. Económica</i>	7.957,6	0,1
4	07		ETXEBIZITZA ETA GIZARTE GAIAK <i>VIVIENDA Y ASUNTOS SOCIALES</i>	49.888,9	0,7
4	07	3122	Inmigrazioa <i>Inmigración</i>	4.040,4	0,1
4	07	3123	Gizarte Zerbitzuak <i>Servicios Sociales</i>	28.292,0	0,4
4	07	4312	Etxebizitza <i>Vivienda</i>	17.556,5	0,2
4	08		HEZKUNTZA, UNIBERTSITATE ETA IKERKETA <i>EDUCACIÓN, UNIVERSIDADES E INVESTIGACIÓN</i>	890.749,3	11,7
4	08	4211	Egitura eta Laguntza <i>Estructura y Apoyo</i>	10,2	0,0
4	08	4221	Haur eta Lehen Hezkuntza <i>Educación Infantil y Primaria</i>	272.744,6	3,6
4	08	4222	Bigarren Hezk., Osabidezkoa eta Lanbide Heziketa <i>Educ. Secundaria, Compensatoria y Formación Profes.</i>	289.506,5	3,8
4	08	4223	Unibertsitateko Irakaskuntza <i>Enseñanza Universitaria</i>	226.951,5	3,0
4	08	4224	Araub. Bereziko Irakask. eta Helduen Hezk. Iraunk. <i>Enseñ. Rég. Especial y Educac. Permanente de Adultos</i>	16.164,8	0,2
4	08	4225	Hezkuntza Berritzea eta Irakasleak Etengabe Prest. <i>Innovación Educ. y Form. Perman. del Profesorado</i>	3.997,0	0,1
4	08	4231	Hezkuntza Sustapena <i>Promoción Educativa</i>	54.549,5	0,7
4	08	4715	Hezkuntza Sistemaren Euskalduntzea <i>Euskaldunización del Sistema Educativo</i>	11.775,8	0,2
4	08	5211	Euskadi Informazioaren Gizartean Plana <i>Plan Euskadi en la Sociedad de la Información</i>	1.501,8	0,0
4	08	5412	Ikerketa <i>Investigación</i>	13.547,7	0,2
4	09		OSASUNA <i>SANIDAD</i>	576.015,9	7,6
4	09	4112	Osasun Finantzaketa eta Kontratazioa <i>Financiación y Contratación Sanitaria</i>	10.500,0	0,1
4	09	4113	Osasun Publikoa <i>Salud Pública</i>	839,3	0,0
4	09	4114	Osasun Plangintza eta Antolamendua <i>Planificación y Ordenación Sanitaria</i>	2.624,6	0,0
4	09	4115	Farmazia eta Laguntza ortoprotesikoa <i>Farmacia y Prestación ortoprotésica</i>	562.052,0	7,4
4	10		KULTURA <i>CULTURA</i>	178.955,3	2,3
4	10	3222	Gazteria eta Gizarte Ekintza <i>Juventud y Acción Comunitaria</i>	1.936,0	0,0
4	10	4511	Egitura eta Laguntza <i>Estructura y Apoyo</i>	945,0	0,0
4	10	4512	Kirolak <i>Deportes</i>	5.575,0	0,1
4	10	4513	Kultur Sorketa eta Zabalkundea <i>Creación y Difusión Cultural</i>	14.521,1	0,2
4	10	4514	Ondare Historiko Artistikoa <i>Patrimonio Histórico Artístico</i>	9.037,5	0,1

MILA / MILES

KAPITULUA CAPITULO	SEKZIOA SECCION	PROGRAMA PROGRAMA		2006	% GUZTIRA % TOTAL
4	10	4515	Gizarte Komunikabideak <i>Medios de Comunicación Social</i>	109.979,5	1,4
4	10	4711	Hizkuntza Politika <i>Política Lingüística</i>	36.961,1	0,5
4	11		INGURUMEN ETA LURRALDE ANTOLAMENDUA <i>MEDIO AMBIENTE Y ORDENACIÓN DEL TERRITORIO</i>	16.874,0	0,2
4	11	4313	Lurralde Antolamendua <i>Ordenación Territorial</i>	60,1	0,0
4	11	4421	Ingurumenaren Babesa <i>Protección del Medio Ambiente</i>	16.730,4	0,2
4	11	5121	Uraren Plangintza eta Administrazioa <i>Planificación y Administración Hidráulica</i>	83,5	0,0
4	12		GARRAIO ETA HERRI LANAK <i>TRANSPORTES Y OBRAS PÚBLICAS</i>	37.266,9	0,5
4	12	5111	Egitura eta Laguntza <i>Estructura y Apoyo</i>	40,0	0,0
4	12	5131	Trenbideak <i>Ferrocarriles</i>	32.363,2	0,4
4	12	5142	Garraioaren Antolamendua <i>Ordenación del Transporte</i>	3.996,5	0,1
4	12	5151	Portuen Administrazioa eta Itsas Gaiak <i>Administración Portuaria y Asuntos Marítimos</i>	867,1	0,0
4	13		NEKAZARITZA, ARRANTZA ETA ELIKADURA <i>AGRICULTURA, PESCA Y ALIMENTACIÓN</i>	89.045,8	1,2
4	13	5411	Nekazaritza eta Arrantza Alorreko Iker. eta Garap. <i>Investigación y Desarrollo Agropesquero</i>	12.184,0	0,2
4	13	7110	Egitura eta Laguntza <i>Estructura y Apoyo</i>	240,0	0,0
4	13	7111	Nekazaritza, eta Landaren eta Itsasertaren gar. <i>Agricultura y Desarrollo Rural y Litoral</i>	66.241,5	0,9
4	13	7112	Arrantza <i>Pesca</i>	1.515,3	0,0
4	13	7113	Elikagaien Sustapena eta Kalitatea <i>Promoción y Calidad Alimentaria</i>	8.865,0	0,1
4	51		LAN HARREMANETARAKO KONTSEILUA <i>CONSEJO DE RELACIONES LABORALES</i>	2.278,5	0,0
4	51	3131	Gizarte Solaskidetzaren Garapena <i>Desarrollo de la Interlocución Social</i>	2.278,5	0,0
4	52		EKONOMIA ETA GIZARTE EUSKAL KONTSEILUA <i>CONSEJO ECONÓMICO Y SOCIAL VASCO</i>	1.643,3	0,0
4	52	1124	Ekonomia eta Gizarte Euskal Kontseilua <i>Consejo Económico y Social Vasco</i>	1.643,3	0,0
4	53		KOOPERATIBEN GOREN KONTSEILUA <i>CONSEJO SUPERIOR DE COOPERATIVAS</i>	759,7	0,0
4	53	3213	Kooperatiben Goren Kontseilua <i>Consejo Superior de Cooperativas</i>	759,7	0,0
4	54		HERRI KONTUEN EUSKAL EPAITEGIA <i>TRIBUNAL VASCO DE CUENTAS PÚBLICAS</i>	6.161,7	0,1
4	54	1112	Herri Kontuen Euskal Epaitegia <i>Tribunal Vasco de Cuentas Públicas</i>	6.161,7	0,1
4	55		DATUAK BABESTEKO EUSKAL BULEGOA <i>AGENCIA VASCA DE PROTECCIÓN DE DATOS</i>	1.407,3	0,0
4	55	1113	Datuak Babesteko Euskal Bulegoa <i>Agencia Vasca de Protección de Datos</i>	1.407,3	0,0
4	95		ERAKUNDEEN BALIABIDEAK ETA KONPROMISOAK <i>RECURSOS Y COMPROMISOS INSTITUCIONALES</i>	96.980,5	1,3
4	95	9119	Bestelako Finantza-harr.,Euskal Alor Publikoarekin <i>Otras Relaciones Financieras con Sec. Públi. Vasco</i>	96.980,5	1,3
4	99		HAINBAT SAIL <i>DIVERSOS DEPARTAMENTOS</i>	455,0	0,0
4	99	1221	Hainbat Sail <i>Diversos Departamentos</i>	455,0	0,0
6			INBERTSIO ERREALAK <i>INVERSIONES REALES</i>	340.429,9	4,5

MILA / MILES

KAPITULUA CAPITULO	SEKZIOA SECCION	PROGRAMA PROGRAMA		2006	% GUZTIRA % TOTAL
6	01		LEHENDAKARITZA PRESIDENCIA	1.259,0	0,0
6	01	1121	Egitura eta Laguntza Estructura y Apoyo	382,0	0,0
6	01	1122	Erakunde-komunikazioa Comunicación Institucional	77,0	0,0
6	01	1311	Kanpo Harremanak Acción Exterior	800,0	0,0
6	02		LEHENDAKARIORETZA VICEPRESIDENCIA	76,9	0,0
6	02	1123	Lehendakariordetza Vicepresidencia	16,9	0,0
6	02	5211	Euskadi Informazioaren Gizartean Plana Plan Euskadi en la Sociedad de la Información	60,0	0,0
6	03		OGASUN ETA HERRI ADMINISTRAZIOA HACIENDA Y ADMINISTRACIÓN PÚBLICA	7.363,5	0,1
6	03	1211	Egitura eta Laguntza Estructura y Apoyo	237,0	0,0
6	03	1212	Ondarea eta Zerbitzu Orokorrak Patrimonio y Servicios Generales	6.321,0	0,1
6	03	1213	F. Publikoa, Langileen Hautaketa eta Prestakuntza Función Pública, Selección y Formación Personal	12,5	0,0
6	03	1214	Informatika eta Telekomunikazioak Informática y Telecomunicaciones	120,0	0,0
6	03	1215	Administrazioaren Ibilgailuen Atala Parque Móvil de la Administración	637,0	0,0
6	03	6112	Zerga-politika Política Fiscal	36,0	0,0
6	04		JUSTIZIA, LAN ETA GIZARTE SEGURANTZA JUSTICIA, EMPLEO Y SEGURIDAD SOCIAL	8.862,1	0,1
6	04	1411	Justizi Administrazioa Administración de Justicia	7.697,1	0,1
6	04	3111	Egitura eta Laguntza Estructura y Apoyo	371,9	0,0
6	04	3211	Enplegua Empleo	793,1	0,0
6	05		HERRIZAINGOA INTERIOR	33.478,1	0,4
6	05	2211	Egitura eta Laguntza Estructura y apoyo	230,9	0,0
6	05	2221	Trafikoa Tráfico	2.293,9	0,0
6	05	2223	Ertzaintza Zerbitzuan Ertzaintza en Servicio	25.678,2	0,3
6	05	2231	Larrialdiei aurre egitea Atención de Emergencias	2.249,2	0,0
6	05	4611	Hauteskundeak Procesos Electorales	97,0	0,0
6	05	5211	Euskadi Informazioaren Gizartean Plana Plan Euskadi en la Sociedad de la Información	2.623,8	0,0
6	05	6113	Joko eta Ikuskizunak Juego y Espectáculos	305,0	0,0
6	06		INDUSTRIA, MERKATARITZA ETA TURISMOA INDUSTRIA, COMERCIO Y TURISMO	4.508,2	0,1
6	06	4431	Kontsumoa Consumo	43,0	0,0
6	06	5211	Euskadi Informazioaren Gizartean Plana Plan Euskadi en la Sociedad de la Información	2.700,0	0,0
6	06	7211	Egitura eta Laguntza Estructura y Apoyo	1.609,2	0,0
6	06	7213	Industria Segurtasuna Seguridad Industrial	6,0	0,0
6	06	7511	Turismoa Turismo	150,0	0,0

MILA / MILES

KAPITULUA CAPITULO	SEKZIOA SECCION	PROGRAMA PROGRAMA		2006	GUZTIRA % TOTAL
6	07		ETXEBIZITZA ETA GIZARTE GAIAK VIVIENDA Y ASUNTOS SOCIALES	60.074,4	0,8
6	07	4311	Egitura eta Laguntza Estructura y Apoyo	2,0	0,0
6	07	4312	Etxebizitza Vivienda	60.072,4	0,8
6	08		HEZKUNTZA, UNIBERTSITATE ETA IKERKETA EDUCACIÓN, UNIVERSIDADES E INVESTIGACIÓN	81.918,6	1,1
6	08	4211	Egitura eta Laguntza Estructura y Apoyo	39,4	0,0
6	08	4221	Haur eta Lehen Hezkuntza Educación Infantil y Primaria	42.858,2	0,6
6	08	4222	Bigarren Hezk., Osabidezkoa eta Lanbide Heziketa Educ.Secundaria, Compensatoria y Formación Profes.	33.948,5	0,4
6	08	4224	Araub. Bereziko Irakask. eta Helduen Hezk. Iraunk. Enseñ. Rég.Especial y Educac.Permanente de Adultos	905,0	0,0
6	08	4225	Hezkuntza Berritzea eta Irakasleak Etengabe Prest. Innovación Educ. y Form. Perman. del Profesorado	396,1	0,0
6	08	4715	Hezkuntza Sistemaren Euskalduntzea Euskaldunización del Sistema Educativo	128,1	0,0
6	08	5211	Euskadi Informazioaren Gizartean Plana Plan Euskadi en la Sociedad de la Información	3.463,2	0,0
6	08	5412	Ikerketa Investigación	180,0	0,0
6	09		OSASUNA SANIDAD	8.622,7	0,1
6	09	4111	Administrazio Orokorra: Egitura eta Laguntza Administración General: Estructura y Apoyo	6.386,4	0,1
6	09	4113	Osasun Publikoa Salud Pública	256,0	0,0
6	09	5211	Euskadi Informazioaren Gizartean Plana Plan Euskadi en la Sociedad de la Información	1.980,3	0,0
6	10		KULTURA CULTURA	2.280,8	0,0
6	10	3222	Gazteria eta Gizarte Ekintza Juventud y Acción Comunitaria	85,8	0,0
6	10	4511	Egitura eta Laguntza Estructura y Apoyo	258,0	0,0
6	10	4512	Kirolak Deportes	48,0	0,0
6	10	4514	Ondare Historiko Artistikoa Patrimonio Histórico Artístico	576,0	0,0
6	10	4711	Hizkuntza Politika Política Lingüística	1.313,0	0,0
6	11		INGURUMEN ETA LURRALDE ANTOLAMENDUA MEDIO AMBIENTE Y ORDENACIÓN DEL TERRITORIO	39.852,6	0,5
6	11	4420	Egitura eta Laguntza Estructura y Apoyo	1.923,9	0,0
6	11	4421	Ingurumenaren Babesa Protección del Medio Ambiente	2.021,0	0,0
6	11	5121	Uraren Plangintza eta Administrazioa Planificación y Administración Hidráulica	35.907,6	0,5
6	12		GARRAIO ETA HERRI LANAK TRANSPORTES Y OBRAS PÚBLICAS	48.643,6	0,6
6	12	5111	Egitura eta Laguntza Estructura y Apoyo	775,0	0,0
6	12	5131	Trenbideak Ferrocarriles	21.061,8	0,3
6	12	5133	Bilboko Hiri Trenbidea (BHT) Ferrocarril Metropolitano Bilbao (FMB)	5.225,0	0,1
6	12	5151	Portuen Administrazioa eta Itsas Gaiak Administración Portuaria y Asuntos Marítimos	19.731,8	0,3
6	12	5512	Meteorologia eta Klimatologia Meteorología y Climatología	1.850,0	0,0

MILA / MILES

KAPITULUA CAPITULO	SEKZIOA SECCION	PROGRAMA PROGRAMA		2006	% GUZTIRA % TOTAL
6	13		NEKAZARITZA, ARRANTZA ETA ELIKADURA AGRICULTURA, PESCA Y ALIMENTACIÓN	914,7	0,0
6	13	7110	Egitura eta Laguntza Estructura y Apoyo	671,0	0,0
6	13	7111	Nekazaritza, eta Landaren eta Itsasertzaren gar. Agricultura y Desarrollo Rural y Litoral	123,8	0,0
6	13	7112	Arrantza Pesca	120,0	0,0
6	20		INBERTSIO EKONOMIKO SOZIALEI BURUZKO PLAN BEREZIA PLAN ESPECIAL INVERSIONES ECONÓMICAS Y SOCIALES	14.204,2	0,2
6	20	1221	Hainbat Sail Diversos Departamentos	750,0	0,0
6	20	1411	Justizi Administrazioa Administración de Justicia	1.241,2	0,0
6	20	4312	Etxebizitza Vivienda	3.000,0	0,0
6	20	4421	Ingurumenaren Babesa Protección del Medio Ambiente	1.213,0	0,0
6	20	4514	Ondare Historiko Artistikoa Patrimonio Histórico Artístico	8.000,0	0,1
6	95		ERAKUNDEEN BALIABIDEAK ETA KONPROMISOAK RECURSOS Y COMPROMISOS INSTITUCIONALES	2.498,0	0,0
6	95	5112	Oinarrizko Azpiegiturak-IPLFPM Infraestructuras Básicas-PMAFIP	2.498,0	0,0
6	99		HAINBAT SAIL DIVERSOS DEPARTAMENTOS	25.872,5	0,3
6	99	1221	Hainbat Sail Diversos Departamentos	3.570,6	0,0
6	99	1222	Kreditu Orokorra Crédito Global	6.357,9	0,1
6	99	5211	Euskadi Informazioaren Gizartean Plana Plan Euskadi en la Sociedad de la Información	15.944,0	0,2
7			KAPITAL ERAGIKETETAKO TRANSF. ETA DIRULAGUNTZAK TRANSFERENCIAS Y SUBVENCIONES OPERACIONES CAPITAL	631.540,1	8,3
7	00		LEGE BILTZARRA PARLAMENTO	1.645,4	0,0
7	00	1111	Legebiltzarra Parlamento	1.645,4	0,0
7	01		LEHENDAKARITZA PRESIDENCIA	425,0	0,0
7	01	1311	Kanpo Harremanak Acción Exterior	397,0	0,0
7	01	5211	Euskadi Informazioaren Gizartean Plana Plan Euskadi en la Sociedad de la Información	28,0	0,0
7	03		OGASUN ETA HERRI ADMINISTRAZIOA HACIENDA Y ADMINISTRACIÓN PÚBLICA	39.525,1	0,5
7	03	1213	F. Publikoa, Langileen Hautaketa eta Prestakuntza Función Pública, Selección y Formación Personal	70,0	0,0
7	03	4432	Lurraldeko Politika Política Regional	36.000,0	0,5
7	03	5511	Estatistika Estadística	1.107,7	0,0
7	03	6311	Finantza-Politika Política Financiera	2.347,5	0,0
7	04		JUSTIZIA, LAN ETA GIZARTE SEGURANTZA JUSTICIA, EMPLEO Y SEGURIDAD SOCIAL	4.742,7	0,1
7	04	1411	Justizi Administrazioa Administración de Justicia	671,3	0,0
7	04	1412	Justizia Justicia	60,0	0,0
7	04	3121	Gizarteratzea Inserción Social	789,0	0,0
7	04	3211	Enplegua Empleo	1.312,0	0,0

MILA / MILES

KAPITULUA CAPITULO	SEKZIOA SECCION	PROGRAMA PROGRAMA		2006	% GUZTIRA % TOTAL
7	04	3212	Gizarte Ekonomia <i>Economía Social</i>	1.910,4	0,0
7	06		INDUSTRIA, MERKATARITZA ETA TURISMOA <i>INDUSTRIA, COMERCIO Y TURISMO</i>	144.653,6	1,9
7	06	4431	Kontsumoa <i>Consumo</i>	95,5	0,0
7	06	5211	Euskadi Informazioaren Gizartean Plana <i>Plan Euskadi en la Sociedad de la Información</i>	8.000,0	0,1
7	06	5413	Teknologia <i>Tecnología</i>	84.865,9	1,1
7	06	7212	Industria Garapena eta Ekintzaileen Laguntza <i>Desarrollo Industrial y Apoyo a Emprendedores</i>	21.986,4	0,3
7	06	7214	Berrikuntza eta Lehiakortasun Estrategia <i>Innovación y Estrategia de Competitividad</i>	3.379,0	0,0
7	06	7311	Energia eta Meatze Politika eta Garapena <i>Política y Desarrollo Energético y Minero</i>	9.636,9	0,1
7	06	7511	Turismoa <i>Turismo</i>	2.922,4	0,0
7	06	7612	Barne Merkataritza <i>Comercio Interior</i>	13.767,5	0,2
7	07		ETXEBIZITZA ETA GIZARTE GAIAK <i>VIVIENDA Y ASUNTOS SOCIALES</i>	109.751,9	1,4
7	07	1312	Garapen Lankidetzak <i>Cooperación al Desarrollo</i>	33.703,0	0,4
7	07	4312	Etxebizitza <i>Vivienda</i>	76.048,9	1,0
7	08		HEZKUNTZA, UNIBERTSITATE ETA IKERKETA <i>EDUCACIÓN, UNIVERSIDADES E INVESTIGACIÓN</i>	52.326,1	0,7
7	08	4221	Haur eta Lehen Hezkuntza <i>Educación Infantil y Primaria</i>	10.939,1	0,1
7	08	4222	Bigarren Hezk., Osabidezkoa eta Lanbide Heziketa <i>Educ. Secundaria, Compensatoria y Formación Profes.</i>	5.918,1	0,1
7	08	4223	Unibertsitateko Irakaskuntza <i>Enseñanza Universitaria</i>	29.553,4	0,4
7	08	4224	Araub. Bereziko Irakask. eta Helduen Hezk. Iraunk. <i>Enseñ. Rég. Especial y Educac. Permanente de Adultos</i>	365,7	0,0
7	08	5412	Ikerketa <i>Investigación</i>	5.549,8	0,1
7	09		OSASUNA <i>SANIDAD</i>	62.718,9	0,8
7	09	4112	Osasun Finantzaketa eta Kontratazioa <i>Financiación y Contratación Sanitaria</i>	59.660,6	0,8
7	09	4114	Osasun Plangintza eta Antolamendua <i>Planificación y Ordenación Sanitaria</i>	42,0	0,0
7	09	5211	Euskadi Informazioaren Gizartean Plana <i>Plan Euskadi en la Sociedad de la Información</i>	3.016,3	0,0
7	10		KULTURA <i>CULTURA</i>	12.694,6	0,2
7	10	3222	Gazteria eta Gizarte Ekintza <i>Juventud y Acción Comunitaria</i>	628,3	0,0
7	10	4512	Kirolak <i>Deportes</i>	870,0	0,0
7	10	4513	Kultur Sorketa eta Zabalkundea <i>Creación y Difusión Cultural</i>	3.038,9	0,0
7	10	4514	Ondare Historiko Artistikoa <i>Patrimonio Histórico Artístico</i>	6.627,4	0,1
7	10	4711	Hizkuntza Politika <i>Política Lingüística</i>	1.530,0	0,0
7	11		INGURUMEN ETA LURRALDE ANTOLAMENDUA <i>MEDIO AMBIENTE Y ORDENACIÓN DEL TERRITORIO</i>	22.686,7	0,3
7	11	4313	Lurralde Antolamendua <i>Ordenación Territorial</i>	1.657,3	0,0
7	11	4421	Ingurumenaren Babesa <i>Protección del Medio Ambiente</i>	7.813,3	0,1

MILA / MILES

KAPITULUA CAPITULO	SEKZIOA SECCION	PROGRAMA PROGRAMA		2006	% GUZTIRA % TOTAL
7	11	5121	Uraren Plangintza eta Administrazioa <i>Planificación y Administración Hidráulica</i>	13.216,1	0,2
7	12		GARRAIO ETA HERRI LANAK <i>TRANSPORTES Y OBRAS PUBLICAS</i>	47.119,9	0,6
7	12	5131	Trenbideak <i>Ferrocarriles</i>	1.158,1	0,0
7	12	5133	Bilboko Hiri Trenbidea (BHT) <i>Ferrocarril Metropolitano Bilbao (FMB)</i>	42.070,8	0,6
7	12	5142	Garraioaren Antolamendua <i>Ordenación del Transporte</i>	1.840,9	0,0
7	12	5151	Portuen Administrazioa eta Itsas Gaiak <i>Administración Portuaria y Asuntos Marítimos</i>	2.050,0	0,0
7	13		NEKAZARITZA, ARRANTZA ETA ELIKADURA <i>AGRICULTURA, PESCA Y ALIMENTACIÓN</i>	40.620,4	0,5
7	13	5411	Nekazaritza eta Arrantza Alorreko Iker. eta Garap. <i>Investigación y Desarrollo Agropesquero</i>	1.445,4	0,0
7	13	7111	Nekazaritza, eta Landaren eta Itsasertzaren gar. <i>Agricultura y Desarrollo Rural y Litoral</i>	11.685,1	0,2
7	13	7112	Arrantza <i>Pesca</i>	7.045,6	0,1
7	13	7113	Elikagaien Sustapena eta Kalitatea <i>Promoción y Calidad Alimentaria</i>	20.444,2	0,3
7	20		INBERTSIO EKONOMIKO SOZIALEI BURUZKO PLAN BEREZIA <i>PLAN ESPECIAL INVERSIONES ECONÓMICAS Y SOCIALES</i>	10.000,0	0,1
7	20	4112	Osasun Finantzaketa eta Kontratazioa <i>Financiación y Contratación Sanitaria</i>	10.000,0	0,1
7	51		LAN HARREMANETARAKO KONTSEILUA <i>CONSEJO DE RELACIONES LABORALES</i>	105,4	0,0
7	51	3131	Gizarte Solaskidetzaren Garapena <i>Desarrollo de la Interlocución Social</i>	105,4	0,0
7	52		EKONOMIA ETA GIZARTE EUSKAL KONTSEILUA <i>CONSEJO ECONÓMICO Y SOCIAL VASCO</i>	34,6	0,0
7	52	1124	Ekonomia eta Gizarte Euskal Kontseilua <i>Consejo Económico y Social Vasco</i>	34,6	0,0
7	53		KOOPERATIBEN GOREN KONTSEILUA <i>CONSEJO SUPERIOR DE COOPERATIVAS</i>	9,6	0,0
7	53	3213	Kooperatiben Goren Kontseilua <i>Consejo Superior de Cooperativas</i>	9,6	0,0
7	54		HERRI KONTUEN EUSKAL EPAITEGIA <i>TRIBUNAL VASCO DE CUENTAS PÚBLICAS</i>	191,5	0,0
7	54	1112	Herri Kontuen Euskal Epaitegia <i>Tribunal Vasco de Cuentas Públicas</i>	191,5	0,0
7	55		DATUAK BABESTEKO EUSKAL BULEGOA <i>AGENCIA VASCA DE PROTECCIÓN DE DATOS</i>	258,9	0,0
7	55	1113	Datuak Babesteko Euskal Bulegoa <i>Agencia Vasca de Protección de Datos</i>	258,9	0,0
7	95		ERAKUNDEEN BALIABIDEAK ETA KONPROMISOAK <i>RECURSOS Y COMPROMISOS INSTITUCIONALES</i>	82.030,0	1,1
7	95	5112	Oinarrizko Azpiegiturak-IPLFPM <i>Infraestructuras Básicas-PMAFIP</i>	82.030,0	1,1
8			FINANTZA-AKTIBOEN GEHIKUNTZA AUMENTO DE ACTIVOS FINANCIEROS	163.039,2	2,1
8	01		LEHENDAKARITZA <i>PRESIDENCIA</i>	37,0	0,0
8	01	1121	Egitura eta Laguntza <i>Estructura y Apoyo</i>	37,0	0,0
8	02		LEHENDAKARIORDETZA <i>VICEPRESIDENCIA</i>	51,5	0,0
8	02	1123	Lehendakariordetza <i>Vicepresidencia</i>	51,5	0,0
8	03		OGASUN ETA HERRI ADMINISTRAZIOA <i>HACIENDA Y ADMINISTRACIÓN PÚBLICA</i>	173,0	0,0
8	03	1211	Egitura eta Laguntza <i>Estructura y Apoyo</i>	173,0	0,0

MILA / MILES

KAPITULUA CAPITULO	SEKZIOA SECCION	PROGRAMA PROGRAMA		2006	GUZTIRA % TOTAL
8	04		JUSTIZIA, LAN ETA GIZARTE SEGURANTZA <i>JUSTICIA, EMPLEO Y SEGURIDAD SOCIAL</i>	206,0	0,0
8	04	1411	Justizi Administrazioa <i>Administración de Justicia</i>	144,2	0,0
8	04	3111	Egitura eta Laguntza <i>Estructura y Apoyo</i>	61,8	0,0
8	05		HERRIZAINGOA <i>INTERIOR</i>	4.058,1	0,1
8	05	2211	Egitura eta Laguntza <i>Estructura y apoyo</i>	61,8	0,0
8	05	2223	Ertzaintza Zerbitzuan <i>Ertzaintza en Servicio</i>	3.996,3	0,1
8	06		INDUSTRIA, MERKATARITZA ETA TURISMOA <i>INDUSTRIA, COMERCIO Y TURISMO</i>	55.635,7	0,7
8	06	7211	Egitura eta Laguntza <i>Estructura y Apoyo</i>	123,8	0,0
8	06	7212	Industria Garapena eta Ekintzaileen Laguntza <i>Desarrollo Industrial y Apoyo a Emprendedores</i>	38.358,3	0,5
8	06	7511	Turismoa <i>Turismo</i>	2.604,3	0,0
8	06	7612	Barne Merkataritza <i>Comercio Interior</i>	12.020,2	0,2
8	06	7613	Kanpo Merkatuaren Sustapena eta Lankidetzak <i>Promoción Comercio Exterior y Cooperación Económica</i>	2.529,1	0,0
8	07		ETXEBIZITZA ETA GIZARTE GAIAK <i>VIVIENDA Y ASUNTOS SOCIALES</i>	72,1	0,0
8	07	4311	Egitura eta Laguntza <i>Estructura y Apoyo</i>	72,1	0,0
8	08		HEZKUNTZA, UNIBERTSITATE ETA IKERKETA <i>EDUCACIÓN, UNIVERSIDADES E INVESTIGACIÓN</i>	4.808,0	0,1
8	08	4211	Egitura eta Laguntza <i>Estructura y Apoyo</i>	4.808,0	0,1
8	09		OSASUNA <i>SANIDAD</i>	270,5	0,0
8	09	4111	Administrazio Orokorra: Egitura eta Laguntza <i>Administración General: Estructura y Apoyo</i>	270,5	0,0
8	10		KULTURA <i>CULTURA</i>	18.967,3	0,2
8	10	4511	Egitura eta Laguntza <i>Estructura y Apoyo</i>	50,8	0,0
8	10	4513	Kultur Sorketa eta Zabalkundea <i>Creación y Difusión Cultural</i>	2.055,0	0,0
8	10	4514	Ondare Historiko Artistikoa <i>Patrimonio Histórico Artístico</i>	3.705,1	0,0
8	10	4515	Gizarte Komunikabideak <i>Medios de Comunicación Social</i>	13.156,5	0,2
8	11		INGURUMEN ETA LURRALDE ANTOLAMENDUA <i>MEDIO AMBIENTE Y ORDENACIÓN DEL TERRITORIO</i>	444,2	0,0
8	11	4313	Lurralde Antolamendua <i>Ordenación Territorial</i>	400,0	0,0
8	11	4420	Egitura eta Laguntza <i>Estructura y Apoyo</i>	44,2	0,0
8	12		GARRAIO ETA HERRI LANAK <i>TRANSPORTES Y OBRAS PÚBLICAS</i>	51.155,2	0,7
8	12	5111	Egitura eta Laguntza <i>Estructura y Apoyo</i>	40,0	0,0
8	12	5131	Trenbideak <i>Ferrocarriles</i>	46.144,6	0,6
8	12	5142	Garraioaren Antolamendua <i>Ordenación del Transporte</i>	1.970,6	0,0
8	12	5151	Portuen Administrazioa eta Itsas Gaiak <i>Administración Portuaria y Asuntos Marítimos</i>	3.000,0	0,0
8	13		NEKAZARITZA, ARRANTZA ETA ELIKADURA <i>AGRICULTURA, PESCA Y ALIMENTACIÓN</i>	1.160,6	0,0

MILA / MILES

KAPITULUA CAPITULO	SEKZIOA SECCION	PROGRAMA PROGRAMA		2006	% GUZTIRA % TOTAL
8	13	5411	Nekazaritza eta Arrantza Alorreko Iker. eta Garap. <i>Investigación y Desarrollo Agropesquero</i>	1.100,0	0,0
8	13	7110	Egitura eta Laguntza <i>Estructura y Apoyo</i>	60,6	0,0
8	20		INBERTSIO EKONOMIKO SOZIALEI BURUZKO PLAN BEREZIA <i>PLAN ESPECIAL INVERSIONES ECONÓMICAS Y SOCIALES</i>	26.000,0	0,3
8	20	5211	Euskadi Informazioaren Gizartean Plana <i>Plan Euskadi en la Sociedad de la Información</i>	2.000,0	0,0
8	20	7311	Energia eta Meatze Politika eta Garapena <i>Política y Desarrollo Energético y Minero</i>	24.000,0	0,3
9			FINANTZA-PASIBOEN GUTXITzea DISMINUCIÓN DE PASIVOS FINANCIEROS	156.932,2	2,1
9	90		ZOR PUBLIKOA <i>DEUDA PÚBLICA</i>	156.932,2	2,1
9	90	0111	Zor Publikoa <i>Deuda Pública</i>	156.932,2	2,1
			GUZTIRA TOTAL	7.623.134,2	100

The background features a stylized map of the Basque Country in a light green color. In the lower-left and lower-right corners, there are several Euro coins, also in a light green color, with the Euro symbol (€) clearly visible on them.

Sailkapen Ekonomiko-Funtzionala
Clasificación Económica-Funcional

Administrazio Orokorra
Administración General

KAPIT./FUNTZIOEN ARABERAKO LABURPENA - GASTUA
RESUMEN POR CAPÍTULO; FUNCIÓN - GASTO

ORGANIKOA / ORGANICA		EKONOMIKOA / ECONOMICA	FUNTZIONALA / FUNCIONAL	MILA / MILES	
KAPITULUA CAPITULO	FUNTZIOA FUNCION		2006	% GUZTIRA % TOTAL	
1		LANGILE-GASTUAK GASTOS DE PERSONAL	1.548.370,4	20,3	
1	1	Zerbitzu Orokorrak Servicios de Carácter General	159.564,0	2,1	
1	11	Jaurlaritzaren eta E.A.E.aren Goi Mailako Zuztza. Alta Dirección de la Com. Autónoma y del Gobierno	11.432,9	0,1	
1	12	Administrazio Orokorra Administración General	74.899,4	1,0	
1	13	Kanpo Harremanak Relaciones Exteriores	3.635,9	0,0	
1	14	Justizia Justicia	69.595,8	0,9	
1	2	Herri Babesa eta Herritarren Segurtasuna Protección Civil y Seguridad Ciudadana	337.652,9	4,4	
1	22	Herri Segurtasuna eta Babesa Seguridad y Protección Civil	337.652,9	4,4	
1	3	Gizarte Segurtasuna, Babesa eta Sustapena Seguridad, Protección y Promoción Social	14.926,1	0,2	
1	31	Gizarte Segurtasuna eta Babesa Seguridad y Protección Social	12.001,0	0,2	
1	32	Gizarte Sustapena Promoción Social	2.925,2	0,0	
1	4	Izaera Sozialeko Ondasun Publikoen Ekoizpena Producción de Bienes Públicos de Carácter Social	988.459,9	13,0	
1	41	Osasuna Sanidad	40.912,6	0,5	
1	42	Hezkuntza Educación	892.665,7	11,7	
1	43	Etxebizitza eta Hirigintza Vivienda y Urbanismo	9.820,3	0,1	
1	44	Gizarte Ongizatea Bienestar Comunitario	6.844,2	0,1	
1	45	Kultura Cultura	5.400,4	0,1	
1	46	Komunitate eta Gizarte Zerbitzuak Otros Servicios Comunitarios y Sociales	850,8	0,0	
1	47	Euskararen Sustapena Promoción del Euskera	31.966,0	0,4	
1	5	Ekonomia-ondasun Publikoen Ekoizpena Producción Bienes Públicos de Carácter Económico	10.672,3	0,1	
1	51	Oinarrizko Azpiegiturak eta Garraioa Infraestructuras Básicas y Transportes	9.347,1	0,1	
1	54	Ikerketa Zientifikoa, Teknikoa eta Aplikatua Investigación Científica, Técnica y Aplicada	1.080,1	0,0	
1	55	Oinarrizko Informazioa eta Estatistikoa Información Básica y Estadística	245,1	0,0	
1	6	Ekonomia-arauketa Orokorra Regulación Económica de Carácter General	11.593,0	0,2	
1	61	Ekonomia-arauketa Regulación Económica	10.227,0	0,1	
1	63	Finantza-arauketa Regulación Financiera	1.366,0	0,0	
1	7	Ekoizpen-sektoreen Arautze Ekonomikoa Regulación Económica de Sectores Productivos	25.502,2	0,3	
1	71	Nekazaritza, Abeltzaintza eta Arrantza Agricultura, Ganadería y Pesca	9.953,6	0,1	
1	72	Industria Industria	13.304,9	0,2	
1	73	Energia Energía	476,0	0,0	

MILA / MILES

KAPITULUA CAPITULO	FUNTZIOA FUNCION		2006	% GUZTIRA % TOTAL
1	75	Turismoa <i>Turismo</i>	675,2	0,0
1	76	Merkataritza <i>Comercio</i>	1.092,5	0,0
2		FUNTZIONAMENDU-GASTUAK GASTOS DE FUNCIONAMIENTO	2.262.480,1	29,7
2	0	Zor Publikoa <i>Deuda Pública</i>	121,5	0,0
2	01	Zor Publikoa <i>Deuda Pública</i>	121,5	0,0
2	1	Zerbitzu Orokorrak <i>Servicios de Carácter General</i>	97.388,2	1,3
2	11	Jauriaritzaren eta E.A.E.aren Goi Mailako Zuztza. <i>Alta Dirección de la Com. Autónoma y del Gobierno</i>	7.102,6	0,1
2	12	Administrazio Orokorra <i>Administración General</i>	52.590,7	0,7
2	13	Kanpo Harremanak <i>Relaciones Exteriores</i>	2.690,0	0,0
2	14	Justizia <i>Justicia</i>	35.004,9	0,5
2	2	Herri Babesa eta Herritarren Segurtasuna <i>Protección Civil y Seguridad Ciudadana</i>	127.430,9	1,7
2	22	Herri Segurtasuna eta Babesa <i>Seguridad y Protección Civil</i>	127.430,9	1,7
2	3	Gizarte Segurtasuna, Babesa eta Sustapena <i>Seguridad, Protección y Promoción Social</i>	10.427,4	0,1
2	31	Gizarte Segurtasuna eta Babesa <i>Seguridad y Protección Social</i>	8.965,4	0,1
2	32	Gizarte Sustapena <i>Promoción Social</i>	1.462,0	0,0
2	4	Izaera Sozialeko Ondasun Publikoen Ekoizpena <i>Producción de Bienes Públicos de Carácter Social</i>	1.964.394,7	25,8
2	41	Osasuna <i>Sanidad</i>	1.819.756,4	23,9
2	42	Hezkuntza <i>Educación</i>	106.901,0	1,4
2	43	Etxebizitza eta Hirigintza <i>Vivienda y Urbanismo</i>	12.345,0	0,2
2	44	Gizarte Ongizatea <i>Bienestar Comunitario</i>	11.662,6	0,2
2	45	Kultura <i>Cultura</i>	5.922,9	0,1
2	46	Komunitate eta Gizarte Zerbitzuak <i>Otros Servicios Comunitarios y Sociales</i>	1.105,3	0,0
2	47	Euskararen Sustapena <i>Promoción del Euskera</i>	6.701,5	0,1
2	5	Ekonomiazko Ondasun Publikoen Ekoizpena <i>Producción Bienes Públicos de Carácter Económico</i>	30.869,1	0,4
2	51	Oinarrizko Azpiegiturak eta Garraioa <i>Infraestructuras Básicas y Transportes</i>	16.264,5	0,2
2	52	Komunikazioak <i>Comunicaciones</i>	9.743,7	0,1
2	54	Ikerketa Zientifikoa, Teknikoa eta Aplikatua <i>Investigación Científica, Técnica y Aplicada</i>	1.853,2	0,0
2	55	Oinarrizko Informazioa eta Estatistikoa <i>Información Básica y Estadística</i>	3.007,7	0,0
2	6	Ekonomia-arauketa Orokorra <i>Regulación Económica de Carácter General</i>	7.163,4	0,1
2	61	Ekonomia-arauketa <i>Regulación Económica</i>	4.824,2	0,1
2	63	Finantza-arauketa <i>Regulación Financiera</i>	2.339,2	0,0
2	7	Ekoizpen-sektoreen Arautze Ekonomikoa <i>Regulación Económica de Sectores Productivos</i>	24.685,0	0,3

MILA / MILES

KAPITULUA CAPITULO	FUNTZIOA FUNCION		2006	% GUZTIRA % TOTAL
2	71	Nekazaritza, Abeltzaintza eta Arrantza <i>Agricultura, Ganadería y Pesca</i>	9.437,1	0,1
2	72	Industria <i>Industria</i>	4.402,5	0,1
2	73	Energia <i>Energía</i>	490,0	0,0
2	75	Turismoa <i>Turismo</i>	8.969,9	0,1
2	76	Merkataritza <i>Comercio</i>	1.385,5	0,0
3		FINANTZA-GASTUAK GASTOS FINANCIEROS	80.431,7	1,1
3	0	Zor Publikoa <i>Deuda Pública</i>	72.043,0	0,9
3	01	Zor Publikoa <i>Deuda Pública</i>	72.043,0	0,9
3	1	Zerbitzu Orokorrak <i>Servicios de Carácter General</i>	18,0	0,0
3	12	Administrazio Orokorra <i>Administración General</i>	18,0	0,0
3	2	Herri Babesa eta Herritarren Segurtasuna <i>Protección Civil y Seguridad Ciudadana</i>	113,0	0,0
3	22	Herri Segurtasuna eta Babesa <i>Seguridad y Protección Civil</i>	113,0	0,0
3	4	Izaera Sozialeko Ondasun Publikoen Ekoizpena <i>Producción de Bienes Públicos de Carácter Social</i>	8.149,6	0,1
3	43	Etxebizitza eta Hirigintza <i>Vivienda y Urbanismo</i>	8.149,6	0,1
3	5	Ekonomiazko Ondasun Publikoen Ekoizpena <i>Producción Bienes Públicos de Carácter Económico</i>	58,2	0,0
3	51	Oinarriko Azpiegiturak eta Garraioa <i>Infraestructuras Básicas y Transportes</i>	58,2	0,0
3	6	Ekonomia-arauketa Orokorra <i>Regulación Económica de Carácter General</i>	50,0	0,0
3	63	Finantza-arauketa <i>Regulación Financiera</i>	50,0	0,0
4		GASTU ARRUNTETARAKO TRANSF. ETA DIRULAGUNTZAK TRANSFERENCIAS Y SUBVENCIONES GASTOS CORRIENTES	2.439.910,6	32,0
4	1	Zerbitzu Orokorrak <i>Servicios de Carácter General</i>	53.836,4	0,7
4	11	Jaurlaritzaren eta E.A.E.aren Goi Mailako Zuztza. <i>Alta Dirección de la Com. Autónoma y del Gobierno</i>	33.416,5	0,4
4	12	Administrazio Orokorra <i>Administración General</i>	4.447,3	0,1
4	13	Kanpo Harremanak <i>Relaciones Exteriores</i>	3.639,0	0,0
4	14	Justizia <i>Justicia</i>	12.333,6	0,2
4	2	Herri Babesa eta Herritarren Segurtasuna <i>Protección Civil y Seguridad Ciudadana</i>	17.207,6	0,2
4	22	Herri Segurtasuna eta Babesa <i>Seguridad y Protección Civil</i>	17.207,6	0,2
4	3	Gizarte Segurtasuna, Babesa eta Sustapena <i>Seguridad, Protección y Promoción Social</i>	372.304,4	4,9
4	31	Gizarte Segurtasuna eta Babesa <i>Seguridad y Protección Social</i>	310.484,4	4,1
4	32	Gizarte Sustapena <i>Promoción Social</i>	61.820,0	0,8
4	4	Izaera Sozialeko Ondasun Publikoen Ekoizpena <i>Producción de Bienes Públicos de Carácter Social</i>	1.686.625,6	22,1
4	41	Osasuna <i>Sanidad</i>	576.015,9	7,6
4	42	Hezkuntza <i>Educación</i>	863.924,0	11,3

MILA / MILES

KAPITULUA CAPITULO	FUNTZIOA FUNCION		2006	% GUZTIRA % TOTAL
4	43	Etebizitza eta Hirigintza <i>Vivienda y Urbanismo</i>	17.616,6	0,2
4	44	Gizarte Ongizatea <i>Bienestar Comunitario</i>	18.281,1	0,2
4	45	Kultura <i>Cultura</i>	140.058,1	1,8
4	46	Komunitate eta Gizarte Zerbitzuak <i>Otros Servicios Comunitarios y Sociales</i>	5.410,0	0,1
4	47	Euskararen Sustapena <i>Promoción del Euskera</i>	65.319,9	0,9
4	5	Ekonomiazko Ondasun Publikoen Ekoizpena <i>Producción Bienes Públicos de Carácter Económico</i>	82.717,9	1,1
4	51	Oinarrizko Azpiegiturak eta Garraioa <i>Infraestructuras Básicas y Transportes</i>	37.350,4	0,5
4	52	Komunikazioak <i>Comunicaciones</i>	6.824,2	0,1
4	54	Ikerketa Zientifikoa, Teknikoa eta Aplikatua <i>Investigación Científica, Técnica y Aplicada</i>	30.040,1	0,4
4	55	Oinarrizko Informazioa eta Estatistikoa <i>Información Básica y Estadística</i>	8.503,3	0,1
4	6	Ekonomia-arauketa Orokorra <i>Regulación Económica de Carácter General</i>	265,5	0,0
4	61	Ekonomia-arauketa <i>Regulación Económica</i>	165,5	0,0
4	63	Finantza-arauketa <i>Regulación Financiera</i>	100,0	0,0
4	7	Ekoizpen-sektoreen Arautze Ekonomikoa <i>Regulación Económica de Sectores Productivos</i>	129.972,7	1,7
4	71	Nekazaritza, Abeltzaintza eta Arrantza <i>Agricultura, Ganadería y Pesca</i>	76.861,8	1,0
4	72	Industria <i>Industria</i>	37.605,4	0,5
4	73	Energia <i>Energía</i>	300,0	0,0
4	75	Turismoa <i>Turismo</i>	4.765,4	0,1
4	76	Merkataritza <i>Comercio</i>	10.440,1	0,1
4	9	Beste Adm. Publiko batzuekiko finantza-harremanak <i>Relaciones Financieras con otras Admones. Públicas</i>	96.980,5	1,3
4	91	Euskal Alor Publikoarekiko finantza-harremanak <i>Relaciones Financieras con el Sector Público Vasco</i>	96.980,5	1,3
6		INBERTSIO ERREALAK INVERSIONES REALES	340.429,9	4,5
6	1	Zerbitzu Orokorrak <i>Servicios de Carácter General</i>	28.220,2	0,4
6	11	Jaurjaritzaren eta E.A.E.aren Goi Mailako Zuztza. <i>Alta Dirección de la Com. Autónoma y del Gobierno</i>	475,9	0,0
6	12	Administrazio Orokorra <i>Administración General</i>	18.006,0	0,2
6	13	Kanpo Harremanak <i>Relaciones Exteriores</i>	800,0	0,0
6	14	Justizia <i>Justicia</i>	8.938,3	0,1
6	2	Herri Babesa eta Herritarren Segurtasuna <i>Protección Civil y Seguridad Ciudadana</i>	30.452,2	0,4
6	22	Herri Segurtasuna eta Babesa <i>Seguridad y Protección Civil</i>	30.452,2	0,4
6	3	Gizarte Segurtasuna, Babesa eta Sustapena <i>Seguridad, Protección y Promoción Social</i>	1.250,7	0,0
6	31	Gizarte Segurtasuna eta Babesa <i>Seguridad y Protección Social</i>	371,9	0,0
6	32	Gizarte Sustapena <i>Promoción Social</i>	878,9	0,0

MILA / MILES

KAPITULUA CAPITULO	FUNTZIOA FUNCION		2006	% GUZTIRA % TOTAL
6	4	Izaera Sozialeko Ondasun Publikoen Ekoizpena <i>Producción de Bienes Públicos de Carácter Social</i>	163.485,2	2,1
6	41	Osasuna <i>Sanidad</i>	6.642,4	0,1
6	42	Hezkuntza <i>Educación</i>	78.147,2	1,0
6	43	Etxebizitza eta Hirigintza <i>Vivienda y Urbanismo</i>	63.074,4	0,8
6	44	Gizarte Ongizatea <i>Bienestar Comunitario</i>	5.201,0	0,1
6	45	Kultura <i>Cultura</i>	8.882,0	0,1
6	46	Komunitate eta Gizarte Zerbitzuak <i>Otros Servicios Comunitarios y Sociales</i>	97,0	0,0
6	47	Euskararen Sustapena <i>Promoción del Euskera</i>	1.441,1	0,0
6	5	Ekonomiazko Ondasun Publikoen Ekoizpena <i>Producción Bienes Públicos de Carácter Económico</i>	114.000,5	1,5
6	51	Oinarritzko Azpiegiturak eta Garraioa <i>Infraestructuras Básicas y Transportes</i>	85.199,2	1,1
6	52	Komunikazioak <i>Comunicaciones</i>	26.771,3	0,4
6	54	Ikerketa Zientifikoa, Teknikoa eta Aplikatua <i>Investigación Científica, Técnica y Aplicada</i>	180,0	0,0
6	55	Oinarritzko Informazioa eta Estatistikoa <i>Información Básica y Estadística</i>	1.850,0	0,0
6	6	Ekonomia-arauketa Orokorra <i>Regulación Económica de Carácter General</i>	341,0	0,0
6	61	Ekonomia-arauketa <i>Regulación Económica</i>	341,0	0,0
6	7	Ekoizpen-sektoreen Arautze Ekonomikoa <i>Regulación Económica de Sectores Productivos</i>	2.679,9	0,0
6	71	Nekazaritza, Abeltzaintza eta Arrantza <i>Agricultura, Ganadería y Pesca</i>	914,7	0,0
6	72	Industria <i>Industria</i>	1.615,2	0,0
6	75	Turismoa <i>Turismo</i>	150,0	0,0
7		KAPITAL ERAGIKETETAKO TRANSF. ETA DIRULAGUNTZAK TRANSFERENCIAS Y SUBVENCIONES OPERACIONES CAPITAL	631.540,1	8,3
7	1	Zerbitzu Orokorrak <i>Servicios de Carácter General</i>	37.031,6	0,5
7	11	Jaurilaritzaren eta E.A.E.aren Goi Mailako Zuztza. <i>Alta Dirección de la Com. Autónoma y del Gobierno</i>	2.130,3	0,0
7	12	Administrazio Orokorra <i>Administración General</i>	70,0	0,0
7	13	Kanpo Harremanak <i>Relaciones Exteriores</i>	34.100,0	0,4
7	14	Justizia <i>Justicia</i>	731,3	0,0
7	3	Gizarte Segurtasuna, Babesa eta Sustapena <i>Seguridad, Protección y Promoción Social</i>	4.754,6	0,1
7	31	Gizarte Segurtasuna eta Babesa <i>Seguridad y Protección Social</i>	894,4	0,0
7	32	Gizarte Sustapena <i>Promoción Social</i>	3.860,3	0,1
7	4	Izaera Sozialeko Ondasun Publikoen Ekoizpena <i>Producción de Bienes Públicos de Carácter Social</i>	250.160,2	3,3
7	41	Osasuna <i>Sanidad</i>	69.702,6	0,9
7	42	Hezkuntza <i>Educación</i>	46.776,3	0,6
7	43	Etxebizitza eta Hirigintza <i>Vivienda y Urbanismo</i>	77.706,2	1,0

MILA / MILES

KAPITULUA CAPITULO	FUNTZIOA FUNCION		2006	% GUZTIRA % TOTAL
7	44	Gizarte Ongizatea <i>Bienestar Comunitario</i>	43.908,8	0,6
7	45	Kultura <i>Cultura</i>	10.536,3	0,1
7	47	Euskararen Sustapena <i>Promoción del Euskera</i>	1.530,0	0,0
7	5	Ekonomiazko Ondasun Publikoen Ekoizpena <i>Producción Bienes Públicos de Carácter Económico</i>	246.379,0	3,2
7	51	Oinarrizko Azpiegiturak eta Garraioa <i>Infraestructuras Básicas y Transportes</i>	142.365,9	1,9
7	52	Komunikazioak <i>Comunicaciones</i>	11.044,3	0,1
7	54	Ikerketa Zientifikoa, Teknikoa eta Aplikatua <i>Investigación Científica, Técnica y Aplicada</i>	91.861,1	1,2
7	55	Oinarrizko Informazioa eta Estatistikoa <i>Información Básica y Estadística</i>	1.107,7	0,0
7	6	Ekonomia-arauketa Orokorra <i>Regulación Económica de Carácter General</i>	2.347,5	0,0
7	63	Finantza-arauketa <i>Regulación Financiera</i>	2.347,5	0,0
7	7	Ekoizpen-sektoreen Arautze Ekonomikoa <i>Regulación Económica de Sectores Productivos</i>	90.867,2	1,2
7	71	Nekazaritza, Abeltzaintza eta Arrantza <i>Agricultura, Ganadería y Pesca</i>	39.174,9	0,5
7	72	Industria <i>Industria</i>	25.365,5	0,3
7	73	Energia <i>Energía</i>	9.636,9	0,1
7	75	Turismoa <i>Turismo</i>	2.922,4	0,0
7	76	Merkataritza <i>Comercio</i>	13.767,5	0,2
8		FINANTZA-AKTIBOEN GEHIKUNTZA AUMENTO DE ACTIVOS FINANCIEROS	163.039,2	2,1
8	1	Zerbitzu Orokorrak <i>Servicios de Carácter General</i>	405,7	0,0
8	11	Jaurilaritzaren eta E.A.E.aren Goi Mailako Zuztza. <i>Alta Dirección de la Com. Autónoma y del Gobierno</i>	88,5	0,0
8	12	Administrazio Orokorra <i>Administración General</i>	173,0	0,0
8	14	Justizia <i>Justicia</i>	144,2	0,0
8	2	Herri Babesa eta Herritarren Segurtasuna <i>Protección Civil y Seguridad Ciudadana</i>	4.058,1	0,1
8	22	Herri Segurtasuna eta Babesa <i>Seguridad y Protección Civil</i>	4.058,1	0,1
8	3	Gizarte Segurtasuna, Babesa eta Sustapena <i>Seguridad, Protección y Promoción Social</i>	61,8	0,0
8	31	Gizarte Segurtasuna eta Babesa <i>Seguridad y Protección Social</i>	61,8	0,0
8	4	Izaera Sozialeko Ondasun Publikoen Ekoizpena <i>Producción de Bienes Públicos de Carácter Social</i>	24.562,1	0,3
8	41	Osasuna <i>Sanidad</i>	270,5	0,0
8	42	Hezkuntza <i>Educación</i>	4.808,0	0,1
8	43	Etxebizitza eta Hirigintza <i>Vivienda y Urbanismo</i>	472,1	0,0
8	44	Gizarte Ongizatea <i>Bienestar Comunitario</i>	44,2	0,0
8	45	Kultura <i>Cultura</i>	18.967,3	0,2
8	5	Ekonomiazko Ondasun Publikoen Ekoizpena <i>Producción Bienes Públicos de Carácter Económico</i>	54.255,2	0,7

MILA / MILES

KAPITULUA CAPITULO	FUNTZIOA FUNCION		2006	% GUZTIRA % TOTAL
8	51	Oinarrizko Azpiegiturak eta Garraioa <i>Infraestructuras Básicas y Transportes</i>	51.155,2	0,7
8	52	Komunikazioak <i>Comunicaciones</i>	2.000,0	0,0
8	54	Ikerketa Zientifikoa, Teknikoa eta Aplikatua <i>Investigación Científica, Técnica y Aplicada</i>	1.100,0	0,0
8	7	ekoizpen-sektoreen Arautze Ekonomikoa <i>Regulación Económica de Sectores Productivos</i>	79.696,3	1,0
8	71	Nekazaritza, Abeltzaintza eta Arrantza <i>Agricultura, Ganadería y Pesca</i>	60,6	0,0
8	72	Industria <i>Industria</i>	38.482,1	0,5
8	73	Energia <i>Energía</i>	24.000,0	0,3
8	75	Turismoa <i>Turismo</i>	2.604,3	0,0
8	76	Merkataritza <i>Comercio</i>	14.549,3	0,2
9		FINANTZA-PASIBOEN GUTXITZEA DISMINUCIÓN DE PASIVOS FINANCIEROS	156.932,2	2,1
9	0	Zor Publikoa <i>Deuda Pública</i>	156.932,2	2,1
9	01	Zor Publikoa <i>Deuda Pública</i>	156.932,2	2,1
		GUZTIRA TOTAL	7.623.134,2	100

The background features a stylized, light green map of the Basque Country. In the lower-left and lower-right corners, there are several Euro coins, also rendered in a light green, semi-transparent style. The overall aesthetic is clean and modern, with a focus on regional identity and economic themes.

Sailkapen Organiko-Ekonomikoa
Clasificación Orgánica-Económica

Administrazio Orokorra
Administración General

SEK. ETA KAPITULUEN ARABERAKO LABURP. - GASTUA
RESUMEN POR SECCIÓN Y CAPÍTULO - GASTO

ORGANIKOA / ORGANICA

EKONOMIKOA / ECONOMICA

FUNTZIONALA / FUNCIONAL

MILA / MILES

SEKZIOA SECCION		GUZTIRA TOTAL	KAPITULUAK CAPITULOS								
			1 Langile gastuak Gastos de personal	2 Funtzion. gastuak Gastos funciona.	3 Finantza gastuak Gastos financie.	4 Transf. arruntak Transfe. corrientes	6 Inbertsio errealak Inversio. reales	7 Kapital transf. Transfe. capital	8 F-aktiboen gehikuntza Aumento act.finan.	9 F-pasiboen gutxitzea Dism. pas. financier.	
00	Legebiltzarra Parlamento	25.786				24.140		1.645			
01	Lehendakaritza Presidencia	24.157	7.270	6.935		8.231	1.259	425	37		
02	Lehendakariordetza Vicepresidencia	15.357	7.462	7.766			77		52		
03	Ogasun eta H.A. Hacienda y A.P.	152.050	23.251	52.343	50	29.344	7.364	39.525	173		
04	Justizia.Lan.GS Just. Emp. S.S.	478.946	82.243	40.089		342.803	8.862	4.743	206		
05	Herrizaingoa Interior	529.950	339.738	129.945	113	22.618	33.478		4.058		
06	Indus., Merk.T Industria, C.T.	303.969	16.585	18.295		64.292	4.508	144.654	55.636		
07	Etxe. eta G. G. Vivi. y A. S.	252.703	10.460	14.306	8.150	49.889	60.074	109.752	72		
08	Hezkuntza, U.I. Educación, U.I.	2.063.488	922.639	111.047		890.749	81.919	52.326	4.808		
09	Osasuna Sanidad	2.508.615	40.913	1.820.074		576.016	8.623	62.719	271		
10	Kultura Cultura	231.662	8.528	10.236		178.955	2.281	12.695	18.967		
11	Inguru. L.A. M.A. y O.T.	108.866	11.249	17.759		16.874	39.853	22.687	444		
12	Garraio eta Herri Lanak Transportes O.P	203.699	5.506	13.949	58	37.267	48.644	47.120	51.155		
13	Nek. Arra. Eli. Agr. Pes. y Al.	151.956	10.321	9.894		89.046	915	40.620	1.161		
20	Inberts.Plan B. PEsp.Invers.Ec	50.204					14.204	10.000	26.000		
51	Lan Harrem. K. Con.Rel.Labora.	2.384				2.279		105			
52	Ekon.G. E. Kts. C. Econó. Soc.V	1.678				1.643		35			
53	Kooperat. G. K. Con.Sup.Coope.	769				760		10			
54	HKEE TVCP	6.353				6.162		191			
55	Datu Bab.E.Bule A.V.Prot Datos	1.666				1.407		259			
90	Zor Publikoa Deuda Pública	229.097		122	72.043					156.932	
95	Erak.Baliab./K. Rec.Com.Instit.	181.508				96.980	2.498	82.030			
99	Hainbat Sail Diversos Departamentos	98.271	62.205	9.720	18	455	25.873				
	GUZTIRA TOTAL	7.623.134	1.548.370	2.262.480	80.432	2.439.911	340.430	631.540	163.039	156.932	

Administrazio Orokorra
Administración General

SEKZIO/KAPITULEN ARABERAKO LABURP. - GASTUA
RESUMEN POR SECCIÓN; CAPÍTULO - GASTO

ORGANIKOA / ORGANICA

EKONOMIKOA / ECONOMICA

FUNTZIONALA / FUNCIONAL

MILA / MILES

SEKZIOA SECCION	KAPITULUA CAPITULO		2006	% GUZTIRA % TOTAL
00		LEGEBILTZARRA PARLAMENTO	25.785,8	0,3
00	4	Gastu arruntetarako transf. eta dirulaguntzak <i>Transferencias y subvenciones gastos corrientes</i>	24.140,4	0,3
00	7	Kapital eragiketetako transf. eta dirulaguntzak <i>Transferencias y subvenciones operaciones capital</i>	1.645,4	0,0
01		LEHENDAKARITZA PRESIDENCIA	24.157,0	0,3
01	1	Langile-gastuak <i>Gastos de personal</i>	7.269,7	0,1
01	2	Funtzionamendu-gastuak <i>Gastos de funcionamiento</i>	6.935,5	0,1
01	4	Gastu arruntetarako transf. eta dirulaguntzak <i>Transferencias y subvenciones gastos corrientes</i>	8.230,8	0,1
01	6	Inbertsio errealak <i>Inversiones reales</i>	1.259,0	0,0
01	7	Kapital eragiketetako transf. eta dirulaguntzak <i>Transferencias y subvenciones operaciones capital</i>	425,0	0,0
01	8	Finantza-aktiboen gehikuntza <i>Aumento de activos financieros</i>	37,0	0,0
02		LEHENDAKARIORDETZA VICEPRESIDENCIA	15.357,0	0,2
02	1	Langile-gastuak <i>Gastos de personal</i>	7.462,5	0,1
02	2	Funtzionamendu-gastuak <i>Gastos de funcionamiento</i>	7.766,1	0,1
02	6	Inbertsio errealak <i>Inversiones reales</i>	76,9	0,0
02	8	Finantza-aktiboen gehikuntza <i>Aumento de activos financieros</i>	51,5	0,0
03		OGASUN ETA HERRI ADMINISTRAZIOA HACIENDA Y ADMINISTRACIÓN PÚBLICA	152.050,0	2,0
03	1	Langile-gastuak <i>Gastos de personal</i>	23.251,2	0,3
03	2	Funtzionamendu-gastuak <i>Gastos de funcionamiento</i>	52.343,0	0,7
03	3	Finantza-gastuak <i>Gastos financieros</i>	50,0	0,0
03	4	Gastu arruntetarako transf. eta dirulaguntzak <i>Transferencias y subvenciones gastos corrientes</i>	29.344,1	0,4
03	6	Inbertsio errealak <i>Inversiones reales</i>	7.363,5	0,1
03	7	Kapital eragiketetako transf. eta dirulaguntzak <i>Transferencias y subvenciones operaciones capital</i>	39.525,1	0,5
03	8	Finantza-aktiboen gehikuntza <i>Aumento de activos financieros</i>	173,0	0,0
04		JUSTIZIA, LAN ETA GIZARTE SEGURANTZA JUSTICIA, EMPLEO Y SEGURIDAD SOCIAL	478.946,0	6,3
04	1	Langile-gastuak <i>Gastos de personal</i>	82.243,2	1,1
04	2	Funtzionamendu-gastuak <i>Gastos de funcionamiento</i>	40.088,7	0,5
04	4	Gastu arruntetarako transf. eta dirulaguntzak <i>Transferencias y subvenciones gastos corrientes</i>	342.803,4	4,5
04	6	Inbertsio errealak <i>Inversiones reales</i>	8.862,1	0,1
04	7	Kapital eragiketetako transf. eta dirulaguntzak <i>Transferencias y subvenciones operaciones capital</i>	4.742,7	0,1
04	8	Finantza-aktiboen gehikuntza <i>Aumento de activos financieros</i>	206,0	0,0

MILA / MILES

SEKZIOA SECCIÓN	KAPITULUA CAPÍTULO		2006	% GUZTIRA % TOTAL
05		HERRIZAINGOA INTERIOR	529.950,0	7,0
05	1	Langile-gastuak <i>Gastos de personal</i>	339.738,0	4,5
05	2	Funtzionamendu-gastuak <i>Gastos de funcionamiento</i>	129.945,3	1,7
05	3	Finantza-gastuak <i>Gastos financieros</i>	113,0	0,0
05	4	Gastu arruntetarako transf. eta dirulaguntzak <i>Transferencias y subvenciones gastos corrientes</i>	22.617,6	0,3
05	6	Inbertsio errealak <i>Inversiones reales</i>	33.478,1	0,4
05	8	Finantza-aktiboen gehikuntza <i>Aumento de activos financieros</i>	4.058,1	0,1
06		INDUSTRIA, MERKATARITZA ETA TURISMOA INDUSTRIA, COMERCIO Y TURISMO	303.969,0	4,0
06	1	Langile-gastuak <i>Gastos de personal</i>	16.584,6	0,2
06	2	Funtzionamendu-gastuak <i>Gastos de funcionamiento</i>	18.294,6	0,2
06	4	Gastu arruntetarako transf. eta dirulaguntzak <i>Transferencias y subvenciones gastos corrientes</i>	64.292,3	0,8
06	6	Inbertsio errealak <i>Inversiones reales</i>	4.508,2	0,1
06	7	Kapital eragiketetako transf. eta dirulaguntzak <i>Transferencias y subvenciones operaciones capital</i>	144.653,6	1,9
06	8	Finantza-aktiboen gehikuntza <i>Aumento de activos financieros</i>	55.635,7	0,7
07		ETXEBIZITZA ETA GIZARTE GAIAK VIVIENDA Y ASUNTOS SOCIALES	252.703,0	3,3
07	1	Langile-gastuak <i>Gastos de personal</i>	10.460,2	0,1
07	2	Funtzionamendu-gastuak <i>Gastos de funcionamiento</i>	14.305,8	0,2
07	3	Finantza-gastuak <i>Gastos financieros</i>	8.149,6	0,1
07	4	Gastu arruntetarako transf. eta dirulaguntzak <i>Transferencias y subvenciones gastos corrientes</i>	49.888,9	0,7
07	6	Inbertsio errealak <i>Inversiones reales</i>	60.074,4	0,8
07	7	Kapital eragiketetako transf. eta dirulaguntzak <i>Transferencias y subvenciones operaciones capital</i>	109.751,9	1,4
07	8	Finantza-aktiboen gehikuntza <i>Aumento de activos financieros</i>	72,1	0,0
08		HEZKUNTZA, UNIBERTSITATE ETA IKERKETA EDUCACIÓN, UNIVERSIDADES E INVESTIGACIÓN	2.063.487,9	27,1
08	1	Langile-gastuak <i>Gastos de personal</i>	922.639,3	12,1
08	2	Funtzionamendu-gastuak <i>Gastos de funcionamiento</i>	111.046,6	1,5
08	4	Gastu arruntetarako transf. eta dirulaguntzak <i>Transferencias y subvenciones gastos corrientes</i>	890.749,3	11,7
08	6	Inbertsio errealak <i>Inversiones reales</i>	81.918,6	1,1
08	7	Kapital eragiketetako transf. eta dirulaguntzak <i>Transferencias y subvenciones operaciones capital</i>	52.326,1	0,7
08	8	Finantza-aktiboen gehikuntza <i>Aumento de activos financieros</i>	4.808,0	0,1
09		OSASUNA SANIDAD	2.508.615,0	32,9
09	1	Langile-gastuak <i>Gastos de personal</i>	40.912,6	0,5
09	2	Funtzionamendu-gastuak <i>Gastos de funcionamiento</i>	1.820.074,4	23,9

MILA / MILES

SEKZIOA SECCION	KAPITULUA CAPITULO		2006	% GUZTIRA % TOTAL
09	4	Gastu arruntetarako transf. eta dirulaguntzak <i>Transferencias y subvenciones gastos corrientes</i>	576.015,9	7,6
09	6	Inbertsio errealak <i>Inversiones reales</i>	8.622,7	0,1
09	7	Kapital eragiketetako transf. eta dirulaguntzak <i>Transferencias y subvenciones operaciones capital</i>	62.718,9	0,8
09	8	Finantza-aktiboen gehikuntza <i>Aumento de activos financieros</i>	270,5	0,0
10		KULTURA CULTURA	231.661,9	3,0
10	1	Langile-gastuak <i>Gastos de personal</i>	8.527,6	0,1
10	2	Funtzionamendu-gastuak <i>Gastos de funcionamiento</i>	10.236,5	0,1
10	4	Gastu arruntetarako transf. eta dirulaguntzak <i>Transferencias y subvenciones gastos corrientes</i>	178.955,3	2,3
10	6	Inbertsio errealak <i>Inversiones reales</i>	2.280,8	0,0
10	7	Kapital eragiketetako transf. eta dirulaguntzak <i>Transferencias y subvenciones operaciones capital</i>	12.694,6	0,2
10	8	Finantza-aktiboen gehikuntza <i>Aumento de activos financieros</i>	18.967,3	0,2
11		INGURUMEN ETA LURRALDE ANTOLAMENDUA MEDIO AMBIENTE Y ORDENACION DEL TERRITORIO	108.866,0	1,4
11	1	Langile-gastuak <i>Gastos de personal</i>	11.249,3	0,1
11	2	Funtzionamendu-gastuak <i>Gastos de funcionamiento</i>	17.759,3	0,2
11	4	Gastu arruntetarako transf. eta dirulaguntzak <i>Transferencias y subvenciones gastos corrientes</i>	16.874,0	0,2
11	6	Inbertsio errealak <i>Inversiones reales</i>	39.852,6	0,5
11	7	Kapital eragiketetako transf. eta dirulaguntzak <i>Transferencias y subvenciones operaciones capital</i>	22.686,7	0,3
11	8	Finantza-aktiboen gehikuntza <i>Aumento de activos financieros</i>	444,2	0,0
12		GARRAIO ETA HERRI LANAK TRANSPORTES Y OBRAS PÚBLICAS	203.699,0	2,7
12	1	Langile-gastuak <i>Gastos de personal</i>	5.506,4	0,1
12	2	Funtzionamendu-gastuak <i>Gastos de funcionamiento</i>	13.948,8	0,2
12	3	Finantza-gastuak <i>Gastos financieros</i>	58,2	0,0
12	4	Gastu arruntetarako transf. eta dirulaguntzak <i>Transferencias y subvenciones gastos corrientes</i>	37.266,9	0,5
12	6	Inbertsio errealak <i>Inversiones reales</i>	48.643,6	0,6
12	7	Kapital eragiketetako transf. eta dirulaguntzak <i>Transferencias y subvenciones operaciones capital</i>	47.119,9	0,6
12	8	Finantza-aktiboen gehikuntza <i>Aumento de activos financieros</i>	51.155,2	0,7
13		NEKAZARITZA, ARRANTZA ETA ELIKADURA AGRICULTURA, PESCA Y ALIMENTACION	151.956,1	2,0
13	1	Langile-gastuak <i>Gastos de personal</i>	10.320,5	0,1
13	2	Funtzionamendu-gastuak <i>Gastos de funcionamiento</i>	9.894,1	0,1
13	4	Gastu arruntetarako transf. eta dirulaguntzak <i>Transferencias y subvenciones gastos corrientes</i>	89.045,8	1,2
13	6	Inbertsio errealak <i>Inversiones reales</i>	914,7	0,0
13	7	Kapital eragiketetako transf. eta dirulaguntzak <i>Transferencias y subvenciones operaciones capital</i>	40.620,4	0,5

MILA / MILES

SEKZIOA SECCIÓN	KAPITULUA CAPÍTULO		2006	% GUZTIRA % TOTAL
13	8	Finantza-aktiboen gehikuntza <i>Aumento de activos financieros</i>	1.160,6	0,0
20		INBERTSIO EKONOMIKO SOZIALEI BURUZKO PLAN BEREZIA PLAN ESPECIAL INVERSIONES ECONÓMICAS Y SOCIALES	50.204,2	0,7
20	6	Inbertsio errealak <i>Inversiones reales</i>	14.204,2	0,2
20	7	Kapital eragiketetako transf. eta dirulaguntzak <i>Transferencias y subvenciones operaciones capital</i>	10.000,0	0,1
20	8	Finantza-aktiboen gehikuntza <i>Aumento de activos financieros</i>	26.000,0	0,3
51		LAN HARREMANETARAKO KONTSEILUA CONSEJO DE RELACIONES LABORALES	2.383,9	0,0
51	4	Gastu arruntetarako transf. eta dirulaguntzak <i>Transferencias y subvenciones gastos corrientes</i>	2.278,5	0,0
51	7	Kapital eragiketetako transf. eta dirulaguntzak <i>Transferencias y subvenciones operaciones capital</i>	105,4	0,0
52		EKONOMIA ETA GIZARTE EUSKAL KONTSEILUA CONSEJO ECONÓMICO Y SOCIAL VASCO	1.677,9	0,0
52	4	Gastu arruntetarako transf. eta dirulaguntzak <i>Transferencias y subvenciones gastos corrientes</i>	1.643,3	0,0
52	7	Kapital eragiketetako transf. eta dirulaguntzak <i>Transferencias y subvenciones operaciones capital</i>	34,6	0,0
53		KOOPERATIBEN GOREN KONTSEILUA CONSEJO SUPERIOR DE COOPERATIVAS	769,2	0,0
53	4	Gastu arruntetarako transf. eta dirulaguntzak <i>Transferencias y subvenciones gastos corrientes</i>	759,7	0,0
53	7	Kapital eragiketetako transf. eta dirulaguntzak <i>Transferencias y subvenciones operaciones capital</i>	9,6	0,0
54		HERRI KONTUEN EUSKAL EPAITEGIA TRIBUNAL VASCO DE CUENTAS PÚBLICAS	6.353,2	0,1
54	4	Gastu arruntetarako transf. eta dirulaguntzak <i>Transferencias y subvenciones gastos corrientes</i>	6.161,7	0,1
54	7	Kapital eragiketetako transf. eta dirulaguntzak <i>Transferencias y subvenciones operaciones capital</i>	191,5	0,0
55		DATUAK BABESTEKO EUSKAL BULEGOA AGENCIA VASCA DE PROTECCIÓN DE DATOS	1.666,1	0,0
55	4	Gastu arruntetarako transf. eta dirulaguntzak <i>Transferencias y subvenciones gastos corrientes</i>	1.407,3	0,0
55	7	Kapital eragiketetako transf. eta dirulaguntzak <i>Transferencias y subvenciones operaciones capital</i>	258,9	0,0
90		ZOR PUBLIKOA DEUDA PÚBLICA	229.096,6	3,0
90	2	Funtzionamendu-gastuak <i>Gastos de funcionamiento</i>	121,5	0,0
90	3	Finantza-gastuak <i>Gastos financieros</i>	72.043,0	0,9
90	9	Finantza-pasiboen gutxitzea <i>Disminución de pasivos financieros</i>	156.932,2	2,1
95		ERAKUNDEEN BALIABIDEAK ETA KONPROMISOAK RECURSOS Y COMPROMISOS INSTITUCIONALES	181.508,5	2,4
95	4	Gastu arruntetarako transf. eta dirulaguntzak <i>Transferencias y subvenciones gastos corrientes</i>	96.980,5	1,3
95	6	Inbertsio errealak <i>Inversiones reales</i>	2.498,0	0,0
95	7	Kapital eragiketetako transf. eta dirulaguntzak <i>Transferencias y subvenciones operaciones capital</i>	82.030,0	1,1
99		HAINBAT SAIL DIVERSOS DEPARTAMENTOS	98.270,8	1,3
99	1	Langile-gastuak <i>Gastos de personal</i>	62.205,3	0,8
99	2	Funtzionamendu-gastuak <i>Gastos de funcionamiento</i>	9.720,0	0,1

MILA / MILES

SEKZIOA SECCION	KAPITULUA CAPITULO		2006	% GUZTIRA % TOTAL
99	3	Finantza-gastuak <i>Gastos financieros</i>	18,0	0,0
99	4	Gastu arruntetarako transf. eta dirulaguntzak <i>Transferencias y subvenciones gastos corrientes</i>	455,0	0,0
99	6	Inbertsio errealak <i>Inversiones reales</i>	25.872,5	0,3
		GUZTIRA TOTAL	7.623.134,2	100

Administrazio Orokorra
Administración General

SEK./AZPIKONTZEPTUEN ARABERAKO LABURP. - GASTUA
RESUMEN POR SECCIÓN; SUBCONCEPTO - GASTO

ORGANIKOA / ORGANICA

EKONOMIKOA / ECONOMICA

FUNTZIONALA / FUNCIONAL

MILA / MILES

SEKZIOA SECCION	AZPIKONTZEP. SUBCONCEPTO		2006	% GUZTIRA % TOTAL
00		LEGEBILTZARRA PARLAMENTO	25.785,8	0,3
00	4	Gastu arruntetarako transf. eta dirulaguntzak <i>Transferencias y subvenciones gastos corrientes</i>	24.140,4	0,3
00	42	Euskal Alor Publikoko erakundeei <i>A entidades del Sector Público Vasco</i>	24.140,4	0,3
00	429	E.A.P.ko zuzenbide publikoko beste erak. batzuei <i>A otros entes de derecho público del SPV</i>	24.140,4	0,3
00	42900	E.A.P.ko zuzenbide publikoko beste erak. batzuei <i>A otros entes de derecho público del SPV</i>	24.140,4	0,3
00	7	Kapital eragiketetako transf. eta dirulaguntzak <i>Transferencias y subvenciones operaciones capital</i>	1.645,4	0,0
00	72	Euskal Alor Publikoko erakundeei <i>A entidades del Sector Público Vasco</i>	1.645,4	0,0
00	729	E.A.P.ko zuzenbide publikoko beste erak. batzuei <i>A otros entes de derecho público del SPV</i>	1.645,4	0,0
00	72900	E.A.P.ko zuzenbide publikoko beste erak. batzuei <i>A otros entes de derecho público del SPV</i>	1.645,4	0,0
01		LEHENDAKARITZA PRESIDENCIA	24.157,0	0,3
01	1	Langile-gastuak <i>Gastos de personal</i>	7.269,7	0,1
01	10	Goi-karguak <i>Altos cargos</i>	1.274,7	0,0
01	100	Goi-karguen ordainsariak <i>Retribuciones de Altos Cargos</i>	1.274,7	0,0
01	10000	Goi-karguen ordainsariak <i>Retribuciones de Altos Cargos</i>	1.274,7	0,0
01	11	Behin-behineko langileak <i>Personal eventual</i>	994,1	0,0
01	110	Behin-behineko langileen ordainsariak <i>Retribuciones del personal eventual</i>	994,1	0,0
01	11000	Behin-behineko langileen ordainsariak <i>Retribuciones del personal eventual</i>	994,1	0,0
01	12	Funtzionarioak <i>Funcionarios</i>	2.741,2	0,0
01	120	Funtzionarioen ordainsariak <i>Retribuciones de funcionarios</i>	2.741,2	0,0
01	12000	Funtzionarioen ordainsariak <i>Retribuciones de funcionarios</i>	2.741,2	0,0
01	13	Lan-legepekoak <i>Laborales</i>	250,0	0,0
01	130	Lan-legepeko langile finkoen ordainsariak <i>Retribuciones de personal laboral fijo</i>	250,0	0,0
01	13000	Lan-legepeko langile finkoen ordainsariak <i>Retribuciones de personal laboral fijo</i>	250,0	0,0
01	14	Bestelako langileak <i>Otro personal</i>	353,8	0,0
01	140	Bestelako langileriaren ordainsariak <i>Retribuciones de otro personal</i>	353,8	0,0
01	14000	Bestelako langileriaren ordainsariak <i>Retribuciones de otro personal</i>	353,8	0,0
01	16	Kuotak, prestazioak eta gizarte-gastuak <i>Cuotas, prestaciones y gastos sociales</i>	1.656,0	0,0
01	160	Enplegatzaileari dagozkion gizarte-kotizazioak <i>Cotizaciones sociales a cargo del empleador</i>	1.089,1	0,0
01	16000	Enplegatzaileari dagozkion gizarte-kotizazioak <i>Cotizaciones sociales a cargo del empleador</i>	1.089,1	0,0

MILA / MILES

SEKZIOA SECCIÓN	AZPIKONTZER SUBCONCEPTO		2006	% GUZTIRA % TOTAL
01	161	Indemnitzazioa, Gizarte-prestazioak <i>Indemnizaciones, Prestaciones Sociales</i>	505,9	0,0
01	16101	Indemnitzazioak <i>Indemnizaciones</i>	455,9	0,0
01	16111	Pentsioetako sistema osagarrietarako ekarpenak <i>Aportaciones a sistemas complementarios pensiones</i>	50,1	0,0
01	162	Bestelako gastu sozialak <i>Otros gastos sociales</i>	61,0	0,0
01	16201	Langileriaren prestakuntza eta hobekuntza <i>Formación y perfeccionamiento del personal</i>	41,0	0,0
01	16211	Gizarte ekintza <i>Acción social</i>	20,0	0,0
01	2	Funtzionamendu-gastuak <i>Gastos de funcionamiento</i>	6.935,5	0,1
01	21	Alokairuak eta kanonak <i>Arrendamientos y cánones</i>	424,9	0,0
01	212	Eraikuntzak <i>Construcciones</i>	154,4	0,0
01	21200	Eraikuntzak <i>Construcciones</i>	154,4	0,0
01	213	Instalazio teknikoak, makineria eta tresneria <i>Instalaciones técnicas, maquinaria y utillaje</i>	30,4	0,0
01	21311	Makineria <i>Maquinaria</i>	30,4	0,0
01	214	Altzariak <i>Mobiliario</i>	36,6	0,0
01	21400	Altzariak <i>Mobiliario</i>	36,6	0,0
01	215	Informazio prozesuetako ekipoak <i>Equipos para procesos de información</i>	121,2	0,0
01	21500	Informazio prozesuetako ekipoak <i>Equipos para procesos de información</i>	121,2	0,0
01	216	Garraio-elementuak <i>Elementos de transporte</i>	52,3	0,0
01	21600	Garraio-elementuak <i>Elementos de transporte</i>	52,3	0,0
01	218	Kanonak <i>Cánones</i>	30,0	0,0
01	21800	Kanonak <i>Cánones</i>	30,0	0,0
01	22	Konponketak eta zainketak <i>Reparaciones y conservación</i>	331,9	0,0
01	222	Eraikuntzak <i>Construcciones</i>	98,1	0,0
01	22200	Eraikuntzak <i>Construcciones</i>	98,1	0,0
01	223	Instalazio teknikoak, makineria eta tresneria <i>Instalaciones técnicas, maquinaria y utillaje</i>	136,3	0,0
01	22301	Instalazio teknikoak <i>Instalaciones técnicas</i>	97,4	0,0
01	22311	Makineria <i>Maquinaria</i>	32,2	0,0
01	22321	Tresneria <i>Utillaje</i>	6,7	0,0
01	224	Altzariak <i>Mobiliario</i>	32,9	0,0
01	22400	Altzariak <i>Mobiliario</i>	32,9	0,0
01	225	Informazio prozesuetako ekipoak <i>Equipos para procesos de información</i>	43,2	0,0
01	22500	Informazio prozesuetako ekipoak <i>Equipos para procesos de información</i>	43,2	0,0
01	226	Garraio-elementuak <i>Elementos de transporte</i>	21,5	0,0

MILA / MILES

SEKZIOA SECCION	AZPIKONTZEP. SUBCONCEPTO		2006	% GUZTIRA % TOTAL
01	22600	Garraio-elementuak <i>Elementos de transporte</i>	21,5	0,0
01	23	Kanpoko beste zerbitzu batzuk <i>Otros servicios exteriores</i>	6.128,2	0,1
01	232	Profesional independenteen zerbitzuak <i>Servicios de profesionales independientes</i>	490,9	0,0
01	23201	Profesional independenteen zerbitzuak <i>Servicios de profesionales independientes</i>	490,9	0,0
01	233	Garraioa <i>Transportes</i>	38,0	0,0
01	23300	Garraioa <i>Transportes</i>	38,0	0,0
01	234	Aseguru-sariak <i>Primas de seguros</i>	10,3	0,0
01	23400	Aseguru-sariak <i>Primas de seguros</i>	10,3	0,0
01	236	Komunik. inst., publizitat. eta harreman publikoak <i>Comunicación institucional, publicidad y rela.pú.</i>	1.077,8	0,0
01	23601	Erakunde-komunikazioa, publizitatea <i>Comunicación institucional, publicidad</i>	830,7	0,0
01	23611	Protokolo eta ordezkapen jarduerak <i>Atenciones protocolarias y representativas</i>	247,1	0,0
01	237	Hornidurak <i>Suministros</i>	375,9	0,0
01	23701	Energia elektrikoa <i>Energía eléctrica</i>	185,0	0,0
01	23711	Ura <i>Agua</i>	58,4	0,0
01	23721	Gasa <i>Gas</i>	55,0	0,0
01	23741	Jantziak, uniformeak eta lentzeria <i>Vestuario, uniformes y lencería</i>	14,0	0,0
01	23751	Elikagaiak <i>Productos alimenticios</i>	18,6	0,0
01	23761	Farmazi produktuak eta hemoderibatutak <i>Productos farmacéuticos y hemoderivados</i>	3,9	0,0
01	23771	Tresnak eta erremintak <i>Útiles, herramientas</i>	40,2	0,0
01	23799	Bestelako hornidurak <i>Otros suministros</i>	0,8	0,0
01	238	Kanpoko beste zerbitzu batzuk <i>Otros servicios exteriores</i>	4.135,2	0,1
01	23801	Bulegoko materiala <i>Material de oficina</i>	209,4	0,0
01	23802	Prentsa, aldizkariak, liburuak eta argitalpenak <i>Prensa, revistas, libros y otras publicaciones</i>	183,6	0,0
01	23811	Garbiketa eta higieena <i>Limpieza y aseo</i>	362,8	0,0
01	23821	Segurtasuna <i>Seguridad</i>	32,9	0,0
01	23831	Lokomozioa eta egonaldi-gastuak <i>Locomoción y gastos de estancia</i>	1.022,8	0,0
01	23851	Komunikazio telefonikoak, informatikoak eta telem. <i>Comunicaciones telefónicas, informáticas y telemá.</i>	245,5	0,0
01	23855	Posta-komunikazioak <i>Comunicaciones postales</i>	59,6	0,0
01	23856	Mezularitza <i>Mensajería</i>	118,5	0,0
01	23861	Aplikazio informatikoen mantenimendua eta ustiap. <i>Mante. y explotación de aplicaciones informáticas</i>	517,0	0,0
01	23881	Argitalpenak eta argitalpenen banaketa <i>Edición y distribución de publicaciones</i>	355,9	0,0
01	23882	Bilerak, hitzaldiak eta ikastaroak <i>Reuniones, conferencias y cursos</i>	418,7	0,0

MILA / MILES

SEKZIOA SECCION	AZPIKONTZER SUBCONCEPTO		2006	% GUZTIRA % TOTAL
01	23899	Bestelako zerbitzuak <i>Otros servicios</i>	608,4	0,0
01	24	Kanpotik eskainitako osasun-zerbitzuak <i>Servicios exteriores de carácter sanitario</i>	1,8	0,0
01	242	EAEko Erak.-Adm.aren kanpokoek eskainitakoak <i>Prestados por entidades fuera de la Admón. Ins. CAE</i>	1,8	0,0
01	24241	Osasun-laguntza gastuen itzulera <i>Reintegro de gastos de asistencia sanitaria</i>	1,8	0,0
01	28	Bestelako gastuak <i>Otros gastos</i>	48,7	0,0
01	281	Zergak <i>Tributos</i>	48,7	0,0
01	28101	Ondasun Higiezinaren gaineko Zerga (OHZ) <i>Impuesto sobre Bienes Inmuebles (IBI)</i>	7,7	0,0
01	28199	Bestelako zergak <i>Otros impuestos</i>	41,0	0,0
01	4	Gastu arruntetarako transf. eta dirulaguntzak <i>Transferencias y subvenciones gastos corrientes</i>	8.230,8	0,1
01	41	EAE-KO Administrazio Publikoari <i>A la Administración Pública de la CAE</i>	4.528,0	0,1
01	412	Erakunde autonomoei <i>A Organismos Autónomos</i>	4.528,0	0,1
01	41201	Erakunde autonomo administratiboei <i>A Organismos Autónomos Administrativos</i>	4.528,0	0,1
01	42	Euskal Alor Publikoko erakundeei <i>A entidades del Sector Público Vasco</i>	18,0	0,0
01	429	E.A.P.ko zuzenbide publikoko beste erak. batzuei <i>A otros entes de derecho público del SPV</i>	18,0	0,0
01	42900	E.A.P.ko zuzenbide publikoko beste erak. batzuei <i>A otros entes de derecho público del SPV</i>	18,0	0,0
01	45	Enpresa, familia eta beste alor eta erak. batzuei <i>A empresas, familias y otros sectores y entidades</i>	3.684,8	0,0
01	452	Bestelako enpresa pribatuei <i>A otras empresas privadas</i>	6,0	0,0
01	45200	Bestelako enpresa pribatuei <i>A otras empresas privadas</i>	6,0	0,0
01	453	Familiei <i>A familias</i>	817,3	0,0
01	45301	Familiei <i>A familias</i>	817,3	0,0
01	454	Irabazi-asmorik gabeko erakundeei <i>A instituciones sin fines de lucro</i>	2.861,5	0,0
01	45401	Fundazioei <i>A fundaciones</i>	48,1	0,0
01	45499	Irabazi-asmorik gabeko beste erak. batzuei <i>A otras instituciones sin fines de lucro</i>	2.813,4	0,0
01	6	Inbertsio errealak <i>Inversiones reales</i>	1.259,0	0,0
01	61	Erabilera orokorreko inbertsio errealak <i>Inversiones destinadas al uso general</i>	150,0	0,0
01	612	Azpiegitura eta ondasunak <i>Infraestructuras y bienes</i>	150,0	0,0
01	61201	Guztiek erabiltzeko azpiegiturak eta ondasunak <i>Infraestructuras y bienes</i>	150,0	0,0
01	62	Bestelako inbertsioak <i>Otras inversiones</i>	1.066,0	0,0
01	622	Eraikuntzak <i>Construcciones</i>	495,3	0,0
01	62201	Eraikuntzak <i>Construcciones</i>	495,3	0,0
01	623	Instalazio teknikoak, makinak, tresnak eta beste <i>Instalaciones técnicas, maquinaria, utillaje y o.</i>	101,0	0,0
01	62301	Instalazio teknikoak <i>Instalaciones técnicas</i>	56,0	0,0

MILA / MILES

SEKZIOA SECCION	AZPIKONTZEP. SUBCONCEPTO		2006	% GUZTIRA % TOTAL
01	62321	Tresneria <i>Utillaje</i>	45,0	0,0
01	624	Altzariak <i>Mobiliario</i>	166,1	0,0
01	62401	Altzariak <i>Mobiliario</i>	166,1	0,0
01	625	Informazio prozesuetako ekipoak <i>Equipos para procesos de información</i>	153,6	0,0
01	62501	Informazio prozesuetako ekipoak <i>Equipos para procesos de información</i>	153,6	0,0
01	629	Beste ibilgetu material batzuetako inbertsioak <i>Inversiones en otro inmovilizado material</i>	150,0	0,0
01	62901	Segurtasun ekipoak eta elementuak <i>Equipos y elementos de seguridad</i>	40,0	0,0
01	62999	Bestelako ibilgetu materiala <i>Otro inmovilizado material</i>	110,0	0,0
01	63	Inbertsio inmaterialak <i>Inversiones inmateriales</i>	43,0	0,0
01	632	Aplikazio informatikoak <i>Aplicaciones informáticas</i>	43,0	0,0
01	63201	Aplikazio informatikoak <i>Aplicaciones informáticas</i>	43,0	0,0
01	7	Kapital eragiketako transf. eta dirulaguntzak <i>Transferencias y subvenciones operaciones capital</i>	425,0	0,0
01	75	Enpresa, familia eta beste alor eta erak. batzuei <i>A empresas, familias y otros sectores y entidades</i>	425,0	0,0
01	754	Irabazi-asmorik gabeko erakundeei <i>A instituciones sin fines de lucro</i>	425,0	0,0
01	75499	Irabazi-asmorik gabeko beste erakunde batzuei <i>A otras instituciones sin fines de lucro</i>	425,0	0,0
01	8	Finantza-aktiboen gehikuntza <i>Aumento de activos financieros</i>	37,0	0,0
01	82	Beste erakunde batzuetako finantza-inbertsioak <i>Inversiones financieras en otras entidades</i>	37,0	0,0
01	824	Langileentzako kredituak <i>Créditos al personal</i>	37,0	0,0
01	82401	Langileentzako kredituak, epe luzera <i>A l/plazo al personal</i>	37,0	0,0
02		LEHENDAKARIORETZA VICEPRESIDENCIA	15.357,0	0,2
02	1	Langile-gastuak <i>Gastos de personal</i>	7.462,5	0,1
02	10	Goi-karguak <i>Altos cargos</i>	1.327,6	0,0
02	100	Goi-karguen ordainsariak <i>Retribuciones de Altos Cargos</i>	1.327,6	0,0
02	10000	Goi-karguen ordainsariak <i>Retribuciones de Altos Cargos</i>	1.327,6	0,0
02	11	Behin-behineko langileak <i>Personal eventual</i>	328,5	0,0
02	110	Behin-behineko langileen ordainsariak <i>Retribuciones del personal eventual</i>	328,5	0,0
02	11000	Behin-behineko langileen ordainsariak <i>Retribuciones del personal eventual</i>	328,5	0,0
02	12	Funtzionarioak <i>Funcionarios</i>	4.469,9	0,1
02	120	Funtzionarioen ordainsariak <i>Retribuciones de funcionarios</i>	4.469,9	0,1
02	12000	Funtzionarioen ordainsariak <i>Retribuciones de funcionarios</i>	4.469,9	0,1
02	13	Lan-legepekoak <i>Laborales</i>	25,8	0,0
02	130	Lan-legepeko langile finkoen ordainsariak <i>Retribuciones de personal laboral fijo</i>	25,8	0,0

MILA / MILES

SEKZIOA SECCION	AZPIKONTZER SUBCONCEPTO		2006	% GUZTIRA % TOTAL
02	13000	Lan-legepeko langile finkoen ordainsariak <i>Retribuciones de personal laboral fijo</i>	25,8	0,0
02	16	Kuotak, prestazioak eta gizarte-gastuak <i>Cuotas, prestaciones y gastos sociales</i>	1.310,7	0,0
02	160	Enplegatzaileari dagozkion gizarte-kotizazioak <i>Cotizaciones sociales a cargo del empleador</i>	1.174,1	0,0
02	16000	Enplegatzaileari dagozkion gizarte-kotizazioak <i>Cotizaciones sociales a cargo del empleador</i>	1.174,1	0,0
02	161	Indemnizazioa, Gizarte-prestazioak <i>Indemnizaciones, Prestaciones Sociales</i>	50,7	0,0
02	16111	Pentsioetako sistema osagarrietarako ekarpenak <i>Aportaciones a sistemas complementarios pensiones</i>	50,7	0,0
02	162	Bestelako gastu sozialak <i>Otros gastos sociales</i>	85,9	0,0
02	16201	Langileriaren prestakuntza eta hobekuntza <i>Formación y perfeccionamiento del personal</i>	75,9	0,0
02	16211	Gizarte ekintza <i>Acción social</i>	10,0	0,0
02	2	Funtzionamendu-gastuak <i>Gastos de funcionamiento</i>	7.766,1	0,1
02	21	Alokairuak eta kanonak <i>Arendamientos y cánones</i>	204,4	0,0
02	212	Eraikuntzak <i>Construcciones</i>	3,2	0,0
02	21200	Eraikuntzak <i>Construcciones</i>	3,2	0,0
02	214	Altzariak <i>Mobiliario</i>	13,4	0,0
02	21400	Altzariak <i>Mobiliario</i>	13,4	0,0
02	215	Informazio prozesuetako ekipoak <i>Equipos para procesos de información</i>	84,0	0,0
02	21500	Informazio prozesuetako ekipoak <i>Equipos para procesos de información</i>	84,0	0,0
02	218	Kanonak <i>Cánones</i>	103,8	0,0
02	21800	Kanonak <i>Cánones</i>	103,8	0,0
02	22	Konponketak eta zainketak <i>Reparaciones y conservación</i>	5,9	0,0
02	224	Altzariak <i>Mobiliario</i>	3,3	0,0
02	22400	Altzariak <i>Mobiliario</i>	3,3	0,0
02	225	Informazio prozesuetako ekipoak <i>Equipos para procesos de información</i>	2,6	0,0
02	22500	Informazio prozesuetako ekipoak <i>Equipos para procesos de información</i>	2,6	0,0
02	23	Kanpoko beste zerbitzu batzuk <i>Otros servicios exteriores</i>	7.485,6	0,1
02	236	Komunik. inst., publizitat. eta harreman publikoak <i>Comunicación institucional, publicidad y rela.pú.</i>	3,5	0,0
02	23611	Protokolo eta ordezkapen jarduerak <i>Atenciones protocolarias y representativas</i>	3,5	0,0
02	237	Hornidurak <i>Suministros</i>	2,6	0,0
02	23799	Bestelako hornidurak <i>Otros suministros</i>	2,6	0,0
02	238	Kanpoko beste zerbitzu batzuk <i>Otros servicios exteriores</i>	7.479,4	0,1
02	23802	Prensa, aldizkariak, liburuak eta argitalpenak <i>Prensa, revistas, libros y otras publicaciones</i>	75,2	0,0
02	23831	Lokomozioa eta egonaldi-gastuak <i>Locomoción y gastos de estancia</i>	97,9	0,0

MILA / MILES

SEKZIOA SECCION	AZPIKONTZEP. SUBCONCEPTO		2006	% GUZTIRA % TOTAL
02	23851	Komunikazio telefonikoak, informatikoak eta telem. <i>Comunicaciones telefónicas, informáticas y telemá.</i>	9,2	0,0
02	23855	Posta-komunikazioak <i>Comunicaciones postales</i>	200,0	0,0
02	23856	Mezularitza <i>Mensajería</i>	13,4	0,0
02	23861	Aplikazio informatikoen mantenimendua eta ustiap. <i>Mante. y explotación de aplicaciones informáticas</i>	909,4	0,0
02	23881	Argitalpenak eta argitalpenen banaketa <i>Edición y distribución de publicaciones</i>	824,5	0,0
02	23882	Bilerak, hitzaldiak eta ikastaroak <i>Reuniones, conferencias y cursos</i>	27,4	0,0
02	23899	Bestelako zerbitzuak <i>Otros servicios</i>	5.322,5	0,1
02	28	Bestelako gastuak <i>Otros gastos</i>	70,2	0,0
02	282	Beste hainbat gastu <i>Diversos gastos</i>	70,2	0,0
02	28201	Juridikoak, auzi-gastuak eta epaiengatiko kalte-o. <i>Jurídicos y contenciosos e indemni. por sentencias</i>	70,2	0,0
02	6	Inbertsio errealak <i>Inversiones reales</i>	76,9	0,0
02	62	Bestelako inbertsioak <i>Otras inversiones</i>	16,9	0,0
02	624	Altzariak <i>Mobiliario</i>	13,9	0,0
02	62401	Altzariak <i>Mobiliario</i>	13,9	0,0
02	625	Informazio prozesuetako ekipoa <i>Equipos para procesos de información</i>	3,0	0,0
02	62501	Informazio prozesuetako ekipoa <i>Equipos para procesos de información</i>	3,0	0,0
02	63	Inbertsio inmaterialak <i>Inversiones inmateriales</i>	60,0	0,0
02	632	Aplikazio informatikoak <i>Aplicaciones informáticas</i>	60,0	0,0
02	63201	Aplikazio informatikoak <i>Aplicaciones informáticas</i>	60,0	0,0
02	8	Finantza-aktiboen gehikuntza <i>Aumento de activos financieros</i>	51,5	0,0
02	82	Beste erakunde batzuetako finantza-inbertsioak <i>Inversiones financieras en otras entidades</i>	51,5	0,0
02	824	Langileentzako kredituak <i>Créditos al personal</i>	51,5	0,0
02	82401	Langileentzako kredituak, epe luzera <i>A l/plazo al personal</i>	51,5	0,0
03		OGASUN ETA HERRI ADMINISTRAZIOA HACIENDA Y ADMINISTRACIÓN PÚBLICA	152.050,0	2,0
03	1	Langile-gastuak <i>Gastos de personal</i>	23.251,2	0,3
03	10	Goi-karguak <i>Altos cargos</i>	1.329,7	0,0
03	100	Goi-karguen ordainsariak <i>Retribuciones de Altos Cargos</i>	1.329,7	0,0
03	10000	Goi-karguen ordainsariak <i>Retribuciones de Altos Cargos</i>	1.329,7	0,0
03	11	Behin-behineko langileak <i>Personal eventual</i>	382,2	0,0
03	110	Behin-behineko langileen ordainsariak <i>Retribuciones del personal eventual</i>	382,2	0,0
03	11000	Behin-behineko langileen ordainsariak <i>Retribuciones del personal eventual</i>	382,2	0,0
03	12	Funtzionarioak <i>Funcionarios</i>	15.493,5	0,2

MILA / MILES

SEKZIOA SECCIÓN	AZPIKONTZER SUBCONCEPTO		2006	% GUZTIRA % TOTAL
03	120	Funtzionarioen ordainsariak <i>Retribuciones de funcionarios</i>	15.493,5	0,2
03	12000	Funtzionarioen ordainsariak <i>Retribuciones de funcionarios</i>	15.493,5	0,2
03	13	Lan-legepekoak <i>Laborales</i>	1.351,6	0,0
03	130	Lan-legepeko langile finkoen ordainsariak <i>Retribuciones de personal laboral fijo</i>	1.351,6	0,0
03	13000	Lan-legepeko langile finkoen ordainsariak <i>Retribuciones de personal laboral fijo</i>	1.351,6	0,0
03	16	Kuotak, prestazioak eta gizarte-gastuak <i>Cuotas, prestaciones y gastos sociales</i>	4.694,1	0,1
03	160	Enplegatzaileari dagozkion gizarte-kotizazioak <i>Cotizaciones sociales a cargo del empleador</i>	4.369,3	0,1
03	16000	Enplegatzaileari dagozkion gizarte-kotizazioak <i>Cotizaciones sociales a cargo del empleador</i>	4.369,3	0,1
03	161	Indemnizazioa, Gizarte-prestazioak <i>Indemnizaciones, Prestaciones Sociales</i>	169,6	0,0
03	16111	Pentsioetako sistema osagarrietarako ekarpenak <i>Aportaciones a sistemas complementarios pensiones</i>	169,6	0,0
03	162	Bestelako gastu sozialak <i>Otros gastos sociales</i>	155,2	0,0
03	16201	Langileriaren prestakuntza eta hobekuntza <i>Formación y perfeccionamiento del personal</i>	125,2	0,0
03	16211	Gizarte ekintza <i>Acción social</i>	30,0	0,0
03	2	Funtzionamendu-gastuak <i>Gastos de funcionamiento</i>	52.343,0	0,7
03	21	Alokairuak eta kanonak <i>Arrendamientos y cánones</i>	1.118,7	0,0
03	212	Eraikuntzak <i>Construcciones</i>	23,3	0,0
03	21200	Eraikuntzak <i>Construcciones</i>	23,3	0,0
03	214	Altzariak <i>Mobiliario</i>	67,6	0,0
03	21400	Altzariak <i>Mobiliario</i>	67,6	0,0
03	215	Informazio prozesuetako ekipoa <i>Equipos para procesos de información</i>	312,0	0,0
03	21500	Informazio prozesuetako ekipoa <i>Equipos para procesos de información</i>	312,0	0,0
03	216	Garraio-elementuak <i>Elementos de transporte</i>	288,6	0,0
03	21600	Garraio-elementuak <i>Elementos de transporte</i>	288,6	0,0
03	218	Kanonak <i>Cánones</i>	427,2	0,0
03	21800	Kanonak <i>Cánones</i>	427,2	0,0
03	22	Konponketak eta zainketak <i>Reparaciones y conservación</i>	2.709,6	0,0
03	222	Eraikuntzak <i>Construcciones</i>	1.506,0	0,0
03	22200	Eraikuntzak <i>Construcciones</i>	1.506,0	0,0
03	223	Instalazio teknikoak, makineria eta tresneria <i>Instalaciones técnicas, maquinaria y utillaje</i>	747,1	0,0
03	22301	Instalazio teknikoak <i>Instalaciones técnicas</i>	343,0	0,0
03	22311	Makineria <i>Maquinaria</i>	403,1	0,0
03	22321	Tresneria <i>Utillaje</i>	1,0	0,0

MILA / MILES

SEKZIOA SECCION	AZPIKONTZEP. SUBCONCEPTO		2006	% GUZTIRA % TOTAL
03	224	Altzariak <i>Mobiliario</i>	35,6	0,0
03	22400	Altzariak <i>Mobiliario</i>	35,6	0,0
03	225	Informazio prozesuetako ekipoa <i>Equipos para procesos de información</i>	19,2	0,0
03	22500	Informazio prozesuetako ekipoa <i>Equipos para procesos de información</i>	19,2	0,0
03	226	Garraio-elementuak <i>Elementos de transporte</i>	300,0	0,0
03	22600	Garraio-elementuak <i>Elementos de transporte</i>	300,0	0,0
03	227	Bestelako ibilgetu materiala <i>Otro inmovilizado material</i>	101,8	0,0
03	22700	Bestelako ibilgetu materiala <i>Otro inmovilizado material</i>	101,8	0,0
03	23	Kanpoko beste zerbitzu batzuk <i>Otros servicios exteriores</i>	47.147,2	0,6
03	232	Profesional independenteen zerbitzuak <i>Servicios de profesionales independientes</i>	409,8	0,0
03	23201	Profesional independenteen zerbitzuak <i>Servicios de profesionales independientes</i>	177,7	0,0
03	23211	Informatika aholkularitza eta azter lanak <i>Consultoría y estudios informáticos.</i>	232,1	0,0
03	233	Garraioa <i>Transportes</i>	3,3	0,0
03	23300	Garraioa <i>Transportes</i>	3,3	0,0
03	236	Komunik. inst., publizitat. eta harreman publikoak <i>Comunicación institucional, publicidad y rela.pú.</i>	78,5	0,0
03	23601	Erakunde-komunikazioa, publizitatea <i>Comunicación institucional, publicidad</i>	75,1	0,0
03	23611	Protokolo eta ordezkapen jarduerak <i>Atenciones protocolarias y representativas</i>	3,4	0,0
03	237	Hornidurak <i>Suministros</i>	1.979,8	0,0
03	23701	Energia elektrikoa <i>Energía eléctrica</i>	1.125,2	0,0
03	23711	Ura <i>Agua</i>	25,8	0,0
03	23721	Gasa <i>Gas</i>	468,0	0,0
03	23741	Jantziak, uniformeak eta lenceria <i>Vestuario, uniformes y lencería</i>	11,5	0,0
03	23751	Elikagaiak <i>Productos alimenticios</i>	120,0	0,0
03	23761	Farmazi produktuak eta hemoderibatuak <i>Productos farmacéuticos y hemoderivados</i>	16,0	0,0
03	23762	Osasungintzako tresneria eta lanabes txikiak <i>Instrumental y pequeño utillaje sanitario</i>	1,0	0,0
03	23771	Tresnak eta erremintak <i>Útiles, herramientas</i>	10,0	0,0
03	23799	Bestelako hornidurak <i>Otros suministros</i>	202,4	0,0
03	238	Kanpoko beste zerbitzu batzuk <i>Otros servicios exteriores</i>	44.675,8	0,6
03	23801	Bulegoko materiala <i>Material de oficina</i>	1.720,0	0,0
03	23802	Prentsa, aldizkariak, liburuak eta argitalpenak <i>Prensa, revistas, libros y otras publicaciones</i>	180,5	0,0
03	23811	Garbiketa eta higieena <i>Limpieza y aseo</i>	2.472,4	0,0
03	23821	Segurtasuna <i>Seguridad</i>	1.326,0	0,0

MILA / MILES

SEKZIOA SECCIÓN	AZPIKONTZER SUBCONCEPTO		2006	% GUZTIRA % TOTAL
03	23831	Lokomozioa eta egonaldi-gastuak <i>Locomoción y gastos de estancia</i>	931,6	0,0
03	23851	Komunikazio telefonikoak, informatikoak eta telem. <i>Comunicaciones telefónicas, informáticas y telemá.</i>	2.910,2	0,0
03	23855	Posta-komunikazioak <i>Comunicaciones postales</i>	1.800,0	0,0
03	23856	Mezularitza <i>Mensajería</i>	70,5	0,0
03	23861	Aplikazio informatikoen mantenimendua eta ustiap. <i>Mante. y explotación de aplicaciones informáticas</i>	26.233,6	0,3
03	23881	Argitalpenak eta argitalpenen banaketa <i>Edición y distribución de publicaciones</i>	560,0	0,0
03	23882	Bilerak, hitzaldiak eta ikastaroak <i>Reuniones, conferencias y cursos</i>	71,3	0,0
03	23883	Beste adm. publiko batzuek eskaintako zerbitzuak <i>Prestación de servicios por otras Admones. Públ.</i>	1.282,0	0,0
03	23884	Zaintzea, gordailatzea eta biltegitratzea <i>Custodia, depósito y almacenaje</i>	300,0	0,0
03	23899	Bestelako zerbitzuak <i>Otros servicios</i>	4.817,8	0,1
03	28	Bestelako gastuak <i>Otros gastos</i>	1.367,5	0,0
03	281	Zergak <i>Tributos</i>	65,0	0,0
03	28103	Trakzio Mekanikozko Ibilgailuen gaineko Zerga <i>Impuesto sobre Vehículos de Tracción Mecánica</i>	65,0	0,0
03	282	Beste hainbat gastu <i>Diversos gastos</i>	1.302,5	0,0
03	28211	Abalen betearazpena <i>Ejecución de avales</i>	1.302,5	0,0
03	3	Finantza-gastuak <i>Gastos financieros</i>	50,0	0,0
03	38	Bestelako finantza-gastuak <i>Otros gastos financieros</i>	50,0	0,0
03	381	Berandutze-interesak <i>Intereses de demora</i>	50,0	0,0
03	38100	Berandutze-interesak <i>Intereses de demora</i>	50,0	0,0
03	4	Gastu arruntetarako transf. eta dirulaguntzak <i>Transferencias y subvenciones gastos corrientes</i>	29.344,1	0,4
03	41	EAE-KO Administrazio Publikoari <i>A la Administración Pública de la CAE</i>	29.078,6	0,4
03	412	Erakunde autonomoi <i>A Organismos Autónomos</i>	29.078,6	0,4
03	41201	Erakunde autonomo administratiboei <i>A Organismos Autónomos Administrativos</i>	29.078,6	0,4
03	45	Enpresa, familia eta beste alor eta erak. batzuei <i>A empresas, familias y otros sectores y entidades</i>	265,5	0,0
03	454	Irabazi-asmorik gabeko erakundeei <i>A instituciones sin fines de lucro</i>	265,5	0,0
03	45499	Irabazi-asmorik gabeko beste erak. batzuei <i>A otras instituciones sin fines de lucro</i>	265,5	0,0
03	6	Inbertsio errealak <i>Inversiones reales</i>	7.363,5	0,1
03	62	Bestelako inbertsioak <i>Otras inversiones</i>	7.319,5	0,1
03	621	Lurrak eta ondasun naturalak <i>Terrenos y bienes naturales</i>	35,0	0,0
03	62101	Lurrak eta ondasun naturalak <i>Terrenos y bienes naturales</i>	35,0	0,0
03	622	Eraikuntzak <i>Construcciones</i>	4.772,0	0,1
03	62281	Aribideko eraikuntzak <i>Construcciones en curso</i>	4.772,0	0,1

MILA / MILES

SEKZIOA SECCION	AZPIKONTZEP. SUBCONCEPTO		2006	% GUZTIRA % TOTAL
03	623	Instalazio teknikoak, makinak, tresnak eta beste <i>Instalaciones técnicas, maquinaria, utillaje y o.</i>	221,5	0,0
03	62301	Instalazio teknikoak <i>Instalaciones técnicas</i>	120,0	0,0
03	62311	Makineria <i>Maquinaria</i>	74,0	0,0
03	62321	Tresneria <i>Utillaje</i>	27,5	0,0
03	624	Altzariak <i>Mobiliario</i>	1.276,0	0,0
03	62401	Altzariak <i>Mobiliario</i>	1.276,0	0,0
03	625	Informazio prozesuetako ekipoa <i>Equipos para procesos de información</i>	7,0	0,0
03	62501	Informazio prozesuetako ekipoa <i>Equipos para procesos de información</i>	7,0	0,0
03	626	Garraio-elementuak <i>Elementos de transporte</i>	620,0	0,0
03	62601	Garraio-elementuak <i>Elementos de transporte</i>	620,0	0,0
03	629	Beste ibilgetu material batzuetako inbertsioak <i>Inversiones en otro inmovilizado material</i>	388,0	0,0
03	62901	Segurtasun ekipoa eta elementuak <i>Equipos y elementos de seguridad</i>	388,0	0,0
03	63	Inbertsio inmaterialak <i>Inversiones inmateriales</i>	44,0	0,0
03	631	Jabetza industrial, eskualdatze-eskub. eta j. i. <i>Propiedad industrial, derechos de traspaso y p.i.</i>	36,0	0,0
03	63103	Jabetza intelektual <i>Propiedad intelectual</i>	36,0	0,0
03	632	Aplikazio informatikoak <i>Aplicaciones informáticas</i>	8,0	0,0
03	63201	Aplikazio informatikoak <i>Aplicaciones informáticas</i>	8,0	0,0
03	7	Kapital eragiketako transf. eta dirulaguntzak <i>Transferencias y subvenciones operaciones capital</i>	39.525,1	0,5
03	71	EAEko Administrazio Publikoari <i>A la Administración Pública de la CAE</i>	1.177,7	0,0
03	712	Erakunde autonomoi <i>A Organismos Autónomos</i>	1.177,7	0,0
03	71201	Erakunde autonomo administratiboak <i>A Organismos Autónomos Administrativos</i>	1.177,7	0,0
03	72	Euskal Alor Publikoko erakundeei <i>A entidades del Sector Público Vasco</i>	36.000,0	0,5
03	722	Euskal Alor Publikoko toki-erakundeei <i>A Entidades Locales del Sector Público Vasco</i>	36.000,0	0,5
03	72201	Udalerriak <i>A Municipios</i>	36.000,0	0,5
03	75	Enpresa, familia eta beste alor eta erak. batzuei <i>A empresas, familias y otros sectores y entidades</i>	2.347,5	0,0
03	751	Partaidetzako enpresa pribatuei <i>A empresas privadas participadas</i>	2.347,5	0,0
03	75100	Partaidetzako enpresa pribatuei <i>A empresas privadas participadas</i>	2.347,5	0,0
03	8	Finantza-aktiboen gehikuntza <i>Aumento de activos financieros</i>	173,0	0,0
03	82	Beste erakunde batzuetako finantza-inbertsioak <i>Inversiones financieras en otras entidades</i>	173,0	0,0
03	824	Langileentzako kredituak <i>Créditos al personal</i>	173,0	0,0
03	82401	Langileentzako kredituak, epe luzera <i>A l/plazo al personal</i>	173,0	0,0
04		JUSTIZIA, LAN ETA GIZARTE SEGURANTZA JUSTICIA, EMPLEO Y SEGURIDAD SOCIAL	478.946,0	6,3

MILA / MILES

SEKZIOA SECCION	AZPIKONTZER SUBCONCEPTO		2006	% GUZTIRA % TOTAL
04	1	Langile-gastuak <i>Gastos de personal</i>	82.243,2	1,1
04	10	Goi-karguak <i>Altos cargos</i>	1.202,8	0,0
04	100	Goi-karguen ordainsariak <i>Retribuciones de Altos Cargos</i>	1.202,8	0,0
04	10000	Goi-karguen ordainsariak <i>Retribuciones de Altos Cargos</i>	1.202,8	0,0
04	11	Behin-behineko langileak <i>Personal eventual</i>	445,6	0,0
04	110	Behin-behineko langileen ordainsariak <i>Retribuciones del personal eventual</i>	445,6	0,0
04	11000	Behin-behineko langileen ordainsariak <i>Retribuciones del personal eventual</i>	445,6	0,0
04	12	Funtzionarioak <i>Funcionarios</i>	61.482,5	0,8
04	120	Funtzionarioen ordainsariak <i>Retribuciones de funcionarios</i>	58.385,5	0,8
04	12000	Funtzionarioen ordainsariak <i>Retribuciones de funcionarios</i>	58.385,5	0,8
04	122	Funtzionarioak ordezkatzten dituztenen ordainsariak <i>Retribuc.del personal que sustituye a funcionarios</i>	3.097,1	0,0
04	12200	Funtzionarioak ordezkatzten dituztenen ordainsariak <i>Retribuc.del personal que sustituye a funcionarios</i>	3.097,1	0,0
04	13	Lan-legepekoak <i>Laborales</i>	7.120,1	0,1
04	130	Lan-legepeko langile finkoen ordainsariak <i>Retribuciones de personal laboral fijo</i>	6.304,2	0,1
04	13000	Lan-legepeko langile finkoen ordainsariak <i>Retribuciones de personal laboral fijo</i>	6.304,2	0,1
04	131	Aldi baterako lan-legepeko langileen ordainsariak <i>Retribuciones del personal laboral temporal</i>	7,5	0,0
04	13100	Aldi baterako lan-legepeko langileen ordainsariak <i>Retribuciones del personal laboral temporal</i>	7,5	0,0
04	132	Lan-legepekoak ordezkatzten dituztenen ordainsariak <i>Retr.del personal que sustituye a personal laboral</i>	808,4	0,0
04	13200	Lan-legepekoak ordezkatzten dituztenen ordainsariak <i>Retr.del personal que sustituye a personal laboral</i>	808,4	0,0
04	14	Bestelako langileak <i>Otro personal</i>	1.391,0	0,0
04	140	Bestelako langileriaren ordainsariak <i>Retribuciones de otro personal</i>	1.391,0	0,0
04	14000	Bestelako langileriaren ordainsariak <i>Retribuciones de otro personal</i>	1.391,0	0,0
04	16	Kuotak, prestazioak eta gizarte-gastuak <i>Cuotas, prestaciones y gastos sociales</i>	10.601,1	0,1
04	160	Enplegatzaileari dagozkion gizarte-kotizazioak <i>Cotizaciones sociales a cargo del empleador</i>	9.577,0	0,1
04	16000	Enplegatzaileari dagozkion gizarte-kotizazioak <i>Cotizaciones sociales a cargo del empleador</i>	9.577,0	0,1
04	161	Indemnizazioa, Gizarte-prestazioak <i>Indemnizaciones, Prestaciones Sociales</i>	691,8	0,0
04	16101	Indemnizazioak <i>Indemnizaciones</i>	122,0	0,0
04	16111	Pentsioetako sistema osagarrietarako ekarpenak <i>Aportaciones a sistemas complementarios pensiones</i>	569,8	0,0
04	162	Bestelako gastu sozialak <i>Otros gastos sociales</i>	332,3	0,0
04	16201	Langileriaren prestakuntza eta hobekuntza <i>Formación y perfeccionamiento del personal</i>	202,1	0,0
04	16211	Gizarte ekintza <i>Acción social</i>	130,2	0,0
04	2	Funtzionamendu-gastuak <i>Gastos de funcionamiento</i>	40.088,7	0,5

MILA / MILES

SEKZIOA SECCION	AZPIKONTZEP. SUBCONCEPTO		2006	% GUZTIRA % TOTAL
04	21	Alokairuak eta kanonak <i>Arrendamientos y cánones</i>	1.706,2	0,0
04	212	Eraikuntzak <i>Construcciones</i>	157,3	0,0
04	21200	Eraikuntzak <i>Construcciones</i>	157,3	0,0
04	215	Informazio prozesuetako ekipiak <i>Equipos para procesos de información</i>	1.441,2	0,0
04	21500	Informazio prozesuetako ekipiak <i>Equipos para procesos de información</i>	1.441,2	0,0
04	216	Garraio-elementuak <i>Elementos de transporte</i>	11,1	0,0
04	21600	Garraio-elementuak <i>Elementos de transporte</i>	11,1	0,0
04	218	Kanonak <i>Cánones</i>	96,6	0,0
04	21800	Kanonak <i>Cánones</i>	96,6	0,0
04	22	Konponketak eta zainketak <i>Reparaciones y conservación</i>	3.425,6	0,0
04	222	Eraikuntzak <i>Construcciones</i>	1.861,4	0,0
04	22200	Eraikuntzak <i>Construcciones</i>	1.861,4	0,0
04	223	Instalazio teknikoak, makineria eta tresneria <i>Instalaciones técnicas, maquinaria y utillaje</i>	251,9	0,0
04	22301	Instalazio teknikoak <i>Instalaciones técnicas</i>	251,9	0,0
04	224	Altzariak <i>Mobiliario</i>	212,2	0,0
04	22400	Altzariak <i>Mobiliario</i>	212,2	0,0
04	225	Informazio prozesuetako ekipiak <i>Equipos para procesos de información</i>	943,5	0,0
04	22500	Informazio prozesuetako ekipiak <i>Equipos para procesos de información</i>	943,5	0,0
04	226	Garraio-elementuak <i>Elementos de transporte</i>	10,0	0,0
04	22600	Garraio-elementuak <i>Elementos de transporte</i>	10,0	0,0
04	227	Bestelako ibilgetu materiala <i>Otro inmovilizado material</i>	146,6	0,0
04	22700	Bestelako ibilgetu materiala <i>Otro inmovilizado material</i>	146,6	0,0
04	23	Kanpoko beste zerbitzu batzuk <i>Otros servicios exteriores</i>	34.822,9	0,5
04	231	Ekitaldiko ikerketa eta garapen gastuak <i>Gastos de investigación y desarrollo del ejercicio</i>	40,8	0,0
04	23100	Ekitaldiko ikerketa eta garapen gastuak <i>Gastos de investigación y desarrollo del ejercicio</i>	40,8	0,0
04	232	Profesional independenteen zerbitzuak <i>Servicios de profesionales independientes</i>	173,4	0,0
04	23201	Profesional independenteen zerbitzuak <i>Servicios de profesionales independientes</i>	173,4	0,0
04	233	Garraioa <i>Transportes</i>	117,6	0,0
04	23300	Garraioa <i>Transportes</i>	117,6	0,0
04	236	Komunik. inst., publizitat. eta harreman publikoak <i>Comunicación institucional, publicidad y rela.pú.</i>	1.414,8	0,0
04	23601	Erakunde-komunikazioa, publizitatea <i>Comunicación institucional, publicidad</i>	1.396,3	0,0
04	23611	Protokolo eta ordezkapen jarduerak <i>Atenciones protocolarias y representativas</i>	18,5	0,0

MILA / MILES

SEKZIOA SECCION	AZPIKONTZER SUBCONCEPTO		2006	% GUZTIRA % TOTAL
04	237	Hornidurak <i>Suministros</i>	1.635,3	0,0
04	23701	Energia elektrikoa <i>Energía eléctrica</i>	976,2	0,0
04	23711	Ura <i>Agua</i>	66,4	0,0
04	23721	Gasa <i>Gas</i>	58,7	0,0
04	23731	Erregaiak <i>Combustibles</i>	17,3	0,0
04	23741	Jantziak, uniformeak eta lenteria <i>Vestuario, uniformes y lencería</i>	29,4	0,0
04	23751	Eliekagaiak <i>Productos alimenticios</i>	4,6	0,0
04	23755	Ikasmateriala <i>Material didáctico</i>	3,1	0,0
04	23761	Farmazi produktuak eta hemoderibatuak <i>Productos farmacéuticos y hemoderivados</i>	99,3	0,0
04	23762	Osasungintzako tresneria eta lanabes txikiak <i>Instrumental y pequeño utillaje sanitario</i>	37,8	0,0
04	23763	Kontsumitzeko eta birjartzeko osasun-gaiak <i>Material sanitario para consumo y reposición</i>	23,3	0,0
04	23799	Bestelako hornidurak <i>Otros suministros</i>	319,2	0,0
04	238	Kanpoko beste zerbitzu batzuk <i>Otros servicios exteriores</i>	31.441,0	0,4
04	23801	Bulegoko materiala <i>Material de oficina</i>	1.331,2	0,0
04	23802	Prensa, aldizkariak, liburak eta argitalpenak <i>Prensa, revistas, libros y otras publicaciones</i>	189,2	0,0
04	23811	Garbiketa eta higieena <i>Limpieza y aseo</i>	1.732,5	0,0
04	23821	Segurtasuna <i>Seguridad</i>	5.991,9	0,1
04	23831	Lokomozioa eta egonaldi-gastuak <i>Locomoción y gastos de estancia</i>	514,6	0,0
04	23851	Komunikazio telefonikoak, informatikoak eta telem. <i>Comunicaciones telefónicas, informáticas y telemá.</i>	2.166,1	0,0
04	23855	Posta-komunikazioak <i>Comunicaciones postales</i>	1.094,8	0,0
04	23856	Mezularitza <i>Mensajería</i>	169,8	0,0
04	23859	Bestelako komunikazioak <i>Otras comunicaciones</i>	1,9	0,0
04	23861	Aplikazio informatikoen mantenimendua eta ustiap. <i>Mante. y explotación de aplicaciones informáticas</i>	7.944,1	0,1
04	23881	Argitalpenak eta argitalpenen banaketa <i>Edición y distribución de publicaciones</i>	210,6	0,0
04	23882	Bilerak, hitzaldiak eta ikastaroak <i>Reuniones, conferencias y cursos</i>	1.418,7	0,0
04	23899	Bestelako zerbitzuak <i>Otros servicios</i>	8.675,5	0,1
04	24	Kanpotik eskainitako osasun-zerbitzuak <i>Servicios exteriores de carácter sanitario</i>	59,9	0,0
04	242	EAEko Erak.-Adm.aren kanpokoek eskainitakoak <i>Prestados por entidades fuera de la Admón.Ins. CAE</i>	59,9	0,0
04	24299	Bestelako osasun-zerbitzuak <i>Otros servicios sanitarios</i>	59,9	0,0
04	28	Bestelako gastuak <i>Otros gastos</i>	74,0	0,0
04	281	Zergak <i>Tributos</i>	9,2	0,0
04	28199	Bestelako zergak <i>Otros impuestos</i>	9,2	0,0

MILA / MILES

SEKZIOA SECCION	AZPIKONTZEP. SUBCONCEPTO		2006	% GUZTIRA % TOTAL
04	282	Beste hainbat gastu <i>Diversos gastos</i>	64,8	0,0
04	28201	Juridikoak, auzi-gastuak eta epaiengatiko kalte-o. <i>Jurídicos y contenciosos e indemn. por sentencias</i>	10,2	0,0
04	28202	Aurreko ekitaldi. bildut. diru-sarreraren itzulketa <i>Devolución ingresos recaudados en ej. anteriores</i>	42,7	0,0
04	28289	Ohizkanpoko beste gastu batzuk <i>Otros gastos extraordinarios</i>	11,9	0,0
04	4	Gastu arruntetarako transf. eta dirulaguntzak <i>Transferencias y subvenciones gastos corrientes</i>	342.803,4	4,5
04	41	EAE-KO Administrazio Publikoari <i>A la Administración Pública de la CAE</i>	20.603,1	0,3
04	412	Erakunde autonomoei <i>A Organismos Autónomos</i>	14.133,1	0,2
04	41201	Erakunde autonomo administratiboiei <i>A Organismos Autónomos Administrativos</i>	14.133,1	0,2
04	414	Sozietate publikoei <i>A Sociedades Públicas</i>	6.470,0	0,1
04	41400	Sozietate publikoei <i>A Sociedades Públicas</i>	6.470,0	0,1
04	42	Euskal Alor Publikoko erakundeei <i>A entidades del Sector Público Vasco</i>	228.428,4	3,0
04	421	Foru Aldundiei <i>A Diputaciones Forales</i>	179.000,0	2,3
04	42100	Foru Aldundiei <i>A Diputaciones Forales</i>	179.000,0	2,3
04	422	Euskal Alor Publikoko toki-erakundeei <i>A Entidades Locales del Sector Público Vasco</i>	49.168,3	0,6
04	42201	Udalerriei <i>A Municipios</i>	47.947,3	0,6
04	42211	Mankomunitateei <i>A Mancomunidades</i>	1.221,0	0,0
04	429	E.A.P.ko zuzenbide publikoko beste erak. batzuei <i>A otros entes de derecho público del SPV</i>	260,1	0,0
04	42900	E.A.P.ko zuzenbide publikoko beste erak. batzuei <i>A otros entes de derecho público del SPV</i>	260,1	0,0
04	44	Atzerrira egindakoak <i>Al exterior</i>	10,2	0,0
04	445	Atzerriko Alor Pribatuari <i>Al sector privado exterior</i>	10,2	0,0
04	44500	Atzerriko Alor Pribatuari <i>Al sector privado exterior</i>	10,2	0,0
04	45	Enpresa, familia eta beste alor eta erak. batzuei <i>A empresas, familias y otros sectores y entidades</i>	93.761,7	1,2
04	452	Bestelako enpresa pribatuei <i>A otras empresas privadas</i>	26.269,0	0,3
04	45200	Bestelako enpresa pribatuei <i>A otras empresas privadas</i>	26.269,0	0,3
04	453	Familiei <i>A familias</i>	34.187,6	0,4
04	45301	Familiei <i>A familias</i>	34.187,6	0,4
04	454	Irabazi-asmorik gabeko erakundeei <i>A instituciones sin fines de lucro</i>	33.305,1	0,4
04	45401	Fundazioei <i>A fundaciones</i>	4.030,7	0,1
04	45499	Irabazi-asmorik gabeko beste erak. batzuei <i>A otras instituciones sin fines de lucro</i>	29.274,4	0,4
04	6	Inbertsio errealak <i>Inversiones reales</i>	8.862,1	0,1
04	62	Bestelako inbertsioak <i>Otras inversiones</i>	3.899,9	0,1
04	622	Eraikuntzak <i>Construcciones</i>	3.251,0	0,0

MILA / MILES

SEKZIOA SECCION	AZPIKONTZER SUBCONCEPTO		2006	% GUZTIRA % TOTAL
04	62201	Eraikuntzak <i>Construcciones</i>	206,0	0,0
04	62281	Aribideko eraikuntzak <i>Construcciones en curso</i>	3.045,0	0,0
04	623	Instalazio teknikoak, makinak, tresnak eta beste <i>Instalaciones técnicas, maquinaria, utillaje y o.</i>	419,2	0,0
04	62301	Instalazio teknikoak <i>Instalaciones técnicas</i>	67,0	0,0
04	62311	Makineria <i>Maquinaria</i>	110,2	0,0
04	62321	Tresneria <i>Utillaje</i>	36,1	0,0
04	62381	Muntatze-fasean dauden instalazioak <i>Instalaciones en montaje</i>	206,0	0,0
04	624	Altzariak <i>Mobiliario</i>	211,2	0,0
04	62401	Altzariak <i>Mobiliario</i>	211,2	0,0
04	625	Informazio prozesuetako ekipoak <i>Equipos para procesos de información</i>	18,5	0,0
04	62501	Informazio prozesuetako ekipoak <i>Equipos para procesos de información</i>	18,5	0,0
04	63	Inbertsio inmaterialak <i>Inversiones inmatrimales</i>	4.812,2	0,1
04	632	Aplikazio informatikoak <i>Aplicaciones informáticas</i>	4.812,2	0,1
04	63201	Aplikazio informatikoak <i>Aplicaciones informáticas</i>	4.812,2	0,1
04	64	Bestelako erak. publikoek kudeatutako inbertsioak <i>Inversiones gestionadas para otros entes públicos</i>	150,0	0,0
04	641	Bestelako erak. publikoek kudeatutako inbertsioak <i>Inversiones gestionadas para otros entes públicos</i>	150,0	0,0
04	64101	Bestelako erak. publikoek kudeatutako inbertsioak <i>Inversiones gestionadas para otros entes públicos</i>	150,0	0,0
04	7	Kapital eragiketetako transf. eta dirulaguntzak <i>Transferencias y subvenciones operaciones capital</i>	4.742,7	0,1
04	71	EAEko Administrazio Publikoari <i>A la Administración Pública de la CAE</i>	1.312,0	0,0
04	714	Sozietate publikoei <i>A Sociedades Públicas</i>	1.312,0	0,0
04	71400	Sozietate publikoei <i>A Sociedades Públicas</i>	1.312,0	0,0
04	72	Euskal Alor Publikoko erakundeei <i>A entidades del Sector Público Vasco</i>	671,3	0,0
04	722	Euskal Alor Publikoko toki-erakundeei <i>A Entidades Locales del Sector Público Vasco</i>	671,3	0,0
04	72201	Udalerriei <i>A Municipios</i>	671,3	0,0
04	75	Enpresa, familia eta beste alor eta erak. batzuei <i>A empresas, familias y otros sectores y entidades</i>	2.759,4	0,0
04	752	Bestelako enpresa pribatuei <i>A otras empresas privadas</i>	2.399,4	0,0
04	75200	Bestelako enpresa pribatuei <i>A otras empresas privadas</i>	2.399,4	0,0
04	754	Irabazi-asmorik gabeko erakundeei <i>A instituciones sin fines de lucro</i>	360,0	0,0
04	75401	Fundazioei <i>A fundaciones</i>	60,0	0,0
04	75499	Irabazi-asmorik gabeko beste erakunde batzuei <i>A otras instituciones sin fines de lucro</i>	300,0	0,0
04	8	Finantza-aktiboen gehikuntza <i>Aumento de activos financieros</i>	206,0	0,0
04	82	Beste erakunde batzuetako finantza-inbertsioak <i>Inversiones financieras en otras entidades</i>	206,0	0,0

MILA / MILES

SEKZIOA SECCION	AZPIKONTZEP. SUBCONCEPTO		2006	% GUZTIRA % TOTAL
04	824	Langileentzako kredituak <i>Créditos al personal</i>	206,0	0,0
04	82401	Langileentzako kredituak, epe luzera <i>A l/plazo al personal</i>	206,0	0,0
05		HERRIZAINGOA INTERIOR	529.950,0	7,0
05	1	Langile-gastuak <i>Gastos de personal</i>	339.738,0	4,5
05	10	Goi-karguak <i>Altos cargos</i>	1.053,9	0,0
05	100	Goi-karguen ordainsariak <i>Retribuciones de Altos Cargos</i>	1.053,9	0,0
05	10000	Goi-karguen ordainsariak <i>Retribuciones de Altos Cargos</i>	1.053,9	0,0
05	11	Behin-behineko langileak <i>Personal eventual</i>	461,3	0,0
05	110	Behin-behineko langileen ordainsariak <i>Retribuciones del personal eventual</i>	461,3	0,0
05	11000	Behin-behineko langileen ordainsariak <i>Retribuciones del personal eventual</i>	461,3	0,0
05	12	Funtzionarioak <i>Funcionarios</i>	246.090,2	3,2
05	120	Funtzionarioen ordainsariak <i>Retribuciones de funcionarios</i>	8.678,4	0,1
05	12000	Funtzionarioen ordainsariak <i>Retribuciones de funcionarios</i>	8.678,4	0,1
05	121	Ertzaintzaren ordainsariak <i>Retribuciones Ertzaintza</i>	237.361,8	3,1
05	12100	Ertzaintzaren ordainsariak <i>Retribuciones Ertzaintza</i>	237.361,8	3,1
05	122	Funtzionarioak ordezkatzten dituztenen ordainsariak <i>Retribuc.del personal que sustituye a funcionarios</i>	50,0	0,0
05	12200	Funtzionarioak ordezkatzten dituztenen ordainsariak <i>Retribuc.del personal que sustituye a funcionarios</i>	50,0	0,0
05	13	Lan-legepekoak <i>Laborales</i>	15.625,8	0,2
05	130	Lan-legepeko langile finioen ordainsariak <i>Retribuciones de personal laboral fijo</i>	14.913,8	0,2
05	13000	Lan-legepeko langile finioen ordainsariak <i>Retribuciones de personal laboral fijo</i>	14.913,8	0,2
05	131	Aldi baterako lan-legepeko langileen ordainsariak <i>Retribuciones del personal laboral temporal</i>	500,0	0,0
05	13100	Aldi baterako lan-legepeko langileen ordainsariak <i>Retribuciones del personal laboral temporal</i>	500,0	0,0
05	132	Lan-legepekoak ordezkatzten dituztenen ordainsariak <i>Retr.del personal que sustituye a personal laboral</i>	212,0	0,0
05	13200	Lan-legepekoak ordezkatzten dituztenen ordainsariak <i>Retr.del personal que sustituye a personal laboral</i>	212,0	0,0
05	16	Kuotak, prestazioak eta gizarte-gastuak <i>Cuotas, prestaciones y gastos sociales</i>	76.506,9	1,0
05	160	Enplegatzaileari dagozkion gizarte-kotizazioak <i>Cotizaciones sociales a cargo del empleador</i>	68.726,6	0,9
05	16000	Enplegatzaileari dagozkion gizarte-kotizazioak <i>Cotizaciones sociales a cargo del empleador</i>	68.726,6	0,9
05	161	Indemnizazioa, Gizarte-prestazioak <i>Indemnizaciones, Prestaciones Sociales</i>	2.788,1	0,0
05	16101	Indemnizazioak <i>Indemnizaciones</i>	66,0	0,0
05	16111	Pentsioetako sistema osagarrietarako ekarpenak <i>Aportaciones a sistemas complementarios pensiones</i>	2.722,1	0,0
05	162	Bestelako gastu sozialak <i>Otros gastos sociales</i>	4.992,2	0,1
05	16201	Langileriaren prestakuntza eta hobekuntza <i>Formación y perfeccionamiento del personal</i>	255,0	0,0

MILA / MILES

SEKZIOA SECCION	AZPIKONTZER SUBCONCEPTO		2006	% GUZTIRA % TOTAL
05	16211	Gizarte ekintza <i>Acción social</i>	612,2	0,0
05	16221	Aseguruak <i>Seguros</i>	4.125,0	0,1
05	2	Funtzionamendu-gastuak <i>Gastos de funcionamiento</i>	129.945,3	1,7
05	21	Alokairuak eta kanonak <i>Arrendamientos y cánones</i>	3.423,6	0,0
05	211	Lurrak eta ondasun naturalak <i>Terrenos y bienes naturales</i>	1,0	0,0
05	21100	Lurrak eta ondasun naturalak <i>Terrenos y bienes naturales</i>	1,0	0,0
05	212	Eraikuntzak <i>Construcciones</i>	186,5	0,0
05	21200	Eraikuntzak <i>Construcciones</i>	186,5	0,0
05	213	Instalazio teknikoak, makineria eta tresneria <i>Instalaciones técnicas, maquinaria y utillaje</i>	77,6	0,0
05	21301	Instalazio teknikoak <i>Instalaciones técnicas</i>	70,0	0,0
05	21311	Makineria <i>Maquinaria</i>	6,0	0,0
05	21321	Tresneria <i>Utillaje</i>	1,6	0,0
05	214	Altzariak <i>Mobiliario</i>	12,6	0,0
05	21400	Altzariak <i>Mobiliario</i>	12,6	0,0
05	215	Informazio prozesuetako ekipoak <i>Equipos para procesos de información</i>	1.022,0	0,0
05	21500	Informazio prozesuetako ekipoak <i>Equipos para procesos de información</i>	1.022,0	0,0
05	216	Garraio-elementuak <i>Elementos de transporte</i>	2.002,9	0,0
05	21600	Garraio-elementuak <i>Elementos de transporte</i>	2.002,9	0,0
05	217	Bestelako ibilgetu materiala <i>Otro inmovilizado material</i>	60,0	0,0
05	21700	Bestelako ibilgetu materiala <i>Otro inmovilizado material</i>	60,0	0,0
05	218	Kanonak <i>Cánones</i>	61,0	0,0
05	21800	Kanonak <i>Cánones</i>	61,0	0,0
05	22	Konponketak eta zainketak <i>Reparaciones y conservación</i>	16.741,3	0,2
05	222	Eraikuntzak <i>Construcciones</i>	2.031,0	0,0
05	22200	Eraikuntzak <i>Construcciones</i>	2.031,0	0,0
05	223	Instalazio teknikoak, makineria eta tresneria <i>Instalaciones técnicas, maquinaria y utillaje</i>	10.624,2	0,1
05	22301	Instalazio teknikoak <i>Instalaciones técnicas</i>	9.666,9	0,1
05	22311	Makineria <i>Maquinaria</i>	856,3	0,0
05	22321	Tresneria <i>Utillaje</i>	101,0	0,0
05	224	Altzariak <i>Mobiliario</i>	229,0	0,0
05	22400	Altzariak <i>Mobiliario</i>	229,0	0,0
05	225	Informazio prozesuetako ekipoak <i>Equipos para procesos de información</i>	1.212,0	0,0

MILA / MILES

SEKZIOA SECCION	AZPIKONTZEP. SUBCONCEPTO		2006	% GUZTIRA % TOTAL
05	22500	Informazio prozesuetako ekipoa <i>Equipos para procesos de información</i>	1.212,0	0,0
05	226	Garraio-elementuak <i>Elementos de transporte</i>	2.645,1	0,0
05	22600	Garraio-elementuak <i>Elementos de transporte</i>	2.645,1	0,0
05	23	Kanpoko beste zerbitzu batzuk <i>Otros servicios exteriores</i>	108.418,5	1,4
05	231	Ekitaldiko ikerketa eta garapen gastuak <i>Gastos de investigación y desarrollo del ejercicio</i>	300,1	0,0
05	23100	Ekitaldiko ikerketa eta garapen gastuak <i>Gastos de investigación y desarrollo del ejercicio</i>	300,1	0,0
05	232	Profesional independenteen zerbitzuak <i>Servicios de profesionales independientes</i>	226,7	0,0
05	23201	Profesional independenteen zerbitzuak <i>Servicios de profesionales independientes</i>	226,7	0,0
05	233	Garraioa <i>Transportes</i>	785,3	0,0
05	23300	Garraioa <i>Transportes</i>	785,3	0,0
05	234	Aseguru-sariak <i>Primas de seguros</i>	1.500,0	0,0
05	23400	Aseguru-sariak <i>Primas de seguros</i>	1.500,0	0,0
05	235	Banku-zerbitzuak eta antzekoak <i>Servicios bancarios y similares</i>	0,6	0,0
05	23500	Banku-zerbitzuak eta antzekoak <i>Servicios bancarios y similares</i>	0,6	0,0
05	236	Komunik. inst., publizitat. eta harreman publikoak <i>Comunicación institucional, publicidad y rela.pú.</i>	2.579,4	0,0
05	23601	Erakunde-komunikazioa, publizitatea <i>Comunicación institucional, publicidad</i>	2.517,7	0,0
05	23611	Protokolo eta ordezkapen jarduerak <i>Atenciones protocolarias y representativas</i>	61,7	0,0
05	237	Hornidurak <i>Suministros</i>	8.356,4	0,1
05	23701	Energia elektrikoa <i>Energía eléctrica</i>	2.487,3	0,0
05	23711	Ura <i>Agua</i>	137,1	0,0
05	23721	Gasa <i>Gas</i>	86,6	0,0
05	23731	Erregaiak <i>Combustibles</i>	1.624,9	0,0
05	23741	Jantziak, uniformeak eta lentzeria <i>Vestuario, uniformes y lencería</i>	1.267,1	0,0
05	23751	Elkagaiak <i>Productos alimenticios</i>	1.355,0	0,0
05	23761	Farmazi produktuak eta hemoderibatua <i>Productos farmacéuticos y hemoderivados</i>	20,0	0,0
05	23762	Osasungintzako tresneria eta lanabes txikiak <i>Instrumental y pequeño utillaje sanitario</i>	10,0	0,0
05	23763	Kontsumitzeko eta birjartzeko osasun-gaiak <i>Material sanitario para consumo y reposición</i>	20,0	0,0
05	23771	Tresnak eta erremintak <i>Útiles, herramientas</i>	7,9	0,0
05	23799	Bestelako hornidurak <i>Otros suministros</i>	1.340,6	0,0
05	238	Kanpoko beste zerbitzu batzuk <i>Otros servicios exteriores</i>	94.670,0	1,2
05	23801	Bulegoko materiala <i>Material de oficina</i>	425,8	0,0
05	23802	Prentsa, aldizkariak, liburuak eta argitalpenak <i>Prensa, revistas, libros y otras publicaciones</i>	207,1	0,0

MILA / MILES

SEKZIOA SECCION	AZPIKONTZER SUBCONCEPTO		2006	% GUZTIRA % TOTAL
05	23811	Garbiketa eta higieena <i>Limpieza y aseo</i>	7.867,0	0,1
05	23821	Segurtasuna <i>Seguridad</i>	64.010,0	0,8
05	23831	Lokomozioa eta egonaldi-gastuak <i>Locomoción y gastos de estancia</i>	5.041,3	0,1
05	23851	Komunikazio telefonikoak, informatikoak eta telem. <i>Comunicaciones telefónicas, informáticas y telemá.</i>	4.271,6	0,1
05	23855	Posta-komunikazioak <i>Comunicaciones postales</i>	588,2	0,0
05	23856	Mezularitza <i>Mensajería</i>	130,5	0,0
05	23859	Bestelako komunikazioak <i>Otras comunicaciones</i>	8,6	0,0
05	23861	Aplikazio informatikoen mantenimendua eta ustiap. <i>Mante. y explotación de aplicaciones informáticas</i>	3.928,5	0,1
05	23871	Gastu erreserbatuak <i>Gastos reservados</i>	1.154,5	0,0
05	23881	Argitalpenak eta argitalpenen banaketa <i>Edición y distribución de publicaciones</i>	589,6	0,0
05	23882	Bilerak, hitzaldiak eta ikastaroak <i>Reuniones, conferencias y cursos</i>	298,7	0,0
05	23899	Bestelako zerbitzuak <i>Otros servicios</i>	6.148,5	0,1
05	24	Kanpotik eskaintako osasun-zerbitzuak <i>Servicios exteriores de carácter sanitario</i>	1.275,0	0,0
05	242	EAEko Erak.-Adm.aren kanpokoek eskaintakoak <i>Prestados por entidades fuera de la Admón.Ins. CAE</i>	1.275,0	0,0
05	24211	Osasun-zentroek eskaintako zerbitzuak <i>Servicios prestados por centros sanitarios</i>	900,0	0,0
05	24221	Zentro psikiatrikoek eskaintako zerbitzuak <i>Servicios prestados por centros psiquiátricos</i>	375,0	0,0
05	28	Bestelako gastuak <i>Otros gastos</i>	86,8	0,0
05	281	Zergak <i>Tributos</i>	12,1	0,0
05	28104	Eraikuntza, instalazio eta Obren gaineko Zerga <i>Impto. sobre construc., instala. y obras (ICIO)</i>	3,2	0,0
05	28199	Bestelako zergak <i>Otros impuestos</i>	8,9	0,0
05	282	Beste hainbat gastu <i>Diversos gastos</i>	74,7	0,0
05	28201	Juridikoak, auzi-gastuak eta epaiengatiko kalte-o. <i>Jurídicos y contenciosos e indemni. por sentencias</i>	74,7	0,0
05	3	Finantza-gastuak <i>Gastos financieros</i>	113,0	0,0
05	38	Bestelako finantza-gastuak <i>Otros gastos financieros</i>	113,0	0,0
05	381	Berandutze-interesak <i>Intereses de demora</i>	113,0	0,0
05	38100	Berandutze-interesak <i>Intereses de demora</i>	113,0	0,0
05	4	Gastu arruntetarako transf. eta dirulaguntzak <i>Transferencias y subvenciones gastos corrientes</i>	22.617,6	0,3
05	41	EAE-KO Administrazio Publikoari <i>A la Administración Pública de la CAE</i>	14.276,0	0,2
05	412	Erakunde autonomoi <i>A Organismos Autónomos</i>	14.276,0	0,2
05	41201	Erakunde autonomo administratiboiei <i>A Organismos Autónomos Administrativos</i>	14.276,0	0,2
05	42	Euskal Alor Publikoko erakundeei <i>A entidades del Sector Público Vasco</i>	482,4	0,0
05	422	Euskal Alor Publikoko toki-erakundeei <i>A Entidades Locales del Sector Público Vasco</i>	482,4	0,0

MILA / MILES

SEKZIOA SECCION	AZPIKONTZEP. SUBCONCEPTO		2006	% GUZTIRA % TOTAL
05	42201	Udalerriei <i>A Municipios</i>	482,4	0,0
05	45	Enpresa, familia eta beste alor eta erak. batzuei <i>A empresas, familias y otros sectores y entidades</i>	7.859,1	0,1
05	453	Familiei <i>A familias</i>	1.948,1	0,0
05	45301	Familiei <i>A familias</i>	1.948,1	0,0
05	454	Irabazi-asmorik gabeko erakundeei <i>A instituciones sin fines de lucro</i>	5.911,0	0,1
05	45499	Irabazi-asmorik gabeko beste erak. batzuei <i>A otras instituciones sin fines de lucro</i>	5.911,0	0,1
05	6	Inbertsio errealak <i>Inversiones reales</i>	33.478,1	0,4
05	62	Bestelako inbertsioak <i>Otras inversiones</i>	28.258,5	0,4
05	622	Eraikuntzak <i>Construcciones</i>	6.426,3	0,1
05	62201	Eraikuntzak <i>Construcciones</i>	218,6	0,0
05	62281	Aribideko eraikuntzak <i>Construcciones en curso</i>	6.207,7	0,1
05	623	Instalazio teknikoak, makinak, tresnak eta beste <i>Instalaciones técnicas, maquinaria, utillaje y o.</i>	14.542,2	0,2
05	62301	Instalazio teknikoak <i>Instalaciones técnicas</i>	4.073,8	0,1
05	62311	Makineria <i>Maquinaria</i>	1.023,6	0,0
05	62321	Tresneria <i>Utillaje</i>	416,8	0,0
05	62331	Bestelako instalazioak <i>Otras instalaciones</i>	28,0	0,0
05	62381	Muntatze-fasean dauden instalazioak <i>Instalaciones en montaje</i>	9.000,0	0,1
05	624	Altzariak <i>Mobiliario</i>	524,7	0,0
05	62401	Altzariak <i>Mobiliario</i>	524,7	0,0
05	625	Informazio prozesuetako ekipook <i>Equipos para procesos de información</i>	5.186,5	0,1
05	62501	Informazio prozesuetako ekipook <i>Equipos para procesos de información</i>	5.186,5	0,1
05	626	Garraio-elementuak <i>Elementos de transporte</i>	200,0	0,0
05	62601	Garraio-elementuak <i>Elementos de transporte</i>	200,0	0,0
05	629	Beste ibilgetu material batzuetako inbertsioak <i>Inversiones en otro inmovilizado material</i>	1.378,8	0,0
05	62901	Segurtasun ekipook eta elementuak <i>Equipos y elementos de seguridad</i>	1.178,8	0,0
05	62999	Bestelako ibilgetu materiala <i>Otro inmovilizado material</i>	200,0	0,0
05	63	Inbertsio inmaterialak <i>Inversiones inmateriales</i>	5.219,6	0,1
05	632	Aplikazio informatikoak <i>Aplicaciones informáticas</i>	5.219,6	0,1
05	63201	Aplikazio informatikoak <i>Aplicaciones informáticas</i>	5.219,6	0,1
05	8	Finantza-aktiboen gehikuntza <i>Aumento de activos financieros</i>	4.058,1	0,1
05	82	Beste erakunde batzuetako finantza-inbertsioak <i>Inversiones financieras en otras entidades</i>	4.058,1	0,1
05	824	Langileentzako kredituak <i>Créditos al personal</i>	4.058,1	0,1

MILA / MILES

SEKZIOA SECCION	AZPIKONTZER SUBCONCEPTO		2006	% GUZTIRA % TOTAL
05	82401	Langileentzako kredituak, epe luzera <i>A /plazo al personal</i>	4.058,1	0,1
06		INDUSTRIA, MERKATARITZA ETA TURISMOA INDUSTRIA, COMERCIO Y TURISMO	303.969,0	4,0
06	1	Langile-gastuak <i>Gastos de personal</i>	16.584,6	0,2
06	10	Goi-karguak <i>Altos cargos</i>	1.209,6	0,0
06	100	Goi-karguen ordainsariak <i>Retribuciones de Altos Cargos</i>	1.209,6	0,0
06	10000	Goi-karguen ordainsariak <i>Retribuciones de Altos Cargos</i>	1.209,6	0,0
06	11	Behin-behineko langileak <i>Personal eventual</i>	330,4	0,0
06	110	Behin-behineko langileen ordainsariak <i>Retribuciones del personal eventual</i>	330,4	0,0
06	11000	Behin-behineko langileen ordainsariak <i>Retribuciones del personal eventual</i>	330,4	0,0
06	12	Funtzionarioak <i>Funcionarios</i>	11.383,9	0,1
06	120	Funtzionarioen ordainsariak <i>Retribuciones de funcionarios</i>	11.383,9	0,1
06	12000	Funtzionarioen ordainsariak <i>Retribuciones de funcionarios</i>	11.383,9	0,1
06	13	Lan-legepekoak <i>Laborales</i>	525,5	0,0
06	130	Lan-legepeko langile finkoen ordainsariak <i>Retribuciones de personal laboral fijo</i>	525,5	0,0
06	13000	Lan-legepeko langile finkoen ordainsariak <i>Retribuciones de personal laboral fijo</i>	525,5	0,0
06	16	Kuotak, prestazioak eta gizarte-gastuak <i>Cuotas, prestaciones y gastos sociales</i>	3.135,2	0,0
06	160	Enplegatzaileari dagozkion gizarte-kotizazioak <i>Cotizaciones sociales a cargo del empleador</i>	2.868,9	0,0
06	16000	Enplegatzaileari dagozkion gizarte-kotizazioak <i>Cotizaciones sociales a cargo del empleador</i>	2.868,9	0,0
06	161	Indemnizazioak, Gizarte-prestazioak <i>Indemnizaciones, Prestaciones Sociales</i>	135,8	0,0
06	16101	Indemnizazioak <i>Indemnizaciones</i>	12,0	0,0
06	16111	Pentsioetako sistema osagarrietarako ekarpenak <i>Aportaciones a sistemas complementarios pensiones</i>	123,8	0,0
06	162	Bestelako gastu sozialak <i>Otros gastos sociales</i>	130,6	0,0
06	16201	Langileriaren prestakuntza eta hobekuntza <i>Formación y perfeccionamiento del personal</i>	119,6	0,0
06	16211	Gizarte ekintza <i>Acción social</i>	11,0	0,0
06	2	Funtzionamendu-gastuak <i>Gastos de funcionamiento</i>	18.294,6	0,2
06	21	Alokairuak eta kanonak <i>Arrendamientos y cánones</i>	569,4	0,0
06	212	Eraikuntzak <i>Construcciones</i>	366,5	0,0
06	21200	Eraikuntzak <i>Construcciones</i>	366,5	0,0
06	213	Instalazio teknikoak, makineria eta tresneria <i>Instalaciones técnicas, maquinaria y utillaje</i>	6,2	0,0
06	21311	Makineria <i>Maquinaria</i>	6,2	0,0
06	214	Altzariak <i>Mobiliario</i>	3,1	0,0
06	21400	Altzariak <i>Mobiliario</i>	3,1	0,0

MILA / MILES

SEKZIOA SECCION	AZPIKONTZEP. SUBCONCEPTO		2006	% GUZTIRA % TOTAL
06	215	Informazio prozesuetako ekipoak <i>Equipos para procesos de información</i>	70,0	0,0
06	21500	Informazio prozesuetako ekipoak <i>Equipos para procesos de información</i>	70,0	0,0
06	218	Kanonak <i>Cánones</i>	123,6	0,0
06	21800	Kanonak <i>Cánones</i>	123,6	0,0
06	22	Konponketak eta zainketak <i>Reparaciones y conservación</i>	81,2	0,0
06	223	Instalazio teknikoak, makineria eta tresneria <i>Instalaciones técnicas, maquinaria y utillaje</i>	9,9	0,0
06	22301	Instalazio teknikoak <i>Instalaciones técnicas</i>	3,1	0,0
06	22311	Makineria <i>Maquinaria</i>	3,1	0,0
06	22321	Tresneria <i>Utillaje</i>	3,7	0,0
06	224	Altzariak <i>Mobiliario</i>	6,6	0,0
06	22400	Altzariak <i>Mobiliario</i>	6,6	0,0
06	225	Informazio prozesuetako ekipoak <i>Equipos para procesos de información</i>	40,7	0,0
06	22500	Informazio prozesuetako ekipoak <i>Equipos para procesos de información</i>	40,7	0,0
06	226	Garraio-elementuak <i>Elementos de transporte</i>	24,0	0,0
06	22600	Garraio-elementuak <i>Elementos de transporte</i>	24,0	0,0
06	23	Kanpoko beste zerbitzu batzuk <i>Otros servicios exteriores</i>	17.638,2	0,2
06	232	Profesional independenteen zerbitzuak <i>Servicios de profesionales independientes</i>	274,0	0,0
06	23201	Profesional independenteen zerbitzuak <i>Servicios de profesionales independientes</i>	274,0	0,0
06	233	Garraioa <i>Transportes</i>	87,8	0,0
06	23300	Garraioa <i>Transportes</i>	87,8	0,0
06	236	Komunik. inst., publizitat. eta harreman publikoak <i>Comunicación institucional, publicidad y rela.pú.</i>	5.499,6	0,1
06	23601	Erakunde-komunikazioa, publizitatea <i>Comunicación institucional, publicidad</i>	5.452,4	0,1
06	23611	Protokolo eta ordezkapen jarduerak <i>Atenciones protocolarias y representativas</i>	47,2	0,0
06	237	Hornidurak <i>Suministros</i>	58,1	0,0
06	23701	Energia elektrikoa <i>Energía eléctrica</i>	3,6	0,0
06	23731	Erregaiak <i>Combustibles</i>	3,2	0,0
06	23741	Jantziak, uniformeak eta lenteria <i>Vestuario, uniformes y lencería</i>	8,1	0,0
06	23751	Elikagaiak <i>Productos alimenticios</i>	0,9	0,0
06	23761	Farmazi produktuak eta hemoderibatuak <i>Productos farmacéuticos y hemoderivados</i>	1,2	0,0
06	23771	Tresnak eta erremintak <i>Útiles, herramientas</i>	4,4	0,0
06	23799	Bestelako hornidurak <i>Otros suministros</i>	36,8	0,0
06	238	Kanpoko beste zerbitzu batzuk <i>Otros servicios exteriores</i>	11.718,7	0,2

MILA / MILES

SEKZIOA SECCION	AZPIKONTZER SUBCONCEPTO		2006	% GUZTIRA % TOTAL
06	23801	Bulegoko materiala <i>Material de oficina</i>	66,0	0,0
06	23802	Prentsa, aldizkariak, liburuak eta argitalpenak <i>Prensa, revistas, libros y otras publicaciones</i>	128,2	0,0
06	23811	Garbiketa eta higieena <i>Limpieza y aseo</i>	4,1	0,0
06	23831	Lokomozioa eta egonaldi-gastuak <i>Locomoción y gastos de estancia</i>	659,3	0,0
06	23851	Komunikazio telefonikoak, informatikoak eta telem. <i>Comunicaciones telefónicas, informáticas y telemá.</i>	139,4	0,0
06	23855	Posta-komunikazioak <i>Comunicaciones postales</i>	14,4	0,0
06	23856	Mezularitza <i>Mensajería</i>	158,2	0,0
06	23861	Aplikazio informatikoen mantenimendua eta ustiap. <i>Mante. y explotación de aplicaciones informáticas</i>	1.532,2	0,0
06	23881	Argitalpenak eta argitalpenen banaketa <i>Edición y distribución de publicaciones</i>	1.093,5	0,0
06	23882	Bilerak, hitzaldiak eta ikastaroak <i>Reuniones, conferencias y cursos</i>	309,1	0,0
06	23883	Beste adm. publiko batzuk eskaintako zerbitzuak <i>Prestación de servicios por otras Admones. Públi.</i>	1.247,0	0,0
06	23899	Bestelako zerbitzuak <i>Otros servicios</i>	6.367,4	0,1
06	28	Bestelako gastuak <i>Otros gastos</i>	5,7	0,0
06	281	Zergak <i>Tributos</i>	5,7	0,0
06	28199	Bestelako zergak <i>Otros impuestos</i>	5,7	0,0
06	4	Gastu aruntetarako transf. eta dirulaguntzak <i>Transferencias y subvenciones gastos corrientes</i>	64.292,3	0,8
06	41	EAE-KO Administrazio Publikoari <i>A la Administración Pública de la CAE</i>	41.750,1	0,5
06	414	Sozietate publikoei <i>A Sociedades Públicas</i>	41.750,1	0,5
06	41400	Sozietate publikoei <i>A Sociedades Públicas</i>	41.750,1	0,5
06	42	Euskal Alor Publikoko erakundeei <i>A entidades del Sector Público Vasco</i>	3.016,4	0,0
06	422	Euskal Alor Publikoko toki-erakundeei <i>A Entidades Locales del Sector Público Vasco</i>	2.127,4	0,0
06	42201	Udalerriei <i>A Municipios</i>	2.007,4	0,0
06	42211	Mankomunitateei <i>A Mancomunidades</i>	120,0	0,0
06	429	E.A.P.ko zuzenbide publikoko beste erak. batzuei <i>A otros entes de derecho público del SPV</i>	889,0	0,0
06	42900	E.A.P.ko zuzenbide publikoko beste erak. batzuei <i>A otros entes de derecho público del SPV</i>	889,0	0,0
06	45	Enpresa, familia eta beste alor eta erak. batzuei <i>A empresas, familias y otros sectores y entidades</i>	19.525,8	0,3
06	452	Bestelako enpresa pribatuei <i>A otras empresas privadas</i>	5.957,5	0,1
06	45200	Bestelako enpresa pribatuei <i>A otras empresas privadas</i>	5.957,5	0,1
06	453	Familiei <i>A familias</i>	3.612,6	0,0
06	45301	Familiei <i>A familias</i>	3.612,6	0,0
06	454	Irabazi-asmorik gabeko erakundeei <i>A instituciones sin fines de lucro</i>	8.905,7	0,1
06	45401	Fundazioei <i>A fundaciones</i>	947,3	0,0

MILA / MILES

SEKZIOA SECCION	AZPIKONTZEP. SUBCONCEPTO		2006	% GUZTIRA % TOTAL
06	45499	Irabazi-asmorik gabeko beste erak. batzuei <i>A otras instituciones sin fines de lucro</i>	7.958,4	0,1
06	459	Beste alor eta erakunde batzuei <i>A otros sectores y entidades</i>	1.050,0	0,0
06	45900	Beste alor eta erakunde batzuei <i>A otros sectores y entidades</i>	1.050,0	0,0
06	6	Inbertsio errealak <i>Inversiones reales</i>	4.508,2	0,1
06	62	Bestelako inbertsioak <i>Otras inversiones</i>	212,2	0,0
06	622	Eraikuntzak <i>Construcciones</i>	40,0	0,0
06	62201	Eraikuntzak <i>Construcciones</i>	40,0	0,0
06	623	Instalazio teknikoak, makinak, tresnak eta beste <i>Instalaciones técnicas, maquinaria, utillaje y o.</i>	34,0	0,0
06	62301	Instalazio teknikoak <i>Instalaciones técnicas</i>	3,0	0,0
06	62321	Tresneria <i>Utillaje</i>	31,0	0,0
06	624	Altzariak <i>Mobiliario</i>	46,2	0,0
06	62401	Altzariak <i>Mobiliario</i>	46,2	0,0
06	625	Informazio prozesuetako ekipiak <i>Equipos para procesos de información</i>	30,0	0,0
06	62501	Informazio prozesuetako ekipiak <i>Equipos para procesos de información</i>	30,0	0,0
06	626	Garraio-elementuak <i>Elementos de transporte</i>	62,0	0,0
06	62601	Garraio-elementuak <i>Elementos de transporte</i>	62,0	0,0
06	63	Inbertsio inmaterialak <i>Inversiones inmateriales</i>	4.296,0	0,1
06	631	Jabetza industrial, eskualdatze-eskub. eta j. i. <i>Propiedad industrial, derechos de traspaso y p.i.</i>	136,0	0,0
06	63103	Jabetza intelektual <i>Propiedad intelectual</i>	136,0	0,0
06	632	Aplikazio informatikoak <i>Aplicaciones informáticas</i>	4.160,0	0,1
06	63201	Aplikazio informatikoak <i>Aplicaciones informáticas</i>	4.160,0	0,1
06	7	Kapital eragiketako transf. eta dirulaguntzak <i>Transferencias y subvenciones operaciones capital</i>	144.653,6	1,9
06	72	Euskal Alor Publikoko erakundeei <i>A entidades del Sector Público Vasco</i>	12.884,0	0,2
06	722	Euskal Alor Publikoko toki-erakundeei <i>A Entidades Locales del Sector Público Vasco</i>	10.671,4	0,1
06	72201	Udalerriek <i>A Municipios</i>	10.671,4	0,1
06	729	E.A.P.ko zuzenbide publikoko beste erak. batzuei <i>A otros entes de derecho público del SPV</i>	2.212,6	0,0
06	72900	E.A.P.ko zuzenbide publikoko beste erak. batzuei <i>A otros entes de derecho público del SPV</i>	2.212,6	0,0
06	75	Enpresa, familia eta beste alor eta erak. batzuei <i>A empresas, familias y otros sectores y entidades</i>	131.769,6	1,7
06	751	Partaidetzako enpresa pribatuei <i>A empresas privadas participadas</i>	21.636,4	0,3
06	75100	Partaidetzako enpresa pribatuei <i>A empresas privadas participadas</i>	21.636,4	0,3
06	752	Bestelako enpresa pribatuei <i>A otras empresas privadas</i>	57.267,3	0,8
06	75200	Bestelako enpresa pribatuei <i>A otras empresas privadas</i>	57.267,3	0,8

MILA / MILES

SEKZIOA SECCION	AZPIKONTZER SUBCONCEPTO		2006	% GUZTIRA % TOTAL
06	753	Familiei <i>A familias</i>	300,0	0,0
06	75300	Familiei <i>A familias</i>	300,0	0,0
06	754	Irabazi-asmorik gabeko erakundeei <i>A instituciones sin fines de lucro</i>	52.565,9	0,7
06	75401	Fundazioei <i>A fundaciones</i>	51.180,1	0,7
06	75499	Irabazi-asmorik gabeko beste erakunde batzuei <i>A otras instituciones sin fines de lucro</i>	1.385,9	0,0
06	8	Finantza-aktiboen gehikuntza <i>Aumento de activos financieros</i>	55.635,7	0,7
06	81	EAE-KO Adm. Publikoko finantza-inbertsioak <i>Inversiones financieras en Admón. Pública de CAE</i>	14.607,6	0,2
06	811	EAEko Adm. Publikoko erakundeetako partaidetzak <i>Participaciones en entidades de Admón. Pública CAE</i>	14.607,6	0,2
06	81131	Sozietate publikoetan, epe luzera <i>A largo plazo en Sociedades Públicas</i>	14.607,6	0,2
06	82	Beste erakunde batzuetako finantza-inbertsioak <i>Inversiones financieras en otras entidades</i>	41.028,1	0,5
06	821	Kapitaleko finantza-inbertsioak <i>Inversiones financieras en capital</i>	13.020,2	0,2
06	82111	Kotiz. ofizialik gabeko akzioetako f.-inb. iraunk. <i>In. fi. permanentes acciones sin cotiza. oficial</i>	12.020,2	0,2
06	82149	Kapitaleko beste fin.-inbertsio iraunkor. batzuk <i>Otras inversiones financie. permanentes en capital</i>	1.000,0	0,0
06	823	Kredituak <i>Créditos</i>	27.884,1	0,4
06	82332	Bestelako enpresa pribatuei, epe luzera <i>A l/plazo a otras empresas privadas</i>	27.884,1	0,4
06	824	Langileentzako kredituak <i>Créditos al personal</i>	123,8	0,0
06	82401	Langileentzako kredituak, epe luzera <i>A l/plazo al personal</i>	123,8	0,0
07		ETXEBIZITZA ETA GIZARTE GAIAK VIVIENDA Y ASUNTOS SOCIALES	252.703,0	3,3
07	1	Langile-gastuak <i>Gastos de personal</i>	10.460,2	0,1
07	10	Goi-karguak <i>Altos cargos</i>	917,3	0,0
07	100	Goi-karguen ordainsariak <i>Retribuciones de Altos Cargos</i>	917,3	0,0
07	10000	Goi-karguen ordainsariak <i>Retribuciones de Altos Cargos</i>	917,3	0,0
07	11	Behin-behineko langileak <i>Personal eventual</i>	500,4	0,0
07	110	Behin-behineko langileen ordainsariak <i>Retribuciones del personal eventual</i>	500,4	0,0
07	11000	Behin-behineko langileen ordainsariak <i>Retribuciones del personal eventual</i>	500,4	0,0
07	12	Funtzionarioak <i>Funcionarios</i>	6.961,5	0,1
07	120	Funtzionarioen ordainsariak <i>Retribuciones de funcionarios</i>	6.961,5	0,1
07	12000	Funtzionarioen ordainsariak <i>Retribuciones de funcionarios</i>	6.961,5	0,1
07	13	Lan-legepekoak <i>Laborales</i>	131,7	0,0
07	130	Lan-legepeko langile finkoen ordainsariak <i>Retribuciones de personal laboral fijo</i>	131,7	0,0
07	13000	Lan-legepeko langile finkoen ordainsariak <i>Retribuciones de personal laboral fijo</i>	131,7	0,0
07	16	Kuotak, prestazioak eta gizarte-gastuak <i>Cuotas, prestaciones y gastos sociales</i>	1.949,4	0,0

MILA / MILES

SEKZIOA SECCION	AZPIKONTZEP. SUBCONCEPTO		2006	% GUZTIRA % TOTAL
07	160	Enplegatzaileari dagozkion gizarte-kotizazioak <i>Cotizaciones sociales a cargo del empleador</i>	1.833,5	0,0
07	16000	Enplegatzaileari dagozkion gizarte-kotizazioak <i>Cotizaciones sociales a cargo del empleador</i>	1.833,5	0,0
07	161	Indemnitazioa, Gizarte-prestazioak <i>Indemnizaciones, Prestaciones Sociales</i>	76,9	0,0
07	16111	Pentsioetako sistema osagarrietarako ekarpenak <i>Aportaciones a sistemas complementarios pensiones</i>	76,9	0,0
07	162	Bestelako gastu sozialak <i>Otros gastos sociales</i>	39,0	0,0
07	16201	Langilariaren prestakuntza eta hobekuntza <i>Formación y perfeccionamiento del personal</i>	35,0	0,0
07	16211	Gizarte ekintza <i>Acción social</i>	4,0	0,0
07	2	Funtzionamendu-gastuak <i>Gastos de funcionamiento</i>	14.305,8	0,2
07	21	Alokairuak eta kanonak <i>Arrendamientos y cánones</i>	483,8	0,0
07	212	Eraikuntzak <i>Construcciones</i>	97,3	0,0
07	21200	Eraikuntzak <i>Construcciones</i>	97,3	0,0
07	214	Altzariak <i>Mobiliario</i>	6,6	0,0
07	21400	Altzariak <i>Mobiliario</i>	6,6	0,0
07	215	Informazio prozesuetako ekipoa <i>Equipos para procesos de información</i>	230,0	0,0
07	21500	Informazio prozesuetako ekipoa <i>Equipos para procesos de información</i>	230,0	0,0
07	218	Kanonak <i>Cánones</i>	150,0	0,0
07	21800	Kanonak <i>Cánones</i>	150,0	0,0
07	22	Konponketak eta zainketak <i>Reparaciones y conservación</i>	2.139,4	0,0
07	222	Eraikuntzak <i>Construcciones</i>	2.089,2	0,0
07	22200	Eraikuntzak <i>Construcciones</i>	2.089,2	0,0
07	223	Instalazio teknikoak, makineria eta tresneria <i>Instalaciones técnicas, maquinaria y utillaje</i>	8,0	0,0
07	22301	Instalazio teknikoak <i>Instalaciones técnicas</i>	8,0	0,0
07	224	Altzariak <i>Mobiliario</i>	9,0	0,0
07	22400	Altzariak <i>Mobiliario</i>	9,0	0,0
07	225	Informazio prozesuetako ekipoa <i>Equipos para procesos de información</i>	29,6	0,0
07	22500	Informazio prozesuetako ekipoa <i>Equipos para procesos de información</i>	29,6	0,0
07	226	Garraio-elementuak <i>Elementos de transporte</i>	3,6	0,0
07	22600	Garraio-elementuak <i>Elementos de transporte</i>	3,6	0,0
07	23	Kanpoko beste zerbitzu batzuk <i>Otros servicios exteriores</i>	11.454,6	0,2
07	232	Profesional independenteen zerbitzuak <i>Servicios de profesionales independientes</i>	237,3	0,0
07	23201	Profesional independenteen zerbitzuak <i>Servicios de profesionales independientes</i>	237,3	0,0
07	233	Garraioa <i>Transportes</i>	6,3	0,0

MILA / MILES

SEKZIOA SECCION	AZPIKONTZER SUBCONCEPTO		2006	% GUZTIRA % TOTAL
07	23300	Garraioa <i>Transportes</i>	6,3	0,0
07	236	Komunik. inst., publizitat. eta harreman publikoak <i>Comunicación institucional, publicidad y rela.pú.</i>	196,9	0,0
07	23601	Erakunde-komunikazioa, publizitatea <i>Comunicación institucional, publicidad</i>	191,9	0,0
07	23611	Protokolo eta ordezkapen jarduerak <i>Atenciones protocolarias y representativas</i>	5,0	0,0
07	237	Hornidurak <i>Suministros</i>	51,2	0,0
07	23701	Energia elektrikoa <i>Energía eléctrica</i>	41,0	0,0
07	23751	Elkagaiak <i>Productos alimenticios</i>	1,3	0,0
07	23799	Bestelako hornidurak <i>Otros suministros</i>	8,9	0,0
07	238	Kanpoko beste zerbitzu batzuk <i>Otros servicios exteriores</i>	10.962,9	0,1
07	23801	Bulegoko materiala <i>Material de oficina</i>	121,1	0,0
07	23802	Prensa, aldizkariak, liburuak eta argitalpenak <i>Prensa, revistas, libros y otras publicaciones</i>	31,6	0,0
07	23811	Garbiketa eta higieena <i>Limpieza y aseo</i>	26,7	0,0
07	23821	Segurtasuna <i>Seguridad</i>	290,8	0,0
07	23831	Lokomozioa eta egonaldi-gastuak <i>Locomoción y gastos de estancia</i>	118,7	0,0
07	23851	Komunikazio telefonikoak, informatikoak eta telem. <i>Comunicaciones telefónicas, informáticas y telemá.</i>	31,4	0,0
07	23855	Posta-komunikazioak <i>Comunicaciones postales</i>	0,6	0,0
07	23856	Mezularitza <i>Mensajería</i>	34,7	0,0
07	23861	Aplikazio informatikoen mantenimendua eta ustiap. <i>Mante. y explotación de aplicaciones informáticas</i>	2.492,9	0,0
07	23881	Argitalpenak eta argitalpenen banaketa <i>Edición y distribución de publicaciones</i>	204,1	0,0
07	23882	Bilerak, hitzaldiak eta ikastaroak <i>Reuniones, conferencias y cursos</i>	414,6	0,0
07	23899	Bestelako zerbitzuak <i>Otros servicios</i>	7.195,7	0,1
07	28	Bestelako gastuak <i>Otros gastos</i>	228,0	0,0
07	281	Zergak <i>Tributos</i>	200,0	0,0
07	28104	Eraikuntza, instalazio eta Obren gaineko Zerga <i>Impto. sobre construc., instala. y obras (ICIO)</i>	200,0	0,0
07	282	Beste hainbat gastu <i>Diversos gastos</i>	28,0	0,0
07	28201	Juridikoak, auzi-gastuak eta epaiengatiko kalte-o. <i>Jurídicos y contenciosos e indemn. por sentencias</i>	18,0	0,0
07	28289	Ohizkanpoko beste gastu batzuk <i>Otros gastos extraordinarios</i>	10,0	0,0
07	3	Finantza-gastuak <i>Gastos financieros</i>	8.149,6	0,1
07	38	Bestelako finantza-gastuak <i>Otros gastos financieros</i>	8.149,6	0,1
07	381	Berandutze-interesak <i>Intereses de demora</i>	577,3	0,0
07	38100	Berandutze-interesak <i>Intereses de demora</i>	577,3	0,0
07	385	Elkartruke eragik.ngatik.gast., finantza erator. <i>Gastos por operac. de intercambios, derivados fin.</i>	7.572,3	0,1

MILA / MILES

SEKZIOA SECCION	AZPIKONTZEP. SUBCONCEPTO		2006	% GUZTIRA % TOTAL
07	38502	Finantza eratorrien beste eragiketengatiko gastua <i>Gastos por otras opera. de derivados financieros</i>	7.572,3	0,1
07	4	Gastu arruntetarako transf. eta dirulaguntzak <i>Transferencias y subvenciones gastos corrientes</i>	49.888,9	0,7
07	41	EAE-KO Administrazio Publikoari <i>A la Administración Pública de la CAE</i>	14.539,7	0,2
07	414	Sozietate publikoei <i>A Sociedades Públicas</i>	14.539,7	0,2
07	41400	Sozietate publikoei <i>A Sociedades Públicas</i>	14.539,7	0,2
07	42	Euskal Alor Publikoko erakundeei <i>A entidades del Sector Público Vasco</i>	10.078,5	0,1
07	421	Foru Aldundiei <i>A Diputaciones Forales</i>	83,3	0,0
07	42100	Foru Aldundiei <i>A Diputaciones Forales</i>	83,3	0,0
07	422	Euskal Alor Publikoko toki-erakundeei <i>A Entidades Locales del Sector Público Vasco</i>	9.439,8	0,1
07	42201	Udalerriei <i>A Municipios</i>	8.734,8	0,1
07	42211	Mankomunitateei <i>A Mancomunidades</i>	554,4	0,0
07	42221	Partzuergoei <i>A Consorcios</i>	150,6	0,0
07	429	E.A.P.ko zuzenbide publikoko beste erak. batzuei <i>A otros entes de derecho público del SPV</i>	555,4	0,0
07	42900	E.A.P.ko zuzenbide publikoko beste erak. batzuei <i>A otros entes de derecho público del SPV</i>	555,4	0,0
07	45	Enpresa, familia eta beste alor eta erak. batzuei <i>A empresas, familias y otros sectores y entidades</i>	25.270,8	0,3
07	451	Partaidetzako enpresa pribatuei <i>A empresas privadas participadas</i>	2.500,0	0,0
07	45100	Partaidetzako enpresa pribatuei <i>A empresas privadas participadas</i>	2.500,0	0,0
07	453	Familiei <i>A familias</i>	13.452,0	0,2
07	45301	Familiei <i>A familias</i>	3.252,0	0,0
07	45352	Kalte-ordainak eta arauzko emate bakarrak <i>Indemnizaciones y entregas únicas reglamentarias</i>	10.200,0	0,1
07	454	Irabazi-asmorik gabeko erakundeei <i>A instituciones sin fines de lucro</i>	9.216,6	0,1
07	45401	Fundazioei <i>A fundaciones</i>	754,2	0,0
07	45499	Irabazi-asmorik gabeko beste erak. batzuei <i>A otras instituciones sin fines de lucro</i>	8.462,5	0,1
07	459	Beste alor eta erakunde batzuei <i>A otros sectores y entidades</i>	102,2	0,0
07	45900	Beste alor eta erakunde batzuei <i>A otros sectores y entidades</i>	102,2	0,0
07	6	Inbertsio errealak <i>Inversiones reales</i>	60.074,4	0,8
07	62	Bestelako inbertsioak <i>Otras inversiones</i>	60.034,4	0,8
07	621	Lurrak eta ondasun naturalak <i>Terrenos y bienes naturales</i>	24.974,4	0,3
07	62102	Etxebizitzak egiteko lurak <i>Terrenos para viviendas</i>	13.700,0	0,2
07	62181	Lurren eta ondasun naturalen egokitzapena <i>Adaptación de terrenos y bienes naturales</i>	11.274,4	0,1
07	622	Eraikuntzak <i>Construcciones</i>	34.860,0	0,5
07	62205	Etxebizitzak, garajeak eta eraikin erantsiak <i>Viviendas, garajes, trasteros y construc. anejas</i>	34.860,0	0,5

MILA / MILES

SEKZIOA SECCION	AZPIKONTZER SUBCONCEPTO		2006	% GUZTIRA % TOTAL
07	623	Instalazio teknikoak, makinak, tresnak eta beste <i>Instalaciones técnicas, maquinaria, utillaje y o.</i>	199,0	0,0
07	62311	Makineria <i>Maquinaria</i>	91,0	0,0
07	62331	Bestelako instalazioak <i>Otras instalaciones</i>	108,0	0,0
07	624	Altzariak <i>Mobiliario</i>	1,0	0,0
07	62401	Altzariak <i>Mobiliario</i>	1,0	0,0
07	63	Inbertsio inmaterialak <i>Inversiones inmatrimales</i>	40,0	0,0
07	632	Aplikazio informatikoak <i>Aplicaciones informáticas</i>	40,0	0,0
07	63201	Aplikazio informatikoak <i>Aplicaciones informáticas</i>	40,0	0,0
07	7	Kapital eragiketetako transf. eta dirulaguntzak <i>Transferencias y subvenciones operaciones capital</i>	109.751,9	1,4
07	71	EAEko Administrazio Publikoari <i>A la Administración Pública de la CAE</i>	18.559,3	0,2
07	714	Sozietate publikoei <i>A Sociedades Públicas</i>	18.559,3	0,2
07	71400	Sozietate publikoei <i>A Sociedades Públicas</i>	18.559,3	0,2
07	72	Euskal Alor Publikoko erakundeei <i>A entidades del Sector Público Vasco</i>	7.475,4	0,1
07	722	Euskal Alor Publikoko toki-erakundeei <i>A Entidades Locales del Sector Público Vasco</i>	7.183,2	0,1
07	72201	Udalerriei <i>A Municipios</i>	7.183,2	0,1
07	729	E.A.P.ko zuzenbide publikoko beste erak. batzuei <i>A otros entes de derecho público del SPV</i>	292,2	0,0
07	72900	E.A.P.ko zuzenbide publikoko beste erak. batzuei <i>A otros entes de derecho público del SPV</i>	292,2	0,0
07	75	Enpresa, familia eta beste alor eta erak. batzuei <i>A empresas, familias y otros sectores y entidades</i>	83.717,2	1,1
07	751	Partaidetzako enpresa pribatuei <i>A empresas privadas participadas</i>	9.825,0	0,1
07	75100	Partaidetzako enpresa pribatuei <i>A empresas privadas participadas</i>	9.825,0	0,1
07	752	Bestelako enpresa pribatuei <i>A otras empresas privadas</i>	18.107,2	0,2
07	75200	Bestelako enpresa pribatuei <i>A otras empresas privadas</i>	18.107,2	0,2
07	753	Familiei <i>A familias</i>	21.398,5	0,3
07	75300	Familiei <i>A familias</i>	21.398,5	0,3
07	754	Irabazi-asmorik gabeko erakundeei <i>A instituciones sin fines de lucro</i>	34.349,9	0,5
07	75401	Fundazioei <i>A fundaciones</i>	56,1	0,0
07	75499	Irabazi-asmorik gabeko beste erakunde batzuei <i>A otras instituciones sin fines de lucro</i>	34.293,8	0,4
07	759	Beste alor eta erakunde batzuei <i>A otros sectores y entidades</i>	36,5	0,0
07	75900	Beste alor eta erakunde batzuei <i>A otros sectores y entidades</i>	36,5	0,0
07	8	Finantza-aktiboen gehikuntza <i>Aumento de activos financieros</i>	72,1	0,0
07	82	Beste erakunde batzuetako finantza-inbertsioak <i>Inversiones financieras en otras entidades</i>	72,1	0,0
07	824	Langileentzako kredituak <i>Créditos al personal</i>	72,1	0,0

MILA / MILES

SEKZIOA SECCION	AZPIKONTZEP. SUBCONCEPTO		2006	% GUZTIRA % TOTAL
07	82401	Langileentzako kredituak, epe luzera <i>A l/plazo al personal</i>	72,1	0,0
08		HEZKUNTZA, UNIBERTSITATE ETA IKERKETA EDUCACIÓN, UNIVERSIDADES E INVESTIGACIÓN	2.063.487,9	27,1
08	1	Langile-gastuak <i>Gastos de personal</i>	922.639,3	12,1
08	10	Goi-karguak <i>Altos cargos</i>	1.079,9	0,0
08	100	Goi-karguen ordainsariak <i>Retribuciones de Altos Cargos</i>	1.079,9	0,0
08	10000	Goi-karguen ordainsariak <i>Retribuciones de Altos Cargos</i>	1.079,9	0,0
08	11	Behin-behineko langileak <i>Personal eventual</i>	285,9	0,0
08	110	Behin-behineko langileen ordainsariak <i>Retribuciones del personal eventual</i>	285,9	0,0
08	11000	Behin-behineko langileen ordainsariak <i>Retribuciones del personal eventual</i>	285,9	0,0
08	12	Funtzionarioak <i>Funcionarios</i>	713.398,6	9,4
08	120	Funtzionarioen ordainsariak <i>Retribuciones de funcionarios</i>	649.652,7	8,5
08	12000	Funtzionarioen ordainsariak <i>Retribuciones de funcionarios</i>	649.652,7	8,5
08	122	Funtzionarioak ordezkatzten dituztenen ordainsariak <i>Retribuc.del personal que sustituye a funcionarios</i>	63.745,9	0,8
08	12200	Funtzionarioak ordezkatzten dituztenen ordainsariak <i>Retribuc.del personal que sustituye a funcionarios</i>	63.745,9	0,8
08	13	Lan-legepekoak <i>Laborales</i>	65.741,9	0,9
08	130	Lan-legepeko langile finkoen ordainsariak <i>Retribuciones de personal laboral fijo</i>	50.336,7	0,7
08	13000	Lan-legepeko langile finkoen ordainsariak <i>Retribuciones de personal laboral fijo</i>	50.336,7	0,7
08	131	Aldi baterako lan-legepeko langileen ordainsariak <i>Retribuciones del personal laboral temporal</i>	7.198,3	0,1
08	13100	Aldi baterako lan-legepeko langileen ordainsariak <i>Retribuciones del personal laboral temporal</i>	7.198,3	0,1
08	132	Lan-legepekoak ordezkatzten dituztenen ordainsariak <i>Retr.del personal que sustituye a personal laboral</i>	8.206,9	0,1
08	13200	Lan-legepekoak ordezkatzten dituztenen ordainsariak <i>Retr.del personal que sustituye a personal laboral</i>	8.206,9	0,1
08	16	Kuotak, prestazioak eta gizarte-gastuak <i>Cuotas, prestaciones y gastos sociales</i>	142.133,0	1,9
08	160	Enplegatzaileari dagozkion gizarte-kotizazioak <i>Cotizaciones sociales a cargo del empleador</i>	125.643,2	1,6
08	16000	Enplegatzaileari dagozkion gizarte-kotizazioak <i>Cotizaciones sociales a cargo del empleador</i>	125.643,2	1,6
08	161	Indemnizazioa, Gizarte-prestazioak <i>Indemnizaciones, Prestaciones Sociales</i>	15.614,0	0,2
08	16101	Indemnizazioak <i>Indemnizaciones</i>	8.346,9	0,1
08	16111	Pentsioetako sistema osagarrietarako ekarpenak <i>Aportaciones a sistemas complementarios pensiones</i>	7.267,1	0,1
08	162	Bestelako gastu sozialak <i>Otros gastos sociales</i>	875,8	0,0
08	16211	Gizarte ekintza <i>Acción social</i>	875,8	0,0
08	2	Funtzionamendu-gastuak <i>Gastos de funcionamiento</i>	111.046,6	1,5
08	21	Alokairuak eta kanonak <i>Arrendamientos y cánones</i>	1.399,9	0,0
08	211	Lurrak eta ondasun naturalak <i>Terrenos y bienes naturales</i>	2,0	0,0

MILA / MILES

SEKZIOA SECCIÓN	AZPIKONTZER SUBCONCEPTO		2006	% GUZTIRA % TOTAL
08	21100	Lurrak eta ondasun naturalak <i>Terrenos y bienes naturales</i>	2,0	0,0
08	212	Eraikuntzak <i>Construcciones</i>	323,1	0,0
08	21200	Eraikuntzak <i>Construcciones</i>	323,1	0,0
08	213	Instalazio teknikoak, makineria eta tresneria <i>Instalaciones técnicas, maquinaria y utillaje</i>	139,3	0,0
08	21301	Instalazio teknikoak <i>Instalaciones técnicas</i>	139,3	0,0
08	214	Altzariak <i>Mobiliario</i>	161,9	0,0
08	21400	Altzariak <i>Mobiliario</i>	161,9	0,0
08	215	Informazio prozesuetako ekipoak <i>Equipos para procesos de información</i>	605,0	0,0
08	21500	Informazio prozesuetako ekipoak <i>Equipos para procesos de información</i>	605,0	0,0
08	218	Kanonak <i>Cánones</i>	168,7	0,0
08	21800	Kanonak <i>Cánones</i>	168,7	0,0
08	22	Konponketak eta zainketak <i>Reparaciones y conservación</i>	10.653,5	0,1
08	222	Eraikuntzak <i>Construcciones</i>	7.244,0	0,1
08	22200	Eraikuntzak <i>Construcciones</i>	7.244,0	0,1
08	223	Instalazio teknikoak, makineria eta tresneria <i>Instalaciones técnicas, maquinaria y utillaje</i>	1.297,2	0,0
08	22301	Instalazio teknikoak <i>Instalaciones técnicas</i>	1.294,2	0,0
08	22311	Makineria <i>Maquinaria</i>	3,0	0,0
08	224	Altzariak <i>Mobiliario</i>	440,8	0,0
08	22400	Altzariak <i>Mobiliario</i>	440,8	0,0
08	225	Informazio prozesuetako ekipoak <i>Equipos para procesos de información</i>	1.669,8	0,0
08	22500	Informazio prozesuetako ekipoak <i>Equipos para procesos de información</i>	1.669,8	0,0
08	226	Garraio-elementuak <i>Elementos de transporte</i>	1,8	0,0
08	22600	Garraio-elementuak <i>Elementos de transporte</i>	1,8	0,0
08	23	Kanpoko beste zerbitzu batzuk <i>Otros servicios exteriores</i>	97.734,7	1,3
08	232	Profesional independenteen zerbitzuak <i>Servicios de profesionales independientes</i>	302,2	0,0
08	23201	Profesional independenteen zerbitzuak <i>Servicios de profesionales independientes</i>	302,2	0,0
08	233	Garraioa <i>Transportes</i>	17.480,6	0,2
08	23300	Garraioa <i>Transportes</i>	17.480,6	0,2
08	235	Banku-zerbitzuak eta antzekoak <i>Servicios bancarios y similares</i>	9,1	0,0
08	23500	Banku-zerbitzuak eta antzekoak <i>Servicios bancarios y similares</i>	9,1	0,0
08	236	Komunik. inst., publizitat. eta harreman publikoak <i>Comunicación institucional, publicidad y rela.pu.</i>	2.395,2	0,0
08	23601	Erakunde-komunikazioa, publizitatea <i>Comunicación institucional, publicidad</i>	2.384,5	0,0

MILA / MILES

SEKZIOA SECCION	AZPIKONTZEP. SUBCONCEPTO		2006	% GUZTIRA % TOTAL
08	23611	Protokolo eta ordezkapen jarduerak <i>Atenciones protocolarias y representativas</i>	10,8	0,0
08	237	Hornidurak <i>Suministros</i>	8.741,9	0,1
08	23701	Energia elektrikoa <i>Energía eléctrica</i>	8.430,8	0,1
08	23711	Ura <i>Agua</i>	1,6	0,0
08	23731	Erregaiak <i>Combustibles</i>	12,0	0,0
08	23755	Ikasmateriala <i>Material didáctico</i>	108,1	0,0
08	23756	E-jantokiak mat. ez inbentariagarriaz hornitzea <i>Sum. mater. no inventariable comedores escolares</i>	138,0	0,0
08	23761	Farmazi produktuak eta hemoderibatuenak <i>Productos farmacéuticos y hemoderivados</i>	0,1	0,0
08	23763	Kontsumitzeko eta birjartzeko osasun-gaiak <i>Material sanitario para consumo y reposición</i>	7,6	0,0
08	23799	Bestelako hornidurak <i>Otros suministros</i>	43,7	0,0
08	238	Kanpoko beste zerbitzu batzuk <i>Otros servicios exteriores</i>	68.805,8	0,9
08	23801	Bulegoko materiala <i>Material de oficina</i>	1.701,8	0,0
08	23802	Prentsa, aldizkariak, liburuak eta argitalpenak <i>Prensa, revistas, libros y otras publicaciones</i>	88,0	0,0
08	23811	Garbiketa eta higieena <i>Limpieza y aseo</i>	15.604,4	0,2
08	23821	Segurtasuna <i>Seguridad</i>	132,5	0,0
08	23831	Lokomozioa eta egonaldi-gastuak <i>Locomoción y gastos de estancia</i>	773,2	0,0
08	23851	Komunikazio telefonikoak, informatikoak eta telem. <i>Comunicaciones telefónicas, informáticas y telemá.</i>	9.184,8	0,1
08	23855	Posta-komunikazioak <i>Comunicaciones postales</i>	174,5	0,0
08	23856	Mezularitza <i>Mensajería</i>	86,3	0,0
08	23861	Aplikazio informatikoen mantenimendua eta utsiap. <i>Mante. y explotación de aplicaciones informáticas</i>	5.275,0	0,1
08	23881	Argitalpenak eta argitalpenen banaketa <i>Edición y distribución de publicaciones</i>	627,2	0,0
08	23882	Bilerak, hitzaldiak eta ikastaroak <i>Reuniones, conferencias y cursos</i>	5.588,7	0,1
08	23899	Bestelako zerbitzuak <i>Otros servicios</i>	29.569,4	0,4
08	24	Kanpotik eskainitako osasun-zerbitzuak <i>Servicios exteriores de carácter sanitario</i>	86,9	0,0
08	241	EAEko Erak.-adm.aren erakundeek eskainitakoak <i>Prestados por entidades de la Admón. In. de la CAE</i>	45,1	0,0
08	24111	Osasun-zentroek eskainitako zerbitzuak <i>Servicios prestados por centros sanitarios</i>	25,5	0,0
08	24199	Bestelako osasun-zerbitzuak <i>Otros servicios sanitarios</i>	19,6	0,0
08	242	EAEko Erak.-Adm.aren kanpokoek eskainitakoak <i>Prestados por entidades fuera de la Admón.Ins. CAE</i>	41,8	0,0
08	24211	Osasun-zentroek eskainitako zerbitzuak <i>Servicios prestados por centros sanitarios</i>	13,9	0,0
08	24299	Bestelako osasun-zerbitzuak <i>Otros servicios sanitarios</i>	27,8	0,0
08	28	Bestelako gastuak <i>Otros gastos</i>	1.171,6	0,0
08	281	Zergak <i>Tributos</i>	59,6	0,0

MILA / MILES

SEKZIOA SECCION	AZPIKONTZER SUBCONCEPTO		2006	% GUZTIRA % TOTAL
08	28103	Trakzio Mekanikozko Ibilgailuen gaineko Zerga <i>Impuesto sobre Vehículos de Tracción Mecánica</i>	23,0	0,0
08	28199	Bestelako zergak <i>Otros impuestos</i>	36,6	0,0
08	282	Beste hainbat gastu <i>Diversos gastos</i>	1.112,0	0,0
08	28289	Ohizkanpoko beste gastu batzuk <i>Otros gastos extraordinarios</i>	1.112,0	0,0
08	4	Gastu aruntetarako transf. eta dirulaguntzak <i>Transferencias y subvenciones gastos corrientes</i>	890.749,3	11,7
08	41	EAE-KO Administrazio Publikoari <i>A la Administración Pública de la CAE</i>	1.580,0	0,0
08	413	Zuzenbide pribatuko erakunde publikoei <i>A Entes Públicos de Derecho Privado</i>	1.580,0	0,0
08	41300	Zuzenbide pribatuko erakunde publikoei <i>A Entes Públicos de Derecho Privado</i>	1.580,0	0,0
08	42	Euskal Alor Publikoko erakundeei <i>A entidades del Sector Público Vasco</i>	265.397,5	3,5
08	421	Foru Aldundiei <i>A Diputaciones Forales</i>	653,5	0,0
08	42100	Foru Aldundiei <i>A Diputaciones Forales</i>	653,5	0,0
08	422	Euskal Alor Publikoko toki-erakundeei <i>A Entidades Locales del Sector Público Vasco</i>	43.087,4	0,6
08	42201	Udalerriei <i>A Municipios</i>	26.644,9	0,3
08	42221	Partzuergoei <i>A Consorcios</i>	16.442,5	0,2
08	429	E.A.P.ko zuzenbide publikoko beste erak. batzuei <i>A otros entes de derecho público del SPV</i>	221.656,5	2,9
08	42900	E.A.P.ko zuzenbide publikoko beste erak. batzuei <i>A otros entes de derecho público del SPV</i>	221.656,5	2,9
08	44	Atzerrira egindakoak <i>Al exterior</i>	191,0	0,0
08	441	Atzerriko Alor Publikoari <i>Al Sector Público exterior</i>	191,0	0,0
08	44199	Atzerriko Alor Publikokobeste erakunde batzuei <i>A otras entidades del Sector Público exterior</i>	191,0	0,0
08	45	Enpresa, familia eta beste alor eta erak. batzuei <i>A empresas, familias y otros sectores y entidades</i>	623.580,9	8,2
08	452	Bestelako enpresa pribatuei <i>A otras empresas privadas</i>	2.142,1	0,0
08	45200	Bestelako enpresa pribatuei <i>A otras empresas privadas</i>	2.142,1	0,0
08	453	Familiei <i>A familias</i>	64.559,2	0,8
08	45301	Familiei <i>A familias</i>	64.559,2	0,8
08	454	Irabazi-asmorik gabeko erakundeei <i>A instituciones sin fines de lucro</i>	556.879,6	7,3
08	45401	Fundazioei <i>A fundaciones</i>	20.427,1	0,3
08	45499	Irabazi-asmorik gabeko beste erak. batzuei <i>A otras instituciones sin fines de lucro</i>	536.452,5	7,0
08	6	Inbertsio errealak <i>Inversiones reales</i>	81.918,6	1,1
08	62	Bestelako inbertsioak <i>Otras inversiones</i>	45.822,0	0,6
08	622	Eraikuntzak <i>Construcciones</i>	18.166,8	0,2
08	62281	Aribideko eraikuntzak <i>Construcciones en curso</i>	18.166,8	0,2
08	623	Instalazio teknikoak, makinak, tresnak eta beste <i>Instalaciones técnicas, maquinaria, utillaje y o.</i>	19.369,8	0,3

MILA / MILES

SEKZIOA SECCION	AZPIKONTZEP. SUBCONCEPTO		2006	% GUZTIRA % TOTAL
08	62301	Instalazio teknikoak <i>Instalaciones técnicas</i>	4.993,8	0,1
08	62311	Makinaria <i>Maquinaria</i>	9.852,8	0,1
08	62321	Tresneria <i>Utililaje</i>	685,9	0,0
08	62331	Bestelako instalazioak <i>Otras instalaciones</i>	3.837,2	0,1
08	624	Altzariak <i>Mobiliario</i>	8.285,5	0,1
08	62401	Altzariak <i>Mobiliario</i>	1.334,5	0,0
08	62481	Ibilgetu materialentzako aurrerakinak <i>Anticipos para inmovilizaciones materiales</i>	6.951,0	0,1
08	63	Inbertsio inmaterialak <i>Inversiones inmateriales</i>	1.601,9	0,0
08	631	Jabetza industrial, eskualdatze-eskub. eta j. i. <i>Propiedad industrial, derechos de traspaso y p.i.</i>	320,0	0,0
08	63103	Jabetza intelektuala <i>Propiedad intelectual</i>	320,0	0,0
08	632	Aplikazio informatikoak <i>Aplicaciones informáticas</i>	1.281,9	0,0
08	63201	Aplikazio informatikoak <i>Aplicaciones informáticas</i>	1.281,9	0,0
08	64	Bestelako erak. publikoek kudeatutako inbertsioak <i>Inversiones gestionadas para otros entes públicos</i>	34.494,6	0,5
08	641	Bestelako erak. publikoek kudeatutako inbertsioak <i>Inversiones gestionadas para otros entes públicos</i>	34.494,6	0,5
08	64181	Ibilgetu materialentzako aurrerakinak <i>Anticipos para inmovilizaciones materiales</i>	34.494,6	0,5
08	7	Kapital eragiketeko transf. eta dirulaguntzak <i>Transferencias y subvenciones operaciones capital</i>	52.326,1	0,7
08	71	EAEko Administrazio Publikoari <i>A la Administración Pública de la CAE</i>	70,0	0,0
08	713	Zuzenbide pribatuko erakunde publikoei <i>A Entes Públicos de Derecho Privado</i>	70,0	0,0
08	71300	Zuzenbide pribatuko erakunde publikoei <i>A Entes Públicos de Derecho Privado</i>	70,0	0,0
08	72	Euskal Alor Publikoko erakundeei <i>A entidades del Sector Público Vasco</i>	38.364,8	0,5
08	722	Euskal Alor Publikoko toki-erakundeei <i>A Entidades Locales del Sector Público Vasco</i>	8.154,0	0,1
08	72201	Udalerriek <i>A Municipios</i>	8.154,0	0,1
08	729	E.A.P.ko zuzenbide publikoko beste erak. batzuei <i>A otros entes de derecho público del SPV</i>	30.210,8	0,4
08	72900	E.A.P.ko zuzenbide publikoko beste erak. batzuei <i>A otros entes de derecho público del SPV</i>	30.210,8	0,4
08	75	Enpresa, familia eta beste alor eta erak. batzuei <i>A empresas, familias y otros sectores y entidades</i>	13.891,3	0,2
08	754	Irabazi-asmorik gabeko erakundeei <i>A instituciones sin fines de lucro</i>	13.891,3	0,2
08	75401	Fundazioei <i>A fundaciones</i>	383,0	0,0
08	75499	Irabazi-asmorik gabeko beste erakunde batzuei <i>A otras instituciones sin fines de lucro</i>	13.508,3	0,2
08	8	Finantza-aktiboen gehikuntza <i>Aumento de activos financieros</i>	4.808,0	0,1
08	82	Beste erakunde batzuetako finantza-inbertsioak <i>Inversiones financieras en otras entidades</i>	4.808,0	0,1
08	824	Langileentzako kredituak <i>Créditos al personal</i>	4.808,0	0,1
08	82401	Langileentzako kredituak, epe luzera <i>A l/plazo al personal</i>	4.808,0	0,1

MILA / MILES

SEKZIOA SECCION	AZPIKONTZER SUBCONCEPTO		2006	% GUZTIRA % TOTAL
09		OSASUNA SANIDAD	2.508.615,0	32,9
09	1	Langile-gastuak <i>Gastos de personal</i>	40.912,6	0,5
09	10	Goi-karguak <i>Altos cargos</i>	942,8	0,0
09	100	Goi-karguen ordainsariak <i>Retribuciones de Altos Cargos</i>	942,8	0,0
09	10000	Goi-karguen ordainsariak <i>Retribuciones de Altos Cargos</i>	942,8	0,0
09	11	Behin-behineko langileak <i>Personal eventual</i>	350,4	0,0
09	110	Behin-behineko langileen ordainsariak <i>Retribuciones del personal eventual</i>	350,4	0,0
09	11000	Behin-behineko langileen ordainsariak <i>Retribuciones del personal eventual</i>	350,4	0,0
09	12	Funtzionarioak <i>Funcionarios</i>	31.188,8	0,4
09	120	Funtzionarioen ordainsariak <i>Retribuciones de funcionarios</i>	31.188,8	0,4
09	12000	Funtzionarioen ordainsariak <i>Retribuciones de funcionarios</i>	31.188,8	0,4
09	13	Lan-legepekoak <i>Laborales</i>	202,6	0,0
09	130	Lan-legepeko langile finkoen ordainsariak <i>Retribuciones de personal laboral fijo</i>	202,6	0,0
09	13000	Lan-legepeko langile finkoen ordainsariak <i>Retribuciones de personal laboral fijo</i>	202,6	0,0
09	16	Kuotak, prestazioak eta gizarte-gastuak <i>Cuotas, prestaciones y gastos sociales</i>	8.228,0	0,1
09	160	Enplegatzaileari dagozkion gizarte-kotizazioak <i>Cotizaciones sociales a cargo del empleador</i>	7.707,0	0,1
09	16000	Enplegatzaileari dagozkion gizarte-kotizazioak <i>Cotizaciones sociales a cargo del empleador</i>	7.707,0	0,1
09	161	Indemnitazioa, Gizarte-prestazioak <i>Indemnizaciones, Prestaciones Sociales</i>	311,0	0,0
09	16111	Pentsioetako sistema osagarrietarako ekarpenak <i>Aportaciones a sistemas complementarios pensiones</i>	311,0	0,0
09	162	Bestelako gastu sozialak <i>Otros gastos sociales</i>	210,0	0,0
09	16201	Langileriaren prestakuntza eta hobekuntza <i>Formación y perfeccionamiento del personal</i>	203,6	0,0
09	16211	Gizarte ekintza <i>Acción social</i>	6,4	0,0
09	2	Funtzionamendu-gastuak <i>Gastos de funcionamiento</i>	1.820.074,4	23,9
09	21	Alokairuak eta kanonak <i>Arrendamientos y cánones</i>	996,1	0,0
09	212	Eraikuntzak <i>Construcciones</i>	9,3	0,0
09	21200	Eraikuntzak <i>Construcciones</i>	9,3	0,0
09	214	Altzariak <i>Mobiliario</i>	45,8	0,0
09	21400	Altzariak <i>Mobiliario</i>	45,8	0,0
09	215	Informazio prozesuetako ekipiak <i>Equipos para procesos de información</i>	475,0	0,0
09	21500	Informazio prozesuetako ekipiak <i>Equipos para procesos de información</i>	475,0	0,0
09	218	Kanonak <i>Cánones</i>	466,0	0,0
09	21800	Kanonak <i>Cánones</i>	466,0	0,0

MILA / MILES

SEKZIOA SECCION	AZPIKONTZEP. SUBCONCEPTO		2006	% GUZTIRA % TOTAL
09	22	Konponketak eta zainketak <i>Reparaciones y conservación</i>	822,0	0,0
09	222	Eraikuntzak <i>Construcciones</i>	365,8	0,0
09	22200	Eraikuntzak <i>Construcciones</i>	365,8	0,0
09	223	Instalazio teknikoak, makineria eta tresneria <i>Instalaciones técnicas, maquinaria y utillaje</i>	323,4	0,0
09	22301	Instalazio teknikoak <i>Instalaciones técnicas</i>	31,4	0,0
09	22311	Makineria <i>Maquinaria</i>	287,0	0,0
09	22321	Tresneria <i>Utillaje</i>	5,0	0,0
09	224	Altzariak <i>Mobiliario</i>	77,6	0,0
09	22400	Altzariak <i>Mobiliario</i>	77,6	0,0
09	225	Informazio prozesuetako ekipoa <i>Equipos para procesos de información</i>	29,0	0,0
09	22500	Informazio prozesuetako ekipoa <i>Equipos para procesos de información</i>	29,0	0,0
09	226	Garraio-elementuak <i>Elementos de transporte</i>	26,3	0,0
09	22600	Garraio-elementuak <i>Elementos de transporte</i>	26,3	0,0
09	23	Kanpoko beste zerbitzu batzuk <i>Otros servicios exteriores</i>	16.060,9	0,2
09	231	Ekitaldiko ikerketa eta garapen gastuak <i>Gastos de investigación y desarrollo del ejercicio</i>	150,7	0,0
09	23100	Ekitaldiko ikerketa eta garapen gastuak <i>Gastos de investigación y desarrollo del ejercicio</i>	150,7	0,0
09	232	Profesional independenteen zerbitzuak <i>Servicios de profesionales independientes</i>	18,0	0,0
09	23201	Profesional independenteen zerbitzuak <i>Servicios de profesionales independientes</i>	18,0	0,0
09	233	Garraioa <i>Transportes</i>	59,8	0,0
09	23300	Garraioa <i>Transportes</i>	59,8	0,0
09	234	Aseguru-sariak <i>Primas de seguros</i>	0,5	0,0
09	23400	Aseguru-sariak <i>Primas de seguros</i>	0,5	0,0
09	236	Komunik. inst., publizitat. eta harreman publikoak <i>Comunicación institucional, publicidad y rela.pú.</i>	469,9	0,0
09	23601	Erakunde-komunikazioa, publizitatea <i>Comunicación institucional, publicidad</i>	443,9	0,0
09	23611	Protokolo eta ordezkapen jarduerak <i>Atenciones protocolarias y representativas</i>	26,1	0,0
09	237	Hornidurak <i>Suministros</i>	9.367,0	0,1
09	23701	Energia elektrikoa <i>Energía eléctrica</i>	219,4	0,0
09	23711	Ura <i>Agua</i>	18,6	0,0
09	23721	Gasa <i>Gas</i>	33,2	0,0
09	23731	Erregaiak <i>Combustibles</i>	10,3	0,0
09	23741	Jantziak, uniformeak eta lentzeria <i>Vestuario, uniformes y lencería</i>	14,5	0,0
09	23761	Farmazi produktua eta hemoderibatua <i>Productos farmacéuticos y hemoderivados</i>	7.861,3	0,1

MILA / MILES

SEKZIOA SECCION	AZPIKONTZER SUBCONCEPTO		2006	% GUZTIRA % TOTAL
09	23762	Osasungintzako tresneria eta lanabes txikiak <i>Instrumental y pequeño utillaje sanitario</i>	356,6	0,0
09	23763	Kontsumitzeko eta birjartzeko osasun-gaiak <i>Material sanitario para consumo y reposición</i>	751,5	0,0
09	23771	Tresnak eta erremintak <i>Útiles, herramientas</i>	3,9	0,0
09	23799	Bestelako hornidurak <i>Otros suministros</i>	97,7	0,0
09	238	Kanpoko beste zerbitzu batzuk <i>Otros servicios exteriores</i>	5.994,9	0,1
09	23801	Bulegoko materiala <i>Material de oficina</i>	1.095,2	0,0
09	23802	Prensa, aldizkariak, liburuak eta argitalpenak <i>Prensa, revistas, libros y otras publicaciones</i>	282,9	0,0
09	23811	Garbiketa eta higieena <i>Limpieza y aseo</i>	574,8	0,0
09	23821	Segurtasuna <i>Seguridad</i>	199,2	0,0
09	23831	Lokomozioa eta egonaldi-gastuak <i>Locomoción y gastos de estancia</i>	436,6	0,0
09	23851	Komunikazio telefonikoak, informatikoak eta telem. <i>Comunicaciones telefónicas, informáticas y telemá.</i>	129,4	0,0
09	23855	Posta-komunikazioak <i>Comunicaciones postales</i>	191,3	0,0
09	23856	Mezularitza <i>Mensajería</i>	73,0	0,0
09	23859	Bestelako komunikazioak <i>Otras comunicaciones</i>	0,9	0,0
09	23861	Aplikazio informatikoen mantenimendua eta ustiap. <i>Mante. y explotación de aplicaciones informáticas</i>	952,4	0,0
09	23881	Argitalpenak eta argitalpenen banaketa <i>Edición y distribución de publicaciones</i>	392,6	0,0
09	23882	Bilerak, hitzaldia eta ikastaroak <i>Reuniones, conferencias y cursos</i>	297,9	0,0
09	23899	Bestelako zerbitzuak <i>Otros servicios</i>	1.368,7	0,0
09	24	Kanpotik eskaintako osasun-zerbitzuak <i>Servicios exteriores de carácter sanitario</i>	1.802.187,5	23,6
09	241	EAEko Erak.-adm.aren erakundeek eskaintakoak <i>Prestados por entidades de la Admón. In. de la CAE</i>	1.634.614,5	21,4
09	24101	Anbulatorioek eskaintako zerbitzuak <i>Servicios prestados por centros ambulatorios</i>	284.236,2	3,7
09	24111	Osasun-zentroek eskaintako zerbitzuak <i>Servicios prestados por centros sanitarios</i>	1.228.367,9	16,1
09	24121	Zentro psikiatrikoek eskaintako zerbitzuak <i>Servicios prestados por centros psiquiátricos</i>	40.462,6	0,5
09	24199	Bestelako osasun-zerbitzuak <i>Otros servicios sanitarios</i>	81.547,7	1,1
09	242	EAEko Erak.-Adm.aren kanpokoek eskaintakoak <i>Prestados por entidades fuera de la Admón.Ins. CAE</i>	167.573,0	2,2
09	24201	Anbulatorioek eskaintako zerbitzuak <i>Servicios prestados por centros ambulatorios</i>	26.358,8	0,3
09	24211	Osasun-zentroek eskaintako zerbitzuak <i>Servicios prestados por centros sanitarios</i>	64.498,9	0,8
09	24221	Zentro psikiatrikoek eskaintako zerbitzuak <i>Servicios prestados por centros psiquiátricos</i>	28.933,3	0,4
09	24241	Osasun-laguntza gastuen itzulera <i>Reintegro de gastos de asistencia sanitaria</i>	2.271,1	0,0
09	24251	Gaixoak lekualdatzeko zerbitzuak <i>Servicios de traslado de enfermos</i>	37.772,0	0,5
09	24299	Bestelako osasun-zerbitzuak <i>Otros servicios sanitarios</i>	7.738,8	0,1
09	28	Bestelako gastuak <i>Otros gastos</i>	7,9	0,0

MILA / MILES

SEKZIOA SECCION	AZPIKONTZEP. SUBCONCEPTO		2006	% GUZTIRA % TOTAL
09	281	Zergak Tributos	5,2	0,0
09	28103	Trakzio Mekanikozko Ibilgailuen gaineko Zerga Impuesto sobre Vehiculos de Tracción Mecánica	2,8	0,0
09	28199	Bestelako zergak Otros impuestos	2,4	0,0
09	282	Beste hainbat gastu Diversos gastos	2,7	0,0
09	28201	Juridikoak, auzi-gastuak eta epaiengatiko kalte-o. Jurídicos y contenciosos e indemn. por sentencias	2,2	0,0
09	28202	Aurreko ekitaldi. bildut. diru-sarreraren itzulketa Devolución ingresos recaudados en ej. anteriores	0,5	0,0
09	4	Gastu arruntetarako transf. eta dirulaguntzak Transferencias y subvenciones gastos corrientes	576.015,9	7,6
09	41	EAE-KO Administrazio Publikoari A la Administración Pública de la CAE	589,8	0,0
09	413	Zuzenbide pribatuko erakunde publikoei A Entes Públicos de Derecho Privado	589,8	0,0
09	41300	Zuzenbide pribatuko erakunde publikoei A Entes Públicos de Derecho Privado	589,8	0,0
09	45	Enpresa, familia eta beste alor eta erak. batzuei A empresas, familias y otros sectores y entidades	575.426,1	7,5
09	453	Familiei A familias	562.928,0	7,4
09	45301	Familiei A familias	376,0	0,0
09	45351	Farmazia (errezeta medikoak) Farmacia (recetas médicas)	556.388,5	7,3
09	45352	Kalte-ordainak eta arauzko emate bakarrak Indemnizaciones y entregas únicas reglamentarias	500,0	0,0
09	45353	Protesiak eta ezinduentzako ibilgailuak Prótesis y vehículos para inválidos	5.663,5	0,1
09	454	Irabazi-asmorik gabeko erakundeei A instituciones sin fines de lucro	12.498,1	0,2
09	45401	Fundazioei A fundaciones	1.333,8	0,0
09	45499	Irabazi-asmorik gabeko beste erak. batzuei A otras instituciones sin fines de lucro	11.164,3	0,1
09	6	Inbertsio errealak Inversiones reales	8.622,7	0,1
09	62	Bestelako inbertsioak Otras inversiones	5.942,4	0,1
09	622	Eraikuntzak Construcciones	5.426,7	0,1
09	62201	Eraikuntzak Construcciones	175,8	0,0
09	62281	Aribideko eraikuntzak Construcciones en curso	5.250,9	0,1
09	623	Instalazio teknikoak, makinak, tresnak eta beste Instalaciones técnicas, maquinaria, utillaje y o.	319,1	0,0
09	62301	Instalazio teknikoak Instalaciones técnicas	12,0	0,0
09	62311	Makineria Maquinaria	281,1	0,0
09	62321	Tresneria Utillaje	26,0	0,0
09	624	Altzariak Mobiliario	84,7	0,0
09	62401	Altzariak Mobiliario	84,7	0,0
09	625	Informazio prozesuetako ekipoa Equipos para procesos de información	25,0	0,0
09	62501	Informazio prozesuetako ekipoa Equipos para procesos de información	25,0	0,0

MILA / MILES

SEKZIOA SECCION	AZPIKONTZER SUBCONCEPTO		2006	% GUZTIRA % TOTAL
09	626	Garraio-elementuak <i>Elementos de transporte</i>	87,0	0,0
09	62601	Garraio-elementuak <i>Elementos de transporte</i>	87,0	0,0
09	63	Inbertsio inmaterialak <i>Inversiones inmatrimiales</i>	2.680,3	0,0
09	632	Aplikazio informatikoak <i>Aplicaciones informáticas</i>	2.680,3	0,0
09	63201	Aplikazio informatikoak <i>Aplicaciones informáticas</i>	2.680,3	0,0
09	7	Kapital eragiketetak transf. eta dirulaguntzak <i>Transferencias y subvenciones operaciones capital</i>	62.718,9	0,8
09	71	EAEko Administrazio Publikoari <i>A la Administración Pública de la CAE</i>	62.676,9	0,8
09	713	Zuzenbide pribatuko erakunde publikoei <i>A Entes Públicos de Derecho Privado</i>	62.676,9	0,8
09	71300	Zuzenbide pribatuko erakunde publikoei <i>A Entes Públicos de Derecho Privado</i>	62.676,9	0,8
09	75	Enpresa, familia eta beste alor eta erak. batzuei <i>A empresas, familias y otros sectores y entidades</i>	42,0	0,0
09	754	Irabazi-asmorik gabeko erakundeei <i>A instituciones sin fines de lucro</i>	42,0	0,0
09	75401	Fundazioei <i>A fundaciones</i>	42,0	0,0
09	8	Finantza-aktiboen gehikuntza <i>Aumento de activos financieros</i>	270,5	0,0
09	82	Beste erakunde batzuetako finantza-inbertsioak <i>Inversiones financieras en otras entidades</i>	270,5	0,0
09	824	Langileentzako kredituak <i>Créditos al personal</i>	270,5	0,0
09	82401	Langileentzako kredituak, epe luzera <i>A /plazo al personal</i>	270,5	0,0
10		KULTURA CULTURA	231.661,9	3,0
10	1	Langile-gastuak <i>Gastos de personal</i>	8.527,6	0,1
10	10	Goi-karguak <i>Altos cargos</i>	808,9	0,0
10	100	Goi-karguen ordainsariak <i>Retribuciones de Altos Cargos</i>	808,9	0,0
10	10000	Goi-karguen ordainsariak <i>Retribuciones de Altos Cargos</i>	808,9	0,0
10	11	Behin-behineko langileak <i>Personal eventual</i>	353,7	0,0
10	110	Behin-behineko langileen ordainsariak <i>Retribuciones del personal eventual</i>	353,7	0,0
10	11000	Behin-behineko langileen ordainsariak <i>Retribuciones del personal eventual</i>	353,7	0,0
10	12	Funtzionarioak <i>Funcionarios</i>	5.377,9	0,1
10	120	Funtzionarioen ordainsariak <i>Retribuciones de funcionarios</i>	5.377,9	0,1
10	12000	Funtzionarioen ordainsariak <i>Retribuciones de funcionarios</i>	5.377,9	0,1
10	13	Lan-legepekoak <i>Laborales</i>	281,7	0,0
10	130	Lan-legepeko langile finkoen ordainsariak <i>Retribuciones de personal laboral fijo</i>	281,7	0,0
10	13000	Lan-legepeko langile finkoen ordainsariak <i>Retribuciones de personal laboral fijo</i>	281,7	0,0
10	16	Kuotak, prestazioak eta gizarte-gastuak <i>Cuotas, prestaciones y gastos sociales</i>	1.705,3	0,0
10	160	Enplegatzaileari dagozkion gizarte-kotizazioak <i>Cotizaciones sociales a cargo del empleador</i>	1.578,2	0,0

MILA / MILES

SEKZIOA SECCION	AZPIKONTZEP. SUBCONCEPTO		2006	% GUZTIRA % TOTAL
10	16000	Enplegatzaileari dagozkion gizarte-kotizazioak <i>Cotizaciones sociales a cargo del empleador</i>	1.578,2	0,0
10	161	Indemnitazioa, Gizarte-prestazioak <i>Indemnizaciones, Prestaciones Sociales</i>	59,2	0,0
10	16111	Pentsioetako sistema osagarrietarako ekarpenak <i>Aportaciones a sistemas complementarios pensiones</i>	59,2	0,0
10	162	Bestelako gastu sozialak <i>Otros gastos sociales</i>	67,9	0,0
10	16201	Langileriaren prestakuntza eta hobekuntza <i>Formación y perfeccionamiento del personal</i>	66,2	0,0
10	16211	Gizarte ekintza <i>Acción social</i>	1,7	0,0
10	2	Funtzionamendu-gastuak <i>Gastos de funcionamiento</i>	10.236,5	0,1
10	21	Alokairuak eta kanonak <i>Arrendamientos y cánones</i>	141,3	0,0
10	212	Eraikuntzak <i>Construcciones</i>	23,0	0,0
10	21200	Eraikuntzak <i>Construcciones</i>	23,0	0,0
10	213	Instalazio teknikoak, makineria eta tresneria <i>Instalaciones técnicas, maquinaria y utillaje</i>	3,0	0,0
10	21321	Tresneria <i>Utillaje</i>	3,0	0,0
10	214	Altzariak <i>Mobiliario</i>	22,9	0,0
10	21400	Altzariak <i>Mobiliario</i>	22,9	0,0
10	215	Informazio prozesuetako ekipoen <i>Equipos para procesos de información</i>	92,4	0,0
10	21500	Informazio prozesuetako ekipoen <i>Equipos para procesos de información</i>	92,4	0,0
10	22	Konponketak eta zainketak <i>Reparaciones y conservación</i>	79,0	0,0
10	222	Eraikuntzak <i>Construcciones</i>	13,2	0,0
10	22200	Eraikuntzak <i>Construcciones</i>	13,2	0,0
10	223	Instalazio teknikoak, makineria eta tresneria <i>Instalaciones técnicas, maquinaria y utillaje</i>	29,6	0,0
10	22301	Instalazio teknikoak <i>Instalaciones técnicas</i>	19,0	0,0
10	22311	Makineria <i>Maquinaria</i>	10,6	0,0
10	224	Altzariak <i>Mobiliario</i>	3,9	0,0
10	22400	Altzariak <i>Mobiliario</i>	3,9	0,0
10	225	Informazio prozesuetako ekipoen <i>Equipos para procesos de información</i>	32,3	0,0
10	22500	Informazio prozesuetako ekipoen <i>Equipos para procesos de información</i>	32,3	0,0
10	23	Kanpoko beste zerbitzu batzuk <i>Otros servicios exteriores</i>	10.012,1	0,1
10	232	Profesional independenteen zerbitzuak <i>Servicios de profesionales independientes</i>	418,9	0,0
10	23201	Profesional independenteen zerbitzuak <i>Servicios de profesionales independientes</i>	418,9	0,0
10	233	Garraioa <i>Transportes</i>	26,0	0,0
10	23300	Garraioa <i>Transportes</i>	26,0	0,0
10	236	Komunik. inst., publizitat. eta harreman publikoak <i>Comunicación institucional, publicidad y rela.pú.</i>	324,7	0,0

MILA / MILES

SEKZIOA SECCION	AZPIKONTZER SUBCONCEPTO		2006	% GUZTIRA % TOTAL
10	23601	Erakunde-komunikazioa, publizitatea <i>Comunicación institucional, publicidad</i>	249,1	0,0
10	23611	Protokolo eta ordezkapen jarduerak <i>Atenciones protocolarias y representativas</i>	75,6	0,0
10	237	Hornidurak <i>Suministros</i>	82,4	0,0
10	23701	Energia elektrikoa <i>Energía eléctrica</i>	23,0	0,0
10	23711	Ura <i>Agua</i>	4,6	0,0
10	23721	Gasa <i>Gas</i>	6,5	0,0
10	23741	Jantziak, uniformeak eta lenteria <i>Vestuario, uniformes y lencería</i>	0,6	0,0
10	23761	Farmazi produktuak eta hemoderibatuek <i>Productos farmacéuticos y hemoderivados</i>	3,6	0,0
10	23762	Osasungintzako tresneria eta lanabes txikiak <i>Instrumental y pequeño utillaje sanitario</i>	3,0	0,0
10	23763	Kontsumitzeko eta birjartzeko osasun-gaiak <i>Material sanitario para consumo y reposición</i>	3,0	0,0
10	23799	Bestelako hornidurak <i>Otros suministros</i>	38,1	0,0
10	238	Kanpoko beste zerbitzu batzuk <i>Otros servicios exteriores</i>	9.160,1	0,1
10	23801	Bulegoko materiala <i>Material de oficina</i>	174,2	0,0
10	23802	Prensa, aldizkariak, liburuak eta argitalpenak <i>Prensa, revistas, libros y otras publicaciones</i>	78,2	0,0
10	23811	Garbiketa eta higieena <i>Limpieza y aseo</i>	101,0	0,0
10	23821	Segurtasuna <i>Seguridad</i>	7,2	0,0
10	23831	Lokomozioa eta egonaldi-gastuak <i>Locomoción y gastos de estancia</i>	193,2	0,0
10	23851	Komunikazio telefonikoak, informatikoak eta telem. <i>Comunicaciones telefónicas, informáticas y telemá.</i>	114,3	0,0
10	23855	Posta-komunikazioak <i>Comunicaciones postales</i>	1,5	0,0
10	23856	Mezularitza <i>Mensajería</i>	36,0	0,0
10	23861	Aplikazio informatikoen mantenimendua eta ustiap. <i>Mante. y explotación de aplicaciones informáticas</i>	371,2	0,0
10	23881	Argitalpenak eta argitalpenen banaketa <i>Edición y distribución de publicaciones</i>	455,0	0,0
10	23882	Bilerak, hitzaldiak eta ikastaroak <i>Reuniones, conferencias y cursos</i>	515,3	0,0
10	23884	Zaintzea, gordailatzea eta biltegiatzea <i>Custodia, depósito y almacenaje</i>	65,0	0,0
10	23899	Bestelako zerbitzuak <i>Otros servicios</i>	7.048,0	0,1
10	28	Bestelako gastuak <i>Otros gastos</i>	4,1	0,0
10	281	Zergak <i>Tributos</i>	4,1	0,0
10	28101	Ondasun Higiezinaren gaineko Zerga (OHZ) <i>Impuesto sobre Bienes Inmuebles (IBI)</i>	1,0	0,0
10	28199	Bestelako zergak <i>Otros impuestos</i>	3,1	0,0
10	4	Gastu arruntetarako transf. eta dirulaguntzak <i>Transferencias y subvenciones gastos corrientes</i>	178.955,3	2,3
10	41	EAE-KO Administrazio Publikoari <i>A la Administración Pública de la CAE</i>	140.115,1	1,8
10	412	Erakunde autonomoei <i>A Organismos Autónomos</i>	23.195,1	0,3

MILA / MILES

SEKZIOA SECCION	AZPIKONTZEP. SUBCONCEPTO		2006	% GUZTIRA % TOTAL
10	41201	Erakunde autonomo administratiboiei <i>A Organismos Autónomos Administrativos</i>	23.195,1	0,3
10	413	Zuzenbide pribatuko erakunde publikoei <i>A Entes Públicos de Derecho Privado</i>	109.979,5	1,4
10	41300	Zuzenbide pribatuko erakunde publikoei <i>A Entes Públicos de Derecho Privado</i>	109.979,5	1,4
10	414	Sozietate publikoei <i>A Sociedades Públicas</i>	6.940,5	0,1
10	41400	Sozietate publikoei <i>A Sociedades Públicas</i>	6.940,5	0,1
10	42	Euskal Alor Publikoko erakundeei <i>A entidades del Sector Público Vasco</i>	4.435,0	0,1
10	422	Euskal Alor Publikoko toki-erakundeei <i>A Entidades Locales del Sector Público Vasco</i>	4.019,9	0,1
10	42201	Udalerriei <i>A Municipios</i>	3.685,8	0,0
10	42221	Partzuergoei <i>A Consorcios</i>	334,1	0,0
10	429	E.A.P.ko zuzenbide publikoko beste erak. batzuei <i>A otros entes de derecho público del SPV</i>	415,2	0,0
10	42900	E.A.P.ko zuzenbide publikoko beste erak. batzuei <i>A otros entes de derecho público del SPV</i>	415,2	0,0
10	43	Espainiako Alor Publikoko erakundeei <i>A entidades del Sector Público Español</i>	6,0	0,0
10	439	Espainiako Alor Publikoko beste erak. batzuei <i>A otras entidades del Sector Público Español</i>	6,0	0,0
10	43900	Espainiako Alor Publikoko beste erak. batzuei <i>A otras entidades del Sector Público Español</i>	6,0	0,0
10	44	Atzerrira egindakoak <i>Al exterior</i>	150,0	0,0
10	445	Atzerriko Alor Pribatuari <i>Al sector privado exterior</i>	150,0	0,0
10	44500	Atzerriko Alor Pribatuari <i>Al sector privado exterior</i>	150,0	0,0
10	45	Enpresa, familia eta beste alor eta erak. batzuei <i>A empresas, familias y otros sectores y entidades</i>	34.249,1	0,4
10	451	Partaidetzako enpresa pribatuei <i>A empresas privadas participadas</i>	1.871,4	0,0
10	45100	Partaidetzako enpresa pribatuei <i>A empresas privadas participadas</i>	1.871,4	0,0
10	452	Bestelako enpresa pribatuei <i>A otras empresas privadas</i>	5.440,2	0,1
10	45200	Bestelako enpresa pribatuei <i>A otras empresas privadas</i>	5.440,2	0,1
10	453	Familiei <i>A familias</i>	438,7	0,0
10	45301	Familiei <i>A familias</i>	438,7	0,0
10	454	Irabazi-asmorik gabeko erakundeei <i>A instituciones sin fines de lucro</i>	26.498,8	0,3
10	45401	Fundazioei <i>A fundaciones</i>	7.012,7	0,1
10	45499	Irabazi-asmorik gabeko beste erak. batzuei <i>A otras instituciones sin fines de lucro</i>	19.486,1	0,3
10	6	Inbertsio errealek <i>Inversiones reales</i>	2.280,8	0,0
10	62	Bestelako inbertsioak <i>Otras inversiones</i>	662,0	0,0
10	622	Eraikuntzak <i>Construcciones</i>	459,0	0,0
10	62201	Eraikuntzak <i>Construcciones</i>	9,0	0,0
10	62281	Aribideko eraikuntzak <i>Construcciones en curso</i>	450,0	0,0

MILA / MILES

SEKZIOA SECCION	AZPIKONTZER SUBCONCEPTO		2006	% GUZTIRA % TOTAL
10	623	Instalazio teknikoak, makinak, tresnak eta beste <i>Instalaciones técnicas, maquinaria, utillaje y o.</i>	15,0	0,0
10	62311	Makineria <i>Maquinaria</i>	15,0	0,0
10	624	Altzariak <i>Mobiliario</i>	96,0	0,0
10	62401	Altzariak <i>Mobiliario</i>	96,0	0,0
10	625	Informazio prozesuetako ekipoak <i>Equipos para procesos de información</i>	92,0	0,0
10	62501	Informazio prozesuetako ekipoak <i>Equipos para procesos de información</i>	92,0	0,0
10	63	Inbertsio inmaterialak <i>Inversiones inmateriales</i>	1.618,8	0,0
10	632	Aplikazio informatikoak <i>Aplicaciones informáticas</i>	1.618,8	0,0
10	63201	Aplikazio informatikoak <i>Aplicaciones informáticas</i>	1.618,8	0,0
10	7	Kapital eragiketetako transf. eta dirulaguntzak <i>Transferencias y subvenciones operaciones capital</i>	12.694,6	0,2
10	71	EAEko Administrazio Publikoari <i>A la Administración Pública de la CAE</i>	508,9	0,0
10	712	Erakunde autonomoi <i>A Organismos Autónomos</i>	330,0	0,0
10	71201	Erakunde autonomo administratiboei <i>A Organismos Autónomos Administrativos</i>	330,0	0,0
10	714	Sozietate publikoei <i>A Sociedades Públicas</i>	178,9	0,0
10	71400	Sozietate publikoei <i>A Sociedades Públicas</i>	178,9	0,0
10	72	Euskal Alor Publikoko erakundeei <i>A entidades del Sector Público Vasco</i>	5.248,3	0,1
10	721	Foru Aldundiei <i>A Diputaciones Forales</i>	1.100,0	0,0
10	72100	Foru Aldundiei <i>A Diputaciones Forales</i>	1.100,0	0,0
10	722	Euskal Alor Publikoko toki-erakundeei <i>A Entidades Locales del Sector Público Vasco</i>	4.142,3	0,1
10	72201	Udalerriei <i>A Municipios</i>	4.142,3	0,1
10	729	E.A.P.ko zuzenbide publikoko beste erak. batzuei <i>A otros entes de derecho público del SPV</i>	6,0	0,0
10	72900	E.A.P.ko zuzenbide publikoko beste erak. batzuei <i>A otros entes de derecho público del SPV</i>	6,0	0,0
10	75	Enpresa, familia eta beste alor eta erak. batzuei <i>A empresas, familias y otros sectores y entidades</i>	6.937,4	0,1
10	751	Partaidetzako enpresa pribatuei <i>A empresas privadas participadas</i>	300,0	0,0
10	75100	Partaidetzako enpresa pribatuei <i>A empresas privadas participadas</i>	300,0	0,0
10	752	Bestelako enpresa pribatuei <i>A otras empresas privadas</i>	1.280,0	0,0
10	75200	Bestelako enpresa pribatuei <i>A otras empresas privadas</i>	1.280,0	0,0
10	753	Familiei <i>A familias</i>	2.040,0	0,0
10	75300	Familiei <i>A familias</i>	2.040,0	0,0
10	754	Irabazi-asmorik gabeko erakundeei <i>A instituciones sin fines de lucro</i>	3.317,4	0,0
10	75401	Fundazioei <i>A fundaciones</i>	2.077,4	0,0
10	75499	Irabazi-asmorik gabeko beste erakunde batzuei <i>A otras instituciones sin fines de lucro</i>	1.240,0	0,0

MILA / MILES

SEKZIOA SECCION	AZPIKONTZEP. SUBCONCEPTO		2006	% GUZTIRA % TOTAL
10	8	Finantza-aktiboen gehikuntza <i>Aumento de activos financieros</i>	18.967,3	0,2
10	81	EAE-KO Adm. Publikoko finantza-inbertsioak <i>Inversiones financieras en Admón. Pública de CAE</i>	13.156,5	0,2
10	811	EAEko Adm. Publikoko erakundeetako partaidetzak <i>Participaciones en entidades de Admón. Pública CAE</i>	13.156,5	0,2
10	81121	Zuzb. pribatuko erakunde publikoetan, epe luzera <i>A largo plazo en Entes Públicos Derecho Privado</i>	13.156,5	0,2
10	82	Beste erakunde batzuetako finantza-inbertsioak <i>Inversiones financieras en otras entidades</i>	5.810,8	0,1
10	821	Kapitaleko finantza-inbertsioak <i>Inversiones financieras en capital</i>	3.705,1	0,0
10	82111	Kotiz. ofizialik gabeko akzioetako f.-inb. iraunk. <i>In. fi. permanentes acciones sin cotiza. oficial</i>	3.705,1	0,0
10	823	Kredituak <i>Créditos</i>	2.055,0	0,0
10	82332	Bestelako enpresa pribatuei, epe luzera <i>A l/plazo a otras empresas privadas</i>	2.055,0	0,0
10	824	Langileentzako kredituak <i>Créditos al personal</i>	50,8	0,0
10	82401	Langileentzako kredituak, epe luzera <i>A l/plazo al personal</i>	50,8	0,0
11		INGURUMEN ETA LURRALDE ANTOLAMENDUA MEDIO AMBIENTE Y ORDENACIÓN DEL TERRITORIO	108.866,0	1,4
11	1	Langile-gastuak <i>Gastos de personal</i>	11.249,3	0,1
11	10	Goi-karguak <i>Altos cargos</i>	677,9	0,0
11	100	Goi-karguen ordainsariak <i>Retribuciones de Altos Cargos</i>	677,9	0,0
11	10000	Goi-karguen ordainsariak <i>Retribuciones de Altos Cargos</i>	677,9	0,0
11	11	Behin-behineko langileak <i>Personal eventual</i>	256,4	0,0
11	110	Behin-behineko langileen ordainsariak <i>Retribuciones del personal eventual</i>	256,4	0,0
11	11000	Behin-behineko langileen ordainsariak <i>Retribuciones del personal eventual</i>	256,4	0,0
11	12	Funtzionarioak <i>Funcionarios</i>	6.482,0	0,1
11	120	Funtzionarioen ordainsariak <i>Retribuciones de funcionarios</i>	6.482,0	0,1
11	12000	Funtzionarioen ordainsariak <i>Retribuciones de funcionarios</i>	6.482,0	0,1
11	13	Lan-legepekoak <i>Laborales</i>	1.492,7	0,0
11	130	Lan-legepeko langile finkoen ordainsariak <i>Retribuciones de personal laboral fijo</i>	1.492,7	0,0
11	13000	Lan-legepeko langile finkoen ordainsariak <i>Retribuciones de personal laboral fijo</i>	1.492,7	0,0
11	16	Kuotak, prestazioak eta gizarte-gastuak <i>Cuotas, prestaciones y gastos sociales</i>	2.340,4	0,0
11	160	Enplegatzaileari dagozkion gizarte-kotizazioak <i>Cotizaciones sociales a cargo del empleador</i>	2.121,7	0,0
11	16000	Enplegatzaileari dagozkion gizarte-kotizazioak <i>Cotizaciones sociales a cargo del empleador</i>	2.121,7	0,0
11	161	Indemnizazioa, Gizarte-prestazioak <i>Indemnizaciones, Prestaciones Sociales</i>	82,7	0,0
11	16111	Pentsioetako sistema osagarrietarako ekarpenak <i>Aportaciones a sistemas complementarios pensiones</i>	82,7	0,0
11	162	Bestelako gastu sozialak <i>Otros gastos sociales</i>	136,0	0,0
11	16201	Langileriaren prestakuntza eta hobekuntza <i>Formación y perfeccionamiento del personal</i>	130,0	0,0

MILA / MILES

SEKZIOA SECCION	AZPIKONTZER SUBCONCEPTO		2006	% GUZTIRA % TOTAL
11	16211	Gizarte ekintza <i>Acción social</i>	6,0	0,0
11	2	Funtzionamendu-gastuak <i>Gastos de funcionamiento</i>	17.759,3	0,2
11	21	Alokairuak eta kanonak <i>Arrendamientos y cánones</i>	657,6	0,0
11	212	Eraikuntzak <i>Construcciones</i>	173,0	0,0
11	21200	Eraikuntzak <i>Construcciones</i>	173,0	0,0
11	213	Instalazio teknikoak, makineria eta tresneria <i>Instalaciones técnicas, maquinaria y utillaje</i>	31,0	0,0
11	21301	Instalazio teknikoak <i>Instalaciones técnicas</i>	31,0	0,0
11	215	Informazio prozesuetako ekipoa <i>Equipos para procesos de información</i>	185,0	0,0
11	21500	Informazio prozesuetako ekipoa <i>Equipos para procesos de información</i>	185,0	0,0
11	218	Kanonak <i>Cánones</i>	268,6	0,0
11	21800	Kanonak <i>Cánones</i>	268,6	0,0
11	22	Konponketak eta zainketak <i>Reparaciones y conservación</i>	1.580,5	0,0
11	222	Eraikuntzak <i>Construcciones</i>	20,2	0,0
11	22200	Eraikuntzak <i>Construcciones</i>	20,2	0,0
11	223	Instalazio teknikoak, makineria eta tresneria <i>Instalaciones técnicas, maquinaria y utillaje</i>	3,0	0,0
11	22301	Instalazio teknikoak <i>Instalaciones técnicas</i>	3,0	0,0
11	224	Altzariak <i>Mobiliario</i>	12,7	0,0
11	22400	Altzariak <i>Mobiliario</i>	12,7	0,0
11	225	Informazio prozesuetako ekipoa <i>Equipos para procesos de información</i>	912,1	0,0
11	22500	Informazio prozesuetako ekipoa <i>Equipos para procesos de información</i>	912,1	0,0
11	226	Garraio-elementuak <i>Elementos de transporte</i>	32,5	0,0
11	22600	Garraio-elementuak <i>Elementos de transporte</i>	32,5	0,0
11	229	Erabilera orokorreko inbertsioak <i>Inversiones destinadas al uso general</i>	600,0	0,0
11	22900	Erabilera orokorreko inbertsioak <i>Inversiones destinadas al uso general</i>	600,0	0,0
11	23	Kanpoko beste zerbitzu batzuk <i>Otros servicios exteriores</i>	15.519,2	0,2
11	233	Garraioa <i>Transportes</i>	6,9	0,0
11	23300	Garraioa <i>Transportes</i>	6,9	0,0
11	236	Komunik. inst., publizitat. eta harreman publikoak <i>Comunicación institucional, publicidad y rela.pu.</i>	751,5	0,0
11	23601	Erakunde-komunikazioa, publizitatea <i>Comunicación institucional, publicidad</i>	739,5	0,0
11	23611	Protokolo eta ordezkapen jarduerak <i>Atenciones protocolarias y representativas</i>	12,0	0,0
11	237	Hornidurak <i>Suministros</i>	83,9	0,0
11	23701	Energia elektrikoa <i>Energía eléctrica</i>	38,3	0,0

MILA / MILES

SEKZIOA SECCION	AZPIKONTZEP. SUBCONCEPTO		2006	% GUZTIRA % TOTAL
11	23711	Ura Agua	1,0	0,0
11	23721	Gasa Gas	7,0	0,0
11	23741	Jantziak, uniformeak eta lentzeria Vestuario, uniformes y lencería	12,5	0,0
11	23751	Elikagaiak Productos alimenticios	2,0	0,0
11	23799	Bestelako hornidurak Otros suministros	23,1	0,0
11	238	Kanpoko beste zerbitzu batzuk Otros servicios exteriores	14.676,9	0,2
11	23801	Bulegoko materiala Material de oficina	36,7	0,0
11	23802	Prentsa, aldizkariak, liburuak eta argitalpenak Prensa, revistas, libros y otras publicaciones	89,0	0,0
11	23811	Garbiketa eta higieena Limpieza y aseo	70,7	0,0
11	23821	Segurtasuna Seguridad	18,2	0,0
11	23831	Lokomozioa eta egonaldi-gastuak Locomoción y gastos de estancia	183,5	0,0
11	23851	Komunikazio telefonoak, informatikoak eta telem. Comunicaciones telefónicas, informáticas y telemá.	117,9	0,0
11	23855	Posta-komunikazioak Comunicaciones postales	6,0	0,0
11	23856	Mezularitza Mensajería	60,0	0,0
11	23861	Aplikazio informatikoen mantenimendua eta ustiap. Mante. y explotación de aplicaciones informáticas	456,0	0,0
11	23881	Argitalpenak eta argitalpenen banaketa Edición y distribución de publicaciones	456,9	0,0
11	23882	Bilerak, hitzaldiak eta ikastaroak Reuniones, conferencias y cursos	230,0	0,0
11	23899	Bestelako zerbitzuak Otros servicios	12.952,0	0,2
11	28	Bestelako gastuak Otros gastos	2,0	0,0
11	281	Zergak Tributos	2,0	0,0
11	28103	Trakzio Mekanikozko Ibilgailuen gaineko Zerga Impuesto sobre Vehículos de Tracción Mecánica	1,0	0,0
11	28199	Bestelako zergak Otros impuestos	1,0	0,0
11	4	Gastu arruntetarako transf. eta dirulaguntzak Transferencias y subvenciones gastos corrientes	16.874,0	0,2
11	41	EAE-KO Administrazio Publikoari A la Administración Pública de la CAE	12.461,0	0,2
11	414	Sozietate publikoei A Sociedades Públicas	12.461,0	0,2
11	41400	Sozietate publikoei A Sociedades Públicas	12.461,0	0,2
11	42	Euskal Alor Publikoko erakundeei A entidades del Sector Público Vasco	1.593,0	0,0
11	422	Euskal Alor Publikoko toki-erakundeei A Entidades Locales del Sector Público Vasco	1.130,0	0,0
11	42201	Udalerriei A Municipios	1.130,0	0,0
11	429	E.A.P.ko zuzenbide publikoko beste erak. batzuei A otros entes de derecho público del SPV	463,0	0,0
11	42900	E.A.P.ko zuzenbide publikoko beste erak. batzuei A otros entes de derecho público del SPV	463,0	0,0
11	45	Enpresa, familia eta beste alor eta erak. batzuei A empresas, familias y otros sectores y entidades	2.820,0	0,0

MILA / MILES

SEKZIOA SECCION	AZPIKONTZER SUBCONCEPTO		2006	% GUZTIRA % TOTAL
11	453	Familiei <i>A familias</i>	96,8	0,0
11	45301	Familiei <i>A familias</i>	96,8	0,0
11	454	Irabazi-asmorik gabeko erakundeei <i>A instituciones sin fines de lucro</i>	2.723,2	0,0
11	45401	Fundazioei <i>A fundaciones</i>	333,5	0,0
11	45499	Irabazi-asmorik gabeko beste erak. batzuei <i>A otras instituciones sin fines de lucro</i>	2.389,7	0,0
11	6	Inbertsio errealak <i>Inversiones reales</i>	39.852,6	0,5
11	61	Erabilera orokorreko inbertsio errealak <i>Inversiones destinadas al uso general</i>	24.650,5	0,3
11	611	Lurrak eta ondasun naturalak <i>Terrenos y bienes naturales</i>	755,0	0,0
11	61101	Lurrak eta ondasun naturalak <i>Terrenos y bienes naturales</i>	755,0	0,0
11	612	Azpiegitura eta ondasunak <i>Infraestructuras y bienes</i>	23.895,5	0,3
11	61201	Guztiak erabiltzeko azpiegiturak eta ondasunak <i>Infraestructuras y bienes</i>	530,0	0,0
11	61281	Aribideko eraikuntzak <i>Construcciones en curso</i>	23.365,5	0,3
11	62	Bestelako inbertsioak <i>Otras inversiones</i>	1.233,0	0,0
11	622	Eraikuntzak <i>Construcciones</i>	312,0	0,0
11	62201	Eraikuntzak <i>Construcciones</i>	12,0	0,0
11	62281	Aribideko eraikuntzak <i>Construcciones en curso</i>	300,0	0,0
11	623	Instalazio teknikoak, makinak, tresnak eta beste <i>Instalaciones técnicas, maquinaria, utillaje y o.</i>	610,0	0,0
11	62301	Instalazio teknikoak <i>Instalaciones técnicas</i>	610,0	0,0
11	624	Altzariak <i>Mobiliario</i>	16,0	0,0
11	62401	Altzariak <i>Mobiliario</i>	16,0	0,0
11	625	Informazio prozesuetako ekipoa <i>Equipos para procesos de información</i>	45,0	0,0
11	62501	Informazio prozesuetako ekipoa <i>Equipos para procesos de información</i>	45,0	0,0
11	626	Garraio-elementuak <i>Elementos de transporte</i>	250,0	0,0
11	62601	Garraio-elementuak <i>Elementos de transporte</i>	250,0	0,0
11	63	Inbertsio inmaterialak <i>Inversiones inmateriales</i>	1.926,9	0,0
11	631	Jabetza industrial, eskualdatze-eskub. eta j. i. <i>Propiedad industrial, derechos de traspaso y p.i.</i>	18,0	0,0
11	63103	Jabetza intelektuala <i>Propiedad intelectual</i>	18,0	0,0
11	632	Aplikazio informatikoak <i>Aplicaciones informáticas</i>	1.908,9	0,0
11	63201	Aplikazio informatikoak <i>Aplicaciones informáticas</i>	1.908,9	0,0
11	64	Bestelako erak. publikoek kudeatutako inbertsioak <i>Inversiones gestionadas para otros entes públicos</i>	12.042,1	0,2
11	641	Bestelako erak. publikoek kudeatutako inbertsioak <i>Inversiones gestionadas para otros entes públicos</i>	12.042,1	0,2
11	64101	Bestelako erak. publikoek kudeatutako inbertsioak <i>Inversiones gestionadas para otros entes públicos</i>	12.042,1	0,2

MILA / MILES

SEKZIOA SECCION	AZPIKONTZEP. SUBCONCEPTO		2006	% GUZTIRA % TOTAL
11	7	Kapital eragiketetako transf. eta dirulaguntzak <i>Transferencias y subvenciones operaciones capital</i>	22.686,7	0,3
11	71	EAEko Administrazio Publikoari <i>A la Administración Pública de la CAE</i>	279,0	0,0
11	714	Sozietate publikoei <i>A Sociedades Públicas</i>	279,0	0,0
11	71400	Sozietate publikoei <i>A Sociedades Públicas</i>	279,0	0,0
11	72	Euskal Alor Publikoko erakundeei <i>A entidades del Sector Público Vasco</i>	18.073,4	0,2
11	721	Foru Aldundiei <i>A Diputaciones Forales</i>	11.716,1	0,2
11	72100	Foru Aldundiei <i>A Diputaciones Forales</i>	11.716,1	0,2
11	722	Euskal Alor Publikoko toki-erakundeei <i>A Entidades Locales del Sector Público Vasco</i>	6.357,3	0,1
11	72201	Udalerriek <i>A Municipios</i>	6.157,3	0,1
11	72221	Partzuergoei <i>A Consorcios</i>	200,0	0,0
11	75	Enpresa, familia eta beste alor eta erak. batzuei <i>A empresas, familias y otros sectores y entidades</i>	4.334,3	0,1
11	752	Bestelako enpresa pribatuei <i>A otras empresas privadas</i>	3.134,3	0,0
11	75200	Bestelako enpresa pribatuei <i>A otras empresas privadas</i>	3.134,3	0,0
11	754	Irabazi-asmorik gabeko erakundeei <i>A instituciones sin fines de lucro</i>	1.200,0	0,0
11	75499	Irabazi-asmorik gabeko beste erakunde batzuei <i>A otras instituciones sin fines de lucro</i>	1.200,0	0,0
11	8	Finantza-aktibo gehikuntza <i>Aumento de activos financieros</i>	444,2	0,0
11	82	Beste erakunde batzuetako finantza-inbertsioak <i>Inversiones financieras en otras entidades</i>	444,2	0,0
11	823	Kredituak <i>Créditos</i>	400,0	0,0
11	82305	Euskal Alor Publikoko toki-erakundeei, epe luzera <i>A l/plazo a Entidades Locales Sec. Público Vasco</i>	200,0	0,0
11	82332	Bestelako enpresa pribatuei, epe luzera <i>A l/plazo a otras empresas privadas</i>	200,0	0,0
11	824	Langileentzako kredituak <i>Créditos al personal</i>	44,2	0,0
11	82401	Langileentzako kredituak, epe luzera <i>A l/plazo al personal</i>	44,2	0,0
12		GARRAIO ETA HERRI LANAK TRANSPORTES Y OBRAS PÚBLICAS	203.699,0	2,7
12	1	Langile-gastuak <i>Gastos de personal</i>	5.506,4	0,1
12	10	Goi-karguak <i>Altos cargos</i>	475,9	0,0
12	100	Goi-karguen ordainsariak <i>Retribuciones de Altos Cargos</i>	475,9	0,0
12	10000	Goi-karguen ordainsariak <i>Retribuciones de Altos Cargos</i>	475,9	0,0
12	11	Behin-behineko langileak <i>Personal eventual</i>	316,5	0,0
12	110	Behin-behineko langileen ordainsariak <i>Retribuciones del personal eventual</i>	316,5	0,0
12	11000	Behin-behineko langileen ordainsariak <i>Retribuciones del personal eventual</i>	316,5	0,0
12	12	Funtzionarioak <i>Funcionarios</i>	2.820,9	0,0
12	120	Funtzionarioen ordainsariak <i>Retribuciones de funcionarios</i>	2.820,9	0,0

MILA / MILES

SEKZIOA SECCION	AZPIKONTZER SUBCONCEPTO		2006	% GUZTIRA % TOTAL
12	12000	Funtzionarioen ordainsariak <i>Retribuciones de funcionarios</i>	2.820,9	0,0
12	13	Lan-legepekoak <i>Laborales</i>	733,6	0,0
12	130	Lan-legepeko langile finkoen ordainsariak <i>Retribuciones de personal laboral fijo</i>	733,6	0,0
12	13000	Lan-legepeko langile finkoen ordainsariak <i>Retribuciones de personal laboral fijo</i>	733,6	0,0
12	16	Kuotak, prestazioak eta gizarte-gastuak <i>Cuotas, prestaciones y gastos sociales</i>	1.159,6	0,0
12	160	Enplegatzaileari dagozkion gizarte-kotizazioak <i>Cotizaciones sociales a cargo del empleador</i>	1.023,3	0,0
12	16000	Enplegatzaileari dagozkion gizarte-kotizazioak <i>Cotizaciones sociales a cargo del empleador</i>	1.023,3	0,0
12	161	Indemnitazioa, Gizarte-prestazioak <i>Indemnizaciones, Prestaciones Sociales</i>	40,7	0,0
12	16111	Pentsioetako sistema osagarrietarako ekarpenak <i>Aportaciones a sistemas complementarios pensiones</i>	40,7	0,0
12	162	Bestelako gastu sozialak <i>Otros gastos sociales</i>	95,6	0,0
12	16201	Langileriaren prestakuntza eta hobekuntza <i>Formación y perfeccionamiento del personal</i>	67,6	0,0
12	16211	Gizarte ekintza <i>Acción social</i>	28,0	0,0
12	2	Funtzionamendu-gastuak <i>Gastos de funcionamiento</i>	13.948,8	0,2
12	21	Alokairuak eta kanonak <i>Arrendamientos y cánones</i>	276,0	0,0
12	212	Eraikuntzak <i>Construcciones</i>	167,0	0,0
12	21200	Eraikuntzak <i>Construcciones</i>	167,0	0,0
12	213	Instalazio teknikoak, makineria eta tresneria <i>Instalaciones técnicas, maquinaria y utillaje</i>	4,0	0,0
12	21311	Makineria <i>Maquinaria</i>	4,0	0,0
12	214	Altzariak <i>Mobiliario</i>	15,0	0,0
12	21400	Altzariak <i>Mobiliario</i>	15,0	0,0
12	215	Informazio prozesuetako ekipoa <i>Equipos para procesos de información</i>	65,0	0,0
12	21500	Informazio prozesuetako ekipoa <i>Equipos para procesos de información</i>	65,0	0,0
12	218	Kanonak <i>Cánones</i>	25,0	0,0
12	21800	Kanonak <i>Cánones</i>	25,0	0,0
12	22	Konponketak eta zainketak <i>Reparaciones y conservación</i>	1.479,5	0,0
12	222	Eraikuntzak <i>Construcciones</i>	1.402,7	0,0
12	22200	Eraikuntzak <i>Construcciones</i>	1.402,7	0,0
12	223	Instalazio teknikoak, makineria eta tresneria <i>Instalaciones técnicas, maquinaria y utillaje</i>	48,5	0,0
12	22301	Instalazio teknikoak <i>Instalaciones técnicas</i>	43,0	0,0
12	22311	Makineria <i>Maquinaria</i>	5,5	0,0
12	224	Altzariak <i>Mobiliario</i>	6,6	0,0
12	22400	Altzariak <i>Mobiliario</i>	6,6	0,0

MILA / MILES

SEKZIOA SECCION	AZPIKONTZEP. SUBCONCEPTO		2006	% GUZTIRA % TOTAL
12	225	Informazio prozesuetako ekipoak <i>Equipos para procesos de información</i>	16,0	0,0
12	22500	Informazio prozesuetako ekipoak <i>Equipos para procesos de información</i>	16,0	0,0
12	226	Garraio-elementuak <i>Elementos de transporte</i>	5,8	0,0
12	22600	Garraio-elementuak <i>Elementos de transporte</i>	5,8	0,0
12	23	Kanpoko beste zerbitzu batzuk <i>Otros servicios exteriores</i>	12.138,5	0,2
12	231	Ekitaldiko ikerketa eta garapen gastuak <i>Gastos de investigación y desarrollo del ejercicio</i>	40,0	0,0
12	23100	Ekitaldiko ikerketa eta garapen gastuak <i>Gastos de investigación y desarrollo del ejercicio</i>	40,0	0,0
12	232	Profesional independenteen zerbitzuak <i>Servicios de profesionales independientes</i>	155,7	0,0
12	23201	Profesional independenteen zerbitzuak <i>Servicios de profesionales independientes</i>	155,7	0,0
12	233	Garraioa <i>Transportes</i>	36,3	0,0
12	23300	Garraioa <i>Transportes</i>	36,3	0,0
12	236	Komunik. inst., publizitat. eta harreman publikoak <i>Comunicación institucional, publicidad y rela.pú.</i>	747,9	0,0
12	23601	Erakunde-komunikazioa, publizitatea <i>Comunicación institucional, publicidad</i>	720,0	0,0
12	23611	Protokolo eta ordezkapen jarduerak <i>Atenciones protocolarias y representativas</i>	27,9	0,0
12	237	Hornidurak <i>Suministros</i>	235,4	0,0
12	23701	Energia elektrikoa <i>Energía eléctrica</i>	106,9	0,0
12	23711	Ura <i>Agua</i>	25,9	0,0
12	23731	Erregaiak <i>Combustibles</i>	12,0	0,0
12	23741	Jantziak, uniformeak eta lentzeria <i>Vestuario, uniformes y lencería</i>	12,5	0,0
12	23761	Farmazi produktuak eta hemoderibatuak <i>Productos farmacéuticos y hemoderivados</i>	0,1	0,0
12	23799	Bestelako hornidurak <i>Otros suministros</i>	78,0	0,0
12	238	Kanpoko beste zerbitzu batzuk <i>Otros servicios exteriores</i>	10.923,2	0,1
12	23801	Bulegoko materiala <i>Material de oficina</i>	16,9	0,0
12	23802	Prentsa, aldizkariak, liburuak eta argitalpenak <i>Prensa, revistas, libros y otras publicaciones</i>	92,7	0,0
12	23811	Garbiketa eta higieena <i>Limpieza y aseo</i>	2.125,9	0,0
12	23821	Segurtasuna <i>Seguridad</i>	793,9	0,0
12	23831	Lokomozioa eta egonaldi-gastuak <i>Locomoción y gastos de estancia</i>	199,7	0,0
12	23851	Komunikazio telefonikoak, informatikoak eta telem. <i>Comunicaciones telefónicas, informáticas y telemá.</i>	132,8	0,0
12	23855	Posta-komunikazioak <i>Comunicaciones postales</i>	6,2	0,0
12	23856	Mezularitza <i>Mensajería</i>	1,1	0,0
12	23861	Aplikazio informatikoen mantenimendua eta ustiap. <i>Mante. y explotación de aplicaciones informáticas</i>	250,0	0,0
12	23881	Argitalpenak eta argitalpenen banaketa <i>Edición y distribución de publicaciones</i>	142,6	0,0

MILA / MILES

SEKZIOA SECCION	AZPIKONTZER SUBCONCEPTO		2006	% GUZTIRA % TOTAL
12	23882	Bilerak, hitzaldiak eta ikastaroak <i>Reuniones, conferencias y cursos</i>	256,7	0,0
12	23899	Bestelako zerbitzuak <i>Otros servicios</i>	6.904,6	0,1
12	28	Bestelako gastuak <i>Otros gastos</i>	54,8	0,0
12	281	Zergak <i>Tributos</i>	0,9	0,0
12	28199	Bestelako zergak <i>Otros impuestos</i>	0,9	0,0
12	282	Beste hainbat gastu <i>Diversos gastos</i>	53,9	0,0
12	28201	Juridikoak, auzi-gastuak eta epaiengatiko kalte-o. <i>Jurídicos y contenciosos e indemn. por sentencias</i>	53,9	0,0
12	3	Finantza-gastuak <i>Gastos financieros</i>	58,2	0,0
12	38	Bestelako finantza-gastuak <i>Otros gastos financieros</i>	58,2	0,0
12	381	Berandutze-interesak <i>Intereses de demora</i>	51,5	0,0
12	38100	Berandutze-interesak <i>Intereses de demora</i>	51,5	0,0
12	389	Bestelako finantza-gastuak <i>Otros gastos financieros</i>	6,7	0,0
12	38900	Bestelako finantza-gastuak <i>Otros gastos financieros</i>	6,7	0,0
12	4	Gastu arruntetarako transf. eta dirulaguntzak <i>Transferencias y subvenciones gastos corrientes</i>	37.266,9	0,5
12	41	EAE-KO Administrazio Publikoari <i>A la Administración Pública de la CAE</i>	32.429,2	0,4
12	413	Zuzenbide pribatuko erakunde publikoei <i>A Entes Públicos de Derecho Privado</i>	2.469,4	0,0
12	41300	Zuzenbide pribatuko erakunde publikoei <i>A Entes Públicos de Derecho Privado</i>	2.469,4	0,0
12	414	Sozietate publikoei <i>A Sociedades Públicas</i>	29.959,8	0,4
12	41400	Sozietate publikoei <i>A Sociedades Públicas</i>	29.959,8	0,4
12	42	Euskal Alor Publikoko erakundeei <i>A entidades del Sector Público Vasco</i>	134,6	0,0
12	429	E.A.P.ko zuzenbide publikoko beste erak. batzuei <i>A otros entes de derecho público del SPV</i>	134,6	0,0
12	42900	E.A.P.ko zuzenbide publikoko beste erak. batzuei <i>A otros entes de derecho público del SPV</i>	134,6	0,0
12	43	Espainiako Alor Publikoko erakundeei <i>A entidades del Sector Público Español</i>	105,1	0,0
12	439	Espainiako Alor Publikoko beste erak. batzuei <i>A otras entidades del Sector Público Español</i>	105,1	0,0
12	43900	Espainiako Alor Publikoko beste erak. batzuei <i>A otras entidades del Sector Público Español</i>	105,1	0,0
12	44	Atzerriara egindakoak <i>Al exterior</i>	60,1	0,0
12	445	Atzerriko Alor Pribatuari <i>Al sector privado exterior</i>	60,1	0,0
12	44500	Atzerriko Alor Pribatuari <i>Al sector privado exterior</i>	60,1	0,0
12	45	Enpresa, familia eta beste alor eta erak. batzuei <i>A empresas, familias y otros sectores y entidades</i>	4.537,8	0,1
12	451	Partaidetzako enpresa pribatuei <i>A empresas privadas participadas</i>	520,1	0,0
12	45100	Partaidetzako enpresa pribatuei <i>A empresas privadas participadas</i>	520,1	0,0
12	452	Bestelako enpresa pribatuei <i>A otras empresas privadas</i>	2.210,0	0,0

MILA / MILES

SEKZIOA SECCION	AZPIKONTZEP. SUBCONCEPTO		2006	% GUZTIRA % TOTAL
12	45200	Bestelako enpresa pribatuei <i>A otras empresas privadas</i>	2.210,0	0,0
12	453	Familiei <i>A familias</i>	192,2	0,0
12	45301	Familiei <i>A familias</i>	192,2	0,0
12	454	Irabazi-asmorik gabeko erakundeei <i>A instituciones sin fines de lucro</i>	1.239,7	0,0
12	45499	Irabazi-asmorik gabeko beste erak. batzuei <i>A otras instituciones sin fines de lucro</i>	1.239,7	0,0
12	459	Beste alor eta erakunde batzuei <i>A otros sectores y entidades</i>	375,9	0,0
12	45900	Beste alor eta erakunde batzuei <i>A otros sectores y entidades</i>	375,9	0,0
12	6	Inbertsio errealak <i>Inversiones reales</i>	48.643,6	0,6
12	61	Erabilera orokorreko inbertsio errealak <i>Inversiones destinadas al uso general</i>	19.129,7	0,3
12	612	Azpiegitura eta ondasunak <i>Infraestructuras y bienes</i>	19.129,7	0,3
12	61281	Aribideko eraikuntzak <i>Construcciones en curso</i>	19.129,7	0,3
12	62	Bestelako inbertsioak <i>Otras inversiones</i>	18.240,8	0,2
12	621	Lurrak eta ondasun naturalak <i>Terrenos y bienes naturales</i>	500,0	0,0
12	62101	Lurrak eta ondasun naturalak <i>Terrenos y bienes naturales</i>	500,0	0,0
12	622	Eraikuntzak <i>Construcciones</i>	505,0	0,0
12	62201	Eraikuntzak <i>Construcciones</i>	5,0	0,0
12	62281	Aribideko eraikuntzak <i>Construcciones en curso</i>	500,0	0,0
12	623	Instalazio teknikoak, makinak, tresnak eta beste <i>Instalaciones técnicas, maquinaria, utillaje y o.</i>	16.470,8	0,2
12	62301	Instalazio teknikoak <i>Instalaciones técnicas</i>	605,0	0,0
12	62311	Makineria <i>Maquinaria</i>	60,1	0,0
12	62321	Tresneria <i>Utillaje</i>	42,0	0,0
12	62381	Muntatze-fasean dauden instalazioak <i>Instalaciones en montaje</i>	15.763,7	0,2
12	624	Altzariak <i>Mobiliario</i>	50,0	0,0
12	62401	Altzariak <i>Mobiliario</i>	50,0	0,0
12	625	Informazio prozesuetako ekipoa <i>Equipos para procesos de información</i>	715,0	0,0
12	62501	Informazio prozesuetako ekipoa <i>Equipos para procesos de información</i>	715,0	0,0
12	63	Inbertsio inmaterialak <i>Inversiones inmateriales</i>	700,0	0,0
12	632	Aplikazio informatikoak <i>Aplicaciones informáticas</i>	700,0	0,0
12	63201	Aplikazio informatikoak <i>Aplicaciones informáticas</i>	700,0	0,0
12	64	Bestelako erak. publikoek kudeatutako inbertsioak <i>Inversiones gestionadas para otros entes públicos</i>	10.573,1	0,1
12	641	Bestelako erak. publikoek kudeatutako inbertsioak <i>Inversiones gestionadas para otros entes públicos</i>	10.573,1	0,1
12	64101	Bestelako erak. publikoek kudeatutako inbertsioak <i>Inversiones gestionadas para otros entes públicos</i>	10.573,1	0,1

MILA / MILES

SEKZIOA SECCION	AZPIKONTZER SUBCONCEPTO		2006	% GUZTIRA % TOTAL
12	7	Kapital eragiketetako transf. eta dirulaguntzak <i>Transferencias y subvenciones operaciones capital</i>	47.119,9	0,6
12	72	Euskal Alor Publikoko erakundeei <i>A entidades del Sector Público Vasco</i>	43.384,8	0,6
12	722	Euskal Alor Publikoko toki-erakundeei <i>A Entidades Locales del Sector Público Vasco</i>	43.184,8	0,6
12	72201	Udalerriei <i>A Municipios</i>	1.114,0	0,0
12	72221	Partzuergoei <i>A Consorcios</i>	42.070,8	0,6
12	729	E.A.P.ko zuzenbide publikoko beste erak. batzuei <i>A otros entes de derecho público del SPV</i>	200,0	0,0
12	72900	E.A.P.ko zuzenbide publikoko beste erak. batzuei <i>A otros entes de derecho público del SPV</i>	200,0	0,0
12	75	Enpresa, familia eta beste alor eta erak. batzuei <i>A empresas, familias y otros sectores y entidades</i>	3.735,0	0,0
12	751	Partaidetzako enpresa pribatuei <i>A empresas privadas participadas</i>	774,1	0,0
12	75100	Partaidetzako enpresa pribatuei <i>A empresas privadas participadas</i>	774,1	0,0
12	752	Bestelako enpresa pribatuei <i>A otras empresas privadas</i>	1.290,9	0,0
12	75200	Bestelako enpresa pribatuei <i>A otras empresas privadas</i>	1.290,9	0,0
12	754	Irabazi-asmorik gabeko erakundeei <i>A instituciones sin fines de lucro</i>	1.670,0	0,0
12	75401	Fundazioei <i>A fundaciones</i>	1.670,0	0,0
12	8	Finantza-aktiboen gehikuntza <i>Aumento de activos financieros</i>	51.155,2	0,7
12	81	EAE-KO Adm. Publikoko finantza-inbertsioak <i>Inversiones financieras en Admón. Pública de CAE</i>	49.044,6	0,6
12	811	EAEko Adm. Publikoko erakundeetako partaidetzak <i>Participaciones en entidades de Admón. Pública CAE</i>	49.044,6	0,6
12	81121	Zuzb. pribatuko erakunde publikoetan, epe luzera <i>A largo plazo en Entes Públicos Derecho Privado</i>	3.160,0	0,0
12	81131	Sozietate publikoetan, epe luzera <i>A largo plazo en Sociedades Públicas</i>	45.884,6	0,6
12	82	Beste erakunde batzuetako finantza-inbertsioak <i>Inversiones financieras en otras entidades</i>	2.110,6	0,0
12	821	Kapitaleko finantza-inbertsioak <i>Inversiones financieras en capital</i>	2.070,6	0,0
12	82111	Kotiz. ofizialik gabeko akzioetako f.-inb. iraunk. <i>In. fi. permanentes acciones sin cotiza. oficial</i>	2.070,6	0,0
12	824	Langileentzako kredituak <i>Créditos al personal</i>	40,0	0,0
12	82401	Langileentzako kredituak, epe luzera <i>A /plazo al personal</i>	40,0	0,0
13		NEKAZARITZA, ARRANTZA ETA ELIKADURA AGRICULTURA, PESCA Y ALIMENTACIÓN	151.956,1	2,0
13	1	Langile-gastuak <i>Gastos de personal</i>	10.320,5	0,1
13	10	Goi-karguak <i>Altos cargos</i>	731,6	0,0
13	100	Goi-karguen ordainsariak <i>Retribuciones de Altos Cargos</i>	731,6	0,0
13	10000	Goi-karguen ordainsariak <i>Retribuciones de Altos Cargos</i>	731,6	0,0
13	11	Behin-behineko langileak <i>Personal eventual</i>	233,9	0,0
13	110	Behin-behineko langileen ordainsariak <i>Retribuciones del personal eventual</i>	233,9	0,0
13	11000	Behin-behineko langileen ordainsariak <i>Retribuciones del personal eventual</i>	233,9	0,0

MILA / MILES

SEKZIOA SECCION	AZPIKONTZEP. SUBCONCEPTO		2006	% GUZTIRA % TOTAL
13	12	Funtzionarioak <i>Funcionarios</i>	6.059,6	0,1
13	120	Funtzionarioen ordainsariak <i>Retribuciones de funcionarios</i>	6.059,6	0,1
13	12000	Funtzionarioen ordainsariak <i>Retribuciones de funcionarios</i>	6.059,6	0,1
13	13	Lan-legepekoak <i>Laborales</i>	1.166,9	0,0
13	130	Lan-legepeko langile finkoen ordainsariak <i>Retribuciones de personal laboral fijo</i>	1.166,9	0,0
13	13000	Lan-legepeko langile finkoen ordainsariak <i>Retribuciones de personal laboral fijo</i>	1.166,9	0,0
13	16	Kuotak, prestazioak eta gizarte-gastuak <i>Cuotas, prestaciones y gastos sociales</i>	2.128,5	0,0
13	160	Enplegatzaileari dagozkion gizarte-kotizazioak <i>Cotizaciones sociales a cargo del empleador</i>	1.917,3	0,0
13	16000	Enplegatzaileari dagozkion gizarte-kotizazioak <i>Cotizaciones sociales a cargo del empleador</i>	1.917,3	0,0
13	161	Indemnizazioa, Gizarte-prestazioak <i>Indemnizaciones, Prestaciones Sociales</i>	116,2	0,0
13	16101	Indemnizazioak <i>Indemnizaciones</i>	40,0	0,0
13	16111	Pentsioetako sistema osagarrietarako ekarpenak <i>Aportaciones a sistemas complementarios pensiones</i>	76,2	0,0
13	162	Bestelako gastu sozialak <i>Otros gastos sociales</i>	95,0	0,0
13	16201	Langileriaren prestakuntza eta hobekuntza <i>Formación y perfeccionamiento del personal</i>	90,0	0,0
13	16211	Gizarte ekintza <i>Acción social</i>	5,0	0,0
13	2	Funtzionamendu-gastuak <i>Gastos de funcionamiento</i>	9.894,1	0,1
13	21	Alokairuak eta kanonak <i>Arrendamientos y cánones</i>	218,0	0,0
13	212	Eraikuntzak <i>Construcciones</i>	58,0	0,0
13	21200	Eraikuntzak <i>Construcciones</i>	58,0	0,0
13	215	Informazio prozesuetako ekipoa <i>Equipos para procesos de información</i>	75,0	0,0
13	21500	Informazio prozesuetako ekipoa <i>Equipos para procesos de información</i>	75,0	0,0
13	218	Kanonak <i>Cánones</i>	85,0	0,0
13	21800	Kanonak <i>Cánones</i>	85,0	0,0
13	22	Konponketak eta zainketak <i>Reparaciones y conservación</i>	110,0	0,0
13	222	Eraikuntzak <i>Construcciones</i>	50,0	0,0
13	22200	Eraikuntzak <i>Construcciones</i>	50,0	0,0
13	223	Instalazio teknikoak, makineria eta tresneria <i>Instalaciones técnicas, maquinaria y utillaje</i>	20,0	0,0
13	22301	Instalazio teknikoak <i>Instalaciones técnicas</i>	20,0	0,0
13	225	Informazio prozesuetako ekipoa <i>Equipos para procesos de información</i>	20,0	0,0
13	22500	Informazio prozesuetako ekipoa <i>Equipos para procesos de información</i>	20,0	0,0
13	226	Garraio-elementuak <i>Elementos de transporte</i>	20,0	0,0
13	22600	Garraio-elementuak <i>Elementos de transporte</i>	20,0	0,0

MILA / MILES

SEKZIOA SECCION	AZPIKONTZER SUBCONCEPTO		2006	% GUZTIRA % TOTAL
13	23	Kanpoko beste zerbitzu batzuk <i>Otros servicios exteriores</i>	9.566,1	0,1
13	232	Profesional independenteen zerbitzuak <i>Servicios de profesionales independientes</i>	1.272,8	0,0
13	23201	Profesional independenteen zerbitzuak <i>Servicios de profesionales independientes</i>	1.053,5	0,0
13	23211	Informatika aholkularitza eta azter lanak <i>Consultoria y estudios informáticos.</i>	219,3	0,0
13	233	Garraioa <i>Transportes</i>	2,0	0,0
13	23300	Garraioa <i>Transportes</i>	2,0	0,0
13	236	Komunik. inst., publizitat. eta harreman publikoak <i>Comunicación institucional, publicidad y rela.pú.</i>	1.377,0	0,0
13	23601	Erakunde-komunikazioa, publizitatea <i>Comunicación institucional, publicidad</i>	1.371,0	0,0
13	23611	Protokolo eta ordezkapen jarduerak <i>Atenciones protocolarias y representativas</i>	6,0	0,0
13	237	Hornidurak <i>Suministros</i>	133,0	0,0
13	23701	Energia elektrikoa <i>Energía eléctrica</i>	18,0	0,0
13	23799	Bestelako hornidurak <i>Otros suministros</i>	115,0	0,0
13	238	Kanpoko beste zerbitzu batzuk <i>Otros servicios exteriores</i>	6.781,2	0,1
13	23801	Bulegoko materiala <i>Material de oficina</i>	45,0	0,0
13	23802	Prensa, aldizkariak, liburak eta argitalpenak <i>Prensa, revistas, libros y otras publicaciones</i>	80,0	0,0
13	23811	Garbiketa eta higieena <i>Limpieza y aseo</i>	8,0	0,0
13	23831	Lokomozioa eta egonaldi-gastuak <i>Locomoción y gastos de estancia</i>	521,7	0,0
13	23851	Komunikazio telefonikoak, informatikoak eta telem. <i>Comunicaciones telefónicas, informáticas y telemá.</i>	46,0	0,0
13	23856	Mezularitza <i>Mensajería</i>	30,0	0,0
13	23861	Aplikazio informatikoen mantenimendua eta ustiap. <i>Mante. y explotación de aplicaciones informáticas</i>	300,0	0,0
13	23881	Argitalpenak eta argitalpenen banaketa <i>Edición y distribución de publicaciones</i>	175,0	0,0
13	23882	Bilerak, hitzaldiak eta ikastaroak <i>Reuniones, conferencias y cursos</i>	141,4	0,0
13	23899	Bestelako zerbitzuak <i>Otros servicios</i>	5.434,1	0,1
13	4	Gastu arruntetarako transf. eta dirulaguntzak <i>Transferencias y subvenciones gastos corrientes</i>	89.045,8	1,2
13	41	EAE-KO Administrazio Publikoari <i>A la Administración Pública de la CAE</i>	13.196,2	0,2
13	414	Sozietate publikoei <i>A Sociedades Públicas</i>	13.196,2	0,2
13	41400	Sozietate publikoei <i>A Sociedades Públicas</i>	13.196,2	0,2
13	42	Euskal Alor Publikoko erakundeei <i>A entidades del Sector Público Vasco</i>	1.899,9	0,0
13	429	E.A.P.ko zuzenbide publikoko beste erak. batzuei <i>A otros entes de derecho público del SPV</i>	1.899,9	0,0
13	42900	E.A.P.ko zuzenbide publikoko beste erak. batzuei <i>A otros entes de derecho público del SPV</i>	1.899,9	0,0
13	45	Enpresa, familia eta beste alor eta erak. batzuei <i>A empresas, familias y otros sectores y entidades</i>	73.949,6	1,0
13	452	Bestelako enpresa pribatuei <i>A otras empresas privadas</i>	9.036,2	0,1

MILA / MILES

SEKZIOA SECCION	AZPIKONTZEP. SUBCONCEPTO		2006	% GUZTIRA % TOTAL
13	45200	Bestelako enpresa pribatuei <i>A otras empresas privadas</i>	9.036,2	0,1
13	453	Familiei <i>A familias</i>	51.350,0	0,7
13	45301	Familiei <i>A familias</i>	51.350,0	0,7
13	454	Irabazi-asmorik gabeko erakundeei <i>A instituciones sin fines de lucro</i>	13.563,5	0,2
13	45401	Fundazioei <i>A fundaciones</i>	8.822,0	0,1
13	45499	Irabazi-asmorik gabeko beste erak. batzuei <i>A otras instituciones sin fines de lucro</i>	4.741,5	0,1
13	6	Inbertsio errealak <i>Inversiones reales</i>	914,7	0,0
13	62	Bestelako inbertsioak <i>Otras inversiones</i>	388,8	0,0
13	622	Eraikuntzak <i>Construcciones</i>	10,0	0,0
13	62201	Eraikuntzak <i>Construcciones</i>	10,0	0,0
13	623	Instalazio teknikoak, makinak, tresnak eta beste <i>Instalaciones técnicas, maquinaria, utillaje y o.</i>	123,8	0,0
13	62301	Instalazio teknikoak <i>Instalaciones técnicas</i>	3,8	0,0
13	62311	Makineria <i>Maquinaria</i>	120,0	0,0
13	624	Altzariak <i>Mobiliario</i>	10,0	0,0
13	62401	Altzariak <i>Mobiliario</i>	10,0	0,0
13	625	Informazio prozesuetako ekipoak <i>Equipos para procesos de información</i>	50,0	0,0
13	62501	Informazio prozesuetako ekipoak <i>Equipos para procesos de información</i>	50,0	0,0
13	626	Garraio-elementuak <i>Elementos de transporte</i>	195,0	0,0
13	62601	Garraio-elementuak <i>Elementos de transporte</i>	195,0	0,0
13	63	Inbertsio inmaterialak <i>Inversiones inmateriales</i>	526,0	0,0
13	632	Aplikazio informatikoak <i>Aplicaciones informáticas</i>	526,0	0,0
13	63201	Aplikazio informatikoak <i>Aplicaciones informáticas</i>	526,0	0,0
13	7	Kapital eragiketeko transf. eta dirulaguntzak <i>Transferencias y subvenciones operaciones capital</i>	40.620,4	0,5
13	71	EAEko Administrazio Publikoari <i>A la Administración Pública de la CAE</i>	1.252,9	0,0
13	714	Sozietate publikoei <i>A Sociedades Públicas</i>	1.252,9	0,0
13	71400	Sozietate publikoei <i>A Sociedades Públicas</i>	1.252,9	0,0
13	72	Euskal Alor Publikoko erakundeei <i>A entidades del Sector Público Vasco</i>	2.776,0	0,0
13	722	Euskal Alor Publikoko toki-erakundeei <i>A Entidades Locales del Sector Público Vasco</i>	2.776,0	0,0
13	72201	Udalerriei <i>A Municipios</i>	2.776,0	0,0
13	75	Enpresa, familia eta beste alor eta erak. batzuei <i>A empresas, familias y otros sectores y entidades</i>	36.591,4	0,5
13	752	Bestelako enpresa pribatuei <i>A otras empresas privadas</i>	36.591,4	0,5
13	75200	Bestelako enpresa pribatuei <i>A otras empresas privadas</i>	36.591,4	0,5

MILA / MILES

SEKZIOA SECCION	AZPIKONTZER SUBCONCEPTO		2006	% GUZTIRA % TOTAL
13	8	Finantza-aktiboen gehikuntza <i>Aumento de activos financieros</i>	1.160,6	0,0
13	82	Beste erakunde batzuetako finantza-inbertsioak <i>Inversiones financieras en otras entidades</i>	1.160,6	0,0
13	823	Kredituak <i>Créditos</i>	1.100,0	0,0
13	82332	Bestelako enpresa pribatuei, epe luzera <i>A l/plazo a otras empresas privadas</i>	1.100,0	0,0
13	824	Langileentzako kredituak <i>Créditos al personal</i>	60,6	0,0
13	82401	Langileentzako kredituak, epe luzera <i>A l/plazo al personal</i>	60,6	0,0
20		INBERTSIO EKONOMIKO SOZIALEI BURUZKO PLAN BEREZIA PLAN ESPECIAL INVERSIONES ECONÓMICAS Y SOCIALES	50.204,2	0,7
20	6	Inbertsio errealak <i>Inversiones reales</i>	14.204,2	0,2
20	62	Bestelako inbertsioak <i>Otras inversiones</i>	14.204,2	0,2
20	621	Lurrak eta ondasun naturalak <i>Terrenos y bienes naturales</i>	1.000,0	0,0
20	62102	Etxebizitzak egiteko lurak <i>Terrenos para viviendas</i>	1.000,0	0,0
20	622	Eraikuntzak <i>Construcciones</i>	13.204,2	0,2
20	62201	Eraikuntzak <i>Construcciones</i>	9.991,2	0,1
20	62205	Etxebizitzak, garajeak eta eraikin erantsiak <i>Viviendas, garajes, trasteros y construc. anejas</i>	2.000,0	0,0
20	62281	Aribideko eraikuntzak <i>Construcciones en curso</i>	1.213,0	0,0
20	7	Kapital eragiketetako transf. eta dirulaguntzak <i>Transferencias y subvenciones operaciones capital</i>	10.000,0	0,1
20	71	EAEko Administrazio Publikoari <i>A la Administración Pública de la CAE</i>	10.000,0	0,1
20	713	Zuzenbide pribatuko erakunde publikoei <i>A Entes Públicos de Derecho Privado</i>	10.000,0	0,1
20	71300	Zuzenbide pribatuko erakunde publikoei <i>A Entes Públicos de Derecho Privado</i>	10.000,0	0,1
20	8	Finantza-aktiboen gehikuntza <i>Aumento de activos financieros</i>	26.000,0	0,3
20	81	EAE-KO Adm. Publikoko finantza-inbertsioak <i>Inversiones financieras en Admón. Pública de CAE</i>	26.000,0	0,3
20	811	EAEko Adm. Publikoko erakundeetako partaidetzak <i>Participaciones en entidades de Admón. Pública CAE</i>	26.000,0	0,3
20	81121	Zuzb. pribatuko erakunde publikoetan, epe luzera <i>A largo plazo en Entes Públicos Derecho Privado</i>	24.000,0	0,3
20	81131	Sozietate publikoetan, epe luzera <i>A largo plazo en Sociedades Públicas</i>	2.000,0	0,0
51		LAN HARREMANETARAKO KONTSEILUA CONSEJO DE RELACIONES LABORALES	2.383,9	0,0
51	4	Gastu arruntetarako transf. eta dirulaguntzak <i>Transferencias y subvenciones gastos corrientes</i>	2.278,5	0,0
51	42	Euskal Alor Publikoko erakundeei <i>A entidades del Sector Público Vasco</i>	2.278,5	0,0
51	429	E.A.P.ko zuzenbide publikoko beste erak. batzuei <i>A otros entes de derecho público del SPV</i>	2.278,5	0,0
51	42900	E.A.P.ko zuzenbide publikoko beste erak. batzuei <i>A otros entes de derecho público del SPV</i>	2.278,5	0,0
51	7	Kapital eragiketetako transf. eta dirulaguntzak <i>Transferencias y subvenciones operaciones capital</i>	105,4	0,0
51	72	Euskal Alor Publikoko erakundeei <i>A entidades del Sector Público Vasco</i>	105,4	0,0
51	729	E.A.P.ko zuzenbide publikoko beste erak. batzuei <i>A otros entes de derecho público del SPV</i>	105,4	0,0

MILA / MILES

SEKZIOA SECCION	AZPIKONTZEP. SUBCONCEPTO		2006	% GUZTIRA % TOTAL
51	72900	E.A.P.ko zuzenbide publikoko beste erak. batzuei <i>A otros entes de derecho público del SPV</i>	105,4	0,0
52		EKONOMIA ETA GIZARTE EUSKAL KONTSEILUA CONSEJO ECONÓMICO Y SOCIAL VASCO	1.677,9	0,0
52	4	Gastu arruntetarako transf. eta dirulaguntzak <i>Transferencias y subvenciones gastos corrientes</i>	1.643,3	0,0
52	42	Euskal Alor Publikoko erakundeei <i>A entidades del Sector Público Vasco</i>	1.643,3	0,0
52	429	E.A.P.ko zuzenbide publikoko beste erak. batzuei <i>A otros entes de derecho público del SPV</i>	1.643,3	0,0
52	42900	E.A.P.ko zuzenbide publikoko beste erak. batzuei <i>A otros entes de derecho público del SPV</i>	1.643,3	0,0
52	7	Kapital eragiketetako transf. eta dirulaguntzak <i>Transferencias y subvenciones operaciones capital</i>	34,6	0,0
52	72	Euskal Alor Publikoko erakundeei <i>A entidades del Sector Público Vasco</i>	34,6	0,0
52	729	E.A.P.ko zuzenbide publikoko beste erak. batzuei <i>A otros entes de derecho público del SPV</i>	34,6	0,0
52	72900	E.A.P.ko zuzenbide publikoko beste erak. batzuei <i>A otros entes de derecho público del SPV</i>	34,6	0,0
53		KOOPERATIBEN GOREN KONTSEILUA CONSEJO SUPERIOR DE COOPERATIVAS	769,2	0,0
53	4	Gastu arruntetarako transf. eta dirulaguntzak <i>Transferencias y subvenciones gastos corrientes</i>	759,7	0,0
53	42	Euskal Alor Publikoko erakundeei <i>A entidades del Sector Público Vasco</i>	759,7	0,0
53	429	E.A.P.ko zuzenbide publikoko beste erak. batzuei <i>A otros entes de derecho público del SPV</i>	759,7	0,0
53	42900	E.A.P.ko zuzenbide publikoko beste erak. batzuei <i>A otros entes de derecho público del SPV</i>	759,7	0,0
53	7	Kapital eragiketetako transf. eta dirulaguntzak <i>Transferencias y subvenciones operaciones capital</i>	9,6	0,0
53	72	Euskal Alor Publikoko erakundeei <i>A entidades del Sector Público Vasco</i>	9,6	0,0
53	729	E.A.P.ko zuzenbide publikoko beste erak. batzuei <i>A otros entes de derecho público del SPV</i>	9,6	0,0
53	72900	E.A.P.ko zuzenbide publikoko beste erak. batzuei <i>A otros entes de derecho público del SPV</i>	9,6	0,0
54		HERRI KONTUEN EUSKAL EPAITEGIA TRIBUNAL VASCO DE CUENTAS PÚBLICAS	6.353,2	0,1
54	4	Gastu arruntetarako transf. eta dirulaguntzak <i>Transferencias y subvenciones gastos corrientes</i>	6.161,7	0,1
54	42	Euskal Alor Publikoko erakundeei <i>A entidades del Sector Público Vasco</i>	6.161,7	0,1
54	429	E.A.P.ko zuzenbide publikoko beste erak. batzuei <i>A otros entes de derecho público del SPV</i>	6.161,7	0,1
54	42900	E.A.P.ko zuzenbide publikoko beste erak. batzuei <i>A otros entes de derecho público del SPV</i>	6.161,7	0,1
54	7	Kapital eragiketetako transf. eta dirulaguntzak <i>Transferencias y subvenciones operaciones capital</i>	191,5	0,0
54	72	Euskal Alor Publikoko erakundeei <i>A entidades del Sector Público Vasco</i>	191,5	0,0
54	729	E.A.P.ko zuzenbide publikoko beste erak. batzuei <i>A otros entes de derecho público del SPV</i>	191,5	0,0
54	72900	E.A.P.ko zuzenbide publikoko beste erak. batzuei <i>A otros entes de derecho público del SPV</i>	191,5	0,0
55		DATUAK BABESTEKO EUSKAL BULEGOA AGENCIA VASCA DE PROTECCIÓN DE DATOS	1.666,1	0,0
55	4	Gastu arruntetarako transf. eta dirulaguntzak <i>Transferencias y subvenciones gastos corrientes</i>	1.407,3	0,0
55	42	Euskal Alor Publikoko erakundeei <i>A entidades del Sector Público Vasco</i>	1.407,3	0,0
55	429	E.A.P.ko zuzenbide publikoko beste erak. batzuei <i>A otros entes de derecho público del SPV</i>	1.407,3	0,0

MILA / MILES

SEKZIOA SECCION	AZPIKONTZER SUBCONCEPTO		2006	% GUZTIRA % TOTAL
55	42900	E.A.P.ko zuzenbide publikoko beste erak. batzuei <i>A otros entes de derecho público del SPV</i>	1.407,3	0,0
55	7	Kapital eragiketetak transf. eta dirulaguntzak <i>Transferencias y subvenciones operaciones capital</i>	258,9	0,0
55	72	Euskal Alor Publikoko erakundeei <i>A entidades del Sector Público Vasco</i>	258,9	0,0
55	729	E.A.P.ko zuzenbide publikoko beste erak. batzuei <i>A otros entes de derecho público del SPV</i>	258,9	0,0
55	72900	E.A.P.ko zuzenbide publikoko beste erak. batzuei <i>A otros entes de derecho público del SPV</i>	258,9	0,0
90		ZOR PUBLIKOA DEUDA PÚBLICA	229.096,6	3,0
90	2	Funtzionamendu-gastuak <i>Gastos de funcionamiento</i>	121,5	0,0
90	23	Kanpoko beste zerbitzu batzuk <i>Otros servicios exteriores</i>	121,5	0,0
90	236	Komunik. inst., publizitat. eta harreman publikoak <i>Comunicación institucional, publicidad y rela.pú.</i>	91,5	0,0
90	23601	Erakunde-komunikazioa, publizitatea <i>Comunicación institucional, publicidad</i>	90,0	0,0
90	23611	Protokolo eta ordezkapen jarduerak <i>Atenciones protocolarias y representativas</i>	1,5	0,0
90	238	Kanpoko beste zerbitzu batzuk <i>Otros servicios exteriores</i>	30,0	0,0
90	23899	Bestelako zerbitzuak <i>Otros servicios</i>	30,0	0,0
90	3	Finantza-gastuak <i>Gastos financieros</i>	72.043,0	0,9
90	31	Jasapenen eta antzeko jaulkipenen interesak <i>Intereses de empréstitos y otras emisiones análo.</i>	66.703,0	0,9
90	311	Jasapenen eta antzeko jaulkipenen interesak <i>Intereses de empréstitos y otras emisiones análo.</i>	66.703,0	0,9
90	31151	Barne Zor Publikoaren epe laburreko interesak <i>Intereses a corto plazo de Deuda Pública interior</i>	66.703,0	0,9
90	34	Zorrek formalizatzeko gastuak <i>Gastos de formalización de deudas</i>	5.340,0	0,1
90	341	Zorrek formalizatzeko gastuak <i>Gastos de formalización de deudas</i>	5.340,0	0,1
90	34101	Jasap. eta antzeko jaulkpenak formalizatzeko gast. <i>Gastos formalización empréstitos y emisio. análo.</i>	5.340,0	0,1
90	9	Finantza-pasiboen gutxitzea <i>Disminución de pasivos financieros</i>	156.932,2	2,1
90	91	Jasapenak eta antzeko beste jaulkipen batzuk <i>Empréstitos y otras emisiones análogas</i>	108.182,2	1,4
90	911	Obligazioak eta bonoak <i>Obligaciones y bonos</i>	108.182,2	1,4
90	91151	Epe laburreko Barne Zor Publikoa: oblig. eta bonoak <i>Deuda Pública interior a c/plazo, obliga. y bonos</i>	108.182,2	1,4
90	93	Beste erakunde batzuekiko zorrak <i>Deudas con otras entidades</i>	48.750,0	0,6
90	931	Kreditu-erakundeekiko zorrak <i>Deudas con entidades de crédito</i>	48.750,0	0,6
90	93151	Kreditu-erakundeen maileguak, epe laburrera <i>Préstamos a corto plazo de entidades de crédito</i>	48.750,0	0,6
95		ERAKUNDEEN BALIABIDEAK ETA KONPROMISOAK RECURSOS Y COMPROMISOS INSTITUCIONALES	181.508,5	2,4
95	4	Gastu arruntetarako transf. eta dirulaguntzak <i>Transferencias y subvenciones gastos corrientes</i>	96.980,5	1,3
95	42	Euskal Alor Publikoko erakundeei <i>A entidades del Sector Público Vasco</i>	96.980,5	1,3
95	421	Foru Aldundiei <i>A Diputaciones Forales</i>	53.145,9	0,7
95	42100	Foru Aldundiei <i>A Diputaciones Forales</i>	53.145,9	0,7

MILA / MILES

SEKZIOA SECCION	AZPIKONTZEP. SUBCONCEPTO		2006	% GUZTIRA % TOTAL
95	422	Euskal Alor Publikoko toki-erakundeei <i>A Entidades Locales del Sector Público Vasco</i>	43.834,6	0,6
95	42201	Udalerriek <i>A Municipios</i>	43.834,6	0,6
95	6	Inbertsio errealak <i>Inversiones reales</i>	2.498,0	0,0
95	61	Erabilera orokorreko inbertsio errealak <i>Inversiones destinadas al uso general</i>	2.498,0	0,0
95	612	Azpiegitura eta ondasunak <i>Infraestructuras y bienes</i>	2.498,0	0,0
95	61281	Aribideko eraikuntzak <i>Construcciones en curso</i>	2.498,0	0,0
95	7	Kapital eragiketako transf. eta dirulaguntzak <i>Transferencias y subvenciones operaciones capital</i>	82.030,0	1,1
95	72	Euskal Alor Publikoko erakundeei <i>A entidades del Sector Público Vasco</i>	82.030,0	1,1
95	721	Foru Aldundiei <i>A Diputaciones Forales</i>	57.098,0	0,7
95	72100	Foru Aldundiei <i>A Diputaciones Forales</i>	57.098,0	0,7
95	722	Euskal Alor Publikoko toki-erakundeei <i>A Entidades Locales del Sector Público Vasco</i>	24.932,0	0,3
95	72221	Partzuergoei <i>A Consorcios</i>	24.932,0	0,3
99		HAINBAT SAIL DIVERSOS DEPARTAMENTOS	98.270,8	1,3
99	1	Langile-gastuak <i>Gastos de personal</i>	62.205,3	0,8
99	12	Funtzionarioak <i>Funcionarios</i>	54.064,3	0,7
99	120	Funtzionarioen ordainsariak <i>Retribuciones de funcionarios</i>	54.064,3	0,7
99	12000	Funtzionarioen ordainsariak <i>Retribuciones de funcionarios</i>	54.064,3	0,7
99	16	Kuotak, prestazioak eta gizarte-gastuak <i>Cuotas, prestaciones y gastos sociales</i>	8.141,0	0,1
99	161	Indemnizazioa, Gizarte-prestazioak <i>Indemnizaciones, Prestaciones Sociales</i>	4.946,0	0,1
99	16101	Indemnizazioak <i>Indemnizaciones</i>	1.521,0	0,0
99	16121	Gizarte-prestazioak <i>Prestaciones sociales</i>	3.425,0	0,0
99	162	Bestelako gastu sozialak <i>Otros gastos sociales</i>	3.195,0	0,0
99	16211	Gizarte ekintza <i>Acción social</i>	195,0	0,0
99	16221	Aseguruak <i>Seguros</i>	3.000,0	0,0
99	2	Funtzionamendu-gastuak <i>Gastos de funcionamiento</i>	9.720,0	0,1
99	23	Kanpoko beste zerbitzu batzuk <i>Otros servicios exteriores</i>	5.010,0	0,1
99	234	Aseguru-sariak <i>Primas de seguros</i>	4.500,0	0,1
99	23400	Aseguru-sariak <i>Primas de seguros</i>	4.500,0	0,1
99	238	Kanpoko beste zerbitzu batzuk <i>Otros servicios exteriores</i>	510,0	0,0
99	23861	Aplikazio informatikoen mantenimendua eta ustiap. <i>Mante. y explotación de aplicaciones informáticas</i>	510,0	0,0
99	28	Bestelako gastuak <i>Otros gastos</i>	4.710,0	0,1
99	281	Zergak <i>Tributos</i>	2.500,0	0,0

MILA / MILES

SEKZIOA SECCION	AZPIKONTZER SUBCONCEPTO		2006	% GUZTIRA % TOTAL
99	28101	Ondasun Higiezinaren gaineko Zerga (OHZ) <i>Impuesto sobre Bienes Inmuebles (IBI)</i>	2.500,0	0,0
99	282	Beste hainbat gastu <i>Diversos gastos</i>	2.210,0	0,0
99	28201	Juridikoak, auzi-gastuak eta epaiengatiko kalte-o. <i>Jurídicos y contenciosos e indemn. por sentencias</i>	210,0	0,0
99	28211	Abalen betearazpena <i>Ejecución de avales</i>	2.000,0	0,0
99	3	Finantza-gastuak <i>Gastos financieros</i>	18,0	0,0
99	38	Bestelako finantza-gastuak <i>Otros gastos financieros</i>	18,0	0,0
99	381	Berandutze-interesak <i>Intereses de demora</i>	18,0	0,0
99	38100	Berandutze-interesak <i>Intereses de demora</i>	18,0	0,0
99	4	Gastu arruntetarako transf. eta dirulaguntzak <i>Transferencias y subvenciones gastos corrientes</i>	455,0	0,0
99	45	Enpresa, familia eta beste alor eta erak. batzuei <i>A empresas, familias y otros sectores y entidades</i>	455,0	0,0
99	454	Irabazi-asmorik gabeko erakundeei <i>A instituciones sin fines de lucro</i>	455,0	0,0
99	45499	Irabazi-asmorik gabeko beste erak. batzuei <i>A otras instituciones sin fines de lucro</i>	455,0	0,0
99	6	Inbertsio errealak <i>Inversiones reales</i>	25.872,5	0,3
99	62	Bestelako inbertsioak <i>Otras inversiones</i>	9.928,5	0,1
99	622	Eraikuntzak <i>Construcciones</i>	9.928,5	0,1
99	62201	Eraikuntzak <i>Construcciones</i>	9.928,5	0,1
99	63	Inbertsio inmaterialak <i>Inversiones inmateriales</i>	15.944,0	0,2
99	632	Aplikazio informatikoak <i>Aplicaciones informáticas</i>	15.944,0	0,2
99	63201	Aplikazio informatikoak <i>Aplicaciones informáticas</i>	15.944,0	0,2
		GUZTIRA TOTAL	7.623.134,2	100

Administrazio Orokorra
Administración General

ZERB. ETA KAPITULUEN ARABERAKO LABURP. - GASTUA
RESUMEN POR SERVICIO Y CAPÍTULO - GASTO

ORGANIKOA / ORGANICA

EKONOMIKOA / ECONOMICA

FUNTZIONALA / FUNCIONAL

MILA / MILES

Organikoa Organica		GUZTIRA TOTAL	KAPITULUAK CAPITULOS								
			1 Langile gastuak Gastos de personal	2 Funtzion. gastuak Gastos funciona.	3 Finantza gastuak Gastos financie.	4 Transf. arruntak Transfe. corrientes	6 Inbertsio errealak Inversio. reales	7 Kapital transf. Transfe. capital	8 F-aktiboen gehikuntza Aumento act.finan.	9 F-pasiboen gutxitzea Dism. pas. financier.	
00	Legebiltzarra Parlamento										
00 01	Legebiltzarra Parlamento	25.786				24.140			1.645		
	GUZTIRA TOTAL	25.786				24.140			1.645		

MILA / MILES

Organikoa Organica		GUZTIRA TOTAL	KAPITULUAK CAPITULOS									
			1 Langile gastuak Gastos de personal	2 Funtzion. gastuak Gastos funciona.	3 Finantza gastuak Gastos financie.	4 Transf. arruntak Transfe. corrientes	6 Inbertsio errealak Inversio. reales	7 Kapital transf. Transfe. capital	8 F-aktiboen gehikuntza Aumento act.finan.	9 F-pasiboen gutxitzea Dism. pas. financier.		
01	Lehendakaritza Presidencia											
01 11	Zerbitzu Zuzendaritza Dirección de Servicios	9.262	2.096	2.170		4.576	382			37		
01 12	Azter.Lege A.Z. Dir. Estudios	1.313	772	531		10						
01 13	Ekon. Gai. Zuz. Dir.Asun.Econó.	186	109	49					28			
01 14	G. Erak.Harr.Z. Dir.Relac.Soci.	509	281	228								
01 21	Prentsa Zuz. Dir.Prensa y C.	2.062	712	1.267		6	77					
01 31	Kanpo H. Z. Dir.Rel. Exter.	1.709	106	614		704	285					
01 32	Eusk. Gizat. Z. Dir.R.Colec.Vas	2.280	151	384		1.348		397				
01 33	Europ. Gai. Z. Dir.As.Europeos	3.184	1.131	462		1.588	3					
01 34	Bruselako Ord. Deleg. Bruselas	1.166	836	311			20					
01 35	Madril Ordezka. Delega. Madrid	496	231	245			20					
01 36	Mexiko Ordezka. Delega. México	480	226	235			20					
01 37	Argentina Or. Dele. Argentina	511	230	141			141					
01 38	Txile Ordezka. Delega. Chile	394	193	182			20					
01 39	Venezuela O. Dele. Venezuela	604	197	116			291					
	GUZTIRA TOTAL	24.157	7.270	6.935		8.231	1.259	425		37		

MILA / MILES

Organikoa Organica		GUZTIRA TOTAL	KAPITULUAK CAPITULOS							
			1 Langile gastuak Gastos de personal	2 Funtzion. gastuak Gastos funciona.	3 Finantza gastuak Gastos financie.	4 Transf. arruntak Transfe. corrientes	6 Inbertsio errealak Inversio. reales	7 Kapital transf. Transfe. capital	8 F-aktiboen gehikuntza Aumento act.finan.	9 F-pasiboen gutxitzea Dism. pas. financier.
02	Lehendakariordetza Vicepresidencia									
02 00	Goi Mailako Zuzendaritza Alta Dirección	559	510	49						
02 09	EABJ COJUA	730	648	82						
02 10	Leheord.Id.Nag. Sec.Ge.Vicepre.	1.665	259	1.338			17		52	
02 11	Koordinazio Zuzendaritza Dirección de Coordinación	305	299	6						
02 12	Kabinetearen Zuzendaritza Dirección de Gabinete	110	108	2						
02 13	Adm.Erab.Zuztza Dir.Of.Mod.Adm.	6.244	1.150	5.034			60			
02 20	Er.PAut.G.I.N. S.G.Pol.In.D.A.	124	122	2						
02 21	Auton.Gar.Zuz. D.Pol.Auto.D.E.	300	298	2						
02 22	Er.P.T.Adm.Zuz. Dir.Pol.In.A.L.	341	333	8						
02 30	Araub. J. I. N. Sec.Gral.R.Jur.	2.441	2.285	156						
02 31	Auzibide Zuzendaritza Dir.Contencioso	264	262	2						
02 32	Lege G. Zuztza. D.Des.Leg.C.Nor	112	111	2						
02 33	J. Idaz. Zuztza Dir.Sec.Gobier.	2.161	1.077	1.084						
	GUZTIRA TOTAL	15.357	7.462	7.766			77		52	

MILA / MILES

Organikoa Organica		GUZTIRA TOTAL	KAPITULUAK CAPITULOS									
			1 Langile gastuak Gastos de personal	2 Funtzion. gastuak Gastos funciona.	3 Finantza gastuak Gastos financie.	4 Transf. arruntak Transfe. corrientes	6 Inbertsio errealak Inversio. reales	7 Kapital transf. Transfe. capital	8 F-aktiboen gehikuntza Aumento act.finan.	9 F-pasiboen gutxitzea Dism. pas. financier.		
03	Ogasun eta Herri Administrazioa Hacienda y Administración Pública											
03 00	Goi Mailako Zuzendaritza Alta Dirección	459	454	5								
03 10	Adm.Zerb.Sbotz. Vic.Admon. Ser.	128	122	6								
03 11	Infor.T.Zutzta. Dir.Info.Telec.	26.779	631	26.029				120				
03 12	Ondare Kont. Z. Dir.Pat.y Cont.	2.344	1.572	737				35				
03 13	Baliab.Orok. Z. Dir. RR.Grales.	25.987	5.404	13.660				6.923				
03 14	Zerbitzu Zuzendaritza Dirección de Servicios	6.983	1.387	5.186				237		173		
03 20	Ekon.Aktu.Sbotz Vic.Econ.P.C.E.	130	123	8								
03 21	EKon.Plang.Zuz. Dir.Economía P.	49.072	1.902	1.394		8.669		37.108				
03 22	Aurrekontu Zuzendaritza Dirección de Presupuestos	736	683	53								
03 23	Ekon.Kont.Bulg. Of. Cont. Econ.	5.383	4.598	785								
03 29	L.D.E.E. T.V.D.C.	217	217									
03 30	F.Publik.Sbotz. Vicec.F.Pública	153	118	35								
03 31	F.Publ.Zutzta. Dir. F. Pública	22.880	1.895	339		20.575		70				
03 32	Neg. K. Zutzta. Dir.Neg.Colect.	1.380	1.112	256				13				
03 40	Ogas.Fin.Sbotz. Vic.Hda.Finanz.	144	120	24								
03 41	Zerga A. Zutzta Dir.Admon.Trib.	2.519	983	1.500				36				
03 42	Kupo F.Ekarp.Z. Dir.Cupo Ap.Fin	697	686	12								
03 43	Finantza Zuzendaritza Dirección de Finanzas	6.059	1.246	2.316	50	100		2.347				
	GUZTIRA TOTAL	152.050	23.251	52.343	50	29.344	7.364	39.525	173			

Organikoa Organica	GUZTIRA TOTAL	KAPITULUAK CAPITULOS								
		1 Langile gastuak Gastos de personal	2 Funtzion. gastuak Gastos funciona.	3 Finantza gastuak Gastos financie.	4 Transf. arruntak Transfe. corrientes	6 Inbertsio errealak Inversio. reales	7 Kapital transf. Transfe. capital	8 F-aktiboen gehikuntza Aumento act.finan.	9 F-pasiboen gutxitzea Dism. pas. financier.	
04	Justizia, Lan eta Gizarte Segurantza <i>Justicia, Empleo y Seguridad Social</i>									
04 11	Kabinetearen Zuzendaritza <i>Dirección del Gabinete</i>	1.306	245	1.047		15				
04 12	Azterlan Zuztza <i>Dir.Est.R.Jurí.</i>	1.970	1.088	762		120				
04 13	Zerbitzu Zuzendaritza <i>Dirección de Servicios</i>	3.874	2.293	1.147			372		62	
04 21	Justi.Adm.H.Z. <i>Dir.Rel.Ad.Jus.</i>	41.123	3.102	28.563		1.218	7.568	671		
04 22	Giza Eskubi. Z. <i>D.Derechos Hum.</i>	2.101	254	853		995				
04 23	Zigor-A.B.Z. <i>D. Ejecu. Penal</i>	20.051	4.303	5.567		10.121		60		
04 24	G. Baliab. Z. <i>Dir. RR.HH.</i>	62.231	61.937	21			129		144	
04 31	Lan Giz.S.Zuz. <i>Dir. Trabajo SS</i>	22.899	5.832	412		16.656				
04 32	Enpleg.Prest.Z. <i>Dir. Empleo Form</i>	69.947	1.455	226		66.161	793	1.312		
04 33	Gizart. Ekon.Z. <i>Dir.Econ.Social</i>	5.979	611	22		3.435		1.910		
04 41	Gizarteratze Zuzendaritza <i>D. Inserción S.</i>	227.172	420	593		225.369		789		
04 42	Ebaluak.Zutzta. <i>Dir. Evaluación</i>	463	254	209						
04 43	Familia Zuzendaritza <i>Dirección de Familia</i>	19.828	449	667		18.713				
	GUZTIRA TOTAL	478.946	82.243	40.089		342.803	8.862	4.743	206	

MILA / MILES

Organikoa Organica		GUZTIRA TOTAL	KAPITULUAK CAPITULOS							
			1 Langile gastuak Gastos de personal	2 Funtzion. gastuak Gastos funciona.	3 Finantza gastuak Gastos financie.	4 Transf. arruntak Transfe. corrientes	6 Inbertsio errealak Inversio. reales	7 Kapital transf. Transfe. capital	8 F-aktiboen gehikuntza Aumento act.finan.	9 F-pasiboen gutxitzea Dism. pas. financier.
05	Herrizaingoa Interior									
05 01	Sb.Kab.Zutzta. Dir.Gabin.Cons.	500	253	247						
05 02	Zerbitzu Zuzendaritza Dirección de Servicios	5.215	2.624	2.299			231		62	
05 03	L.Araub.Zutzta. Dir.Rég.Juridi.	798	686	112						
05 04	Ter.Biktm.Zuz. D.Victi.Terro.	2.627	269	169		2.189				
05 09	Poliz. Ikasteg. Academia de Policía	12.544				12.544				
05 11	Larrialdiei aurre egitea Atención de Emergencias	6.817	1.362	2.787		419	2.249			
05 12	Joko eta Ikuskizunak Juego y Espectáculos	2.657	1.234	1.118			305			
05 13	Trafikoa Tráfico	13.885	3.954	4.690		324	4.918			
05 14	Hautesk. Doku. Proc.Elec.Docum	7.463	851	1.105		5.410	97			
05 22	Ertzaintza Zerbitzuan Ertzaintza en Servicio	477.444	328.505	117.419	113	1.732	25.678		3.996	
	GUZTIRA TOTAL	529.950	339.738	129.945	113	22.618	33.478		4.058	

Organikoa Organica		GUZTIRA TOTAL	KAPITULUAK CAPITULOS							8 F-aktiboen gehikuntza Aumento act.finan.	9 F-pasiboen gutxitzea Dism. pas. financier.
			1 Langile gastuak Gastos de personal	2 Funtzion. gastuak Gastos funciona.	3 Finantza gastuak Gastos financie.	4 Transf. arruntak Transfe. corrientes	6 Inbertsio errealak Inversio. reales	7 Kapital transf. Transfe. capital			
06	Industria, Merkataritza eta Turismoa <i>Industria, Comercio y Turismo</i>										
06 01	Kabinet.Zutztza. <i>Dir. Gabinete</i>	593	593								
06 11	Berr.Inf.Giz.Zu <i>Dir.Innov.S.I.</i>	24.924	284	49		10.512	2.700	11.379			
06 12	Energ.Meat.Zuz <i>Dir.Energ.Min.</i>	10.903	476	490		300		9.637			
06 13	Plang.Estr.Zuz. <i>Dir.Plani.Estr.</i>	3.937	248	49		3.640					
06 14	Zerb.Orok. Zuz. <i>Dir.Servicios G</i>	15.941	10.479	3.690		40	1.609		124		
06 21	Teknologia Zuzendaritza <i>Dirección de Tecnología</i>	90.653	438	1.041		4.308		84.866			
06 22	Nazioart.Zuz. <i>Dir. Internaliz</i>	11.470	555	428		7.958			2.529		
06 23	Ind.Garatz.Zuz. <i>Dir.Desar.Ind.</i>	87.216	868	168		25.835		21.986	38.358		
06 24	Ek.Jard.Sus.Zuz <i>Dir.Pro.Act.Emp</i>	3.087	178	9		2.900					
06 31	Merkataritza Zuzendaritza <i>Dirección de Comercio</i>	29.765	538	957		2.482		13.768	12.020		
06 32	Kont.In.Seg.Zuz <i>Dir.Con.Seg.Ind</i>	5.392	1.255	2.443		1.551	49	96			
06 41	Tur.Sus.Mer.Zuz <i>Dir.Promy C.Tur</i>	11.867	428	8.108		2.431	150	750			
06 42	Tur.Ad.Leh.Zuz. <i>Dir.Ad.Tur.Comp</i>	8.220	247	862		2.334		2.172	2.604		
	GUZTIRA TOTAL	303.969	16.585	18.295		64.292	4.508	144.654	55.636		

MILA / MILES

Organikoa Organica		GUZTIRA TOTAL	KAPITULUAK CAPITULOS									
			1 Langile gastuak Gastos de personal	2 Funtzion. gastuak Gastos funciona.	3 Finantza gastuak Gastos financie.	4 Transf. arruntak Transfe. corrientes	6 Inbertsio errealak Inversio. reales	7 Kapital transf. Transfe. capital	8 F-aktiboen gehikuntza Aumento act.finan.	9 F-pasiboen gutxitzea Dism. pas. financier.		
07	Etxebizitza eta Gizarte Gaiak Vivienda y Asuntos Sociales											
07 01	Zerbitzu Zuzendaritza Dirección de Servicios	2.745	1.778	892				2		72		
07 11	Lurzoru Zuztza. Di. Suelo y Ur.	34.127	944	284	500	2.500	24.974	4.924				
07 12	Etxe. B. K. Zu Di. Viv. Inno.C	46.760	4.389	3.078	77	517	35.098	3.601				
07 13	Plan.Proz.Er.Z. D.Plan.Proc.Op.	96.613	1.485	5.493	7.572	14.540		67.523				
07 21	Gizarte Ong. Z. Dir.Bienes.Soc.	25.843	599	1.575		23.669						
07 22	Garapen L.Z. D. Coop Des.	34.040	337					33.703				
07 23	Inmigrazio Zuzendaritza Dirección de Inmigración	5.975	251	1.684		4.040						
07 24	Droga Gai. Zuz. D. Drogodep.	6.068	345	1.100		4.623						
07 31	Herrit.Part.Zu. Dir. Partic.Ciu	425	225	200								
07 32	Kabinetearen Zuzendaritza Dirección del Gabinete	108	108									
	GUZTIRA TOTAL	252.703	10.460	14.306	8.150	49.889	60.074	109.752	72			

MILA / MILES

Organikoa Organica	GUZTIRA TOTAL	KAPITULUAK CAPITULOS								
		1 Langile gastuak Gastos de personal	2 Funtzion. gastuak Gastos funciona.	3 Finantza gastuak Gastos financie.	4 Transf. arruntak Transfe. corrientes	6 Inbertsio errealak Inversio. reales	7 Kapital transf. Transfe. capital	8 F-aktiboen gehikuntza Aumento act.finan.	9 F-pasiboen gutxitzea Dism. pas. financier.	
08	Hezkuntza, Unibertsitate eta Ikerketa <i>Educación, Universidades e Investigación</i>									
08 00	Ad. Dirubid. Z. <i>Dir.Admón. G.E.</i>	544.932		42.334		502.581	17			
08 01	Mat.In.An. Zuz. <i>D. Rec.M.S.I.O.</i>	107.028		28.169			66.607	12.251		
08 02	Lang.K.Zutzza. <i>Dir.Gestión Pe.</i>	928.047	922.639	577			23		4.808	
08 04	Hezk.Berrizt.Z. <i>Dir.Innovación</i>	95.875		8.830		86.725	320			
08 05	Ikastetxeen Zuzendaritza <i>Dir.Cent.Escol.</i>	33.285		16.993		8.442	6.951	900		
08 06	Lanb. H. Zutzza <i>Dir.Form.Profe.</i>	26.974		9.926		6.622	6.719	3.706		
08 07	Eteng.lkas.Zuz. <i>Dir.Apren.Per.</i>	16.050		2.506		12.442	1.102			
08 08	Unib. Zutzza. <i>Dir. Unversid.</i>	289.993		67		260.007		29.919		
08 09	Zientzia Politi <i>Dir.Poli.Cient.</i>	19.632		355		13.548	180	5.550		
08 10	Kabinetearen Zuzendaritza <i>Dirección del Gabinete</i>	1.671		1.289		382				
	GUZTIRA TOTAL	2.063.488	922.639	111.047		890.749	81.919	52.326	4.808	

MILA / MILES

Organikoa Organica		GUZTIRA TOTAL	KAPITULUAK CAPITULOS								
			1 Langile gastuak Gastos de personal	2 Funtzion. gastuak Gastos funciona.	3 Finantza gastuak Gastos financie.	4 Transf. arruntak Transfe. corrientes	6 Inbertsio errealak Inversio. reales	7 Kapital transf. Transfe. capital	8 F-aktiboen gehikuntza Aumento act.finan.	9 F-pasiboen gutxitzea Dism. pas. financier.	
09	Osasuna Sanidad										
09 01	Zerbitzu Zuzta Dir.Servicios	10.078	2.320	3.574		1.284	2.750	42	108		
09 11	Araub.Juri.Zuz. Dir.Rég.Jurídi.	661	661								
09 12	Ikerlan G.Zuz. Dir. Estudios	290	224	66							
09 13	Kabine. Zuzta. Dir. Gabinete	462	462								
09 21	Osasun Publ. Z. Dir.Salud Públ.	8.232	4.284	2.852		839	256				
09 22	O.Plan.Ant.Zuz. D.Plani.Orde.S.	3.939	2.123	475		1.340					
09 23	Finantziario Z. Dir.Financia.	111.195	1.218	86.660		10.000		13.317			
09 24	Farmazia Zuzendaritza Dirección de Farmacia	558.359	861	1.109		556.388					
09 31	Arabako Lurr.Z. Dir.Terr.Alava	275.127	5.876	261.032		1.068	76	7.033	42		
09 32	Gipuz.Lurr.Z. Dir.Terr.Gipuz.	597.463	10.662	564.360		1.807	239	20.336	60		
09 33	Bizkaiko Lur.Z. Dir.Terr.Bizka.	942.810	12.221	899.947		3.288	5.302	21.991	60		
	GUZTIRA TOTAL	2.508.615	40.913	1.820.074		576.016	8.623	62.719	271		

MILA / MILES

Organikoa Organica		GUZTIRA TOTAL	KAPITULUAK CAPITULOS							8 F-aktiboen gehikuntza Aumento act.finan.	9 F-pasiboen gutxitzea Dism. pas. financier.
			1 Langile gastuak Gastos de personal	2 Funtzion. gastuak Gastos funciona.	3 Finantza gastuak Gastos financie.	4 Transf. arruntak Transfe. corrientes	6 Inbertsio errealak Inversio. reales	7 Kapital transf. Transfe. capital			
10	Kultura Cultura										
10 01	Sb. Lagtz. Kab. Gab.Apoyo Cons.	887	887								
10 02	Zerbitzu Orokorrak Servicios Generales	127.428	1.422	1.617		110.925	258		13.207		
10 11	Kultura Ondarea Patrimonio Cultural	23.770	1.547	2.278		9.038	576	6.627	3.705		
10 12	Kultur Sork. Z. Cr.Dif.Cultural	21.453	558	1.279		14.521		3.039	2.055		
10 13	Kirolak Deportes	8.229	987	749		5.575	48	870			
10 14	Gazteria, G. E. Juv.y Ac.Comun.	4.723	859	1.214		1.936	86	628			
10 21	Euskera Planak Planes de Euskera	6.043	930	316		4.749	48				
10 22	Euskara Sustapena Promoción del Euskera	37.277	671	1.949		31.862	1.265	1.530			
10 23	Koordinazioa Coordinación	1.852	667	835		350					
	GUZTIRA TOTAL	231.662	8.528	10.236		178.955	2.281	12.695	18.967		

MILA / MILES

Organikoa Organica		GUZTIRA TOTAL	KAPITULUAK CAPITULOS							
			1 Langile gastuak Gastos de personal	2 Funtzion. gastuak Gastos funciona.	3 Finantza gastuak Gastos financie.	4 Transf. arruntak Transfe. corrientes	6 Inbertsio errealak Inversio. reales	7 Kapital transf. Transfe. capital	8 F-aktiboen gehikuntza Aumento act.finan.	9 F-pasiboen gutxitzea Dism. pas. financier.
11	Ingurumen eta Lurralde Antolamendua <i>Medio Ambiente y Ordenación del Territorio</i>									
11 01	Kabinetearen Zuzendaritza <i>Dirección de Gabinete</i>	200	200							
11 02	Zerbitzu Zuzendaritza <i>Dirección de Servicios</i>	5.555	2.188	1.399				1.924		44
11 11	Ingur.Pl.Ebal.K <i>Planif.Eval.CA</i>	7.250	1.258	3.082		1.050		400	1.460	
11 12	Ingurum.Kalit Z <i>D.Calidad Amb.</i>	19.922	1.504	2.188		12.401			3.828	
11 13	Biod.Ingur-part <i>Biod. Part.Amb.</i>	11.351	897	3.028		3.279		1.621	2.525	
11 21	Lurral.Antola.Z <i>Dir.Ord.Terr.</i>	5.832	1.116	2.598		60			1.657	400
11 22	Uren Zuzendaritza <i>Dirección de Aguas</i>	58.756	4.086	5.463		84		35.908	13.216	
	GUZTIRA TOTAL	108.866	11.249	17.759		16.874		39.853	22.687	444

MILA / MILES

Organikoa Organica	GUZTIRA TOTAL	KAPITULUAK CAPITULOS								
		1 Langile gastuak Gastos de personal	2 Funtzion. gastuak Gastos funciona.	3 Finantza gastuak Gastos financie.	4 Transf. arruntak Transfe. corrientes	6 Inbertsio errealak Inversio. reales	7 Kapital transf. Transfe. capital	8 F-aktiboen gehikuntza Aumento act.finan.	9 F-pasiboen gutxitzea Dism. pas. financier.	
12	Garraio eta Herri Lanak Transportes y Obras Públicas									
12 01	Zerbitzu Zuzendaritza Dirección de Servicios	5.239	2.056	2.328		40	775		40	
12 11	Garraio Zuzendaritza Dirección de Transportes	9.511	499	1.204		3.997		1.841	1.971	
12 12	Azpieg. Zutzta. Dir.Inf. Tpte.	150.610	484	2.063	40	32.363	26.287	43.229	46.145	
12 13	Portu Its.G.Z. Dir.Puertos A.M	33.236	2.223	5.346	18	867	19.732	2.050	3.000	
12 14	Met. eta Klim. Dir.Met.y Clim.	5.103	245	3.008			1.850			
	GUZTIRA TOTAL	203.699	5.506	13.949	58	37.267	48.644	47.120	51.155	

MILA / MILES

Organikoa Organica		GUZTIRA TOTAL	KAPITULUAK CAPITULOS							
			1 Langile gastuak Gastos de personal	2 Funtzion. gastuak Gastos funciona.	3 Finantza gastuak Gastos financie.	4 Transf. arruntak Transfe. corrientes	6 Inbertsio errealak Inversio. reales	7 Kapital transf. Transfe. capital	8 F-aktiboen gehikuntza Aumento act.finan.	9 F-pasiboen gutxitzea Dism. pas. financier.
13	Nekazaritza, Arrantza eta Elikadura <i>Agricultura, Pesca y Alimentación</i>									
13 01	Kabinete Z. <i>Dir. Gabinete</i>	3.700	1.141	1.992		240	326			
13 02	Zerb.Orok. Zuz. <i>Dir. Servicios</i>	2.819	1.375	1.039			345		61	
13 11	Nekaz. Abel. Z. <i>Dir.Agricul. G.</i>	10.699	1.683	999		8.013	4			
13 12	Arrantz.Akui.Z. <i>Dir. Pesca y A.</i>	13.837	1.566	2.000		3.105	120	7.046		
13 13	Lan.Itsa.Gar.Z. <i>Dir.Des.Ru.Lit.</i>	22.543	2.215	970		7.553	120	11.685		
13 21	Elika.Indust.Z. <i>Dir.Indus.Ali.</i>	24.438	933	1.076		1.985		20.444		
13 22	Elikag.Kalit.Z. <i>Dir.Cal.Alimen.</i>	8.357	1.041	436		6.880				
13 23	Tek.Berr.Gar.Z. <i>Dir.Inn.Des.Tec</i>	13.963	367	457		10.594		1.445	1.100	
13 95	NOBEF E. Ordzt. <i>O.Pagador FEOGA</i>	51.600		925		50.675				
	GUZTIRA TOTAL	151.956	10.321	9.894		89.046	915	40.620	1.161	

MILA / MILES

Organikoa Organica		GUZTIRA TOTAL	KAPITULUAK CAPITULOS							
			1 Langile gastuak Gastos de personal	2 Funtzion. gastuak Gastos funciona.	3 Finantza gastuak Gastos financie.	4 Transf. arruntak Transfe. corrientes	6 Inbertsio errealak Inversio. reales	7 Kapital transf. Transfe. capital	8 F-aktiboen gehikuntza Aumento act.finan.	9 F-pasiboen gutxitzea Dism. pas. financier.
20	Inbertsio Ekonomiko Sozialeri buruzko Plan Berezia <i>Plan Especial Inversiones Económicas y Sociales</i>									
20 01	Inberts.Plan B. <i>P.Esp.Invers.Ec</i>	50.204					14.204	10.000	26.000	
	GUZTIRA TOTAL	50.204					14.204	10.000	26.000	

MILA / MILES

Organikoa Organica		GUZTIRA TOTAL	KAPITULUAK CAPITULOS								
			1 Langile gastuak Gastos de personal	2 Funtzion. gastuak Gastos funciona.	3 Finantza gastuak Gastos financie.	4 Transf. arruntak Transfe. corrientes	6 Inbertsio errealak Inversio. reales	7 Kapital transf. Transfe. capital	8 F-aktiboen gehikuntza Aumento act.finan.	9 F-pasiboen gutxitzea Dism. pas. financier.	
51	Lan Harremanetarako Kontseilua Consejo de Relaciones Laborales										
51 01	Lan Harrem. K. Cons.Rel.Labor.	2.384				2.279			105		
	GUZTIRA TOTAL	2.384				2.279			105		

MILA / MILES

Organikoa Organica		GUZTIRA TOTAL	KAPITULUAK CAPITULOS							8 F-aktiboen gehikuntza Aumento act.finan.	9 F-pasiboen gutxitzea Dism. pas. financier.
			1 Langile gastuak Gastos de personal	2 Funtzion. gastuak Gastos funciona.	3 Finantza gastuak Gastos financie.	4 Transf. arruntak Transfe. corrientes	6 Inbertsio errealak Inversio. reales	7 Kapital transf. Transfe. capital			
52	Ekonomia eta Gizarte Euskal Kontseilua Consejo Económico y Social Vasco										
52 01	Ekon.G. E. Kts. Cons.Econ.Soc.V	1.678				1.643			35		
	GUZTIRA TOTAL	1.678				1.643			35		

MILA / MILES

Organikoa Organica		GUZTIRA TOTAL	KAPITULUAK CAPITULOS								
			1 Langile gastuak Gastos de personal	2 Funtzion. gastuak Gastos funciona.	3 Finantza gastuak Gastos financie.	4 Transf. arruntak Transfe. corrientes	6 Inbertsio errealak Inversio. reales	7 Kapital transf. Transfe. capital	8 F-aktiboen gehikuntza Aumento act.finan.	9 F-pasiboen gutxitzea Dism. pas. financier.	
53	Kooperatiben Goren Kontseilua Consejo Superior de Cooperativas										
53 10	Kooperat. G. K. Cons.Sup.Coope.	769				760			10		
	GUZTIRA TOTAL	769				760			10		

MILA / MILES

Organikoa Organica		GUZTIRA TOTAL	KAPITULUAK CAPITULOS								
			1 Langile gastuak Gastos de personal	2 Funtzion. gastuak Gastos funciona.	3 Finantza gastuak Gastos financie.	4 Transf. arruntak Transfe. corrientes	6 Inbertsio errealak Inversio. reales	7 Kapital transf. Transfe. capital	8 F-aktiboen gehikuntza Aumento act.finan.	9 F-pasiboen gutxitzea Dism. pas. financier.	
54	Herri Kontuen Euskal Epaitegia Tribunal Vasco de Cuentas Públicas										
54 01	H.K.E.E. T.V.C.P.	6.353				6.162			191		
	GUZTIRA TOTAL	6.353				6.162			191		

MILA / MILES

Organikoa Organica		GUZTIRA TOTAL	KAPITULUAK CAPITULOS								
			1 Langile gastuak Gastos de personal	2 Funtzion. gastuak Gastos funciona.	3 Finantza gastuak Gastos financie.	4 Transf. arruntak Transfe. corrientes	6 Inbertsio errealak Inversio. reales	7 Kapital transf. Transfe. capital	8 F-aktiboen gehikuntza Aumento act.finan.	9 F-pasiboen gutxitzea Dism. pas. financier.	
55	Datuak Babesteko Euskal Bulegoa Agencia Vasca de Protección de Datos										
55 01	Datu Bab.E.Bule A.V.Prot Datos	1.666				1.407			259		
	GUZTIRA TOTAL	1.666				1.407			259		

MILA / MILES

Organikoa Organica		GUZTIRA TOTAL	KAPITULUAK CAPITULOS							9 F-pasiboen gutxitzea Dism. pas. financier.
			1 Langile gastuak Gastos de personal	2 Funtzion. gastuak Gastos funciona.	3 Finantza gastuak Gastos financie.	4 Transf. arruntak Transfe. corrientes	6 Inbertsio errealak Inversio. reales	7 Kapital transf. Transfe. capital	8 F-aktiboen gehikuntza Aumento act.finan.	
90	Zor Publikoa Deuda Pública									
90 01	Epe Luzeko Zorpetzea Endeud. L.Plazo	229.097		122	72.043					156.932
	GUZTIRA TOTAL	229.097		122	72.043					156.932

MILA / MILES

Organikoa Organica		GUZTIRA TOTAL	KAPITULUAK CAPITULOS								
			1 Langile gastuak Gastos de personal	2 Funtzion. gastuak Gastos funciona.	3 Finantza gastuak Gastos financie.	4 Transf. arruntak Transfe. corrientes	6 Inbertsio errealak Inversio. reales	7 Kapital transf. Transfe. capital	8 F-aktiboen gehikuntza Aumento act.finan.	9 F-pasiboen gutxitzea Dism. pas. financier.	
95	Erakundeen Baliabideak eta Konpromisoak Recursos y Compromisos Institucionales										
95 09	Erakunde Konpromisoak Compr.Instituc.	181.508				96.980	2.498	82.030			
	GUZTIRA TOTAL	181.508				96.980	2.498	82.030			

MILA / MILES

Organikoa Organica		GUZTIRA TOTAL	KAPITULUAK CAPITULOS							8 F-aktiboen gehikuntza Aumento act.finan.	9 F-pasiboen gutxitzea Dism. pas. financier.
			1 Langile gastuak Gastos de personal	2 Funtzion. gastuak Gastos funciona.	3 Finantza gastuak Gastos financie.	4 Transf. arruntak Transfe. corrientes	6 Inbertsio errealak Inversio. reales	7 Kapital transf. Transfe. capital			
99	Hainbat Sail Diversos Departamentos										
99 09	Zerbitzu Orokorrak Servicios Generales	98.271	62.205	9.720	18	455	25.873				
	GUZTIRA TOTAL	98.271	62.205	9.720	18	455	25.873				

The background features a stylized, light green map of the Basque Country. In the lower-left and lower-right corners, there are several Euro coins, also rendered in a light green, semi-transparent style. The overall aesthetic is clean and modern, with a monochromatic green color scheme.

Sailkapen Organiko-Funtzionala
Clasificación Orgánica-Funcional

Administrazio Orokorra
Administración General

SEKZIO/FUNTZIOEN ARABERAKO LABURPENA - GASTUA
RESUMEN POR SECCIÓN; FUNCIÓN - GASTO

ORGANIKOA / ORGANICA

EKONOMIKOA / ECONOMICA

FUNTZIONALA / FUNCIONAL

MILA / MILES

SEKZIOA SECCION	FUNTZIOA FUNCION		2006	% GUZTIRA % TOTAL
00		LEGEBILTZARRA PARLAMENTO	25.785,8	0,3
00	1	Zerbitzu Orokorrak Servicios de Carácter General	25.785,8	0,3
00	11	Jaurlaritzaren eta E.A.E.aren Goi Mailako Zuztza. Alta Dirección de la Com. Autónoma y del Gobierno	25.785,8	0,3
01		LEHENDAKARITZA PRESIDENCIA	24.157,0	0,3
01	1	Zerbitzu Orokorrak Servicios de Carácter General	19.601,0	0,3
01	11	Jaurlaritzaren eta E.A.E.aren Goi Mailako Zuztza. Alta Dirección de la Com. Autónoma y del Gobierno	8.775,6	0,1
01	13	Kanpo Harremanak Relaciones Exteriores	10.825,4	0,1
01	3	Gizarte Segurtasuna, Babesa eta Sustapena Seguridad, Protección y Promoción Social	4.528,0	0,1
01	32	Gizarte Sustapena Promoción Social	4.528,0	0,1
01	5	Ekonomiazko Ondasun Publikoen Ekoizpena Producción Bienes Públicos de Carácter Económico	28,0	0,0
01	52	Komunikazioak Comunicaciones	28,0	0,0
02		LEHENDAKARIORDETZA VICEPRESIDENCIA	15.357,0	0,2
02	1	Zerbitzu Orokorrak Servicios de Carácter General	10.388,0	0,1
02	11	Jaurlaritzaren eta E.A.E.aren Goi Mailako Zuztza. Alta Dirección de la Com. Autónoma y del Gobierno	10.388,0	0,1
02	5	Ekonomiazko Ondasun Publikoen Ekoizpena Producción Bienes Públicos de Carácter Económico	4.969,0	0,1
02	52	Komunikazioak Comunicaciones	4.969,0	0,1
03		OGASUN ETA HERRI ADMINISTRAZIOA HACIENDA Y ADMINISTRACIÓN PÚBLICA	152.050,0	2,0
03	1	Zerbitzu Orokorrak Servicios de Carácter General	67.637,6	0,9
03	12	Administrazio Orokorra Administración General	67.637,6	0,9
03	4	Izaera Sozialeko Ondasun Publikoen Ekoizpena Producción de Bienes Públicos de Carácter Social	52.825,9	0,7
03	44	Gizarte Ongizatea Bienestar Comunitario	36.242,9	0,5
03	47	Euskararen Sustapena Promoción del Euskera	16.583,0	0,2
03	5	Ekonomiazko Ondasun Publikoen Ekoizpena Producción Bienes Públicos de Carácter Económico	12.483,0	0,2
03	52	Komunikazioak Comunicaciones	2.872,0	0,0
03	55	Oinarriko Informazioa eta Estatistikoa Información Básica y Estadística	9.611,0	0,1
03	6	Ekonomia-arauketa Orokorra Regulación Económica de Carácter General	19.103,5	0,3
03	61	Ekonomia-arauketa Regulación Económica	12.900,8	0,2
03	63	Finantza-arauketa Regulación Financiera	6.202,6	0,1
04		JUSTIZIA, LAN ETA GIZARTE SEGURANTZA JUSTICIA, EMPLEO Y SEGURIDAD SOCIAL	478.946,0	6,3
04	1	Zerbitzu Orokorrak Servicios de Carácter General	125.506,9	1,6

MILA / MILES

SEKZIOA SECCIÓN	FUNTZIOA FUNCIÓN		2006	% GUZTIRA % TOTAL
04	14	Justizia <i>Justicia</i>	125.506,9	1,6
04	3	Gizarte Segurtasuna, Babesa eta Sustapena <i>Seguridad, Protección y Promoción Social</i>	353.009,9	4,6
04	31	Gizarte Segurtasuna eta Babesa <i>Seguridad y Protección Social</i>	292.084,1	3,8
04	32	Gizarte Sustapena <i>Promoción Social</i>	60.925,9	0,8
04	5	Ekonomiazko Ondasun Publikoen Ekoizpena <i>Producción Bienes Públicos de Carácter Económico</i>	429,1	0,0
04	52	Komunikazioak <i>Comunicaciones</i>	429,1	0,0
05		HERRIZAINGOA INTERIOR	529.950,0	7,0
05	2	Herri Babesa eta Herritarren Segurtasuna <i>Protección Civil y Seguridad Ciudadana</i>	516.914,6	6,8
05	22	Herri Segurtasuna eta Babesa <i>Seguridad y Protección Civil</i>	516.914,6	6,8
05	4	Izaera Sozialeko Ondasun Publikoen Ekoizpena <i>Producción de Bienes Públicos de Carácter Social</i>	7.463,1	0,1
05	46	Komunitate eta Gizarte Zerbitzuak <i>Otros Servicios Comunitarios y Sociales</i>	7.463,1	0,1
05	5	Ekonomiazko Ondasun Publikoen Ekoizpena <i>Producción Bienes Públicos de Carácter Económico</i>	2.915,4	0,0
05	52	Komunikazioak <i>Comunicaciones</i>	2.915,4	0,0
05	6	Ekonomia-arauketa Orokorra <i>Regulación Económica de Carácter General</i>	2.656,9	0,0
05	61	Ekonomia-arauketa <i>Regulación Económica</i>	2.656,9	0,0
06		INDUSTRIA, MERKATARITZA ETA TURISMOA INDUSTRIA, COMERCIO Y TURISMO	303.969,0	4,0
06	4	Izaera Sozialeko Ondasun Publikoen Ekoizpena <i>Producción de Bienes Públicos de Carácter Social</i>	4.292,9	0,1
06	44	Gizarte Ongizatea <i>Bienestar Comunitario</i>	4.292,9	0,1
06	5	Ekonomiazko Ondasun Publikoen Ekoizpena <i>Producción Bienes Públicos de Carácter Económico</i>	106.675,4	1,4
06	52	Komunikazioak <i>Comunicaciones</i>	16.022,3	0,2
06	54	Ikerketa Zientifikoa, Teknikoa eta Aplikatua <i>Investigación Científica, Técnica y Aplicada</i>	90.653,1	1,2
06	7	Ekoizpen-sektoreen Arautze Ekonomikoa <i>Regulación Económica de Sectores Productivos</i>	193.000,7	2,5
06	72	Industria <i>Industria</i>	120.775,6	1,6
06	73	Energia <i>Energía</i>	10.903,0	0,1
06	75	Turismoa <i>Turismo</i>	20.087,1	0,3
06	76	Merkataritza <i>Comercio</i>	41.235,0	0,5
07		ETXEBIZITZA ETA GIZARTE GAIAK VIVIENDA Y ASUNTOS SOCIALES	252.703,0	3,3
07	1	Zerbitzu Orokorrak <i>Servicios de Carácter General</i>	34.039,6	0,4
07	13	Kanpo Harremanak <i>Relaciones Exteriores</i>	34.039,6	0,4
07	3	Gizarte Segurtasuna, Babesa eta Sustapena <i>Seguridad, Protección y Promoción Social</i>	38.310,8	0,5
07	31	Gizarte Segurtasuna eta Babesa <i>Seguridad y Protección Social</i>	38.310,8	0,5
07	4	Izaera Sozialeko Ondasun Publikoen Ekoizpena <i>Producción de Bienes Públicos de Carácter Social</i>	180.352,7	2,4

MILA / MILES

SEKZIOA SECCION	FUNTZIOA FUNCION		2006	% GUZTIRA % TOTAL
07	43	Etxebizitza eta Hirigintza <i>Vivienda y Urbanismo</i>	180.352,7	2,4
08		HEZKUNTZA, UNIBERTSITATE ETA IKERKETA EDUCACIÓN, UNIVERSIDADES E INVESTIGACIÓN	2.063.487,9	27,1
08	4	Izaera Sozialeko Ondasun Publikoen Ekoizpena <i>Producción de Bienes Públicos de Carácter Social</i>	2.038.614,9	26,7
08	42	Hezkuntza <i>Educación</i>	1.993.222,2	26,1
08	47	Euskararen Sustapena <i>Promoción del Euskera</i>	45.392,7	0,6
08	5	Ekonomiazko Ondasun Publikoen Ekoizpena <i>Producción Bienes Públicos de Carácter Económico</i>	24.873,0	0,3
08	52	Komunikazioak <i>Comunicaciones</i>	4.965,0	0,1
08	54	Ikerketa Zientifikoa, Teknikoa eta Aplikatua <i>Investigación Científica, Técnica y Aplicada</i>	19.908,0	0,3
09		OSASUNA SANIDAD	2.508.615,0	32,9
09	4	Izaera Sozialeko Ondasun Publikoen Ekoizpena <i>Producción de Bienes Públicos de Carácter Social</i>	2.503.300,4	32,8
09	41	Osasuna <i>Sanidad</i>	2.503.300,4	32,8
09	5	Ekonomiazko Ondasun Publikoen Ekoizpena <i>Producción Bienes Públicos de Carácter Económico</i>	5.314,6	0,1
09	52	Komunikazioak <i>Comunicaciones</i>	5.314,6	0,1
10		KULTURA CULTURA	231.661,9	3,0
10	3	Gizarte Seguratasuna, Babesa eta Sustapena <i>Seguridad, Protección y Promoción Social</i>	4.723,2	0,1
10	32	Gizarte Sustapena <i>Promoción Social</i>	4.723,2	0,1
10	4	Izaera Sozialeko Ondasun Publikoen Ekoizpena <i>Producción de Bienes Públicos de Carácter Social</i>	226.749,8	3,0
10	45	Kultura <i>Cultura</i>	181.767,0	2,4
10	47	Euskararen Sustapena <i>Promoción del Euskera</i>	44.982,8	0,6
10	5	Ekonomiazko Ondasun Publikoen Ekoizpena <i>Producción Bienes Públicos de Carácter Económico</i>	189,0	0,0
10	52	Komunikazioak <i>Comunicaciones</i>	189,0	0,0
11		INGURUMEN ETA LURRALDE ANTOLAMENDUA MEDIO AMBIENTE Y ORDENACIÓN DEL TERRITORIO	108.866,0	1,4
11	4	Izaera Sozialeko Ondasun Publikoen Ekoizpena <i>Producción de Bienes Públicos de Carácter Social</i>	50.024,6	0,7
11	43	Etxebizitza eta Hirigintza <i>Vivienda y Urbanismo</i>	5.831,6	0,1
11	44	Gizarte Ongizatea <i>Bienestar Comunitario</i>	44.193,0	0,6
11	5	Ekonomiazko Ondasun Publikoen Ekoizpena <i>Producción Bienes Públicos de Carácter Económico</i>	58.841,4	0,8
11	51	Oinarriko Azpiegiturak eta Garraioa <i>Infraestructuras Básicas y Transportes</i>	58.756,4	0,8
11	52	Komunikazioak <i>Comunicaciones</i>	85,0	0,0
12		GARRAIO ETA HERRI LANAK TRANSPORTES Y OBRAS PÚBLICAS	203.699,0	2,7
12	5	Ekonomiazko Ondasun Publikoen Ekoizpena <i>Producción Bienes Públicos de Carácter Económico</i>	203.699,0	2,7
12	51	Oinarriko Azpiegiturak eta Garraioa <i>Infraestructuras Básicas y Transportes</i>	198.456,2	2,6
12	52	Komunikazioak <i>Comunicaciones</i>	140,0	0,0

MILA / MILES

SEKZIOA SECCIÓN	FUNTZIOA FUNCIÓN		2006	% GUZTIRA % TOTAL
12	55	Oinarrizko Informazioa eta Estatistikoa <i>Información Básica y Estadística</i>	5.102,8	0,1
13		NEKAZARITZA, ARRANTZA ETA ELIKADURA AGRICULTURA, PESCA Y ALIMENTACIÓN	151.956,1	2,0
13	5	Ekonomiazko Ondasun Publikoen Ekoizpena <i>Producción Bienes Públicos de Carácter Económico</i>	15.553,4	0,2
13	54	Ikerketa Zientifikoa, Teknikoa eta Aplikatua <i>Investigación Científica, Técnica y Aplicada</i>	15.553,4	0,2
13	7	Ekoizpen-sektoreen Arautze Ekonomikoa <i>Regulación Económica de Sectores Productivos</i>	136.402,7	1,8
13	71	Nekazaritza, Abeltzaintza eta Arrantza <i>Agricultura, Ganadería y Pesca</i>	136.402,7	1,8
20		INBERTSIO EKONOMIKO SOZIALEI BURUZKO PLAN BEREZIA PLAN ESPECIAL INVERSIONES ECONÓMICAS Y SOCIALES	50.204,2	0,7
20	1	Zerbitzu Orokorrak <i>Servicios de Carácter General</i>	1.991,2	0,0
20	12	Administrazio Orokorra <i>Administración General</i>	750,0	0,0
20	14	Justizia <i>Justicia</i>	1.241,2	0,0
20	4	Izaera Sozialeko Ondasun Publikoen Ekoizpena <i>Producción de Bienes Públicos de Carácter Social</i>	22.213,0	0,3
20	41	Osasuna <i>Sanidad</i>	10.000,0	0,1
20	43	Etxebizitza eta Hirigintza <i>Vivienda y Urbanismo</i>	3.000,0	0,0
20	44	Gizarte Ongizatea <i>Bienestar Comunitario</i>	1.213,0	0,0
20	45	Kultura <i>Cultura</i>	8.000,0	0,1
20	5	Ekonomiazko Ondasun Publikoen Ekoizpena <i>Producción Bienes Públicos de Carácter Económico</i>	2.000,0	0,0
20	52	Komunikazioak <i>Comunicaciones</i>	2.000,0	0,0
20	7	Ekoizpen-sektoreen Arautze Ekonomikoa <i>Regulación Económica de Sectores Productivos</i>	24.000,0	0,3
20	73	Energia <i>Energía</i>	24.000,0	0,3
51		LAN HARREMANETARAKO KONTSEILUA CONSEJO DE RELACIONES LABORALES	2.383,9	0,0
51	3	Gizarte Seguratasuna, Babesa eta Sustapena <i>Seguridad, Protección y Promoción Social</i>	2.383,9	0,0
51	31	Gizarte Seguratasuna eta Babesa <i>Seguridad y Protección Social</i>	2.383,9	0,0
52		EKONOMIA ETA GIZARTE EUSKAL KONTSEILUA CONSEJO ECONÓMICO Y SOCIAL VASCO	1.677,9	0,0
52	1	Zerbitzu Orokorrak <i>Servicios de Carácter General</i>	1.677,9	0,0
52	11	Jaurjaritzaren eta E.A.E.aren Goi Mailako Zuztza. <i>Alta Dirección de la Com. Autónoma y del Gobierno</i>	1.677,9	0,0
53		KOOPERATIBEN GOREN KONTSEILUA CONSEJO SUPERIOR DE COOPERATIVAS	769,2	0,0
53	3	Gizarte Seguratasuna, Babesa eta Sustapena <i>Seguridad, Protección y Promoción Social</i>	769,2	0,0
53	32	Gizarte Sustapena <i>Promoción Social</i>	769,2	0,0
54		HERRI KONTUEN EUSKAL EPAITEGIA TRIBUNAL VASCO DE CUENTAS PÚBLICAS	6.353,2	0,1
54	1	Zerbitzu Orokorrak <i>Servicios de Carácter General</i>	6.353,2	0,1
54	11	Jaurjaritzaren eta E.A.E.aren Goi Mailako Zuztza. <i>Alta Dirección de la Com. Autónoma y del Gobierno</i>	6.353,2	0,1
55		DATUAK BABESTEKO EUSKAL BULEGOA AGENCIA VASCA DE PROTECCIÓN DE DATOS	1.666,1	0,0

MILA / MILES

SEKZIOA SECCION	FUNTZIOA FUNCION		2006	% GUZTIRA % TOTAL
55	1	Zerbitzu Orokorrak <i>Servicios de Carácter General</i>	1.666,1	0,0
55	11	Jaurkitzaren eta E.A.E.aren Goi Mailako Zuztza. <i>Alta Dirección de la Com. Autónoma y del Gobierno</i>	1.666,1	0,0
90		ZOR PUBLIKOA DEUDA PÚBLICA	229.096,6	3,0
90	0	Zor Publikoa <i>Deuda Pública</i>	229.096,6	3,0
90	01	Zor Publikoa <i>Deuda Pública</i>	229.096,6	3,0
95		ERAKUNDEEN BALIABIDEAK ETA KONPROMISOAK RECURSOS Y COMPROMISOS INSTITUCIONALES	181.508,5	2,4
95	5	Ekonomiazko Ondasun Publikoen Ekoizpena <i>Producción Bienes Públicos de Carácter Económico</i>	84.528,0	1,1
95	51	Oinarritzko Azpiegiturak eta Garraioa <i>Infraestructuras Básicas y Transportes</i>	84.528,0	1,1
95	9	Beste Adm. Publiko batzuekiko finantza-harremanak <i>Relaciones Financieras con otras Admones. Públicas</i>	96.980,5	1,3
95	91	Euskal Alor Publikoarekiko finantza-harremanak <i>Relaciones Financieras con el Sector Público Vasco</i>	96.980,5	1,3
99		HAINBAT SAIL DIVERSOS DEPARTAMENTOS	98.270,8	1,3
99	1	Zerbitzu Orokorrak <i>Servicios de Carácter General</i>	81.816,8	1,1
99	12	Administrazio Orokorra <i>Administración General</i>	81.816,8	1,1
99	5	Ekonomiazko Ondasun Publikoen Ekoizpena <i>Producción Bienes Públicos de Carácter Económico</i>	16.454,0	0,2
99	52	Komunikazioak <i>Comunicaciones</i>	16.454,0	0,2
		GUZTIRA TOTAL	7.623.134,2	100

Administrazio Orokorra
Administración General

SEKZIO/PROGRAMEN ARABERAKO LABURP. - GASTUA
RESUMEN POR SECCIÓN; PROGRAMA - GASTO

ORGANIKOA / ORGANICA

EKONOMIKOA / ECONOMICA

FUNTZIONALA / FUNCIONAL

MILA / MILES

SEKZIOA SECCIÓN	PROGRAMA PROGRAMA		2006	% GUZTIRA % TOTAL
00		LEGEBILTZARRA PARLAMENTO	25.785,8	0,3
00	1111	Legebiltzarra Parlamento	25.785,8	0,3
01		LEHENDAKARITZA PRESIDENCIA	24.157,0	0,3
01	1121	Egitura eta Laguntza Estructura y Apoyo	6.714,1	0,1
01	1122	Erakunde-komunikazioa Comunicación Institucional	2.061,6	0,0
01	1311	Kanpo Harremanak Acción Exterior	10.825,4	0,1
01	3221	Emakumeen Aukera Berdintasuna Sustatzea Promoción de Igualdad Oportunidades para la Mujer	4.528,0	0,1
01	5211	Euskadi Informazioaren Gizartean Plana Plan Euskadi en la Sociedad de la Información	28,0	0,0
02		LEHENDAKARIORETZA VICEPRESIDENCIA	15.357,0	0,2
02	1123	Lehendakariordetza Vicepresidencia	9.657,5	0,1
02	1125	Euskadiko Aholku Batzorde Juridikoa Comisión Jurídica Asesora de Euskadi	730,5	0,0
02	5211	Euskadi Informazioaren Gizartean Plana Plan Euskadi en la Sociedad de la Información	4.969,0	0,1
03		OGASUN ETA HERRI ADMINISTRAZIOA HACIENDA Y ADMINISTRACIÓN PÚBLICA	152.050,0	2,0
03	1211	Egitura eta Laguntza Estructura y Apoyo	7.569,7	0,1
03	1212	Ondarea eta Zerbitzu Orokorrak Patrimonio y Servicios Generales	25.461,4	0,3
03	1213	F. Publikoa, Langileen Hautaketa eta Prestakuntza Función Pública, Selección y Formación Personal	7.830,1	0,1
03	1214	Informatika eta Telekomunikazioak Informática y Telecomunicaciones	24.328,5	0,3
03	1215	Administrazioaren Ibilgailuen Atala Parque Móvil de la Administración	2.447,9	0,0
03	4432	Lurraldeko Politika Política Regional	36.242,9	0,5
03	4712	Administrazio Publikoaren Hizkuntza Normalkuntza Normalización Lingüística de la Admón. Pública	16.583,0	0,2
03	5211	Euskadi Informazioaren Gizartean Plana Plan Euskadi en la Sociedad de la Información	2.872,0	0,0
03	5511	Estatistika Estadística	9.611,0	0,1
03	6111	Ekonomia eta Gastu Publikoa Economía y Gasto Público	9.685,1	0,1
03	6112	Zerga-politika Política Fiscal	3.215,7	0,0
03	6311	Finantza-Politika Política Financiera	6.202,6	0,1
04		JUSTIZIA, LAN ETA GIZARTE SEGURANTZA JUSTICIA, EMPLEO Y SEGURIDAD SOCIAL	478.946,0	6,3
04	1411	Justizi Administrazioa Administración de Justicia	103.354,2	1,4
04	1412	Justizia Justicia	22.152,7	0,3
04	3111	Egitura eta Laguntza Estructura y Apoyo	7.150,9	0,1
04	3112	Lan eta Gizarte Segurantzaren eta Laneko Osasuna Trabajo y Seguridad Social y Salud Laboral	22.899,4	0,3

MILA / MILES

SEKZIOA SECCIÓN	PROGRAMA PROGRAMA		2006	% GUZTIRA % TOTAL
04	3121	Gizarteratzea <i>Inserción Social</i>	227.206,0	3,0
04	3124	Familia <i>Familia</i>	34.827,8	0,5
04	3211	Enplegua <i>Empleo</i>	33.339,1	0,4
04	3212	Gizarte Ekonomia <i>Economía Social</i>	5.978,9	0,1
04	3231	Prestakuntza <i>Formación</i>	21.607,9	0,3
04	5211	Euskadi Informazioaren Gizartean Plana <i>Plan Euskadi en la Sociedad de la Información</i>	429,1	0,0
05		HERRIZAINGOA INTERIOR	529.950,0	7,0
05	2211	Egitura eta Laguntza <i>Estructura y apoyo</i>	9.139,9	0,1
05	2221	Trafikoa <i>Tráfico</i>	10.969,6	0,1
05	2222	Euskal Herriko Poliziaren Prestakuntza <i>Formación de la Policía de Euskadi</i>	12.543,9	0,2
05	2223	Ertzaintza Zerbitzuan <i>Ertzaintza en Servicio</i>	477.443,9	6,3
05	2231	Larrialdiei aurre egitea <i>Atención de Emergencias</i>	6.817,3	0,1
05	4611	Huteskundeak <i>Procesos Electorales</i>	7.463,1	0,1
05	5211	Euskadi Informazioaren Gizartean Plana <i>Plan Euskadi en la Sociedad de la Información</i>	2.915,4	0,0
05	6113	Joko eta Ikuskizunak <i>Juego y Espectáculos</i>	2.656,9	0,0
06		INDUSTRIA, MERKATARITZA ETA TURISMOA INDUSTRIA, COMERCIO Y TURISMO	303.969,0	4,0
06	4431	Kontsumoa <i>Consumo</i>	4.292,9	0,1
06	5211	Euskadi Informazioaren Gizartean Plana <i>Plan Euskadi en la Sociedad de la Información</i>	16.022,3	0,2
06	5413	Teknologia <i>Tecnología</i>	90.653,1	1,2
06	7211	Egitura eta Laguntza <i>Estructura y Apoyo</i>	16.534,1	0,2
06	7212	Industria Garapena eta Ekintzaileen Laguntza <i>Desarrollo Industrial y Apoyo a Emprendedores</i>	90.303,0	1,2
06	7213	Industria Segurtasuna <i>Seguridad Industrial</i>	1.099,4	0,0
06	7214	Berrikuntza eta Lehiakortasun Estrategia <i>Innovación y Estrategia de Competitividad</i>	12.839,1	0,2
06	7311	Energia eta Meatze Politika eta Garapena <i>Política y Desarrollo Energético y Minero</i>	10.903,0	0,1
06	7511	Turismoa <i>Turismo</i>	20.087,1	0,3
06	7612	Barne Merkataritza <i>Comercio Interior</i>	29.765,4	0,4
06	7613	Kanpo Merkatuen Sustapena eta Lankidetzak <i>Promoción Comercio Exterior y Cooper. Económica</i>	11.469,7	0,2
07		ETXEBIZITZA ETA GIZARTE GAIAK VIVIENDA Y ASUNTOS SOCIALES	252.703,0	3,3
07	1312	Garapen Lankidetzak <i>Cooperación al Desarrollo</i>	34.039,6	0,4
07	3122	Inmigrazioa <i>Inmigración</i>	5.974,9	0,1
07	3123	Gizarte Zerbitzuak <i>Servicios Sociales</i>	32.335,8	0,4
07	4311	Egitura eta Laguntza <i>Estructura y Apoyo</i>	2.852,7	0,0

MILA / MILES

SEKZIOA SECCION	PROGRAMA PROGRAMA		2006	% GUZTIRA % TOTAL
07	4312	Etebizitza Vivienda	177.500,0	2,3
08		HEZKUNTZA, UNIBERTSITATE ETA IKERKETA EDUCACIÓN, UNIVERSIDADES E INVESTIGACIÓN	2.063.487,9	27,1
08	4211	Egitura eta Laguntza Estructura y Apoyo	39.214,8	0,5
08	4221	Haur eta Lehen Hezkuntza Educación Infantil y Primaria	678.534,6	8,9
08	4222	Bigarren Hezk., Osabidezkoa eta Lanbide Heziketa Educ.Secundaria, Compensatoria y Formación Profes.	812.893,8	10,7
08	4223	Unibertsitateko Irakaskuntza Enseñanza Universitaria	256.887,6	3,4
08	4224	Araub. Bereziko Irakask. eta Helduen Hezk. Iraunk. Enseñ. Rég.Especial y Educac.Permanente de Adultos	64.308,4	0,8
08	4225	Hezkuntza Berritzea eta Irakasleak Etengabe Prest. Innovación Educ. y Form. Perman. del Profesorado	34.576,8	0,5
08	4231	Hezkuntza Sustapena Promoción Educativa	106.806,1	1,4
08	4715	Hezkuntza Sistemaren Euskalduntzea Euskaldunización del Sistema Educativo	45.392,7	0,6
08	5211	Euskadi Informazioaren Gizartean Plana Plan Euskadi en la Sociedad de la Información	4.965,0	0,1
08	5412	Ikerketa Investigación	19.908,0	0,3
09		OSASUNA SANIDAD	2.508.615,0	32,9
09	4111	Administrazio Orokorra: Egitura eta Laguntza Administración General: Estructura y Apoyo	21.925,6	0,3
09	4112	Osasun Finantzaketa eta Kontratazioa Financiación y Contratación Sanitaria	1.884.116,5	24,7
09	4113	Osasun Publikoa Salud Pública	27.094,0	0,4
09	4114	Osasun Plangintza eta Antolamendua Planificación y Ordenación Sanitaria	5.632,1	0,1
09	4115	Farmazia eta Laguntza ortopotesikoa Farmacia y Prestación ortoprotésica	564.532,1	7,4
09	5211	Euskadi Informazioaren Gizartean Plana Plan Euskadi en la Sociedad de la Información	5.314,6	0,1
10		KULTURA CULTURA	231.661,9	3,0
10	3222	Gazteria eta Gizarte Ekintza Juventud y Acción Comunitaria	4.723,2	0,1
10	4511	Egitura eta Laguntza Estructura y Apoyo	5.179,5	0,1
10	4512	Kirolak Deportes	8.228,7	0,1
10	4513	Kultur Sorketa eta Zabalkundea Creación y Difusión Cultural	21.452,6	0,3
10	4514	Ondare Historiko Artistikoa Patrimonio Histórico Artístico	23.770,3	0,3
10	4515	Gizarte Komunikabideak Medios de Comunicación Social	123.136,0	1,6
10	4711	Hizkuntza Politika Política Lingüística	44.982,8	0,6
10	5211	Euskadi Informazioaren Gizartean Plana Plan Euskadi en la Sociedad de la Información	189,0	0,0
11		INGURUMEN ETA LURRALDE ANTOLAMENDUA MEDIO AMBIENTE Y ORDENACIÓN DEL TERRITORIO	108.866,0	1,4
11	4313	Lurralde Antolamendua Ordenación Territorial	5.831,6	0,1
11	4420	Egitura eta Laguntza Estructura y Apoyo	5.754,9	0,1
11	4421	Ingurumenaren Babesa Protección del Medio Ambiente	38.438,1	0,5

MILA / MILES

SEKZIOA SECCIÓN	PROGRAMA PROGRAMA		2006	% GUZTIRA % TOTAL
11	5121	Uraren Plangintza eta Administrazioa <i>Planificación y Administración Hidráulica</i>	58.756,4	0,8
11	5211	Euskadi Informazioaren Gizartean Plana <i>Plan Euskadi en la Sociedad de la Información</i>	85,0	0,0
12		GARRAIO ETA HERRI LANAK TRANSPORTES Y OBRAS PÚBLICAS	203.699,0	2,7
12	5111	Egitura eta Laguntza <i>Estructura y Apoyo</i>	5.238,9	0,1
12	5131	Trenbideak <i>Ferrocarriles</i>	101.126,0	1,3
12	5132	EAE-KO Trenbide Sare Berria <i>Nueva Red Ferroviaria en la CAE</i>	1.235,0	0,0
12	5133	Bilboko Hiri Trenbidea (BHT) <i>Ferrocarril Metropolitano Bilbao (FMB)</i>	47.659,9	0,6
12	5141	Bide-azpiegituren Plangintza eta Sustapena <i>Planificación y Fomento de Infraestructura Viaria</i>	449,0	0,0
12	5142	Garraioaren Antolamendua <i>Ordenación del Transporte</i>	9.511,2	0,1
12	5151	Portuen Administrazioa eta Itsas Gaiak <i>Administración Portuaria y Asuntos Marítimos</i>	33.236,1	0,4
12	5211	Euskadi Informazioaren Gizartean Plana <i>Plan Euskadi en la Sociedad de la Información</i>	140,0	0,0
12	5512	Meteorologia eta Klimatologia <i>Meteorología y Climatología</i>	5.102,8	0,1
13		NEKAZARITZA, ARRANTZA ETA ELIKADURA AGRICULTURA, PESCA Y ALIMENTACIÓN	151.956,1	2,0
13	5411	Nekazaritza eta Arrantza Alorreko Iker. eta Garap. <i>Investigación y Desarrollo Agropesquero</i>	15.553,4	0,2
13	7110	Egitura eta Laguntza <i>Estructura y Apoyo</i>	6.518,7	0,1
13	7111	Nekazaritza, eta Landaren eta Itsasertzaren gar. <i>Agricultura y Desarrollo Rural y Litoral</i>	84.842,4	1,1
13	7112	Arrantza <i>Pesca</i>	12.246,9	0,2
13	7113	Elikagaien Sustapena eta Kalitatea <i>Promoción y Calidad Alimentaria</i>	32.794,7	0,4
20		INBERTSIO EKONOMIKO SOZIALEI BURUZKO PLAN BEREZIA PLAN ESPECIAL INVERSIONES ECONÓMICAS Y SOCIALES	50.204,2	0,7
20	1221	Hainbat Sail <i>Diversos Departamentos</i>	750,0	0,0
20	1411	Justizi Administrazioa <i>Administración de Justicia</i>	1.241,2	0,0
20	4112	Osasun Finantzaketa eta Kontratazioa <i>Financiación y Contratación Sanitaria</i>	10.000,0	0,1
20	4312	Etxebizitza <i>Vivienda</i>	3.000,0	0,0
20	4421	Ingurumenaren Babesa <i>Protección del Medio Ambiente</i>	1.213,0	0,0
20	4514	Ondare Historiko Artistikoa <i>Patrimonio Histórico Artístico</i>	8.000,0	0,1
20	5211	Euskadi Informazioaren Gizartean Plana <i>Plan Euskadi en la Sociedad de la Información</i>	2.000,0	0,0
20	7311	Energia eta Meatze Politika eta Garapena <i>Política y Desarrollo Energético y Minero</i>	24.000,0	0,3
51		LAN HARREMANETARAKO KONTSEILUA CONSEJO DE RELACIONES LABORALES	2.383,9	0,0
51	3131	Gizarte Solaskidetzaren Garapena <i>Desarrollo de la Interlocución Social</i>	2.383,9	0,0
52		EKONOMIA ETA GIZARTE EUSKAL KONTSEILUA CONSEJO ECONÓMICO Y SOCIAL VASCO	1.677,9	0,0
52	1124	Ekonomia eta Gizarte Euskal Kontseilua <i>Consejo Económico y Social Vasco</i>	1.677,9	0,0
53		KOOPERATIBEN GOREN KONTSEILUA CONSEJO SUPERIOR DE COOPERATIVAS	769,2	0,0

MILA / MILES

SEKZIOA SECCION	PROGRAMA PROGRAMA		2006	% GUZTIRA % TOTAL
53	3213	Kooperatiben Goren Kontseilua <i>Consejo Superior de Cooperativas</i>	769,2	0,0
54		HERRI KONTUEN EUSKAL EPAITEGIA TRIBUNAL VASCO DE CUENTAS PÚBLICAS	6.353,2	0,1
54	1112	Herri Kontuen Euskal Epaitegia <i>Tribunal Vasco de Cuentas Públicas</i>	6.353,2	0,1
55		DATUAK BABESTEKO EUSKAL BULEGOA AGENCIA VASCA DE PROTECCIÓN DE DATOS	1.666,1	0,0
55	1113	Datuak Babesteko Euskal Bulegoa <i>Agencia Vasca de Protección de Datos</i>	1.666,1	0,0
90		ZOR PUBLIKOA DEUDA PÚBLICA	229.096,6	3,0
90	0111	Zor Publikoa <i>Deuda Pública</i>	229.096,6	3,0
95		ERAKUNDEEN BALIABIDEAK ETA KONPROMISOAK RECURSOS Y COMPROMISOS INSTITUCIONALES	181.508,5	2,4
95	5112	Oinarrizko Azpiegiturak-IPLFPM <i>Infraestructuras Básicas-PMAFIP</i>	84.528,0	1,1
95	9119	Bestelako Finantza-harr.,Euskal Alor Publikoarekin <i>Otras Relaciones Financieras con Sec. Públi. Vasco</i>	96.980,5	1,3
99		HAINBAT SAIL DIVERSOS DEPARTAMENTOS	98.270,8	1,3
99	1221	Hainbat Sail <i>Diversos Departamentos</i>	75.458,9	1,0
99	1222	Kreditu Orokorra <i>Crédito Global</i>	6.357,9	0,1
99	5211	Euskadi Informazioaren Gizartean Plana <i>Plan Euskadi en la Sociedad de la Información</i>	16.454,0	0,2
		GUZTIRA TOTAL	7.623.134,2	100

Administrazio Orokorra
Administración General

SEKZIO BAKOITZEKO PROGRAMA KOPURUA - GASTUA
NUMERO DE PROGRAMAS POR SECCIÓN - GASTO

ORGANIKOA / ORGANICA

EKONOMIKOA / ECONOMICA

FUNTZIONALA / FUNCIONAL

SEKZIOA SECCIÓN		ZENBAKIA NUMERO
00	Legebiltzarra <i>Parlamento</i>	1
01	Lehendakaritza <i>Presidencia</i>	5
02	Lehendakariordetza <i>Vicepresidencia</i>	3
03	Ogasun eta Herri Administrazioa <i>Hacienda y Administración Pública</i>	12
04	Justizia, Lan eta Gizarte Segurantz <i>Justicia, Empleo y Seguridad Social</i>	10
05	Herrizaingoa <i>Interior</i>	8
06	Industria, Merkataritza eta Turismoa <i>Industria, Comercio y Turismo</i>	11
07	Etxebizitza eta Gizarte Gaiak <i>Vivienda y Asuntos Sociales</i>	5
08	Hezkuntza, Unibertsitate eta Ikerketa <i>Educación, Universidades e Investigación</i>	10
09	Osasuna <i>Sanidad</i>	6
10	Kultura <i>Cultura</i>	8
11	Ingurumen eta Lurralde Antolamendua <i>Medio Ambiente y Ordenación del Territorio</i>	5
12	Garraio eta Herri Lanak <i>Transportes y Obras Públicas</i>	9
13	Nekazaritza, Arrantza eta Elikadura <i>Agricultura, Pesca y Alimentación</i>	5
20	Inbertsio Ekonomiko Sozialei buruzko Plan Berezia <i>Plan Especial Inversiones Económicas y Sociales</i>	8
51	Lan Harremanetarako Kontseilua <i>Consejo de Relaciones Laborales</i>	1
52	Ekonomia eta Gizarte Euskal Kontseilua <i>Consejo Económico y Social Vasco</i>	1
53	Kooperatiben Goren Kontseilua <i>Consejo Superior de Cooperativas</i>	1
54	Herri Kontuen Euskal Epaitegia <i>Tribunal Vasco de Cuentas Públicas</i>	1
55	Datuak Babesteko Euskal Bulegoa <i>Agencia Vasca de Protección de Datos</i>	1
90	Zor Publikoa <i>Deuda Pública</i>	1
95	Erakundeen Baliabideak eta Konpromisoak <i>Recursos y Compromisos Institucionales</i>	2
99	Hainbat Sail <i>Diversos Departamentos</i>	3
	GUZTIRA TOTAL	117

Administrazio Orokorra
Administración General

ZERB./PROGRAMEN ARABERAKO LABURPENA - GASTUA
RESUMEN POR SERVICIO; PROGRAMA - GASTO

ORGANIKOA / ORGANICA

EKONOMIKOA / ECONOMICA

FUNTZIONALA / FUNCIONAL

MILA / MILES

SEKZIOA SECCION	ZERBITZUA SERVICIO	PROGRAMA PROGRAMA		2006	% GUZTIRA % TOTAL
00			LEGEBILTZARRA PARLAMENTO	25.785,8	0,3
00	01		LEGEBILTZARRA PARLAMENTO	25.785,8	0,3
00	01	1111	Legebiltzarra Parlamento	25.785,8	0,3
01			LEHENDAKARITZA PRESIDENCIA	24.157,0	0,3
01	11		ZERBITZU ZUZENDARITZA DIRECCIÓN DE SERVICIOS	9.261,9	0,1
01	11	1121	Egitura eta Laguntza Estructura y Apoyo	4.733,9	0,1
01	11	3221	Emakumeen Aukera Berdintasuna Sustatzea Promoción de Igualdad Oportunidades para la Mujer	4.528,0	0,1
01	12		AZTERLAN ETA LEGE ARAUBIDE ZUZENDARITZA DIRECCIÓN DE ESTUDIOS Y RÉGIMEN JURÍDICO	1.313,0	0,0
01	12	1121	Egitura eta Laguntza Estructura y Apoyo	1.313,0	0,0
01	13		EKONOMIA GAIETARAKO ZUZENDARITZA DIRECCIÓN DE ASUNTOS ECONÓMICOS	186,2	0,0
01	13	1121	Egitura eta Laguntza Estructura y Apoyo	158,2	0,0
01	13	5211	Euskadi Informazioaren Gizartean Plana Plan Euskadi en la Sociedad de la Información	28,0	0,0
01	14		GIZARTE ETA ERAKUNDE HARREMANETARAKO ZUZENDARITZA DIRECCIÓN DE RELACIONES SOCIALES E INSTITUCIONALES	508,9	0,0
01	14	1121	Egitura eta Laguntza Estructura y Apoyo	508,9	0,0
01	21		PRENTSA ETA KOMUNIKAZIO ZUZENDARITZA DIRECCIÓN DE PRENSA Y COMUNICACIÓN	2.061,6	0,0
01	21	1122	Erakunde-komunikazioa Comunicación Institucional	2.061,6	0,0
01	31		KANPO HARREMANETARAKO ZUZENDARITZA DIRECCIÓN DE RELACIONES EXTERIORES	1.708,9	0,0
01	31	1311	Kanpo Harremanak Acción Exterior	1.708,9	0,0
01	32		EUSKAL GIZATALDEEKIKO HARREMANETARAKO ZUZTZA. DIRECCIÓN DE RELACIONES CON COLECTIVIDADES VASCAS	2.279,8	0,0
01	32	1311	Kanpo Harremanak Acción Exterior	2.279,8	0,0
01	33		EUROPAKO GAIETARAKO ZUZENDARITZA DIRECCIÓN DE ASUNTOS EUROPEOS	3.184,1	0,0
01	33	1311	Kanpo Harremanak Acción Exterior	3.184,1	0,0
01	34		BRUSSELAKO EUSKAL ORDEZKARITZA DELEGACIÓN DE EUSKADI EN BRUSELAS	1.166,3	0,0
01	34	1311	Kanpo Harremanak Acción Exterior	1.166,3	0,0
01	35		EUSKO JAURLARITZAREN MADRILGO ORDEZKARITZA DELEGACIÓN DEL GOBIERNO VASCO EN MADRID	496,5	0,0
01	35	1311	Kanpo Harremanak Acción Exterior	496,5	0,0
01	36		EUSKADIREN MEXIKOKO ORDEZKARITZA DELEGACIÓN DE EUSKADI EN MEXICO	480,1	0,0
01	36	1311	Kanpo Harremanak Acción Exterior	480,1	0,0
01	37		EUSKADIREN ARGENTINAKO ORDEZKARITZA DELEGACIÓN DE EUSKADI EN ARGENTINA	511,3	0,0
01	37	1311	Kanpo Harremanak Acción Exterior	511,3	0,0

MILA / MILES

SEKZIOA SECCIÓN	ZERBITZUA SERVICIO	PROGRAMA PROGRAMA		2006	% GUZTIRA % TOTAL
01	38		EUSKADIREN TXILEKO ORDEZKARITZA DELEGACIÓN DE EUSKADI EN CHILE	394,1	0,0
01	38	1311	Kanpo Harremanak Acción Exterior	394,1	0,0
01	39		EUSKADIREN VENEZUELAKO ORDEZKARITZA DELEGACIÓN DE EUSKADI EN VENEZUELA	604,2	0,0
01	39	1311	Kanpo Harremanak Acción Exterior	604,2	0,0
02			LEHENDAKARIORDETZA VICEPRESIDENCIA	15.357,0	0,2
02	00		GOI MAILAKO ZUZENDARITZA ALTA DIRECCIÓN	559,0	0,0
02	00	1123	Lehendakariordetza Vicepresidencia	559,0	0,0
02	09		EUSKADJIKO AHOLKU BATZORDE JURIDIKOA COMISIÓN JURÍDICA ASESORA DE EUSKADI	730,5	0,0
02	09	1125	Euskadiko Aholku Batzorde Juridikoa Comisión Jurídica Asesora de Euskadi	730,5	0,0
02	10		LEHENDAKARIORDEZAKO IDAZKARITZA NAGUSIA SECRETARÍA GENERAL DE VICEPRESIDENCIA	1.665,0	0,0
02	10	1123	Lehendakariordetza Vicepresidencia	1.665,0	0,0
02	11		KOORDINAZIO ZUZENDARITZA DIRECCIÓN DE COORDINACIÓN	304,7	0,0
02	11	1123	Lehendakariordetza Vicepresidencia	304,7	0,0
02	12		KABINETEAREN ZUZENDARITZA DIRECCIÓN DE GABINETE	109,9	0,0
02	12	1123	Lehendakariordetza Vicepresidencia	109,9	0,0
02	13		ADMINISTRAZIOA ERABERRITZEKO BULEGOAREN ZUZTZA. DIR. OFICINA PARA LA MODERNIZACIÓN ADMINISTRATIVA	6.244,1	0,1
02	13	1123	Lehendakariordetza Vicepresidencia	1.275,1	0,0
02	13	5211	Euskadi Informazioaren Gizartean Plana Plan Euskadi en la Sociedad de la Información	4.969,0	0,1
02	20		ERAKUND. POLITIK. ETA AUTONOM. GARAPEN. IDAZK.NAG. SEC. GEN. DE POLÍTICA INSTITUCIONAL Y DES. AUTONO.	123,6	0,0
02	20	1123	Lehendakariordetza Vicepresidencia	123,6	0,0
02	21		AUTONOMIA POLITIKA ETA ESTATUTUA GARAPEN. ZUZTZA. DIRECCIÓN DE POLÍTICA AUTONO. Y DESA. ESTATUTARIO	300,4	0,0
02	21	1123	Lehendakariordetza Vicepresidencia	300,4	0,0
02	22		ERAKUNDE-POLITIKA ETA TOKI ADMINSTRAZIOKO ZUZTZA. DIRECCIÓN DE POLÍTICA INS. Y ADMINISTRACIÓN LOCAL	340,9	0,0
02	22	1123	Lehendakariordetza Vicepresidencia	340,9	0,0
02	30		ARAUBIDE JURIDIKOAREN IDAZKARITZA NAGUSIA SECRETARÍA GENERAL DE RÉGIMEN JURÍDICO	2.441,2	0,0
02	30	1123	Lehendakariordetza Vicepresidencia	2.441,2	0,0
02	31		AUZIBIDE ZUZENDARITZA DIRECCIÓN DE LO CONTENCIOSO	264,2	0,0
02	31	1123	Lehendakariordetza Vicepresidencia	264,2	0,0
02	32		LEGE GARAPEN ETA ARAU KONTROLERAKO ZUZENDARITZA DIRECC. DESARROLLO LEGISLATIVO Y CONTROL NORMATIVO	112,4	0,0
02	32	1123	Lehendakariordetza Vicepresidencia	112,4	0,0
02	33		JAUR. IDAZKARITZA ETA LEGEB. HARREM. ZUZTZA. DIR. SECRETARÍA GOBIERNO Y RELAC. CON PARLAMENTO	2.161,1	0,0
02	33	1123	Lehendakariordetza Vicepresidencia	2.161,1	0,0

MILA / MILES

SEKZIOA SECCION	ZERBITZUA SERVICIO	PROGRAMA PROGRAMA		2006	% GUZTIRA % TOTAL
03			OGASUN ETA HERRI ADMINISTRAZIOA HACIENDA Y ADMINISTRACIÓN PÚBLICA	152.050,0	2,0
03	00		GOI MAILAKO ZUZENDARITZA ALTA DIRECCIÓN	458,7	0,0
03	00	1211	Egitura eta Laguntza Estructura y Apoyo	458,7	0,0
03	10		ADMINISTRAZIO ETA ZERBITZU SAILORDETZA VICECONSEJERÍA DE ADMINISTRACIÓN Y SERVICIOS	128,1	0,0
03	10	1211	Egitura eta Laguntza Estructura y Apoyo	128,1	0,0
03	11		INFORMATIKA ETA TELEKOMUNIKAZIO ZUZENDARITZA DIRECCIÓN DE INFORMÁTICA Y TELECOMUNICACIONES	26.779,3	0,4
03	11	1214	Informatika eta Telekomunikazioak Informática y Telecomunicaciones	24.328,5	0,3
03	11	5211	Euskadi Informazioaren Gizartean Plana Plan Euskadi en la Sociedad de la Información	2.450,8	0,0
03	12		ONDARE ETA KONTRATAZIO ZUZENDARITZA DIRECCIÓN DE PATRIMONIO Y CONTRATACIÓN	2.343,5	0,0
03	12	1212	Ondarea eta Zerbitzu Orokorrak Patrimonio y Servicios Generales	1.922,3	0,0
03	12	5211	Euskadi Informazioaren Gizartean Plana Plan Euskadi en la Sociedad de la Información	421,2	0,0
03	13		BALIABIDE OROKORREN ZUZENDARITZA DIRECCIÓN DE RECURSOS GENERALES	25.987,0	0,3
03	13	1212	Ondarea eta Zerbitzu Orokorrak Patrimonio y Servicios Generales	23.539,1	0,3
03	13	1215	Administrazioaren Ibilgailuen Atala Parque Móvil de la Administración	2.447,9	0,0
03	14		ZERBITZU ZUZENDARITZA DIRECCIÓN DE SERVICIOS	6.982,9	0,1
03	14	1211	Egitura eta Laguntza Estructura y Apoyo	6.982,9	0,1
03	20		EKON. AKTU. ETA KONTROL EKONOMIKOKO SAILBURUORDTZ VICECON. DE ECONOMÍA, PRESUPUESTOS Y CONTROL ECO.	130,1	0,0
03	20	6111	Ekonomia eta Gastu Publikoa Economía y Gasto Público	130,1	0,0
03	21		EKONOMIA ETA PLANGINTZA ZUZENDARITZA DIRECCIÓN DE ECONOMÍA Y PLANIFICACIÓN	49.071,8	0,6
03	21	4432	Lurraldeko Politika Política Regional	36.242,9	0,5
03	21	5511	Estatistika Estadística	9.611,0	0,1
03	21	6111	Ekonomia eta Gastu Publikoa Economía y Gasto Público	3.217,9	0,0
03	22		AURREKONTU ZUZENDARITZA DIRECCIÓN DE PRESUPUESTOS	736,5	0,0
03	22	6111	Ekonomia eta Gastu Publikoa Economía y Gasto Público	736,5	0,0
03	23		EKONOMI KONTROLERAKO BULEGOA OFICINA DE CONTROL ECONÓMICO	5.383,2	0,1
03	23	6111	Ekonomia eta Gastu Publikoa Economía y Gasto Público	5.383,2	0,1
03	29		LEHIAREN DEFENTSAK EUSKAL EPAITEGIA TRIBUNAL VASCO DE DEFENSA DE LA COMPETENCIA	217,4	0,0
03	29	6111	Ekonomia eta Gastu Publikoa Economía y Gasto Público	217,4	0,0
03	30		FUNTZIO PUBLIKOAREN SAILBURUORDETZA VICECONSEJERÍA DE FUNCIÓN PÚBLICA	153,0	0,0
03	30	1213	F. Publikoa, Langileen Hautaketa eta Prestakuntza Función Pública, Selección y Formación Personal	153,0	0,0
03	31		FUNTZIO PUBLIKOAREN ZUZENDARITZA DIRECCIÓN DE FUNCIÓN PÚBLICA	22.879,6	0,3
03	31	1213	F. Publikoa, Langileen Hautaketa eta Prestakuntza Función Pública, Selección y Formación Personal	6.296,6	0,1

MILA / MILES

SEKZIOA SECCION	ZERBITZUA SERVICIO	PROGRAMA PROGRAMA		2006	GUZTIRA % TOTAL
03	31	4712	Administrazio Publikoaren Hizkuntza Normalkuntza <i>Normalización Lingüística de la Admón. Pública</i>	16.583,0	0,2
03	32		NEGOZIAZIO KOLEKTIBOKO ZUZENDARITZA <i>DIRECCIÓN DE NEGOCIACIÓN COLECTIVA</i>	1.380,4	0,0
03	32	1213	F. Publikoa, Langileen Hautaketa eta Prestakuntza <i>Función Pública, Selección y Formación Personal</i>	1.380,4	0,0
03	40		OGASUN ETA FINANTZA SAILBURUORDETZA <i>VICECONSEJERÍA DE HACIENDA Y FINANZAS</i>	144,0	0,0
03	40	6311	Finantza-Politika <i>Política Financiera</i>	144,0	0,0
03	41		ZERGA ADMINISTRAZIOKO ZUZENDARITZA <i>DIRECCIÓN DE ADMINISTRACIÓN TRIBUTARIA</i>	2.518,6	0,0
03	41	6112	Zerga-politika <i>Política Fiscal</i>	2.518,6	0,0
03	42		KUPO ETA FINANTZA EKARPENEN ZUZENDARITZA <i>DIRECCIÓN DE CUPO Y APORTACIONES FINANCIERAS</i>	697,2	0,0
03	42	6112	Zerga-politika <i>Política Fiscal</i>	697,2	0,0
03	43		FINANTZA ZUZENDARITZA <i>DIRECCIÓN DE FINANZAS</i>	6.058,6	0,1
03	43	6311	Finantza-Politika <i>Política Financiera</i>	6.058,6	0,1
04			JUSTIZIA, LAN ETA GIZARTE SEGURANTZA JUSTICIA, EMPLEO Y SEGURIDAD SOCIAL	478.946,0	6,3
04	11		KABINETEAREN ZUZENDARITZA <i>DIRECCIÓN DEL GABINETE</i>	1.306,3	0,0
04	11	3111	Egitura eta Laguntza <i>Estructura y Apoyo</i>	1.306,3	0,0
04	12		AZTERLANEN ETA ARAUBIDE JURIDIKOAREN ZUZENDARITZA <i>DIRECCIÓN DE ESTUDIOS Y RÉGIMEN JURÍDICO</i>	1.970,2	0,0
04	12	3111	Egitura eta Laguntza <i>Estructura y Apoyo</i>	1.970,2	0,0
04	13		ZERBITZU ZUZENDARITZA <i>DIRECCIÓN DE SERVICIOS</i>	3.874,4	0,1
04	13	3111	Egitura eta Laguntza <i>Estructura y Apoyo</i>	3.874,4	0,1
04	21		JUSTIZIA ADMINISTRAZIOAREKIKO HARREMAN. ZUZTZA. <i>DIRECCIÓN DE RELACIONES CON LA ADMÓN. DE JUSTICIA</i>	41.123,3	0,5
04	21	1411	Justizi Administrazioa <i>Administración de Justicia</i>	41.123,3	0,5
04	22		GIZA ESKUBIDEEN ZUZENDARITZA <i>DIRECCIÓN DE DERECHOS HUMANOS</i>	2.101,4	0,0
04	22	1412	Justizia <i>Justicia</i>	2.101,4	0,0
04	23		ZIGOR-ARLOKO BETEARAZPENAREN ZUZENDARITZA <i>DIRECCIÓN DE EJECUCIÓN PENAL</i>	20.051,4	0,3
04	23	1412	Justizia <i>Justicia</i>	20.051,4	0,3
04	24		GIZA BALIABIDEEN ZUZENDARITZA <i>DIRECCIÓN DE RECURSOS HUMANOS</i>	62.230,9	0,8
04	24	1411	Justizi Administrazioa <i>Administración de Justicia</i>	62.230,9	0,8
04	31		LAN ETA GIZARTE SEGURANTZA ZUZENDARITZA <i>DIRECCIÓN DE TRABAJO Y SEGURIDAD SOCIAL</i>	22.899,4	0,3
04	31	3112	Lan eta Gizarte Segurantzaren eta Laneko Osasuna <i>Trabajo y Seguridad Social y Salud Laboral</i>	22.899,4	0,3
04	32		ENPLEGU ETA PRESTAKUNTZA ZUZENDARITZA <i>DIRECCIÓN DE EMPLEO Y FORMACIÓN</i>	69.946,5	0,9
04	32	3124	Familia <i>Familia</i>	14.999,5	0,2
04	32	3211	Enplegua <i>Empleo</i>	33.339,1	0,4
04	32	3231	Prestakuntza <i>Formación</i>	21.607,9	0,3

MILA / MILES

SEKZIOA SECCION	ZERBITZUA SERVICIO	PROGRAMA PROGRAMA		2006	% GUZTIRA % TOTAL
04	33		GIZARTE EKONOMIAKO ZUZENDARITZA <i>DIRECCIÓN DE ECONOMÍA SOCIAL</i>	5.978,9	0,1
04	33	3212	Gizarte Ekonomia <i>Economía Social</i>	5.978,9	0,1
04	41		GIZARTERATZE ZUZENDARITZA <i>DIRECCIÓN DE INSERCIÓN SOCIAL</i>	227.172,0	3,0
04	41	3121	Gizarteratzea <i>Inserción Social</i>	226.742,9	3,0
04	41	5211	Euskadi Informazioaren Gizartean Plana <i>Plan Euskadi en la Sociedad de la Información</i>	429,1	0,0
04	42		PROGRAMAK ETA ZERBITZUAK EBALUATZEKO ZUZTZA. <i>DIRECCIÓN DE EVALUACIÓN DE PROGRAMAS Y SERVICIOS</i>	463,1	0,0
04	42	3121	Gizarteratzea <i>Inserción Social</i>	463,1	0,0
04	43		FAMILIA ZUZENDARITZA <i>DIRECCIÓN DE FAMILIA</i>	19.828,3	0,3
04	43	3124	Familia <i>Familia</i>	19.828,3	0,3
05			HERRIZAINGOA INTERIOR	529.950,0	7,0
05	01		SAILBURUAREN KABINETEKO ZUZENDARITZA <i>DIRECCIÓN DE GABINETE DEL CONSEJERO</i>	500,0	0,0
05	01	2211	Egitura eta Laguntza <i>Estructura y apoyo</i>	500,0	0,0
05	02		ZERBITZU ZUZENDARITZA <i>DIRECCIÓN DE SERVICIOS</i>	5.215,1	0,1
05	02	2211	Egitura eta Laguntza <i>Estructura y apoyo</i>	5.215,1	0,1
05	03		LEGE ARAUBIDEKO ZUZENDARITZA <i>DIRECCIÓN DE RÉGIMEN JURÍDICO</i>	797,8	0,0
05	03	2211	Egitura eta Laguntza <i>Estructura y apoyo</i>	797,8	0,0
05	04		TERRORISMOAREN BIKTIMEI LAGUNTZEKO ZUZENDARITZA <i>DIRECCIÓN DE ATENCIÓN A LAS VÍCTIMAS TERRORISMO</i>	2.627,0	0,0
05	04	2211	Egitura eta Laguntza <i>Estructura y apoyo</i>	2.627,0	0,0
05	09		EUSKAL HERRIKO POLIZIAREN IKASTEGIA <i>ACADEMIA DE POLICÍA</i>	12.543,9	0,2
05	09	2222	Euskal Herriko Poliziaren Prestakuntza <i>Formación de la Policía de Euskadi</i>	12.543,9	0,2
05	11		LARRIALDIEI AURRE EGITEA <i>ATENCIÓN DE EMERGENCIAS</i>	6.817,3	0,1
05	11	2231	Larrialdiei aurre egitea <i>Atención de Emergencias</i>	6.817,3	0,1
05	12		JOKO ETA IKUSKIZUNAK <i>JUEGO Y ESPECTÁCULOS</i>	2.656,9	0,0
05	12	6113	Joko eta Ikuskizunak <i>Juego y Espectáculos</i>	2.656,9	0,0
05	13		TRAFIKOA <i>TRÁFICO</i>	13.884,9	0,2
05	13	2221	Trafikoa <i>Tráfico</i>	10.969,6	0,1
05	13	5211	Euskadi Informazioaren Gizartean Plana <i>Plan Euskadi en la Sociedad de la Información</i>	2.915,4	0,0
05	14		HAUTESKUNDEAK ETA DOKUMENTAZIOA <i>PROCESOS ELECTORALES Y DOCUMENTACIÓN</i>	7.463,1	0,1
05	14	4611	Hauteskundeak <i>Procesos Electorales</i>	7.463,1	0,1
05	22		ERTZAINZA ZERBITZUAN <i>ERTZAINZA EN SERVICIO</i>	477.443,9	6,3
05	22	2223	Ertzaintza Zerbitzuan <i>Ertzaintza en Servicio</i>	477.443,9	6,3
06			INDUSTRIA, MERKATARITZA ETA TURISMOA INDUSTRIA, COMERCIO Y TURISMO	303.969,0	4,0

MILA / MILES

SEKZIOA SECCION	ZERBITZUA SERVICIO	PROGRAMA PROGRAMA		2006	% GUZTIRA % TOTAL
06	01		SAILBURUAREN KABINETEAREN ZUZENDARITZA DIRECCIÓN DE GABINETE DEL CONSEJERO	592,7	0,0
06	01	7211	Egitura eta Laguntza Estructura y Apoyo	592,7	0,0
06	11		BERRIKUNTZAREN ETA INFORMAZIO GIZARTEAREN ZUZTZA. DIREC. DE INNOVACIÓN Y SOCIEDAD DE LA INFORMACIÓN	24.924,0	0,3
06	11	5211	Euskadi Informazioaren Gizartean Plana Plan Euskadi en la Sociedad de la Información	16.022,3	0,2
06	11	7214	Berrikuntza eta Lehiakortasun Estrategia Innovación y Estrategia de Competitividad	8.901,6	0,1
06	12		ENERGIA ETA MEATEGIEN ZUZENDARITZA DIRECCIÓN DE ENERGÍA Y MINAS	10.903,0	0,1
06	12	7311	Energia eta Meateze Politika eta Garapena Política y Desarrollo Energético y Minero	10.903,0	0,1
06	13		PLANGINTZA ETA ESTRATEGIA ZUZENDARITZA DIRECCIÓN DE PLANIFICACIÓN Y ESTRATEGIA	3.937,4	0,1
06	13	7214	Berrikuntza eta Lehiakortasun Estrategia Innovación y Estrategia de Competitividad	3.937,4	0,1
06	14		ZERBITZU OROKORRETAKO ZUZENDARITZA DIRECCIÓN DE SERVICIOS GENERALES	15.941,4	0,2
06	14	7211	Egitura eta Laguntza Estructura y Apoyo	15.941,4	0,2
06	21		TEKNOLOGIA ZUZENDARITZA DIRECCIÓN DE TECNOLOGÍA	90.653,1	1,2
06	21	5413	Teknologia Tecnología	90.653,1	1,2
06	22		NAZIOARTEKOTZE ZUZENDARITZA DIRECCIÓN DE INTERNACIONALIZACIÓN	11.469,7	0,2
06	22	7613	Kanpo Merkatuaren Sustapena eta Lankidetzak Ekon. Promoción Comercio Exterior y Cooperación Económica	11.469,7	0,2
06	23		INDUSTRIA GARATZEKO ZUZENDARITZA DIRECCIÓN DE DESARROLLO INDUSTRIAL	87.216,2	1,1
06	23	7212	Industria Garapena eta Ekintzaileen Laguntza Desarrollo Industrial y Apoyo a Emprendedores	87.216,2	1,1
06	24		EKINTZAILEEN JARDUERAK SUSTATZEKO ZUZENDARITZA DIREC. DE PROMOCIÓN DE ACTIVIDADES EMPRENDEDORAS	3.086,8	0,0
06	24	7212	Industria Garapena eta Ekintzaileen Laguntza Desarrollo Industrial y Apoyo a Emprendedores	3.086,8	0,0
06	31		MERKATARITZA ZUZENDARITZA DIRECCIÓN DE COMERCIO	29.765,4	0,4
06	31	7612	Barne Merkataritza Comercio Interior	29.765,4	0,4
06	32		KONTSUMO ETA INDUSTRIA SEGURTASUNEN ZUZENDARITZA DIRECCIÓN DE CONSUMO Y SEGURIDAD INDUSTRIAL	5.392,3	0,1
06	32	4431	Kontsumoa Consumo	4.292,9	0,1
06	32	7213	Industria Segurtasuna Seguridad Industrial	1.099,4	0,0
06	41		TURISMOA SUSTATZEKO ETA MERKATURATZEKO ZUZTZA. DIREC. DE PROMOCIÓN Y COMERCIALIZACIÓN TURÍSTICA	11.867,0	0,2
06	41	7511	Turismoa Turismo	11.867,0	0,2
06	42		TURISMO ADMINISTRAZIOKO ETA LEHIAKORTSUNEN ZUZ. DIRECCIÓN DE ADMÓN. TURÍSTICA Y COMPETITIVIDAD	8.220,1	0,1
06	42	7511	Turismoa Turismo	8.220,1	0,1
07			ETXEBIZITZA ETA GIZARTE GAIAK VIVIENDA Y ASUNTOS SOCIALES	252.703,0	3,3
07	01		ZERBITZU ZUZENDARITZA DIRECCIÓN DE SERVICIOS	2.744,8	0,0
07	01	4311	Egitura eta Laguntza Estructura y Apoyo	2.744,8	0,0
07	11		LURZORU ETA HIRIGINTZA ZUZENDARITZA DIRECCIÓN DE SUELO Y URBANISMO	34.127,1	0,4

MILA / MILES

SEKZIOA SECCION	ZERBITZUA SERVICIO	PROGRAMA PROGRAMA		2006	% GUZTIRA % TOTAL
07	11	4312	Etxebizitza Vivienda	34.127,1	0,4
07	12		ETXEBIZITZA, BERRIKUNTZA ETA KONTROLA ZUJTZA. DIRECCIÓN DE VIVIENDA, INNOVACIÓN Y CONTROL	46.759,9	0,6
07	12	4312	Etxebizitza Vivienda	46.759,9	0,6
07	13		ETXEBIZITZAKO PLANGINTZAREN ETA PROZ. ERAGILEEN Z. DIR. PLANIFICACIÓN Y PROCESOS OPERATIVOS VIVIENDA	96.612,9	1,3
07	13	4312	Etxebizitza Vivienda	96.612,9	1,3
07	21		GIZARTE ONGIZATEKO ZUZENDARITZA DIRECCIÓN DE BIENESTAR SOCIAL	25.842,5	0,3
07	21	3123	Gizarte Zerbitzuak Servicios Sociales	25.842,5	0,3
07	22		GARAPEN LANKIDETZARAKO ZUZENDARITZA DIRECCIÓN DE COOPERACIÓN AL DESARROLLO	34.039,6	0,4
07	22	1312	Garapen Lankidetzak Cooperación al Desarrollo	34.039,6	0,4
07	23		INMIGRAZIO ZUZENDARITZA DIRECCIÓN DE INMIGRACIÓN	5.974,9	0,1
07	23	3122	Inmigrazioa Inmigración	5.974,9	0,1
07	24		DROGA GAJETAKO ZUZENDARITZA DIRECCIÓN DE DROGODEPENDENCIAS	6.068,1	0,1
07	24	3123	Gizarte Zerbitzuak Servicios Sociales	6.068,1	0,1
07	31		HERRITARREN PARTAIDETZARAKO ZUZENDARITZA DIRECCIÓN DE PARTICIPACIÓN CIUDADANA	425,2	0,0
07	31	3123	Gizarte Zerbitzuak Servicios Sociales	425,2	0,0
07	32		KABINETEAREN ZUZENDARITZA DIRECCIÓN DEL GABINETE	107,9	0,0
07	32	4311	Egitura eta Laguntza Estructura y Apoyo	107,9	0,0
08			HEZKUNTZA, UNIBERTSITATE ETA IKERKETA EDUCACIÓN, UNIVERSIDADES E INVESTIGACIÓN	2.063.487,9	27,1
08	00		ADMINISTRAZIO ETA DIRUBIDEEN ZUJTZA. DIR. ADMINISTRACIÓN Y GESTIÓN ECONÓMICA	544.931,8	7,1
08	00	4211	Egitura eta Laguntza Estructura y Apoyo	2.351,9	0,0
08	00	4221	Haur eta Lehen Hezkuntza Educación Infantil y Primaria	218.703,7	2,9
08	00	4222	Bigarren Hezk., Osabidezkoa eta Lanbide Heziketa Educ.Secundaria, Compensatoria y Formación Profes.	259.009,3	3,4
08	00	4231	Hezkuntza Sustapena Promoción Educativa	64.867,0	0,9
08	01		BALIABIDE MATERIAL, INFORMATIKA ETA ANTOL. ZUZ. DIR. DE REC. MATERIALES, SIS. INFORM. Y ORGANIZ.	107.027,7	1,4
08	01	4211	Egitura eta Laguntza Estructura y Apoyo	8.130,4	0,1
08	01	4221	Haur eta Lehen Hezkuntza Educación Infantil y Primaria	52.856,9	0,7
08	01	4222	Bigarren Hezk., Osabidezkoa eta Lanbide Heziketa Educ.Secundaria, Compensatoria y Formación Profes.	40.316,9	0,5
08	01	4224	Araub. Bereziko Irakask. eta Helduen Hezk. Iraunk. Enseñ. Rég.Especial y Educac.Permanente de Adultos	1.563,9	0,0
08	01	4225	Hezkuntza Berritzea eta Irakasleak Etengabe Prest. Innovación Educ. y Form. Perman. del Profesorado	347,2	0,0
08	01	4715	Hezkuntza Sistemaren Euskalduntzea Euskaldunización del Sistema Educativo	349,3	0,0
08	01	5211	Euskadi Informazioaren Gizartean Plana Plan Euskadi en la Sociedad de la Información	3.463,2	0,0
08	02		LANGILERIAREN KUDEAKETA ZUZENDARITZA DIRECCIÓN DE GESTIÓN DE PERSONAL	928.047,1	12,2

MILA / MILES

SEKZIOA SECCION	ZERBITZUA SERVICIO	PROGRAMA PROGRAMA		2006	% GUZTIRA % TOTAL
08	02	4211	Egitura eta Laguntza <i>Estructura y Apoyo</i>	27.660,3	0,4
08	02	4221	Haur eta Lehen Hezkuntza <i>Educación Infantil y Primaria</i>	345.025,6	4,5
08	02	4222	Bigarren Hezk., Osabidezkoa eta Lanbide Heziketa <i>Educ.Secundaria, Compensatoria y Formación Profes.</i>	442.312,7	5,8
08	02	4223	Unibertsitateko Irakaskuntza <i>Enseñanza Universitaria</i>	315,7	0,0
08	02	4224	Araub. Bereziko Irakask. eta Helduen Hezk. Iraunk. <i>Enseñ. Rég.Especial y Educac.Permanente de Adultos</i>	43.441,1	0,6
08	02	4225	Hezkuntza Berritzea eta Irakasleak Etengabe Prest. <i>Innovación Educ. y Form. Perman. del Profesorado</i>	25.452,3	0,3
08	02	4231	Hezkuntza Sustapena <i>Promoción Educativa</i>	13.865,7	0,2
08	02	4715	Hezkuntza Sistemaren Euskalduntzea <i>Euskaldunización del Sistema Educativo</i>	29.698,1	0,4
08	02	5412	Ikerketa <i>Investigación</i>	275,6	0,0
08	04		HEZKUNTZA BERRIZTATZEKO ZUZENDARITZA <i>DIRECCIÓN DE INNOVACIÓN EDUCATIVA</i>	95.875,4	1,3
08	04	4221	Haur eta Lehen Hezkuntza <i>Educación Infantil y Primaria</i>	53.940,8	0,7
08	04	4222	Bigarren Hezk., Osabidezkoa eta Lanbide Heziketa <i>Educ.Secundaria, Compensatoria y Formación Profes.</i>	13.474,0	0,2
08	04	4224	Araub. Bereziko Irakask. eta Helduen Hezk. Iraunk. <i>Enseñ. Rég.Especial y Educac.Permanente de Adultos</i>	174,0	0,0
08	04	4225	Hezkuntza Berritzea eta Irakasleak Etengabe Prest. <i>Innovación Educ. y Form. Perman. del Profesorado</i>	8.740,6	0,1
08	04	4231	Hezkuntza Sustapena <i>Promoción Educativa</i>	4.200,7	0,1
08	04	4715	Hezkuntza Sistemaren Euskalduntzea <i>Euskaldunización del Sistema Educativo</i>	15.345,3	0,2
08	05		IKASTETXEEN ZUZENDARITZA <i>DIRECCIÓN DE CENTROS ESCOLARES</i>	33.285,4	0,4
08	05	4221	Haur eta Lehen Hezkuntza <i>Educación Infantil y Primaria</i>	8.007,6	0,1
08	05	4222	Bigarren Hezk., Osabidezkoa eta Lanbide Heziketa <i>Educ.Secundaria, Compensatoria y Formación Profes.</i>	14.567,0	0,2
08	05	4224	Araub. Bereziko Irakask. eta Helduen Hezk. Iraunk. <i>Enseñ. Rég.Especial y Educac.Permanente de Adultos</i>	10.710,8	0,1
08	06		LANBIDE HEZIKETA ZUZENDARITZA <i>DIRECCIÓN DE FORMACIÓN PROFESIONAL</i>	26.973,9	0,4
08	06	4222	Bigarren Hezk., Osabidezkoa eta Lanbide Heziketa <i>Educ.Secundaria, Compensatoria y Formación Profes.</i>	26.973,9	0,4
08	07		ETENGABEKO IKASKETARAKO ZUZENDARITZA <i>DIRECCIÓN DE APRENDIZAJE PERMANENTE</i>	16.050,2	0,2
08	07	4222	Bigarren Hezk., Osabidezkoa eta Lanbide Heziketa <i>Educ.Secundaria, Compensatoria y Formación Profes.</i>	16.050,2	0,2
08	08		UNIBERTSITATE ZUZENDARITZA <i>DIRECCIÓN DE UNIVERSIDADES</i>	289.993,2	3,8
08	08	4223	Unibertsitateko Irakaskuntza <i>Enseñanza Universitaria</i>	256.572,0	3,4
08	08	4224	Araub. Bereziko Irakask. eta Helduen Hezk. Iraunk. <i>Enseñ. Rég.Especial y Educac.Permanente de Adultos</i>	8.418,6	0,1
08	08	4231	Hezkuntza Sustapena <i>Promoción Educativa</i>	23.500,9	0,3
08	08	5211	Euskadi Informazioaren Gizartean Plana <i>Plan Euskadi en la Sociedad de la Información</i>	1.501,8	0,0
08	09		ZIENTZIA POLITIKARAKO ZUZENDARITZA <i>DIRECCIÓN DE POLÍTICA CIENTÍFICA</i>	19.632,4	0,3
08	09	5412	Ikerketa <i>Investigación</i>	19.632,4	0,3
08	10		KABINETEAREN ZUZENDARITZA <i>DIRECCIÓN DEL GABINETE</i>	1.670,8	0,0

MILA / MILES

SEKZIOA SECCION	ZERBITZUA SERVICIO	PROGRAMA PROGRAMA		2006	% GUZTIRA % TOTAL
08	10	4211	Egitura eta Laguntza <i>Estructura y Apoyo</i>	1.072,3	0,0
08	10	4222	Bigarren Hezk., Osabidezkoa eta Lanbide Heziketa <i>Educ. Secundaria, Compensatoria y Formación Profes.</i>	189,8	0,0
08	10	4225	Hezkuntza Berritzea eta Irakasleak Etengabe Prest. <i>Innovación Educ. y Form. Perman. del Profesorado</i>	36,7	0,0
08	10	4231	Hezkuntza Sustapena <i>Promoción Educativa</i>	372,0	0,0
09			OSASUNA SANIDAD	2.508.615,0	32,9
09	01		ZERBITZU ETA ARAUBIDE EKONOMIKOKO ZUZENDARITZA <i>DIRECCIÓN DE SERVICIOS Y RÉGIMEN ECONÓMICO</i>	10.077,8	0,1
09	01	4111	Administrazio Orokorra: Egitura eta Laguntza <i>Administración General: Estructura y Apoyo</i>	6.453,2	0,1
09	01	4114	Osasun Plangintza eta Antolamendua <i>Planificación y Ordenación Sanitaria</i>	1.326,4	0,0
09	01	5211	Euskadi Informazioaren Gizartean Plana <i>Plan Euskadi en la Sociedad de la Información</i>	2.298,3	0,0
09	11		ARAUBIDE JURIDIKOKO ZUZENDARITZA <i>DIRECCIÓN DE RÉGIMEN JURÍDICO</i>	660,9	0,0
09	11	4111	Administrazio Orokorra: Egitura eta Laguntza <i>Administración General: Estructura y Apoyo</i>	660,9	0,0
09	12		IKERLAN ETA GARAPEN SANITARIOKO ZUZENDARITZA <i>DIRECCIÓN DE ESTUDIOS Y DESARROLLO SANITARIO</i>	290,0	0,0
09	12	4111	Administrazio Orokorra: Egitura eta Laguntza <i>Administración General: Estructura y Apoyo</i>	290,0	0,0
09	13		LAGUNTZA KABINETEAREN ZUZENDARITZA <i>DIRECCIÓN DEL GABINETE DE APOYO</i>	461,6	0,0
09	13	4111	Administrazio Orokorra: Egitura eta Laguntza <i>Administración General: Estructura y Apoyo</i>	461,6	0,0
09	21		OSASUN PUBLIKORAKO ZUZENDARITZA <i>DIRECCIÓN DE SALUD PÚBLICA</i>	8.232,1	0,1
09	21	4113	Osasun Publikoa <i>Salud Pública</i>	8.232,1	0,1
09	22		OSASUN PLANGINTZA ETA ANTOLAMENDURAKO ZUZENDARITZA <i>DIRECCIÓN DE PLANIFICACIÓN Y ORDENACIÓN SANITARIA</i>	3.938,8	0,1
09	22	4114	Osasun Plangintza eta Antolamendua <i>Planificación y Ordenación Sanitaria</i>	3.938,8	0,1
09	23		OSASUN FINANTZIAZIO ETA KONTRATAZIOKO ZUZENDARITZA <i>DIRECCIÓN DE FINANCIACIÓN Y CONTRATACIÓN SANITARIA</i>	111.195,2	1,5
09	23	4112	Osasun Finantzaketa eta Kontratazioa <i>Financiación y Contratación Sanitaria</i>	108.178,9	1,4
09	23	5211	Euskadi Informazioaren Gizartean Plana <i>Plan Euskadi en la Sociedad de la Información</i>	3.016,3	0,0
09	24		FARMAZIA ZUZENDARITZA <i>DIRECCIÓN DE FARMACIA</i>	558.358,6	7,3
09	24	4115	Farmazia eta Laguntza ortoprotesikoa <i>Farmacia y Prestación ortoprotésica</i>	558.358,6	7,3
09	31		ARABAKO LURRALDE ZUZENDARITZA <i>DIRECCIÓN TERRITORIAL DE ÁLAVA</i>	275.126,6	3,6
09	31	4111	Administrazio Orokorra: Egitura eta Laguntza <i>Administración General: Estructura y Apoyo</i>	2.136,8	0,0
09	31	4112	Osasun Finantzaketa eta Kontratazioa <i>Financiación y Contratación Sanitaria</i>	268.251,1	3,5
09	31	4113	Osasun Publikoa <i>Salud Pública</i>	3.708,7	0,0
09	31	4114	Osasun Plangintza eta Antolamendua <i>Planificación y Ordenación Sanitaria</i>	67,7	0,0
09	31	4115	Farmazia eta Laguntza ortoprotesikoa <i>Farmacia y Prestación ortoprotésica</i>	962,3	0,0
09	32		GIPUZKOAKO LURRALDE ZUZENDARITZA <i>DIRECCIÓN TERRITORIAL DE GIPUZKOA</i>	597.463,4	7,8
09	32	4111	Administrazio Orokorra: Egitura eta Laguntza <i>Administración General: Estructura y Apoyo</i>	3.321,3	0,0

MILA / MILES

SEKZIOA SECCION	ZERBITZUA SERVICIO	PROGRAMA PROGRAMA		2006	% GUZTIRA % TOTAL
09	32	4112	Osasun Finantzaketa eta Kontratazioa <i>Financiación y Contratación Sanitaria</i>	585.143,7	7,7
09	32	4113	Osasun Publikoa <i>Salud Pública</i>	6.964,3	0,1
09	32	4114	Osasun Plangintza eta Antolamendua <i>Planificación y Ordenación Sanitaria</i>	168,0	0,0
09	32	4115	Farmazia eta Laguntza ortoprotesikoa <i>Farmacia y Prestación ortoprotésica</i>	1.866,1	0,0
09	33		BIZKAIKO LURRALDE ZUZENDARITZA <i>DIRECCIÓN TERRITORIAL DE BIZKAIA</i>	942.809,9	12,4
09	33	4111	Administrazio Orokorra: Egitura eta Laguntza <i>Administración General: Estructura y Apoyo</i>	8.601,8	0,1
09	33	4112	Osasun Finantzaketa eta Kontratazioa <i>Financiación y Contratación Sanitaria</i>	922.542,9	12,1
09	33	4113	Osasun Publikoa <i>Salud Pública</i>	8.188,8	0,1
09	33	4114	Osasun Plangintza eta Antolamendua <i>Planificación y Ordenación Sanitaria</i>	131,3	0,0
09	33	4115	Farmazia eta Laguntza ortoprotesikoa <i>Farmacia y Prestación ortoprotésica</i>	3.345,1	0,0
10			KULTURA CULTURA	231.661,9	3,0
10	01		SAILBURUARI LAGUNTZEKO KABINETEA <i>GABINETE DE APOYO A LA CONSEJERA</i>	887,4	0,0
10	01	4511	Egitura eta Laguntza <i>Estructura y Apoyo</i>	887,4	0,0
10	02		ZERBITZU OROKORRAK <i>SERVICIOS GENERALES</i>	127.428,0	1,7
10	02	4511	Egitura eta Laguntza <i>Estructura y Apoyo</i>	4.292,0	0,1
10	02	4515	Gizarte Komunikabideak <i>Medios de Comunicación Social</i>	123.136,0	1,6
10	11		KULTURA ONDAREA <i>PATRIMONIO CULTURAL</i>	23.770,3	0,3
10	11	4514	Ondare Historiko Artistikoa <i>Patrimonio Histórico Artístico</i>	23.770,3	0,3
10	12		KULTUR SORKETA ETA ZABALKUNDEA <i>CREACIÓN Y DIFUSIÓN CULTURAL</i>	21.452,6	0,3
10	12	4513	Kultur Sorketa eta Zabalkundea <i>Creación y Difusión Cultural</i>	21.452,6	0,3
10	13		KIROLAK <i>DEPORTES</i>	8.228,7	0,1
10	13	4512	Kirolak <i>Deportes</i>	8.228,7	0,1
10	14		GAZTERIA ETA GIZARTE EKINTZA <i>JUVENTUD Y ACCIÓN COMUNITARIA</i>	4.723,2	0,1
10	14	3222	Gazteria eta Gizarte Ekintza <i>Juventud y Acción Comunitaria</i>	4.723,2	0,1
10	21		EUSKERA PLANAK <i>PLANES DE EUSKERA</i>	6.042,9	0,1
10	21	4711	Hizkuntza Politika <i>Política Lingüística</i>	6.042,9	0,1
10	22		EUSKARA SUSTAPENA <i>PROMOCIÓN DEL EUSKERA</i>	37.276,7	0,5
10	22	4711	Hizkuntza Politika <i>Política Lingüística</i>	37.087,7	0,5
10	22	5211	Euskadi Informazioaren Gizartean Plana <i>Plan Euskadi en la Sociedad de la Información</i>	189,0	0,0
10	23		KOORDINAZIOA <i>COORDINACIÓN</i>	1.852,2	0,0
10	23	4711	Hizkuntza Politika <i>Política Lingüística</i>	1.852,2	0,0
11			INGURUMEN ETA LURRALDE ANTOLAMENDUA <i>MEDIO AMBIENTE Y ORDENACIÓN DEL TERRITORIO</i>	108.866,0	1,4

MILA / MILES

SEKZIOA SECCION	ZERBITZUA SERVICIO	PROGRAMA PROGRAMA		2006	% GUZTIRA % TOTAL
11	01		KABINETEAREN ZUZENDARITZA <i>DIRECCIÓN DE GABINETE</i>	200,0	0,0
11	01	4420	Egitura eta Laguntza <i>Estructura y Apoyo</i>	200,0	0,0
11	02		ZERBITZU ZUZENDARITZA <i>DIRECCIÓN DE SERVICIOS</i>	5.554,9	0,1
11	02	4420	Egitura eta Laguntza <i>Estructura y Apoyo</i>	5.554,9	0,1
11	11		INGURUMENAREN PLANGINTZA, EBALUAZIO KONTROLEKO Z. <i>D. PLANIFICACIÓN, EVALUACIÓN Y CONTROL AMBIENTAL</i>	7.250,2	0,1
11	11	4421	Ingurumenaren Babesa <i>Protección del Medio Ambiente</i>	7.250,2	0,1
11	12		INGURUMENAREN KALITATEAREN ZUZENDARITZA <i>DIRECCIÓN DE CALIDAD AMBIENTAL</i>	19.922,1	0,3
11	12	4421	Ingurumenaren Babesa <i>Protección del Medio Ambiente</i>	19.922,1	0,3
11	13		BIODIBERTSITATE ETA INGURUMEN PARTAIDETZAKO ZUZEN <i>DIREC. DE BIODIVERSIDAD Y PARTICIPACIÓN AMBIENTAL</i>	11.350,9	0,1
11	13	4421	Ingurumenaren Babesa <i>Protección del Medio Ambiente</i>	11.265,9	0,1
11	13	5211	Euskadi Informazioaren Gizartean Plana <i>Plan Euskadi en la Sociedad de la Información</i>	85,0	0,0
11	21		LURRALDE ANTOLAMENDUKO ZUZENDARITZA <i>DIRECCIÓN DE ORDENACIÓN DEL TERRITORIO</i>	5.831,6	0,1
11	21	4313	Lurralde Antolamendua <i>Ordenación Territorial</i>	5.831,6	0,1
11	22		UREN ZUZENDARITZA <i>DIRECCIÓN DE AGUAS</i>	58.756,4	0,8
11	22	5121	Uraren Plangintza eta Administrazioa <i>Planificación y Administración Hidráulica</i>	58.756,4	0,8
12			GARRAIO ETA HERRI LANAK TRANSPORTES Y OBRAS PÚBLICAS	203.699,0	2,7
12	01		ZERBITZU ZUZENDARITZA <i>DIRECCIÓN DE SERVICIOS</i>	5.238,9	0,1
12	01	5111	Egitura eta Laguntza <i>Estructura y Apoyo</i>	5.238,9	0,1
12	11		GARRAIO ZUZENDARITZA <i>DIRECCIÓN DE TRANSPORTES</i>	9.511,2	0,1
12	11	5142	Garraioaren Antolamendua <i>Ordenación del Transporte</i>	9.511,2	0,1
12	12		GARRAIO AZPIEGITURAREN ZUZENDARITZA <i>DIRECCIÓN DE INFRAESTRUCTURAS DEL TRANSPORTE</i>	150.610,0	2,0
12	12	5131	Trenbideak <i>Ferrocarriles</i>	101.126,0	1,3
12	12	5132	EAE-KO Trenbide Sare Berria <i>Nueva Red Ferroviaria en la CAE</i>	1.235,0	0,0
12	12	5133	Bilboko Hiri Trenbidea (BHT) <i>Ferrocarril Metropolitano Bilbao (FMB)</i>	47.659,9	0,6
12	12	5141	Bide-azpiegituren Plangintza eta Sustapena <i>Planificación y Fomento de Infraestructura Viaria</i>	449,0	0,0
12	12	5211	Euskadi Informazioaren Gizartean Plana <i>Plan Euskadi en la Sociedad de la Información</i>	140,0	0,0
12	13		PORTU ETA ITSAS GAJETAKO ZUZENDARITZA <i>DIRECCIÓN DE PUERTOS Y ASUNTOS MARÍTIMOS</i>	33.236,1	0,4
12	13	5151	Portuen Administrazioa eta Itsas Gaiak <i>Administración Portuaria y Asuntos Marítimos</i>	33.236,1	0,4
12	14		METEOROLOGIA ETA KLIMATOLOGIA ZUZENDARITZA <i>DIRECCIÓN DE METEOROLOGÍA Y CLIMATOLOGÍA</i>	5.102,8	0,1
12	14	5512	Meteorologia eta Klimatologia <i>Meteorología y Climatología</i>	5.102,8	0,1
13			NEKAZARITZA, ARRANTZA ETA ELIKADURA AGRICULTURA, PESCA Y ALIMENTACIÓN	151.956,1	2,0
13	01		SAILBURUJAREN KABINETEKO ZUZENDARITZA <i>DIRECCIÓN DE GABINETE DEL CONSEJERO</i>	3.699,5	0,0

MILA / MILES

SEKZIOA SECCION	ZERBITZUA SERVICIO	PROGRAMA PROGRAMA		2006	% GUZTIRA % TOTAL
13	01	7110	Egitura eta Laguntza <i>Estructura y Apoyo</i>	3.699,5	0,0
13	02		ZERBITZU OROKORREN ZUZENDARITZA <i>DIRECCIÓN DE SERVICIOS GENERALES</i>	2.819,2	0,0
13	02	7110	Egitura eta Laguntza <i>Estructura y Apoyo</i>	2.819,2	0,0
13	11		NEKAZARITZA ETA ABELTZAINZA ZUZENDARITZA <i>DIRECCIÓN DE AGRICULTURA Y GANADERÍA</i>	10.699,0	0,1
13	11	7111	Nekazaritza, eta Landaren eta Itsasertzaren gar. <i>Agricultura y Desarrollo Rural y Litoral</i>	10.699,0	0,1
13	12		ARRANTZA ETA AKUIKULTURA ZUZENDARITZA <i>DIRECCIÓN DE PESCA Y ACUICULTURA</i>	13.836,9	0,2
13	12	5411	Nekazaritza eta Arrantza Alorreko Iker. eta Garap. <i>Investigación y Desarrollo Agropesquero</i>	1.590,0	0,0
13	12	7112	Arrantza <i>Pesca</i>	12.246,9	0,2
13	13		LANDAREN ETA ITSASERTZAREN GARAPENEN ZUZENTZA. <i>DIRECCIÓN DE DESARROLLO RURAL Y LITORAL</i>	22.543,4	0,3
13	13	7111	Nekazaritza, eta Landaren eta Itsasertzaren gar. <i>Agricultura y Desarrollo Rural y Litoral</i>	22.543,4	0,3
13	21		ELIKAGAIEN INDUSTRIAKO ZUZENDARITZA <i>DIRECCIÓN DE INDUSTRIAS ALIMENTARIAS</i>	24.437,9	0,3
13	21	7113	Elikagaien Sustapena eta Kalitatea <i>Promoción y Calidad Alimentaria</i>	24.437,9	0,3
13	22		ELIKAGAIEN KALITATEKO ZUZENDARITZA <i>DIRECCIÓN DE CALIDAD ALIMENTARIA</i>	8.356,7	0,1
13	22	7113	Elikagaien Sustapena eta Kalitatea <i>Promoción y Calidad Alimentaria</i>	8.356,7	0,1
13	23		TEKNOLOGIAREN, BERRIKUNTZA ETA GARA. ZUZENTZA. <i>DIR. DE INNOVACIÓN Y DESARROLLO TECNOLÓGICO</i>	13.963,4	0,2
13	23	5411	Nekazaritza eta Arrantza Alorreko Iker. eta Garap. <i>Investigación y Desarrollo Agropesquero</i>	13.963,4	0,2
13	95		NOBEF ERAKUNDE ORDAINTZAILEA <i>ORGANISMO PAGADOR DEL FEOGA</i>	51.600,0	0,7
13	95	7111	Nekazaritza, eta Landaren eta Itsasertzaren gar. <i>Agricultura y Desarrollo Rural y Litoral</i>	51.600,0	0,7
20			INBERTSIO EKONOMIKO SOZIALEI BURUZKO PLAN BEREZIA PLAN ESPECIAL INVERSIONES ECONÓMICAS Y SOCIALES	50.204,2	0,7
20	01		INBERTSIO EKONOMIKO, SOZIALEI BURUZKO PLAN BEREZIA PLAN ESPECIAL INVERSIONES ECONÓMICAS Y SOCIALES	50.204,2	0,7
20	01	1221	Hainbat Sail <i>Diversos Departamentos</i>	750,0	0,0
20	01	1411	Justizi Administrazioa <i>Administración de Justicia</i>	1.241,2	0,0
20	01	4112	Osasun Finantzaketa eta Kontratazioa <i>Financiación y Contratación Sanitaria</i>	10.000,0	0,1
20	01	4312	Etxebizitza <i>Vivienda</i>	3.000,0	0,0
20	01	4421	Ingurumenaren Babesa <i>Protección del Medio Ambiente</i>	1.213,0	0,0
20	01	4514	Ondare Historiko Artistikoa <i>Patrimonio Histórico Artístico</i>	8.000,0	0,1
20	01	5211	Euskadi Informazioaren Gizartean Plana <i>Plan Euskadi en la Sociedad de la Información</i>	2.000,0	0,0
20	01	7311	Energia eta Meatze Politika eta Garapena <i>Política y Desarrollo Energético y Minero</i>	24.000,0	0,3
51			LAN HARREMANETARAKO KONTSEILUA CONSEJO DE RELACIONES LABORALES	2.383,9	0,0
51	01		LAN HARREMANETARAKO KONTSEILUA CONSEJO DE RELACIONES LABORALES	2.383,9	0,0
51	01	3131	Gizarte Solaskidetzaren Garapena <i>Desarrollo de la Interlocución Social</i>	2.383,9	0,0
52			EKONOMIA ETA GIZARTE EUSKAL KONTSEILUA CONSEJO ECONÓMICO Y SOCIAL VASCO	1.677,9	0,0

MILA / MILES

SEKZIOA SECCION	ZERBITZUA SERVICIO	PROGRAMA PROGRAMA		2006	% GUZTIRA % TOTAL
52	01		EKONOMIA ETA GIZARTE EUSKAL KONTSEILUA CONSEJO ECONOMICO Y SOCIAL VASCO	1.677,9	0,0
52	01	1124	Ekonomia eta Gizarte Euskal Kontseilua Consejo Económico y Social Vasco	1.677,9	0,0
53			KOOPERATIBEN GOREN KONTSEILUA CONSEJO SUPERIOR DE COOPERATIVAS	769,2	0,0
53	10		KOOPERATIBEN GOREN KONTSEILUA CONSEJO SUPERIOR DE COOPERATIVAS	769,2	0,0
53	10	3213	Kooperatiben Goren Kontseilua Consejo Superior de Cooperativas	769,2	0,0
54			HERRI KONTUEN EUSKAL EPAITEGIA TRIBUNAL VASCO DE CUENTAS PÚBLICAS	6.353,2	0,1
54	01		HERRI KONTUEN EUSKAL EPAITEGIA TRIBUNAL VASCO DE CUENTAS PÚBLICAS	6.353,2	0,1
54	01	1112	Herri Kontuen Euskal Epaitegia Tribunal Vasco de Cuentas Públicas	6.353,2	0,1
55			DATUAK BABESTEKO EUSKAL BULEGOA AGENCIA VASCA DE PROTECCIÓN DE DATOS	1.666,1	0,0
55	01		DATUAK BABESTEKO EUSKAL BULEGOA AGENCIA VASCA DE PROTECCIÓN DE DATOS	1.666,1	0,0
55	01	1113	Datuak Babesteko Euskal Bulegoa Agencia Vasca de Protección de Datos	1.666,1	0,0
90			ZOR PUBLIKOA DEUDA PÚBLICA	229.096,6	3,0
90	01		EPE LUZEKO ZORPETZEA ENDEUDAMIENTO A LARGO PLAZO	229.096,6	3,0
90	01	0111	Zor Publikoa Deuda Pública	229.096,6	3,0
95			ERAKUNDEEN BALIABIDEAK ETA KONPROMISOAK RECURSOS Y COMPROMISOS INSTITUCIONALES	181.508,5	2,4
95	09		ERAKUNDE KONPROMISOAK COMPROMISOS INSTITUCIONALES	181.508,5	2,4
95	09	5112	Oinarrizko Azpiegiturak-IPLFPM Infraestructuras Básicas-PMAFIP	84.528,0	1,1
95	09	9119	Bestelako Finantza-harr.,Euskal Alor Publikoarekin Otras Relaciones Financieras con Sec. Públ. Vasco	96.980,5	1,3
99			HAINBAT SAIL DIVERSOS DEPARTAMENTOS	98.270,8	1,3
99	09		ZERBITZU OROKORRAK SERVICIOS GENERALES	98.270,8	1,3
99	09	1221	Hainbat Sail Diversos Departamentos	75.458,9	1,0
99	09	1222	Kreditu Orokorra Crédito Global	6.357,9	0,1
99	09	5211	Euskadi Informazioaren Gizartean Plana Plan Euskadi en la Sociedad de la Información	16.454,0	0,2
			GUZTIRA TOTAL	7.623.134,2	100

The background features a stylized map of the Basque Country in a light green color. In the lower-left and lower-right areas, there are several Euro coins, also in a light green color, with the Euro symbol (€) clearly visible on them.

Sailkapen Organiko-Funtzional-Ekonomikoa
Clasificación Orgánica-Funcional-Económica

Administrazio Orokorra
Administración General

SEK.,PROGR. ETA KAPIT.EN ARABERAKO LABP. - GASTUA
RESUMEN POR SECCIÓN; PROGRAMA Y CAPÍTULO - GASTO

ORGANIKOA / ORGANICA

EKONOMIKOA / ECONOMICA

FUNTZIONALA / FUNCIONAL

MILA / MILES

SEKZIOA SECCIÓN	PROGRAMA PROGRAMA		GUZTIRA TOTAL	KAPITULUAK CAPITULOS							
				1 Langile gastuak Gastos de personal	2 Funtzion. gastuak Gastos funciona.	3 Finantza gastuak Gastos financie.	4 Transf. arruntak Transfe. corrientes	6 Inbertsio errealak Inversio. reales	7 Kapital transf. Transfe. capital	8 F-aktiboen gehikuntza Aumento act.finan.	9 F-pasiboen gutxitzea Dism. pas. financier.
00		Legebiltzarra Parlamento									
00	1111	Legebiltzarra Parlamento	25.786				24.140		1.645		
		GUZTIRA TOTAL	25.786				24.140		1.645		

MILA / MILES

SEKZIOA SECCION	PROGRAMA PROGRAMA	GUZTIRA TOTAL	KAPITULUAK CAPITULOS								
			1 Langile gastuak Gastos de personal	2 Funtzion. gastuak Gastos funciona.	3 Finantza gastuak Gastos financie.	4 Transf. arruntak Transfe. corrientes	6 Inbertsio errealak Inversio. reales	7 Kapital transf. Transfe. capital	8 F-aktiboen gehikuntza Aumento act.finan.	9 F-pasiboen gutxitzea Dism. pas. financier.	
01	Lehendakaritza Presidencia										
01	1121 Egitura eta Laguntza Estructura y Apoyo	6.714	3.259	2.978		58	382		37		
01	1122 Erakunde-komunikazioa Comun.Instituc.	2.062	712	1.267		6	77				
01	1311 Kanpo Harremanak Acción Exterior	10.825	3.299	2.690		3.639	800	397			
01	3221 Emak. Auk.Berd. Igualdad Mujer	4.528				4.528					
01	5211 EIGP PESI	28						28			
	GUZTIRA TOTAL	24.157	7.270	6.935		8.231	1.259	425	37		

MILA / MILES

SEKZIOA SECCION	PROGRAMA PROGRAMA		GUZTIRA TOTAL	KAPITULUAK CAPITULOS							
				1 Langile gastuak Gastos de personal	2 Funtzion. gastuak Gastos funciona.	3 Finantza gastuak Gastos financie.	4 Transf. arruntak Transfe. corrientes	6 Inbertsio errealak Inversio. reales	7 Kapital transf. Transfe. capital	8 F-aktiboen gehikuntza Aumento act.finan.	9 F-pasiboen gutxitzea Dism. pas. financier.
02		Lehendakariordetza Vicepresidencia									
02	1123	Lehendakariordetza Vicepresidencia	9.658	6.814	2.775			17		52	
02	1125	EABJ COJUA	730	648	82						
02	5211	EIGP PESI	4.969		4.909			60			
		GUZTIRA TOTAL	15.357	7.462	7.766			77		52	

MILA / MILES

SEKZIOA SECCION	PROGRAMA PROGRAMA	GUZTIRA TOTAL	KAPITULUAK CAPITULOS									
			1 Langile gastuak Gastos de personal	2 Funtzion. gastuak Gastos funciona.	3 Finantza gastuak Gastos financie.	4 Transf. arruntak Transfe. corrientes	6 Inbertsio errealak Inversio. reales	7 Kapital transf. Transfe. capital	8 F-aktiboen gehikuntza Aumento act.finan.	9 F-pasiboen gutxitzea Dism. pas. financier.		
03												
03	1211	7.570	1.963	5.197				237			173	
03	1212	25.461	6.546	12.594				6.321				
03	1213	7.830	3.125	631			3.992	13	70			
03	1214	24.329	631	23.578				120				
03	1215	2.448	430	1.381				637				
03	4432	36.243	198	45					36.000			
03	4712	16.583					16.583					
03	5211	2.872		2.872								
03	5511	9.611					8.503		1.108			
03	6111	9.685	7.324	2.196			166					
03	6112	3.216	1.669	1.511				36				
03	6311	6.203	1.366	2.339	50	100			2.347			
		GUZTIRA TOTAL	152.050	23.251	52.343	50	29.344	7.364	39.525	173		

MILA / MILES

SEKZIOA SECCION	PROGRAMA PROGRAMA		GUZTIRA TOTAL	KAPITULUAK CAPITULOS							
				1 Langile gastuak Gastos de personal	2 Funtzion. gastuak Gastos funciona.	3 Finantza gastuak Gastos financie.	4 Transf. arruntak Transfe. corrientes	6 Inbertsio errealak Inversio. reales	7 Kapital transf. Transfe. capital	8 F-aktiboen gehikuntza Aumento act.finan.	9 F-pasiboen gutxitzea Dism. pas. financier.
04		Justizia, Lan eta Gizarte Segurantzza <i>Justicia, Empleo y Seguridad Social</i>									
04	1411	Justizi Administrazioa <i>Admon. justicia</i>	103.354	65.039	28.585		1.218	7.697	671	144	
04	1412	Justizia <i>Justicia</i>	22.153	4.557	6.420		11.116		60		
04	3111	Egitura eta Laguntza <i>Estructura y Apoyo</i>	7.151	3.626	2.955		135	372		62	
04	3112	Lan eta G.-s. <i>Trab.Seg.Social</i>	22.899	5.832	412		16.656				
04	3121	Gizarteratzea <i>Inserción Social</i>	227.206	675	373		225.369		789		
04	3124	Familia <i>Familia</i>	34.828	449	667		33.713				
04	3211	Enplegua <i>Empleo</i>	33.339	805	71		30.358	793	1.312		
04	3212	Gizarte Ekonomia <i>Economía Social</i>	5.979	611	22		3.435		1.910		
04	3231	Prestakuntza <i>Formación</i>	21.608	650	155		20.803				
04	5211	EIGP <i>PESI</i>	429		429						
		GUZTIRA TOTAL	478.946	82.243	40.089		342.803	8.862	4.743	206	

MILA / MILES

SEKZIOA SECCION	PROGRAMA PROGRAMA	GUZTIRA TOTAL	KAPITULUAK CAPITULOS							
			1 Langile gastuak Gastos de personal	2 Funtzion. gastuak Gastos funciona.	3 Finantza gastuak Gastos financie.	4 Transf. arruntak Transfe. corrientes	6 Inbertsio errealak Inversio. reales	7 Kapital transf. Transfe. capital	8 F-aktiboen gehikuntza Aumento act.finan.	9 F-pasiboen gutxitzea Dism. pas. financier.
05	Herrizaingoa Interior									
05	2211 Egitura eta Laguntza Estructura y apoyo	9.140	3.832	2.827		2.189	231		62	
05	2221 Trafikoa Tráfico	10.970	3.954	4.398		324	2.294			
05	2222 Poliz.Prestak. Form.Poli.Eusk.	12.544				12.544				
05	2223 Ertzaintza Zerbitzuan Ertzaintza en Servicio	477.444	328.505	117.419	113	1.732	25.678		3.996	
05	2231 Larrialdiei aurre egitea Atención de Emergencias	6.817	1.362	2.787		419	2.249			
05	4611 Hauteskundeak Procesos Electorales	7.463	851	1.105		5.410	97			
05	5211 EIGP PESI	2.915		292			2.624			
05	6113 Joko eta Ikuskizunak Juego y Espectáculos	2.657	1.234	1.118			305			
	GUZTIRA TOTAL	529.950	339.738	129.945	113	22.618	33.478		4.058	

SEKZIOA SECCION	PROGRAMA PROGRAMA		GUZTIRA TOTAL	KAPITULUAK CAPITULOS							
				1 Langile gastuak Gastos de personal	2 Funtzion. gastuak Gastos funciona.	3 Finantza gastuak Gastos financie.	4 Transf. arruntak Transfe. corrientes	6 Inbertsio errealak Inversio. reales	7 Kapital transf. Transfe. capital	8 F-aktiboen gehikuntza Aumento act.finan.	9 F-pasiboen gutxitzea Dism. pas. financier.
06		Industria, Merkataritza eta Turismoa <i>Industria, Comercio y Turismo</i>									
06	4431	Kontsumoa <i>Consumo</i>	4.293	598	2.005		1.551	43	96		
06	5211	EIGP <i>PESI</i>	16.022				5.322	2.700	8.000		
06	5413	Teknologia <i>Tecnologia</i>	90.653	438	1.041		4.308		84.866		
06	7211	Egitura eta Laguntza <i>Estructura y Apoyo</i>	16.534	11.071	3.690		40	1.609		124	
06	7212	In.Gar.Ekin.Lg <i>Des.Ind.Ap.Emp.</i>	90.303	1.045	177		28.735		21.986	38.358	
06	7213	Industria Segurtasuna <i>Seguridad Industrial</i>	1.099	656	437			6			
06	7214	Berr.Lehia <i>Innov.Competit.</i>	12.839	532	98		8.830		3.379		
06	7311	En.Mea.Pol.Gar <i>Pol. D. Ener.Mi</i>	10.903	476	490		300		9.637		
06	7511	Turismoa <i>Turismo</i>	20.087	675	8.970		4.765	150	2.922	2.604	
06	7612	Barne Merkataritza <i>Comercio Interior</i>	29.765	538	957		2.482		13.768	12.020	
06	7613	Kanpo Merkat. <i>Com. Exterior</i>	11.470	555	428		7.958			2.529	
		GUZTIRA TOTAL	303.969	16.585	18.295		64.292	4.508	144.654	55.636	

MILA / MILES

SEKZIOA SECCION	PROGRAMA PROGRAMA	GUZTIRA TOTAL	KAPITULUAK CAPITULOS								
			1 Langile gastuak Gastos de personal	2 Funtzion. gastuak Gastos funciona.	3 Finantza gastuak Gastos financie.	4 Transf. arruntak Transfe. corrientes	6 Inbertsio errealak Inversio. reales	7 Kapital transf. Transfe. capital	8 F-aktiboen gehikuntza Aumento act.finan.	9 F-pasiboen gutxitzea Dism. pas. financier.	
07											
07	1312	34.040	337						33.703		
07	3122	5.975	251	1.684			4.040				
07	3123	32.336	1.169	2.875			28.292				
07	4311	2.853	1.886	892				2		72	
07	4312	177.500	6.818	8.854	8.150		17.557	60.072	76.049		
		GUZTIRA TOTAL	252.703	10.460	14.306	8.150	49.889	60.074	109.752	72	

MILA / MILES

SEKZIOA SECCION	PROGRAMA PROGRAMA		GUZTIRA TOTAL	KAPITULUAK CAPITULOS							
				1 Langile gastuak Gastos de personal	2 Funtzion. gastuak Gastos funciona.	3 Finantza gastuak Gastos financie.	4 Transf. arruntak Transfe. corrientes	6 Inbertsio errealak Inversio. reales	7 Kapital transf. Transfe. capital	8 F-aktiboen gehikuntza Aumento act.finan.	9 F-pasiboen gutxitzea Dism. pas. financier.
08		Hezkuntza, Unibertsitate eta Ikerketa <i>Educación, Universidades e Investigación</i>									
08	4211	Egitura eta Laguntza <i>Estructura y Apoyo</i>	39.215	22.252	12.105		10	39		4.808	
08	4221	Haur eta Lehen Hezkuntza <i>Ed. Infantil y P</i>	678.535	345.026	6.967		272.745	42.858	10.939		
08	4222	BH eta LH <i>Ed.Sec.,Com.FP</i>	812.894	442.313	41.208		289.507	33.948	5.918		
08	4223	Unib. Irakask. <i>Enseñanza Universitaria</i>	256.888	316	67		226.951		29.553		
08	4224	A.B.Irak.H.He.I <i>En.R.E. Ed.Adu.</i>	64.308	43.441	3.432		16.165	905	366		
08	4225	Hezkuntza Berr. <i>Innov. Educat.</i>	34.577	25.452	4.731		3.997	396			
08	4231	Hezkuntza Sustapena <i>Promoción Educativa</i>	106.806	13.866	38.391		54.549				
08	4715	Hezk.S.Euskald. <i>Eusk.Sist.Educ.</i>	45.393	29.698	3.791		11.776	128			
08	5211	EIGP <i>PESI</i>	4.965				1.502	3.463			
08	5412	Ikerketa <i>Investigación</i>	19.908	276	355		13.548	180	5.550		
		GUZTIRA TOTAL	2.063.488	922.639	111.047		890.749	81.919	52.326	4.808	

MILA / MILES

SEKZIOA SECCION	PROGRAMA PROGRAMA	GUZTIRA TOTAL	KAPITULUAK CAPITULOS								
			1 Langile gastuak Gastos de personal	2 Funtzion. gastuak Gastos funciona.	3 Finantza gastuak Gastos financie.	4 Transf. arruntak Transfe. corrientes	6 Inbertsio errealak Inversio. reales	7 Kapital transf. Transfe. capital	8 F-aktiboen gehikuntza Aumento act.finan.	9 F-pasiboen gutxitzea Dism. pas. financier.	
09	Osasuna Sanidad										
09	4111 Adm.Orok.:e.l. Ad.Gral.:Est.Ap	21.926	9.646	5.623				6.386		271	
09	4112 O.Finan.Kontr. Fina.Cont.Sani.	1.884.117	11.243	1.802.713			10.500		59.661		
09	4113 Osasun Publikoa Salud Pública	27.094	16.162	9.837			839	256			
09	4114 Plangintza Planificación	5.632	2.490	475			2.625		42		
09	4115 Farmazia L. O. Farmacia y P.o.	564.532	1.371	1.109			562.052				
09	5211 EIGP PESI	5.315		318				1.980	3.016		
	GUZTIRA TOTAL	2.508.615	40.913	1.820.074			576.016	8.623	62.719	271	

MILA / MILES

SEKZIOA SECCION	PROGRAMA PROGRAMA		GUZTIRA TOTAL	KAPITULUAK CAPITULOS							
				1 Langile gastuak Gastos de personal	2 Funtzion. gastuak Gastos funciona.	3 Finantza gastuak Gastos financie.	4 Transf. arruntak Transfe. corrientes	6 Inbertsio errealak Inversio. reales	7 Kapital transf. Transfe. capital	8 F-aktiboen gehikuntza Aumento act.finan.	9 F-pasiboen gutxitzea Dism. pas. financier.
10		Kultura Cultura									
10	3222	Gazteria, G. E. Juventud y A.C.	4.723	859	1.214		1.936	86	628		
10	4511	Egitura eta Laguntza Estructura y Apoyo	5.179	2.309	1.617		945	258		51	
10	4512	Kirolak Deportes	8.229	987	749		5.575	48	870		
10	4513	Kultur Sork. Z. Cr.Difus.Cultu.	21.453	558	1.279		14.521		3.039	2.055	
10	4514	Ond. Hist. Art. Patr.His.Artis.	23.770	1.547	2.278		9.038	576	6.627	3.705	
10	4515	Gizarte Komunikabideak Medios Com. So.	123.136				109.980			13.157	
10	4711	Hizkuntza Politika Política Lingüística	44.983	2.268	2.911		36.961	1.313	1.530		
10	5211	EIGP PESI	189		189						
		GUZTIRA TOTAL	231.662	8.528	10.236		178.955	2.281	12.695	18.967	

MILA / MILES

SEKZIOA SECCION	PROGRAMA PROGRAMA	GUZTIRA TOTAL	KAPITULUAK CAPITULOS								
			1 Langile gastuak Gastos de personal	2 Funtzion. gastuak Gastos funciona.	3 Finantza gastuak Gastos financie.	4 Transf. arruntak Transfe. corrientes	6 Inbertsio errealak Inversio. reales	7 Kapital transf. Transfe. capital	8 F-aktiboen gehikuntza Aumento act.finan.	9 F-pasiboen gutxitzea Dism. pas. financier.	
11											
11	4313	5.832	1.116	2.598		60		1.657	400		
11	4420	5.755	2.388	1.399			1.924		44		
11	4421	38.438	3.659	8.214		16.730	2.021	7.813			
11	5121	58.756	4.086	5.463		84	35.908	13.216			
11	5211	85		85							
		GUZTIRA TOTAL	108.866	11.249	17.759		16.874	39.853	22.687	444	

MILA / MILES

SEKZIOA SECCION	PROGRAMA PROGRAMA		GUZTIRA TOTAL	KAPITULUAK CAPITULOS							
				1 Langile gastuak Gastos de personal	2 Funtzion. gastuak Gastos funciona.	3 Finantza gastuak Gastos financie.	4 Transf. arruntak Transfe. corrientes	6 Inbertsio errealak Inversio. reales	7 Kapital transf. Transfe. capital	8 F-aktiboen gehikuntza Aumento act.finan.	9 F-pasiboen gutxitzea Dism. pas. financier.
12		Garraio eta Herri Lanak <i>Transportes y Obras Públicas</i>									
12	5111	Egitura eta Laguntza <i>Estructura y Apoyo</i>	5.239	2.056	2.328		40	775		40	
12	5131	Trenbideak <i>Ferrocarriles</i>	101.126	48	347	3	32.363	21.062	1.158	46.145	
12	5132	Trenbide S. B. <i>Nueva Red Ferro</i>	1.235		1.235						
12	5133	Bilboko Metroa <i>Metro Bilbao</i>	47.660	296	31	37		5.225	42.071		
12	5141	Bide-azpiegit. <i>Infraes. Viaria</i>	449	140	309						
12	5142	Garraioaren Antolamendua <i>Ordenación del Transporte</i>	9.511	499	1.204		3.997		1.841	1.971	
12	5151	Portuen Adm. <i>Admón. Portuaria</i>	33.236	2.223	5.346	18	867	19.732	2.050	3.000	
12	5211	EIGP <i>PESI</i>	140		140						
12	5512	Meteorologia K. <i>Meteorologia C.</i>	5.103	245	3.008			1.850			
		GUZTIRA TOTAL	203.699	5.506	13.949	58	37.267	48.644	47.120	51.155	

MILA / MILES

SEKZIOA SECCION	PROGRAMA PROGRAMA	GUZTIRA TOTAL	KAPITULUAK CAPITULOS								
			1 Langile gastuak Gastos de personal	2 Funtzion. gastuak Gastos funciona.	3 Finantza gastuak Gastos financie.	4 Transf. arruntak Transfe. corrientes	6 Inbertsio errealak Inversio. reales	7 Kapital transf. Transfe. capital	8 F-aktiboen gehikuntza Aumento act.finan.	9 F-pasiboen gutxitzea Dism. pas. financier.	
13											
13	5411	15.553	367	457		12.184		1.445	1.100		
13	7110	6.519	2.516	3.031		240	671		61		
13	7111	84.842	3.898	2.894		66.241	124	11.685			
13	7112	12.247	1.566	2.000		1.515	120	7.046			
13	7113	32.795	1.973	1.512		8.865		20.444			
		GUZTIRA TOTAL	151.956	10.321	9.894	89.046	915	40.620	1.161		

MILA / MILES

SEKZIOA SECCION	PROGRAMA PROGRAMA		GUZTIRA TOTAL	KAPITULUAK CAPITULOS							
				1 Langile gastuak Gastos de personal	2 Funtzion. gastuak Gastos funciona.	3 Finantza gastuak Gastos financie.	4 Transf. arruntak Transfe. corrientes	6 Inbertsio errealak Inversio. reales	7 Kapital transf. Transfe. capital	8 F-aktiboen gehikuntza Aumento act.finan.	9 F-pasiboen gutxitzea Dism. pas. financier.
20		Inbertsio Ekonomiko Sozialeri buruzko Plan Berezia <i>Plan Especial Inversiones Económicas y Sociales</i>									
20	1221	Hainbat Sail <i>Diversos Departamentos</i>	750					750			
20	1411	Justizi Administrazioa <i>Admon. justicia</i>	1.241					1.241			
20	4112	O.Finan.Kontr. <i>Fina.Cont.Sani.</i>	10.000						10.000		
20	4312	Etxebizitza <i>Vivienda</i>	3.000					3.000			
20	4421	Ingurumenaren Babesa <i>Protec.M.Ambie.</i>	1.213					1.213			
20	4514	Ond. Hist. Art. <i>Patr.His.Artis.</i>	8.000					8.000			
20	5211	EIGP <i>PESI</i>	2.000							2.000	
20	7311	En.Mea.Pol.Gar <i>Pol. D. Ener.Mi</i>	24.000							24.000	
		GUZTIRA TOTAL	50.204					14.204	10.000	26.000	

MILA / MILES

SEKZIOA SECCION	PROGRAMA PROGRAMA		GUZTIRA TOTAL	KAPITULUAK CAPITULOS								
				1 Langile gastuak Gastos de personal	2 Funtzion. gastuak Gastos funciona.	3 Finantza gastuak Gastos financie.	4 Transf. arruntak Transfe. corrientes	6 Inbertsio errealak Inversio. reales	7 Kapital transf. Transfe. capital	8 F-aktiboen gehikuntza Aumento act.finan.	9 F-pasiboen gutxitzea Dism. pas. financier.	
51		Lan Harremanetarako Kontseilua Consejo de Relaciones Laborales										
51	3131	Gizart.Solakid. Des. In. Soc	2.384				2.279			105		
		GUZTIRA TOTAL	2.384				2.279			105		

MILA / MILES

SEKZIOA SECCION	PROGRAMA PROGRAMA		GUZTIRA TOTAL	KAPITULUAK CAPITULOS								
				1 Langile gastuak Gastos de personal	2 Funtzion. gastuak Gastos funciona.	3 Finantza gastuak Gastos financie.	4 Transf. arruntak Transfe. corrientes	6 Inbertsio errealak Inversio. reales	7 Kapital transf. Transfe. capital	8 F-aktiboen gehikuntza Aumento act.finan.	9 F-pasiboen gutxitzea Dism. pas. financier.	
52		Ekonomia eta Gizarte Euskal Kontseilua Consejo Económico y Social Vasco										
52	1124	EGEK CESV	1.678				1.643			35		
		GUZTIRA TOTAL	1.678				1.643			35		

MILA / MILES

SEKZIOA SECCION	PROGRAMA PROGRAMA		GUZTIRA TOTAL	KAPITULUAK CAPITULOS							
				1 Langile gastuak Gastos de personal	2 Funtzion. gastuak Gastos funciona.	3 Finantza gastuak Gastos financie.	4 Transf. arruntak Transfe. corrientes	6 Inbertsio errealak Inversio. reales	7 Kapital transf. Transfe. capital	8 F-aktiboen gehikuntza Aumento act.finan.	9 F-pasiboen gutxitzea Dism. pas. financier.
53		Kooperatiben Goren Kontseilua Consejo Superior de Cooperativas									
53	3213	Kooperatiben K. Con.Supe.Coope.	769				760		10		
		GUZTIRA TOTAL	769				760		10		

MILA / MILES

SEKZIOA SECCION	PROGRAMA PROGRAMA		GUZTIRA TOTAL	KAPITULUAK CAPITULOS							
				1 Langile gastuak Gastos de personal	2 Funtzion. gastuak Gastos funciona.	3 Finantza gastuak Gastos financie.	4 Transf. arruntak Transfe. corrientes	6 Inbertsio errealak Inversio. reales	7 Kapital transf. Transfe. capital	8 F-aktiboen gehikuntza Aumento act.finan.	9 F-pasiboen gutxitzea Dism. pas. financier.
54		Herri Kontuen Euskal Epaitegia Tribunal Vasco de Cuentas Públicas									
54	1112	H K E E TVCP	6.353				6.162		191		
		GUZTIRA TOTAL	6.353				6.162		191		

MILA / MILES

SEKZIOA SECCION	PROGRAMA PROGRAMA		GUZTIRA TOTAL	KAPITULUAK CAPITULOS								
				1 Langile gastuak Gastos de personal	2 Funtzion. gastuak Gastos funciona.	3 Finantza gastuak Gastos financie.	4 Transf. arruntak Transfe. corrientes	6 Inbertsio errealak Inversio. reales	7 Kapital transf. Transfe. capital	8 F-aktiboen gehikuntza Aumento act.finan.	9 F-pasiboen gutxitzea Dism. pas. financier.	
55		Datuak Babesteko Euskal Bulegoa Agencia Vasca de Protección de Datos										
55	1113	Datu Bab.E.Bule A.V.Prot Datos	1.666				1.407			259		
		GUZTIRA TOTAL	1.666				1.407			259		

MILA / MILES


SEKZIOA SECCION	PROGRAMA PROGRAMA		GUZTIRA TOTAL	KAPITULUAK CAPITULOS								
				1 Langile gastuak Gastos de personal	2 Funtzion. gastuak Gastos funciona.	3 Finantza gastuak Gastos financie.	4 Transf. arruntak Transfe. corrientes	6 Inbertsio errealak Inversio. reales	7 Kapital transf. Transfe. capital	8 F-aktiboen gehikuntza Aumento act.finan.	9 F-pasiboen gutxitzea Dism. pas. financier.	
90		Zor Publikoa Deuda Pública										
90	0111	Zor Publikoa Deuda Pública	229.097		122	72.043						156.932
		GUZTIRA TOTAL	229.097		122	72.043						156.932

MILA / MILES

SEKZIOA SECCION	PROGRAMA PROGRAMA		GUZTIRA TOTAL	KAPITULUAK CAPITULOS							
				1 Langile gastuak Gastos de personal	2 Funtzion. gastuak Gastos funciona.	3 Finantza gastuak Gastos financie.	4 Transf. arruntak Transfe. corrientes	6 Inbertsio errealak Inversio. reales	7 Kapital transf. Transfe. capital	8 F-aktiboen gehikuntza Aumento act.finan.	9 F-pasiboen gutxitzea Dism. pas. financier.
95		Erakundeen Baliabideak eta Konpromisoak <i>Recursos y Compromisos Institucionales</i>									
95	5112	IPLFPM <i>PMAFIP</i>	84.528					2.498	82.030		
95	9119	Euskal A. P. <i>S.P. Vasco</i>	96.980				96.980				
		GUZTIRA TOTAL	181.508				96.980	2.498	82.030		

MILA / MILES

SEKZIOA SECCION	PROGRAMA PROGRAMA		GUZTIRA TOTAL	KAPITULUAK CAPITULOS							
				1 Langile gastuak Gastos de personal	2 Funtzion. gastuak Gastos funciona.	3 Finantza gastuak Gastos financie.	4 Transf. arruntak Transfe. corrientes	6 Inbertsio errealak Inversio. reales	7 Kapital transf. Transfe. capital	8 F-aktiboen gehikuntza Aumento act.finan.	9 F-pasiboen gutxitzea Dism. pas. financier.
99		Hainbat Sail Diversos Departamentos									
99	1221	Hainbat Sail Diversos Departamentos	75.459	62.205	9.210	18	455	3.571			
99	1222	Kreditu Orokorra Crédito Global	6.358					6.358			
99	5211	EIGP PESI	16.454		510			15.944			
		GUZTIRA TOTAL	98.271	62.205	9.720	18	455	25.873			

The background features a stylized map of the Basque Country in shades of green and yellow. In the lower-left and lower-right areas, there are several Euro coins, also rendered in a light green and yellow color scheme, with the Euro symbol (€) clearly visible on them.

Sailkapen Funtzional-Ekonomikoa
Clasificación Funcional-Económica

Administrazio Orokorra
Administración General

F-TALDE ETA KAPIT.EN ARABERAKO LABURP. - GASTUA
RESUMEN POR GRUPO FUNCIONAL Y CAPÍTULO - GASTO

ORGANIKOA / ORGANICA

EKONOMIKOA / ECONOMICA

FUNTZIONALA / FUNCIONAL

MILA / MILES

FUNTZIO TALDEA GRUPO FUNCIONAL		GUZTIRA TOTAL	KAPITULUAK CAPITULOS							9 F-pasiboen gutxitzea Dism. pas. financier.	
			1 Langile gastuak Gastos de personal	2 Funtzion. gastuak Gastos funciona.	3 Finantza gastuak Gastos financie.	4 Transf. arruntak Transfe. corrientes	6 Inbertsio errealak Inversio. reales	7 Kapital transf. Transfe. capital	8 F-aktiboen gehikuntza Aumento act.finan.		
0	Zor Publikoa Deuda Pública	229.097		122	72.043						156.932
1	Zerbitzu Orokorrak Ser.Car.Gral.	376.464	159.564	97.388	18	53.836	28.220	37.032	406		
2	Herri Babesa Protec. Civil	516.915	337.653	127.431	113	17.208	30.452		4.058		
3	Segurt., Babes. Seguridad, Pro.	403.725	14.926	10.427		372.304	1.251	4.755	62		
4	Gizart. Ekoizp. Prod. Social	5.085.837	988.460	1.964.395	8.150	1.686.626	163.485	250.160	24.562		
5	Ekon.O.P.Ekoizp PEconómico	538.952	10.672	30.869	58	82.718	114.001	246.379	54.255		
6	Ekon.-arauk. O. Reg.Ec.General	21.760	11.593	7.163	50	266	341	2.347			
7	Ekoizp.-s.Ar.E. Reg.Econ.S.Prod	353.403	25.502	24.685		129.973	2.680	90.867	79.696		
9	F.-harr.,Adm.P. Rel.Fi.Adm.Púb.	96.980				96.980					
	GUZTIRA TOTAL	7.623.134	1.548.370	2.262.480	80.432	2.439.911	340.430	631.540	163.039		156.932

Administrazio Orokorra
Administración General

FUNTZIO/KAPITULUEN ARABERAKO LABURP. - GASTUA
RESUMEN POR FUNCIÓN; CAPÍTULO - GASTO

ORGANIKOA / ORGANICA		EKONOMIKOA / ECONOMICA		FUNTZIONALA / FUNCIONAL	
FUNTZIOA FUNCIÓN	KAPITULUA CAPÍTULO			2006	% GUZTIRA % TOTAL
0		ZOR PUBLIKOA DEUDA PÚBLICA		229.096,6	3,0
01		Zor Publikoa Deuda Pública		229.096,6	3,0
01	2	Funtzionamendu-gastuak Gastos de funcionamiento		121,5	0,0
01	3	Finantza-gastuak Gastos financieros		72.043,0	0,9
01	9	Finantza-pasiboen gutxitzea Disminución de pasivos financieros		156.932,2	2,1
1		ZERBITZU OROKORRAK SERVICIOS DE CARÁCTER GENERAL		376.464,1	4,9
11		Jaurilaritzaren eta E.A.E.aren Goi Mailako Zuztza. Alta Dirección de la Com. Autónoma y del Gobierno		54.646,6	0,7
11	1	Langile-gastuak Gastos de personal		11.432,9	0,1
11	2	Funtzionamendu-gastuak Gastos de funcionamiento		7.102,6	0,1
11	4	Gastu arruntetarako transf. eta dirulaguntzak Transferencias y subvenciones gastos corrientes		33.416,5	0,4
11	6	Inbertsio errealak Inversiones reales		475,9	0,0
11	7	Kapital eragiketeko transf. eta dirulaguntzak Transferencias y subvenciones operaciones capital		2.130,3	0,0
11	8	Finantza-aktibo gehikuntza Aumento de activos financieros		88,5	0,0
12		Administrazio Orokorra Administración General		150.204,4	2,0
12	1	Langile-gastuak Gastos de personal		74.899,4	1,0
12	2	Funtzionamendu-gastuak Gastos de funcionamiento		52.590,7	0,7
12	3	Finantza-gastuak Gastos financieros		18,0	0,0
12	4	Gastu arruntetarako transf. eta dirulaguntzak Transferencias y subvenciones gastos corrientes		4.447,3	0,1
12	6	Inbertsio errealak Inversiones reales		18.006,0	0,2
12	7	Kapital eragiketeko transf. eta dirulaguntzak Transferencias y subvenciones operaciones capital		70,0	0,0
12	8	Finantza-aktibo gehikuntza Aumento de activos financieros		173,0	0,0
13		Kanpo Harremanak Relaciones Exteriores		44.864,9	0,6
13	1	Langile-gastuak Gastos de personal		3.635,9	0,0
13	2	Funtzionamendu-gastuak Gastos de funcionamiento		2.690,0	0,0
13	4	Gastu arruntetarako transf. eta dirulaguntzak Transferencias y subvenciones gastos corrientes		3.639,0	0,0
13	6	Inbertsio errealak Inversiones reales		800,0	0,0
13	7	Kapital eragiketeko transf. eta dirulaguntzak Transferencias y subvenciones operaciones capital		34.100,0	0,4
14		Justizia Justicia		126.748,2	1,7
14	1	Langile-gastuak Gastos de personal		69.595,8	0,9
14	2	Funtzionamendu-gastuak Gastos de funcionamiento		35.004,9	0,5

MILA / MILES

FUNTZIOA FUNCION	KAPITULUA CAPITULO		2006	% GUZTIRA % TOTAL
14	4	Gastu arruntetarako transf. eta dirulaguntzak <i>Transferencias y subvenciones gastos corrientes</i>	12.333,6	0,2
14	6	Inbertsio errealak <i>Inversiones reales</i>	8.938,3	0,1
14	7	Kapital eragiketako transf. eta dirulaguntzak <i>Transferencias y subvenciones operaciones capital</i>	731,3	0,0
14	8	Finantza-aktiboen gehikuntza <i>Aumento de activos financieros</i>	144,2	0,0
2		HERRI BABESA ETA HERRITARREN SEGURTASUNA PROTECCIÓN CIVIL Y SEGURIDAD CIUDADANA	516.914,6	6,8
22		Herri Segurtasuna eta Babesa <i>Seguridad y Protección Civil</i>	516.914,6	6,8
22	1	Langile-gastuak <i>Gastos de personal</i>	337.652,9	4,4
22	2	Funtzionamendu-gastuak <i>Gastos de funcionamiento</i>	127.430,9	1,7
22	3	Finantza-gastuak <i>Gastos financieros</i>	113,0	0,0
22	4	Gastu arruntetarako transf. eta dirulaguntzak <i>Transferencias y subvenciones gastos corrientes</i>	17.207,6	0,2
22	6	Inbertsio errealak <i>Inversiones reales</i>	30.452,2	0,4
22	8	Finantza-aktiboen gehikuntza <i>Aumento de activos financieros</i>	4.058,1	0,1
3		GIZARTE SEGURTASUNA, BABESA ETA SUSTAPENA SEGURIDAD, PROTECCIÓN Y PROMOCIÓN SOCIAL	403.725,0	5,3
31		Gizarte Segurtasuna eta Babesa <i>Seguridad y Protección Social</i>	332.778,8	4,4
31	1	Langile-gastuak <i>Gastos de personal</i>	12.001,0	0,2
31	2	Funtzionamendu-gastuak <i>Gastos de funcionamiento</i>	8.965,4	0,1
31	4	Gastu arruntetarako transf. eta dirulaguntzak <i>Transferencias y subvenciones gastos corrientes</i>	310.484,4	4,1
31	6	Inbertsio errealak <i>Inversiones reales</i>	371,9	0,0
31	7	Kapital eragiketako transf. eta dirulaguntzak <i>Transferencias y subvenciones operaciones capital</i>	894,4	0,0
31	8	Finantza-aktiboen gehikuntza <i>Aumento de activos financieros</i>	61,8	0,0
32		Gizarte Sustapena <i>Promoción Social</i>	70.946,2	0,9
32	1	Langile-gastuak <i>Gastos de personal</i>	2.925,2	0,0
32	2	Funtzionamendu-gastuak <i>Gastos de funcionamiento</i>	1.462,0	0,0
32	4	Gastu arruntetarako transf. eta dirulaguntzak <i>Transferencias y subvenciones gastos corrientes</i>	61.820,0	0,8
32	6	Inbertsio errealak <i>Inversiones reales</i>	878,9	0,0
32	7	Kapital eragiketako transf. eta dirulaguntzak <i>Transferencias y subvenciones operaciones capital</i>	3.860,3	0,1
4		IZAERA SOZIALEKO ONDASUN PUBLIKOEN EKOIZPENA PRODUCCION DE BIENES PUBLICOS DE CARACTER SOCIAL	5.085.837,3	66,7
41		Osasuna <i>Sanidad</i>	2.513.300,4	33,0
41	1	Langile-gastuak <i>Gastos de personal</i>	40.912,6	0,5
41	2	Funtzionamendu-gastuak <i>Gastos de funcionamiento</i>	1.819.756,4	23,9
41	4	Gastu arruntetarako transf. eta dirulaguntzak <i>Transferencias y subvenciones gastos corrientes</i>	576.015,9	7,6
41	6	Inbertsio errealak <i>Inversiones reales</i>	6.642,4	0,1

MILA / MILES

FUNTZIOA FUNCION	KAPITULUA CAPITULO		2006	% GUZTIRA % TOTAL
41	7	Kapital eragiketetako transf. eta dirulaguntzak <i>Transferencias y subvenciones operaciones capital</i>	69.702,6	0,9
41	8	Finantza-aktiboen gehikuntza <i>Aumento de activos financieros</i>	270,5	0,0
42		Hezkuntza <i>Educación</i>	1.993.222,2	26,1
42	1	Langile-gastuak <i>Gastos de personal</i>	892.665,7	11,7
42	2	Funtzionamendu-gastuak <i>Gastos de funcionamiento</i>	106.901,0	1,4
42	4	Gastu arruntetarako transf. eta dirulaguntzak <i>Transferencias y subvenciones gastos corrientes</i>	863.924,0	11,3
42	6	Inbertsio errealak <i>Inversiones reales</i>	78.147,2	1,0
42	7	Kapital eragiketetako transf. eta dirulaguntzak <i>Transferencias y subvenciones operaciones capital</i>	46.776,3	0,6
42	8	Finantza-aktiboen gehikuntza <i>Aumento de activos financieros</i>	4.808,0	0,1
43		Etxebizitza eta Hirigintza <i>Vivienda y Urbanismo</i>	189.184,2	2,5
43	1	Langile-gastuak <i>Gastos de personal</i>	9.820,3	0,1
43	2	Funtzionamendu-gastuak <i>Gastos de funcionamiento</i>	12.345,0	0,2
43	3	Finantza-gastuak <i>Gastos financieros</i>	8.149,6	0,1
43	4	Gastu arruntetarako transf. eta dirulaguntzak <i>Transferencias y subvenciones gastos corrientes</i>	17.616,6	0,2
43	6	Inbertsio errealak <i>Inversiones reales</i>	63.074,4	0,8
43	7	Kapital eragiketetako transf. eta dirulaguntzak <i>Transferencias y subvenciones operaciones capital</i>	77.706,2	1,0
43	8	Finantza-aktiboen gehikuntza <i>Aumento de activos financieros</i>	472,1	0,0
44		Gizarte Ongizatea <i>Bienestar Comunitario</i>	85.941,9	1,1
44	1	Langile-gastuak <i>Gastos de personal</i>	6.844,2	0,1
44	2	Funtzionamendu-gastuak <i>Gastos de funcionamiento</i>	11.662,6	0,2
44	4	Gastu arruntetarako transf. eta dirulaguntzak <i>Transferencias y subvenciones gastos corrientes</i>	18.281,1	0,2
44	6	Inbertsio errealak <i>Inversiones reales</i>	5.201,0	0,1
44	7	Kapital eragiketetako transf. eta dirulaguntzak <i>Transferencias y subvenciones operaciones capital</i>	43.908,8	0,6
44	8	Finantza-aktiboen gehikuntza <i>Aumento de activos financieros</i>	44,2	0,0
45		Kultura <i>Cultura</i>	189.767,0	2,5
45	1	Langile-gastuak <i>Gastos de personal</i>	5.400,4	0,1
45	2	Funtzionamendu-gastuak <i>Gastos de funcionamiento</i>	5.922,9	0,1
45	4	Gastu arruntetarako transf. eta dirulaguntzak <i>Transferencias y subvenciones gastos corrientes</i>	140.058,1	1,8
45	6	Inbertsio errealak <i>Inversiones reales</i>	8.882,0	0,1
45	7	Kapital eragiketetako transf. eta dirulaguntzak <i>Transferencias y subvenciones operaciones capital</i>	10.536,3	0,1
45	8	Finantza-aktiboen gehikuntza <i>Aumento de activos financieros</i>	18.967,3	0,2
46		Komunitate eta Gizarte Zerbitzuak <i>Otros Servicios Comunitarios y Sociales</i>	7.463,1	0,1

MILA / MILES

FUNTZIOA FUNCION	KAPITULUA CAPITULO		2006	% GUZTIRA % TOTAL
46	1	Langile-gastuak <i>Gastos de personal</i>	850,8	0,0
46	2	Funtzionamendu-gastuak <i>Gastos de funcionamiento</i>	1.105,3	0,0
46	4	Gastu arruntetarako transf. eta dirulaguntzak <i>Transferencias y subvenciones gastos corrientes</i>	5.410,0	0,1
46	6	Inbertsio errealak <i>Inversiones reales</i>	97,0	0,0
47		Euskararen Sustapena <i>Promoción del Euskera</i>	106.958,5	1,4
47	1	Langile-gastuak <i>Gastos de personal</i>	31.966,0	0,4
47	2	Funtzionamendu-gastuak <i>Gastos de funcionamiento</i>	6.701,5	0,1
47	4	Gastu arruntetarako transf. eta dirulaguntzak <i>Transferencias y subvenciones gastos corrientes</i>	65.319,9	0,9
47	6	Inbertsio errealak <i>Inversiones reales</i>	1.441,1	0,0
47	7	Kapital eragiketetako transf. eta dirulaguntzak <i>Transferencias y subvenciones operaciones capital</i>	1.530,0	0,0
5		EKONOMIAZKO ONDASUN PUBLIKOEN EKOIZPENA PRODUCCIÓN BIENES PÚBLICOS DE CARÁCTER ECONÓMICO	538.952,3	7,1
51		Oinarrizko Azpiegiturak eta Garraioa <i>Infraestructuras Básicas y Transportes</i>	341.740,6	4,5
51	1	Langile-gastuak <i>Gastos de personal</i>	9.347,1	0,1
51	2	Funtzionamendu-gastuak <i>Gastos de funcionamiento</i>	16.264,5	0,2
51	3	Finantza-gastuak <i>Gastos financieros</i>	58,2	0,0
51	4	Gastu arruntetarako transf. eta dirulaguntzak <i>Transferencias y subvenciones gastos corrientes</i>	37.350,4	0,5
51	6	Inbertsio errealak <i>Inversiones reales</i>	85.199,2	1,1
51	7	Kapital eragiketetako transf. eta dirulaguntzak <i>Transferencias y subvenciones operaciones capital</i>	142.365,9	1,9
51	8	Finantza-aktibo gehikuntza <i>Aumento de activos financieros</i>	51.155,2	0,7
52		Komunikazioak <i>Comunicaciones</i>	56.383,4	0,7
52	2	Funtzionamendu-gastuak <i>Gastos de funcionamiento</i>	9.743,7	0,1
52	4	Gastu arruntetarako transf. eta dirulaguntzak <i>Transferencias y subvenciones gastos corrientes</i>	6.824,2	0,1
52	6	Inbertsio errealak <i>Inversiones reales</i>	26.771,3	0,4
52	7	Kapital eragiketetako transf. eta dirulaguntzak <i>Transferencias y subvenciones operaciones capital</i>	11.044,3	0,1
52	8	Finantza-aktibo gehikuntza <i>Aumento de activos financieros</i>	2.000,0	0,0
54		Ikerketa Zientifikoa, Teknikoa eta Aplikatua <i>Investigación Científica, Técnica y Aplicada</i>	126.114,4	1,7
54	1	Langile-gastuak <i>Gastos de personal</i>	1.080,1	0,0
54	2	Funtzionamendu-gastuak <i>Gastos de funcionamiento</i>	1.853,2	0,0
54	4	Gastu arruntetarako transf. eta dirulaguntzak <i>Transferencias y subvenciones gastos corrientes</i>	30.040,1	0,4
54	6	Inbertsio errealak <i>Inversiones reales</i>	180,0	0,0
54	7	Kapital eragiketetako transf. eta dirulaguntzak <i>Transferencias y subvenciones operaciones capital</i>	91.861,1	1,2
54	8	Finantza-aktibo gehikuntza <i>Aumento de activos financieros</i>	1.100,0	0,0

MILA / MILES

FUNTZIOA FUNCION	KAPITULUA CAPITULO		2006	% GUZTIRA % TOTAL
55		Oinarrizko Informazioa eta Estatistikoa <i>Información Básica y Estadística</i>	14.713,8	0,2
55	1	Langile-gastuak <i>Gastos de personal</i>	245,1	0,0
55	2	Funtzionamendu-gastuak <i>Gastos de funcionamiento</i>	3.007,7	0,0
55	4	Gastu arruntetarako transf. eta dirulaguntzak <i>Transferencias y subvenciones gastos corrientes</i>	8.503,3	0,1
55	6	Inbertsio errealak <i>Inversiones reales</i>	1.850,0	0,0
55	7	Kapital eragiketeko transf. eta dirulaguntzak <i>Transferencias y subvenciones operaciones capital</i>	1.107,7	0,0
6		EKONOMIA-ARAUKETA OROKORRA REGULACIÓN ECONÓMICA DE CARÁCTER GENERAL	21.760,4	0,3
61		Ekonomia-arauketa <i>Regulación Económica</i>	15.557,8	0,2
61	1	Langile-gastuak <i>Gastos de personal</i>	10.227,0	0,1
61	2	Funtzionamendu-gastuak <i>Gastos de funcionamiento</i>	4.824,2	0,1
61	4	Gastu arruntetarako transf. eta dirulaguntzak <i>Transferencias y subvenciones gastos corrientes</i>	165,5	0,0
61	6	Inbertsio errealak <i>Inversiones reales</i>	341,0	0,0
63		Finantza-arauketa <i>Regulación Financiera</i>	6.202,6	0,1
63	1	Langile-gastuak <i>Gastos de personal</i>	1.366,0	0,0
63	2	Funtzionamendu-gastuak <i>Gastos de funcionamiento</i>	2.339,2	0,0
63	3	Finantza-gastuak <i>Gastos financieros</i>	50,0	0,0
63	4	Gastu arruntetarako transf. eta dirulaguntzak <i>Transferencias y subvenciones gastos corrientes</i>	100,0	0,0
63	7	Kapital eragiketeko transf. eta dirulaguntzak <i>Transferencias y subvenciones operaciones capital</i>	2.347,5	0,0
7		EKOIZPEN-SEKTOREEN ARAUTZE EKONOMIKOA REGULACIÓN ECONÓMICA DE SECTORES PRODUCTIVOS	353.403,4	4,6
71		Nekazaritza, Abeltzaintza eta Arrantza <i>Agricultura, Ganadería y Pesca</i>	136.402,7	1,8
71	1	Langile-gastuak <i>Gastos de personal</i>	9.953,6	0,1
71	2	Funtzionamendu-gastuak <i>Gastos de funcionamiento</i>	9.437,1	0,1
71	4	Gastu arruntetarako transf. eta dirulaguntzak <i>Transferencias y subvenciones gastos corrientes</i>	76.861,8	1,0
71	6	Inbertsio errealak <i>Inversiones reales</i>	914,7	0,0
71	7	Kapital eragiketeko transf. eta dirulaguntzak <i>Transferencias y subvenciones operaciones capital</i>	39.174,9	0,5
71	8	Finantza-aktibo gehikuntza <i>Aumento de activos financieros</i>	60,6	0,0
72		Industria <i>Industria</i>	120.775,6	1,6
72	1	Langile-gastuak <i>Gastos de personal</i>	13.304,9	0,2
72	2	Funtzionamendu-gastuak <i>Gastos de funcionamiento</i>	4.402,5	0,1
72	4	Gastu arruntetarako transf. eta dirulaguntzak <i>Transferencias y subvenciones gastos corrientes</i>	37.605,4	0,5
72	6	Inbertsio errealak <i>Inversiones reales</i>	1.615,2	0,0
72	7	Kapital eragiketeko transf. eta dirulaguntzak <i>Transferencias y subvenciones operaciones capital</i>	25.365,5	0,3

MILA / MILES

FUNTZIOA FUNCION	KAPITULUA CAPITULO		2006	% GUZTIRA % TOTAL
72	8	Finantza-aktiboen gehikuntza <i>Aumento de activos financieros</i>	38.482,1	0,5
73		Energia <i>Energía</i>	34.903,0	0,5
73	1	Langile-gastuak <i>Gastos de personal</i>	476,0	0,0
73	2	Funtzionamendu-gastuak <i>Gastos de funcionamiento</i>	490,0	0,0
73	4	Gastu arruntetarako transf. eta dirulaguntzak <i>Transferencias y subvenciones gastos corrientes</i>	300,0	0,0
73	7	Kapital eragiketako transf. eta dirulaguntzak <i>Transferencias y subvenciones operaciones capital</i>	9.636,9	0,1
73	8	Finantza-aktiboen gehikuntza <i>Aumento de activos financieros</i>	24.000,0	0,3
75		Turismoa <i>Turismo</i>	20.087,1	0,3
75	1	Langile-gastuak <i>Gastos de personal</i>	675,2	0,0
75	2	Funtzionamendu-gastuak <i>Gastos de funcionamiento</i>	8.969,9	0,1
75	4	Gastu arruntetarako transf. eta dirulaguntzak <i>Transferencias y subvenciones gastos corrientes</i>	4.765,4	0,1
75	6	Inbertsio errealak <i>Inversiones reales</i>	150,0	0,0
75	7	Kapital eragiketako transf. eta dirulaguntzak <i>Transferencias y subvenciones operaciones capital</i>	2.922,4	0,0
75	8	Finantza-aktiboen gehikuntza <i>Aumento de activos financieros</i>	2.604,3	0,0
76		Merkataritza <i>Comercio</i>	41.235,0	0,5
76	1	Langile-gastuak <i>Gastos de personal</i>	1.092,5	0,0
76	2	Funtzionamendu-gastuak <i>Gastos de funcionamiento</i>	1.385,5	0,0
76	4	Gastu arruntetarako transf. eta dirulaguntzak <i>Transferencias y subvenciones gastos corrientes</i>	10.440,1	0,1
76	7	Kapital eragiketako transf. eta dirulaguntzak <i>Transferencias y subvenciones operaciones capital</i>	13.767,5	0,2
76	8	Finantza-aktiboen gehikuntza <i>Aumento de activos financieros</i>	14.549,3	0,2
9		BESTE ADM. PUBLIKO BATZUEKIKO FINANTZA-HARREMANAK RELACIONES FINANCIERAS CON OTRAS ADMONES. PÚBLICAS	96.980,5	1,3
91		Euskal Alor Publikoarekiko finantza-harremanak <i>Relaciones Financieras con el Sector Público Vasco</i>	96.980,5	1,3
91	4	Gastu arruntetarako transf. eta dirulaguntzak <i>Transferencias y subvenciones gastos corrientes</i>	96.980,5	1,3
		GUZTIRA TOTAL	7.623.134,2	100

Administrazio Orokorra
Administración General

PROGRAMA/KAPIT.EN ARABERAKO LABURP. - GASTUA
RESUMEN POR PROGRAMA; CAPÍTULO - GASTO

ORGANIKOA / ORGANICA

EKONOMIKOA / ECONOMICA

FUNTZIONALA / FUNCIONAL

MILA / MILES

PROGRAMA PROGRAMA	KAPITULUA CAPÍTULO		2006	% GUZTIRA % TOTAL
0		ZOR PUBLIKOA DEUDA PÚBLICA	229.096,6	3,0
01		Zor Publikoa Deuda Pública	229.096,6	3,0
011		EA Eren eta bere EE.AA.en Zor Publikoa Deuda Pública de la CAE y de sus OO.AA.	229.096,6	3,0
0111		Zor Publikoa Deuda Pública	229.096,6	3,0
0111	2	Funtzionamendu-gastuak Gastos de funcionamiento	121,5	0,0
0111	3	Finantza-gastuak Gastos financieros	72.043,0	0,9
0111	9	Finantza-pasiboen gutxitzea Disminución de pasivos financieros	156.932,2	2,1
1		ZERBITZU OROKORRAK SERVICIOS DE CARÁCTER GENERAL	376.464,1	4,9
11		Jauriaritzaren eta E.A.E.aren Goi Mailako Zuztza. Alta Dirección de la Com. Autónoma y del Gobierno	54.646,6	0,7
111		Erakunde-organoak Organos Institucionales	33.805,1	0,4
1111		Legebiltzara Parlamento	25.785,8	0,3
1111	4	Gastu arruntetarako transf. eta dirulaguntzak Transferencias y subvenciones gastos corrientes	24.140,4	0,3
1111	7	Kapital eragiketetako transf. eta dirulaguntzak Transferencias y subvenciones operaciones capital	1.645,4	0,0
1112		Herri Kontuen Euskal Epaitegia Tribunal Vasco de Cuentas Públicas	6.353,2	0,1
1112	4	Gastu arruntetarako transf. eta dirulaguntzak Transferencias y subvenciones gastos corrientes	6.161,7	0,1
1112	7	Kapital eragiketetako transf. eta dirulaguntzak Transferencias y subvenciones operaciones capital	191,5	0,0
1113		Datuak Babesteko Euskal Bulegoa Agencia Vasca de Protección de Datos	1.666,1	0,0
1113	4	Gastu arruntetarako transf. eta dirulaguntzak Transferencias y subvenciones gastos corrientes	1.407,3	0,0
1113	7	Kapital eragiketetako transf. eta dirulaguntzak Transferencias y subvenciones operaciones capital	258,9	0,0
112		Goi Mailako Zuzendaritza Alta Dirección del Gobierno	20.841,5	0,3
1121		Egitura eta Laguntza Estructura y Apoyo	6.714,1	0,1
1121	1	Langile-gastuak Gastos de personal	3.258,8	0,0
1121	2	Funtzionamendu-gastuak Gastos de funcionamiento	2.978,5	0,0
1121	4	Gastu arruntetarako transf. eta dirulaguntzak Transferencias y subvenciones gastos corrientes	57,8	0,0
1121	6	Inbertsio errealak Inversiones reales	382,0	0,0
1121	8	Finantza-aktiboen gehikuntza Aumento de activos financieros	37,0	0,0
1122		Erakunde-komunikazioa Comunicación Institucional	2.061,6	0,0
1122	1	Langile-gastuak Gastos de personal	711,6	0,0
1122	2	Funtzionamendu-gastuak Gastos de funcionamiento	1.267,0	0,0
1122	4	Gastu arruntetarako transf. eta dirulaguntzak Transferencias y subvenciones gastos corrientes	6,0	0,0

MILA / MILES

PROGRAMA PROGRAMA	KAPITULUA CAPITULO		2006	% GUZTIRA % TOTAL
1122	6	Inbertsio errealak <i>Inversiones reales</i>	77,0	0,0
1123		Lehendakariordetza <i>Vicepresidencia</i>	9.657,5	0,1
1123	1	Langile-gastuak <i>Gastos de personal</i>	6.814,1	0,1
1123	2	Funtzionamendu-gastuak <i>Gastos de funcionamiento</i>	2.775,0	0,0
1123	6	Inbertsio errealak <i>Inversiones reales</i>	16,9	0,0
1123	8	Finantza-aktiboen gehikuntza <i>Aumento de activos financieros</i>	51,5	0,0
1124		Ekonomia eta Gizarte Euskal Kontseilua <i>Consejo Económico y Social Vasco</i>	1.677,9	0,0
1124	4	Gastu arruntetarako transf. eta dirulaguntzak <i>Transferencias y subvenciones gastos corrientes</i>	1.643,3	0,0
1124	7	Kapital eragiketetako transf. eta dirulaguntzak <i>Transferencias y subvenciones operaciones capital</i>	34,6	0,0
1125		Euskadiko Aholku Batzorde Juridikoa <i>Comisión Jurídica Asesora de Euskadi</i>	730,5	0,0
1125	1	Langile-gastuak <i>Gastos de personal</i>	648,4	0,0
1125	2	Funtzionamendu-gastuak <i>Gastos de funcionamiento</i>	82,1	0,0
12		Administrazio Orokorra <i>Administración General</i>	150.204,4	2,0
121		Administrazio Orokorra <i>Administración General</i>	67.637,6	0,9
1211		Egitura eta Laguntza <i>Estructura y Apoyo</i>	7.569,7	0,1
1211	1	Langile-gastuak <i>Gastos de personal</i>	1.962,9	0,0
1211	2	Funtzionamendu-gastuak <i>Gastos de funcionamiento</i>	5.196,8	0,1
1211	6	Inbertsio errealak <i>Inversiones reales</i>	237,0	0,0
1211	8	Finantza-aktiboen gehikuntza <i>Aumento de activos financieros</i>	173,0	0,0
1212		Ondarea eta Zerbitzu Orokorrak <i>Patrimonio y Servicios Generales</i>	25.461,4	0,3
1212	1	Langile-gastuak <i>Gastos de personal</i>	6.546,2	0,1
1212	2	Funtzionamendu-gastuak <i>Gastos de funcionamiento</i>	12.594,2	0,2
1212	6	Inbertsio errealak <i>Inversiones reales</i>	6.321,0	0,1
1213		F. Publikoa, Langileen Hautaketa eta Prestakuntza <i>Función Pública, Selección y Formación Personal</i>	7.830,1	0,1
1213	1	Langile-gastuak <i>Gastos de personal</i>	3.124,7	0,0
1213	2	Funtzionamendu-gastuak <i>Gastos de funcionamiento</i>	630,6	0,0
1213	4	Gastu arruntetarako transf. eta dirulaguntzak <i>Transferencias y subvenciones gastos corrientes</i>	3.992,3	0,1
1213	6	Inbertsio errealak <i>Inversiones reales</i>	12,5	0,0
1213	7	Kapital eragiketetako transf. eta dirulaguntzak <i>Transferencias y subvenciones operaciones capital</i>	70,0	0,0
1214		Informatika eta Telekomunikazioak <i>Informática y Telecomunicaciones</i>	24.328,5	0,3
1214	1	Langile-gastuak <i>Gastos de personal</i>	630,5	0,0
1214	2	Funtzionamendu-gastuak <i>Gastos de funcionamiento</i>	23.578,0	0,3

MILA / MILES

PROGRAMA PROGRAMA	KAPITULUA CAPITULO		2006	% GUZTIRA % TOTAL
1214	6	Inbertsio errealak <i>Inversiones reales</i>	120,0	0,0
1215		Administrazioaren Ibilgailuen Atala <i>Parque Móvil de la Administración</i>	2.447,9	0,0
1215	1	Langile-gastuak <i>Gastos de personal</i>	429,8	0,0
1215	2	Funtzionamendu-gastuak <i>Gastos de funcionamiento</i>	1.381,1	0,0
1215	6	Inbertsio errealak <i>Inversiones reales</i>	637,0	0,0
122		Hainbat Sail eta Kreditu Orokorra <i>Diversos Departamentos y Crédito Global</i>	82.566,8	1,1
1221		Hainbat Sail <i>Diversos Departamentos</i>	76.208,9	1,0
1221	1	Langile-gastuak <i>Gastos de personal</i>	62.205,3	0,8
1221	2	Funtzionamendu-gastuak <i>Gastos de funcionamiento</i>	9.210,0	0,1
1221	3	Finantza-gastuak <i>Gastos financieros</i>	18,0	0,0
1221	4	Gastu arruntetarako transf. eta dirulaguntzak <i>Transferencias y subvenciones gastos corrientes</i>	455,0	0,0
1221	6	Inbertsio errealak <i>Inversiones reales</i>	4.320,6	0,1
1222		Kreditu Orokorra <i>Crédito Global</i>	6.357,9	0,1
1222	6	Inbertsio errealak <i>Inversiones reales</i>	6.357,9	0,1
13		Kanpo Harremanak <i>Relaciones Exteriores</i>	44.864,9	0,6
131		Kanpo Harremanak eta Garapen Lankidetzak <i>Acción Exterior y Cooperación para el Desarrollo</i>	44.864,9	0,6
1311		Kanpo Harremanak <i>Acción Exterior</i>	10.825,4	0,1
1311	1	Langile-gastuak <i>Gastos de personal</i>	3.299,4	0,0
1311	2	Funtzionamendu-gastuak <i>Gastos de funcionamiento</i>	2.690,0	0,0
1311	4	Gastu arruntetarako transf. eta dirulaguntzak <i>Transferencias y subvenciones gastos corrientes</i>	3.639,0	0,0
1311	6	Inbertsio errealak <i>Inversiones reales</i>	800,0	0,0
1311	7	Kapital eragiketako transf. eta dirulaguntzak <i>Transferencias y subvenciones operaciones capital</i>	397,0	0,0
1312		Garapen Lankidetzak <i>Cooperación al Desarrollo</i>	34.039,6	0,4
1312	1	Langile-gastuak <i>Gastos de personal</i>	336,6	0,0
1312	7	Kapital eragiketako transf. eta dirulaguntzak <i>Transferencias y subvenciones operaciones capital</i>	33.703,0	0,4
14		Justizia <i>Justicia</i>	126.748,2	1,7
141		Justizia <i>Justicia</i>	126.748,2	1,7
1411		Justizi Administrazioa <i>Administración de Justicia</i>	104.595,4	1,4
1411	1	Langile-gastuak <i>Gastos de personal</i>	65.039,0	0,9
1411	2	Funtzionamendu-gastuak <i>Gastos de funcionamiento</i>	28.584,9	0,4
1411	4	Gastu arruntetarako transf. eta dirulaguntzak <i>Transferencias y subvenciones gastos corrientes</i>	1.217,7	0,0
1411	6	Inbertsio errealak <i>Inversiones reales</i>	8.938,3	0,1

MILA / MILES

PROGRAMA PROGRAMA	KAPITULUA CAPITULO		2006	% GUZTIRA % TOTAL
1411	7	Kapital eragiketetako transf. eta dirulaguntzak <i>Transferencias y subvenciones operaciones capital</i>	671,3	0,0
1411	8	Finantza-aktiboen gehikuntza <i>Aumento de activos financieros</i>	144,2	0,0
1412		Justizia <i>Justicia</i>	22.152,7	0,3
1412	1	Langile-gastuak <i>Gastos de personal</i>	4.556,8	0,1
1412	2	Funtzionamendu-gastuak <i>Gastos de funcionamiento</i>	6.420,0	0,1
1412	4	Gastu arruntetarako transf. eta dirulaguntzak <i>Transferencias y subvenciones gastos corrientes</i>	11.116,0	0,1
1412	7	Kapital eragiketetako transf. eta dirulaguntzak <i>Transferencias y subvenciones operaciones capital</i>	60,0	0,0
2		HERRI BABESA ETA HERRITARREN SEGURTASUNA PROTECCIÓN CIVIL Y SEGURIDAD CIUDADANA	516.914,6	6,8
22		Herri Segurtasuna eta Babesa <i>Seguridad y Protección Civil</i>	516.914,6	6,8
221		Segurtasun eta Herri Babeseko Adm.Orokorra <i>Admón. General de Seguridad y Protección Civil</i>	9.139,9	0,1
2211		Egitura eta Laguntza <i>Estructura y apoyo</i>	9.139,9	0,1
2211	1	Langile-gastuak <i>Gastos de personal</i>	3.832,1	0,1
2211	2	Funtzionamendu-gastuak <i>Gastos de funcionamiento</i>	2.826,6	0,0
2211	4	Gastu arruntetarako transf. eta dirulaguntzak <i>Transferencias y subvenciones gastos corrientes</i>	2.188,5	0,0
2211	6	Inbertsio errealak <i>Inversiones reales</i>	230,9	0,0
2211	8	Finantza-aktiboen gehikuntza <i>Aumento de activos financieros</i>	61,8	0,0
222		Segurtasuna <i>Seguridad</i>	500.957,4	6,6
2221		Trafikoa <i>Tráfico</i>	10.969,6	0,1
2221	1	Langile-gastuak <i>Gastos de personal</i>	3.953,5	0,1
2221	2	Funtzionamendu-gastuak <i>Gastos de funcionamiento</i>	4.398,1	0,1
2221	4	Gastu arruntetarako transf. eta dirulaguntzak <i>Transferencias y subvenciones gastos corrientes</i>	324,0	0,0
2221	6	Inbertsio errealak <i>Inversiones reales</i>	2.293,9	0,0
2222		Euskal Herriko Poliziaren Prestakuntza <i>Formación de la Policía de Euskadi</i>	12.543,9	0,2
2222	4	Gastu arruntetarako transf. eta dirulaguntzak <i>Transferencias y subvenciones gastos corrientes</i>	12.543,9	0,2
2223		Ertzaintza Zerbitzuan <i>Ertzaintza en Servicio</i>	477.443,9	6,3
2223	1	Langile-gastuak <i>Gastos de personal</i>	328.505,1	4,3
2223	2	Funtzionamendu-gastuak <i>Gastos de funcionamiento</i>	117.419,2	1,5
2223	3	Finantza-gastuak <i>Gastos financieros</i>	113,0	0,0
2223	4	Gastu arruntetarako transf. eta dirulaguntzak <i>Transferencias y subvenciones gastos corrientes</i>	1.732,1	0,0
2223	6	Inbertsio errealak <i>Inversiones reales</i>	25.678,2	0,3
2223	8	Finantza-aktiboen gehikuntza <i>Aumento de activos financieros</i>	3.996,3	0,1
223		Herri Babesa <i>Protección Civil</i>	6.817,3	0,1

MILA / MILES

PROGRAMA PROGRAMA	KAPITULUA CAPITULO		2006	% GUZTIRA % TOTAL
2231		Larrialdiei aurre egitea <i>Atención de Emergencias</i>	6.817,3	0,1
2231	1	Langile-gastuak <i>Gastos de personal</i>	1.362,1	0,0
2231	2	Funtzionamendu-gastuak <i>Gastos de funcionamiento</i>	2.787,0	0,0
2231	4	Gastu arruntetarako transf. eta dirulaguntzak <i>Transferencias y subvenciones gastos corrientes</i>	419,0	0,0
2231	6	Inbertsio errealak <i>Inversiones reales</i>	2.249,2	0,0
3		GIZARTE SEGURTASUNA, BABESA ETA SUSTAPENA <i>SEGURIDAD, PROTECCIÓN Y PROMOCIÓN SOCIAL</i>	403.725,0	5,3
31		Gizarte Segurtasuna eta Babesa <i>Seguridad y Protección Social</i>	332.778,8	4,4
311		Administrazio Orokorra, Segurtasuna <i>Administración General, Seguridad</i>	30.050,3	0,4
3111		Egitura eta Laguntza <i>Estructura y Apoyo</i>	7.150,9	0,1
3111	1	Langile-gastuak <i>Gastos de personal</i>	3.626,5	0,0
3111	2	Funtzionamendu-gastuak <i>Gastos de funcionamiento</i>	2.955,5	0,0
3111	4	Gastu arruntetarako transf. eta dirulaguntzak <i>Transferencias y subvenciones gastos corrientes</i>	135,3	0,0
3111	6	Inbertsio errealak <i>Inversiones reales</i>	371,9	0,0
3111	8	Finantza-aktibo gehikuntza <i>Aumento de activos financieros</i>	61,8	0,0
3112		Lan eta Gizarte Segurantzaren eta Laneko Osasuna <i>Trabajo y Seguridad Social y Salud Laboral</i>	22.899,4	0,3
3112	1	Langile-gastuak <i>Gastos de personal</i>	5.831,7	0,1
3112	2	Funtzionamendu-gastuak <i>Gastos de funcionamiento</i>	411,7	0,0
3112	4	Gastu arruntetarako transf. eta dirulaguntzak <i>Transferencias y subvenciones gastos corrientes</i>	16.656,0	0,2
312		Gizarte Ekintza <i>Acción Social</i>	300.344,5	3,9
3121		Gizarteratzea <i>Inserción Social</i>	227.206,0	3,0
3121	1	Langile-gastuak <i>Gastos de personal</i>	674,8	0,0
3121	2	Funtzionamendu-gastuak <i>Gastos de funcionamiento</i>	372,8	0,0
3121	4	Gastu arruntetarako transf. eta dirulaguntzak <i>Transferencias y subvenciones gastos corrientes</i>	225.369,4	3,0
3121	7	Kapital eragiketarako transf. eta dirulaguntzak <i>Transferencias y subvenciones operaciones capital</i>	789,0	0,0
3122		Inmigrazioa <i>Inmigración</i>	5.974,9	0,1
3122	1	Langile-gastuak <i>Gastos de personal</i>	250,5	0,0
3122	2	Funtzionamendu-gastuak <i>Gastos de funcionamiento</i>	1.684,0	0,0
3122	4	Gastu arruntetarako transf. eta dirulaguntzak <i>Transferencias y subvenciones gastos corrientes</i>	4.040,4	0,1
3123		Gizarte Zerbitzuak <i>Servicios Sociales</i>	32.335,8	0,4
3123	1	Langile-gastuak <i>Gastos de personal</i>	1.168,9	0,0
3123	2	Funtzionamendu-gastuak <i>Gastos de funcionamiento</i>	2.874,9	0,0
3123	4	Gastu arruntetarako transf. eta dirulaguntzak <i>Transferencias y subvenciones gastos corrientes</i>	28.292,0	0,4

MILA / MILES

PROGRAMA PROGRAMA	KAPITULUA CAPITULO		2006	% GUZTIRA % TOTAL
3124		Familia <i>Familia</i>	34.827,8	0,5
3124	1	Langile-gastuak <i>Gastos de personal</i>	448,6	0,0
3124	2	Funtzionamendu-gastuak <i>Gastos de funcionamiento</i>	666,5	0,0
3124	4	Gastu arruntetarako transf. eta dirulaguntzak <i>Transferencias y subvenciones gastos corrientes</i>	33.712,7	0,4
313		Lan Harremanak <i>Relaciones Laborales</i>	2.383,9	0,0
3131		Gizarte Solaskidetzaren Garapena <i>Desarrollo de la Interlocución Social</i>	2.383,9	0,0
3131	4	Gastu arruntetarako transf. eta dirulaguntzak <i>Transferencias y subvenciones gastos corrientes</i>	2.278,5	0,0
3131	7	Kapital eragiketetako transf. eta dirulaguntzak <i>Transferencias y subvenciones operaciones capital</i>	105,4	0,0
32		Gizarte Sustapena <i>Promoción Social</i>	70.946,2	0,9
321		Enplegu Sustapena <i>Promoción del Empleo</i>	40.087,2	0,5
3211		Enplegua <i>Empleo</i>	33.339,1	0,4
3211	1	Langile-gastuak <i>Gastos de personal</i>	804,9	0,0
3211	2	Funtzionamendu-gastuak <i>Gastos de funcionamiento</i>	70,8	0,0
3211	4	Gastu arruntetarako transf. eta dirulaguntzak <i>Transferencias y subvenciones gastos corrientes</i>	30.358,3	0,4
3211	6	Inbertsio errealak <i>Inversiones reales</i>	793,1	0,0
3211	7	Kapital eragiketetako transf. eta dirulaguntzak <i>Transferencias y subvenciones operaciones capital</i>	1.312,0	0,0
3212		Gizarte Ekonomia <i>Economía Social</i>	5.978,9	0,1
3212	1	Langile-gastuak <i>Gastos de personal</i>	610,7	0,0
3212	2	Funtzionamendu-gastuak <i>Gastos de funcionamiento</i>	22,5	0,0
3212	4	Gastu arruntetarako transf. eta dirulaguntzak <i>Transferencias y subvenciones gastos corrientes</i>	3.435,3	0,0
3212	7	Kapital eragiketetako transf. eta dirulaguntzak <i>Transferencias y subvenciones operaciones capital</i>	1.910,4	0,0
3213		Kooperatiben Goren Kontseilua <i>Consejo Superior de Cooperativas</i>	769,2	0,0
3213	4	Gastu arruntetarako transf. eta dirulaguntzak <i>Transferencias y subvenciones gastos corrientes</i>	759,7	0,0
3213	7	Kapital eragiketetako transf. eta dirulaguntzak <i>Transferencias y subvenciones operaciones capital</i>	9,6	0,0
322		Gizarte eta Kultur Sustapena <i>Promoción Socio-Cultural</i>	9.251,2	0,1
3221		Emakumeen Aukera Berdintasuna Sustatzea <i>Promoción de Igualdad Oportunidades para la Mujer</i>	4.528,0	0,1
3221	4	Gastu arruntetarako transf. eta dirulaguntzak <i>Transferencias y subvenciones gastos corrientes</i>	4.528,0	0,1
3222		Gazteria eta Gizarte Ekintza <i>Juventud y Acción Comunitaria</i>	4.723,2	0,1
3222	1	Langile-gastuak <i>Gastos de personal</i>	859,3	0,0
3222	2	Funtzionamendu-gastuak <i>Gastos de funcionamiento</i>	1.213,8	0,0
3222	4	Gastu arruntetarako transf. eta dirulaguntzak <i>Transferencias y subvenciones gastos corrientes</i>	1.936,0	0,0
3222	6	Inbertsio errealak <i>Inversiones reales</i>	85,8	0,0

MILA / MILES

PROGRAMA PROGRAMA	KAPITULUA CAPITULO		2006	% GUZTIRA % TOTAL
3222	7	Kapital eragiketetako transf. eta dirulaguntzak <i>Transferencias y subvenciones operaciones capital</i>	628,3	0,0
323		Arautu Gabeko Lanbide Heziketa <i>Formación Profesional no reglada</i>	21.607,9	0,3
3231		Prestakuntza <i>Formación</i>	21.607,9	0,3
3231	1	Langile-gastuak <i>Gastos de personal</i>	650,2	0,0
3231	2	Funtzionamendu-gastuak <i>Gastos de funcionamiento</i>	154,9	0,0
3231	4	Gastu arruntetarako transf. eta dirulaguntzak <i>Transferencias y subvenciones gastos corrientes</i>	20.802,8	0,3
4		IZAERA SOZIALEKO ONDASUN PUBLIKOEN EKOIZPENA PRODUCCION DE BIENES PUBLICOS DE CARÁCTER SOCIAL	5.085.837,3	66,7
41		Osasuna <i>Sanidad</i>	2.513.300,4	33,0
411		Osasuna <i>Sanidad</i>	2.513.300,4	33,0
4111		Administrazio Orokorra: Egitura eta Laguntza <i>Administración General: Estructura y Apoyo</i>	21.925,6	0,3
4111	1	Langile-gastuak <i>Gastos de personal</i>	9.646,0	0,1
4111	2	Funtzionamendu-gastuak <i>Gastos de funcionamiento</i>	5.622,7	0,1
4111	6	Inbertsio errealak <i>Inversiones reales</i>	6.386,4	0,1
4111	8	Finantza-aktibo gehikuntza <i>Aumento de activos financieros</i>	270,5	0,0
4112		Osasun Finantzaketa eta Kontratazioa <i>Financiación y Contratación Sanitaria</i>	1.894.116,5	24,8
4112	1	Langile-gastuak <i>Gastos de personal</i>	11.243,4	0,1
4112	2	Funtzionamendu-gastuak <i>Gastos de funcionamiento</i>	1.802.712,6	23,6
4112	4	Gastu arruntetarako transf. eta dirulaguntzak <i>Transferencias y subvenciones gastos corrientes</i>	10.500,0	0,1
4112	7	Kapital eragiketetako transf. eta dirulaguntzak <i>Transferencias y subvenciones operaciones capital</i>	69.660,6	0,9
4113		Osasun Publikoa <i>Salud Pública</i>	27.094,0	0,4
4113	1	Langile-gastuak <i>Gastos de personal</i>	16.161,7	0,2
4113	2	Funtzionamendu-gastuak <i>Gastos de funcionamiento</i>	9.836,9	0,1
4113	4	Gastu arruntetarako transf. eta dirulaguntzak <i>Transferencias y subvenciones gastos corrientes</i>	839,3	0,0
4113	6	Inbertsio errealak <i>Inversiones reales</i>	256,0	0,0
4114		Osasun Plangintza eta Antolamendua <i>Planificación y Ordenación Sanitaria</i>	5.632,1	0,1
4114	1	Langile-gastuak <i>Gastos de personal</i>	2.490,4	0,0
4114	2	Funtzionamendu-gastuak <i>Gastos de funcionamiento</i>	475,2	0,0
4114	4	Gastu arruntetarako transf. eta dirulaguntzak <i>Transferencias y subvenciones gastos corrientes</i>	2.624,6	0,0
4114	7	Kapital eragiketetako transf. eta dirulaguntzak <i>Transferencias y subvenciones operaciones capital</i>	42,0	0,0
4115		Farmazia eta Laguntza ortoprotésikoa <i>Farmacia y Prestación ortoprotésica</i>	564.532,1	7,4
4115	1	Langile-gastuak <i>Gastos de personal</i>	1.371,2	0,0
4115	2	Funtzionamendu-gastuak <i>Gastos de funcionamiento</i>	1.109,0	0,0

MILA / MILES

PROGRAMA PROGRAMA	KAPITULUA CAPITULO		2006	% GUZTIRA % TOTAL
4115	4	Gastu arruntetarako transf. eta dirulaguntzak <i>Transferencias y subvenciones gastos corrientes</i>	562.052,0	7,4
42		Hezkuntza <i>Educación</i>	1.993.222,2	26,1
421		Hezkuntzako Administrazio Orokorra <i>Administración General de Educación</i>	39.214,8	0,5
4211		Egitura eta Laguntza <i>Estructura y Apoyo</i>	39.214,8	0,5
4211	1	Langile-gastuak <i>Gastos de personal</i>	22.252,5	0,3
4211	2	Funtzionamendu-gastuak <i>Gastos de funcionamiento</i>	12.104,7	0,2
4211	4	Gastu arruntetarako transf. eta dirulaguntzak <i>Transferencias y subvenciones gastos corrientes</i>	10,2	0,0
4211	6	Inbertsio errealak <i>Inversiones reales</i>	39,4	0,0
4211	8	Finantza-aktiboen gehikuntza <i>Aumento de activos financieros</i>	4.808,0	0,1
422		Irakaskuntza <i>Enseñanza</i>	1.847.201,2	24,2
4221		Haur eta Lehen Hezkuntza <i>Educación Infantil y Primaria</i>	678.534,6	8,9
4221	1	Langile-gastuak <i>Gastos de personal</i>	345.025,6	4,5
4221	2	Funtzionamendu-gastuak <i>Gastos de funcionamiento</i>	6.967,1	0,1
4221	4	Gastu arruntetarako transf. eta dirulaguntzak <i>Transferencias y subvenciones gastos corrientes</i>	272.744,6	3,6
4221	6	Inbertsio errealak <i>Inversiones reales</i>	42.858,2	0,6
4221	7	Kapital eragiketetako transf. eta dirulaguntzak <i>Transferencias y subvenciones operaciones capital</i>	10.939,1	0,1
4222		Bigarren Hezk., Osabidezkoa eta Lanbide Heziketa <i>Educ. Secundaria, Compensatoria y Formación Profes.</i>	812.893,8	10,7
4222	1	Langile-gastuak <i>Gastos de personal</i>	442.312,7	5,8
4222	2	Funtzionamendu-gastuak <i>Gastos de funcionamiento</i>	41.208,0	0,5
4222	4	Gastu arruntetarako transf. eta dirulaguntzak <i>Transferencias y subvenciones gastos corrientes</i>	289.506,5	3,8
4222	6	Inbertsio errealak <i>Inversiones reales</i>	33.948,5	0,4
4222	7	Kapital eragiketetako transf. eta dirulaguntzak <i>Transferencias y subvenciones operaciones capital</i>	5.918,1	0,1
4223		Unibertsitateko Irakaskuntza <i>Enseñanza Universitaria</i>	256.887,6	3,4
4223	1	Langile-gastuak <i>Gastos de personal</i>	315,7	0,0
4223	2	Funtzionamendu-gastuak <i>Gastos de funcionamiento</i>	67,0	0,0
4223	4	Gastu arruntetarako transf. eta dirulaguntzak <i>Transferencias y subvenciones gastos corrientes</i>	226.951,5	3,0
4223	7	Kapital eragiketetako transf. eta dirulaguntzak <i>Transferencias y subvenciones operaciones capital</i>	29.553,4	0,4
4224		Araub. Bereziko Irakask. eta Helduen Hezk. Iraunk. <i>Enseñ. Rég. Especial y Educac. Permanente de Adultos</i>	64.308,4	0,8
4224	1	Langile-gastuak <i>Gastos de personal</i>	43.441,1	0,6
4224	2	Funtzionamendu-gastuak <i>Gastos de funcionamiento</i>	3.431,8	0,0
4224	4	Gastu arruntetarako transf. eta dirulaguntzak <i>Transferencias y subvenciones gastos corrientes</i>	16.164,8	0,2
4224	6	Inbertsio errealak <i>Inversiones reales</i>	905,0	0,0

MILA / MILES

PROGRAMA PROGRAMA	KAPITULUA CAPITULO		2006	% GUZTIRA % TOTAL
4224	7	Kapital eragiketetako transf. eta dirulaguntzak <i>Transferencias y subvenciones operaciones capital</i>	365,7	0,0
4225		Hezkuntza Berritzea eta Irakasleak Etengabe Prest. <i>Innovación Educ. y Form. Perman. del Profesorado</i>	34.576,8	0,5
4225	1	Langile-gastuak <i>Gastos de personal</i>	25.452,3	0,3
4225	2	Funtzionamendu-gastuak <i>Gastos de funcionamiento</i>	4.731,4	0,1
4225	4	Gastu arruntetarako transf. eta dirulaguntzak <i>Transferencias y subvenciones gastos corrientes</i>	3.997,0	0,1
4225	6	Inbertsio errealak <i>Inversiones reales</i>	396,1	0,0
423		Hezkuntza Sustapena <i>Promoción Educativa</i>	106.806,1	1,4
4231		Hezkuntza Sustapena <i>Promoción Educativa</i>	106.806,1	1,4
4231	1	Langile-gastuak <i>Gastos de personal</i>	13.865,7	0,2
4231	2	Funtzionamendu-gastuak <i>Gastos de funcionamiento</i>	38.391,0	0,5
4231	4	Gastu arruntetarako transf. eta dirulaguntzak <i>Transferencias y subvenciones gastos corrientes</i>	54.549,5	0,7
43		Etxebizitza eta Hirigintza <i>Vivienda y Urbanismo</i>	189.184,2	2,5
431		Etxebizitza eta Hirigintza <i>Vivienda y urbanismo</i>	189.184,2	2,5
4311		Egitura eta Laguntza <i>Estructura y Apoyo</i>	2.852,7	0,0
4311	1	Langile-gastuak <i>Gastos de personal</i>	1.886,1	0,0
4311	2	Funtzionamendu-gastuak <i>Gastos de funcionamiento</i>	892,4	0,0
4311	6	Inbertsio errealak <i>Inversiones reales</i>	2,0	0,0
4311	8	Finantza-aktiboen gehikuntza <i>Aumento de activos financieros</i>	72,1	0,0
4312		Etxebizitza <i>Vivienda</i>	180.500,0	2,4
4312	1	Langile-gastuak <i>Gastos de personal</i>	6.818,1	0,1
4312	2	Funtzionamendu-gastuak <i>Gastos de funcionamiento</i>	8.854,5	0,1
4312	3	Finantza-gastuak <i>Gastos financieros</i>	8.149,6	0,1
4312	4	Gastu arruntetarako transf. eta dirulaguntzak <i>Transferencias y subvenciones gastos corrientes</i>	17.556,5	0,2
4312	6	Inbertsio errealak <i>Inversiones reales</i>	63.072,4	0,8
4312	7	Kapital eragiketetako transf. eta dirulaguntzak <i>Transferencias y subvenciones operaciones capital</i>	76.048,9	1,0
4313		Lurralde Antolamendua <i>Ordenación Territorial</i>	5.831,6	0,1
4313	1	Langile-gastuak <i>Gastos de personal</i>	1.116,0	0,0
4313	2	Funtzionamendu-gastuak <i>Gastos de funcionamiento</i>	2.598,1	0,0
4313	4	Gastu arruntetarako transf. eta dirulaguntzak <i>Transferencias y subvenciones gastos corrientes</i>	60,1	0,0
4313	7	Kapital eragiketetako transf. eta dirulaguntzak <i>Transferencias y subvenciones operaciones capital</i>	1.657,3	0,0
4313	8	Finantza-aktiboen gehikuntza <i>Aumento de activos financieros</i>	400,0	0,0
44		Gizarte Ongizatea <i>Bienestar Comunitario</i>	85.941,9	1,1

MILA / MILES

PROGRAMA PROGRAMA	KAPITULUA CAPITULO		2006	% GUZTIRA % TOTAL
442		Ingurumenaren Babesa <i>Protección del Medio Ambiente</i>	45.406,0	0,6
4420		Egitura eta Laguntza <i>Estructura y Apoyo</i>	5.754,9	0,1
4420	1	Langile-gastuak <i>Gastos de personal</i>	2.388,2	0,0
4420	2	Funtzionamendu-gastuak <i>Gastos de funcionamiento</i>	1.398,6	0,0
4420	6	Inbertsio errealak <i>Inversiones reales</i>	1.923,9	0,0
4420	8	Finantza-aktiboen gehikuntza <i>Aumento de activos financieros</i>	44,2	0,0
4421		Ingurumenaren Babesa <i>Protección del Medio Ambiente</i>	39.651,1	0,5
4421	1	Langile-gastuak <i>Gastos de personal</i>	3.659,2	0,0
4421	2	Funtzionamendu-gastuak <i>Gastos de funcionamiento</i>	8.214,2	0,1
4421	4	Gastu arruntetarako transf. eta dirulaguntzak <i>Transferencias y subvenciones gastos corrientes</i>	16.730,4	0,2
4421	6	Inbertsio errealak <i>Inversiones reales</i>	3.234,0	0,0
4421	7	Kapital eragiketetako transf. eta dirulaguntzak <i>Transferencias y subvenciones operaciones capital</i>	7.813,3	0,1
443		Gizarte Ongizateko Beste Zerbitzu Batzuk <i>Otros Servicios de Bienestar Comunitario</i>	40.535,8	0,5
4431		Kontsumoa <i>Consumo</i>	4.292,9	0,1
4431	1	Langile-gastuak <i>Gastos de personal</i>	598,4	0,0
4431	2	Funtzionamendu-gastuak <i>Gastos de funcionamiento</i>	2.005,3	0,0
4431	4	Gastu arruntetarako transf. eta dirulaguntzak <i>Transferencias y subvenciones gastos corrientes</i>	1.550,7	0,0
4431	6	Inbertsio errealak <i>Inversiones reales</i>	43,0	0,0
4431	7	Kapital eragiketetako transf. eta dirulaguntzak <i>Transferencias y subvenciones operaciones capital</i>	95,5	0,0
4432		Lurraldeko Politika <i>Política Regional</i>	36.242,9	0,5
4432	1	Langile-gastuak <i>Gastos de personal</i>	198,4	0,0
4432	2	Funtzionamendu-gastuak <i>Gastos de funcionamiento</i>	44,5	0,0
4432	7	Kapital eragiketetako transf. eta dirulaguntzak <i>Transferencias y subvenciones operaciones capital</i>	36.000,0	0,5
45		Kultura <i>Cultura</i>	189.767,0	2,5
451		Kultura <i>Cultura</i>	189.767,0	2,5
4511		Egitura eta Laguntza <i>Estructura y Apoyo</i>	5.179,5	0,1
4511	1	Langile-gastuak <i>Gastos de personal</i>	2.309,0	0,0
4511	2	Funtzionamendu-gastuak <i>Gastos de funcionamiento</i>	1.616,8	0,0
4511	4	Gastu arruntetarako transf. eta dirulaguntzak <i>Transferencias y subvenciones gastos corrientes</i>	945,0	0,0
4511	6	Inbertsio errealak <i>Inversiones reales</i>	258,0	0,0
4511	8	Finantza-aktiboen gehikuntza <i>Aumento de activos financieros</i>	50,8	0,0
4512		Kirolak <i>Deportes</i>	8.228,7	0,1

MILA / MILES

PROGRAMA PROGRAMA	KAPITULUA CAPITULO		2006	% GUZTIRA % TOTAL
4512	1	Langile-gastuak <i>Gastos de personal</i>	986,7	0,0
4512	2	Funtzionamendu-gastuak <i>Gastos de funcionamiento</i>	749,0	0,0
4512	4	Gastu arruntetarako transf. eta dirulaguntzak <i>Transferencias y subvenciones gastos corrientes</i>	5.575,0	0,1
4512	6	Inbertsio errealak <i>Inversiones reales</i>	48,0	0,0
4512	7	Kapital eragiketetako transf. eta dirulaguntzak <i>Transferencias y subvenciones operaciones capital</i>	870,0	0,0
4513		Kultur Sorketa eta Zabalkundea <i>Creación y Difusión Cultural</i>	21.452,6	0,3
4513	1	Langile-gastuak <i>Gastos de personal</i>	558,1	0,0
4513	2	Funtzionamendu-gastuak <i>Gastos de funcionamiento</i>	1.279,4	0,0
4513	4	Gastu arruntetarako transf. eta dirulaguntzak <i>Transferencias y subvenciones gastos corrientes</i>	14.521,1	0,2
4513	7	Kapital eragiketetako transf. eta dirulaguntzak <i>Transferencias y subvenciones operaciones capital</i>	3.038,9	0,0
4513	8	Finantza-aktiboen gehikuntza <i>Aumento de activos financieros</i>	2.055,0	0,0
4514		Ondare Historiko Artistikoa <i>Patrimonio Histórico Artístico</i>	31.770,3	0,4
4514	1	Langile-gastuak <i>Gastos de personal</i>	1.546,6	0,0
4514	2	Funtzionamendu-gastuak <i>Gastos de funcionamiento</i>	2.277,8	0,0
4514	4	Gastu arruntetarako transf. eta dirulaguntzak <i>Transferencias y subvenciones gastos corrientes</i>	9.037,5	0,1
4514	6	Inbertsio errealak <i>Inversiones reales</i>	8.576,0	0,1
4514	7	Kapital eragiketetako transf. eta dirulaguntzak <i>Transferencias y subvenciones operaciones capital</i>	6.627,4	0,1
4514	8	Finantza-aktiboen gehikuntza <i>Aumento de activos financieros</i>	3.705,1	0,0
4515		Gizarte Komunikabideak <i>Medios de Comunicación Social</i>	123.136,0	1,6
4515	4	Gastu arruntetarako transf. eta dirulaguntzak <i>Transferencias y subvenciones gastos corrientes</i>	109.979,5	1,4
4515	8	Finantza-aktiboen gehikuntza <i>Aumento de activos financieros</i>	13.156,5	0,2
46		Komunitate eta Gizarte Zerbitzuak <i>Otros Servicios Comunitarios y Sociales</i>	7.463,1	0,1
461		Herritarren Parte Hartzea <i>Participación Ciudadana</i>	7.463,1	0,1
4611		Hauteskundeak <i>Procesos Electorales</i>	7.463,1	0,1
4611	1	Langile-gastuak <i>Gastos de personal</i>	850,8	0,0
4611	2	Funtzionamendu-gastuak <i>Gastos de funcionamiento</i>	1.105,3	0,0
4611	4	Gastu arruntetarako transf. eta dirulaguntzak <i>Transferencias y subvenciones gastos corrientes</i>	5.410,0	0,1
4611	6	Inbertsio errealak <i>Inversiones reales</i>	97,0	0,0
47		Euskararen Sustapena <i>Promoción del Euskera</i>	106.958,5	1,4
471		Euskararen Sustapena <i>Promoción del Euskera</i>	106.958,5	1,4
4711		Hizkuntza Politika <i>Política Lingüística</i>	44.982,8	0,6
4711	1	Langile-gastuak <i>Gastos de personal</i>	2.267,9	0,0

MILA / MILES

PROGRAMA PROGRAMA	KAPITULUA CAPITULO		2006	% GUZTIRA % TOTAL
4711	2	Funtzionamendu-gastuak <i>Gastos de funcionamiento</i>	2.910,7	0,0
4711	4	Gastu arruntetarako transf. eta dirulaguntzak <i>Transferencias y subvenciones gastos corrientes</i>	36.961,1	0,5
4711	6	Inbertsio errealak <i>Inversiones reales</i>	1.313,0	0,0
4711	7	Kapital eragiketetako transf. eta dirulaguntzak <i>Transferencias y subvenciones operaciones capital</i>	1.530,0	0,0
4712		Administrazio Publikoaren Hizkuntza Normalkuntza <i>Normalización Lingüística de la Admón. Pública</i>	16.583,0	0,2
4712	4	Gastu arruntetarako transf. eta dirulaguntzak <i>Transferencias y subvenciones gastos corrientes</i>	16.583,0	0,2
4715		Hezkuntza Sistemaren Euskalduntzea <i>Euskaldunización del Sistema Educativo</i>	45.392,7	0,6
4715	1	Langile-gastuak <i>Gastos de personal</i>	29.698,1	0,4
4715	2	Funtzionamendu-gastuak <i>Gastos de funcionamiento</i>	3.790,8	0,0
4715	4	Gastu arruntetarako transf. eta dirulaguntzak <i>Transferencias y subvenciones gastos corrientes</i>	11.775,8	0,2
4715	6	Inbertsio errealak <i>Inversiones reales</i>	128,1	0,0
5		EKONOMIAZKO ONDASUN PUBLIKOEN EKOIZPENA PRODUCCIÓN BIENES PÚBLICOS DE CARÁCTER ECONÓMICO	538.952,3	7,1
51		Oinarrizko Azpiegiturak eta Garraioa <i>Infraestructuras Básicas y Transportes</i>	341.740,6	4,5
511		Herrilan eta Garraioetako Adm. Orok. <i>Administración General de Obras Públicas y Trans.</i>	89.766,9	1,2
5111		Egitura eta Laguntza <i>Estructura y Apoyo</i>	5.238,9	0,1
5111	1	Langile-gastuak <i>Gastos de personal</i>	2.055,9	0,0
5111	2	Funtzionamendu-gastuak <i>Gastos de funcionamiento</i>	2.328,0	0,0
5111	4	Gastu arruntetarako transf. eta dirulaguntzak <i>Transferencias y subvenciones gastos corrientes</i>	40,0	0,0
5111	6	Inbertsio errealak <i>Inversiones reales</i>	775,0	0,0
5111	8	Finantza-aktiboen gehikuntza <i>Aumento de activos financieros</i>	40,0	0,0
5112		Oinarrizko Azpiegiturak-IPLFPM <i>Infraestructuras Básicas-PMAFIP</i>	84.528,0	1,1
5112	6	Inbertsio errealak <i>Inversiones reales</i>	2.498,0	0,0
5112	7	Kapital eragiketetako transf. eta dirulaguntzak <i>Transferencias y subvenciones operaciones capital</i>	82.030,0	1,1
512		Baliabide Hidraulikoak <i>Recursos Hidráulicos</i>	58.756,4	0,8
5121		Uraren Plangintza eta Administrazioa <i>Planificación y Administración Hidráulica</i>	58.756,4	0,8
5121	1	Langile-gastuak <i>Gastos de personal</i>	4.085,8	0,1
5121	2	Funtzionamendu-gastuak <i>Gastos de funcionamiento</i>	5.463,4	0,1
5121	4	Gastu arruntetarako transf. eta dirulaguntzak <i>Transferencias y subvenciones gastos corrientes</i>	83,5	0,0
5121	6	Inbertsio errealak <i>Inversiones reales</i>	35.907,6	0,5
5121	7	Kapital eragiketetako transf. eta dirulaguntzak <i>Transferencias y subvenciones operaciones capital</i>	13.216,1	0,2
513		Trenbide-garraioaren Azpiegitura <i>Infraestructura del Transporte Ferroviario</i>	150.021,0	2,0
5131		Trenbideak <i>Ferrocarriles</i>	101.126,0	1,3

MILA / MILES

PROGRAMA PROGRAMA	KAPITULUA CAPITULO		2006	% GUZTIRA % TOTAL
5131	1	Langile-gastuak <i>Gastos de personal</i>	47,7	0,0
5131	2	Funtzionamendu-gastuak <i>Gastos de funcionamiento</i>	347,3	0,0
5131	3	Finantza-gastuak <i>Gastos financieros</i>	3,3	0,0
5131	4	Gastu arruntetarako transf. eta dirulaguntzak <i>Transferencias y subvenciones gastos corrientes</i>	32.363,2	0,4
5131	6	Inbertsio errealak <i>Inversiones reales</i>	21.061,8	0,3
5131	7	Kapital eragiketetako transf. eta dirulaguntzak <i>Transferencias y subvenciones operaciones capital</i>	1.158,1	0,0
5131	8	Finantza-aktiboen gehikuntza <i>Aumento de activos financieros</i>	46.144,6	0,6
5132		EAE-KO Trenbide Sare Berria <i>Nueva Red Ferroviaria en la CAE</i>	1.235,0	0,0
5132	2	Funtzionamendu-gastuak <i>Gastos de funcionamiento</i>	1.235,0	0,0
5133		Billboko Hiri Trenbidea (BHT) <i>Ferrocarril Metropolitano Bilbao (FMB)</i>	47.659,9	0,6
5133	1	Langile-gastuak <i>Gastos de personal</i>	295,8	0,0
5133	2	Funtzionamendu-gastuak <i>Gastos de funcionamiento</i>	31,4	0,0
5133	3	Finantza-gastuak <i>Gastos financieros</i>	36,8	0,0
5133	6	Inbertsio errealak <i>Inversiones reales</i>	5.225,0	0,1
5133	7	Kapital eragiketetako transf. eta dirulaguntzak <i>Transferencias y subvenciones operaciones capital</i>	42.070,8	0,6
514		Bide Azpiegitura eta Lurreko Garraioa <i>Infraestructura Viaria y Transporte Terrestre</i>	9.960,3	0,1
5141		Bide-azpiegituren Plangintza eta Sustapena <i>Planificación y Fomento de Infraestructura Viaria</i>	449,0	0,0
5141	1	Langile-gastuak <i>Gastos de personal</i>	139,9	0,0
5141	2	Funtzionamendu-gastuak <i>Gastos de funcionamiento</i>	309,1	0,0
5142		Garraioaren Antolamendua <i>Ordenación del Transporte</i>	9.511,2	0,1
5142	1	Langile-gastuak <i>Gastos de personal</i>	499,3	0,0
5142	2	Funtzionamendu-gastuak <i>Gastos de funcionamiento</i>	1.203,9	0,0
5142	4	Gastu arruntetarako transf. eta dirulaguntzak <i>Transferencias y subvenciones gastos corrientes</i>	3.996,5	0,1
5142	7	Kapital eragiketetako transf. eta dirulaguntzak <i>Transferencias y subvenciones operaciones capital</i>	1.840,9	0,0
5142	8	Finantza-aktiboen gehikuntza <i>Aumento de activos financieros</i>	1.970,6	0,0
515		Portuak eta Itsas Garraioa <i>Puertos y Transporte Marítimo</i>	33.236,1	0,4
5151		Portuen Administrazioa eta Itsas Gaiak <i>Administración Portuaria y Asuntos Marítimos</i>	33.236,1	0,4
5151	1	Langile-gastuak <i>Gastos de personal</i>	2.222,6	0,0
5151	2	Funtzionamendu-gastuak <i>Gastos de funcionamiento</i>	5.346,4	0,1
5151	3	Finantza-gastuak <i>Gastos financieros</i>	18,0	0,0
5151	4	Gastu arruntetarako transf. eta dirulaguntzak <i>Transferencias y subvenciones gastos corrientes</i>	867,1	0,0
5151	6	Inbertsio errealak <i>Inversiones reales</i>	19.731,8	0,3

MILA / MILES

PROGRAMA PROGRAMA	KAPITULUA CAPITULO		2006	% GUZTIRA % TOTAL
5151	7	Kapital eragiketetako transf. eta dirulaguntzak <i>Transferencias y subvenciones operaciones capital</i>	2.050,0	0,0
5151	8	Finantza-aktiboen gehikuntza <i>Aumento de activos financieros</i>	3.000,0	0,0
52		Komunikazioak <i>Comunicaciones</i>	56.383,4	0,7
521		Komunikazioak <i>Comunicaciones</i>	56.383,4	0,7
5211		Euskadi Informazioaren Gizartean Plana <i>Plan Euskadi en la Sociedad de la Información</i>	56.383,4	0,7
5211	2	Funtzionamendu-gastuak <i>Gastos de funcionamiento</i>	9.743,7	0,1
5211	4	Gastu arruntetarako transf. eta dirulaguntzak <i>Transferencias y subvenciones gastos corrientes</i>	6.824,2	0,1
5211	6	Inbertsio errealak <i>Inversiones reales</i>	26.771,3	0,4
5211	7	Kapital eragiketetako transf. eta dirulaguntzak <i>Transferencias y subvenciones operaciones capital</i>	11.044,3	0,1
5211	8	Finantza-aktiboen gehikuntza <i>Aumento de activos financieros</i>	2.000,0	0,0
54		Ikerketa Zientifikoa, Teknikoa eta Aplikatua <i>Investigación Científica, Técnica y Aplicada</i>	126.114,4	1,7
541		Ikerketa Zientifikoa, Teknikoa eta Aplikatua <i>Investigación científica, técnica y aplicada</i>	126.114,4	1,7
5411		Nekazaritza eta Arrantza Alorreko Iker. eta Garap. <i>Investigación y Desarrollo Agropesquero</i>	15.553,4	0,2
5411	1	Langile-gastuak <i>Gastos de personal</i>	367,0	0,0
5411	2	Funtzionamendu-gastuak <i>Gastos de funcionamiento</i>	457,0	0,0
5411	4	Gastu arruntetarako transf. eta dirulaguntzak <i>Transferencias y subvenciones gastos corrientes</i>	12.184,0	0,2
5411	7	Kapital eragiketetako transf. eta dirulaguntzak <i>Transferencias y subvenciones operaciones capital</i>	1.445,4	0,0
5411	8	Finantza-aktiboen gehikuntza <i>Aumento de activos financieros</i>	1.100,0	0,0
5412		Ikerketa <i>Investigación</i>	19.908,0	0,3
5412	1	Langile-gastuak <i>Gastos de personal</i>	275,6	0,0
5412	2	Funtzionamendu-gastuak <i>Gastos de funcionamiento</i>	354,9	0,0
5412	4	Gastu arruntetarako transf. eta dirulaguntzak <i>Transferencias y subvenciones gastos corrientes</i>	13.547,7	0,2
5412	6	Inbertsio errealak <i>Inversiones reales</i>	180,0	0,0
5412	7	Kapital eragiketetako transf. eta dirulaguntzak <i>Transferencias y subvenciones operaciones capital</i>	5.549,8	0,1
5413		Teknologia <i>Tecnología</i>	90.653,1	1,2
5413	1	Langile-gastuak <i>Gastos de personal</i>	437,5	0,0
5413	2	Funtzionamendu-gastuak <i>Gastos de funcionamiento</i>	1.041,4	0,0
5413	4	Gastu arruntetarako transf. eta dirulaguntzak <i>Transferencias y subvenciones gastos corrientes</i>	4.308,3	0,1
5413	7	Kapital eragiketetako transf. eta dirulaguntzak <i>Transferencias y subvenciones operaciones capital</i>	84.865,9	1,1
55		Oinarrizko Informazioa eta Estatistika <i>Información Básica y Estadística</i>	14.713,8	0,2
551		Oinarrizko Informazioa eta Estatistikoa <i>Información Básica y Estadística</i>	14.713,8	0,2
5511		Estatistika <i>Estadística</i>	9.611,0	0,1

MILA / MILES

PROGRAMA PROGRAMA	KAPITULUA CAPITULO		2006	% GUZTIRA % TOTAL
5511	4	Gastu arruntetarako transf. eta dirulaguntzak <i>Transferencias y subvenciones gastos corrientes</i>	8.503,3	0,1
5511	7	Kapital eragiketetako transf. eta dirulaguntzak <i>Transferencias y subvenciones operaciones capital</i>	1.107,7	0,0
5512		Meteorologia eta Klimatologia <i>Meteorología y Climatología</i>	5.102,8	0,1
5512	1	Langile-gastuak <i>Gastos de personal</i>	245,1	0,0
5512	2	Funtzionamendu-gastuak <i>Gastos de funcionamiento</i>	3.007,7	0,0
5512	6	Inbertsio errealak <i>Inversiones reales</i>	1.850,0	0,0
6		EKONOMIA-ARAUKETA OROKORRA REGULACIÓN ECONÓMICA DE CARÁCTER GENERAL	21.760,4	0,3
61		Ekonomia-arauketa <i>Regulación Económica</i>	15.557,8	0,2
611		Ekonomi Arauketa <i>Regulación Económica</i>	15.557,8	0,2
6111		Ekonomia eta Gastu Publikoa <i>Economía y Gasto Público</i>	9.685,1	0,1
6111	1	Langile-gastuak <i>Gastos de personal</i>	7.324,0	0,1
6111	2	Funtzionamendu-gastuak <i>Gastos de funcionamiento</i>	2.195,6	0,0
6111	4	Gastu arruntetarako transf. eta dirulaguntzak <i>Transferencias y subvenciones gastos corrientes</i>	165,5	0,0
6112		Zerga-politika <i>Política Fiscal</i>	3.215,7	0,0
6112	1	Langile-gastuak <i>Gastos de personal</i>	1.668,7	0,0
6112	2	Funtzionamendu-gastuak <i>Gastos de funcionamiento</i>	1.511,1	0,0
6112	6	Inbertsio errealak <i>Inversiones reales</i>	36,0	0,0
6113		Joko eta Ikuskizunak <i>Juego y Espectáculos</i>	2.656,9	0,0
6113	1	Langile-gastuak <i>Gastos de personal</i>	1.234,3	0,0
6113	2	Funtzionamendu-gastuak <i>Gastos de funcionamiento</i>	1.117,6	0,0
6113	6	Inbertsio errealak <i>Inversiones reales</i>	305,0	0,0
63		Finantza-arauketa <i>Regulación Financiera</i>	6.202,6	0,1
631		Finantza-arauketa <i>Regulación Financiera</i>	6.202,6	0,1
6311		Finantza-Politika <i>Política Financiera</i>	6.202,6	0,1
6311	1	Langile-gastuak <i>Gastos de personal</i>	1.366,0	0,0
6311	2	Funtzionamendu-gastuak <i>Gastos de funcionamiento</i>	2.339,2	0,0
6311	3	Finantza-gastuak <i>Gastos financieros</i>	50,0	0,0
6311	4	Gastu arruntetarako transf. eta dirulaguntzak <i>Transferencias y subvenciones gastos corrientes</i>	100,0	0,0
6311	7	Kapital eragiketetako transf. eta dirulaguntzak <i>Transferencias y subvenciones operaciones capital</i>	2.347,5	0,0
7		EKOIZPEN-SEKTOREEN ARAUTZE EKONOMIKOA REGULACIÓN ECONÓMICA DE SECTORES PRODUCTIVOS	353.403,4	4,6
71		Nekazaritza, Abeltzaintza eta Arrantza <i>Agricultura, Ganadería y Pesca</i>	136.402,7	1,8
711		Nekazaritza, Abeltzaintza eta Arrantza <i>Agricultura, Ganadería y Pesca</i>	136.402,7	1,8

MILA / MILES

PROGRAMA PROGRAMA	KAPITULUA CAPITULO		2006	% GUZTIRA % TOTAL
7110		Egitura eta Laguntza <i>Estructura y Apoyo</i>	6.518,7	0,1
7110	1	Langile-gastuak <i>Gastos de personal</i>	2.515,7	0,0
7110	2	Funtzionamendu-gastuak <i>Gastos de funcionamiento</i>	3.031,4	0,0
7110	4	Gastu arruntetarako transf. eta dirulaguntzak <i>Transferencias y subvenciones gastos corrientes</i>	240,0	0,0
7110	6	Inbertsio errealak <i>Inversiones reales</i>	671,0	0,0
7110	8	Finantza-aktiboen gehikuntza <i>Aumento de activos financieros</i>	60,6	0,0
7111		Nekazaritza, eta Landaren eta Itsasertzaren gar. <i>Agricultura y Desarrollo Rural y Litoral</i>	84.842,4	1,1
7111	1	Langile-gastuak <i>Gastos de personal</i>	3.898,3	0,1
7111	2	Funtzionamendu-gastuak <i>Gastos de funcionamiento</i>	2.893,7	0,0
7111	4	Gastu arruntetarako transf. eta dirulaguntzak <i>Transferencias y subvenciones gastos corrientes</i>	66.241,5	0,9
7111	6	Inbertsio errealak <i>Inversiones reales</i>	123,8	0,0
7111	7	Kapital eragiketetako transf. eta dirulaguntzak <i>Transferencias y subvenciones operaciones capital</i>	11.685,1	0,2
7112		Arrantza <i>Pesca</i>	12.246,9	0,2
7112	1	Langile-gastuak <i>Gastos de personal</i>	1.566,0	0,0
7112	2	Funtzionamendu-gastuak <i>Gastos de funcionamiento</i>	2.000,0	0,0
7112	4	Gastu arruntetarako transf. eta dirulaguntzak <i>Transferencias y subvenciones gastos corrientes</i>	1.515,3	0,0
7112	6	Inbertsio errealak <i>Inversiones reales</i>	120,0	0,0
7112	7	Kapital eragiketetako transf. eta dirulaguntzak <i>Transferencias y subvenciones operaciones capital</i>	7.045,6	0,1
7113		Elikagaien Sustapena eta Kalitatea <i>Promoción y Calidad Alimentaria</i>	32.794,7	0,4
7113	1	Langile-gastuak <i>Gastos de personal</i>	1.973,5	0,0
7113	2	Funtzionamendu-gastuak <i>Gastos de funcionamiento</i>	1.512,0	0,0
7113	4	Gastu arruntetarako transf. eta dirulaguntzak <i>Transferencias y subvenciones gastos corrientes</i>	8.865,0	0,1
7113	7	Kapital eragiketetako transf. eta dirulaguntzak <i>Transferencias y subvenciones operaciones capital</i>	20.444,2	0,3
72		Industria <i>Industria</i>	120.775,6	1,6
721		Industria <i>Industria</i>	120.775,6	1,6
7211		Egitura eta Laguntza <i>Estructura y Apoyo</i>	16.534,1	0,2
7211	1	Langile-gastuak <i>Gastos de personal</i>	11.071,3	0,1
7211	2	Funtzionamendu-gastuak <i>Gastos de funcionamiento</i>	3.689,8	0,0
7211	4	Gastu arruntetarako transf. eta dirulaguntzak <i>Transferencias y subvenciones gastos corrientes</i>	40,0	0,0
7211	6	Inbertsio errealak <i>Inversiones reales</i>	1.609,2	0,0
7211	8	Finantza-aktiboen gehikuntza <i>Aumento de activos financieros</i>	123,8	0,0
7212		Industria Garapena eta Ekintzaileen Laguntza <i>Desarrollo Industrial y Apoyo a Emprendedores</i>	90.303,0	1,2

MILA / MILES

PROGRAMA PROGRAMA	KAPITULUA CAPITULO		2006	% GUZTIRA % TOTAL
7212	1	Langile-gastuak <i>Gastos de personal</i>	1.045,4	0,0
7212	2	Funtzionamendu-gastuak <i>Gastos de funcionamiento</i>	177,5	0,0
7212	4	Gastu arruntetarako transf. eta dirulaguntzak <i>Transferencias y subvenciones gastos corrientes</i>	28.735,4	0,4
7212	7	Kapital eragiketetako transf. eta dirulaguntzak <i>Transferencias y subvenciones operaciones capital</i>	21.986,4	0,3
7212	8	Finantza-aktiboen gehikuntza <i>Aumento de activos financieros</i>	38.358,3	0,5
7213		Industria Segurtasuna <i>Seguridad Industrial</i>	1.099,4	0,0
7213	1	Langile-gastuak <i>Gastos de personal</i>	656,2	0,0
7213	2	Funtzionamendu-gastuak <i>Gastos de funcionamiento</i>	437,2	0,0
7213	6	Inbertsio errealak <i>Inversiones reales</i>	6,0	0,0
7214		Berrikuntza eta Lehiakortasun Estrategia <i>Innovación y Estrategia de Competitividad</i>	12.839,1	0,2
7214	1	Langile-gastuak <i>Gastos de personal</i>	532,0	0,0
7214	2	Funtzionamendu-gastuak <i>Gastos de funcionamiento</i>	98,0	0,0
7214	4	Gastu arruntetarako transf. eta dirulaguntzak <i>Transferencias y subvenciones gastos corrientes</i>	8.830,0	0,1
7214	7	Kapital eragiketetako transf. eta dirulaguntzak <i>Transferencias y subvenciones operaciones capital</i>	3.379,0	0,0
73		Energia <i>Energía</i>	34.903,0	0,5
731		Energia <i>Energía</i>	34.903,0	0,5
7311		Energia eta Meatze Politika eta Garapena <i>Política y Desarrollo Energético y Minero</i>	34.903,0	0,5
7311	1	Langile-gastuak <i>Gastos de personal</i>	476,0	0,0
7311	2	Funtzionamendu-gastuak <i>Gastos de funcionamiento</i>	490,0	0,0
7311	4	Gastu arruntetarako transf. eta dirulaguntzak <i>Transferencias y subvenciones gastos corrientes</i>	300,0	0,0
7311	7	Kapital eragiketetako transf. eta dirulaguntzak <i>Transferencias y subvenciones operaciones capital</i>	9.636,9	0,1
7311	8	Finantza-aktiboen gehikuntza <i>Aumento de activos financieros</i>	24.000,0	0,3
75		Turismoa <i>Turismo</i>	20.087,1	0,3
751		Turismoa <i>Turismo</i>	20.087,1	0,3
7511		Turismoa <i>Turismo</i>	20.087,1	0,3
7511	1	Langile-gastuak <i>Gastos de personal</i>	675,2	0,0
7511	2	Funtzionamendu-gastuak <i>Gastos de funcionamiento</i>	8.969,9	0,1
7511	4	Gastu arruntetarako transf. eta dirulaguntzak <i>Transferencias y subvenciones gastos corrientes</i>	4.765,4	0,1
7511	6	Inbertsio errealak <i>Inversiones reales</i>	150,0	0,0
7511	7	Kapital eragiketetako transf. eta dirulaguntzak <i>Transferencias y subvenciones operaciones capital</i>	2.922,4	0,0
7511	8	Finantza-aktiboen gehikuntza <i>Aumento de activos financieros</i>	2.604,3	0,0
76		Merkataritza <i>Comercio</i>	41.235,0	0,5

MILA / MILES

PROGRAMA PROGRAMA	KAPITULUA CAPITULO		2006	% GUZTIRA % TOTAL
761		Merkataritza <i>Comercio</i>	41.235,0	0,5
7612		Barne Merkataritza <i>Comercio Interior</i>	29.765,4	0,4
7612	1	Langile-gastuak <i>Gastos de personal</i>	537,8	0,0
7612	2	Funtzionamendu-gastuak <i>Gastos de funcionamiento</i>	957,3	0,0
7612	4	Gastu arruntetarako transf. eta dirulaguntzak <i>Transferencias y subvenciones gastos corrientes</i>	2.482,5	0,0
7612	7	Kapital eragiketetako transf. eta dirulaguntzak <i>Transferencias y subvenciones operaciones capital</i>	13.767,5	0,2
7612	8	Finantza-aktiboen gehikuntza <i>Aumento de activos financieros</i>	12.020,2	0,2
7613		Kanpo Merkat.aren Sustapena eta Lankidetzak Ekon. <i>Promoción Comercio Exterior y Cooper. Económica</i>	11.469,7	0,2
7613	1	Langile-gastuak <i>Gastos de personal</i>	554,7	0,0
7613	2	Funtzionamendu-gastuak <i>Gastos de funcionamiento</i>	428,2	0,0
7613	4	Gastu arruntetarako transf. eta dirulaguntzak <i>Transferencias y subvenciones gastos corrientes</i>	7.957,6	0,1
7613	8	Finantza-aktiboen gehikuntza <i>Aumento de activos financieros</i>	2.529,1	0,0
9		BESTE ADM. PUBLIKO BATZUEKIKO FINANTZA-HARREMANAK RELACIONES FINANCIERAS CON OTRAS ADMONES. PÚBLICAS	96.980,5	1,3
91		Euskal Alor Publikoarekiko finantza-harremanak <i>Relaciones Financieras con el Sector Público Vasco</i>	96.980,5	1,3
911		Euskal Alor Publikoarekiko finantza-harremanak <i>Relaciones Financieras con el Sector Público Vasco</i>	96.980,5	1,3
9119		Bestelako Finantza-harr.,Euskal Alor Publikoarekin <i>Otras Relaciones Financieras con Sec. Públi. Vasco</i>	96.980,5	1,3
9119	4	Gastu arruntetarako transf. eta dirulaguntzak <i>Transferencias y subvenciones gastos corrientes</i>	96.980,5	1,3
		GUZTIRA TOTAL	7.623.134,2	100

The background features a stylized map of the Basque Country in shades of green and yellow. In the lower-left and lower-right corners, there are several Euro coins, also rendered in a light green and yellow color scheme. The overall aesthetic is clean and modern, with a focus on regional identity and finance.

Sailkapen Funtzional-Organikoa
Clasificación Funcional-Orgánica

Administrazio Orokorra
Administración General

FUNTZ.-TALDE/SEKZIOEN ARABERAKO LABURP. - GASTUA
RESUMEN POR GRUPO FUNCIONAL; SECCIÓN - GASTO

ORGANIKOA / ORGANICA

EKONOMIKOA / ECONOMICA

FUNTZIONALA / FUNCIONAL

MILA / MILES

FUNTZIO TALDEA GRUPO FUNCIONAL	SEKZIOA SECCION		2006	% GUZTIRA % TOTAL
0		ZOR PUBLIKOA DEUDA PÚBLICA	229.096,6	3,0
0	90	Zor Publikoa Deuda Pública	229.096,6	3,0
1		ZERBITZU OROKORRAK SERVICIOS DE CARÁCTER GENERAL	376.464,1	4,9
1	00	Legebiltzerra Parlamento	25.785,8	0,3
1	01	Lehendakaritza Presidencia	19.601,0	0,3
1	02	Lehendakariordetza Vicepresidencia	10.388,0	0,1
1	03	Ogasun eta Herri Administrazioa Hacienda y Administración Pública	67.637,6	0,9
1	04	Justizia, Lan eta Gizarte Segurantzza Justicia, Empleo y Seguridad Social	125.506,9	1,6
1	07	Etxebizitza eta Gizarte Gaiak Vivienda y Asuntos Sociales	34.039,6	0,4
1	20	Inbertsio Ekonomiko Sozialei buruzko Plan Berezia Plan Especial Inversiones Económicas y Sociales	1.991,2	0,0
1	52	Ekonomia eta Gizarte Euskal Kontseilua Consejo Económico y Social Vasco	1.677,9	0,0
1	54	Herri Kontuen Euskal Epaitegia Tribunal Vasco de Cuentas Públicas	6.353,2	0,1
1	55	Datuak Babesteko Euskal Bulegoa Agencia Vasca de Protección de Datos	1.666,1	0,0
1	99	Hainbat Sail Diversos Departamentos	81.816,8	1,1
2		HERRI BABESA ETA HERRITARREN SEGURTASUNA PROTECCIÓN CIVIL Y SEGURIDAD CIUDADANA	516.914,6	6,8
2	05	Herrizaingoa Interior	516.914,6	6,8
3		GIZARTE SEGURTASUNA, BABESA ETA SUSTAPENA SEGURIDAD, PROTECCIÓN Y PROMOCIÓN SOCIAL	403.725,0	5,3
3	01	Lehendakaritza Presidencia	4.528,0	0,1
3	04	Justizia, Lan eta Gizarte Segurantzza Justicia, Empleo y Seguridad Social	353.009,9	4,6
3	07	Etxebizitza eta Gizarte Gaiak Vivienda y Asuntos Sociales	38.310,8	0,5
3	10	Kultura Cultura	4.723,2	0,1
3	51	Lan Harremanetarako Kontseilua Consejo de Relaciones Laborales	2.383,9	0,0
3	53	Kooperatiben Goren Kontseilua Consejo Superior de Cooperativas	769,2	0,0
4		IZAERA SOZIALEKO ONDASUN PUBLIKOEN EKOIZPENA PRODUCCION DE BIENES PÚBLICOS DE CARÁCTER SOCIAL	5.085.837,3	66,7
4	03	Ogasun eta Herri Administrazioa Hacienda y Administración Pública	52.825,9	0,7
4	05	Herrizaingoa Interior	7.463,1	0,1
4	06	Industria, Merkataritza eta Turismoa Industria, Comercio y Turismo	4.292,9	0,1
4	07	Etxebizitza eta Gizarte Gaiak Vivienda y Asuntos Sociales	180.352,7	2,4
4	08	Hezkuntza, Unibertsitate eta Ikerketa Educación, Universidades e Investigación	2.038.614,9	26,7

MILA / MILES

FUNTZIO TALDEA GRUPO FUNCIONAL	SEKZIOA SECCIÓN		2006	% GUZTIRA % TOTAL
4	09	Osasuna <i>Sanidad</i>	2.503.300,4	32,8
4	10	Kultura <i>Cultura</i>	226.749,8	3,0
4	11	Ingurumen eta Lurralde Antolamendua <i>Medio Ambiente y Ordenación del Territorio</i>	50.024,6	0,7
4	20	Inbertsio Ekonomiko Sozialeri buruzko Plan Berezia <i>Plan Especial Inversiones Económicas y Sociales</i>	22.213,0	0,3
5		EKONOMIAZKO ONDASUN PUBLIKOEN EKOIZPENA PRODUCCIÓN BIENES PÚBLICOS DE CARÁCTER ECONÓMICO	538.952,3	7,1
5	01	Lehendakaritza <i>Presidencia</i>	28,0	0,0
5	02	Lehendakariordetza <i>Vicepresidencia</i>	4.969,0	0,1
5	03	Ogasun eta Herri Administrazioa <i>Hacienda y Administración Pública</i>	12.483,0	0,2
5	04	Justizia, Lan eta Gizarte Segurantz <i>Justicia, Empleo y Seguridad Social</i>	429,1	0,0
5	05	Herrizaingoa <i>Interior</i>	2.915,4	0,0
5	06	Industria, Merkataritza eta Turismoa <i>Industria, Comercio y Turismo</i>	106.675,4	1,4
5	08	Hezkuntza, Unibertsitate eta Ikerketa <i>Educación, Universidades e Investigación</i>	24.873,0	0,3
5	09	Osasuna <i>Sanidad</i>	5.314,6	0,1
5	10	Kultura <i>Cultura</i>	189,0	0,0
5	11	Ingurumen eta Lurralde Antolamendua <i>Medio Ambiente y Ordenación del Territorio</i>	58.841,4	0,8
5	12	Garraio eta Herri Lanak <i>Transportes y Obras Públicas</i>	203.699,0	2,7
5	13	Nekazaritza, Arrantza eta Elikadura <i>Agricultura, Pesca y Alimentación</i>	15.553,4	0,2
5	20	Inbertsio Ekonomiko Sozialeri buruzko Plan Berezia <i>Plan Especial Inversiones Económicas y Sociales</i>	2.000,0	0,0
5	95	Erakundeen Baliabideak eta Konpromisoak <i>Recursos y Compromisos Institucionales</i>	84.528,0	1,1
5	99	Hainbat Sail <i>Diversos Departamentos</i>	16.454,0	0,2
6		EKONOMIA-ARAUKETA OROKORRA REGULACIÓN ECONÓMICA DE CARÁCTER GENERAL	21.760,4	0,3
6	03	Ogasun eta Herri Administrazioa <i>Hacienda y Administración Pública</i>	19.103,5	0,3
6	05	Herrizaingoa <i>Interior</i>	2.656,9	0,0
7		EKOIZPEN-SEKTOREEN ARAUTZE EKONOMIKOA REGULACIÓN ECONÓMICA DE SECTORES PRODUCTIVOS	353.403,4	4,6
7	06	Industria, Merkataritza eta Turismoa <i>Industria, Comercio y Turismo</i>	193.000,7	2,5
7	13	Nekazaritza, Arrantza eta Elikadura <i>Agricultura, Pesca y Alimentación</i>	136.402,7	1,8
7	20	Inbertsio Ekonomiko Sozialeri buruzko Plan Berezia <i>Plan Especial Inversiones Económicas y Sociales</i>	24.000,0	0,3
9		BESTE ADM. PUBLIKO BATZUEKIKO FINANTZA-HARREMANAK RELACIONES FINANCIERAS CON OTRAS ADMONES. PÚBLICAS	96.980,5	1,3
9	95	Erakundeen Baliabideak eta Konpromisoak <i>Recursos y Compromisos Institucionales</i>	96.980,5	1,3
		GUZTIRA TOTAL	7.623.134,2	100

Administrazio Orokorra
Administración General

FUNTZIO/SEKZIOEN ARABERAKO LABURPENA - GASTUA
RESUMEN POR FUNCIÓN; SECCIÓN - GASTO

ORGANIKOA / ORGANICA		EKONOMIKOA / ECONOMICA	FUNTZIONALA / FUNCIONAL		
FUNTZIOA FUNCIÓN	SEKZIOA SECCIÓN			2006	% GUZTIRA % TOTAL
0		ZOR PUBLIKOA DEUDA PÚBLICA		229.096,6	3,0
01		Zor Publikoa Deuda Pública		229.096,6	3,0
01	90	Zor Publikoa Deuda Pública		229.096,6	3,0
1		ZERBITZU OROKORRAK SERVICIOS DE CARÁCTER GENERAL		376.464,1	4,9
11		Jauriaritzaren eta E.A.E.aren Goi Mailako Zuztza. Alta Dirección de la Com. Autónoma y del Gobierno		54.646,6	0,7
11	00	Legebiltzarra Parlamento		25.785,8	0,3
11	01	Lehendakaritza Presidencia		8.775,6	0,1
11	02	Lehendakariordetza Vicepresidencia		10.388,0	0,1
11	52	Ekonomia eta Gizarte Euskal Kontseilua Consejo Económico y Social Vasco		1.677,9	0,0
11	54	Herri Kontuen Euskal Epaitegia Tribunal Vasco de Cuentas Públicas		6.353,2	0,1
11	55	Datuak Babesteko Euskal Bulegoa Agencia Vasca de Protección de Datos		1.666,1	0,0
12		Administrazio Orokorra Administración General		150.204,4	2,0
12	03	Ogasun eta Herri Administrazioa Hacienda y Administración Pública		67.637,6	0,9
12	20	Inbertsio Ekonomiko Sozialeri buruzko Plan Berezia Plan Especial Inversiones Económicas y Sociales		750,0	0,0
12	99	Hainbat Sail Diversos Departamentos		81.816,8	1,1
13		Kanpo Harremanak Relaciones Exteriores		44.864,9	0,6
13	01	Lehendakaritza Presidencia		10.825,4	0,1
13	07	Etxebizitza eta Gizarte Gaiak Vivienda y Asuntos Sociales		34.039,6	0,4
14		Justizia Justicia		126.748,2	1,7
14	04	Justizia, Lan eta Gizarte Segurantzza Justicia, Empleo y Seguridad Social		125.506,9	1,6
14	20	Inbertsio Ekonomiko Sozialeri buruzko Plan Berezia Plan Especial Inversiones Económicas y Sociales		1.241,2	0,0
2		HERRI BABESA ETA HERRITARREN SEGURTASUNA PROTECCIÓN CIVIL Y SEGURIDAD CIUDADANA		516.914,6	6,8
22		Herri Seguratasuna eta Babesa Seguridad y Protección Civil		516.914,6	6,8
22	05	Herrizaingoa Interior		516.914,6	6,8
3		GIZARTE SEGURTASUNA, BABESA ETA SUSTAPENA SEGURIDAD, PROTECCIÓN Y PROMOCIÓN SOCIAL		403.725,0	5,3
31		Gizarte Seguratasuna eta Babesa Seguridad y Protección Social		332.778,8	4,4
31	04	Justizia, Lan eta Gizarte Segurantzza Justicia, Empleo y Seguridad Social		292.084,1	3,8
31	07	Etxebizitza eta Gizarte Gaiak Vivienda y Asuntos Sociales		38.310,8	0,5
31	51	Lan Harremanetarako Kontseilua Consejo de Relaciones Laborales		2.383,9	0,0
32		Gizarte Sustapena Promoción Social		70.946,2	0,9

MILA / MILES

FUNTZIOA FUNCION	SEKZIOA SECCION		2006	% GUZTIRA % TOTAL
32	01	Lehendakaritza <i>Presidencia</i>	4.528,0	0,1
32	04	Justizia, Lan eta Gizarte Segurantzza <i>Justicia, Empleo y Seguridad Social</i>	60.925,9	0,8
32	10	Kultura <i>Cultura</i>	4.723,2	0,1
32	53	Kooperatiben Goren Kontseilua <i>Consejo Superior de Cooperativas</i>	769,2	0,0
4		IZAERA SOZIALEKO ONDASUN PUBLIKOEN EKOIZPENA PRODUCCION DE BIENES PUBLICOS DE CARÁCTER SOCIAL	5.085.837,3	66,7
41		Osasuna <i>Sanidad</i>	2.513.300,4	33,0
41	09	Osasuna <i>Sanidad</i>	2.503.300,4	32,8
41	20	Inbertsio Ekonomiko Sozialei buruzko Plan Berezia <i>Plan Especial Inversiones Económicas y Sociales</i>	10.000,0	0,1
42		Hezkuntza <i>Educación</i>	1.993.222,2	26,1
42	08	Hezkuntza, Unibertsitate eta Ikerketa <i>Educación, Universidades e Investigación</i>	1.993.222,2	26,1
43		Etxebizitza eta Hirigintza <i>Vivienda y Urbanismo</i>	189.184,2	2,5
43	07	Etxebizitza eta Gizarte Gaiak <i>Vivienda y Asuntos Sociales</i>	180.352,7	2,4
43	11	Ingurumen eta Lurralde Antolamendua <i>Medio Ambiente y Ordenación del Territorio</i>	5.831,6	0,1
43	20	Inbertsio Ekonomiko Sozialei buruzko Plan Berezia <i>Plan Especial Inversiones Económicas y Sociales</i>	3.000,0	0,0
44		Gizarte Ongizatea <i>Bienestar Comunitario</i>	85.941,9	1,1
44	03	Ogasun eta Herri Administrazioa <i>Hacienda y Administración Pública</i>	36.242,9	0,5
44	06	Industria, Merkataritza eta Turismoa <i>Industria, Comercio y Turismo</i>	4.292,9	0,1
44	11	Ingurumen eta Lurralde Antolamendua <i>Medio Ambiente y Ordenación del Territorio</i>	44.193,0	0,6
44	20	Inbertsio Ekonomiko Sozialei buruzko Plan Berezia <i>Plan Especial Inversiones Económicas y Sociales</i>	1.213,0	0,0
45		Kultura <i>Cultura</i>	189.767,0	2,5
45	10	Kultura <i>Cultura</i>	181.767,0	2,4
45	20	Inbertsio Ekonomiko Sozialei buruzko Plan Berezia <i>Plan Especial Inversiones Económicas y Sociales</i>	8.000,0	0,1
46		Komunitate eta Gizarte Zerbitzuak <i>Otros Servicios Comunitarios y Sociales</i>	7.463,1	0,1
46	05	Herrizaingoa <i>Interior</i>	7.463,1	0,1
47		Euskararen Sustapena <i>Promoción del Euskera</i>	106.958,5	1,4
47	03	Ogasun eta Herri Administrazioa <i>Hacienda y Administración Pública</i>	16.583,0	0,2
47	08	Hezkuntza, Unibertsitate eta Ikerketa <i>Educación, Universidades e Investigación</i>	45.392,7	0,6
47	10	Kultura <i>Cultura</i>	44.982,8	0,6
5		EKONOMIAZKO ONDASUN PUBLIKOEN EKOIZPENA PRODUCCION BIENES PUBLICOS DE CARÁCTER ECONÓMICO	538.952,3	7,1
51		Oinarriko Azpiegiturak eta Garraioa <i>Infraestructuras Básicas y Transportes</i>	341.740,6	4,5
51	11	Ingurumen eta Lurralde Antolamendua <i>Medio Ambiente y Ordenación del Territorio</i>	58.756,4	0,8
51	12	Garraioa eta Herri Lanak <i>Transportes y Obras Públicas</i>	198.456,2	2,6

MILA / MILES

FUNTZIOA FUNCION	SEKZIOA SECCION		2006	% GUZTIRA % TOTAL
51	95	Erakundeen Baliabideak eta Konpromisoak <i>Recursos y Compromisos Institucionales</i>	84.528,0	1,1
52		Komunikazioak <i>Comunicaciones</i>	56.383,4	0,7
52	01	Lehendakaritza <i>Presidencia</i>	28,0	0,0
52	02	Lehendakariordetza <i>Vicepresidencia</i>	4.969,0	0,1
52	03	Ogasun eta Herri Administrazioa <i>Hacienda y Administración Pública</i>	2.872,0	0,0
52	04	Justizia, Lan eta Gizarte Segurantzak <i>Justicia, Empleo y Seguridad Social</i>	429,1	0,0
52	05	Herrizaingoa <i>Interior</i>	2.915,4	0,0
52	06	Industria, Merkataritza eta Turismoa <i>Industria, Comercio y Turismo</i>	16.022,3	0,2
52	08	Hezkuntza, Unibertsitate eta Ikerketa <i>Educación, Universidades e Investigación</i>	4.965,0	0,1
52	09	Osasuna <i>Sanidad</i>	5.314,6	0,1
52	10	Kultura <i>Cultura</i>	189,0	0,0
52	11	Ingurumen eta Lurralde Antolamendua <i>Medio Ambiente y Ordenación del Territorio</i>	85,0	0,0
52	12	Garraio eta Herri Lanak <i>Transportes y Obras Públicas</i>	140,0	0,0
52	20	Inbertsio Ekonomiko Sozialei buruzko Plan Berezia <i>Plan Especial Inversiones Económicas y Sociales</i>	2.000,0	0,0
52	99	Hainbat Sail <i>Diversos Departamentos</i>	16.454,0	0,2
54		Ikerketa Zientifikoa, Teknikoa eta Aplikatua <i>Investigación Científica, Técnica y Aplicada</i>	126.114,4	1,7
54	06	Industria, Merkataritza eta Turismoa <i>Industria, Comercio y Turismo</i>	90.653,1	1,2
54	08	Hezkuntza, Unibertsitate eta Ikerketa <i>Educación, Universidades e Investigación</i>	19.908,0	0,3
54	13	Nekazaritza, Arrantza eta Elikadura <i>Agricultura, Pesca y Alimentación</i>	15.553,4	0,2
55		Oinarriko Informazioa eta Estatistikoa <i>Información Básica y Estadística</i>	14.713,8	0,2
55	03	Ogasun eta Herri Administrazioa <i>Hacienda y Administración Pública</i>	9.611,0	0,1
55	12	Garraio eta Herri Lanak <i>Transportes y Obras Públicas</i>	5.102,8	0,1
6		EKONOMIA-ARAUKETA OROKORRA REGULACIÓN ECONÓMICA DE CARÁCTER GENERAL	21.760,4	0,3
61		Ekonomia-arauketa <i>Regulación Económica</i>	15.557,8	0,2
61	03	Ogasun eta Herri Administrazioa <i>Hacienda y Administración Pública</i>	12.900,8	0,2
61	05	Herrizaingoa <i>Interior</i>	2.656,9	0,0
63		Finantza-arauketa <i>Regulación Financiera</i>	6.202,6	0,1
63	03	Ogasun eta Herri Administrazioa <i>Hacienda y Administración Pública</i>	6.202,6	0,1
7		EKOIZPEN-SEKTOREEN ARAUTZE EKONOMIKOA REGULACIÓN ECONÓMICA DE SECTORES PRODUCTIVOS	353.403,4	4,6
71		Nekazaritza, Abeltzaintza eta Arrantza <i>Agricultura, Ganadería y Pesca</i>	136.402,7	1,8
71	13	Nekazaritza, Arrantza eta Elikadura <i>Agricultura, Pesca y Alimentación</i>	136.402,7	1,8
72		Industria <i>Industria</i>	120.775,6	1,6

MILA / MILES

FUNTZIOA FUNCION	SEKZIOA SECCION		2006	% GUZTIRA % TOTAL
72	06	Industria, Merkataritza eta Turismoa <i>Industria, Comercio y Turismo</i>	120.775,6	1,6
73		Energia <i>Energía</i>	34.903,0	0,5
73	06	Industria, Merkataritza eta Turismoa <i>Industria, Comercio y Turismo</i>	10.903,0	0,1
73	20	Inbertsio Ekonomiko Sozialei buruzko Plan Berezia <i>Plan Especial Inversiones Económicas y Sociales</i>	24.000,0	0,3
75		Turismoa <i>Turismo</i>	20.087,1	0,3
75	06	Industria, Merkataritza eta Turismoa <i>Industria, Comercio y Turismo</i>	20.087,1	0,3
76		Merkataritza <i>Comercio</i>	41.235,0	0,5
76	06	Industria, Merkataritza eta Turismoa <i>Industria, Comercio y Turismo</i>	41.235,0	0,5
9		BESTE ADM. PUBLIKO BATZUEKIKO FINANTZA-HARREMANAK RELACIONES FINANCIERAS CON OTRAS ADMONES. PÚBLICAS	96.980,5	1,3
91		Euskal Alor Publikoarekiko finantza-harremanak <i>Relaciones Financieras con el Sector Público Vasco</i>	96.980,5	1,3
91	95	Erakundeen Baliabideak eta Konpromisoak <i>Recursos y Compromisos Institucionales</i>	96.980,5	1,3
		GUZTIRA TOTAL	7.623.134,2	100

Administrazio Orokorra
Administración General

PROGRAMA/SEKZIOEN ARABERAKO LABURP, - GASTUA
RESUMEN POR PROGRAMA; SECCIÓN - GASTO

ORGANIKOA / ORGANICA

EKONOMIKOA / ECONOMICA

FUNTZIONALA / FUNCIONAL

MILA / MILES

PROGRAMA PROGRAMA	SEKZIOA SECCIÓN		2006	% GUZTIRA % TOTAL
0		ZOR PUBLIKOA DEUDA PÚBLICA	229.096,6	3,0
01		Zor Publikoa Deuda Pública	229.096,6	3,0
011		EAEren eta bere EE.AA.en Zor Publikoa Deuda Pública de la CAE y de sus OO.AA.	229.096,6	3,0
0111		Zor Publikoa Deuda Pública	229.096,6	3,0
0111	90	Zor Publikoa Deuda Pública	229.096,6	3,0
1		ZERBITZU OROKORRAK SERVICIOS DE CARÁCTER GENERAL	376.464,1	4,9
11		Jauriaritzaren eta E.A.E.aren Goi Mailako Zuztza. Alta Dirección de la Com. Autónoma y del Gobierno	54.646,6	0,7
111		Erakunde-organismoak Organos Institucionales	33.805,1	0,4
1111		Legebiltzerra Parlamento	25.785,8	0,3
1111	00	Legebiltzerra Parlamento	25.785,8	0,3
1112		Herri Kontuen Euskal Epaitegia Tribunal Vasco de Cuentas Públicas	6.353,2	0,1
1112	54	Herri Kontuen Euskal Epaitegia Tribunal Vasco de Cuentas Públicas	6.353,2	0,1
1113		Datuak Babesteko Euskal Bulegoa Agencia Vasca de Protección de Datos	1.666,1	0,0
1113	55	Datuak Babesteko Euskal Bulegoa Agencia Vasca de Protección de Datos	1.666,1	0,0
112		Goi Mailako Zuzendaritza Alta Dirección del Gobierno	20.841,5	0,3
1121		Egitura eta Laguntza Estructura y Apoyo	6.714,1	0,1
1121	01	Lehendakaritza Presidencia	6.714,1	0,1
1122		Erakunde-komunikazioa Comunicación Institucional	2.061,6	0,0
1122	01	Lehendakaritza Presidencia	2.061,6	0,0
1123		Lehendakariordetza Vicepresidencia	9.657,5	0,1
1123	02	Lehendakariordetza Vicepresidencia	9.657,5	0,1
1124		Ekonomia eta Gizarte Euskal Kontseilua Consejo Económico y Social Vasco	1.677,9	0,0
1124	52	Ekonomia eta Gizarte Euskal Kontseilua Consejo Económico y Social Vasco	1.677,9	0,0
1125		Euskadiko Aholku Batzorde Juridikoa Comisión Jurídica Asesora de Euskadi	730,5	0,0
1125	02	Lehendakariordetza Vicepresidencia	730,5	0,0
12		Administrazio Orokorra Administración General	150.204,4	2,0
121		Administrazio Orokorra Administración General	67.637,6	0,9
1211		Egitura eta Laguntza Estructura y Apoyo	7.569,7	0,1
1211	03	Ogasun eta Herri Administrazioa Hacienda y Administración Pública	7.569,7	0,1
1212		Ondarea eta Zerbitzu Orokorrak Patrimonio y Servicios Generales	25.461,4	0,3

MILA / MILES

PROGRAMA PROGRAMA	SEKZIOA SECCION		2006	% GUZTIRA % TOTAL
1212	03	Ogasun eta Herri Administrazioa <i>Hacienda y Administración Pública</i>	25.461,4	0,3
1213		F. Publikoa, Langileen Hautaketa eta Prestakuntza <i>Función Pública, Selección y Formación Personal</i>	7.830,1	0,1
1213	03	Ogasun eta Herri Administrazioa <i>Hacienda y Administración Pública</i>	7.830,1	0,1
1214		Informatika eta Telekomunikazioak <i>Informática y Telecomunicaciones</i>	24.328,5	0,3
1214	03	Ogasun eta Herri Administrazioa <i>Hacienda y Administración Pública</i>	24.328,5	0,3
1215		Administrazioaren Ibilgailuen Atala <i>Parque Móvil de la Administración</i>	2.447,9	0,0
1215	03	Ogasun eta Herri Administrazioa <i>Hacienda y Administración Pública</i>	2.447,9	0,0
122		Hainbat Sail eta Kreditu Orokorra <i>Diversos Departamentos y Crédito Global</i>	82.566,8	1,1
1221		Hainbat Sail <i>Diversos Departamentos</i>	76.208,9	1,0
1221	20	Inbertsio Ekonomiko Sozialei buruzko Plan Berezia <i>Plan Especial Inversiones Económicas y Sociales</i>	750,0	0,0
1221	99	Hainbat Sail <i>Diversos Departamentos</i>	75.458,9	1,0
1222		Kreditu Orokorra <i>Crédito Global</i>	6.357,9	0,1
1222	99	Hainbat Sail <i>Diversos Departamentos</i>	6.357,9	0,1
13		Kanpo Harremanak <i>Relaciones Exteriores</i>	44.864,9	0,6
131		Kanpo Harremanak eta Garapen Lankidetzak <i>Acción Exterior y Cooperación para el Desarrollo</i>	44.864,9	0,6
1311		Kanpo Harremanak <i>Acción Exterior</i>	10.825,4	0,1
1311	01	Lehendakaritza <i>Presidencia</i>	10.825,4	0,1
1312		Garapen Lankidetzak <i>Cooperación al Desarrollo</i>	34.039,6	0,4
1312	07	Etxebizitza eta Gizarte Gaiak <i>Vivienda y Asuntos Sociales</i>	34.039,6	0,4
14		Justizia <i>Justicia</i>	126.748,2	1,7
141		Justizia <i>Justicia</i>	126.748,2	1,7
1411		Justizi Administrazioa <i>Administración de Justicia</i>	104.595,4	1,4
1411	04	Justizia, Lan eta Gizarte Segurantzak <i>Justicia, Empleo y Seguridad Social</i>	103.354,2	1,4
1411	20	Inbertsio Ekonomiko Sozialei buruzko Plan Berezia <i>Plan Especial Inversiones Económicas y Sociales</i>	1.241,2	0,0
1412		Justizia <i>Justicia</i>	22.152,7	0,3
1412	04	Justizia, Lan eta Gizarte Segurantzak <i>Justicia, Empleo y Seguridad Social</i>	22.152,7	0,3
2		HERRI BABESA ETA HERRITARREN SEGURTASUNA PROTECCIÓN CIVIL Y SEGURIDAD CIUDADANA	516.914,6	6,8
22		Herri Segurtasuna eta Babesa <i>Seguridad y Protección Civil</i>	516.914,6	6,8
221		Segurtasun eta Herri Babeseko Adm.Orokorra <i>Admón. General de Seguridad y Protección Civil</i>	9.139,9	0,1
2211		Egitura eta Laguntza <i>Estructura y apoyo</i>	9.139,9	0,1
2211	05	Herrizaingoa <i>Interior</i>	9.139,9	0,1
222		Segurtasuna <i>Seguridad</i>	500.957,4	6,6

MILA / MILES

PROGRAMA PROGRAMA	SEKZIOA SECCIÓN		2006	% GUZTIRA % TOTAL
2221		Trafikoa Tráfico	10.969,6	0,1
2221	05	Herrizaingoa Interior	10.969,6	0,1
2222		Euskal Herriko Poliziaren Prestakuntza Formación de la Policía de Euskadi	12.543,9	0,2
2222	05	Herrizaingoa Interior	12.543,9	0,2
2223		Ertzaintza Zerbitzuan Ertzaintza en Servicio	477.443,9	6,3
2223	05	Herrizaingoa Interior	477.443,9	6,3
223		Herri Babesa Protección Civil	6.817,3	0,1
2231		Larrialdiei aurre egitea Atención de Emergencias	6.817,3	0,1
2231	05	Herrizaingoa Interior	6.817,3	0,1
3		GIZARTE SEGURTASUNA, BABESA ETA SUSTAPENA SEGURIDAD, PROTECCIÓN Y PROMOCIÓN SOCIAL	403.725,0	5,3
31		Gizarte Segurtasuna eta Babesa Seguridad y Protección Social	332.778,8	4,4
311		Administrazio Orokorra, Segurtasuna Administración General, Seguridad	30.050,3	0,4
3111		Egitura eta Laguntza Estructura y Apoyo	7.150,9	0,1
3111	04	Justizia, Lan eta Gizarte Segurantzaz Justicia, Empleo y Seguridad Social	7.150,9	0,1
3112		Lan eta Gizarte Segurantzaz eta Laneko Osasunaz Trabajo y Seguridad Social y Salud Laboral	22.899,4	0,3
3112	04	Justizia, Lan eta Gizarte Segurantzaz Justicia, Empleo y Seguridad Social	22.899,4	0,3
312		Gizarte Ekintza Acción Social	300.344,5	3,9
3121		Gizarteratzea Inserción Social	227.206,0	3,0
3121	04	Justizia, Lan eta Gizarte Segurantzaz Justicia, Empleo y Seguridad Social	227.206,0	3,0
3122		Immigrazioa Inmigración	5.974,9	0,1
3122	07	Etxebizitza eta Gizarte Gaiak Vivienda y Asuntos Sociales	5.974,9	0,1
3123		Gizarte Zerbitzuak Servicios Sociales	32.335,8	0,4
3123	07	Etxebizitza eta Gizarte Gaiak Vivienda y Asuntos Sociales	32.335,8	0,4
3124		Familia Familia	34.827,8	0,5
3124	04	Justizia, Lan eta Gizarte Segurantzaz Justicia, Empleo y Seguridad Social	34.827,8	0,5
313		Lan Harremanak Relaciones Laborales	2.383,9	0,0
3131		Gizarte Solaskidetzaren Garapena Desarrollo de la Interlocución Social	2.383,9	0,0
3131	51	Lan Harremanetarako Kontseilua Consejo de Relaciones Laborales	2.383,9	0,0
32		Gizarte Sustapena Promoción Social	70.946,2	0,9
321		Enplegu Sustapena Promoción del Empleo	40.087,2	0,5
3211		Enplegua Empleo	33.339,1	0,4
3211	04	Justizia, Lan eta Gizarte Segurantzaz Justicia, Empleo y Seguridad Social	33.339,1	0,4

MILA / MILES

PROGRAMA PROGRAMA	SEKZIOA SECCION		2006	% GUZTIRA % TOTAL
3212		Gizarte Ekonomia <i>Economía Social</i>	5.978,9	0,1
3212	04	Justizia, Lan eta Gizarte Segurantzaz <i>Justicia, Empleo y Seguridad Social</i>	5.978,9	0,1
3213		Kooperatiben Goren Kontseilua <i>Consejo Superior de Cooperativas</i>	769,2	0,0
3213	53	Kooperatiben Goren Kontseilua <i>Consejo Superior de Cooperativas</i>	769,2	0,0
322		Gizarte eta Kultur Sustapena <i>Promoción Socio-Cultural</i>	9.251,2	0,1
3221		Emakumeen Aukera Berdintasuna Sustatzea <i>Promoción de Igualdad Oportunidades para la Mujer</i>	4.528,0	0,1
3221	01	Lehendakaritza <i>Presidencia</i>	4.528,0	0,1
3222		Gazteria eta Gizarte Ekintza <i>Juventud y Acción Comunitaria</i>	4.723,2	0,1
3222	10	Kultura <i>Cultura</i>	4.723,2	0,1
323		Arautu Gabeko Lanbide Heziketa <i>Formación Profesional no reglada</i>	21.607,9	0,3
3231		Prestakuntza <i>Formación</i>	21.607,9	0,3
3231	04	Justizia, Lan eta Gizarte Segurantzaz <i>Justicia, Empleo y Seguridad Social</i>	21.607,9	0,3
4		IZAERA SOZIALEKO ONDASUN PUBLIKOEN EKOIZPENA PRODUCCION DE BIENES PÚBLICOS DE CARÁCTER SOCIAL	5.085.837,3	66,7
41		Osasuna <i>Sanidad</i>	2.513.300,4	33,0
411		Osasuna <i>Sanidad</i>	2.513.300,4	33,0
4111		Administrazio Orokorra: Egitura eta Laguntza <i>Administración General: Estructura y Apoyo</i>	21.925,6	0,3
4111	09	Osasuna <i>Sanidad</i>	21.925,6	0,3
4112		Osasun Finantzaketa eta Kontratazioa <i>Financiación y Contratación Sanitaria</i>	1.894.116,5	24,8
4112	09	Osasuna <i>Sanidad</i>	1.884.116,5	24,7
4112	20	Inbertsio Ekonomiko Sozialeri buruzko Plan Berezia <i>Plan Especial Inversiones Económicas y Sociales</i>	10.000,0	0,1
4113		Osasun Publikoa <i>Salud Pública</i>	27.094,0	0,4
4113	09	Osasuna <i>Sanidad</i>	27.094,0	0,4
4114		Osasun Plangintza eta Antolamendua <i>Planificación y Ordenación Sanitaria</i>	5.632,1	0,1
4114	09	Osasuna <i>Sanidad</i>	5.632,1	0,1
4115		Farmazia eta Laguntza ortoprotesikoa <i>Farmacia y Prestación ortoprotésica</i>	564.532,1	7,4
4115	09	Osasuna <i>Sanidad</i>	564.532,1	7,4
42		Hezkuntza <i>Educación</i>	1.993.222,2	26,1
421		Hezkuntzako Administrazio Orokorra <i>Administración General de Educación</i>	39.214,8	0,5
4211		Egitura eta Laguntza <i>Estructura y Apoyo</i>	39.214,8	0,5
4211	08	Hezkuntza, Unibertsitate eta Ikerketa <i>Educación, Universidades e Investigación</i>	39.214,8	0,5
422		Irakaskuntza <i>Enseñanza</i>	1.847.201,2	24,2
4221		Haur eta Lehen Hezkuntza <i>Educación Infantil y Primaria</i>	678.534,6	8,9

MILA / MILES

PROGRAMA PROGRAMA	SEKZIOA SECCIÓN		2006	% GUZTIRA % TOTAL
4221	08	Hezkuntza, Unibertsitate eta Ikerketa <i>Educación, Universidades e Investigación</i>	678.534,6	8,9
4222		Bigarren Hezk., Osabidezkoa eta Lanbide Heziketa <i>Educ.Secundaria, Compensatoria y Formación Profes.</i>	812.893,8	10,7
4222	08	Hezkuntza, Unibertsitate eta Ikerketa <i>Educación, Universidades e Investigación</i>	812.893,8	10,7
4223		Unibertsitateko Irakaskuntza <i>Enseñanza Universitaria</i>	256.887,6	3,4
4223	08	Hezkuntza, Unibertsitate eta Ikerketa <i>Educación, Universidades e Investigación</i>	256.887,6	3,4
4224		Araub. Bereziko Irakask. eta Helduen Hezk. Iraunk. <i>Enseñ. Rég.Especial y Educac.Permanente de Adultos</i>	64.308,4	0,8
4224	08	Hezkuntza, Unibertsitate eta Ikerketa <i>Educación, Universidades e Investigación</i>	64.308,4	0,8
4225		Hezkuntza Berritzea eta Irakasleak Etengabe Prest. <i>Innovación Educ. y Form. Perman. del Profesorado</i>	34.576,8	0,5
4225	08	Hezkuntza, Unibertsitate eta Ikerketa <i>Educación, Universidades e Investigación</i>	34.576,8	0,5
423		Hezkuntza Sustapena <i>Promoción Educativa</i>	106.806,1	1,4
4231		Hezkuntza Sustapena <i>Promoción Educativa</i>	106.806,1	1,4
4231	08	Hezkuntza, Unibertsitate eta Ikerketa <i>Educación, Universidades e Investigación</i>	106.806,1	1,4
43		Etxebizitza eta Hirigintza <i>Vivienda y Urbanismo</i>	189.184,2	2,5
431		Etxebizitza eta Hirigintza <i>Vivienda y urbanismo</i>	189.184,2	2,5
4311		Egitura eta Laguntza <i>Estructura y Apoyo</i>	2.852,7	0,0
4311	07	Etxebizitza eta Gizarte Gaiak <i>Vivienda y Asuntos Sociales</i>	2.852,7	0,0
4312		Etxebizitza <i>Vivienda</i>	180.500,0	2,4
4312	07	Etxebizitza eta Gizarte Gaiak <i>Vivienda y Asuntos Sociales</i>	177.500,0	2,3
4312	20	Inbertsio Ekonomiko Sozialei buruzko Plan Berezia <i>Plan Especial Inversiones Económicas y Sociales</i>	3.000,0	0,0
4313		Lurralde Antolamendua <i>Ordenación Territorial</i>	5.831,6	0,1
4313	11	Ingurumen eta Lurralde Antolamendua <i>Medio Ambiente y Ordenación del Territorio</i>	5.831,6	0,1
44		Gizarte Ongizatea <i>Bienestar Comunitario</i>	85.941,9	1,1
442		Ingurumenaren Babesa <i>Protección del Medio Ambiente</i>	45.406,0	0,6
4420		Egitura eta Laguntza <i>Estructura y Apoyo</i>	5.754,9	0,1
4420	11	Ingurumen eta Lurralde Antolamendua <i>Medio Ambiente y Ordenación del Territorio</i>	5.754,9	0,1
4421		Ingurumenaren Babesa <i>Protección del Medio Ambiente</i>	39.651,1	0,5
4421	11	Ingurumen eta Lurralde Antolamendua <i>Medio Ambiente y Ordenación del Territorio</i>	38.438,1	0,5
4421	20	Inbertsio Ekonomiko Sozialei buruzko Plan Berezia <i>Plan Especial Inversiones Económicas y Sociales</i>	1.213,0	0,0
443		Gizarte Ongizateko Beste Zerbitzu Batzuk <i>Otros Servicios de Bienestar Comunitario</i>	40.535,8	0,5
4431		Kontsumoa <i>Consumo</i>	4.292,9	0,1
4431	06	Industria, Merkataritza eta Turismoa <i>Industria, Comercio y Turismo</i>	4.292,9	0,1
4432		Lurraldeko Politika <i>Política Regional</i>	36.242,9	0,5

MILA / MILES

PROGRAMA PROGRAMA	SEKZIOA SECCION		2006	% GUZTIRA % TOTAL
4432	03	Ogasun eta Herri Administrazioa <i>Hacienda y Administración Pública</i>	36.242,9	0,5
45		Kultura <i>Cultura</i>	189.767,0	2,5
451		Kultura <i>Cultura</i>	189.767,0	2,5
4511		Egitura eta Laguntza <i>Estructura y Apoyo</i>	5.179,5	0,1
4511	10	Kultura <i>Cultura</i>	5.179,5	0,1
4512		Kirolak <i>Deportes</i>	8.228,7	0,1
4512	10	Kultura <i>Cultura</i>	8.228,7	0,1
4513		Kultur Sorketa eta Zabalkundea <i>Creación y Difusión Cultural</i>	21.452,6	0,3
4513	10	Kultura <i>Cultura</i>	21.452,6	0,3
4514		Ondare Historiko Artistikoa <i>Patrimonio Histórico Artístico</i>	31.770,3	0,4
4514	10	Kultura <i>Cultura</i>	23.770,3	0,3
4514	20	Inbertsio Ekonomiko Sozialei buruzko Plan Berezia <i>Plan Especial Inversiones Económicas y Sociales</i>	8.000,0	0,1
4515		Gizarte Komunikabideak <i>Medios de Comunicación Social</i>	123.136,0	1,6
4515	10	Kultura <i>Cultura</i>	123.136,0	1,6
46		Komunitate eta Gizarte Zerbitzuak <i>Otros Servicios Comunitarios y Sociales</i>	7.463,1	0,1
461		Herritarren Parte Hartzea <i>Participación Ciudadana</i>	7.463,1	0,1
4611		Hauteskundeak <i>Procesos Electorales</i>	7.463,1	0,1
4611	05	Herrizaingoa <i>Interior</i>	7.463,1	0,1
47		Euskararen Sustapena <i>Promoción del Euskera</i>	106.958,5	1,4
471		Euskararen Sustapena <i>Promoción del Euskera</i>	106.958,5	1,4
4711		Hizkuntza Politika <i>Política Lingüística</i>	44.982,8	0,6
4711	10	Kultura <i>Cultura</i>	44.982,8	0,6
4712		Administrazio Publikoaren Hizkuntza Normalkuntza <i>Normalización Lingüística de la Admón. Pública</i>	16.583,0	0,2
4712	03	Ogasun eta Herri Administrazioa <i>Hacienda y Administración Pública</i>	16.583,0	0,2
4715		Hezkuntza Sistemaren Euskalduntzea <i>Euskaldunización del Sistema Educativo</i>	45.392,7	0,6
4715	08	Hezkuntza, Unibertsitate eta Ikerketa <i>Educación, Universidades e Investigación</i>	45.392,7	0,6
5		EKONOMIAZKO ONDASUN PUBLIKOEN EKOIZPENA PRODUCCIÓN BIENES PÚBLICOS DE CARÁCTER ECONÓMICO	538.952,3	7,1
51		Oinarrizko Azpiegiturak eta Garraioa <i>Infraestructuras Básicas y Transportes</i>	341.740,6	4,5
511		Herrilan eta Garraioetako Adm. Orok. <i>Administración General de Obras Públicas y Trans.</i>	89.766,9	1,2
5111		Egitura eta Laguntza <i>Estructura y Apoyo</i>	5.238,9	0,1
5111	12	Garraio eta Herri Lanak <i>Transportes y Obras Públicas</i>	5.238,9	0,1
5112		Oinarrizko Azpiegiturak-IPLFPM <i>Infraestructuras Básicas-PMAFIP</i>	84.528,0	1,1

MILA / MILES

PROGRAMA PROGRAMA	SEKZIOA SECCIÓN		2006	% GUZTIRA % TOTAL
5112	95	Erakundeen Baliabideak eta Konpromisoak <i>Recursos y Compromisos Institucionales</i>	84.528,0	1,1
512		Baliabide Hidraulikoak <i>Recursos Hidráulicos</i>	58.756,4	0,8
5121		Uraren Plangintza eta Administrazioa <i>Planificación y Administración Hidráulica</i>	58.756,4	0,8
5121	11	Ingurumen eta Lurralde Antolamendua <i>Medio Ambiente y Ordenación del Territorio</i>	58.756,4	0,8
513		Trenbide-garraioaren Azpiegitura <i>Infraestructura del Transporte Ferroviario</i>	150.021,0	2,0
5131		Trenbideak <i>Ferrocarriles</i>	101.126,0	1,3
5131	12	Garraio eta Herri Lanak <i>Transportes y Obras Públicas</i>	101.126,0	1,3
5132		EAE-KO Trenbide Sare Berria <i>Nueva Red Ferroviaria en la CAE</i>	1.235,0	0,0
5132	12	Garraio eta Herri Lanak <i>Transportes y Obras Públicas</i>	1.235,0	0,0
5133		Bilboko Hiri Trenbidea (BHT) <i>Ferrocarril Metropolitano Bilbao (FMB)</i>	47.659,9	0,6
5133	12	Garraio eta Herri Lanak <i>Transportes y Obras Públicas</i>	47.659,9	0,6
514		Bide Azpiegitura eta Lurreko Garraioa <i>Infraestructura Viaria y Transporte Terrestre</i>	9.960,3	0,1
5141		Bide-azpiegituren Plangintza eta Sustapena <i>Planificación y Fomento de Infraestructura Viaria</i>	449,0	0,0
5141	12	Garraio eta Herri Lanak <i>Transportes y Obras Públicas</i>	449,0	0,0
5142		Garraioaren Antolamendua <i>Ordenación del Transporte</i>	9.511,2	0,1
5142	12	Garraio eta Herri Lanak <i>Transportes y Obras Públicas</i>	9.511,2	0,1
515		Portuak eta Itsas Garraioa <i>Puertos y Transporte Marítimo</i>	33.236,1	0,4
5151		Portuen Administrazioa eta Itsas Gaiak <i>Administración Portuaria y Asuntos Marítimos</i>	33.236,1	0,4
5151	12	Garraio eta Herri Lanak <i>Transportes y Obras Públicas</i>	33.236,1	0,4
52		Komunikazioak <i>Comunicaciones</i>	56.383,4	0,7
521		Komunikazioak <i>Comunicaciones</i>	56.383,4	0,7
5211		Euskadi Informazioaren Gizartean Plana <i>Plan Euskadi en la Sociedad de la Información</i>	56.383,4	0,7
5211	01	Lehendakaritza <i>Presidencia</i>	28,0	0,0
5211	02	Lehendakariordetza <i>Vicepresidencia</i>	4.969,0	0,1
5211	03	Ogasun eta Herri Administrazioa <i>Hacienda y Administración Pública</i>	2.872,0	0,0
5211	04	Justizia, Lan eta Gizarte Segurantzza <i>Justicia, Empleo y Seguridad Social</i>	429,1	0,0
5211	05	Herrizaingoa <i>Interior</i>	2.915,4	0,0
5211	06	Industria, Merkataritza eta Turismoa <i>Industria, Comercio y Turismo</i>	16.022,3	0,2
5211	08	Hezkuntza, Unibertsitate eta Ikerketa <i>Educación, Universidades e Investigación</i>	4.965,0	0,1
5211	09	Osasuna <i>Sanidad</i>	5.314,6	0,1
5211	10	Kultura <i>Cultura</i>	189,0	0,0
5211	11	Ingurumen eta Lurralde Antolamendua <i>Medio Ambiente y Ordenación del Territorio</i>	85,0	0,0

MILA / MILES


PROGRAMA PROGRAMA	SEKZIOA SECCION		2006	GUZTIRA % TOTAL
5211	12	Garraio eta Herri Lanak <i>Transportes y Obras Públicas</i>	140,0	0,0
5211	20	Inbertsio Ekonomiko Sozialei buruzko Plan Berezia <i>Plan Especial Inversiones Económicas y Sociales</i>	2.000,0	0,0
5211	99	Hainbat Sail <i>Diversos Departamentos</i>	16.454,0	0,2
54		Ikerketa Zientifikoa, Teknikoa eta Aplikatua <i>Investigación Científica, Técnica y Aplicada</i>	126.114,4	1,7
541		Ikerketa Zientifikoa, Teknikoa eta Aplikatua <i>Investigación científica, técnica y aplicada</i>	126.114,4	1,7
5411		Nekazaritza eta Arrantza Alorreko Iker. eta Garap. <i>Investigación y Desarrollo Agropesquero</i>	15.553,4	0,2
5411	13	Nekazaritza, Arrantza eta Elikadura <i>Agricultura, Pesca y Alimentación</i>	15.553,4	0,2
5412		Ikerketa <i>Investigación</i>	19.908,0	0,3
5412	08	Hezkuntza, Unibertsitate eta Ikerketa <i>Educación, Universidades e Investigación</i>	19.908,0	0,3
5413		Teknologia <i>Tecnología</i>	90.653,1	1,2
5413	06	Industria, Merkataritza eta Turismoa <i>Industria, Comercio y Turismo</i>	90.653,1	1,2
55		Oinarrizko Informazioa eta Estatistikoa <i>Información Básica y Estadística</i>	14.713,8	0,2
551		Oinarrizko Informazioa eta Estatistikoa <i>Información Básica y Estadística</i>	14.713,8	0,2
5511		Estatistika <i>Estadística</i>	9.611,0	0,1
5511	03	Ogasun eta Herri Administrazioa <i>Hacienda y Administración Pública</i>	9.611,0	0,1
5512		Meteorologia eta Klimatologia <i>Meteorología y Climatología</i>	5.102,8	0,1
5512	12	Garraio eta Herri Lanak <i>Transportes y Obras Públicas</i>	5.102,8	0,1
6		EKONOMIA-ARAUKETA OROKORRA REGULACIÓN ECONOMICA DE CARÁCTER GENERAL	21.760,4	0,3
61		Ekonomia-arauketa <i>Regulación Económica</i>	15.557,8	0,2
611		Ekonomi Arauketa <i>Regulación Económica</i>	15.557,8	0,2
6111		Ekonomia eta Gastu Publikoa <i>Economía y Gasto Público</i>	9.685,1	0,1
6111	03	Ogasun eta Herri Administrazioa <i>Hacienda y Administración Pública</i>	9.685,1	0,1
6112		Zerga-politika <i>Política Fiscal</i>	3.215,7	0,0
6112	03	Ogasun eta Herri Administrazioa <i>Hacienda y Administración Pública</i>	3.215,7	0,0
6113		Joko eta Ikuskizunak <i>Juego y Espectáculos</i>	2.656,9	0,0
6113	05	Herrizaingoa <i>Interior</i>	2.656,9	0,0
63		Finantza-arauketa <i>Regulación Financiera</i>	6.202,6	0,1
631		Finantza-arauketa <i>Regulación Financiera</i>	6.202,6	0,1
6311		Finantza-Politika <i>Política Financiera</i>	6.202,6	0,1
6311	03	Ogasun eta Herri Administrazioa <i>Hacienda y Administración Pública</i>	6.202,6	0,1
7		EKOIZPEN-SEKTOREEN ARAUTZE EKONOMIKOA REGULACIÓN ECONOMICA DE SECTORES PRODUCTIVOS	353.403,4	4,6
71		Nekazaritza, Abeltzaintza eta Arrantza <i>Agricultura, Ganadería y Pesca</i>	136.402,7	1,8

MILA / MILES

PROGRAMA PROGRAMA	SEKZIOA SECCIÓN		2006	% GUZTIRA % TOTAL
711		Nekazaritza, Abeltzantza eta Arrantza <i>Agricultura, Ganadería y Pesca</i>	136.402,7	1,8
7110		Egitura eta Laguntza <i>Estructura y Apoyo</i>	6.518,7	0,1
7110	13	Nekazaritza, Arrantza eta Elikadura <i>Agricultura, Pesca y Alimentación</i>	6.518,7	0,1
7111		Nekazaritza, eta Landaren eta Itsasertzaren gar. <i>Agricultura y Desarrollo Rural y Litoral</i>	84.842,4	1,1
7111	13	Nekazaritza, Arrantza eta Elikadura <i>Agricultura, Pesca y Alimentación</i>	84.842,4	1,1
7112		Arrantza <i>Pesca</i>	12.246,9	0,2
7112	13	Nekazaritza, Arrantza eta Elikadura <i>Agricultura, Pesca y Alimentación</i>	12.246,9	0,2
7113		Elikagaien Sustapena eta Kalitatea <i>Promoción y Calidad Alimentaria</i>	32.794,7	0,4
7113	13	Nekazaritza, Arrantza eta Elikadura <i>Agricultura, Pesca y Alimentación</i>	32.794,7	0,4
72		Industria <i>Industria</i>	120.775,6	1,6
721		Industria <i>Industria</i>	120.775,6	1,6
7211		Egitura eta Laguntza <i>Estructura y Apoyo</i>	16.534,1	0,2
7211	06	Industria, Merkataritza eta Turismoa <i>Industria, Comercio y Turismo</i>	16.534,1	0,2
7212		Industria Garapena eta Ekintzaileen Laguntza <i>Desarrollo Industrial y Apoyo a Emprendedores</i>	90.303,0	1,2
7212	06	Industria, Merkataritza eta Turismoa <i>Industria, Comercio y Turismo</i>	90.303,0	1,2
7213		Industria Segurtasuna <i>Seguridad Industrial</i>	1.099,4	0,0
7213	06	Industria, Merkataritza eta Turismoa <i>Industria, Comercio y Turismo</i>	1.099,4	0,0
7214		Berrikuntza eta Lehiakortasun Estrategia <i>Innovación y Estrategia de Competitividad</i>	12.839,1	0,2
7214	06	Industria, Merkataritza eta Turismoa <i>Industria, Comercio y Turismo</i>	12.839,1	0,2
73		Energia <i>Energía</i>	34.903,0	0,5
731		Energia <i>Energía</i>	34.903,0	0,5
7311		Energia eta Meatze Politika eta Garapena <i>Política y Desarrollo Energético y Minero</i>	34.903,0	0,5
7311	06	Industria, Merkataritza eta Turismoa <i>Industria, Comercio y Turismo</i>	10.903,0	0,1
7311	20	Inbertsio Ekonomiko Sozialei buruzko Plan Berezia <i>Plan Especial Inversiones Económicas y Sociales</i>	24.000,0	0,3
75		Turismoa <i>Turismo</i>	20.087,1	0,3
751		Turismoa <i>Turismo</i>	20.087,1	0,3
7511		Turismoa <i>Turismo</i>	20.087,1	0,3
7511	06	Industria, Merkataritza eta Turismoa <i>Industria, Comercio y Turismo</i>	20.087,1	0,3
76		Merkataritza <i>Comercio</i>	41.235,0	0,5
761		Merkataritza <i>Comercio</i>	41.235,0	0,5
7612		Barne Merkataritza <i>Comercio Interior</i>	29.765,4	0,4
7612	06	Industria, Merkataritza eta Turismoa <i>Industria, Comercio y Turismo</i>	29.765,4	0,4

MILA / MILES

PROGRAMA PROGRAMA	SEKZIOA SECCION		2006	% GUZTIRA % TOTAL
7613		Kanpo Merkat.aren Sustapena eta Lankidetzeta Ekon. <i>Promoción Comercio Exterior y Coopera. Económica</i>	11.469,7	0,2
7613	06	Industria, Merkataritza eta Turismoa <i>Industria, Comercio y Turismo</i>	11.469,7	0,2
9		BESTE ADM. PUBLIKO BATZUEKIKO FINANTZA-HARREMANAK RELACIONES FINANCIERAS CON OTRAS ADMONES. PÚBLICAS	96.980,5	1,3
91		Euskal Alor Publikoarekiko finantza-harremanak <i>Relaciones Financieras con el Sector Público Vasco</i>	96.980,5	1,3
911		Euskal Alor Publikoarekiko finantza-harremanak <i>Relaciones Financieras con el Sector Público Vasco</i>	96.980,5	1,3
9119		Bestelako Finantza-harr.,Euskal Alor Publikoarekin <i>Otras Relaciones Financieras con Sec. Públi. Vasco</i>	96.980,5	1,3
9119	95	Erakundeen Baliabideak eta Konpromisoak <i>Recursos y Compromisos Institucionales</i>	96.980,5	1,3
		GUZTIRA TOTAL	7.623.134,2	100

The background features a stylized map of the Basque Country in shades of green and yellow. In the lower-left and lower-right corners, there are several Euro coins, also rendered in a light green and yellow color scheme. The overall aesthetic is clean and modern, with a focus on regional identity and finance.

Sailkapen Funtzional-Organikoa-Ekonomikoa
Clasificación Funcional-Orgánica-Económica

Administrazio Orokorra
Administración General

FUNTZ./SEK./KAPIT. EN ARABERAKO LABURP. - GASTUA
RESUMEN POR FUNCIÓN; SECCIÓN Y CAPÍTULO - GASTO

ORGANIKOA / ORGANICA

EKONOMIKOA / ECONOMICA

FUNTZIONALA / FUNCIONAL

MILA / MILES

Funtzionala Funcional	SEKZIOA SECCION		GUZTIRA TOTAL	KAPITULUAK CAPITULOS						
				1 Langile gastuak Gastos de personal	2 Funtzion. gastuak Gastos funciona.	3 Finantza gastuak Gastos financie.	4 Transf. arruntak Transfe. corrientes	6 Inbertsio errealak Inversio. reales	7 Kapital transf. Transfe. capital	8 F-aktiboen gehikuntza Aumento act.finan.
0		Zor Publikoa Deuda Pública								
0 1		Zor Publikoa Deuda Pública								
0 1	90	Zor Publikoa Deuda Pública	229.097		122	72.043				156.932
		GUZTIRA TOTAL	229.097		122	72.043				156.932

Funtzionala Funcional	SEKZIOA SECCION		GUZTIRA TOTAL	KAPITULUAK CAPITULOS								
				1 Langile gastuak Gastos de personal	2 Funtzion. gastuak Gastos funciona.	3 Finantza gastuak Gastos financie.	4 Transf. arruntak Transfe. corrientes	6 Inbertsio errealak Inversio. reales	7 Kapital transf. Transfe. capital	8 F-aktiboen gehikuntza Aumento act.finan.	9 F-pasiboen gutxitzea Dism. pas. financier.	
1		Zerbitzu Orokorrak <i>Servicios de Carácter General</i>										
1 1		Jaurilaritzaren eta E.A.E.aren Goi Mailako Zuztza. <i>Alta Dirección de la Com. Autónoma y del Gobierno</i>										
1 1	00	Legebiltzerra <i>Parlamento</i>	25.786				24.140		1.645			
1 1	01	Lehendakaritza <i>Presidencia</i>	8.776	3.970	4.245		64	459		37		
1 1	02	Lehendakariordetza <i>Vicepresidencia</i>	10.388	7.462	2.857			17		52		
1 1	52	Ekon.G. E. Kts. <i>C. Econó. Soc.V</i>	1.678				1.643		35			
1 1	54	HKEE <i>TVCP</i>	6.353				6.162		191			
1 1	55	Datu Bab.E.Bule <i>A.V.Prot Datos</i>	1.666				1.407		259			
		GUZTIRA TOTAL	54.647	11.433	7.103		33.416	476	2.130	89		
1 2		Administrazio Orokorra <i>Administración General</i>										
1 2	03	Ogasun eta H.A. <i>Hacienda y A.P.</i>	67.638	12.694	43.381		3.992	7.328	70	173		
1 2	20	Inberts.Plan B. <i>P.Esp.Invers.Ec</i>	750					750				
1 2	99	Hainbat Sail <i>Diversos Departamentos</i>	81.817	62.205	9.210	18	455	9.928				
		GUZTIRA TOTAL	150.204	74.899	52.591	18	4.447	18.006	70	173		
1 3		Kanpo Harremanak <i>Relaciones Exteriores</i>										
1 3	01	Lehendakaritza <i>Presidencia</i>	10.825	3.299	2.690		3.639	800	397			
1 3	07	Etxe. eta G. G. <i>Vivi. y A. S.</i>	34.040	337					33.703			
		GUZTIRA TOTAL	44.865	3.636	2.690		3.639	800	34.100			
1 4		Justizia <i>Justicia</i>										
1 4	04	Justizia,Lan,GS <i>Just. Emp. S.S.</i>	125.507	69.596	35.005		12.334	7.697	731	144		
1 4	20	Inberts.Plan B. <i>P.Esp.Invers.Ec</i>	1.241					1.241				
		GUZTIRA TOTAL	126.748	69.596	35.005		12.334	8.938	731	144		

MILA / MILES

Funtzionala Funcional	SEKZIOA SECCION		GUZTIRA TOTAL	KAPITULUAK CAPITULOS							
				1 Langile gastuak Gastos de personal	2 Funtzion. gastuak Gastos funciona.	3 Finantza gastuak Gastos financie.	4 Transf. arruntak Transfe. corrientes	6 Inbertsio errealak Inversio. reales	7 Kapital transf. Transfe. capital	8 F-aktiboen gehikuntza Aumento act.finan.	9 F-pasiboen gutxitzea Dism. pas. financier.
2		Herri Babesa eta Herritarren Segurtasuna <i>Protección Civil y Seguridad Ciudadana</i>									
2 2		Herri Segurtasuna eta Babesa <i>Seguridad y Protección Civil</i>									
2 2	05	Herrizaingoa <i>Interior</i>	516.915	337.653	127.431	113	17.208	30.452		4.058	
		GUZTIRA TOTAL	516.915	337.653	127.431	113	17.208	30.452		4.058	

MILA / MILES

Funtzionala Funcional	SEKZIOA SECCION		GUZTIRA TOTAL	KAPITULUAK CAPITULOS							
				1 Langile gastuak Gastos de personal	2 Funtzion. gastuak Gastos funciona.	3 Finantza gastuak Gastos financie.	4 Transf. arruntak Transfe. corrientes	6 Inbertsio errealak Inversio. reales	7 Kapital transf. Transfe. capital	8 F-aktiboen gehikuntza Aumento act.finan.	9 F-pasiboen gutxitzea Dism. pas. financier.
3		Gizarte Segurtasuna, Babesa eta Sustapena <i>Seguridad, Protección y Promoción Social</i>									
3 1		Gizarte Segurtasuna eta Babesa <i>Seguridad y Protección Social</i>									
3 1	04	Justizia,Lan,GS <i>Just. Emp. S.S.</i>	292.084	10.582	4.406		275.873	372	789	62	
3 1	07	Etxe. eta G. G. <i>Vivi. y A. S.</i>	38.311	1.419	4.559		32.332				
3 1	51	Lan Harrem. K. <i>Con.Rel.Labora.</i>	2.384				2.279		105		
		GUZTIRA TOTAL	332.779	12.001	8.965		310.484	372	894	62	
3 2		Gizarte Sustapena <i>Promoción Social</i>									
3 2	01	Lehendakaritza <i>Presidencia</i>	4.528				4.528				
3 2	04	Justizia,Lan,GS <i>Just. Emp. S.S.</i>	60.926	2.066	248		54.596	793	3.222		
3 2	10	Kultura <i>Cultura</i>	4.723	859	1.214		1.936	86	628		
3 2	53	Kooperat. G. K. <i>Con.Sup.Coope.</i>	769				760		10		
		GUZTIRA TOTAL	70.946	2.925	1.462		61.820	879	3.860		

Funtzionala Funcional	SEKZIOA SECCION		GUZTIRA TOTAL	KAPITULUAK CAPITULOS									
				1 Langile gastuak Gastos de personal	2 Funtzion. gastuak Gastos funciona.	3 Finantza gastuak Gastos financie.	4 Transf. arruntak Transfe. corrientes	6 Inbertsio errealak Inversio. reales	7 Kapital transf. Transfe. capital	8 F-aktiboen gehikuntza Aumento act.finan.	9 F-pasiboen gutxitzea Dism. pas. financier.		
4		Izaera Sozialeko Ondasun Publikoen Ekoizpena <i>Produccion de Bienes Públicos de Carácter Social</i>											
4 1		Osasuna <i>Sanidad</i>											
4 1	09	Osasuna <i>Sanidad</i>	2.503.300	40.913	1.819.756		576.016	6.642	59.703	271			
4 1	20	Inberts.Plan B. <i>P.Esp.Invers.Ec</i>	10.000						10.000				
		GUZTIRA TOTAL	2.513.300	40.913	1.819.756		576.016	6.642	69.703	271			
4 2		Hezkuntza <i>Educación</i>											
4 2	08	Hezkuntza, U.I. <i>Educación, U.I.</i>	1.993.222	892.666	106.901		863.924	78.147	46.776	4.808			
		GUZTIRA TOTAL	1.993.222	892.666	106.901		863.924	78.147	46.776	4.808			
4 3		Etxebizitza eta Hirigintza <i>Vivienda y Urbanismo</i>											
4 3	07	Etxe. eta G. G. <i>Vivi. y A. S.</i>	180.353	8.704	9.747	8.150	17.557	60.074	76.049	72			
4 3	11	Inguru. L.A. <i>M.A. y O.T.</i>	5.832	1.116	2.598		60		1.657	400			
4 3	20	Inberts.Plan B. <i>P.Esp.Invers.Ec</i>	3.000					3.000					
		GUZTIRA TOTAL	189.184	9.820	12.345	8.150	17.617	63.074	77.706	472			
4 4		Gizarte Ongizatea <i>Bienestar Comunitario</i>											
4 4	03	Ogasun eta H.A. <i>Hacienda y A.P.</i>	36.243	198	45				36.000				
4 4	06	Indus., Merk.T <i>Industria, C.T.</i>	4.293	598	2.005		1.551	43	96				
4 4	11	Inguru. L.A. <i>M.A. y O.T.</i>	44.193	6.047	9.613		16.730	3.945	7.813	44			
4 4	20	Inberts.Plan B. <i>P.Esp.Invers.Ec</i>	1.213					1.213					
		GUZTIRA TOTAL	85.942	6.844	11.663		18.281	5.201	43.909	44			
4 5		Kultura <i>Cultura</i>											
4 5	10	Kultura <i>Cultura</i>	181.767	5.400	5.923		140.058	882	10.536	18.967			
4 5	20	Inberts.Plan B. <i>P.Esp.Invers.Ec</i>	8.000					8.000					
		GUZTIRA TOTAL	189.767	5.400	5.923		140.058	8.882	10.536	18.967			
4 6		Komunitate eta Gizarte Zerbitzuak <i>Otros Servicios Comunitarios y Sociales</i>											
4 6	05	Herrizaingoa <i>Interior</i>	7.463	851	1.105		5.410	97					
		GUZTIRA TOTAL	7.463	851	1.105		5.410	97					
4 7		Euskararen Sustapena <i>Promoción del Euskera</i>											
4 7	03	Ogasun eta H.A. <i>Hacienda y A.P.</i>	16.583				16.583						
4 7	08	Hezkuntza, U.I. <i>Educación, U.I.</i>	45.393	29.698	3.791		11.776	128					
4 7	10	Kultura <i>Cultura</i>	44.983	2.268	2.911		36.961	1.313	1.530				
		GUZTIRA TOTAL	106.958	31.966	6.702		65.320	1.441	1.530				

Funtzionala Funcional	SEKZIOA SECCION		GUZTIRA TOTAL	KAPITULUAK CAPITULOS						
				1 Langile gastuak Gastos de personal	2 Funtzion. gastuak Gastos funciona.	3 Finantza gastuak Gastos financie.	4 Transf. arruntak Transfe. corrientes	6 Inbertsio errealak Inversio. reales	7 Kapital transf. Transfe. capital	8 F-aktiboen gehikuntza Aumento act.finan.
5		Ekonomiazko Ondasun Publikoen Ekoizpena <i>Producción Bienes Públicos de Carácter Económico</i>								
5 1		Oinarrizko Azpiegiturak eta Garraioa <i>Infraestructuras Básicas y Transportes</i>								
5 1	11	Inguru. L.A. M.A. y O.T.	58.756	4.086	5.463		84	35.908	13.216	
5 1	12	Garraio eta Herri Lanak <i>Transportes O.P</i>	198.456	5.261	10.801	58	37.267	46.794	47.120	51.155
5 1	95	Erak.Balibab./K. Rec.Com.Instit.	84.528					2.498	82.030	
		GUZTIRA TOTAL	341.741	9.347	16.264	58	37.350	85.199	142.366	51.155
5 2		Komunikazioak <i>Comunicaciones</i>								
5 2	01	Lehendakaritza <i>Presidencia</i>	28						28	
5 2	02	Lehendakariordetza <i>Vicepresidencia</i>	4.969		4.909			60		
5 2	03	Ogasun eta H.A. <i>Hacienda y A.P.</i>	2.872		2.872					
5 2	04	Justizia, Lan, GS <i>Just. Emp. S.S.</i>	429		429					
5 2	05	Herrizaingoa <i>Interior</i>	2.915		292			2.624		
5 2	06	Indus., Merk.T <i>Industria, C.T.</i>	16.022				5.322	2.700	8.000	
5 2	08	Hezkuntza, U.I. <i>Educación, U.I.</i>	4.965				1.502	3.463		
5 2	09	Osasuna <i>Sanidad</i>	5.315		318			1.980	3.016	
5 2	10	Kultura <i>Cultura</i>	189		189					
5 2	11	Inguru. L.A. M.A. y O.T.	85		85					
5 2	12	Garraio eta Herri Lanak <i>Transportes O.P</i>	140		140					
5 2	20	Inberts.Plan B. <i>P.Esp. Invers. Ec</i>	2.000							2.000
5 2	99	Hainbat Sail <i>Diversos Departamentos</i>	16.454		510			15.944		
		GUZTIRA TOTAL	56.383		9.744		6.824	26.771	11.044	2.000
5 4		Ikerteta Zientifikoa, Teknikoa eta Aplikatua <i>Investigación Científica, Técnica y Aplicada</i>								
5 4	06	Indus., Merk.T <i>Industria, C.T.</i>	90.653	438	1.041		4.308		84.866	
5 4	08	Hezkuntza, U.I. <i>Educación, U.I.</i>	19.908	276	355		13.548	180	5.550	
5 4	13	Nek. Arra. Eli. <i>Agr. Pes. y Al.</i>	15.553	367	457		12.184		1.445	1.100
		GUZTIRA TOTAL	126.114	1.080	1.853		30.040	180	91.861	1.100
5 5		Oinarrizko Informazioa eta Estatistikoa <i>Información Básica y Estadística</i>								
5 5	03	Ogasun eta H.A. <i>Hacienda y A.P.</i>	9.611				8.503		1.108	
5 5	12	Garraio eta Herri Lanak <i>Transportes O.P</i>	5.103	245	3.008			1.850		
		GUZTIRA TOTAL	14.714	245	3.008		8.503	1.850	1.108	

MILA / MILES

Funtzionala Funcional	SEKZIOA SECCION		GUZTIRA TOTAL	KAPITULUAK CAPITULOS							
				1 Langile gastuak Gastos de personal	2 Funtzion. gastuak Gastos funciona.	3 Finantza gastuak Gastos financie.	4 Transf. arruntak Transfe. corrientes	6 Inbertsio errealak Inversio. reales	7 Kapital transf. Transfe. capital	8 F-aktiboen gehikuntza Aumento act.finan.	9 F-pasiboen gutxitzea Dism. pas. financier.
6		Ekonomia-arauketa Orokorra <i>Regulación Económica de Carácter General</i>									
6 1		Ekonomia-arauketa <i>Regulación Económica</i>									
6 1	03	Ogasun eta H.A. <i>Hacienda y A.P.</i>	12.901	8.993	3.707		166	36			
6 1	05	Herrizaingoa <i>Interior</i>	2.657	1.234	1.118			305			
		GUZTIRA TOTAL	15.558	10.227	4.824		166	341			
6 3		Finantza-arauketa <i>Regulación Financiera</i>									
6 3	03	Ogasun eta H.A. <i>Hacienda y A.P.</i>	6.203	1.366	2.339	50	100		2.347		
		GUZTIRA TOTAL	6.203	1.366	2.339	50	100		2.347		

Funtzionala Funcional	SEKZIOA SECCION		GUZTIRA TOTAL	KAPITULUAK CAPITULOS								
				1 Langile gastuak Gastos de personal	2 Funtzion. gastuak Gastos funciona.	3 Finantza gastuak Gastos financie.	4 Transf. arruntak Transfe. corrientes	6 Inbertsio errealak Inversio. reales	7 Kapital transf. Transfe. capital	8 F-aktiboen gehikuntza Aumento act.finan.	9 F-pasiboen gutxitzea Dism. pas. financier.	
7		Ekoizpen-sektoreen Arautze Ekonomikoa <i>Regulación Económica de Sectores Productivos</i>										
7 1		Nekazaritza, Abeltzaintza eta Arrantza <i>Agricultura, Ganadería y Pesca</i>										
7 1	13	Nek. Arra. Eli. <i>Agr. Pes. y Al.</i>	136.403	9.954	9.437		76.862	915	39.175	61		
		GUZTIRA TOTAL	136.403	9.954	9.437		76.862	915	39.175	61		
7 2		Industria <i>Industria</i>										
7 2	06	Indus., Merk.T <i>Industria, C.T.</i>	120.776	13.305	4.402		37.605	1.615	25.365	38.482		
		GUZTIRA TOTAL	120.776	13.305	4.402		37.605	1.615	25.365	38.482		
7 3		Energia <i>Energía</i>										
7 3	06	Indus., Merk.T <i>Industria, C.T.</i>	10.903	476	490		300		9.637			
7 3	20	Inberts.Plan B. <i>P.Esp.Invers.Ec</i>	24.000							24.000		
		GUZTIRA TOTAL	34.903	476	490		300		9.637	24.000		
7 5		Turismoa <i>Turismo</i>										
7 5	06	Indus., Merk.T <i>Industria, C.T.</i>	20.087	675	8.970		4.765	150	2.922	2.604		
		GUZTIRA TOTAL	20.087	675	8.970		4.765	150	2.922	2.604		
7 6		Merkataritza <i>Comercio</i>										
7 6	06	Indus., Merk.T <i>Industria, C.T.</i>	41.235	1.093	1.386		10.440		13.768	14.549		
		GUZTIRA TOTAL	41.235	1.093	1.386		10.440		13.768	14.549		

MILA / MILES

Funtzionala Funcional	SEKZIOA SECCION		GUZTIRA TOTAL	KAPITULUAK CAPITULOS								
				1 Langile gastuak Gastos de personal	2 Funtzion. gastuak Gastos funciona.	3 Finantza gastuak Gastos financie.	4 Transf. arruntak Transfe. corrientes	6 Inbertsio errealak Inversio. reales	7 Kapital transf. Transfe. capital	8 F-aktiboen gehikuntza Aumento act.finan.	9 F-pasiboen gutxitzea Dism. pas. financier.	
9		Beste Adm. Publiko batzuekiko finantza-harremanak <i>Relaciones Financieras con otras Admones. Públicas</i>										
9 1		Euskal Alor Publikoarekiko finantza-harremanak <i>Relaciones Financieras con el Sector Público Vasco</i>										
9 1	95	Erak.Baliab./K. <i>Rec.Com.Instit.</i>	96.980				96.980					
		GUZTIRA TOTAL	96.980				96.980					

The background features a light green map of the Basque Country in the upper half and several Euro coins in the lower half. The coins are rendered in a soft, artistic style with a visible texture.

DIRU-SARREREN LABURPENAK
RESÚMENES DE INGRESOS

The background features a stylized, light green map of the Basque Country. In the foreground, there are several Euro coins, also in a light green color, with the Euro symbol (€) clearly visible on them. The overall aesthetic is clean and modern, using a monochromatic green color palette.

Sailkapen Ekonomikoa
Clasificación Económica

Administrazio Orokorra
Administración General

KAPITULUEN ARABERAKO LABURPENA - SARRERA
RESUMEN POR CAPÍTULO - INGRESO

ORGANIKOA / ORGANICA

EKONOMIKOA / ECONOMICA

FUNTZIONALA / FUNCIONAL

MILA / MILES

KAPITULUA CAPÍTULO		2006	% GUZTIRA % TOTAL
2	Zeharkako zergak <i>Impuestos indirectos</i>	6.800,0	0,1
3	Tasak, salneurriak eta zuzb. publikoko b. batzuk <i>Tasas, precios públicos y otros in. derecho públ.</i>	57.629,0	0,8
4	Gastu arruntetarako transf. eta dirulaguntzak <i>Transferencias y subven. para gastos corrientes</i>	7.172.929,6	94,1
5	Ondare-sarrerak <i>Ingresos patrimoniales</i>	25.967,4	0,3
	ERAGIKETA ARRUNTEN GUZTIZKOA TOTAL OPERACIONES CORRIENTES	7.263.326,0	95,3
6	Inbertsio errealeen besterentzeak <i>Enajenación de inversiones reales</i>	900,0	0,0
7	Kapital eragiketarako transf. eta dirulaguntzak <i>Transferencias y subv. para operaciones de capital</i>	42.685,4	0,6
	KAPITAL ERAGIKETA EZ-FINANTZARIOEN GUZTIZKOA TOTAL OPERACIONES DE CAPITAL NO FINANCIERAS	43.585,4	0,6
	ERAGIKETA EZ-FINANTZARIOEN GUZTIZKOA TOTAL OPERACIONES NO FINANCIERAS	7.306.911,4	95,9
8	Finantza-aktiboaren gutxitzea <i>Disminución de activos financieros</i>	59.290,6	0,8
9	Finantza-pasiboaren gehikuntza <i>Aumento de Pasivos Financieros</i>	256.932,2	3,4
	ERAGIKETA FINANTZARIOEN GUZTIZKOA TOTAL OPERACIONES FINANCIERAS	316.222,8	4,1
	GUZTIRA TOTAL	7.623.134,2	100

Administrazio Orokorra
Administración General

ARTIKULUEN ARABERAKO LABURPENA - SARRERA
RESUMEN POR ARTÍCULO - INGRESO

ORGANIKOA / ORGANICA

EKONOMIKOA / ECONOMICA

FUNTZIONALA / FUNCIONAL

MILA / MILES

KAPITULUA CAPITULO	ARTIKULUA ARTICULO		2006	% GUZTIRA % TOTAL
2		ZEHARKAKO ZERGAK IMPUESTOS INDIRECTOS	6.800,0	0,1
2	9	Zeharkako beste zerga batzuk <i>Otros impuestos indirectos</i>	6.800,0	0,1
3		TASAK, SALNEURRIAK ETA ZUZB. PUBLIKOKO B. BATZUK TASAS, PRECIOS PÚBLICOS Y OTROS IN. DERECHO PÚBL.	57.629,0	0,8
3	1	Tasak <i>Tasas</i>	19.478,8	0,3
3	2	Salneurriak <i>Precios públicos</i>	16.415,8	0,2
3	8	Itzulerak <i>Reintegros</i>	7.412,3	0,1
3	9	Zuzb. publikokope hainbat diru-sarrera <i>Diversos ingresos en régimen de derecho público</i>	14.322,2	0,2
4		GASTU ARRUNTETARAKO TRANSF. ETA DIRULAGUNTZAK TRANSFERENCIAS Y SUBVEN. PARA GASTOS CORRIENTES	7.172.929,6	94,1
4	2	Euskal Alor Publikoko erakundeetatik <i>De entidades del Sector Público Vasco</i>	7.103.900,9	93,2
4	3	Espainiako Alor Publikoko erakundeetatik <i>De entidades del Sector Público Español</i>	893,6	0,0
4	4	Atzerritik <i>Del exterior</i>	68.134,8	0,9
4	5	Familia, enpresa, beste alor eta erak. batzuetatik <i>De empresas, familias y otros sectores y entidades</i>	0,3	0,0
5		ONDARE-SARRERAK INGRESOS PATRIMONIALES	25.967,4	0,3
5	2	Beste erak. batzuetako f.-inbertsioen diru-sarr. <i>Ingresos de inver. financieras en otras entidades</i>	60,0	0,0
5	3	Hainbat diru-sarrera finantzario <i>Diversos ingresos financieros</i>	22.508,2	0,3
5	4	Ibilgetuaren sarr. eta bestelako sarr. finantz. <i>Ingresos del inmovilizado y otros ingresos finan.</i>	3.399,2	0,0
6		INBERTSIO ERREALEN BESTERENTZEAK ENAJENACIÓN DE INVERSIONES REALES	900,0	0,0
6	1	Inbertsio materialen besterentzeak <i>Enajenación de inversiones materiales</i>	900,0	0,0
7		KAPITAL ERAGIKETETARAKO TRANSF. ETA DIRULAGUNTZAK TRANSFERENCIAS Y SUBV. PARA OPERACIONES DE CAPITAL	42.685,4	0,6
7	2	Euskal Alor Publikoko erakundeetatik <i>De entidades del Sector Público Vasco</i>	6.010,1	0,1
7	4	Atzerritik <i>Del exterior</i>	36.675,3	0,5
8		FINANTZA-AKTIBOEN GUTXITZEA DISMINUCIÓN DE ACTIVOS FINANCIEROS	59.290,6	0,8
8	2	Beste erakunde batzuetako finantza-inbertsioak <i>Inversiones financieras en otras entidades</i>	9.086,4	0,1
8	7	Diruzaintzako gerakinak <i>Remanentes de Tesorería</i>	50.204,2	0,7
9		FINANTZA-PASIBOEN GEHIKUNTZA AUMENTO DE PASIVOS FINANCIEROS	256.932,2	3,4
9	1	Jasapenak eta antzeko beste jaulkipen batzuk <i>Empréstitos y otras emisiones análogas</i>	256.932,2	3,4
		GUZTIRA TOTAL	7.623.134,2	100

Administrazio Orokorra
Administración General

AZPIKONTZEPTUEN ARABERAKO LABURPENA - SARRERA
RESUMEN POR SUBCONCEPTO - INGRESO

ORGANIKOA / ORGANICA

EKONOMIKOA / ECONOMICA

FUNTZIONALA / FUNCIONAL

MILA / MILES

KAPITULUA CAPITULO	ARTIKULUA ARTICULO	KONTZEPTUA CONCEPTO	AZPIKONTZEP SUBCONCEPTO		2006	% GUZTIRA % TOTAL
2				ZEHARKAKO ZERGAK IMPUESTOS INDIRECTOS	6.800,0	0,1
2	9			ZEHARKAKO BESTE ZERGA BATZUK OTROS IMPUESTOS INDIRECTOS	6.800,0	0,1
2	9	1		Bingo jokoaren gaineko zerga Impuesto sobre el juego del Bingo	6.800,0	0,1
2	9	1	00	Bingo jokoaren gaineko zerga Impuesto sobre el juego del Bingo	6.800,0	0,1
3				TASAK, SALNEURRIAK ETA ZUZB. PUBLIKOKO B. BATZUK TASAS, PRECIOS PÚBLICOS Y OTROS IN. DERECHO PUBL.	57.629,0	0,8
3	1			TASAK TASAS	19.478,8	0,3
3	1	1		EAEk berak araututako tasak: izaera orokorrekoak De normativa propia de la CAE: de carácter general	8.377,8	0,1
3	1	1	01	Langileak hautatzeko deialdietako inskrib. (00.01) (00.01) Inscrip. en convocat. selec. de personal	2,0	0,0
3	1	1	02	Adm.-zerbitzuengatikoko tasa (00.02) (00.02) Servicios administrativos	5,4	0,0
3	1	1	03	Obra Publikoen zutzta. eta ikuskapena (00.03) (00.03) Dirección e Inspección de Obras Públicas	8.370,4	0,1
3	1	2		EAEk berak araututako beste tasa batzuk Otras tasas de normativa propia de la CAE	10.190,4	0,1
3	1	2	02	EHAAREN ondasunak eta zerbitzuak (01.01) (01.01) Bienes y servicios del B.O.P.V.	705,0	0,0
3	1	2	05	Aseguru Artekari Tit. Diplomen luzatze-tasa(11.01) (11.01) Expe. Diploma Mediador de Seguros Titulado	1,0	0,0
3	1	2	08	Elkart., F. eta P.T. erregistroetako jard. (02.01) (02.01) Actuac. Registros Asociac. Fundac. y P.T	8,1	0,0
3	1	2	11	Trafikoko zerbitzuak eta jarduerak (03.01) (03.01) Activid. y servicios relativos al tráfico	210,0	0,0
3	1	2	12	Joko-baimenak (03.02) (03.02) Autorizaciones de juego	325,0	0,0
3	1	2	13	Ikuskizunak (03.03) (03.03) Espectáculos	22,0	0,0
3	1	2	14	Segurtasun pribatuko zerbitzuak eta jard. (03.04) (03.04) Servicios y actividades seguridad privada	55,0	0,0
3	1	2	21	Ind., energia eta meatzetako zerb. orokor. (04.01) (04.01) Servic. comunes indust., energía y minas	103,0	0,0
3	1	2	22	Industria-zerbitzuak (04.02) (04.02) Servicios de industria	53,0	0,0
3	1	2	23	Energia eta meatzetako zerbitzuak (04.03) (04.03) Servicios de energía y minas	173,0	0,0
3	1	2	24	Industria-segurtasuneko zerbitzuak (04.04) (04.04) Servicios de seguridad industrial	318,5	0,0
3	1	2	25	Arrantz., baso eta nekaz.ind. ant./babesa (04.05) (04.05) Ord. y def. indust. agric., forest. y pec.	32,0	0,0
3	1	2	26	Pasaiko I. A. I. Paren adm.-zerbitzuak (04.06) (04.06) Servic.administ. I. P. M. P. de Pasajes	110,0	0,0
3	1	2	27	Nekaz.ko ekoizp. ekolog.en kontrol-zerb. (04.07) (04.07) Servic. control rég.produc. agrar. ecológ.	5,0	0,0
3	1	2	28	Mahats-ardogin.erregistro-lib.en luzatzeak (04.08) (04.08) Expedic. Libros-Registro sector vitivinic.	0,5	0,0
3	1	2	29	Aisialdiko itsas-arrantzako lizentz.luz.-t.(04.09) (04.09) Expedición licencia pesca marítima recrea.	30,0	0,0
3	1	2	41	Titulu-luzatzeak (05.01) (05.01) Expedición de títulos	630,0	0,0
3	1	2	51	Hiletetako Osasun Polizia (06.01) (06.01) Policía Sanitaria Mortuoria	10,5	0,0

MILA / MILES

KAPITULUA CAPITULO	ARTIKULUA ARTICULO	KONZEPtua CONCEPTO	AZPIKONTZEP. SUBCONCEPTO		2006	% GUZTIRA % TOTAL
3	1	2	52	Animalia eta bere gaien osasun-kontr./ikus (06.02) (06.02) Insp.y control sanit.ar.anim. y sus produc.	183,1	0,0
3	1	2	53	Osasun-publikoko laborategi-zerbitzuak (06.03) (06.03) Servicios del Laboratorio de Salud Pública	10,4	0,0
3	1	2	54	Farmazia eta farm.-zerbitzuen espedientak (06.04) (06.04) Expedientes establecim. y serv. at.farmac.	61,7	0,0
3	1	2	55	Osasun zentro, zerb. eta etxeen esped.ak (06.05) (06.05) Exped. centros, servic.y establec. Sanit.	57,4	0,0
3	1	2	56	Osasun publizitatearen espedienteak (06.06) (06.06) Expedientes de publicidad sanitaria	5,1	0,0
3	1	2	62	"Gazte Txartela" luzatzeagatiko tasa (07.02) (07.02) Exped.carné "Gazte txartela/Carné joven"	35,0	0,0
3	1	2	63	Aterpe-erabiltzaileen txartel luzatzeak (07.03) (07.03) Exped.carnés alberguista con recono.inter.	38,0	0,0
3	1	2	64	ISTC elkartearen txartel luzatzeak (07.04) (07.04) Exped.tarjetas ventajas internac.asoc.ISTC	24,0	0,0
3	1	2	71	B.O.Etx.ei buruzko kalif. eta egiaztatg. (08.01) (08.01) Calificaciones y certificaciones en V.P.O.	150,0	0,0
3	1	2	72	Eraikitze-kalitatea kontrolatzeko lab.zerb.(08.02) (08.02) Servic. Lab. Control Calidad Edificación	150,0	0,0
3	1	2	81	EAEren titulartasunpeko portuetako zerb.(09.01) (09.01) Ser. en puertos de titularidad de la CAPV	2.548,5	0,0
3	1	2	85	Konts. eta erabiltzaileen errekl.-orriak (10.01) (10.01) Hojas de rec. de los consum. y usuarios	4,0	0,0
3	1	2	86	Merkatal-gune handietarako baimena (10.02) (10.02) Autorización grandes establecimientos com.	31,7	0,0
3	1	2	95	Jokoaren gaineko tasaren errekgua Recargo de la tasa sobre el juego	4.100,0	0,1
3	1	8		EAEk berak arautzen ez dituen beste tasa batzuk Otras tasas de normativa no propia de la CAE	910,5	0,0
3	1	8	01	Ur publikoetara isurtzeko kanona Canon de vertidos en aguas públicas	700,5	0,0
3	1	8	02	Jabari hidrauliko publikoaren okupazio-kanona Canon de ocupación de dominio público hidráulico	10,0	0,0
3	1	8	04	Ikuskatze eta segurtasun nuklearra Inspección y seguridad nuclear	200,0	0,0
3	2			SALNEURRIAK PRECIOS PUBLICOS	16.415,8	0,2
3	2	1		Salneurriak Precios públicos	16.415,8	0,2
3	2	1	01	Argitalpenen edo ikasmaterialaren salmenta Venta de Publicaciones o de Material didáctico	219,8	0,0
3	2	1	03	Etxebizitza, garaje, erantsi eta lokalen salmenta Venta de viviendas, garajes, anexos y locales	12.000,0	0,2
3	2	1	51	Minteg., kongr., jardun. eta ikastaroen matrikula Matriculas de semina., congre., jorna. y cursos	2.685,8	0,0
3	2	1	52	Irakaskuntza-prestakuntza zerbitzuak Servicios de enseñanza y formación	1,3	0,0
3	2	1	53	Hautaketa eta ebaluaketa zerbitzuak Servicios de selección y evaluación	181,0	0,0
3	2	1	55	Ostalaritzako zerbitzuak Servicios de hostelería	205,0	0,0
3	2	1	60	Auzolandegietako programetarako inskripzioa Inscripción en programas de Campos de Trabajo	23,0	0,0
3	2	1	71	Higiezinaren alokairua Arrendamiento de inmuebles	1.025,0	0,0
3	2	1	72	Lurrazal-eskubidea itaundutako sustapenetan Derecho de superficie en promociones concertadas	75,0	0,0
3	8			ITZULERAK REINTEGROS	7.412,3	0,1
3	8	0		Itzulerak Reintegros	7.412,3	0,1
3	8	0	00	Itzulerak Reintegros	7.412,3	0,1

MILA / MILES


KAPITULUA CAPITULO	ARTIKULUA ARTICULO	KONZERTUA CONCEPTO	AZPIKONTZER SUBCONCEPTO		2006	% GUZTIRA % TOTAL
3	9			ZUZB. PUBLIKOPEKO HAINBAT DIRU-SARRERA <i>DIVERSOS INGRESOS EN RÉGIMEN DE DERECHO PÚBLICO</i>	14.322,2	0,2
3	9	1		Errekarguak, isunak eta zuzen.publik.sarr.interes <i>Recargos, multas e intereses de ingr. derecho pú.</i>	13.228,8	0,2
3	9	1	11	Premiamenduzko errekarquak <i>Recargo de apremio</i>	26,3	0,0
3	9	1	12	Berandutze-interesak <i>Intereses de demora</i>	56,1	0,0
3	9	1	13	Bestelako interesak, zuzen.publik.sarrerei dagozk <i>Otros intereses de ingresos de derecho público</i>	4.100,0	0,1
3	9	1	51	Isunak eta trafikoko zigorrak <i>Multas y sanciones de tráfico</i>	6.800,0	0,1
3	9	1	59	Beste isun eta zigor batzuk <i>Otras multas y sanciones</i>	2.246,4	0,0
3	9	3		Bestelako diru-sarrerak <i>Otros ingresos</i>	917,8	0,0
3	9	3	01	Kanonak eta emakidak <i>Cánones y concesiones</i>	702,6	0,0
3	9	3	99	Bestelako diru-sarrerak <i>Otros ingresos</i>	215,2	0,0
3	9	4		Ohizkanpoko diru-sarrerak <i>Ingresos extraordinarios</i>	175,6	0,0
3	9	4	01	Gauzatutako abalengatiko diru-sarrerak <i>Ingresos por avales ejecutados</i>	175,0	0,0
3	9	4	99	Bestelako ohizkanpoko diru-sarrerak <i>Otros ingresos extraordinarios</i>	0,6	0,0
4				GASTU ARRUNTETARAKO TRANSF. ETA DIRULAGUNTZAK TRANSFERENCIAS Y SUBVEN. PARA GASTOS CORRIENTES	7.172.929,6	94,1
4	2			EUSKAL ALOR PUBLIKOKO ERAKUNDEETATIK <i>DE ENTIDADES DEL SECTOR PÚBLICO VASCO</i>	7.103.900,9	93,2
4	2	1		Foru Aldundietatik <i>De Diputaciones Forales</i>	7.103.900,9	93,2
4	2	1	01	Arabako Foru Aldunditik <i>De la Diputación Foral de Álava</i>	1.160.067,0	15,2
4	2	1	02	Gipuzkoako Foru Aldunditik <i>De la Diputación Foral de Gipuzkoa</i>	2.337.893,8	30,7
4	2	1	03	Bizkaiko Foru Aldunditik <i>De la Diputación Foral de Bizkaia</i>	3.605.940,1	47,3
4	3			ESPAINIAKO ALOR PUBLIKOKO ERAKUNDEETATIK <i>DE ENTIDADES DEL SECTOR PÚBLICO ESPAÑOL</i>	893,6	0,0
4	3	1		Estatuko Administrazio Zentraletik <i>De la Administración Central del Estado</i>	393,6	0,0
4	3	1	00	Estatuko Administrazio Zentraletik <i>De la Administración Central del Estado</i>	393,6	0,0
4	3	9		Espainiako Alor Publikoko besten erak. batzuetatik <i>De otras entidades del Sector Público Español</i>	500,0	0,0
4	3	9	00	Espainiako Alor Publikoko besten erak. batzuetatik <i>De otras entidades del Sector Público Español</i>	500,0	0,0
4	4			ATZERRITIK <i>DEL EXTERIOR</i>	68.134,8	0,9
4	4	1		Atzerriko Alor Publikotik <i>Del Sector Público exterior</i>	68.134,8	0,9
4	4	1	01	Europako Batasunetik - EGF <i>De la Unión Europea - FSE</i>	16.534,8	0,2
4	4	1	04	Europako Batasunetik - NBBEF Bermea <i>De la Unión Europea - FEOGA Garantía</i>	51.600,0	0,7
4	5			FAMILIA, ENPRESA, BESTE ALOR ETA ERAK. BATZUETATIK <i>DE EMPRESAS, FAMILIAS Y OTROS SECTORES Y ENTIDADES</i>	0,3	0,0
4	5	3		Familiengandik <i>De familias</i>	0,3	0,0
4	5	3	00	Familiengandik <i>De familias</i>	0,3	0,0
5				ONDARE-SARRERAK INGRESOS PATRIMONIALES	25.967,4	0,3

MILA / MILES

KAPITULUA CAPITULO	ARTIKULUA ARTICULO	KONZEPtua CONCEPTO	AZPIKONTZEP. SUBCONCEPTO		2006	% GUZTIRA % TOTAL
5	2			BESTE ERAK. BATZUETAKO F.-INBERTSIOEN DIRU-SARR. INGRESOS DE INVER. FINANCIERAS EN OTRAS ENTIDADES	60,0	0,0
5	2	1		Kapital-partaidetzen diru-sarrerak Ingresos de participaciones en capital	60,0	0,0
5	2	1	02	Kobratu beharreko dibidendua Dividendo a cobrar	60,0	0,0
5	3			HAINBAT DIRU-SARRERA FINANTZARIO DIVERSOS INGRESOS FINANCIEROS	22.508,2	0,3
5	3	3		Banku-kontuen interesak Intereses de cuentas corrientes bancarias	16.855,7	0,2
5	3	3	00	Banku-kontuen interesak Intereses de cuentas corrientes bancarias	16.855,7	0,2
5	3	5		Elkartr. eragik. ngatik sarrerak, finantza erator Ingresos por operac. de intercambios, derivados f.	5.652,5	0,1
5	3	5	01	Finantza elkartrukeen eragiketengatik sarrerak Ingresos por operac. de intercambios financieros	5.652,5	0,1
5	4			IBILGETUAREN SARR. ETA BESTELAKO SARR. FINANTZ. INGRESOS DEL INMOVILIZADO Y OTROS INGRESOS FINAN.	3.399,2	0,0
5	4	1		Alokatze eta antzeko eragiketengatik sarrerak Ingresos por arrendamientos y operaciones simil.	2.235,0	0,0
5	4	1	00	Alokatze eta antzeko eragiketengatik sarrerak Ingresos por arrendamientos y operaciones simil.	2.235,0	0,0
5	4	3		Zerbitzu ezberdinengatik diru-sarrerak Ingresos por servicios diversos	320,0	0,0
5	4	3	00	Zerbitzu ezberdinengatik diru-sarrerak Ingresos por servicios diversos	320,0	0,0
5	4	4		Bestelako diru-sarrerak Otros ingresos	55,8	0,0
5	4	4	00	Bestelako diru-sarrerak Otros ingresos	55,8	0,0
5	4	7		Ohizkanpoko diru-sarrerak Ingresos extraordinarios	788,4	0,0
5	4	7	01	Ezbeharrengatik jasotako kalte-ordainak Indemnizaciones recibidas por siniestros	780,0	0,0
5	4	7	99	Ohizkanpoko beste diru-sarrera batzuk Otros ingresos extraordinarios	8,4	0,0
6				INBERTSIO ERREALEN BESTERENTZEAK ENAJENACIÓN DE INVERSIONES REALES	900,0	0,0
6	1			INBERTSIO MATEIALEN BESTERENTZEAK ENAJENACIÓN DE INVERSIONES MATERIALES	900,0	0,0
6	1	1		Lurrak eta ondasun naturalak Terrenos y bienes naturales	400,0	0,0
6	1	1	01	Lurrak eta ondasun naturalak Terrenos y bienes naturales	400,0	0,0
6	1	2		Eraikuntzak Construcciones	500,0	0,0
6	1	2	01	Eraikuntzak Construcciones	500,0	0,0
7				KAPITAL ERAGIKETETARAKO TRANSF. ETA DIRULAGUNTZAK TRANSFERENCIAS Y SUBV. PARA OPERACIONES DE CAPITAL	42.685,4	0,6
7	2			EUSKAL ALOR PUBLIKOKO ERAKUNDEETATIK DE ENTIDADES DEL SECTOR PÚBLICO VASCO	6.010,1	0,1
7	2	1		Foru Aldundietatik De Diputaciones Forales	6.010,1	0,1
7	2	1	01	Arabako Foru Aldunditik De la Diputación Foral de Álava	981,5	0,0
7	2	1	02	Gipuzkoako Foru Aldunditik De la Diputación Foral de Gipuzkoa	1.977,9	0,0
7	2	1	03	Bizkaiko Foru Aldunditik De la Diputación Foral de Bizkaia	3.050,7	0,0
7	4			ATZERRITIK DEL EXTERIOR	36.675,3	0,5
7	4	1		Atzerriko Alor Publikotik Del Sector Público exterior	36.675,3	0,5

MILA / MILES

KAPITULUA CAPITULO	ARTIKULUA ARTICULO	KONTZERTUA CONCEPTO	AZPIKONTZER SUBCONCEPTO		2006	% GUZTIRA % TOTAL
7	4	1	02	Europako Batasunetik - EGEF <i>De la Unión Europea - FEDER</i>	35.646,8	0,5
7	4	1	03	Europako Batasunetik - NBBEF Bideratzea <i>De la Unión Europea - FEOGA Orientación</i>	1.028,4	0,0
8				FINANTZA-AKTIBOEN GUTXITzea DISMINUCIÓN DE ACTIVOS FINANCIEROS	59.290,6	0,8
8	2			BESTE ERAKUNDE BATZUETAKO FINANTZA-INBERTSIOAK <i>INVERSIONES FINANCIERAS EN OTRAS ENTIDADES</i>	9.086,4	0,1
8	2	3		Kredituak <i>Créditos</i>	583,4	0,0
8	2	3	05	E.A.P.ko toiki-erakundeei, epe luzera <i>A l/plazo a Entidades Locales del SPV</i>	443,7	0,0
8	2	3	32	Bestelako enpresa pribatuei, epe luzera <i>A l/plazo a otras empresas privadas</i>	46,0	0,0
8	2	3	55	E.A.P.ko Toki-erakundeei, epe laburrera <i>A c/plazo a Entidades Locales del SPV</i>	3,7	0,0
8	2	3	85	Familieei, epe laburrera <i>A c/plazo a familias</i>	90,0	0,0
8	2	4		Langileei emandako kredituak <i>Créditos al personal</i>	8.503,0	0,1
8	2	4	51	Langileei emandako epe laburreko kredituak <i>Créditos a corto plazo al personal</i>	8.503,0	0,1
8	7			DIRUZAINZAKO GERAKINAK <i>REMANENTES DE TESORERÍA</i>	50.204,2	0,7
8	7	0		Diruzaintzako gerakinak <i>Remanentes de Tesorería</i>	50.204,2	0,7
8	7	0	00	Diruzaintzako gerakinak <i>Remanentes de Tesorería</i>	50.204,2	0,7
9				FINANTZA-PASIBOEN GEHIKUNTZA AUMENTO DE PASIVOS FINANCIEROS	256.932,2	3,4
9	1			JASAPENAK ETA ANTZEKO BESTE JAULKIPEN BATZUK <i>EMPRÉSTITOS Y OTRAS EMISIONES ANÁLOGAS</i>	256.932,2	3,4
9	1	1		Obligazioak eta bonoak <i>Obligaciones y bonos</i>	256.932,2	3,4
9	1	1	01	E. luzeko Barne Zor Publikoa, oblig. eta bonoak <i>Deuda Pública interior a l/plazo, obliga. y bonos</i>	256.932,2	3,4
				GUZTIRA TOTAL	7.623.134,2	100

The background of the page features a light green, stylized map of the Basque Country. In the lower-left and lower-right areas, there are several Euro coins, with the Euro symbol (€) clearly visible on them. The overall color scheme is a soft, light green.

Sailkapen Organikoa
Clasificación Orgánica

Administrazio Orokorra
Administración General

SEKZIOEN ARABERAKO LABURPENĀ - SARRERA
RESUMEN POR SECCIÓN - INGRESO

ORGANIKOA / ORGANICA

EKONOMIKOA / ECONOMICA

FUNTZIONALA / FUNCIONAL

MILA / MILES

SEKZIOA SECCION		2006	% GUZTIRA % TOTAL
01	Lehendakaritza <i>Presidencia</i>	73,4	0,0
02	Lehendakariordetza <i>Vicepresidencia</i>	742,3	0,0
03	Ogasun eta Herri Administrazioa <i>Hacienda y Administración Pública</i>	37.538,3	0,5
04	Justizia, Lan eta Gizarte Segurantzza <i>Justicia, Empleo y Seguridad Social</i>	1.811,3	0,0
05	Herrizaingoa <i>Interior</i>	12.583,3	0,2
06	Industria, Merkataritza eta Turismoa <i>Industria, Comercio y Turismo</i>	2.443,8	0,0
07	Etxebizitza eta Gizarte Gaiak <i>Vivienda y Asuntos Sociales</i>	24.964,1	0,3
08	Hezkuntza, Unibertsitate eta Ikerketa <i>Educación, Universidades e Investigación</i>	4.943,1	0,1
09	Osasuna <i>Sanidad</i>	860,1	0,0
10	Kultura <i>Cultura</i>	249,5	0,0
11	Ingurumen eta Lurralde Antolamendua <i>Medio Ambiente y Ordenación del Territorio</i>	2.613,0	0,0
12	Garraio eta Herri Lanak <i>Transportes y Obras Públicas</i>	5.671,5	0,1
13	Nekazaritza, Arrantza eta Elikadura <i>Agricultura, Pesca y Alimentación</i>	565,0	0,0
20	Inbertsio Ekonomiko Sozialeri buruzko Plan Berezia <i>Plan Especial Inversiones Económicas y Sociales</i>	50.204,2	0,7
90	Zor Publikoa <i>Deuda Pública</i>	262.584,7	3,4
95	Erakundeen Baliabideak eta Konpromisoak <i>Recursos y Compromisos Institucionales</i>	7.215.114,7	94,6
99	Hainbat Sail <i>Diversos Departamentos</i>	172,0	0,0
	GUZTIRA TOTAL	7.623.134,2	100

The background features a stylized, light green map of the Basque Country. In the lower-left and lower-right areas, there are several Euro coins (€) rendered in a soft, painterly style. The overall color palette is light green and white.

Sailkapen Ekonomiko-Organikoa
Clasificación Económica-Orgánica

Administrazio Orokorra
Administración General

KAPITULU/SEKZIOEN ARABERAKO LABURP. - SARRERA
RESUMEN POR CAPÍTULO; SECCIÓN - INGRESO

ORGANIKOA / ORGANICA

EKONOMIKOA / ECONOMICA

FUNTZIONALA / FUNCIONAL

MILA / MILES

KAPITULUA CAPÍTULO	SEKZIOA SECCIÓN		2006	% GUZTIRA % TOTAL
2		ZEHARKAKO ZERGAK IMPUESTOS INDIRECTOS	6.800,0	0,1
2	03	Ogasun eta Herri Administrazioa <i>Hacienda y Administración Pública</i>	6.800,0	0,1
3		TASAK, SALNEURRIAK ETA ZUZB. PUBLIKOKO B. BATZUK TASAS, PRECIOS PÚBLICOS Y OTROS IN. DERECHO PÚBL.	57.629,0	0,8
3	01	Lehendakaritza <i>Presidencia</i>	10,8	0,0
3	02	Lehendakariordetza <i>Vicepresidencia</i>	739,0	0,0
3	03	Ogasun eta Herri Administrazioa <i>Hacienda y Administración Pública</i>	5.429,8	0,1
3	04	Justizia, Lan eta Gizarte Segurantzza <i>Justicia, Empleo y Seguridad Social</i>	1.802,6	0,0
3	05	Herrizaingoa <i>Interior</i>	8.902,2	0,1
3	06	Industria, Merkataritza eta Turismoa <i>Industria, Comercio y Turismo</i>	2.421,5	0,0
3	07	Etxebizitza eta Gizarte Gaiak <i>Vivienda y Asuntos Sociales</i>	24.460,0	0,3
3	08	Hezkuntza, Unibertsitate eta Ikerketa <i>Educación, Universidades e Investigación</i>	4.901,7	0,1
3	09	Osasuna <i>Sanidad</i>	826,5	0,0
3	10	Kultura <i>Cultura</i>	246,5	0,0
3	11	Ingurumen eta Lurralde Antolamendua <i>Medio Ambiente y Ordenación del Territorio</i>	1.609,7	0,0
3	12	Garraio eta Herri Lanak <i>Transportes y Obras Públicas</i>	5.543,0	0,1
3	13	Nekazaritza, Arrantza eta Elikadura <i>Agricultura, Pesca y Alimentación</i>	563,8	0,0
3	99	Hainbat Sail <i>Diversos Departamentos</i>	172,0	0,0
4		GASTU ARRUNTETARAKO TRANSF. ETA DIRULAGUNTZAK TRANSFERENCIAS Y SUBVEN. PARA GASTOS CORRIENTES	7.172.929,6	94,1
4	07	Etxebizitza eta Gizarte Gaiak <i>Vivienda y Asuntos Sociales</i>	0,0	0,0
4	11	Ingurumen eta Lurralde Antolamendua <i>Medio Ambiente y Ordenación del Territorio</i>	500,0	0,0
4	95	Erakundeen Baliabideak eta Konpromisoak <i>Recursos y Compromisos Institucionales</i>	7.172.429,3	94,1
5		ONDARE-SARRERAK INGRESOS PATRIMONIALES	25.967,4	0,3
5	01	Lehendakaritza <i>Presidencia</i>	62,6	0,0
5	02	Lehendakariordetza <i>Vicepresidencia</i>	3,3	0,0
5	03	Ogasun eta Herri Administrazioa <i>Hacienda y Administración Pública</i>	19.608,5	0,3
5	04	Justizia, Lan eta Gizarte Segurantzza <i>Justicia, Empleo y Seguridad Social</i>	8,7	0,0
5	05	Herrizaingoa <i>Interior</i>	378,1	0,0
5	06	Industria, Merkataritza eta Turismoa <i>Industria, Comercio y Turismo</i>	22,3	0,0
5	07	Etxebizitza eta Gizarte Gaiak <i>Vivienda y Asuntos Sociales</i>	10,1	0,0
5	08	Hezkuntza, Unibertsitate eta Ikerketa <i>Educación, Universidades e Investigación</i>	41,4	0,0

MILA / MILES

KAPITULUA CAPITULO	SEKZIOA SECCION		2006	% GUZTIRA % TOTAL
5	09	Osasuna <i>Sanidad</i>	33,6	0,0
5	10	Kultura <i>Cultura</i>	3,0	0,0
5	11	Ingurumen eta Lurralde Antolamendua <i>Medio Ambiente y Ordenación del Territorio</i>	13,6	0,0
5	12	Garraio eta Herri Lanak <i>Transportes y Obras Públicas</i>	128,5	0,0
5	13	Nekazaritza, Arrantza eta Elikadura <i>Agricultura, Pesca y Alimentación</i>	1,2	0,0
5	90	Zor Publikoa <i>Deuda Pública</i>	5.652,5	0,1
6		INBERTSIO ERREALEN BESTERENTZEAK ENAJENACIÓN DE INVERSIONES REALES	900,0	0,0
6	03	Ogasun eta Herri Administrazioa <i>Hacienda y Administración Pública</i>	500,0	0,0
6	07	Etxebizitza eta Gizarte Gaiak <i>Vivienda y Asuntos Sociales</i>	400,0	0,0
7		KAPITAL ERAGIKETETARAKO TRANSF. ETA DIRULAGUNTZAK TRANSFERENCIAS Y SUBV. PARA OPERACIONES DE CAPITAL	42.685,4	0,6
7	95	Erakundeen Baliabideak eta Konpromisoak <i>Recursos y Compromisos Institucionales</i>	42.685,4	0,6
8		FINANTZA-AKTIBOEN GUTXITZEA DISMINUCIÓN DE ACTIVOS FINANCIEROS	59.290,6	0,8
8	03	Ogasun eta Herri Administrazioa <i>Hacienda y Administración Pública</i>	5.200,0	0,1
8	05	Herrizaingoa <i>Interior</i>	3.303,0	0,0
8	07	Etxebizitza eta Gizarte Gaiak <i>Vivienda y Asuntos Sociales</i>	93,7	0,0
8	11	Ingurumen eta Lurralde Antolamendua <i>Medio Ambiente y Ordenación del Territorio</i>	489,7	0,0
8	20	Inbertsio Ekonomiko Sozialei buruzko Plan Berezia <i>Plan Especial Inversiones Económicas y Sociales</i>	50.204,2	0,7
9		FINANTZA-PASIBOEN GEHIKUNTZA AUMENTO DE PASIVOS FINANCIEROS	256.932,2	3,4
9	90	Zor Publikoa <i>Deuda Pública</i>	256.932,2	3,4
		GUZTIRA TOTAL	7.623.134,2	100

The background features a stylized, light green map of the Basque Country. In the lower-left and lower-right corners, there are several Euro coins, also rendered in a light green, semi-transparent style. The overall aesthetic is clean and modern, with a monochromatic green color palette.

Sailkapen Organiko-Ekonomikoa
Clasificación Orgánica-Económica

Administrazio Orokorra
Administración General

SEK. ETA KAPITULUEN ARABERAKO LABURP. - SARRERA
RESUMEN POR SECCIÓN Y CAPÍTULO - INGRESO

ORGANIKOA / ORGANICA

EKONOMIKOA / ECONOMICA

FUNTZIONALA / FUNCIONAL

MILA / MILES

SEKZIOA SECCION		GUZTIRA TOTAL	KAPITULUAK CAPITULOS								
			2 Zeharkako zergak Impuestos indirectos	3 Tasak eta salneur. Tasas, prec.públ.	4 Transf. aruntak Transfe. corrientes	5 Ondare sarrerak Ingresos patrimon.	6 Inb. err. besterentz Enaj.inver reales	7 Kapital transf. Transfe. capital	8 F-aktiboen gutxitzea Dism.acti. financie.	9 F-pasiboen gehikuntza Aumento de Pasi.Fin.	
01	Lehendakaritza Presidencia	73		11			63				
02	Lehendakariordetza Vicepresidencia	742		739			3				
03	Ogasun eta H.A. Hacienda y A.P.	37.538	6.800	5.430			19.609	500		5.200	
04	Justizia,Lan,GS Just. Emp. S.S.	1.811		1.803			9				
05	Herrizaingoa Interior	12.583		8.902			378			3.303	
06	Indus., Merk.T Industria, C.T.	2.444		2.422			22				
07	Etxe. eta G. G. Vivi. y A. S.	24.964		24.460			10	400		94	
08	Hezkuntza, U.I. Educación, U.I.	4.943		4.902			41				
09	Osasuna Sanidad	860		827			34				
10	Kultura Cultura	250		247			3				
11	Inguru. L.A. M.A. y O.T.	2.613		1.610	500		14			490	
12	Garraio eta Herri Lanak Transportes O.P	5.672		5.543			129				
13	Nek. Arra. Eli. Agr. Pes. y Al.	565		564			1				
20	Inberts.Plan B. P.Esp.Invers.Ec	50.204								50.204	
90	Zor Publikoa Deuda Pública	262.585					5.653			256.932	
95	Erak.Baliab./K. Rec.Com.Instit.	7.215.115			7.172.429			42.685			
99	Hainbat Sail Diversos Departamentos	172		172							
	GUZTIRA TOTAL	7.623.134	6.800	57.629	7.172.930		25.967	900	42.685	59.291	256.932

Administrazio Orokorra
Administración General

SEK./AZPIKONTZEPTUEN ARABERAKO LABURP. - SARRERA
RESUMEN POR SECCIÓN; SUBCONCEPTO - INGRESO

ORGANIKOA / ORGANICA

EKONOMIKOA / ECONOMICA

FUNTZIONALA / FUNCIONAL

MILA / MILES

SEKZIOA SECCION	AZPIKONTZEP. SUBCONCEPTO		2006	% GUZTIRA % TOTAL
01		LEHENDAKARITZA PRESIDENCIA	73,4	0,0
01	3	Tasak, salneurriak eta zuzb. publikoko b. batzuk <i>Tasas, precios públicos y otros in. derecho públ.</i>	10,8	0,0
01	32	Salneurriak <i>Precios públicos</i>	0,8	0,0
01	321	Salneurriak <i>Precios públicos</i>	0,8	0,0
01	32101	Argitalpenen edo Ikasmaterialaren salmenta <i>Venta de Publicaciones o de Material didáctico</i>	0,8	0,0
01	38	Itzulerak <i>Reintegros</i>	10,0	0,0
01	380	Itzulerak <i>Reintegros</i>	10,0	0,0
01	38000	Itzulerak <i>Reintegros</i>	10,0	0,0
01	5	Ondare-sarrerak <i>Ingresos patrimoniales</i>	62,6	0,0
01	53	Hainbat diru-sarrera finantzario <i>Diversos ingresos financieros</i>	2,6	0,0
01	533	Banku-kontuen interesak <i>Intereses de cuentas corrientes bancarias</i>	2,6	0,0
01	53300	Banku-kontuen interesak <i>Intereses de cuentas corrientes bancarias</i>	2,6	0,0
01	54	Ibilgetuaren sarr. eta bestelako sarr. finantz. <i>Ingresos del inmovilizado y otros ingresos finan.</i>	60,0	0,0
01	541	Alokatzeko eta antzeko eragiketengatiko sarrerak <i>Ingresos por arrendamientos y operaciones simil.</i>	35,0	0,0
01	54100	Alokatzeko eta antzeko eragiketengatiko sarrerak <i>Ingresos por arrendamientos y operaciones simil.</i>	35,0	0,0
01	544	Bestelako diru-sarrerak <i>Otros ingresos</i>	25,0	0,0
01	54400	Bestelako diru-sarrerak <i>Otros ingresos</i>	25,0	0,0
02		LEHENDAKARIORETZA VICEPRESIDENCIA	742,3	0,0
02	3	Tasak, salneurriak eta zuzb. publikoko b. batzuk <i>Tasas, precios públicos y otros in. derecho públ.</i>	739,0	0,0
02	31	Tasak <i>Tasas</i>	705,0	0,0
02	312	EAEk berak araututako beste tasa batzuk <i>Otras tasas de normativa propia de la CAE</i>	705,0	0,0
02	31202	EHAren ondasunak eta zerbitzuak (01.01) <i>(01.01) Bienes y servicios del B.O.P.V.</i>	705,0	0,0
02	38	Itzulerak <i>Reintegros</i>	4,0	0,0
02	380	Itzulerak <i>Reintegros</i>	4,0	0,0
02	38000	Itzulerak <i>Reintegros</i>	4,0	0,0
02	39	Zuzb. publikoeko hainbat diru-sarrera <i>Diversos ingresos en régimen de derecho público</i>	30,0	0,0
02	393	Bestelako diru-sarrerak <i>Otros ingresos</i>	30,0	0,0
02	39399	Bestelako diru-sarrerak <i>Otros ingresos</i>	30,0	0,0
02	5	Ondare-sarrerak <i>Ingresos patrimoniales</i>	3,3	0,0

MILA / MILES

SEKZIOA SECCIÓN	AZPIKONTZER SUBCONCEPTO		2006	% GUZTIRA % TOTAL
02	53	Hainbat diru-sarrera finantzario <i>Diversos ingresos financieros</i>	3,3	0,0
02	533	Banku-kontuen interesak <i>Intereses de cuentas corrientes bancarias</i>	3,3	0,0
02	53300	Banku-kontuen interesak <i>Intereses de cuentas corrientes bancarias</i>	3,3	0,0
03		OGASUN ETA HERRI ADMINISTRAZIOA HACIENDA Y ADMINISTRACIÓN PÚBLICA	37.538,3	0,5
03	2	Zeharkako zergak <i>Impuestos indirectos</i>	6.800,0	0,1
03	29	Zeharkako beste zerga batzuk <i>Otros impuestos indirectos</i>	6.800,0	0,1
03	291	Bingo jokoaren gaineko zerga <i>Impuesto sobre el juego del Bingo</i>	6.800,0	0,1
03	29100	Bingo jokoaren gaineko zerga <i>Impuesto sobre el juego del Bingo</i>	6.800,0	0,1
03	3	Tasak, salneurriak eta zuzb. publikoko b. batzuk <i>Tasas, precios públicos y otros in. derecho públ.</i>	5.429,8	0,1
03	31	Tasak <i>Tasas</i>	4.390,0	0,1
03	311	EAEk berak araututako tasak: izaera orokorrekoak <i>De normativa propia de la CAE: de carácter general</i>	289,0	0,0
03	31103	Obra Publikoen zutzta. eta ikuskapena (00.03) <i>(00.03) Dirección e Inspección de Obras Públicas</i>	289,0	0,0
03	312	EAEk berak araututako beste tasa batzuk <i>Otras tasas de normativa propia de la CAE</i>	4.101,0	0,1
03	31205	Aseguru Artekarari Tit. Diplomen luzatze-tasa(11.01) <i>(11.01) Expe. Diploma Mediador de Seguros Titulado</i>	1,0	0,0
03	31295	Jokoaren gaineko tasaren erreargua <i>Recargo de la tasa sobre el juego</i>	4.100,0	0,1
03	32	Salneurriak <i>Precios públicos</i>	413,3	0,0
03	321	Salneurriak <i>Precios públicos</i>	413,3	0,0
03	32101	Argitalpenen edo lkasmaterialaren salmenta <i>Venta de Publicaciones o de Material didáctico</i>	208,3	0,0
03	32155	Ostalaritzako zerbitzuak <i>Servicios de hostelería</i>	205,0	0,0
03	38	Itzulerak <i>Reintegros</i>	600,0	0,0
03	380	Itzulerak <i>Reintegros</i>	600,0	0,0
03	38000	Itzulerak <i>Reintegros</i>	600,0	0,0
03	39	Zuzb. publikopeko hainbat diru-sarrera <i>Diversos ingresos en régimen de derecho público</i>	26,5	0,0
03	391	Errekarguak, isunak eta zuzen.publik.sarr.interes <i>Recargos, multas e intereses de ingr. derecho pú.</i>	3,0	0,0
03	39112	Berandutze-interesak <i>Intereses de demora</i>	3,0	0,0
03	393	Bestelako diru-sarrerak <i>Otros ingresos</i>	2,5	0,0
03	39399	Bestelako diru-sarrerak <i>Otros ingresos</i>	2,5	0,0
03	394	Ohizkanpoko diru-sarrerak <i>Ingresos extraordinarios</i>	21,0	0,0
03	39401	Gauzatutako abalengatiko diru-sarrerak <i>Ingresos por avales ejecutados</i>	21,0	0,0
03	5	Ondare-sarrerak <i>Ingresos patrimoniales</i>	19.608,5	0,3
03	53	Hainbat diru-sarrera finantzario <i>Diversos ingresos financieros</i>	16.571,1	0,2
03	533	Banku-kontuen interesak <i>Intereses de cuentas corrientes bancarias</i>	16.571,1	0,2

MILA / MILES

SEKZIOA SECCION	AZPIKONTZEP. SUBCONCEPTO		2006	% GUZTIRA % TOTAL
03	53300	Banku-kontuen interesak <i>Intereses de cuentas corrientes bancarias</i>	16.571,1	0,2
03	54	lbiilgetuaren sarr. eta bestelako sarr. finantz. <i>Ingresos del inmovilizado y otros ingresos finan.</i>	3.037,4	0,0
03	541	Alokatzte eta antzeko eragiketengatik sarrerak <i>Ingresos por arrendamientos y operaciones simil.</i>	2.200,0	0,0
03	54100	Alokatzte eta antzeko eragiketengatik sarrerak <i>Ingresos por arrendamientos y operaciones simil.</i>	2.200,0	0,0
03	543	Zerbitzu ezberdinengatik diru-sarrerak <i>Ingresos por servicios diversos</i>	320,0	0,0
03	54300	Zerbitzu ezberdinengatik diru-sarrerak <i>Ingresos por servicios diversos</i>	320,0	0,0
03	544	Bestelako diru-sarrerak <i>Otros ingresos</i>	9,0	0,0
03	54400	Bestelako diru-sarrerak <i>Otros ingresos</i>	9,0	0,0
03	547	Ohizkanpoko diru-sarrerak <i>Ingresos extraordinarios</i>	508,4	0,0
03	54701	Ezbeharrengatik jasotako kalte-ordainak <i>Indemnizaciones recibidas por siniestros</i>	500,0	0,0
03	54799	Ohizkanpoko beste diru-sarrera batzuk <i>Otros ingresos extraordinarios</i>	8,4	0,0
03	6	Inbertsio errealeen besterentzeak <i>Enajenación de inversiones reales</i>	500,0	0,0
03	61	Inbertsio materialen besterentzeak <i>Enajenación de inversiones materiales</i>	500,0	0,0
03	612	Eraikuntzak <i>Construcciones</i>	500,0	0,0
03	61201	Eraikuntzak <i>Construcciones</i>	500,0	0,0
03	8	Finantza-aktiboen gutxitzea <i>Disminución de activos financieros</i>	5.200,0	0,1
03	82	Beste erakunde batzuetako finantza-inbertsioak <i>Inversiones financieras en otras entidades</i>	5.200,0	0,1
03	824	Langileei emandako kredituak <i>Créditos al personal</i>	5.200,0	0,1
03	82451	Langileei emandako epe laburreko kredituak <i>Créditos a corto plazo al personal</i>	5.200,0	0,1
04		JUSTIZIA, LAN ETA GIZARTE SEGURANTZA JUSTICIA, EMPLEO Y SEGURIDAD SOCIAL	1.811,3	0,0
04	3	Tasak, salneurriak eta zuzb. publikoko b. batzuk <i>Tasas, precios públicos y otros in. derecho públ.</i>	1.802,6	0,0
04	31	Tasak <i>Tasas</i>	108,1	0,0
04	311	EAEk berak araututako tasak: izaera orokorrekoak <i>De normativa propia de la CAE: de carácter general</i>	100,0	0,0
04	31103	Obra Publikoen zutzta. eta ikuskapena (00.03) <i>(00.03) Dirección e Inspección de Obras Públicas</i>	100,0	0,0
04	312	EAEk berak araututako beste tasa batzuk <i>Otras tasas de normativa propia de la CAE</i>	8,1	0,0
04	31208	Elkart., F. eta P.T. erregistroetako jard. (02.01) <i>(02.01) Actuac. Registros Asociac. Fundac. y P.T</i>	8,1	0,0
04	38	Itzulerak <i>Reintegros</i>	393,5	0,0
04	380	Itzulerak <i>Reintegros</i>	393,5	0,0
04	38000	Itzulerak <i>Reintegros</i>	393,5	0,0
04	39	Zuzb. publikopeko hainbat diru-sarrera <i>Diversos ingresos en régimen de derecho público</i>	1.301,0	0,0
04	391	Errekarguak, isunak eta zuzen.publik.sarr.interes <i>Recargos, multas e intereses de ingr. derecho pú.</i>	1.301,0	0,0
04	39112	Berandutze-interesak <i>Intereses de demora</i>	1,0	0,0

MILA / MILES

SEKZIOA SECCION	AZPIKONTZER SUBCONCEPTO		2006	% GUZTIRA % TOTAL
04	39159	Beste isun eta zigor batzuk <i>Otras multas y sanciones</i>	1.300,0	0,0
04	5	Ondare-sarrerak <i>Ingresos patrimoniales</i>	8,7	0,0
04	53	Hainbat diru-sarrera finantzario <i>Diversos ingresos financieros</i>	8,7	0,0
04	533	Banku-kontuen interesak <i>Intereses de cuentas corrientes bancarias</i>	8,7	0,0
04	53300	Banku-kontuen interesak <i>Intereses de cuentas corrientes bancarias</i>	8,7	0,0
05		HERRIZAINGOA INTERIOR	12.583,3	0,2
05	3	Tasak, salneurriak eta zuzb. publikoko b. batzuk <i>Tasas, precios públicos y otros in. derecho públ.</i>	8.902,2	0,1
05	31	Tasak <i>Tasas</i>	1.445,0	0,0
05	311	EAEk berak araututako tasak: izaera orokorrekoak <i>De normativa propia de la CAE: de carácter general</i>	833,0	0,0
05	31102	Adm.-zerbitzuengatikoko tasa (00.02) <i>(00.02) Servicios administrativos</i>	3,0	0,0
05	31103	Obra Publikoen zutzta. eta ikuskapena (00.03) <i>(00.03) Dirección e Inspección de Obras Públicas</i>	830,0	0,0
05	312	EAEk berak araututako beste tasa batzuk <i>Otras tasas de normativa propia de la CAE</i>	612,0	0,0
05	31211	Trafikoko zerbitzuak eta jarduerak (03.01) <i>(03.01) Activid. y servicios relativos al tráfico</i>	210,0	0,0
05	31212	Joko-baimenak (03.02) <i>(03.02) Autorizaciones de juego</i>	325,0	0,0
05	31213	Ikuskizunak (03.03) <i>(03.03) Espectáculos</i>	22,0	0,0
05	31214	Segurtasun pribatuko zerbitzuak eta jard. (03.04) <i>(03.04) Servicios y actividades seguridad privada</i>	55,0	0,0
05	38	Itzulerak <i>Reintegros</i>	110,0	0,0
05	380	Itzulerak <i>Reintegros</i>	110,0	0,0
05	38000	Itzulerak <i>Reintegros</i>	110,0	0,0
05	39	Zuzb. publikopeko hainbat diru-sarrera <i>Diversos ingresos en régimen de derecho público</i>	7.347,2	0,1
05	391	Errekarguak, isunak eta zuzen.publik.sarr.interes <i>Recargos, multas e intereses de ingr. derecho pú.</i>	7.273,8	0,1
05	39111	Premiamenduzko errekarquak <i>Recargo de apremio</i>	1,8	0,0
05	39112	Berandutze-interesak <i>Intereses de demora</i>	2,0	0,0
05	39151	Isunak eta trafikoko zigorrak <i>Multas y sanciones de tráfico</i>	6.800,0	0,1
05	39159	Beste isun eta zigor batzuk <i>Otras multas y sanciones</i>	470,0	0,0
05	393	Bestelako diru-sarrerak <i>Otros ingresos</i>	72,8	0,0
05	39399	Bestelako diru-sarrerak <i>Otros ingresos</i>	72,8	0,0
05	394	Ohizkanpoko diru-sarrerak <i>Ingresos extraordinarios</i>	0,6	0,0
05	39499	Bestelako ohizkanpoko diru-sarrerak <i>Otros ingresos extraordinarios</i>	0,6	0,0
05	5	Ondare-sarrerak <i>Ingresos patrimoniales</i>	378,1	0,0
05	53	Hainbat diru-sarrera finantzario <i>Diversos ingresos financieros</i>	98,1	0,0
05	533	Banku-kontuen interesak <i>Intereses de cuentas corrientes bancarias</i>	98,1	0,0

MILA / MILES

SEKZIOA SECCION	AZPIKONTZEP. SUBCONCEPTO		2006	% GUZTIRA % TOTAL
05	53300	Banku-kontuen interesak <i>Intereses de cuentas corrientes bancarias</i>	98,1	0,0
05	54	lbitgetuaren sarr. eta bestelako sarr. finantz. <i>Ingresos del inmovilizado y otros ingresos finan.</i>	280,0	0,0
05	547	Ohizkanpoko diru-sarrerak <i>Ingresos extraordinarios</i>	280,0	0,0
05	54701	Ezbeharrengatik jasotako kalte-ordainak <i>Indemnizaciones recibidas por siniestros</i>	280,0	0,0
05	8	Finantza-aktiboen gutxitzea <i>Disminución de activos financieros</i>	3.303,0	0,0
05	82	Beste erakunde batzuetako finantza-inbertsioak <i>Inversiones financieras en otras entidades</i>	3.303,0	0,0
05	824	Langileei emandako kredituak <i>Créditos al personal</i>	3.303,0	0,0
05	82451	Langileei emandako epe laburreko kredituak <i>Créditos a corto plazo al personal</i>	3.303,0	0,0
06		INDUSTRIA, MERKATARITZA ETA TURISMOA INDUSTRIA, COMERCIO Y TURISMO	2.443,8	0,0
06	3	Tasak, salneurriak eta zuzb. publikoko b. batzuk <i>Tasas, precios públicos y otros in. derecho públ.</i>	2.421,5	0,0
06	31	Tasak <i>Tasas</i>	883,2	0,0
06	312	EAEk berak araututako beste tasa batzuk <i>Otras tasas de normativa propia de la CAE</i>	683,2	0,0
06	31221	Ind., energia eta meatzetako zerb. orokor. (04.01) <i>(04.01) Servic. comunes indust., energía y minas</i>	103,0	0,0
06	31222	Industria-zerbitzuak (04.02) <i>(04.02) Servicios de industria</i>	53,0	0,0
06	31223	Energia eta meatzetako zerbitzuak (04.03) <i>(04.03) Servicios de energía y minas</i>	173,0	0,0
06	31224	Industria-segurtasuneko zerbitzuak (04.04) <i>(04.04) Servicios de seguridad industrial</i>	318,5	0,0
06	31285	Konts. eta erabiltzaileen errekl.-orriak (10.01) <i>(10.01) Hojas de rec. de los consum. y usuarios</i>	4,0	0,0
06	31286	Merkatal-gune handietarako baimena (10.02) <i>(10.02) Autorización grandes establecimientos com.</i>	31,7	0,0
06	318	EAEk berak arautzen ez dituen beste tasa batzuk <i>Otras tasas de normativa no propia de la CAE</i>	200,0	0,0
06	31804	Ikuskatze eta segurtasun nuklearra <i>Inspección y seguridad nuclear</i>	200,0	0,0
06	38	Itzulerak <i>Reintegros</i>	658,0	0,0
06	380	Itzulerak <i>Reintegros</i>	658,0	0,0
06	38000	Itzulerak <i>Reintegros</i>	658,0	0,0
06	39	Zuzb. publikoeko hainbat diru-sarrera <i>Diversos ingresos en régimen de derecho público</i>	880,3	0,0
06	391	Errekarguak, isunak eta zuzen publik. sarr. interes <i>Recargos, multas e intereses de ingr. derecho pú.</i>	176,7	0,0
06	39112	Berandutze-interesak <i>Intereses de demora</i>	42,7	0,0
06	39159	Beste isun eta zigor batzuk <i>Otras multas y sanciones</i>	134,0	0,0
06	393	Bestelako diru-sarrerak <i>Otros ingresos</i>	703,6	0,0
06	39301	Kanonak eta emakidak <i>Cánones y concesiones</i>	702,6	0,0
06	39399	Bestelako diru-sarrerak <i>Otros ingresos</i>	1,0	0,0
06	5	Ondare-sarrerak <i>Ingresos patrimoniales</i>	22,3	0,0
06	53	Hainbat diru-sarrera finantzario <i>Diversos ingresos financieros</i>	9,5	0,0

MILA / MILES

SEKZIOA SECCION	AZPIKONTZER SUBCONCEPTO		2006	% GUZTIRA % TOTAL
06	533	Banku-kontuen interesak <i>Intereses de cuentas corrientes bancarias</i>	9,5	0,0
06	53300	Banku-kontuen interesak <i>Intereses de cuentas corrientes bancarias</i>	9,5	0,0
06	54	Ibilgetuaren sarr. eta bestelako sarr. finantz. <i>Ingresos del inmovilizado y otros ingresos finan.</i>	12,8	0,0
06	544	Bestelako diru-sarrerak <i>Otros ingresos</i>	12,8	0,0
06	54400	Bestelako diru-sarrerak <i>Otros ingresos</i>	12,8	0,0
07		ETXEBIZITZA ETA GIZARTE GAIAK VIVIENDA Y ASUNTOS SOCIALES	24.964,1	0,3
07	3	Tasak, salneurriak eta zuzb. publikoko b. batzuk <i>Tasas, precios públicos y otros in. derecho públ.</i>	24.460,0	0,3
07	31	Tasak <i>Tasas</i>	2.300,0	0,0
07	311	EAEk berak araututako tasak: izaera orokorrekoak <i>De normativa propia de la CAE: de carácter general</i>	2.000,0	0,0
07	31103	Obra Publikoen zuztza. eta ikuskapena (00.03) <i>(00.03) Dirección e Inspección de Obras Públicas</i>	2.000,0	0,0
07	312	EAEk berak araututako beste tasa batzuk <i>Otras tasas de normativa propia de la CAE</i>	300,0	0,0
07	31271	B.O.Etx.ei buruzko kalif. eta egiaztatag. (08.01) <i>(08.01) Calificaciones y certificaciones en V.P.O.</i>	150,0	0,0
07	31272	Eraikitze-kalitatea kontrolatzeko lab.zerb.(08.02) <i>(08.02) Servic. Lab. Control Calidad Edificación</i>	150,0	0,0
07	32	Salneurriak <i>Precios públicos</i>	13.100,0	0,2
07	321	Salneurriak <i>Precios públicos</i>	13.100,0	0,2
07	32103	Etxebizitza, garaje, erantsi eta lokalen salmenta <i>Venta de viviendas, garajes, anexos y locales</i>	12.000,0	0,2
07	32171	Higiezinen alokairua <i>Arrendamiento de inmuebles</i>	1.025,0	0,0
07	32172	Lurrazal-eskubidea itaundutako sustapenetan <i>Derecho de superficie en promociones concertadas</i>	75,0	0,0
07	38	Itzulerak <i>Reintegros</i>	4.930,0	0,1
07	380	Itzulerak <i>Reintegros</i>	4.930,0	0,1
07	38000	Itzulerak <i>Reintegros</i>	4.930,0	0,1
07	39	Zuzb. publikopeko hainbat diru-sarrera <i>Diversos ingresos en régimen de derecho público</i>	4.130,0	0,1
07	391	Errekarguak, isunak eta zuzen.publik.sarr.interes <i>Recargos, multas e intereses de ingr. derecho pú.</i>	4.130,0	0,1
07	39113	Bestelako interesak, zuzen.publik.sarrerei dagozk <i>Otros intereses de ingresos de derecho público</i>	4.100,0	0,1
07	39159	Beste isun eta zigor batzuk <i>Otras multas y sanciones</i>	30,0	0,0
07	4	Gastu aruntetarako transf. eta dirulaguntzak <i>Transferencias y subven. para gastos corrientes</i>	0,3	0,0
07	45	Familia, enpresa, beste alor eta erak. batzuetatik <i>De empresas, familias y otros sectores y entidades</i>	0,3	0,0
07	453	Familiengandik <i>De familias</i>	0,3	0,0
07	45300	Familiengandik <i>De familias</i>	0,3	0,0
07	5	Ondare-sarrerak <i>Ingresos patrimoniales</i>	10,1	0,0
07	53	Hainbat diru-sarrera finantzario <i>Diversos ingresos financieros</i>	10,1	0,0
07	533	Banku-kontuen interesak <i>Intereses de cuentas corrientes bancarias</i>	10,1	0,0

MILA / MILES

SEKZIOA SECCION	AZPIKONTZEP. SUBCONCEPTO		2006	% GUZTIRA % TOTAL
07	53300	Banku-kontuen interesak <i>Intereses de cuentas corrientes bancarias</i>	10,1	0,0
07	6	Inbertsio errealeen besterentzeak <i>Enajenación de inversiones reales</i>	400,0	0,0
07	61	Inbertsio materialen besterentzeak <i>Enajenación de inversiones materiales</i>	400,0	0,0
07	611	Lurrak eta ondasun naturalak <i>Terrenos y bienes naturales</i>	400,0	0,0
07	61101	Lurrak eta ondasun naturalak <i>Terrenos y bienes naturales</i>	400,0	0,0
07	8	Finantza-aktiboen gutxitzea <i>Disminución de activos financieros</i>	93,7	0,0
07	82	Beste erakunde batzuetako finantza-inbertsioak <i>Inversiones financieras en otras entidades</i>	93,7	0,0
07	823	Kredituak <i>Créditos</i>	93,7	0,0
07	82355	E.A.P.ko Toki-erakundeei, epe laburrera <i>A c/plazo a Entidades Locales del SPV</i>	3,7	0,0
07	82385	Familiei, epe laburrera <i>A c/plazo a familias</i>	90,0	0,0
08		HEZKUNTZA, UNIBERTSITATE ETA IKERKETA EDUCACIÓN, UNIVERSIDADES E INVESTIGACIÓN	4.943,1	0,1
08	3	Tasak, salneurriak eta zuzb. publikoko b. batzuk <i>Tasas, precios públicos y otros in. derecho públ.</i>	4.901,7	0,1
08	31	Tasak <i>Tasas</i>	1.852,0	0,0
08	311	EAEk berak araututako tasak: izaera orokorrekoak <i>De normativa propia de la CAE: de carácter general</i>	1.222,0	0,0
08	31101	Langileak hautatzeko deialdietako inskrib. (00.01) <i>(00.01) Inscryp. en convocat. selec. de personal</i>	2,0	0,0
08	31103	Obra Publikoen zutzza. eta ikuskapena (00.03) <i>(00.03) Dirección e Inspección de Obras Públicas</i>	1.220,0	0,0
08	312	EAEk berak araututako beste tasa batzuk <i>Otras tasas de normativa propia de la CAE</i>	630,0	0,0
08	31241	Titulu-luzatzeak (05.01) <i>(05.01) Expedición de títulos</i>	630,0	0,0
08	32	Salneurriak <i>Precios públicos</i>	2.787,7	0,0
08	321	Salneurriak <i>Precios públicos</i>	2.787,7	0,0
08	32101	Argitalpenen edo Ikasmaterialaren salmenta <i>Venta de Publicaciones o de Material didáctico</i>	1,7	0,0
08	32151	Minteg., kongr., jardun. eta ikastaroen matrikula <i>Matrículas de semina., congre., jorna. y cursos</i>	2.605,0	0,0
08	32153	Hautaketa eta ebaluaketa zerbitzuak <i>Servicios de selección y evaluación</i>	181,0	0,0
08	38	Itzulerak <i>Reintegros</i>	252,6	0,0
08	380	Itzulerak <i>Reintegros</i>	252,6	0,0
08	38000	Itzulerak <i>Reintegros</i>	252,6	0,0
08	39	Zuzb. publikopeko hainbat diru-sarrera <i>Diversos ingresos en régimen de derecho público</i>	9,4	0,0
08	393	Bestelako diru-sarrerak <i>Otros ingresos</i>	9,4	0,0
08	39399	Bestelako diru-sarrerak <i>Otros ingresos</i>	9,4	0,0
08	5	Ondare-sarrerak <i>Ingresos patrimoniales</i>	41,4	0,0
08	53	Hainbat diru-sarrera finantzario <i>Diversos ingresos financieros</i>	41,4	0,0
08	533	Banku-kontuen interesak <i>Intereses de cuentas corrientes bancarias</i>	41,4	0,0

MILA / MILES

SEKZIOA SECCION	AZPIKONTZER SUBCONCEPTO		2006	% GUZTIRA % TOTAL
08	53300	Banku-kontuen interesak <i>Intereses de cuentas corrientes bancarias</i>	41,4	0,0
09		OSASUNA SANIDAD	860,1	0,0
09	3	Tasak, salneurriak eta zuzb. publikoko b. batzuk <i>Tasas, precios públicos y otros in. derecho públ.</i>	826,5	0,0
09	31	Tasak <i>Tasas</i>	624,7	0,0
09	311	EAEk berak araututako tasak: izaera orokorrekoak <i>De normativa propia de la CAE: de carácter general</i>	296,6	0,0
09	31102	Adm.-zerbitzuengatiko tasa (00.02) <i>(00.02) Servicios administrativos</i>	2,4	0,0
09	31103	Obra Publikoen zutzta. eta ikuskapena (00.03) <i>(00.03) Dirección e Inspección de Obras Públicas</i>	294,2	0,0
09	312	EAEk berak araututako beste tasa batzuk <i>Otras tasas de normativa propia de la CAE</i>	328,1	0,0
09	31251	Hiletetako Osasun Polizia (06.01) <i>(06.01) Policía Sanitaria Mortuoria</i>	10,5	0,0
09	31252	Animalia eta bere gaien osasun-kontr./ikus (06.02) <i>(06.02) Insp.y control sanitar.anim. y sus produc.</i>	183,1	0,0
09	31253	Osasun-publikoko laborategi-zerbitzuak (06.03) <i>(06.03) Servicios del Laboratorio de Salud Pública</i>	10,4	0,0
09	31254	Farmazia eta farm.-zerbitzuen espedientak (06.04) <i>(06.04) Expedientes establecim. y serv. at.farmac.</i>	61,7	0,0
09	31255	Osasun zentro, zerb. eta etxeen esped.ak (06.05) <i>(06.05) Exped. centros, servic.y establec. Sanit.</i>	57,4	0,0
09	31256	Osasun publizitatearen espedienteak (06.06) <i>(06.06) Expedientes de publicidad sanitaria</i>	5,1	0,0
09	38	Itzulerak <i>Reintegros</i>	8,2	0,0
09	380	Itzulerak <i>Reintegros</i>	8,2	0,0
09	38000	Itzulerak <i>Reintegros</i>	8,2	0,0
09	39	Zuzb. publikoeko hainbat diru-sarrera <i>Diversos ingresos en régimen de derecho público</i>	193,6	0,0
09	391	Errekarguak, isunak eta zuzen.publik.sarr.interes <i>Recargos, multas e intereses de ingr. derecho pú.</i>	95,1	0,0
09	39111	Premiamenduzko errekarquak <i>Recargo de apremio</i>	14,5	0,0
09	39112	Berandutze-interesak <i>Intereses de demora</i>	0,4	0,0
09	39159	Beste isun eta zigor batzuk <i>Otras multas y sanciones</i>	80,3	0,0
09	393	Bestelako diru-sarrerak <i>Otros ingresos</i>	98,5	0,0
09	39399	Bestelako diru-sarrerak <i>Otros ingresos</i>	98,5	0,0
09	5	Ondare-sarrerak <i>Ingresos patrimoniales</i>	33,6	0,0
09	53	Hainbat diru-sarrera finantzario <i>Diversos ingresos financieros</i>	33,6	0,0
09	533	Banku-kontuen interesak <i>Intereses de cuentas corrientes bancarias</i>	33,6	0,0
09	53300	Banku-kontuen interesak <i>Intereses de cuentas corrientes bancarias</i>	33,6	0,0
10		KULTURA CULTURA	249,5	0,0
10	3	Tasak, salneurriak eta zuzb. publikoko b. batzuk <i>Tasas, precios públicos y otros in. derecho públ.</i>	246,5	0,0
10	31	Tasak <i>Tasas</i>	102,5	0,0
10	311	EAEk berak araututako tasak: izaera orokorrekoak <i>De normativa propia de la CAE: de carácter general</i>	5,5	0,0

MILA / MILES

SEKZIOA SECCION	AZPIKONTZEP. SUBCONCEPTO		2006	% GUZTIRA % TOTAL
10	31103	Obra Publikoen zutzta. eta ikuskapena (00.03) <i>(00.03) Dirección e Inspección de Obras Públicas</i>	5,5	0,0
10	312	EAEk berak araututako beste tasa batzuk <i>Otras tasas de normativa propia de la CAE</i>	97,0	0,0
10	31262	"Gazte Txartela" luzatzeagatik tasa (07.02) <i>(07.02) Exped.carné "Gazte txartela/Carné joven"</i>	35,0	0,0
10	31263	Aterpe-erabiltzaileen txartel luzatzeak (07.03) <i>(07.03) Exped.carnés alberguista con recono.inter.</i>	38,0	0,0
10	31264	ISTC elkartearen txartel luzatzeak (07.04) <i>(07.04) Exped.tarjetas ventajas internac.asoc.ISTC</i>	24,0	0,0
10	32	Salneurriak <i>Precios públicos</i>	53,0	0,0
10	321	Salneurriak <i>Precios públicos</i>	53,0	0,0
10	32151	Minteg., kongr., jardun. eta ikastaroen matrikula <i>Matrículas de semina., congre., jorna. y cursos</i>	30,0	0,0
10	32160	Auzolandegietako programetarako inskripzioa <i>Inscripción en programas de Campos de Trabajo</i>	23,0	0,0
10	38	Itzulerak <i>Reintegros</i>	90,0	0,0
10	380	Itzulerak <i>Reintegros</i>	90,0	0,0
10	38000	Itzulerak <i>Reintegros</i>	90,0	0,0
10	39	Zuzb. publikopeko hainbat diru-sarrera <i>Diversos ingresos en régimen de derecho público</i>	1,0	0,0
10	393	Bestelako diru-sarrerak <i>Otros ingresos</i>	1,0	0,0
10	39399	Bestelako diru-sarrerak <i>Otros ingresos</i>	1,0	0,0
10	5	Ondare-sarrerak <i>Ingresos patrimoniales</i>	3,0	0,0
10	53	Hainbat diru-sarrera finantzario <i>Diversos ingresos financieros</i>	3,0	0,0
10	533	Banku-kontuen interesak <i>Intereses de cuentas corrientes bancarias</i>	3,0	0,0
10	53300	Banku-kontuen interesak <i>Intereses de cuentas corrientes bancarias</i>	3,0	0,0
11		INGURUMEN ETA LURRALDE ANTOLAMENDUA MEDIO AMBIENTE Y ORDENACIÓN DEL TERRITORIO	2.613,0	0,0
11	3	Tasak, salneurriak eta zuzb. publikoko b. batzuk <i>Tasas, precios públicos y otros in. derecho públ.</i>	1.609,7	0,0
11	31	Tasak <i>Tasas</i>	1.510,5	0,0
11	311	EAEk berak araututako tasak: izaera orokorrekoak <i>De normativa propia de la CAE: de carácter general</i>	800,0	0,0
11	31103	Obra Publikoen zutzta. eta ikuskapena (00.03) <i>(00.03) Dirección e Inspección de Obras Públicas</i>	800,0	0,0
11	318	EAEk berak arautzen ez dituen beste tasa batzuk <i>Otras tasas de normativa no propia de la CAE</i>	710,5	0,0
11	31801	Ur publikoetara isurtzeko kanona <i>Canon de vertidos en aguas públicas</i>	700,5	0,0
11	31802	Jabari hidrauliko publikoaren okupazio-kanona <i>Canon de ocupación de dominio público hidráulico</i>	10,0	0,0
11	39	Zuzb. publikopeko hainbat diru-sarrera <i>Diversos ingresos en régimen de derecho público</i>	99,2	0,0
11	391	Errekarguak, isunak eta zuzen.publik.sarr.interes <i>Recargos, multas e intereses de ingr. derecho pú.</i>	99,2	0,0
11	39159	Beste isun eta zigor batzuk <i>Otras multas y sanciones</i>	99,2	0,0
11	4	Gastu arruntetarako transf. eta dirulaguntzak <i>Transferencias y subven. para gastos corrientes</i>	500,0	0,0
11	43	Espainiako Alor Publikoko erakundeetatik <i>De entidades del Sector Público Español</i>	500,0	0,0

MILA / MILES

SEKZIOA SECCION	AZPIKONTZER SUBCONCEPTO		2006	% GUZTIRA % TOTAL
11	439	Espainiako Alor Publikoko besten erak. batzuetatik <i>De otras entidades del Sector Público Español</i>	500,0	0,0
11	43900	Espainiako Alor Publikoko besten erak. batzuetatik <i>De otras entidades del Sector Público Español</i>	500,0	0,0
11	5	Ondare-sarrerak <i>Ingresos patrimoniales</i>	13,6	0,0
11	53	Hainbat diru-sarrera finantzario <i>Diversos ingresos financieros</i>	10,6	0,0
11	533	Banku-kontuen interesak <i>Intereses de cuentas corrientes bancarias</i>	10,6	0,0
11	53300	Banku-kontuen interesak <i>Intereses de cuentas corrientes bancarias</i>	10,6	0,0
11	54	Ibilgetuaren sarr. eta bestelako sarr. finantz. <i>Ingresos del inmovilizado y otros ingresos finan.</i>	3,0	0,0
11	544	Bestelako diru-sarrerak <i>Otros ingresos</i>	3,0	0,0
11	54400	Bestelako diru-sarrerak <i>Otros ingresos</i>	3,0	0,0
11	8	Finantza-aktiboen gutxitzea <i>Disminución de activos financieros</i>	489,7	0,0
11	82	Beste erakunde batzuetako finantza-inbertsioak <i>Inversiones financieras en otras entidades</i>	489,7	0,0
11	823	Kredituak <i>Créditos</i>	489,7	0,0
11	82305	E.A.P.ko toiki-erakundeei, ee luzera <i>A l/plazo a Entidades Locales del SPV</i>	443,7	0,0
11	82332	Bestelako enpresa pribatuei, epe luzera <i>A l/plazo a otras empresas privadas</i>	46,0	0,0
12		GARRAIO ETA HERRI LANAK TRANSPORTES Y OBRAS PÚBLICAS	5.671,5	0,1
12	3	Tasak, salneurriak eta zuzb. publikoko b. batzuk <i>Tasas, precios públicos y otros in. derecho públ.</i>	5.543,0	0,1
12	31	Tasak <i>Tasas</i>	5.380,2	0,1
12	311	EAEk berak araututako tasak: izaera orokorrekoak <i>De normativa propia de la CAE: de carácter general</i>	2.831,7	0,0
12	31103	Obra Publikoen zuztza. eta ikuskapena (00.03) <i>(00.03) Dirección e Inspección de Obras Públicas</i>	2.831,7	0,0
12	312	EAEk berak araututako beste tasa batzuk <i>Otras tasas de normativa propia de la CAE</i>	2.548,5	0,0
12	31281	EAEren titulartasunpeko portuetako zerb.(09.01) <i>(09.01) Ser. en puertos de titularidad de la CAPV</i>	2.548,5	0,0
12	32	Salneurriak <i>Precios públicos</i>	59,8	0,0
12	321	Salneurriak <i>Precios públicos</i>	59,8	0,0
12	32101	Argitalpenen edo lkasmaterialaren salmenta <i>Venta de Publicaciones o de Material didáctico</i>	9,0	0,0
12	32151	Minteg., kongr., jardun. eta ikastaroen matrikula <i>Matriculas de semina., congre., jorna. y cursos</i>	50,8	0,0
12	38	Itzulerak <i>Reintegros</i>	50,0	0,0
12	380	Itzulerak <i>Reintegros</i>	50,0	0,0
12	38000	Itzulerak <i>Reintegros</i>	50,0	0,0
12	39	Zuzb. publikoko hainbat diru-sarrera <i>Diversos ingresos en régimen de derecho público</i>	53,0	0,0
12	391	Errekarguak, isunak eta zuzen.publik.sarr.interes <i>Recargos, multas e intereses de ingr. derecho pú.</i>	53,0	0,0
12	39159	Beste isun eta zigor batzuk <i>Otras multas y sanciones</i>	53,0	0,0
12	5	Ondare-sarrerak <i>Ingresos patrimoniales</i>	128,5	0,0

MILA / MILES

SEKZIOA SECCION	AZPIKONTZEP. SUBCONCEPTO		2006	% GUZTIRA % TOTAL
12	52	Beste erak. batzuetako f.-inbertsioen diru-sarr. <i>Ingresos de inver. financieras en otras entidades</i>	60,0	0,0
12	521	Kapital-partaidetzen diru-sarrerak <i>Ingresos de participaciones en capital</i>	60,0	0,0
12	52102	Kobratu beharreko dibidendua <i>Dividendo a cobrar</i>	60,0	0,0
12	53	Hainbat diru-sarrera finantzario <i>Diversos ingresos financieros</i>	62,5	0,0
12	533	Banku-kontuen interesak <i>Intereses de cuentas corrientes bancarias</i>	62,5	0,0
12	53300	Banku-kontuen interesak <i>Intereses de cuentas corrientes bancarias</i>	62,5	0,0
12	54	Ibilgetuaren sarr. eta bestelako sarr. finantz. <i>Ingresos del inmovilizado y otros ingresos finan.</i>	6,0	0,0
12	544	Bestelako diru-sarrerak <i>Otros ingresos</i>	6,0	0,0
12	54400	Bestelako diru-sarrerak <i>Otros ingresos</i>	6,0	0,0
13		NEKAZARITZA, ARRANTZA ETA ELIKADURA AGRICULTURA, PESCA Y ALIMENTACION	565,0	0,0
13	3	Tasak, salneurriak eta zuzb. publikoko b. batzuk <i>Tasas, precios públicos y otros in. derecho públ.</i>	563,8	0,0
13	31	Tasak <i>Tasas</i>	177,5	0,0
13	312	EAEk berak araututako beste tasa batzuk <i>Otras tasas de normativa propia de la CAE</i>	177,5	0,0
13	31225	Arrantz., baso eta nekaz.ind. ant./babesa (04.05) <i>(04.05) Ord. y def. indust. agric., forest. y pec.</i>	32,0	0,0
13	31226	Pasaiko I. A. I. Paren adm.-zerbitzuak (04.06) <i>(04.06) Serv. administ. I. P. M. P. de Pasajes</i>	110,0	0,0
13	31227	Nekaz.ko ekoizp. ekolog.en kontrol-zerb. (04.07) <i>(04.07) Servic. control rég.produc. agrar. ecológ.</i>	5,0	0,0
13	31228	Mahats-ardogin.erregistro-lib.en luzatzeak (04.08) <i>(04.08) Expedic. Libros-Registro sector vitiviníc.</i>	0,5	0,0
13	31229	Aisialdiko itsas-arrantzako lizentz.luz.-t.(04.09) <i>(04.09) Expedición licencia pesca marítima recrea.</i>	30,0	0,0
13	32	Salneurriak <i>Precios públicos</i>	1,3	0,0
13	321	Salneurriak <i>Precios públicos</i>	1,3	0,0
13	32152	Irakaskuntza-prestakuntza zerbitzuak <i>Servicios de enseñanza y formación</i>	1,3	0,0
13	38	Itzulerak <i>Reintegros</i>	305,0	0,0
13	380	Itzulerak <i>Reintegros</i>	305,0	0,0
13	38000	Itzulerak <i>Reintegros</i>	305,0	0,0
13	39	Zuzb. publikopeko hainbat diru-sarrera <i>Diversos ingresos en régimen de derecho público</i>	80,0	0,0
13	391	Errekarguak, isunak eta zuzen.publik.sarr.interes <i>Recargos, multas e intereses de ingr. derecho pú.</i>	80,0	0,0
13	39159	Beste isun eta zigor batzuk <i>Otras multas y sanciones</i>	80,0	0,0
13	5	Ondare-sarrerak <i>Ingresos patrimoniales</i>	1,2	0,0
13	53	Hainbat diru-sarrera finantzario <i>Diversos ingresos financieros</i>	1,2	0,0
13	533	Banku-kontuen interesak <i>Intereses de cuentas corrientes bancarias</i>	1,2	0,0
13	53300	Banku-kontuen interesak <i>Intereses de cuentas corrientes bancarias</i>	1,2	0,0
20		INBERTSIO EKONOMIKO SOZIALEI BURUZKO PLAN BEREZIA PLAN ESPECIAL INVERSIONES ECONÓMICAS Y SOCIALES	50.204,2	0,7

MILA / MILES

SEKZIOA SECCION	AZPIKONTZER SUBCONCEPTO		2006	% GUZTIRA % TOTAL
20	8	Finantza-aktiboen gutxitzea <i>Disminución de activos financieros</i>	50.204,2	0,7
20	87	Diruzaintzako gerakinak <i>Remanentes de Tesorería</i>	50.204,2	0,7
20	870	Diruzaintzako gerakinak <i>Remanentes de Tesorería</i>	50.204,2	0,7
20	87000	Diruzaintzako gerakinak <i>Remanentes de Tesorería</i>	50.204,2	0,7
90		ZOR PUBLIKOA DEUDA PUBLICA	262.584,7	3,4
90	5	Ondare-sarrerak <i>Ingresos patrimoniales</i>	5.652,5	0,1
90	53	Hainbat diru-sarrera finantzario <i>Diversos ingresos financieros</i>	5.652,5	0,1
90	535	Elkartr. eragik. ngatik sarrerak, finantza erator <i>Ingresos por operac. de intercambios, derivados f.</i>	5.652,5	0,1
90	53501	Finantza elkartrukeen eragiketengatik sarrerak <i>Ingresos por operac. de intercambios financieros</i>	5.652,5	0,1
90	9	Finantza-pasiboen gehikuntza <i>Aumento de Pasivos Financieros</i>	256.932,2	3,4
90	91	Jasapenak eta antzeko beste jaulkipen batzuk <i>Empréstitos y otras emisiones análogas</i>	256.932,2	3,4
90	911	Obligazioak eta bonoak <i>Obligaciones y bonos</i>	256.932,2	3,4
90	91101	E. luzeko Barne Zor Publikoa, oblig. eta bonoak <i>Deuda Pública interior a l/plazo, obliga. y bonos</i>	256.932,2	3,4
95		ERAKUNDEEN BALIABIDEAK ETA KONPROMISOAK RECURSOS Y COMPROMISOS INSTITUCIONALES	7.215.114,7	94,6
95	4	Gastu aruntetarako transf. eta dirulaguntzak <i>Transferencias y subven. para gastos corrientes</i>	7.172.429,3	94,1
95	42	Euskal Alor Publikoko erakundeetatik <i>De entidades del Sector Público Vasco</i>	7.103.900,9	93,2
95	421	Foru Aldundietatik <i>De Diputaciones Forales</i>	7.103.900,9	93,2
95	42101	Arabako Foru Aldunditik <i>De la Diputación Foral de Álava</i>	1.160.067,0	15,2
95	42102	Gipuzkoako Foru Aldunditik <i>De la Diputación Foral de Gipuzkoa</i>	2.337.893,8	30,7
95	42103	Bizkaiko Foru Aldunditik <i>De la Diputación Foral de Bizkaia</i>	3.605.940,1	47,3
95	43	Espainiako Alor Publikoko erakundeetatik <i>De entidades del Sector Público Español</i>	393,6	0,0
95	431	Estatuko Administrazio Zentraletik <i>De la Administración Central del Estado</i>	393,6	0,0
95	43100	Estatuko Administrazio Zentraletik <i>De la Administración Central del Estado</i>	393,6	0,0
95	44	Atzerriak <i>Del exterior</i>	68.134,8	0,9
95	441	Atzerriko Alor Publikotik <i>Del Sector Público exterior</i>	68.134,8	0,9
95	44101	Europako Batasunetik - EGF <i>De la Unión Europea - FSE</i>	16.534,8	0,2
95	44104	Europako Batasunetik - NBBEF Bermea <i>De la Unión Europea -FEOGA Garantía</i>	51.600,0	0,7
95	7	Kapital eragiketarako transf. eta dirulaguntzak <i>Transferencias y subv. para operaciones de capital</i>	42.685,4	0,6
95	72	Euskal Alor Publikoko erakundeetatik <i>De entidades del Sector Público Vasco</i>	6.010,1	0,1
95	721	Foru Aldundietatik <i>De Diputaciones Forales</i>	6.010,1	0,1
95	72101	Arabako Foru Aldunditik <i>De la Diputación Foral de Álava</i>	981,5	0,0
95	72102	Gipuzkoako Foru Aldunditik <i>De la Diputación Foral de Gipuzkoa</i>	1.977,9	0,0

MILA / MILES

SEKZIOA SECCION	AZPIKONTZEP. SUBCONCEPTO		2006	% GUZTIRA % TOTAL
95	72103	Bizkaiko Foru Aldunditik <i>De la Diputación Foral de Bizkaia</i>	3.050,7	0,0
95	74	Atzerriak <i>Del exterior</i>	36.675,3	0,5
95	741	Atzerriko Alor Publikotik <i>Del Sector Público exterior</i>	36.675,3	0,5
95	74102	Europako Batasunetik - EGEF <i>De la Unión Europea - FEDER</i>	35.646,8	0,5
95	74103	Europako Batasunetik - NBBEF Bideratzea <i>De la Unión Europea - FEOGA Orientación</i>	1.028,4	0,0
99		HAINBAT SAIL DIVERSOS DEPARTAMENTOS	172,0	0,0
99	3	Tasak, salneurriak eta zuzb. publikoko b. batzuk <i>Tasas, precios públicos y otros in. derecho públ.</i>	172,0	0,0
99	38	Itzulerak <i>Reintegros</i>	1,0	0,0
99	380	Itzulerak <i>Reintegros</i>	1,0	0,0
99	38000	Itzulerak <i>Reintegros</i>	1,0	0,0
99	39	Zuzb. publikoeko hainbat diru-sarrera <i>Diversos ingresos en régimen de derecho público</i>	171,0	0,0
99	391	Errekarguak, isunak eta zuzen publik. sarr. interes <i>Recargos, multas e intereses de ingr. derecho pú.</i>	17,0	0,0
99	39111	Premiamenduzko errekaruak <i>Recargo de apremio</i>	10,0	0,0
99	39112	Berandutze-interesak <i>Intereses de demora</i>	7,0	0,0
99	394	Ohizkanpoko diru-sarrerak <i>Ingresos extraordinarios</i>	154,0	0,0
99	39401	Gauzatutako abalengatiko diru-sarrerak <i>Ingresos por avales ejecutados</i>	154,0	0,0
		GUZTIRA TOTAL	7.623.134,2	100

The background features a stylized map of the Basque Country in shades of green and yellow. In the lower-left and lower-right areas, there are several Euro coins, also rendered in a light green and yellow color scheme, with the Euro symbol (€) clearly visible on them.

Sailkapen Organiko-Funtzional-Ekonomikoa
Clasificación Orgánica-Funcional-Económica

Administrazio Orokorra
Administración General

SEK.,PROGR. ETA KAPIT.EN ARABERAKO LABP. - SARRERA
RESUMEN POR SECCIÓN; PROGRAMA Y CAPÍTULO - INGRESO

ORGANIKOA / ORGANICA

EKONOMIKOA / ECONOMICA

FUNTZIONALA / FUNCIONAL

MILA / MILES

SEKZIOA SECCIÓN	PROGRAMA PROGRAMA		GUZTIRA TOTAL	KAPITULUAK CAPITULOS							
				2 Zeharkako zergak Impuestos indirectos	3 Tasak eta salneur. Tasas, prec.públ.	4 Transf. arruntak Transfe. corrientes	5 Ondare sarrerak Ingresos patrimon.	6 Inb. err. besterentz Enaj.inver reales	7 Kapital transf. Transfe. capital	8 F-aktiboen gutxitzea Dism.acti. financie.	9 F-pasiboen gehikuntza Aumento de Pasi.Fin.
01		Lehendakaritza Presidencia									
01	1121	Egitura eta Laguntza Estructura y Apoyo	48		10		38				
01	1311	Kanpo Harremanak Acción Exterior	26		1		25				
		GUZTIRA TOTAL	73		11		63				

MILA / MILES

SEKZIOA SECCION	PROGRAMA PROGRAMA		GUZTIRA TOTAL	KAPITULUAK CAPITULOS							
				2 Zeharkako zergak Impuestos indirectos	3 Tasak eta salneur. Tasas, prec.públ.	4 Transf. arruntak Transfe. corrientes	5 Ondare sarrerak Ingresos patrimon.	6 Inb. err. bestereztz Enaj.inver reales	7 Kapital transf. Transfe. capital	8 F-aktiboen gutxitzea Dism.acti. financie.	9 F-pasiboen gehikuntza Aumento de Pasi.Fin.
02		Lehendakariordetza Vicepresidencia									
02	1123	Lehendakariordetza Vicepresidencia	742		739		3				
		GUZTIRA TOTAL	742		739		3				

MILA / MILES

SEKZIOA SECCION	PROGRAMA PROGRAMA		GUZTIRA TOTAL	KAPITULUAK CAPITULOS							
				2 Zeharkako zergak Impuestos indirectos	3 Tasak eta salneur. Tasas, prec.públ.	4 Transf. arruntak Transfe. corrientes	5 Ondare sarrerak Ingresos patrimon.	6 Inb. err. besterentz Enaj.inver reales	7 Kapital transf. Transfe. capital	8 F-aktiboen gutxitzea Dism.acti. financie.	9 F-pasiboen gehikuntza Aumento de Pasi.Fin.
03		Ogasun eta Herri Administrazioa <i>Hacienda y Administración Pública</i>									
03	1211	Egitura eta Laguntza <i>Estructura y Apoyo</i>	16				16				
03	1212	Ondarea, Z. O. <i>Patri. Serv.Gr.</i>	3.693		489		2.704	500			
03	1213	Funtzio Publik. <i>Función Pública</i>	5.413		205		8			5.200	
03	1214	Inform.Telekom. <i>Inform. teleco</i>	320				320				
03	1215	Adm. Ibilg. A. <i>Parque Móvil A.</i>	3		3						
03	6111	Ekon./Gastu P. <i>Economía y Gasto Público</i>	4		4						
03	6112	Zerga-politika <i>Política Fiscal</i>	10.905	6.800	4.105						
03	6311	Finantza-Politika <i>Política Financiera</i>	17.185		625		16.560				
		GUZTIRA TOTAL	37.538	6.800	5.430		19.609	500		5.200	

MILA / MILES

SEKZIOA SECCION	PROGRAMA PROGRAMA	GUZTIRA TOTAL	KAPITULUAK CAPITULOS							
			2 Zeharkako zergak Impuestos indirectos	3 Tasak eta salneur. Tasas, prec.públ.	4 Transf. arruntak Transfe. corrientes	5 Ondare sarrerak Ingresos patrimon.	6 Inb. err. besterentz Enaj.inver reales	7 Kapital transf. Transfe. capital	8 F-aktiboen gutxitzea Dism.acti. financie.	9 F-pasiboen gehikuntza Aumento de Pasi.Fin.
04										
04	1411	100		100						
04	1412	15		14		1				
04	3111	16		8		8				
04	3112	1.301		1.301						
04	3121	50		50						
04	3211	250		250						
04	3212	50		50						
04	3231	30		30						
		GUZTIRA TOTAL	1.811	1.803		9				

MILA / MILES

SEKZIOA SECCION	PROGRAMA PROGRAMA		GUZTIRA TOTAL	KAPITULUAK CAPITULOS							
				2 Zeharkako zergak Impuestos indirectos	3 Tasak eta salneur. Tasas, prec.públ.	4 Transf. arruntak Transfe. corrientes	5 Ondare sarrerak Ingresos patrimon.	6 Inb. err. besterentz Enaj.inver reales	7 Kapital transf. Transfe. capital	8 F-aktiboen gutxitzea Dism.acti. financie.	9 F-pasiboen gehikuntza Aumento de Pasi.Fin.
05		Herrizaingoa <i>Interior</i>									
05	2211	Egitura eta Laguntza <i>Estructura y apoyo</i>	48		42		3				3
05	2221	Trafikoa <i>Tráfico</i>	7.043		7.011		32				
05	2223	Ertzaintza Zerbitzuan <i>Ertzaintza en Servicio</i>	5.005		1.365		340				3.300
05	6113	Joko eta Ikuskizunak <i>Juego y Espectáculos</i>	487		484		3				
		GUZTIRA TOTAL	12.583		8.902		378				3.303

MILA / MILES

SEKZIOA SECCION	PROGRAMA PROGRAMA		GUZTIRA TOTAL	KAPITULUAK CAPITULOS						
				2 Zeharkako zergak Impuestos indirectos	3 Tasak eta salneur. Tasas, prec.públ.	4 Transf. arruntak Transfe. corrientes	5 Ondare sarrerak Ingresos patrimon.	6 Inb. err. besterentz Enaj.inver reales	7 Kapital transf. Transfe. capital	8 F-aktibo gutxitzea Dism.acti. financie.
06		Industria, Merkataritza eta Turismoa <i>Industria, Comercio y Turismo</i>								
06	4431	Kontsumoa <i>Consumo</i>	17	17						
06	5413	Teknologia <i>Tecnología</i>	6	6						
06	7211	Egitura eta Laguntza <i>Estructura y Apoyo</i>	3	1		2				
06	7212	In.Gar.Ekin.Lg <i>Des.Ind.Ap.Emp.</i>	551	540		11				
06	7213	Industria Segurtasuna <i>Seguridad Industrial</i>	1.658	1.650		8				
06	7511	Turismoa <i>Turismo</i>	113	113						
06	7612	Barne Merkataritza <i>Comercio Interior</i>	76	75		2				
06	7613	Kanpo Merkat. <i>Com. Exterior</i>	20	20						
		GUZTIRA TOTAL	2.444	2.422		22				

MILA / MILES

SEKZIOA SECCION	PROGRAMA PROGRAMA		GUZTIRA TOTAL	KAPITULUAK CAPITULOS							
				2 Zeharkako zergak Impuestos indirectos	3 Tasak eta salneur. Tasas, prec.públ.	4 Transf. arruntak Transfe. corrientes	5 Ondare sarrerak Ingresos patrimon.	6 Inb. err. besterentz Enaj.inver reales	7 Kapital transf. Transfe. capital	8 F-aktiboen gutxitzea Dism.acti. financie.	9 F-pasiboen gehikuntza Aumento de Pasi.Fin.
07		Etxebizitza eta Gizarte Gaiak <i>Vivienda y Asuntos Sociales</i>									
07	1312	Garapen Lankidetzeta <i>Cooperación al Desarrollo</i>	181		180						
07	3122	Inmigrazioa <i>Inmigración</i>	65		65						
07	3123	Gizarte Zerbitzuak <i>Servicios Sociales</i>	35		35						
07	4311	Egitura eta Laguntza <i>Estructura y Apoyo</i>	10				10				
07	4312	Etxebizitza <i>Vivienda</i>	24.674		24.180			400		94	
		GUZTIRA TOTAL	24.964		24.460		10	400		94	

MILA / MILES

SEKZIOA SECCION	PROGRAMA PROGRAMA	GUZTIRA TOTAL	KAPITULUAK CAPITULOS							
			2 Zeharkako zergak Impuestos indirectos	3 Tasak eta salneur. Tasas, prec.públ.	4 Transf. arruntak Transfe. corrientes	5 Ondare sarrerak Ingresos patrimon.	6 Inb. err. besterentz Enaj.inver reales	7 Kapital transf. Transfe. capital	8 F-aktibo gutxitzea Dism.acti. financie.	9 F-pasibo gehikuntza Aumento de Pasi.Fin.
08	Hezkuntza, Unibertsitate eta Ikerketa <i>Educación, Universidades e Investigación</i>									
08	4211 Egitura eta Laguntza <i>Estructura y Apoyo</i>	1.266		1.224		41				
08	4221 Haur eta Lehen Hezkuntza <i>Ed.Infantil y P</i>	107		107						
08	4222 BH eta LH <i>Ed.Sec., Com.FP</i>	525		525						
08	4223 Unib. Irakask. <i>Enseñanza Universitaria</i>	4		4						
08	4224 A.B.Irak.H.He.I <i>En.R.E. Ed.Adu.</i>	2.651		2.651						
08	4231 Hezkuntza Sustapena <i>Promoción Educativa</i>	86		86						
08	4715 Hezk.S.Euskald. <i>Eusk.Sist.Educ.</i>	245		245						
08	5412 Ikerketa <i>Investigación</i>	60		60						
	GUZTIRA TOTAL	4.943		4.902		41				

MILA / MILES

SEKZIOA SECCION	PROGRAMA PROGRAMA		GUZTIRA TOTAL	KAPITULUAK CAPITULOS							
				2 Zeharkako zergak Impuestos indirectos	3 Tasak eta salneur. Tasas, prec.públ.	4 Transf. arruntak Transfe. corrientes	5 Ondare sarrerak Ingresos patrimon.	6 Inb. err. besterentz Enaj.inver reales	7 Kapital transf. Transfe. capital	8 F-aktiboen gutxitzea Dism.acti. financie.	9 F-pasiboen gehikuntza Aumento de Pasi.Fin.
09		Osasuna Sanidad									
09	4111	Adm.Orok.:e.l. Ad.Gral.:Est.Ap	336		303		34				
09	4112	O.Finan.Kontr. Fina.Cont.Sani.									
09	4113	Osasun Publikoa Salud Pública	265		265						
09	4114	Plangintza Planificación	95		95						
09	4115	Farmazia L. O. Farmacia y P.o.	163		163						
		GUZTIRA TOTAL	860		827		34				

MILA / MILES

SEKZIOA SECCION	PROGRAMA PROGRAMA	GUZTIRA TOTAL	KAPITULUAK CAPITULOS							
			2 Zeharkako zergak Impuestos indirectos	3 Tasak eta salneur. Tasas, prec.públ.	4 Transf. arruntak Transfe. corrientes	5 Ondare sarrerak Ingresos patrimon.	6 Inb. err. besterentz Enaj.inver reales	7 Kapital transf. Transfe. capital	8 F-aktiboen gutxitzea Dism.acti. financie.	9 F-pasiboen gehikuntza Aumento de Pasi.Fin.
10	Kultura Cultura									
10	3222 Gazteria, G. E. Juventud y A.C.	126		126						
10	4511 Egitura eta Laguntza Estructura y Apoyo	94		91		3				
10	4512 Kirolak Deportes	24		24						
10	4514 Ond. Hist. Art. Patr.His.Artis.	6		6						
	GUZTIRA TOTAL	250		247		3				

MILA / MILES

SEKZIOA SECCION	PROGRAMA PROGRAMA		GUZTIRA TOTAL	KAPITULUAK CAPITULOS						
				2 Zeharkako zergak Impuestos indirectos	3 Tasak eta salneur. Tasas, prec.públ.	4 Transf. arruntak Transfe. corrientes	5 Ondare sarrerak Ingresos patrimon.	6 Inb. err. besterentz Enaj.inver reales	7 Kapital transf. Transfe. capital	8 F-aktiboen gutxitzea Dism.acti. financie.
11		Ingurumen eta Lurralde Antolamendua <i>Medio Ambiente y Ordenación del Territorio</i>								
11	4313	Lurralde Antolamendua <i>Ordenación Territorial</i>	490							490
11	4420	Egitura eta Laguntza <i>Estructura y Apoyo</i>	7				7			
11	4421	Ingurumenaren Babesa <i>Protec.M.Ambie.</i>	66		66					
11	5121	Uraren Plang. <i>Pla.A.Hidrául.</i>	2.051		1.544	500	7			
		GUZTIRA TOTAL	2.613		1.610	500	14			490

MILA / MILES

SEKZIOA SECCION	PROGRAMA PROGRAMA	GUZTIRA TOTAL	KAPITULUAK CAPITULOS							
			2 Zeharkako zergak Impuestos indirectos	3 Tasak eta salneur. Tasas, prec.públ.	4 Transf. arruntak Transfe. corrientes	5 Ondare sarrerak Ingresos patrimon.	6 Inb. err. bestereztz Enaj.inver reales	7 Kapital transf. Transfe. capital	8 F-aktiboen gutxitzea Dism.acti. financie.	9 F-pasiboen gehikuntza Aumento de Pasi.Fin.
12										
12	5111	119		50		69				
12	5131	990		975		15				
12	5133	1.407		1.386		21				
12	5142	56		56						
12	5151	3.100		3.076		24				
		GUZTIRA TOTAL	5.672	5.543		129				

MILA / MILES

SEKZIOA SECCION	PROGRAMA PROGRAMA		GUZTIRA TOTAL	KAPITULUAK CAPITULOS						
				2 Zeharkako zergak Impuestos indirectos	3 Tasak eta salneur. Tasas, prec.públ.	4 Transf. arruntak Transfe. corrientes	5 Ondare sarrerak Ingresos patrimon.	6 Inb. err. besterentz Enaj.inver reales	7 Kapital transf. Transfe. capital	8 F-aktiboen gutxitzea Dism.acti. financie.
13		Nekazaritza, Arrantza eta Elikadura <i>Agricultura, Pesca y Alimentación</i>								
13	7110	Egitura eta Laguntza <i>Estructura y Apoyo</i>	1				1			
13	7111	Nekaz.,Lan.l-g. <i>Agricult. D.R.L</i>	118		118					
13	7112	Arrantza <i>Pesca</i>	342		342					
13	7113	Elika.Sus.Kali. <i>Prom.Cal.Agroa.</i>	104		104					
		GUZTIRA TOTAL	565		564		1			

MILA / MILES

SEKZIOA SECCION	PROGRAMA PROGRAMA		GUZTIRA TOTAL	KAPITULUAK CAPITULOS							
				2 Zeharkako zergak Impuestos indirectos	3 Tasak eta salneur. Tasas, prec.públ.	4 Transf. arruntak Transfe. corrientes	5 Ondare sarrerak Ingresos patrimon.	6 Inb. err. bestereztz Enaj.inver reales	7 Kapital transf. Transfe. capital	8 F-aktibo gutxitzea Dism.acti. financie.	9 F-pasibo gehikuntza Aumento de Pasi.Fin.
20		Inbertsio Ekonomiko Sozialeri buruzko Plan Berezia <i>Plan Especial Inversiones Económicas y Sociales</i>									
20	7311	En.Mea.Pol.Gar <i>Pol. D. Ener.Mi</i>	50.204								50.204
		GUZTIRA TOTAL	50.204								50.204

MILA / MILES

SEKZIOA SECCION	PROGRAMA PROGRAMA		GUZTIRA TOTAL	KAPITULUAK CAPITULOS							
				2 Zeharkako zergak Impuestos indirectos	3 Tasak eta salneur. Tasas, prec.públ.	4 Transf. arruntak Transfe. corrientes	5 Ondare sarrerak Ingresos patrimon.	6 Inb. err. besterentz Enaj.inver reales	7 Kapital transf. Transfe. capital	8 F-aktiboen gutxitzea Dism.acti. financie.	9 F-pasiboen gehikuntza Aumento de Pasi.Fin.
90		Zor Publikoa Deuda Pública									
90	0111	Zor Publikoa Deuda Pública	262.585				5.653				256.932
		GUZTIRA TOTAL	262.585				5.653				256.932

MILA / MILES

SEKZIOA SECCION	PROGRAMA PROGRAMA	GUZTIRA TOTAL	KAPITULUAK CAPITULOS							
			2 Zeharkako zergak Impuestos indirectos	3 Tasak eta salneur. Tasas, prec.públ.	4 Transf. arruntak Transfe. corrientes	5 Ondare sarrerak Ingresos patrimon.	6 Inb. err. besterentz Enaj.inver reales	7 Kapital transf. Transfe. capital	8 F-aktibo gutxitzea Dism.acti. financie.	9 F-pasibo gehikuntza Aumento de Pasi.Fin.
95										
95	9111	7.103.901			7.103.901					
95	9119	6.010						6.010		
95	9211	394			394					
95	9311	104.810			68.135			36.675		
		GUZTIRA TOTAL	7.215.115		7.172.429			42.685		

MILA / MILES

SEKZIOA SECCION	PROGRAMA PROGRAMA		GUZTIRA TOTAL	KAPITULUAK CAPITULOS								
				2 Zeharkako zergak Impuestos indirectos	3 Tasak eta salneur. Tasas, prec.públ.	4 Transf. arruntak Transfe. corrientes	5 Ondare sarrerak Ingresos patrimon.	6 Inb. err. besterentz Enaj.inver reales	7 Kapital transf. Transfe. capital	8 F-aktiboen gutxitzea Dism.acti. financie.	9 F-pasiboen gehikuntza Aumento de Pasi.Fin.	
99		Hainbat Sail Diversos Departamentos										
99	1221	Hainbat Sail Diversos Departamentos	172		172							
		GUZTIRA TOTAL	172		172							

The background features a stylized, light green map of the Basque Country. In the lower portion, there are several Euro coins, with the Euro symbol (€) clearly visible on two of them. The overall color scheme is light green and white.

FINANTZA-KONTUA
CUENTA FINANCIERA

Administrazio Orokorra
Administración General

FINANTZA-KONTUA
CUENTA FINANCIERA

MILA / MILES

ERAGIKETA ARRUNTAK OPERACIONES CORRIENTES	2006	%GUZT. %TOT.
SARRERAK INGRESOS	7.263.326,0	95,3
Zeharkako zergak <i>Impuestos indirectos</i>	6.800,0	0,1
Tasak, salneurriak eta zuzb. publikoko b. batzuk <i>Tasas, precios públicos y otros in. derecho públ.</i>	57.629,0	0,8
Gastu arruntetarako transf. eta dirulaguntzak <i>Transferencias y subven. para gastos corrientes</i>	7.172.929,6	94,1
Ondare-sarrerak <i>Ingresos patrimoniales</i>	25.967,4	0,3
GASTUAK GASTOS	6.331.192,8	83,1
Langile-gastuak <i>Gastos de personal</i>	1.548.370,4	20,3
Funtzionamendu-gastuak <i>Gastos de funcionamiento</i>	2.262.480,1	29,7
Finantza-gastuak <i>Gastos financieros</i>	80.431,7	1,1
Gastu arruntetarako transf. eta dirulaguntzak <i>Transferencias y subvenciones gastos corrientes</i>	2.439.910,6	32,0
AURREZPENA AHORRO	932.133,2	12,2

KAPITAL ERAGIKETA EZ-FINANTZARIOAK OPERACIONES DE CAPITAL NO FINANCIERAS	2006	%GUZT. %TOT.
SARRERAK INGRESOS	43.585,4	0,6
Inbertsio errealen besterentzeak <i>Enajenación de inversiones reales</i>	900,0	0,0
Kapital eragiketarako transf. eta dirulaguntzak <i>Transferencias y subv. para operaciones de capital</i>	42.685,4	0,6
GASTUAK GASTOS	971.970,0	12,8
Inbertsio errealak <i>Inversiones reales</i>	340.429,9	4,5
Kapital eragiketarako transf. eta dirulaguntzak <i>Transferencias y subvenciones operaciones capital</i>	631.540,1	8,3
KAPITAL-ERAKETA FORMACION DE CAPITAL	928.384,6	12,2
FINANTZAKETA AHALMENA(+), BEHARRA(-) CAPACIDAD(+),NECESIDAD(-) DE FINANCIACION	3.748,6	0,0

ERAGIKETA FINANTZARIOAK OPERACIONES FINANCIERAS	2006	%GUZT. %TOT.
BALIABIDEAK RECURSOS	316.222,8	4,1
Finantza-aktiboen gutxitzea <i>Disminución de activos financieros</i>	59.290,6	0,8
Finantza-pasiboen gehikuntza <i>Aumento de Pasivos Financieros</i>	256.932,2	3,4
ERABILERAK EMPLEOS	319.971,4	4,2
Finantza-aktiboen gehikuntza <i>Aumento de activos financieros</i>	163.039,2	2,1
Finantza-pasiboen gutxitzea <i>Disminución de pasivos financieros</i>	156.932,2	2,1
FINANTZAKETA AHALMENA(+), BEHARRA(-) CAPACIDAD(+),NECESIDAD(-) DE FINANCIACION	3.748,6	0,0

GASTUA/SARRERA GUZTIRA GASTO/INGRESO TOTAL	7.623.134,2	100
---	--------------------	------------

ZORPETZE GARBIA ENDEUDAMIENTO NETO	2006	%GUZT. %TOT.
ZORPETZE GORDINA ENDEUDAMIENTO BRUTO	256.932,2	3,4
- AMORTIZAZIOAK - AMORTIZACIONES	156.932,2	2,1
ZORPETZE GARBIA ENDEUDAMIENTO NETO	100.000,0	1,3



AURREKONTU-PLANTILA
PLANTILLA PRESUPUESTARIA



Administrazio Orokorra
Administración General

**LANG.-MOTA/SEK.EN ARABERAKO PLANTILA L.
RESUMEN PLANTILLA; TIPO PERSONAL; SECCIÓN**

ORGANIKOA / ORGANICA

EKONOMIKOA / ECONOMICA

FUNTZIONALA / FUNCIONAL

LANGILE MOTA TIPO DE PERSONAL	SEKZIOA SECCIÓN		2006	% GUZTIRA % TOTAL
10		GOI-KARGUAK ALTOS CARGOS	195	0,6
10	01	Lehendakaritza Presidencia	19	0,1
10	02	Lehendakariordetza Vicepresidencia	20	0,1
10	03	Ogasun eta Herri Administrazioa Hacienda y Administración Pública	20	0,1
10	04	Justizia, Lan eta Gizarte Segurantzza Justicia, Empleo y Seguridad Social	18	0,1
10	05	Herrizaingoa Interior	16	0,0
10	06	Industria, Merkataritza eta Turismoa Industria, Comercio y Turismo	18	0,1
10	07	Etxebizitza eta Gizarte Gaiak Vivienda y Asuntos Sociales	14	0,0
10	08	Hezkuntza, Unibertsitate eta Ikerketa Educación, Universidades e Investigación	16	0,0
10	09	Osasuna Sanidad	14	0,0
10	10	Kultura Cultura	12	0,0
10	11	Ingurumen eta Lurralde Antolamendua Medio Ambiente y Ordenación del Territorio	10	0,0
10	12	Garraio eta Herri Lanak Transportes y Obras Públicas	7	0,0
10	13	Nekazaritza, Arrantza eta Elikadura Agricultura, Pesca y Alimentación	11	0,0
11		BEHIN-BEHINEKO LANGILEAK PERSONAL EVENTUAL	100	0,3
11	01	Lehendakaritza Presidencia	23	0,1
11	02	Lehendakariordetza Vicepresidencia	6	0,0
11	03	Ogasun eta Herri Administrazioa Hacienda y Administración Pública	7	0,0
11	04	Justizia, Lan eta Gizarte Segurantzza Justicia, Empleo y Seguridad Social	8	0,0
11	05	Herrizaingoa Interior	8	0,0
11	06	Industria, Merkataritza eta Turismoa Industria, Comercio y Turismo	6	0,0
11	07	Etxebizitza eta Gizarte Gaiak Vivienda y Asuntos Sociales	10	0,0
11	08	Hezkuntza, Unibertsitate eta Ikerketa Educación, Universidades e Investigación	5	0,0
11	09	Osasuna Sanidad	6	0,0
11	10	Kultura Cultura	6	0,0
11	11	Ingurumen eta Lurralde Antolamendua Medio Ambiente y Ordenación del Territorio	5	0,0
11	12	Garraio eta Herri Lanak Transportes y Obras Públicas	6	0,0
11	13	Nekazaritza, Arrantza eta Elikadura Agricultura, Pesca y Alimentación	4	0,0
12		FUNZIONARIOAK FUNCIONARIOS	30.549	91,0

LANGILE MOTA TIPO DE PERSONAL	SEKZIOA SECCIÓN		2006	% GUZTIRA % TOTAL
12	01	Lehendakaritza <i>Presidencia</i>	77	0,2
12	02	Lehendakariordetza <i>Vicepresidencia</i>	105	0,3
12	03	Ogasun eta Herri Administrazioa <i>Hacienda y Administración Pública</i>	418	1,2
12	04	Justizia, Lan eta Gizarte Segurantzza <i>Justicia, Empleo y Seguridad Social</i>	2.232	6,6
12	05	Herrizaingoa <i>Interior</i>	8.258	24,6
12	06	Industria, Merkataritza eta Turismoa <i>Industria, Comercio y Turismo</i>	313	0,9
12	07	Etxebizitza eta Gizarte Gaiak <i>Vivienda y Asuntos Sociales</i>	192	0,6
12	08	Hezkuntza, Unibertsitate eta Ikerketa <i>Educación, Universidades e Investigación</i>	17.498	52,1
12	09	Osasuna <i>Sanidad</i>	889	2,6
12	10	Kultura <i>Cultura</i>	148	0,4
12	11	Ingurumen eta Lurralde Antolamendua <i>Medio Ambiente y Ordenación del Territorio</i>	172	0,5
12	12	Garraio eta Herri Lanak <i>Transportes y Obras Públicas</i>	77	0,2
12	13	Nekazaritza, Arrantza eta Elikadura <i>Agricultura, Pesca y Alimentación</i>	170	0,5
13		LAN-LEGEPEKOAK LABORALES	2.733	8,1
13	01	Lehendakaritza <i>Presidencia</i>	8	0,0
13	02	Lehendakariordetza <i>Vicepresidencia</i>	1	0,0
13	03	Ogasun eta Herri Administrazioa <i>Hacienda y Administración Pública</i>	50	0,1
13	04	Justizia, Lan eta Gizarte Segurantzza <i>Justicia, Empleo y Seguridad Social</i>	208	0,6
13	05	Herrizaingoa <i>Interior</i>	464	1,4
13	06	Industria, Merkataritza eta Turismoa <i>Industria, Comercio y Turismo</i>	18	0,1
13	07	Etxebizitza eta Gizarte Gaiak <i>Vivienda y Asuntos Sociales</i>	4	0,0
13	08	Hezkuntza, Unibertsitate eta Ikerketa <i>Educación, Universidades e Investigación</i>	1.846	5,5
13	09	Osasuna <i>Sanidad</i>	9	0,0
13	10	Kultura <i>Cultura</i>	8	0,0
13	11	Ingurumen eta Lurralde Antolamendua <i>Medio Ambiente y Ordenación del Territorio</i>	50	0,1
13	12	Garraio eta Herri Lanak <i>Transportes y Obras Públicas</i>	30	0,1
13	13	Nekazaritza, Arrantza eta Elikadura <i>Agricultura, Pesca y Alimentación</i>	37	0,1
		GUZTIRA TOTAL	33.577	100

Administrazio Orokorra
Administración General

SEK./PROGR./ZERB./LANG.-M.KO PLANTILA
PLANTILLA;SEC.;PROGRA.;SERVI.;T.PERSONAL

ORGANIKOA / ORGANICA

EKONOMIKOA / ECONOMICA

FUNTZIONALA / FUNCIONAL

SEKZIOA SECCION	PROGRAMA PROGRAMA	ZERBITZUA SERVICIO	LANGILE MOTA TIPO DE PERSONAL		2006	% GUZTIRA % TOTAL
01				LEHENDAKARITZA PRESIDENCIA	127	0,4
01	1121			EGITURA ETA LAGUNTZA ESTRUCTURA Y APOYO	69	0,2
01	1121	11		Zerbitzu Zuzendaritza Dirección de Servicios	46	0,1
01	1121	11	10	Goi-karguak Altos cargos	3	0,0
01	1121	11	11	Behin-behineko langileak Personal eventual	13	0,0
01	1121	11	12	Funtzionarioak Funcionarios	24	0,1
01	1121	11	13	Lan-legepekoak Laborales	6	0,0
01	1121	12		Azterlan eta Lege Araubide Zuzendaritza Dirección de Estudios y Régimen Jurídico	16	0,0
01	1121	12	10	Goi-karguak Altos cargos	1	0,0
01	1121	12	11	Behin-behineko langileak Personal eventual	2	0,0
01	1121	12	12	Funtzionarioak Funcionarios	13	0,0
01	1121	13		Ekonomia Gaietarako Zuzendaritza Dirección de Asuntos Económicos	2	0,0
01	1121	13	10	Goi-karguak Altos cargos	1	0,0
01	1121	13	12	Funtzionarioak Funcionarios	1	0,0
01	1121	14		Gizarte eta Erakunde Harremanetarako Zuzendaritza Dirección de Relaciones Sociales e Institucionales	5	0,0
01	1121	14	10	Goi-karguak Altos cargos	1	0,0
01	1121	14	11	Behin-behineko langileak Personal eventual	3	0,0
01	1121	14	12	Funtzionarioak Funcionarios	1	0,0
01	1122			ERAKUNDE-KOMUNIKAZIOA COMUNICACIÓN INSTITUCIONAL	16	0,0
01	1122	21		Prensa eta Komunikazio Zuzendaritza Dirección de Prensa y Comunicación	16	0,0
01	1122	21	10	Goi-karguak Altos cargos	2	0,0
01	1122	21	11	Behin-behineko langileak Personal eventual	3	0,0
01	1122	21	12	Funtzionarioak Funcionarios	10	0,0
01	1122	21	13	Lan-legepekoak Laborales	1	0,0
01	1311			KANPO HARREMANAK ACCIÓN EXTERIOR	42	0,1
01	1311	31		Kanpo Harremanetarako Zuzendaritza Dirección de Relaciones Exteriores	2	0,0
01	1311	31	10	Goi-karguak Altos cargos	1	0,0
01	1311	31	12	Funtzionarioak Funcionarios	1	0,0
01	1311	32		Euskal Gizataldeekiko Harremanetarako Zuztza. Dirección de Relaciones con Colectividades Vascas	3	0,0

SEKZIOA SECCIÓN	PROGRAMA PROGRAMA	ZERBITZUA SERVICIO	LANGILE MOTA TIPO DE PERSONAL		2006	% GUZTIRA % TOTAL
01	1311	32	10	Goi-karguak <i>Altos cargos</i>	1	0,0
01	1311	32	11	Behin-behineko langileak <i>Personal eventual</i>	1	0,0
01	1311	32	12	Funtzionarioak <i>Funcionarios</i>	1	0,0
01	1311	33		Europako Gaietarako Zuzendaritza <i>Dirección de Asuntos Europeos</i>	19	0,1
01	1311	33	10	Goi-karguak <i>Altos cargos</i>	3	0,0
01	1311	33	12	Funtzionarioak <i>Funcionarios</i>	15	0,0
01	1311	33	13	Lan-legepekoak <i>Laborales</i>	1	0,0
01	1311	34		Bruselako Euskal Ordezkaritza <i>Delegación de Euskadi en Bruselas</i>	9	0,0
01	1311	34	10	Goi-karguak <i>Altos cargos</i>	1	0,0
01	1311	34	12	Funtzionarioak <i>Funcionarios</i>	8	0,0
01	1311	35		Eusko Jaurlaritzaren Madrilgo Ordezkaritza <i>Delegación del Gobierno Vasco en Madrid</i>	4	0,0
01	1311	35	10	Goi-karguak <i>Altos cargos</i>	1	0,0
01	1311	35	12	Funtzionarioak <i>Funcionarios</i>	3	0,0
01	1311	36		Euskadiren Mexikoko Ordezkaritza <i>Delegación de Euskadi en México</i>	2	0,0
01	1311	36	10	Goi-karguak <i>Altos cargos</i>	1	0,0
01	1311	36	11	Behin-behineko langileak <i>Personal eventual</i>	1	0,0
01	1311	37		Euskadiren Argentinako Ordezkaritza <i>Delegación de Euskadi en Argentina</i>	1	0,0
01	1311	37	10	Goi-karguak <i>Altos cargos</i>	1	0,0
01	1311	38		Euskadiren Txileko Ordezkaritza <i>Delegación de Euskadi en Chile</i>	1	0,0
01	1311	38	10	Goi-karguak <i>Altos cargos</i>	1	0,0
01	1311	39		Euskadiren Venezuelako Ordezkaritza <i>Delegación de Euskadi en Venezuela</i>	1	0,0
01	1311	39	10	Goi-karguak <i>Altos cargos</i>	1	0,0
02				LEHENDAKARIORETZA VICEPRESIDENCIA	132	0,4
02	1123			LEHENDAKARIORETZA VICEPRESIDENCIA	123	0,4
02	1123	00		Goi Mailako Zuzendaritza <i>Alta Dirección</i>	8	0,0
02	1123	00	10	Goi-karguak <i>Altos cargos</i>	1	0,0
02	1123	00	11	Behin-behineko langileak <i>Personal eventual</i>	6	0,0
02	1123	00	12	Funtzionarioak <i>Funcionarios</i>	1	0,0
02	1123	10		Lehendakariordetzako Idazkaritza Nagusia <i>Secretaría General de Vicepresidencia</i>	2	0,0
02	1123	10	10	Goi-karguak <i>Altos cargos</i>	1	0,0
02	1123	10	12	Funtzionarioak <i>Funcionarios</i>	1	0,0

SEKZIOA SECCION	PROGRAMA PROGRAMA	ZERBITZUA SERVICIO	LANGILE MOTA TIPO DE PERSONAL		2006	% GUZTIRA % TOTAL
02	1123	11		Koordinazio Zuzendaritza <i>Dirección de Coordinación</i>	5	0,0
02	1123	11	10	Goi-karguak <i>Altos cargos</i>	1	0,0
02	1123	11	12	Funtzionarioak <i>Funcionarios</i>	4	0,0
02	1123	12		Kabinetearen Zuzendaritza <i>Dirección de Gabinete</i>	2	0,0
02	1123	12	10	Goi-karguak <i>Altos cargos</i>	1	0,0
02	1123	12	12	Funtzionarioak <i>Funcionarios</i>	1	0,0
02	1123	13		Administrazioa Eraberritzeko Bulegoaren Zuztza. <i>Dir. Oficina para la Modernización Administrativa</i>	21	0,1
02	1123	13	10	Goi-karguak <i>Altos cargos</i>	1	0,0
02	1123	13	12	Funtzionarioak <i>Funcionarios</i>	20	0,1
02	1123	20		Erakund. Politik. eta Autonom. Garapen. Idazk.Nag. <i>Sec. Gen. de Política Institucional y Des. Autonom.</i>	2	0,0
02	1123	20	10	Goi-karguak <i>Altos cargos</i>	1	0,0
02	1123	20	12	Funtzionarioak <i>Funcionarios</i>	1	0,0
02	1123	21		Autonomia Politika eta Estatutua Garapen. Zuztza. <i>Dirección de Política Autonom. y Desa. Estatutario</i>	5	0,0
02	1123	21	10	Goi-karguak <i>Altos cargos</i>	1	0,0
02	1123	21	12	Funtzionarioak <i>Funcionarios</i>	4	0,0
02	1123	22		Erakunde-Politika eta Toki Administrazio Zuztza. <i>Dirección de Política Ins. y Administración Local</i>	7	0,0
02	1123	22	10	Goi-karguak <i>Altos cargos</i>	1	0,0
02	1123	22	12	Funtzionarioak <i>Funcionarios</i>	6	0,0
02	1123	30		Araubide Juridikoaren Idazkaritza Nagusia <i>Secretaría General de Régimen Jurídico</i>	38	0,1
02	1123	30	10	Goi-karguak <i>Altos cargos</i>	1	0,0
02	1123	30	12	Funtzionarioak <i>Funcionarios</i>	36	0,1
02	1123	30	13	Lan-legepekoak <i>Laborales</i>	1	0,0
02	1123	31		Auzibide Zuzendaritza <i>Dirección de lo Contencioso</i>	6	0,0
02	1123	31	10	Goi-karguak <i>Altos cargos</i>	1	0,0
02	1123	31	12	Funtzionarioak <i>Funcionarios</i>	5	0,0
02	1123	32		Lege Garapen eta Arau Kontrolerako Zuzendaritza <i>Direcc. Desarrollo Legislativo y Control Normativo</i>	2	0,0
02	1123	32	10	Goi-karguak <i>Altos cargos</i>	1	0,0
02	1123	32	12	Funtzionarioak <i>Funcionarios</i>	1	0,0
02	1123	33		Jaur. Idazkaritza eta Legeb. Harrem. Zuztza. <i>Dir. Secretaría Gobierno y Relac. con Parlamento</i>	25	0,1
02	1123	33	10	Goi-karguak <i>Altos cargos</i>	1	0,0
02	1123	33	12	Funtzionarioak <i>Funcionarios</i>	24	0,1

SEKZIOA SECCIÓN	PROGRAMA PROGRAMA	ZERBITZUA SERVICIO	LANGILE MOTA TIPO DE PERSONAL		2006	% GUZTIRA % TOTAL
02	1125			EUSKADJKO AHOLKU BATZORDE JURIDIKOA <i>COMISION JURIDICA ASESORA DE EUSKADI</i>	9	0,0
02	1125	09		Euskadiko Aholku Batzorde Juridikoa <i>Comisión Jurídica Asesora de Euskadi</i>	9	0,0
02	1125	09	10	Goi-karguak <i>Altos cargos</i>	8	0,0
02	1125	09	12	Funtzionarioak <i>Funcionarios</i>	1	0,0
03				OGASUN ETA HERRI ADMINISTRAZIOA HACIENDA Y ADMINISTRACIÓN PÚBLICA	495	1,5
03	1211			EGITURA ETA LAGUNTZA <i>ESTRUCTURA Y APOYO</i>	34	0,1
03	1211	00		Goi Mailako Zuzendaritza <i>Alta Dirección</i>	7	0,0
03	1211	00	11	Behin-behineko langileak <i>Personal eventual</i>	7	0,0
03	1211	10		Administrazio eta Zerbitzu Sailordetza <i>Viceconsejería de Administración y Servicios</i>	2	0,0
03	1211	10	10	Goi-karguak <i>Altos cargos</i>	1	0,0
03	1211	10	12	Funtzionarioak <i>Funcionarios</i>	1	0,0
03	1211	14		Zerbitzu Zuzendaritza <i>Dirección de Servicios</i>	25	0,1
03	1211	14	10	Goi-karguak <i>Altos cargos</i>	1	0,0
03	1211	14	12	Funtzionarioak <i>Funcionarios</i>	21	0,1
03	1211	14	13	Lan-legepekoak <i>Laborales</i>	3	0,0
03	1212			ONDAREA ETA ZERBITZU OROKORRAK <i>PATRIMONIO Y SERVICIOS GENERALES</i>	165	0,5
03	1212	12		Ondare eta Kontratazio Zuzendaritza <i>Dirección de Patrimonio y Contratación</i>	34	0,1
03	1212	12	10	Goi-karguak <i>Altos cargos</i>	1	0,0
03	1212	12	12	Funtzionarioak <i>Funcionarios</i>	33	0,1
03	1212	13		Baliabide Orokorreren Zuzendaritza <i>Dirección de Recursos Generales</i>	131	0,4
03	1212	13	10	Goi-karguak <i>Altos cargos</i>	1	0,0
03	1212	13	12	Funtzionarioak <i>Funcionarios</i>	100	0,3
03	1212	13	13	Lan-legepekoak <i>Laborales</i>	30	0,1
03	1213			F. PUBLIKOA, LANGILEEN HAUTAKETA ETA PRESTAKUNTZA <i>FUNCIÓN PÚBLICA, SELECCIÓN Y FORMACIÓN PERSONAL</i>	71	0,2
03	1213	30		Funtzio Publikoaren Sailburuordetza <i>Viceconsejería de Función Pública</i>	2	0,0
03	1213	30	10	Goi-karguak <i>Altos cargos</i>	1	0,0
03	1213	30	12	Funtzionarioak <i>Funcionarios</i>	1	0,0
03	1213	31		Funtzio Publikoaren Zuzendaritza <i>Dirección de Función Pública</i>	41	0,1
03	1213	31	10	Goi-karguak <i>Altos cargos</i>	1	0,0
03	1213	31	12	Funtzionarioak <i>Funcionarios</i>	40	0,1
03	1213	32		Negoiazio Kolektiboko Zuzendaritza <i>Dirección de Negociación Colectiva</i>	28	0,1

SEKZIOA SECCION	PROGRAMA PROGRAMA	ZERBITZUA SERVICIO	LANGILE MOTA TIPO DE PERSONAL		2006	% GUZTIRA % TOTAL
03	1213	32	10	Goi-karguak Altos cargos	1	0,0
03	1213	32	12	Funtzionarioak Funcionarios	17	0,1
03	1213	32	13	Lan-legepekoak Laborales	10	0,0
03	1214			INFORMATIKA ETA TELEKOMUNIKAZIOAK INFORMÁTICA Y TELECOMUNICACIONES	12	0,0
03	1214	11		Informatika eta Telekomunikazio Zuzendaritza Dirección de Informática y Telecomunicaciones	12	0,0
03	1214	11	10	Goi-karguak Altos cargos	1	0,0
03	1214	11	12	Funtzionarioak Funcionarios	10	0,0
03	1214	11	13	Lan-legepekoak Laborales	1	0,0
03	1215			ADMINISTRAZIOAREN IBILGAILUEN ATALA PARQUE MÓVIL DE LA ADMINISTRACIÓN	11	0,0
03	1215	13		Baliabide Orokorren Zuzendaritza Dirección de Recursos Generales	11	0,0
03	1215	13	12	Funtzionarioak Funcionarios	5	0,0
03	1215	13	13	Lan-legepekoak Laborales	6	0,0
03	4432			LURRALDEKO POLITIKA POLÍTICA REGIONAL	4	0,0
03	4432	21		Ekonomia eta Plangintza Zuzendaritza Dirección de Economía y Planificación	4	0,0
03	4432	21	12	Funtzionarioak Funcionarios	4	0,0
03	6111			EKONOMIA ETA GASTU PUBLIKOA ECONOMÍA Y GASTO PÚBLICO	140	0,4
03	6111	20		Ekon., Aktu. eta Kontrol Ekonomikoko Sailburuordtz Vicecon. de Economía, Presupuestos y Control Eco.	2	0,0
03	6111	20	10	Goi-karguak Altos cargos	1	0,0
03	6111	20	12	Funtzionarioak Funcionarios	1	0,0
03	6111	21		Ekonomia eta Plangintza Zuzendaritza Dirección de Economía y Planificación	32	0,1
03	6111	21	10	Goi-karguak Altos cargos	1	0,0
03	6111	21	12	Funtzionarioak Funcionarios	31	0,1
03	6111	22		Aurrekontu Zuzendaritza Dirección de Presupuestos	12	0,0
03	6111	22	10	Goi-karguak Altos cargos	1	0,0
03	6111	22	12	Funtzionarioak Funcionarios	11	0,0
03	6111	23		Ekonomi Kontrolerako Bulegoa Oficina de Control Económico	91	0,3
03	6111	23	10	Goi-karguak Altos cargos	2	0,0
03	6111	23	12	Funtzionarioak Funcionarios	89	0,3
03	6111	29		Lehiaren Defentsarako Euskal Epaitegia Tribunal Vasco de Defensa de la Competencia	3	0,0
03	6111	29	10	Goi-karguak Altos cargos	3	0,0
03	6112			ZERGA-POLITIKA POLÍTICA FISCAL	31	0,1

SEKZIOA SECCION	PROGRAMA PROGRAMA	ZERBITZUA SERVICIO	LANGILE MOTA TIPO DE PERSONAL		2006	% GUZTIRA % TOTAL
03	6112	41		Zerga Administrazioiko Zuzendaritza <i>Dirección de Administración Tributaria</i>	19	0,1
03	6112	41	10	Goi-karguak <i>Altos cargos</i>	1	0,0
03	6112	41	12	Funtzionarioak <i>Funcionarios</i>	18	0,1
03	6112	42		Kupo eta Finantza Ekarpenen Zuzendaritza <i>Dirección de Cupo y Aportaciones Financieras</i>	12	0,0
03	6112	42	10	Goi-karguak <i>Altos cargos</i>	1	0,0
03	6112	42	12	Funtzionarioak <i>Funcionarios</i>	11	0,0
03	6311			FINANTZA-POLITIKA POLÍTICA FINANCIERA	27	0,1
03	6311	40		Ogasun eta Finantza Sailburuordetza <i>Viceconsejería de Hacienda y Finanzas</i>	2	0,0
03	6311	40	10	Goi-karguak <i>Altos cargos</i>	1	0,0
03	6311	40	12	Funtzionarioak <i>Funcionarios</i>	1	0,0
03	6311	43		Finantza Zuzendaritza <i>Dirección de Finanzas</i>	25	0,1
03	6311	43	10	Goi-karguak <i>Altos cargos</i>	1	0,0
03	6311	43	12	Funtzionarioak <i>Funcionarios</i>	24	0,1
04				JUSTIZIA, LAN ETA GIZARTE SEGURANTZA JUSTICIA, EMPLEO Y SEGURIDAD SOCIAL	2.466	7,3
04	1411			JUSTIZIA ADMINISTRAZIOA ADMINISTRACIÓN DE JUSTICIA	2.109	6,3
04	1411	21		Justizi Administrazioarekiko Harreman. Zuztza. <i>Dirección de Relaciones con la Admón. de Justicia</i>	69	0,2
04	1411	21	10	Goi-karguak <i>Altos cargos</i>	2	0,0
04	1411	21	12	Funtzionarioak <i>Funcionarios</i>	67	0,2
04	1411	24		Giza Ballabideen Zuzendaritza <i>Dirección de Recursos Humanos</i>	2.040	6,1
04	1411	24	10	Goi-karguak <i>Altos cargos</i>	1	0,0
04	1411	24	12	Funtzionarioak <i>Funcionarios</i>	1.892	5,6
04	1411	24	13	Lan-legepekoak <i>Laborales</i>	147	0,4
04	1412			JUSTIZIA JUSTICIA	80	0,2
04	1412	22		Giza Eskubideen Zuzendaritza <i>Dirección de Derechos Humanos</i>	5	0,0
04	1412	22	10	Goi-karguak <i>Altos cargos</i>	1	0,0
04	1412	22	12	Funtzionarioak <i>Funcionarios</i>	4	0,0
04	1412	23		Zigor-Arloko Betearazpenaren Zuzendaritza <i>Dirección de Ejecución Penal</i>	75	0,2
04	1412	23	10	Goi-karguak <i>Altos cargos</i>	1	0,0
04	1412	23	12	Funtzionarioak <i>Funcionarios</i>	16	0,0
04	1412	23	13	Lan-legepekoak <i>Laborales</i>	58	0,2
04	3111			EGITURA ETA LAGUNTZA ESTRUCTURA Y APOYO	74	0,2

SEKZIOA SECCION	PROGRAMA PROGRAMA	ZERBITZUA SERVICIO	LANGILE MOTA TIPO DE PERSONAL		2006	% GUZTIRA % TOTAL
04	3111	11		Kabinetearen Zuzendaritza <i>Dirección del Gabinete</i>	5	0,0
04	3111	11	10	Goi-karguak <i>Altos cargos</i>	1	0,0
04	3111	11	12	Funtzionarioak <i>Funcionarios</i>	4	0,0
04	3111	12		Azterlanen eta Araubide Juridikoaren Zuzendaritza <i>Dirección de Estudios y Régimen Jurídico</i>	25	0,1
04	3111	12	10	Goi-karguak <i>Altos cargos</i>	1	0,0
04	3111	12	12	Funtzionarioak <i>Funcionarios</i>	24	0,1
04	3111	13		Zerbitzu Zuzendaritza <i>Dirección de Servicios</i>	44	0,1
04	3111	13	10	Goi-karguak <i>Altos cargos</i>	3	0,0
04	3111	13	11	Behin-behineko langileak <i>Personal eventual</i>	8	0,0
04	3111	13	12	Funtzionarioak <i>Funcionarios</i>	31	0,1
04	3111	13	13	Lan-legepekoak <i>Laborales</i>	2	0,0
04	3112			LAN ETA GIZARTE SEGURANTZA ETA LANEKO OSASUNA <i>TRABAJO Y SEGURIDAD SOCIAL Y SALUD LABORAL</i>	136	0,4
04	3112	31		Lan eta Gizarte Segurantzaren Zuzendaritza <i>Dirección de Trabajo y Seguridad Social</i>	136	0,4
04	3112	31	10	Goi-karguak <i>Altos cargos</i>	2	0,0
04	3112	31	12	Funtzionarioak <i>Funcionarios</i>	134	0,4
04	3121			GIZARTERATZEA <i>INSERCIÓN SOCIAL</i>	13	0,0
04	3121	41		Gizarteratze Zuzendaritza <i>Dirección de Inserción Social</i>	8	0,0
04	3121	41	10	Goi-karguak <i>Altos cargos</i>	2	0,0
04	3121	41	12	Funtzionarioak <i>Funcionarios</i>	6	0,0
04	3121	42		Programak eta Zerbitzuak Ebaluatzeko Zuztaritza <i>Dirección de Evaluación de Programas y Servicios</i>	5	0,0
04	3121	42	10	Goi-karguak <i>Altos cargos</i>	1	0,0
04	3121	42	12	Funtzionarioak <i>Funcionarios</i>	4	0,0
04	3124			FAMILIA <i>FAMILIA</i>	9	0,0
04	3124	43		Familia Zuzendaritza <i>Dirección de Familia</i>	9	0,0
04	3124	43	10	Goi-karguak <i>Altos cargos</i>	1	0,0
04	3124	43	12	Funtzionarioak <i>Funcionarios</i>	7	0,0
04	3124	43	13	Lan-legepekoak <i>Laborales</i>	1	0,0
04	3211			ENPLEGUA <i>EMPLEO</i>	18	0,1
04	3211	32		Enplegu eta Prestakuntza Zuzendaritza <i>Dirección de Empleo y Formación</i>	18	0,1
04	3211	32	12	Funtzionarioak <i>Funcionarios</i>	18	0,1
04	3212			GIZARTE EKONOMIA <i>ECONOMÍA SOCIAL</i>	14	0,0

SEKZIOA SECCION	PROGRAMA PROGRAMA	ZERBITZUA SERVICIO	LANGILE MOTA TIPO DE PERSONAL		2006	% GUZTIRA % TOTAL
04	3212	33		Gizarte Ekonomiako Zuzendaritza <i>Dirección de Economía Social</i>	14	0,0
04	3212	33	10	Goi-karguak <i>Altos cargos</i>	1	0,0
04	3212	33	12	Funtzionarioak <i>Funcionarios</i>	13	0,0
04	3231			PRESTAKUNTZA <i>FORMACION</i>	13	0,0
04	3231	32		Enplegu eta Prestakuntza Zuzendaritza <i>Dirección de Empleo y Formación</i>	13	0,0
04	3231	32	10	Goi-karguak <i>Altos cargos</i>	1	0,0
04	3231	32	12	Funtzionarioak <i>Funcionarios</i>	12	0,0
05				HERRIZAINGOA INTERIOR	8.746	26,0
05	2211			EGITURA ETA LAGUNTZA <i>ESTRUCTURA Y APOYO</i>	71	0,2
05	2211	01		Sailburuaren Kabineteko Zuzendaritza <i>Dirección de Gabinete del Consejero</i>	5	0,0
05	2211	01	10	Goi-karguak <i>Altos cargos</i>	1	0,0
05	2211	01	12	Funtzionarioak <i>Funcionarios</i>	4	0,0
05	2211	02		Zerbitzu Zuzendaritza <i>Dirección de Servicios</i>	46	0,1
05	2211	02	10	Goi-karguak <i>Altos cargos</i>	9	0,0
05	2211	02	11	Behin-behineko langileak <i>Personal eventual</i>	8	0,0
05	2211	02	12	Funtzionarioak <i>Funcionarios</i>	29	0,1
05	2211	03		Lege Araubideko Zuzendaritza <i>Dirección de Régimen Jurídico</i>	14	0,0
05	2211	03	10	Goi-karguak <i>Altos cargos</i>	1	0,0
05	2211	03	12	Funtzionarioak <i>Funcionarios</i>	13	0,0
05	2211	04		Terrorismoaren Biktimei Laguntzeko Zuzendaritza <i>Dirección de Atención a las Víctimas Terrorismo</i>	6	0,0
05	2211	04	10	Goi-karguak <i>Altos cargos</i>	1	0,0
05	2211	04	12	Funtzionarioak <i>Funcionarios</i>	5	0,0
05	2221			TRAFIKOA <i>TRÁFICO</i>	102	0,3
05	2221	13		Trafikoa <i>Tráfico</i>	102	0,3
05	2221	13	10	Goi-karguak <i>Altos cargos</i>	1	0,0
05	2221	13	12	Funtzionarioak <i>Funcionarios</i>	101	0,3
05	2223			ERTZAINNTZA ZERBITZUAN <i>ERTZAINNTZA EN SERVICIO</i>	8.497	25,3
05	2223	22		Ertzaintza Zerbitzuan <i>Ertzaintza en Servicio</i>	8.497	25,3
05	2223	22	12	Funtzionarioak <i>Funcionarios</i>	8.039	23,9
05	2223	22	13	Lan-legepekoak <i>Laborales</i>	458	1,4
05	2231			LARRIALDIEI AURRE EGITEA <i>ATENCIÓN DE EMERGENCIAS</i>	27	0,1

SEKZIOA SECCION	PROGRAMA PROGRAMA	ZERBITZUA SERVICIO	LANGILE MOTA TIPO DE PERSONAL		2006	% GUZTIRA % TOTAL
05	2231	11		Larrialdiei aurre egitea <i>Atención de Emergencias</i>	27	0,1
05	2231	11	10	Goi-karguak <i>Altos cargos</i>	1	0,0
05	2231	11	12	Funtzionarioak <i>Funcionarios</i>	23	0,1
05	2231	11	13	Lan-legepekoak <i>Laborales</i>	3	0,0
05	4611			HAUTESKUNDEAK <i>PROCESOS ELECTORALES</i>	19	0,1
05	4611	14		Hauteskundeak eta Dokumentazioa <i>Procesos Electorales y Documentación</i>	19	0,1
05	4611	14	10	Goi-karguak <i>Altos cargos</i>	1	0,0
05	4611	14	12	Funtzionarioak <i>Funcionarios</i>	15	0,0
05	4611	14	13	Lan-legepekoak <i>Laborales</i>	3	0,0
05	6113			JOKO ETA IKUSKIZUNAK <i>JUEGO Y ESPECTACULOS</i>	30	0,1
05	6113	12		Joko eta Ikuskizunak <i>Juego y Espectáculos</i>	30	0,1
05	6113	12	10	Goi-karguak <i>Altos cargos</i>	1	0,0
05	6113	12	12	Funtzionarioak <i>Funcionarios</i>	29	0,1
06				INDUSTRIA, MERKATARITZA ETA TURISMOA INDUSTRIA, COMERCIO Y TURISMO	355	1,1
06	4431			KONTSUMOA <i>CONSUMO</i>	13	0,0
06	4431	32		Kontsumo eta Industria Segurtasuneko Zuzendaritza <i>Dirección de Consumo y Seguridad Industrial</i>	13	0,0
06	4431	32	12	Funtzionarioak <i>Funcionarios</i>	13	0,0
06	5413			TEKNOLOGIA <i>TECNOLOGIA</i>	8	0,0
06	5413	21		Teknologia Zuzendaritza <i>Dirección de Tecnología</i>	8	0,0
06	5413	21	10	Goi-karguak <i>Altos cargos</i>	1	0,0
06	5413	21	12	Funtzionarioak <i>Funcionarios</i>	7	0,0
06	7211			EGITURA ETA LAGUNTZA <i>ESTRUCTURA Y APOYO</i>	247	0,7
06	7211	01		Sailburuaren Kabinetearen Zuzendaritza <i>Dirección de Gabinete del Consejero</i>	9	0,0
06	7211	01	10	Goi-karguak <i>Altos cargos</i>	2	0,0
06	7211	01	11	Behin-behineko langileak <i>Personal eventual</i>	6	0,0
06	7211	01	12	Funtzionarioak <i>Funcionarios</i>	1	0,0
06	7211	14		Zerbitzu Orokoretako Zuzendaritza <i>Dirección de Servicios Generales</i>	238	0,7
06	7211	14	10	Goi-karguak <i>Altos cargos</i>	2	0,0
06	7211	14	12	Funtzionarioak <i>Funcionarios</i>	219	0,7
06	7211	14	13	Lan-legepekoak <i>Laborales</i>	17	0,1
06	7212			INDUSTRIA GARAPENA ETA EKINTZAILEEN LAGUNTZA <i>DESARROLLO INDUSTRIAL Y APOYO A EMPRENDEDORES</i>	21	0,1

SEKZIOA SECCION	PROGRAMA PROGRAMA	ZERBITZUA SERVICIO	LANGILE MOTA TIPO DE PERSONAL		2006	% GUZTIRA % TOTAL
06	7212	23		Industria Garatzeko Zuzendaritza <i>Dirección de Desarrollo Industrial</i>	18	0,1
06	7212	23	10	Goi-karguak <i>Altos cargos</i>	2	0,0
06	7212	23	12	Funtzionarioak <i>Funcionarios</i>	16	0,0
06	7212	24		Ekintzaileen Jarduerak Sustatzeko Zuzendaritza <i>Direc. de Promoción de Actividades Emprendedoras</i>	3	0,0
06	7212	24	10	Goi-karguak <i>Altos cargos</i>	1	0,0
06	7212	24	12	Funtzionarioak <i>Funcionarios</i>	2	0,0
06	7213			INDUSTRIA SEGURTASUNA <i>SEGURIDAD INDUSTRIAL</i>	12	0,0
06	7213	32		Kontsumo eta Industria Segurtasuneko Zuzendaritza <i>Dirección de Consumo y Seguridad Industrial</i>	12	0,0
06	7213	32	10	Goi-karguak <i>Altos cargos</i>	1	0,0
06	7213	32	12	Funtzionarioak <i>Funcionarios</i>	10	0,0
06	7213	32	13	Lan-legepekoak <i>Laborales</i>	1	0,0
06	7214			BERRIKUNTZA ETA LEHIAKORTASUN ESTRATEGIA <i>INNOVACIÓN Y ESTRATEGIA DE COMPETITIVIDAD</i>	9	0,0
06	7214	11		Berrikuntzaren eta Informazio Gizartearen Zuz. eta <i>Direc. de Innovación y Sociedad de la Información</i>	5	0,0
06	7214	11	10	Goi-karguak <i>Altos cargos</i>	1	0,0
06	7214	11	12	Funtzionarioak <i>Funcionarios</i>	4	0,0
06	7214	13		Plangintza eta Estrategia Zuzendaritza <i>Dirección de Planificación y Estrategia</i>	4	0,0
06	7214	13	10	Goi-karguak <i>Altos cargos</i>	1	0,0
06	7214	13	12	Funtzionarioak <i>Funcionarios</i>	3	0,0
06	7311			ENERGIA ETA MEATZE POLITIKA ETA GARAPENA <i>POLÍTICA Y DESARROLLO ENERGÉTICO Y MINERO</i>	9	0,0
06	7311	12		Energia eta Meategien Zuzendaritza <i>Dirección de Energía y Minas</i>	9	0,0
06	7311	12	10	Goi-karguak <i>Altos cargos</i>	1	0,0
06	7311	12	12	Funtzionarioak <i>Funcionarios</i>	8	0,0
06	7511			TURISMOA <i>TURISMO</i>	14	0,0
06	7511	41		Turismoa Sustatzeko eta Merkaturatzeko Zuz. eta <i>Direc. de Promoción y Comercialización Turística</i>	9	0,0
06	7511	41	10	Goi-karguak <i>Altos cargos</i>	2	0,0
06	7511	41	12	Funtzionarioak <i>Funcionarios</i>	7	0,0
06	7511	42		Turismo Administrazioeko eta Lehiakortsuneko Zuz. <i>Dirección de Admón. Turística y Competitividad</i>	5	0,0
06	7511	42	10	Goi-karguak <i>Altos cargos</i>	1	0,0
06	7511	42	12	Funtzionarioak <i>Funcionarios</i>	4	0,0
06	7612			BARNE MERKATARITZA <i>COMERCIO INTERIOR</i>	11	0,0
06	7612	31		Merkataritza Zuzendaritza <i>Dirección de Comercio</i>	11	0,0

SEKZIOA SECCION	PROGRAMA PROGRAMA	ZERBITZUA SERVICIO	LANGILE MOTA TIPO DE PERSONAL		2006	% GUZTIRA % TOTAL
06	7612	31	10	Goi-karguak Altos cargos	2	0,0
06	7612	31	12	Funtzionarioak Funcionarios	9	0,0
06	7613			KANPO MERKAT.AREN SUSTAPENA ETA LANKIDETZA EKON. PROMOCIÓN COMERCIO EXTERIOR Y COOPERA. ECONOMICA	11	0,0
06	7613	22		Nazioartekotze Zuzendaritza Dirección de Internacionalización	11	0,0
06	7613	22	10	Goi-karguak Altos cargos	1	0,0
06	7613	22	12	Funtzionarioak Funcionarios	10	0,0
07				ETXEBIZITZA ETA GIZARTE GAIAK VIVIENDA Y ASUNTOS SOCIALES	220	0,7
07	1312			GARAPEN LANKIDETZA COOPERACIÓN AL DESARROLLO	7	0,0
07	1312	22		Garapen Lankidetzarako Zuzendaritza Dirección de Cooperación al Desarrollo	7	0,0
07	1312	22	10	Goi-karguak Altos cargos	1	0,0
07	1312	22	11	Behin-behineko langileak Personal eventual	4	0,0
07	1312	22	12	Funtzionarioak Funcionarios	2	0,0
07	3122			INMIGRAZIOA INMIGRACION	5	0,0
07	3122	23		Inmigrazio Zuzendaritza Dirección de Inmigración	5	0,0
07	3122	23	10	Goi-karguak Altos cargos	1	0,0
07	3122	23	12	Funtzionarioak Funcionarios	4	0,0
07	3123			GIZARTE ZERBITZUAK SERVICIOS SOCIALES	23	0,1
07	3123	21		Gizarte Ongizateko Zuzendaritza Dirección de Bienestar Social	12	0,0
07	3123	21	10	Goi-karguak Altos cargos	2	0,0
07	3123	21	12	Funtzionarioak Funcionarios	10	0,0
07	3123	24		Droga Gaietako Zuzendaritza Dirección de Drogodependencias	7	0,0
07	3123	24	10	Goi-karguak Altos cargos	1	0,0
07	3123	24	12	Funtzionarioak Funcionarios	6	0,0
07	3123	31		Herritarren Partaidetzarako Zuzendaritza Dirección de Participación Ciudadana	4	0,0
07	3123	31	10	Goi-karguak Altos cargos	2	0,0
07	3123	31	12	Funtzionarioak Funcionarios	2	0,0
07	4311			EGITURA ETA LAGUNTZA ESTRUCTURA Y APOYO	34	0,1
07	4311	01		Zerbitzu Zuzendaritza Dirección de Servicios	32	0,1
07	4311	01	10	Goi-karguak Altos cargos	2	0,0
07	4311	01	11	Behin-behineko langileak Personal eventual	6	0,0
07	4311	01	12	Funtzionarioak Funcionarios	23	0,1

SEKZIOA SECCION	PROGRAMA PROGRAMA	ZERBITZUA SERVICIO	LANGILE MOTA TIPO DE PERSONAL		2006	% GUZTIRA % TOTAL
07	4311	01	13	Lan-legepekoak <i>Laborales</i>	1	0,0
07	4311	32		Kabinetearen Zuzendaritza <i>Dirección del Gabinete</i>	2	0,0
07	4311	32	10	Goi-karguak <i>Altos cargos</i>	1	0,0
07	4311	32	12	Funtzionarioak <i>Funcionarios</i>	1	0,0
07	4312			ETXEBIZITZA VIVIENDA	151	0,4
07	4312	11		Lurzoru eta Hirigintza Zuzendaritza <i>Dirección de Suelo y Urbanismo</i>	20	0,1
07	4312	11	10	Goi-karguak <i>Altos cargos</i>	1	0,0
07	4312	11	12	Funtzionarioak <i>Funcionarios</i>	19	0,1
07	4312	12		Etxebizitza, Berrikuntza eta Kontrola Zuztza. <i>Dirección de Vivienda, Innovación y Control</i>	99	0,3
07	4312	12	10	Goi-karguak <i>Altos cargos</i>	2	0,0
07	4312	12	12	Funtzionarioak <i>Funcionarios</i>	94	0,3
07	4312	12	13	Lan-legepekoak <i>Laborales</i>	3	0,0
07	4312	13		Etxebizitzako Plangintzaren eta Proz.Eragileen Z. <i>Dir. Planificación y Procesos Operativos Vivienda</i>	32	0,1
07	4312	13	10	Goi-karguak <i>Altos cargos</i>	1	0,0
07	4312	13	12	Funtzionarioak <i>Funcionarios</i>	31	0,1
08				HEZKUNTZA, UNIBERTSITATE ETA IKERKETA EDUCACIÓN, UNIVERSIDADES E INVESTIGACIÓN	19.365	57,7
08	4211			EGITURA ETA LAGUNTZA ESTRUCTURA Y APOYO	541	1,6
08	4211	02		Langileriaren Kudeaketa Zuzendaritza <i>Dirección de Gestión de Personal</i>	541	1,6
08	4211	02	10	Goi-karguak <i>Altos cargos</i>	16	0,0
08	4211	02	11	Behin-behineko langileak <i>Personal eventual</i>	5	0,0
08	4211	02	12	Funtzionarioak <i>Funcionarios</i>	514	1,5
08	4211	02	13	Lan-legepekoak <i>Laborales</i>	6	0,0
08	4221			HAUR ETA LEHEN HEZKUNTZA EDUCACIÓN INFANTIL Y PRIMARIA	7.716	23,0
08	4221	02		Langileriaren Kudeaketa Zuzendaritza <i>Dirección de Gestión de Personal</i>	7.716	23,0
08	4221	02	12	Funtzionarioak <i>Funcionarios</i>	6.914	20,6
08	4221	02	13	Lan-legepekoak <i>Laborales</i>	802	2,4
08	4222			BIGARREN HEZK., OSABIDEZKOA ETA LANBIDE HEZIKETA EDUC.SECUNDARIA, COMPENSATORIA Y FORMACIÓN PROFES.	9.106	27,1
08	4222	02		Langileriaren Kudeaketa Zuzendaritza <i>Dirección de Gestión de Personal</i>	9.106	27,1
08	4222	02	12	Funtzionarioak <i>Funcionarios</i>	8.540	25,4
08	4222	02	13	Lan-legepekoak <i>Laborales</i>	566	1,7
08	4223			UNIBERTSITATEKO IRAKASKUNTZA ENSEÑANZA UNIVERSITARIA	7	0,0

SEKZIOA SECCION	PROGRAMA PROGRAMA	ZERBITZUA SERVICIO	LANGILE MOTA TIPO DE PERSONAL		2006	% GUZTIRA % TOTAL
08	4223	02		Langileriaren Kudeaketa Zuzendaritza <i>Dirección de Gestión de Personal</i>	7	0,0
08	4223	02	12	Funtzionarioak <i>Funcionarios</i>	7	0,0
08	4224			ARAUB. BEREZIKO IRAKASK. ETA HELDUEN HEZK. IRAUNK. <i>ENSEÑ. REG. ESPECIAL Y EDUCAC. PERMANENTE DE ADULTOS</i>	965	2,9
08	4224	02		Langileriaren Kudeaketa Zuzendaritza <i>Dirección de Gestión de Personal</i>	965	2,9
08	4224	02	12	Funtzionarioak <i>Funcionarios</i>	885	2,6
08	4224	02	13	Lan-legepekoak <i>Laborales</i>	80	0,2
08	4225			HEZKUNTZA BERRITZEA ETA IRAKASLEAK ETENGABE PREST. <i>INNOVACIÓN EDUC. Y FORM. PERMAN. DEL PROFESORADO</i>	540	1,6
08	4225	02		Langileriaren Kudeaketa Zuzendaritza <i>Dirección de Gestión de Personal</i>	540	1,6
08	4225	02	12	Funtzionarioak <i>Funcionarios</i>	540	1,6
08	4231			HEZKUNTZA SUSTAPENA <i>PROMOCIÓN EDUCATIVA</i>	392	1,2
08	4231	02		Langileriaren Kudeaketa Zuzendaritza <i>Dirección de Gestión de Personal</i>	392	1,2
08	4231	02	13	Lan-legepekoak <i>Laborales</i>	392	1,2
08	4715			HEZKUNTZA SISTEMAREN EUSKALDUNTZEA <i>EUSKALDUNIZACIÓN DEL SISTEMA EDUCATIVO</i>	92	0,3
08	4715	02		Langileriaren Kudeaketa Zuzendaritza <i>Dirección de Gestión de Personal</i>	92	0,3
08	4715	02	12	Funtzionarioak <i>Funcionarios</i>	92	0,3
08	5412			IKERKETA <i>INVESTIGACIÓN</i>	6	0,0
08	5412	02		Langileriaren Kudeaketa Zuzendaritza <i>Dirección de Gestión de Personal</i>	6	0,0
08	5412	02	12	Funtzionarioak <i>Funcionarios</i>	6	0,0
09				OSASUNA SANIDAD	918	2,7
09	4111			ADMINISTRAZIO OROKORRA: EGITURA ETA LAGUNTZA <i>ADMINISTRACIÓN GENERAL: ESTRUCTURA Y APOYO</i>	217	0,6
09	4111	01		Zerbitzu eta Araubide Ekonomikoko Zuzendaritza <i>Dirección de Servicios y Régimen Económico</i>	39	0,1
09	4111	01	10	Goi-karguak <i>Altos cargos</i>	4	0,0
09	4111	01	11	Behin-behineko langileak <i>Personal eventual</i>	6	0,0
09	4111	01	12	Funtzionarioak <i>Funcionarios</i>	28	0,1
09	4111	01	13	Lan-legepekoak <i>Laborales</i>	1	0,0
09	4111	11		Araubide Juridikoko Zuzendaritza <i>Dirección de Régimen Jurídico</i>	13	0,0
09	4111	11	10	Goi-karguak <i>Altos cargos</i>	1	0,0
09	4111	11	12	Funtzionarioak <i>Funcionarios</i>	12	0,0
09	4111	12		Ikerlan eta Garapen Sanitarioko Zuzendaritza <i>Dirección de Estudios y Desarrollo Sanitario</i>	4	0,0
09	4111	12	10	Goi-karguak <i>Altos cargos</i>	1	0,0
09	4111	12	12	Funtzionarioak <i>Funcionarios</i>	3	0,0

SEKZIOA SECCION	PROGRAMA PROGRAMA	ZERBITZUA SERVICIO	LANGILE MOTA TIPO DE PERSONAL		2006	% GUZTIRA % TOTAL
09	4111	13		Laguntza Kabinetearen Zuzendaritza <i>Dirección del Gabinete de Apoyo</i>	10	0,0
09	4111	13	10	Goi-karguak <i>Altos cargos</i>	1	0,0
09	4111	13	12	Funtzionarioak <i>Funcionarios</i>	9	0,0
09	4111	31		Arabako Lurralde Zuzendaritza <i>Dirección Territorial de Alava</i>	37	0,1
09	4111	31	10	Goi-karguak <i>Altos cargos</i>	1	0,0
09	4111	31	12	Funtzionarioak <i>Funcionarios</i>	34	0,1
09	4111	31	13	Lan-legepekoak <i>Laborales</i>	2	0,0
09	4111	32		Gipuzkoako Lurralde Zuzendaritza <i>Dirección Territorial de Gipuzkoa</i>	54	0,2
09	4111	32	10	Goi-karguak <i>Altos cargos</i>	1	0,0
09	4111	32	12	Funtzionarioak <i>Funcionarios</i>	49	0,1
09	4111	32	13	Lan-legepekoak <i>Laborales</i>	4	0,0
09	4111	33		Bizkaiko Lurralde Zuzendaritza <i>Dirección Territorial de Bizkaia</i>	60	0,2
09	4111	33	10	Goi-karguak <i>Altos cargos</i>	1	0,0
09	4111	33	12	Funtzionarioak <i>Funcionarios</i>	58	0,2
09	4111	33	13	Lan-legepekoak <i>Laborales</i>	1	0,0
09	4112			OSASUN FINANTZAKETA ETA KONTRATAZIOA <i>FINANCIACIÓN Y CONTRATACIÓN SANITARIA</i>	266	0,8
09	4112	23		Osasun Finantziario eta Kontratazio Zuzendaritza <i>Dirección de Financiación y Contratación Sanitaria</i>	25	0,1
09	4112	23	10	Goi-karguak <i>Altos cargos</i>	1	0,0
09	4112	23	12	Funtzionarioak <i>Funcionarios</i>	24	0,1
09	4112	31		Arabako Lurralde Zuzendaritza <i>Dirección Territorial de Alava</i>	38	0,1
09	4112	31	12	Funtzionarioak <i>Funcionarios</i>	38	0,1
09	4112	32		Gipuzkoako Lurralde Zuzendaritza <i>Dirección Territorial de Gipuzkoa</i>	92	0,3
09	4112	32	12	Funtzionarioak <i>Funcionarios</i>	92	0,3
09	4112	33		Bizkaiko Lurralde Zuzendaritza <i>Dirección Territorial de Bizkaia</i>	111	0,3
09	4112	33	12	Funtzionarioak <i>Funcionarios</i>	111	0,3
09	4113			OSASUN PUBLIKOA <i>SALUD PÚBLICA</i>	355	1,1
09	4113	21		Osasun Publikorako Zuzendaritza <i>Dirección de Salud Pública</i>	95	0,3
09	4113	21	10	Goi-karguak <i>Altos cargos</i>	1	0,0
09	4113	21	12	Funtzionarioak <i>Funcionarios</i>	93	0,3
09	4113	21	13	Lan-legepekoak <i>Laborales</i>	1	0,0
09	4113	31		Arabako Lurralde Zuzendaritza <i>Dirección Territorial de Alava</i>	58	0,2

SEKZIOA SECCION	PROGRAMA PROGRAMA	ZERBITZUA SERVICIO	LANGILE MOTA TIPO DE PERSONAL		2006	% GUZTIRA % TOTAL
09	4113	31	12	Funtzionarioak Funcionarios	58	0,2
09	4113	32		Gipuzkoako Lurralde Zuzendaritza Dirección Territorial de Gipuzkoa	98	0,3
09	4113	32	12	Funtzionarioak Funcionarios	98	0,3
09	4113	33		Bizkaiko Lurralde Zuzendaritza Dirección Territorial de Bizkaia	104	0,3
09	4113	33	12	Funtzionarioak Funcionarios	104	0,3
09	4114			OSASUN PLANGINTZA ETA ANTOLAMENDUA PLANIFICACIÓN Y ORDENACIÓN SANITARIA	50	0,1
09	4114	22		Osasun Plangintza eta Antolamendurako Zuzendaritza Dirección de Planificación y Ordenación Sanitaria	42	0,1
09	4114	22	10	Goi-karguak Altos cargos	1	0,0
09	4114	22	12	Funtzionarioak Funcionarios	41	0,1
09	4114	31		Arabako Lurralde Zuzendaritza Dirección Territorial de Alava	2	0,0
09	4114	31	12	Funtzionarioak Funcionarios	2	0,0
09	4114	32		Gipuzkoako Lurralde Zuzendaritza Dirección Territorial de Gipuzkoa	4	0,0
09	4114	32	12	Funtzionarioak Funcionarios	4	0,0
09	4114	33		Bizkaiko Lurralde Zuzendaritza Dirección Territorial de Bizkaia	2	0,0
09	4114	33	12	Funtzionarioak Funcionarios	2	0,0
09	4115			FARMAZIA ETA LAGUNTZA ORTOPROTESIKOA FARMACIA Y PRESTACIÓN ORTOPROTESICA	30	0,1
09	4115	24		Farmazia Zuzendaritza Dirección de Farmacia	18	0,1
09	4115	24	10	Goi-karguak Altos cargos	1	0,0
09	4115	24	12	Funtzionarioak Funcionarios	17	0,1
09	4115	32		Gipuzkoako Lurralde Zuzendaritza Dirección Territorial de Gipuzkoa	5	0,0
09	4115	32	12	Funtzionarioak Funcionarios	5	0,0
09	4115	33		Bizkaiko Lurralde Zuzendaritza Dirección Territorial de Bizkaia	7	0,0
09	4115	33	12	Funtzionarioak Funcionarios	7	0,0
10				KULTURA CULTURA	174	0,5
10	3222			GAZTERIA ETA GIZARTE EKINTZA JUVENTUD Y ACCIÓN COMUNITARIA	18	0,1
10	3222	14		Gazteria eta Gizarte Ekintza Juventud y Acción Comunitaria	18	0,1
10	3222	14	10	Goi-karguak Altos cargos	1	0,0
10	3222	14	12	Funtzionarioak Funcionarios	17	0,1
10	4511			EGITURA ETA LAGUNTZA ESTRUCTURA Y APOYO	46	0,1
10	4511	01		Sailburuari Laguntzeko Kabinetea Gabinete de Apoyo a la Consejera	15	0,0
10	4511	01	10	Goi-karguak Altos cargos	2	0,0

SEKZIOA SECCION	PROGRAMA PROGRAMA	ZERBITZUA SERVICIO	LANGILE MOTA TIPO DE PERSONAL		2006	% GUZTIRA % TOTAL
10	4511	01	11	Behin-behineko langileak <i>Personal eventual</i>	6	0,0
10	4511	01	12	Funtzionarioak <i>Funcionarios</i>	6	0,0
10	4511	01	13	Lan-legepekoak <i>Laborales</i>	1	0,0
10	4511	02		Zerbitzu Orokorrak <i>Servicios Generales</i>	31	0,1
10	4511	02	10	Goi-karguak <i>Altos cargos</i>	1	0,0
10	4511	02	12	Funtzionarioak <i>Funcionarios</i>	28	0,1
10	4511	02	13	Lan-legepekoak <i>Laborales</i>	2	0,0
10	4512			KIROLAK <i>DEPORTES</i>	21	0,1
10	4512	13		Kirolak <i>Deportes</i>	21	0,1
10	4512	13	10	Goi-karguak <i>Altos cargos</i>	1	0,0
10	4512	13	12	Funtzionarioak <i>Funcionarios</i>	15	0,0
10	4512	13	13	Lan-legepekoak <i>Laborales</i>	5	0,0
10	4513			KULTUR SORKETA ETA ZABALKUNDEA <i>CREACIÓN Y DIFUSIÓN CULTURAL</i>	11	0,0
10	4513	12		Kultur Sorketa eta Zabalkundea <i>Creación y Difusión Cultural</i>	11	0,0
10	4513	12	10	Goi-karguak <i>Altos cargos</i>	1	0,0
10	4513	12	12	Funtzionarioak <i>Funcionarios</i>	10	0,0
10	4514			ONDARE HISTORIKO ARTISTIKOIA <i>PATRIMONIO HISTÓRICO ARTÍSTICO</i>	33	0,1
10	4514	11		Kultura Ondarea <i>Patrimonio Cultural</i>	33	0,1
10	4514	11	10	Goi-karguak <i>Altos cargos</i>	2	0,0
10	4514	11	12	Funtzionarioak <i>Funcionarios</i>	31	0,1
10	4711			HIZKUNTZA POLITIKA <i>POLÍTICA LINGÜÍSTICA</i>	45	0,1
10	4711	21		Euskera Planak <i>Planes de Euskera</i>	18	0,1
10	4711	21	10	Goi-karguak <i>Altos cargos</i>	2	0,0
10	4711	21	12	Funtzionarioak <i>Funcionarios</i>	16	0,0
10	4711	22		Euskara Sustapena <i>Promoción del Euskera</i>	14	0,0
10	4711	22	10	Goi-karguak <i>Altos cargos</i>	1	0,0
10	4711	22	12	Funtzionarioak <i>Funcionarios</i>	13	0,0
10	4711	23		Koordinazioa <i>Coordinación</i>	13	0,0
10	4711	23	10	Goi-karguak <i>Altos cargos</i>	1	0,0
10	4711	23	12	Funtzionarioak <i>Funcionarios</i>	12	0,0
11				INGURUMEN ETA LURRALDE ANTOLAMENDUA <i>MEDIO AMBIENTE Y ORDENACIÓN DEL TERRITORIO</i>	237	0,7

SEKZIOA SECCION	PROGRAMA PROGRAMA	ZERBITZUA SERVICIO	LANGILE MOTA TIPO DE PERSONAL		2006	% GUZTIRA % TOTAL
11	4313			LURRALDE ANTOLAMENDUA ORDENACIÓN TERRITORIAL	22	0,1
11	4313	21		Lurralde Antolamenduko Zuzendaritza Dirección de Ordenación del Territorio	22	0,1
11	4313	21	10	Goi-karguak Altos cargos	1	0,0
11	4313	21	12	Funtzionarioak Funcionarios	21	0,1
11	4420			EGITURA ETA LAGUNTZA ESTRUCTURA Y APOYO	42	0,1
11	4420	01		Kabinetearen Zuzendaritza Dirección de Gabinete	3	0,0
11	4420	01	10	Goi-karguak Altos cargos	2	0,0
11	4420	01	12	Funtzionarioak Funcionarios	1	0,0
11	4420	02		Zerbitzu Zuzendaritza Dirección de Servicios	39	0,1
11	4420	02	10	Goi-karguak Altos cargos	3	0,0
11	4420	02	11	Behin-behineko langileak Personal eventual	5	0,0
11	4420	02	12	Funtzionarioak Funcionarios	30	0,1
11	4420	02	13	Lan-legepekoak Laborales	1	0,0
11	4421			INGURUMENAREN BABESA PROTECCIÓN DEL MEDIO AMBIENTE	78	0,2
11	4421	11		Ingurumenaren Plangintza, Ebaluazio Kontroleko Z. D. Planificación, Evaluación y Control Ambiental	26	0,1
11	4421	11	10	Goi-karguak Altos cargos	1	0,0
11	4421	11	12	Funtzionarioak Funcionarios	25	0,1
11	4421	12		Ingurumenaren Kalitatearen Zuzendaritza Dirección de Calidad Ambiental	35	0,1
11	4421	12	10	Goi-karguak Altos cargos	1	0,0
11	4421	12	12	Funtzionarioak Funcionarios	33	0,1
11	4421	12	13	Lan-legepekoak Laborales	1	0,0
11	4421	13		Biodibertsitate eta Ingurumen Partaidetzako Zuzen Direc. de Biodiversidad y Participación Ambiental	17	0,1
11	4421	13	10	Goi-karguak Altos cargos	1	0,0
11	4421	13	12	Funtzionarioak Funcionarios	15	0,0
11	4421	13	13	Lan-legepekoak Laborales	1	0,0
11	5121			URAREN PLANGINTZA ETA ADMINISTRAZIOA PLANIFICACIÓN Y ADMINISTRACIÓN HIDRÁULICA	95	0,3
11	5121	22		Uren Zuzendaritza Dirección de Aguas	95	0,3
11	5121	22	10	Goi-karguak Altos cargos	1	0,0
11	5121	22	12	Funtzionarioak Funcionarios	47	0,1
11	5121	22	13	Lan-legepekoak Laborales	47	0,1
12				GARRAIO ETA HERRI LANAK TRANSPORTES Y OBRAS PÚBLICAS	120	0,4

SEKZIOA SECCION	PROGRAMA PROGRAMA	ZERBITZUA SERVICIO	LANGILE MOTA TIPO DE PERSONAL		2006	% GUZTIRA % TOTAL
12	5111			EGITURA ETA LAGUNTZA ESTRUCTURA Y APOYO	39	0,1
12	5111	01		Zerbitzu Zuzendaritza Dirección de Servicios	39	0,1
12	5111	01	10	Goi-karguak Altos cargos	3	0,0
12	5111	01	11	Behin-behineko langileak Personal eventual	6	0,0
12	5111	01	12	Funtzionarioak Funcionarios	28	0,1
12	5111	01	13	Lan-legepekoak Laborales	2	0,0
12	5131			TRENBIDEAK FERROCARRILES	1	0,0
12	5131	12		Garraio Azpiegituraren Zuzendaritza Dirección de Infraestructuras del Transporte	1	0,0
12	5131	12	12	Funtzionarioak Funcionarios	1	0,0
12	5133			BILBOKO HIRI TRENBIDEA (BHT) FERROCARRIL METROPOLITANO BILBAO (FMB)	6	0,0
12	5133	12		Garraio Azpiegituraren Zuzendaritza Dirección de Infraestructuras del Transporte	6	0,0
12	5133	12	10	Goi-karguak Altos cargos	1	0,0
12	5133	12	12	Funtzionarioak Funcionarios	5	0,0
12	5141			BIDE-AZPIEGITUREN PLANGINTZA ETA SUSTAPENA PLANIFICACIÓN Y FOMENTO DE INFRAESTRUCTURA VIARIA	3	0,0
12	5141	12		Garraio Azpiegituraren Zuzendaritza Dirección de Infraestructuras del Transporte	3	0,0
12	5141	12	12	Funtzionarioak Funcionarios	3	0,0
12	5142			GARRAIOAREN ANTOLAMENDUA ORDENACIÓN DEL TRANSPORTE	10	0,0
12	5142	11		Garraio Zuzendaritza Dirección de Transportes	10	0,0
12	5142	11	10	Goi-karguak Altos cargos	1	0,0
12	5142	11	12	Funtzionarioak Funcionarios	9	0,0
12	5151			PORTUEN ADMINISTRAZIOA ETA ITSAS GAIAK ADMINISTRACIÓN PORTUARIA Y ASUNTOS MARÍTIMOS	56	0,2
12	5151	13		Portu eta Itsas Gaietako Zuzendaritza Dirección de Puertos y Asuntos Marítimos	56	0,2
12	5151	13	10	Goi-karguak Altos cargos	1	0,0
12	5151	13	12	Funtzionarioak Funcionarios	27	0,1
12	5151	13	13	Lan-legepekoak Laborales	28	0,1
12	5512			METEOROLOGIA ETA KLIMATOLOGIA METEOROLOGÍA Y CLIMATOLOGÍA	5	0,0
12	5512	14		Meteorologia eta Klimatologia Zuzendaritza Dirección de Meteorología y Climatología	5	0,0
12	5512	14	10	Goi-karguak Altos cargos	1	0,0
12	5512	14	12	Funtzionarioak Funcionarios	4	0,0
13				NEKAZARITZA, ARRANTZA ETA ELIKADURA AGRICULTURA, PESCA Y ALIMENTACIÓN	222	0,7
13	5411			NEKAZARITZA ETA ARRANTZA ALORREKO IKER. ETA GARAP. INVESTIGACIÓN Y DESARROLLO AGROPESQUERO	7	0,0

SEKZIOA SECCION	PROGRAMA PROGRAMA	ZERBITZUA SERVICIO	LANGILE MOTA TIPO DE PERSONAL		2006	% GUZTIRA % TOTAL
13	5411	23		Teknologiaren, Berrikuntza eta Gara. Zuzentza. <i>Dir. de Innovación y Desarrollo Tecnológico</i>	7	0,0
13	5411	23	10	Goi-karguak <i>Altos cargos</i>	1	0,0
13	5411	23	12	Funtzionarioak <i>Funcionarios</i>	6	0,0
13	7110			EGITURA ETA LAGUNTZA <i>ESTRUCTURA Y APOYO</i>	46	0,1
13	7110	01		Saiburuaren Kabineteko Zuzendaritza <i>Dirección de Gabinete del Consejero</i>	20	0,1
13	7110	01	10	Goi-karguak <i>Altos cargos</i>	2	0,0
13	7110	01	11	Behin-behineko langileak <i>Personal eventual</i>	4	0,0
13	7110	01	12	Funtzionarioak <i>Funcionarios</i>	14	0,0
13	7110	02		Zerbitzu Orokorreren Zuzendaritza <i>Dirección de Servicios Generales</i>	26	0,1
13	7110	02	10	Goi-karguak <i>Altos cargos</i>	1	0,0
13	7110	02	12	Funtzionarioak <i>Funcionarios</i>	23	0,1
13	7110	02	13	Lan-legepekoak <i>Laborales</i>	2	0,0
13	7111			NEKAZARITZA, ETA LANDAREN ETA ITSASERTZAREN GAR. <i>AGRICULTURA Y DESARROLLO RURAL Y LITORAL</i>	89	0,3
13	7111	11		Nekazaritza eta Abeltzaintza Zuzendaritza <i>Dirección de Agricultura y Ganadería</i>	36	0,1
13	7111	11	10	Goi-karguak <i>Altos cargos</i>	2	0,0
13	7111	11	12	Funtzionarioak <i>Funcionarios</i>	31	0,1
13	7111	11	13	Lan-legepekoak <i>Laborales</i>	3	0,0
13	7111	13		Landaren eta Itsasertzaren Garapeneko Zuzentza. <i>Dirección de Desarrollo Rural y Litoral</i>	53	0,2
13	7111	13	10	Goi-karguak <i>Altos cargos</i>	1	0,0
13	7111	13	12	Funtzionarioak <i>Funcionarios</i>	29	0,1
13	7111	13	13	Lan-legepekoak <i>Laborales</i>	23	0,1
13	7112			ARRANTZA <i>PESCA</i>	38	0,1
13	7112	12		Arrantza eta Akuikultura Zuzendaritza <i>Dirección de Pesca y Acuicultura</i>	38	0,1
13	7112	12	10	Goi-karguak <i>Altos cargos</i>	1	0,0
13	7112	12	12	Funtzionarioak <i>Funcionarios</i>	29	0,1
13	7112	12	13	Lan-legepekoak <i>Laborales</i>	8	0,0
13	7113			ELIKAGAIEN SUSTAPENA ETA KALITATEA <i>PROMOCION Y CALIDAD ALIMENTARIA</i>	42	0,1
13	7113	21		Elikagaien Industriako Zuzendaritza <i>Dirección de Industrias Alimentarias</i>	19	0,1
13	7113	21	10	Goi-karguak <i>Altos cargos</i>	2	0,0
13	7113	21	12	Funtzionarioak <i>Funcionarios</i>	16	0,0
13	7113	21	13	Lan-legepekoak <i>Laborales</i>	1	0,0

SEKZIOA SECCION	PROGRAMA PROGRAMA	ZERBITZUA SERVICIO	LANGILE MOTA TIPO DE PERSONAL		2006	% GUZTIRA % TOTAL
13	7113	22		Elikagaien Kalitateko Zuzendaritza <i>Dirección de Calidad Alimentaria</i>	23	0,1
13	7113	22	10	Goi-karguak <i>Altos cargos</i>	1	0,0
13	7113	22	12	Funtzionarioak <i>Funcionarios</i>	22	0,1
				GUZTIRA TOTAL	33.577	100