

# AURKIBIDEA

## INDICE

### TOMO 5


GASTU-LABURPENAK .....	1
<i>RESÚMENES DE GASTOS</i>	
Saillkapen Ekonomikoa .....	3
<i>Clasificación Económica</i>	
KAPITULUEN ARABERAKO LABURPENA - GASTUA .....	5
<i>RESUMEN POR CAPÍTULO - GASTO</i>	
ARTIKULUEN ARABERAKO LABURPENA - GASTUA .....	7
<i>RESUMEN POR ARTÍCULO - GASTO</i>	
AZPIKONTZEPTUEN ARABERAKO LABURPENA - GASTUA .....	9
<i>RESUMEN POR SUBCONCEPTO - GASTO</i>	
Saillkapen Organikoa .....	19
<i>Clasificación Orgánica</i>	
SEKZIOEN ARABERAKO LABURPENA - GASTUA .....	21
<i>RESUMEN POR SECCIÓN - GASTO</i>	
ZERBITZUEN ARABERAKO LABURPENA - GASTUA .....	23
<i>RESUMEN POR SERVICIO - GASTO</i>	
Saillkapen Funtzionala .....	29
<i>Clasificación Funcional</i>	
FUNTZIO-TALDEEN ARABERAKO LABURPENA - GASTUA .....	31
<i>RESUMEN POR GRUPO FUNCIONAL - GASTO</i>	
FUNTZIOEN ARABERAKO LABURPENA - GASTUA .....	33
<i>RESUMEN POR FUNCIÓN - GASTO</i>	
AZPIFUNTZIOEN ARABERAKO LABURPENA - GASTUA .....	35
<i>RESUMEN POR SUBFUNCIÓN - GASTO</i>	
PROGRAMEN ARABERAKO LABURPENA - GASTUA .....	39
<i>RESUMEN POR PROGRAMA - GASTO</i>	
Saillkapen Ekonomiko-Organikoa .....	45
<i>Clasificación Económica-Organica</i>	
KAPITULU/SEKZIOEN ARABERAKO LABURP. - GASTUA .....	47
<i>RESUMEN POR CAPÍTULO; SECCIÓN - GASTO</i>	
Saillkapen Ekonomiko-Organiko-Funtzionala .....	51
<i>Clasificación Económica-Organica-Funcional</i>	
KAPIT./SEK./PROGR.EN ARABERAKO LABURP. - GASTUA .....	53
<i>RESUMEN POR CAPÍTULO; SECCIÓN; PROGRAMA - GASTO</i>	
Saillkapen Ekonomiko-Funtzionala .....	69
<i>Clasificación Económica-Funcional</i>	
KAPIT./FUNTZIOEN ARABERAKO LABURPENA - GASTUA .....	71
<i>RESUMEN POR CAPÍTULO; FUNCIÓN - GASTO</i>	
Saillkapen Organiko-Ekonomikoa .....	79
<i>Clasificación Orgánica-Económica</i>	
SEK. ETA KAPITULUEN ARABERAKO LABURP. - GASTUA .....	81
<i>RESUMEN POR SECCIÓN Y CAPÍTULO - GASTO</i>	
SEKZIO/KAPITULEN ARABERAKO LABURP. - GASTUA .....	83
<i>RESUMEN POR SECCIÓN; CAPÍTULO - GASTO</i>	
SEK./AZPIKONTZEPTUEN ARABERAKO LABURP. - GASTUA .....	87
<i>RESUMEN POR SECCIÓN; SUBCONCEPTO - GASTO</i>	
ZERB. ETA KAPITULUEN ARABERAKO LABURP. - GASTUA .....	147
<i>RESUMEN POR SERVICIO Y CAPÍTULO - GASTO</i>	

Sailkapen Organiko-Funtzionala.....	169
<i>Clasificación Orgánica-Funcional</i>	
SEKZIO/FUNTZIOEN ARABERAKO LABURPENA - GASTUA.....	171
<i>RESUMEN POR SECCIÓN; FUNCIÓN - GASTO</i>	
SEKZIO/PROGRAMEN ARABERAKO LABURP. - GASTUA.....	177
<i>RESUMEN POR SECCIÓN; PROGRAMA - GASTO</i>	
SEKZIO BAKOITZEKO PROGRAMA KOPURUA - GASTUA.....	183
<i>NUMERO DE PROGRAMAS POR SECCIÓN - GASTO</i>	
ZERB./PROGRAMEN ARABERAKO LABURPENA - GASTUA.....	185
<i>RESUMEN POR SERVICIO; PROGRAMA - GASTO</i>	
Sailkapen Organiko-Funtzional-Ekonomikoa.....	197
<i>Clasificación Orgánica-Funcional-Económica</i>	
SEK.,PROGR. ETA KAPIT.EN ARABERAKO LABP. - GASTUA .....	199
<i>RESUMEN POR SECCIÓN; PROGRAMA Y CAPÍTULO - GASTO</i>	
Sailkapen Funtzional-Ekonomikoa .....	221
<i>Clasificación Funcional-Económica</i>	
F.-TALDE ETA KAPIT.EN ARABERAKO LABURP. - GASTUA .....	223
<i>RESUMEN POR GRUPO FUNCIONAL Y CAPÍTULO - GASTO</i>	
FUNTZIO/KAPITULUEN ARABERAKO LABURP. - GASTUA.....	225
<i>RESUMEN POR FUNCIÓN; CAPÍTULO - GASTO</i>	
PROGRAMA/KAPIT.EN ARABERAKO LABURP. - GASTUA .....	231
<i>RESUMEN POR PROGRAMA; CAPÍTULO - GASTO</i>	
Sailkapen Funtzional-Organikoa.....	249
<i>Clasificación Funcional-Orgánica</i>	
FUNTZ.-TALDE/SEKZIOEN ARABERAKO LABURP. - GASTUA .....	251
<i>RESUMEN POR GRUPO FUNCIONAL; SECCIÓN - GASTO</i>	
FUNTZIO/SEKZIOEN ARABERAKO LABURPENA - GASTUA.....	253
<i>RESUMEN POR FUNCIÓN; SECCIÓN - GASTO</i>	
PROGRAMA/SEKZIOEN ARABERAKO LABURP. - GASTUA .....	257
<i>RESUMEN POR PROGRAMA; SECCIÓN - GASTO</i>	
Sailkapen Funtzional-Organikoa-Ekonomikoa.....	267
<i>Clasificación Funcional-Orgánica-Económica</i>	
FUNTZ./SEK./KAPIT.EN ARABERAKO LABURP. - GASTUA.....	269
<i>RESUMEN POR FUNCIÓN; SECCIÓN Y CAPÍTULO - GASTO</i>	
DIRU-SARREREN LABURPENAK.....	279
<i>RESÚMENES DE INGRESOS</i>	
Sailkapen Ekonomikoa.....	281
<i>Clasificación Económica</i>	
KAPITULUEN ARABERAKO LABURPENA - SARRERA .....	283
<i>RESUMEN POR CAPÍTULO - INGRESO</i>	
ARTIKULUEN ARABERAKO LABURPENA - SARRERA .....	285
<i>RESUMEN POR ARTÍCULO - INGRESO</i>	
AZPIKONTZEPTUEN ARABERAKO LABURPENA - SARRERA.....	287
<i>RESUMEN POR SUBCONCEPTO - INGRESO</i>	
Sailkapen Organikoa.....	293
<i>Clasificación Orgánica</i>	
SEKZIOEN ARABERAKO LABURPENA - SARRERA .....	295
<i>RESUMEN POR SECCIÓN - INGRESO</i>	
Sailkapen Ekonomiko-Organikoa .....	297
<i>Clasificación Económica-Orgánica</i>	
KAPITULU/SEKZIOEN ARABERAKO LABURP. - SARRERA.....	299
<i>RESUMEN POR CAPÍTULO; SECCIÓN - INGRESO</i>	
Sailkapen Organiko-Ekonomikoa .....	301
<i>Clasificación Orgánica-Económica</i>	
SEK. ETA KAPITULUEN ARABERAKO LABURP. - SARRERA .....	303
<i>RESUMEN POR SECCIÓN Y CAPÍTULO - INGRESO</i>	
SEK./AZPIKONTZEPTUEN ARABERAKO LABURP. - SARRERA .....	305
<i>RESUMEN POR SECCIÓN; SUBCONCEPTO - INGRESO</i>	

Sailkapen Organiko-Funtzional-Ekonomikoa .....	317
<i>Clasificación Orgánica-Funcional-Económica</i>	
SEK.,PROGR. ETA KAPIT.EN ARABERAKO LABP. - SARRERA.....	319
<i>RESUMEN POR SECCIÓN; PROGRAMA Y CAPÍTULO - INGRESO</i>	
FINANTZA-KONTUA .....	335
<i>CUENTA FINANCIERA</i>	
FINANTZA-KONTUA.....	337
<i>CUENTA FINANCIERA</i>	
AURREKONTU-PLANTILA.....	339
<i>PLANTILLA PRESUPUESTARIA</i>	
LANG.-MOTA/SEK.EN ARABERAKO PLANTILA L. ....	341
<i>RESUMEN PLANTILLA; TIPO PERSONAL; SECCIÓN</i>	
SEK./PROGR./ZERB./LANG.-M.KO PLANTILA .....	343
<i>PLANTILLA;SEC.;PROGRA.;SERVI.;T.PERSONAL</i>	



2003



**GASTU-LABURPENAK**  
**RESÚMENES DE GASTOS**



2003



Sailkapen Ekonomikoa  
*Clasificación Económica*





Administrazio Orokorra  
Administración GeneralKAPITULUEN ARABERAKO LABURPENA - GASTUA  
RESUMEN POR CAPÍTULO - GASTO

ORGANIKOA / ORGANICA

EKONOMIKOA / ECONOMICA

FUNTZIONALA / FUNCIONAL

MILAK / MILES

KAPITULUA CAPÍTULO		2003	% GUZTIRA % TOTAL
1	Langile-gastuak <i>Gastos de personal</i>	1.310.311,9	21,2
2	Funtzionamendu-gastuak <i>Gastos de funcionamiento</i>	1.831.403,6	29,6
3	Finantza-gastuak <i>Gastos financieros</i>	90.242,4	1,5
4	Gastu arruntetarako transf. eta dirulaguntzak <i>Transferencias y subvenciones gastos corrientes</i>	1.803.599,6	29,2
	<b>ERAGIKETA ARRUNTEN GUZTIZKOA TOTAL OPERACIONES CORRIENTES</b>	<b>5.035.557,5</b>	<b>81,4</b>
6	Inbertsio errealak <i>Inversiones reales</i>	315.083,5	5,1
7	Kapital eragiketetako transf. eta dirulaguntzak <i>Transferencias y subvenciones operaciones capital</i>	436.668,6	7,1
	<b>KAPITAL ERAGIKETA EZ-FINANTZARIOEN GUZTIZKOA TOTAL OPERACIONES DE CAPITAL NO FINANCIERAS</b>	<b>751.752,1</b>	<b>12,2</b>
	<b>ERAGIKETA EZ-FINANTZARIOEN GUZTIZKOA TOTAL OPERACIONES NO FINANCIERAS</b>	<b>5.787.309,6</b>	<b>93,6</b>
8	Finantza-aktibo gehikuntza <i>Aumento de activos financieros</i>	259.759,3	4,2
9	Finantza-pasibo gutxitzea <i>Disminución de pasivos financieros</i>	137.931,0	2,2
	<b>ERAGIKETA FINANTZARIOEN GUZTIZKOA TOTAL OPERACIONES FINANCIERAS</b>	<b>397.690,4</b>	<b>6,4</b>
	<b>GUZTIRA TOTAL</b>	<b>6.185.000,0</b>	<b>100</b>



Administrazio Orokorra  
Administración GeneralARTIKULUEN ARABERAKO LABURPENA - GASTUA  
RESUMEN POR ARTÍCULO - GASTO

ORGANIKOA / ORGANICA

EKONOMIKOA / ECONOMICA

FUNTZIONALA / FUNCIONAL

MILAK / MILES

KAPITULUA CAPITULO	ARTIKULUA ARTICULO		2003	% GUZTIRA % TOTAL
1		<b>LANGILE-GASTUAK GASTOS DE PERSONAL</b>	<b>1.310.311,9</b>	<b>21,2</b>
1	0	Goi-karguak Altos cargos	10.976,4	0,2
1	1	Behin-behineko langileak Personal eventual	5.221,7	0,1
1	2	Funtzionarioak Funcionarios	990.988,3	16,0
1	3	Lan-legepekoak Laborales	76.200,9	1,2
1	4	Bestelako langileak Otro personal	1.681,9	0,0
1	6	Kuotas, prestazioak eta gizarte-gastuak Cuotas, prestaciones y gastos sociales	225.242,7	3,6
2		<b>FUNZIONAMENDU-GASTUAK GASTOS DE FUNCIONAMIENTO</b>	<b>1.831.403,6</b>	<b>29,6</b>
2	1	Alokairuak eta kanonak Arrendamientos y cánones	6.948,1	0,1
2	2	Konponketak eta zainketak Reparaciones y conservación	24.973,7	0,4
2	3	Kanpoko beste zerbitzu batzuk Otros servicios exteriores	317.545,5	5,1
2	4	Kanpotik eskaintako osasun-zerbitzuak Servicios exteriores de carácter sanitario	1.470.090,7	23,8
2	8	Bestelako gastuak Otros gastos	11.845,6	0,2
3		<b>FINANTZA-GASTUAK GASTOS FINANCIEROS</b>	<b>90.242,4</b>	<b>1,5</b>
3	1	Jasapenen eta antzeko jaulkipenen interesak Intereses de empréstitos y otras emisiones análogo.	80.567,7	1,3
3	4	Zorrik formalizatzeko gastuak Gastos de formalización de deudas	9.338,2	0,2
3	8	Bestelako finantza-gastuak Otros gastos financieros	336,5	0,0
4		<b>GASTU ARRUNTETARAKO TRANSF. ETA DIRULAGUNTZAK TRANSFERENCIAS Y SUBVENCIONES GASTOS CORRIENTES</b>	<b>1.803.599,6</b>	<b>29,2</b>
4	1	EAE-KO Administrazio Publikoari A la Administración Pública de la CAE	235.214,5	3,8
4	2	Euskal Alor Publikoko erakundeak A entidades del Sector Público Vasco	391.195,7	6,3
4	3	Espainiako Alor Publikoko erakundeak A entidades del Sector Público Español	221,1	0,0
4	4	Atzerrira egindakoak Al exterior	192,3	0,0
4	5	Enpresa, familia eta beste alor eta erak. batzuei A empresas, familias y otros sectores y entidades	1.176.776,0	19,0
6		<b>INBERTSIO ERREALAK INVERSIONES REALES</b>	<b>315.083,5</b>	<b>5,1</b>
6	1	Erabilera orokorreko inbertsio errealak Inversiones destinadas al uso general	32.091,6	0,5
6	2	Bestelako inbertsioak Otras inversiones	221.266,5	3,6
6	3	Inbertsio inmaterialak Inversiones inmateriales	36.254,5	0,6
6	4	Bestelako erak. publikoek kudeatutako inbertsioak Inversiones gestionadas para otros entes públicos	25.471,0	0,4
7		<b>KAPITAL ERAGIKETETAKO TRANSF. ETA DIRULAGUNTZAK TRANSFERENCIAS Y SUBVENCIONES OPERACIONES CAPITAL</b>	<b>436.668,6</b>	<b>7,1</b>
7	1	EAEko Administrazio Publikoari A la Administración Pública de la CAE	15.628,7	0,3

MILAK / MILES

KAPITULUA CAPITULO	ARTIKULUA ARTICULO		2003	% GUZTIRA % TOTAL
7	2	Euskal Alor Publikoko erakundeei <i>A entidades del Sector Público Vasco</i>	188.572,2	3,0
7	3	Espainiako Alor Publikoko erakundeei <i>A entidades del Sector Público Español</i>	12,0	0,0
7	5	Enpresa, familia eta beste alor eta erak. batzuei <i>A empresas, familias y otros sectores y entidades</i>	232.455,6	3,8
8		<b>FINANTZA-AKTIBOEN GEHIKUNTZA</b> <b>AUMENTO DE ACTIVOS FINANCIEROS</b>	<b>259.759,3</b>	<b>4,2</b>
8	1	EAE-KO Adm. Publikoko finantza-inbertsioak <i>Inversiones financieras en Admón. Pública de CAE</i>	157.090,9	2,5
8	2	Beste erakunde batzuetako finantza-inbertsioak <i>Inversiones financieras en otras entidades</i>	102.668,4	1,7
9		<b>FINANTZA-PASIBOEN GUTXITzea</b> <b>DISMINUCIÓN DE PASIVOS FINANCIEROS</b>	<b>137.931,0</b>	<b>2,2</b>
9	1	Jasapenak eta antzeko beste jaulkipen batzuk <i>Empréstitos y otras emisiones análogas</i>	137.931,0	2,2
		<b>GUZTIRA TOTAL</b>	<b>6.185.000,0</b>	<b>100</b>

Administrazio Orokorra  
Administración GeneralAZPIKONTZEPTUEN ARABERAKO LABURPENA - GASTUA  
RESUMEN POR SUBCONCEPTO - GASTO

ORGANIKOA / ORGANICA

EKONOMIKOA / ECONOMICA

FUNTZIONALA / FUNCIONAL

MILAK / MILES

KAPITULUA CAPITULO	ARTIKULUA ARTICULO	KONTZEPTUA CONCEPTO	AZPIKONTZEP SUBCONCEPTO		2003	% GUZTIRA % TOTAL
1				<b>LANGILE-GASTUAK GASTOS DE PERSONAL</b>	<b>1.310.311,9</b>	<b>21,2</b>
1	0			<b>GOI-KARGUAK ALTOS CARGOS</b>	<b>10.976,4</b>	<b>0,2</b>
1	0	0		Goi-karguen ordainsariak <i>Retribuciones de Altos Cargos</i>	10.976,4	0,2
1	0	0	00	Goi-karguen ordainsariak <i>Retribuciones de Altos Cargos</i>	10.976,4	0,2
1	1			<b>BEHIN-BEHINEKO LANGILEAK PERSONAL EVENTUAL</b>	<b>5.221,7</b>	<b>0,1</b>
1	1	0		Behin-behineko langileen ordainsariak <i>Retribuciones del personal eventual</i>	5.221,7	0,1
1	1	0	00	Behin-behineko langileen ordainsariak <i>Retribuciones del personal eventual</i>	5.221,7	0,1
1	2			<b>FUNTZIONARIOAK FUNCIONARIOS</b>	<b>990.988,3</b>	<b>16,0</b>
1	2	0		Funtzionarioen ordainsariak <i>Retribuciones de funcionarios</i>	723.693,7	11,7
1	2	0	00	Funtzionarioen ordainsariak <i>Retribuciones de funcionarios</i>	723.693,7	11,7
1	2	1		Ertzaintzaren ordainsariak <i>Retribuciones Ertzaintza</i>	208.654,6	3,4
1	2	1	00	Ertzaintzaren ordainsariak <i>Retribuciones Ertzaintza</i>	208.654,6	3,4
1	2	2		Funtzionarioak ordezkatzten dituztenen ordainsariak <i>Retribuc. del personal que sustituye a funcionarios</i>	58.640,0	0,9
1	2	2	00	Funtzionarioak ordezkatzten dituztenen ordainsariak <i>Retribuc. del personal que sustituye a funcionarios</i>	58.640,0	0,9
1	3			<b>LAN-LEGEPEKOAK LABORALES</b>	<b>76.200,9</b>	<b>1,2</b>
1	3	0		Lan-legepeko langile finkoen ordainsariak <i>Retribuciones de personal laboral fijo</i>	68.415,4	1,1
1	3	0	00	Lan-legepeko langile finkoen ordainsariak <i>Retribuciones de personal laboral fijo</i>	68.415,4	1,1
1	3	1		Aldi baterako lan-legepeko langileen ordainsariak <i>Retribuciones del personal laboral temporal</i>	1.100,0	0,0
1	3	1	00	Aldi baterako lan-legepeko langileen ordainsariak <i>Retribuciones del personal laboral temporal</i>	1.100,0	0,0
1	3	2		Lan-legepekoak ordezkatzten dituztenen ordainsariak <i>Retr. del personal que sustituye a personal laboral</i>	6.685,5	0,1
1	3	2	00	Lan-legepekoak ordezkatzten dituztenen ordainsariak <i>Retr. del personal que sustituye a personal laboral</i>	6.685,5	0,1
1	4			<b>BESTELAKO LANGILEAK OTRO PERSONAL</b>	<b>1.681,9</b>	<b>0,0</b>
1	4	0		Bestelako langileriaren ordainsariak <i>Retribuciones de otro personal</i>	1.681,9	0,0
1	4	0	00	Bestelako langileriaren ordainsariak <i>Retribuciones de otro personal</i>	1.681,9	0,0
1	6			<b>KUOTAK, PRESTAZIOAK ETA GIZARTE-GASTUAK CUOTAS, PRESTACIONES Y GASTOS SOCIALES</b>	<b>225.242,7</b>	<b>3,6</b>
1	6	0		Enplegatzaileari dagozkion gizarte-kotizazioak <i>Cotizaciones sociales a cargo del empleador</i>	204.221,5	3,3
1	6	0	00	Enplegatzaileari dagozkion gizarte-kotizazioak <i>Cotizaciones sociales a cargo del empleador</i>	204.221,5	3,3
1	6	1		Indemnizazioa, Gizarte-prestazioak <i>Indemnizaciones, Prestaciones Sociales</i>	12.307,7	0,2
1	6	1	01	Indemnizazioak <i>Indemnizaciones</i>	8.882,7	0,1

KAPITULUA CAPITULO	ARTIKULUA ARTICULO	KONZEPZUA CONCEPTO	AZPIKONZEP. SUBCONCEPTO		2003	% GUZTIRA % TOTAL
1	6	1	21	Gizarte-prestazioak <i>Prestaciones sociales</i>	3.425,0	0,1
1	6	2		Bestelako gastu sozialak <i>Otros gastos sociales</i>	8.713,5	0,1
1	6	2	01	Langileriaren prestakuntza eta hobekuntza <i>Formación y perfeccionamiento del personal</i>	1.124,1	0,0
1	6	2	11	Gizarte ekintza <i>Acción social</i>	2.529,4	0,0
1	6	2	21	Aseguruak <i>Seguros</i>	5.060,0	0,1
2				<b>FUNTZIONAMENDU-GASTUAK</b> <b>GASTOS DE FUNCIONAMIENTO</b>	<b>1.831.403,6</b>	<b>29,6</b>
2	1			<b>ALOKAIRUAK ETA KANONAK</b> <b>ARRENDAMIENTOS Y CÁNONES</b>	6.948,1	0,1
2	1	1		Lurrak eta ondasun naturalak <i>Terrenos y bienes naturales</i>	23,8	0,0
2	1	1	00	Lurrak eta ondasun naturalak <i>Terrenos y bienes naturales</i>	23,8	0,0
2	1	2		Eraikuntzak <i>Construcciones</i>	1.921,2	0,0
2	1	2	00	Eraikuntzak <i>Construcciones</i>	1.921,2	0,0
2	1	3		Instalazio teknikoak, makineria eta tresneria <i>Instalaciones técnicas, maquinaria y utillaje</i>	183,7	0,0
2	1	3	01	Instalazio teknikoak <i>Instalaciones técnicas</i>	129,6	0,0
2	1	3	11	Makineria <i>Maquinaria</i>	51,0	0,0
2	1	3	21	Tresneria <i>Utillaje</i>	3,0	0,0
2	1	4		Altzariak <i>Mobiliario</i>	382,2	0,0
2	1	4	00	Altzariak <i>Mobiliario</i>	382,2	0,0
2	1	5		Informazio prozesuetako ekipiak <i>Equipos para procesos de información</i>	2.212,7	0,0
2	1	5	00	Informazio prozesuetako ekipiak <i>Equipos para procesos de información</i>	2.212,7	0,0
2	1	6		Garraio-elementuak <i>Elementos de transporte</i>	1.687,3	0,0
2	1	6	00	Garraio-elementuak <i>Elementos de transporte</i>	1.687,3	0,0
2	1	7		Bestelako ibilgetu materiala <i>Otro inmovilizado material</i>	82,2	0,0
2	1	7	00	Bestelako ibilgetu materiala <i>Otro inmovilizado material</i>	82,2	0,0
2	1	8		Kanonak <i>Cánones</i>	454,9	0,0
2	1	8	00	Kanonak <i>Cánones</i>	454,9	0,0
2	2			<b>KONPONKETAK ETA ZAINKETAK</b> <b>REPARACIONES Y CONSERVACIÓN</b>	24.973,7	0,4
2	2	1		Lurrak eta ondasun naturalak <i>Terrenos y bienes naturales</i>	6,1	0,0
2	2	1	00	Lurrak eta ondasun naturalak <i>Terrenos y bienes naturales</i>	6,1	0,0
2	2	2		Eraikuntzak <i>Construcciones</i>	7.693,0	0,1
2	2	2	00	Eraikuntzak <i>Construcciones</i>	7.693,0	0,1
2	2	3		Instalazio teknikoak, makineria eta tresneria <i>Instalaciones técnicas, maquinaria y utillaje</i>	9.902,7	0,2
2	2	3	01	Instalazio teknikoak <i>Instalaciones técnicas</i>	8.855,0	0,1

MILAK / MILES

KAPITULUA CAPITULO	ARTIKULUA ARTICULO	KONZEPtua CONCEPTO	AZPIKONTZEP SUBCONCEPTO		2003	% GUZTIRA % TOTAL
2	2	3	11	Makineria <i>Maquinaria</i>	927,8	0,0
2	2	3	21	Tresneria <i>Utillaje</i>	119,9	0,0
2	2	4		Altzariak <i>Mobiliario</i>	1.067,5	0,0
2	2	4	00	Altzariak <i>Mobiliario</i>	1.067,5	0,0
2	2	5		Informazio prozesuetako ekipoa <i>Equipos para procesos de información</i>	4.429,9	0,1
2	2	5	00	Informazio prozesuetako ekipoa <i>Equipos para procesos de información</i>	4.429,9	0,1
2	2	6		Garraio-elementuak <i>Elementos de transporte</i>	1.698,6	0,0
2	2	6	00	Garraio-elementuak <i>Elementos de transporte</i>	1.698,6	0,0
2	2	7		Bestelako ibilgetu materiala <i>Otro inmovilizado material</i>	175,9	0,0
2	2	7	00	Bestelako ibilgetu materiala <i>Otro inmovilizado material</i>	175,9	0,0
2	3			KANPOKO BESTE ZERBITZU BATZUK <i>OTROS SERVICIOS EXTERIORES</i>	317.545,5	5,1
2	3	1		Ekitaldiko ikerketa eta garapen gastuak <i>Gastos de investigación y desarrollo del ejercicio</i>	1.237,9	0,0
2	3	1	00	Ekitaldiko ikerketa eta garapen gastuak <i>Gastos de investigación y desarrollo del ejercicio</i>	1.237,9	0,0
2	3	2		Profesional independenteen zerbitzuak <i>Servicios de profesionales independientes</i>	6.400,6	0,1
2	3	2	00	Profesional independenteen zerbitzuak <i>Servicios de profesionales independientes</i>	6.400,6	0,1
2	3	3		Garraioa <i>Transportes</i>	14.809,0	0,2
2	3	3	00	Garraioa <i>Transportes</i>	14.809,0	0,2
2	3	4		Aseguru-sariak <i>Primas de seguros</i>	4.534,0	0,1
2	3	4	00	Aseguru-sariak <i>Primas de seguros</i>	4.534,0	0,1
2	3	5		Banku-zerbitzuak eta antzekoak <i>Servicios bancarios y similares</i>	8,8	0,0
2	3	5	00	Banku-zerbitzuak eta antzekoak <i>Servicios bancarios y similares</i>	8,8	0,0
2	3	6		Komunik. inst., publizitat. eta harreman publikoak <i>Comunicación institucional, publicidad y rela.pú.</i>	15.571,6	0,3
2	3	6	01	Erakunde-komunikazioa, publizitatea <i>Comunicación institucional, publicidad</i>	14.952,5	0,2
2	3	6	11	Protokolo eta ordezkapen jarduerak <i>Atenciones protocolarias y representativas</i>	619,1	0,0
2	3	7		Hornidurak <i>Suministros</i>	23.094,7	0,4
2	3	7	01	Energia elektrikoa <i>Energía eléctrica</i>	11.089,0	0,2
2	3	7	11	Ura <i>Agua</i>	261,1	0,0
2	3	7	21	Gasa <i>Gas</i>	608,4	0,0
2	3	7	31	Erregaiak <i>Combustibles</i>	1.451,0	0,0
2	3	7	41	Jantziak, uniformeak eta lenteria <i>Vestuario, uniformes y lencería</i>	736,0	0,0
2	3	7	51	Elikagaiak <i>Productos alimenticios</i>	1.729,8	0,0
2	3	7	55	Ikasmateria <i>Material didáctico</i>	31,0	0,0

KAPITULUA CAPITULO	ARTIKULUA ARTICULO	KONZEPtua CONCEPTO	AZPIKONZEP. SUBCONCEPTO		2003	% GUZTIRA % TOTAL
2	3	7	61	Farmazi produktak eta hemoderibatuak <i>Productos farmacéuticos y hemoderivados</i>	3.518,8	0,1
2	3	7	62	Osasungintzako tresneria eta lanabes txikiak <i>Instrumental y pequeño utillaje sanitario</i>	406,2	0,0
2	3	7	63	Kontsumitzeko eta birjartzeko osasun-gaiak <i>Material sanitario para consumo y reposición</i>	638,7	0,0
2	3	7	71	Tresnak eta erremintak <i>Útiles, herramientas</i>	163,2	0,0
2	3	7	99	Bestelako hornidurak <i>Otros suministros</i>	2.461,5	0,0
2	3	8		Kanpoko beste zerbitzu batzuk <i>Otros servicios exteriores</i>	251.888,8	4,1
2	3	8	01	Bulegoko materiala <i>Material de oficina</i>	6.264,3	0,1
2	3	8	02	Prentsa, aldizkariak, liburuak eta argitalpenak <i>Prensa, revistas, libros y otras publicaciones</i>	2.089,8	0,0
2	3	8	11	Garbiketa eta higieena <i>Limpieza y aseo</i>	23.782,1	0,4
2	3	8	21	Segurtasuna <i>Seguridad</i>	50.252,2	0,8
2	3	8	31	Lokomozioa eta egonaldi-gastuak <i>Locomoción y gastos de estancia</i>	8.692,5	0,1
2	3	8	51	Komunikazio telefonikoak, informatikoak eta telem. <i>Comunicaciones telefónicas, informáticas y telemá.</i>	18.173,6	0,3
2	3	8	55	Posta-komunikazioak <i>Comunicaciones postales</i>	3.026,2	0,0
2	3	8	56	Mezularitza <i>Mensajería</i>	838,0	0,0
2	3	8	59	Bestelako komunikazioak <i>Otras comunicaciones</i>	101,1	0,0
2	3	8	61	Aplikazio informatikoen mantenimendua eta ustiap. <i>Mante. y explotación de aplicaciones informáticas</i>	43.731,6	0,7
2	3	8	71	Gastu erreserbatuak <i>Gastos reservados</i>	1.154,5	0,0
2	3	8	81	Argitalpenak eta argitalpenen banaketa <i>Edición y distribución de publicaciones</i>	5.846,1	0,1
2	3	8	82	Bilerak, hitzaldiak eta ikastaroak <i>Reuniones, conferencias y cursos</i>	8.957,2	0,1
2	3	8	83	Beste adm. publiko batzuk eskainitako zerbitzuak <i>Prestación de servicios por otras Admones. Públi.</i>	2.526,0	0,0
2	3	8	84	Zaintzea, gordailatzea eta biltegitratzea <i>Custodia, depósito y almacenaje</i>	256,6	0,0
2	3	8	99	Bestelako zerbitzuak <i>Otros servicios</i>	76.197,0	1,2
2	4			<b>KANPOTIK ESKAINITAKO OSASUN-ZERBITZUAK</b> <b>SERVICIOS EXTERIORES DE CARÁCTER SANITARIO</b>	1.470.090,7	23,8
2	4	1		EAEko Erak.-adm.aren erakundeek eskainitakoak <i>Prestados por entidades de la Admón. In. de la CAE</i>	1.332.523,5	21,5
2	4	1	01	Anbulatorioek eskainitako zerbitzuak <i>Servicios prestados por centros ambulatorios</i>	235.109,8	3,8
2	4	1	11	Osasun-zentroek eskainitako zerbitzuak <i>Servicios prestados por centros sanitarios</i>	991.078,8	16,0
2	4	1	21	Zentro psikiatrikoek eskainitako zerbitzuak <i>Servicios prestados por centros psiquiátricos</i>	33.939,1	0,5
2	4	1	99	Bestelako osasun-zerbitzuak <i>Otros servicios sanitarios</i>	72.395,7	1,2
2	4	2		EAEko Erak.-Adm.aren kanpokoek eskainitakoak <i>Prestados por entidades fuera de la Admón.Ins. CAE</i>	137.567,2	2,2
2	4	2	01	Anbulatorioek eskainitako zerbitzuak <i>Servicios prestados por centros ambulatorios</i>	21.444,6	0,3
2	4	2	11	Osasun-zentroek eskainitako zerbitzuak <i>Servicios prestados por centros sanitarios</i>	58.719,9	0,9
2	4	2	21	Zentro psikiatrikoek eskainitako zerbitzuak <i>Servicios prestados por centros psiquiátricos</i>	22.354,4	0,4



MILAK / MILES

KAPITULUA CAPITULO	ARTIKULUA ARTICULO	KONTEPTUA CONCEPTO	AZPIKONTZEP SUBCONCEPTO		2003	% GUZTIRA % TOTAL
2	4	2	41	Osasun-laguntza gastuen itzulera <i>Reintegro de gastos de asistencia sanitaria</i>	2.154,7	0,0
2	4	2	51	Gaixoak lekualdatzeko zerbitzuak <i>Servicios de traslado de enfermos</i>	27.068,3	0,4
2	4	2	99	Bestelako osasun-zerbitzuak <i>Otros servicios sanitarios</i>	5.825,4	0,1
2	8			<b>BESTELAKO GASTUAK OTROS GASTOS</b>	11.845,6	0,2
2	8	1		Zergak <i>Tributos</i>	4.571,7	0,1
2	8	1	01	Ondasun Higiezinaren gaineko Zerga (OHZ) <i>Impuesto sobre Bienes Inmuebles (IBI)</i>	4.403,6	0,1
2	8	1	03	Trakzio Mekanikozko Ibilgailuen gaineko Zerga <i>Impuesto sobre Vehículos de Tracción Mecánica</i>	80,0	0,0
2	8	1	04	Eraikuntza, Instalazio eta Obren gaineko Zerga <i>Impo. sobre construc., instala. y obras (ICIO)</i>	3,5	0,0
2	8	1	99	Bestelako zergak <i>Otros impuestos</i>	84,6	0,0
2	8	2		Beste hainbat gastu <i>Diversos gastos</i>	7.273,9	0,1
2	8	2	01	Juridikoak, auzi-gastuak eta epaiengatiko kalte-o. <i>Jurídicos y contenciosos e indemn. por sentencias</i>	424,9	0,0
2	8	2	11	Abalen betearazpena <i>Ejecución de avales</i>	6.010,0	0,1
2	8	2	89	Ohizkanpoko beste gastu batzuk <i>Otros gastos extraordinarios</i>	839,1	0,0
3				<b>FINANTZA-GASTUAK GASTOS FINANCIEROS</b>	90.242,4	1,5
3	1			JASAPENEN ETA ANTZEKO JAULKIPENEN INTERESAK <i>INTERESES DE EMPRÉSTITOS Y OTRAS EMISIONES ANÁLO.</i>	80.567,7	1,3
3	1	1		Jasapenen eta antzeko jaulkipenen interesak <i>Intereses de empréstitos y otras emisiones análo.</i>	80.567,7	1,3
3	1	1	51	Barne Zor Publikoaren epe laburreko interesak <i>Intereses a corto plazo de Deuda Pública interior</i>	66.055,2	1,1
3	1	1	61	Kanpo Zor Publikoaren epe laburreko interesak <i>Intereses a corto plazo de Deuda Pública exterior</i>	14.512,5	0,2
3	4			<b>ZORRAK FORMALIZATZEKO GASTUAK GASTOS DE FORMALIZACIÓN DE DEUDAS</b>	9.338,2	0,2
3	4	1		Zorrak formalizatzekeo gastuak <i>Gastos de formalización de deudas</i>	9.338,2	0,2
3	4	1	01	Jasap. eta antzeko jaulkpenak formalizatzekeo gast. <i>Gastos formalización empréstitos y emisio. análo.</i>	9.338,2	0,2
3	8			<b>BESTELAKO FINANTZA-GASTUAK OTROS GASTOS FINANCIEROS</b>	336,5	0,0
3	8	1		Berandutze-interesak <i>Intereses de demora</i>	330,3	0,0
3	8	1	00	Berandutze-interesak <i>Intereses de demora</i>	330,3	0,0
3	8	9		Bestelako finantza-gastuak <i>Otros gastos financieros</i>	6,3	0,0
3	8	9	00	Bestelako finantza-gastuak <i>Otros gastos financieros</i>	6,3	0,0
4				<b>GASTU ARRUNTETARAKO TRANSF. ETA DIRULAGUNTZAK TRANSFERENCIAS Y SUBVENCIONES GASTOS CORRIENTES</b>	1.803.599,6	29,2
4	1			EAE-KO ADMINISTRAZIO PUBLIKOARI <i>A LA ADMINISTRACIÓN PÚBLICA DE LA CAE</i>	235.214,5	3,8
4	1	2		Erakunde autonomoei <i>A Organismos Autónomos</i>	64.413,5	1,0
4	1	2	01	Erakunde autonomo administratiboei <i>A Organismos Autónomos Administrativos</i>	64.413,5	1,0
4	1	3		Zuzenbide pribatuko erakunde publikoei <i>A Entes Públicos de Derecho Privado</i>	93.631,4	1,5
4	1	3	00	Zuzenbide pribatuko erakunde publikoei <i>A Entes Públicos de Derecho Privado</i>	93.631,4	1,5

KAPITULUA CAPITULO	ARTIKULUA ARTICULO	KONTEPTUA CONCEPTO	AZPIKONTEP. SUBCONCEPTO		2003	% GUZTIRA % TOTAL
4	1	4		Sozietate publikoei <i>A Sociedades Publicas</i>	77.169,7	1,2
4	1	4	00	Sozietate publikoei <i>A Sociedades Publicas</i>	77.169,7	1,2
4	2			EUSKAL ALOR PUBLIKOKO ERAKUNDEEI <i>A ENTIDADES DEL SECTOR PÚBLICO VASCO</i>	391.195,7	6,3
4	2	1		Foru Aldundiei <i>A Diputaciones Forales</i>	112.861,7	1,8
4	2	1	00	Foru Aldundiei <i>A Diputaciones Forales</i>	112.861,7	1,8
4	2	2		Euskal Alor Publikoko toki-erakundeei <i>A Entidades Locales del Sector Público Vasco</i>	73.785,9	1,2
4	2	2	01	Udalerriei <i>A Municipios</i>	72.653,8	1,2
4	2	2	11	Mankomunitateei <i>A Mancomunidades</i>	430,5	0,0
4	2	2	21	Partzuergoei <i>A Consorcios</i>	701,6	0,0
4	2	9		E.A.Pko zuzenbide publikoko beste erak. batzuei <i>A otros entes de derecho público del SPV</i>	204.548,2	3,3
4	2	9	00	E.A.Pko zuzenbide publikoko beste erak. batzuei <i>A otros entes de derecho público del SPV</i>	204.548,2	3,3
4	3			ESPAINIAKO ALOR PUBLIKOKO ERAKUNDEEI <i>A ENTIDADES DEL SECTOR PÚBLICO ESPAÑOL</i>	221,1	0,0
4	3	9		Espainiako Alor Publikoko beste erak. batzuei <i>A otras entidades del Sector Público Español</i>	221,1	0,0
4	3	9	00	Espainiako Alor Publikoko beste erak. batzuei <i>A otras entidades del Sector Público Español</i>	221,1	0,0
4	4			ATZERRIRA EGINDAKOAK <i>AL EXTERIOR</i>	192,3	0,0
4	4	5		Atzerriko Alor Pribatuari <i>Al sector privado exterior</i>	192,3	0,0
4	4	5	00	Atzerriko Alor Pribatuari <i>Al sector privado exterior</i>	192,3	0,0
4	5			ENPRESA, FAMILIA ETA BESTE ALOR ETA ERAK. BATZUEI <i>A EMPRESAS, FAMILIAS Y OTROS SECTORES Y ENTIDADES</i>	1.176.776,0	19,0
4	5	1		Partaidetzako enpresa pribatuei <i>A empresas privadas participadas</i>	1.498,4	0,0
4	5	1	00	Partaidetzako enpresa pribatuei <i>A empresas privadas participadas</i>	1.498,4	0,0
4	5	2		Bestelako enpresa pribatuei <i>A otras empresas privadas</i>	50.111,9	0,8
4	5	2	00	Bestelako enpresa pribatuei <i>A otras empresas privadas</i>	50.111,9	0,8
4	5	3		Familiei <i>A familias</i>	565.586,6	9,1
4	5	3	01	Familiei <i>A familias</i>	139.390,6	2,3
4	5	3	51	Farmazia (errezeta medikoak) <i>Farmacia (recetas médicas)</i>	419.127,3	6,8
4	5	3	52	Kalte-ordainak eta arauko emate bakarrak <i>Indemnizaciones y entregas únicas reglamentarias</i>	1.980,2	0,0
4	5	3	53	Protesiak eta ezinduentzako ibilgailuak <i>Prótesis y vehículos para inválidos</i>	5.088,5	0,1
4	5	4		Irabazi-asmorik gabeko erakundeei <i>A instituciones sin fines de lucro</i>	559.555,5	9,0
4	5	4	01	Fundazioei <i>A fundaciones</i>	35.475,4	0,6
4	5	4	99	Irabazi-asmorik gabeko beste erak. batzuei <i>A otras instituciones sin fines de lucro</i>	524.080,2	8,5
4	5	9		Beste alor eta erakunde batzuei <i>A otros sectores y entidades</i>	23,5	0,0
4	5	9	00	Beste alor eta erakunde batzuei <i>A otros sectores y entidades</i>	23,5	0,0

MILAK / MILES

KAPITULUA CAPITULO	ARTIKULUA ARTICULO	KONTEPTUA CONCEPTO	AZPIKONTZEP SUBCONCEPTO		2003	% GUZTIRA % TOTAL
6				<b>INBERTSIO ERREALAK INVERSIONES REALES</b>	<b>315.083,5</b>	<b>5,1</b>
6	1			ERABILERA OROKORREKO INBERTSIO ERREALAK INVERSIONES DESTINADAS AL USO GENERAL	32.091,6	0,5
6	1	1		Lurrak eta ondasun naturalak Terrenos y bienes naturales	1.023,5	0,0
6	1	1	01	Lurrak eta ondasun naturalak Terrenos y bienes naturales	1.023,5	0,0
6	1	2		Azpiegitura eta ondasunak Infraestructuras y bienes	31.068,1	0,5
6	1	2	01	Guztiek erabiltzeko azpiegiturak eta ondasunak Infraestructuras y bienes	1.060,0	0,0
6	1	2	81	Aribideko eraikuntzak Construcciones en curso	30.008,1	0,5
6	2			<b>BESTELAKO INBERTSIOAK OTRAS INVERSIONES</b>	<b>221.266,5</b>	<b>3,6</b>
6	2	1		Lurrak eta ondasun naturalak Terrenos y bienes naturales	17.445,9	0,3
6	2	1	01	Lurrak eta ondasun naturalak Terrenos y bienes naturales	9.098,7	0,1
6	2	1	81	Lurren eta ondasun naturalen egokitzapena Adaptación de terrenos y bienes naturales	8.347,2	0,1
6	2	2		Eraikuntzak Construcciones	136.060,5	2,2
6	2	2	01	Eraikuntzak Construcciones	59.054,8	1,0
6	2	2	05	Etxebizitzak, garajeak eta eraikin erantsiak Viviendas, garajes, trasteros y construc. anejas	47.144,3	0,8
6	2	2	81	Aribideko eraikuntzak Construcciones en curso	29.861,3	0,5
6	2	3		Instalazio teknikoak, makinak, tresnak eta beste Instalaciones técnicas, maquinaria, utillaje y o.	43.676,0	0,7
6	2	3	01	Instalazio teknikoak Instalaciones técnicas	14.086,1	0,2
6	2	3	11	Makineria Maquinaria	9.894,4	0,2
6	2	3	21	Tresneria Utillaje	1.787,1	0,0
6	2	3	31	Bestelako instalazioak Otras instalaciones	4.073,5	0,1
6	2	3	81	Muntatze-fasean dauden instalazioak Instalaciones en montaje	13.834,9	0,2
6	2	4		Altzariak Mobiliario	10.881,0	0,2
6	2	4	01	Altzariak Mobiliario	6.730,8	0,1
6	2	4	81	Ibilgetu materialentzako aurrerakinak Anticipos para inmovilizaciones materiales	4.150,2	0,1
6	2	5		Informazio prozesuetako ekipok Equipos para procesos de información	7.812,5	0,1
6	2	5	01	Informazio prozesuetako ekipok Equipos para procesos de información	7.812,5	0,1
6	2	6		Garraio-elementuak Elementos de transporte	2.417,7	0,0
6	2	6	01	Garraio-elementuak Elementos de transporte	2.417,7	0,0
6	2	9		Beste ibilgetu material batzuetako inbertsioak Inversiones en otro inmovilizado material	2.972,9	0,0
6	2	9	01	Segurtasun ekipok eta elementuak Equipos y elementos de seguridad	2.971,9	0,0
6	2	9	99	Bestelako ibilgetu materiala Otro inmovilizado material	1,0	0,0
6	3			<b>INBERTSIO INMATERIALAK INVERSIONES INMATERIALES</b>	<b>36.254,5</b>	<b>0,6</b>

KAPITULUA CAPITULO	ARTIKULUA ARTICULO	KONZEPTEUA CONCEPTO	AZPIKONZEP. SUBCONCEPTO		2003	% GUZTIRA % TOTAL
6	3	1		Jabetza industrial, eskualdatze-eskub. eta j. i. <i>Propiedad industrial, derechos de traspaso y p.i.</i>	679,6	0,0
6	3	1	01	Jabetza industrial <i>Propiedad industrial</i>	130,1	0,0
6	3	1	03	Jabetza intelektuala <i>Propiedad intelectual</i>	309,2	0,0
6	3	1	81	Ibilgetu materialentzako aurrerakinak <i>Anticipos para inmobilizaciones inmateriales</i>	240,4	0,0
6	3	2		Aplikazio informatikoak <i>Aplicaciones informáticas</i>	35.574,8	0,6
6	3	2	01	Aplikazio informatikoak <i>Aplicaciones informáticas</i>	35.574,8	0,6
6	4			<b>BESTELAKO ERAK. PUBLIKOEN KUDEATUTAKO INBERTSIOAK</b> <b>INVERSIONES GESTIONADAS PARA OTROS ENTES PÚBLICOS</b>	25.471,0	0,4
6	4	1		Bestelako erak. publikoen kudeatutako inbertsioak <i>Inversiones gestionadas para otros entes públicos</i>	25.471,0	0,4
6	4	1	01	Bestelako erak. publikoen kudeatutako inbertsioak <i>Inversiones gestionadas para otros entes públicos</i>	4.525,9	0,1
6	4	1	81	Ibilgetu materialentzako aurrerakinak <i>Anticipos para inmobilizaciones materiales</i>	20.945,1	0,3
7				<b>KAPITAL ERAGIKETETAKO TRANSF. ETA DIRULAGUNTZAK</b> <b>TRANSFERENCIAS Y SUBVENCIONES OPERACIONES CAPITAL</b>	436.668,6	7,1
7	1			EAEKO ADMINISTRAZIO PUBLIKOARI <i>A LA ADMINISTRACIÓN PÚBLICA DE LA CAE</i>	15.628,7	0,3
7	1	2		Erakunde autonomoi <i>A Organismos Autónomos</i>	1.259,2	0,0
7	1	2	01	Erakunde autonomo administratiboi <i>A Organismos Autónomos Administrativos</i>	1.259,2	0,0
7	1	3		Zuzenbide pribatuko erakunde publikoi <i>A Entes Públicos de Derecho Privado</i>	900,0	0,0
7	1	3	00	Zuzenbide pribatuko erakunde publikoi <i>A Entes Públicos de Derecho Privado</i>	900,0	0,0
7	1	4		Sozietate publikoi <i>A Sociedades Públicas</i>	13.469,4	0,2
7	1	4	00	Sozietate publikoi <i>A Sociedades Públicas</i>	13.469,4	0,2
7	2			<b>EUSKAL ALOR PUBLIKOKO ERAKUNDEEI</b> <b>A ENTIDADES DEL SECTOR PÚBLICO VASCO</b>	188.572,2	3,0
7	2	1		Foru Aldundiei <i>A Diputaciones Forales</i>	73.802,5	1,2
7	2	1	00	Foru Aldundiei <i>A Diputaciones Forales</i>	73.802,5	1,2
7	2	2		Euskal Alor Publikoko toki-erakundeei <i>A Entidades Locales del Sector Público Vasco</i>	79.195,7	1,3
7	2	2	01	Udalerriei <i>A Municipios</i>	73.311,7	1,2
7	2	2	11	Mankomunitatei <i>A Mancomunidades</i>	242,1	0,0
7	2	2	21	Partzuergoei <i>A Consorcios</i>	5.641,9	0,1
7	2	9		E.A.P.ko zuzenbide publikoko beste erak. batzuei <i>A otros entes de derecho público del SPV</i>	35.574,0	0,6
7	2	9	00	E.A.P.ko zuzenbide publikoko beste erak. batzuei <i>A otros entes de derecho público del SPV</i>	35.574,0	0,6
7	3			<b>ESPAINIAKO ALOR PUBLIKOKO ERAKUNDEEI</b> <b>A ENTIDADES DEL SECTOR PÚBLICO ESPAÑOL</b>	12,0	0,0
7	3	1		Estatuaren Administrazio Zentralari <i>A la Administración Central del Estado</i>	12,0	0,0
7	3	1	00	Estatuaren Administrazio Zentralari <i>A la Administración Central del Estado</i>	12,0	0,0
7	5			<b>ENPRESA, FAMILIA ETA BESTE ALOR ETA ERAK. BATZUEI</b> <b>A EMPRESAS, FAMILIAS Y OTROS SECTORES Y ENTIDADES</b>	232.455,6	3,8
7	5	1		Partaidetzako enpresa pribatuei <i>A empresas privadas participadas</i>	35.400,5	0,6

MILAK / MILES

KAPITULUA CAPITULO	ARTIKULUA ARTICULO	KONZEPtua CONCEPTO	AZPIKONTZEP SUBCONCEPTO		2003	% GUZTIRA % TOTAL
7	5	1	00	Partaidetzako enpresa pribatuei <i>A empresas privadas participadas</i>	35.400,5	0,6
7	5	2		Bestelako enpresa pribatuei <i>A otras empresas privadas</i>	90.928,5	1,5
7	5	2	00	Bestelako enpresa pribatuei <i>A otras empresas privadas</i>	90.928,5	1,5
7	5	3		Familiei <i>A familias</i>	20.546,7	0,3
7	5	3	00	Familiei <i>A familias</i>	20.546,7	0,3
7	5	4		Irabazi-asmorik gabeko erakundeetara <i>A instituciones sin fines de lucro</i>	85.424,8	1,4
7	5	4	01	Fundazioetara <i>A fundaciones</i>	41.275,6	0,7
7	5	4	99	Irabazi-asmorik gabeko beste erakunde batzuetara <i>A otras instituciones sin fines de lucro</i>	44.149,2	0,7
7	5	9		Beste alor eta erakunde batzuetara <i>A otros sectores y entidades</i>	155,1	0,0
7	5	9	00	Beste alor eta erakunde batzuetara <i>A otros sectores y entidades</i>	155,1	0,0
<b>8</b>				<b>FINANTZA-AKTIBOEN GEHIKUNTZA AUMENTO DE ACTIVOS FINANCIEROS</b>	<b>259.759,3</b>	<b>4,2</b>
8	1			EAE-KO ADM. PUBLIKOKO FINANTZA-INBERTSIOAK <i>INVERSIONES FINANCIERAS EN ADMÓN. PÚBLICA DE CAE</i>	157.090,9	2,5
8	1	1		EAEko Adm. Publikoko erakundeetako partaidetzak <i>Participaciones en entidades de Admon. Pública CAE</i>	144.780,9	2,3
8	1	1	21	Zuzb. pribatuko erakunde publikoetan, epe luzera <i>A largo plazo en Entes Públicos Derecho Privado</i>	68.157,8	1,1
8	1	1	31	Sozietate publikoetan, epe luzera <i>A largo plazo en Sociedades Públicas</i>	76.623,1	1,2
8	1	3		EAEko Administrazio Publikoari emandako kredituak <i>Créditos a la Admón. Pública de la CAE</i>	12.310,0	0,2
8	1	3	31	Sozietate publikoetara, epe luzera <i>A largo plazo a Sociedades Públicas</i>	12.310,0	0,2
8	2			BESTE ERAKUNDE BATZUETAKO FINANTZA-INBERTSIOAK <i>INVERSIONES FINANCIERAS EN OTRAS ENTIDADES</i>	102.668,4	1,7
8	2	1		Kapitaleko finantza-inbertsioak <i>Inversiones financieras en capital</i>	65.466,3	1,1
8	2	1	11	Kotiz. ofizialik gabeko akzioetako f.-inb. iraunk. <i>In. fi. permanentes acciones sin cotiza. oficial</i>	17.088,9	0,3
8	2	1	49	Kapitalezko beste fin.-inbertsio iraunkor. batzuk <i>Otras inversiones financie. permanentes en capital</i>	48.377,4	0,8
8	2	3		Kredituak <i>Créditos</i>	27.149,6	0,4
8	2	3	05	Euskal Alor Publikoko toki-erakundeetara, epe luzera <i>A l/plazo a Entidades Locales Sec. Público Vasco</i>	210,0	0,0
8	2	3	31	Partaidetzako enpresa pribatuei, epe luzera <i>A l/plazo a empresas privadas participadas</i>	25.473,7	0,4
8	2	3	32	Bestelako enpresa pribatuei, epe luzera <i>A l/plazo a otras empresas privadas</i>	1.429,8	0,0
8	2	3	41	Familiei, epe luzera <i>A l/plazo a familias</i>	36,1	0,0
8	2	4		Langileentzako kredituak <i>Créditos al personal</i>	10.052,6	0,2
8	2	4	01	Langileentzako kredituak, epe luzera <i>A l/plazo al personal</i>	10.052,6	0,2
<b>9</b>				<b>FINANTZA-PASIBOEN GUTXITZEA DISMINUCIÓN DE PASIVOS FINANCIEROS</b>	<b>137.931,0</b>	<b>2,2</b>
9	1			JASAPENAK ETA ANTZEKO BESTE JAULKIPEN BATZUK <i>EMPRÉSTITOS Y OTRAS EMISIONES ANÁLOGAS</i>	137.931,0	2,2

MILAK / MILES

KAPITULUA CAPITULO	ARTIKULUA ARTICULO	KONTZEPTUA CONCEPTO	AZPIKONTZEP. SUBCONCEPTO		2003	% GUZTIRA % TOTAL
9	1	1		Obligazioak eta bonoak <i>Obligaciones y bonos</i>	137.931,0	2,2
9	1	1	61	E. lab.eko Kanpo-zor Publikoa., oblig. eta bonoak <i>Deuda Pública exterior a c/plazo, obliga. y bonos</i>	137.931,0	2,2
				<b>GUZTIRA TOTAL</b>	<b>6.185.000,0</b>	<b>100</b>

2003



**Sailkapen Organikoa**  
*Clasificación Orgánica*





Administrazio Orokorra  
Administración GeneralSEKZIOEN ARABERAKO LABURPENA - GASTUA  
RESUMEN POR SECCIÓN - GASTO

ORGANIKOA / ORGANICA

EKONOMIKOA / ECONOMICA

FUNTZIONALA / FUNCIONAL

MILAK / MILES

SEKZIOA SECCION		2003	% GUZTIRA % TOTAL
00	Legebiltzarra <i>Parlamento</i>	21.520,2	0,3
01	Lehendakaritza <i>Presidencia</i>	20.819,0	0,3
02	Lehendakariordetza <i>Vicepresidencia</i>	9.305,0	0,2
03	Ogasun eta Herri Administrazioa <i>Hacienda y Administración Pública</i>	144.263,0	2,3
04	Hezkuntza, Unibertsitatea eta Ikerketa <i>Educación, Universidades e Investigación</i>	1.710.000,0	27,6
05	Herrizaingoa <i>Interior</i>	445.112,0	7,2
06	Industri, Merkataritza eta Turismoa <i>Industria, Comercio y Turismo</i>	274.609,0	4,4
07	Etxebizitza eta Gizarte Gaiak <i>Vivienda y Asuntos Sociales</i>	186.761,0	3,0
08	Justizia, Lan eta Gizarte Segurantzza <i>Justicia, Empleo y Seguridad Social</i>	348.297,0	5,6
09	Osasuna <i>Sanidad</i>	2.005.005,0	32,4
10	Kultura <i>Cultura</i>	200.674,0	3,2
11	Lurralde Antolamendu eta Ingurumena <i>Ordenación del Territorio y Medio Ambiente</i>	100.740,0	1,6
12	Garraio eta Herri Lanak <i>Transportes y Obras Públicas</i>	179.872,0	2,9
13	Nekazaritza eta Arrantza <i>Agricultura y Pesca</i>	139.758,0	2,3
51	Lan Harremanetarako Kontseilua <i>Consejo de Relaciones Laborales</i>	2.140,0	0,0
52	Ekonomia eta Gizarte Euskal Kontseilua <i>Consejo Económico y Social Vasco</i>	1.560,0	0,0
53	Kooperatiben Goren Kontseilua <i>Consejo Superior de Cooperativas</i>	715,0	0,0
54	Herri Kontuen Euskal Epaitegia <i>Tribunal Vasco de Cuentas Públicas</i>	5.085,0	0,1
90	Zor Publikoa <i>Deuda Pública</i>	228.000,0	3,7
95	Erakundeen Baliabideak eta Konpromisoak <i>Recursos y Compromisos Institucionales</i>	91.920,5	1,5
99	Hainbat Sail <i>Diversos Departamentos</i>	68.844,2	1,1
	<b>GUZTIRA TOTAL</b>	<b>6.185.000,0</b>	<b>100</b>



Administrazio Orokorra  
Administración General**ZERBITZUEN ARABERAKO LABURPENA - GASTUA**  
**RESUMEN POR SERVICIO - GASTO**

ORGANIKOA / ORGANICA

EKONOMIKOA / ECONOMICA

FUNTZIONALA / FUNCIONAL

MILAK / MILES

SEKZIOA SECCION	ZERBITZUA SERVICIO		2003	% GUZTIRA % TOTAL
00		<b>LEGEBILTZARRA PARLAMENTO</b>	21.520,2	0,3
00	01	Legebiltzarra Parlamento	21.520,2	0,3
01		<b>LEHENDAKARITZA PRESIDENCIA</b>	20.819,0	0,3
01	11	Zerbitzu Zuzendaritza Dirección de Servicios	8.265,1	0,1
01	12	Azterlan eta Lege Araubide Zuzendaritza Dirección de Estudios y Régimen Jurídico	1.188,2	0,0
01	13	Ekonomia Gaietarako Zuzendaritza Dirección de Asuntos Económicos	129,4	0,0
01	14	Gizarte eta Erakunde Harremanetarako Zuzendaritza Dirección de Relaciones Sociales e Institucionales	505,4	0,0
01	21	Prensa eta Komunikazio Zuzendaritza Dirección de Prensa y Comunicación	2.146,6	0,0
01	31	Kanpo Harremanetarako Zuzendaritza Dirección de Relaciones Exteriores	2.113,5	0,0
01	32	Euskal Gizataldeekiko Harremanetarako Zuztar. Dirección de Relaciones con Colectividades Vascas	2.438,5	0,0
01	33	Europako Gaietarako Zuzendaritza Dirección de Asuntos Europeos	3.319,1	0,1
01	34	Bruselako Euskal Ordezkaritza Delegación de Euskadi en Bruselas	713,2	0,0
02		<b>LEHENDAKARIORETZA VICEPRESIDENCIA</b>	9.305,0	0,2
02	00	Goi Mailako Zuzendaritza Alta Dirección	535,7	0,0
02	10	Lehendakariordetzako Idazkaritza Nagusia Secretaría General de Vicepresidencia	1.160,9	0,0
02	11	Koordinazio Zuzendaritza Dirección de Coordinación	270,1	0,0
02	12	Kabinetearen Zuzendaritza Dirección de Gabinete	97,9	0,0
02	13	Administrazioa Eraberritzeko Bulegoaren Zuztar. Dir. Oficina para la Modernización Administrativa	1.117,8	0,0
02	20	Erakund. Politik. eta Autonom. Garapen. Idazk.Nag. Sec. Gen. de Política Institucional y Des. Autono.	112,5	0,0
02	21	Autonomia Politika eta Estatutua Garapen. Zuztar. Dirección de Política Auton. y Desa. Estatutario	265,3	0,0
02	22	Erakunde-Politika eta Toki Adminstrazioko Zuztar. Dirección de Política Ins. y Administración Local	805,5	0,0
02	30	Araubide Juridikoaren Idazkaritza Nagusia Secretaría General de Régimen Jurídico	2.374,7	0,0
02	31	Auzibide Zuzendaritza Dirección de lo Contencioso	207,1	0,0
02	32	Lege Garapen eta Arau Kontrolerako Zuzendaritza Direcc. Desarrollo Legislativo y Control Normativo	102,3	0,0
02	33	Jaur. Idazkaritza eta Legeb. Harrem. Zuztar. Dir. Secretaría Gobierno y Relac. con Parlamento	2.255,2	0,0
03		<b>OGASUN ETA HERRI ADMINISTRAZIOA HACIENDA Y ADMINISTRACIÓN PÚBLICA</b>	144.263,0	2,3
03	00	Goi Mailako Zuzendaritza Alta Dirección	427,2	0,0
03	10	Administrazio eta Zerbitzu Sailordetza Viceconsejería de Administración y Servicios	116,9	0,0
03	11	Informatika eta Telekomunikazio Zuzendaritza Dirección de Informática y Telecomunicaciones	36.586,7	0,6
03	12	Ondare eta Kontratazio Zuzendaritza Dirección de Patrimonio y Contratación	1.746,4	0,0

SEKZIOA SECCION	ZERBITZUA SERVICIO		2003	% GUZTIRA % TOTAL
03	13	Baliabide Orokorren Zuzendaritza <i>Dirección de Recursos Generales</i>	22.854,8	0,4
03	14	Zerbitzu Zuzendaritza <i>Dirección de Servicios</i>	5.701,7	0,1
03	20	Ekon., Aktu. eta Kontrol Ekonomikoko Sailburuordtz <i>Vicecon. de Economía, Presupuestos y Control Eco.</i>	115,0	0,0
03	21	Ekonomia eta Plangintza Zuzendaritza <i>Dirección de Economía y Planificación</i>	45.252,1	0,7
03	22	Aurrekontu Zuzendaritza <i>Dirección de Presupuestos</i>	678,1	0,0
03	23	Ekonomi Kontrolerako Bulegoa <i>Oficina de Control Económico</i>	4.792,5	0,1
03	30	Funtzio Publikoaren Sailburuordetza <i>Viceconsejería de Función Pública</i>	138,0	0,0
03	31	Funtzio Publikoaren Zuzendaritza <i>Dirección de Función Pública</i>	15.201,3	0,2
03	32	Negoiazio Kolektiboko Zuzendaritza <i>Dirección de Negociación Colectiva</i>	1.228,0	0,0
03	40	Ogasun eta Finantza Sailburuordetza <i>Viceconsejería de Hacienda y Finanzas</i>	132,6	0,0
03	41	Zerga Administrazio Zuzendaritza <i>Dirección de Administración Tributaria</i>	2.242,8	0,0
03	42	Kupo eta Finantza Ekarpenen Zuzendaritza <i>Dirección de Cupo y Aportaciones Financieras</i>	663,9	0,0
03	43	Finantza Zuzendaritza <i>Dirección de Finanzas</i>	6.385,0	0,1
04		<b>HEZKUNTZA, UNIBERTSITATEA ETA IKERKETA EDUCACIÓN, UNIVERSIDADES E INVESTIGACIÓN</b>	<b>1.710.000,0</b>	<b>27,6</b>
04	00	Administrazio eta Dirubideen Zutzta. <i>Dir. Administración y Gestión Económica</i>	479.260,0	7,7
04	01	Baliabide Material, Informatika eta Antol. Zuz. <i>Dir. de Rec. Materiales, Sis. Inform. y Organiz.</i>	86.873,3	1,4
04	02	Langileriaren Kudeaketa Zuzendaritza <i>Dirección de Gestión de Personal</i>	787.656,4	12,7
04	04	Hezkuntza Berriztatze Zuzendaritza <i>Dirección de Innovación Educativa</i>	44.177,0	0,7
04	05	Ikastetxeen Zuzendaritza <i>Dirección de Centros Escolares</i>	27.807,4	0,4
04	06	Lanbide Heziketa Zuzendaritza <i>Dirección de Formación Profesional</i>	23.853,6	0,4
04	07	Etengabeko Ikasketarako Zuzendaritza <i>Dirección de Aprendizaje Permanente</i>	15.647,1	0,3
04	08	Unibertsitate Zuzendaritza <i>Dirección de Universidades</i>	231.620,5	3,7
04	09	Zientzia Politikarako Zuzendaritza <i>Dirección de Política Científica</i>	11.476,8	0,2
04	10	Kabinetearen Zuzendaritza <i>Dirección del Gabinete</i>	1.627,9	0,0
05		<b>HERRIZAINGOA INTERIOR</b>	<b>445.112,0</b>	<b>7,2</b>
05	01	Sailburuaren Kabinete Zuzendaritza <i>Dirección de Gabinete del Consejero</i>	469,0	0,0
05	02	Zerbitzu Zuzendaritza <i>Dirección de Servicios</i>	4.218,7	0,1
05	03	Lege Araubideko Zuzendaritza <i>Dirección de Régimen Jurídico</i>	728,0	0,0
05	04	Terrorismoaren Biktimei Laguntzeko Zuzendaritza <i>Dirección de Atención a las Víctimas Terrorismo</i>	2.547,6	0,0
05	09	Euskal Herriko Poliziaren Ikastegia <i>Academia de Policía</i>	10.093,0	0,2
05	11	Larrialditako Laguntza <i>Atención de Emergencias</i>	4.793,8	0,1
05	12	Joko eta Ikuskizunak <i>Juego y Espectáculos</i>	2.473,6	0,0

MILAK / MILES

SEKZIOA SECCION	ZERBITZUA SERVICIO		2003	% GUZTIRA % TOTAL
05	13	Trafikoa <i>Tráfico</i>	11.267,1	0,2
05	14	Hauteskunde Prozesuak eta Dokumentazioa <i>Procesos Electorales y Documentación</i>	5.811,1	0,1
05	22	Ertzaintza Zerbitzuan <i>Ertzaintza en Servicio</i>	402.710,0	6,5
<b>06</b>		<b>INDUSTRI, MERKATARITZA ETA TURISMOA INDUSTRIA, COMERCIO Y TURISMO</b>	<b>274.609,0</b>	<b>4,4</b>
06	01	Sailburuaren Kabinetearen Zuzendaritza <i>Dirección de Gabinete del Consejero</i>	548,0	0,0
06	11	Industria eta Meategiak Administrazio Zuzenda. <i>Dirección de Administración de Industria y Minas</i>	2.391,5	0,0
06	12	Energia Zuzendaritza <i>Dirección de Energía</i>	8.733,9	0,1
06	13	Zerbitzu Orokorretako Zuzendaritza <i>Dirección de Servicios Generales</i>	14.361,9	0,2
06	21	Teknologiaren eta Informazio Gizartearen Zuzend. <i>Direcc. de Tecnología y Sociedad de la Información</i>	86.812,8	1,4
06	22	Kudeaketa Hobetzeko eta Berritzeko Zuzendaritza <i>Dirección de Calidad e Innovación en la Gestión</i>	6.967,7	0,1
06	23	Nazioartetarako Zuzendaritza <i>Dirección de Internacionalización</i>	9.875,2	0,2
06	24	Industria Sustatzeko Zuzendaritza <i>Dirección de Promoción Industrial</i>	95.542,2	1,5
06	25	Industria Antolatze Zuzendaritza <i>Dirección de Ordenación Industrial</i>	3.609,0	0,1
06	31	Merkataritza Zuzendaritza <i>Dirección de Comercio</i>	26.046,4	0,4
06	32	Kontsumo Zuzendaritza <i>Dirección de Consumo</i>	3.591,2	0,1
06	41	Turismoa Sustatzeko Zuzendaritza <i>Dirección de Promoción Turística</i>	12.173,2	0,2
06	42	Turismoa Antolatze Zuzendaritza <i>Dirección de Ordenación Turística</i>	3.956,2	0,1
<b>07</b>		<b>ETXEBIZITZA ETA GIZARTE GAIAK VIVIENDA Y ASUNTOS SOCIALES</b>	<b>186.761,0</b>	<b>3,0</b>
07	01	Kabinetearen Zuzendaritza <i>Dirección de Gabinete</i>	98,2	0,0
07	02	Zerbitzu Zuzendaritza <i>Dirección de Servicios</i>	2.921,3	0,0
07	11	Lurzoru eta Hirigintza Zuzendaritza <i>Dirección de Suelo y Urbanismo</i>	27.310,5	0,4
07	12	Etxebizitza eta Arkitektura Zuzendaritza <i>Dirección de Vivienda y Arquitectura</i>	7.136,6	0,1
07	13	Finantza Plangintza eta Kudeaketarako Zuzendaritza <i>Dirección de Planificación y Gestión Financiera</i>	97.432,2	1,6
07	21	Gizarte Ongizate Zuzendaritza <i>Dirección de Bienestar Social</i>	9.661,8	0,2
07	22	Garapen Lankidetzarako Zuzendaritza <i>Dirección de Cooperación al Desarrollo</i>	30.807,2	0,5
07	23	Inmigrazio Zuzendaritza <i>Dirección de Inmigración</i>	6.077,0	0,1
07	24	Droga Gaietako Zuzendaritza <i>Dirección de Drogodependencias</i>	5.316,2	0,1
<b>08</b>		<b>JUSTIZIA, LAN ETA GIZARTE SEGURANTZA JUSTICIA, EMPLEO Y SEGURIDAD SOCIAL</b>	<b>348.297,0</b>	<b>5,6</b>
08	01	Kabinetearen Zuzendaritza <i>Dirección del Gabinete</i>	1.221,2	0,0
08	02	Azterlanen eta Araubide Juridikoaren Zuzendaritza <i>Dirección de Estudios y Régimen Jurídico</i>	1.824,0	0,0
08	03	Zerbitzu Zuzendaritza <i>Dirección de Servicios</i>	3.403,2	0,1
08	11	Justizi Administrazioarekiko Harreman. Zuzenda. <i>Dirección de Relaciones con la Admón. de Justicia</i>	14.846,3	0,2

SEKZIOA SECCIÓN	ZERBITZUA SERVICIO		2003	% GUZTIRA % TOTAL
08	12	Baliabide Materialen Zuzendaritza. <i>Dirección de Recursos Materiales</i>	14.446,2	0,2
08	13	Giza Eskubideen eta Justiz. Lankidetzaz Zuztza. <i>Dir. de Derechos Humanos y Coop. con la Justicia</i>	12.024,8	0,2
08	14	Giza Baliabideen Zuzendaritza <i>Dirección de Recursos Humanos</i>	56.507,5	0,9
08	21	Lan eta Gizarte Segurantzaren Zuzendaritza <i>Dirección de Trabajo y Seguridad Social</i>	18.338,1	0,3
08	22	Enplegu eta Prestakuntza Zuzendaritza <i>Dirección de Empleo y Formación</i>	59.040,4	1,0
08	23	Gizarte Ekonomiako Zuzendaritza <i>Dirección de Economía Social</i>	5.707,2	0,1
08	31	Gizarteratze Zuzendaritza <i>Dirección de Inserción Social</i>	160.507,7	2,6
08	32	Programak eta Zerbitzuak Ebaluatzeko Zuztza. <i>Dirección de Evaluación de Programas y Servicios</i>	430,6	0,0
<b>09</b>		<b>OSASUNA SANIDAD</b>	<b>2.005.005,0</b>	<b>32,4</b>
09	01	Zerbitzu eta Araubide Ekonomikoko Zuzendaritza <i>Dirección de Servicios y Régimen Económico</i>	8.666,6	0,1
09	11	Araubide Juridikoko Zuzendaritza <i>Dirección de Régimen Jurídico</i>	604,3	0,0
09	12	Ikerlan eta Garapen Sanitarioko Zuzendaritza <i>Dirección de Estudios y Desarrollo Sanitario</i>	175,3	0,0
09	13	Laguntza Kabinetearen Zuzendaritza <i>Dirección del Gabinete de Apoyo</i>	344,6	0,0
09	21	Osasun Publikorako Zuzendaritza <i>Dirección de Salud Pública</i>	6.536,7	0,1
09	22	Osasun Planingintza eta Antolamendurako Zuzendaritza <i>Dirección de Planificación y Ordenación Sanitaria</i>	3.388,2	0,1
09	23	Osasun Finantziario eta Kontratazio Zuzendaritza <i>Dirección de Financiación y Contratación Sanitaria</i>	90.294,1	1,5
09	24	Farmazia Zuzendaritza <i>Dirección de Farmacia</i>	420.848,7	6,8
09	31	Arabako Lurralde Zuzendaritza <i>Dirección Territorial de Álava</i>	219.083,6	3,5
09	32	Gipuzkoako Lurralde Zuzendaritza <i>Dirección Territorial de Gipuzkoa</i>	481.357,2	7,8
09	33	Bizkaiko Lurralde Zuzendaritza <i>Dirección Territorial de Bizkaia</i>	773.705,7	12,5
<b>10</b>		<b>KULTURA CULTURA</b>	<b>200.674,0</b>	<b>3,2</b>
10	01	Sailburuari Laguntzeko Kabinetea <i>Gabinete de Apoyo a la Consejera</i>	653,0	0,0
10	02	Zerbitzu Orokorrak <i>Servicios Generales</i>	110.806,0	1,8
10	11	Kultura Ondarea <i>Patrimonio Cultural</i>	21.680,8	0,4
10	12	Kultur Sorketa eta Zabalkundea <i>Creación y Difusión Cultural</i>	16.822,5	0,3
10	13	Kirolak <i>Deportes</i>	9.532,1	0,2
10	14	Gazteria eta Gizarte Ekintza <i>Juventud y Acción Comunitaria</i>	4.241,5	0,1
10	21	Euskera Planak <i>Planes de Euskera</i>	3.778,6	0,1
10	22	Euskara Sustapena <i>Promoción del Euskera</i>	31.341,9	0,5
10	23	Euskara Koordinazioa <i>Coordinación del Euskera</i>	1.817,8	0,0
<b>11</b>		<b>LURRALDE ANTOLAMENDU ETA INGURUMENA ORDENACION DEL TERRITORIO Y MEDIO AMBIENTE</b>	<b>100.740,0</b>	<b>1,6</b>
11	01	Kabinetearen Zuzendaritza <i>Dirección de Gabinete</i>	98,2	0,0

MILAK / MILES


SEKZIOA SECCION	ZERBITZUA SERVICIO		2003	% GUZTIRA % TOTAL
11	02	Zerbitzu Zuzendaritza <i>Dirección de Servicios</i>	4.019,3	0,1
11	11	Lurralde Antolamenduko Zuzendaritza <i>Dirección de Ordenación del Territorio</i>	4.527,8	0,1
11	12	Biodibersitateko Zuzend. <i>Dirección de Biodiversidad</i>	8.408,9	0,1
11	21	Ingurumenaren Kalitatearen Zuzendaritza <i>Dirección de Calidad Ambiental</i>	21.286,0	0,3
11	22	Ingurum. Plangin, Part. eta kontrolako Zuzendaritza <i>D. Planificación, Participación y Control Ambiental</i>	5.492,3	0,1
11	23	Uren Zuzendaritza <i>Dirección de Aguas</i>	56.907,5	0,9
12		<b>GARRAIO ETA HERRI LANAK TRANSPORTES Y OBRAS PÚBLICAS</b>	<b>179.872,0</b>	<b>2,9</b>
12	01	Zerbitzu Zuzendaritza <i>Dirección de Servicios</i>	4.426,8	0,1
12	11	Garraio Zuzendaritza <i>Dirección de Transportes</i>	8.713,6	0,1
12	12	Garraio Azpiegituraren Zuzendaritza <i>Dirección de Infraestructuras del Transporte</i>	131.889,8	2,1
12	13	Portu eta Itsas Arazoetarako Zuzendaritza <i>Dirección de Puertos y Asuntos Marítimos</i>	30.398,4	0,5
12	14	Meteorologia eta Klimatologia Zuzendaritza <i>Dirección de Meteorología y Climatología</i>	4.443,5	0,1
13		<b>NEKAZARITZA ETA ARRANTZA AGRICULTURA Y PESCA</b>	<b>139.758,0</b>	<b>2,3</b>
13	01	Plang. eta Europako Batasuneko Politiken Zuztza. <i>Dirección de Planificación y Polit. Comunitarias</i>	2.893,9	0,0
13	02	Zerbitzu Orokorren Zuzendaritza <i>Dirección de Servicios Generales</i>	2.389,3	0,0
13	11	Nekazaritza Zuzendaritza <i>Dirección de Agricultura</i>	9.950,7	0,2
13	12	Nekazaritzako Elikagai Politika eta Ind. Zuztza. <i>Dirección de Política e Industria Agroalimentaria</i>	21.779,5	0,4
13	13	Landa Garapeneko Zuzendaritza <i>Dirección de Desarrollo Rural</i>	10.949,5	0,2
13	14	Ikerketa Zuzendaritza <i>Dirección de Investigación</i>	11.933,6	0,2
13	21	Arrantza Zuzendaritza <i>Dirección de Pesca</i>	21.930,7	0,4
13	22	Azpiegit. eta Arrantza Eskualdeen Garapeneko Zuztza <i>Dir. Infraestructuras y Desarrollo Zonas Pesqueras</i>	7.587,7	0,1
13	95	NOBEF Erakunde Ordaintzailea <i>Organismo Pagador del FEOGA</i>	50.343,2	0,8
51		<b>LAN HARREMANETARAKO KONTSEILUA CONSEJO DE RELACIONES LABORALES</b>	<b>2.140,0</b>	<b>0,0</b>
51	01	Lan Harremanetarako Kontseilua <i>Consejo de Relaciones Laborales</i>	2.140,0	0,0
52		<b>EKONOMIA ETA GIZARTE EUSKAL KONTSEILUA CONSEJO ECONÓMICO Y SOCIAL VASCO</b>	<b>1.560,0</b>	<b>0,0</b>
52	01	Ekonomia eta Gizarte Euskal Kontseilua <i>Consejo Económico y Social Vasco</i>	1.560,0	0,0
53		<b>KOOPERATIBEN GOREN KONTSEILUA CONSEJO SUPERIOR DE COOPERATIVAS</b>	<b>715,0</b>	<b>0,0</b>
53	10	Kooperatiben Goren Kontseilua <i>Consejo Superior de Cooperativas</i>	715,0	0,0
54		<b>HERRI KONTUEN EUSKAL EPAITEGIA TRIBUNAL VASCO DE CUENTAS PÚBLICAS</b>	<b>5.085,0</b>	<b>0,1</b>
54	01	Herri Kontuen Euskal Epaitegia <i>Tribunal Vasco de Cuentas Públicas</i>	5.085,0	0,1
90		<b>ZOR PUBLIKOA DEUDA PÚBLICA</b>	<b>228.000,0</b>	<b>3,7</b>
90	01	Epe Luzeko Zorpetzea <i>Endeudamiento a Largo Plazo</i>	228.000,0	3,7

MILAK / MILES

SEKZIOA SECCION	ZERBITZUA SERVICIO		2003	% GUZTIRA % TOTAL
95		<b>ERAKUNDEEN BALIABIDEAK ETA KONPROMISOAK</b> <b>RECURSOS Y COMPROMISOS INSTITUCIONALES</b>	91.920,5	1,5
95	02	Foru Aldundien Bestelako Transferentziak <i>Otras Transferencias de las Diputaciones Forales</i>	7.392,5	0,1
95	09	Erakunde Kompromisoak <i>Compromisos Institucionales</i>	84.528,0	1,4
99		<b>HAINBAT SAIL</b> <b>DIVERSOS DEPARTAMENTOS</b>	68.844,2	1,1
99	09	Zerbitzu Orokorrak <i>Servicios Generales</i>	68.844,2	1,1
		<b>GUZTIRA TOTAL</b>	6.185.000,0	100



2003



**Sailkapen Funtzionala**  
*Clasificación Funcional*



Administrazio Orokorra  
Administración General

## FUNTZIO-TALDEEN ARABERAKO LABURPENA - GASTUA RESUMEN POR GRUPO FUNCIONAL - GASTO

ORGANIKOA / ORGANICA

EKONOMIKOA / ECONOMICA

FUNTZIONALA / FUNCIONAL

MILAK / MILES

FUNTZIO TALDEA GRUPO FUNCIONAL		2003	% GUZTIRA % TOTAL
0	Zor Publikoa <i>Deuda Pública</i>	228.000,0	3,7
1	Zerbitzu Orokorrak <i>Servicios de Carácter General</i>	309.829,6	5,0
2	Herri Babesa eta Herritarren Segurtasuna <i>Protección Civil y Seguridad Ciudadana</i>	433.911,9	7,0
3	Gizarte Segurtasuna, Babesa eta Sustapena <i>Seguridad, Protección y Promoción Social</i>	280.613,1	4,5
4	Izaera Sozialeko Ondasun Publikoen Ekoizpena <i>Producción de Bienes Públicos de Carácter Social</i>	4.111.179,7	66,5
5	Ekonomiazko Ondasun Publikoen Ekoizpena <i>Producción Bienes Públicos de Carácter Económico</i>	484.170,7	7,8
6	Ekonomia-arauketa Orokorra <i>Regulación Económica de Carácter General</i>	19.208,1	0,3
7	Ekoizpen-sektoreen Arautze Ekonomikoa <i>Regulación Económica de Sectores Productivos</i>	310.694,3	5,0
9	Beste Adm. Publiko batzuekiko finantza-harremanak <i>Relaciones Financieras con otras Admones. Públicas</i>	7.392,5	0,1
	<b>GUZTIRA TOTAL</b>	<b>6.185.000,0</b>	<b>100</b>



Administrazio Orokorra  
Administración GeneralFUNTZIOEN ARABERAKO LABURPENA - GASTUA  
RESUMEN POR FUNCIÓN - GASTO

ORGANIKOA / ORGANICA

EKONOMIKOA / ECONOMICA

FUNTZIONALA / FUNCIONAL

MILAK / MILES

FUNTZIOA FUNCION		2003	% GUZTIRA % TOTAL
0	Zor Publikoa <i>Deuda Pública</i>	228.000,0	3,7
01	Zor Publikoa <i>Deuda Pública</i>	228.000,0	3,7
1	Zerbitzu Orokorrak <i>Servicios de Carácter General</i>	309.829,6	5,0
11	Jauritaritzaren eta E.A.E.aren Goi Mailako Zuztza. <i>Alta Dirección de la Com. Autónoma y del Gobierno</i>	46.988,8	0,8
12	Administrazio Orokorra <i>Administración General</i>	125.624,5	2,0
13	Kanpo Harremanak <i>Relaciones Exteriores</i>	39.391,5	0,6
14	Justizia <i>Justicia</i>	97.824,8	1,6
2	Herri Babesa eta Herritarren Segurtasuna <i>Protección Civil y Seguridad Ciudadana</i>	433.911,9	7,0
22	Herri Segurtasuna eta Babesa <i>Seguridad y Protección Civil</i>	433.911,9	7,0
3	Gizarte Segurtasuna, Babesa eta Sustapena <i>Seguridad, Protección y Promoción Social</i>	280.613,1	4,5
31	Gizarte Segurtasuna eta Babesa <i>Seguridad y Protección Social</i>	208.498,9	3,4
32	Gizarte Sustapena <i>Promoción Social</i>	72.114,2	1,2
4	Izaera Sozialeko Ondasun Publikoen Ekoizpena <i>Producción de Bienes Públicos de Carácter Social</i>	4.111.179,7	66,5
41	Osasuna <i>Sanidad</i>	2.003.443,5	32,4
42	Hezkuntza <i>Educación</i>	1.650.765,0	26,7
43	Etxebizitza eta Hirigintza <i>Vivienda y Urbanismo</i>	139.426,6	2,3
44	Gizarte Ongizatea <i>Bienestar Comunitario</i>	79.190,6	1,3
45	Kultura <i>Cultura</i>	148.471,4	2,4
46	Komunitate eta Gizarte Zerbitzuak <i>Otros Servicios Comunitarios y Sociales</i>	5.346,8	0,1
47	Euskararen Sustapena <i>Promoción del Euskera</i>	84.535,8	1,4
5	Ekonomiazko Ondasun Publikoen Ekoizpena <i>Producción Bienes Públicos de Carácter Económico</i>	484.170,7	7,8
51	Oinarrizko Azpiegiturak eta Garraioa <i>Infraestructuras Básicas y Transportes</i>	316.503,4	5,1
52	Komunikazioak <i>Comunicaciones</i>	64.013,6	1,0
54	Ikerketa Zientifikoa, Teknikoa eta Aplikatua <i>Investigación Científica, Técnica y Aplicada</i>	92.082,4	1,5
55	Oinarrizko Informazioa eta Estatistikoa <i>Información Básica y Estadística</i>	11.571,3	0,2
6	Ekonomia-arauketa Orokorra <i>Regulación Económica de Carácter General</i>	19.208,1	0,3
61	Ekonomia-arauketa <i>Regulación Económica</i>	12.690,6	0,2
63	Finantza-arauketa <i>Regulación Financiera</i>	6.517,5	0,1
7	Ekoizpen-sektoreen Arautze Ekonomikoa <i>Regulación Económica de Sectores Productivos</i>	310.694,3	5,0
71	Nekazaritza, Abeltzaintza eta Arrantza <i>Agricultura, Ganadería y Pesca</i>	126.489,3	2,0

MILAK / MILES

FUNTZIOA FUNCION		2003	% GUZTIRA % TOTAL
72	Industria <i>Industria</i>	123.420,2	2,0
73	Energia <i>Energía</i>	8.733,9	0,1
75	Turismoa <i>Turismo</i>	16.129,4	0,3
76	Merkataritza <i>Comercio</i>	35.921,6	0,6
9	Beste Adm. Publiko batzuekiko finantza-harremanak <i>Relaciones Financieras con otras Admones. Públicas</i>	7.392,5	0,1
91	Euskal Alor Publikoarekiko finantza-harremanak <i>Relaciones Financieras con el Sector Público Vasco</i>	7.392,5	0,1
	<b>GUZTIRA TOTAL</b>	<b>6.185.000,0</b>	<b>100</b>

Administrazio Orokorra  
Administración GeneralAZPIFUNTZIOEN ARABERAKO LABURPENA - GASTUA  
RESUMEN POR SUBFUNCIÓN - GASTO

ORGANIKOA / ORGANICA

EKONOMIKOA / ECONOMICA

FUNTZIONALA / FUNCIONAL

MILAK / MILES

AZPIFUNTZIOA SUBFUNCIÓN		2003	% GUZTIRA % TOTAL
0	Zor Publikoa <i>Deuda Pública</i>	228.000,0	3,7
01	Zor Publikoa <i>Deuda Pública</i>	228.000,0	3,7
011	EAren eta bere EE.AA.en Zor Publikoa <i>Deuda Pública de la CAE y de sus OO.AA.</i>	228.000,0	3,7
1	Zerbitzu Orokorrak <i>Servicios de Carácter General</i>	309.829,6	5,0
11	Jaurlaritzaren eta E. A. E. aren Goi Mailako Zuztza. <i>Alta Dirección de la Com. Autónoma y del Gobierno</i>	46.988,8	0,8
111	Erakunde-organoak <i>Órganos Institucionales</i>	26.605,2	0,4
112	Goi Mailako Zuzendaritza <i>Alta Dirección del Gobierno</i>	20.383,5	0,3
12	Administrazio Orokorra <i>Administración General</i>	125.624,5	2,0
121	Administrazio Orokorra <i>Administración General</i>	64.741,5	1,0
122	Hainbat Sail eta Kreditu Orokorra <i>Diversos Departamentos y Crédito Global</i>	60.883,0	1,0
13	Kanpo Harremanak <i>Relaciones Exteriores</i>	39.391,5	0,6
131	Kanpo Harremanak eta Garapen Lankidetzak <i>Acción Exterior y Cooperación para el Desarrollo</i>	39.391,5	0,6
14	Justizia <i>Justicia</i>	97.824,8	1,6
141	Justizia <i>Justicia</i>	97.824,8	1,6
2	Herri Babesa eta Herritarren Segurtasuna <i>Protección Civil y Seguridad Ciudadana</i>	433.911,9	7,0
22	Herri Segurtasuna eta Babesa <i>Seguridad y Protección Civil</i>	433.911,9	7,0
221	Segurtasun eta Herri Babeseko Adm.Orokorra <i>Admón. General de Seguridad y Protección Civil</i>	7.963,3	0,1
222	Segurtasuna <i>Seguridad</i>	421.154,8	6,8
223	Herri Babesa <i>Protección Civil</i>	4.793,8	0,1
3	Gizarte Segurtasuna, Babesa eta Sustapena <i>Seguridad, Protección y Promoción Social</i>	280.613,1	4,5
31	Gizarte Segurtasuna eta Babesa <i>Seguridad y Protección Social</i>	208.498,9	3,4
311	Administrazio Orokorra, Segurtasuna <i>Administración General, Seguridad</i>	24.786,4	0,4
312	Gizarte Ekintza <i>Acción Social</i>	181.572,5	2,9
313	Lan Harremanak <i>Relaciones Laborales</i>	2.140,0	0,0
32	Gizarte Sustapena <i>Promoción Social</i>	72.114,2	1,2
321	Enplegu Sustapena <i>Promoción del Empleo</i>	44.327,7	0,7
322	Gizarte eta Kultur Sustapena <i>Promoción Socio-Cultural</i>	6.771,8	0,1
323	Arautu Gabeko Lanbide Heziketa <i>Formación Profesional no reglada</i>	21.014,7	0,3
4	Izaera Sozialeko Ondasun Publikoen Ekoizpena <i>Producción de Bienes Públicos de Carácter Social</i>	4.111.179,7	66,5
41	Osasuna <i>Sanidad</i>	2.003.443,5	32,4

AZPIFUNTZIOA SUBFUNCION		2003	% GUZTIRA % TOTAL
411	Osasuna Sanidad	2.003.443,5	32,4
42	Hezkuntza Educación	1.650.765,0	26,7
421	Hezkuntzako Administrazio Orokorra Administración General de Educación	44.065,8	0,7
422	Irakaskuntza Enseñanza	1.518.945,1	24,6
423	Hezkuntza Sustapena Promoción Educativa	85.145,4	1,4
424	Kirol Irakaskuntzak Enseñanzas Deportivas	2.608,8	0,0
43	Etxebizitza eta Hirigintza Vivienda y Urbanismo	139.426,6	2,3
431	Etxebizitza eta Hirigintza Vivienda y urbanismo	139.426,6	2,3
44	Gizarte Ongizatea Bienestar Comunitario	79.190,6	1,3
442	Ingurugiroaren Babesa Protección del Medio Ambiente	39.199,7	0,6
443	Gizarte Ongizateko Beste Zerbitzu Batzuk Otros Servicios de Bienestar Comunitario	39.990,9	0,6
45	Kultura Cultura	148.471,4	2,4
451	Kultura Cultura	148.471,4	2,4
46	Komunitate eta Gizarte Zerbitzuak Otros Servicios Comunitarios y Sociales	5.346,8	0,1
461	Herritarren Parte Hartzea Participación Ciudadana	5.346,8	0,1
47	Euskararen Sustapena Promoción del Euskera	84.535,8	1,4
471	Euskararen Sustapena Promoción del Euskera	84.535,8	1,4
5	Ekonomiazko Ondasun Publikoen Ekoizpena Producción Bienes Públicos de Carácter Económico	484.170,7	7,8
51	Oinarritzko Azpiegiturak eta Garraioa Infraestructuras Básicas y Transportes	316.503,4	5,1
511	Herrilan eta Garraioetako Adm. Orok. Administración General de Obras Públicas y Trans.	88.954,8	1,4
512	Baliabide Hidraulikoak Recursos Hidráulicos	56.907,5	0,9
513	Trenbide-garraioaren Azpiegitura Infraestructura del Transporte Ferroviario	130.596,3	2,1
514	Bide Azpiegitura eta Lurreko Garraioa Infraestructura Viaria y Transporte Terrestre	9.646,4	0,2
515	Portuak eta Itsas Garraioa Puertos y Transporte Marítimo	30.398,4	0,5
52	Komunikazioak Comunicaciones	64.013,6	1,0
521	Komunikazioak Comunicaciones	64.013,6	1,0
54	Ikerketa Zientifikoa, Teknikoa eta Aplikatua Investigación Científica, Técnica y Aplicada	92.082,4	1,5
541	Ikerketa Zientifikoa, Teknikoa eta Aplikatua Investigación científica, técnica y aplicada	92.082,4	1,5
55	Oinarritzko Informazioa eta Estatistikoa Información Básica y Estadística	11.571,3	0,2
551	Oinarritzko Informazioa eta Estatistikoa Información Básica y Estadística	11.571,3	0,2
6	Ekonomia-arauketa Orokorra Regulación Económica de Carácter General	19.208,1	0,3
61	Ekonomia-arauketa Regulación Económica	12.690,6	0,2



MILAK / MILES

AZPIFUNTZIOA SUBFUNCION		2003	% GUZTIRA % TOTAL
611	Ekonomi Arauketa <i>Regulación Económica</i>	12.690,6	0,2
63	Finantza-arauketa <i>Regulación Financiera</i>	6.517,5	0,1
631	Finantza-arauketa <i>Regulación Financiera</i>	6.517,5	0,1
7	Ekoizpen-sektoreen Arautze Ekonomikoa <i>Regulación Económica de Sectores Productivos</i>	310.694,3	5,0
71	Nekazaritza, Abeltzaintza eta Arrantza <i>Agricultura, Ganadería y Pesca</i>	126.489,3	2,0
711	Nekazaritza, Abeltzaintza eta Arrantza <i>Agricultura, Ganadería y Pesca</i>	126.489,3	2,0
72	Industria <i>Industria</i>	123.420,2	2,0
721	Industria <i>Industria</i>	123.420,2	2,0
73	Energia <i>Energía</i>	8.733,9	0,1
731	Energia <i>Energía</i>	8.733,9	0,1
75	Turismoa <i>Turismo</i>	16.129,4	0,3
751	Turismoa <i>Turismo</i>	16.129,4	0,3
76	Merkataritza <i>Comercio</i>	35.921,6	0,6
761	Merkataritza <i>Comercio</i>	35.921,6	0,6
9	Beste Adm. Publiko batzuekiko finantza-harremanak <i>Relaciones Financieras con otras Admnes. Públicas</i>	7.392,5	0,1
91	Euskal Alor Publikoarekiko finantza-harremanak <i>Relaciones Financieras con el Sector Público Vasco</i>	7.392,5	0,1
911	Euskal Alor Publikoarekiko finantza-harremanak <i>Relaciones Financieras con el Sector Público Vasco</i>	7.392,5	0,1
	<b>GUZTIRA TOTAL</b>	<b>6.185.000,0</b>	<b>100</b>



Administrazio Orokorra  
Administración GeneralPROGRAMEN ARABERAKO LABURPENA - GASTUA  
RESUMEN POR PROGRAMA - GASTO

ORGANIKOA / ORGANICA

EKONOMIKOA / ECONOMICA

FUNTZIONALA / FUNCIONAL

MILAK / MILES

PROGRAMA PROGRAMA		2003	% GUZTIRA % TOTAL
0	Zor Publikoa <i>Deuda Pública</i>	228.000,0	3,7
01	Zor Publikoa <i>Deuda Pública</i>	228.000,0	3,7
011	EAren eta bere EE.AA.en Zor Publikoa <i>Deuda Pública de la CAE y de sus OO.AA.</i>	228.000,0	3,7
0111	Zor Publikoa <i>Deuda Pública</i>	228.000,0	3,7
1	Zerbitzu Orokorrak <i>Servicios de Carácter General</i>	309.829,6	5,0
11	Jaurjaritzaren eta E.A.E.aren Goi Mailako Zuztza. <i>Alta Dirección de la Com. Autónoma y del Gobierno</i>	46.988,8	0,8
111	Erakunde-organoak <i>Organos Institucionales</i>	26.605,2	0,4
1111	Legebiltzerra <i>Parlamento</i>	21.520,2	0,3
1112	Herri Kontuen Euskal Epaitegia <i>Tribunal Vasco de Cuentas Públicas</i>	5.085,0	0,1
112	Goi Mailako Zuzendaritza <i>Alta Dirección del Gobierno</i>	20.383,5	0,3
1121	Egitura eta Laguntza <i>Estructura y Apoyo</i>	7.428,4	0,1
1122	Erakunde-komunikazioa <i>Comunicación Institucional</i>	2.146,6	0,0
1123	Lehendakariordetza <i>Vicepresidencia</i>	9.248,5	0,1
1124	Ekonomia eta Gizarte Euskal Kontseilua <i>Consejo Económico y Social Vasco</i>	1.560,0	0,0
12	Administrazio Orokorra <i>Administración General</i>	125.624,5	2,0
121	Administrazio Orokorra <i>Administración General</i>	64.741,5	1,0
1211	Egitura eta Laguntza <i>Estructura y Apoyo</i>	6.245,8	0,1
1212	Ondarea eta Zerbitzu Orokorrak <i>Patrimonio y Servicios Generales</i>	22.368,1	0,4
1213	F. Publikoa, Langileen Hautaketa eta Prestakuntza <i>Función Pública, Selección y Formación Personal</i>	7.248,3	0,1
1214	Informatika eta Telekomunikazioak <i>Informática y Telecomunicaciones</i>	26.646,2	0,4
1215	Administrazioaren Ibilgailuen Atala <i>Parque Móvil de la Administración</i>	2.233,1	0,0
122	Hainbat Sail eta Kreditu Orokorra <i>Diversos Departamentos y Crédito Global</i>	60.883,0	1,0
1221	Hainbat Sailen Gastuak <i>Gastos Diversos Departamentos</i>	50.734,0	0,8
1222	Kreditu Orokorra <i>Crédito Global</i>	10.149,0	0,2
13	Kanpo Harremanak <i>Relaciones Exteriores</i>	39.391,5	0,6
131	Kanpo Harremanak eta Garapen Lankidetzak <i>Acción Exterior y Cooperación para el Desarrollo</i>	39.391,5	0,6
1311	Kanpo Harremanak <i>Acción Exterior</i>	8.584,3	0,1
1312	Garapen Lankidetzak <i>Cooperación al Desarrollo</i>	30.807,2	0,5
14	Justizia <i>Justicia</i>	97.824,8	1,6
141	Justizia <i>Justicia</i>	97.824,8	1,6

PROGRAMA PROGRAMA		2003	% GUZTIRA % TOTAL
1411	Justizi Administrazioa <i>Administración de Justicia</i>	70.953,7	1,1
1412	Justizia <i>Justicia</i>	26.871,1	0,4
2	Herri Babesa eta Herritarren Segurtasuna <i>Protección Civil y Seguridad Ciudadana</i>	433.911,9	7,0
22	Herri Segurtasuna eta Babesa <i>Seguridad y Protección Civil</i>	433.911,9	7,0
221	Segurtasun eta Herri Babeseko Adm.Orokorra <i>Admón. General de Seguridad y Protección Civil</i>	7.963,3	0,1
2211	Egitura eta Laguntza <i>Estructura y apoyo</i>	7.963,3	0,1
222	Segurtasuna <i>Seguridad</i>	421.154,8	6,8
2221	Trafikoa eta Bide-Hezkuntza <i>Trafico y Educación Vial</i>	8.351,8	0,1
2222	Ertzaintzaren Prestakuntza <i>Formación de la Policía de Euskadi</i>	10.093,0	0,2
2223	Ertzaintza Zerbitzuan <i>Ertzaintza en Servicio</i>	402.710,0	6,5
223	Herri Babesa <i>Protección Civil</i>	4.793,8	0,1
2231	Larrialdietako Laguntza <i>Atención de Emergencias</i>	4.793,8	0,1
3	Gizarte Segurtasuna, Babesa eta Sustapena <i>Seguridad, Protección y Promoción Social</i>	280.613,1	4,5
31	Gizarte Segurtasuna eta Babesa <i>Seguridad y Protección Social</i>	208.498,9	3,4
311	Administrazio Orokorra, Segurtasuna <i>Administración General, Seguridad</i>	24.786,4	0,4
3111	Egitura eta Laguntza <i>Estructura y Apoyo</i>	6.448,3	0,1
3112	Lan eta Gizarte Segurantzaren eta Laneko Osasuna <i>Trabajo y Seguridad Social y Salud Laboral</i>	18.338,1	0,3
312	Gizarte Ekintza <i>Acción Social</i>	181.572,5	2,9
3121	Gizarteratzea eta Familia Plana <i>Inserción Social y Plan de Familia</i>	160.517,5	2,6
3122	Inmigrazioa <i>Inmigración</i>	6.077,0	0,1
3123	Gizarte Zerbitzuak <i>Servicios Sociales</i>	14.978,0	0,2
313	Lan Harremanak <i>Relaciones Laborales</i>	2.140,0	0,0
3131	Gizarte Solaskidetzaren Garapena <i>Desarrollo de la Interlocución Social</i>	2.140,0	0,0
32	Gizarte Sustapena <i>Promoción Social</i>	72.114,2	1,2
321	Enplegu Sustapena <i>Promoción del Empleo</i>	44.327,7	0,7
3211	Enplegua <i>Empleo</i>	37.905,5	0,6
3212	Gizarte Ekonomia <i>Economía Social</i>	5.707,2	0,1
3213	Kooperatiben Goren Kontseilua <i>Consejo Superior de Cooperativas</i>	715,0	0,0
322	Gizarte eta Kultur Sustapena <i>Promoción Socio-Cultural</i>	6.771,8	0,1
3221	Emakumeen Aukera Berdintasuna Sustatzea <i>Promoción de Igualdad Oportunidades para la Mujer</i>	2.530,3	0,0
3222	Gazteria eta Gizarte Ekintza <i>Juventud y Acción Comunitaria</i>	4.241,5	0,1
323	Arautu Gabeko Lanbide Heziketa <i>Formación Profesional no reglada</i>	21.014,7	0,3

MILAK / MILES

PROGRAMA PROGRAMA		2003	% GUZTIRA % TOTAL
3231	Prestakuntza <i>Formación</i>	21.014,7	0,3
4	Izaera Sozialeko Ondasun Publikoen Ekoizpena <i>Producción de Bienes Públicos de Carácter Social</i>	4.111.179,7	66,5
41	Osasuna <i>Sanidad</i>	2.003.443,5	32,4
411	Osasuna <i>Sanidad</i>	2.003.443,5	32,4
4111	Administrazio Orokorra: Egitura eta Laguntza <i>Administración General: Estructura y Apoyo</i>	14.933,9	0,2
4112	Osasun Finantzaketa eta Kontratazioa <i>Financiación y Contratación Sanitaria</i>	1.535.371,6	24,8
4113	Osasun Publikoa <i>Salud Pública</i>	21.269,1	0,3
4114	Osasun Plangintza eta Antolamendua <i>Planificación y Ordenación Sanitaria</i>	5.931,8	0,1
4115	Farmazia eta Laguntza ortoprotesikoa <i>Farmacia y Prestación ortoprotésica</i>	425.937,2	6,9
42	Hezkuntza <i>Educación</i>	1.650.765,0	26,7
421	Hezkuntzako Administrazio Orokorra <i>Administración General de Educación</i>	44.065,8	0,7
4211	Egitura eta Laguntza <i>Estructura y Apoyo</i>	44.065,8	0,7
422	Irakaskuntza <i>Enseñanza</i>	1.518.945,1	24,6
4221	Haur eta Lehen Hezkuntza <i>Educación Infantil y Primaria</i>	519.759,4	8,4
4222	Bigarren M. Hezk. Konpents. eta Lanbide Heziketa <i>Educ. Secundaria, Compensatoria y Formación Profes.</i>	707.606,9	11,4
4223	Unibertsitateko Irakaskuntza <i>Enseñanza Universitaria</i>	202.239,2	3,3
4224	Araub. Bereziko Irakask. eta Helduen Hezk. Iraunk. <i>Enseñ. Rég. Especial y Educac. Permanente de Adultos</i>	53.263,4	0,9
4225	Hezkuntza Berritzea eta Irakasleak Etengabe Prest. <i>Innovación Educ. y Form. Perman. del Profesorado</i>	36.076,1	0,6
423	Hezkuntza Sustapena <i>Promoción Educativa</i>	85.145,4	1,4
4231	Hezkuntza Sustapena <i>Promoción Educativa</i>	85.145,4	1,4
424	Kirol Irakaskuntzak <i>Enseñanzas Deportivas</i>	2.608,8	0,0
4241	Kirol Irakaskuntzak <i>Enseñanzas Deportivas</i>	2.608,8	0,0
43	Etxebizitza eta Hirigintza <i>Vivienda y Urbanismo</i>	139.426,6	2,3
431	Etxebizitza eta Hirigintza <i>Vivienda y urbanismo</i>	139.426,6	2,3
4311	Egitura eta Laguntza <i>Estructura y Apoyo</i>	3.019,5	0,0
4312	Etxebizitza <i>Vivienda</i>	131.879,2	2,1
4313	Lurralde Antolamendua <i>Ordenación Territorial</i>	4.527,8	0,1
44	Gizarte Ongizatea <i>Bienestar Comunitario</i>	79.190,6	1,3
442	Ingurugiroaren Babesa <i>Protección del Medio Ambiente</i>	39.199,7	0,6
4420	Egitura eta Laguntza <i>Estructura y Apoyo</i>	4.117,5	0,1
4421	Ingurugiroaren Babesa <i>Protección del Medio Ambiente</i>	35.082,2	0,6
443	Gizarte Ongizateko Beste Zerbitzu Batzuk <i>Otros Servicios de Bienestar Comunitario</i>	39.990,9	0,6

PROGRAMA PROGRAMA		2003	% GUZTIRA % TOTAL
4431	Kontsumoa <i>Consumo</i>	3.591,2	0,1
4432	Lurraldeko Politika <i>Política Regional</i>	36.399,8	0,6
45	Kultura <i>Cultura</i>	148.471,4	2,4
451	Kultura <i>Cultura</i>	148.471,4	2,4
4511	Egitura eta Laguntza <i>Estructura y Apoyo</i>	4.392,3	0,1
4512	Kirolak <i>Deportes</i>	6.923,3	0,1
4513	Kultur Sorketa eta Zabalkundea <i>Creación y Difusión Cultural</i>	16.822,5	0,3
4514	Historia eta Arte Ondarea <i>Patrimonio Histórico Artístico</i>	21.680,8	0,4
4515	Gizarte Komunikabideak <i>Medios de Comunicación Social</i>	98.652,5	1,6
46	Komunitate eta Gizarte Zerbitzuak <i>Otros Servicios Comunitarios y Sociales</i>	5.346,8	0,1
461	Herritarren Parte Hartzea <i>Participación Ciudadana</i>	5.346,8	0,1
4611	Hauteskundeak <i>Procesos Electorales</i>	5.346,8	0,1
47	Euskararen Sustapena <i>Promoción del Euskera</i>	84.535,8	1,4
471	Euskararen Sustapena <i>Promoción del Euskera</i>	84.535,8	1,4
4711	Hizkuntza Politika <i>Política Lingüística</i>	32.980,4	0,5
4712	Administrazio Publikoaren Hizkuntza Normalkuntza <i>Normalización Lingüística de la Admón. Pública</i>	9.319,0	0,2
4715	Hezkuntza Sistemaren Euskalduntzea <i>Euskaldunización del Sistema Educativo</i>	42.236,4	0,7
5	Ekonomiazko Ondasun Publikoen Ekoizpena <i>Producción Bienes Públicos de Carácter Económico</i>	484.170,7	7,8
51	Oinarriko Azpiegiturak eta Garraioa <i>Infraestructuras Básicas y Transportes</i>	316.503,4	5,1
511	Herrilan eta Garraioetako Adm. Orok. <i>Administración General de Obras Públicas y Trans.</i>	88.954,8	1,4
5111	Egitura eta Laguntza <i>Estructura y Apoyo</i>	4.426,8	0,1
5112	Oinarriko Azpiegiturak <i>Infraestructuras Básicas</i>	84.528,0	1,4
512	Ballabide Hidraulikoak <i>Recursos Hidráulicos</i>	56.907,5	0,9
5121	Uraren Plangintza eta Administrazioa <i>Planificación y Administración Hidráulica</i>	56.907,5	0,9
513	Trenbide-garraioaren Azpiegitura <i>Infraestructura del Transporte Ferroviario</i>	130.596,3	2,1
5131	Trenbideak <i>Ferrocarriles</i>	80.444,8	1,3
5132	EAE-KO Trenbide Sare Berria <i>Nueva Red Ferroviaria en la CAE</i>	2.354,9	0,0
5133	Bilboko Hiri Trenbidea (BHT) <i>Ferrocarril Metropolitano Bilbao (FMB)</i>	47.796,6	0,8
514	Bide Azpiegitura eta Lurreko Garraioa <i>Infraestructura Viaria y Transporte Terrestre</i>	9.646,4	0,2
5141	Bide-azpiegituren Plangintza eta Sustapena <i>Planificación y Fomento de Infraestructura Viaria</i>	932,9	0,0
5142	Garraioaren Antolamendua <i>Ordenación del Transporte</i>	8.713,6	0,1
515	Portuak eta Itsas Garraioa <i>Puertos y Transporte Marítimo</i>	30.398,4	0,5

MILAK / MILES


PROGRAMA PROGRAMA		2003	% GUZTIRA % TOTAL
5151	Portuen Administrazioa eta Itsas Gaiak <i>Administración Portuaria y Asuntos Marítimos</i>	30.398,4	0,5
52	Komunikazioak <i>Comunicaciones</i>	64.013,6	1,0
521	Komunikazioak <i>Comunicaciones</i>	64.013,6	1,0
5211	Euskadi Informazioaren Gizartean Plana <i>Plan Euskadi en la Sociedad de la Información</i>	64.013,6	1,0
54	Ikerketa Zientifikoa, Teknikoa eta Aplikatua <i>Investigación Científica, Técnica y Aplicada</i>	92.082,4	1,5
541	Ikerketa Zientifikoa, Teknikoa eta Aplikatua <i>Investigación científica, técnica y aplicada</i>	92.082,4	1,5
5411	Nekazaritza eta Arrantza Alorreko Iker. eta Garap. <i>Investigación y Desarrollo Agropesquero</i>	11.575,9	0,2
5412	Ikerketa <i>Investigación</i>	11.476,8	0,2
5413	Teknologia <i>Tecnología</i>	69.029,7	1,1
55	Oinarrizko Informazioa eta Estatistikoa <i>Información Básica y Estadística</i>	11.571,3	0,2
551	Oinarrizko Informazioa eta Estatistikoa <i>Información Básica y Estadística</i>	11.571,3	0,2
5511	Estatistika <i>Estadística</i>	7.127,8	0,1
5512	Meteorologia eta Klimatologia <i>Meteorología y Climatología</i>	4.443,5	0,1
6	Ekonomia-arauketa Orokorra <i>Regulación Económica de Carácter General</i>	19.208,1	0,3
61	Ekonomia-arauketa <i>Regulación Económica</i>	12.690,6	0,2
611	Ekonomi Arauketa <i>Regulación Económica</i>	12.690,6	0,2
6111	Ekonomia eta Gastu Publikoa <i>Economía y Gasto Público</i>	7.310,2	0,1
6112	Zerga-politika <i>Política Fiscal</i>	2.906,7	0,0
6113	Joko eta Ikuskizunak <i>Juego y Espectáculos</i>	2.473,6	0,0
63	Finantza-arauketa <i>Regulación Financiera</i>	6.517,5	0,1
631	Finantza-arauketa <i>Regulación Financiera</i>	6.517,5	0,1
6311	Finantza-Politika <i>Política Financiera</i>	6.517,5	0,1
7	ekoizpen-sektoreen Arautze Ekonomikoa <i>Regulación Económica de Sectores Productivos</i>	310.694,3	5,0
71	Nekazaritza, Abeltzaintza eta Arrantza <i>Agricultura, Ganadería y Pesca</i>	126.489,3	2,0
711	Nekazaritza, Abeltzaintza eta Arrantza <i>Agricultura, Ganadería y Pesca</i>	126.489,3	2,0
7110	Egitura eta Laguntza <i>Estructura y Apoyo</i>	5.203,2	0,1
7111	Nekazaritza eta Landa-garapena <i>Agricultura y Desarrollo Rural</i>	71.081,2	1,1
7112	Arrantza <i>Pesca</i>	29.518,4	0,5
7113	Nekazaritzako Elikagaien Sustapena <i>Promoción Agroalimentaria</i>	20.686,5	0,3
72	Industria <i>Industria</i>	123.420,2	2,0
721	Industria <i>Industria</i>	123.420,2	2,0
7211	Egitura eta Laguntza <i>Estructura y Apoyo</i>	14.909,9	0,2

MILAK / MILES

PROGRAMA PROGRAMA		2003	% GUZTIRA % TOTAL
7212	Industria Politika <i>Política Industrial</i>	106.118,8	1,7
7213	Industria Administrazioa eta Segurtasuna <i>Administración y Seguridad Industrial</i>	2.391,5	0,0
73	Energia <i>Energía</i>	8.733,9	0,1
731	Energia <i>Energía</i>	8.733,9	0,1
7311	Energia Garapena eta Politika <i>Política y Desarrollo Energético</i>	8.733,9	0,1
75	Turismoa <i>Turismo</i>	16.129,4	0,3
751	Turismoa <i>Turismo</i>	16.129,4	0,3
7511	Turismoa <i>Turismo</i>	16.129,4	0,3
76	Merkataritza <i>Comercio</i>	35.921,6	0,6
761	Merkataritza <i>Comercio</i>	35.921,6	0,6
7612	Barne Merkataritza <i>Comercio Interior</i>	26.046,4	0,4
7613	Kanpo Merkat.aren Sustapena eta Lankidetzak <i>Promoción Comercio Exterior y Cooper. Económica</i>	9.875,2	0,2
9	Beste Adm. Publiko batzuekiko finantza-harremanak <i>Relaciones Financieras con otras Admones. Públicas</i>	7.392,5	0,1
91	Euskal Alor Publikoarekiko finantza-harremanak <i>Relaciones Financieras con el Sector Público Vasco</i>	7.392,5	0,1
911	Euskal Alor Publikoarekiko finantza-harremanak <i>Relaciones Financieras con el Sector Público Vasco</i>	7.392,5	0,1
9119	Bestelako Finantza-harr., Euskal Alor Publikoarekin <i>Otras Relaciones Financieras con Sec. Públ. Vasco</i>	7.392,5	0,1
	<b>GUZTIRA TOTAL</b>	<b>6.185.000,0</b>	<b>100</b>



2003



Sailkapen Ekonomiko-Organikoa  
*Clasificación Económica-Orgánica*



Administrazio Orokorra  
Administración GeneralKAPITULU/SEKZIOEN ARABERAKO LABURP. - GASTUA  
RESUMEN POR CAPÍTULO; SECCIÓN - GASTO

ORGANIKOA / ORGANICA

EKONOMIKOA / ECONOMICA

FUNTZIONALA / FUNCIONAL

MILAK / MILES

KAPITULUA CAPÍTULO	SEKZIOA SECCIÓN		2003	% GUZTIRA % TOTAL
1		<b>LANGILE-GASTUAK GASTOS DE PERSONAL</b>	<b>1.310.311,9</b>	<b>21,2</b>
1	01	Lehendakaritza <i>Presidencia</i>	6.153,8	0,1
1	02	Lehendakariordetza <i>Vicepresidencia</i>	5.584,1	0,1
1	03	Ogasun eta Herri Administrazioa <i>Hacienda y Administración Pública</i>	20.231,7	0,3
1	04	Hezkuntza, Unibertsitatea eta Ikerketa <i>Educación, Universidades e Investigación</i>	782.230,4	12,6
1	05	Herrizaingoa <i>Interior</i>	301.626,2	4,9
1	06	Industri, Merkataritza eta Turismoa <i>Industria, Comercio y Turismo</i>	14.827,4	0,2
1	07	Etxebizitza eta Gizarte Gaiak <i>Vivienda y Asuntos Sociales</i>	9.011,9	0,1
1	08	Justizia, Lan eta Gizarte Segurantzza <i>Justicia, Empleo y Seguridad Social</i>	68.590,8	1,1
1	09	Osasuna <i>Sanidad</i>	36.980,9	0,6
1	10	Kultura <i>Cultura</i>	7.336,4	0,1
1	11	Lurralde Antolamendu eta Ingurumena <i>Ordenación del Territorio y Medio Ambiente</i>	9.862,9	0,2
1	12	Garraio eta Herri Lanak <i>Transportes y Obras Públicas</i>	4.870,9	0,1
1	13	Nekazaritza eta Arrantza <i>Agricultura y Pesca</i>	9.043,2	0,1
1	99	Hainbat Sail <i>Diversos Departamentos</i>	33.961,4	0,5
2		<b>FUNTZIONAMENDU-GASTUAK GASTOS DE FUNCIONAMIENTO</b>	<b>1.831.403,6</b>	<b>29,6</b>
2	01	Lehendakaritza <i>Presidencia</i>	6.368,0	0,1
2	02	Lehendakariordetza <i>Vicepresidencia</i>	2.915,3	0,0
2	03	Ogasun eta Herri Administrazioa <i>Hacienda y Administración Pública</i>	54.127,9	0,9
2	04	Hezkuntza, Unibertsitatea eta Ikerketa <i>Educación, Universidades e Investigación</i>	83.035,2	1,3
2	05	Herrizaingoa <i>Interior</i>	88.524,3	1,4
2	06	Industri, Merkataritza eta Turismoa <i>Industria, Comercio y Turismo</i>	14.870,7	0,2
2	07	Etxebizitza eta Gizarte Gaiak <i>Vivienda y Asuntos Sociales</i>	9.551,8	0,2
2	08	Justizia, Lan eta Gizarte Segurantzza <i>Justicia, Empleo y Seguridad Social</i>	28.065,6	0,5
2	09	Osasuna <i>Sanidad</i>	1.481.671,7	24,0
2	10	Kultura <i>Cultura</i>	8.498,7	0,1
2	11	Lurralde Antolamendu eta Ingurumena <i>Ordenación del Territorio y Medio Ambiente</i>	14.870,8	0,2
2	12	Garraio eta Herri Lanak <i>Transportes y Obras Públicas</i>	13.036,0	0,2
2	13	Nekazaritza eta Arrantza <i>Agricultura y Pesca</i>	10.987,7	0,2
2	90	Zor Publikoa <i>Deuda Pública</i>	163,1	0,0

KAPITULUA CAPITULO	SEKZIOA SECCION		2003	% GUZTIRA % TOTAL
2	99	Hainbat Sail <i>Diversos Departamentos</i>	14.716,7	0,2
3		<b>FINANTZA-GASTUAK GASTOS FINANCIEROS</b>	<b>90.242,4</b>	<b>1,5</b>
3	05	Herrizaingoa <i>Interior</i>	113,0	0,0
3	07	Etxebizitza eta Gizarte Gaiak <i>Vivienda y Asuntos Sociales</i>	150,0	0,0
3	12	Garraio eta Herri Lanak <i>Transportes y Obras Públicas</i>	55,5	0,0
3	90	Zor Publikoa <i>Deuda Pública</i>	89.905,9	1,5
3	99	Hainbat Sail <i>Diversos Departamentos</i>	18,0	0,0
4		<b>GASTU ARRUNTETARAKO TRANSF. ETA DIRULAGUNTZAK TRANSFERENCIAS Y SUBVENCIONES GASTOS CORRIENTES</b>	<b>1.803.599,6</b>	<b>29,2</b>
4	00	Legebiltzarra <i>Parlamento</i>	19.170,2	0,3
4	01	Lehendakaritza <i>Presidencia</i>	7.004,9	0,1
4	02	Lehendakariordetza <i>Vicepresidencia</i>	451,0	0,0
4	03	Ogasun eta Herri Administrazioa <i>Hacienda y Administración Pública</i>	19.979,3	0,3
4	04	Hezkuntza, Unibertsitatea eta Ikerketa <i>Educación, Universidades e Investigación</i>	718.675,5	11,6
4	05	Herrizaingoa <i>Interior</i>	18.421,6	0,3
4	06	Industri, Merkataritza eta Turismoa <i>Industria, Comercio y Turismo</i>	34.245,7	0,6
4	07	Etxebizitza eta Gizarte Gaiak <i>Vivienda y Asuntos Sociales</i>	19.048,1	0,3
4	08	Justizia, Lan eta Gizarte Segurantzza <i>Justicia, Empleo y Seguridad Social</i>	239.885,4	3,9
4	09	Osasuna <i>Sanidad</i>	428.186,6	6,9
4	10	Kultura <i>Cultura</i>	152.467,6	2,5
4	11	Lurralde Antolamendu eta Ingurumena <i>Ordenación del Territorio y Medio Ambiente</i>	10.518,4	0,2
4	12	Garraio eta Herri Lanak <i>Transportes y Obras Públicas</i>	35.018,5	0,6
4	13	Nekazaritza eta Arrantza <i>Agricultura y Pesca</i>	83.486,1	1,3
4	51	Lan Harremanetarako Kontseilua <i>Consejo de Relaciones Laborales</i>	2.048,3	0,0
4	52	Ekonomia eta Gizarte Euskal Kontseilua <i>Consejo Económico y Social Vasco</i>	1.528,8	0,0
4	53	Kooperatiben Goren Kontseilua <i>Consejo Superior de Cooperativas</i>	706,8	0,0
4	54	Herri Kontuen Euskal Epaitegia <i>Tribunal Vasco de Cuentas Públicas</i>	4.711,7	0,1
4	95	Erakundeen Baliabideak eta Konpromisoak <i>Recursos y Compromisos Institucionales</i>	7.392,5	0,1
4	99	Hainbat Sail <i>Diversos Departamentos</i>	652,6	0,0
6		<b>INBERTSIO ERREALAK INVERSIONES REALES</b>	<b>315.083,5</b>	<b>5,1</b>
6	01	Lehendakaritza <i>Presidencia</i>	840,7	0,0
6	02	Lehendakariordetza <i>Vicepresidencia</i>	304,6	0,0
6	03	Ogasun eta Herri Administrazioa <i>Hacienda y Administración Pública</i>	8.741,6	0,1

MILAK / MILES

KAPITULUA CAPITULO	SEKZIOA SECCION		2003	% GUZTIRA % TOTAL
6	04	Hezkuntza, Unibertsitatea eta Ikerketa <i>Educación, Universidades e Investigación</i>	75.065,0	1,2
6	05	Herrizaingoa <i>Interior</i>	32.052,0	0,5
6	06	Industri, Merkataritza eta Turismoa <i>Industria, Comercio y Turismo</i>	9.481,7	0,2
6	07	Etxebizitza eta Gizarte Gaiak <i>Vivienda y Asuntos Sociales</i>	65.191,7	1,1
6	08	Justizia, Lan eta Gizarte Segurantzza <i>Justicia, Empleo y Seguridad Social</i>	8.522,4	0,1
6	09	Osasuna <i>Sanidad</i>	3.594,2	0,1
6	10	Kultura <i>Cultura</i>	4.145,3	0,1
6	11	Lurralde Antolamendu eta Ingurumena <i>Ordenación del Territorio y Medio Ambiente</i>	24.293,1	0,4
6	12	Garraio eta Herri Lanak <i>Transportes y Obras Públicas</i>	25.938,7	0,4
6	13	Nekazaritza eta Arrantza <i>Agricultura y Pesca</i>	1.417,0	0,0
6	95	Erakundeen Baliabideak eta Konpromisoak <i>Recursos y Compromisos Institucionales</i>	36.000,0	0,6
6	99	Hainbat Sail <i>Diversos Departamentos</i>	19.495,5	0,3
7		<b>KAPITAL ERAGIKETETAKO TRANSF. ETA DIRULAGUNTZAK</b> <b>TRANSFERENCIAS Y SUBVENCIONES OPERACIONES CAPITAL</b>	<b>436.668,6</b>	<b>7,1</b>
7	00	Legebiltzarra <i>Parlamento</i>	2.350,0	0,0
7	01	Lehendakaritza <i>Presidencia</i>	418,7	0,0
7	03	Ogasun eta Herri Administrazioa <i>Hacienda y Administración Pública</i>	41.014,3	0,7
7	04	Hezkuntza, Unibertsitatea eta Ikerketa <i>Educación, Universidades e Investigación</i>	46.185,8	0,7
7	05	Herrizaingoa <i>Interior</i>	548,1	0,0
7	06	Industri, Merkataritza eta Turismoa <i>Industria, Comercio y Turismo</i>	120.530,6	1,9
7	07	Etxebizitza eta Gizarte Gaiak <i>Vivienda y Asuntos Sociales</i>	83.735,4	1,4
7	08	Justizia, Lan eta Gizarte Segurantzza <i>Justicia, Empleo y Seguridad Social</i>	2.639,7	0,0
7	09	Osasuna <i>Sanidad</i>	210,0	0,0
7	10	Kultura <i>Cultura</i>	9.487,9	0,2
7	11	Lurralde Antolamendu eta Ingurumena <i>Ordenación del Territorio y Medio Ambiente</i>	34.163,1	0,6
7	12	Garraio eta Herri Lanak <i>Transportes y Obras Públicas</i>	12.394,0	0,2
7	13	Nekazaritza eta Arrantza <i>Agricultura y Pesca</i>	33.958,6	0,5
7	51	Lan Harremanetarako Kontseilua <i>Consejo de Relaciones Laborales</i>	91,7	0,0
7	52	Ekonomia eta Gizarte Euskal Kontseilua <i>Consejo Económico y Social Vasco</i>	31,2	0,0
7	53	Kooperatiben Goren Kontseilua <i>Consejo Superior de Cooperativas</i>	8,2	0,0
7	54	Herri Kontuen Euskal Epaitegia <i>Tribunal Vasco de Cuentas Públicas</i>	373,3	0,0
7	95	Erakundeen Baliabideak eta Konpromisoak <i>Recursos y Compromisos Institucionales</i>	48.528,0	0,8
8		<b>FINANTZA-AKTIBOEN GEHIKUNTZA</b> <b>AUMENTO DE ACTIVOS FINANCIEROS</b>	<b>259.759,3</b>	<b>4,2</b>

MILAK / MILES

KAPITULUA CAPITULO	SEKZIOA SECCION		2003	% GUZTIRA % TOTAL
8	01	Lehendakaritza <i>Presidencia</i>	33,0	0,0
8	02	Lehendakariordetza <i>Vicepresidencia</i>	50,0	0,0
8	03	Ogasun eta Herri Administrazioa <i>Hacienda y Administración Pública</i>	168,3	0,0
8	04	Hezkuntza, Unibertsitatea eta Ikerketa <i>Educación, Universidades e Investigación</i>	4.808,1	0,1
8	05	Herrizaingoa <i>Interior</i>	3.826,9	0,1
8	06	Industri, Merkataritza eta Turismoa <i>Industria, Comercio y Turismo</i>	80.652,9	1,3
8	07	Etxebizitza eta Gizarte Gaiak <i>Vivienda y Asuntos Sociales</i>	72,1	0,0
8	08	Justizia, Lan eta Gizarte Segurantzza <i>Justicia, Empleo y Seguridad Social</i>	593,1	0,0
8	09	Osasuna <i>Sanidad</i>	54.361,6	0,9
8	10	Kultura <i>Cultura</i>	18.738,0	0,3
8	11	Lurralde Antolamendu eta Ingurumena <i>Ordenación del Territorio y Medio Ambiente</i>	7.031,6	0,1
8	12	Garraio eta Herri Lanak <i>Transportes y Obras Públicas</i>	88.558,4	1,4
8	13	Nekazaritza eta Arrantza <i>Agricultura y Pesca</i>	865,4	0,0
9		<b>FINANTZA-PASIBOEN GUTXITZEA</b> <b>DISMINUCIÓN DE PASIVOS FINANCIEROS</b>	<b>137.931,0</b>	<b>2,2</b>
9	90	Zor Publikoa <i>Deuda Pública</i>	137.931,0	2,2
		<b>GUZTIRA TOTAL</b>	<b>6.185.000,0</b>	<b>100</b>

2003



**Sailkapen Ekonomiko-Organiko-Funtzionala**  
***Clasificación Económica-Orgánica-Funcional***





Administrazio Orokorra  
Administración GeneralKAPIT./SEK./PROGR.EN ARABERAKO LABURP. - GASTUA  
RESUMEN POR CAPÍTULO; SECCIÓN; PROGRAMA - GASTO

ORGANIKOA / ORGANICA

EKONOMIKOA / ECONOMICA

FUNTZIONALA / FUNCIONAL

MILAK / MILES

KAPITULUA CAPITULO	SEKZIOA SECCION	PROGRAMA PROGRAMA		2003	% GUZTIRA % TOTAL
1			<b>LANGILE-GASTUAK GASTOS DE PERSONAL</b>	1.310.311,9	21,2
1	01		LEHENDAKARITZA PRESIDENCIA	6.153,8	0,1
1	01	1121	Egitura eta Laguntza Estructura y Apoyo	3.016,9	0,0
1	01	1122	Erakunde-komunikazioa Comunicación Institucional	759,8	0,0
1	01	1311	Kanpo Harremanak Acción Exterior	2.275,7	0,0
1	01	5211	Euskadi Informazioaren Gizartean Plana Plan Euskadi en la Sociedad de la Información	101,4	0,0
1	02		LEHENDAKARIORETZA VICEPRESIDENCIA	5.584,1	0,1
1	02	1123	Lehendakariordetza Vicepresidencia	5.584,1	0,1
1	03		OGASUN ETA HERRI ADMINISTRAZIOA HACIENDA Y ADMINISTRACIÓN PÚBLICA	20.231,7	0,3
1	03	1211	Egitura eta Laguntza Estructura y Apoyo	1.665,3	0,0
1	03	1212	Ondarea eta Zerbitzu Orokorrak Patrimonio y Servicios Generales	5.873,7	0,1
1	03	1213	F. Publikoa, Langileen Hautaketa eta Prestakuntza Función Pública, Selección y Formación Personal	2.629,5	0,0
1	03	1214	Informatika eta Telekomunikazioak Informática y Telecomunicaciones	571,7	0,0
1	03	1215	Administrazioaren Ibilgailuen Atala Parque Móvil de la Administración	393,1	0,0
1	03	4432	Lurraldeko Politika Política Regional	283,3	0,0
1	03	6111	Ekonomia eta Gastu Publikoa Economía y Gasto Público	6.061,5	0,1
1	03	6112	Zerga-politika Política Fiscal	1.545,6	0,0
1	03	6311	Finantza-Politika Política Financiera	1.208,0	0,0
1	04		HEZKUNTZA, UNIBERTSITATEA ETA IKERKETA EDUCACIÓN, UNIVERSIDADES E INVESTIGACIÓN	782.230,4	12,6
1	04	4211	Egitura eta Laguntza Estructura y Apoyo	20.130,7	0,3
1	04	4221	Haur eta Lehen Hezkuntza Educación Infantil y Primaria	288.797,6	4,7
1	04	4222	Bigarren M. Hezk. Konpents. eta Lanbide Heziketa Educ.Secundaria, Compensatoria y Formación Profes.	376.116,4	6,1
1	04	4224	Araub. Bereziko Irakask. eta Helduen Hezk. Iraunk. Enseñ. Rég.Especial y Educac.Permanente de Adultos	36.205,2	0,6
1	04	4225	Hezkuntza Berritzea eta Irakasleak Etengabe Prest. Innovación Educ. y Form. Perman. del Profesorado	21.029,3	0,3
1	04	4231	Hezkuntza Sustapena Promoción Educativa	11.338,7	0,2
1	04	4715	Hezkuntza Sistemaren Euskalduntzea Euskaldunización del Sistema Educativo	28.612,6	0,5
1	05		HERRIZAINGOA INTERIOR	301.626,2	4,9
1	05	2211	Egitura eta Laguntza Estructura y apoyo	3.478,0	0,1
1	05	2221	Trafikoa eta Bide-Hezkuntza Tráfico y Educación Vial	3.622,8	0,1
1	05	2223	Ertzaintza Zerbitzuan Ertzaintza en Servicio	291.382,7	4,7

KAPITULUA CAPITULO	SEKZIOA SECCION	PROGRAMA PROGRAMA		2003	GUZTIRA % TOTAL
1	05	2231	Larrialdietako Laguntza <i>Atención de Emergencias</i>	1.250,8	0,0
1	05	4611	Hauteskundeak <i>Procesos Electorales</i>	773,8	0,0
1	05	6113	Joko eta Ikuskizunak <i>Juego y Espectáculos</i>	1.118,1	0,0
1	06		INDUSTRI, MERKATARITZA ETA TURISMOA <i>INDUSTRIA, COMERCIO Y TURISMO</i>	14.827,4	0,2
1	06	4431	Kontsumoa <i>Consumo</i>	667,6	0,0
1	06	5413	Teknologia <i>Tecnología</i>	400,3	0,0
1	06	7211	Egitura eta Laguntza <i>Estructura y Apoyo</i>	9.680,9	0,2
1	06	7212	Industria Politika <i>Política Industrial</i>	1.347,9	0,0
1	06	7213	Industria Administrazioa eta Segurtasuna <i>Administración y Seguridad Industrial</i>	911,3	0,0
1	06	7311	Energia Garapena eta Politika <i>Política y Desarrollo Energético</i>	227,5	0,0
1	06	7511	Turismoa <i>Turismo</i>	594,0	0,0
1	06	7612	Barne Merkataritza <i>Comercio Interior</i>	495,4	0,0
1	06	7613	Kanpo Merkataritza Sustapena eta Lankidetzaren Ekon. <i>Promoción Comercio Exterior y Cooperación Económica</i>	502,5	0,0
1	07		ETXEBIZITZA ETA GIZARTE GAIAK <i>VIVIENDA Y ASUNTOS SOCIALES</i>	9.011,9	0,1
1	07	1312	Garapen Lankidetzaren Kooperazioa <i>Cooperación al Desarrollo</i>	307,2	0,0
1	07	3122	Inmigrazioa <i>Inmigración</i>	227,0	0,0
1	07	3123	Gizarte Zerbitzuak <i>Servicios Sociales</i>	858,0	0,0
1	07	4311	Egitura eta Laguntza <i>Estructura y Apoyo</i>	1.538,9	0,0
1	07	4312	Etxebizitza <i>Vivienda</i>	6.080,8	0,1
1	08		JUSTIZIA, LAN ETA GIZARTE SEGURANTZA <i>JUSTICIA, EMPLEO Y SEGURIDAD SOCIAL</i>	68.590,8	1,1
1	08	1411	Justiziaren Administrazioa <i>Administración de Justicia</i>	54.938,7	0,9
1	08	1412	Justizia <i>Justicia</i>	3.014,2	0,0
1	08	3111	Egitura eta Laguntza <i>Estructura y Apoyo</i>	3.130,3	0,1
1	08	3112	Lan eta Gizarte Segurantzaren eta Laneko Osasunaren <i>Trabajo y Seguridad Social y Salud Laboral</i>	5.004,4	0,1
1	08	3121	Gizarteratzea eta Familia Plana <i>Inserción Social y Plan de Familia</i>	686,4	0,0
1	08	3211	Enplegua <i>Empleo</i>	731,3	0,0
1	08	3212	Gizarte Ekonomia <i>Economía Social</i>	499,1	0,0
1	08	3231	Prestakuntza <i>Formación</i>	586,3	0,0
1	09		OSASUNA <i>SANIDAD</i>	36.980,9	0,6
1	09	4111	Administrazio Orokorra: Egitura eta Laguntza <i>Administración General: Estructura y Apoyo</i>	7.882,8	0,1
1	09	4112	Osasun Finantza eta Kontratazioa <i>Financiación y Contratación Sanitaria</i>	10.465,2	0,2
1	09	4113	Osasun Publikoa <i>Salud Pública</i>	15.090,7	0,2

MILAK / MILES

KAPITULUA CAPITULO	SEKZIOA SECCION	PROGRAMA PROGRAMA		2003	% GUZTIRA % TOTAL
1	09	4114	Osasun Plangintza eta Antolamendua <i>Planificación y Ordenación Sanitaria</i>	2.808,8	0,0
1	09	4115	Farmazia eta Laguntza ortoprotesikoa <i>Farmacia y Prestación ortoprotésica</i>	733,4	0,0
1	10		KULTURA <i>CULTURA</i>	7.336,4	0,1
1	10	3222	Gazteria eta Gizarte Ekintza <i>Juventud y Acción Comunitaria</i>	722,6	0,0
1	10	4511	Egitura eta Laguntza <i>Estructura y Apoyo</i>	1.954,1	0,0
1	10	4512	Kirolak <i>Deportes</i>	910,9	0,0
1	10	4513	Kultur Sorketa eta Zabalkundea <i>Creación y Difusión Cultural</i>	405,3	0,0
1	10	4514	Historia eta Arte Ondarea <i>Patrimonio Histórico Artístico</i>	1.396,7	0,0
1	10	4711	Hizkuntza Politika <i>Política Lingüística</i>	1.946,8	0,0
1	11		LURRALDE ANTOLAMENDU ETA INGURUMENA <i>ORDENACION DEL TERRITORIO Y MEDIO AMBIENTE</i>	9.862,9	0,2
1	11	4313	Lurralde Antolamendua <i>Ordenación Territorial</i>	923,9	0,0
1	11	4420	Egitura eta Laguntza <i>Estructura y Apoyo</i>	2.142,9	0,0
1	11	4421	Ingurugiroaren Babesa <i>Protección del Medio Ambiente</i>	3.224,8	0,1
1	11	5121	Uraren Plangintza eta Administrazioa <i>Planificación y Administración Hidráulica</i>	3.571,3	0,1
1	12		GARRAIO ETA HERRI LANAK <i>TRANSPORTES Y OBRAS PÚBLICAS</i>	4.870,9	0,1
1	12	5111	Egitura eta Laguntza <i>Estructura y Apoyo</i>	1.812,7	0,0
1	12	5131	Trenbideak <i>Ferrocarriles</i>	43,1	0,0
1	12	5133	Bilboko Hiri Trenbidea (BHT) <i>Ferrocarril Metropolitano Bilbao (FMB)</i>	267,4	0,0
1	12	5141	Bide-azpiegituren Plangintza eta Sustapena <i>Planificación y Fomento de Infraestructura Viaria</i>	129,6	0,0
1	12	5142	Garraioaren Antolamendua <i>Ordenación del Transporte</i>	393,6	0,0
1	12	5151	Portuen Administrazioa eta Itsas Gaiak <i>Administración Portuaria y Asuntos Marítimos</i>	1.998,6	0,0
1	12	5512	Meteorologia eta Klimatologia <i>Meteorología y Climatología</i>	225,8	0,0
1	13		NEKAZARITZA ETA ARRANTZA <i>AGRICULTURA Y PESCA</i>	9.043,2	0,1
1	13	5411	Nekazaritza eta Arrantza Alorreko Iker. eta Garap. <i>Investigación y Desarrollo Agropesquero</i>	200,4	0,0
1	13	7110	Egitura eta Laguntza <i>Estructura y Apoyo</i>	2.181,0	0,0
1	13	7111	Nekazaritza eta Landa-garapena <i>Agricultura y Desarrollo Rural</i>	1.897,0	0,0
1	13	7112	Arrantza <i>Pesca</i>	3.468,4	0,1
1	13	7113	Nekazaritzako Elikagaien Sustapena <i>Promoción Agroalimentaria</i>	1.296,5	0,0
1	99		HAINBAT SAIL <i>DIVERSOS DEPARTAMENTOS</i>	33.961,4	0,5
1	99	1221	Hainbat Sailen Gastuak <i>Gastos Diversos Departamentos</i>	33.961,4	0,5
2			FUNTZIONAMENDU-GASTUAK <i>GASTOS DE FUNCIONAMIENTO</i>	1.831.403,6	29,6
2	01		LEHENDAKARITZA <i>PRESIDENCIA</i>	6.368,0	0,1

KAPITULUA CAPITULO	SEKZIOA SECCION	PROGRAMA PROGRAMA		2003	% GUZTIRA % TOTAL
2	01	1121	Egitura eta Laguntza <i>Estructura y Apoyo</i>	2.565,7	0,0
2	01	1122	Erakunde-komunikazioa <i>Comunicación Institucional</i>	927,3	0,0
2	01	1311	Kanpo Harremanak <i>Acción Exterior</i>	2.875,0	0,0
2	02		LEHENDAKARIORETZA <i>VICEPRESIDENCIA</i>	2.915,3	0,0
2	02	1123	Lehendakariordetza <i>Vicepresidencia</i>	2.915,3	0,0
2	03		OGASUN ETA HERRI ADMINISTRAZIOA <i>HACIENDA Y ADMINISTRACIÓN PÚBLICA</i>	54.127,9	0,9
2	03	1211	Egitura eta Laguntza <i>Estructura y Apoyo</i>	4.283,1	0,1
2	03	1212	Ondarea eta Zerbitzu Orokorrak <i>Patrimonio y Servicios Generales</i>	11.261,4	0,2
2	03	1213	F. Publikoa, Langileen Hautaketa eta Prestakuntza <i>Función Pública, Selección y Formación Personal</i>	605,5	0,0
2	03	1214	Informatika eta Telekomunikazioak <i>Informática y Telecomunicaciones</i>	24.241,1	0,4
2	03	1215	Administrazioaren Ibilgailuen Atala <i>Parque Móvil de la Administración</i>	1.300,0	0,0
2	03	4432	Lurraldeko Politika <i>Política Regional</i>	55,7	0,0
2	03	5211	Euskadi Informazioaren Gizartean Plana <i>Plan Euskadi en la Sociedad de la Información</i>	8.940,5	0,1
2	03	6111	Ekonomia eta Gastu Publikoa <i>Economía y Gasto Público</i>	1.084,9	0,0
2	03	6112	Zerga-politika <i>Política Fiscal</i>	1.361,1	0,0
2	03	6311	Finantza-Politika <i>Política Financiera</i>	994,5	0,0
2	04		HEZKUNTZA, UNIBERTSITATEA ETA IKERKETA <i>EDUCACIÓN, UNIVERSIDADES E INVESTIGACIÓN</i>	83.035,2	1,3
2	04	4211	Egitura eta Laguntza <i>Estructura y Apoyo</i>	6.407,2	0,1
2	04	4221	Haur eta Lehen Hezkuntza <i>Educación Infantil y Primaria</i>	4.292,6	0,1
2	04	4222	Bigarren M. Hezk. Konpents. eta Lanbide Heziketa <i>Educ. Secundaria, Compensatoria y Formación Profes.</i>	36.528,6	0,6
2	04	4223	Unibertsitateko Irakaskuntza <i>Enseñanza Universitaria</i>	19,1	0,0
2	04	4224	Araub. Bereziko Irakask. eta Helduen Hezk. Iraunk. <i>Enseñ. Rég. Especial y Educac. Permanente de Adultos</i>	2.564,0	0,0
2	04	4225	Hezkuntza Berritzea eta Irakasleak Etengabe Prest. <i>Innovación Educ. y Form. Perman. del Profesorado</i>	4.017,5	0,1
2	04	4231	Hezkuntza Sustapena <i>Promoción Educativa</i>	25.779,1	0,4
2	04	4715	Hezkuntza Sistemaren Euskalduntzea <i>Euskaldunización del Sistema Educativo</i>	3.267,2	0,1
2	04	5412	Ikerketa <i>Investigación</i>	160,0	0,0
2	05		HERRIZAINGOA <i>INTERIOR</i>	88.524,3	1,4
2	05	2211	Egitura eta Laguntza <i>Estructura y apoyo</i>	2.097,5	0,0
2	05	2221	Trafikoa eta Bide-Hezkuntza <i>Tráfico y Educación Vial</i>	2.595,5	0,0
2	05	2223	Ertzaintza Zerbitzuan <i>Ertzaintza en Servicio</i>	79.518,8	1,3
2	05	2231	Larrialdietako Laguntza <i>Atención de Emergencias</i>	2.567,4	0,0
2	05	4611	Hauteskundeak <i>Procesos Electorales</i>	592,5	0,0

MILAK / MILES

KAPITULUA CAPITULO	SEKZIOA SECCION	PROGRAMA PROGRAMA		2003	% GUZTIRA % TOTAL
2	05	5211	Euskadi Informazioaren Gizartean Plana <i>Plan Euskadi en la Sociedad de la Información</i>	388,8	0,0
2	05	6113	Joko eta Ikuskizunak <i>Juego y Espectáculos</i>	763,8	0,0
2	06		INDUSTRI, MERKATARITZA ETA TURISMOA <i>INDUSTRIA, COMERCIO Y TURISMO</i>	14.870,7	0,2
2	06	4431	Konsumoa <i>Consumo</i>	1.511,5	0,0
2	06	5413	Teknologia <i>Tecnología</i>	450,0	0,0
2	06	7211	Egitura eta Laguntza <i>Estructura y Apoyo</i>	3.279,9	0,1
2	06	7212	Industria Politika <i>Política Industrial</i>	270,1	0,0
2	06	7213	Industria Administrazioa eta Segurtasuna <i>Administración y Seguridad Industrial</i>	680,2	0,0
2	06	7311	Energia Garapena eta Politika <i>Política y Desarrollo Energético</i>	61,8	0,0
2	06	7511	Turismoa <i>Turismo</i>	7.345,5	0,1
2	06	7612	Barne Merkataritza <i>Comercio Interior</i>	768,7	0,0
2	06	7613	Kanpo Merkat.aren Sustapena eta Lankidetzak Ekon. <i>Promoción Comercio Exterior y Cooperación Económica</i>	503,1	0,0
2	07		ETXEBIZITZA ETA GIZARTE GAIAK <i>VIVIENDA Y ASUNTOS SOCIALES</i>	9.551,8	0,2
2	07	3122	Inmigrazioa <i>Inmigración</i>	1.622,1	0,0
2	07	3123	Gizarte Zerbitzuak <i>Servicios Sociales</i>	1.875,5	0,0
2	07	4311	Egitura eta Laguntza <i>Estructura y Apoyo</i>	550,5	0,0
2	07	4312	Etxebizitza <i>Vivienda</i>	5.503,7	0,1
2	08		JUSTIZIA, LAN ETA GIZARTE SEGURANTZA <i>JUSTICIA, EMPLEO Y SEGURIDAD SOCIAL</i>	28.065,6	0,5
2	08	1411	Justizi Administrazioa <i>Administración de Justicia</i>	8.368,4	0,1
2	08	1412	Justizia <i>Justicia</i>	14.939,1	0,2
2	08	3111	Egitura eta Laguntza <i>Estructura y Apoyo</i>	2.750,3	0,0
2	08	3112	Lan eta Gizarte Segurantzak eta Laneko Osasuna <i>Trabajo y Seguridad Social y Salud Laboral</i>	490,1	0,0
2	08	3121	Gizarteratzea eta Familia Plana <i>Inserción Social y Plan de Familia</i>	1.031,1	0,0
2	08	3211	Enplegua <i>Empleo</i>	14,2	0,0
2	08	3212	Gizarte Ekonomia <i>Economía Social</i>	21,4	0,0
2	08	3231	Prestakuntza <i>Formación</i>	30,3	0,0
2	08	5211	Euskadi Informazioaren Gizartean Plana <i>Plan Euskadi en la Sociedad de la Información</i>	420,7	0,0
2	09		OSASUNA <i>SANIDAD</i>	1.481.671,7	24,0
2	09	4111	Administrazio Orokorra: Egitura eta Laguntza <i>Administración General: Estructura y Apoyo</i>	4.981,2	0,1
2	09	4112	Osasun Finantziketa eta Kontratazioa <i>Financiación y Contratación Sanitaria</i>	1.470.196,4	23,8
2	09	4113	Osasun Publikoa <i>Salud Pública</i>	5.142,4	0,1
2	09	4114	Osasun Plangintza eta Antolamendua <i>Planificación y Ordenación Sanitaria</i>	352,3	0,0

KAPITULUA CAPITULO	SEKZIOA SECCION	PROGRAMA PROGRAMA		2003	% GUZTIRA % TOTAL
2	09	4115	Farmazia eta Laguntza ortopotesikoa <i>Farmacia y Prestación ortoprotésica</i>	988,0	0,0
2	09	5211	Euskadi Informazioaren Gizartean Plana <i>Plan Euskadi en la Sociedad de la Información</i>	11,5	0,0
2	10		KULTURA <i>CULTURA</i>	8.498,7	0,1
2	10	3222	Gazteria eta Gizarte Ekintza <i>Juventud y Acción Comunitaria</i>	1.142,2	0,0
2	10	4511	Egitura eta Laguntza <i>Estructura y Apoyo</i>	884,2	0,0
2	10	4512	Kirolak <i>Deportes</i>	589,5	0,0
2	10	4513	Kultur Sorketa eta Zabalkundea <i>Creación y Difusión Cultural</i>	892,8	0,0
2	10	4514	Historia eta Arte Ondarea <i>Patrimonio Histórico Artístico</i>	2.106,6	0,0
2	10	4711	Hizkuntza Politika <i>Política Lingüística</i>	2.343,3	0,0
2	10	5211	Euskadi Informazioaren Gizartean Plana <i>Plan Euskadi en la Sociedad de la Información</i>	540,0	0,0
2	11		LURRALDE ANTOLAMENDU ETA INGURUMENA <i>ORDENACION DEL TERRITORIO Y MEDIO AMBIENTE</i>	14.870,8	0,2
2	11	4313	Lurralde Antolamendua <i>Ordenación Territorial</i>	2.303,9	0,0
2	11	4420	Egitura eta Laguntza <i>Estructura y Apoyo</i>	916,8	0,0
2	11	4421	Ingurugiroaren Babesa <i>Protección del Medio Ambiente</i>	6.923,5	0,1
2	11	5121	Uraren Plangintza eta Administrazioa <i>Planificación y Administración Hidráulica</i>	4.621,6	0,1
2	11	5211	Euskadi Informazioaren Gizartean Plana <i>Plan Euskadi en la Sociedad de la Información</i>	105,0	0,0
2	12		GARRAIO ETA HERRI LANAK <i>TRANSPORTES Y OBRAS PÚBLICAS</i>	13.036,0	0,2
2	12	5111	Egitura eta Laguntza <i>Estructura y Apoyo</i>	1.839,1	0,0
2	12	5131	Trenbideak <i>Ferrocarriles</i>	655,8	0,0
2	12	5132	EAE-KO Trenbide Sare Berria <i>Nueva Red Ferroviaria en la CAE</i>	2.354,9	0,0
2	12	5133	Bilboko Hiri Trenbidea (BHT) <i>Ferrocarril Metropolitano Bilbao (FMB)</i>	29,3	0,0
2	12	5141	Bide-azpiegituren Plangintza eta Sustapena <i>Planificación y Fomento de Infraestructura Viaria</i>	803,3	0,0
2	12	5142	Garraioaren Antolamendua <i>Ordenación del Transporte</i>	1.062,3	0,0
2	12	5151	Portuen Administrazioa eta Itsas Gaiak <i>Administración Portuaria y Asuntos Marítimos</i>	4.373,4	0,1
2	12	5512	Meteorologia eta Klimatologia <i>Meteorología y Climatología</i>	1.917,7	0,0
2	13		NEKAZARITZA ETA ARRANTZA <i>AGRICULTURA Y PESCA</i>	10.987,7	0,2
2	13	5211	Euskadi Informazioaren Gizartean Plana <i>Plan Euskadi en la Sociedad de la Información</i>	80,0	0,0
2	13	5411	Nekazaritza eta Arrantza Alorreko Iker. eta Garap. <i>Investigación y Desarrollo Agropesquero</i>	435,9	0,0
2	13	7110	Egitura eta Laguntza <i>Estructura y Apoyo</i>	2.556,4	0,0
2	13	7111	Nekazaritza eta Landa-garapena <i>Agricultura y Desarrollo Rural</i>	2.343,0	0,0
2	13	7112	Arrantza <i>Pesca</i>	1.632,7	0,0
2	13	7113	Nekazaritzako Elikagaien Sustapena <i>Promoción Agroalimentaria</i>	3.939,6	0,1

MILAK / MILES

KAPITULUA CAPITULO	SEKZIOA SECCION	PROGRAMA PROGRAMA		2003	% GUZTIRA % TOTAL
2	90		ZOR PUBLIKOA <i>DEUDA PÚBLICA</i>	163,1	0,0
2	90	0111	Zor Publikoa <i>Deuda Pública</i>	163,1	0,0
2	99		HAINBAT SAIL <i>DIVERSOS DEPARTAMENTOS</i>	14.716,7	0,2
2	99	1221	Hainbat Sailen Gastuak <i>Gastos Diversos Departamentos</i>	14.299,0	0,2
2	99	5211	Euskadi Informazioaren Gizartean Plana <i>Plan Euskadi en la Sociedad de la Información</i>	417,7	0,0
3			<b>FINANTZA-GASTUAK GASTOS FINANCIEROS</b>	<b>90.242,4</b>	<b>1,5</b>
3	05		HERRIZAINGOA <i>INTERIOR</i>	113,0	0,0
3	05	2223	Ertzaintza Zerbitzuan <i>Ertzaintza en Servicio</i>	113,0	0,0
3	07		ETXEBIZITZA ETA GIZARTE GAIAK <i>VIVIENDA Y ASUNTOS SOCIALES</i>	150,0	0,0
3	07	4312	Etxebizitza <i>Vivienda</i>	150,0	0,0
3	12		GARRAIO ETA HERRI LANAK <i>TRANSPORTES Y OBRAS PÚBLICAS</i>	55,5	0,0
3	12	5131	Trenbideak <i>Ferrocarriles</i>	3,1	0,0
3	12	5133	Bilboko Hiri Trenbidea (BHT) <i>Ferrocarril Metropolitano Bilbao (FMB)</i>	34,4	0,0
3	12	5151	Portuen Administrazioa eta Itsas Gaiak <i>Administración Portuaria y Asuntos Marítimos</i>	18,0	0,0
3	90		ZOR PUBLIKOA <i>DEUDA PÚBLICA</i>	89.905,9	1,5
3	90	0111	Zor Publikoa <i>Deuda Pública</i>	89.905,9	1,5
3	99		HAINBAT SAIL <i>DIVERSOS DEPARTAMENTOS</i>	18,0	0,0
3	99	1221	Hainbat Sailen Gastuak <i>Gastos Diversos Departamentos</i>	18,0	0,0
4			<b>GASTU ARRUNTETARAKO TRANSF. ETA DIRULAGUNTZAK TRANSFERENCIAS Y SUBVENCIONES GASTOS CORRIENTES</b>	<b>1.803.599,6</b>	<b>29,2</b>
4	00		LEGEbiltzARRA <i>PARLAMENTO</i>	19.170,2	0,3
4	00	1111	Legebiltzarra <i>Parlamento</i>	19.170,2	0,3
4	01		LEHENDAKARITZA <i>PRESIDENCIA</i>	7.004,9	0,1
4	01	1121	Egitura eta Laguntza <i>Estructura y Apoyo</i>	1.609,7	0,0
4	01	1122	Erakunde-komunikazioa <i>Comunicación Institucional</i>	6,9	0,0
4	01	1311	Kanpo Harremanak <i>Acción Exterior</i>	2.858,0	0,0
4	01	3221	Emakumeen Aukera Berdintasuna Sustatzea <i>Promoción de Igualdad Oportunidades para la Mujer</i>	2.530,3	0,0
4	02		LEHENDAKARIORETZA <i>VICEPRESIDENCIA</i>	451,0	0,0
4	02	1123	Lehendakariordetza <i>Vicepresidencia</i>	451,0	0,0
4	03		OGASUN ETA HERRI ADMINISTRAZIOA <i>HACIENDA Y ADMINISTRACIÓN PÚBLICA</i>	19.979,3	0,3
4	03	1213	F. Publikoa, Langileen Hautaketa eta Prestakuntza <i>Función Pública, Selección y Formación Personal</i>	4.007,3	0,1
4	03	4712	Administrazio Publikoaren Hizkuntza Normalkuntza <i>Normalización Lingüística de la Admón. Pública</i>	9.319,0	0,2
4	03	5511	Estatistika <i>Estadística</i>	6.489,2	0,1

KAPITULUA CAPITULO	SEKZIOA SECCION	PROGRAMA PROGRAMA		2003	% GUZTIRA % TOTAL
4	03	6111	Ekonomia eta Gastu Publikoa <i>Economía y Gasto Público</i>	163,8	0,0
4	04		HEZKUNTZA, UNIBERTSITATEA ETA IKERKETA <i>EDUCACIÓN, UNIVERSIDADES E INVESTIGACIÓN</i>	718.675,5	11,6
4	04	4221	Haur eta Lehen Hezkuntza <i>Educación Infantil y Primaria</i>	197.176,1	3,2
4	04	4222	Bigarren M. Hezk. Konpents. eta Lanbide Heziketa <i>Educ. Secundaria, Compensatoria y Formación Profes.</i>	257.130,0	4,2
4	04	4223	Unibertsitateko Irakaskuntza <i>Enseñanza Universitaria</i>	172.722,4	2,8
4	04	4224	Araub. Bereziko Irakask. eta Helduen Hezk. Iraunk. <i>Enseñ. Rég. Especial y Educac. Permanente de Adultos</i>	12.382,6	0,2
4	04	4225	Hezkuntza Berritzea eta Irakasleak Etengabe Prest. <i>Innovación Educ. y Form. Perman. del Profesorado</i>	10.647,7	0,2
4	04	4231	Hezkuntza Sustapena <i>Promoción Educativa</i>	48.027,6	0,8
4	04	4715	Hezkuntza Sistemaren Euskalduntzea <i>Euskaldunización del Sistema Educativo</i>	10.173,3	0,2
4	04	5412	Ikerketa <i>Investigación</i>	10.415,6	0,2
4	05		HERRIZAINGOA <i>INTERIOR</i>	18.421,6	0,3
4	05	2211	Egitura eta Laguntza <i>Estructura y apoyo</i>	2.103,6	0,0
4	05	2221	Trafikoa eta Bide-Hezkuntza <i>Tráfico y Educación Vial</i>	292,7	0,0
4	05	2222	Ertzaintzaren Prestakuntza <i>Formación de la Policía de Euskadi</i>	9.544,9	0,2
4	05	2223	Ertzaintza Zerbitzuan <i>Ertzaintza en Servicio</i>	1.664,8	0,0
4	05	2231	Larrialdietako Laguntza <i>Atención de Emergencias</i>	414,6	0,0
4	05	4611	Hauteskundeak <i>Procesos Electorales</i>	3.950,0	0,1
4	05	6113	Joko eta Ikuskizunak <i>Juego y Espectáculos</i>	451,0	0,0
4	06		INDUSTRI, MERKATARITZA ETA TURISMOA <i>INDUSTRIA, COMERCIO Y TURISMO</i>	34.245,7	0,6
4	06	4431	Kontsumoa <i>Consumo</i>	1.191,1	0,0
4	06	5413	Teknologia <i>Tecnología</i>	2.380,5	0,0
4	06	7212	Industria Politika <i>Política Industrial</i>	18.078,9	0,3
4	06	7311	Energia Garapena eta Politika <i>Política y Desarrollo Energético</i>	60,1	0,0
4	06	7511	Turismoa <i>Turismo</i>	3.180,6	0,1
4	06	7612	Barne Merkataritza <i>Comercio Interior</i>	2.257,9	0,0
4	06	7613	Kanpo Merkataritza Sustapena eta Lankidetzak Ekon. <i>Promoción Comercio Exterior y Cooper. Económica</i>	7.096,7	0,1
4	07		ETXEBIZITZA ETA GIZARTE GAIAK <i>VIVIENDA Y ASUNTOS SOCIALES</i>	19.048,1	0,3
4	07	3122	Inmigrazioa <i>Inmigración</i>	4.227,8	0,1
4	07	3123	Gizarte Zerbitzuak <i>Servicios Sociales</i>	12.244,5	0,2
4	07	4312	Etxebizitza <i>Vivienda</i>	2.575,7	0,0
4	08		JUSTIZIA, LAN ETA GIZARTE SEGURANTZA <i>JUSTICIA, EMPLEO Y SEGURIDAD SOCIAL</i>	239.885,4	3,9
4	08	1412	Justizia <i>Justicia</i>	7.182,7	0,1



MILAK / MILES

KAPITULUA CAPITULO	SEKZIOA SECCION	PROGRAMA PROGRAMA		2003	% GUZTIRA % TOTAL
4	08	3111	Egitura eta Laguntza <i>Estructura y Apoyo</i>	68,0	0,0
4	08	3112	Lan eta Gizarte Segurantzaz eta Laneko Osasuna <i>Trabajo y Seguridad Social y Salud Laboral</i>	12.739,1	0,2
4	08	3121	Gizarteratzea eta Familia Plana <i>Inserción Social y Plan de Familia</i>	158.800,1	2,6
4	08	3211	Enplegua <i>Empleo</i>	36.490,5	0,6
4	08	3212	Gizarte Ekonomia <i>Economía Social</i>	4.207,0	0,1
4	08	3231	Prestakuntza <i>Formación</i>	20.398,1	0,3
4	09		OSASUNA SANIDAD	428.186,6	6,9
4	09	4112	Osasun Finantzaketa eta Kontratazioa <i>Financiación y Contratación Sanitaria</i>	618,9	0,0
4	09	4113	Osasun Publikoa <i>Salud Pública</i>	791,2	0,0
4	09	4114	Osasun Plangintza eta Antolamendua <i>Planificación y Ordenación Sanitaria</i>	2.560,6	0,0
4	09	4115	Farmazia eta Laguntza ortoprotetikoa <i>Farmacia y Prestación ortoprotésica</i>	424.215,8	6,9
4	10		KULTURA CULTURA	152.467,6	2,5
4	10	3222	Gazteria eta Gizarte Ekintza <i>Juventud y Acción Comunitaria</i>	1.765,6	0,0
4	10	4241	Kirol Irakaskuntzak <i>Enseñanzas Deportivas</i>	2.596,8	0,0
4	10	4511	Egitura eta Laguntza <i>Estructura y Apoyo</i>	1.262,8	0,0
4	10	4512	Kirolak <i>Deportes</i>	4.711,4	0,1
4	10	4513	Kultur Sorketa eta Zabalkundea <i>Creación y Difusión Cultural</i>	13.197,2	0,2
4	10	4514	Historia eta Arte Ondarea <i>Patrimonio Histórico Artístico</i>	7.384,2	0,1
4	10	4515	Gizarte Komunikabideak <i>Medios de Comunicación Social</i>	93.000,0	1,5
4	10	4711	Hizkuntza Politika <i>Política Lingüística</i>	27.649,6	0,4
4	10	5211	Euskadi Informazioaren Gizartean Plana <i>Plan Euskadi en la Sociedad de la Información</i>	900,0	0,0
4	11		LURRALDE ANTOLAMENDU ETA INGURUMENA ORDENACION DEL TERRITORIO Y MEDIO AMBIENTE	10.518,4	0,2
4	11	4313	Lurralde Antolamendua <i>Ordenación Territorial</i>	60,1	0,0
4	11	4421	Ingurugiroaren Babesa <i>Protección del Medio Ambiente</i>	10.458,3	0,2
4	12		GARRAIO ETA HERRI LANAK TRANSPORTES Y OBRAS PÚBLICAS	35.018,5	0,6
4	12	5131	Trenbideak <i>Ferrocarriles</i>	27.021,6	0,4
4	12	5133	Bilboko Hiri Trenbidea (BHT) <i>Ferrocarril Metropolitano Bilbao (FMB)</i>	1.600,0	0,0
4	12	5142	Garraioaren Antolamendua <i>Ordenación del Transporte</i>	4.773,3	0,1
4	12	5151	Portuen Administrazioa eta Itsas Gaiak <i>Administración Portuaria y Asuntos Marítimos</i>	1.623,6	0,0
4	13		NEKAZARITZA ETA ARRANTZA AGRICULTURA Y PESCA	83.486,1	1,3
4	13	5411	Nekazaritza eta Arrantza Alorreko Iker. eta Garap. <i>Investigación y Desarrollo Agropesquero</i>	9.476,0	0,2
4	13	7110	Egitura eta Laguntza <i>Estructura y Apoyo</i>	120,2	0,0

KAPITULUA CAPITULO	SEKZIOA SECCION	PROGRAMA PROGRAMA		2003	% GUZTIRA % TOTAL
4	13	7111	Nekazaritza eta Landa-garapena <i>Agricultura y Desarrollo Rural</i>	61.881,8	1,0
4	13	7112	Arrantza <i>Pesca</i>	4.665,2	0,1
4	13	7113	Nekazaritzako Elikagaien Sustapena <i>Promoción Agroalimentaria</i>	7.342,9	0,1
4	51		LAN HARREMANETARAKO KONTSEILUA <i>CONSEJO DE RELACIONES LABORALES</i>	2.048,3	0,0
4	51	3131	Gizarte Solaskidetzaren Garapena <i>Desarrollo de la Interlocución Social</i>	2.048,3	0,0
4	52		EKONOMIA ETA GIZARTE EUSKAL KONTSEILUA <i>CONSEJO ECONOMICO Y SOCIAL VASCO</i>	1.528,8	0,0
4	52	1124	Ekonomia eta Gizarte Euskal Kontseilua <i>Consejo Económico y Social Vasco</i>	1.528,8	0,0
4	53		KOOPERATIBEN GOREN KONTSEILUA <i>CONSEJO SUPERIOR DE COOPERATIVAS</i>	706,8	0,0
4	53	3213	Kooperatiben Goren Kontseilua <i>Consejo Superior de Cooperativas</i>	706,8	0,0
4	54		HERRI KONTUEN EUSKAL EPAITEGIA <i>TRIBUNAL VASCO DE CUENTAS PUBLICAS</i>	4.711,7	0,1
4	54	1112	Herri Kontuen Euskal Epaitegia <i>Tribunal Vasco de Cuentas Públicas</i>	4.711,7	0,1
4	95		ERAKUNDEEN BALIABIDEAK ETA KONPROMISOAK <i>RECURSOS Y COMPROMISOS INSTITUCIONALES</i>	7.392,5	0,1
4	95	9119	Bestelako Finantza-harr.,Euskal Alor Publikoarekin <i>Otras Relaciones Financieras con Sec. Públ. Vasco</i>	7.392,5	0,1
4	99		HAINBAT SAIL <i>DIVERSOS DEPARTAMENTOS</i>	652,6	0,0
4	99	1221	Hainbat Sailen Gastuak <i>Gastos Diversos Departamentos</i>	652,6	0,0
6			<b>INBERTSIO ERREALAK</b> <b>INVERSIONES REALES</b>	<b>315.083,5</b>	<b>5,1</b>
6	01		LEHENDAKARITZA <i>PRESIDENCIA</i>	840,7	0,0
6	01	1121	Egitura eta Laguntza <i>Estructura y Apoyo</i>	203,2	0,0
6	01	1122	Erakunde-komunikazioa <i>Comunicación Institucional</i>	452,6	0,0
6	01	1311	Kanpo Harremanak <i>Acción Exterior</i>	185,0	0,0
6	02		LEHENDAKARIORETZA <i>VICEPRESIDENCIA</i>	304,6	0,0
6	02	1123	Lehendakariordetza <i>Vicepresidencia</i>	248,1	0,0
6	02	5211	Euskadi Informazioaren Gizartean Plana <i>Plan Euskadi en la Sociedad de la Información</i>	56,5	0,0
6	03		OGASUN ETA HERRI ADMINISTRAZIOA <i>HACIENDA Y ADMINISTRACIÓN PÚBLICA</i>	8.741,6	0,1
6	03	1211	Egitura eta Laguntza <i>Estructura y Apoyo</i>	129,2	0,0
6	03	1212	Ondarea eta Zerbitzu Orokorrak <i>Patrimonio y Servicios Generales</i>	5.232,9	0,1
6	03	1213	F. Publikoa, Langileen Hautaketa eta Prestakuntza <i>Función Pública, Selección y Formación Personal</i>	6,0	0,0
6	03	1214	Informatika eta Telekomunikazioak <i>Informática y Telecomunicaciones</i>	1.833,4	0,0
6	03	1215	Administrazioaren Ibilgailuen Atala <i>Parque Móvil de la Administración</i>	540,0	0,0
6	03	5211	Euskadi Informazioaren Gizartean Plana <i>Plan Euskadi en la Sociedad de la Información</i>	1.000,0	0,0
6	04		HEZKUNTZA, UNIBERTSITATEA ETA IKERKETA <i>EDUCACIÓN, UNIVERSIDADES E INVESTIGACIÓN</i>	75.065,0	1,2
6	04	4211	Egitura eta Laguntza <i>Estructura y Apoyo</i>	12.719,9	0,2

MILAK / MILES

KAPITULUA CAPITULO	SEKZIOA SECCION	PROGRAMA PROGRAMA		2003	% GUZTIRA % TOTAL
6	04	4221	Haur eta Lehen Hezkuntza <i>Educación Infantil y Primaria</i>	23.309,5	0,4
6	04	4222	Bigarren M. Hezk. Konpents. eta Lanbide Heziketa <i>Educ. Secundaria, Compensatoria y Formación Profes.</i>	30.244,3	0,5
6	04	4224	Araub. Bereziko Irakask. eta Helduen Hezk. Iraunk. <i>Enseñ. Rég. Especial y Educac. Permanente de Adultos</i>	1.210,1	0,0
6	04	4225	Hezkuntza Berritzea eta Irakasleak Etengabe Prest. <i>Innovación Educ. y Form. Perman. del Profesorado</i>	381,6	0,0
6	04	4715	Hezkuntza Sistemaren Euskalduntzea <i>Euskaldunización del Sistema Educativo</i>	183,3	0,0
6	04	5211	Euskadi Informazioaren Gizartean Plana <i>Plan Euskadi en la Sociedad de la Información</i>	6.896,1	0,1
6	04	5412	Ikerketa <i>Investigación</i>	120,2	0,0
6	05		HERRIZAINGOIA <i>INTERIOR</i>	32.052,0	0,5
6	05	2211	Egitura eta Laguntza <i>Estructura y apoyo</i>	224,2	0,0
6	05	2221	Trafikoa eta Bide-Hezkuntza <i>Tráfico y Educación Vial</i>	1.840,8	0,0
6	05	2223	Ertzaintza Zerbitzuan <i>Ertzaintza en Servicio</i>	26.263,9	0,4
6	05	2231	Larrialdietako Laguntza <i>Atención de Emergencias</i>	561,0	0,0
6	05	4611	Hauteskundeak <i>Procesos Electorales</i>	30,6	0,0
6	05	5211	Euskadi Informazioaren Gizartean Plana <i>Plan Euskadi en la Sociedad de la Información</i>	2.990,8	0,0
6	05	6113	Joko eta Ikuskizunak <i>Juego y Espectáculos</i>	140,7	0,0
6	06		INDUSTRI, MERKATARITZA ETA TURISMOA <i>INDUSTRIA, COMERCIO Y TURISMO</i>	9.481,7	0,2
6	06	4431	Kontsumoa <i>Consumo</i>	109,4	0,0
6	06	5211	Euskadi Informazioaren Gizartean Plana <i>Plan Euskadi en la Sociedad de la Información</i>	6.825,8	0,1
6	06	7211	Egitura eta Laguntza <i>Estructura y Apoyo</i>	1.825,3	0,0
6	06	7511	Turismoa <i>Turismo</i>	721,2	0,0
6	07		ETXEBIZITZA ETA GIZARTE GAIAK <i>VIVIENDA Y ASUNTOS SOCIALES</i>	65.191,7	1,1
6	07	4311	Egitura eta Laguntza <i>Estructura y Apoyo</i>	858,0	0,0
6	07	4312	Etxebizitza <i>Vivienda</i>	64.333,7	1,0
6	08		JUSTIZIA, LAN ETA GIZARTE SEGURANTZA <i>JUSTICIA, EMPLEO Y SEGURIDAD SOCIAL</i>	8.522,4	0,1
6	08	1411	Justizi Administrazioa <i>Administración de Justicia</i>	7.316,1	0,1
6	08	1412	Justizia <i>Justicia</i>	805,0	0,0
6	08	3111	Egitura eta Laguntza <i>Estructura y Apoyo</i>	357,4	0,0
6	08	3112	Lan eta Gizarte Segurantzaren eta Laneko Osasuna <i>Trabajo y Seguridad Social y Salud Laboral</i>	43,9	0,0
6	09		OSASUNA <i>SANIDAD</i>	3.594,2	0,1
6	09	4111	Administrazio Orokorra: Egitura eta Laguntza <i>Administración General: Estructura y Apoyo</i>	1.799,5	0,0
6	09	4113	Osasun Publikoa <i>Salud Pública</i>	244,7	0,0
6	09	5211	Euskadi Informazioaren Gizartean Plana <i>Plan Euskadi en la Sociedad de la Información</i>	1.550,0	0,0

KAPITULUA CAPITULO	SEKZIOA SECCION	PROGRAMA PROGRAMA		2003	% GUZTIRA % TOTAL
6	10		KULTURA CULTURA	4.145,3	0,1
6	10	3222	Gazteria eta Gizarte Ekintza Juventud y Acción Comunitaria	9,0	0,0
6	10	4511	Egitura eta Laguntza Estructura y Apoyo	240,4	0,0
6	10	4512	Kirolak Deportes	711,4	0,0
6	10	4514	Historia eta Arte Ondarea Patrimonio Histórico Artístico	186,2	0,0
6	10	4711	Hizkuntza Politika Política Lingüística	720,8	0,0
6	10	5211	Euskadi Informazioaren Gizartean Plana Plan Euskadi en la Sociedad de la Información	2.277,5	0,0
6	11		LURRALDE ANTOLAMENDU ETA INGURUMENA ORDENACION DEL TERRITORIO Y MEDIO AMBIENTE	24.293,1	0,4
6	11	4420	Egitura eta Laguntza Estructura y Apoyo	1.013,6	0,0
6	11	4421	Ingurugiroaren Babesa Protección del Medio Ambiente	2.864,5	0,0
6	11	5121	Uraren Plangintza eta Administrazioa Planificación y Administración Hidráulica	20.415,0	0,3
6	12		GARRAIO ETA HERRI LANAK TRANSPORTES Y OBRAS PÚBLICAS	25.938,7	0,4
6	12	5111	Egitura eta Laguntza Estructura y Apoyo	715,0	0,0
6	12	5131	Trenbideak Ferrocarriles	7.101,4	0,1
6	12	5133	Bilboko Hiri Trenbidea (BHT) Ferrocarril Metropolitano Bilbao (FMB)	3.747,6	0,1
6	12	5151	Portuen Administrazioa eta Itsas Gaiak Administración Portuaria y Asuntos Marítimos	12.074,7	0,2
6	12	5512	Meteorologia eta Klimatologia Meteorología y Climatología	2.300,0	0,0
6	13		NEKAZARITZA ETA ARRANTZA AGRICULTURA Y PESCA	1.417,0	0,0
6	13	7110	Egitura eta Laguntza Estructura y Apoyo	273,4	0,0
6	13	7111	Nekazaritza eta Landa-garapena Agricultura y Desarrollo Rural	3,7	0,0
6	13	7112	Arrantza Pesca	1.139,9	0,0
6	95		ERAKUNDEEN BALIABIDEAK ETA KONPROMISOAK RECURSOS Y COMPROMISOS INSTITUCIONALES	36.000,0	0,6
6	95	5112	Oinarriko Azpiegiturak Infraestructuras Básicas	36.000,0	0,6
6	99		HAINBAT SAIL DIVERSOS DEPARTAMENTOS	19.495,5	0,3
6	99	1221	Hainbat Sailen Gastuak Gastos Diversos Departamentos	1.803,0	0,0
6	99	1222	Kreditu Orokorra Crédito Global	10.149,0	0,2
6	99	5211	Euskadi Informazioaren Gizartean Plana Plan Euskadi en la Sociedad de la Información	7.543,5	0,1
7			KAPITAL ERAGIKETETAKO TRANSF. ETA DIRULAGUNTZAK TRANSFERENCIAS Y SUBVENCIONES OPERACIONES CAPITAL	436.668,6	7,1
7	00		LEGEbiltzARRA PARLAMENTO	2.350,0	0,0
7	00	1111	Legebiltzarra Parlamento	2.350,0	0,0
7	01		LEHENDAKARITZA PRESIDENCIA	418,7	0,0
7	01	1311	Kanpo Harremanak Acción Exterior	390,7	0,0

MILAK / MILES

KAPITULUA CAPITULO	SEKZIOA SECCION	PROGRAMA PROGRAMA		2003	% GUZTIRA % TOTAL
7	01	5211	Euskadi Informazioaren Gizartean Plana <i>Plan Euskadi en la Sociedad de la Información</i>	28,0	0,0
7	03		OGASUN ETA HERRI ADMINISTRAZIOA <i>HACIENDA Y ADMINISTRACIÓN PÚBLICA</i>	41.014,3	0,7
7	03	4432	Lurraldeko Politika <i>Política Regional</i>	36.060,7	0,6
7	03	5511	Estatistika <i>Estadística</i>	638,5	0,0
7	03	6311	Finantza-Politika <i>Política Financiera</i>	4.315,0	0,1
7	04		HEZKUNTZA, UNIBERTSITATEA ETA IKERKETA <i>EDUCACIÓN, UNIVERSIDADES E INVESTIGACIÓN</i>	46.185,8	0,7
7	04	4221	Haur eta Lehen Hezkuntza <i>Educación Infantil y Primaria</i>	6.183,6	0,1
7	04	4222	Bigarren M. Hezk. Konpents. eta Lanbide Heziketa <i>Educ.Secundaria, Compensatoria y Formación Profes.</i>	7.587,5	0,1
7	04	4223	Unibertsitateko Irakaskuntza <i>Enseñanza Universitaria</i>	29.497,7	0,5
7	04	4224	Araub. Bereziko Irakask. eta Helduen Hezk. Iraunk. <i>Enseñ. Rég.Especial y Educac.Permanente de Adultos</i>	901,5	0,0
7	04	5211	Euskadi Informazioaren Gizartean Plana <i>Plan Euskadi en la Sociedad de la Información</i>	1.234,4	0,0
7	04	5412	Ikerketa <i>Investigación</i>	781,0	0,0
7	05		HERRIZAINGOA <i>INTERIOR</i>	548,1	0,0
7	05	2222	Ertzaintzaren Prestakuntza <i>Formación de la Policía de Euskadi</i>	548,1	0,0
7	06		INDUSTRI, MERKATARITZA ETA TURISMOA <i>INDUSTRIA, COMERCIO Y TURISMO</i>	120.530,6	1,9
7	06	4431	Kontsumoa <i>Consumo</i>	111,6	0,0
7	06	5211	Euskadi Informazioaren Gizartean Plana <i>Plan Euskadi en la Sociedad de la Información</i>	1.202,0	0,0
7	06	5413	Teknologia <i>Tecnología</i>	58.593,9	0,9
7	06	7212	Industria Politika <i>Política Industrial</i>	37.346,1	0,6
7	06	7213	Industria Administrazioa eta Segurtasuna <i>Administración y Seguridad Industrial</i>	800,0	0,0
7	06	7311	Energia Garapena eta Politika <i>Política y Desarrollo Energético</i>	8.384,4	0,1
7	06	7511	Turismoa <i>Turismo</i>	3.588,2	0,1
7	06	7612	Barne Merkataritza <i>Comercio Interior</i>	10.504,5	0,2
7	07		ETXEBIZITZA ETA GIZARTE GAIAK <i>VIVIENDA Y ASUNTOS SOCIALES</i>	83.735,4	1,4
7	07	1312	Garapen Lankidetzeta <i>Cooperación al Desarrollo</i>	30.500,0	0,5
7	07	4312	Etxebizitza <i>Vivienda</i>	53.235,4	0,9
7	08		JUSTIZIA, LAN ETA GIZARTE SEGURANTZA <i>JUSTICIA, EMPLEO Y SEGURIDAD SOCIAL</i>	2.639,7	0,0
7	08	1412	Justizia <i>Justicia</i>	930,0	0,0
7	08	3112	Lan eta Gizarte Segurantzeta eta Laneko Osasuna <i>Trabajo y Seguridad Social y Salud Laboral</i>	60,6	0,0
7	08	3211	Enplegua <i>Empleo</i>	669,5	0,0
7	08	3212	Gizarte Ekonomia <i>Economía Social</i>	979,7	0,0
7	09		OSASUNA <i>SANIDAD</i>	210,0	0,0

KAPITULUA CAPITULO	SEKZIOA SECCION	PROGRAMA PROGRAMA		2003	% GUZTIRA % TOTAL
7	09	4114	Osasun Plangintza eta Antolamendua <i>Planificación y Ordenación Sanitaria</i>	210,0	0,0
7	10		KULTURA <i>CULTURA</i>	9.487,9	0,2
7	10	3222	Gazteria eta Gizarte Ekintza <i>Juventud y Acción Comunitaria</i>	602,1	0,0
7	10	4241	Kirol Irakaskuntzak <i>Enseñanzas Deportivas</i>	12,0	0,0
7	10	4513	Kultur Sorketa eta Zabalkundea <i>Creación y Difusión Cultural</i>	1.463,0	0,0
7	10	4514	Historia eta Arte Ondarea <i>Patrimonio Histórico Artístico</i>	6.850,6	0,1
7	10	4711	Hizkuntza Politika <i>Política Lingüística</i>	319,8	0,0
7	10	5211	Euskadi Informazioaren Gizartean Plana <i>Plan Euskadi en la Sociedad de la Información</i>	240,4	0,0
7	11		LURRALDE ANTOLAMENDU ETA INGURUMENA <i>ORDENACION DEL TERRITORIO Y MEDIO AMBIENTE</i>	34.163,1	0,6
7	11	4313	Lurralde Antolamendua <i>Ordenación Territorial</i>	402,4	0,0
7	11	4421	Ingurugiroaren Babesa <i>Protección del Medio Ambiente</i>	5.461,1	0,1
7	11	5121	Uraren Plangintza eta Administrazioa <i>Planificación y Administración Hidráulica</i>	28.299,6	0,5
7	12		GARRAIO ETA HERRI LANAK <i>TRANSPORTES Y OBRAS PÚBLICAS</i>	12.394,0	0,2
7	12	5131	Trenbideak <i>Ferrocarriles</i>	8.016,3	0,1
7	12	5142	Garraioaren Antolamendua <i>Ordenación del Transporte</i>	1.171,7	0,0
7	12	5151	Portuen Administrazioa eta Itsas Gaiak <i>Administración Portuaria y Asuntos Marítimos</i>	3.206,0	0,1
7	13		NEKAZARITZA ETA ARRANTZA <i>AGRICULTURA Y PESCA</i>	33.958,6	0,5
7	13	5211	Euskadi Informazioaren Gizartean Plana <i>Plan Euskadi en la Sociedad de la Información</i>	1.450,6	0,0
7	13	5411	Nekazaritza eta Arrantza Alorreko Iker. eta Garap. <i>Investigación y Desarrollo Agropesquero</i>	1.042,9	0,0
7	13	7111	Nekazaritza eta Landa-garapena <i>Agricultura y Desarrollo Rural</i>	4.745,4	0,1
7	13	7112	Arrantza <i>Pesca</i>	18.612,2	0,3
7	13	7113	Nekazaritzako Elikagaien Sustapena <i>Promoción Agroalimentaria</i>	8.107,5	0,1
7	51		LAN HARREMANETARAKO KONTSEILUA <i>CONSEJO DE RELACIONES LABORALES</i>	91,7	0,0
7	51	3131	Gizarte Solaskidetzaren Garapena <i>Desarrollo de la Interlocución Social</i>	91,7	0,0
7	52		EKONOMIA ETA GIZARTE EUSKAL KONTSEILUA <i>CONSEJO ECONOMICO Y SOCIAL VASCO</i>	31,2	0,0
7	52	1124	Ekonomia eta Gizarte Euskal Kontseilua <i>Consejo Económico y Social Vasco</i>	31,2	0,0
7	53		KOOPERATIBEN GOREN KONTSEILUA <i>CONSEJO SUPERIOR DE COOPERATIVAS</i>	8,2	0,0
7	53	3213	Kooperatiben Goren Kontseilua <i>Consejo Superior de Cooperativas</i>	8,2	0,0
7	54		HERRI KONTUEN EUSKAL EPAITEGIA <i>TRIBUNAL VASCO DE CUENTAS PÚBLICAS</i>	373,3	0,0
7	54	1112	Herri Kontuen Euskal Epaitegia <i>Tribunal Vasco de Cuentas Públicas</i>	373,3	0,0
7	95		ERAKUNDEEN BALIABIDEAK ETA KONPROMISOAK <i>RECURSOS Y COMPROMISOS INSTITUCIONALES</i>	48.528,0	0,8
7	95	5112	Oinarritzko Azpiegiturak <i>Infraestructuras Básicas</i>	48.528,0	0,8

MILAK / MILES

KAPITULUA CAPITULO	SEKZIOA SECCION	PROGRAMA PROGRAMA		2003	% GUZTIRA % TOTAL
8			<b>FINANTZA-AKTIBOEN GEHIKUNTZA AUMENTO DE ACTIVOS FINANCIEROS</b>	259.759,3	4,2
8	01		LEHENDAKARITZA PRESIDENCIA	33,0	0,0
8	01	1121	Egitura eta Laguntza Estructura y Apoyo	33,0	0,0
8	02		LEHENDAKARIORETZA VICEPRESIDENCIA	50,0	0,0
8	02	1123	Lehendakariordetza Vicepresidencia	50,0	0,0
8	03		OGASUN ETA HERRI ADMINISTRAZIOA HACIENDA Y ADMINISTRACIÓN PÚBLICA	168,3	0,0
8	03	1211	Egitura eta Laguntza Estructura y Apoyo	168,3	0,0
8	04		HEZKUNTZA, UNIBERTSITATEA ETA IKERKETA EDUCACIÓN, UNIVERSIDADES E INVESTIGACIÓN	4.808,1	0,1
8	04	4211	Egitura eta Laguntza Estructura y Apoyo	4.808,1	0,1
8	05		HERRIZAINGOA INTERIOR	3.826,9	0,1
8	05	2211	Egitura eta Laguntza Estructura y apoyo	60,0	0,0
8	05	2223	Ertzaintza Zerbitzuan Ertzaintza en Servicio	3.766,9	0,1
8	06		INDUSTRIA, MERKATARITZA ETA TURISMOA INDUSTRIA, COMERCIO Y TURISMO	80.652,9	1,3
8	06	5211	Euskadi Informazioaren Gizartean Plana Plan Euskadi en la Sociedad de la Información	9.755,2	0,2
8	06	5413	Teknologia Tecnología	7.205,1	0,1
8	06	7211	Egitura eta Laguntza Estructura y Apoyo	123,8	0,0
8	06	7212	Industria Politika Política Industrial	49.075,8	0,8
8	06	7511	Turismoa Turismo	700,0	0,0
8	06	7612	Barne Merkataritza Comercio Interior	12.020,0	0,2
8	06	7613	Kanpo Merkat.aren Sustapena eta Lankidetzaren Ekon. Promoción Comercio Exterior y Cooperación Económica	1.773,0	0,0
8	07		ETXEBIZITZA ETA GIZARTE GAIAK VIVIENDA Y ASUNTOS SOCIALES	72,1	0,0
8	07	4311	Egitura eta Laguntza Estructura y Apoyo	72,1	0,0
8	08		JUSTIZIA, LAN ETA GIZARTE SEGURANTZA JUSTICIA, EMPLEO Y SEGURIDAD SOCIAL	593,1	0,0
8	08	1411	Justizi Administrazioa Administración de Justicia	330,6	0,0
8	08	3111	Egitura eta Laguntza Estructura y Apoyo	142,3	0,0
8	08	5211	Euskadi Informazioaren Gizartean Plana Plan Euskadi en la Sociedad de la Información	120,2	0,0
8	09		OSASUNA SANIDAD	54.361,6	0,9
8	09	4111	Administrazio Orokorra: Egitura eta Laguntza Administración General: Estructura y Apoyo	270,5	0,0
8	09	4112	Osasun Finantzaketa eta Kontratazioa Financiación y Contratación Sanitaria	54.091,1	0,9
8	10		KULTURA CULTURA	18.738,0	0,3
8	10	4511	Egitura eta Laguntza Estructura y Apoyo	50,8	0,0
8	10	4513	Kultur Sorketa eta Zabalkundea Creación y Difusión Cultural	864,3	0,0

MILAK / MILES

KAPITULUA CAPITULO	SEKZIOA SECCION	PROGRAMA PROGRAMA		2003	% GUZTIRA % TOTAL
8	10	4514	Historia eta Arte Ondarea <i>Patrimonio Histórico Artístico</i>	3.756,3	0,1
8	10	4515	Gizarte Komunikabideak <i>Medios de Comunicación Social</i>	5.652,5	0,1
8	10	5211	Euskadi Informazioaren Gizartean Plana <i>Plan Euskadi en la Sociedad de la Información</i>	8.414,2	0,1
8	11		<b>LURRALDE ANTOLAMENDU ETA INGURUMENA</b> <b>ORDENACION DEL TERRITORIO Y MEDIO AMBIENTE</b>	7.031,6	0,1
8	11	4313	Lurralde Antolamendua <i>Ordenación Territorial</i>	837,5	0,0
8	11	4420	Egitura eta Laguntza <i>Estructura y Apoyo</i>	44,2	0,0
8	11	4421	Ingurugiroaren Babesa <i>Protección del Medio Ambiente</i>	6.150,0	0,1
8	12		<b>GARRAIO ETA HERRI LANAK</b> <b>TRANSPORTES Y OBRAS PÚBLICAS</b>	88.558,4	1,4
8	12	5111	Egitura eta Laguntza <i>Estructura y Apoyo</i>	60,0	0,0
8	12	5131	Trenbideak <i>Ferrocarriles</i>	37.603,4	0,6
8	12	5133	Bilboko Hiri Trenbidea (BHT) <i>Ferrocarril Metropolitano Bilbao (FMB)</i>	42.117,9	0,7
8	12	5142	Garraioaren Antolamendua <i>Ordenación del Transporte</i>	1.312,5	0,0
8	12	5151	Portuen Administrazioa eta Itsas Galak <i>Administración Portuaria y Asuntos Marítimos</i>	7.104,0	0,1
8	12	5211	Euskadi Informazioaren Gizartean Plana <i>Plan Euskadi en la Sociedad de la Información</i>	360,6	0,0
8	13		<b>NEKAZARITZA ETA ARRANTZA</b> <b>AGRICULTURA Y PESCA</b>	865,4	0,0
8	13	5211	Euskadi Informazioaren Gizartean Plana <i>Plan Euskadi en la Sociedad de la Información</i>	162,2	0,0
8	13	5411	Nekazaritza eta Arrantza Alorreko Iker. eta Garap. <i>Investigación y Desarrollo Agropesquero</i>	420,7	0,0
8	13	7110	Egitura eta Laguntza <i>Estructura y Apoyo</i>	72,1	0,0
8	13	7111	Nekazaritza eta Landa-garapena <i>Agricultura y Desarrollo Rural</i>	210,4	0,0
9			<b>FINANTZA-PASIBOEN GUTXITZEA</b> <b>DISMINUCIÓN DE PASIVOS FINANCIEROS</b>	137.931,0	2,2
9	90		ZOR PUBLIKOA <i>DEUDA PÚBLICA</i>	137.931,0	2,2
9	90	0111	Zor Publikoa <i>Deuda Pública</i>	137.931,0	2,2
			<b>GUZTIRA TOTAL</b>	<b>6.185.000,0</b>	<b>100</b>



2003



**Sailkapen Ekonomiko-Funtzionala**  
*Clasificación Económica-Funcional*



Administrazio Orokorra  
Administración GeneralKAPIT./FUNTZIOEN ARABERAKO LABURPENA - GASTUA  
RESUMEN POR CAPÍTULO; FUNCIÓN - GASTO

ORGANIKOA / ORGANICA		EKONOMIKOA / ECONOMICA		FUNTZIONALA / FUNCIONAL	
KAPITULUA CAPÍTULO	FUNTZIOA FUNCIÓN			2003	% GUZTIRA % TOTAL
1		<b>LANGILE-GASTUAK GASTOS DE PERSONAL</b>		1.310.311,9	21,2
1	1	Zerbitzu Orokorrak Servicios de Carácter General		114.991,3	1,9
1	11	Jaurilaritzaren eta E.A.E.aren Goi Mailako Zuztza. Alta Dirección de la Com. Autónoma y del Gobierno		9.360,7	0,2
1	12	Administrazio Orokorra Administración General		45.094,7	0,7
1	13	Kanpo Harremanak Relaciones Exteriores		2.582,9	0,0
1	14	Justizia Justicia		57.953,0	0,9
1	2	Herri Babesa eta Herritarren Segurtasuna Protección Civil y Seguridad Ciudadana		299.734,3	4,8
1	22	Herri Segurtasuna eta Babesa Seguridad y Protección Civil		299.734,3	4,8
1	3	Gizarte Segurtasuna, Babesa eta Sustapena Seguridad, Protección y Promoción Social		12.445,5	0,2
1	31	Gizarte Segurtasuna eta Babesa Seguridad y Protección Social		9.906,2	0,2
1	32	Gizarte Sustapena Promoción Social		2.539,3	0,0
1	4	Izaera Sozialeko Ondasun Publikoen Ekoizpena Producción de Bienes Públicos de Carácter Social		841.461,1	13,6
1	41	Osasuna Sanidad		36.980,9	0,6
1	42	Hezkuntza Educación		753.617,8	12,2
1	43	Etxebizitza eta Hirigintza Vivienda y Urbanismo		8.543,5	0,1
1	44	Gizarte Ongizatea Bienestar Comunitario		6.318,6	0,1
1	45	Kultura Cultura		4.667,0	0,1
1	46	Komunitate eta Gizarte Zerbitzuak Otros Servicios Comunitarios y Sociales		773,8	0,0
1	47	Euskararen Sustapena Promoción del Euskera		30.559,4	0,5
1	5	Ekonomia-zko Ondasun Publikoen Ekoizpena Producción Bienes Públicos de Carácter Económico		9.144,3	0,1
1	51	Oinarrizko Azpiegiturak eta Garraioa Infraestructuras Básicas y Transportes		8.216,4	0,1
1	52	Komunikazioak Comunicaciones		101,4	0,0
1	54	Ikerketa Zientifikoa, Teknikoa eta Aplikatua Investigación Científica, Técnica y Aplicada		600,7	0,0
1	55	Oinarrizko Informazioa eta Estatistikoa Información Básica y Estadística		225,8	0,0
1	6	Ekonomia-arauketa Orokorra Regulación Económica de Carácter General		9.933,2	0,2
1	61	Ekonomia-arauketa Regulación Económica		8.725,2	0,1
1	63	Finantza-arauketa Regulación Financiera		1.208,0	0,0
1	7	Ekoizpen-sektoreen Arautze Ekonomikoa Regulación Económica de Sectores Productivos		22.602,3	0,4
1	71	Nekazaritza, Abeltzaintza eta Arrantza Agricultura, Ganadería y Pesca		8.842,8	0,1
1	72	Industria Industria		11.940,1	0,2

KAPITULUA CAPITULO	FUNTZIOA FUNCION		2003	% GUZTIRA % TOTAL
1	73	Energia <i>Energía</i>	227,5	0,0
1	75	Turismoa <i>Turismo</i>	594,0	0,0
1	76	Merkataritza <i>Comercio</i>	997,8	0,0
<b>2</b>		<b>FUNTZIONAMENDU-GASTUAK GASTOS DE FUNCIONAMIENTO</b>	<b>1.831.403,6</b>	<b>29,6</b>
2	0	Zor Publikoa <i>Deuda Pública</i>	163,1	0,0
2	01	Zor Publikoa <i>Deuda Pública</i>	163,1	0,0
2	1	Zerbitzu Orokorrak <i>Servicios de Carácter General</i>	88.580,9	1,4
2	11	Jaurilaritzaren eta E.A.E.aren Goi Mailako Zuztza. <i>Alta Dirección de la Com. Autónoma y del Gobierno</i>	6.408,3	0,1
2	12	Administrazio Orokorra <i>Administración General</i>	55.990,1	0,9
2	13	Kanpo Harremanak <i>Relaciones Exteriores</i>	2.875,0	0,0
2	14	Justizia <i>Justicia</i>	23.307,5	0,4
2	2	Herri Babesa eta Herritarren Segurtasuna <i>Protección Civil y Seguridad Ciudadana</i>	86.779,2	1,4
2	22	Herri Segurtasuna eta Babesa <i>Seguridad y Protección Civil</i>	86.779,2	1,4
2	3	Gizarte Segurtasuna, Babesa eta Sustapena <i>Seguridad, Protección y Promoción Social</i>	8.977,3	0,1
2	31	Gizarte Segurtasuna eta Babesa <i>Seguridad y Protección Social</i>	7.769,1	0,1
2	32	Gizarte Sustapena <i>Promoción Social</i>	1.208,2	0,0
2	4	Izaera Sozialeko Ondasun Publikoen Ekoizpena <i>Producción de Bienes Públicos de Carácter Social</i>	1.589.710,1	25,7
2	41	Osasuna <i>Sanidad</i>	1.481.660,2	24,0
2	42	Hezkuntza <i>Educación</i>	79.608,0	1,3
2	43	Etxebizitza eta Hirigintza <i>Vivienda y Urbanismo</i>	8.358,1	0,1
2	44	Gizarte Ongizatea <i>Bienestar Comunitario</i>	9.407,5	0,2
2	45	Kultura <i>Cultura</i>	4.473,1	0,1
2	46	Komunitate eta Gizarte Zerbitzuak <i>Otros Servicios Comunitarios y Sociales</i>	592,5	0,0
2	47	Euskararen Sustapena <i>Promoción del Euskera</i>	5.610,5	0,1
2	5	Ekonomia-ondasun Publikoen Ekoizpena <i>Producción Bienes Públicos de Carácter Económico</i>	29.607,6	0,5
2	51	Oinarrizko Azpiegiturak eta Garraioa <i>Infraestructuras Básicas y Transportes</i>	15.739,8	0,3
2	52	Komunikazioak <i>Comunicaciones</i>	10.904,2	0,2
2	54	Ikerketa Zientifikoa, Teknikoa eta Aplikatua <i>Investigación Científica, Técnica y Aplicada</i>	1.045,9	0,0
2	55	Oinarrizko Informazioa eta Estatistikoa <i>Información Básica y Estadística</i>	1.917,7	0,0
2	6	Ekonomia-arauketa Orokorra <i>Regulación Económica de Carácter General</i>	4.204,4	0,1
2	61	Ekonomia-arauketa <i>Regulación Económica</i>	3.209,9	0,1
2	63	Finantza-arauketa <i>Regulación Financiera</i>	994,5	0,0

MILAK / MILES

KAPITULUA CAPITULO	FUNTZIOA FUNCION		2003	% GUZTIRA % TOTAL
2	7	Ekoizpen-sektoreen Arautze Ekonomikoa <i>Regulación Económica de Sectores Productivos</i>	23.381,1	0,4
2	71	Nekazaritza, Abeltzaintza eta Arrantza <i>Agricultura, Ganadería y Pesca</i>	10.471,8	0,2
2	72	Industria <i>Industria</i>	4.230,2	0,1
2	73	Energia <i>Energía</i>	61,8	0,0
2	75	Turismoa <i>Turismo</i>	7.345,5	0,1
2	76	Merkataritza <i>Comercio</i>	1.271,8	0,0
3		<b>FINANTZA-GASTUAK GASTOS FINANCIEROS</b>	<b>90.242,4</b>	<b>1,5</b>
3	0	Zor Publikoa <i>Deuda Pública</i>	89.905,9	1,5
3	01	Zor Publikoa <i>Deuda Pública</i>	89.905,9	1,5
3	1	Zerbitzu Orokorrak <i>Servicios de Carácter General</i>	18,0	0,0
3	12	Administrazio Orokorra <i>Administración General</i>	18,0	0,0
3	2	Herri Babesa eta Herritarren Segurtasuna <i>Protección Civil y Seguridad Ciudadana</i>	113,0	0,0
3	22	Herri Segurtasuna eta Babesa <i>Seguridad y Protección Civil</i>	113,0	0,0
3	4	Izaera Sozialeko Ondasun Publikoen Ekoizpena <i>Producción de Bienes Públicos de Carácter Social</i>	150,0	0,0
3	43	Etxebizitza eta Hirigintza <i>Vivienda y Urbanismo</i>	150,0	0,0
3	5	Ekonomiazko Ondasun Publikoen Ekoizpena <i>Producción Bienes Públicos de Carácter Económico</i>	55,5	0,0
3	51	Oinarriko Azpiegiturak eta Garraioa <i>Infraestructuras Básicas y Transportes</i>	55,5	0,0
4		<b>GASTU ARRUNTETARAKO TRANSF. ETA DIRULAGUNTZAK TRANSFERENCIAS Y SUBVENCIONES GASTOS CORRIENTES</b>	<b>1.803.599,6</b>	<b>29,2</b>
4	1	Zerbitzu Orokorrak <i>Servicios de Carácter General</i>	42.179,0	0,7
4	11	Jaurilaritzaren eta E.A.E.aren Goi Mailako Zuztza. <i>Alta Dirección de la Com. Autónoma y del Gobierno</i>	27.478,3	0,4
4	12	Administrazio Orokorra <i>Administración General</i>	4.659,9	0,1
4	13	Kanpo Harremanak <i>Relaciones Exteriores</i>	2.858,0	0,0
4	14	Justizia <i>Justicia</i>	7.182,7	0,1
4	2	Herri Babesa eta Herritarren Segurtasuna <i>Protección Civil y Seguridad Ciudadana</i>	14.020,6	0,2
4	22	Herri Segurtasuna eta Babesa <i>Seguridad y Protección Civil</i>	14.020,6	0,2
4	3	Gizarte Segurtasuna, Babesa eta Sustapena <i>Seguridad, Protección y Promoción Social</i>	256.226,0	4,1
4	31	Gizarte Segurtasuna eta Babesa <i>Seguridad y Protección Social</i>	190.127,8	3,1
4	32	Gizarte Sustapena <i>Promoción Social</i>	66.098,2	1,1
4	4	Izaera Sozialeko Ondasun Publikoen Ekoizpena <i>Producción de Bienes Públicos de Carácter Social</i>	1.313.802,7	21,2
4	41	Osasuna <i>Sanidad</i>	428.186,6	6,9
4	42	Hezkuntza <i>Educación</i>	700.683,3	11,3
4	43	Etxebizitza eta Hirigintza <i>Vivienda y Urbanismo</i>	2.635,8	0,0

KAPITULUA CAPITULO	FUNTZIOA FUNCION		2003	% GUZTIRA % TOTAL
4	44	Gizarte Ongizatea <i>Bienestar Comunitario</i>	11.649,3	0,2
4	45	Kultura <i>Cultura</i>	119.555,7	1,9
4	46	Komunitate eta Gizarte Zerbitzuak <i>Otros Servicios Comunitarios y Sociales</i>	3.950,0	0,1
4	47	Euskararen Sustapena <i>Promoción del Euskera</i>	47.141,9	0,8
4	5	Ekonomiazko Ondasun Publikoen Ekoizpena <i>Producción Bienes Públicos de Carácter Económico</i>	64.679,9	1,0
4	51	Oinarrizko Azpiegiturak eta Garraioa <i>Infraestructuras Básicas y Transportes</i>	35.018,5	0,6
4	52	Komunikazioak <i>Comunicaciones</i>	900,0	0,0
4	54	Ikerketa Zientifikoa, Teknikoa eta Aplikatua <i>Investigación Científica, Técnica y Aplicada</i>	22.272,1	0,4
4	55	Oinarrizko Informazioa eta Estatistikoa <i>Información Básica y Estadística</i>	6.489,2	0,1
4	6	Ekonomia-arauketa Orokorra <i>Regulación Económica de Carácter General</i>	614,8	0,0
4	61	Ekonomia-arauketa <i>Regulación Económica</i>	614,8	0,0
4	7	Ekoizpen-sektoreen Arautze Ekonomikoa <i>Regulación Económica de Sectores Productivos</i>	104.684,2	1,7
4	71	Nekazaritza, Abeltzaintza eta Arrantza <i>Agricultura, Ganadería y Pesca</i>	74.010,1	1,2
4	72	Industria <i>Industria</i>	18.078,9	0,3
4	73	Energia <i>Energía</i>	60,1	0,0
4	75	Turismoa <i>Turismo</i>	3.180,6	0,1
4	76	Merkataritza <i>Comercio</i>	9.354,5	0,2
4	9	Beste Adm. Publiko batzuekiko finantza-harremanak <i>Relaciones Financieras con otras Admones. Públicas</i>	7.392,5	0,1
4	91	Euskal Alor Publikoarekiko finantza-harremanak <i>Relaciones Financieras con el Sector Público Vasco</i>	7.392,5	0,1
6		<b>INBERTSIO ERREALAK</b> <b>INVERSIONES REALES</b>	<b>315.083,5</b>	<b>5,1</b>
6	1	Zerbitzu Orokorrak <i>Servicios de Carácter General</i>	28.903,5	0,5
6	11	Jaurilaritzaren eta E.A.E.aren Goi Mailako Zutzta. <i>Alta Dirección de la Com. Autónoma y del Gobierno</i>	903,9	0,0
6	12	Administrazio Orokorra <i>Administración General</i>	19.693,6	0,3
6	13	Kanpo Harremanak <i>Relaciones Exteriores</i>	185,0	0,0
6	14	Justizia <i>Justicia</i>	8.121,1	0,1
6	2	Herri Babesa eta Herritarren Seguratasuna <i>Protección Civil y Seguridad Ciudadana</i>	28.889,9	0,5
6	22	Herri Seguratasuna eta Babesa <i>Seguridad y Protección Civil</i>	28.889,9	0,5
6	3	Gizarte Seguratasuna, Babesa eta Sustapena <i>Seguridad, Protección y Promoción Social</i>	410,3	0,0
6	31	Gizarte Seguratasuna eta Babesa <i>Seguridad y Protección Social</i>	401,3	0,0
6	32	Gizarte Sustapena <i>Promoción Social</i>	9,0	0,0
6	4	Izaera Sozialeko Ondasun Publikoen Ekoizpena <i>Producción de Bienes Públicos de Carácter Social</i>	141.161,7	2,3
6	41	Osasuna <i>Sanidad</i>	2.044,2	0,0

MILAK / MILES

KAPITULUA CAPITULO	FUNTZIOA FUNCION		2003	% GUZTIRA % TOTAL
6	42	Hezkuntza <i>Educación</i>	67.865,4	1,1
6	43	Etxebizitza eta Hirigintza <i>Vivienda y Urbanismo</i>	65.191,7	1,1
6	44	Gizarte Ongizatea <i>Bienestar Comunitario</i>	3.987,6	0,1
6	45	Kultura <i>Cultura</i>	1.138,1	0,0
6	46	Komunitate eta Gizarte Zerbitzuak <i>Otros Servicios Comunitarios y Sociales</i>	30,6	0,0
6	47	Euskararen Sustapena <i>Promoción del Euskera</i>	904,1	0,0
6	5	Ekonomiazko Ondasun Publikoen Ekoizpena <i>Producción Bienes Públicos de Carácter Económico</i>	111.614,1	1,8
6	51	Oinarrizko Azpiegiturak eta Garraioa <i>Infraestructuras Básicas y Transportes</i>	80.053,7	1,3
6	52	Komunikazioak <i>Comunicaciones</i>	29.140,2	0,5
6	54	Ikerketa Zientifikoa, Teknikoa eta Aplikatua <i>Investigación Científica, Técnica y Aplicada</i>	120,2	0,0
6	55	Oinarrizko Informazioa eta Estatistikoa <i>Información Básica y Estadística</i>	2.300,0	0,0
6	6	Ekonomia-arauketa Orokorra <i>Regulación Económica de Carácter General</i>	140,7	0,0
6	61	Ekonomia-arauketa <i>Regulación Económica</i>	140,7	0,0
6	7	Ekoizpen-sektoreen Arautze Ekonomikoa <i>Regulación Económica de Sectores Productivos</i>	3.963,5	0,1
6	71	Nekazaritza, Abeltzaintza eta Arrantza <i>Agricultura, Ganadería y Pesca</i>	1.417,0	0,0
6	72	Industria <i>Industria</i>	1.825,3	0,0
6	75	Turismoa <i>Turismo</i>	721,2	0,0
7		<b>KAPITAL ERAGIKETETAKO TRANSF. ETA DIRULAGUNTZAK</b> <b>TRANSFERENCIAS Y SUBVENCIONES OPERACIONES CAPITAL</b>	<b>436.668,6</b>	<b>7,1</b>
7	1	Zerbitzu Orokorrak <i>Servicios de Carácter General</i>	34.575,2	0,6
7	11	Jaurlaritzaren eta E.A.E.aren Goi Mailako Zuztza. <i>Alta Dirección de la Com. Autónoma y del Gobierno</i>	2.754,5	0,0
7	13	Kanpo Harremanak <i>Relaciones Exteriores</i>	30.890,7	0,5
7	14	Justizia <i>Justicia</i>	930,0	0,0
7	2	Herri Babesa eta Herritarren Segurtasuna <i>Protección Civil y Seguridad Ciudadana</i>	548,1	0,0
7	22	Herri Segurtasuna eta Babesa <i>Seguridad y Protección Civil</i>	548,1	0,0
7	3	Gizarte Segurtasuna, Babesa eta Sustapena <i>Seguridad, Protección y Promoción Social</i>	2.411,7	0,0
7	31	Gizarte Segurtasuna eta Babesa <i>Seguridad y Protección Social</i>	152,3	0,0
7	32	Gizarte Sustapena <i>Promoción Social</i>	2.259,4	0,0
7	4	Izaera Sozialeko Ondasun Publikoen Ekoizpena <i>Producción de Bienes Públicos de Carácter Social</i>	148.297,0	2,4
7	41	Osasuna <i>Sanidad</i>	210,0	0,0
7	42	Hezkuntza <i>Educación</i>	44.182,3	0,7
7	43	Etxebizitza eta Hirigintza <i>Vivienda y Urbanismo</i>	53.637,8	0,9
7	44	Gizarte Ongizatea <i>Bienestar Comunitario</i>	41.633,4	0,7

KAPITULUA CAPITULO	FUNTZIOA FUNCION		2003	% GUZTIRA % TOTAL
7	45	Kultura <i>Cultura</i>	8.313,6	0,1
7	47	Euskararen Sustapena <i>Promoción del Euskera</i>	319,8	0,0
7	5	Ekonomiazko Ondasun Publikoen Ekoizpena <i>Producción Bienes Públicos de Carácter Económico</i>	154.433,4	2,5
7	51	Oinarrizko Azpiegiturak eta Garraioa <i>Infraestructuras Básicas y Transportes</i>	89.221,6	1,4
7	52	Komunikazioak <i>Comunicaciones</i>	4.155,5	0,1
7	54	Ikerketa Zientifikoa, Teknikoa eta Aplikatua <i>Investigación Científica, Técnica y Aplicada</i>	60.417,8	1,0
7	55	Oinarrizko Informazioa eta Estatistikoa <i>Información Básica y Estadística</i>	638,5	0,0
7	6	Ekonomia-arauketa Orokorra <i>Regulación Económica de Carácter General</i>	4.315,0	0,1
7	63	Finantza-arauketa <i>Regulación Financiera</i>	4.315,0	0,1
7	7	Ekoizpen-sektoreen Arautze Ekonomikoa <i>Regulación Económica de Sectores Productivos</i>	92.088,2	1,5
7	71	Nekazaritza, Abeltzaintza eta Arrantza <i>Agricultura, Ganadería y Pesca</i>	31.465,1	0,5
7	72	Industria <i>Industria</i>	38.146,1	0,6
7	73	Energia <i>Energía</i>	8.384,4	0,1
7	75	Turismoa <i>Turismo</i>	3.588,2	0,1
7	76	Merkataritza <i>Comercio</i>	10.504,5	0,2
<b>8</b>		<b>FINANTZA-AKTIBOEN GEHIKUNTZA</b> <b>AUMENTO DE ACTIVOS FINANCIEROS</b>	<b>259.759,3</b>	<b>4,2</b>
8	1	Zerbitzu Orokorrak <i>Servicios de Carácter General</i>	581,8	0,0
8	11	Jaurjaritzaren eta E.A.E.aren Goi Mailako Zuztza. <i>Alta Dirección de la Com. Autónoma y del Gobierno</i>	83,0	0,0
8	12	Administrazio Orokorra <i>Administración General</i>	168,3	0,0
8	14	Justizia <i>Justicia</i>	330,6	0,0
8	2	Herri Babesa eta Herritarren Segurtasuna <i>Protección Civil y Seguridad Ciudadana</i>	3.826,9	0,1
8	22	Herri Segurtasuna eta Babesa <i>Seguridad y Protección Civil</i>	3.826,9	0,1
8	3	Gizarte Segurtasuna, Babesa eta Sustapena <i>Seguridad, Protección y Promoción Social</i>	142,3	0,0
8	31	Gizarte Segurtasuna eta Babesa <i>Seguridad y Protección Social</i>	142,3	0,0
8	4	Izaera Sozialeko Ondasun Publikoen Ekoizpena <i>Producción de Bienes Públicos de Carácter Social</i>	76.597,3	1,2
8	41	Osasuna <i>Sanidad</i>	54.361,6	0,9
8	42	Hezkuntza <i>Educación</i>	4.808,1	0,1
8	43	Etxebizitza eta Hirigintza <i>Vivienda y Urbanismo</i>	909,6	0,0
8	44	Gizarte Ongizatea <i>Bienestar Comunitario</i>	6.194,2	0,1
8	45	Kultura <i>Cultura</i>	10.323,9	0,2
8	5	Ekonomiazko Ondasun Publikoen Ekoizpena <i>Producción Bienes Públicos de Carácter Económico</i>	114.636,0	1,9
8	51	Oinarrizko Azpiegiturak eta Garraioa <i>Infraestructuras Básicas y Transportes</i>	88.197,8	1,4



MILAK / MILES

KAPITULUA CAPITULO	FUNTZIOA FUNCION		2003	% GUZTIRA % TOTAL
8	52	Komunikazioak <i>Comunicaciones</i>	18.812,4	0,3
8	54	Ikerketa Zientifikoa, Teknikoa eta Aplikatua <i>Investigación Científica, Técnica y Aplicada</i>	7.625,8	0,1
8	7	Ekoizpen-sektoreen Arautze Ekonomikoa <i>Regulación Económica de Sectores Productivos</i>	63.975,0	1,0
8	71	Nekazaritza, Abeltzaintza eta Arrantza <i>Agricultura, Ganadería y Pesca</i>	282,5	0,0
8	72	Industria <i>Industria</i>	49.199,6	0,8
8	75	Turismoa <i>Turismo</i>	700,0	0,0
8	76	Merkataritza <i>Comercio</i>	13.793,0	0,2
9		<b>FINANTZA-PASIBOEN GUTXITZEA</b> <b>DISMINUCIÓN DE PASIVOS FINANCIEROS</b>	<b>137.931,0</b>	<b>2,2</b>
9	0	Zor Publikoa <i>Deuda Pública</i>	137.931,0	2,2
9	01	Zor Publikoa <i>Deuda Pública</i>	137.931,0	2,2
		<b>GUZTIRA TOTAL</b>	<b>6.185.000,0</b>	<b>100</b>



2003



Sailkapen Organiko-Ekonomikoa  
*Clasificación Orgánica-Económica*



Administrazio Orokorra  
Administración GeneralSEK. ETA KAPITULUEN ARABERAKO LABURP. - GASTUA  
RESUMEN POR SECCIÓN Y CAPÍTULO - GASTO

ORGANIKOA / ORGANICA

EKONOMIKOA / ECONOMICA

FUNTZIONALA / FUNCIONAL

MILAK / MILES

SEKZIOA SECCION		GUZTIRA TOTAL	KAPITULUAK CAPITULOS							
			1 Langile gastuak Gastos de personal	2 Funtzion. gastuak Gastos funciona.	3 Finantza gastuak Gastos financie.	4 Transf. aruntak Transfe. corrientes	6 Inbertsio errealak Inversio. reales	7 Kapital transf. Transfe. capital	8 F-aktiboen gehikuntza Aumento act.finan.	9 F-pasiboen gutxitzea Dism. pas. financier.
00	Legebiltzarra Parlamento	21.520				19.170		2.350		
01	Lehendakaritza Presidencia	20.819	6.154	6.368		7.005	841	419	33	
02	Lehendakariordetza Vicepresidencia	9.305	5.584	2.915		451	305		50	
03	Ogasun eta H.A. Hacienda y A.P.	144.263	20.232	54.128		19.979	8.742	41.014	168	
04	Hezkuntza, U.I. Educación, U.I.	1.710.000	782.230	83.035		718.675	75.065	46.186	4.808	
05	Herrizaingoa Interior	445.112	301.626	88.524	113	18.422	32.052	548	3.827	
06	Indus., Merk.T Industria, C.T.	274.609	14.827	14.871		34.246	9.482	120.531	80.653	
07	Etxe. eta G. G. Vivi. y A. S.	186.761	9.012	9.552	150	19.048	65.192	83.735	72	
08	Justizia, Lan, GS Just. Emp. S.S.	348.297	68.591	28.066		239.885	8.522	2.640	593	
09	Osasuna Sanidad	2.005.005	36.981	1.481.672		428.187	3.594	210	54.362	
10	Kultura Cultura	200.674	7.336	8.499		152.468	4.145	9.488	18.738	
11	L.A.Inguru. O.T. y M.A.	100.740	9.863	14.871		10.518	24.293	34.163	7.032	
12	Garraio eta Herri Lanak Transportes O.P.	179.872	4.871	13.036	56	35.019	25.939	12.394	88.558	
13	Nekazaritza eta Arrantza Agricultura y Pesca	139.758	9.043	10.988		83.486	1.417	33.959	865	
51	Lan Harrem. K. Con.Rel.Labora.	2.140				2.048		92		
52	Ekon.G. E. Kts. C. Econó. Soc.V	1.560				1.529		31		
53	Kooperat. G. K. Con.Sup.Coope.	715				707		8		
54	HKEE TVCP	5.085				4.712		373		
90	Zor Publikoa Deuda Publica	228.000		163	89.906					137.931
95	Erak.Baliab./K. Rec.Com.Insti.	91.921				7.393	36.000	48.528		
99	Hainbat Sail Diversos Departamentos	68.844	33.961	14.717	18	653	19.496			
	<b>GUZTIRA TOTAL</b>	<b>6.185.000</b>	<b>1.310.312</b>	<b>1.831.404</b>	<b>90.242</b>	<b>1.803.600</b>	<b>315.084</b>	<b>436.669</b>	<b>259.759</b>	<b>137.931</b>



Administrazio Orokorra  
Administración GeneralSEKZIO/KAPITULEN ARABERAKO LABURP. - GASTUA  
RESUMEN POR SECCIÓN; CAPÍTULO - GASTO

ORGANIKOA / ORGANICA

EKONOMIKOA / ECONOMICA

FUNTZIONALA / FUNCIONAL

MILAK / MILES

SEKZIOA SECCION	KAPITULUA CAPITULO		2003	% GUZTIRA % TOTAL
00		<b>LEGEBILTZARRA PARLAMENTO</b>	21.520,2	0,3
00	4	Gastu arruntetarako transf. eta dirulaguntzak <i>Transferencias y subvenciones gastos corrientes</i>	19.170,2	0,3
00	7	Kapital eragiketetako transf. eta dirulaguntzak <i>Transferencias y subvenciones operaciones capital</i>	2.350,0	0,0
01		<b>LEHENDAKARITZA PRESIDENCIA</b>	20.819,0	0,3
01	1	Langile-gastuak <i>Gastos de personal</i>	6.153,8	0,1
01	2	Funtzionamendu-gastuak <i>Gastos de funcionamiento</i>	6.368,0	0,1
01	4	Gastu arruntetarako transf. eta dirulaguntzak <i>Transferencias y subvenciones gastos corrientes</i>	7.004,9	0,1
01	6	Inbertsio errealak <i>Inversiones reales</i>	840,7	0,0
01	7	Kapital eragiketetako transf. eta dirulaguntzak <i>Transferencias y subvenciones operaciones capital</i>	418,7	0,0
01	8	Finantza-aktiboen gehikuntza <i>Aumento de activos financieros</i>	33,0	0,0
02		<b>LEHENDAKARIORETZA VICEPRESIDENCIA</b>	9.305,0	0,2
02	1	Langile-gastuak <i>Gastos de personal</i>	5.584,1	0,1
02	2	Funtzionamendu-gastuak <i>Gastos de funcionamiento</i>	2.915,3	0,0
02	4	Gastu arruntetarako transf. eta dirulaguntzak <i>Transferencias y subvenciones gastos corrientes</i>	451,0	0,0
02	6	Inbertsio errealak <i>Inversiones reales</i>	304,6	0,0
02	8	Finantza-aktiboen gehikuntza <i>Aumento de activos financieros</i>	50,0	0,0
03		<b>OGASUN ETA HERRI ADMINISTRAZIOA HACIENDA Y ADMINISTRACIÓN PÚBLICA</b>	144.263,0	2,3
03	1	Langile-gastuak <i>Gastos de personal</i>	20.231,7	0,3
03	2	Funtzionamendu-gastuak <i>Gastos de funcionamiento</i>	54.127,9	0,9
03	4	Gastu arruntetarako transf. eta dirulaguntzak <i>Transferencias y subvenciones gastos corrientes</i>	19.979,3	0,3
03	6	Inbertsio errealak <i>Inversiones reales</i>	8.741,6	0,1
03	7	Kapital eragiketetako transf. eta dirulaguntzak <i>Transferencias y subvenciones operaciones capital</i>	41.014,3	0,7
03	8	Finantza-aktiboen gehikuntza <i>Aumento de activos financieros</i>	168,3	0,0
04		<b>HEZKUNTZA, UNIBERTSITATEA ETA IKERKETA EDUCACIÓN, UNIVERSIDADES E INVESTIGACIÓN</b>	1.710.000,0	27,6
04	1	Langile-gastuak <i>Gastos de personal</i>	782.230,4	12,6
04	2	Funtzionamendu-gastuak <i>Gastos de funcionamiento</i>	83.035,2	1,3
04	4	Gastu arruntetarako transf. eta dirulaguntzak <i>Transferencias y subvenciones gastos corrientes</i>	718.675,5	11,6
04	6	Inbertsio errealak <i>Inversiones reales</i>	75.065,0	1,2
04	7	Kapital eragiketetako transf. eta dirulaguntzak <i>Transferencias y subvenciones operaciones capital</i>	46.185,8	0,7
04	8	Finantza-aktiboen gehikuntza <i>Aumento de activos financieros</i>	4.808,1	0,1

SEKZIOA SECCION	KAPITULUA CAPITULO		2003	% GUZTIRA % TOTAL
05		<b>HERRIZAINGOA INTERIOR</b>	<b>445.112,0</b>	<b>7,2</b>
05	1	Langile-gastuak <i>Gastos de personal</i>	301.626,2	4,9
05	2	Funtzionamendu-gastuak <i>Gastos de funcionamiento</i>	88.524,3	1,4
05	3	Finantza-gastuak <i>Gastos financieros</i>	113,0	0,0
05	4	Gastu arruntetarako transf. eta dirulaguntzak <i>Transferencias y subvenciones gastos corrientes</i>	18.421,6	0,3
05	6	Inbertsio errealak <i>Inversiones reales</i>	32.052,0	0,5
05	7	Kapital eragiketetako transf. eta dirulaguntzak <i>Transferencias y subvenciones operaciones capital</i>	548,1	0,0
05	8	Finantza-aktiboen gehikuntza <i>Aumento de activos financieros</i>	3.826,9	0,1
06		<b>INDUSTRIA, MERKATARITZA ETA TURISMOA INDUSTRIA, COMERCIO Y TURISMO</b>	<b>274.609,0</b>	<b>4,4</b>
06	1	Langile-gastuak <i>Gastos de personal</i>	14.827,4	0,2
06	2	Funtzionamendu-gastuak <i>Gastos de funcionamiento</i>	14.870,7	0,2
06	4	Gastu arruntetarako transf. eta dirulaguntzak <i>Transferencias y subvenciones gastos corrientes</i>	34.245,7	0,6
06	6	Inbertsio errealak <i>Inversiones reales</i>	9.481,7	0,2
06	7	Kapital eragiketetako transf. eta dirulaguntzak <i>Transferencias y subvenciones operaciones capital</i>	120.530,6	1,9
06	8	Finantza-aktiboen gehikuntza <i>Aumento de activos financieros</i>	80.652,9	1,3
07		<b>ETXEBIZITZA ETA GIZARTE GAIAK VIVIENDA Y ASUNTOS SOCIALES</b>	<b>186.761,0</b>	<b>3,0</b>
07	1	Langile-gastuak <i>Gastos de personal</i>	9.011,9	0,1
07	2	Funtzionamendu-gastuak <i>Gastos de funcionamiento</i>	9.551,8	0,2
07	3	Finantza-gastuak <i>Gastos financieros</i>	150,0	0,0
07	4	Gastu arruntetarako transf. eta dirulaguntzak <i>Transferencias y subvenciones gastos corrientes</i>	19.048,1	0,3
07	6	Inbertsio errealak <i>Inversiones reales</i>	65.191,7	1,1
07	7	Kapital eragiketetako transf. eta dirulaguntzak <i>Transferencias y subvenciones operaciones capital</i>	83.735,4	1,4
07	8	Finantza-aktiboen gehikuntza <i>Aumento de activos financieros</i>	72,1	0,0
08		<b>JUSTIZIA, LAN ETA GIZARTE SEGURANTZA JUSTICIA, EMPLEO Y SEGURIDAD SOCIAL</b>	<b>348.297,0</b>	<b>5,6</b>
08	1	Langile-gastuak <i>Gastos de personal</i>	68.590,8	1,1
08	2	Funtzionamendu-gastuak <i>Gastos de funcionamiento</i>	28.065,6	0,5
08	4	Gastu arruntetarako transf. eta dirulaguntzak <i>Transferencias y subvenciones gastos corrientes</i>	239.885,4	3,9
08	6	Inbertsio errealak <i>Inversiones reales</i>	8.522,4	0,1
08	7	Kapital eragiketetako transf. eta dirulaguntzak <i>Transferencias y subvenciones operaciones capital</i>	2.639,7	0,0
08	8	Finantza-aktiboen gehikuntza <i>Aumento de activos financieros</i>	593,1	0,0
09		<b>OSASUNA SANIDAD</b>	<b>2.005.005,0</b>	<b>32,4</b>
09	1	Langile-gastuak <i>Gastos de personal</i>	36.980,9	0,6



MILAK / MILES

SEKZIOA SECCION	KAPITULUA CAPITULO		2003	% GUZTIRA % TOTAL
09	2	Funtzionamendu-gastuak <i>Gastos de funcionamiento</i>	1.481.671,7	24,0
09	4	Gastu arruntetarako transf. eta dirulaguntzak <i>Transferencias y subvenciones gastos corrientes</i>	428.186,6	6,9
09	6	Inbertsio errealak <i>Inversiones reales</i>	3.594,2	0,1
09	7	Kapital eragiketeko transf. eta dirulaguntzak <i>Transferencias y subvenciones operaciones capital</i>	210,0	0,0
09	8	Finantza-aktiboen gehikuntza <i>Aumento de activos financieros</i>	54.361,6	0,9
<b>10</b>		<b>KULTURA CULTURA</b>	<b>200.674,0</b>	<b>3,2</b>
10	1	Langile-gastuak <i>Gastos de personal</i>	7.336,4	0,1
10	2	Funtzionamendu-gastuak <i>Gastos de funcionamiento</i>	8.498,7	0,1
10	4	Gastu arruntetarako transf. eta dirulaguntzak <i>Transferencias y subvenciones gastos corrientes</i>	152.467,6	2,5
10	6	Inbertsio errealak <i>Inversiones reales</i>	4.145,3	0,1
10	7	Kapital eragiketeko transf. eta dirulaguntzak <i>Transferencias y subvenciones operaciones capital</i>	9.487,9	0,2
10	8	Finantza-aktiboen gehikuntza <i>Aumento de activos financieros</i>	18.738,0	0,3
<b>11</b>		<b>LURRALDE ANTOLAMENDU ETA INGURUMENA ORDENACION DEL TERRITORIO Y MEDIO AMBIENTE</b>	<b>100.740,0</b>	<b>1,6</b>
11	1	Langile-gastuak <i>Gastos de personal</i>	9.862,9	0,2
11	2	Funtzionamendu-gastuak <i>Gastos de funcionamiento</i>	14.870,8	0,2
11	4	Gastu arruntetarako transf. eta dirulaguntzak <i>Transferencias y subvenciones gastos corrientes</i>	10.518,4	0,2
11	6	Inbertsio errealak <i>Inversiones reales</i>	24.293,1	0,4
11	7	Kapital eragiketeko transf. eta dirulaguntzak <i>Transferencias y subvenciones operaciones capital</i>	34.163,1	0,6
11	8	Finantza-aktiboen gehikuntza <i>Aumento de activos financieros</i>	7.031,6	0,1
<b>12</b>		<b>GARRAIO ETA HERRI LANAK TRANSPORTES Y OBRAS PÚBLICAS</b>	<b>179.872,0</b>	<b>2,9</b>
12	1	Langile-gastuak <i>Gastos de personal</i>	4.870,9	0,1
12	2	Funtzionamendu-gastuak <i>Gastos de funcionamiento</i>	13.036,0	0,2
12	3	Finantza-gastuak <i>Gastos financieros</i>	55,5	0,0
12	4	Gastu arruntetarako transf. eta dirulaguntzak <i>Transferencias y subvenciones gastos corrientes</i>	35.018,5	0,6
12	6	Inbertsio errealak <i>Inversiones reales</i>	25.938,7	0,4
12	7	Kapital eragiketeko transf. eta dirulaguntzak <i>Transferencias y subvenciones operaciones capital</i>	12.394,0	0,2
12	8	Finantza-aktiboen gehikuntza <i>Aumento de activos financieros</i>	88.558,4	1,4
<b>13</b>		<b>NEKAZARITZA ETA ARRANTZA AGRICULTURA Y PESCA</b>	<b>139.758,0</b>	<b>2,3</b>
13	1	Langile-gastuak <i>Gastos de personal</i>	9.043,2	0,1
13	2	Funtzionamendu-gastuak <i>Gastos de funcionamiento</i>	10.987,7	0,2
13	4	Gastu arruntetarako transf. eta dirulaguntzak <i>Transferencias y subvenciones gastos corrientes</i>	83.486,1	1,3
13	6	Inbertsio errealak <i>Inversiones reales</i>	1.417,0	0,0

SEKZIOA SECCION	KAPITULUA CAPITULO		2003	% GUZTIRA % TOTAL
13	7	Kapital eragiketetako transf. eta dirulaguntzak <i>Transferencias y subvenciones operaciones capital</i>	33.958,6	0,5
13	8	Finantza-aktiboen gehikuntza <i>Aumento de activos financieros</i>	865,4	0,0
51		<b>LAN HARREMANETARAKO KONTSEILUA</b> <b>CONSEJO DE RELACIONES LABORALES</b>	2.140,0	0,0
51	4	Gastu arruntetarako transf. eta dirulaguntzak <i>Transferencias y subvenciones gastos corrientes</i>	2.048,3	0,0
51	7	Kapital eragiketetako transf. eta dirulaguntzak <i>Transferencias y subvenciones operaciones capital</i>	91,7	0,0
52		<b>EKONOMIA ETA GIZARTE EUSKAL KONTSEILUA</b> <b>CONSEJO ECONOMICO Y SOCIAL VASCO</b>	1.560,0	0,0
52	4	Gastu arruntetarako transf. eta dirulaguntzak <i>Transferencias y subvenciones gastos corrientes</i>	1.528,8	0,0
52	7	Kapital eragiketetako transf. eta dirulaguntzak <i>Transferencias y subvenciones operaciones capital</i>	31,2	0,0
53		<b>KOOPERATIBEN GOREN KONTSEILUA</b> <b>CONSEJO SUPERIOR DE COOPERATIVAS</b>	715,0	0,0
53	4	Gastu arruntetarako transf. eta dirulaguntzak <i>Transferencias y subvenciones gastos corrientes</i>	706,8	0,0
53	7	Kapital eragiketetako transf. eta dirulaguntzak <i>Transferencias y subvenciones operaciones capital</i>	8,2	0,0
54		<b>HERRI KONTUEN EUSKAL EPAITEGIA</b> <b>TRIBUNAL VASCO DE CUENTAS PÚBLICAS</b>	5.085,0	0,1
54	4	Gastu arruntetarako transf. eta dirulaguntzak <i>Transferencias y subvenciones gastos corrientes</i>	4.711,7	0,1
54	7	Kapital eragiketetako transf. eta dirulaguntzak <i>Transferencias y subvenciones operaciones capital</i>	373,3	0,0
90		<b>ZOR PUBLIKOA</b> <b>DEUDA PÚBLICA</b>	228.000,0	3,7
90	2	Funtzionamendu-gastuak <i>Gastos de funcionamiento</i>	163,1	0,0
90	3	Finantza-gastuak <i>Gastos financieros</i>	89.905,9	1,5
90	9	Finantza-pasiboan gutxitzea <i>Disminución de pasivos financieros</i>	137.931,0	2,2
95		<b>ERAKUNDEEN BALIABIDEAK ETA KONPROMISOAK</b> <b>RECURSOS Y COMPROMISOS INSTITUCIONALES</b>	91.920,5	1,5
95	4	Gastu arruntetarako transf. eta dirulaguntzak <i>Transferencias y subvenciones gastos corrientes</i>	7.392,5	0,1
95	6	Inbertsio errealak <i>Inversiones reales</i>	36.000,0	0,6
95	7	Kapital eragiketetako transf. eta dirulaguntzak <i>Transferencias y subvenciones operaciones capital</i>	48.528,0	0,8
99		<b>HAINBAT SAIL</b> <b>DIVERSOS DEPARTAMENTOS</b>	68.844,2	1,1
99	1	Langile-gastuak <i>Gastos de personal</i>	33.961,4	0,5
99	2	Funtzionamendu-gastuak <i>Gastos de funcionamiento</i>	14.716,7	0,2
99	3	Finantza-gastuak <i>Gastos financieros</i>	18,0	0,0
99	4	Gastu arruntetarako transf. eta dirulaguntzak <i>Transferencias y subvenciones gastos corrientes</i>	652,6	0,0
99	6	Inbertsio errealak <i>Inversiones reales</i>	19.495,5	0,3
		<b>GUZTIRA TOTAL</b>	<b>6.185.000,0</b>	<b>100</b>

Administrazio Orokorra  
Administración GeneralSEK./AZPIKONTZEPTUEN ARABERAKO LABURP. - GASTUA  
RESUMEN POR SECCIÓN; SUBCONCEPTO - GASTO

ORGANIKOA / ORGANICA

EKONOMIKOA / ECONOMICA

FUNTZIONALA / FUNCIONAL

MILAK / MILES

SEKZIOA SECCION	AZPIKONTZEP. SUBCONCEPTO		2003	% GUZTIRA % TOTAL
00		<b>LEGEBILTZARRA PARLAMENTO</b>	<b>21.520,2</b>	<b>0,3</b>
00	4	Gastu arruntetarako transf. eta dirulaguntzak <i>Transferencias y subvenciones gastos corrientes</i>	19.170,2	0,3
00	42	Euskal Alor Publikoko erakundeei <i>A entidades del Sector Público Vasco</i>	19.170,2	0,3
00	429	E.A.P.ko zuzenbide publikoko beste erak. batzuei <i>A otros entes de derecho público del SPV</i>	19.170,2	0,3
00	42900	E.A.P.ko zuzenbide publikoko beste erak. batzuei <i>A otros entes de derecho público del SPV</i>	19.170,2	0,3
00	7	Kapital eragiketetako transf. eta dirulaguntzak <i>Transferencias y subvenciones operaciones capital</i>	2.350,0	0,0
00	72	Euskal Alor Publikoko erakundeei <i>A entidades del Sector Público Vasco</i>	2.350,0	0,0
00	729	E.A.P.ko zuzenbide publikoko beste erak. batzuei <i>A otros entes de derecho público del SPV</i>	2.350,0	0,0
00	72900	E.A.P.ko zuzenbide publikoko beste erak. batzuei <i>A otros entes de derecho público del SPV</i>	2.350,0	0,0
01		<b>LEHENDAKARITZA PRESIDENCIA</b>	<b>20.819,0</b>	<b>0,3</b>
01	1	Langile-gastuak <i>Gastos de personal</i>	6.153,8	0,1
01	10	Goi-karguak <i>Altos cargos</i>	1.085,9	0,0
01	100	Goi-karguen ordainsariak <i>Retribuciones de Altos Cargos</i>	1.085,9	0,0
01	10000	Goi-karguen ordainsariak <i>Retribuciones de Altos Cargos</i>	1.085,9	0,0
01	11	Behin-behineko langileak <i>Personal eventual</i>	1.179,6	0,0
01	110	Behin-behineko langileen ordainsariak <i>Retribuciones del personal eventual</i>	1.179,6	0,0
01	11000	Behin-behineko langileen ordainsariak <i>Retribuciones del personal eventual</i>	1.179,6	0,0
01	12	Funtzionarioak <i>Funcionarios</i>	2.368,3	0,0
01	120	Funtzionarioen ordainsariak <i>Retribuciones de funcionarios</i>	2.368,3	0,0
01	12000	Funtzionarioen ordainsariak <i>Retribuciones de funcionarios</i>	2.368,3	0,0
01	13	Lan-legepekoak <i>Laborales</i>	169,7	0,0
01	130	Lan-legepeko langile finkoen ordainsariak <i>Retribuciones de personal laboral fijo</i>	169,7	0,0
01	13000	Lan-legepeko langile finkoen ordainsariak <i>Retribuciones de personal laboral fijo</i>	169,7	0,0
01	16	Kuotak, prestazioak eta gizarte-gastuak <i>Cuotas, prestaciones y gastos sociales</i>	1.350,3	0,0
01	160	Enplegatzaileari dagozkion gizarte-kotizazioak <i>Cotizaciones sociales a cargo del empleador</i>	1.027,9	0,0
01	16000	Enplegatzaileari dagozkion gizarte-kotizazioak <i>Cotizaciones sociales a cargo del empleador</i>	1.027,9	0,0
01	162	Bestelako gastu sozialak <i>Otros gastos sociales</i>	322,4	0,0
01	16201	Langileriaren prestakuntza eta hobekuntza <i>Formación y perfeccionamiento del personal</i>	30,1	0,0
01	16211	Gizarte ekintza <i>Acción social</i>	292,4	0,0

SEKZIOA SECCION	AZPIKONTZEP SUBCONCEPTO		2003	% GUZTIRA % TOTAL
01	2	Funtzionamendu-gastuak <i>Gastos de funcionamiento</i>	6.368,0	0,1
01	21	Alokairuak eta kanonak <i>Arrendamientos y cánones</i>	219,3	0,0
01	212	Eraikuntzak <i>Construcciones</i>	48,6	0,0
01	21200	Eraikuntzak <i>Construcciones</i>	48,6	0,0
01	213	Instalazio teknikoak, makineria eta tresneria <i>Instalaciones técnicas, maquinaria y utillaje</i>	30,4	0,0
01	21311	Makineria <i>Maquinaria</i>	30,4	0,0
01	214	Altzariak <i>Mobiliario</i>	54,8	0,0
01	21400	Altzariak <i>Mobiliario</i>	54,8	0,0
01	216	Garraio-elementuak <i>Elementos de transporte</i>	85,5	0,0
01	21600	Garraio-elementuak <i>Elementos de transporte</i>	85,5	0,0
01	22	Konponketak eta zainketak <i>Reparaciones y conservación</i>	422,7	0,0
01	221	Lurrak eta ondasun naturalak <i>Terrenos y bienes naturales</i>	6,0	0,0
01	22100	Lurrak eta ondasun naturalak <i>Terrenos y bienes naturales</i>	6,0	0,0
01	222	Eraikuntzak <i>Construcciones</i>	117,1	0,0
01	22200	Eraikuntzak <i>Construcciones</i>	117,1	0,0
01	223	Instalazio teknikoak, makineria eta tresneria <i>Instalaciones técnicas, maquinaria y utillaje</i>	162,5	0,0
01	22301	Instalazio teknikoak <i>Instalaciones técnicas</i>	104,1	0,0
01	22311	Makineria <i>Maquinaria</i>	38,4	0,0
01	22321	Tresneria <i>Utillaje</i>	20,0	0,0
01	224	Altzariak <i>Mobiliario</i>	42,2	0,0
01	22400	Altzariak <i>Mobiliario</i>	42,2	0,0
01	225	Informazio prozesuetako ekipoak <i>Equipos para procesos de información</i>	65,6	0,0
01	22500	Informazio prozesuetako ekipoak <i>Equipos para procesos de información</i>	65,6	0,0
01	226	Garraio-elementuak <i>Elementos de transporte</i>	29,3	0,0
01	22600	Garraio-elementuak <i>Elementos de transporte</i>	29,3	0,0
01	23	Kanpoko beste zerbitzu batzuk <i>Otros servicios exteriores</i>	5.707,9	0,1
01	232	Profesional independenteen zerbitzuak <i>Servicios de profesionales independientes</i>	565,1	0,0
01	23200	Profesional independenteen zerbitzuak <i>Servicios de profesionales independientes</i>	565,1	0,0
01	233	Garraioa <i>Transportes</i>	32,5	0,0
01	23300	Garraioa <i>Transportes</i>	32,5	0,0
01	234	Aseguru-sariak <i>Primas de seguros</i>	8,5	0,0
01	23400	Aseguru-sariak <i>Primas de seguros</i>	8,5	0,0

MILAK / MILES

SEKZIOA SECCION	AZPIKONTZEP. SUBCONCEPTO		2003	% GUZTIRA % TOTAL
01	236	Komunik. inst., publizitat. eta harreman publikoak <i>Comunicación institucional, publicidad y rela.pú.</i>	1.022,9	0,0
01	23601	Erakunde-komunikazioa, publizitatea <i>Comunicación institucional, publicidad</i>	751,2	0,0
01	23611	Protokolo eta ordezkapen jarduerak <i>Atenciones protocolarias y representativas</i>	271,8	0,0
01	237	Hornidurak <i>Suministros</i>	432,6	0,0
01	23701	Energia elektrikoa <i>Energía eléctrica</i>	164,3	0,0
01	23711	Ura <i>Agua</i>	20,5	0,0
01	23721	Gasa <i>Gas</i>	72,1	0,0
01	23741	Jantziak, uniformeak eta lentzeria <i>Vestuario, uniformes y lencería</i>	13,8	0,0
01	23751	Elikagaiak <i>Productos alimenticios</i>	16,2	0,0
01	23761	Farmazi produktuak eta hemoderibatuak <i>Productos farmacéuticos y hemoderivados</i>	4,8	0,0
01	23771	Tresnak eta erremintak <i>Útiles, herramientas</i>	33,1	0,0
01	23799	Bestelako hornidurak <i>Otros suministros</i>	107,7	0,0
01	238	Kanpoko beste zerbitzu batzuk <i>Otros servicios exteriores</i>	3.646,2	0,1
01	23801	Bulegoko materiala <i>Material de oficina</i>	134,0	0,0
01	23802	Prentsa, aldizkariak, liburuak eta argitalpenak <i>Prensa, revistas, libros y otras publicaciones</i>	164,5	0,0
01	23811	Garbiketa eta higieena <i>Limpieza y aseo</i>	215,2	0,0
01	23821	Segurtasuna <i>Seguridad</i>	29,4	0,0
01	23831	Lokomozioa eta egonaldi-gastuak <i>Locomoción y gastos de estancia</i>	538,4	0,0
01	23851	Komunikazio telefonikoak, informatikoak eta telem. <i>Comunicaciones telefónicas, informáticas y telemá.</i>	164,2	0,0
01	23855	Posta-komunikazioak <i>Comunicaciones postales</i>	48,2	0,0
01	23856	Mezularitza <i>Mensajería</i>	133,6	0,0
01	23861	Aplikazio informatikoen mantenimendua eta ustiap. <i>Mante. y explotación de aplicaciones informáticas</i>	447,0	0,0
01	23881	Argitalpenak eta argitalpenen banaketa <i>Edición y distribución de publicaciones</i>	290,8	0,0
01	23882	Bilerak, hitzaldiak eta ikastaroak <i>Reuniones, conferencias y cursos</i>	107,7	0,0
01	23899	Bestelako zerbitzuak <i>Otros servicios</i>	1.373,2	0,0
01	28	Bestelako gastuak <i>Otros gastos</i>	18,0	0,0
01	281	Zergak <i>Tributos</i>	18,0	0,0
01	28199	Bestelako zergak <i>Otros impuestos</i>	18,0	0,0
01	4	Gastu arruntetarako transf. eta dirulaguntzak <i>Transferencias y subvenciones gastos corrientes</i>	7.004,9	0,1
01	41	EAE-KO Administrazio Publikoari <i>A la Administración Pública de la CAE</i>	2.530,3	0,0
01	412	Erakunde autonomoei <i>A Organismos Autónomos</i>	2.530,3	0,0
01	41201	Erakunde autonomo administratiboei <i>A Organismos Autónomos Administrativos</i>	2.530,3	0,0

SEKZIOA SECCION	AZPIKONTZEP SUBCONCEPTO		2003	% GUZTIRA % TOTAL
01	42	Euskal Alor Publikoko erakundeei <i>A entidades del Sector Público Vasco</i>	23,4	0,0
01	421	Foru Aldundiei <i>A Diputaciones Forales</i>	8,4	0,0
01	42100	Foru Aldundiei <i>A Diputaciones Forales</i>	8,4	0,0
01	429	E.A.P.ko zuzenbide publikoko beste erak. batzuei <i>A otros entes de derecho público del SPV</i>	15,0	0,0
01	42900	E.A.P.ko zuzenbide publikoko beste erak. batzuei <i>A otros entes de derecho público del SPV</i>	15,0	0,0
01	45	Enpresa, familia eta beste alor eta erak. batzuei <i>A empresas, familias y otros sectores y entidades</i>	4.451,2	0,1
01	452	Bestelako enpresa pribatuei <i>A otras empresas privadas</i>	6,9	0,0
01	45200	Bestelako enpresa pribatuei <i>A otras empresas privadas</i>	6,9	0,0
01	453	Familiei <i>A familias</i>	347,9	0,0
01	45301	Familiei <i>A familias</i>	347,9	0,0
01	454	Irabazi-asmorik gabeko erakundeei <i>A instituciones sin fines de lucro</i>	4.096,4	0,1
01	45499	Irabazi-asmorik gabeko beste erak. batzuei <i>A otras instituciones sin fines de lucro</i>	4.096,4	0,1
01	6	Inbertsio errealak <i>Inversiones reales</i>	840,7	0,0
01	62	Bestelako inbertsioak <i>Otras inversiones</i>	513,1	0,0
01	623	Instalazio teknikoak, makinak, tresnak eta beste <i>Instalaciones técnicas, maquinaria, utillaje y o.</i>	164,1	0,0
01	62301	Instalazio teknikoak <i>Instalaciones técnicas</i>	28,2	0,0
01	62311	Makineria <i>Maquinaria</i>	84,7	0,0
01	62321	Tresneria <i>Utillaje</i>	21,1	0,0
01	62331	Bestelako instalazioak <i>Otras instalaciones</i>	30,0	0,0
01	624	Altzariak <i>Mobiliario</i>	87,9	0,0
01	62401	Altzariak <i>Mobiliario</i>	87,9	0,0
01	625	Informazio prozesuetako ekipoak <i>Equipos para procesos de información</i>	140,8	0,0
01	62501	Informazio prozesuetako ekipoak <i>Equipos para procesos de información</i>	140,8	0,0
01	629	Beste ibilgetu material batzuetako inbertsioak <i>Inversiones en otro inmovilizado material</i>	120,3	0,0
01	62901	Segurtasun ekipoak eta elementuak <i>Equipos y elementos de seguridad</i>	120,3	0,0
01	63	Inbertsio inmaterialak <i>Inversiones inmateriales</i>	327,6	0,0
01	631	Jabetza industrial, eskualdatze-eskub. eta j. i. <i>Propiedad industrial, derechos de traspaso y p.i.</i>	240,4	0,0
01	63181	Ibilgetu materialentzako aurrerakinak <i>Anticipos para inmovilizaciónes inmateriales</i>	240,4	0,0
01	632	Aplikazio informatikoak <i>Aplicaciones informáticas</i>	87,1	0,0
01	63201	Aplikazio informatikoak <i>Aplicaciones informáticas</i>	87,1	0,0
01	7	Kapital eragiketetako transf. eta dirulaguntzak <i>Transferencias y subvenciones operaciones capital</i>	418,7	0,0
01	75	Enpresa, familia eta beste alor eta erak. batzuei <i>A empresas, familias y otros sectores y entidades</i>	418,7	0,0

MILAK / MILES

SEKZIOA SECCION	AZPIKONTZEP. SUBCONCEPTO		2003	% GUZTIRA % TOTAL
01	752	Bestelako enpresa pribatuei <i>A otras empresas privadas</i>	28,0	0,0
01	75200	Bestelako enpresa pribatuei <i>A otras empresas privadas</i>	28,0	0,0
01	754	Irabazi-asmorik gabeko erakundeei <i>A instituciones sin fines de lucro</i>	390,7	0,0
01	75499	Irabazi-asmorik gabeko beste erakunde batzuei <i>A otras instituciones sin fines de lucro</i>	390,7	0,0
01	8	Finantza-aktiboen gehikuntza <i>Aumento de activos financieros</i>	33,0	0,0
01	82	Beste erakunde batzuetako finantza-inbertsioak <i>Inversiones financieras en otras entidades</i>	33,0	0,0
01	824	Langileentzako kredituak <i>Créditos al personal</i>	33,0	0,0
01	82401	Langileentzako kredituak, epe luzera <i>A l/plazo al personal</i>	33,0	0,0
<b>02</b>		<b>LEHENDAKARIORETZA VICEPRESIDENCIA</b>	<b>9.305,0</b>	<b>0,2</b>
02	1	Langile-gastuak <i>Gastos de personal</i>	5.584,1	0,1
02	10	Goi-karguak <i>Altos cargos</i>	761,3	0,0
02	100	Goi-karguen ordainsariak <i>Retribuciones de Altos Cargos</i>	761,3	0,0
02	10000	Goi-karguen ordainsariak <i>Retribuciones de Altos Cargos</i>	761,3	0,0
02	11	Behin-behineko langileak <i>Personal eventual</i>	325,9	0,0
02	110	Behin-behineko langileen ordainsariak <i>Retribuciones del personal eventual</i>	325,9	0,0
02	11000	Behin-behineko langileen ordainsariak <i>Retribuciones del personal eventual</i>	325,9	0,0
02	12	Funtzionarioak <i>Funcionarios</i>	3.549,0	0,1
02	120	Funtzionarioen ordainsariak <i>Retribuciones de funcionarios</i>	3.549,0	0,1
02	12000	Funtzionarioen ordainsariak <i>Retribuciones de funcionarios</i>	3.549,0	0,1
02	16	Kuotak, prestazioak eta gizarte-gastuak <i>Cuotas, prestaciones y gastos sociales</i>	947,9	0,0
02	160	Enplegatzaileari dagozkion gizarte-kotizazioak <i>Cotizaciones sociales a cargo del empleador</i>	879,4	0,0
02	16000	Enplegatzaileari dagozkion gizarte-kotizazioak <i>Cotizaciones sociales a cargo del empleador</i>	879,4	0,0
02	162	Bestelako gastu sozialak <i>Otros gastos sociales</i>	68,5	0,0
02	16201	Langileriaren prestakuntza eta hobekuntza <i>Formación y perfeccionamiento del personal</i>	40,9	0,0
02	16211	Gizarte ekintza <i>Acción social</i>	27,6	0,0
02	2	Funtzionamendu-gastuak <i>Gastos de funcionamiento</i>	2.915,3	0,0
02	21	Alokairuak eta kanonak <i>Arrendamientos y cánones</i>	113,5	0,0
02	212	Eraikuntzak <i>Construcciones</i>	3,1	0,0
02	21200	Eraikuntzak <i>Construcciones</i>	3,1	0,0
02	214	Altzariak <i>Mobiliario</i>	12,9	0,0
02	21400	Altzariak <i>Mobiliario</i>	12,9	0,0
02	215	Informazio prozesuetako ekipoa <i>Equipos para procesos de información</i>	21,3	0,0

SEKZIOA SECCION	AZPIKONTZEZ SUBCONCEPTO		2003	% GUZTIRA % TOTAL
02	21500	Informazio prozesuetako ekipoak <i>Equipos para procesos de información</i>	21,3	0,0
02	218	Kanonak <i>Cánones</i>	76,3	0,0
02	21800	Kanonak <i>Cánones</i>	76,3	0,0
02	22	Konponketak eta zainketak <i>Reparaciones y conservación</i>	8,2	0,0
02	224	Altzariak <i>Mobiliario</i>	3,2	0,0
02	22400	Altzariak <i>Mobiliario</i>	3,2	0,0
02	225	Informazio prozesuetako ekipoak <i>Equipos para procesos de información</i>	5,0	0,0
02	22500	Informazio prozesuetako ekipoak <i>Equipos para procesos de información</i>	5,0	0,0
02	23	Kanpoko beste zerbitzu batzuk <i>Otros servicios exteriores</i>	2.723,5	0,0
02	233	Garraioa <i>Transportes</i>	0,3	0,0
02	23300	Garraioa <i>Transportes</i>	0,3	0,0
02	236	Komunik. inst., publizitat. eta harreman publikoak <i>Comunicación institucional, publicidad y rela.pú.</i>	3,5	0,0
02	23611	Protokolo eta ordezkapen jarduerak <i>Atenciones protocolarias y representativas</i>	3,5	0,0
02	237	Hornidurak <i>Suministros</i>	2,6	0,0
02	23799	Bestelako hornidurak <i>Otros suministros</i>	2,6	0,0
02	238	Kanpoko beste zerbitzu batzuk <i>Otros servicios exteriores</i>	2.717,1	0,0
02	23802	Prentsa, aldizkariak, liburuak eta argitalpenak <i>Prensa, revistas, libros y otras publicaciones</i>	72,7	0,0
02	23831	Lokomozioa eta egonaldi-gastuak <i>Locomoción y gastos de estancia</i>	86,6	0,0
02	23851	Komunikazio telefonikoak, informatikoak eta telem. <i>Comunicaciones telefónicas, informáticas y telemá.</i>	8,9	0,0
02	23855	Posta-komunikazioak <i>Comunicaciones postales</i>	120,2	0,0
02	23856	Mezularitza <i>Mensajería</i>	12,9	0,0
02	23861	Aplikazio informatikoen mantenimendua eta ustiap. <i>Mante. y explotación de aplicaciones informáticas</i>	717,7	0,0
02	23881	Argitalpenak eta argitalpenen banaketa <i>Edición y distribución de publicaciones</i>	1.135,9	0,0
02	23882	Bilerak, hitzaldiak eta ikastaroak <i>Reuniones, conferencias y cursos</i>	98,1	0,0
02	23899	Bestelako zerbitzuak <i>Otros servicios</i>	464,1	0,0
02	28	Bestelako gastuak <i>Otros gastos</i>	70,2	0,0
02	282	Beste hainbat gastu <i>Diversos gastos</i>	70,2	0,0
02	28201	Juridikoak, auzi-gastuak eta epaiengatiko kalte-o. <i>Jurídicos y contenciosos e indemn. por sentencias</i>	70,2	0,0
02	4	Gastu arruntetarako transf. eta dirulaguntzak <i>Transferencias y subvenciones gastos corrientes</i>	451,0	0,0
02	45	Enpresa, familia eta beste alor eta erak. batzuei <i>A empresas, familias y otros sectores y entidades</i>	451,0	0,0
02	454	Irabazi-asmorik gabeko erakundeei <i>A instituciones sin fines de lucro</i>	451,0	0,0
02	45499	Irabazi-asmorik gabeko beste erak. batzuei <i>A otras instituciones sin fines de lucro</i>	451,0	0,0



MILAK / MILES

SEKZIOA SECCION	AZPIKONTZEP. SUBCONCEPTO		2003	% GUZTIRA % TOTAL
02	6	Inbertsio errealak <i>Inversiones reales</i>	304,6	0,0
02	62	Bestelako inbertsioak <i>Otras inversiones</i>	43,2	0,0
02	624	Altzariak <i>Mobiliario</i>	13,2	0,0
02	62401	Altzariak <i>Mobiliario</i>	13,2	0,0
02	625	Informazio prozesuetako ekipoa <i>Equipos para procesos de información</i>	30,0	0,0
02	62501	Informazio prozesuetako ekipoa <i>Equipos para procesos de información</i>	30,0	0,0
02	63	Inbertsio inmaterialak <i>Inversiones inmateriales</i>	261,4	0,0
02	632	Aplikazio informatikoak <i>Aplicaciones informáticas</i>	261,4	0,0
02	63201	Aplikazio informatikoak <i>Aplicaciones informáticas</i>	261,4	0,0
02	8	Finantza-aktiboen gehikuntza <i>Aumento de activos financieros</i>	50,0	0,0
02	82	Beste erakunde batzuetako finantza-inbertsioak <i>Inversiones financieras en otras entidades</i>	50,0	0,0
02	824	Langileentzako kredituak <i>Créditos al personal</i>	50,0	0,0
02	82401	Langileentzako kredituak, epe luzera <i>A l/plazo al personal</i>	50,0	0,0
03		<b>OGASUN ETA HERRI ADMINISTRAZIOA HACIENDA Y ADMINISTRACIÓN PÚBLICA</b>	<b>144.263,0</b>	<b>2,3</b>
03	1	Langile-gastuak <i>Gastos de personal</i>	20.231,7	0,3
03	10	Goi-karguak <i>Altos cargos</i>	1.044,1	0,0
03	100	Goi-karguen ordainsariak <i>Retribuciones de Altos Cargos</i>	1.044,1	0,0
03	10000	Goi-karguen ordainsariak <i>Retribuciones de Altos Cargos</i>	1.044,1	0,0
03	11	Behin-behineko langileak <i>Personal eventual</i>	356,7	0,0
03	110	Behin-behineko langileen ordainsariak <i>Retribuciones del personal eventual</i>	356,7	0,0
03	11000	Behin-behineko langileen ordainsariak <i>Retribuciones del personal eventual</i>	356,7	0,0
03	12	Funtzionarioak <i>Funcionarios</i>	13.651,6	0,2
03	120	Funtzionarioen ordainsariak <i>Retribuciones de funcionarios</i>	13.651,6	0,2
03	12000	Funtzionarioen ordainsariak <i>Retribuciones de funcionarios</i>	13.651,6	0,2
03	13	Lan-legepekoak <i>Laborales</i>	1.186,2	0,0
03	130	Lan-legepeko langile finkoen ordainsariak <i>Retribuciones de personal laboral fijo</i>	1.186,2	0,0
03	13000	Lan-legepeko langile finkoen ordainsariak <i>Retribuciones de personal laboral fijo</i>	1.186,2	0,0
03	16	Kuotak, prestazioak eta gizarte-gastuak <i>Cuotas, prestaciones y gastos sociales</i>	3.993,2	0,1
03	160	Enplegatzaileari dagozkion gizarte-kotizazioak <i>Cotizaciones sociales a cargo del empleador</i>	3.816,2	0,1
03	16000	Enplegatzaileari dagozkion gizarte-kotizazioak <i>Cotizaciones sociales a cargo del empleador</i>	3.816,2	0,1
03	162	Bestelako gastu sozialak <i>Otros gastos sociales</i>	177,0	0,0
03	16201	Langileriaren prestakuntza eta hobekuntza <i>Formación y perfeccionamiento del personal</i>	117,0	0,0

SEKZIOA SECCION	AZPIKONTZEP SUBCONCEPTO		2003	% GUZTIRA % TOTAL
03	16211	Gizarte ekintza <i>Acción social</i>	60,0	0,0
03	2	Funtzionamendu-gastuak <i>Gastos de funcionamiento</i>	54.127,9	0,9
03	21	Alokairuak eta kanonak <i>Arendamientos y cánones</i>	670,5	0,0
03	211	Lurrak eta ondasun naturalak <i>Terrenos y bienes naturales</i>	1,2	0,0
03	21100	Lurrak eta ondasun naturalak <i>Terrenos y bienes naturales</i>	1,2	0,0
03	212	Eraikuntzak <i>Construcciones</i>	26,2	0,0
03	21200	Eraikuntzak <i>Construcciones</i>	26,2	0,0
03	214	Altzariak <i>Mobiliario</i>	66,3	0,0
03	21400	Altzariak <i>Mobiliario</i>	66,3	0,0
03	215	Informazio prozesuetako ekipoa <i>Equipos para procesos de información</i>	108,8	0,0
03	21500	Informazio prozesuetako ekipoa <i>Equipos para procesos de información</i>	108,8	0,0
03	216	Garraio-elementuak <i>Elementos de transporte</i>	240,5	0,0
03	21600	Garraio-elementuak <i>Elementos de transporte</i>	240,5	0,0
03	218	Kanonak <i>Cánones</i>	227,5	0,0
03	21800	Kanonak <i>Cánones</i>	227,5	0,0
03	22	Konponketak eta zainketak <i>Reparaciones y conservación</i>	6.667,9	0,1
03	222	Eraikuntzak <i>Construcciones</i>	1.616,2	0,0
03	22200	Eraikuntzak <i>Construcciones</i>	1.616,2	0,0
03	223	Instalazio teknikoak, makineria eta tresneria <i>Instalaciones técnicas, maquinaria y utillaje</i>	4.592,4	0,1
03	22301	Instalazio teknikoak <i>Instalaciones técnicas</i>	4.396,3	0,1
03	22311	Makineria <i>Maquinaria</i>	180,1	0,0
03	22321	Tresneria <i>Utillaje</i>	16,0	0,0
03	224	Altzariak <i>Mobiliario</i>	70,3	0,0
03	22400	Altzariak <i>Mobiliario</i>	70,3	0,0
03	225	Informazio prozesuetako ekipoa <i>Equipos para procesos de información</i>	33,0	0,0
03	22500	Informazio prozesuetako ekipoa <i>Equipos para procesos de información</i>	33,0	0,0
03	226	Garraio-elementuak <i>Elementos de transporte</i>	246,0	0,0
03	22600	Garraio-elementuak <i>Elementos de transporte</i>	246,0	0,0
03	227	Bestelako ibilgetu materiala <i>Otro inmovilizado material</i>	110,0	0,0
03	22700	Bestelako ibilgetu materiala <i>Otro inmovilizado material</i>	110,0	0,0
03	23	Kanpoko beste zerbitzu batzuk <i>Otros servicios exteriores</i>	46.721,6	0,8
03	231	Ekitaldiko ikerketa eta garapen gastuak <i>Gastos de investigación y desarrollo del ejercicio</i>	3,0	0,0

MILAK / MILES

SEKZIOA SECCION	AZPIKONTZEP. SUBCONCEPTO		2003	% GUZTIRA % TOTAL
03	23100	Ekitaldiko ikerketa eta garapen gastuak <i>Gastos de investigación y desarrollo del ejercicio</i>	3,0	0,0
03	232	Profesional independenteen zerbitzuak <i>Servicios de profesionales independientes</i>	708,1	0,0
03	23200	Profesional independenteen zerbitzuak <i>Servicios de profesionales independientes</i>	708,1	0,0
03	233	Garraioa <i>Transportes</i>	8,3	0,0
03	23300	Garraioa <i>Transportes</i>	8,3	0,0
03	236	Komunik. inst., publizitat. eta harreman publikoak <i>Comunicación institucional, publicidad y rela.pu.</i>	69,8	0,0
03	23601	Erakunde-komunikazioa, publizitatea <i>Comunicación institucional, publicidad</i>	66,5	0,0
03	23611	Protokolo eta ordezkapen jarduerak <i>Atenciones protocolarias y representativas</i>	3,3	0,0
03	237	Hornidurak <i>Suministros</i>	2.583,2	0,0
03	23701	Energia elektrikoa <i>Energía eléctrica</i>	1.844,2	0,0
03	23711	Ura <i>Agua</i>	16,5	0,0
03	23721	Gasa <i>Gas</i>	259,0	0,0
03	23741	Jantziak, uniformeak eta lenteria <i>Vestuario, uniformes y lencería</i>	19,1	0,0
03	23751	Elkagaiak <i>Productos alimenticios</i>	120,0	0,0
03	23761	Farmazi produktua eta hemoderibatua <i>Productos farmacéuticos y hemoderivados</i>	10,6	0,0
03	23762	Osasungintzako tresneria eta lanabes txikiak <i>Instrumental y pequeño utillaje sanitario</i>	0,5	0,0
03	23771	Tresnak eta erremintak <i>Útiles, herramientas</i>	16,0	0,0
03	23799	Bestelako hornidurak <i>Otros suministros</i>	297,3	0,0
03	238	Kanpoko beste zerbitzu batzuk <i>Otros servicios exteriores</i>	43.349,1	0,7
03	23801	Bulegoko materiala <i>Material de oficina</i>	1.750,0	0,0
03	23802	Prentsa, aldizkariak, liburuak eta argitalpenak <i>Prensa, revistas, libros y otras publicaciones</i>	172,5	0,0
03	23811	Garbiketa eta higieena <i>Limpieza y aseo</i>	2.192,8	0,0
03	23821	Segurtasuna <i>Seguridad</i>	1.087,5	0,0
03	23831	Lokomozioa eta egonaldi-gastuak <i>Locomoción y gastos de estancia</i>	928,5	0,0
03	23851	Komunikazio telefonoak, informatikoak eta telem. <i>Comunicaciones telefónicas, informáticas y telemá.</i>	2.499,4	0,0
03	23855	Posta-komunikazioak <i>Comunicaciones postales</i>	1.129,0	0,0
03	23856	Mezularitza <i>Mensajería</i>	59,8	0,0
03	23861	Aplikazio informatikoen mantenimendua eta ustiap. <i>Mante. y explotación de aplicaciones informáticas</i>	29.489,1	0,5
03	23881	Argitalpenak eta argitalpenen banaketa <i>Edición y distribución de publicaciones</i>	427,1	0,0
03	23882	Bilerak, hitzaldiak eta ikastaroak <i>Reuniones, conferencias y cursos</i>	3,5	0,0
03	23883	Beste adm. publiko batzuk eskainitako zerbitzuak <i>Prestación de servicios por otras Admones. Públi.</i>	2.003,5	0,0
03	23884	Zaintzea, gordailatzea eta biltegiatzea <i>Custodia, depósito y almacenaje</i>	204,0	0,0

SEKZIOA SECCION	AZPIKONTZEP SUBCONCEPTO		2003	% GUZTIRA % TOTAL
03	23899	Bestelako zerbitzuak <i>Otros servicios</i>	1.402,4	0,0
03	28	Bestelako gastuak <i>Otros gastos</i>	68,0	0,0
03	281	Zergak <i>Tributos</i>	56,5	0,0
03	28103	Trakzio Mekanikozko Ibilgailuen gaineko Zerga <i>Impuesto sobre Vehículos de Tracción Mecánica</i>	56,0	0,0
03	28104	Eraikuntza, Instalazio eta Obren gaineko Zerga <i>Impo. sobre construc., instala. y obras (ICIO)</i>	0,5	0,0
03	282	Beste hainbat gastu <i>Diversos gastos</i>	11,5	0,0
03	28201	Juridikoak, auzi-gastuak eta epaiengatiko kalte-o. <i>Jurídicos y contenciosos e indemn. por sentencias</i>	9,0	0,0
03	28289	Ohizkanpoko beste gastu batzuk <i>Otros gastos extraordinarios</i>	2,5	0,0
03	4	Gastu aruntetarako transf. eta dirulaguntzak <i>Transferencias y subvenciones gastos corrientes</i>	19.979,3	0,3
03	41	EAE-KO Administrazio Publikoari <i>A la Administración Pública de la CAE</i>	19.815,5	0,3
03	412	Erakunde autonomoei <i>A Organismos Autónomos</i>	19.815,5	0,3
03	41201	Erakunde autonomo administratiboei <i>A Organismos Autónomos Administrativos</i>	19.815,5	0,3
03	45	Enpresa, familia eta beste alor eta erak. batzuei <i>A empresas, familias y otros sectores y entidades</i>	163,8	0,0
03	454	Irabazi-asmorik gabeko erakundeei <i>A instituciones sin fines de lucro</i>	162,3	0,0
03	45499	Irabazi-asmorik gabeko beste erak. batzuei <i>A otras instituciones sin fines de lucro</i>	162,3	0,0
03	459	Beste alor eta erakunde batzuei <i>A otros sectores y entidades</i>	1,5	0,0
03	45900	Beste alor eta erakunde batzuei <i>A otros sectores y entidades</i>	1,5	0,0
03	6	Inbertsio errealak <i>Inversiones reales</i>	8.741,6	0,1
03	62	Bestelako inbertsioak <i>Otras inversiones</i>	8.738,6	0,1
03	621	Lurrak eta ondasun naturalak <i>Terrenos y bienes naturales</i>	35,0	0,0
03	62101	Lurrak eta ondasun naturalak <i>Terrenos y bienes naturales</i>	35,0	0,0
03	622	Eraikuntzak <i>Construcciones</i>	4.016,9	0,1
03	62281	Aribideko eraikuntzak <i>Construcciones en curso</i>	4.016,9	0,1
03	623	Instalazio teknikoak, makinak, tresnak eta beste <i>Instalaciones técnicas, maquinaria, utillaje y o.</i>	3.619,4	0,1
03	62301	Instalazio teknikoak <i>Instalaciones técnicas</i>	697,0	0,0
03	62311	Makineria <i>Maquinaria</i>	2.875,2	0,0
03	62321	Tresneria <i>Utillaje</i>	7,2	0,0
03	62381	Muntatze-fasean dauden instalazioak <i>Instalaciones en montaje</i>	40,0	0,0
03	624	Altzariak <i>Mobiliario</i>	366,2	0,0
03	62401	Altzariak <i>Mobiliario</i>	366,2	0,0
03	625	Informazio prozesuetako ekipoa <i>Equipos para procesos de información</i>	60,0	0,0
03	62501	Informazio prozesuetako ekipoa <i>Equipos para procesos de información</i>	60,0	0,0

MILAK / MILES

SEKZIOA SECCION	AZPIKONTZEP. SUBCONCEPTO		2003	% GUZTIRA % TOTAL
03	626	Garraio-elementuak <i>Elementos de transporte</i>	540,0	0,0
03	62601	Garraio-elementuak <i>Elementos de transporte</i>	540,0	0,0
03	629	Beste ibilgetu material batzuetako inbertsioak <i>Inversiones en otro inmovilizado material</i>	101,0	0,0
03	62901	Segurtasun ekipoak eta elementuak <i>Equipos y elementos de seguridad</i>	100,0	0,0
03	62999	Bestelako ibilgetu materiala <i>Otro inmovilizado material</i>	1,0	0,0
03	63	Inbertsio inmaterialak <i>Inversiones inmateriales</i>	3,0	0,0
03	632	Aplikazio informatikoak <i>Aplicaciones informáticas</i>	3,0	0,0
03	63201	Aplikazio informatikoak <i>Aplicaciones informáticas</i>	3,0	0,0
03	7	Kapital eragiketako transf. eta dirulaguntzak <i>Transferencias y subvenciones operaciones capital</i>	41.014,3	0,7
03	71	EAEko Administrazio Publikoari <i>A la Administración Pública de la CAE</i>	638,5	0,0
03	712	Erakunde autonomoei <i>A Organismos Autónomos</i>	638,5	0,0
03	71201	Erakunde autonomo administratiboei <i>A Organismos Autónomos Administrativos</i>	638,5	0,0
03	72	Euskal Alor Publikoko erakundeei <i>A entidades del Sector Público Vasco</i>	36.060,7	0,6
03	722	Euskal Alor Publikoko toki-erakundeei <i>A Entidades Locales del Sector Público Vasco</i>	36.060,7	0,6
03	72201	Udalerriei <i>A Municipios</i>	36.060,7	0,6
03	75	Enpresa, familia eta beste alor eta erak. batzuei <i>A empresas, familias y otros sectores y entidades</i>	4.315,0	0,1
03	751	Partaidetzako enpresa pribatuei <i>A empresas privadas participadas</i>	4.315,0	0,1
03	75100	Partaidetzako enpresa pribatuei <i>A empresas privadas participadas</i>	4.315,0	0,1
03	8	Finantza-aktiboen gehikuntza <i>Aumento de activos financieros</i>	168,3	0,0
03	82	Beste erakunde batzuetako finantza-inbertsioak <i>Inversiones financieras en otras entidades</i>	168,3	0,0
03	824	Langileentzako kredituak <i>Créditos al personal</i>	168,3	0,0
03	82401	Langileentzako kredituak, epe luzera <i>A lplazo al personal</i>	168,3	0,0
<b>04</b>		<b>HEZKUNTZA, UNIBERTSITATEA ETA IKERKETA EDUCACIÓN, UNIVERSIDADES E INVESTIGACIÓN</b>	<b>1.710.000,0</b>	<b>27,6</b>
04	1	Langile-gastuak <i>Gastos de personal</i>	782.230,4	12,6
04	10	Goi-karguak <i>Altos cargos</i>	996,6	0,0
04	100	Goi-karguen ordainsariak <i>Retribuciones de Altos Cargos</i>	996,6	0,0
04	10000	Goi-karguen ordainsariak <i>Retribuciones de Altos Cargos</i>	996,6	0,0
04	11	Behin-behineko langileak <i>Personal eventual</i>	292,2	0,0
04	110	Behin-behineko langileen ordainsariak <i>Retribuciones del personal eventual</i>	292,2	0,0
04	11000	Behin-behineko langileen ordainsariak <i>Retribuciones del personal eventual</i>	292,2	0,0
04	12	Funtzionarioak <i>Funcionarios</i>	613.219,9	9,9
04	120	Funtzionarioen ordainsariak <i>Retribuciones de funcionarios</i>	557.989,9	9,0

SEKZIOA SECCION	AZPIKONTZEP SUBCONCEPTO		2003	% GUZTIRA % TOTAL
04	12000	Funtzionarioen ordainsariak <i>Retribuciones de funcionarios</i>	557.989,9	9,0
04	122	Funtzionarioak ordezkaten dituztenen ordainsariak <i>Retribuc.del personal que sustituye a funcionarios</i>	55.230,0	0,9
04	12200	Funtzionarioak ordezkaten dituztenen ordainsariak <i>Retribuc.del personal que sustituye a funcionarios</i>	55.230,0	0,9
04	13	Lan-legepekoak <i>Laborales</i>	52.623,2	0,9
04	130	Lan-legepeko langile finkoen ordainsariak <i>Retribuciones de personal laboral fijo</i>	45.703,2	0,7
04	13000	Lan-legepeko langile finkoen ordainsariak <i>Retribuciones de personal laboral fijo</i>	45.703,2	0,7
04	131	Aldi baterako lan-legepeko langileen ordainsariak <i>Retribuciones del personal laboral temporal</i>	600,0	0,0
04	13100	Aldi baterako lan-legepeko langileen ordainsariak <i>Retribuciones del personal laboral temporal</i>	600,0	0,0
04	132	Lan-legepekoak ordezkaten dituztenen ordainsariak <i>Retr.del personal que sustituye a personal laboral</i>	6.320,0	0,1
04	13200	Lan-legepekoak ordezkaten dituztenen ordainsariak <i>Retr.del personal que sustituye a personal laboral</i>	6.320,0	0,1
04	16	Kuotak, prestazioak eta gizarte-gastuak <i>Cuotas, prestaciones y gastos sociales</i>	115.098,5	1,9
04	160	Enplegatzaileari dagozkion gizarte-kotizazioak <i>Cotizaciones sociales a cargo del empleador</i>	107.341,6	1,7
04	16000	Enplegatzaileari dagozkion gizarte-kotizazioak <i>Cotizaciones sociales a cargo del empleador</i>	107.341,6	1,7
04	161	Indemnizazioa, Gizarte-prestazioak <i>Indemnizaciones, Prestaciones Sociales</i>	7.276,9	0,1
04	16101	Indemnizazioak <i>Indemnizaciones</i>	7.276,9	0,1
04	162	Bestelako gastu sozialak <i>Otros gastos sociales</i>	480,0	0,0
04	16211	Gizarte ekintza <i>Acción social</i>	480,0	0,0
04	2	Funtzionamendu-gastuak <i>Gastos de funcionamiento</i>	83.035,2	1,3
04	21	Alokairuak eta kanonak <i>Arendamientos y cánones</i>	1.068,0	0,0
04	212	Eraikuntzak <i>Construcciones</i>	293,2	0,0
04	21200	Eraikuntzak <i>Construcciones</i>	293,2	0,0
04	213	Instalazio teknikoak, makineria eta tresneria <i>Instalaciones técnicas, maquinaria y utillaje</i>	108,0	0,0
04	21301	Instalazio teknikoak <i>Instalaciones técnicas</i>	108,0	0,0
04	214	Altzariak <i>Mobiliario</i>	130,8	0,0
04	21400	Altzariak <i>Mobiliario</i>	130,8	0,0
04	215	Informazio prozesuetako ekipok <i>Equipos para procesos de información</i>	535,9	0,0
04	21500	Informazio prozesuetako ekipok <i>Equipos para procesos de información</i>	535,9	0,0
04	22	Konponketak eta zainketak <i>Reparaciones y conservación</i>	5.484,2	0,1
04	222	Eraikuntzak <i>Construcciones</i>	2.162,1	0,0
04	22200	Eraikuntzak <i>Construcciones</i>	2.162,1	0,0
04	223	Instalazio teknikoak, makineria eta tresneria <i>Instalaciones técnicas, maquinaria y utillaje</i>	1.057,3	0,0
04	22301	Instalazio teknikoak <i>Instalaciones técnicas</i>	1.057,3	0,0

MILAK / MILES

SEKZIOA SECCION	AZPIKONTZEP. SUBCONCEPTO		2003	% GUZTIRA % TOTAL
04	224	Altzariak <i>Mobiliario</i>	368,5	0,0
04	22400	Altzariak <i>Mobiliario</i>	368,5	0,0
04	225	Informazio prozesuetako ekipoak <i>Equipos para procesos de información</i>	1.894,8	0,0
04	22500	Informazio prozesuetako ekipoak <i>Equipos para procesos de información</i>	1.894,8	0,0
04	226	Garraio-elementuak <i>Elementos de transporte</i>	1,6	0,0
04	22600	Garraio-elementuak <i>Elementos de transporte</i>	1,6	0,0
04	23	Kanpoko beste zerbitzu batzuk <i>Otros servicios exteriores</i>	75.528,3	1,2
04	232	Profesional independenteen zerbitzuak <i>Servicios de profesionales independientes</i>	387,5	0,0
04	23200	Profesional independenteen zerbitzuak <i>Servicios de profesionales independientes</i>	387,5	0,0
04	233	Garraioa <i>Transportes</i>	13.725,5	0,2
04	23300	Garraioa <i>Transportes</i>	13.725,5	0,2
04	235	Banku-zerbitzuak eta antzekoak <i>Servicios bancarios y similares</i>	8,2	0,0
04	23500	Banku-zerbitzuak eta antzekoak <i>Servicios bancarios y similares</i>	8,2	0,0
04	236	Komunik. inst., publizitat. eta harreman publikoak <i>Comunicación institucional, publicidad y rela.pú.</i>	2.379,3	0,0
04	23601	Erakunde-komunikazioa, publizitatea <i>Comunicación institucional, publicidad</i>	2.371,8	0,0
04	23611	Protokolo eta ordezkapen jarduerak <i>Atenciones protocolarias y representativas</i>	7,4	0,0
04	237	Hornidurak <i>Suministros</i>	7.218,6	0,1
04	23701	Energia elektrikoa <i>Energía eléctrica</i>	6.907,7	0,1
04	23751	Elkagaiak <i>Productos alimenticios</i>	273,0	0,0
04	23755	Ikasmateriala <i>Material didáctico</i>	31,0	0,0
04	23763	Kontsumitzeko eta birjartzeko osasun-gaiak <i>Material sanitario para consumo y reposición</i>	6,6	0,0
04	23799	Bestelako hornidurak <i>Otros suministros</i>	0,3	0,0
04	238	Kanpoko beste zerbitzu batzuk <i>Otros servicios exteriores</i>	51.809,3	0,8
04	23801	Bulegoko materiala <i>Material de oficina</i>	1.501,3	0,0
04	23802	Prentsa, aldizkariak, liburuak eta argitalpenak <i>Prensa, revistas, libros y otras publicaciones</i>	95,8	0,0
04	23811	Garbiketa eta higieena <i>Limpieza y aseo</i>	12.614,6	0,2
04	23821	Segurtasuna <i>Seguridad</i>	50,7	0,0
04	23831	Lokomozioa eta egonaldi-gastuak <i>Locomoción y gastos de estancia</i>	829,6	0,0
04	23851	Komunikazio telefonikoak, informatikoak eta telem. <i>Comunicaciones telefónicas, informáticas y telemá.</i>	9.194,5	0,1
04	23855	Posta-komunikazioak <i>Comunicaciones postales</i>	169,4	0,0
04	23856	Mezularitza <i>Mensajería</i>	50,0	0,0
04	23861	Aplikazio informatikoen mantenimendua eta ustiap. <i>Mante. y explotación de aplicaciones informáticas</i>	161,6	0,0

SEKZIOA SECCION	AZPIKONTZEZ SUBCONCEPTO		2003	% GUZTIRA % TOTAL
04	23881	Argitalpenak eta argitalpenen banaketa <i>Edición y distribución de publicaciones</i>	252,7	0,0
04	23882	Bilerak, hitzaldiak eta ikastaroak <i>Reuniones, conferencias y cursos</i>	4.731,7	0,1
04	23899	Bestelako zerbitzuak <i>Otros servicios</i>	22.157,5	0,4
04	24	Kanpotik eskainitako osasun-zerbitzuak <i>Servicios exteriores de carácter sanitario</i>	38,6	0,0
04	242	EAEko Erak.-Adm.aren kanpokoek eskainitakoak <i>Prestados por entidades fuera de la Admón. Ins. CAE</i>	38,6	0,0
04	24211	Osasun-zentroek eskainitako zerbitzuak <i>Servicios prestados por centros sanitarios</i>	12,9	0,0
04	24299	Bestelako osasun-zerbitzuak <i>Otros servicios sanitarios</i>	25,8	0,0
04	28	Bestelako gastuak <i>Otros gastos</i>	916,1	0,0
04	281	Zergak <i>Tributos</i>	64,5	0,0
04	28103	Trakzio Mekanikozko Ibilgailuen gaineko Zerga <i>Impuesto sobre Vehículos de Tracción Mecánica</i>	18,6	0,0
04	28199	Bestelako zergak <i>Otros impuestos</i>	46,0	0,0
04	282	Beste hainbat gastu <i>Diversos gastos</i>	851,6	0,0
04	28201	Juridikoak, auzi-gastuak eta epaiengatikoko kalte-o. <i>Jurídicos y contenciosos e indemni. por sentencias</i>	15,0	0,0
04	28289	Ohizkanpoko beste gastu batzuk <i>Otros gastos extraordinarios</i>	836,6	0,0
04	4	Gastu aruntetarako transf. eta dirulaguntzak <i>Transferencias y subvenciones gastos corrientes</i>	718.675,5	11,6
04	42	Euskal Alor Publikoko erakundeei <i>A entidades del Sector Público Vasco</i>	194.502,0	3,1
04	421	Foru Aldundiei <i>A Diputaciones Forales</i>	619,0	0,0
04	42100	Foru Aldundiei <i>A Diputaciones Forales</i>	619,0	0,0
04	422	Euskal Alor Publikoko toki-erakundeei <i>A Entidades Locales del Sector Público Vasco</i>	22.478,8	0,4
04	42201	Udalerriei <i>A Municipios</i>	22.228,8	0,4
04	42221	Partzuergoei <i>A Consorcios</i>	250,0	0,0
04	429	E.A.Pko zuzenbide publikoko beste erak. batzuei <i>A otros entes de derecho público del SPV</i>	171.404,2	2,8
04	42900	E.A.Pko zuzenbide publikoko beste erak. batzuei <i>A otros entes de derecho público del SPV</i>	171.404,2	2,8
04	44	Atzerrira egindakoak <i>Al exterior</i>	72,1	0,0
04	445	Atzerriko Alor Pribatuari <i>Al sector privado exterior</i>	72,1	0,0
04	44500	Atzerriko Alor Pribatuari <i>Al sector privado exterior</i>	72,1	0,0
04	45	Enpresa, familia eta beste alor eta erak. batzuei <i>A empresas, familias y otros sectores y entidades</i>	524.101,4	8,5
04	452	Bestelako enpresa pribatuei <i>A otras empresas privadas</i>	1.926,6	0,0
04	45200	Bestelako enpresa pribatuei <i>A otras empresas privadas</i>	1.926,6	0,0
04	453	Familiei <i>A familias</i>	57.594,3	0,9
04	45301	Familiei <i>A familias</i>	57.594,3	0,9
04	454	Irabazi-asmorik gabeko erakundeei <i>A instituciones sin fines de lucro</i>	464.580,5	7,5



MILAK / MILES

SEKZIOA SECCION	AZPIKONTZEP. SUBCONCEPTO		2003	% GUZTIRA % TOTAL
04	45401	Fundazioei <i>A fundaciones</i>	13.791,3	0,2
04	45499	Irabazi-asmorik gabeko beste erak. batzuei <i>A otras instituciones sin fines de lucro</i>	450.789,2	7,3
04	6	Inbertsio errealak <i>Inversiones reales</i>	75.065,0	1,2
04	62	Bestelako inbertsioak <i>Otras inversiones</i>	46.234,0	0,7
04	622	Eraikuntzak <i>Construcciones</i>	20.073,9	0,3
04	62201	Eraikuntzak <i>Construcciones</i>	3.606,1	0,1
04	62281	Aribideko eraikuntzak <i>Construcciones en curso</i>	16.467,9	0,3
04	623	Instalazio teknikoak, makinak, tresnak eta beste <i>Instalaciones técnicas, maquinaria, utillaje y o.</i>	15.004,2	0,2
04	62301	Instalazio teknikoak <i>Instalaciones técnicas</i>	5.893,8	0,1
04	62311	Makineria <i>Maquinaria</i>	3.762,3	0,1
04	62321	Tresneria <i>Utillaje</i>	1.354,6	0,0
04	62331	Bestelako instalazioak <i>Otras instalaciones</i>	3.993,5	0,1
04	624	Altzariak <i>Mobiliario</i>	7.549,8	0,1
04	62401	Altzariak <i>Mobiliario</i>	3.399,6	0,1
04	62481	Ibilgetu materialentzako aurrerakinak <i>Anticipos para inmobilizaciones materiales</i>	4.150,2	0,1
04	625	Informazio prozesuetako ekipoa <i>Equipos para procesos de información</i>	3.606,1	0,1
04	62501	Informazio prozesuetako ekipoa <i>Equipos para procesos de información</i>	3.606,1	0,1
04	63	Inbertsio inmaterialak <i>Inversiones inmateriales</i>	7.284,9	0,1
04	631	Jabetza industrial, eskualdatze-eskub. eta j. i. <i>Propiedad industrial, derechos de traspaso y p.i.</i>	309,2	0,0
04	63103	Jabetza intelektuala <i>Propiedad intelectual</i>	309,2	0,0
04	632	Aplikazio informatikoak <i>Aplicaciones informáticas</i>	6.975,7	0,1
04	63201	Aplikazio informatikoak <i>Aplicaciones informáticas</i>	6.975,7	0,1
04	64	Bestelako erak. publikoek kudeatutako inbertsioak <i>Inversiones gestionadas para otros entes públicos</i>	21.546,2	0,3
04	641	Bestelako erak. publikoek kudeatutako inbertsioak <i>Inversiones gestionadas para otros entes públicos</i>	21.546,2	0,3
04	64101	Bestelako erak. publikoek kudeatutako inbertsioak <i>Inversiones gestionadas para otros entes públicos</i>	601,0	0,0
04	64181	Ibilgetu materialentzako aurrerakinak <i>Anticipos para inmobilizaciones materiales</i>	20.945,1	0,3
04	7	Kapital eragiketarako transf. eta dirulaguntzak <i>Transferencias y subvenciones operaciones capital</i>	46.185,8	0,7
04	71	EAEko Administrazio Publikoari <i>A la Administración Pública de la CAE</i>	900,0	0,0
04	713	Zuzenbide pribatuko erakunde publikoei <i>A Entes Públicos de Derecho Privado</i>	900,0	0,0
04	71300	Zuzenbide pribatuko erakunde publikoei <i>A Entes Públicos de Derecho Privado</i>	900,0	0,0
04	72	Euskal Alor Publikoko erakundeei <i>A entidades del Sector Público Vasco</i>	35.331,2	0,6
04	722	Euskal Alor Publikoko toki-erakundeei <i>A Entidades Locales del Sector Público Vasco</i>	5.500,6	0,1

SEKZIOA SECCION	AZPIKONTZEP SUBCONCEPTO		2003	% GUZTIRA % TOTAL
04	72201	Udalerriei <i>A Municipios</i>	5.500,6	0,1
04	729	E.A.P.ko zuzenbide publikoko beste erak. batzuei <i>A otros entes de derecho público del SPV</i>	29.830,6	0,5
04	72900	E.A.P.ko zuzenbide publikoko beste erak. batzuei <i>A otros entes de derecho público del SPV</i>	29.830,6	0,5
04	75	Enpresa, familia eta beste alor eta erak. batzuei <i>A empresas, familias y otros sectores y entidades</i>	9.954,5	0,2
04	754	Irabazi-asmorik gabeko erakundeei <i>A instituciones sin fines de lucro</i>	9.954,5	0,2
04	75401	Fundazioei <i>A fundaciones</i>	949,6	0,0
04	75499	Irabazi-asmorik gabeko beste erakunde batzuei <i>A otras instituciones sin fines de lucro</i>	9.005,0	0,1
04	8	Finantza-aktiboen gehikuntza <i>Aumento de activos financieros</i>	4.808,1	0,1
04	82	Beste erakunde batzuetako finantza-inbertsioak <i>Inversiones financieras en otras entidades</i>	4.808,1	0,1
04	824	Langileentzako kredituak <i>Créditos al personal</i>	4.808,1	0,1
04	82401	Langileentzako kredituak, epe luzera <i>A plazo al personal</i>	4.808,1	0,1
05		<b>HERRIZAINGOA INTERIOR</b>	<b>445.112,0</b>	<b>7,2</b>
05	1	Langile-gastuak <i>Gastos de personal</i>	301.626,2	4,9
05	10	Goi-karguak <i>Altos cargos</i>	966,1	0,0
05	100	Goi-karguen ordainsariak <i>Retribuciones de Altos Cargos</i>	966,1	0,0
05	10000	Goi-karguen ordainsariak <i>Retribuciones de Altos Cargos</i>	966,1	0,0
05	11	Behin-behineko langileak <i>Personal eventual</i>	477,4	0,0
05	110	Behin-behineko langileen ordainsariak <i>Retribuciones del personal eventual</i>	477,4	0,0
05	11000	Behin-behineko langileen ordainsariak <i>Retribuciones del personal eventual</i>	477,4	0,0
05	12	Funtzionarioak <i>Funcionarios</i>	216.592,2	3,5
05	120	Funtzionarioen ordainsariak <i>Retribuciones de funcionarios</i>	7.899,6	0,1
05	12000	Funtzionarioen ordainsariak <i>Retribuciones de funcionarios</i>	7.899,6	0,1
05	121	Ertzaintzaren ordainsariak <i>Retribuciones Ertzaintza</i>	208.654,6	3,4
05	12100	Ertzaintzaren ordainsariak <i>Retribuciones Ertzaintza</i>	208.654,6	3,4
05	122	Funtzionarioak ordezkatzten dituztenen ordainsariak <i>Retribuc.del personal que sustituye a funcionarios</i>	38,0	0,0
05	12200	Funtzionarioak ordezkatzten dituztenen ordainsariak <i>Retribuc.del personal que sustituye a funcionarios</i>	38,0	0,0
05	13	Lan-legepekoak <i>Laborales</i>	14.224,7	0,2
05	130	Lan-legepeko langile finkoen ordainsariak <i>Retribuciones de personal laboral fijo</i>	13.512,7	0,2
05	13000	Lan-legepeko langile finkoen ordainsariak <i>Retribuciones de personal laboral fijo</i>	13.512,7	0,2
05	131	Aldi baterako lan-legepeko langileen ordainsariak <i>Retribuciones del personal laboral temporal</i>	500,0	0,0
05	13100	Aldi baterako lan-legepeko langileen ordainsariak <i>Retribuciones del personal laboral temporal</i>	500,0	0,0
05	132	Lan-legepekoak ordezkatzten dituztenen ordainsariak <i>Retr.del personal que sustituye a personal laboral</i>	212,0	0,0

MILAK / MILES

SEKZIOA SECCION	AZPIKONTZEP. SUBCONCEPTO		2003	% GUZTIRA % TOTAL
05	13200	Lan-legepekoak ordezkatzen dituztenen ordainsariak <i>Retr. del personal que sustituye a personal laboral</i>	212,0	0,0
05	16	Kuotas, prestazioak eta gizarte-gastuak <i>Cuotas, prestaciones y gastos sociales</i>	69.365,8	1,1
05	160	Enplegatzaileari dagozkion gizarte-kotizazioak <i>Cotizaciones sociales a cargo del empleador</i>	65.864,8	1,1
05	16000	Enplegatzaileari dagozkion gizarte-kotizazioak <i>Cotizaciones sociales a cargo del empleador</i>	65.864,8	1,1
05	161	Indemnitazioa, Gizarte-prestazioak <i>Indemnizaciones, Prestaciones Sociales</i>	60,0	0,0
05	16101	Indemnitazioak <i>Indemnizaciones</i>	60,0	0,0
05	162	Bestelako gastu sozialak <i>Otros gastos sociales</i>	3.441,0	0,1
05	16201	Langileriaren prestakuntza eta hobekuntza <i>Formación y perfeccionamiento del personal</i>	220,0	0,0
05	16211	Gizarte ekintza <i>Acción social</i>	361,0	0,0
05	16221	Aseguruak <i>Seguros</i>	2.860,0	0,0
05	2	Funtzionamendu-gastuak <i>Gastos de funcionamiento</i>	88.524,3	1,4
05	21	Alokairuak eta kanonak <i>Arrendamientos y cánones</i>	2.663,9	0,0
05	211	Lurra eta ondasun naturalak <i>Terrenos y bienes naturales</i>	22,6	0,0
05	21100	Lurra eta ondasun naturalak <i>Terrenos y bienes naturales</i>	22,6	0,0
05	212	Eraikuntzak <i>Construcciones</i>	604,9	0,0
05	21200	Eraikuntzak <i>Construcciones</i>	604,9	0,0
05	213	Instalazio teknikoak, makineria eta tresneria <i>Instalaciones técnicas, maquinaria y utillaje</i>	18,0	0,0
05	21301	Instalazio teknikoak <i>Instalaciones técnicas</i>	3,0	0,0
05	21311	Makineria <i>Maquinaria</i>	12,0	0,0
05	21321	Tresneria <i>Utillaje</i>	3,0	0,0
05	214	Altzariak <i>Mobiliario</i>	13,7	0,0
05	21400	Altzariak <i>Mobiliario</i>	13,7	0,0
05	215	Informazio prozesuetako ekipoen <i>Equipos para procesos de información</i>	576,5	0,0
05	21500	Informazio prozesuetako ekipoen <i>Equipos para procesos de información</i>	576,5	0,0
05	216	Garraio-elementuak <i>Elementos de transporte</i>	1.349,8	0,0
05	21600	Garraio-elementuak <i>Elementos de transporte</i>	1.349,8	0,0
05	217	Bestelako ibilgetu materiala <i>Otro inmovilizado material</i>	77,4	0,0
05	21700	Bestelako ibilgetu materiala <i>Otro inmovilizado material</i>	77,4	0,0
05	218	Kanonak <i>Cánones</i>	0,9	0,0
05	21800	Kanonak <i>Cánones</i>	0,9	0,0
05	22	Konponketak eta zainketak <i>Reparaciones y conservación</i>	6.673,5	0,1
05	222	Eraikuntzak <i>Construcciones</i>	873,0	0,0

SEKZIOA SECCION	AZPIKONTZEP SUBCONCEPTO		2003	% GUZTIRA % TOTAL
05	22200	Eraikuntzak <i>Construcciones</i>	873,0	0,0
05	223	Instalazio teknikoak, makineria eta tresneria <i>Instalaciones técnicas, maquinaria y utillaje</i>	3.464,6	0,1
05	22301	Instalazio teknikoak <i>Instalaciones técnicas</i>	2.909,1	0,0
05	22311	Makineria <i>Maquinaria</i>	480,5	0,0
05	22321	Tresneria <i>Utillaje</i>	75,0	0,0
05	224	Altzariak <i>Mobiliario</i>	291,1	0,0
05	22400	Altzariak <i>Mobiliario</i>	291,1	0,0
05	225	Informazio prozesuetako ekipoa <i>Equipos para procesos de información</i>	743,5	0,0
05	22500	Informazio prozesuetako ekipoa <i>Equipos para procesos de información</i>	743,5	0,0
05	226	Garraio-elementuak <i>Elementos de transporte</i>	1.301,3	0,0
05	22600	Garraio-elementuak <i>Elementos de transporte</i>	1.301,3	0,0
05	23	Kanpoko beste zerbitzu batzuk <i>Otros servicios exteriores</i>	78.824,8	1,3
05	231	Ekitaldiko ikerketa eta garapen gastuak <i>Gastos de investigación y desarrollo del ejercicio</i>	352,8	0,0
05	23100	Ekitaldiko ikerketa eta garapen gastuak <i>Gastos de investigación y desarrollo del ejercicio</i>	352,8	0,0
05	232	Profesional independenteen zerbitzuak <i>Servicios de profesionales independientes</i>	103,6	0,0
05	23200	Profesional independenteen zerbitzuak <i>Servicios de profesionales independientes</i>	103,6	0,0
05	233	Garraioa <i>Transportes</i>	622,8	0,0
05	23300	Garraioa <i>Transportes</i>	622,8	0,0
05	234	Aseguru-sariak <i>Primas de seguros</i>	1.000,0	0,0
05	23400	Aseguru-sariak <i>Primas de seguros</i>	1.000,0	0,0
05	235	Banku-zerbitzuak eta antzekoak <i>Servicios bancarios y similares</i>	0,6	0,0
05	23500	Banku-zerbitzuak eta antzekoak <i>Servicios bancarios y similares</i>	0,6	0,0
05	236	Komunik. inst., publizitat. eta harreman publikoak <i>Comunicación institucional, publicidad y rela.pu.</i>	2.409,5	0,0
05	23601	Erakunde-komunikazioa, publizitatea <i>Comunicación institucional, publicidad</i>	2.371,0	0,0
05	23611	Protokolo eta ordezkapen jarduerak <i>Atenciones protocolarias y representativas</i>	38,5	0,0
05	237	Hornidurak <i>Suministros</i>	6.308,2	0,1
05	23701	Energia elektrikoa <i>Energía eléctrica</i>	1.155,0	0,0
05	23711	Ura <i>Agua</i>	86,5	0,0
05	23721	Gasa <i>Gas</i>	201,5	0,0
05	23731	Erregaiak <i>Combustibles</i>	1.382,7	0,0
05	23741	Jantziak, uniformeak eta lenteria <i>Vestuario, uniformes y lencería</i>	633,4	0,0
05	23751	Elikagaiak <i>Productos alimenticios</i>	1.133,6	0,0

MILAK / MILES

SEKZIOA SECCION	AZPIKONTZEP. SUBCONCEPTO		2003	% GUZTIRA % TOTAL
05	23761	Farmazi produktuak eta hemoderibatuak <i>Productos farmacéuticos y hemoderivados</i>	20,0	0,0
05	23762	Osasungintzako tresneria eta lanabes txikiak <i>Instrumental y pequeño utillaje sanitario</i>	15,0	0,0
05	23763	Kontsumitzeko eta birjartzeko osasun-gaiak <i>Material sanitario para consumo y reposición</i>	5,0	0,0
05	23771	Tresnak eta erremintak <i>Útiles, herramientas</i>	103,8	0,0
05	23799	Bestelako hornidurak <i>Otros suministros</i>	1.571,7	0,0
05	238	Kanpoko beste zerbitzu batzuk <i>Otros servicios exteriores</i>	68.027,3	1,1
05	23801	Bulegoko materiala <i>Material de oficina</i>	355,1	0,0
05	23802	Prentsa, aldizkariak, liburuak eta argitalpenak <i>Prensa, revistas, libros y otras publicaciones</i>	280,5	0,0
05	23811	Garbiketa eta higieena <i>Limpieza y aseo</i>	4.912,5	0,1
05	23821	Segurtasuna <i>Seguridad</i>	43.962,1	0,7
05	23831	Lokomozioa eta egonaldi-gastuak <i>Locomoción y gastos de estancia</i>	3.298,1	0,1
05	23851	Komunikazio telefonoak, informatikoak eta telem. <i>Comunicaciones telefónicas, informáticas y telemá.</i>	4.470,3	0,1
05	23855	Posta-komunikazioak <i>Comunicaciones postales</i>	279,0	0,0
05	23856	Mezularitza <i>Mensajería</i>	113,9	0,0
05	23859	Bestelako komunikazioak <i>Otras comunicaciones</i>	8,4	0,0
05	23861	Aplikazio informatikoen mantenimendua eta ustiap. <i>Mante. y explotación de aplicaciones informáticas</i>	4.953,5	0,1
05	23871	Gastu erreserbatuak <i>Gastos reservados</i>	1.154,5	0,0
05	23881	Argitalpenak eta argitalpenen banaketa <i>Edición y distribución de publicaciones</i>	502,5	0,0
05	23882	Bilerak, hitzaldiak eta ikastaroak <i>Reuniones, conferencias y cursos</i>	176,5	0,0
05	23899	Bestelako zerbitzuak <i>Otros servicios</i>	3.560,2	0,1
05	24	Kanpotik eskainitako osasun-zerbitzuak <i>Servicios exteriores de carácter sanitario</i>	290,7	0,0
05	242	EAEko Erak.-Adm.aren kanpokoek eskainitakoak <i>Prestados por entidades fuera de la Admón.Ins. CAE</i>	290,7	0,0
05	24211	Osasun-zentroek eskainitako zerbitzuak <i>Servicios prestados por centros sanitarios</i>	130,7	0,0
05	24221	Zentro psikiatrikoek eskainitako zerbitzuak <i>Servicios prestados por centros psiquiátricos</i>	160,0	0,0
05	28	Bestelako gastuak <i>Otros gastos</i>	71,6	0,0
05	281	Zergak <i>Tributos</i>	11,5	0,0
05	28104	Eraikuntza, instalazio eta Obren gaineko Zerga <i>Impto. sobre construc., instala. y obras (ICIO)</i>	3,0	0,0
05	28199	Bestelako zergak <i>Otros impuestos</i>	8,5	0,0
05	282	Beste hainbat gastu <i>Diversos gastos</i>	60,1	0,0
05	28201	Juridikoak, auzi-gastuak eta epaiengatiko kalte-o. <i>Jurídicos y contenciosos e indemn. por sentencias</i>	60,1	0,0
05	3	Finantza-gastuak <i>Gastos financieros</i>	113,0	0,0
05	38	Bestelako finantza-gastuak <i>Otros gastos financieros</i>	113,0	0,0

SEKZIOA SECCION	AZPIKONTZEP SUBCONCEPTO		2003	% GUZTIRA % TOTAL
05	381	Berandutze-interesak <i>Intereses de demora</i>	113,0	0,0
05	38100	Berandutze-interesak <i>Intereses de demora</i>	113,0	0,0
05	4	Gastu arruntetarako transf. eta dirulaguntzak <i>Transferencias y subvenciones gastos corrientes</i>	18.421,6	0,3
05	41	EAE-KO Administrazio Publikoari <i>A la Administración Pública de la CAE</i>	11.209,7	0,2
05	412	Erakunde autonomoei <i>A Organismos Autónomos</i>	11.209,7	0,2
05	41201	Erakunde autonomo administratiboei <i>A Organismos Autónomos Administrativos</i>	11.209,7	0,2
05	42	Euskal Alor Publikoko erakundeei <i>A entidades del Sector Público Vasco</i>	902,2	0,0
05	422	Euskal Alor Publikoko toki-erakundeei <i>A Entidades Locales del Sector Público Vasco</i>	902,2	0,0
05	42201	Udalerriei <i>A Municipios</i>	902,2	0,0
05	45	Enpresa, familia eta beste alor eta erak. batzuei <i>A empresas, familias y otros sectores y entidades</i>	6.309,6	0,1
05	453	Familiei <i>A familias</i>	1.983,3	0,0
05	45301	Familiei <i>A familias</i>	1.983,3	0,0
05	454	Irabazi-asmorik gabeko erakundeei <i>A instituciones sin fines de lucro</i>	4.326,3	0,1
05	45499	Irabazi-asmorik gabeko beste erak. batzuei <i>A otras instituciones sin fines de lucro</i>	4.326,3	0,1
05	6	Inbertsio errealak <i>Inversiones reales</i>	32.052,0	0,5
05	62	Bestelako inbertsioak <i>Otras inversiones</i>	28.958,1	0,5
05	622	Eraikuntzak <i>Construcciones</i>	7.224,0	0,1
05	62201	Eraikuntzak <i>Construcciones</i>	905,5	0,0
05	62281	Aribideko eraikuntzak <i>Construcciones en curso</i>	6.318,5	0,1
05	623	Instalazio teknikoak, makinak, tresnak eta beste <i>Instalaciones técnicas, maquinaria, utillaje y o.</i>	14.133,5	0,2
05	62301	Instalazio teknikoak <i>Instalaciones técnicas</i>	6.147,5	0,1
05	62311	Makineria <i>Maquinaria</i>	2.031,0	0,0
05	62321	Tresneria <i>Utillaje</i>	310,0	0,0
05	62381	Muntatze-fasean dauden instalazioak <i>Instalaciones en montaje</i>	5.645,0	0,1
05	624	Altzariak <i>Mobiliario</i>	1.314,5	0,0
05	62401	Altzariak <i>Mobiliario</i>	1.314,5	0,0
05	625	Informazio prozesuetako ekipoa <i>Equipos para procesos de información</i>	3.003,4	0,0
05	62501	Informazio prozesuetako ekipoa <i>Equipos para procesos de información</i>	3.003,4	0,0
05	626	Garraio-elementuak <i>Elementos de transporte</i>	771,0	0,0
05	62601	Garraio-elementuak <i>Elementos de transporte</i>	771,0	0,0
05	629	Beste ibilgetu material batzuetako inbertsioak <i>Inversiones en otro inmovilizado material</i>	2.511,6	0,0
05	62901	Segurtasun ekipoa eta elementuak <i>Equipos y elementos de seguridad</i>	2.511,6	0,0

MILAK / MILES

SEKZIOA SECCION	AZPIKONTZEP. SUBCONCEPTO		2003	% GUZTIRA % TOTAL
05	63	Inbertsio inmaterialak <i>Inversiones inmatrimales</i>	3.093,8	0,1
05	632	Aplikazio informatikoak <i>Aplicaciones informáticas</i>	3.093,8	0,1
05	63201	Aplikazio informatikoak <i>Aplicaciones informáticas</i>	3.093,8	0,1
05	7	Kapital eraketetako transf. eta dirulaguntzak <i>Transferencias y subvenciones operaciones capital</i>	548,1	0,0
05	71	EAEko Administrazio Publikoari <i>A la Administración Pública de la CAE</i>	548,1	0,0
05	712	Erakunde autonomoei <i>A Organismos Autónomos</i>	548,1	0,0
05	71201	Erakunde autonomo administratiboei <i>A Organismos Autónomos Administrativos</i>	548,1	0,0
05	8	Finantza-aktiboen gehikuntza <i>Aumento de activos financieros</i>	3.826,9	0,1
05	82	Beste erakunde batzuetako finantza-inbertsioak <i>Inversiones financieras en otras entidades</i>	3.826,9	0,1
05	824	Langileentzako kredituak <i>Créditos al personal</i>	3.826,9	0,1
05	82401	Langileentzako kredituak, epe luzera <i>A lplazo al personal</i>	3.826,9	0,1
06		<b>INDUSTRI, MERKATARITZA ETA TURISMOA</b> <b>INDUSTRIA, COMERCIO Y TURISMO</b>	<b>274.609,0</b>	<b>4,4</b>
06	1	Langile-gastuak <i>Gastos de personal</i>	14.827,4	0,2
06	10	Goi-karguak <i>Altos cargos</i>	1.104,0	0,0
06	100	Goi-karguen ordainsariak <i>Retribuciones de Altos Cargos</i>	1.104,0	0,0
06	10000	Goi-karguen ordainsariak <i>Retribuciones de Altos Cargos</i>	1.104,0	0,0
06	11	Behin-behineko langileak <i>Personal eventual</i>	334,1	0,0
06	110	Behin-behineko langileen ordainsariak <i>Retribuciones del personal eventual</i>	334,1	0,0
06	11000	Behin-behineko langileen ordainsariak <i>Retribuciones del personal eventual</i>	334,1	0,0
06	12	Funtzionarioak <i>Funcionarios</i>	10.168,3	0,2
06	120	Funtzionarioen ordainsariak <i>Retribuciones de funcionarios</i>	10.168,3	0,2
06	12000	Funtzionarioen ordainsariak <i>Retribuciones de funcionarios</i>	10.168,3	0,2
06	13	Lan-legepekoak <i>Laborales</i>	465,9	0,0
06	130	Lan-legepeko langile finkoen ordainsariak <i>Retribuciones de personal laboral fijo</i>	465,9	0,0
06	13000	Lan-legepeko langile finkoen ordainsariak <i>Retribuciones de personal laboral fijo</i>	465,9	0,0
06	16	Kuotak, prestazioak eta gizarte-gastuak <i>Cuotas, prestaciones y gastos sociales</i>	2.755,1	0,0
06	160	Enplegatzaileari dagozkion gizarte-kotizazioak <i>Cotizaciones sociales a cargo del empleador</i>	2.577,0	0,0
06	16000	Enplegatzaileari dagozkion gizarte-kotizazioak <i>Cotizaciones sociales a cargo del empleador</i>	2.577,0	0,0
06	161	Indemnizazioa, Gizarte-prestazioak <i>Indemnizaciones, Prestaciones Sociales</i>	24,8	0,0
06	16101	Indemnizazioak <i>Indemnizaciones</i>	24,8	0,0
06	162	Bestelako gastu sozialak <i>Otros gastos sociales</i>	153,3	0,0
06	16201	Langileriaren prestakuntza eta hobekuntza <i>Formación y perfeccionamiento del personal</i>	122,4	0,0

SEKZIOA SECCION	AZPIKONTZEZ SUBCONCEPTO		2003	% GUZTIRA % TOTAL
06	16211	Gizarte ekintza <i>Acción social</i>	31,0	0,0
06	2	Funtzionamendu-gastuak <i>Gastos de funcionamiento</i>	14.870,7	0,2
06	21	Alokairuak eta kanonak <i>Arendamientos y cánones</i>	364,4	0,0
06	212	Eraikuntzak <i>Construcciones</i>	303,9	0,0
06	21200	Eraikuntzak <i>Construcciones</i>	303,9	0,0
06	213	Instalazio teknikoak, makineria eta tresneria <i>Instalaciones técnicas, maquinaria y utillaje</i>	6,2	0,0
06	21311	Makineria <i>Maquinaria</i>	6,2	0,0
06	214	Altzariak <i>Mobiliario</i>	3,1	0,0
06	21400	Altzariak <i>Mobiliario</i>	3,1	0,0
06	215	Informazio prozesuetako ekipoak <i>Equipos para procesos de información</i>	6,2	0,0
06	21500	Informazio prozesuetako ekipoak <i>Equipos para procesos de información</i>	6,2	0,0
06	218	Kanonak <i>Cánones</i>	45,0	0,0
06	21800	Kanonak <i>Cánones</i>	45,0	0,0
06	22	Konponketak eta zainketak <i>Reparaciones y conservación</i>	43,0	0,0
06	222	Eraikuntzak <i>Construcciones</i>	0,3	0,0
06	22200	Eraikuntzak <i>Construcciones</i>	0,3	0,0
06	223	Instalazio teknikoak, makineria eta tresneria <i>Instalaciones técnicas, maquinaria y utillaje</i>	10,2	0,0
06	22301	Instalazio teknikoak <i>Instalaciones técnicas</i>	3,1	0,0
06	22311	Makineria <i>Maquinaria</i>	3,1	0,0
06	22321	Tresneria <i>Utillaje</i>	4,0	0,0
06	224	Altzariak <i>Mobiliario</i>	6,9	0,0
06	22400	Altzariak <i>Mobiliario</i>	6,9	0,0
06	225	Informazio prozesuetako ekipoak <i>Equipos para procesos de información</i>	6,2	0,0
06	22500	Informazio prozesuetako ekipoak <i>Equipos para procesos de información</i>	6,2	0,0
06	226	Garraio-elementuak <i>Elementos de transporte</i>	19,4	0,0
06	22600	Garraio-elementuak <i>Elementos de transporte</i>	19,4	0,0
06	23	Kanpoko beste zerbitzu batzuk <i>Otros servicios exteriores</i>	14.457,6	0,2
06	232	Profesional independenteen zerbitzuak <i>Servicios de profesionales independientes</i>	2.007,1	0,0
06	23200	Profesional independenteen zerbitzuak <i>Servicios de profesionales independientes</i>	2.007,1	0,0
06	233	Garraioa <i>Transportes</i>	86,6	0,0
06	23300	Garraioa <i>Transportes</i>	86,6	0,0
06	236	Komunik. inst., publizitat. eta harreman publikoak <i>Comunicación institucional, publicidad y rela.pú.</i>	4.211,3	0,1



MILAK / MILES

SEKZIOA SECCION	AZPIKONTZEP. SUBCONCEPTO		2003	% GUZTIRA % TOTAL
06	23601	Erakunde-komunikazioa, publizitatea <i>Comunicación institucional, publicidad</i>	4.168,4	0,1
06	23611	Protokolo eta ordezkapen jarduerak <i>Atenciones protocolarias y representativas</i>	42,9	0,0
06	237	Hornidurak <i>Suministros</i>	57,3	0,0
06	23701	Energia elektrikoa <i>Energía eléctrica</i>	7,3	0,0
06	23711	Ura <i>Agua</i>	0,1	0,0
06	23731	Erregaiak <i>Combustibles</i>	3,3	0,0
06	23741	Jantziak, uniformeak eta lentzeria <i>Vestuario, uniformes y lencería</i>	7,3	0,0
06	23751	Elikagaiak <i>Productos alimenticios</i>	0,6	0,0
06	23761	Farmazi produktuk eta hemoderibatuk <i>Productos farmacéuticos y hemoderivados</i>	1,2	0,0
06	23771	Tresnak eta erremintak <i>Útiles, herramientas</i>	4,9	0,0
06	23799	Bestelako hornidurak <i>Otros suministros</i>	32,7	0,0
06	238	Kanpoko beste zerbitzu batzuk <i>Otros servicios exteriores</i>	8.095,3	0,1
06	23801	Bulegoko materiala <i>Material de oficina</i>	71,3	0,0
06	23802	Prensa, aldizkariak, liburuak eta argitalpenak <i>Prensa, revistas, libros y otras publicaciones</i>	120,3	0,0
06	23811	Garbiketa eta higieena <i>Limpieza y aseo</i>	8,5	0,0
06	23831	Lokomozioa eta egonaldi-gastuak <i>Locomoción y gastos de estancia</i>	774,0	0,0
06	23851	Komunikazio telefonoak, informatikoak eta telem. <i>Comunicaciones telefónicas, informáticas y telemá.</i>	54,0	0,0
06	23855	Posta-komunikazioak <i>Comunicaciones postales</i>	13,5	0,0
06	23856	Mezularitza <i>Mensajería</i>	141,9	0,0
06	23861	Aplikazio informatikoen mantenimendua eta ustiap. <i>Mante. y explotación de aplicaciones informáticas</i>	1.135,7	0,0
06	23881	Argitalpenak eta argitalpenen banaketa <i>Edición y distribución de publicaciones</i>	992,7	0,0
06	23882	Bilerak, hitzaldiak eta ikastaroak <i>Reuniones, conferencias y cursos</i>	340,5	0,0
06	23883	Beste adm. publiko batzuk eskainitako zerbitzuak <i>Prestación de servicios por otras Admones. Publi.</i>	522,5	0,0
06	23899	Bestelako zerbitzuak <i>Otros servicios</i>	3.920,4	0,1
06	28	Bestelako gastuak <i>Otros gastos</i>	5,7	0,0
06	281	Zergak <i>Tributos</i>	5,7	0,0
06	28199	Bestelako zergak <i>Otros impuestos</i>	5,7	0,0
06	4	Gastu arruntetarako transf. eta dirulaguntzak <i>Transferencias y subvenciones gastos corrientes</i>	34.245,7	0,6
06	41	EAE-KO Administrazio Publikoari <i>A la Administración Pública de la CAE</i>	16.898,5	0,3
06	414	Sozietate publikoei <i>A Sociedades Públicas</i>	16.898,5	0,3
06	41400	Sozietate publikoei <i>A Sociedades Públicas</i>	16.898,5	0,3
06	42	Euskal Alor Publikoko erakundeak <i>A entidades del Sector Público Vasco</i>	3.639,4	0,1

SEKZIOA SECCION	AZPIKONTZEP SUBCONCEPTO		2003	% GUZTIRA % TOTAL
06	422	Euskal Alor Publikoko toki-erakundeei <i>A Entidades Locales del Sector Público Vasco</i>	2.534,8	0,0
06	42201	Udalerriei <i>A Municipios</i>	2.384,5	0,0
06	42211	Mankomunitateei <i>A Mancomunidades</i>	150,3	0,0
06	429	E.A.Pko zuzenbide publikoko beste erak. batzuei <i>A otros entes de derecho público del SPV</i>	1.104,6	0,0
06	42900	E.A.Pko zuzenbide publikoko beste erak. batzuei <i>A otros entes de derecho público del SPV</i>	1.104,6	0,0
06	45	Enpresa, familia eta beste alor eta erak. batzuei <i>A empresas, familias y otros sectores y entidades</i>	13.707,8	0,2
06	452	Bestelako enpresa pribatuei <i>A otras empresas privadas</i>	4.071,5	0,1
06	45200	Bestelako enpresa pribatuei <i>A otras empresas privadas</i>	4.071,5	0,1
06	453	Familiei <i>A familias</i>	2.407,2	0,0
06	45301	Familiei <i>A familias</i>	2.407,2	0,0
06	454	Irabazi-asmorik gabeko erakundeei <i>A instituciones sin fines de lucro</i>	7.207,1	0,1
06	45401	Fundazioei <i>A fundaciones</i>	240,4	0,0
06	45499	Irabazi-asmorik gabeko beste erak. batzuei <i>A otras instituciones sin fines de lucro</i>	6.966,7	0,1
06	459	Beste alor eta erakunde batzuei <i>A otros sectores y entidades</i>	22,0	0,0
06	45900	Beste alor eta erakunde batzuei <i>A otros sectores y entidades</i>	22,0	0,0
06	6	Inbertsio errealak <i>Inversiones reales</i>	9.481,7	0,2
06	62	Bestelako inbertsioak <i>Otras inversiones</i>	197,1	0,0
06	623	Instalazio teknikoak, makinak, tresnak eta beste <i>Instalaciones técnicas, maquinaria, utillaje y o.</i>	27,4	0,0
06	62301	Instalazio teknikoak <i>Instalaciones técnicas</i>	3,0	0,0
06	62321	Tresneria <i>Utillaje</i>	24,4	0,0
06	624	Altzariak <i>Mobiliario</i>	83,2	0,0
06	62401	Altzariak <i>Mobiliario</i>	83,2	0,0
06	625	Informazio prozesuetako ekipoak <i>Equipos para procesos de información</i>	30,9	0,0
06	62501	Informazio prozesuetako ekipoak <i>Equipos para procesos de información</i>	30,9	0,0
06	626	Garraio-elementuak <i>Elementos de transporte</i>	55,6	0,0
06	62601	Garraio-elementuak <i>Elementos de transporte</i>	55,6	0,0
06	63	Inbertsio inmaterialak <i>Inversiones inmateriales</i>	9.284,7	0,2
06	631	Jabetza industrial, eskualdatze-eskub. eta j. i. <i>Propiedad industrial, derechos de traspaso y p.i.</i>	130,1	0,0
06	63101	Jabetza industrial <i>Propiedad industrial</i>	130,1	0,0
06	632	Aplikazio informatikoak <i>Aplicaciones informáticas</i>	9.154,6	0,1
06	63201	Aplikazio informatikoak <i>Aplicaciones informáticas</i>	9.154,6	0,1
06	7	Kapital eragiketetako transf. eta dirulaguntzak <i>Transferencias y subvenciones operaciones capital</i>	120.530,6	1,9

MILAK / MILES

SEKZIOA SECCION	AZPIKONTZEP. SUBCONCEPTO		2003	% GUZTIRA % TOTAL
06	72	Euskal Alor Publikoko erakundeei <i>A entidades del Sector Público Vasco</i>	8.096,8	0,1
06	722	Euskal Alor Publikoko toki-erakundeei <i>A Entidades Locales del Sector Público Vasco</i>	6.096,8	0,1
06	72201	Udalerriei <i>A Municipios</i>	5.856,4	0,1
06	72211	Mankomunitateei <i>A Mancomunidades</i>	240,4	0,0
06	729	E.A.P.ko zuzenbide publikoko beste erak. batzuei <i>A otros entes de derecho público del SPV</i>	2.000,0	0,0
06	72900	E.A.P.ko zuzenbide publikoko beste erak. batzuei <i>A otros entes de derecho público del SPV</i>	2.000,0	0,0
06	75	Enpresa, familia eta beste alor eta erak. batzuei <i>A empresas, familias y otros sectores y entidades</i>	112.433,8	1,8
06	751	Partaidetzako enpresa pribatuei <i>A empresas privadas participadas</i>	25.476,9	0,4
06	75100	Partaidetzako enpresa pribatuei <i>A empresas privadas participadas</i>	25.476,9	0,4
06	752	Bestelako enpresa pribatuei <i>A otras empresas privadas</i>	46.087,2	0,7
06	75200	Bestelako enpresa pribatuei <i>A otras empresas privadas</i>	46.087,2	0,7
06	754	Irabazi-asmorik gabeko erakundeei <i>A instituciones sin fines de lucro</i>	40.869,7	0,7
06	75401	Fundazioei <i>A fundaciones</i>	39.347,6	0,6
06	75499	Irabazi-asmorik gabeko beste erakunde batzuei <i>A otras instituciones sin fines de lucro</i>	1.522,0	0,0
06	8	Finantza-aktibo gehikuntza <i>Aumento de activos financieros</i>	80.652,9	1,3
06	81	EAE-KO Adm. Publiko finantza-inbertsioak <i>Inversiones financieras en Admón. Pública de CAE</i>	40.832,8	0,7
06	811	EAEko Adm. Publiko erakundeetako partaidetzak <i>Participaciones en entidades de Admón. Pública CAE</i>	28.522,8	0,5
06	81131	Sozietate publikoetan, epe luzera <i>A largo plazo en Sociedades Públicas</i>	28.522,8	0,5
06	813	EAEko Administrazio Publikoari emandako kredituak <i>Créditos a la Admón. Pública de la CAE</i>	12.310,0	0,2
06	81331	Sozietate publikoei, epe luzera <i>A largo plazo a Sociedades Públicas</i>	12.310,0	0,2
06	82	Beste erakunde batzuetako finantza-inbertsioak <i>Inversiones financieras en otras entidades</i>	39.820,1	0,6
06	821	Kapitaleko finantza-inbertsioak <i>Inversiones financieras en capital</i>	14.222,5	0,2
06	82111	Kotiz. ofizialik gabeko akzioetako f.-inb. iraunk. <i>In. fi. permanentes acciones sin cotiza. oficial</i>	12.020,0	0,2
06	82149	Kapitalezko beste fin.-inbertsio iraunkor. batzuk <i>Otras inversiones financie. permanentes en capital</i>	2.202,5	0,0
06	823	Kredituak <i>Créditos</i>	25.473,7	0,4
06	82331	Partaidetzako enpresa pribatuei, epe luzera <i>A l/plazo a empresas privadas participadas</i>	25.473,7	0,4
06	824	Langileentzako kredituak <i>Créditos al personal</i>	123,8	0,0
06	82401	Langileentzako kredituak, epe luzera <i>A l/plazo al personal</i>	123,8	0,0
<b>07</b>		<b>ETXE BIZITZA ETA GIZARTE GAIAK</b> <b>VIVIENDA Y ASUNTOS SOCIALES</b>	<b>186.761,0</b>	<b>3,0</b>
07	1	Langile-gastuak <i>Gastos de personal</i>	9.011,9	0,1
07	10	Goi-karguak <i>Altos cargos</i>	716,3	0,0
07	100	Goi-karguen ordainsariak <i>Retribuciones de Altos Cargos</i>	716,3	0,0

SEKZIOA SECCION	AZPIKONTZEP SUBCONCEPTO		2003	% GUZTIRA % TOTAL
07	10000	Goi-karguen ordainsariak <i>Retribuciones de Altos Cargos</i>	716,3	0,0
07	11	Behin-behineko langileak <i>Personal eventual</i>	479,8	0,0
07	110	Behin-behineko langileen ordainsariak <i>Retribuciones del personal eventual</i>	479,8	0,0
07	11000	Behin-behineko langileen ordainsariak <i>Retribuciones del personal eventual</i>	479,8	0,0
07	12	Funtzionarioak <i>Funcionarios</i>	6.133,7	0,1
07	120	Funtzionarioen ordainsariak <i>Retribuciones de funcionarios</i>	6.133,7	0,1
07	12000	Funtzionarioen ordainsariak <i>Retribuciones de funcionarios</i>	6.133,7	0,1
07	13	Lan-legepekoak <i>Laborales</i>	56,9	0,0
07	130	Lan-legepeko langile finkoen ordainsariak <i>Retribuciones de personal laboral fijo</i>	56,9	0,0
07	13000	Lan-legepeko langile finkoen ordainsariak <i>Retribuciones de personal laboral fijo</i>	56,9	0,0
07	16	Kuotak, prestazioak eta gizarte-gastuak <i>Cuotas, prestaciones y gastos sociales</i>	1.625,1	0,0
07	160	Enplegatzaileari dagozkion gizarte-kotizazioak <i>Cotizaciones sociales a cargo del empleador</i>	1.602,1	0,0
07	16000	Enplegatzaileari dagozkion gizarte-kotizazioak <i>Cotizaciones sociales a cargo del empleador</i>	1.602,1	0,0
07	162	Bestelako gastu sozialak <i>Otros gastos sociales</i>	23,0	0,0
07	16201	Langileriaren prestakuntza eta hobekuntza <i>Formación y perfeccionamiento del personal</i>	19,0	0,0
07	16211	Gizarte ekintza <i>Acción social</i>	4,0	0,0
07	2	Funtzionamendu-gastuak <i>Gastos de funcionamiento</i>	9.551,8	0,2
07	21	Alokairuak eta kanonak <i>Arrendamientos y cánones</i>	131,3	0,0
07	214	Altzariak <i>Mobiliario</i>	6,5	0,0
07	21400	Altzariak <i>Mobiliario</i>	6,5	0,0
07	215	Informazio prozesuetako ekipoa <i>Equipos para procesos de información</i>	124,8	0,0
07	21500	Informazio prozesuetako ekipoa <i>Equipos para procesos de información</i>	124,8	0,0
07	22	Konponketak eta zainketak <i>Reparaciones y conservación</i>	941,0	0,0
07	222	Eraikuntzak <i>Construcciones</i>	890,9	0,0
07	22200	Eraikuntzak <i>Construcciones</i>	890,9	0,0
07	223	Instalazio teknikoak, makineria eta tresneria <i>Instalaciones técnicas, maquinaria y utillaje</i>	14,4	0,0
07	22301	Instalazio teknikoak <i>Instalaciones técnicas</i>	14,4	0,0
07	224	Altzariak <i>Mobiliario</i>	9,0	0,0
07	22400	Altzariak <i>Mobiliario</i>	9,0	0,0
07	225	Informazio prozesuetako ekipoa <i>Equipos para procesos de información</i>	23,1	0,0
07	22500	Informazio prozesuetako ekipoa <i>Equipos para procesos de información</i>	23,1	0,0
07	226	Garraio-elementuak <i>Elementos de transporte</i>	3,6	0,0

MILAK / MILES

SEKZIOA SECCION	AZPIKONTZEP. SUBCONCEPTO		2003	% GUZTIRA % TOTAL
07	22600	Garraio-elementuak <i>Elementos de transporte</i>	3,6	0,0
07	23	Kanpoko beste zerbitzu batzuk <i>Otros servicios exteriores</i>	8.461,5	0,1
07	231	Ekitaldiko ikerketa eta garapen gastuak <i>Gastos de investigación y desarrollo del ejercicio</i>	142,8	0,0
07	23100	Ekitaldiko ikerketa eta garapen gastuak <i>Gastos de investigación y desarrollo del ejercicio</i>	142,8	0,0
07	232	Profesional independenteen zerbitzuak <i>Servicios de profesionales independientes</i>	158,8	0,0
07	23200	Profesional independenteen zerbitzuak <i>Servicios de profesionales independientes</i>	158,8	0,0
07	233	Garraioa <i>Transportes</i>	6,9	0,0
07	23300	Garraioa <i>Transportes</i>	6,9	0,0
07	236	Komunik. inst., publizitat. eta harreman publikoak <i>Comunicación institucional, publicidad y rela.pú.</i>	1.260,5	0,0
07	23601	Erakunde-komunikazioa, publizitatea <i>Comunicación institucional, publicidad</i>	1.210,3	0,0
07	23611	Protokolo eta ordezkapen jarduerak <i>Atenciones protocolarias y representativas</i>	50,2	0,0
07	237	Hornidurak <i>Suministros</i>	75,2	0,0
07	23701	Energia elektrikoa <i>Energía eléctrica</i>	60,1	0,0
07	23751	Elkagaiak <i>Productos alimenticios</i>	1,3	0,0
07	23799	Bestelako hornidurak <i>Otros suministros</i>	13,8	0,0
07	238	Kanpoko beste zerbitzu batzuk <i>Otros servicios exteriores</i>	6.817,2	0,1
07	23801	Bulegoko materiala <i>Material de oficina</i>	159,4	0,0
07	23802	Prentsa, aldizkariak, liburuak eta argitalpenak <i>Prensa, revistas, libros y otras publicaciones</i>	38,0	0,0
07	23811	Garbiketa eta higieena <i>Limpieza y aseo</i>	21,6	0,0
07	23821	Segurtasuna <i>Seguridad</i>	163,6	0,0
07	23831	Lokomozioa eta egonaldi-gastuak <i>Locomoción y gastos de estancia</i>	187,8	0,0
07	23851	Komunikazio telefonikoak, informatikoak eta telem. <i>Comunicaciones telefónicas, informáticas y telemá.</i>	43,2	0,0
07	23855	Posta-komunikazioak <i>Comunicaciones postales</i>	31,3	0,0
07	23856	Mezularitza <i>Mensajería</i>	47,9	0,0
07	23861	Aplikazio informatikoen mantenimendua eta ustiap. <i>Mante. y explotación de aplicaciones informáticas</i>	1.385,0	0,0
07	23881	Argitalpenak eta argitalpenen banaketa <i>Edición y distribución de publicaciones</i>	228,3	0,0
07	23882	Bilerak, hitzaldiak eta ikastaroak <i>Reuniones, conferencias y cursos</i>	1.076,5	0,0
07	23899	Bestelako zerbitzuak <i>Otros servicios</i>	3.434,8	0,1
07	28	Bestelako gastuak <i>Otros gastos</i>	18,0	0,0
07	282	Beste hainbat gastu <i>Diversos gastos</i>	18,0	0,0
07	28201	Juridikoak, auzi-gastuak eta epaiengatiko kalte-o. <i>Jurídicos y contenciosos e indemn. por sentencias</i>	18,0	0,0
07	3	Finantza-gastuak <i>Gastos financieros</i>	150,0	0,0

SEKZIOA SECCION	AZPIKONTZEP SUBCONCEPTO		2003	% GUZTIRA % TOTAL
07	38	Bestelako finantza-gastuak <i>Otros gastos financieros</i>	150,0	0,0
07	381	Berandutze-interesak <i>Intereses de demora</i>	150,0	0,0
07	38100	Berandutze-interesak <i>Intereses de demora</i>	150,0	0,0
07	4	Gastu arruntetarako transf. eta dirulaguntzak <i>Transferencias y subvenciones gastos corrientes</i>	19.048,1	0,3
07	41	EAE-KO Administrazio Publikoari <i>A la Administración Pública de la CAE</i>	2.284,8	0,0
07	414	Sozietate publikoei <i>A Sociedades Públicas</i>	2.284,8	0,0
07	41400	Sozietate publikoei <i>A Sociedades Públicas</i>	2.284,8	0,0
07	42	Euskal Alor Publikoko erakundeei <i>A entidades del Sector Público Vasco</i>	6.270,2	0,1
07	421	Foru Aldundiei <i>A Diputaciones Forales</i>	120,0	0,0
07	42100	Foru Aldundiei <i>A Diputaciones Forales</i>	120,0	0,0
07	422	Euskal Alor Publikoko toki-erakundeei <i>A Entidades Locales del Sector Público Vasco</i>	5.549,8	0,1
07	42201	Udalerriei <i>A Municipios</i>	5.179,0	0,1
07	42211	Mankomunitateei <i>A Mancomunidades</i>	210,4	0,0
07	42221	Partzuergoei <i>A Consorcios</i>	160,3	0,0
07	429	E.A.P.ko zuzenbide publikoko beste erak. batzuei <i>A otros entes de derecho público del SPV</i>	600,5	0,0
07	42900	E.A.P.ko zuzenbide publikoko beste erak. batzuei <i>A otros entes de derecho público del SPV</i>	600,5	0,0
07	45	Enpresa, familia eta beste alor eta erak. batzuei <i>A empresas, familias y otros sectores y entidades</i>	10.493,0	0,2
07	453	Familiei <i>A familias</i>	1.543,6	0,0
07	45301	Familiei <i>A familias</i>	182,3	0,0
07	45352	Kalte-ordainak eta arauzko emate bakarrak <i>Indemnizaciones y entregas únicas reglamentarias</i>	1.361,3	0,0
07	454	Irabazi-asmorik gabeko erakundeei <i>A instituciones sin fines de lucro</i>	8.949,4	0,1
07	45401	Fundazioei <i>A fundaciones</i>	180,3	0,0
07	45499	Irabazi-asmorik gabeko beste erak. batzuei <i>A otras instituciones sin fines de lucro</i>	8.769,1	0,1
07	6	Inbertsio errealak <i>Inversiones reales</i>	65.191,7	1,1
07	62	Bestelako inbertsioak <i>Otras inversiones</i>	64.451,7	1,0
07	621	Lurrak eta ondasun naturalak <i>Terrenos y bienes naturales</i>	16.509,4	0,3
07	62101	Lurrak eta ondasun naturalak <i>Terrenos y bienes naturales</i>	8.162,2	0,1
07	62181	Lurren eta ondasun naturalen egokitzapena <i>Adaptación de terrenos y bienes naturales</i>	8.347,2	0,1
07	622	Eraikuntzak <i>Construcciones</i>	47.144,3	0,8
07	62205	Etxebizitzak, garajeak eta eraikin erantsiak <i>Viviendas, garajes, trasteros y construc. anejas</i>	47.144,3	0,8
07	623	Instalazio teknikoak, makinak, tresnak eta beste <i>Instalaciones técnicas, maquinaria, utillaje y o.</i>	705,0	0,0
07	62311	Makineria <i>Maquinaria</i>	705,0	0,0

MILAK / MILES

SEKZIOA SECCION	AZPIKONTZEP. SUBCONCEPTO		2003	% GUZTIRA % TOTAL
07	624	Altzariak <i>Mobiliario</i>	32,0	0,0
07	62401	Altzariak <i>Mobiliario</i>	32,0	0,0
07	625	Informazio prozesuetako ekipoak <i>Equipos para procesos de información</i>	61,0	0,0
07	62501	Informazio prozesuetako ekipoak <i>Equipos para procesos de información</i>	61,0	0,0
07	63	Inbertsio inmaterialak <i>Inversiones inmatrimales</i>	740,0	0,0
07	632	Aplikazio informatikoak <i>Aplicaciones informáticas</i>	740,0	0,0
07	63201	Aplikazio informatikoak <i>Aplicaciones informáticas</i>	740,0	0,0
07	7	Kapital eragiketetako transf. eta dirulaguntzak <i>Transferencias y subvenciones operaciones capital</i>	83.735,4	1,4
07	71	EAEko Administrazio Publikoari <i>A la Administración Pública de la CAE</i>	13.469,4	0,2
07	714	Sozietate publikoei <i>A Sociedades Públicas</i>	13.469,4	0,2
07	71400	Sozietate publikoei <i>A Sociedades Públicas</i>	13.469,4	0,2
07	72	Euskal Alor Publikoko erakundeei <i>A entidades del Sector Público Vasco</i>	11.847,0	0,2
07	722	Euskal Alor Publikoko toki-erakundeei <i>A Entidades Locales del Sector Público Vasco</i>	11.659,5	0,2
07	72201	Udalerriei <i>A Municipios</i>	11.659,5	0,2
07	729	E.A.P.ko zuzenbide publikoko beste erak. batzuei <i>A otros entes de derecho publico del SPV</i>	187,5	0,0
07	72900	E.A.P.ko zuzenbide publikoko beste erak. batzuei <i>A otros entes de derecho publico del SPV</i>	187,5	0,0
07	75	Enpresa, familia eta beste alor eta erak. batzuei <i>A empresas, familias y otros sectores y entidades</i>	58.419,0	0,9
07	751	Partaidetzako enpresa pribatuei <i>A empresas privadas participadas</i>	2.002,5	0,0
07	75100	Partaidetzako enpresa pribatuei <i>A empresas privadas participadas</i>	2.002,5	0,0
07	752	Bestelako enpresa pribatuei <i>A otras empresas privadas</i>	6.521,9	0,1
07	75200	Bestelako enpresa pribatuei <i>A otras empresas privadas</i>	6.521,9	0,1
07	753	Familiei <i>A familias</i>	19.044,2	0,3
07	75300	Familiei <i>A familias</i>	19.044,2	0,3
07	754	Irabazi-asmorik gabeko erakundeei <i>A instituciones sin fines de lucro</i>	30.697,4	0,5
07	75401	Fundazioei <i>A fundaciones</i>	68,0	0,0
07	75499	Irabazi-asmorik gabeko beste erakunde batzuei <i>A otras instituciones sin fines de lucro</i>	30.629,4	0,5
07	759	Beste alor eta erakunde batzuei <i>A otros sectores y entidades</i>	153,0	0,0
07	75900	Beste alor eta erakunde batzuei <i>A otros sectores y entidades</i>	153,0	0,0
07	8	Finantza-aktibo gehikuntza <i>Aumento de activos financieros</i>	72,1	0,0
07	82	Beste erakunde batzuetako finantza-inbertsioak <i>Inversiones financieras en otras entidades</i>	72,1	0,0
07	824	Langileentzako kredituak <i>Créditos al personal</i>	72,1	0,0
07	82401	Langileentzako kredituak, epe luzera <i>A l/plazo al personal</i>	72,1	0,0

SEKZIOA SECCION	AZPIKONTZEP SUBCONCEPTO		2003	% GUZTIRA % TOTAL
08		<b>JUSTIZIA, LAN ETA GIZARTE SEGURANTZA</b> <b>JUSTICIA, EMPLEO Y SEGURIDAD SOCIAL</b>	<b>348.297,0</b>	<b>5,6</b>
08	1	Langile-gastuak <i>Gastos de personal</i>	68.590,8	1,1
08	10	Goi-karguak <i>Altos cargos</i>	978,6	0,0
08	100	Goi-karguen ordainsariak <i>Retribuciones de Altos Cargos</i>	978,6	0,0
08	10000	Goi-karguen ordainsariak <i>Retribuciones de Altos Cargos</i>	978,6	0,0
08	11	Behin-behineko langileak <i>Personal eventual</i>	407,7	0,0
08	110	Behin-behineko langileen ordainsariak <i>Retribuciones del personal eventual</i>	407,7	0,0
08	11000	Behin-behineko langileen ordainsariak <i>Retribuciones del personal eventual</i>	407,7	0,0
08	12	Funtzionarioak <i>Funcionarios</i>	53.033,9	0,9
08	120	Funtzionarioen ordainsariak <i>Retribuciones de funcionarios</i>	49.661,9	0,8
08	12000	Funtzionarioen ordainsariak <i>Retribuciones de funcionarios</i>	49.661,9	0,8
08	122	Funtzionarioak ordezkatzten dituztenen ordainsariak <i>Retribuc.del personal que sustituye a funcionarios</i>	3.372,0	0,1
08	12200	Funtzionarioak ordezkatzten dituztenen ordainsariak <i>Retribuc.del personal que sustituye a funcionarios</i>	3.372,0	0,1
08	13	Lan-legepekoak <i>Laborales</i>	3.854,5	0,1
08	130	Lan-legepeko langile finkoen ordainsariak <i>Retribuciones de personal laboral fijo</i>	3.701,0	0,1
08	13000	Lan-legepeko langile finkoen ordainsariak <i>Retribuciones de personal laboral fijo</i>	3.701,0	0,1
08	132	Lan-legepekoak ordezkatzten dituztenen ordainsariak <i>Retr.del personal que sustituye a personal laboral</i>	153,5	0,0
08	13200	Lan-legepekoak ordezkatzten dituztenen ordainsariak <i>Retr.del personal que sustituye a personal laboral</i>	153,5	0,0
08	14	Bestelako langileak <i>Otro personal</i>	1.681,9	0,0
08	140	Bestelako langileriaren ordainsariak <i>Retribuciones de otro personal</i>	1.681,9	0,0
08	14000	Bestelako langileriaren ordainsariak <i>Retribuciones de otro personal</i>	1.681,9	0,0
08	16	Kuotak, prestazioak eta gizarte-gastuak <i>Cuotas, prestaciones y gastos sociales</i>	8.634,1	0,1
08	160	Enplegatzaileari dagozkion gizarte-kotizazioak <i>Cotizaciones sociales a cargo del empleador</i>	8.265,0	0,1
08	16000	Enplegatzaileari dagozkion gizarte-kotizazioak <i>Cotizaciones sociales a cargo del empleador</i>	8.265,0	0,1
08	162	Bestelako gastu sozialak <i>Otros gastos sociales</i>	369,2	0,0
08	16201	Langileriaren prestakuntza eta hobekuntza <i>Formación y perfeccionamiento del personal</i>	190,5	0,0
08	16211	Gizarte ekintza <i>Acción social</i>	178,7	0,0
08	2	Funtzionamendu-gastuak <i>Gastos de funcionamiento</i>	28.065,6	0,5
08	21	Alokairuak eta kanonak <i>Arendamientos y cánones</i>	685,2	0,0
08	212	Eraikuntzak <i>Construcciones</i>	308,8	0,0
08	21200	Eraikuntzak <i>Construcciones</i>	308,8	0,0
08	214	Altzariak <i>Mobiliario</i>	5,5	0,0



MILAK / MILES

SEKZIOA SECCION	AZPIKONTZEP. SUBCONCEPTO		2003	% GUZTIRA % TOTAL
08	21400	Altzariak <i>Mobiliario</i>	5,5	0,0
08	215	Informazio prozesuetako ekipoak <i>Equipos para procesos de información</i>	360,0	0,0
08	21500	Informazio prozesuetako ekipoak <i>Equipos para procesos de información</i>	360,0	0,0
08	216	Garraio-elementuak <i>Elementos de transporte</i>	10,9	0,0
08	21600	Garraio-elementuak <i>Elementos de transporte</i>	10,9	0,0
08	22	Konponketak eta zainketak <i>Reparaciones y conservación</i>	2.885,5	0,0
08	222	Eraikuntzak <i>Construcciones</i>	1.600,1	0,0
08	22200	Eraikuntzak <i>Construcciones</i>	1.600,1	0,0
08	223	Instalazio teknikoak, makineria eta tresneria <i>Instalaciones técnicas, maquinaria y utillaje</i>	279,3	0,0
08	22301	Instalazio teknikoak <i>Instalaciones técnicas</i>	279,3	0,0
08	224	Altzariak <i>Mobiliario</i>	183,5	0,0
08	22400	Altzariak <i>Mobiliario</i>	183,5	0,0
08	225	Informazio prozesuetako ekipoak <i>Equipos para procesos de información</i>	750,0	0,0
08	22500	Informazio prozesuetako ekipoak <i>Equipos para procesos de información</i>	750,0	0,0
08	226	Garraio-elementuak <i>Elementos de transporte</i>	6,8	0,0
08	22600	Garraio-elementuak <i>Elementos de transporte</i>	6,8	0,0
08	227	Bestelako ibilgetu materiala <i>Otro inmovilizado material</i>	65,9	0,0
08	22700	Bestelako ibilgetu materiala <i>Otro inmovilizado material</i>	65,9	0,0
08	23	Kanpoko beste zerbitzu batzuk <i>Otros servicios exteriores</i>	24.362,0	0,4
08	231	Ekitaldiko ikerketa eta garapen gastuak <i>Gastos de investigación y desarrollo del ejercicio</i>	244,9	0,0
08	23100	Ekitaldiko ikerketa eta garapen gastuak <i>Gastos de investigación y desarrollo del ejercicio</i>	244,9	0,0
08	232	Profesional independenteen zerbitzuak <i>Servicios de profesionales independientes</i>	345,0	0,0
08	23200	Profesional independenteen zerbitzuak <i>Servicios de profesionales independientes</i>	345,0	0,0
08	233	Garraioa <i>Transportes</i>	109,8	0,0
08	23300	Garraioa <i>Transportes</i>	109,8	0,0
08	234	Aseguru-sariak <i>Primas de seguros</i>	12,0	0,0
08	23400	Aseguru-sariak <i>Primas de seguros</i>	12,0	0,0
08	236	Komunik. inst., publizitat. eta harreman publikoak <i>Comunicación institucional, publicidad y rela.pu.</i>	1.436,7	0,0
08	23601	Erakunde-komunikazioa, publizitatea <i>Comunicación institucional, publicidad</i>	1.397,3	0,0
08	23611	Protokolo eta ordezkapen jarduerak <i>Atenciones protocolarias y representativas</i>	39,5	0,0
08	237	Hornidurak <i>Suministros</i>	889,9	0,0
08	23701	Energia elektrikoa <i>Energía eléctrica</i>	565,7	0,0

SEKZIOA SECCION	AZPIKONTZEP SUBCONCEPTO		2003	% GUZTIRA % TOTAL
08	23711	Ura <i>Agua</i>	46,3	0,0
08	23721	Gasa <i>Gas</i>	41,0	0,0
08	23731	Erregaiak <i>Combustibles</i>	30,0	0,0
08	23741	Jantziak, uniformeak eta lantzeria <i>Vestuario, uniformes y lencería</i>	22,8	0,0
08	23751	Elikagaiak <i>Productos alimenticios</i>	4,1	0,0
08	23761	Farmazi produktuak eta hemoderibatuak <i>Productos farmacéuticos y hemoderivados</i>	64,2	0,0
08	23762	Osasungintzako tresneria eta lanabes txikiak <i>Instrumental y pequeño utillaje sanitario</i>	54,0	0,0
08	23799	Bestelako hornidurak <i>Otros suministros</i>	61,8	0,0
08	238	Kanpoko beste zerbitzu batzuk <i>Otros servicios exteriores</i>	21.323,6	0,3
08	23801	Bulegoko materiala <i>Material de oficina</i>	1.111,6	0,0
08	23802	Prensa, aldizkariak, liburuak eta argitalpenak <i>Prensa, revistas, libros y otras publicaciones</i>	509,3	0,0
08	23811	Garbiketa eta higieena <i>Limpieza y aseo</i>	1.567,8	0,0
08	23821	Segurtasuna <i>Seguridad</i>	3.303,1	0,1
08	23831	Lokomozioa eta egonaldi-gastuak <i>Locomoción y gastos de estancia</i>	693,8	0,0
08	23851	Komunikazio telefonoak, informatikoak eta telem. <i>Comunicaciones telefónicas, informáticas y telemá.</i>	1.045,0	0,0
08	23855	Posta-komunikazioak <i>Comunicaciones postales</i>	970,5	0,0
08	23856	Mezularitza <i>Mensajería</i>	173,6	0,0
08	23859	Bestelako komunikazioak <i>Otras comunicaciones</i>	91,8	0,0
08	23861	Aplikazio informatikoen mantenimendua eta ustiap. <i>Mante. y explotación de aplicaciones informáticas</i>	2.946,9	0,0
08	23881	Argitalpenak eta argitalpenen banaketa <i>Edición y distribución de publicaciones</i>	278,1	0,0
08	23882	Bilerak, hitzaldiak eta ikastaroak <i>Reuniones, conferencias y cursos</i>	1.370,1	0,0
08	23899	Bestelako zerbitzuak <i>Otros servicios</i>	7.262,0	0,1
08	24	Kanpotik eskaintako osasun-zerbitzuak <i>Servicios exteriores de carácter sanitario</i>	120,0	0,0
08	242	EAEko Erak.-Adm.aren kanpokoek eskaintakoak <i>Prestados por entidades fuera de la Admón.Ins. CAE</i>	120,0	0,0
08	24211	Osasun-zentroek eskaintako zerbitzuak <i>Servicios prestados por centros sanitarios</i>	120,0	0,0
08	28	Bestelako gastuak <i>Otros gastos</i>	12,9	0,0
08	281	Zergak <i>Tributos</i>	3,4	0,0
08	28103	Trakzio Mekanikozko Ibilgailuen gaineko Zerga <i>Impuesto sobre Vehículos de Tracción Mecánica</i>	3,4	0,0
08	282	Beste hainbat gastu <i>Diversos gastos</i>	9,6	0,0
08	28201	Juridikoak, auzi-gastuak eta epaiengatikoko kalte-o. <i>Jurídicos y contenciosos e indemn. por sentencias</i>	9,6	0,0
08	4	Gastu arruntetarako transf. eta dirulaguntzak <i>Transferencias y subvenciones gastos corrientes</i>	239.885,4	3,9
08	41	EAE-KO Administrazio Publikoari <i>A la Administración Pública de la CAE</i>	14.408,8	0,2

MILAK / MILES

SEKZIOA SECCION	AZPIKONTZEP. SUBCONCEPTO		2003	% GUZTIRA % TOTAL
08	412	Erakunde autonomoei <i>A Organismos Autónomos</i>	10.266,7	0,2
08	41201	Erakunde autonomo administratiboei <i>A Organismos Autónomos Administrativos</i>	10.266,7	0,2
08	414	Sozietate publikoei <i>A Sociedades Públicas</i>	4.142,1	0,1
08	41400	Sozietate publikoei <i>A Sociedades Públicas</i>	4.142,1	0,1
08	42	Euskal Alor Publikoko erakundeei <i>A entidades del Sector Público Vasco</i>	143.195,8	2,3
08	421	Foru Aldundiei <i>A Diputaciones Forales</i>	104.575,3	1,7
08	42100	Foru Aldundiei <i>A Diputaciones Forales</i>	104.575,3	1,7
08	422	Euskal Alor Publikoko toki-erakundeei <i>A Entidades Locales del Sector Público Vasco</i>	37.922,9	0,6
08	42201	Udalerriek <i>A Municipios</i>	37.922,9	0,6
08	429	E.A.P.ko zuzenbide publikoko beste erak. batzuei <i>A otros entes de derecho público del SPV</i>	697,6	0,0
08	42900	E.A.P.ko zuzenbide publikoko beste erak. batzuei <i>A otros entes de derecho público del SPV</i>	697,6	0,0
08	44	Atzerrira egindakoak <i>Al exterior</i>	60,1	0,0
08	445	Atzerriko Alor Pribatuari <i>Al sector privado exterior</i>	60,1	0,0
08	44500	Atzerriko Alor Pribatuari <i>Al sector privado exterior</i>	60,1	0,0
08	45	Enpresa, familia eta beste alor eta erak. batzuei <i>A empresas, familias y otros sectores y entidades</i>	82.220,7	1,3
08	452	Bestelako enpresa pribatuei <i>A otras empresas privadas</i>	30.388,6	0,5
08	45200	Bestelako enpresa pribatuei <i>A otras empresas privadas</i>	30.388,6	0,5
08	453	Familiei <i>A familias</i>	24.757,1	0,4
08	45301	Familiei <i>A familias</i>	24.757,1	0,4
08	454	Irabazi-asmorik gabeko erakundeei <i>A instituciones sin fines de lucro</i>	27.075,1	0,4
08	45401	Fundazioei <i>A fundaciones</i>	4.118,2	0,1
08	45499	Irabazi-asmorik gabeko beste erak. batzuei <i>A otras instituciones sin fines de lucro</i>	22.956,9	0,4
08	6	Inbertsio errealek <i>Inversiones reales</i>	8.522,4	0,1
08	62	Bestelako inbertsioak <i>Otras inversiones</i>	7.821,4	0,1
08	622	Eraikuntzak <i>Construcciones</i>	5.217,4	0,1
08	62201	Eraikuntzak <i>Construcciones</i>	4.640,9	0,1
08	62281	Aribideko eraikuntzak <i>Construcciones en curso</i>	576,5	0,0
08	623	Instalazio teknikoak, makinak, tresnak eta beste <i>Instalaciones técnicas, maquinaria, utillaje y o.</i>	661,2	0,0
08	62301	Instalazio teknikoak <i>Instalaciones técnicas</i>	661,2	0,0
08	624	Altzariak <i>Mobiliario</i>	1.131,8	0,0
08	62401	Altzariak <i>Mobiliario</i>	1.131,8	0,0
08	625	Informazio prozesuetako ekipok <i>Equipos para procesos de información</i>	526,0	0,0

MILAK / MILES

SEKZIOA SECCION	AZPIKONTZEP SUBCONCEPTO		2003	% GUZTIRA % TOTAL
08	62501	Informazio prozesuetako ekipok <i>Equipos para procesos de información</i>	526,0	0,0
08	626	Garraio-elementuak <i>Elementos de transporte</i>	45,0	0,0
08	62601	Garraio-elementuak <i>Elementos de transporte</i>	45,0	0,0
08	629	Beste ibilgetu material batzuetako inbertsioak <i>Inversiones en otro inmovilizado material</i>	240,0	0,0
08	62901	Segurtasun ekipok eta elementuak <i>Equipos y elementos de seguridad</i>	240,0	0,0
08	63	Inbertsio inmaterialak <i>Inversiones inmateriales</i>	701,0	0,0
08	632	Aplikazio informatikoak <i>Aplicaciones informáticas</i>	701,0	0,0
08	63201	Aplikazio informatikoak <i>Aplicaciones informáticas</i>	701,0	0,0
08	7	Kapital eragiketetako transf. eta dirulaguntzak <i>Transferencias y subvenciones operaciones capital</i>	2.639,7	0,0
08	71	EAEko Administrazio Publikoari <i>A la Administración Pública de la CAE</i>	60,6	0,0
08	712	Erakunde autonomoei <i>A Organismos Autónomos</i>	60,6	0,0
08	71201	Erakunde autonomo administratiboei <i>A Organismos Autónomos Administrativos</i>	60,6	0,0
08	72	Euskal Alor Publikoko erakundeei <i>A entidades del Sector Público Vasco</i>	820,0	0,0
08	722	Euskal Alor Publikoko toki-erakundeei <i>A Entidades Locales del Sector Público Vasco</i>	820,0	0,0
08	72201	Udalerriei <i>A Municipios</i>	820,0	0,0
08	75	Enpresa, familia eta beste alor eta erak. batzuei <i>A empresas, familias y otros sectores y entidades</i>	1.759,2	0,0
08	752	Bestelako enpresa pribatuei <i>A otras empresas privadas</i>	1.649,2	0,0
08	75200	Bestelako enpresa pribatuei <i>A otras empresas privadas</i>	1.649,2	0,0
08	754	Irabazi-asmorik gabeko erakundeei <i>A instituciones sin fines de lucro</i>	110,0	0,0
08	75401	Fundazioei <i>A fundaciones</i>	110,0	0,0
08	8	Finantza-aktiboen gehikuntza <i>Aumento de activos financieros</i>	593,1	0,0
08	81	EAE-KO Adm. Publikoko finantza-inbertsioak <i>Inversiones financieras en Admón. Pública de CAE</i>	120,2	0,0
08	811	EAEko Adm. Publikoko erakundeetako partaidetzak <i>Participaciones en entidades de Admón. Pública CAE</i>	120,2	0,0
08	81131	Sozietate publikoetan, epe luzera <i>A largo plazo en Sociedades Públicas</i>	120,2	0,0
08	82	Beste erakunde batzuetako finantza-inbertsioak <i>Inversiones financieras en otras entidades</i>	472,9	0,0
08	824	Langileentzako kredituak <i>Créditos al personal</i>	472,9	0,0
08	82401	Langileentzako kredituak, epe luzera <i>A lplazo al personal</i>	472,9	0,0
09		<b>OSASUNA SANIDAD</b>	<b>2.005.005,0</b>	<b>32,4</b>
09	1	Langile-gastuak <i>Gastos de personal</i>	36.980,9	0,6
09	10	Goi-karguak <i>Altos cargos</i>	876,3	0,0
09	100	Goi-karguen ordainsariak <i>Retribuciones de Altos Cargos</i>	876,3	0,0
09	10000	Goi-karguen ordainsariak <i>Retribuciones de Altos Cargos</i>	876,3	0,0

MILAK / MILES

SEKZIOA SECCION	AZPIKONTZEP. SUBCONCEPTO		2003	% GUZTIRA % TOTAL
09	11	Behin-behineko langileak <i>Personal eventual</i>	406,3	0,0
09	110	Behin-behineko langileen ordainsariak <i>Retribuciones del personal eventual</i>	406,3	0,0
09	11000	Behin-behineko langileen ordainsariak <i>Retribuciones del personal eventual</i>	406,3	0,0
09	12	Funtzionarioak <i>Funcionarios</i>	28.332,8	0,5
09	120	Funtzionarioen ordainsariak <i>Retribuciones de funcionarios</i>	28.332,8	0,5
09	12000	Funtzionarioen ordainsariak <i>Retribuciones de funcionarios</i>	28.332,8	0,5
09	13	Lan-legepekoak <i>Laborales</i>	207,0	0,0
09	130	Lan-legepeko langile finkoen ordainsariak <i>Retribuciones de personal laboral fijo</i>	207,0	0,0
09	13000	Lan-legepeko langile finkoen ordainsariak <i>Retribuciones de personal laboral fijo</i>	207,0	0,0
09	16	Kuotak, prestazioak eta gizarte-gastuak <i>Cuotas, prestaciones y gastos sociales</i>	7.158,5	0,1
09	160	Enplegatzaileari dagozkion gizarte-kotizazioak <i>Cotizaciones sociales a cargo del empleador</i>	7.002,3	0,1
09	16000	Enplegatzaileari dagozkion gizarte-kotizazioak <i>Cotizaciones sociales a cargo del empleador</i>	7.002,3	0,1
09	162	Bestelako gastu sozialak <i>Otros gastos sociales</i>	156,3	0,0
09	16201	Langileriaren prestakuntza eta hobekuntza <i>Formación y perfeccionamiento del personal</i>	126,2	0,0
09	16211	Gizarte ekintza <i>Acción social</i>	30,1	0,0
09	2	Funtzionamendu-gastuak <i>Gastos de funcionamiento</i>	1.481.671,7	24,0
09	21	Alokairuak eta kanonak <i>Arrendamientos y cánones</i>	362,2	0,0
09	212	Eraikuntzak <i>Construcciones</i>	8,7	0,0
09	21200	Eraikuntzak <i>Construcciones</i>	8,7	0,0
09	214	Altzariak <i>Mobiliario</i>	43,2	0,0
09	21400	Altzariak <i>Mobiliario</i>	43,2	0,0
09	215	Informazio prozesuetako ekipok <i>Equipos para procesos de información</i>	205,1	0,0
09	21500	Informazio prozesuetako ekipok <i>Equipos para procesos de información</i>	205,1	0,0
09	218	Kanonak <i>Cánones</i>	105,2	0,0
09	21800	Kanonak <i>Cánones</i>	105,2	0,0
09	22	Konponketak eta zainketak <i>Reparaciones y conservación</i>	812,3	0,0
09	222	Eraikuntzak <i>Construcciones</i>	393,8	0,0
09	22200	Eraikuntzak <i>Construcciones</i>	393,8	0,0
09	223	Instalazio teknikoak, makineria eta tresneria <i>Instalaciones técnicas, maquinaria y utillaje</i>	259,5	0,0
09	22301	Instalazio teknikoak <i>Instalaciones técnicas</i>	39,0	0,0
09	22311	Makineria <i>Maquinaria</i>	215,5	0,0
09	22321	Tresneria <i>Utillaje</i>	4,9	0,0

SEKZIOA SECCION	AZPIKONTZEP SUBCONCEPTO		2003	% GUZTIRA % TOTAL
09	224	Altzariak <i>Mobiliario</i>	62,1	0,0
09	22400	Altzariak <i>Mobiliario</i>	62,1	0,0
09	225	Informazio prozesuetako ekipoak <i>Equipos para procesos de información</i>	76,1	0,0
09	22500	Informazio prozesuetako ekipoak <i>Equipos para procesos de información</i>	76,1	0,0
09	226	Garraio-elementuak <i>Elementos de transporte</i>	20,8	0,0
09	22600	Garraio-elementuak <i>Elementos de transporte</i>	20,8	0,0
09	23	Kanpoko beste zerbitzu batzuk <i>Otros servicios exteriores</i>	10.846,6	0,2
09	231	Ekitaldiko ikerketa eta garapen gastuak <i>Gastos de investigación y desarrollo del ejercicio</i>	153,7	0,0
09	23100	Ekitaldiko ikerketa eta garapen gastuak <i>Gastos de investigación y desarrollo del ejercicio</i>	153,7	0,0
09	232	Profesional independenteen zerbitzuak <i>Servicios de profesionales independientes</i>	23,7	0,0
09	23200	Profesional independenteen zerbitzuak <i>Servicios de profesionales independientes</i>	23,7	0,0
09	233	Garraioa <i>Transportes</i>	78,9	0,0
09	23300	Garraioa <i>Transportes</i>	78,9	0,0
09	234	Aseguru-sariak <i>Primas de seguros</i>	113,5	0,0
09	23400	Aseguru-sariak <i>Primas de seguros</i>	113,5	0,0
09	236	Komunik. inst., publizitat. eta harreman publikoak <i>Comunicación institucional, publicidad y rela.pú.</i>	480,7	0,0
09	23601	Erakunde-komunikazioa, publizitatea <i>Comunicación institucional, publicidad</i>	461,0	0,0
09	23611	Protokolo eta ordezkapen jarduerak <i>Atenciones protocolarias y representativas</i>	19,7	0,0
09	237	Hornidurak <i>Suministros</i>	4.719,7	0,1
09	23701	Energia elektrikoa <i>Energía eléctrica</i>	211,3	0,0
09	23711	Ura <i>Agua</i>	13,7	0,0
09	23721	Gasa <i>Gas</i>	27,7	0,0
09	23731	Erregaiak <i>Combustibles</i>	6,9	0,0
09	23741	Jantziak, uniformeak eta lenteria <i>Vestuario, uniformes y lencería</i>	12,4	0,0
09	23761	Farmazi produktuak eta hemoderibatuak <i>Productos farmacéuticos y hemoderivados</i>	3.416,4	0,1
09	23762	Osasungintzako tresneria eta lanabes txikiak <i>Instrumental y pequeño utillaje sanitario</i>	335,8	0,0
09	23763	Kontsumitzeko eta birjartzeko osasun-gaiak <i>Material sanitario para consumo y reposición</i>	626,2	0,0
09	23771	Tresnak eta erremintak <i>Útiles, herramientas</i>	3,3	0,0
09	23799	Bestelako hornidurak <i>Otros suministros</i>	66,0	0,0
09	238	Kanpoko beste zerbitzu batzuk <i>Otros servicios exteriores</i>	5.276,4	0,1
09	23801	Bulegoko materiala <i>Material de oficina</i>	932,9	0,0
09	23802	Prentsa, aldizkariak, liburuak eta argitalpenak <i>Prensa, revistas, libros y otras publicaciones</i>	258,8	0,0

MILAK / MILES

SEKZIOA SECCION	AZPIKONTZEP. SUBCONCEPTO		2003	% GUZTIRA % TOTAL
09	23811	Garbiketa eta higieena <i>Limpieza y aseo</i>	503,5	0,0
09	23821	Segurtasuna <i>Seguridad</i>	150,5	0,0
09	23831	Lokomozioa eta egonaldi-gastuak <i>Locomoción y gastos de estancia</i>	430,5	0,0
09	23851	Komunikazio telefonikoak, informatikoak eta telem. <i>Comunicaciones telefónicas, informáticas y telemá.</i>	389,3	0,0
09	23855	Posta-komunikazioak <i>Comunicaciones postales</i>	182,7	0,0
09	23856	Mezularitza <i>Mensajería</i>	13,5	0,0
09	23859	Bestelako komunikazioak <i>Otras comunicaciones</i>	0,8	0,0
09	23861	Aplikazio informatikoen mantenimendua eta ustiap. <i>Mante. y explotación de aplicaciones informáticas</i>	696,9	0,0
09	23881	Argitalpenak eta argitalpenen banaketa <i>Edición y distribución de publicaciones</i>	322,5	0,0
09	23882	Bilerak, hitzaldiak eta ikastaroak <i>Reuniones, conferencias y cursos</i>	199,2	0,0
09	23899	Bestelako zerbitzuak <i>Otros servicios</i>	1.195,3	0,0
09	24	Kanpotik eskainitako osasun-zerbitzuak <i>Servicios exteriores de carácter sanitario</i>	1.469.641,4	23,8
09	241	EAEko Erak.-adm.aren erakundeek eskainitakoak <i>Prestados por entidades de la Admón. In. de la CAE</i>	1.332.523,5	21,5
09	24101	Anbulatorioek eskainitako zerbitzuak <i>Servicios prestados por centros ambulatorios</i>	235.109,8	3,8
09	24111	Osasun-zentrokek eskainitako zerbitzuak <i>Servicios prestados por centros sanitarios</i>	991.078,8	16,0
09	24121	Zentro psikiatrikoek eskainitako zerbitzuak <i>Servicios prestados por centros psiquiátricos</i>	33.939,1	0,5
09	24199	Bestelako osasun-zerbitzuak <i>Otros servicios sanitarios</i>	72.395,7	1,2
09	242	EAEko Erak.-Adm.aren kanpokoek eskainitakoak <i>Prestados por entidades fuera de la Admón.Ins. CAE</i>	137.117,9	2,2
09	24201	Anbulatorioek eskainitako zerbitzuak <i>Servicios prestados por centros ambulatorios</i>	21.444,6	0,3
09	24211	Osasun-zentrokek eskainitako zerbitzuak <i>Servicios prestados por centros sanitarios</i>	58.456,3	0,9
09	24221	Zentro psikiatrikoek eskainitako zerbitzuak <i>Servicios prestados por centros psiquiátricos</i>	22.194,4	0,4
09	24241	Osasun-laguntza gastuen itzulera <i>Reintegro de gastos de asistencia sanitaria</i>	2.154,7	0,0
09	24251	Gaixoak lekualdatzeko zerbitzuak <i>Servicios de traslado de enfermos</i>	27.068,3	0,4
09	24299	Bestelako osasun-zerbitzuak <i>Otros servicios sanitarios</i>	5.799,7	0,1
09	28	Bestelako gastuak <i>Otros gastos</i>	9,2	0,0
09	281	Zergak <i>Tributos</i>	7,1	0,0
09	28103	Trakzio Mekanikozko Ibilgailuen gaineko Zerga <i>Impuesto sobre Vehículos de Tracción Mecánica</i>	2,1	0,0
09	28199	Bestelako zergak <i>Otros impuestos</i>	5,0	0,0
09	282	Beste hainbat gastu <i>Diversos gastos</i>	2,1	0,0
09	28201	Juridikoak, auzi-gastuak eta epaiengatiko kalte-o. <i>Jurídicos y contenciosos e indemn. por sentencias</i>	2,1	0,0
09	4	Gastu arruntetarako transf. eta dirulaguntzak <i>Transferencias y subvenciones gastos corrientes</i>	428.186,6	6,9
09	41	EAE-KO Administrazio Publikoari <i>A la Administración Pública de la CAE</i>	631,4	0,0

SEKZIOA SECCION	AZPIKONTZEP SUBCONCEPTO		2003	% GUZTIRA % TOTAL
09	413	Zuzenbide pribatuko erakunde publikoei <i>A Entes Públicos de Derecho Privado</i>	631,4	0,0
09	41300	Zuzenbide pribatuko erakunde publikoei <i>A Entes Públicos de Derecho Privado</i>	631,4	0,0
09	45	Enpresa, familia eta beste alor eta erak. batzuei <i>A empresas, familias y otros sectores y entidades</i>	427.555,2	6,9
09	453	Familiei <i>A familias</i>	425.176,0	6,9
09	45301	Familiei <i>A familias</i>	341,3	0,0
09	45351	Farmazia (errezeta medikoak) <i>Farmacia (recetas médicas)</i>	419.127,3	6,8
09	45352	Kalte-ordainak eta arauzko emate bakarrak <i>Indemnizaciones y entregas únicas reglamentarias</i>	618,9	0,0
09	45353	Protesiak eta ezinduentzako ibilgailuak <i>Prótesis y vehículos para inválidos</i>	5.088,5	0,1
09	454	Irabazi-asmorik gabeko erakundeei <i>A instituciones sin fines de lucro</i>	2.379,2	0,0
09	45401	Fundazioei <i>A fundaciones</i>	1.291,1	0,0
09	45499	Irabazi-asmorik gabeko beste erak. batzuei <i>A otras instituciones sin fines de lucro</i>	1.088,1	0,0
09	6	Inbertsio errealak <i>Inversiones reales</i>	3.594,2	0,1
09	62	Bestelako inbertsioak <i>Otras inversiones</i>	1.304,2	0,0
09	622	Eraikuntzak <i>Construcciones</i>	833,3	0,0
09	62201	Eraikuntzak <i>Construcciones</i>	833,3	0,0
09	623	Instalazio teknikoak, makinak, tresnak eta beste <i>Instalaciones técnicas, maquinaria, utillaje y o.</i>	283,8	0,0
09	62301	Instalazio teknikoak <i>Instalaciones técnicas</i>	18,0	0,0
09	62311	Makineria <i>Maquinaria</i>	241,1	0,0
09	62321	Tresneria <i>Utillaje</i>	24,7	0,0
09	624	Altzariak <i>Mobiliario</i>	99,1	0,0
09	62401	Altzariak <i>Mobiliario</i>	99,1	0,0
09	625	Informazio prozesuetako ekipoak <i>Equipos para procesos de información</i>	40,0	0,0
09	62501	Informazio prozesuetako ekipoak <i>Equipos para procesos de información</i>	40,0	0,0
09	626	Garraio-elementuak <i>Elementos de transporte</i>	48,0	0,0
09	62601	Garraio-elementuak <i>Elementos de transporte</i>	48,0	0,0
09	63	Inbertsio inmaterialak <i>Inversiones inmateriales</i>	2.290,1	0,0
09	632	Aplikazio informatikoak <i>Aplicaciones informáticas</i>	2.290,1	0,0
09	63201	Aplikazio informatikoak <i>Aplicaciones informáticas</i>	2.290,1	0,0
09	7	Kapital eragiketetako transf. eta dirulaguntzak <i>Transferencias y subvenciones operaciones capital</i>	210,0	0,0
09	75	Enpresa, familia eta beste alor eta erak. batzuei <i>A empresas, familias y otros sectores y entidades</i>	210,0	0,0
09	754	Irabazi-asmorik gabeko erakundeei <i>A instituciones sin fines de lucro</i>	210,0	0,0
09	75401	Fundazioei <i>A fundaciones</i>	210,0	0,0



MILAK / MILES

SEKZIOA SECCION	AZPIKONTZEP. SUBCONCEPTO		2003	% GUZTIRA % TOTAL
09	8	Finantza-aktiboen gehikuntza <i>Aumento de activos financieros</i>	54.361,6	0,9
09	81	EAE-KO Adm. Publikoko finantza-inbertsioak <i>Inversiones financieras en Admón. Pública de CAE</i>	54.091,1	0,9
09	811	EAEko Adm. Publikoko erakundeetako partaidetzak <i>Participaciones en entidades de Admón. Pública CAE</i>	54.091,1	0,9
09	81121	Zuzb. pribatuko erakunde publikoetan, epe luzera <i>A largo plazo en Entes Públicos Derecho Privado</i>	54.091,1	0,9
09	82	Beste erakunde batzuetako finantza-inbertsioak <i>Inversiones financieras en otras entidades</i>	270,5	0,0
09	824	Langileentzako kredituak <i>Créditos al personal</i>	270,5	0,0
09	82401	Langileentzako kredituak, epe luzera <i>A l/plazo al personal</i>	270,5	0,0
10		<b>KULTURA CULTURA</b>	<b>200.674,0</b>	<b>3,2</b>
10	1	Langile-gastuak <i>Gastos de personal</i>	7.336,4	0,1
10	10	Goi-karguak <i>Altos cargos</i>	735,4	0,0
10	100	Goi-karguen ordainsariak <i>Retribuciones de Altos Cargos</i>	735,4	0,0
10	10000	Goi-karguen ordainsariak <i>Retribuciones de Altos Cargos</i>	735,4	0,0
10	11	Behin-behineko langileak <i>Personal eventual</i>	306,3	0,0
10	110	Behin-behineko langileen ordainsariak <i>Retribuciones del personal eventual</i>	306,3	0,0
10	11000	Behin-behineko langileen ordainsariak <i>Retribuciones del personal eventual</i>	306,3	0,0
10	12	Funtzionarioak <i>Funcionarios</i>	4.644,1	0,1
10	120	Funtzionarioen ordainsariak <i>Retribuciones de funcionarios</i>	4.644,1	0,1
10	12000	Funtzionarioen ordainsariak <i>Retribuciones de funcionarios</i>	4.644,1	0,1
10	13	Lan-legepekoak <i>Laborales</i>	265,8	0,0
10	130	Lan-legepeko langile finkoen ordainsariak <i>Retribuciones de personal laboral fijo</i>	265,8	0,0
10	13000	Lan-legepeko langile finkoen ordainsariak <i>Retribuciones de personal laboral fijo</i>	265,8	0,0
10	16	Kuotas, prestazioak eta gizarte-gastuak <i>Cuotas, prestaciones y gastos sociales</i>	1.384,8	0,0
10	160	Enplegatzaileari dagozkion gizarte-kotizazioak <i>Cotizaciones sociales a cargo del empleador</i>	1.362,1	0,0
10	16000	Enplegatzaileari dagozkion gizarte-kotizazioak <i>Cotizaciones sociales a cargo del empleador</i>	1.362,1	0,0
10	162	Bestelako gastu sozialak <i>Otros gastos sociales</i>	22,7	0,0
10	16201	Langileriaren prestakuntza eta hobekuntza <i>Formación y perfeccionamiento del personal</i>	18,2	0,0
10	16211	Gizarte ekintza <i>Acción social</i>	4,5	0,0
10	2	Funtzionamendu-gastuak <i>Gastos de funcionamiento</i>	8.498,7	0,1
10	21	Alokairuak eta kanonak <i>Arrendamientos y cánones</i>	84,9	0,0
10	212	Eraikuntzak <i>Construcciones</i>	21,0	0,0
10	21200	Eraikuntzak <i>Construcciones</i>	21,0	0,0
10	213	Instalazio teknikoak, makineria eta tresneria <i>Instalaciones técnicas, maquinaria y utillaje</i>	6,6	0,0

SEKZIOA SECCION	AZPIKONTZEP SUBCONCEPTO		2003	% GUZTIRA % TOTAL
10	21301	Instalazio teknikoak <i>Instalaciones técnicas</i>	6,6	0,0
10	214	Altzariak <i>Mobiliario</i>	28,8	0,0
10	21400	Altzariak <i>Mobiliario</i>	28,8	0,0
10	215	Informazio prozesuetako ekipoak <i>Equipos para procesos de información</i>	23,6	0,0
10	21500	Informazio prozesuetako ekipoak <i>Equipos para procesos de información</i>	23,6	0,0
10	217	Bestelako ibilgetu materiala <i>Otro inmovilizado material</i>	4,8	0,0
10	21700	Bestelako ibilgetu materiala <i>Otro inmovilizado material</i>	4,8	0,0
10	22	Konponketak eta zainketak <i>Reparaciones y conservación</i>	62,6	0,0
10	222	Eraikuntzak <i>Construcciones</i>	11,1	0,0
10	22200	Eraikuntzak <i>Construcciones</i>	11,1	0,0
10	223	Instalazio teknikoak, makineria eta tresneria <i>Instalaciones técnicas, maquinaria y utillaje</i>	10,0	0,0
10	22301	Instalazio teknikoak <i>Instalaciones técnicas</i>	7,3	0,0
10	22311	Makineria <i>Maquinaria</i>	2,7	0,0
10	224	Altzariak <i>Mobiliario</i>	8,1	0,0
10	22400	Altzariak <i>Mobiliario</i>	8,1	0,0
10	225	Informazio prozesuetako ekipoak <i>Equipos para procesos de información</i>	19,2	0,0
10	22500	Informazio prozesuetako ekipoak <i>Equipos para procesos de información</i>	19,2	0,0
10	226	Garraio-elementuak <i>Elementos de transporte</i>	14,1	0,0
10	22600	Garraio-elementuak <i>Elementos de transporte</i>	14,1	0,0
10	23	Kanpoko beste zerbitzu batzuk <i>Otros servicios exteriores</i>	8.341,5	0,1
10	232	Profesional independenteen zerbitzuak <i>Servicios de profesionales independientes</i>	650,1	0,0
10	23200	Profesional independenteen zerbitzuak <i>Servicios de profesionales independientes</i>	650,1	0,0
10	233	Garraioa <i>Transportes</i>	72,1	0,0
10	23300	Garraioa <i>Transportes</i>	72,1	0,0
10	236	Komunik. inst., publizitat. eta harreman publikoak <i>Comunicación institucional, publicidad y rela.pú.</i>	649,7	0,0
10	23601	Erakunde-komunikazioa, publizitatea <i>Comunicación institucional, publicidad</i>	547,8	0,0
10	23611	Protokolo eta ordezkapen jarduerak <i>Atenciones protocolarias y representativas</i>	101,9	0,0
10	237	Hornidurak <i>Suministros</i>	275,0	0,0
10	23701	Energia elektrikoa <i>Energía eléctrica</i>	17,7	0,0
10	23711	Ura <i>Agua</i>	2,4	0,0
10	23721	Gasa <i>Gas</i>	1,0	0,0
10	23731	Erregaiak <i>Combustibles</i>	0,6	0,0

MILAK / MILES

SEKZIOA SECCION	AZPIKONTZEP. SUBCONCEPTO		2003	% GUZTIRA % TOTAL
10	23741	Jantziak, uniformeak eta lentzeria <i>Vestuario, uniformes y lencería</i>	11,1	0,0
10	23751	Elikagaiak <i>Productos alimenticios</i>	179,9	0,0
10	23761	Farmazi produktak eta hemoderibatuek <i>Productos farmacéuticos y hemoderivados</i>	1,5	0,0
10	23762	Osasungintzako tresneria eta lanabes txikiak <i>Instrumental y pequeño utillaje sanitario</i>	0,9	0,0
10	23763	Kontsumitzeko eta birjartzeko osasun-gaiak <i>Material sanitario para consumo y reposición</i>	0,9	0,0
10	23771	Tresnak eta erremintak <i>Útiles, herramientas</i>	2,1	0,0
10	23799	Bestelako hornidurak <i>Otros suministros</i>	56,8	0,0
10	238	Kanpoko beste zerbitzu batzuk <i>Otros servicios exteriores</i>	6.694,6	0,1
10	23801	Bulegoko materiala <i>Material de oficina</i>	101,1	0,0
10	23802	Prentsa, aldizkariak, liburuak eta argitalpenak <i>Prensa, revistas, libros y otras publicaciones</i>	84,1	0,0
10	23811	Garbiketa eta higieena <i>Limpieza y aseo</i>	120,2	0,0
10	23821	Segurtasuna <i>Seguridad</i>	6,0	0,0
10	23831	Lokomozioa eta egonaldi-gastuak <i>Locomoción y gastos de estancia</i>	209,7	0,0
10	23851	Komunikazio telefonikoak, informatikoak eta telem. <i>Comunicaciones telefónicas, informáticas y telemá.</i>	93,0	0,0
10	23855	Posta-komunikazioak <i>Comunicaciones postales</i>	8,8	0,0
10	23856	Mezularitza <i>Mensajería</i>	31,0	0,0
10	23861	Aplikazio informatikoen mantenimendua eta ustiap. <i>Mante. y explotación de aplicaciones informáticas</i>	540,6	0,0
10	23881	Argitalpenak eta argitalpenen banaketa <i>Edición y distribución de publicaciones</i>	687,1	0,0
10	23882	Bilerak, hitzaldiak eta ikastaroak <i>Reuniones, conferencias y cursos</i>	310,2	0,0
10	23884	Zaintzea, gordailatzea eta biltegiatzea <i>Custodia, depósito y almacenaje</i>	52,6	0,0
10	23899	Bestelako zerbitzuak <i>Otros servicios</i>	4.450,4	0,1
10	28	Bestelako gastuak <i>Otros gastos</i>	9,6	0,0
10	281	Zergak <i>Tributos</i>	0,6	0,0
10	28199	Bestelako zergak <i>Otros impuestos</i>	0,6	0,0
10	282	Beste hainbat gastu <i>Diversos gastos</i>	9,0	0,0
10	28201	Juridikoak, auzi-gastuak eta epaiengatik kalte-o. <i>Jurídicos y contenciosos e indemn. por sentencias</i>	9,0	0,0
10	4	Gastu arruntetarako transf. eta dirulaguntzak <i>Transferencias y subvenciones gastos corrientes</i>	152.467,6	2,5
10	41	EAE-KO Administrazio Publikoari <i>A la Administración Pública de la CAE</i>	119.240,8	1,9
10	412	Erakunde autonomoi <i>A Organismos Autónomos</i>	20.591,3	0,3
10	41201	Erakunde autonomo administratiboei <i>A Organismos Autónomos Administrativos</i>	20.591,3	0,3
10	413	Zuzenbide pribatuko erakunde publikoei <i>A Entes Públicos de Derecho Privado</i>	93.000,0	1,5
10	41300	Zuzenbide pribatuko erakunde publikoei <i>A Entes Públicos de Derecho Privado</i>	93.000,0	1,5

SEKZIOA SECCION	AZPIKONTZEP SUBCONCEPTO		2003	% GUZTIRA % TOTAL
10	414	Sozietate publikoei <i>A Sociedades Públicas</i>	5.649,5	0,1
10	41400	Sozietate publikoei <i>A Sociedades Públicas</i>	5.649,5	0,1
10	42	Euskal Alor Publikoko erakundeei <i>A entidades del Sector Público Vasco</i>	3.804,3	0,1
10	421	Foru Aldundiei <i>A Diputaciones Forales</i>	146,3	0,0
10	42100	Foru Aldundiei <i>A Diputaciones Forales</i>	146,3	0,0
10	422	Euskal Alor Publikoko toki-erakundeei <i>A Entidades Locales del Sector Público Vasco</i>	3.351,5	0,1
10	42201	Udalerriei <i>A Municipios</i>	2.990,3	0,0
10	42211	Mankomunitateei <i>A Mancomunidades</i>	69,9	0,0
10	42221	Partzuergoei <i>A Consorcios</i>	291,3	0,0
10	429	E.A.P.ko zuzenbide publikoko beste erak. batzuei <i>A otros entes de derecho público del SPV</i>	306,5	0,0
10	42900	E.A.P.ko zuzenbide publikoko beste erak. batzuei <i>A otros entes de derecho público del SPV</i>	306,5	0,0
10	45	Enpresa, familia eta beste alor eta erak. batzuei <i>A empresas, familias y otros sectores y entidades</i>	29.422,6	0,5
10	451	Partaidetzako enpresa pribatuei <i>A empresas privadas participadas</i>	1.411,4	0,0
10	45100	Partaidetzako enpresa pribatuei <i>A empresas privadas participadas</i>	1.411,4	0,0
10	452	Bestelako enpresa pribatuei <i>A otras empresas privadas</i>	3.684,0	0,1
10	45200	Bestelako enpresa pribatuei <i>A otras empresas privadas</i>	3.684,0	0,1
10	453	Familiei <i>A familias</i>	597,8	0,0
10	45301	Familiei <i>A familias</i>	597,8	0,0
10	454	Irabazi-asmorik gabeko erakundeei <i>A instituciones sin fines de lucro</i>	23.729,3	0,4
10	45401	Fundazioei <i>A fundaciones</i>	5.536,3	0,1
10	45499	Irabazi-asmorik gabeko beste erak. batzuei <i>A otras instituciones sin fines de lucro</i>	18.193,0	0,3
10	6	Inbertsio errealak <i>Inversiones reales</i>	4.145,3	0,1
10	62	Bestelako inbertsioak <i>Otras inversiones</i>	960,9	0,0
10	622	Eraikuntzak <i>Construcciones</i>	669,4	0,0
10	62281	Aribideko eraikuntzak <i>Construcciones en curso</i>	669,4	0,0
10	623	Instalazio teknikoak, makinak, tresnak eta beste <i>Instalaciones técnicas, maquinaria, utillaje y o.</i>	18,0	0,0
10	62311	Makineria <i>Maquinaria</i>	15,0	0,0
10	62321	Tresneria <i>Utillaje</i>	3,0	0,0
10	624	Altzariak <i>Mobiliario</i>	75,1	0,0
10	62401	Altzariak <i>Mobiliario</i>	75,1	0,0
10	625	Informazio prozesuetako ekipoa <i>Equipos para procesos de información</i>	156,3	0,0
10	62501	Informazio prozesuetako ekipoa <i>Equipos para procesos de información</i>	156,3	0,0

MILAK / MILES

SEKZIOA SECCION	AZPIKONTZEP. SUBCONCEPTO		2003	% GUZTIRA % TOTAL
10	626	Garraio-elementuak <i>Elementos de transporte</i>	42,1	0,0
10	62601	Garraio-elementuak <i>Elementos de transporte</i>	42,1	0,0
10	63	Inbertsio inmaterialak <i>Inversiones inmatrimales</i>	3.184,5	0,1
10	632	Aplikazio informatikoak <i>Aplicaciones informáticas</i>	3.184,5	0,1
10	63201	Aplikazio informatikoak <i>Aplicaciones informáticas</i>	3.184,5	0,1
10	7	Kapital eragiketako transf. eta dirulaguntzak <i>Transferencias y subvenciones operaciones capital</i>	9.487,9	0,2
10	71	EAEko Administrazio Publikoari <i>A la Administración Pública de la CAE</i>	12,0	0,0
10	712	Erakunde autonomoei <i>A Organismos Autónomos</i>	12,0	0,0
10	71201	Erakunde autonomo administratiboei <i>A Organismos Autónomos Administrativos</i>	12,0	0,0
10	72	Euskal Alor Publikoko erakundeei <i>A entidades del Sector Público Vasco</i>	1.893,4	0,0
10	722	Euskal Alor Publikoko toki-erakundeei <i>A Entidades Locales del Sector Público Vasco</i>	1.893,4	0,0
10	72201	Udalerriek <i>A Municipios</i>	1.893,4	0,0
10	75	Enpresa, familia eta beste alor eta erak. batzuei <i>A empresas, familias y otros sectores y entidades</i>	7.582,5	0,1
10	751	Partaidetzako enpresa pribatuei <i>A empresas privadas participadas</i>	3.606,1	0,1
10	75100	Partaidetzako enpresa pribatuei <i>A empresas privadas participadas</i>	3.606,1	0,1
10	752	Bestelako enpresa pribatuei <i>A otras empresas privadas</i>	270,5	0,0
10	75200	Bestelako enpresa pribatuei <i>A otras empresas privadas</i>	270,5	0,0
10	753	Familiei <i>A familias</i>	1.502,5	0,0
10	75300	Familiei <i>A familias</i>	1.502,5	0,0
10	754	Irabazi-asmorik gabeko erakundeei <i>A instituciones sin fines de lucro</i>	2.201,3	0,0
10	75401	Fundazioei <i>A fundaciones</i>	590,4	0,0
10	75499	Irabazi-asmorik gabeko beste erakunde batzuei <i>A otras instituciones sin fines de lucro</i>	1.611,0	0,0
10	759	Beste alor eta erakunde batzuei <i>A otros sectores y entidades</i>	2,1	0,0
10	75900	Beste alor eta erakunde batzuei <i>A otros sectores y entidades</i>	2,1	0,0
10	8	Finantza-aktiboek gehikuntza <i>Aumento de activos financieros</i>	18.738,0	0,3
10	81	EAE-KO Adm. Publikoko finantza-inbertsioak <i>Inversiones financieras en Admón. Pública de CAE</i>	14.092,5	0,2
10	811	EAEko Adm. Publikoko erakundeetako partaidetzak <i>Participaciones en entidades de Admón. Pública CAE</i>	14.092,5	0,2
10	81121	Zuzb. pribatuko erakunde publikoetan, epe luzera <i>A largo plazo en Entes Públicos Derecho Privado</i>	14.066,7	0,2
10	81131	Sozietate publikoetan, epe luzera <i>A largo plazo en Sociedades Públicas</i>	25,8	0,0
10	82	Beste erakunde batzuetako finantza-inbertsioak <i>Inversiones financieras en otras entidades</i>	4.645,5	0,1
10	821	Kapitaleko finantza-inbertsioak <i>Inversiones financieras en capital</i>	3.756,3	0,1
10	82111	Kotiz. ofizialik gabeko akzioetako f.-inb. iraunk. <i>In. fi. permanentes acciones sin cotiza. oficial</i>	3.756,3	0,1

SEKZIOA SECCION	AZPIKONTZEP SUBCONCEPTO		2003	% GUZTIRA % TOTAL
10	823	Kredituak <i>Créditos</i>	838,4	0,0
10	82332	Bestelako enpresa pribatuei, epe luzera <i>A lplazo a otras empresas privadas</i>	802,4	0,0
10	82341	Familiei, epe luzera <i>A lplazo a familias</i>	36,1	0,0
10	824	Langileentzako kredituak <i>Créditos al personal</i>	50,8	0,0
10	82401	Langileentzako kredituak, epe luzera <i>A lplazo al personal</i>	50,8	0,0
11		<b>LURRALDE ANTOLAMENDU ETA INGURUMENA</b> <b>ORDENACION DEL TERRITORIO Y MEDIO AMBIENTE</b>	<b>100.740,0</b>	<b>1,6</b>
11	1	Langile-gastuak <i>Gastos de personal</i>	9.862,9	0,2
11	10	Goi-karguak <i>Altos cargos</i>	621,4	0,0
11	100	Goi-karguen ordainsariak <i>Retribuciones de Altos Cargos</i>	621,4	0,0
11	10000	Goi-karguen ordainsariak <i>Retribuciones de Altos Cargos</i>	621,4	0,0
11	11	Behin-behineko langileak <i>Personal eventual</i>	232,7	0,0
11	110	Behin-behineko langileen ordainsariak <i>Retribuciones del personal eventual</i>	232,7	0,0
11	11000	Behin-behineko langileen ordainsariak <i>Retribuciones del personal eventual</i>	232,7	0,0
11	12	Funtzionarioak <i>Funcionarios</i>	5.679,2	0,1
11	120	Funtzionarioen ordainsariak <i>Retribuciones de funcionarios</i>	5.679,2	0,1
11	12000	Funtzionarioen ordainsariak <i>Retribuciones de funcionarios</i>	5.679,2	0,1
11	13	Lan-legepekoak <i>Laborales</i>	1.327,8	0,0
11	130	Lan-legepeko langile finkoen ordainsariak <i>Retribuciones de personal laboral fijo</i>	1.327,8	0,0
11	13000	Lan-legepeko langile finkoen ordainsariak <i>Retribuciones de personal laboral fijo</i>	1.327,8	0,0
11	16	Kuotak, prestazioak eta gizarte-gastuak <i>Cuotas, prestaciones y gastos sociales</i>	2.001,9	0,0
11	160	Enplegatzaileari dagozkion gizarte-kotizazioak <i>Cotizaciones sociales a cargo del empleador</i>	1.875,1	0,0
11	16000	Enplegatzaileari dagozkion gizarte-kotizazioak <i>Cotizaciones sociales a cargo del empleador</i>	1.875,1	0,0
11	162	Bestelako gastu sozialak <i>Otros gastos sociales</i>	126,8	0,0
11	16201	Langileriaren prestakuntza eta hobekuntza <i>Formación y perfeccionamiento del personal</i>	120,8	0,0
11	16211	Gizarte ekintza <i>Acción social</i>	6,0	0,0
11	2	Funtzionamendu-gastuak <i>Gastos de funcionamiento</i>	14.870,8	0,2
11	21	Alokairuak eta kanonak <i>Arrendamientos y cánones</i>	382,8	0,0
11	212	Eraikuntzak <i>Construcciones</i>	185,3	0,0
11	21200	Eraikuntzak <i>Construcciones</i>	185,3	0,0
11	213	Instalazio teknikoak, makineria eta tresneria <i>Instalaciones técnicas, maquinaria y utillaje</i>	12,0	0,0
11	21301	Instalazio teknikoak <i>Instalaciones técnicas</i>	12,0	0,0
11	215	Informazio prozesuetako ekipoak <i>Equipos para procesos de información</i>	185,6	0,0

MILAK / MILES

SEKZIOA SECCION	AZPIKONTZEP. SUBCONCEPTO		2003	% GUZTIRA % TOTAL
11	21500	Informazio prozesuetako ekipoak <i>Equipos para procesos de información</i>	185,6	0,0
11	22	Konponketak eta zainketak <i>Reparaciones y conservación</i>	848,8	0,0
11	222	Eraikuntzak <i>Construcciones</i>	13,2	0,0
11	22200	Eraikuntzak <i>Construcciones</i>	13,2	0,0
11	223	Instalazio teknikoak, makineria eta tresneria <i>Instalaciones técnicas, maquinaria y utillaje</i>	2,5	0,0
11	22301	Instalazio teknikoak <i>Instalaciones técnicas</i>	2,5	0,0
11	224	Altzariak <i>Mobiliario</i>	15,0	0,0
11	22400	Altzariak <i>Mobiliario</i>	15,0	0,0
11	225	Informazio prozesuetako ekipoak <i>Equipos para procesos de información</i>	798,1	0,0
11	22500	Informazio prozesuetako ekipoak <i>Equipos para procesos de información</i>	798,1	0,0
11	226	Garraio-elementuak <i>Elementos de transporte</i>	20,0	0,0
11	22600	Garraio-elementuak <i>Elementos de transporte</i>	20,0	0,0
11	23	Kanpoko beste zerbitzu batzuk <i>Otros servicios exteriores</i>	13.639,2	0,2
11	233	Garraioa <i>Transportes</i>	8,0	0,0
11	23300	Garraioa <i>Transportes</i>	8,0	0,0
11	236	Komunik. inst., publizitat. eta harreman publikoak <i>Comunicación institucional, publicidad y rela.pu.</i>	813,2	0,0
11	23601	Erakunde-komunikazioa, publizitatea <i>Comunicación institucional, publicidad</i>	806,2	0,0
11	23611	Protokolo eta ordezkapen jarduerak <i>Atenciones protocolarias y representativas</i>	7,0	0,0
11	237	Hornidurak <i>Suministros</i>	75,0	0,0
11	23701	Energia elektrikoa <i>Energía eléctrica</i>	39,0	0,0
11	23711	Ura <i>Agua</i>	0,9	0,0
11	23721	Gasa <i>Gas</i>	6,0	0,0
11	23741	Jantziak, uniformeak eta lenceria <i>Vestuario, uniformes y lencería</i>	8,0	0,0
11	23751	Elkagaiak <i>Productos alimenticios</i>	1,0	0,0
11	23799	Bestelako hornidurak <i>Otros suministros</i>	20,1	0,0
11	238	Kanpoko beste zerbitzu batzuk <i>Otros servicios exteriores</i>	12.743,0	0,2
11	23801	Bulegoko materiala <i>Material de oficina</i>	67,3	0,0
11	23802	Prentsa, aldizkariak, liburuak eta argitalpenak <i>Prensa, revistas, libros y otras publicaciones</i>	68,4	0,0
11	23811	Garbiketa eta higieena <i>Limpieza y aseo</i>	57,0	0,0
11	23821	Segurtasuna <i>Seguridad</i>	17,4	0,0
11	23831	Lokomozioa eta egonaldi-gastuak <i>Locomoción y gastos de estancia</i>	154,9	0,0
11	23851	Komunikazio telefonikoak, informatikoak eta telem. <i>Comunicaciones telefónicas, informáticas y telemá.</i>	73,4	0,0

SEKZIOA SECCION	AZPIKONTZEP SUBCONCEPTO		2003	% GUZTIRA % TOTAL
11	23855	Posta-komunikazioak <i>Comunicaciones postales</i>	54,5	0,0
11	23856	Mezularitza <i>Mensajería</i>	35,0	0,0
11	23861	Aplikazio informatikoen mantenimendua eta ustiap. <i>Mante. y explotación de aplicaciones informáticas</i>	330,0	0,0
11	23881	Argitalpenak eta argitalpenen banaketa <i>Edición y distribución de publicaciones</i>	414,0	0,0
11	23882	Bilerak, hitzaldiak eta ikastaroak <i>Reuniones, conferencias y cursos</i>	82,4	0,0
11	23899	Bestelako zerbitzuak <i>Otros servicios</i>	11.388,7	0,2
11	4	Gastu arruntetarako transf. eta dirulaguntzak <i>Transferencias y subvenciones gastos corrientes</i>	10.518,4	0,2
11	41	EAE-KO Administrazio Publikoari <i>A la Administración Pública de la CAE</i>	7.940,0	0,1
11	414	Sozietate publikoei <i>A Sociedades Públicas</i>	7.940,0	0,1
11	41400	Sozietate publikoei <i>A Sociedades Públicas</i>	7.940,0	0,1
11	42	Euskal Alor Publikoko erakundeei <i>A entidades del Sector Público Vasco</i>	1.293,0	0,0
11	422	Euskal Alor Publikoko toki-erakundeei <i>A Entidades Locales del Sector Público Vasco</i>	1.046,0	0,0
11	42201	Udalerriei <i>A Municipios</i>	1.046,0	0,0
11	429	E. A.P.ko zuzenbide publikoko beste erak. batzuei <i>A otros entes de derecho público del SPV</i>	247,0	0,0
11	42900	E. A.P.ko zuzenbide publikoko beste erak. batzuei <i>A otros entes de derecho público del SPV</i>	247,0	0,0
11	45	Enpresa, familia eta beste alor eta erak. batzuei <i>A empresas, familias y otros sectores y entidades</i>	1.285,3	0,0
11	454	Irabazi-asmorik gabeko erakundeei <i>A instituciones sin fines de lucro</i>	1.285,3	0,0
11	45499	Irabazi-asmorik gabeko beste erak. batzuei <i>A otras instituciones sin fines de lucro</i>	1.285,3	0,0
11	6	Inbertsio errealak <i>Inversiones reales</i>	24.293,1	0,4
11	61	Erabilera orokorreko inbertsio errealak <i>Inversiones destinadas al uso general</i>	22.101,2	0,4
11	611	Lurrak eta ondasun naturalak <i>Terrenos y bienes naturales</i>	1.023,5	0,0
11	61101	Lurrak eta ondasun naturalak <i>Terrenos y bienes naturales</i>	1.023,5	0,0
11	612	Azpiegitura eta ondasunak <i>Infraestructuras y bienes</i>	21.077,7	0,3
11	61201	Guztiek erabiltzeko azpiegiturak eta ondasunak <i>Infraestructuras y bienes</i>	1.060,0	0,0
11	61281	Aribideko eraikuntzak <i>Construcciones en curso</i>	20.017,7	0,3
11	62	Bestelako inbertsioak <i>Otras inversiones</i>	1.121,1	0,0
11	622	Eraikuntzak <i>Construcciones</i>	688,1	0,0
11	62201	Eraikuntzak <i>Construcciones</i>	688,1	0,0
11	623	Instalazio teknikoak, makinak, tresnak eta beste <i>Instalaciones técnicas, maquinaria, utillaje y o.</i>	280,0	0,0
11	62301	Instalazio teknikoak <i>Instalaciones técnicas</i>	280,0	0,0
11	624	Altzariak <i>Mobiliario</i>	36,0	0,0
11	62401	Altzariak <i>Mobiliario</i>	36,0	0,0



MILAK / MILES

SEKZIOA SECCION	AZPIKONTZEP. SUBCONCEPTO		2003	% GUZTIRA % TOTAL
11	625	Informazio prozesuetako ekipoak <i>Equipos para procesos de información</i>	92,0	0,0
11	62501	Informazio prozesuetako ekipoak <i>Equipos para procesos de información</i>	92,0	0,0
11	626	Garraio-elementuak <i>Elementos de transporte</i>	25,0	0,0
11	62601	Garraio-elementuak <i>Elementos de transporte</i>	25,0	0,0
11	63	Inbertsio inmaterialak <i>Inversiones inmatrimales</i>	923,6	0,0
11	632	Aplikazio informatikoak <i>Aplicaciones informáticas</i>	923,6	0,0
11	63201	Aplikazio informatikoak <i>Aplicaciones informáticas</i>	923,6	0,0
11	64	Bestelako erak. publikoek kudeatutako inbertsioak <i>Inversiones gestionadas para otros entes públicos</i>	147,2	0,0
11	641	Bestelako erak. publikoek kudeatutako inbertsioak <i>Inversiones gestionadas para otros entes públicos</i>	147,2	0,0
11	64101	Bestelako erak. publikoek kudeatutako inbertsioak <i>Inversiones gestionadas para otros entes públicos</i>	147,2	0,0
11	7	Kapital eragiketarako transf. eta dirulaguntzak <i>Transferencias y subvenciones operaciones capital</i>	34.163,1	0,6
11	72	Euskal Alor Publikoko erakundeei <i>A entidades del Sector Público Vasco</i>	29.490,0	0,5
11	721	Foru Aldundiei <i>A Diputaciones Forales</i>	22.156,0	0,4
11	72100	Foru Aldundiei <i>A Diputaciones Forales</i>	22.156,0	0,4
11	722	Euskal Alor Publikoko toki-erakundeei <i>A Entidades Locales del Sector Público Vasco</i>	7.334,0	0,1
11	72201	Udalerriek <i>A Municipios</i>	1.690,4	0,0
11	72211	Mankomunitateei <i>A Mancomunidades</i>	1,7	0,0
11	72221	Partzuergoei <i>A Consorcios</i>	5.641,9	0,1
11	73	Espainiako Alor Publikoko erakundeei <i>A entidades del Sector Público Español</i>	12,0	0,0
11	731	Estatuaren Administrazio Zentralari <i>A la Administración Central del Estado</i>	12,0	0,0
11	73100	Estatuaren Administrazio Zentralari <i>A la Administración Central del Estado</i>	12,0	0,0
11	75	Enpresa, familia eta beste alor eta erak. batzuei <i>A empresas, familias y otros sectores y entidades</i>	4.661,1	0,1
11	752	Bestelako enpresa pribatuei <i>A otras empresas privadas</i>	3.670,0	0,1
11	75200	Bestelako enpresa pribatuei <i>A otras empresas privadas</i>	3.670,0	0,1
11	754	Irabazi-asmorik gabeko erakundeei <i>A instituciones sin fines de lucro</i>	991,2	0,0
11	75499	Irabazi-asmorik gabeko beste erakunde batzuei <i>A otras instituciones sin fines de lucro</i>	991,2	0,0
11	8	Finantza-aktiboen gehikuntza <i>Aumento de activos financieros</i>	7.031,6	0,1
11	81	EAE-KO Adm. Publikoko finantza-inbertsioak <i>Inversiones financieras en Admón. Pública de CAE</i>	6.150,0	0,1
11	811	EAEko Adm. Publikoko erakundeetako partaidetzak <i>Participaciones en entidades de Admón. Pública CAE</i>	6.150,0	0,1
11	81131	Sozietate publikoetan, epe luzera <i>A largo plazo en Sociedades Públicas</i>	6.150,0	0,1
11	82	Beste erakunde batzuetako finantza-inbertsioak <i>Inversiones financieras en otras entidades</i>	881,6	0,0
11	823	Kredituak <i>Creditos</i>	837,5	0,0

SEKZIOA SECCION	AZPIKONTZEP SUBCONCEPTO		2003	% GUZTIRA % TOTAL
11	82305	Euskal Alor Publikoko toki-erakundeei, epe luzera <i>A lplazo a Entidades Locales Sec. Público Vasco</i>	210,0	0,0
11	82332	Bestelako enpresa pribatuei, epe luzera <i>A lplazo a otras empresas privadas</i>	627,5	0,0
11	824	Langileentzako kredituak <i>Créditos al personal</i>	44,2	0,0
11	82401	Langileentzako kredituak, epe luzera <i>A lplazo al personal</i>	44,2	0,0
12		<b>GARRAIO ETA HERRI LANAK TRANSPORTES Y OBRAS PÚBLICAS</b>	<b>179.872,0</b>	<b>2,9</b>
12	1	Langile-gastuak <i>Gastos de personal</i>	4.870,9	0,1
12	10	Goi-karguak <i>Altos cargos</i>	425,0	0,0
12	100	Goi-karguen ordainsariak <i>Retribuciones de Altos Cargos</i>	425,0	0,0
12	10000	Goi-karguen ordainsariak <i>Retribuciones de Altos Cargos</i>	425,0	0,0
12	11	Behin-behineko langileak <i>Personal eventual</i>	234,0	0,0
12	110	Behin-behineko langileen ordainsariak <i>Retribuciones del personal eventual</i>	234,0	0,0
12	11000	Behin-behineko langileen ordainsariak <i>Retribuciones del personal eventual</i>	234,0	0,0
12	12	Funtzionarioak <i>Funcionarios</i>	2.511,9	0,0
12	120	Funtzionarioen ordainsariak <i>Retribuciones de funcionarios</i>	2.511,9	0,0
12	12000	Funtzionarioen ordainsariak <i>Retribuciones de funcionarios</i>	2.511,9	0,0
12	13	Lan-legepekoak <i>Laborales</i>	684,5	0,0
12	130	Lan-legepeko langile finkoen ordainsariak <i>Retribuciones de personal laboral fijo</i>	684,5	0,0
12	13000	Lan-legepeko langile finkoen ordainsariak <i>Retribuciones de personal laboral fijo</i>	684,5	0,0
12	16	Kuotak, prestazioak eta gizarte-gastuak <i>Cuotas, prestaciones y gastos sociales</i>	1.015,5	0,0
12	160	Enplegatzaileari dagozkion gizarte-kotizazioak <i>Cotizaciones sociales a cargo del empleador</i>	923,5	0,0
12	16000	Enplegatzaileari dagozkion gizarte-kotizazioak <i>Cotizaciones sociales a cargo del empleador</i>	923,5	0,0
12	162	Bestelako gastu sozialak <i>Otros gastos sociales</i>	92,1	0,0
12	16201	Langileriaren prestakuntza eta hobekuntza <i>Formación y perfeccionamiento del personal</i>	65,0	0,0
12	16211	Gizarte ekintza <i>Acción social</i>	27,1	0,0
12	2	Funtzionamendu-gastuak <i>Gastos de funcionamiento</i>	13.036,0	0,2
12	21	Alokairuak eta kanonak <i>Arendamientos y cánones</i>	113,0	0,0
12	212	Eraikuntzak <i>Construcciones</i>	63,4	0,0
12	21200	Eraikuntzak <i>Construcciones</i>	63,4	0,0
12	213	Instalazio teknikoak, makineria eta tresneria <i>Instalaciones técnicas, maquinaria y utillaje</i>	2,5	0,0
12	21311	Makineria <i>Maquinaria</i>	2,5	0,0
12	214	Altzariak <i>Mobiliario</i>	16,5	0,0
12	21400	Altzariak <i>Mobiliario</i>	16,5	0,0

MILAK / MILES

SEKZIOA SECCION	AZPIKONTZEP. SUBCONCEPTO		2003	% GUZTIRA % TOTAL
12	215	Informazio prozesuetako ekipoak <i>Equipos para procesos de información</i>	30,0	0,0
12	21500	Informazio prozesuetako ekipoak <i>Equipos para procesos de información</i>	30,0	0,0
12	216	Garraio-elementuak <i>Elementos de transporte</i>	0,6	0,0
12	21600	Garraio-elementuak <i>Elementos de transporte</i>	0,6	0,0
12	22	Konponketak eta zainketak <i>Reparaciones y conservación</i>	69,8	0,0
12	221	Lurrak eta ondasun naturalak <i>Terrenos y bienes naturales</i>	0,1	0,0
12	22100	Lurrak eta ondasun naturalak <i>Terrenos y bienes naturales</i>	0,1	0,0
12	222	Eraikuntzak <i>Construcciones</i>	3,2	0,0
12	22200	Eraikuntzak <i>Construcciones</i>	3,2	0,0
12	223	Instalazio teknikoak, makineria eta tresneria <i>Instalaciones técnicas, maquinaria y utillaje</i>	38,1	0,0
12	22301	Instalazio teknikoak <i>Instalaciones técnicas</i>	30,6	0,0
12	22311	Makineria <i>Maquinaria</i>	7,5	0,0
12	224	Altzariak <i>Mobiliario</i>	7,5	0,0
12	22400	Altzariak <i>Mobiliario</i>	7,5	0,0
12	225	Informazio prozesuetako ekipoak <i>Equipos para procesos de información</i>	15,3	0,0
12	22500	Informazio prozesuetako ekipoak <i>Equipos para procesos de información</i>	15,3	0,0
12	226	Garraio-elementuak <i>Elementos de transporte</i>	5,7	0,0
12	22600	Garraio-elementuak <i>Elementos de transporte</i>	5,7	0,0
12	23	Kanpoko beste zerbitzu batzuk <i>Otros servicios exteriores</i>	12.830,5	0,2
12	231	Ekitaldiko ikerketa eta garapen gastuak <i>Gastos de investigación y desarrollo del ejercicio</i>	40,0	0,0
12	23100	Ekitaldiko ikerketa eta garapen gastuak <i>Gastos de investigación y desarrollo del ejercicio</i>	40,0	0,0
12	232	Profesional independenteen zerbitzuak <i>Servicios de profesionales independientes</i>	105,6	0,0
12	23200	Profesional independenteen zerbitzuak <i>Servicios de profesionales independientes</i>	105,6	0,0
12	233	Garraioa <i>Transportes</i>	33,3	0,0
12	23300	Garraioa <i>Transportes</i>	33,3	0,0
12	236	Komunik. inst., publizitat. eta harreman publikoak <i>Comunicación institucional, publicidad y rela.pú.</i>	577,0	0,0
12	23601	Erakunde-komunikazioa, publizitatea <i>Comunicación institucional, publicidad</i>	550,9	0,0
12	23611	Protokolo eta ordezkapen jarduerak <i>Atenciones protocolarias y representativas</i>	26,1	0,0
12	237	Hornidurak <i>Suministros</i>	259,1	0,0
12	23701	Energia elektrikoa <i>Energía eléctrica</i>	98,8	0,0
12	23711	Ura <i>Agua</i>	74,3	0,0
12	23731	Erregaiak <i>Combustibles</i>	27,5	0,0

SEKZIOA SECCION	AZPIKONTZEP SUBCONCEPTO		2003	% GUZTIRA % TOTAL
12	23741	Jantziak, uniformeak eta lenceria <i>Vestuario, uniformes y lencería</i>	8,2	0,0
12	23761	Farmazi produktuak eta hemoderibatuak <i>Productos farmacéuticos y hemoderivados</i>	0,1	0,0
12	23799	Bestelako hornidurak <i>Otros suministros</i>	50,3	0,0
12	238	Kanpoko beste zerbitzu batzuk <i>Otros servicios exteriores</i>	11.815,6	0,2
12	23801	Bulegoko materiala <i>Material de oficina</i>	68,3	0,0
12	23802	Prensa, aldizkariak, liburuak eta argitalpenak <i>Prensa, revistas, libros y otras publicaciones</i>	84,7	0,0
12	23811	Garbiketa eta higieena <i>Limpieza y aseo</i>	1.568,4	0,0
12	23821	Segurtasuna <i>Seguridad</i>	1.481,9	0,0
12	23831	Lokomozioa eta egonaldi-gastuak <i>Locomoción y gastos de estancia</i>	178,0	0,0
12	23851	Komunikazio telefonoak, informatikoak eta telem. <i>Comunicaciones telefónicas, informáticas y telemá.</i>	132,4	0,0
12	23855	Posta-komunikazioak <i>Comunicaciones postales</i>	19,0	0,0
12	23856	Mezularitza <i>Mensajería</i>	1,0	0,0
12	23861	Aplikazio informatikoen mantenimendua eta ustiap. <i>Mante. y explotación de aplicaciones informáticas</i>	220,0	0,0
12	23881	Argitalpenak eta argitalpenen banaketa <i>Edición y distribución de publicaciones</i>	199,2	0,0
12	23882	Bilerak, hitzaldiak eta ikastaroak <i>Reuniones, conferencias y cursos</i>	151,3	0,0
12	23899	Bestelako zerbitzuak <i>Otros servicios</i>	7.711,5	0,1
12	28	Bestelako gastuak <i>Otros gastos</i>	22,6	0,0
12	281	Zergak <i>Tributos</i>	0,9	0,0
12	28199	Bestelako zergak <i>Otros impuestos</i>	0,9	0,0
12	282	Beste hainbat gastu <i>Diversos gastos</i>	21,8	0,0
12	28201	Juridikoak, auzi-gastuak eta epaiengatiko kalte-o. <i>Jurídicos y contenciosos e indemn. por sentencias</i>	21,8	0,0
12	3	Finantza-gastuak <i>Gastos financieros</i>	55,5	0,0
12	38	Bestelako finantza-gastuak <i>Otros gastos financieros</i>	55,5	0,0
12	381	Berandutze-interesak <i>Intereses de demora</i>	49,3	0,0
12	38100	Berandutze-interesak <i>Intereses de demora</i>	49,3	0,0
12	389	Bestelako finantza-gastuak <i>Otros gastos financieros</i>	6,3	0,0
12	38900	Bestelako finantza-gastuak <i>Otros gastos financieros</i>	6,3	0,0
12	4	Gastu arruntetarako transf. eta dirulaguntzak <i>Transferencias y subvenciones gastos corrientes</i>	35.018,5	0,6
12	41	EAE-KO Administrazio Publikoari <i>A la Administración Pública de la CAE</i>	28.973,0	0,5
12	414	Sozietate publikoei <i>A Sociedades Públicas</i>	28.973,0	0,5
12	41400	Sozietate publikoei <i>A Sociedades Públicas</i>	28.973,0	0,5
12	42	Euskal Alor Publikoko erakundeei <i>A entidades del Sector Público Vasco</i>	745,9	0,0

MILAK / MILES

SEKZIOA SECCION	AZPIKONTZEP. SUBCONCEPTO		2003	% GUZTIRA % TOTAL
12	429	E.A.P.ko zuzenbide publikoko beste erak. batzuei <i>A otros entes de derecho público del SPV</i>	745,9	0,0
12	42900	E.A.P.ko zuzenbide publikoko beste erak. batzuei <i>A otros entes de derecho público del SPV</i>	745,9	0,0
12	43	Espainiako Alor Publikoko erakundeei <i>A entidades del Sector Público Español</i>	221,1	0,0
12	439	Espainiako Alor Publikoko beste erak. batzuei <i>A otras entidades del Sector Público Español</i>	221,1	0,0
12	43900	Espainiako Alor Publikoko beste erak. batzuei <i>A otras entidades del Sector Público Español</i>	221,1	0,0
12	44	Atzerrira egindakoak <i>Al exterior</i>	60,1	0,0
12	445	Atzerriko Alor Pribatuari <i>Al sector privado exterior</i>	60,1	0,0
12	44500	Atzerriko Alor Pribatuari <i>Al sector privado exterior</i>	60,1	0,0
12	45	Enpresa, familia eta beste alor eta erak. batzuei <i>A empresas, familias y otros sectores y entidades</i>	5.018,5	0,1
12	451	Partaidetzako enpresa pribatuei <i>A empresas privadas participadas</i>	87,0	0,0
12	45100	Partaidetzako enpresa pribatuei <i>A empresas privadas participadas</i>	87,0	0,0
12	452	Bestelako enpresa pribatuei <i>A otras empresas privadas</i>	2.800,0	0,0
12	45200	Bestelako enpresa pribatuei <i>A otras empresas privadas</i>	2.800,0	0,0
12	453	Familiei <i>A familias</i>	754,8	0,0
12	45301	Familiei <i>A familias</i>	754,8	0,0
12	454	Irabazi-asmorik gabeko erakundeei <i>A instituciones sin fines de lucro</i>	1.376,7	0,0
12	45499	Irabazi-asmorik gabeko beste erak. batzuei <i>A otras instituciones sin fines de lucro</i>	1.376,7	0,0
12	6	Inbertsio errealak <i>Inversiones reales</i>	25.938,7	0,4
12	61	Erabilera orokorreko inbertsio errealak <i>Inversiones destinadas al uso general</i>	9.990,4	0,2
12	612	Azpiegitura eta ondasunak <i>Infraestructuras y bienes</i>	9.990,4	0,2
12	61281	Aribideko eraikuntzak <i>Construcciones en curso</i>	9.990,4	0,2
12	62	Bestelako inbertsioak <i>Otras inversiones</i>	11.669,4	0,2
12	621	Lurra eta ondasun naturalak <i>Terrenos y bienes naturales</i>	901,5	0,0
12	62101	Lurra eta ondasun naturalak <i>Terrenos y bienes naturales</i>	901,5	0,0
12	622	Eraikuntzak <i>Construcciones</i>	1.912,2	0,0
12	62201	Eraikuntzak <i>Construcciones</i>	100,0	0,0
12	62281	Aribideko eraikuntzak <i>Construcciones en curso</i>	1.812,2	0,0
12	623	Instalazio teknikoak, makinak, tresnak eta beste <i>Instalaciones técnicas, maquinaria, utillaje y o.</i>	8.655,7	0,1
12	62301	Instalazio teknikoak <i>Instalaciones técnicas</i>	353,7	0,0
12	62311	Makinaria <i>Maquinaria</i>	60,1	0,0
12	62321	Tresneria <i>Utillaje</i>	42,1	0,0
12	62331	Bestelako instalazioak <i>Otras instalaciones</i>	50,0	0,0

SEKZIOA SECCION	AZPIKONTZEP SUBCONCEPTO		2003	% GUZTIRA % TOTAL
12	62381	Muntatze-fasean dauden instalazioak <i>Instalaciones en montaje</i>	8.149,9	0,1
12	624	Altzariak <i>Mobiliario</i>	50,0	0,0
12	62401	Altzariak <i>Mobiliario</i>	50,0	0,0
12	625	Informazio prozesuetako ekipoak <i>Equipos para procesos de información</i>	30,0	0,0
12	62501	Informazio prozesuetako ekipoak <i>Equipos para procesos de información</i>	30,0	0,0
12	626	Garraio-elementuak <i>Elementos de transporte</i>	120,0	0,0
12	62601	Garraio-elementuak <i>Elementos de transporte</i>	120,0	0,0
12	63	Inbertsio inmaterialak <i>Inversiones inmatrimales</i>	501,3	0,0
12	632	Aplikazio informatikoak <i>Aplicaciones informáticas</i>	501,3	0,0
12	63201	Aplikazio informatikoak <i>Aplicaciones informáticas</i>	501,3	0,0
12	64	Bestelako erak. publikoek kudeatutako inbertsioak <i>Inversiones gestionadas para otros entes públicos</i>	3.777,6	0,1
12	641	Bestelako erak. publikoek kudeatutako inbertsioak <i>Inversiones gestionadas para otros entes públicos</i>	3.777,6	0,1
12	64101	Bestelako erak. publikoek kudeatutako inbertsioak <i>Inversiones gestionadas para otros entes públicos</i>	3.777,6	0,1
12	7	Kapital eragiketetako transf. eta dirulaguntzak <i>Transferencias y subvenciones operaciones capital</i>	12.394,0	0,2
12	72	Euskal Alor Publikoko erakundeei <i>A entidades del Sector Público Vasco</i>	10.520,8	0,2
12	721	Foru Aldundiei <i>A Diputaciones Forales</i>	3.118,5	0,1
12	72100	Foru Aldundiei <i>A Diputaciones Forales</i>	3.118,5	0,1
12	722	Euskal Alor Publikoko toki-erakundeei <i>A Entidades Locales del Sector Público Vasco</i>	6.700,8	0,1
12	72201	Udalerriei <i>A Municipios</i>	6.700,8	0,1
12	729	E.A.P.ko zuzenbide publikoko beste erak. batzuei <i>A otros entes de derecho público del SPV</i>	701,5	0,0
12	72900	E.A.P.ko zuzenbide publikoko beste erak. batzuei <i>A otros entes de derecho público del SPV</i>	701,5	0,0
12	75	Enpresa, familia eta beste alor eta erak. batzuei <i>A empresas, familias y otros sectores y entidades</i>	1.873,2	0,0
12	752	Bestelako enpresa pribatuei <i>A otras empresas privadas</i>	1.873,2	0,0
12	75200	Bestelako enpresa pribatuei <i>A otras empresas privadas</i>	1.873,2	0,0
12	8	Finantza-aktiboen gehikuntza <i>Aumento de activos financieros</i>	88.558,4	1,4
12	81	EAE-KO Adm. Publikoko finantza-inbertsioak <i>Inversiones financieras en Admón. Pública de CAE</i>	41.011,0	0,7
12	811	EAEko Adm. Publikoko erakundeetako partaidetzak <i>Participaciones en entidades de Admón. Pública CAE</i>	41.011,0	0,7
12	81131	Sozietate publikoetan, epe luzera <i>A largo plazo en Sociedades Públicas</i>	41.011,0	0,7
12	82	Beste erakunde batzuetako finantza-inbertsioak <i>Inversiones financieras en otras entidades</i>	47.547,4	0,8
12	821	Kapitaleko finantza-inbertsioak <i>Inversiones financieras en capital</i>	47.487,4	0,8
12	82111	Kotiz. ofizialik gabeko akzioetako f.-inb. iraunk. <i>In. fi. permanentes acciones sin cotiza. oficial</i>	1.312,5	0,0
12	82149	Kapitalezko beste fin.-inbertsio iraunkor. batzuk <i>Otras inversiones financie. permanentes en capital</i>	46.174,8	0,7

MILAK / MILES

SEKZIOA SECCION	AZPIKONTZEP. SUBCONCEPTO		2003	% GUZTIRA % TOTAL
12	824	Langileentzako kredituak <i>Créditos al personal</i>	60,0	0,0
12	82401	Langileentzako kredituak, epe luzera <i>A l/plazo al personal</i>	60,0	0,0
13		<b>NEKAZARITZA ETA ARRANTZA AGRICULTURA Y PESCA</b>	<b>139.758,0</b>	<b>2,3</b>
13	1	Langile-gastuak <i>Gastos de personal</i>	9.043,2	0,1
13	10	Goi-karguak <i>Altos cargos</i>	665,5	0,0
13	100	Goi-karguen ordainsariak <i>Retribuciones de Altos Cargos</i>	665,5	0,0
13	10000	Goi-karguen ordainsariak <i>Retribuciones de Altos Cargos</i>	665,5	0,0
13	11	Behin-behineko langileak <i>Personal eventual</i>	189,1	0,0
13	110	Behin-behineko langileen ordainsariak <i>Retribuciones del personal eventual</i>	189,1	0,0
13	11000	Behin-behineko langileen ordainsariak <i>Retribuciones del personal eventual</i>	189,1	0,0
13	12	Funtzionarioak <i>Funcionarios</i>	5.285,2	0,1
13	120	Funtzionarioen ordainsariak <i>Retribuciones de funcionarios</i>	5.285,2	0,1
13	12000	Funtzionarioen ordainsariak <i>Retribuciones de funcionarios</i>	5.285,2	0,1
13	13	Lan-legepekoak <i>Laborales</i>	1.134,6	0,0
13	130	Lan-legepeko langile finioen ordainsariak <i>Retribuciones de personal laboral fijo</i>	1.134,6	0,0
13	13000	Lan-legepeko langile finioen ordainsariak <i>Retribuciones de personal laboral fijo</i>	1.134,6	0,0
13	16	Kuotak, prestazioak eta gizarte-gastuak <i>Cuotas, prestaciones y gastos sociales</i>	1.768,8	0,0
13	160	Enplegatzaileari dagozkion gizarte-kotizazioak <i>Cotizaciones sociales a cargo del empleador</i>	1.684,6	0,0
13	16000	Enplegatzaileari dagozkion gizarte-kotizazioak <i>Cotizaciones sociales a cargo del empleador</i>	1.684,6	0,0
13	162	Bestelako gastu sozialak <i>Otros gastos sociales</i>	84,1	0,0
13	16201	Langileriaren prestakuntza eta hobekuntza <i>Formación y perfeccionamiento del personal</i>	54,1	0,0
13	16211	Gizarte ekintza <i>Acción social</i>	30,0	0,0
13	2	Funtzionamendu-gastuak <i>Gastos de funcionamiento</i>	10.987,7	0,2
13	21	Alokairuak eta kanonak <i>Arrendamientos y cánones</i>	89,1	0,0
13	212	Eraikuntzak <i>Construcciones</i>	54,1	0,0
13	21200	Eraikuntzak <i>Construcciones</i>	54,1	0,0
13	215	Informazio prozesuetako ekipoa <i>Equipos para procesos de información</i>	35,0	0,0
13	21500	Informazio prozesuetako ekipoa <i>Equipos para procesos de información</i>	35,0	0,0
13	22	Konponketak eta zainketak <i>Reparaciones y conservación</i>	54,1	0,0
13	222	Eraikuntzak <i>Construcciones</i>	12,0	0,0
13	22200	Eraikuntzak <i>Construcciones</i>	12,0	0,0
13	223	Instalazio teknikoak, makineria eta tresneria <i>Instalaciones técnicas, maquinaria y utillaje</i>	12,0	0,0

SEKZIOA SECCION	AZPIKONTZEP SUBCONCEPTO		2003	% GUZTIRA % TOTAL
13	22301	Instalazio teknikoak <i>Instalaciones técnicas</i>	12,0	0,0
13	226	Garraio-elementuak <i>Elementos de transporte</i>	30,1	0,0
13	22600	Garraio-elementuak <i>Elementos de transporte</i>	30,1	0,0
13	23	Kanpoko beste zerbitzu batzuk <i>Otros servicios exteriores</i>	10.844,5	0,2
13	231	Ekitaldiko ikerketa eta garapen gastuak <i>Gastos de investigación y desarrollo del ejercicio</i>	300,7	0,0
13	23100	Ekitaldiko ikerketa eta garapen gastuak <i>Gastos de investigación y desarrollo del ejercicio</i>	300,7	0,0
13	232	Profesional independenteen zerbitzuak <i>Servicios de profesionales independientes</i>	1.346,0	0,0
13	23200	Profesional independenteen zerbitzuak <i>Servicios de profesionales independientes</i>	1.346,0	0,0
13	233	Garraioa <i>Transportes</i>	24,0	0,0
13	23300	Garraioa <i>Transportes</i>	24,0	0,0
13	236	Komunik. inst., publizitat. eta harreman publikoak <i>Comunicación institucional, publicidad y rela.pú.</i>	166,1	0,0
13	23601	Erakunde-komunikazioa, publizitatea <i>Comunicación institucional, publicidad</i>	160,1	0,0
13	23611	Protokolo eta ordezkapen jarduerak <i>Atenciones protocolarias y representativas</i>	6,0	0,0
13	237	Hornidurak <i>Suministros</i>	198,3	0,0
13	23701	Energia elektrikoa <i>Energía eléctrica</i>	18,0	0,0
13	23799	Bestelako hornidurak <i>Otros suministros</i>	180,3	0,0
13	238	Kanpoko beste zerbitzu batzuk <i>Otros servicios exteriores</i>	8.809,4	0,1
13	23801	Bulegoko materiala <i>Material de oficina</i>	12,0	0,0
13	23802	Prensa, aldizkariak, liburuak eta argitalpenak <i>Prensa, revistas, libros y otras publicaciones</i>	140,1	0,0
13	23831	Lokomozioa eta egonaldi-gastuak <i>Locomoción y gastos de estancia</i>	382,7	0,0
13	23851	Komunikazio telefonikoak, informatikoak eta telem. <i>Comunicaciones telefónicas, informáticas y telemá.</i>	6,0	0,0
13	23856	Mezularitza <i>Mensajería</i>	24,0	0,0
13	23861	Aplikazio informatikoen mantenimendua eta ustiap. <i>Mante. y explotación de aplicaciones informáticas</i>	290,0	0,0
13	23881	Argitalpenak eta argitalpenen banaketa <i>Edición y distribución de publicaciones</i>	115,3	0,0
13	23882	Bilerak, hitzaldiak eta ikastaroak <i>Reuniones, conferencias y cursos</i>	309,5	0,0
13	23899	Bestelako zerbitzuak <i>Otros servicios</i>	7.529,8	0,1
13	4	Gastu arruntetarako transf. eta dirulaguntzak <i>Transferencias y subvenciones gastos corrientes</i>	83.486,1	1,3
13	41	EAE-KO Administrazio Publikoari <i>A la Administración Pública de la CAE</i>	11.281,7	0,2
13	414	Sozietate publikoei <i>A Sociedades Públicas</i>	11.281,7	0,2
13	41400	Sozietate publikoei <i>A Sociedades Públicas</i>	11.281,7	0,2
13	42	Euskal Alor Publikoko erakundeei <i>A entidades del Sector Público Vasco</i>	1.261,1	0,0
13	429	E.A.Pko zuzenbide publikoko beste erak. batzuei <i>A otros entes de derecho público del SPV</i>	1.261,1	0,0



MILAK / MILES

SEKZIOA SECCION	AZPIKONTZEP. SUBCONCEPTO		2003	% GUZTIRA % TOTAL
13	42900	E.A.P.ko zuzenbide publikoko beste erak. batzuei <i>A otros entes de derecho publico del SPV</i>	1.261,1	0,0
13	45	Enpresa, familia eta beste alor eta erak. batzuei <i>A empresas, familias y otros sectores y entidades</i>	70.943,3	1,1
13	452	Bestelako enpresa pribatuei <i>A otras empresas privadas</i>	7.234,2	0,1
13	45200	Bestelako enpresa pribatuei <i>A otras empresas privadas</i>	7.234,2	0,1
13	453	Familiei <i>A familias</i>	49.772,1	0,8
13	45301	Familiei <i>A familias</i>	49.772,1	0,8
13	454	Irabazi-asmorik gabeko erakundeei <i>A instituciones sin fines de lucro</i>	13.937,0	0,2
13	45401	Fundazioei <i>A fundaciones</i>	10.317,8	0,2
13	45499	Irabazi-asmorik gabeko beste erak. batzuei <i>A otras instituciones sin fines de lucro</i>	3.619,2	0,1
13	6	Inbertsio errealak <i>Inversiones reales</i>	1.417,0	0,0
13	62	Bestelako inbertsioak <i>Otras inversiones</i>	1.301,7	0,0
13	622	Eraikuntzak <i>Construcciones</i>	329,0	0,0
13	62201	Eraikuntzak <i>Construcciones</i>	329,0	0,0
13	623	Instalazio teknikoak, makinak, tresnak eta beste <i>Instalaciones técnicas, maquinaria, utillaje y o.</i>	123,7	0,0
13	62301	Instalazio teknikoak <i>Instalaciones técnicas</i>	3,7	0,0
13	62311	Makineria <i>Maquinaria</i>	120,0	0,0
13	624	Altzariak <i>Mobiliario</i>	42,1	0,0
13	62401	Altzariak <i>Mobiliario</i>	42,1	0,0
13	625	Informazio prozesuetako ekipoa <i>Equipos para procesos de información</i>	36,1	0,0
13	62501	Informazio prozesuetako ekipoa <i>Equipos para procesos de información</i>	36,1	0,0
13	626	Garraio-elementuak <i>Elementos de transporte</i>	771,0	0,0
13	62601	Garraio-elementuak <i>Elementos de transporte</i>	771,0	0,0
13	63	Inbertsio inmaterialak <i>Inversiones inmateriales</i>	115,3	0,0
13	632	Aplikazio informatikoak <i>Aplicaciones informáticas</i>	115,3	0,0
13	63201	Aplikazio informatikoak <i>Aplicaciones informáticas</i>	115,3	0,0
13	7	Kapital eragiketeko transf. eta dirulaguntzak <i>Transferencias y subvenciones operaciones capital</i>	33.958,6	0,5
13	72	Euskal Alor Publikoko erakundeei <i>A entidades del Sector Público Vasco</i>	3.129,9	0,1
13	722	Euskal Alor Publikoko toki-erakundeei <i>A Entidades Locales del Sector Publico Vasco</i>	3.129,9	0,1
13	72201	Udalerriek <i>A Municipios</i>	3.129,9	0,1
13	75	Enpresa, familia eta beste alor eta erak. batzuei <i>A empresas, familias y otros sectores y entidades</i>	30.828,7	0,5
13	752	Bestelako enpresa pribatuei <i>A otras empresas privadas</i>	30.828,7	0,5
13	75200	Bestelako enpresa pribatuei <i>A otras empresas privadas</i>	30.828,7	0,5

SEKZIOA SECCION	AZPIKONTZEP SUBCONCEPTO		2003	% GUZTIRA % TOTAL
13	8	Finantza-aktiboen gehikuntza <i>Aumento de activos financieros</i>	865,4	0,0
13	81	EAE-KO Adm. Publikoko finantza-inbertsioak <i>Inversiones financieras en Admón. Pública de CAE</i>	793,2	0,0
13	811	EAEko Adm. Publikoko erakundeetako partaidetzak <i>Participaciones en entidades de Admón. Pública CAE</i>	793,2	0,0
13	81131	Sozietate publikoetan, epe luzera <i>A largo plazo en Sociedades Públicas</i>	793,2	0,0
13	82	Beste erakunde batzuetako finantza-inbertsioak <i>Inversiones financieras en otras entidades</i>	72,1	0,0
13	824	Langileentzako kredituak <i>Créditos al personal</i>	72,1	0,0
13	82401	Langileentzako kredituak, epe luzera <i>A l/ plazo al personal</i>	72,1	0,0
<b>51</b>		<b>LAN HARREMANETARAKO KONTSEILUA CONSEJO DE RELACIONES LABORALES</b>	<b>2.140,0</b>	<b>0,0</b>
51	4	Gastu arruntetarako transf. eta dirulaguntzak <i>Transferencias y subvenciones gastos corrientes</i>	2.048,3	0,0
51	42	Euskal Alor Publikoko erakundeei <i>A entidades del Sector Público Vasco</i>	2.048,3	0,0
51	429	E.A.P.ko zuzenbide publikoko beste erak. batzuei <i>A otros entes de derecho público del SPV</i>	2.048,3	0,0
51	42900	E.A.P.ko zuzenbide publikoko beste erak. batzuei <i>A otros entes de derecho público del SPV</i>	2.048,3	0,0
51	7	Kapital eragiketarako transf. eta dirulaguntzak <i>Transferencias y subvenciones operaciones capital</i>	91,7	0,0
51	72	Euskal Alor Publikoko erakundeei <i>A entidades del Sector Público Vasco</i>	91,7	0,0
51	729	E.A.P.ko zuzenbide publikoko beste erak. batzuei <i>A otros entes de derecho público del SPV</i>	91,7	0,0
51	72900	E.A.P.ko zuzenbide publikoko beste erak. batzuei <i>A otros entes de derecho público del SPV</i>	91,7	0,0
<b>52</b>		<b>EKONOMIA ETA GIZARTE EUSKAL KONTSEILUA CONSEJO ECONÓMICO Y SOCIAL VASCO</b>	<b>1.560,0</b>	<b>0,0</b>
52	4	Gastu arruntetarako transf. eta dirulaguntzak <i>Transferencias y subvenciones gastos corrientes</i>	1.528,8	0,0
52	42	Euskal Alor Publikoko erakundeei <i>A entidades del Sector Público Vasco</i>	1.528,8	0,0
52	429	E.A.P.ko zuzenbide publikoko beste erak. batzuei <i>A otros entes de derecho público del SPV</i>	1.528,8	0,0
52	42900	E.A.P.ko zuzenbide publikoko beste erak. batzuei <i>A otros entes de derecho público del SPV</i>	1.528,8	0,0
52	7	Kapital eragiketarako transf. eta dirulaguntzak <i>Transferencias y subvenciones operaciones capital</i>	31,2	0,0
52	72	Euskal Alor Publikoko erakundeei <i>A entidades del Sector Público Vasco</i>	31,2	0,0
52	729	E.A.P.ko zuzenbide publikoko beste erak. batzuei <i>A otros entes de derecho público del SPV</i>	31,2	0,0
52	72900	E.A.P.ko zuzenbide publikoko beste erak. batzuei <i>A otros entes de derecho público del SPV</i>	31,2	0,0
<b>53</b>		<b>KOOPERATIBEN GOREN KONTSEILUA CONSEJO SUPERIOR DE COOPERATIVAS</b>	<b>715,0</b>	<b>0,0</b>
53	4	Gastu arruntetarako transf. eta dirulaguntzak <i>Transferencias y subvenciones gastos corrientes</i>	706,8	0,0
53	42	Euskal Alor Publikoko erakundeei <i>A entidades del Sector Público Vasco</i>	706,8	0,0
53	429	E.A.P.ko zuzenbide publikoko beste erak. batzuei <i>A otros entes de derecho público del SPV</i>	706,8	0,0
53	42900	E.A.P.ko zuzenbide publikoko beste erak. batzuei <i>A otros entes de derecho público del SPV</i>	706,8	0,0
53	7	Kapital eragiketarako transf. eta dirulaguntzak <i>Transferencias y subvenciones operaciones capital</i>	8,2	0,0
53	72	Euskal Alor Publikoko erakundeei <i>A entidades del Sector Público Vasco</i>	8,2	0,0

MILAK / MILES

SEKZIOA SECCION	AZPIKONTZEP. SUBCONCEPTO		2003	% GUZTIRA % TOTAL
53	729	E.A.P.ko zuzenbide publikoko beste erak. batzuei <i>A otros entes de derecho público del SPV</i>	8,2	0,0
53	72900	E.A.P.ko zuzenbide publikoko beste erak. batzuei <i>A otros entes de derecho público del SPV</i>	8,2	0,0
<b>54</b>		<b>HERRI KONTUEN EUSKAL EPAITEGIA TRIBUNAL VASCO DE CUENTAS PÚBLICAS</b>	<b>5.085,0</b>	<b>0,1</b>
54	4	Gastu arruntetarako transf. eta dirulaguntzak <i>Transferencias y subvenciones gastos corrientes</i>	4.711,7	0,1
54	42	Euskal Alor Publikoko erakundeei <i>A entidades del Sector Público Vasco</i>	4.711,7	0,1
54	429	E.A.P.ko zuzenbide publikoko beste erak. batzuei <i>A otros entes de derecho público del SPV</i>	4.711,7	0,1
54	42900	E.A.P.ko zuzenbide publikoko beste erak. batzuei <i>A otros entes de derecho público del SPV</i>	4.711,7	0,1
54	7	Kapital eragiketetako transf. eta dirulaguntzak <i>Transferencias y subvenciones operaciones capital</i>	373,3	0,0
54	72	Euskal Alor Publikoko erakundeei <i>A entidades del Sector Público Vasco</i>	373,3	0,0
54	729	E.A.P.ko zuzenbide publikoko beste erak. batzuei <i>A otros entes de derecho público del SPV</i>	373,3	0,0
54	72900	E.A.P.ko zuzenbide publikoko beste erak. batzuei <i>A otros entes de derecho público del SPV</i>	373,3	0,0
<b>90</b>		<b>ZOR PUBLIKOAK DEUDA PÚBLICA</b>	<b>228.000,0</b>	<b>3,7</b>
90	2	Funtzionamendu-gastuak <i>Gastos de funcionamiento</i>	163,1	0,0
90	23	Kanpoko beste zerbitzu batzuk <i>Otros servicios exteriores</i>	163,1	0,0
90	236	Komunik. inst., publizitat. eta harreman publikoak <i>Comunicación institucional, publicidad y rela.pú.</i>	91,5	0,0
90	23601	Erakunde-komunikazioa, publizitatea <i>Comunicación institucional, publicidad</i>	90,0	0,0
90	23611	Protokolo eta ordezkapen jarduerak <i>Atenciones protocolarias y representativas</i>	1,5	0,0
90	238	Kanpoko beste zerbitzu batzuk <i>Otros servicios exteriores</i>	71,6	0,0
90	23899	Bestelako zerbitzuak <i>Otros servicios</i>	71,6	0,0
90	3	Finantza-gastuak <i>Gastos financieros</i>	89.905,9	1,5
90	31	Jasapenen eta antzeko jaulkipenen interesak <i>Intereses de empréstitos y otras emisiones análo.</i>	80.567,7	1,3
90	311	Jasapenen eta antzeko jaulkipenen interesak <i>Intereses de empréstitos y otras emisiones análo.</i>	80.567,7	1,3
90	31151	Barne Zor Publikoaren epe laburreko interesak <i>Intereses a corto plazo de Deuda Pública interior</i>	66.055,2	1,1
90	31161	Kanpo Zor Publikoaren epe laburreko interesak <i>Intereses a corto plazo de Deuda Pública exterior</i>	14.512,5	0,2
90	34	Zorrak formalizatzeako gastuak <i>Gastos de formalización de deudas</i>	9.338,2	0,2
90	341	Zorrak formalizatzeako gastuak <i>Gastos de formalización de deudas</i>	9.338,2	0,2
90	34101	Jasap. eta antzeko jaulkpenak formalizatzeako gast. <i>Gastos formalización empréstitos y emisio. análo.</i>	9.338,2	0,2
90	9	Finantza-pasiboen gutxitzea <i>Disminución de pasivos financieros</i>	137.931,0	2,2
90	91	Jasapenak eta antzeko beste jaulkipen batzuk <i>Empréstitos y otras emisiones análogas</i>	137.931,0	2,2
90	911	Obligazioak eta bonoak <i>Obligaciones y bonos</i>	137.931,0	2,2
90	91161	E. lab.eko Kanpo-zor Publikoa., oblig. eta bonoak <i>Deuda Pública exterior a c/plazo, obliga. y bonos</i>	137.931,0	2,2
<b>95</b>		<b>ERAKUNDEEN BALIABIDEAK ETA KONPROMISOAK RECURSOS Y COMPROMISOS INSTITUCIONALES</b>	<b>91.920,5</b>	<b>1,5</b>

SEKZIOA SECCION	AZPIKONTZEP SUBCONCEPTO		2003	% GUZTIRA % TOTAL
95	4	Gastu arruntetarako transf. eta dirulaguntzak <i>Transferencias y subvenciones gastos corrientes</i>	7.392,5	0,1
95	42	Euskal Alor Publikoko erakundeei <i>A entidades del Sector Público Vasco</i>	7.392,5	0,1
95	421	Foru Aldundiei <i>A Diputaciones Forales</i>	7.392,5	0,1
95	42100	Foru Aldundiei <i>A Diputaciones Forales</i>	7.392,5	0,1
95	6	Inbertsio errealak <i>Inversiones reales</i>	36.000,0	0,6
95	62	Bestelako inbertsioak <i>Otras inversiones</i>	36.000,0	0,6
95	622	Eraikuntzak <i>Construcciones</i>	36.000,0	0,6
95	62201	Eraikuntzak <i>Construcciones</i>	36.000,0	0,6
95	7	Kapital eragiketetako transf. eta dirulaguntzak <i>Transferencias y subvenciones operaciones capital</i>	48.528,0	0,8
95	72	Euskal Alor Publikoko erakundeei <i>A entidades del Sector Público Vasco</i>	48.528,0	0,8
95	721	Foru Aldundiei <i>A Diputaciones Forales</i>	48.528,0	0,8
95	72100	Foru Aldundiei <i>A Diputaciones Forales</i>	48.528,0	0,8
<b>99</b>		<b>HAINBAT SAIL DIVERSOS DEPARTAMENTOS</b>	<b>68.844,2</b>	<b>1,1</b>
99	1	Langile-gastuak <i>Gastos de personal</i>	33.961,4	0,5
99	12	Funtzionarioak <i>Funcionarios</i>	25.818,2	0,4
99	120	Funtzionarioen ordainsariak <i>Retribuciones de funcionarios</i>	25.818,2	0,4
99	12000	Funtzionarioen ordainsariak <i>Retribuciones de funcionarios</i>	25.818,2	0,4
99	16	Kuotak, prestazioak eta gizarte-gastuak <i>Cuotas, prestaciones y gastos sociales</i>	8.143,1	0,1
99	161	Indemnizazioa, Gizarte-prestazioak <i>Indemnizaciones, Prestaciones Sociales</i>	4.946,0	0,1
99	16101	Indemnizazioak <i>Indemnizaciones</i>	1.521,0	0,0
99	16121	Gizarte-prestazioak <i>Prestaciones sociales</i>	3.425,0	0,1
99	162	Bestelako gastu sozialak <i>Otros gastos sociales</i>	3.197,1	0,1
99	16211	Gizarte ekintza <i>Acción social</i>	997,1	0,0
99	16221	Aseguruak <i>Seguros</i>	2.200,0	0,0
99	2	Funtzionamendu-gastuak <i>Gastos de funcionamiento</i>	14.716,7	0,2
99	23	Kanpoko beste zerbitzu batzuk <i>Otros servicios exteriores</i>	4.093,0	0,1
99	234	Aseguru-sariak <i>Primas de seguros</i>	3.400,0	0,1
99	23400	Aseguru-sariak <i>Primas de seguros</i>	3.400,0	0,1
99	238	Kanpoko beste zerbitzu batzuk <i>Otros servicios exteriores</i>	693,0	0,0
99	23861	Aplikazio informatikoen mantenimendua eta ustiap. <i>Mante. y explotación de aplicaciones informáticas</i>	417,7	0,0
99	23899	Bestelako zerbitzuak <i>Otros servicios</i>	275,3	0,0
99	28	Bestelako gastuak <i>Otros gastos</i>	10.623,7	0,2

MILAK / MILES

SEKZIOA SECCION	AZPIKONTZEP. SUBCONCEPTO		2003	% GUZTIRA % TOTAL
99	281	Zergak <i>Tributos</i>	4.403,6	0,1
99	28101	Ondasun Higiezinaren gaineko Zerga (OHZ) <i>Impuesto sobre Bienes Inmuebles (IBI)</i>	4.403,6	0,1
99	282	Beste hainbat gastu <i>Diversos gastos</i>	6.220,1	0,1
99	28201	Juridikoak, auzi-gastuak eta epaiengatiko kalte-o. <i>Jurídicos y contenciosos e indemn. por sentencias</i>	210,1	0,0
99	28211	Abalen betearazpena <i>Ejecución de avales</i>	6.010,0	0,1
99	3	Finantza-gastuak <i>Gastos financieros</i>	18,0	0,0
99	38	Bestelako finantza-gastuak <i>Otros gastos financieros</i>	18,0	0,0
99	381	Berandutze-interesak <i>Intereses de demora</i>	18,0	0,0
99	38100	Berandutze-interesak <i>Intereses de demora</i>	18,0	0,0
99	4	Gastu arruntetarako transf. eta dirulaguntzak <i>Transferencias y subvenciones gastos corrientes</i>	652,6	0,0
99	45	Enpresa, familia eta beste alor eta erak. batzuei <i>A empresas, familias y otros sectores y entidades</i>	652,6	0,0
99	453	Familiei <i>A familias</i>	652,6	0,0
99	45301	Familiei <i>A familias</i>	652,6	0,0
99	6	Inbertsio errealak <i>Inversiones reales</i>	19.495,5	0,3
99	62	Bestelako inbertsioak <i>Otras inversiones</i>	11.952,0	0,2
99	622	Eraikuntzak <i>Construcciones</i>	11.952,0	0,2
99	62201	Eraikuntzak <i>Construcciones</i>	11.952,0	0,2
99	63	Inbertsio inmaterialak <i>Inversiones inmateriales</i>	7.543,5	0,1
99	632	Aplikazio informatikoak <i>Aplicaciones informáticas</i>	7.543,5	0,1
99	63201	Aplikazio informatikoak <i>Aplicaciones informáticas</i>	7.543,5	0,1
		<b>GUZTIRA TOTAL</b>	<b>6.185.000,0</b>	<b>100</b>



Administrazio Orokorra  
Administración General

## ZERB. ETA KAPITULUEN ARABERAKO LABURP. - GASTUA RESUMEN POR SERVICIO Y CAPÍTULO - GASTO

ORGANIKOA / ORGANICA

EKONOMIKOA / ECONOMICA

FUNTZIONALA / FUNCIONAL

MILAK / MILES

Organikoa Organica		GUZTIRA TOTAL	KAPITULUAK CAPITULOS							
			1 Langile gastuak Gastos de personal	2 Funtzion. gastuak Gastos funciona.	3 Finantza gastuak Gastos financie.	4 Transf. arruntak Transfe. corrientes	6 Inbertsio errealak Inversio. reales	7 Kapital transf. Transfe. capital	8 F-aktiboen gehikuntza Aumento act.finan.	9 F-pasiboen gutxitzea Dism. pas. financier.
00	Legebiltzarra Parlamento									
00 01	Legebiltzarra Parlamento	21.520				19.170		2.350		
	GUZTIRA TOTAL	21.520				19.170		2.350		

Organikoa Organica		GUZTIRA TOTAL	KAPITULUAK CAPITULOS							
			1 Langile gastuak Gastos de personal	2 Funtzion. gastuak Gastos funciona.	3 Finantza gastuak Gastos financie.	4 Transf. arruntak Transfe. corrientes	6 Inbertsio errealak Inversio. reales	7 Kapital transf. Transfe. capital	8 F-aktiboen gehikuntza Aumento act. finan.	9 F-pasiboen gutxitzea Dism. pas. financier.
01	Lehendakaritza Presidencia									
01 11	Zerbitzu Zuzendaritza Direccion de Servicios	8.265	2.085	1.813		4.130	203		33	
01 12	Azter.Lege A.Z. Dir. Estudios	1.188	655	524		10				
01 13	Ekon. Gai. Zuz. Dir.Asun.Econo.	129	101					28		
01 14	G. Erak.Harr.Z. Dir.Relac.Soci.	505	277	229						
01 21	E. Dir.Prensa y C.	2.147	760	927		7	453			
01 31	Kanpo H. Z. Dir.Rel. Exter.	2.114	428	1.388		190	108			
01 32	Eusk. Gizat. Z. Dir.R.Colec.Vas	2.438	138	630		1.262	18	391		
01 33	Europ. Gai. Z. Dir.As.Europeos	3.319	1.322	552		1.406	39			
01 34	Bruselako Ord. Deleg. Bruselas	713	389	305			20			
	<b>GUZTIRA TOTAL</b>	<b>20.819</b>	<b>6.154</b>	<b>6.368</b>		<b>7.005</b>	<b>841</b>	<b>419</b>	<b>33</b>	



Organikoa Organica		GUZTIRA TOTAL	KAPITULUAK CAPITULOS							8 F-aktiboen gehikuntza Aumento act.finan.	9 F-pasiboen gutxitzea Dism. pas. financier.
			1 Langile gastuak Gastos de personal	2 Funtzion. gastuak Gastos funciona.	3 Finantza gastuak Gastos financie.	4 Transf. arruntak Transfe. corrientes	6 Inbertsio errealak Inversio. reales	7 Kapital transf. Transfe. capital			
02	Lehendakariordetza Vicepresidencia										
02 00	Goi Mailako Zuzendaritza Alta Dirección	536	488	48							
02 10	Leheord.Id.Nag. Sec.Ge.Vicepre.	1.161	180	888				43		50	
02 11	Koordinazio Zuzendaritza Dirección de Coordinación	270	264	6							
02 12	Kabinetearen Zuzendaritza Dirección de Gabinete	98	96	2							
02 13	Adm.Erab.Zutzza Dir.Of.Mod.Adm.	1.118	474	383				261			
02 20	Er.P.Aut.G.I.N. S.G.Pol.In.D.A.	112	111	2							
02 21	Auton.Gar.Zuz. D.Pol.Auto.D.E.	265	263	2							
02 22	Er.P.T.Adm.Zuz. Dir.Pol.In.A.L.	805	347	8			451				
02 30	Araub. J. I. N. Sec.Gral.R.Jur.	2.375	2.073	302							
02 31	Auzibide Zuzendaritza Dir.Contencioso	207	205	2							
02 32	Lege G. Zutzza. D.Des.Leg.C.Nor	102	100	2							
02 33	J. Idaz. Zutzza Dir.Sec.Gobier.	2.255	983	1.272							
	<b>GUZTIRA TOTAL</b>	<b>9.305</b>	<b>5.584</b>	<b>2.915</b>			<b>451</b>	<b>305</b>		<b>50</b>	

Organikoa Organica		GUZTIRA TOTAL	KAPITULUAK CAPITULOS							9 F-pasiboen gutxitzea Dism. pas. financier.
			1 Langile gastuak Gastos de personal	2 Funtzion. gastuak Gastos funciona.	3 Finantza gastuak Gastos financie.	4 Transf. arruntak Transfe. corrientes	6 Inbertsio errealak Inversio. reales	7 Kapital transf. Transfe. capital	8 F-aktiboen gehikuntza Aumento act. finan.	
03	Ogasun eta Herri Administrazioa <i>Hacienda y Administración Pública</i>									
03 00	Goi Mailako Zuzendaritza <i>Alta Dirección</i>	427	422	5						
03 10	Adm.Zerb.Sbotz. <i>Vic.Admón. Ser.</i>	117	111	6						
03 11	Infor.T.Zuztza. <i>Dir.Info. Telec.</i>	36.587	572	33.182				2.833		
03 12	Ondare Kont. Z. <i>Dir.Pat.y Cont.</i>	1.746	1.432	279				35		
03 13	Baliab.Orok. Z. <i>Dir. RR.Grales.</i>	22.855	4.835	12.282				5.738		
03 14	Zerbitzu Zuzendaritza <i>Dirección de Servicios</i>	5.702	1.132	4.272				129	168	
03 20	Ekon.Aktu.Sbotz <i>Vic.Econ.P.C.E.</i>	115	108	7						
03 21	EKon.Plang.Zuz. <i>Dir.Economía P.</i>	45.252	1.411	488		6.653		36.699		
03 22	Aurrekontu Zuzendaritza <i>Dirección de Presupuestos</i>	678	625	53						
03 23	Ekon.Kont.Bulg. <i>Of. Cont. Econ.</i>	4.792	4.201	591						
03 30	F.Publik.Sbotz. <i>Vicec.F.Pública</i>	138	107	31						
03 31	F.Publ.Zuztza. <i>Dir. F. Pública</i>	15.201	1.523	352		13.326				
03 32	Neg. K. Zuztza. <i>Dir.Neg.Colect.</i>	1.228	999	223				6		
03 40	Ogas.Fin.Sbotz. <i>Vic.Hda.Finanz.</i>	133	109	23						
03 41	Zerga A. Zuztza <i>Dir.Admón.Trib.</i>	2.243	893	1.350						
03 42	Kupo F.Ekarp.Z. <i>Dir.Cupo Ap.Fin</i>	664	653	11						
03 43	Finantza Zuzendaritza <i>Dirección de Finanzas</i>	6.385	1.099	971				4.315		
	<b>GUZTIRA TOTAL</b>	<b>144.263</b>	<b>20.232</b>	<b>54.128</b>		<b>19.979</b>	<b>8.742</b>	<b>41.014</b>	<b>168</b>	

Organikoa Organica		GUZTIRA TOTAL	KAPITULUAK CAPITULOS							
			1 Langile gastuak Gastos de personal	2 Funtzion. gastuak Gastos funciona.	3 Finantza gastuak Gastos financie.	4 Transf. arruntak Transfe. corrientes	6 Inbertsio errealak Inversio. reales	7 Kapital transf. Transfe. capital	8 F-aktiboen gehikuntza Aumento act.finan.	9 F-pasiboen gutxitzea Dism. pas. financier.
04	Hezkuntza, Unibertsitatea eta Ikerketa <i>Educación, Universidades e Investigación</i>									
04 00	Ad. Dirubid. Z. <i>Dir.Admon. G.E.</i>	479.260		29.422		447.619	18	2.201		
04 01	Mat.In.An. Zuz. <i>D. Rec.M.S.I.O.</i>	86.873		14.790			63.428	8.655		
04 02	Lang.K.Zuztza. <i>Dir.Gestión Pe.</i>	787.656	782.230	592			26		4.808	
04 04	Hezk.Berrizt.Z. <i>Dir.Innovación</i>	44.177		7.550		36.258	369			
04 05	Ikastetxeen Zuzendaritza <i>Dir.Cent.Escol.</i>	27.807		15.343		8.314	4.150			
04 06	Lanb. H. Zuztza <i>Dir.Form.Profe.</i>	23.854		8.039		6.394	5.604	3.816		
04 07	Eteng.Ikas.Zuz. <i>Dir.Apren.Per.</i>	15.647		5.913		9.734				
04 08	Unib. Zuztza. <i>Dir. Universid.</i>	231.620		19		199.519	1.350	30.732		
04 09	Zientzia Politi <i>Dir.Poli.Cient.</i>	11.477		160		10.416	120	781		
04 10	Kabinetearen Zuzendaritza <i>Dirección del Gabinete</i>	1.628		1.205		423				
	<b>GUZTIRA TOTAL</b>	<b>1.710.000</b>	<b>782.230</b>	<b>83.035</b>		<b>718.675</b>	<b>75.065</b>	<b>46.186</b>	<b>4.808</b>	

Organikoa Organica		GUZTIRA TOTAL	KAPITULUAK CAPITULOS								
			1 Langile gastuak Gastos de personal	2 Funtzion. gastuak Gastos funciona.	3 Finantza gastuak Gastos financie.	4 Transf. arruntak Transfe. corrientes	6 Inbertsio errealak Inversio. reales	7 Kapital transf. Transfe. capital	8 F-aktiboen gehikuntza Aumento act. finan.	9 F-pasiboen gutxitzea Dism. pas. financier.	
05	Herrizaingoa Interior										
05 01	Sb.Kab.Zuztza. Dir.Gabin.Cons.	469	235	234							
05 02	Zerbitzu Zuzendaritza Dirección de Servicios	4.219	2.379	1.597			182		60		
05 03	L.Araub.Zuztza. Dir.Reg.Juridi.	728	622	106							
05 04	Ter.Biktm.Zuz. D.Victi.Terro.	2.548	242	160		2.104	42				
05 09	Poliz. Ikasteg. Academia de Policía	10.093				9.545		548			
05 11	Larrialditako Laguntza Atención de Emergencias	4.794	1.251	2.567		415	561				
05 12	Joko eta Ikuskizunak Juego y Espectáculos	2.474	1.118	764		451	141				
05 13	Trafikoa Tráfico	11.267	3.623	2.984		293	4.367				
05 14	Hautesk.P.Doku. Proc.Elec.Docum	5.811	774	592		3.950	495				
05 22	Ertzaintza Zerbitzuan Ertzaintza en Servicio	402.710	291.383	79.519	113	1.665	26.264		3.767		
	<b>GUZTIRA TOTAL</b>	<b>445.112</b>	<b>301.626</b>	<b>88.524</b>	<b>113</b>	<b>18.422</b>	<b>32.052</b>	<b>548</b>	<b>3.827</b>		

MILAK / MILES

Organikoa Organica		GUZTIRA TOTAL	KAPITULUAK CAPITULOS							8 F-aktiboen gehikuntza Aumento act.finan.	9 F-pasiboen gutxitzea Dism. pas. financier.
			1 Langile gastuak Gastos de personal	2 Funtzion. gastuak Gastos funciona.	3 Finantza gastuak Gastos financie.	4 Transf. arruntak Transfe. corrientes	6 Inbertsio errealak Inversio. reales	7 Kapital transf. Transfe. capital			
06	Industri, Merkataritza eta Turismoa <i>Industria, Comercio y Turismo</i>										
06 01	Kabinet.Zutzta. <i>Dir. Gabinete</i>	548	548								
06 11	Ind.Adm.Zutzta. <i>Dir. Adm.In.Mi.</i>	2.391	911	680				800			
06 12	Energia Zuzendaritza <i>Dirección de Energía</i>	8.734	228	62		60		8.384			
06 13	Zerb.Orok. Zuz. <i>Dir.Servicios G</i>	14.362	9.133	3.280			1.825		124		
06 21	Tek.Inf.Giz.Z. <i>Dir.Tecno.S.I.</i>	86.813	400	450		2.380	6.826	59.796	16.960		
06 22	Hobetz.Zutzta. <i>Dir. Calidad</i>	6.968	390	96		3.105		3.376			
06 23	Nazioart.Zuz. <i>Dir.Internacio.</i>	9.875	502	503		7.097			1.773		
06 24	Ind.Sust.Zuz. <i>Dir.Prom.Indus.</i>	95.542	604	79		14.974		33.620	46.266		
06 25	Ind.Ant.Zuz. <i>Dir.Ordena.Ind.</i>	3.609	354	95				350	2.810		
06 31	Merkataritza Zuzendaritza <i>Dirección de Comercio</i>	26.046	495	769		2.258		10.504	12.020		
06 32	Kontsumo Zuzendaritza <i>Dirección de Consumo</i>	3.591	668	1.511		1.191	109	112			
06 41	Tur.Sust.Zuz. <i>Dir. Pr.Turist.</i>	12.173	368	6.505		2.080	721	1.800	700		
06 42	Tur.Antol.Zuz. <i>Dir. Or.Turist.</i>	3.956	226	841		1.101		1.788			
	<b>GUZTIRA TOTAL</b>	<b>274.609</b>	<b>14.827</b>	<b>14.871</b>		<b>34.246</b>	<b>9.482</b>	<b>120.531</b>	<b>80.653</b>		

Organikoa Organica		GUZTIRA TOTAL	KAPITULUAK CAPITULOS							9 F-pasiboen gutxitzea Dism. pas. financier.
			1 Langile gastuak Gastos de personal	2 Funtzion. gastuak Gastos funciona.	3 Finantza gastuak Gastos financie.	4 Transf. arruntak Transfe. corrientes	6 Inbertsio errealak Inversio. reales	7 Kapital transf. Transfe. capital	8 F-aktiboen gehikuntza Aumento act. finan.	
07	Etxebizitza eta Gizarte Gaiak Vivienda y Asuntos Sociales									
07 01	Kabinetearen Zuzendaritza Dirección de Gabinete	98	98							
07 02	Zerbitzu Zuzendaritza Dirección de Servicios	2.921	1.441	551				858	72	
07 11	Lurzoruz Zuzenda. Di. Suelo y Ur.	27.311	823	395				16.509	9.583	
07 12	Etxe. Arki. Zu Di. Viv. y A.	7.137	2.314	840			291	680	3.012	
07 13	F.-Pl. Kude. Z. Dir. Plan. G. Fin.	97.432	2.944	4.269	150		2.285	47.144	40.640	
07 21	Gizarte Ong. Z. Dir. Bienes. Soc.	9.662	545	1.326			7.791			
07 22	Garapen L.Z. D. Coop. Des.	30.807	307						30.500	
07 23	Inmigrazio Zuzendaritza Dirección de Inmigración	6.077	227	1.622			4.228			
07 24	e D. Drogodep.	5.316	313	550			4.453			
	<b>GUZTIRA TOTAL</b>	<b>186.761</b>	<b>9.012</b>	<b>9.552</b>	<b>150</b>		<b>19.048</b>	<b>65.192</b>	<b>83.735</b>	<b>72</b>

MILAK / MILES

Organikoa Organica		GUZTIRA TOTAL	KAPITULUAK CAPITULOS							8 F-aktiboen gehikuntza Aumento act.finan.	9 F-pasiboen gutxitzea Dism. pas. financier.
			1 Langile gastuak Gastos de personal	2 Funtzion. gastuak Gastos funciona.	3 Finantza gastuak Gastos financie.	4 Transf. arruntak Transfe. corrientes	6 Inbertsio errealak Inversio. reales	7 Kapital transf. Transfe. capital			
08	Justizia, Lan eta Gizarte Segurantzza <i>Justicia, Empleo y Seguridad Social</i>										
08 01	Kabinetearen Zuzendaritza <i>Dirección del Gabinete</i>	1.221	223	983		15					
08 02	Azterlan Zuztza <i>Dir.Est.R.Juri.</i>	1.824	985	786		53					
08 03	Zerbitzu Zuzendaritza <i>Dirección de Servicios</i>	3.403	1.922	981			357		142		
08 11	Justi.Adm.H.Z. <i>Dir.Rel.Ad.Jus.</i>	14.846	2.337	9.903		1.026	760	820			
08 12	Baliab. Mat. Z. <i>Dir.Rec.Materi.</i>	14.446	532	6.740			7.173				
08 13	Giza-eskub. Z. <i>Dir.DD.HH.-C.J.</i>	12.025	677	5.036		6.157	45	110			
08 14	G. Baliab. Z. <i>Dir. RR.HH.</i>	56.508	54.406	1.628			143		331		
08 21	Lan Giz.S.Zuz. <i>Dir. Trabajo SS</i>	18.338	5.004	490		12.739	44	61			
08 22	Enpleg.Prest.Z. <i>Dir. Empleo Form</i>	59.040	1.318	45		56.889		670	120		
08 23	Gizart. Ekon.Z. <i>Dir.Econ.Social</i>	5.707	499	21		4.207		980			
08 31	Gizarteratze Zuzendaritza <i>D. Inserción S.</i>	160.508	455	1.252		158.800					
08 32	Ebaluak.Zuztza. <i>Dir. Evaluación</i>	431	231	199							
	<b>GUZTIRA TOTAL</b>	<b>348.297</b>	<b>68.591</b>	<b>28.066</b>		<b>239.885</b>	<b>8.522</b>	<b>2.640</b>	<b>593</b>		

Organikoa Organica		GUZTIRA TOTAL	KAPITULUAK CAPITULOS								
			1 Langile gastuak Gastos de personal	2 Funtzion. gastuak Gastos funciona.	3 Finantza gastuak Gastos financie.	4 Transf. arruntak Transfe. corrientes	6 Inbertsio errealak Inversio. reales	7 Kapital transf. Transfe. capital	8 F-aktiboen gehikuntza Aumento act.finan.	9 F-pasiboen gutxitzea Dism. pas. financier.	
09	Osasuna Sanidad										
09 01	Zerbitzu Zutzta Dir. Servicios	8.667	1.931	2.795		1.235	2.388	210	108		
09 11	Araub. Juri. Zuz. Dir. Rég. Jurídi.	604	604								
09 12	Ikerlan G. Zuz. Dir. Estudios	175	175								
09 13	Kabine. Zutzta. Dir. Gabinete	345	345								
09 21	Osasun Publ. Z. Dir. Salud Publ.	6.537	3.793	1.708		791	245				
09 22	O. Plan. Ant. Zuz. D. Plan. Orde. S.	3.388	1.710	352		1.326					
09 23	Finantziario Z. Dir. Financia.	90.294	1.084	75.466					13.744		
09 24	Farmazia Zuzendaritza Dirección de Farmacia	420.849	733	988		419.127					
09 31	Arabako Lurr. Z. Dir. Terr. Alava	219.084	5.304	209.467		930	66		3.316		
09 32	Gipuz. Lurr. Z. Dir. Terr. Gipuz.	481.357	9.898	456.891		1.772	191		12.605		
09 33	Bizkaiko Lur. Z. Dir. Terr. Bizka.	773.706	11.403	734.005		3.006	704		24.588		
	<b>GUZTIRA TOTAL</b>	<b>2.005.005</b>	<b>36.981</b>	<b>1.481.672</b>		<b>428.187</b>	<b>3.594</b>	<b>210</b>	<b>54.362</b>		



MILAK / MILES

Organikoa Organica		GUZTIRA TOTAL	KAPITULUAK CAPITULOS							9 F-pasiboen gutxitzea Dism. pas. financier.
			1 Langile gastuak Gastos de personal	2 Funtzion. gastuak Gastos funciona.	3 Finantza gastuak Gastos financie.	4 Transf. arruntak Transfe. corrientes	6 Inbertsio errealak Inversio. reales	7 Kapital transf. Transfe. capital	8 F-aktiboen gehikuntza Aumento act.finan.	
10	Kultura Cultura									
10 01	Sb. Lagtz. Kab. Gab.Apoyo Cons.	653	653							
10 02	Zerbitzu Orokorrak Servicios Generales	110.806	1.301	884		94.263	240		14.117	
10 11	Kultura Ondarea Patrimonio Cultural	21.681	1.397	2.107		7.384	186	6.851	3.756	
10 12	Kultur Sork. Z. Cr.Dif.Cultural	16.822	405	893		13.197		1.463	864	
10 13	Kirolak Deportes	9.532	911	590		7.308	711	12		
10 14	Gazteria, G. E. Juv.y Ac.Comun.	4.241	723	1.142		1.766	9	602		
10 21	Euskera Planak Planes de Euskera	3.779	787	287		2.705				
10 22	Euskara Sustapena Promoción del Euskera	31.342	603	1.636		25.545	2.998	560		
10 23	Euskara Koordinazioa Coordinación del Euskera	1.818	557	960		301				
	<b>GUZTIRA TOTAL</b>	<b>200.674</b>	<b>7.336</b>	<b>8.499</b>		<b>152.468</b>	<b>4.145</b>	<b>9.488</b>	<b>18.738</b>	

Organikoa Organica		GUZTIRA TOTAL	KAPITULUAK CAPITULOS							9 F-pasiboen gutxitzea Dism. pas. financier.
			1 Langile gastuak Gastos de personal	2 Funtzion. gastuak Gastos funciona.	3 Finantza gastuak Gastos financie.	4 Transf. arruntak Transfe. corrientes	6 Inbertsio errealak Inversio. reales	7 Kapital transf. Transfe. capital	8 F-aktiboen gehikuntza Aumento act. finan.	
11	Lurralde Antolamendu eta Ingurumena <i>Ordenacion del Territorio y Medio Ambiente</i>									
11 01	Kabinetearen Zuzendaritza <i>Dirección de Gabinete</i>	98	98							
11 02	Zerbitzu Zuzendaritza <i>Dirección de Servicios</i>	4.019	2.045	917				1.014	44	
11 11	Lur.Antolamen. <i>Dir.Ord. Terr.</i>	4.528	924	2.304			60	402	837	
11 12	Biodibersitateko Zuzend. <i>Biodiversidad</i>	8.409	710	2.649			1.232	2.528	1.290	
11 21	Ing.Kal. <i>Cal. Amb.</i>	21.286	1.741	1.795			8.330	3.270	6.150	
11 22	Ing.Pl,Part,Kon <i>D.Pl,Pa.C.Amb.</i>	5.492	774	2.584			896	337	901	
11 23	Uren Zuzendaritza <i>Dirección de Aguas</i>	56.907	3.571	4.622				20.415	28.300	
	<b>GUZTIRA TOTAL</b>	<b>100.740</b>	<b>9.863</b>	<b>14.871</b>			<b>10.518</b>	<b>24.293</b>	<b>34.163</b>	<b>7.032</b>

MILAK / MILES

Organikoa Organica		GUZTIRA TOTAL	KAPITULUAK CAPITULOS							8 F-aktiboen gehikuntza Aumento act.finan.	9 F-pasiboen gutxitzea Dism. pas. financier.
			1 Langile gastuak Gastos de personal	2 Funtzion. gastuak Gastos funciona.	3 Finantza gastuak Gastos financie.	4 Transf. arruntak Transfe. corrientes	6 Inbertsio errealak Inversio. reales	7 Kapital transf. Transfe. capital			
12	Garraio eta Herri Lanak <i>Transportes y Obras Públicas</i>										
12 01	Zerbitzu Zuzendaritza <i>Dirección de Servicios</i>	4.427	1.813	1.839				715		60	
12 11	Garraio Zuzendaritza <i>Dirección de Transportes</i>	8.714	394	1.062			4.773		1.172	1.313	
12 12	Azpieg. Zuztza. <i>Dir.Inf. Tpte.</i>	131.890	440	3.843	38	28.622		10.849	8.016	80.082	
12 13	Portu Its.A.Z. <i>Dir.Puertos A.M</i>	30.398	1.999	4.373	18	1.624		12.075	3.206	7.104	
12 14	Met. eta Klim. <i>Dir.Met.y Clim.</i>	4.443	226	1.918				2.300			
	<b>GUZTIRA TOTAL</b>	<b>179.872</b>	<b>4.871</b>	<b>13.036</b>	<b>56</b>	<b>35.019</b>		<b>25.939</b>	<b>12.394</b>	<b>88.558</b>	

Organikoa Organica		GUZTIRA TOTAL	KAPITULUAK CAPITULOS							
			1 Langile gastuak Gastos de personal	2 Funtzion. gastuak Gastos funciona.	3 Finantza gastuak Gastos financie.	4 Transf. arruntak Transfe. corrientes	6 Inbertsio errealak Inversio. reales	7 Kapital transf. Transfe. capital	8 F-aktiboen gehikuntza Aumento act.finan.	9 F-pasiboen gutxitzea Dism. pas. financier.
13	Nekazaritza eta Arrantza <i>Agricultura y Pesca</i>									
13 01	Plangintza Z. <i>Dir. Planific.</i>	2.894	1.092	1.681		120				
13 02	Zerb.Orok. Zuz. <i>Dir. Servicios</i>	2.389	1.088	955				273		72
13 11	Nekazaritza Zuzendaritza <i>Dirección de Agricultura</i>	9.951	1.598	937		7.411		4		
13 12	Nekaz.Elik.P.Z. <i>Dir.Politi.I.A.</i>	21.780	1.296	3.940		7.343			9.200	
13 13	Landa Garap. Z. <i>Dir.Desar.Rural</i>	10.950	299	504		5.029			4.745	373
13 14	Ikerketa Zuzendaritza <i>Dir.Investiga.</i>	11.934	200	436		9.476			1.401	421
13 21	Arrantza Zuzendaritza <i>Dirección de Pesca</i>	21.931	3.378	1.513		4.665		1.140	11.235	
13 22	Azpiegit. Z. <i>Dir. Infraes.</i>	7.588	90	120					7.377	
13 95	NOBEF E. Ordzt. <i>O.Pagador FEOGA</i>	50.343		902		49.442				
	<b>GUZTIRA TOTAL</b>	<b>139.758</b>	<b>9.043</b>	<b>10.988</b>		<b>83.486</b>		<b>1.417</b>	<b>33.959</b>	<b>865</b>

MILAK / MILES

Organikoa Organica		GUZTIRA TOTAL	KAPITULUAK CAPITULOS								
			1 Langile gastuak Gastos de personal	2 Funtzion. gastuak Gastos funciona.	3 Finantza gastuak Gastos financie.	4 Transf. arruntak Transfe. corrientes	6 Inbertsio errealak Inversio. reales	7 Kapital transf. Transfe. capital	8 F-aktiboen gehikuntza Aumento act.finan.	9 F-pasiboen gutxitzea Dism. pas. financier.	
51	Lan Harremanetarako Kontseilua Consejo de Relaciones Laborales										
51 01	Lan Harrem. K. Cons.Rel.Labor.	2.140				2.048			92		
	<b>GUZTIRA TOTAL</b>	<b>2.140</b>				<b>2.048</b>			<b>92</b>		

Organikoa Organica		GUZTIRA TOTAL	KAPITULUAK CAPITULOS								
			1 Langile gastuak <i>Gastos de personal</i>	2 Funtzion. gastuak <i>Gastos funciona.</i>	3 Finantza gastuak <i>Gastos financie.</i>	4 Transf. arruntak <i>Transfe. corrientes</i>	6 Inbertsio errealak <i>Inversio. reales</i>	7 Kapital transf. <i>Transfe. capital</i>	8 F-aktiboen gehikuntza <i>Aumento act. finan.</i>	9 F-pasiboen gutxitzea <i>Dism. pas. financier.</i>	
52	Ekonomia eta Gizarte Euskal Kontseilua <i>Consejo Económico y Social Vasco</i>										
52 01	Ekon.G. E. Kts. <i>Cons.Econ.Soc.V</i>	1.560				1.529		31			
	<b>GUZTIRA TOTAL</b>	1.560				1.529		31			

MILAK / MILES

Organikoa Organica		GUZTIRA TOTAL	KAPITULUAK CAPITULOS							
			1 Langile gastuak Gastos de personal	2 Funtzion. gastuak Gastos funciona.	3 Finantza gastuak Gastos financie.	4 Transf. arruntak Transfe. corrientes	6 Inbertsio errealak Inversio. reales	7 Kapital transf. Transfe. capital	8 F-aktiboen gehikuntza Aumento act.finan.	9 F-pasiboen gutxitzea Dism. pas. financier.
53	Kooperatiben Goren Kontseilua Consejo Superior de Cooperativas									
53 10	Kooperat. G. K. Cons.Sup.Coope.	715				707		8		
	<b>GUZTIRA TOTAL</b>	<b>715</b>				<b>707</b>		<b>8</b>		

Organikoa Organica		GUZTIRA TOTAL	KAPITULUAK CAPITULOS								
			1 Langile gastuak <i>Gastos de personal</i>	2 Funtzion. gastuak <i>Gastos funciona.</i>	3 Finantza gastuak <i>Gastos financie.</i>	4 Transf. arruntak <i>Transfe. corrientes</i>	6 Inbertsio errealak <i>Inversio. reales</i>	7 Kapital transf. <i>Transfe. capital</i>	8 F-aktiboen gehikuntza <i>Aumento act. finan.</i>	9 F-pasiboen gutxitzea <i>Dism. pas. financier.</i>	
54	Herri Kontuen Euskal Epaitegia <i>Tribunal Vasco de Cuentas Públicas</i>										
54 01	H.K.E.E. <i>T.V.C.P.</i>	5.085				4.712		373			
	<b>GUZTIRA TOTAL</b>	<b>5.085</b>				<b>4.712</b>		<b>373</b>			



MILAK / MILES

Organikoa Organica		GUZTIRA TOTAL	KAPITULUAK CAPITULOS							9 F-pasiboen gutxitzea Dism. pas. financier.
			1 Langile gastuak Gastos de personal	2 Funtzion. gastuak Gastos funciona.	3 Finantza gastuak Gastos financie.	4 Transf. arruntak Transfe. corrientes	6 Inbertsio errealak Inversio. reales	7 Kapital transf. Transfe. capital	8 F-aktiboen gehikuntza Aumento act.finan.	
90	Zor Publikoa Deuda Publica									
90 01	Epe Luzeko Zorpetzea Endeud. L.Plazo	228.000		163	89.906					137.931
	<b>GUZTIRA TOTAL</b>	<b>228.000</b>		<b>163</b>	<b>89.906</b>					<b>137.931</b>

Organikoa Organica		GUZTIRA TOTAL	KAPITULUAK CAPITULOS							
			1 Langile gastuak <i>Gastos de personal</i>	2 Funtzion. gastuak <i>Gastos funciona.</i>	3 Finantza gastuak <i>Gastos financie.</i>	4 Transf. arruntak <i>Transfe. corrientes</i>	6 Inbertsio errealak <i>Inversio. reales</i>	7 Kapital transf. <i>Transfe. capital</i>	8 F-aktiboen gehikuntza <i>Aumento act. finan.</i>	9 F-pasiboen gutxitzea <i>Dism. pas. financier.</i>
95	Erakundeen Baliabideak eta Konpromisoak <i>Recursos y Compromisos Institucionales</i>									
95 02	F.Ald.B. Transf. <i>Otr. Transf.D.F.</i>	7.393				7.393				
95 09	Erakunde Konpromisoak <i>Compr.Instituc.</i>	84.528					36.000	48.528		
	<b>GUZTIRA TOTAL</b>	91.921				7.393	36.000	48.528		

MILAK / MILES

Organikoa Organica		GUZTIRA TOTAL	KAPITULUAK CAPITULOS							
			1 Langile gastuak Gastos de personal	2 Funtzion. gastuak Gastos funciona.	3 Finantza gastuak Gastos financie.	4 Transf. arruntak Transfe. corrientes	6 Inbertsio errealak Inversio. reales	7 Kapital transf. Transfe. capital	8 F-aktiboen gehikuntza Aumento act.finan.	9 F-pasiboen gutxitzea Dism. pas. financier.
99	Hainbat Sail Diversos Departamentos									
99 09	Zerbitzu Orokorrak Servicios Generales	68.844	33.961	14.717	18	653	19.496			
	<b>GUZTIRA TOTAL</b>	<b>68.844</b>	<b>33.961</b>	<b>14.717</b>	<b>18</b>	<b>653</b>	<b>19.496</b>			



2003



**Sailkapen Organiko-Funtzionala**  
*Clasificación Orgánica-Funcional*



Administrazio Orokorra  
Administración GeneralSEKZIO/FUNTZIOEN ARABERAKO LABURPENA - GASTUA  
RESUMEN POR SECCIÓN; FUNCIÓN - GASTO

ORGANIKOA / ORGANICA

EKONOMIKOA / ECONOMICA

FUNTZIONALA / FUNCIONAL

MILAK / MILES

SEKZIOA SECCION	FUNTZIOA FUNCION		2003	% GUZTIRA % TOTAL
00		<b>LEGEbiltzARRA PARLAMENTO</b>	21.520,2	0,3
00	1	Zerbitzu Orokorrak Servicios de Carácter General	21.520,2	0,3
00	11	Jaurlaritzaren eta E.A.E.aren Goi Mailako Zuztza. Alta Dirección de la Com. Autónoma y del Gobierno	21.520,2	0,3
01		<b>LEHENDAKARITZA PRESIDENCIA</b>	20.819,0	0,3
01	1	Zerbitzu Orokorrak Servicios de Carácter General	18.159,3	0,3
01	11	Jaurlaritzaren eta E.A.E.aren Goi Mailako Zuztza. Alta Dirección de la Com. Autónoma y del Gobierno	9.575,0	0,2
01	13	Kanpo Harremanak Relaciones Exteriores	8.584,3	0,1
01	3	Gizarte Segurtasuna, Babesa eta Sustapena Seguridad, Protección y Promoción Social	2.530,3	0,0
01	32	Gizarte Sustapena Promoción Social	2.530,3	0,0
01	5	Ekonomiazko Ondasun Publikoen Ekoizpena Producción Bienes Públicos de Carácter Económico	129,4	0,0
01	52	Komunikazioak Comunicaciones	129,4	0,0
02		<b>LEHENDAKARIORETZA VICEPRESIDENCIA</b>	9.305,0	0,2
02	1	Zerbitzu Orokorrak Servicios de Carácter General	9.248,5	0,1
02	11	Jaurlaritzaren eta E.A.E.aren Goi Mailako Zuztza. Alta Dirección de la Com. Autónoma y del Gobierno	9.248,5	0,1
02	5	Ekonomiazko Ondasun Publikoen Ekoizpena Producción Bienes Públicos de Carácter Económico	56,5	0,0
02	52	Komunikazioak Comunicaciones	56,5	0,0
03		<b>OGASUN ETA HERRI ADMINISTRAZIOA HACIENDA Y ADMINISTRACIÓN PÚBLICA</b>	144.263,0	2,3
03	1	Zerbitzu Orokorrak Servicios de Carácter General	64.741,5	1,0
03	12	Administrazio Orokorra Administración General	64.741,5	1,0
03	4	Izaera Sozialeko Ondasun Publikoen Ekoizpena Producción de Bienes Públicos de Carácter Social	45.718,7	0,7
03	44	Gizarte Ongizatea Bienestar Comunitario	36.399,8	0,6
03	47	Euskararen Sustapena Promoción del Euskera	9.319,0	0,2
03	5	Ekonomiazko Ondasun Publikoen Ekoizpena Producción Bienes Públicos de Carácter Económico	17.068,3	0,3
03	52	Komunikazioak Comunicaciones	9.940,5	0,2
03	55	Oinarriko Informazioa eta Estatistikoa Información Básica y Estadística	7.127,8	0,1
03	6	Ekonomia-arauketa Orokorra Regulación Económica de Carácter General	16.734,5	0,3
03	61	Ekonomia-arauketa Regulación Económica	10.216,9	0,2
03	63	Finantza-arauketa Regulación Financiera	6.517,5	0,1
04		<b>HEZKUNTZA, UNIBERTSITATEA ETA IKERKETA EDUCACIÓN, UNIVERSIDADES E INVESTIGACIÓN</b>	1.710.000,0	27,6
04	4	Izaera Sozialeko Ondasun Publikoen Ekoizpena Producción de Bienes Públicos de Carácter Social	1.690.392,7	27,3

SEKZIOA SECCIÓN	FUNTZIOA FUNCIÓN		2003	% GUZTIRA % TOTAL
04	42	Hezkuntza <i>Educación</i>	1.648.156,3	26,6
04	47	Euskararen Sustapena <i>Promoción del Euskera</i>	42.236,4	0,7
04	5	Ekonomiazko Ondasun Publikoen Ekoizpena <i>Producción Bienes Públicos de Carácter Económico</i>	19.607,3	0,3
04	52	Komunikazioak <i>Comunicaciones</i>	8.130,5	0,1
04	54	Ikerketa Zientifikoa, Teknikoa eta Aplikatua <i>Investigación Científica, Técnica y Aplicada</i>	11.476,8	0,2
<b>05</b>		<b>HERRIZAINGOA INTERIOR</b>	<b>445.112,0</b>	<b>7,2</b>
05	2	Herri Babesa eta Herritarren Segurtasuna <i>Protección Civil y Seguridad Ciudadana</i>	433.911,9	7,0
05	22	Herri Segurtasuna eta Babesa <i>Seguridad y Protección Civil</i>	433.911,9	7,0
05	4	Izaera Sozialeko Ondasun Publikoen Ekoizpena <i>Producción de Bienes Públicos de Carácter Social</i>	5.346,8	0,1
05	46	Komunitate eta Gizarte Zerbitzuak <i>Otros Servicios Comunitarios y Sociales</i>	5.346,8	0,1
05	5	Ekonomiazko Ondasun Publikoen Ekoizpena <i>Producción Bienes Públicos de Carácter Económico</i>	3.379,6	0,1
05	52	Komunikazioak <i>Comunicaciones</i>	3.379,6	0,1
05	6	Ekonomia-arauketa Orokorra <i>Regulación Económica de Carácter General</i>	2.473,6	0,0
05	61	Ekonomia-arauketa <i>Regulación Económica</i>	2.473,6	0,0
<b>06</b>		<b>INDUSTRI, MERKATARITZA ETA TURISMOA INDUSTRIA, COMERCIO Y TURISMO</b>	<b>274.609,0</b>	<b>4,4</b>
06	4	Izaera Sozialeko Ondasun Publikoen Ekoizpena <i>Producción de Bienes Públicos de Carácter Social</i>	3.591,2	0,1
06	44	Gizarte Ongizatea <i>Bienestar Comunitario</i>	3.591,2	0,1
06	5	Ekonomiazko Ondasun Publikoen Ekoizpena <i>Producción Bienes Públicos de Carácter Económico</i>	86.812,8	1,4
06	52	Komunikazioak <i>Comunicaciones</i>	17.783,1	0,3
06	54	Ikerketa Zientifikoa, Teknikoa eta Aplikatua <i>Investigación Científica, Técnica y Aplicada</i>	69.029,7	1,1
06	7	Ekoizpen-sektoreen Arautze Ekonomikoa <i>Regulación Económica de Sectores Productivos</i>	184.205,0	3,0
06	72	Industria <i>Industria</i>	123.420,2	2,0
06	73	Energia <i>Energía</i>	8.733,9	0,1
06	75	Turismoa <i>Turismo</i>	16.129,4	0,3
06	76	Merkataritza <i>Comercio</i>	35.921,6	0,6
<b>07</b>		<b>ETXEBIZITZA ETA GIZARTE GAIAK VIVIENDA Y ASUNTOS SOCIALES</b>	<b>186.761,0</b>	<b>3,0</b>
07	1	Zerbitzu Orokorrak <i>Servicios de Carácter General</i>	30.807,2	0,5
07	13	Kanpo Harremanak <i>Relaciones Exteriores</i>	30.807,2	0,5
07	3	Gizarte Segurtasuna, Babesa eta Sustapena <i>Seguridad, Protección y Promoción Social</i>	21.055,0	0,3
07	31	Gizarte Segurtasuna eta Babesa <i>Seguridad y Protección Social</i>	21.055,0	0,3
07	4	Izaera Sozialeko Ondasun Publikoen Ekoizpena <i>Producción de Bienes Públicos de Carácter Social</i>	134.898,8	2,2
07	43	Etxebizitza eta Hirigintza <i>Vivienda y Urbanismo</i>	134.898,8	2,2



MILAK / MILES

SEKZIOA SECCION	FUNTZIOA FUNCION		2003	% GUZTIRA % TOTAL
08		<b>JUSTIZIA, LAN ETA GIZARTE SEGURANTZA</b> <b>JUSTICIA, EMPLEO Y SEGURIDAD SOCIAL</b>	<b>348.297,0</b>	<b>5,6</b>
08	1	Zerbitzu Orokorrak <i>Servicios de Carácter General</i>	97.824,8	1,6
08	14	Justizia <i>Justicia</i>	97.824,8	1,6
08	3	Gizarte Segurtasuna, Babesa eta Sustapena <i>Seguridad, Protección y Promoción Social</i>	249.931,3	4,0
08	31	Gizarte Segurtasuna eta Babesa <i>Seguridad y Protección Social</i>	185.303,9	3,0
08	32	Gizarte Sustapena <i>Promoción Social</i>	64.627,4	1,0
08	5	Ekonomiazko Ondasun Publikoen Ekoizpena <i>Producción Bienes Públicos de Carácter Económico</i>	540,9	0,0
08	52	Komunikazioak <i>Comunicaciones</i>	540,9	0,0
09		<b>OSASUNA</b> <b>SANIDAD</b>	<b>2.005.005,0</b>	<b>32,4</b>
09	4	Izaera Sozialeko Ondasun Publikoen Ekoizpena <i>Producción de Bienes Públicos de Carácter Social</i>	2.003.443,5	32,4
09	41	Osasuna <i>Sanidad</i>	2.003.443,5	32,4
09	5	Ekonomiazko Ondasun Publikoen Ekoizpena <i>Producción Bienes Públicos de Carácter Económico</i>	1.561,5	0,0
09	52	Komunikazioak <i>Comunicaciones</i>	1.561,5	0,0
10		<b>KULTURA</b> <b>CULTURA</b>	<b>200.674,0</b>	<b>3,2</b>
10	3	Gizarte Segurtasuna, Babesa eta Sustapena <i>Seguridad, Protección y Promoción Social</i>	4.241,5	0,1
10	32	Gizarte Sustapena <i>Promoción Social</i>	4.241,5	0,1
10	4	Izaera Sozialeko Ondasun Publikoen Ekoizpena <i>Producción de Bienes Públicos de Carácter Social</i>	184.060,5	3,0
10	42	Hezkuntza <i>Educación</i>	2.608,8	0,0
10	45	Kultura <i>Cultura</i>	148.471,4	2,4
10	47	Euskararen Sustapena <i>Promoción del Euskera</i>	32.980,4	0,5
10	5	Ekonomiazko Ondasun Publikoen Ekoizpena <i>Producción Bienes Públicos de Carácter Económico</i>	12.372,0	0,2
10	52	Komunikazioak <i>Comunicaciones</i>	12.372,0	0,2
11		<b>LURRALDE ANTOLAMENDU ETA INGURUMENA</b> <b>ORDENACION DEL TERRITORIO Y MEDIO AMBIENTE</b>	<b>100.740,0</b>	<b>1,6</b>
11	4	Izaera Sozialeko Ondasun Publikoen Ekoizpena <i>Producción de Bienes Públicos de Carácter Social</i>	43.727,5	0,7
11	43	Etxebizitza eta Hirigintza <i>Vivienda y Urbanismo</i>	4.527,8	0,1
11	44	Gizarte Ongizatea <i>Bienestar Comunitario</i>	39.199,7	0,6
11	5	Ekonomiazko Ondasun Publikoen Ekoizpena <i>Producción Bienes Públicos de Carácter Económico</i>	57.012,5	0,9
11	51	Oinarriko Azpiegiturak eta Garraioa <i>Infraestructuras Básicas y Transportes</i>	56.907,5	0,9
11	52	Komunikazioak <i>Comunicaciones</i>	105,0	0,0
12		<b>GARRAIO ETA HERRI LANAK</b> <b>TRANSPORTES Y OBRAS PÚBLICAS</b>	<b>179.872,0</b>	<b>2,9</b>
12	5	Ekonomiazko Ondasun Publikoen Ekoizpena <i>Producción Bienes Públicos de Carácter Económico</i>	179.872,0	2,9
12	51	Oinarriko Azpiegiturak eta Garraioa <i>Infraestructuras Básicas y Transportes</i>	175.067,9	2,8

SEKZIOA SECCION	FUNTZIOA FUNCION		2003	% GUZTIRA % TOTAL
12	52	Komunikazioak <i>Comunicaciones</i>	360,6	0,0
12	55	Oinarrizko Informazioa eta Estatistikoa <i>Información Básica y Estadística</i>	4.443,5	0,1
13		<b>NEKAZARITZA ETA ARRANTZA AGRICULTURA Y PESCA</b>	<b>139.758,0</b>	<b>2,3</b>
13	5	Ekonomiazko Ondasun Publikoen Ekoizpena <i>Producción Bienes Públicos de Carácter Económico</i>	13.268,7	0,2
13	52	Komunikazioak <i>Comunicaciones</i>	1.692,8	0,0
13	54	Ikerketa Zientifikoa, Teknikoa eta Aplikatua <i>Investigación Científica, Técnica y Aplicada</i>	11.575,9	0,2
13	7	Ekoizpen-sektoreen Arautze Ekonomikoa <i>Regulación Económica de Sectores Productivos</i>	126.489,3	2,0
13	71	Nekazaritza, Abeltzaintza eta Arrantza <i>Agricultura, Ganadería y Pesca</i>	126.489,3	2,0
51		<b>LAN HARREMANETARAKO KONTSEILUA CONSEJO DE RELACIONES LABORALES</b>	<b>2.140,0</b>	<b>0,0</b>
51	3	Gizarte Segurtasuna, Babesa eta Sustapena <i>Seguridad, Protección y Promoción Social</i>	2.140,0	0,0
51	31	Gizarte Segurtasuna eta Babesa <i>Seguridad y Protección Social</i>	2.140,0	0,0
52		<b>EKONOMIA ETA GIZARTE EUSKAL KONTSEILUA CONSEJO ECONÓMICO Y SOCIAL VASCO</b>	<b>1.560,0</b>	<b>0,0</b>
52	1	Zerbitzu Orokorrak <i>Servicios de Carácter General</i>	1.560,0	0,0
52	11	Jaurjaritzaren eta E.A.E.aren Goi Mailako Zuztza. <i>Alta Dirección de la Com. Autónoma y del Gobierno</i>	1.560,0	0,0
53		<b>KOOPERATIBEN GOREN KONTSEILUA CONSEJO SUPERIOR DE COOPERATIVAS</b>	<b>715,0</b>	<b>0,0</b>
53	3	Gizarte Segurtasuna, Babesa eta Sustapena <i>Seguridad, Protección y Promoción Social</i>	715,0	0,0
53	32	Gizarte Sustapena <i>Promoción Social</i>	715,0	0,0
54		<b>HERRI KONTUEN EUSKAL EPAITEGIA TRIBUNAL VASCO DE CUENTAS PÚBLICAS</b>	<b>5.085,0</b>	<b>0,1</b>
54	1	Zerbitzu Orokorrak <i>Servicios de Carácter General</i>	5.085,0	0,1
54	11	Jaurjaritzaren eta E.A.E.aren Goi Mailako Zuztza. <i>Alta Dirección de la Com. Autónoma y del Gobierno</i>	5.085,0	0,1
90		<b>ZOR PUBLIKOA DEUDA PÚBLICA</b>	<b>228.000,0</b>	<b>3,7</b>
90	0	Zor Publikoa <i>Deuda Pública</i>	228.000,0	3,7
90	01	Zor Publikoa <i>Deuda Pública</i>	228.000,0	3,7
95		<b>ERAKUNDEEN BALIABIDEAK ETA KONPROMISOAK RECURSOS Y COMPROMISOS INSTITUCIONALES</b>	<b>91.920,5</b>	<b>1,5</b>
95	5	Ekonomiazko Ondasun Publikoen Ekoizpena <i>Producción Bienes Públicos de Carácter Económico</i>	84.528,0	1,4
95	51	Oinarrizko Azpiegiturak eta Garraioa <i>Infraestructuras Básicas y Transportes</i>	84.528,0	1,4
95	9	Beste Adm. Publiko batzuekiko finantza-harremanak <i>Relaciones Financieras con otras Admones. Públicas</i>	7.392,5	0,1
95	91	Euskal Alor Publikoarekiko finantza-harremanak <i>Relaciones Financieras con el Sector Público Vasco</i>	7.392,5	0,1
99		<b>HAINBAT SAIL DIVERSOS DEPARTAMENTOS</b>	<b>68.844,2</b>	<b>1,1</b>
99	1	Zerbitzu Orokorrak <i>Servicios de Carácter General</i>	60.883,0	1,0

MILAK / MILES

SEKZIOA SECCION	FUNTZIOA FUNCION		2003	% GUZTIRA % TOTAL
99	12	Administrazio Orokorra <i>Administración General</i>	60.883,0	1,0
99	5	Ekonomiazko Ondasun Publikoen Ekoizpena <i>Producción Bienes Públicos de Carácter Económico</i>	7.961,2	0,1
99	52	Komunikazioak <i>Comunicaciones</i>	7.961,2	0,1
		<b>GUZTIRA TOTAL</b>	<b>6.185.000,0</b>	<b>100</b>



Administrazio Orokorra  
Administración GeneralSEKZIO/PROGRAMEN ARABERAKO LABURP. - GASTUA  
RESUMEN POR SECCIÓN; PROGRAMA - GASTO

ORGANIKOA / ORGANICA

EKONOMIKOA / ECONOMICA

FUNTZIONALA / FUNCIONAL

MILAK / MILES

SEKZIOA SECCION	PROGRAMA PROGRAMA		2003	% GUZTIRA % TOTAL
00		<b>LEGEbiltzarra PARLAMENTO</b>	21.520,2	0,3
00	1111	Legebiltzarra Parlamento	21.520,2	0,3
01		<b>LEHENDAKARITZA PRESIDENCIA</b>	20.819,0	0,3
01	1121	Egitura eta Laguntza Estructura y Apoyo	7.428,4	0,1
01	1122	Erakunde-komunikazioa Comunicación Institucional	2.146,6	0,0
01	1311	Kanpo Harremanak Acción Exterior	8.584,3	0,1
01	3221	Emakumeen Aukera Berdintasuna Sustatzea Promoción de Igualdad Oportunidades para la Mujer	2.530,3	0,0
01	5211	Euskadi Informazioaren Gizartean Plana Plan Euskadi en la Sociedad de la Información	129,4	0,0
02		<b>LEHENDAKARIORETZA VICEPRESIDENCIA</b>	9.305,0	0,2
02	1123	Lehendakarioretza Vicepresidencia	9.248,5	0,1
02	5211	Euskadi Informazioaren Gizartean Plana Plan Euskadi en la Sociedad de la Información	56,5	0,0
03		<b>OGASUN ETA HERRI ADMINISTRAZIOA HACIENDA Y ADMINISTRACIÓN PÚBLICA</b>	144.263,0	2,3
03	1211	Egitura eta Laguntza Estructura y Apoyo	6.245,8	0,1
03	1212	Ondarea eta Zerbitzu Orokorrak Patrimonio y Servicios Generales	22.368,1	0,4
03	1213	F. Publikoa, Langileen Hautaketa eta Prestakuntza Función Pública, Selección y Formación Personal	7.248,3	0,1
03	1214	Informatika eta Telekomunikazioak Informática y Telecomunicaciones	26.646,2	0,4
03	1215	Administrazioaren Ibilgailuen Atala Parque Móvil de la Administración	2.233,1	0,0
03	4432	Lurraldeko Politika Política Regional	36.399,8	0,6
03	4712	Administrazio Publikoaren Hizkuntza Normalkuntza Normalización Lingüística de la Admón. Pública	9.319,0	0,2
03	5211	Euskadi Informazioaren Gizartean Plana Plan Euskadi en la Sociedad de la Información	9.940,5	0,2
03	5511	Estatistika Estadística	7.127,8	0,1
03	6111	Ekonomia eta Gastu Publikoa Economía y Gasto Público	7.310,2	0,1
03	6112	Zerga-politika Política Fiscal	2.906,7	0,0
03	6311	Finantza-Politika Política Financiera	6.517,5	0,1
04		<b>HEZKUNTZA, UNIBERTSITATEA ETA IKERKETA EDUCACIÓN, UNIVERSIDADES E INVESTIGACIÓN</b>	1.710.000,0	27,6
04	4211	Egitura eta Laguntza Estructura y Apoyo	44.065,8	0,7
04	4221	Haur eta Lehen Hezkuntza Educación Infantil y Primaria	519.759,4	8,4
04	4222	Bigarren M. Hezk. Kompents. eta Lanbide Heziketa Educ. Secundaria, Compensatoria y Formación Profes.	707.606,9	11,4
04	4223	Unibertsitateko Irakaskuntza Enseñanza Universitaria	202.239,2	3,3
04	4224	Araub. Bereziko Irakask. eta Helduen Hezk. Iraunk. Enseñ. Rég. Especial y Educac. Permanente de Adultos	53.263,4	0,9

MILAK / MILES

SEKZIOA SECCION	PROGRAMA PROGRAMA		2003	% GUZTIRA % TOTAL
04	4225	Hezkuntza Berritzea eta Irakasleak Etengabe Prest. <i>Innovación Educ. y Form. Perman. del Profesorado</i>	36.076,1	0,6
04	4231	Hezkuntza Sustapena <i>Promoción Educativa</i>	85.145,4	1,4
04	4715	Hezkuntza Sistemaren Euskalduntzea <i>Euskaldunización del Sistema Educativo</i>	42.236,4	0,7
04	5211	Euskadi Informazioaren Gizartean Plana <i>Plan Euskadi en la Sociedad de la Información</i>	8.130,5	0,1
04	5412	Ikerketa <i>Investigación</i>	11.476,8	0,2
05		<b>HERRIZAINGOA INTERIOR</b>	<b>445.112,0</b>	<b>7,2</b>
05	2211	Egitura eta Laguntza <i>Estructura y apoyo</i>	7.963,3	0,1
05	2221	Trafikoa eta Bide-Hezkuntza <i>Tráfico y Educación Vial</i>	8.351,8	0,1
05	2222	Ertzaintzaren Prestakuntza <i>Formación de la Policía de Euskadi</i>	10.093,0	0,2
05	2223	Ertzaintza Zerbitzuan <i>Ertzaintza en Servicio</i>	402.710,0	6,5
05	2231	Larrialdietako Laguntza <i>Atención de Emergencias</i>	4.793,8	0,1
05	4611	Hauteskundeak <i>Procesos Electorales</i>	5.346,8	0,1
05	5211	Euskadi Informazioaren Gizartean Plana <i>Plan Euskadi en la Sociedad de la Información</i>	3.379,6	0,1
05	6113	Joko eta Ikuskizunak <i>Juego y Espectáculos</i>	2.473,6	0,0
06		<b>INDUSTRI, MERKATARITZA ETA TURISMOA INDUSTRIA, COMERCIO Y TURISMO</b>	<b>274.609,0</b>	<b>4,4</b>
06	4431	Kontsumoa <i>Consumo</i>	3.591,2	0,1
06	5211	Euskadi Informazioaren Gizartean Plana <i>Plan Euskadi en la Sociedad de la Información</i>	17.783,1	0,3
06	5413	Teknologia <i>Tecnología</i>	69.029,7	1,1
06	7211	Egitura eta Laguntza <i>Estructura y Apoyo</i>	14.909,9	0,2
06	7212	Industria Politika <i>Política Industrial</i>	106.118,8	1,7
06	7213	Industria Administrazioa eta Segurtasuna <i>Administración y Seguridad Industrial</i>	2.391,5	0,0
06	7311	Energia Garapena eta Politika <i>Política y Desarrollo Energético</i>	8.733,9	0,1
06	7511	Turismoa <i>Turismo</i>	16.129,4	0,3
06	7612	Barne Merkataritza <i>Comercio Interior</i>	26.046,4	0,4
06	7613	Kanpo Merkat.aren Sustapena eta Lankidetzak. <i>Promoción Comercio Exterior y Cooper. Económica</i>	9.875,2	0,2
07		<b>ETXEBIZITZA ETA GIZARTE GAIAK VIVIENDA Y ASUNTOS SOCIALES</b>	<b>186.761,0</b>	<b>3,0</b>
07	1312	Garapen Lankidetzak <i>Cooperación al Desarrollo</i>	30.807,2	0,5
07	3122	Inmigrazioa <i>Inmigración</i>	6.077,0	0,1
07	3123	Gizarte Zerbitzuak <i>Servicios Sociales</i>	14.978,0	0,2
07	4311	Egitura eta Laguntza <i>Estructura y Apoyo</i>	3.019,5	0,0
07	4312	Etxebizitza <i>Vivienda</i>	131.879,2	2,1
08		<b>JUSTIZIA, LAN ETA GIZARTE SEGURANTZA JUSTICIA, EMPLEO Y SEGURIDAD SOCIAL</b>	<b>348.297,0</b>	<b>5,6</b>

MILAK / MILES

SEKZIOA SECCION	PROGRAMA PROGRAMA		2003	% GUZTIRA % TOTAL
08	1411	Justizi Administrazioa <i>Administración de Justicia</i>	70.953,7	1,1
08	1412	Justizia <i>Justicia</i>	26.871,1	0,4
08	3111	Egitura eta Laguntza <i>Estructura y Apoyo</i>	6.448,3	0,1
08	3112	Lan eta Gizarte Segurantzza eta Laneko Osasuna <i>Trabajo y Seguridad Social y Salud Laboral</i>	18.338,1	0,3
08	3121	Gizarteratzea eta Familia Plana <i>Inserción Social y Plan de Familia</i>	160.517,5	2,6
08	3211	Enplegua <i>Empleo</i>	37.905,5	0,6
08	3212	Gizarte Ekonomia <i>Economía Social</i>	5.707,2	0,1
08	3231	Prestakuntza <i>Formación</i>	21.014,7	0,3
08	5211	Euskadi Informazioaren Gizartean Plana <i>Plan Euskadi en la Sociedad de la Información</i>	540,9	0,0
<b>09</b>		<b>OSASUNA SANIDAD</b>	<b>2.005.005,0</b>	<b>32,4</b>
09	4111	Administrazio Orokorra: Egitura eta Laguntza <i>Administración General: Estructura y Apoyo</i>	14.933,9	0,2
09	4112	Osasun Finantzaketa eta Kontratazioa <i>Financiación y Contratación Sanitaria</i>	1.535.371,6	24,8
09	4113	Osasun Publikoa <i>Salud Pública</i>	21.269,1	0,3
09	4114	Osasun Plangintza eta Antolamendua <i>Planificación y Ordenación Sanitaria</i>	5.931,8	0,1
09	4115	Farmazia eta Laguntza ortoprotetikoa <i>Farmacia y Prestación ortoprotésica</i>	425.937,2	6,9
09	5211	Euskadi Informazioaren Gizartean Plana <i>Plan Euskadi en la Sociedad de la Información</i>	1.561,5	0,0
<b>10</b>		<b>KULTURA CULTURA</b>	<b>200.674,0</b>	<b>3,2</b>
10	3222	Gazteria eta Gizarte Ekintza <i>Juventud y Acción Comunitaria</i>	4.241,5	0,1
10	4241	Kirol Irakaskuntzak <i>Enseñanzas Deportivas</i>	2.608,8	0,0
10	4511	Egitura eta Laguntza <i>Estructura y Apoyo</i>	4.392,3	0,1
10	4512	Kirolak <i>Deportes</i>	6.923,3	0,1
10	4513	Kultur Sorketa eta Zabalkundea <i>Creación y Difusión Cultural</i>	16.822,5	0,3
10	4514	Historia eta Arte Ondarea <i>Patrimonio Histórico Artístico</i>	21.680,8	0,4
10	4515	Gizarte Komunikabideak <i>Medios de Comunicación Social</i>	98.652,5	1,6
10	4711	Hizkuntza Politika <i>Política Lingüística</i>	32.980,4	0,5
10	5211	Euskadi Informazioaren Gizartean Plana <i>Plan Euskadi en la Sociedad de la Información</i>	12.372,0	0,2
<b>11</b>		<b>LURRALDE ANTOLAMENDU ETA INGURUMENA ORDENACION DEL TERRITORIO Y MEDIO AMBIENTE</b>	<b>100.740,0</b>	<b>1,6</b>
11	4313	Lurralde Antolamendua <i>Ordenación Territorial</i>	4.527,8	0,1
11	4420	Egitura eta Laguntza <i>Estructura y Apoyo</i>	4.117,5	0,1
11	4421	Ingurugiroaren Babesa <i>Protección del Medio Ambiente</i>	35.082,2	0,6
11	5121	Uraren Plangintza eta Administrazioa <i>Planificación y Administración Hidráulica</i>	56.907,5	0,9
11	5211	Euskadi Informazioaren Gizartean Plana <i>Plan Euskadi en la Sociedad de la Información</i>	105,0	0,0

SEKZIOA SECCION	PROGRAMA PROGRAMA		2003	% GUZTIRA % TOTAL
12		<b>GARRAIO ETA HERRI LANAK TRANSPORTES Y OBRAS PÚBLICAS</b>	179.872,0	2,9
12	5111	Egitura eta Laguntza <i>Estructura y Apoyo</i>	4.426,8	0,1
12	5131	Trenbideak <i>Ferrocarriles</i>	80.444,8	1,3
12	5132	EAE-KO Trenbide Sare Berria <i>Nueva Red Ferroviaria en la CAE</i>	2.354,9	0,0
12	5133	Bilboko Hiri Trenbidea (BHT) <i>Ferrocarril Metropolitano Bilbao (FMB)</i>	47.796,6	0,8
12	5141	Bide-azpiegituren Plangintza eta Sustapena <i>Planificación y Fomento de Infraestructura Viaria</i>	932,9	0,0
12	5142	Garraioaren Antolamendua <i>Ordenación del Transporte</i>	8.713,6	0,1
12	5151	Portuen Administrazioa eta Itsas Gaiak <i>Administración Portuaria y Asuntos Marítimos</i>	30.398,4	0,5
12	5211	Euskadi Informazioaren Gizartean Plana <i>Plan Euskadi en la Sociedad de la Información</i>	360,6	0,0
12	5512	Meteorologia eta Klimatologia <i>Meteorología y Climatología</i>	4.443,5	0,1
13		<b>NEKAZARITZA ETA ARRANTZA AGRICULTURA Y PESCA</b>	139.758,0	2,3
13	5211	Euskadi Informazioaren Gizartean Plana <i>Plan Euskadi en la Sociedad de la Información</i>	1.692,8	0,0
13	5411	Nekazaritza eta Arrantza Alorreko Iker. eta Garap. <i>Investigación y Desarrollo Agropesquero</i>	11.575,9	0,2
13	7110	Egitura eta Laguntza <i>Estructura y Apoyo</i>	5.203,2	0,1
13	7111	Nekazaritza eta Landa-garapena <i>Agricultura y Desarrollo Rural</i>	71.081,2	1,1
13	7112	Arrantza <i>Pesca</i>	29.518,4	0,5
13	7113	Nekazaritzako Elikagaien Sustapena <i>Promoción Agroalimentaria</i>	20.686,5	0,3
51		<b>LAN HARREMANETARAKO KONTSEILUA CONSEJO DE RELACIONES LABORALES</b>	2.140,0	0,0
51	3131	Gizarte Solaskidetzaren Garapena <i>Desarrollo de la Interlocución Social</i>	2.140,0	0,0
52		<b>EKONOMIA ETA GIZARTE EUSKAL KONTSEILUA CONSEJO ECONÓMICO Y SOCIAL VASCO</b>	1.560,0	0,0
52	1124	Ekonomia eta Gizarte Euskal Kontseilua <i>Consejo Económico y Social Vasco</i>	1.560,0	0,0
53		<b>KOOPERATIBEN GOREN KONTSEILUA CONSEJO SUPERIOR DE COOPERATIVAS</b>	715,0	0,0
53	3213	Kooperatiben Goren Kontseilua <i>Consejo Superior de Cooperativas</i>	715,0	0,0
54		<b>HERRI KONTUEN EUSKAL EPAITEGIA TRIBUNAL VASCO DE CUENTAS PÚBLICAS</b>	5.085,0	0,1
54	1112	Herri Kontuen Euskal Epaitegia <i>Tribunal Vasco de Cuentas Públicas</i>	5.085,0	0,1
90		<b>ZOR PUBLIKOA DEUDA PÚBLICA</b>	228.000,0	3,7
90	0111	Zor Publikoa <i>Deuda Pública</i>	228.000,0	3,7
95		<b>ERAKUNDEEN BALIABIDEAK ETA KONPROMISOAK RECURSOS Y COMPROMISOS INSTITUCIONALES</b>	91.920,5	1,5
95	5112	Oinarritzko Azpiegiturak <i>Infraestructuras Básicas</i>	84.528,0	1,4
95	9119	Bestelako Finantza-harr.,Euskal Alor Publikoarekin <i>Otras Relaciones Financieras con Sec. Públi. Vasco</i>	7.392,5	0,1
99		<b>HAINBAT SAIL DIVERSOS DEPARTAMENTOS</b>	68.844,2	1,1



MILAK / MILES

SEKZIOA SECCION	PROGRAMA PROGRAMA		2003	% GUZTIRA % TOTAL
99	1221	Hainbat Sailen Gastuak <i>Gastos Diversos Departamentos</i>	50.734,0	0,8
99	1222	Kreditu Orokorra <i>Credito Global</i>	10.149,0	0,2
99	5211	Euskadi Informazioaren Gizartean Plana <i>Plan Euskadi en la Sociedad de la Información</i>	7.961,2	0,1
		<b>GUZTIRA TOTAL</b>	<b>6.185.000,0</b>	<b>100</b>



Administrazio Orokorra  
Administración GeneralSEKZIO BAKOITZEKO PROGRAMA KOPURUA - GASTUA  
NUMERO DE PROGRAMAS POR SECCIÓN - GASTO

ORGANIKOA / ORGANICA

EKONOMIKOA / ECONOMICA

FUNTZIONALA / FUNCIONAL

SEKZIOA SECCION		ZENBAKIA NUMERO
00	Legebiltzarra <i>Parlamento</i>	1
01	Lehendakaritza <i>Presidencia</i>	5
02	Lehendakariordetza <i>Vicepresidencia</i>	2
03	Ogasun eta Herri Administrazioa <i>Hacienda y Administración Pública</i>	12
04	Hezkuntza, Unibertsitatea eta Ikerketa <i>Educación, Universidades e Investigación</i>	10
05	Herrizaingoa <i>Interior</i>	8
06	Industri, Merkataritza eta Turismoa <i>Industria, Comercio y Turismo</i>	10
07	Etxebizitza eta Gizarte Gaiak <i>Vivienda y Asuntos Sociales</i>	5
08	Justizia, Lan eta Gizarte Segurantzak <i>Justicia, Empleo y Seguridad Social</i>	9
09	Osasuna <i>Sanidad</i>	6
10	Kultura <i>Cultura</i>	9
11	Lurralde Antolamendu eta Ingurumena <i>Ordenación del Territorio y Medio Ambiente</i>	5
12	Garraio eta Herri Lanak <i>Transportes y Obras Públicas</i>	9
13	Nekazaritza eta Arrantza <i>Agricultura y Pesca</i>	6
51	Lan Harremanetarako Kontseilua <i>Consejo de Relaciones Laborales</i>	1
52	Ekonomia eta Gizarte Euskal Kontseilua <i>Consejo Económico y Social Vasco</i>	1
53	Kooperatiben Goren Kontseilua <i>Consejo Superior de Cooperativas</i>	1
54	Herri Kontuen Euskal Epaitegia <i>Tribunal Vasco de Cuentas Públicas</i>	1
90	Zor Publikoa <i>Deuda Pública</i>	1
95	Erakundeen Ballabideak eta Konpromisoak <i>Recursos y Compromisos Institucionales</i>	2
99	Hainbat Sail <i>Diversos Departamentos</i>	3
	<b>GUZTIRA TOTAL</b>	<b>107</b>



Administrazio Orokorra  
Administración General**ZERB./PROGRAMEN ARABERAKO LABURPENA - GASTUA**  
**RESUMEN POR SERVICIO; PROGRAMA - GASTO**

ORGANIKOA / ORGANICA

EKONOMIKOA / ECONOMICA

FUNTZIONALA / FUNCIONAL

MILAK / MILES

SEKZIOA SECCION	ZERBITZUA SERVICIO	PROGRAMA PROGRAMA		2003	% GUZTIRA % TOTAL
00			<b>LEGEBILTZARRA PARLAMENTO</b>	21.520,2	0,3
00	01		LEGEBILTZARRA PARLAMENTO	21.520,2	0,3
00	01	1111	Legebiltzarra Parlamento	21.520,2	0,3
01			<b>LEHENDAKARITZA PRESIDENCIA</b>	20.819,0	0,3
01	11		ZERBITZU ZUZENDARITZA DIRECCIÓN DE SERVICIOS	8.265,1	0,1
01	11	1121	Egitura eta Laguntza Estructura y Apoyo	5.734,8	0,1
01	11	3221	Emakumeen Aukera Berdintasuna Sustatzea Promoción de Igualdad Oportunidades para la Mujer	2.530,3	0,0
01	12		AZTERLAN ETA LEGE ARAUBIDE ZUZENDARITZA DIRECCIÓN DE ESTUDIOS Y RÉGIMEN JURÍDICO	1.188,2	0,0
01	12	1121	Egitura eta Laguntza Estructura y Apoyo	1.188,2	0,0
01	13		EKONOMIA GAJETARAKO ZUZENDARITZA DIRECCIÓN DE ASUNTOS ECONÓMICOS	129,4	0,0
01	13	5211	Euskadi Informazioaren Gizartean Plana Plan Euskadi en la Sociedad de la Información	129,4	0,0
01	14		GIZARTE ETA ERAKUNDE HARREMANETARAKO ZUZENDARITZA DIRECCIÓN DE RELACIONES SOCIALES E INSTITUCIONALES	505,4	0,0
01	14	1121	Egitura eta Laguntza Estructura y Apoyo	505,4	0,0
01	21		PRENTSA ETA KOMUNIKAZIO ZUZENDARITZA DIRECCIÓN DE PRENSA Y COMUNICACIÓN	2.146,6	0,0
01	21	1122	Erakunde-komunikazioa Comunicación Institucional	2.146,6	0,0
01	31		KANPO HARREMANETARAKO ZUZENDARITZA DIRECCIÓN DE RELACIONES EXTERIORES	2.113,5	0,0
01	31	1311	Kanpo Harremanak Acción Exterior	2.113,5	0,0
01	32		EUSKAL GIZATALDEEKIKO HARREMANETARAKO ZUZTZA. DIRECCIÓN DE RELACIONES CON COLECTIVIDADES VASCAS	2.438,5	0,0
01	32	1311	Kanpo Harremanak Acción Exterior	2.438,5	0,0
01	33		EUROPAKO GAJETARAKO ZUZENDARITZA DIRECCIÓN DE ASUNTOS EUROPEOS	3.319,1	0,1
01	33	1311	Kanpo Harremanak Acción Exterior	3.319,1	0,1
01	34		BRUSSELAKO EUSKAL ORDEZKARITZA DELEGACIÓN DE EUSKADI EN BRUSELAS	713,2	0,0
01	34	1311	Kanpo Harremanak Acción Exterior	713,2	0,0
02			<b>LEHENDAKARIORDETZA VICEPRESIDENCIA</b>	9.305,0	0,2
02	00		GOI MAILAKO ZUZENDARITZA ALTA DIRECCIÓN	535,7	0,0
02	00	1123	Lehendakariordetza Vicepresidencia	535,7	0,0
02	10		LEHENDAKARIORDETZAKO IDAZKARITZA NAGUSIA SECRETARÍA GENERAL DE VICEPRESIDENCIA	1.160,9	0,0
02	10	1123	Lehendakariordetza Vicepresidencia	1.160,9	0,0
02	11		KOORDINAZIO ZUZENDARITZA DIRECCIÓN DE COORDINACIÓN	270,1	0,0
02	11	1123	Lehendakariordetza Vicepresidencia	270,1	0,0

SEKZIOA SECCION	ZERBITZUA SERVICIO	PROGRAMA PROGRAMA		2003	% GUZTIRA % TOTAL
02	12		KABINETEAREN ZUZENDARITZA <i>DIRECCIÓN DE GABINETE</i>	97,9	0,0
02	12	1123	Lehendakariordetza <i>Vicepresidencia</i>	97,9	0,0
02	13		ADMINISTRAZIOA ERABERRITZEKO BULEGOAREN ZUZTZA. <i>DIR. OFICINA PARA LA MODERNIZACIÓN ADMINISTRATIVA</i>	1.117,8	0,0
02	13	1123	Lehendakariordetza <i>Vicepresidencia</i>	1.061,4	0,0
02	13	5211	Euskadi Informazioaren Gizartean Plana <i>Plan Euskadi en la Sociedad de la Información</i>	56,5	0,0
02	20		ERAKUND. POLITIK. ETA AUTONOM. GARAPEN. IDAZK.NAG. <i>SEC. GEN. DE POLÍTICA INSTITUCIONAL Y DES. AUTÓN.</i>	112,5	0,0
02	20	1123	Lehendakariordetza <i>Vicepresidencia</i>	112,5	0,0
02	21		AUTONOMIA POLITIKA ETA ESTATUTUA GARAPEN. ZUZTZA. <i>DIRECCIÓN DE POLÍTICA AUTÓN. Y DESA. ESTATUTARIO</i>	265,3	0,0
02	21	1123	Lehendakariordetza <i>Vicepresidencia</i>	265,3	0,0
02	22		ERAKUNDE-POLITIKA ETA TOKI ADMINSTRAZIOKO ZUZTZA. <i>DIRECCIÓN DE POLÍTICA INS. Y ADMINISTRACIÓN LOCAL</i>	805,5	0,0
02	22	1123	Lehendakariordetza <i>Vicepresidencia</i>	805,5	0,0
02	30		ARAUBIDE JURIDIKOAREN IDAZKARITZA NAGUSIA <i>SECRETARÍA GENERAL DE RÉGIMEN JURÍDICO</i>	2.374,7	0,0
02	30	1123	Lehendakariordetza <i>Vicepresidencia</i>	2.374,7	0,0
02	31		AUZIBIDE ZUZENDARITZA <i>DIRECCIÓN DE LO CONTENCIOSO</i>	207,1	0,0
02	31	1123	Lehendakariordetza <i>Vicepresidencia</i>	207,1	0,0
02	32		LEGE GARAPEN ETA ARAU KONTROLERAKO ZUZENDARITZA <i>DIRECC. DESARROLLO LEGISLATIVO Y CONTROL NORMATIVO</i>	102,3	0,0
02	32	1123	Lehendakariordetza <i>Vicepresidencia</i>	102,3	0,0
02	33		JAUR. IDAZKARITZA ETA LEGEB. HARREM. ZUZTZA. <i>DIR. SECRETARIA GOBIERNO Y RELAC. CON PARLAMENTO</i>	2.255,2	0,0
02	33	1123	Lehendakariordetza <i>Vicepresidencia</i>	2.255,2	0,0
<b>03</b>			<b>OGASUN ETA HERRI ADMINISTRAZIOA <i>HACIENDA Y ADMINISTRACIÓN PÚBLICA</i></b>	<b>144.263,0</b>	<b>2,3</b>
03	00		GOI MAILAKO ZUZENDARITZA <i>ALTA DIRECCIÓN</i>	427,2	0,0
03	00	1211	Egitura eta Laguntza <i>Estructura y Apoyo</i>	427,2	0,0
03	10		ADMINISTRAZIO ETA ZERBITZU SAILORDETZA <i>VICECONSEJERÍA DE ADMINISTRACIÓN Y SERVICIOS</i>	116,9	0,0
03	10	1211	Egitura eta Laguntza <i>Estructura y Apoyo</i>	116,9	0,0
03	11		INFORMATIKA ETA TELEKOMUNIKAZIO ZUZENDARITZA <i>DIRECCIÓN DE INFORMÁTICA Y TELECOMUNICACIONES</i>	36.586,7	0,6
03	11	1214	Informatika eta Telekomunikazioak <i>Informática y Telecomunicaciones</i>	26.646,2	0,4
03	11	5211	Euskadi Informazioaren Gizartean Plana <i>Plan Euskadi en la Sociedad de la Información</i>	9.940,5	0,2
03	12		ONDARE ETA KONTRATAZIO ZUZENDARITZA <i>DIRECCIÓN DE PATRIMONIO Y CONTRATACIÓN</i>	1.746,4	0,0
03	12	1212	Ondarea eta Zerbitzu Orokorrak <i>Patrimonio y Servicios Generales</i>	1.746,4	0,0
03	13		BALIABIDE OROKORREN ZUZENDARITZA <i>DIRECCIÓN DE RECURSOS GENERALES</i>	22.854,8	0,4
03	13	1212	Ondarea eta Zerbitzu Orokorrak <i>Patrimonio y Servicios Generales</i>	20.621,6	0,3
03	13	1215	Administrazioaren Ibilgailuen Atala <i>Parque Móvil de la Administración</i>	2.233,1	0,0

MILAK / MILES

SEKZIOA SECCION	ZERBITZUA SERVICIO	PROGRAMA PROGRAMA		2003	% GUZTIRA % TOTAL
03	14		ZERBITZU ZUZENDARITZA <i>DIRECCIÓN DE SERVICIOS</i>	5.701,7	0,1
03	14	1211	Egitura eta Laguntza <i>Estructura y Apoyo</i>	5.701,7	0,1
03	20		EKON., AKTU. ETA KONTROL EKONOMIKOKO SAILBURUORDTZ <i>VICECON. DE ECONOMIA, PRESUPUESTOS Y CONTROL ECO.</i>	115,0	0,0
03	20	6111	Ekonomia eta Gastu Publikoa <i>Economía y Gasto Público</i>	115,0	0,0
03	21		EKONOMIA ETA PLANGINTZA ZUZENDARITZA <i>DIRECCIÓN DE ECONOMÍA Y PLANIFICACIÓN</i>	45.252,1	0,7
03	21	4432	Lurraldeko Politika <i>Política Regional</i>	36.399,8	0,6
03	21	5511	Estatistika <i>Estadística</i>	7.127,8	0,1
03	21	6111	Ekonomia eta Gastu Publikoa <i>Economía y Gasto Público</i>	1.724,5	0,0
03	22		AURREKONTU ZUZENDARITZA <i>DIRECCIÓN DE PRESUPUESTOS</i>	678,1	0,0
03	22	6111	Ekonomia eta Gastu Publikoa <i>Economía y Gasto Público</i>	678,1	0,0
03	23		EKONOMI KONTROLERAKO BULEGOA <i>OFICINA DE CONTROL ECONÓMICO</i>	4.792,5	0,1
03	23	6111	Ekonomia eta Gastu Publikoa <i>Economía y Gasto Público</i>	4.792,5	0,1
03	30		FUNTZIO PUBLIKOAREN SAILBURUORDETZA <i>VICECONSEJERIA DE FUNCIÓN PÚBLICA</i>	138,0	0,0
03	30	1213	F. Publikoa, Langileen Hautaketa eta Prestakuntza <i>Función Pública, Selección y Formación Personal</i>	138,0	0,0
03	31		FUNTZIO PUBLIKOAREN ZUZENDARITZA <i>DIRECCIÓN DE FUNCIÓN PÚBLICA</i>	15.201,3	0,2
03	31	1213	F. Publikoa, Langileen Hautaketa eta Prestakuntza <i>Función Pública, Selección y Formación Personal</i>	5.882,3	0,1
03	31	4712	Administrazio Publikoaren Hizkuntza Normalkuntza <i>Normalización Lingüística de la Admón. Pública</i>	9.319,0	0,2
03	32		NEGOZIAZIO KOLEKTIBOKO ZUZENDARITZA <i>DIRECCIÓN DE NEGOCIACIÓN COLECTIVA</i>	1.228,0	0,0
03	32	1213	F. Publikoa, Langileen Hautaketa eta Prestakuntza <i>Función Pública, Selección y Formación Personal</i>	1.228,0	0,0
03	40		OGASUN ETA FINANTZA SAILBURUORDETZA <i>VICECONSEJERIA DE HACIENDA Y FINANZAS</i>	132,6	0,0
03	40	6311	Finantza-Politika <i>Política Financiera</i>	132,6	0,0
03	41		ZERGA ADMINISTRAZIOKO ZUZENDARITZA <i>DIRECCIÓN DE ADMINISTRACIÓN TRIBUTARIA</i>	2.242,8	0,0
03	41	6112	Zerga-politika <i>Política Fiscal</i>	2.242,8	0,0
03	42		KUPO ETA FINANTZA EKARPENEN ZUZENDARITZA <i>DIRECCIÓN DE CUPO Y APORTACIONES FINANCIERAS</i>	663,9	0,0
03	42	6112	Zerga-politika <i>Política Fiscal</i>	663,9	0,0
03	43		FINANTZA ZUZENDARITZA <i>DIRECCIÓN DE FINANZAS</i>	6.385,0	0,1
03	43	6311	Finantza-Politika <i>Política Financiera</i>	6.385,0	0,1
<b>04</b>			<b>HEZKUNTZA, UNIBERTSITATEA ETA IKERKETA <i>EDUCACIÓN, UNIVERSIDADES E INVESTIGACIÓN</i></b>	<b>1.710.000,0</b>	<b>27,6</b>
04	00		ADMINISTRAZIO ETA DIRUBIDEEN ZUZETA. <i>DIR. ADMINISTRACIÓN Y GESTIÓN ECONÓMICA</i>	479.260,0	7,7
04	00	4211	Egitura eta Laguntza <i>Estructura y Apoyo</i>	2.149,4	0,0
04	00	4221	Haur eta Lehen Hezkuntza <i>Educación Infantil y Primaria</i>	188.959,8	3,1
04	00	4222	Bigarren M. Hezk. Konpents. eta Lanbide Heziketa <i>Educ. Secundaria, Compensatoria y Formación Profes.</i>	234.122,1	3,8

SEKZIOA SECCION	ZERBITZUA SERVICIO	PROGRAMA PROGRAMA		2003	% GUZTIRA % TOTAL
04	00	4225	Hezkuntza Berritzea eta Irakasleak Etengabe Prest. <i>Innovación Educ. y Form. Perman. del Profesorado</i>	6.401,9	0,1
04	00	4231	Hezkuntza Sustapena <i>Promoción Educativa</i>	47.626,8	0,8
04	01		BALIABIDE MATERIAL, INFORMATIKA ETA ANTOL. ZUZ. <i>DIR. DE REC. MATERIALES, SIS. INFORM. Y ORGANIZ.</i>	86.873,3	1,4
04	01	4211	Egitura eta Laguntza <i>Estructura y Apoyo</i>	15.314,3	0,2
04	01	4221	Haur eta Lehen Hezkuntza <i>Educación Infantil y Primaria</i>	27.431,8	0,4
04	01	4222	Bigarren M. Hezk. Konpents. eta Lanbide Heziketa <i>Educ. Secundaria, Compensatoria y Formación Profes.</i>	35.583,5	0,6
04	01	4224	Araub. Bereziko Irakask. eta Helduen Hezk. Iraunk. <i>Enseñ. Rég. Especial y Educac. Permanente de Adultos</i>	1.539,9	0,0
04	01	4225	Hezkuntza Berritzea eta Irakasleak Etengabe Prest. <i>Innovación Educ. y Form. Perman. del Profesorado</i>	241,9	0,0
04	01	4715	Hezkuntza Sistemaren Euskalduntzea <i>Euskaldunización del Sistema Educativo</i>	314,3	0,0
04	01	5211	Euskadi Informazioaren Gizarte Plan <i>Plan Euskadi en la Sociedad de la Información</i>	6.447,6	0,1
04	02		LANGILERIAREN KUDEAKETA ZUZENDARITZA <i>DIRECCIÓN DE GESTIÓN DE PERSONAL</i>	787.656,4	12,7
04	02	4211	Egitura eta Laguntza <i>Estructura y Apoyo</i>	25.556,7	0,4
04	02	4221	Haur eta Lehen Hezkuntza <i>Educación Infantil y Primaria</i>	288.797,6	4,7
04	02	4222	Bigarren M. Hezk. Konpents. eta Lanbide Heziketa <i>Educ. Secundaria, Compensatoria y Formación Profes.</i>	376.116,4	6,1
04	02	4224	Araub. Bereziko Irakask. eta Helduen Hezk. Iraunk. <i>Enseñ. Rég. Especial y Educac. Permanente de Adultos</i>	36.205,2	0,6
04	02	4225	Hezkuntza Berritzea eta Irakasleak Etengabe Prest. <i>Innovación Educ. y Form. Perman. del Profesorado</i>	21.029,3	0,3
04	02	4231	Hezkuntza Sustapena <i>Promoción Educativa</i>	11.338,7	0,2
04	02	4715	Hezkuntza Sistemaren Euskalduntzea <i>Euskaldunización del Sistema Educativo</i>	28.612,6	0,5
04	04		HEZKUNTZA BERRITZATZEKO ZUZENDARITZA <i>DIRECCIÓN DE INNOVACIÓN EDUCATIVA</i>	44.177,0	0,7
04	04	4221	Haur eta Lehen Hezkuntza <i>Educación Infantil y Primaria</i>	8.647,8	0,1
04	04	4222	Bigarren M. Hezk. Konpents. eta Lanbide Heziketa <i>Educ. Secundaria, Compensatoria y Formación Profes.</i>	10.625,8	0,2
04	04	4224	Araub. Bereziko Irakask. eta Helduen Hezk. Iraunk. <i>Enseñ. Rég. Especial y Educac. Permanente de Adultos</i>	263,5	0,0
04	04	4225	Hezkuntza Berritzea eta Irakasleak Etengabe Prest. <i>Innovación Educ. y Form. Perman. del Profesorado</i>	8.367,0	0,1
04	04	4231	Hezkuntza Sustapena <i>Promoción Educativa</i>	2.963,3	0,0
04	04	4715	Hezkuntza Sistemaren Euskalduntzea <i>Euskaldunización del Sistema Educativo</i>	13.309,5	0,2
04	05		IKASTETXEEN ZUZENDARITZA <i>DIRECCIÓN DE CENTROS ESCOLARES</i>	27.807,4	0,4
04	05	4221	Haur eta Lehen Hezkuntza <i>Educación Infantil y Primaria</i>	5.922,4	0,1
04	05	4222	Bigarren M. Hezk. Konpents. eta Lanbide Heziketa <i>Educ. Secundaria, Compensatoria y Formación Profes.</i>	11.534,5	0,2
04	05	4224	Araub. Bereziko Irakask. eta Helduen Hezk. Iraunk. <i>Enseñ. Rég. Especial y Educac. Permanente de Adultos</i>	9.112,4	0,1
04	05	4231	Hezkuntza Sustapena <i>Promoción Educativa</i>	1.238,1	0,0
04	06		LANBIDE HEZIKETA ZUZENDARITZA <i>DIRECCIÓN DE FORMACIÓN PROFESIONAL</i>	23.853,6	0,4
04	06	4222	Bigarren M. Hezk. Konpents. eta Lanbide Heziketa <i>Educ. Secundaria, Compensatoria y Formación Profes.</i>	23.853,6	0,4



MILAK / MILES

SEKZIOA SECCION	ZERBITZUA SERVICIO	PROGRAMA PROGRAMA		2003	% GUZTIRA % TOTAL
04	07		ETENGABEKO IKASKETARAKO ZUZENDARITZA <i>DIRECCIÓN DE APRENDIZAJE PERMANENTE</i>	15.647,1	0,3
04	07	4222	Bigarren M. Hezk. Konpents. eta Lanbide Heziketa <i>Educ.Secundaria, Compensatoria y Formación Profes.</i>	15.647,1	0,3
04	08		UNIBERTSITATE ZUZENDARITZA <i>DIRECCIÓN DE UNIVERSIDADES</i>	231.620,5	3,7
04	08	4223	Unibertsitateko Irakaskuntza <i>Enseñanza Universitaria</i>	202.239,2	3,3
04	08	4224	Araub. Bereziko Irakask. eta Helduen Hezk. Iraunk. <i>Enseñ. Rég.Especial y Educac.Permanente de Adultos</i>	6.142,3	0,1
04	08	4231	Hezkuntza Sustapena <i>Promoción Educativa</i>	21.556,0	0,3
04	08	5211	Euskadi Informazioaren Gizartean Plana <i>Plan Euskadi en la Sociedad de la Información</i>	1.682,9	0,0
04	09		ZIENTZIA POLITIKARAKO ZUZENDARITZA <i>DIRECCIÓN DE POLÍTICA CIENTIFICA</i>	11.476,8	0,2
04	09	5412	Ikerketa <i>Investigación</i>	11.476,8	0,2
04	10		KABINETEAREN ZUZENDARITZA <i>DIRECCIÓN DEL GABINETE</i>	1.627,9	0,0
04	10	4211	Egitura eta Laguntza <i>Estructura y Apoyo</i>	1.045,5	0,0
04	10	4222	Bigarren M. Hezk. Konpents. eta Lanbide Heziketa <i>Educ.Secundaria, Compensatoria y Formación Profes.</i>	123,8	0,0
04	10	4225	Hezkuntza Berritzea eta Irakasleak Etengabe Prest. <i>Innovación Educ. y Form. Perman. del Profesorado</i>	36,1	0,0
04	10	4231	Hezkuntza Sustapena <i>Promoción Educativa</i>	422,5	0,0
05			<b>HERRIZAINGOA INTERIOR</b>	<b>445.112,0</b>	<b>7,2</b>
05	01		SAILBURUAREN KABINETE ZUZENDARITZA <i>DIRECCIÓN DE GABINETE DEL CONSEJERO</i>	469,0	0,0
05	01	2211	Egitura eta Laguntza <i>Estructura y apoyo</i>	469,0	0,0
05	02		ZERBITZU ZUZENDARITZA <i>DIRECCIÓN DE SERVICIOS</i>	4.218,7	0,1
05	02	2211	Egitura eta Laguntza <i>Estructura y apoyo</i>	4.218,7	0,1
05	03		LEGE ARAUBIDEKO ZUZENDARITZA <i>DIRECCIÓN DE RÉGIMEN JURÍDICO</i>	728,0	0,0
05	03	2211	Egitura eta Laguntza <i>Estructura y apoyo</i>	728,0	0,0
05	04		TERRORISMOAREN BIKTIMEI LAGUNTZEKO ZUZENDARITZA <i>DIRECCIÓN DE ATENCIÓN A LAS VÍCTIMAS TERRORISMO</i>	2.547,6	0,0
05	04	2211	Egitura eta Laguntza <i>Estructura y apoyo</i>	2.547,6	0,0
05	09		EUSKAL HERRIKO POLIZIAREN IKASTEGIA <i>ACADEMIA DE POLICÍA</i>	10.093,0	0,2
05	09	2222	Ertzaintzaren Prestakuntza <i>Formación de la Policía de Euskadi</i>	10.093,0	0,2
05	11		LARRIALDITAKO LAGUNTZA <i>ATENCIÓN DE EMERGENCIAS</i>	4.793,8	0,1
05	11	2231	Larrialdietako Laguntza <i>Atención de Emergencias</i>	4.793,8	0,1
05	12		JOKO ETA IKUSKIZUNAK <i>JUEGO Y ESPECTÁCULOS</i>	2.473,6	0,0
05	12	6113	Joko eta Ikuskizunak <i>Juego y Espectáculos</i>	2.473,6	0,0
05	13		TRAFIKOA <i>TRÁFICO</i>	11.267,1	0,2
05	13	2221	Trafikoa eta Bide-Hezkuntza <i>Tráfico y Educación Vial</i>	8.351,8	0,1
05	13	5211	Euskadi Informazioaren Gizartean Plana <i>Plan Euskadi en la Sociedad de la Información</i>	2.915,4	0,0

SEKZIOA SECCION	ZERBITZUA SERVICIO	PROGRAMA PROGRAMA		2003	% GUZTIRA % TOTAL
05	14		HAUTESKUNDE PROZESUAK ETA DOKUMENTAZIOA <i>PROCESOS ELECTORALES Y DOCUMENTACIÓN</i>	5.811,1	0,1
05	14	4611	Hauteskundeak <i>Procesos Electorales</i>	5.346,8	0,1
05	14	5211	Euskadi Informazioaren Gizartean Plana <i>Plan Euskadi en la Sociedad de la Información</i>	464,3	0,0
05	22		ERTZAINZA ZERBITZUAN <i>ERTZAINZA EN SERVICIO</i>	402.710,0	6,5
05	22	2223	Ertzaintza Zerbitzuan <i>Ertzaintza en Servicio</i>	402.710,0	6,5
<b>06</b>			<b>INDUSTRIA, MERKATARITZA ETA TURISMOA</b> <b><i>INDUSTRIA, COMERCIO Y TURISMO</i></b>	<b>274.609,0</b>	<b>4,4</b>
06	01		SAILBURUAREN KABINETEAREN ZUZENDARITZA <i>DIRECCIÓN DE GABINETE DEL CONSEJERO</i>	548,0	0,0
06	01	7211	Egitura eta Laguntza <i>Estructura y Apoyo</i>	548,0	0,0
06	11		INDUSTRIA ETA MEATEGIAK ADMINISTRATZEKO ZUZTZA. <i>DIRECCIÓN DE ADMINISTRACIÓN DE INDUSTRIA Y MINAS</i>	2.391,5	0,0
06	11	7213	Industria Administrazioa eta Segurtasuna <i>Administración y Seguridad Industrial</i>	2.391,5	0,0
06	12		ENERGIA ZUZENDARITZA <i>DIRECCIÓN DE ENERGÍA</i>	8.733,9	0,1
06	12	7311	Energia Garapena eta Politika <i>Política y Desarrollo Energético</i>	8.733,9	0,1
06	13		ZERBITZU OROKORRETAKO ZUZENDARITZA <i>DIRECCIÓN DE SERVICIOS GENERALES</i>	14.361,9	0,2
06	13	7211	Egitura eta Laguntza <i>Estructura y Apoyo</i>	14.361,9	0,2
06	21		TEKNOLOGIAREN ETA INFORMAZIO GIZARTEAREN ZUZEND. <i>DIRECC. DE TECNOLOGIA Y SOCIEDAD DE LA INFORMACIÓN</i>	86.812,8	1,4
06	21	5211	Euskadi Informazioaren Gizartean Plana <i>Plan Euskadi en la Sociedad de la Información</i>	17.783,1	0,3
06	21	5413	Teknologia <i>Tecnología</i>	69.029,7	1,1
06	22		KUDEAKETA HOBETZEKO ETA BERRITZEKO ZUZENDARITZA <i>DIRECCIÓN DE CALIDAD E INNOVACIÓN EN LA GESTIÓN</i>	6.967,7	0,1
06	22	7212	Industria Politika <i>Política Industrial</i>	6.967,7	0,1
06	23		NAZIOARTERATZEKO ZUZENDARITZA <i>DIRECCIÓN DE INTERNACIONALIZACIÓN</i>	9.875,2	0,2
06	23	7613	Kanpo Merkat.aren Sustapena eta Lankidetzeta Ekon. <i>Promoción Comercio Exterior y Coopera. Económica</i>	9.875,2	0,2
06	24		INDUSTRIA SUSTATZEKO ZUZENDARITZA <i>DIRECCIÓN DE PROMOCIÓN INDUSTRIAL</i>	95.542,2	1,5
06	24	7212	Industria Politika <i>Política Industrial</i>	95.542,2	1,5
06	25		INDUSTRIA ANTOLATZEKO ZUZENDARITZA <i>DIRECCIÓN DE ORDENACIÓN INDUSTRIAL</i>	3.609,0	0,1
06	25	7212	Industria Politika <i>Política Industrial</i>	3.609,0	0,1
06	31		MERKATARITZA ZUZENDARITZA <i>DIRECCIÓN DE COMERCIO</i>	26.046,4	0,4
06	31	7612	Barne Merkataritza <i>Comercio Interior</i>	26.046,4	0,4
06	32		KONTSUMO ZUZENDARITZA <i>DIRECCIÓN DE CONSUMO</i>	3.591,2	0,1
06	32	4431	Kontsumoa <i>Consumo</i>	3.591,2	0,1
06	41		TURISMOA SUSTATZEKO ZUZENDARITZA <i>DIRECCIÓN DE PROMOCIÓN TURÍSTICA</i>	12.173,2	0,2
06	41	7511	Turismoa <i>Turismo</i>	12.173,2	0,2
06	42		TURISMOA ANTOLATZEKO ZUZENDARITZA <i>DIRECCIÓN DE ORDENACIÓN TURÍSTICA</i>	3.956,2	0,1

MILAK / MILES

SEKZIOA SECCION	ZERBITZUA SERVICIO	PROGRAMA PROGRAMA		2003	% GUZTIRA % TOTAL
06	42	7511	Turismoa <i>Turismo</i>	3.956,2	0,1
<b>07</b>			<b>ETXE BIZITZA ETA GIZARTE GAIAK VIVIENDA Y ASUNTOS SOCIALES</b>	<b>186.761,0</b>	<b>3,0</b>
07	01		KABINETEAREN ZUZENDARITZA <i>DIRECCIÓN DE GABINETE</i>	98,2	0,0
07	01	4311	Egitura eta Laguntza <i>Estructura y Apoyo</i>	98,2	0,0
07	02		ZERBITZU ZUZENDARITZA <i>DIRECCIÓN DE SERVICIOS</i>	2.921,3	0,0
07	02	4311	Egitura eta Laguntza <i>Estructura y Apoyo</i>	2.921,3	0,0
07	11		LURZORU ETA HIRIGINTZA ZUZENDARITZA <i>DIRECCIÓN DE SUELO Y URBANISMO</i>	27.310,5	0,4
07	11	4312	Etxebizitza <i>Vivienda</i>	27.310,5	0,4
07	12		ETXE BIZITZA ETA ARKITEKTURA ZUZENDARITZA <i>DIRECCIÓN DE VIVIENDA Y ARQUITECTURA</i>	7.136,6	0,1
07	12	4312	Etxebizitza <i>Vivienda</i>	7.136,6	0,1
07	13		FINANTZA PLANGINTZA ETA KUDEAKETARAKO ZUZENDARITZA <i>DIRECCIÓN DE PLANIFICACIÓN Y GESTIÓN FINANCIERA</i>	97.432,2	1,6
07	13	4312	Etxebizitza <i>Vivienda</i>	97.432,2	1,6
07	21		GIZARTE ONGIZATE ZUZENDARITZA <i>DIRECCIÓN DE BIENESTAR SOCIAL</i>	9.661,8	0,2
07	21	3123	Gizarte Zerbitzuak <i>Servicios Sociales</i>	9.661,8	0,2
07	22		GARAPEN LANKIDETZARAKO ZUZENDARITZA <i>DIRECCIÓN DE COOPERACIÓN AL DESARROLLO</i>	30.807,2	0,5
07	22	1312	Garapen Lankidetzak <i>Cooperación al Desarrollo</i>	30.807,2	0,5
07	23		INMIGRAZIO ZUZENDARITZA <i>DIRECCIÓN DE INMIGRACIÓN</i>	6.077,0	0,1
07	23	3122	Inmigrazioa <i>Inmigración</i>	6.077,0	0,1
07	24		DROGA GAJETAKO ZUZENDARITZA <i>DIRECCIÓN DE DROGODEPENDENCIAS</i>	5.316,2	0,1
07	24	3123	Gizarte Zerbitzuak <i>Servicios Sociales</i>	5.316,2	0,1
<b>08</b>			<b>JUSTIZIA, LAN ETA GIZARTE SEGURANTZA JUSTICIA, EMPLEO Y SEGURIDAD SOCIAL</b>	<b>348.297,0</b>	<b>5,6</b>
08	01		KABINETEAREN ZUZENDARITZA <i>DIRECCIÓN DEL GABINETE</i>	1.221,2	0,0
08	01	3111	Egitura eta Laguntza <i>Estructura y Apoyo</i>	1.221,2	0,0
08	02		AZTERLANEN ETA ARAUBIDE JURIDIKOAREN ZUZENDARITZA <i>DIRECCIÓN DE ESTUDIOS Y RÉGIMEN JURÍDICO</i>	1.824,0	0,0
08	02	3111	Egitura eta Laguntza <i>Estructura y Apoyo</i>	1.824,0	0,0
08	03		ZERBITZU ZUZENDARITZA <i>DIRECCIÓN DE SERVICIOS</i>	3.403,2	0,1
08	03	3111	Egitura eta Laguntza <i>Estructura y Apoyo</i>	3.403,2	0,1
08	11		JUSTIZIA ADMINISTRAZIOAREKIKO HARREMAN. ZUZTZA. <i>DIRECCIÓN DE RELACIONES CON LA ADMÓN. DE JUSTICIA</i>	14.846,3	0,2
08	11	1412	Justizia <i>Justicia</i>	14.846,3	0,2
08	12		BALIABIDE MATERIALEN ZUZENDARITZA. <i>DIRECCIÓN DE RECURSOS MATERIALES</i>	14.446,2	0,2
08	12	1411	Justizi Administrazioa <i>Administración de Justicia</i>	14.446,2	0,2
08	13		GIZA ESKUBIDEEN ETA JUSTIZ. LANKIDETZA ZUZTZA. <i>DIREC. DE DERECHOS HUMANOS Y COOP. CON LA JUSTICIA</i>	12.024,8	0,2

SEKZIOA SECCION	ZERBITZUA SERVICIO	PROGRAMA PROGRAMA		2003	% GUZTIRA % TOTAL
08	13	1412	Justizia <i>Justicia</i>	12.024,8	0,2
08	14		GIZA BALIABIDEEN ZUZENDARITZA <i>DIRECCIÓN DE RECURSOS HUMANOS</i>	56.507,5	0,9
08	14	1411	Justizi Administrazioa <i>Administración de Justicia</i>	56.507,5	0,9
08	21		LAN ETA GIZARTE SEGURANTZA ZUZENDARITZA <i>DIRECCIÓN DE TRABAJO Y SEGURIDAD SOCIAL</i>	18.338,1	0,3
08	21	3112	Lan eta Gizarte Segurantz eta Laneko Osasuna <i>Trabajo y Seguridad Social y Salud Laboral</i>	18.338,1	0,3
08	22		ENPLEGU ETA PRESTAKUNTZA ZUZENDARITZA <i>DIRECCIÓN DE EMPLEO Y FORMACIÓN</i>	59.040,4	1,0
08	22	3211	Enplegua <i>Empleo</i>	37.905,5	0,6
08	22	3231	Prestakuntza <i>Formación</i>	21.014,7	0,3
08	22	5211	Euskadi Informazioaren Gizartean Plana <i>Plan Euskadi en la Sociedad de la Información</i>	120,2	0,0
08	23		GIZARTE EKONOMIAKO ZUZENDARITZA <i>DIRECCIÓN DE ECONOMIA SOCIAL</i>	5.707,2	0,1
08	23	3212	Gizarte Ekonomia <i>Economía Social</i>	5.707,2	0,1
08	31		GIZARTERATZE ZUZENDARITZA <i>DIRECCIÓN DE INSERCIÓN SOCIAL</i>	160.507,7	2,6
08	31	3121	Gizarteratzea eta Familia Plana <i>Inserción Social y Plan de Familia</i>	160.086,9	2,6
08	31	5211	Euskadi Informazioaren Gizartean Plana <i>Plan Euskadi en la Sociedad de la Información</i>	420,7	0,0
08	32		PROGRAMAK ETA ZERBITZUAK EBALUATZEKO ZUZZA. <i>DIRECCIÓN DE EVALUACIÓN DE PROGRAMAS Y SERVICIOS</i>	430,6	0,0
08	32	3121	Gizarteratzea eta Familia Plana <i>Inserción Social y Plan de Familia</i>	430,6	0,0
09			<b>OSASUNA SANIDAD</b>	<b>2.005.005,0</b>	<b>32,4</b>
09	01		ZERBITZU ETA ARAUBIDE EKONOMIKOKO ZUZENDARITZA <i>DIRECCIÓN DE SERVICIOS Y RÉGIMEN ECONOMICO</i>	8.666,6	0,1
09	01	4111	Administrazio Orokorra: Egitura eta Laguntza <i>Administración General: Estructura y Apoyo</i>	5.672,1	0,1
09	01	4114	Osasun Plangintza eta Antolamendua <i>Planificación y Ordenación Sanitaria</i>	1.444,5	0,0
09	01	5211	Euskadi Informazioaren Gizartean Plana <i>Plan Euskadi en la Sociedad de la Información</i>	1.550,0	0,0
09	11		ARAUBIDE JURIDIKOKO ZUZENDARITZA <i>DIRECCIÓN DE RÉGIMEN JURIDICO</i>	604,3	0,0
09	11	4111	Administrazio Orokorra: Egitura eta Laguntza <i>Administración General: Estructura y Apoyo</i>	604,3	0,0
09	12		IKERLAN ETA GARAPEN SANITARIOKO ZUZENDARITZA <i>DIRECCIÓN DE ESTUDIOS Y DESARROLLO SANITARIO</i>	175,3	0,0
09	12	4111	Administrazio Orokorra: Egitura eta Laguntza <i>Administración General: Estructura y Apoyo</i>	175,3	0,0
09	13		LAGUNTZA KABINETEAREN ZUZENDARITZA <i>DIRECCIÓN DEL GABINETE DE APOYO</i>	344,6	0,0
09	13	4111	Administrazio Orokorra: Egitura eta Laguntza <i>Administración General: Estructura y Apoyo</i>	344,6	0,0
09	21		OSASUN PUBLIKORAKO ZUZENDARITZA <i>DIRECCIÓN DE SALUD PÚBLICA</i>	6.536,7	0,1
09	21	4113	Osasun Publikoa <i>Salud Pública</i>	6.536,7	0,1
09	22		OSASUN PLANGINTZA ETA ANTOLAMENDURAKO ZUZENDARITZA <i>DIRECCIÓN DE PLANIFICACIÓN Y ORDENACIÓN SANITARIA</i>	3.388,2	0,1
09	22	4114	Osasun Plangintza eta Antolamendua <i>Planificación y Ordenación Sanitaria</i>	3.388,2	0,1
09	23		OSASUN FINANTZIAZIO ETA KONTRATAZIOKO ZUZENDARITZA <i>DIRECCIÓN DE FINANCIACIÓN Y CONTRATACIÓN SANITARIA</i>	90.294,1	1,5

MILAK / MILES

SEKZIOA SECCION	ZERBITZUA SERVICIO	PROGRAMA PROGRAMA		2003	% GUZTIRA % TOTAL
09	23	4112	Osasun Finantzaketa eta Kontratazioa <i>Financiación y Contratación Sanitaria</i>	90.282,6	1,5
09	23	5211	Euskadi Informazioaren Gizartean Plana <i>Plan Euskadi en la Sociedad de la Información</i>	11,5	0,0
09	24		FARMAZIA ZUZENDARITZA <i>DIRECCIÓN DE FARMACIA</i>	420.848,7	6,8
09	24	4115	Farmazia eta Laguntza ortoprotetikoa <i>Farmacia y Prestación ortoprotésica</i>	420.848,7	6,8
09	31		ARABAKO LURRALDE ZUZENDARITZA <i>DIRECCIÓN TERRITORIAL DE ÁLAVA</i>	219.083,6	3,5
09	31	4111	Administrazio Orokorra: Egitura eta Laguntza <i>Administración General: Estructura y Apoyo</i>	1.490,3	0,0
09	31	4112	Osasun Finantzaketa eta Kontratazioa <i>Financiación y Contratación Sanitaria</i>	213.533,3	3,5
09	31	4113	Osasun Publikoa <i>Salud Pública</i>	2.986,5	0,0
09	31	4114	Osasun Plangintza eta Antolamendua <i>Planificación y Ordenación Sanitaria</i>	321,8	0,0
09	31	4115	Farmazia eta Laguntza ortoprotetikoa <i>Farmacia y Prestación ortoprotésica</i>	751,6	0,0
09	32		GIPUZKOAKO LURRALDE ZUZENDARITZA <i>DIRECCIÓN TERRITORIAL DE GIPUZKOA</i>	481.357,2	7,8
09	32	4111	Administrazio Orokorra: Egitura eta Laguntza <i>Administración General: Estructura y Apoyo</i>	2.992,6	0,0
09	32	4112	Osasun Finantzaketa eta Kontratazioa <i>Financiación y Contratación Sanitaria</i>	471.197,1	7,6
09	32	4113	Osasun Publikoa <i>Salud Pública</i>	5.343,9	0,1
09	32	4114	Osasun Plangintza eta Antolamendua <i>Planificación y Ordenación Sanitaria</i>	269,4	0,0
09	32	4115	Farmazia eta Laguntza ortoprotetikoa <i>Farmacia y Prestación ortoprotésica</i>	1.554,2	0,0
09	33		BIZKAIKO LURRALDE ZUZENDARITZA <i>DIRECCIÓN TERRITORIAL DE BIZKAIA</i>	773.705,7	12,5
09	33	4111	Administrazio Orokorra: Egitura eta Laguntza <i>Administración General: Estructura y Apoyo</i>	3.654,5	0,1
09	33	4112	Osasun Finantzaketa eta Kontratazioa <i>Financiación y Contratación Sanitaria</i>	760.358,7	12,3
09	33	4113	Osasun Publikoa <i>Salud Pública</i>	6.401,9	0,1
09	33	4114	Osasun Plangintza eta Antolamendua <i>Planificación y Ordenación Sanitaria</i>	507,8	0,0
09	33	4115	Farmazia eta Laguntza ortoprotetikoa <i>Farmacia y Prestación ortoprotésica</i>	2.782,8	0,0
10			<b>KULTURA CULTURA</b>	<b>200.674,0</b>	<b>3,2</b>
10	01		SAILBURUARI LAGUNTZEKO KABINETEA <i>GABINETE DE APOYO A LA CONSEJERA</i>	653,0	0,0
10	01	4511	Egitura eta Laguntza <i>Estructura y Apoyo</i>	653,0	0,0
10	02		ZERBITZU OROKORRAK <i>SERVICIOS GENERALES</i>	110.806,0	1,8
10	02	4511	Egitura eta Laguntza <i>Estructura y Apoyo</i>	3.739,3	0,1
10	02	4515	Gizarte Komunikabideak <i>Medios de Comunicación Social</i>	98.652,5	1,6
10	02	5211	Euskadi Informazioaren Gizartean Plana <i>Plan Euskadi en la Sociedad de la Información</i>	8.414,2	0,1
10	11		KULTURA ONDAREA <i>PATRIMONIO CULTURAL</i>	21.680,8	0,4
10	11	4514	Historia eta Arte Ondarea <i>Patrimonio Histórico Artístico</i>	21.680,8	0,4
10	12		KULTUR SORKETA ETA ZABALKUNDEA <i>CREACIÓN Y DIFUSIÓN CULTURAL</i>	16.822,5	0,3

SEKZIOA SECCION	ZERBITZUA SERVICIO	PROGRAMA PROGRAMA		2003	% GUZTIRA % TOTAL
10	12	4513	Kultur Sorketa eta Zabalkundea <i>Creación y Difusión Cultural</i>	16.822,5	0,3
10	13		<b>KIROLAK DEPORTES</b>	9.532,1	0,2
10	13	4241	Kirol Irakaskuntzak <i>Enseñanzas Deportivas</i>	2.608,8	0,0
10	13	4512	Kirolak <i>Deportes</i>	6.923,3	0,1
10	14		<b>GAZTERIA ETA GIZARTE EKINTZA JUVENTUD Y ACCIÓN COMUNITARIA</b>	4.241,5	0,1
10	14	3222	Gazteria eta Gizarte Ekintza <i>Juventud y Acción Comunitaria</i>	4.241,5	0,1
10	21		<b>EUSKERA PLANAK PLANES DE EUSKERA</b>	3.778,6	0,1
10	21	4711	Hizkuntza Politika <i>Política Lingüística</i>	3.778,6	0,1
10	22		<b>EUSKARA SUSTAPENA PROMOCIÓN DEL EUSKERA</b>	31.341,9	0,5
10	22	4711	Hizkuntza Politika <i>Política Lingüística</i>	27.384,0	0,4
10	22	5211	Euskadi Informazioaren Gizartean Plana <i>Plan Euskadi en la Sociedad de la Información</i>	3.957,9	0,1
10	23		<b>EUSKARA KOORDINAZIOA COORDINACIÓN DEL EUSKERA</b>	1.817,8	0,0
10	23	4711	Hizkuntza Politika <i>Política Lingüística</i>	1.817,8	0,0
11			<b>LURRALDE ANTOLAMENDU ETA INGURUMENA ORDENACION DEL TERRITORIO Y MEDIO AMBIENTE</b>	100.740,0	1,6
11	01		<b>KABINETEAREN ZUZENDARITZA DIRECCIÓN DE GABINETE</b>	98,2	0,0
11	01	4420	Egitura eta Laguntza <i>Estructura y Apoyo</i>	98,2	0,0
11	02		<b>ZERBITZU ZUZENDARITZA DIRECCIÓN DE SERVICIOS</b>	4.019,3	0,1
11	02	4420	Egitura eta Laguntza <i>Estructura y Apoyo</i>	4.019,3	0,1
11	11		<b>LURRALDE ANTOLAMENDUKO ZUZENDARITZA DIRECCIÓN DE ORDENACION DEL TERRITORIO</b>	4.527,8	0,1
11	11	4313	Lurralde Antolamendua <i>Ordenación Territorial</i>	4.527,8	0,1
11	12		<b>BIODIBERSITATEKO ZUZEND. DIRECCIÓN DE BIODIVERSIDAD</b>	8.408,9	0,1
11	12	4421	Ingurugiroaren Babesa <i>Protección del Medio Ambiente</i>	8.303,9	0,1
11	12	5211	Euskadi Informazioaren Gizartean Plana <i>Plan Euskadi en la Sociedad de la Información</i>	105,0	0,0
11	21		<b>INGURUMENAREN KALITATEAREN ZUZENDARITZA DIRECCIÓN DE CALIDAD AMBIENTAL</b>	21.286,0	0,3
11	21	4421	Ingurugiroaren Babesa <i>Protección del Medio Ambiente</i>	21.286,0	0,3
11	22		<b>INGURUM.PLANGIN.PART.ETA KONTROLEKO ZUZENDARITZA D.PLANIFICACIÓN, PARTICIPACIÓN Y CONTROL AMBIENTAL</b>	5.492,3	0,1
11	22	4421	Ingurugiroaren Babesa <i>Protección del Medio Ambiente</i>	5.492,3	0,1
11	23		<b>UREN ZUZENDARITZA DIRECCIÓN DE AGUAS</b>	56.907,5	0,9
11	23	5121	Uraren Plangintza eta Administrazioa <i>Planificación y Administración Hidráulica</i>	56.907,5	0,9
12			<b>GARRAIO ETA HERRI LANAK TRANSPORTES Y OBRAS PÚBLICAS</b>	179.872,0	2,9
12	01		<b>ZERBITZU ZUZENDARITZA DIRECCIÓN DE SERVICIOS</b>	4.426,8	0,1
12	01	5111	Egitura eta Laguntza <i>Estructura y Apoyo</i>	4.426,8	0,1


MILAK / MILES

SEKZIOA SECCION	ZERBITZUA SERVICIO	PROGRAMA PROGRAMA		2003	% GUZTIRA % TOTAL
12	11		GARRAIO ZUZENDARITZA <i>DIRECCIÓN DE TRANSPORTES</i>	8.713,6	0,1
12	11	5142	Garraioaren Antolamendua <i>Ordenación del Transporte</i>	8.713,6	0,1
12	12		GARRAIO AZPIEGITURAREN ZUZENDARITZA <i>DIRECCIÓN DE INFRAESTRUCTURAS DEL TRANSPORTE</i>	131.889,8	2,1
12	12	5131	Trenbideak <i>Ferrocarriles</i>	80.444,8	1,3
12	12	5132	EAE-KO Trenbide Sare Berria <i>Nueva Red Ferroviaria en la CAE</i>	2.354,9	0,0
12	12	5133	Bilboko Hiri Trenbidea (BHT) <i>Ferrocarril Metropolitano Bilbao (FMB)</i>	47.796,6	0,8
12	12	5141	Bide-azpiegituren Plangintza eta Sustapena <i>Planificación y Fomento de Infraestructura Viaria</i>	932,9	0,0
12	12	5211	Euskadi Informazioaren Gizartean Plana <i>Plan Euskadi en la Sociedad de la Información</i>	360,6	0,0
12	13		PORTU ETA ITSAS ARAZOETARAKO ZUZENDARITZA <i>DIRECCIÓN DE PUERTOS Y ASUNTOS MARÍTIMOS</i>	30.398,4	0,5
12	13	5151	Portuen Administrazioa eta Itsas Gaiak <i>Administración Portuaria y Asuntos Marítimos</i>	30.398,4	0,5
12	14		METEOROLGIA ETA KLIMATOLOGIA ZUZENDARITZA <i>DIRECCIÓN DE METEOROLOGÍA Y CLIMATOLOGÍA</i>	4.443,5	0,1
12	14	5512	Meteorologia eta Klimatologia <i>Meteorología y Climatología</i>	4.443,5	0,1
13			<b>NEKAZARITZA ETA ARRANTZA</b> <b>AGRICULTURA Y PESCA</b>	<b>139.758,0</b>	<b>2,3</b>
13	01		PLANG. ETA EUROPAKO BATASUNEN POLITIKEN ZUZTZA. <i>DIRECCIÓN DE PLANIFICACIÓN Y POLIT. COMUNITARIAS</i>	2.893,9	0,0
13	01	5211	Euskadi Informazioaren Gizartean Plana <i>Plan Euskadi en la Sociedad de la Información</i>	80,0	0,0
13	01	7110	Egitura eta Laguntza <i>Estructura y Apoyo</i>	2.813,9	0,0
13	02		ZERBITZU OROKORREN ZUZENDARITZA <i>DIRECCIÓN DE SERVICIOS GENERALES</i>	2.389,3	0,0
13	02	7110	Egitura eta Laguntza <i>Estructura y Apoyo</i>	2.389,3	0,0
13	11		NEKAZARITZA ZUZENDARITZA <i>DIRECCIÓN DE AGRICULTURA</i>	9.950,7	0,2
13	11	7111	Nekazaritza eta Landa-garapena <i>Agricultura y Desarrollo Rural</i>	9.950,7	0,2
13	12		NEKAZARITZAKO ELIKAGAI POLITIKA ETA IND. ZUZTZA. <i>DIRECCIÓN DE POLÍTICA E INDUSTRIA AGROALIMENTARIA</i>	21.779,5	0,4
13	12	5211	Euskadi Informazioaren Gizartean Plana <i>Plan Euskadi en la Sociedad de la Información</i>	1.093,0	0,0
13	12	7113	Nekazaritzako Elikagaien Sustapena <i>Promoción Agroalimentaria</i>	20.686,5	0,3
13	13		LANDA GARAPENEN ZUZENDARITZA <i>DIRECCIÓN DE DESARROLLO RURAL</i>	10.949,5	0,2
13	13	5211	Euskadi Informazioaren Gizartean Plana <i>Plan Euskadi en la Sociedad de la Información</i>	162,2	0,0
13	13	7111	Nekazaritza eta Landa-garapena <i>Agricultura y Desarrollo Rural</i>	10.787,4	0,2
13	14		IKERKETA ZUZENDARITZA <i>DIRECCIÓN DE INVESTIGACIÓN</i>	11.933,6	0,2
13	14	5211	Euskadi Informazioaren Gizartean Plana <i>Plan Euskadi en la Sociedad de la Información</i>	357,6	0,0
13	14	5411	Nekazaritza eta Arrantza Alorreko Iker. eta Garap. <i>Investigación y Desarrollo Agropesquero</i>	11.575,9	0,2
13	21		ARRANTZA ZUZENDARITZA <i>DIRECCIÓN DE PESCA</i>	21.930,7	0,4
13	21	7112	Arrantza <i>Pesca</i>	21.930,7	0,4
13	22		AZPIEGITETA ARRANTZA ESKUALDEEN GARAPENEN ZUZTZA <i>DIR. INFRAESTRUCTURAS Y DESARROLLO ZONAS PESQUERAS</i>	7.587,7	0,1

SEKZIOA SECCION	ZERBITZUA SERVICIO	PROGRAMA PROGRAMA		2003	% GUZTIRA % TOTAL
13	22	7112	Arrantza Pesca	7.587,7	0,1
13	95		NOBEF ERAKUNDE ORDAINTZAILEA ORGANISMO PAGADOR DEL FEOGA	50.343,2	0,8
13	95	7111	Nekazaritza eta Landa-garapena Agricultura y Desarrollo Rural	50.343,2	0,8
51			<b>LAN HARREMANETARAKO KONTSEILUA CONSEJO DE RELACIONES LABORALES</b>	2.140,0	0,0
51	01		LAN HARREMANETARAKO KONTSEILUA CONSEJO DE RELACIONES LABORALES	2.140,0	0,0
51	01	3131	Gizarte Solaskidetzaren Garapena Desarrollo de la Interlocución Social	2.140,0	0,0
52			<b>EKONOMIA ETA GIZARTE EUSKAL KONTSEILUA CONSEJO ECONOMICO Y SOCIAL VASCO</b>	1.560,0	0,0
52	01		EKONOMIA ETA GIZARTE EUSKAL KONTSEILUA CONSEJO ECONOMICO Y SOCIAL VASCO	1.560,0	0,0
52	01	1124	Ekonomia eta Gizarte Euskal Kontseilua Consejo Económico y Social Vasco	1.560,0	0,0
53			<b>KOOPERATIBEN GOREN KONTSEILUA CONSEJO SUPERIOR DE COOPERATIVAS</b>	715,0	0,0
53	10		KOOPERATIBEN GOREN KONTSEILUA CONSEJO SUPERIOR DE COOPERATIVAS	715,0	0,0
53	10	3213	Kooperatiben Goren Kontseilua Consejo Superior de Cooperativas	715,0	0,0
54			<b>HERRI KONTUEN EUSKAL EPAITEGIA TRIBUNAL VASCO DE CUENTAS PÚBLICAS</b>	5.085,0	0,1
54	01		HERRI KONTUEN EUSKAL EPAITEGIA TRIBUNAL VASCO DE CUENTAS PÚBLICAS	5.085,0	0,1
54	01	1112	Herri Kontuen Euskal Epaitegia Tribunal Vasco de Cuentas Públicas	5.085,0	0,1
90			<b>ZOR PUBLIKOA DEUDA PÚBLICA</b>	228.000,0	3,7
90	01		EPE LUZEKO ZORPETZEA ENDEUDAMIENTO A LARGO PLAZO	228.000,0	3,7
90	01	0111	Zor Publikoa Deuda Pública	228.000,0	3,7
95			<b>ERAKUNDEEN BALIABIDEAK ETA KONPROMISOAK RECURSOS Y COMPROMISOS INSTITUCIONALES</b>	91.920,5	1,5
95	02		FORU ALDUNDIEN BESTELAKO TRANSFERENTZIAK OTRAS TRANSFERENCIAS DE LAS DIPUTACIONES FORALES	7.392,5	0,1
95	02	9119	Bestelako Finantza-harr., Euskal Alor Publikoarekin Otras Relaciones Financieras con Sec. Públ. Vasco	7.392,5	0,1
95	09		ERAKUNDE KOMPROMISOAK COMPROMISOS INSTITUCIONALES	84.528,0	1,4
95	09	5112	Oinarrizko Azpiegiturak Infraestructuras Básicas	84.528,0	1,4
99			<b>HAINBAT SAIL DIVERSOS DEPARTAMENTOS</b>	68.844,2	1,1
99	09		ZERBITZU OROKORRAK SERVICIOS GENERALES	68.844,2	1,1
99	09	1221	Hainbat Sailen Gastuak Gastos Diversos Departamentos	50.734,0	0,8
99	09	1222	Kreditu Orokorra Crédito Global	10.149,0	0,2
99	09	5211	Euskadi Informazioaren Gizartean Plana Plan Euskadi en la Sociedad de la Información	7.961,2	0,1
			<b>GUZTIRA TOTAL</b>	<b>6.185.000,0</b>	<b>100</b>



2003



**Sailkapen Organiko-Funtzional-Ekonomikoa**  
*Clasificación Orgánica-Funcional-Económica*



Administrazio Orokorra  
Administración General

**SEK.,PROGR. ETA KAPIT.EN ARABERAKO LABP. - GASTUA**  
**RESUMEN POR SECCIÓN; PROGRAMA Y CAPÍTULO - GASTO**

ORGANIKOA / ORGANICA

EKONOMIKOA / ECONOMICA

FUNTZIONALA / FUNCIONAL

MILAK / MILES

SEKZIOA SECCION	PROGRAMA PROGRAMA		GUZTIRA TOTAL	KAPITULUAK CAPITULOS							
				1 Langile gastuak Gastos de personal	2 Funtzion. gastuak Gastos funciona.	3 Finantza gastuak Gastos financie.	4 Transf. arruntak Transf. corrientes	6 Inbertsio errealak Inversio. reales	7 Kapital transf. Transf. capital	8 F-aktiboen gehikuntza Aumento act.finan.	9 F-pasiboen gutxitzea Dism. pas. financier.
00		Legebiltzarra Parlamento									
00	1111	Legebiltzarra Parlamento	21.520				19.170		2.350		
		<b>GUZTIRA TOTAL</b>	21.520				19.170		2.350		

SEKZIOA SECCION	PROGRAMA PROGRAMA		GUZTIRA TOTAL	KAPITULUAK CAPITULOS							
				1 Langile gastuak <i>Gastos de personal</i>	2 Funtzion. gastuak <i>Gastos funciona.</i>	3 Finantza gastuak <i>Gastos financie.</i>	4 Transf. arruntak <i>Transfe. corrientes</i>	6 Inbertsio errealak <i>Inversio. reales</i>	7 Kapital transf. <i>Transfe. capital</i>	8 F-aktiboen gehikuntza <i>Aumento act.finan.</i>	9 F-pasiboen gutxitzea <i>Dism. pas. financier.</i>
01		Lehendakaritza <i>Presidencia</i>									
01	1121	Egitura eta Laguntza <i>Estructura y Apoyo</i>	7.428	3.017	2.566		1.610	203		33	
01	1122	Erakunde-komunikazioa <i>Comun.Instituc.</i>	2.147	760	927		7	453			
01	1311	Kanpo Harremanak <i>Acción Exterior</i>	8.584	2.276	2.875		2.858	185	391		
01	3221	Emak. Auk.Berd. <i>Igualdad Mujer</i>	2.530				2.530				
01	5211	EIGP <i>PESI</i>	129	101					28		
		<b>GUZTIRA TOTAL</b>	<b>20.819</b>	<b>6.154</b>	<b>6.368</b>		<b>7.005</b>	<b>841</b>	<b>419</b>	<b>33</b>	

MILAK / MILES

SEKZIOA SECCION	PROGRAMA PROGRAMA		GUZTIRA TOTAL	KAPITULUAK CAPITULOS							
				1 Langile gastuak Gastos de personal	2 Funtzion. gastuak Gastos funciona.	3 Finantza gastuak Gastos financie.	4 Transf. arruntak Transfe. corrientes	6 Inbertsio errealak Inversio. reales	7 Kapital transf. Transfe. capital	8 F-aktiboen gehikuntza Aumento act.finan.	9 F-pasiboen gutxitzea Dism. pas. financier.
02		Lehendakariordetza Vicepresidencia									
02	1123	Lehendakariordetza Vicepresidencia	9.249	5.584	2.915		451	248		50	
02	5211	EIGP PESI	56					56			
		GUZTIRA TOTAL	9.305	5.584	2.915		451	305		50	

SEKZIOA SECCION	PROGRAMA PROGRAMA		GUZTIRA TOTAL	KAPITULUAK CAPITULOS							
				1 Langile gastuak Gastos de personal	2 Funtzion. gastuak Gastos funciona.	3 Finantza gastuak Gastos financie.	4 Transf. arruntak Transfe. corrientes	6 Inbertsio errealak Inversio. reales	7 Kapital transf. Transfe. capital	8 F-aktiboen gehikuntza Aumento act.finan.	9 F-pasiboen gutxitzea Dism. pas. financier.
03		Ogasun eta Herri Administrazioa <i>Hacienda y Administración Pública</i>									
03	1211	Egitura eta Laguntza <i>Estructura y Apoyo</i>	6.246	1.665	4.283			129		168	
03	1212	Ondarea, Z. O. <i>Patri. Serv.Gr.</i>	22.368	5.874	11.261			5.233			
03	1213	Funtzio Publik. <i>Función Pública</i>	7.248	2.629	606		4.007	6			
03	1214	Inform.Telekom. <i>Inform. teleco</i>	26.646	572	24.241			1.833			
03	1215	Adm. Ibilg. A. <i>Parque Móvil A.</i>	2.233	393	1.300			540			
03	4432	Lurraldeko Politika <i>Política Regional</i>	36.400	283	56				36.061		
03	4712	Adm.P. Hizk. N. <i>Norm.Ling.A.Pub</i>	9.319				9.319				
03	5211	EIGP <i>PESI</i>	9.941		8.941			1.000			
03	5511	Estatistika <i>Estadística</i>	7.128				6.489		639		
03	6111	Ekon./Gastu P. <i>Economía y Gasto Público</i>	7.310	6.061	1.085		164				
03	6112	Zerga-politika <i>Política Fiscal</i>	2.907	1.546	1.361						
03	6311	Finantza-Politika <i>Política Financiera</i>	6.518	1.208	995				4.315		
		<b>GUZTIRA TOTAL</b>	<b>144.263</b>	<b>20.232</b>	<b>54.128</b>		<b>19.979</b>	<b>8.742</b>	<b>41.014</b>	<b>168</b>	

MILAK / MILES

SEKZIOA SECCION	PROGRAMA PROGRAMA		GUZTIRA TOTAL	KAPITULUAK CAPITULOS							
				1 Langile gastuak Gastos de personal	2 Funtzion. gastuak Gastos funciona.	3 Finantza gastuak Gastos financie.	4 Transf. arruntak Transfe. corrientes	6 Inbertsio errealak Inversio. reales	7 Kapital transf. Transfe. capital	8 F-aktiboen gehikuntza Aumento act.finan.	9 F-pasiboen gutxitzea Dism. pas. financier.
04		Hezkuntza, Unibertsitatea eta Ikerketa <i>Educación, Universidades e Investigación</i>									
04	4211	Egitura eta Laguntza <i>Estructura y Apoyo</i>	44.066	20.131	6.407			12.720		4.808	
04	4221	Haur eta Lehen Hezkuntza <i>Ed. Infantil y P</i>	519.759	288.798	4.293		197.176	23.310	6.184		
04	4222	BMH eta LH <i>Ed.Sec., Com.F.P</i>	707.607	376.116	36.529		257.130	30.244	7.588		
04	4223	Unib. Irakask. <i>Enseñanza Universitaria</i>	202.239		19		172.722		29.498		
04	4224	A.B.Irak.H.He.I <i>En.R.E. Ed.Adu.</i>	53.263	36.205	2.564		12.383	1.210	902		
04	4225	Hezkuntza Berr. <i>Innov. Educat.</i>	36.076	21.029	4.018		10.648	382			
04	4231	Hezkuntza Sustapena <i>Promoción Educativa</i>	85.145	11.339	25.779		48.028				
04	4715	Hezk.S.Euskald. <i>Eusk.Sist.Educ.</i>	42.236	28.613	3.267		10.173	183			
04	5211	EIGP <i>PESI</i>	8.131					6.896	1.234		
04	5412	Ikerketa <i>Investigación</i>	11.477		160		10.416	120	781		
		<b>GUZTIRA TOTAL</b>	<b>1.710.000</b>	<b>782.230</b>	<b>83.035</b>		<b>718.675</b>	<b>75.065</b>	<b>46.186</b>	<b>4.808</b>	

SEKZIOA SECCION	PROGRAMA PROGRAMA		GUZTIRA TOTAL	KAPITULUAK CAPITULOS							
				1 Langile gastuak Gastos de personal	2 Funtzion. gastuak Gastos funciona.	3 Finantza gastuak Gastos financie.	4 Transf. arruntak Transfe. corrientes	6 Inbertsio errealak Inversio. reales	7 Kapital transf. Transfe. capital	8 F-aktiboen gehikuntza Aumento act.finan.	9 F-pasiboen gutxitzea Dism. pas. financier.
05		Herrizaingoa Interior									
05	2211	Egitura eta Laguntza Estructura y apoyo	7.963	3.478	2.098		2.104	224		60	
05	2221	Trafik. Bide-H. Tráfico y Educación Vial	8.352	3.623	2.596		293	1.841			
05	2222	Ertzain. Prest. Form. Pol. Eusk.	10.093				9.545		548		
05	2223	Ertzaintza Zerbitzuan Ertzaintza en Servicio	402.710	291.383	79.519	113	1.665	26.264		3.767	
05	2231	Larrialdietako Laguntza Atención de Emergencias	4.794	1.251	2.567		415	561			
05	4611	Hauteskundeak Procesos Electorales	5.347	774	592		3.950	31			
05	5211	EIGP PESI	3.380		389			2.991			
05	6113	Joko eta Ikuskizunak Juego y Espectáculos	2.474	1.118	764		451	141			
		<b>GUZTIRA TOTAL</b>	<b>445.112</b>	<b>301.626</b>	<b>88.524</b>	<b>113</b>	<b>18.422</b>	<b>32.052</b>	<b>548</b>	<b>3.827</b>	



SEKZIOA SECCION	PROGRAMA PROGRAMA		GUZTIRA TOTAL	KAPITULUAK CAPITULOS							
				1 Langile gastuak Gastos de personal	2 Funtzion. gastuak Gastos funciona.	3 Finantza gastuak Gastos financie.	4 Transf. arruntak Transfe. corrientes	6 Inbertsio errealak Inversio. reales	7 Kapital transf. Transfe. capital	8 F-aktiboen gehikuntza Aumento act.finan.	9 F-pasiboen gutxitzea Dism. pas. financier.
06		Industri, Merkataritza eta Turismoa <i>Industria, Comercio y Turismo</i>									
06	4431	Kontsumoa <i>Consumo</i>	3.591	668	1.511		1.191	109	112		
06	5211	EIGP <i>PESI</i>	17.783					6.826	1.202	9.755	
06	5413	Teknologia <i>Tecnologia</i>	69.030	400	450		2.380		58.594	7.205	
06	7211	Egitura eta Laguntza <i>Estructura y Apoyo</i>	14.910	9.681	3.280			1.825		124	
06	7212	Industria Politika <i>Politica Industrial</i>	106.119	1.348	270		18.079		37.346	49.076	
06	7213	Ind.Adm.Segur. <i>Admón. Seg.Ind.</i>	2.391	911	680				800		
06	7311	Energ. Garap. P <i>Pol. Des. Energ</i>	8.734	228	62		60		8.384		
06	7511	Turismoa <i>Turismo</i>	16.129	594	7.346		3.181	721	3.588	700	
06	7612	Barne Merkataritza <i>Comercio Interior</i>	26.046	495	769		2.258		10.504	12.020	
06	7613	Kanpo Merkat. <i>Com. Exterior</i>	9.875	502	503		7.097			1.773	
		<b>GUZTIRA TOTAL</b>	<b>274.609</b>	<b>14.827</b>	<b>14.871</b>		<b>34.246</b>	<b>9.482</b>	<b>120.531</b>	<b>80.653</b>	

SEKZIOA SECCION	PROGRAMA PROGRAMA		GUZTIRA TOTAL	KAPITULUAK CAPITULOS								
				1 Langile gastuak Gastos de personal	2 Funtzion. gastuak Gastos funciona.	3 Finantza gastuak Gastos financie.	4 Transf. arruntak Transfe. corrientes	6 Inbertsio errealak Inversio. reales	7 Kapital transf. Transfe. capital	8 F-aktiboen gehikuntza Aumento act.finan.	9 F-pasiboen gutxitzea Dism. pas. financier.	
07		Etxebizitza eta Gizarte Gaiak <i>Vivienda y Asuntos Sociales</i>										
07	1312	Garapen Lankidetzak <i>Cooperación al Desarrollo</i>	30.807	307						30.500		
07	3122	Inmigrazioa <i>Inmigración</i>	6.077	227	1.622		4.228					
07	3123	Gizarte Zerbitzuak <i>Servicios Sociales</i>	14.978	858	1.875		12.245					
07	4311	Egitura eta Laguntza <i>Estructura y Apoyo</i>	3.020	1.539	551			858			72	
07	4312	Etxebizitza <i>Vivienda</i>	131.879	6.081	5.504	150	2.576	64.334	53.235			
		<b>GUZTIRA TOTAL</b>	<b>186.761</b>	<b>9.012</b>	<b>9.552</b>	<b>150</b>	<b>19.048</b>	<b>65.192</b>	<b>83.735</b>	<b>72</b>		

MILAK / MILES

SEKZIOA SECCION	PROGRAMA PROGRAMA		GUZTIRA TOTAL	KAPITULUAK CAPITULOS							
				1 Langile gastuak Gastos de personal	2 Funtzion. gastuak Gastos funciona.	3 Finantza gastuak Gastos financie.	4 Transf. arruntak Transfe. corrientes	6 Inbertsio errealak Inversio. reales	7 Kapital transf. Transfe. capital	8 F-aktiboen gehikuntza Aumento act.finan.	9 F-pasiboen gutxitzea Dism. pas. financier.
08		Justizia, Lan eta Gizarte Segurantzza <i>Justicia, Empleo y Seguridad Social</i>									
08	1411	Justizi Administrazioa <i>Admon. justicia</i>	70.954	54.939	8.368			7.316		331	
08	1412	Justizia <i>Justicia</i>	26.871	3.014	14.939		7.183	805	930		
08	3111	Egitura eta Laguntza <i>Estructura y Apoyo</i>	6.448	3.130	2.750		68	357		142	
08	3112	Lan eta G.-s. <i>Trab.Seg.Social</i>	18.338	5.004	490		12.739	44	61		
08	3121	Gizartz. Famili <i>Inser. Familia</i>	160.518	686	1.031		158.800				
08	3211	Enplegua <i>Empleo</i>	37.905	731	14		36.491		670		
08	3212	Gizarte Ekonomia <i>Economía Social</i>	5.707	499	21		4.207		980		
08	3231	Prestakuntza <i>Formación</i>	21.015	586	30		20.398				
08	5211	EIGP <i>PESI</i>	541		421					120	
		<b>GUZTIRA TOTAL</b>	<b>348.297</b>	<b>68.591</b>	<b>28.066</b>		<b>239.885</b>	<b>8.522</b>	<b>2.640</b>	<b>593</b>	

SEKZIOA SECCION	PROGRAMA PROGRAMA		GUZTIRA TOTAL	KAPITULUAK CAPITULOS							
				1 Langile gastuak <i>Gastos de personal</i>	2 Funtzion. gastuak <i>Gastos funciona.</i>	3 Finantza gastuak <i>Gastos financie.</i>	4 Transf. arruntak <i>Transfe. corrientes</i>	6 Inbertsio errealak <i>Inversio. reales</i>	7 Kapital transf. <i>Transfe. capital</i>	8 F-aktiboen gehikuntza <i>Aumento act.finan.</i>	9 F-pasiboen gutxitzea <i>Dism. pas. financier.</i>
09		Osasuna <i>Sanidad</i>									
09	4111	Adm.Orok.:e.l. <i>Ad.Gral.:Est.Ap</i>	14.934	7.883	4.981			1.799		270	
09	4112	O.Finan.Kontr. <i>Fina.Cont.Sani.</i>	1.535.372	10.465	1.470.196		619			54.091	
09	4113	Osasun Publikoa <i>Salud Publica</i>	21.269	15.091	5.142		791	245			
09	4114	Plangintza <i>Planificación</i>	5.932	2.809	352		2.561		210		
09	4115	Farmazia L. O. <i>Farmacia y P.o.</i>	425.937	733	988		424.216				
09	5211	EIGP <i>PESI</i>	1.562		12			1.550			
		<b>GUZTIRA TOTAL</b>	<b>2.005.005</b>	<b>36.981</b>	<b>1.481.672</b>		<b>428.187</b>	<b>3.594</b>	<b>210</b>	<b>54.362</b>	

MILAK / MILES

SEKZIOA SECCION	PROGRAMA PROGRAMA		GUZTIRA TOTAL	KAPITULUAK CAPITULOS							
				1 Langile gastuak Gastos de personal	2 Funtzion. gastuak Gastos funciona.	3 Finantza gastuak Gastos financie.	4 Transf. arruntak Transfe. corrientes	6 Inbertsio errealak Inversio. reales	7 Kapital transf. Transfe. capital	8 F-aktiboen gehikuntza Aumento act.finan.	9 F-pasiboen gutxitzea Dism. pas. financier.
10		Kultura <i>Cultura</i>									
10	3222	Gazteria, G. E. <i>Juventud y A.C.</i>	4.241	723	1.142		1.766	9	602		
10	4241	Kirol Irakaskuntzak <i>Enseñanzas Deportivas</i>	2.609				2.597		12		
10	4511	Egitura eta Laguntza <i>Estructura y Apoyo</i>	4.392	1.954	884		1.263	240		51	
10	4512	Kirolak <i>Deportes</i>	6.923	911	590		4.711	711			
10	4513	Kultur Sork. Z. <i>Cr.Difus.Cultu.</i>	16.822	405	893		13.197		1.463	864	
10	4514	Historia eta Arte Ondarea <i>Patr.His.Artis.</i>	21.681	1.397	2.107		7.384	186	6.851	3.756	
10	4515	Gizarte Komunikabideak <i>Medios Com. So.</i>	98.653				93.000			5.653	
10	4711	Hizkuntza Politika <i>Política Lingüística</i>	32.980	1.947	2.343		27.650	721	320		
10	5211	EIGP <i>PESI</i>	12.372		540		900	2.277	240	8.414	
		<b>GUZTIRA TOTAL</b>	<b>200.674</b>	<b>7.336</b>	<b>8.499</b>		<b>152.468</b>	<b>4.145</b>	<b>9.488</b>	<b>18.738</b>	

SEKZIOA SECCION	PROGRAMA PROGRAMA		GUZTIRA TOTAL	KAPITULUAK CAPITULOS						
				1 Langile gastuak Gastos de personal	2 Funtzion. gastuak Gastos funciona.	3 Finantza gastuak Gastos financie.	4 Transf. arruntak Transfe. corrientes	6 Inbertsio errealak Inversio. reales	7 Kapital transf. Transfe. capital	8 F-aktiboen gehikuntza Aumento act.finan.
11		Lurralde Antolamendu eta Ingurumena <i>Ordenacion del Territorio y Medio Ambiente</i>								
11	4313	Lurralde Antolamendua <i>Ordenación Territorial</i>	4.528	924	2.304		60		402	837
11	4420	Egitura eta Laguntza <i>Estructura y Apoyo</i>	4.118	2.143	917			1.014		44
11	4421	Ingurugiroaren Babesa <i>Protec.M.Ambie.</i>	35.082	3.225	6.923		10.458	2.865	5.461	6.150
11	5121	Uraren Plang. <i>Pla.A.Hidrául.</i>	56.907	3.571	4.622			20.415	28.300	
11	5211	EIGP <i>PESI</i>	105		105					
		<b>GUZTIRA TOTAL</b>	<b>100.740</b>	<b>9.863</b>	<b>14.871</b>		<b>10.518</b>	<b>24.293</b>	<b>34.163</b>	<b>7.032</b>

MILAK / MILES

SEKZIOA SECCION	PROGRAMA PROGRAMA		GUZTIRA TOTAL	KAPITULUAK CAPITULOS							
				1 Langile gastuak Gastos de personal	2 Funtzion. gastuak Gastos funciona.	3 Finantza gastuak Gastos financie.	4 Transf. arruntak Transfe. corrientes	6 Inbertsio errealak Inversio. reales	7 Kapital transf. Transfe. capital	8 F-aktiboen gehikuntza Aumento act.finan.	9 F-pasiboen gutxitzea Dism. pas. financier.
12		Garraio eta Herri Lanak <i>Transportes y Obras Públicas</i>									
12	5111	Egitura eta Laguntza <i>Estructura y Apoyo</i>	4.427	1.813	1.839			715		60	
12	5131	Trenbideak <i>Ferrocarriles</i>	80.445	43	656	3	27.022	7.101	8.016	37.603	
12	5132	Trenbide S. B. <i>Nueva Red Ferro</i>	2.355		2.355						
12	5133	Bilboko Metroa <i>Metro Bilbao</i>	47.797	267	29	34	1.600	3.748		42.118	
12	5141	Bide-azpiegit. <i>Infraes. Viaria</i>	933	130	803						
12	5142	Garraioaren Antolamendua <i>Ordenación del Transporte</i>	8.714	394	1.062		4.773		1.172	1.313	
12	5151	Portuen Adm. <i>Admón. Portuaria</i>	30.398	1.999	4.373	18	1.624	12.075	3.206	7.104	
12	5211	EIGP <i>PESI</i>	361							361	
12	5512	Meteorologia K. <i>Meteorologia C.</i>	4.443	226	1.918			2.300			
		<b>GUZTIRA TOTAL</b>	<b>179.872</b>	<b>4.871</b>	<b>13.036</b>	<b>56</b>	<b>35.019</b>	<b>25.939</b>	<b>12.394</b>	<b>88.558</b>	

SEKZIOA SECCION	PROGRAMA PROGRAMA		GUZTIRA TOTAL	KAPITULUAK CAPITULOS							
				1 Langile gastuak Gastos de personal	2 Funtzion. gastuak Gastos funciona.	3 Finantza gastuak Gastos financie.	4 Transf. arruntak Transfe. corrientes	6 Inbertsio errealak Inversio. reales	7 Kapital transf. Transfe. capital	8 F-aktiboen gehikuntza Aumento act.finan.	9 F-pasiboen gutxitzea Dism. pas. financier.
13		Nekazaritza eta Arrantza <i>Agricultura y Pesca</i>									
13	5211	EIGP <i>PESI</i>	1.693		80				1.451	162	
13	5411	Nekaz.lk.Garap. <i>Inves.D.Agrope.</i>	11.576	200	436		9.476		1.043	421	
13	7110	Egitura eta Laguntza <i>Estructura y Apoyo</i>	5.203	2.181	2.556		120	273		72	
13	7111	Nekaz.,Landa-g. <i>Agricult. Rural</i>	71.081	1.897	2.343		61.882	4	4.745	210	
13	7112	Arrantza <i>Pesca</i>	29.518	3.468	1.633		4.665	1.140	18.612		
13	7113	Nek. Elik.Sustp <i>Promoción Agroalimentaria</i>	20.687	1.296	3.940		7.343		8.107		
		<b>GUZTIRA TOTAL</b>	<b>139.758</b>	<b>9.043</b>	<b>10.988</b>		<b>83.486</b>	<b>1.417</b>	<b>33.959</b>	<b>865</b>	



MILAK / MILES

SEKZIOA SECCION	PROGRAMA PROGRAMA		GUZTIRA TOTAL	KAPITULUAK CAPITULOS							
				1 Langile gastuak Gastos de personal	2 Funtzion. gastuak Gastos funciona.	3 Finantza gastuak Gastos financie.	4 Transf. arruntak Transfe. corrientes	6 Inbertsio errealak Inversio. reales	7 Kapital transf. Transfe. capital	8 F-aktiboen gehikuntza Aumento act.finan.	9 F-pasiboen gutxitzea Dism. pas. financier.
51		Lan Harremanetarako Kontseilua <i>Consejo de Relaciones Laborales</i>									
51	3131	Gizart.Solakid. <i>Des. In. Soc</i>	2.140				2.048		92		
		GUZTIRA TOTAL	2.140				2.048		92		

MILAK / MILES

SEKZIOA SECCION	PROGRAMA PROGRAMA		GUZTIRA TOTAL	KAPITULUAK CAPITULOS								
				1 Langile gastuak <i>Gastos de personal</i>	2 Funtzion. gastuak <i>Gastos funciona.</i>	3 Finantza gastuak <i>Gastos financie.</i>	4 Transf. arruntak <i>Transfe. corrientes</i>	6 Inbertsio errealak <i>Inversio. reales</i>	7 Kapital transf. <i>Transfe. capital</i>	8 F-aktiboen gehikuntza <i>Aumento act.finan.</i>	9 F-pasiboen gutxitzea <i>Dism. pas. financier.</i>	
52		Ekonomia eta Gizarte Euskal Kontseilua <i>Consejo Económico y Social Vasco</i>										
52	1124	EGEK <i>CESV</i>	1.560				1.529			31		
		<b>GUZTIRA TOTAL</b>	<b>1.560</b>				<b>1.529</b>			<b>31</b>		

MILAK / MILES

SEKZIOA SECCION	PROGRAMA PROGRAMA		GUZTIRA TOTAL	KAPITULUAK CAPITULOS							
				1 Langile gastuak Gastos de personal	2 Funtzion. gastuak Gastos funciona.	3 Finantza gastuak Gastos financie.	4 Transf. arruntak Transfe. corrientes	6 Inbertsio errealak Inversio. reales	7 Kapital transf. Transfe. capital	8 F-aktiboen gehikuntza Aumento act.finan.	9 F-pasiboen gutxitzea Dism. pas. financier.
53		Kooperatiben Goren Kontseilua Consejo Superior de Cooperativas									
53	3213	Kooperatiben K. Con.Supe.Coope.	715				707		8		
		<b>GUZTIRA TOTAL</b>	715				707		8		

SEKZIOA SECCION	PROGRAMA PROGRAMA		GUZTIRA TOTAL	KAPITULUAK CAPITULOS								
				1 Langile gastuak Gastos de personal	2 Funtzion. gastuak Gastos funciona.	3 Finantza gastuak Gastos financie.	4 Transf. arruntak Transfe. corrientes	6 Inbertsio errealak Inversio. reales	7 Kapital transf. Transfe. capital	8 F-aktiboen gehikuntza Aumento act.finan.	9 F-pasiboen gutxitzea Dism. pas. financier.	
54		Herri Kontuen Euskal Epaitegia Tribunal Vasco de Cuentas Públicas										
54	1112	H K E E TVCP	5.085				4.712			373		
		GUZTIRA TOTAL	5.085				4.712			373		

MILAK / MILES

SEKZIOA SECCION	PROGRAMA PROGRAMA		GUZTIRA TOTAL	KAPITULUAK CAPITULOS							
				1 Langile gastuak Gastos de personal	2 Funtzion. gastuak Gastos funciona.	3 Finantza gastuak Gastos financie.	4 Transf. arruntak Transfe. corrientes	6 Inbertsio errealak Inversio. reales	7 Kapital transf. Transfe. capital	8 F-aktiboen gehikuntza Aumento act.finan.	9 F-pasiboen gutxitzea Dism. pas. financier.
90		Zor Publikoa <i>Deuda Pública</i>									
90	0111	Zor Publikoa <i>Deuda Pública</i>	228.000		163	89.906					137.931
		<b>GUZTIRA TOTAL</b>	<b>228.000</b>		<b>163</b>	<b>89.906</b>					<b>137.931</b>

SEKZIOA SECCION	PROGRAMA PROGRAMA		GUZTIRA TOTAL	KAPITULUAK CAPITULOS								
				1 Langile gastuak <i>Gastos de personal</i>	2 Funtzion. gastuak <i>Gastos funciona.</i>	3 Finantza gastuak <i>Gastos financie.</i>	4 Transf. arruntak <i>Transfe. corrientes</i>	6 Inbertsio errealak <i>Inversio. reales</i>	7 Kapital transf. <i>Transfe. capital</i>	8 F-aktiboen gehikuntza <i>Aumento act.finan.</i>	9 F-pasiboen gutxitzea <i>Dism. pas. financier.</i>	
95		Erakundeen Baliabideak eta Konpromisoak <i>Recursos y Compromisos Institucionales</i>										
95	5112	Oinarrizko Azpiegiturak <i>Infraestructuras Básicas</i>	84.528					36.000	48.528			
95	9119	Euskal A. P. <i>S.P. Vasco</i>	7.393				7.393					
		<b>GUZTIRA TOTAL</b>	<b>91.921</b>				<b>7.393</b>	<b>36.000</b>	<b>48.528</b>			


MILAK / MILES

SEKZIOA SECCION	PROGRAMA PROGRAMA		GUZTIRA TOTAL	KAPITULUAK CAPITULOS							
				1 Langile gastuak Gastos de personal	2 Funtzion. gastuak Gastos funciona.	3 Finantza gastuak Gastos financie.	4 Transf. arruntak Transfe. corrientes	6 Inbertsio errealak Inversio. reales	7 Kapital transf. Transfe. capital	8 F-aktiboen gehikuntza Aumento act.finan.	9 F-pasiboen gutxitzea Dism. pas. financier.
99		Hainbat Sail Diversos Departamentos									
99	1221	Hainbat Sailen Gastuak Gtos.Div.Dptos.	50.734	33.961	14.299	18	653	1.803			
99	1222	Kreditu Orokorra Credito Global	10.149					10.149			
99	5211	EIGP PESI	7.961		418			7.544			
		<b>GUZTIRA TOTAL</b>	<b>68.844</b>	<b>33.961</b>	<b>14.717</b>	<b>18</b>	<b>653</b>	<b>19.496</b>			





2003



Sailkapen Funtzional-Ekonomikoa  
*Clasificación Funcional-Económica*



Administrazio Orokorra  
Administración GeneralF.-TALDE ETA KAPIT.EN ARABERAKO LABURP. - GASTUA  
RESUMEN POR GRUPO FUNCIONAL Y CAPÍTULO - GASTO

ORGANIKOA / ORGANICA

EKONOMIKOA / ECONOMICA

FUNTZIONALA / FUNCIONAL

MILAK / MILES

FUNTZIO TALDEA GRUPO FUNCIONAL		GUZTIRA TOTAL	KAPITULUAK CAPITULOS							9 F-pasiboen gutxitzea Dism. pas. financier.	
			1 Langile gastuak Gastos de personal	2 Funtzion. gastuak Gastos funciona.	3 Finantza gastuak Gastos financie.	4 Transf. arruntak Transfe. corrientes	6 Inbertsio errealak Inversio. reales	7 Kapital transf. Transfe. capital	8 F-aktiboen gehikuntza Aumento act.finan.		
0	Zor Publikoa Deuda Pública	228.000		163	89.906						137.931
1	Zerbitzu Orokorrak Ser.Car.Gral.	309.830	114.991	88.581	18	42.179	28.903	34.575	582		
2	Herri Babesa Protec. Civil	433.912	299.734	86.779	113	14.021	28.890	548	3.827		
3	Segurt., Babes. Seguridad, Pro.	280.613	12.445	8.977		256.226	410	2.412	142		
4	Gizart. Ekoizp. Prod. Social	4.111.180	841.461	1.589.710	150	1.313.803	141.162	148.297	76.597		
5	Ekon.O.P.Ekoizp PEconómico	484.171	9.144	29.608	56	64.680	111.614	154.433	114.636		
6	Ekon.-arauk. O. Reg.Ec.General	19.208	9.933	4.204		615	141	4.315			
7	Ekoizp.-s.Ar.E. Reg.Econ.S.Prod	310.694	22.602	23.381		104.684	3.963	92.088	63.975		
9	F.-harr.,Adm.P. Rel.Fi.Adm.Púb.	7.393				7.393					
	<b>GUZTIRA TOTAL</b>	<b>6.185.000</b>	<b>1.310.312</b>	<b>1.831.404</b>	<b>90.242</b>	<b>1.803.600</b>	<b>315.084</b>	<b>436.669</b>	<b>259.759</b>		<b>137.931</b>



Administrazio Orokorra  
Administración GeneralFUNTZIO/KAPITULUEN ARABERAKO LABURP. - GASTUA  
RESUMEN POR FUNCIÓN; CAPÍTULO - GASTO

ORGANIKOA / ORGANICA

EKONOMIKOA / ECONOMICA

FUNTZIONALA / FUNCIONAL

MILAK / MILES

FUNTZIOA FUNCION	KAPITULUA CAPITULO		2003	% GUZTIRA % TOTAL
0		<b>ZOR PUBLIKOA DEUDA PÚBLICA</b>	<b>228.000,0</b>	<b>3,7</b>
01		Zor Publikoa Deuda Pública	228.000,0	3,7
01	2	Funtzionamendu-gastuak Gastos de funcionamiento	163,1	0,0
01	3	Finantza-gastuak Gastos financieros	89.905,9	1,5
01	9	Finantza-pasiboen gutxitzea Disminución de pasivos financieros	137.931,0	2,2
1		<b>ZERBITZU OROKORRAK SERVICIOS DE CARÁCTER GENERAL</b>	<b>309.829,6</b>	<b>5,0</b>
11		Jaurilaritzaren eta E.A.E.aren Goi Mailako Zuztza. Alta Dirección de la Com. Autónoma y del Gobierno	46.988,8	0,8
11	1	Langile-gastuak Gastos de personal	9.360,7	0,2
11	2	Funtzionamendu-gastuak Gastos de funcionamiento	6.408,3	0,1
11	4	Gastu arruntetarako transf. eta dirulaguntzak Transferencias y subvenciones gastos corrientes	27.478,3	0,4
11	6	Inbertsio errealak Inversiones reales	903,9	0,0
11	7	Kapital eragiketako transf. eta dirulaguntzak Transferencias y subvenciones operaciones capital	2.754,5	0,0
11	8	Finantza-aktibo gehikuntza Aumento de activos financieros	83,0	0,0
12		Administrazio Orokorra Administración General	125.624,5	2,0
12	1	Langile-gastuak Gastos de personal	45.094,7	0,7
12	2	Funtzionamendu-gastuak Gastos de funcionamiento	55.990,1	0,9
12	3	Finantza-gastuak Gastos financieros	18,0	0,0
12	4	Gastu arruntetarako transf. eta dirulaguntzak Transferencias y subvenciones gastos corrientes	4.659,9	0,1
12	6	Inbertsio errealak Inversiones reales	19.693,6	0,3
12	8	Finantza-aktibo gehikuntza Aumento de activos financieros	168,3	0,0
13		Kanpo Harremanak Relaciones Exteriores	39.391,5	0,6
13	1	Langile-gastuak Gastos de personal	2.582,9	0,0
13	2	Funtzionamendu-gastuak Gastos de funcionamiento	2.875,0	0,0
13	4	Gastu arruntetarako transf. eta dirulaguntzak Transferencias y subvenciones gastos corrientes	2.858,0	0,0
13	6	Inbertsio errealak Inversiones reales	185,0	0,0
13	7	Kapital eragiketako transf. eta dirulaguntzak Transferencias y subvenciones operaciones capital	30.890,7	0,5
14		Justizia Justicia	97.824,8	1,6
14	1	Langile-gastuak Gastos de personal	57.953,0	0,9
14	2	Funtzionamendu-gastuak Gastos de funcionamiento	23.307,5	0,4
14	4	Gastu arruntetarako transf. eta dirulaguntzak Transferencias y subvenciones gastos corrientes	7.182,7	0,1

FUNTZIOA FUNCION	KAPITULUA CAPITULO		2003	% GUZTIRA % TOTAL
14	6	Inbertsio errealak <i>Inversiones reales</i>	8.121,1	0,1
14	7	Kapital eragiketako transf. eta dirulaguntzak <i>Transferencias y subvenciones operaciones capital</i>	930,0	0,0
14	8	Finantza-aktiboen gehikuntza <i>Aumento de activos financieros</i>	330,6	0,0
<b>2</b>		<b>HERRI BABESA ETA HERRITARREN SEGURTASUNA PROTECCIÓN CIVIL Y SEGURIDAD CIUDADANA</b>	<b>433.911,9</b>	<b>7,0</b>
22		Herri Segurtasuna eta Babesa <i>Seguridad y Protección Civil</i>	433.911,9	7,0
22	1	Langile-gastuak <i>Gastos de personal</i>	299.734,3	4,8
22	2	Funtzionamendu-gastuak <i>Gastos de funcionamiento</i>	86.779,2	1,4
22	3	Finantza-gastuak <i>Gastos financieros</i>	113,0	0,0
22	4	Gastu arruntetarako transf. eta dirulaguntzak <i>Transferencias y subvenciones gastos corrientes</i>	14.020,6	0,2
22	6	Inbertsio errealak <i>Inversiones reales</i>	28.889,9	0,5
22	7	Kapital eragiketako transf. eta dirulaguntzak <i>Transferencias y subvenciones operaciones capital</i>	548,1	0,0
22	8	Finantza-aktiboen gehikuntza <i>Aumento de activos financieros</i>	3.826,9	0,1
<b>3</b>		<b>GIZARTE SEGURTASUNA, BABESA ETA SUSTAPENA SEGURIDAD, PROTECCIÓN Y PROMOCIÓN SOCIAL</b>	<b>280.613,1</b>	<b>4,5</b>
31		Gizarte Segurtasuna eta Babesa <i>Seguridad y Protección Social</i>	208.498,9	3,4
31	1	Langile-gastuak <i>Gastos de personal</i>	9.906,2	0,2
31	2	Funtzionamendu-gastuak <i>Gastos de funcionamiento</i>	7.769,1	0,1
31	4	Gastu arruntetarako transf. eta dirulaguntzak <i>Transferencias y subvenciones gastos corrientes</i>	190.127,8	3,1
31	6	Inbertsio errealak <i>Inversiones reales</i>	401,3	0,0
31	7	Kapital eragiketako transf. eta dirulaguntzak <i>Transferencias y subvenciones operaciones capital</i>	152,3	0,0
31	8	Finantza-aktiboen gehikuntza <i>Aumento de activos financieros</i>	142,3	0,0
32		Gizarte Sustapena <i>Promoción Social</i>	72.114,2	1,2
32	1	Langile-gastuak <i>Gastos de personal</i>	2.539,3	0,0
32	2	Funtzionamendu-gastuak <i>Gastos de funcionamiento</i>	1.208,2	0,0
32	4	Gastu arruntetarako transf. eta dirulaguntzak <i>Transferencias y subvenciones gastos corrientes</i>	66.098,2	1,1
32	6	Inbertsio errealak <i>Inversiones reales</i>	9,0	0,0
32	7	Kapital eragiketako transf. eta dirulaguntzak <i>Transferencias y subvenciones operaciones capital</i>	2.259,4	0,0
<b>4</b>		<b>IZAERA SOZIALEKO ONDASUN PUBLIKOEN EKOIZPENA PRODUCCION DE BIENES PÚBLICOS DE CARÁCTER SOCIAL</b>	<b>4.111.179,7</b>	<b>66,5</b>
41		Osasuna <i>Sanidad</i>	2.003.443,5	32,4
41	1	Langile-gastuak <i>Gastos de personal</i>	36.980,9	0,6
41	2	Funtzionamendu-gastuak <i>Gastos de funcionamiento</i>	1.481.660,2	24,0
41	4	Gastu arruntetarako transf. eta dirulaguntzak <i>Transferencias y subvenciones gastos corrientes</i>	428.186,6	6,9
41	6	Inbertsio errealak <i>Inversiones reales</i>	2.044,2	0,0

MILAK / MILES

FUNTZIOA FUNCION	KAPITULUA CAPITULO		2003	% GUZTIRA % TOTAL
41	7	Kapital eragiketetako transf. eta dirulaguntzak <i>Transferencias y subvenciones operaciones capital</i>	210,0	0,0
41	8	Finantza-aktiboen gehikuntza <i>Aumento de activos financieros</i>	54.361,6	0,9
42		Hezkuntza <i>Educación</i>	1.650.765,0	26,7
42	1	Langile-gastuak <i>Gastos de personal</i>	753.617,8	12,2
42	2	Funtzionamendu-gastuak <i>Gastos de funcionamiento</i>	79.608,0	1,3
42	4	Gastu arruntetarako transf. eta dirulaguntzak <i>Transferencias y subvenciones gastos corrientes</i>	700.683,3	11,3
42	6	Inbertsio errealak <i>Inversiones reales</i>	67.865,4	1,1
42	7	Kapital eragiketetako transf. eta dirulaguntzak <i>Transferencias y subvenciones operaciones capital</i>	44.182,3	0,7
42	8	Finantza-aktiboen gehikuntza <i>Aumento de activos financieros</i>	4.808,1	0,1
43		Etxebizitza eta Hirigintza <i>Vivienda y Urbanismo</i>	139.426,6	2,3
43	1	Langile-gastuak <i>Gastos de personal</i>	8.543,5	0,1
43	2	Funtzionamendu-gastuak <i>Gastos de funcionamiento</i>	8.358,1	0,1
43	3	Finantza-gastuak <i>Gastos financieros</i>	150,0	0,0
43	4	Gastu arruntetarako transf. eta dirulaguntzak <i>Transferencias y subvenciones gastos corrientes</i>	2.635,8	0,0
43	6	Inbertsio errealak <i>Inversiones reales</i>	65.191,7	1,1
43	7	Kapital eragiketetako transf. eta dirulaguntzak <i>Transferencias y subvenciones operaciones capital</i>	53.637,8	0,9
43	8	Finantza-aktiboen gehikuntza <i>Aumento de activos financieros</i>	909,6	0,0
44		Gizarte Ongizatea <i>Bienestar Comunitario</i>	79.190,6	1,3
44	1	Langile-gastuak <i>Gastos de personal</i>	6.318,6	0,1
44	2	Funtzionamendu-gastuak <i>Gastos de funcionamiento</i>	9.407,5	0,2
44	4	Gastu arruntetarako transf. eta dirulaguntzak <i>Transferencias y subvenciones gastos corrientes</i>	11.649,3	0,2
44	6	Inbertsio errealak <i>Inversiones reales</i>	3.987,6	0,1
44	7	Kapital eragiketetako transf. eta dirulaguntzak <i>Transferencias y subvenciones operaciones capital</i>	41.633,4	0,7
44	8	Finantza-aktiboen gehikuntza <i>Aumento de activos financieros</i>	6.194,2	0,1
45		Kultura <i>Cultura</i>	148.471,4	2,4
45	1	Langile-gastuak <i>Gastos de personal</i>	4.667,0	0,1
45	2	Funtzionamendu-gastuak <i>Gastos de funcionamiento</i>	4.473,1	0,1
45	4	Gastu arruntetarako transf. eta dirulaguntzak <i>Transferencias y subvenciones gastos corrientes</i>	119.555,7	1,9
45	6	Inbertsio errealak <i>Inversiones reales</i>	1.138,1	0,0
45	7	Kapital eragiketetako transf. eta dirulaguntzak <i>Transferencias y subvenciones operaciones capital</i>	8.313,6	0,1
45	8	Finantza-aktiboen gehikuntza <i>Aumento de activos financieros</i>	10.323,9	0,2
46		Komunitate eta Gizarte Zerbitzuak <i>Otros Servicios Comunitarios y Sociales</i>	5.346,8	0,1

FUNTZIOA FUNCION	KAPITULUA CAPITULO		2003	% GUZTIRA % TOTAL
46	1	Langile-gastuak <i>Gastos de personal</i>	773,8	0,0
46	2	Funtzionamendu-gastuak <i>Gastos de funcionamiento</i>	592,5	0,0
46	4	Gastu arruntetarako transf. eta dirulaguntzak <i>Transferencias y subvenciones gastos corrientes</i>	3.950,0	0,1
46	6	Inbertsio errealak <i>Inversiones reales</i>	30,6	0,0
47		Euskararen Sustapena <i>Promoción del Euskera</i>	84.535,8	1,4
47	1	Langile-gastuak <i>Gastos de personal</i>	30.559,4	0,5
47	2	Funtzionamendu-gastuak <i>Gastos de funcionamiento</i>	5.610,5	0,1
47	4	Gastu arruntetarako transf. eta dirulaguntzak <i>Transferencias y subvenciones gastos corrientes</i>	47.141,9	0,8
47	6	Inbertsio errealak <i>Inversiones reales</i>	904,1	0,0
47	7	Kapital eragiketetako transf. eta dirulaguntzak <i>Transferencias y subvenciones operaciones capital</i>	319,8	0,0
5		<b>EKONOMIAZKO ONDASUN PUBLIKOEN EKOIZPENA</b> <b>PRODUCCIÓN BIENES PÚBLICOS DE CARÁCTER ECONÓMICO</b>	<b>484.170,7</b>	<b>7,8</b>
51		Oinarrizko Azpiegiturak eta Garraioa <i>Infraestructuras Básicas y Transportes</i>	316.503,4	5,1
51	1	Langile-gastuak <i>Gastos de personal</i>	8.216,4	0,1
51	2	Funtzionamendu-gastuak <i>Gastos de funcionamiento</i>	15.739,8	0,3
51	3	Finantza-gastuak <i>Gastos financieros</i>	55,5	0,0
51	4	Gastu arruntetarako transf. eta dirulaguntzak <i>Transferencias y subvenciones gastos corrientes</i>	35.018,5	0,6
51	6	Inbertsio errealak <i>Inversiones reales</i>	80.053,7	1,3
51	7	Kapital eragiketetako transf. eta dirulaguntzak <i>Transferencias y subvenciones operaciones capital</i>	89.221,6	1,4
51	8	Finantza-aktiboen gehikuntza <i>Aumento de activos financieros</i>	88.197,8	1,4
52		Komunikazioak <i>Comunicaciones</i>	64.013,6	1,0
52	1	Langile-gastuak <i>Gastos de personal</i>	101,4	0,0
52	2	Funtzionamendu-gastuak <i>Gastos de funcionamiento</i>	10.904,2	0,2
52	4	Gastu arruntetarako transf. eta dirulaguntzak <i>Transferencias y subvenciones gastos corrientes</i>	900,0	0,0
52	6	Inbertsio errealak <i>Inversiones reales</i>	29.140,2	0,5
52	7	Kapital eragiketetako transf. eta dirulaguntzak <i>Transferencias y subvenciones operaciones capital</i>	4.155,5	0,1
52	8	Finantza-aktiboen gehikuntza <i>Aumento de activos financieros</i>	18.812,4	0,3
54		Ikerketa Zientifikoa, Teknikoa eta Aplikatua <i>Investigación Científica, Técnica y Aplicada</i>	92.082,4	1,5
54	1	Langile-gastuak <i>Gastos de personal</i>	600,7	0,0
54	2	Funtzionamendu-gastuak <i>Gastos de funcionamiento</i>	1.045,9	0,0
54	4	Gastu arruntetarako transf. eta dirulaguntzak <i>Transferencias y subvenciones gastos corrientes</i>	22.272,1	0,4
54	6	Inbertsio errealak <i>Inversiones reales</i>	120,2	0,0
54	7	Kapital eragiketetako transf. eta dirulaguntzak <i>Transferencias y subvenciones operaciones capital</i>	60.417,8	1,0



MILAK / MILES

FUNTZIOA FUNCION	KAPITULUA CAPITULO		2003	% GUZTIRA % TOTAL
54	8	Finantza-aktiboen gehikuntza <i>Aumento de activos financieros</i>	7.625,8	0,1
55		Oinarrizko Informazioa eta Estatistikoa <i>Información Básica y Estadística</i>	11.571,3	0,2
55	1	Langile-gastuak <i>Gastos de personal</i>	225,8	0,0
55	2	Funtzionamendu-gastuak <i>Gastos de funcionamiento</i>	1.917,7	0,0
55	4	Gastu arruntetarako transf. eta dirulaguntzak <i>Transferencias y subvenciones gastos corrientes</i>	6.489,2	0,1
55	6	Inbertsio errealak <i>Inversiones reales</i>	2.300,0	0,0
55	7	Kapital eragiketeko transf. eta dirulaguntzak <i>Transferencias y subvenciones operaciones capital</i>	638,5	0,0
<b>6</b>		<b>EKONOMIA-ARAUKETA OROKORRA</b> <b>REGULACIÓN ECONÓMICA DE CARÁCTER GENERAL</b>	<b>19.208,1</b>	<b>0,3</b>
61		Ekonomia-arauketa <i>Regulación Económica</i>	12.690,6	0,2
61	1	Langile-gastuak <i>Gastos de personal</i>	8.725,2	0,1
61	2	Funtzionamendu-gastuak <i>Gastos de funcionamiento</i>	3.209,9	0,1
61	4	Gastu arruntetarako transf. eta dirulaguntzak <i>Transferencias y subvenciones gastos corrientes</i>	614,8	0,0
61	6	Inbertsio errealak <i>Inversiones reales</i>	140,7	0,0
63		Finantza-arauketa <i>Regulación Financiera</i>	6.517,5	0,1
63	1	Langile-gastuak <i>Gastos de personal</i>	1.208,0	0,0
63	2	Funtzionamendu-gastuak <i>Gastos de funcionamiento</i>	994,5	0,0
63	7	Kapital eragiketeko transf. eta dirulaguntzak <i>Transferencias y subvenciones operaciones capital</i>	4.315,0	0,1
<b>7</b>		<b>EKOIZPEN-SEKTOREEN ARAUTZE EKONOMIKOA</b> <b>REGULACIÓN ECONÓMICA DE SECTORES PRODUCTIVOS</b>	<b>310.694,3</b>	<b>5,0</b>
71		Nekazaritza, Abeltzaintza eta Arrantza <i>Agricultura, Ganadería y Pesca</i>	126.489,3	2,0
71	1	Langile-gastuak <i>Gastos de personal</i>	8.842,8	0,1
71	2	Funtzionamendu-gastuak <i>Gastos de funcionamiento</i>	10.471,8	0,2
71	4	Gastu arruntetarako transf. eta dirulaguntzak <i>Transferencias y subvenciones gastos corrientes</i>	74.010,1	1,2
71	6	Inbertsio errealak <i>Inversiones reales</i>	1.417,0	0,0
71	7	Kapital eragiketeko transf. eta dirulaguntzak <i>Transferencias y subvenciones operaciones capital</i>	31.465,1	0,5
71	8	Finantza-aktiboen gehikuntza <i>Aumento de activos financieros</i>	282,5	0,0
72		Industria <i>Industria</i>	123.420,2	2,0
72	1	Langile-gastuak <i>Gastos de personal</i>	11.940,1	0,2
72	2	Funtzionamendu-gastuak <i>Gastos de funcionamiento</i>	4.230,2	0,1
72	4	Gastu arruntetarako transf. eta dirulaguntzak <i>Transferencias y subvenciones gastos corrientes</i>	18.078,9	0,3
72	6	Inbertsio errealak <i>Inversiones reales</i>	1.825,3	0,0
72	7	Kapital eragiketeko transf. eta dirulaguntzak <i>Transferencias y subvenciones operaciones capital</i>	38.146,1	0,6
72	8	Finantza-aktiboen gehikuntza <i>Aumento de activos financieros</i>	49.199,6	0,8

MILAK / MILES

FUNTZIOA FUNCION	KAPITULUA CAPITULO		2003	% GUZTIRA % TOTAL
73		Energia <i>Energia</i>	8.733,9	0,1
73	1	Langile-gastuak <i>Gastos de personal</i>	227,5	0,0
73	2	Funtzionamendu-gastuak <i>Gastos de funcionamiento</i>	61,8	0,0
73	4	Gastu arruntetarako transf. eta dirulaguntzak <i>Transferencias y subvenciones gastos corrientes</i>	60,1	0,0
73	7	Kapital eragiketako transf. eta dirulaguntzak <i>Transferencias y subvenciones operaciones capital</i>	8.384,4	0,1
75		Turismoa <i>Turismo</i>	16.129,4	0,3
75	1	Langile-gastuak <i>Gastos de personal</i>	594,0	0,0
75	2	Funtzionamendu-gastuak <i>Gastos de funcionamiento</i>	7.345,5	0,1
75	4	Gastu arruntetarako transf. eta dirulaguntzak <i>Transferencias y subvenciones gastos corrientes</i>	3.180,6	0,1
75	6	Inbertsio errealak <i>Inversiones reales</i>	721,2	0,0
75	7	Kapital eragiketako transf. eta dirulaguntzak <i>Transferencias y subvenciones operaciones capital</i>	3.588,2	0,1
75	8	Finantza-aktiboen gehikuntza <i>Aumento de activos financieros</i>	700,0	0,0
76		Merkataritza <i>Comercio</i>	35.921,6	0,6
76	1	Langile-gastuak <i>Gastos de personal</i>	997,8	0,0
76	2	Funtzionamendu-gastuak <i>Gastos de funcionamiento</i>	1.271,8	0,0
76	4	Gastu arruntetarako transf. eta dirulaguntzak <i>Transferencias y subvenciones gastos corrientes</i>	9.354,5	0,2
76	7	Kapital eragiketako transf. eta dirulaguntzak <i>Transferencias y subvenciones operaciones capital</i>	10.504,5	0,2
76	8	Finantza-aktiboen gehikuntza <i>Aumento de activos financieros</i>	13.793,0	0,2
9		<b>BESTE ADM. PUBLIKO BATZUEKIKO FINANTZA-HARREMANAK</b> <b>RELACIONES FINANCIERAS CON OTRAS ADMONES. PÚBLICAS</b>	<b>7.392,5</b>	<b>0,1</b>
91		Euskal Alor Publikoarekiko finantza-harremanak <i>Relaciones Financieras con el Sector Público Vasco</i>	7.392,5	0,1
91	4	Gastu arruntetarako transf. eta dirulaguntzak <i>Transferencias y subvenciones gastos corrientes</i>	7.392,5	0,1
		<b>GUZTIRA TOTAL</b>	<b>6.185.000,0</b>	<b>100</b>

Administrazio Orokorra  
Administración GeneralPROGRAMA/KAPIT.EN ARABERAKO LABURP. - GASTUA  
RESUMEN POR PROGRAMA; CAPÍTULO - GASTO

ORGANIKOA / ORGANICA

EKONOMIKOA / ECONOMICA

FUNTZIONALA / FUNCIONAL

MILAK / MILES

PROGRAMA PROGRAMA	KAPITULUA CAPITULO		2003	% GUZTIRA % TOTAL
0		<b>ZOR PUBLIKOA DEUDA PÚBLICA</b>	<b>228.000,0</b>	<b>3,7</b>
01		Zor Publikoa Deuda Pública	228.000,0	3,7
011		EAEren eta bere EE.AA.en Zor Publikoa Deuda Pública de la CAE y de sus OO.AA.	228.000,0	3,7
0111		Zor Publikoa Deuda Pública	228.000,0	3,7
0111	2	Funtzionamendu-gastuak Gastos de funcionamiento	163,1	0,0
0111	3	Finantza-gastuak Gastos financieros	89.905,9	1,5
0111	9	Finantza-pasiboen gutxitzea Disminución de pasivos financieros	137.931,0	2,2
1		<b>ZERBITZU OROKORRAK SERVICIOS DE CARÁCTER GENERAL</b>	<b>309.829,6</b>	<b>5,0</b>
11		Jaurilaritzaren eta E.A.E.aren Goi Mailako Zuztza. Alta Dirección de la Com. Autónoma y del Gobierno	46.988,8	0,8
111		Erakunde-organoak Organos Institucionales	26.605,2	0,4
1111		Legebiltzarra Parlamento	21.520,2	0,3
1111	4	Gastu arruntetarako transf. eta dirulaguntzak Transferencias y subvenciones gastos corrientes	19.170,2	0,3
1111	7	Kapital eragiketetako transf. eta dirulaguntzak Transferencias y subvenciones operaciones capital	2.350,0	0,0
1112		Herri Kontuen Euskal Epaitegia Tribunal Vasco de Cuentas Públicas	5.085,0	0,1
1112	4	Gastu arruntetarako transf. eta dirulaguntzak Transferencias y subvenciones gastos corrientes	4.711,7	0,1
1112	7	Kapital eragiketetako transf. eta dirulaguntzak Transferencias y subvenciones operaciones capital	373,3	0,0
112		Goi Mailako Zuzendaritza Alta Dirección del Gobierno	20.383,5	0,3
1121		Egitura eta Laguntza Estructura y Apoyo	7.428,4	0,1
1121	1	Langile-gastuak Gastos de personal	3.016,9	0,0
1121	2	Funtzionamendu-gastuak Gastos de funcionamiento	2.565,7	0,0
1121	4	Gastu arruntetarako transf. eta dirulaguntzak Transferencias y subvenciones gastos corrientes	1.609,7	0,0
1121	6	Inbertsio errealak Inversiones reales	203,2	0,0
1121	8	Finantza-aktiboen gehikuntza Aumento de activos financieros	33,0	0,0
1122		Erakunde-komunikazioa Comunicación Institucional	2.146,6	0,0
1122	1	Langile-gastuak Gastos de personal	759,8	0,0
1122	2	Funtzionamendu-gastuak Gastos de funcionamiento	927,3	0,0
1122	4	Gastu arruntetarako transf. eta dirulaguntzak Transferencias y subvenciones gastos corrientes	6,9	0,0
1122	6	Inbertsio errealak Inversiones reales	452,6	0,0
1123		Lehendakariordetza Vicepresidencia	9.248,5	0,1
1123	1	Langile-gastuak Gastos de personal	5.584,1	0,1

MILAK / MILES

PROGRAMA PROGRAMA	KAPITULUA CAPITULO		2003	% GUZTIRA % TOTAL
1123	2	Funtzionamendu-gastuak <i>Gastos de funcionamiento</i>	2.915,3	0,0
1123	4	Gastu arruntetarako transf. eta dirulaguntzak <i>Transferencias y subvenciones gastos corrientes</i>	451,0	0,0
1123	6	Inbertsio errealak <i>Inversiones reales</i>	248,1	0,0
1123	8	Finantza-aktiboen gehikuntza <i>Aumento de activos financieros</i>	50,0	0,0
1124		Ekonomia eta Gizarte Euskal Kontseilua <i>Consejo Económico y Social Vasco</i>	1.560,0	0,0
1124	4	Gastu arruntetarako transf. eta dirulaguntzak <i>Transferencias y subvenciones gastos corrientes</i>	1.528,8	0,0
1124	7	Kapital eragiketetako transf. eta dirulaguntzak <i>Transferencias y subvenciones operaciones capital</i>	31,2	0,0
12		Administrazio Orokorra <i>Administración General</i>	125.624,5	2,0
121		Administrazio Orokorra <i>Administración General</i>	64.741,5	1,0
1211		Egitura eta Laguntza <i>Estructura y Apoyo</i>	6.245,8	0,1
1211	1	Langile-gastuak <i>Gastos de personal</i>	1.665,3	0,0
1211	2	Funtzionamendu-gastuak <i>Gastos de funcionamiento</i>	4.283,1	0,1
1211	6	Inbertsio errealak <i>Inversiones reales</i>	129,2	0,0
1211	8	Finantza-aktiboen gehikuntza <i>Aumento de activos financieros</i>	168,3	0,0
1212		Ondarea eta Zerbitzu Orokorrak <i>Patrimonio y Servicios Generales</i>	22.368,1	0,4
1212	1	Langile-gastuak <i>Gastos de personal</i>	5.873,7	0,1
1212	2	Funtzionamendu-gastuak <i>Gastos de funcionamiento</i>	11.261,4	0,2
1212	6	Inbertsio errealak <i>Inversiones reales</i>	5.232,9	0,1
1213		F. Publikoa, Langileen Hautaketa eta Prestakuntza <i>Función Pública, Selección y Formación Personal</i>	7.248,3	0,1
1213	1	Langile-gastuak <i>Gastos de personal</i>	2.629,5	0,0
1213	2	Funtzionamendu-gastuak <i>Gastos de funcionamiento</i>	605,5	0,0
1213	4	Gastu arruntetarako transf. eta dirulaguntzak <i>Transferencias y subvenciones gastos corrientes</i>	4.007,3	0,1
1213	6	Inbertsio errealak <i>Inversiones reales</i>	6,0	0,0
1214		Informatika eta Telekomunikazioak <i>Informática y Telecomunicaciones</i>	26.646,2	0,4
1214	1	Langile-gastuak <i>Gastos de personal</i>	571,7	0,0
1214	2	Funtzionamendu-gastuak <i>Gastos de funcionamiento</i>	24.241,1	0,4
1214	6	Inbertsio errealak <i>Inversiones reales</i>	1.833,4	0,0
1215		Administrazioaren Ibilgailuen Atala <i>Parque Móvil de la Administración</i>	2.233,1	0,0
1215	1	Langile-gastuak <i>Gastos de personal</i>	393,1	0,0
1215	2	Funtzionamendu-gastuak <i>Gastos de funcionamiento</i>	1.300,0	0,0
1215	6	Inbertsio errealak <i>Inversiones reales</i>	540,0	0,0
122		Hainbat Sail eta Kreditu Orokorra <i>Diversos Departamentos y Crédito Global</i>	60.883,0	1,0

MILAK / MILES

PROGRAMA PROGRAMA	KAPITULUA CAPITULO		2003	% GUZTIRA % TOTAL
1221		Hainbat Sailen Gastuak <i>Gastos Diversos Departamentos</i>	50.734,0	0,8
1221	1	Langile-gastuak <i>Gastos de personal</i>	33.961,4	0,5
1221	2	Funtzionamendu-gastuak <i>Gastos de funcionamiento</i>	14.299,0	0,2
1221	3	Finantza-gastuak <i>Gastos financieros</i>	18,0	0,0
1221	4	Gastu arruntetarako transf. eta dirulaguntzak <i>Transferencias y subvenciones gastos corrientes</i>	652,6	0,0
1221	6	Inbertsio errealak <i>Inversiones reales</i>	1.803,0	0,0
1222		Kreditu Orokorra <i>Credito Global</i>	10.149,0	0,2
1222	6	Inbertsio errealak <i>Inversiones reales</i>	10.149,0	0,2
13		Kanpo Harremanak <i>Relaciones Exteriores</i>	39.391,5	0,6
131		Kanpo Harremanak eta Garapen Lankidetzak <i>Acción Exterior y Cooperación para el Desarrollo</i>	39.391,5	0,6
1311		Kanpo Harremanak <i>Acción Exterior</i>	8.584,3	0,1
1311	1	Langile-gastuak <i>Gastos de personal</i>	2.275,7	0,0
1311	2	Funtzionamendu-gastuak <i>Gastos de funcionamiento</i>	2.875,0	0,0
1311	4	Gastu arruntetarako transf. eta dirulaguntzak <i>Transferencias y subvenciones gastos corrientes</i>	2.858,0	0,0
1311	6	Inbertsio errealak <i>Inversiones reales</i>	185,0	0,0
1311	7	Kapital eragiketako transf. eta dirulaguntzak <i>Transferencias y subvenciones operaciones capital</i>	390,7	0,0
1312		Garapen Lankidetzak <i>Cooperación al Desarrollo</i>	30.807,2	0,5
1312	1	Langile-gastuak <i>Gastos de personal</i>	307,2	0,0
1312	7	Kapital eragiketako transf. eta dirulaguntzak <i>Transferencias y subvenciones operaciones capital</i>	30.500,0	0,5
14		Justizia <i>Justicia</i>	97.824,8	1,6
141		Justizia <i>Justicia</i>	97.824,8	1,6
1411		Justizi Administrazioa <i>Administración de Justicia</i>	70.953,7	1,1
1411	1	Langile-gastuak <i>Gastos de personal</i>	54.938,7	0,9
1411	2	Funtzionamendu-gastuak <i>Gastos de funcionamiento</i>	8.368,4	0,1
1411	6	Inbertsio errealak <i>Inversiones reales</i>	7.316,1	0,1
1411	8	Finantza-aktibo gehikuntza <i>Aumento de activos financieros</i>	330,6	0,0
1412		Justizia <i>Justicia</i>	26.871,1	0,4
1412	1	Langile-gastuak <i>Gastos de personal</i>	3.014,2	0,0
1412	2	Funtzionamendu-gastuak <i>Gastos de funcionamiento</i>	14.939,1	0,2
1412	4	Gastu arruntetarako transf. eta dirulaguntzak <i>Transferencias y subvenciones gastos corrientes</i>	7.182,7	0,1
1412	6	Inbertsio errealak <i>Inversiones reales</i>	805,0	0,0
1412	7	Kapital eragiketako transf. eta dirulaguntzak <i>Transferencias y subvenciones operaciones capital</i>	930,0	0,0

PROGRAMA PROGRAMA	KAPITULUA CAPITULO		2003	% GUZTIRA % TOTAL
2		<b>HERRI BABESA ETA HERRITARREN SEGURTASUNA PROTECCIÓN CIVIL Y SEGURIDAD CIUDADANA</b>	433.911,9	7,0
22		Herri Segurtasuna eta Babesa <i>Seguridad y Protección Civil</i>	433.911,9	7,0
221		Segurtasun eta Herri Babeseko Adm.Orokorra <i>Admón. General de Seguridad y Protección Civil</i>	7.963,3	0,1
2211		Egitura eta Laguntza <i>Estructura y apoyo</i>	7.963,3	0,1
2211	1	Langile-gastuak <i>Gastos de personal</i>	3.478,0	0,1
2211	2	Funtzionamendu-gastuak <i>Gastos de funcionamiento</i>	2.097,5	0,0
2211	4	Gastu arruntetarako transf. eta dirulaguntzak <i>Transferencias y subvenciones gastos corrientes</i>	2.103,6	0,0
2211	6	Inbertsio errealak <i>Inversiones reales</i>	224,2	0,0
2211	8	Finantza-aktiboen gehikuntza <i>Aumento de activos financieros</i>	60,0	0,0
222		Segurtasuna <i>Seguridad</i>	421.154,8	6,8
2221		Trafikoa eta Bide-Hezkuntza <i>Tráfico y Educación Vial</i>	8.351,8	0,1
2221	1	Langile-gastuak <i>Gastos de personal</i>	3.622,8	0,1
2221	2	Funtzionamendu-gastuak <i>Gastos de funcionamiento</i>	2.595,5	0,0
2221	4	Gastu arruntetarako transf. eta dirulaguntzak <i>Transferencias y subvenciones gastos corrientes</i>	292,7	0,0
2221	6	Inbertsio errealak <i>Inversiones reales</i>	1.840,8	0,0
2222		Ertzaintzaren Prestakuntza <i>Formación de la Policía de Euskadi</i>	10.093,0	0,2
2222	4	Gastu arruntetarako transf. eta dirulaguntzak <i>Transferencias y subvenciones gastos corrientes</i>	9.544,9	0,2
2222	7	Kapital eragiketetako transf. eta dirulaguntzak <i>Transferencias y subvenciones operaciones capital</i>	548,1	0,0
2223		Ertzaintza Zerbitzuan <i>Ertzaintza en Servicio</i>	402.710,0	6,5
2223	1	Langile-gastuak <i>Gastos de personal</i>	291.382,7	4,7
2223	2	Funtzionamendu-gastuak <i>Gastos de funcionamiento</i>	79.518,8	1,3
2223	3	Finantza-gastuak <i>Gastos financieros</i>	113,0	0,0
2223	4	Gastu arruntetarako transf. eta dirulaguntzak <i>Transferencias y subvenciones gastos corrientes</i>	1.664,8	0,0
2223	6	Inbertsio errealak <i>Inversiones reales</i>	26.263,9	0,4
2223	8	Finantza-aktiboen gehikuntza <i>Aumento de activos financieros</i>	3.766,9	0,1
223		Herri Babesa <i>Protección Civil</i>	4.793,8	0,1
2231		Larrialdietako Laguntza <i>Atención de Emergencias</i>	4.793,8	0,1
2231	1	Langile-gastuak <i>Gastos de personal</i>	1.250,8	0,0
2231	2	Funtzionamendu-gastuak <i>Gastos de funcionamiento</i>	2.567,4	0,0
2231	4	Gastu arruntetarako transf. eta dirulaguntzak <i>Transferencias y subvenciones gastos corrientes</i>	414,6	0,0
2231	6	Inbertsio errealak <i>Inversiones reales</i>	561,0	0,0
3		<b>GIZARTE SEGURTASUNA, BABESA ETA SUSTAPENA SEGURIDAD, PROTECCIÓN Y PROMOCIÓN SOCIAL</b>	280.613,1	4,5

MILAK / MILES

PROGRAMA PROGRAMA	KAPITULUA CAPITULO		2003	% GUZTIRA % TOTAL
31		Gizarte Segurtasuna eta Babesa <i>Seguridad y Protección Social</i>	208.498,9	3,4
311		Administrazio Orokorra, Segurtasuna <i>Administración General, Seguridad</i>	24.786,4	0,4
3111		Egitura eta Laguntza <i>Estructura y Apoyo</i>	6.448,3	0,1
3111	1	Langile-gastuak <i>Gastos de personal</i>	3.130,3	0,1
3111	2	Funtzionamendu-gastuak <i>Gastos de funcionamiento</i>	2.750,3	0,0
3111	4	Gastu arruntetarako transf. eta dirulaguntzak <i>Transferencias y subvenciones gastos corrientes</i>	68,0	0,0
3111	6	Inbertsio errealak <i>Inversiones reales</i>	357,4	0,0
3111	8	Finantza-aktiboen gehikuntza <i>Aumento de activos financieros</i>	142,3	0,0
3112		Lan eta Gizarte Segurantzaren eta Laneko Osasuna <i>Trabajo y Seguridad Social y Salud Laboral</i>	18.338,1	0,3
3112	1	Langile-gastuak <i>Gastos de personal</i>	5.004,4	0,1
3112	2	Funtzionamendu-gastuak <i>Gastos de funcionamiento</i>	490,1	0,0
3112	4	Gastu arruntetarako transf. eta dirulaguntzak <i>Transferencias y subvenciones gastos corrientes</i>	12.739,1	0,2
3112	6	Inbertsio errealak <i>Inversiones reales</i>	43,9	0,0
3112	7	Kapital eragiketarako transf. eta dirulaguntzak <i>Transferencias y subvenciones operaciones capital</i>	60,6	0,0
312		Gizarte Ekintza <i>Acción Social</i>	181.572,5	2,9
3121		Gizarteratzea eta Familia Plana <i>Inserción Social y Plan de Familia</i>	160.517,5	2,6
3121	1	Langile-gastuak <i>Gastos de personal</i>	686,4	0,0
3121	2	Funtzionamendu-gastuak <i>Gastos de funcionamiento</i>	1.031,1	0,0
3121	4	Gastu arruntetarako transf. eta dirulaguntzak <i>Transferencias y subvenciones gastos corrientes</i>	158.800,1	2,6
3122		Immigrazioa <i>Immigración</i>	6.077,0	0,1
3122	1	Langile-gastuak <i>Gastos de personal</i>	227,0	0,0
3122	2	Funtzionamendu-gastuak <i>Gastos de funcionamiento</i>	1.622,1	0,0
3122	4	Gastu arruntetarako transf. eta dirulaguntzak <i>Transferencias y subvenciones gastos corrientes</i>	4.227,8	0,1
3123		Gizarte Zerbitzuak <i>Servicios Sociales</i>	14.978,0	0,2
3123	1	Langile-gastuak <i>Gastos de personal</i>	858,0	0,0
3123	2	Funtzionamendu-gastuak <i>Gastos de funcionamiento</i>	1.875,5	0,0
3123	4	Gastu arruntetarako transf. eta dirulaguntzak <i>Transferencias y subvenciones gastos corrientes</i>	12.244,5	0,2
313		Lan Harremanak <i>Relaciones Laborales</i>	2.140,0	0,0
3131		Gizarte Solaskidetzaren Garapena <i>Desarrollo de la Interlocución Social</i>	2.140,0	0,0
3131	4	Gastu arruntetarako transf. eta dirulaguntzak <i>Transferencias y subvenciones gastos corrientes</i>	2.048,3	0,0
3131	7	Kapital eragiketarako transf. eta dirulaguntzak <i>Transferencias y subvenciones operaciones capital</i>	91,7	0,0
32		Gizarte Sustapena <i>Promoción Social</i>	72.114,2	1,2

PROGRAMA PROGRAMA	KAPITULUA CAPITULO		2003	% GUZTIRA % TOTAL
321		Enplegu Sustapena <i>Promoción del Empleo</i>	44.327,7	0,7
3211		Enplegua <i>Empleo</i>	37.905,5	0,6
3211	1	Langile-gastuak <i>Gastos de personal</i>	731,3	0,0
3211	2	Funtzionamendu-gastuak <i>Gastos de funcionamiento</i>	14,2	0,0
3211	4	Gastu arruntetarako transf. eta dirulaguntzak <i>Transferencias y subvenciones gastos corrientes</i>	36.490,5	0,6
3211	7	Kapital eragiketetako transf. eta dirulaguntzak <i>Transferencias y subvenciones operaciones capital</i>	669,5	0,0
3212		Gizarte Ekonomia <i>Economía Social</i>	5.707,2	0,1
3212	1	Langile-gastuak <i>Gastos de personal</i>	499,1	0,0
3212	2	Funtzionamendu-gastuak <i>Gastos de funcionamiento</i>	21,4	0,0
3212	4	Gastu arruntetarako transf. eta dirulaguntzak <i>Transferencias y subvenciones gastos corrientes</i>	4.207,0	0,1
3212	7	Kapital eragiketetako transf. eta dirulaguntzak <i>Transferencias y subvenciones operaciones capital</i>	979,7	0,0
3213		Kooperatiben Goren Kontseilua <i>Consejo Superior de Cooperativas</i>	715,0	0,0
3213	4	Gastu arruntetarako transf. eta dirulaguntzak <i>Transferencias y subvenciones gastos corrientes</i>	706,8	0,0
3213	7	Kapital eragiketetako transf. eta dirulaguntzak <i>Transferencias y subvenciones operaciones capital</i>	8,2	0,0
322		Gizarte eta Kultur Sustapena <i>Promoción Socio-Cultural</i>	6.771,8	0,1
3221		Emakumeen Aukera Berdintasuna Sustatzea <i>Promoción de Igualdad Oportunidades para la Mujer</i>	2.530,3	0,0
3221	4	Gastu arruntetarako transf. eta dirulaguntzak <i>Transferencias y subvenciones gastos corrientes</i>	2.530,3	0,0
3222		Gazteria eta Gizarte Ekintza <i>Juventud y Acción Comunitaria</i>	4.241,5	0,1
3222	1	Langile-gastuak <i>Gastos de personal</i>	722,6	0,0
3222	2	Funtzionamendu-gastuak <i>Gastos de funcionamiento</i>	1.142,2	0,0
3222	4	Gastu arruntetarako transf. eta dirulaguntzak <i>Transferencias y subvenciones gastos corrientes</i>	1.765,6	0,0
3222	6	Inbertsio errealak <i>Inversiones reales</i>	9,0	0,0
3222	7	Kapital eragiketetako transf. eta dirulaguntzak <i>Transferencias y subvenciones operaciones capital</i>	602,1	0,0
323		Aratu Gabeko Lanbide Heziketa <i>Formación Profesional no reglada</i>	21.014,7	0,3
3231		Prestakuntza <i>Formación</i>	21.014,7	0,3
3231	1	Langile-gastuak <i>Gastos de personal</i>	586,3	0,0
3231	2	Funtzionamendu-gastuak <i>Gastos de funcionamiento</i>	30,3	0,0
3231	4	Gastu arruntetarako transf. eta dirulaguntzak <i>Transferencias y subvenciones gastos corrientes</i>	20.398,1	0,3
4		<b>IZAERA SOZIALEKO ONDASUN PUBLIKOEN EKOIZPENA</b> <b>PRODUCCION DE BIENES PÚBLICOS DE CARÁCTER SOCIAL</b>	<b>4.111.179,7</b>	<b>66,5</b>
41		Osasuna <i>Sanidad</i>	2.003.443,5	32,4
411		Osasuna <i>Sanidad</i>	2.003.443,5	32,4
4111		Administrazio Orokorra: Egitura eta Laguntza <i>Administración General: Estructura y Apoyo</i>	14.933,9	0,2



MILAK / MILES

PROGRAMA PROGRAMA	KAPITULUA CAPITULO		2003	% GUZTIRA % TOTAL
4111	1	Langile-gastuak <i>Gastos de personal</i>	7.882,8	0,1
4111	2	Funtzionamendu-gastuak <i>Gastos de funcionamiento</i>	4.981,2	0,1
4111	6	Inbertsio errealak <i>Inversiones reales</i>	1.799,5	0,0
4111	8	Finantza-aktiboen gehikuntza <i>Aumento de activos financieros</i>	270,5	0,0
4112		Osasun Finantzaketa eta Kontratazioa <i>Financiación y Contratación Sanitaria</i>	1.535.371,6	24,8
4112	1	Langile-gastuak <i>Gastos de personal</i>	10.465,2	0,2
4112	2	Funtzionamendu-gastuak <i>Gastos de funcionamiento</i>	1.470.196,4	23,8
4112	4	Gastu arruntetarako transf. eta dirulaguntzak <i>Transferencias y subvenciones gastos corrientes</i>	618,9	0,0
4112	8	Finantza-aktiboen gehikuntza <i>Aumento de activos financieros</i>	54.091,1	0,9
4113		Osasun Publikoa <i>Salud Pública</i>	21.269,1	0,3
4113	1	Langile-gastuak <i>Gastos de personal</i>	15.090,7	0,2
4113	2	Funtzionamendu-gastuak <i>Gastos de funcionamiento</i>	5.142,4	0,1
4113	4	Gastu arruntetarako transf. eta dirulaguntzak <i>Transferencias y subvenciones gastos corrientes</i>	791,2	0,0
4113	6	Inbertsio errealak <i>Inversiones reales</i>	244,7	0,0
4114		Osasun Plangintza eta Antolamendua <i>Planificación y Ordenación Sanitaria</i>	5.931,8	0,1
4114	1	Langile-gastuak <i>Gastos de personal</i>	2.808,8	0,0
4114	2	Funtzionamendu-gastuak <i>Gastos de funcionamiento</i>	352,3	0,0
4114	4	Gastu arruntetarako transf. eta dirulaguntzak <i>Transferencias y subvenciones gastos corrientes</i>	2.560,6	0,0
4114	7	Kapital eragiketarako transf. eta dirulaguntzak <i>Transferencias y subvenciones operaciones capital</i>	210,0	0,0
4115		Farmazia eta Laguntza ortoprotesikoa <i>Farmacia y Prestación ortoprotésica</i>	425.937,2	6,9
4115	1	Langile-gastuak <i>Gastos de personal</i>	733,4	0,0
4115	2	Funtzionamendu-gastuak <i>Gastos de funcionamiento</i>	988,0	0,0
4115	4	Gastu arruntetarako transf. eta dirulaguntzak <i>Transferencias y subvenciones gastos corrientes</i>	424.215,8	6,9
42		Hezkuntza <i>Educación</i>	1.650.765,0	26,7
421		Hezkuntzako Administrazio Orokorra <i>Administración General de Educación</i>	44.065,8	0,7
4211		Egitura eta Laguntza <i>Estructura y Apoyo</i>	44.065,8	0,7
4211	1	Langile-gastuak <i>Gastos de personal</i>	20.130,7	0,3
4211	2	Funtzionamendu-gastuak <i>Gastos de funcionamiento</i>	6.407,2	0,1
4211	6	Inbertsio errealak <i>Inversiones reales</i>	12.719,9	0,2
4211	8	Finantza-aktiboen gehikuntza <i>Aumento de activos financieros</i>	4.808,1	0,1
422		Irakaskuntza <i>Enseñanza</i>	1.518.945,1	24,6
4221		Haur eta Lehen Hezkuntza <i>Educación Infantil y Primaria</i>	519.759,4	8,4

PROGRAMA PROGRAMA	KAPITULUA CAPITULO		2003	% GUZTIRA % TOTAL
4221	1	Langile-gastuak <i>Gastos de personal</i>	288.797,6	4,7
4221	2	Funtzionamendu-gastuak <i>Gastos de funcionamiento</i>	4.292,6	0,1
4221	4	Gastu arruntetarako transf. eta dirulaguntzak <i>Transferencias y subvenciones gastos corrientes</i>	197.176,1	3,2
4221	6	Inbertsio errealak <i>Inversiones reales</i>	23.309,5	0,4
4221	7	Kapital eragiketetako transf. eta dirulaguntzak <i>Transferencias y subvenciones operaciones capital</i>	6.183,6	0,1
4222		Bigarren M. Hezk. Kompents. eta Lanbide Heziketa <i>Educ.Secundaria, Compensatoria y Formación Profes.</i>	707.606,9	11,4
4222	1	Langile-gastuak <i>Gastos de personal</i>	376.116,4	6,1
4222	2	Funtzionamendu-gastuak <i>Gastos de funcionamiento</i>	36.528,6	0,6
4222	4	Gastu arruntetarako transf. eta dirulaguntzak <i>Transferencias y subvenciones gastos corrientes</i>	257.130,0	4,2
4222	6	Inbertsio errealak <i>Inversiones reales</i>	30.244,3	0,5
4222	7	Kapital eragiketetako transf. eta dirulaguntzak <i>Transferencias y subvenciones operaciones capital</i>	7.587,5	0,1
4223		Unibertsitateko Irakaskuntza <i>Enseñanza Universitaria</i>	202.239,2	3,3
4223	2	Funtzionamendu-gastuak <i>Gastos de funcionamiento</i>	19,1	0,0
4223	4	Gastu arruntetarako transf. eta dirulaguntzak <i>Transferencias y subvenciones gastos corrientes</i>	172.722,4	2,8
4223	7	Kapital eragiketetako transf. eta dirulaguntzak <i>Transferencias y subvenciones operaciones capital</i>	29.497,7	0,5
4224		Araub. Bereziko Irakask. eta Helduen Hezk. Iraunk. <i>Enseñ. Rég.Especial y Educac.Permanente de Adultos</i>	53.263,4	0,9
4224	1	Langile-gastuak <i>Gastos de personal</i>	36.205,2	0,6
4224	2	Funtzionamendu-gastuak <i>Gastos de funcionamiento</i>	2.564,0	0,0
4224	4	Gastu arruntetarako transf. eta dirulaguntzak <i>Transferencias y subvenciones gastos corrientes</i>	12.382,6	0,2
4224	6	Inbertsio errealak <i>Inversiones reales</i>	1.210,1	0,0
4224	7	Kapital eragiketetako transf. eta dirulaguntzak <i>Transferencias y subvenciones operaciones capital</i>	901,5	0,0
4225		Hezkuntza Berritzea eta Irakasleak Etengabe Prest. <i>Innovación Educ. y Form. Perman. del Profesorado</i>	36.076,1	0,6
4225	1	Langile-gastuak <i>Gastos de personal</i>	21.029,3	0,3
4225	2	Funtzionamendu-gastuak <i>Gastos de funcionamiento</i>	4.017,5	0,1
4225	4	Gastu arruntetarako transf. eta dirulaguntzak <i>Transferencias y subvenciones gastos corrientes</i>	10.647,7	0,2
4225	6	Inbertsio errealak <i>Inversiones reales</i>	381,6	0,0
423		Hezkuntza Sustapena <i>Promoción Educativa</i>	85.145,4	1,4
4231		Hezkuntza Sustapena <i>Promoción Educativa</i>	85.145,4	1,4
4231	1	Langile-gastuak <i>Gastos de personal</i>	11.338,7	0,2
4231	2	Funtzionamendu-gastuak <i>Gastos de funcionamiento</i>	25.779,1	0,4
4231	4	Gastu arruntetarako transf. eta dirulaguntzak <i>Transferencias y subvenciones gastos corrientes</i>	48.027,6	0,8
424		Kirol Irakaskuntzak <i>Enseñanzas Deportivas</i>	2.608,8	0,0

MILAK / MILES

PROGRAMA PROGRAMA	KAPITULUA CAPITULO		2003	% GUZTIRA % TOTAL
4241		Kirol Irakaskuntzak <i>Enseñanzas Deportivas</i>	2.608,8	0,0
4241	4	Gastu arruntetarako transf. eta dirulaguntzak <i>Transferencias y subvenciones gastos corrientes</i>	2.596,8	0,0
4241	7	Kapital eragiketeko transf. eta dirulaguntzak <i>Transferencias y subvenciones operaciones capital</i>	12,0	0,0
43		Etxebizitza eta Hirigintza <i>Vivienda y Urbanismo</i>	139.426,6	2,3
431		Etxebizitza eta Hirigintza <i>Vivienda y urbanismo</i>	139.426,6	2,3
4311		Egitura eta Laguntza <i>Estructura y Apoyo</i>	3.019,5	0,0
4311	1	Langile-gastuak <i>Gastos de personal</i>	1.538,9	0,0
4311	2	Funtzionamendu-gastuak <i>Gastos de funcionamiento</i>	550,5	0,0
4311	6	Inbertsio errealak <i>Inversiones reales</i>	858,0	0,0
4311	8	Finantza-aktiboen gehikuntza <i>Aumento de activos financieros</i>	72,1	0,0
4312		Etxebizitza <i>Vivienda</i>	131.879,2	2,1
4312	1	Langile-gastuak <i>Gastos de personal</i>	6.080,8	0,1
4312	2	Funtzionamendu-gastuak <i>Gastos de funcionamiento</i>	5.503,7	0,1
4312	3	Finantza-gastuak <i>Gastos financieros</i>	150,0	0,0
4312	4	Gastu arruntetarako transf. eta dirulaguntzak <i>Transferencias y subvenciones gastos corrientes</i>	2.575,7	0,0
4312	6	Inbertsio errealak <i>Inversiones reales</i>	64.333,7	1,0
4312	7	Kapital eragiketeko transf. eta dirulaguntzak <i>Transferencias y subvenciones operaciones capital</i>	53.235,4	0,9
4313		Lurralde Antolamendua <i>Ordenación Territorial</i>	4.527,8	0,1
4313	1	Langile-gastuak <i>Gastos de personal</i>	923,9	0,0
4313	2	Funtzionamendu-gastuak <i>Gastos de funcionamiento</i>	2.303,9	0,0
4313	4	Gastu arruntetarako transf. eta dirulaguntzak <i>Transferencias y subvenciones gastos corrientes</i>	60,1	0,0
4313	7	Kapital eragiketeko transf. eta dirulaguntzak <i>Transferencias y subvenciones operaciones capital</i>	402,4	0,0
4313	8	Finantza-aktiboen gehikuntza <i>Aumento de activos financieros</i>	837,5	0,0
44		Gizarte Ongizatea <i>Bienestar Comunitario</i>	79.190,6	1,3
442		Ingurugiroaren Babesa <i>Protección del Medio Ambiente</i>	39.199,7	0,6
4420		Egitura eta Laguntza <i>Estructura y Apoyo</i>	4.117,5	0,1
4420	1	Langile-gastuak <i>Gastos de personal</i>	2.142,9	0,0
4420	2	Funtzionamendu-gastuak <i>Gastos de funcionamiento</i>	916,8	0,0
4420	6	Inbertsio errealak <i>Inversiones reales</i>	1.013,6	0,0
4420	8	Finantza-aktiboen gehikuntza <i>Aumento de activos financieros</i>	44,2	0,0
4421		Ingurugiroaren Babesa <i>Protección del Medio Ambiente</i>	35.082,2	0,6
4421	1	Langile-gastuak <i>Gastos de personal</i>	3.224,8	0,1

MILAK / MILES

PROGRAMA PROGRAMA	KAPITULUA CAPITULO		2003	% GUZTIRA % TOTAL
4421	2	Funtzionamendu-gastuak <i>Gastos de funcionamiento</i>	6.923,5	0,1
4421	4	Gastu arruntetarako transf. eta dirulaguntzak <i>Transferencias y subvenciones gastos corrientes</i>	10.458,3	0,2
4421	6	Inbertsio errealak <i>Inversiones reales</i>	2.864,5	0,0
4421	7	Kapital eragiketetako transf. eta dirulaguntzak <i>Transferencias y subvenciones operaciones capital</i>	5.461,1	0,1
4421	8	Finantza-aktiboen gehikuntza <i>Aumento de activos financieros</i>	6.150,0	0,1
443		Gizarte Ongizateko Beste Zerbitzu Batzuk <i>Otros Servicios de Bienestar Comunitario</i>	39.990,9	0,6
4431		Kontsumoa <i>Consumo</i>	3.591,2	0,1
4431	1	Langile-gastuak <i>Gastos de personal</i>	667,6	0,0
4431	2	Funtzionamendu-gastuak <i>Gastos de funcionamiento</i>	1.511,5	0,0
4431	4	Gastu arruntetarako transf. eta dirulaguntzak <i>Transferencias y subvenciones gastos corrientes</i>	1.191,1	0,0
4431	6	Inbertsio errealak <i>Inversiones reales</i>	109,4	0,0
4431	7	Kapital eragiketetako transf. eta dirulaguntzak <i>Transferencias y subvenciones operaciones capital</i>	111,6	0,0
4432		Lurraldeko Politika <i>Politica Regional</i>	36.399,8	0,6
4432	1	Langile-gastuak <i>Gastos de personal</i>	283,3	0,0
4432	2	Funtzionamendu-gastuak <i>Gastos de funcionamiento</i>	55,7	0,0
4432	7	Kapital eragiketetako transf. eta dirulaguntzak <i>Transferencias y subvenciones operaciones capital</i>	36.060,7	0,6
45		Kultura <i>Cultura</i>	148.471,4	2,4
451		Kultura <i>Cultura</i>	148.471,4	2,4
4511		Egitura eta Laguntza <i>Estructura y Apoyo</i>	4.392,3	0,1
4511	1	Langile-gastuak <i>Gastos de personal</i>	1.954,1	0,0
4511	2	Funtzionamendu-gastuak <i>Gastos de funcionamiento</i>	884,2	0,0
4511	4	Gastu arruntetarako transf. eta dirulaguntzak <i>Transferencias y subvenciones gastos corrientes</i>	1.262,8	0,0
4511	6	Inbertsio errealak <i>Inversiones reales</i>	240,4	0,0
4511	8	Finantza-aktiboen gehikuntza <i>Aumento de activos financieros</i>	50,8	0,0
4512		Kirolak <i>Deportes</i>	6.923,3	0,1
4512	1	Langile-gastuak <i>Gastos de personal</i>	910,9	0,0
4512	2	Funtzionamendu-gastuak <i>Gastos de funcionamiento</i>	589,5	0,0
4512	4	Gastu arruntetarako transf. eta dirulaguntzak <i>Transferencias y subvenciones gastos corrientes</i>	4.711,4	0,1
4512	6	Inbertsio errealak <i>Inversiones reales</i>	711,4	0,0
4513		Kultur Sorketa eta Zabalkundea <i>Creacion y Difusion Cultural</i>	16.822,5	0,3
4513	1	Langile-gastuak <i>Gastos de personal</i>	405,3	0,0
4513	2	Funtzionamendu-gastuak <i>Gastos de funcionamiento</i>	892,8	0,0

MILAK / MILES

PROGRAMA PROGRAMA	KAPITULUA CAPITULO		2003	% GUZTIRA % TOTAL
4513	4	Gastu arruntetarako transf. eta dirulaguntzak <i>Transferencias y subvenciones gastos corrientes</i>	13.197,2	0,2
4513	7	Kapital eragiketetako transf. eta dirulaguntzak <i>Transferencias y subvenciones operaciones capital</i>	1.463,0	0,0
4513	8	Finantza-aktibo gehikuntza <i>Aumento de activos financieros</i>	864,3	0,0
4514		Historia eta Arte Ondarea <i>Patrimonio Histórico Artístico</i>	21.680,8	0,4
4514	1	Langile-gastuak <i>Gastos de personal</i>	1.396,7	0,0
4514	2	Funtzionamendu-gastuak <i>Gastos de funcionamiento</i>	2.106,6	0,0
4514	4	Gastu arruntetarako transf. eta dirulaguntzak <i>Transferencias y subvenciones gastos corrientes</i>	7.384,2	0,1
4514	6	Inbertsio errealak <i>Inversiones reales</i>	186,2	0,0
4514	7	Kapital eragiketetako transf. eta dirulaguntzak <i>Transferencias y subvenciones operaciones capital</i>	6.850,6	0,1
4514	8	Finantza-aktibo gehikuntza <i>Aumento de activos financieros</i>	3.756,3	0,1
4515		Gizarte Komunikabideak <i>Medios de Comunicación Social</i>	98.652,5	1,6
4515	4	Gastu arruntetarako transf. eta dirulaguntzak <i>Transferencias y subvenciones gastos corrientes</i>	93.000,0	1,5
4515	8	Finantza-aktibo gehikuntza <i>Aumento de activos financieros</i>	5.652,5	0,1
46		Komunitate eta Gizarte Zerbitzuak <i>Otros Servicios Comunitarios y Sociales</i>	5.346,8	0,1
461		Herritarren Parte Hartzea <i>Participación Ciudadana</i>	5.346,8	0,1
4611		Hauteskundeak <i>Procesos Electorales</i>	5.346,8	0,1
4611	1	Langile-gastuak <i>Gastos de personal</i>	773,8	0,0
4611	2	Funtzionamendu-gastuak <i>Gastos de funcionamiento</i>	592,5	0,0
4611	4	Gastu arruntetarako transf. eta dirulaguntzak <i>Transferencias y subvenciones gastos corrientes</i>	3.950,0	0,1
4611	6	Inbertsio errealak <i>Inversiones reales</i>	30,6	0,0
47		Euskararen Sustapena <i>Promoción del Euskera</i>	84.535,8	1,4
471		Euskararen Sustapena <i>Promoción del Euskera</i>	84.535,8	1,4
4711		Hizkuntza Politika <i>Política Lingüística</i>	32.980,4	0,5
4711	1	Langile-gastuak <i>Gastos de personal</i>	1.946,8	0,0
4711	2	Funtzionamendu-gastuak <i>Gastos de funcionamiento</i>	2.343,3	0,0
4711	4	Gastu arruntetarako transf. eta dirulaguntzak <i>Transferencias y subvenciones gastos corrientes</i>	27.649,6	0,4
4711	6	Inbertsio errealak <i>Inversiones reales</i>	720,8	0,0
4711	7	Kapital eragiketetako transf. eta dirulaguntzak <i>Transferencias y subvenciones operaciones capital</i>	319,8	0,0
4712		Administrazio Publikoaren Hizkuntza Normalkuntza <i>Normalización Lingüística de la Admón. Pública</i>	9.319,0	0,2
4712	4	Gastu arruntetarako transf. eta dirulaguntzak <i>Transferencias y subvenciones gastos corrientes</i>	9.319,0	0,2
4715		Hezkuntza Sistemaren Euskalduntzea <i>Euskaldunización del Sistema Educativo</i>	42.236,4	0,7
4715	1	Langile-gastuak <i>Gastos de personal</i>	28.612,6	0,5

PROGRAMA PROGRAMA	KAPITULUA CAPITULO		2003	% GUZTIRA % TOTAL
4715	2	Funtzionamendu-gastuak <i>Gastos de funcionamiento</i>	3.267,2	0,1
4715	4	Gastu arruntetarako transf. eta dirulaguntzak <i>Transferencias y subvenciones gastos corrientes</i>	10.173,3	0,2
4715	6	Inbertsio errealak <i>Inversiones reales</i>	183,3	0,0
<b>5</b>		<b>EKONOMIAZKO ONDASUN PUBLIKOEN EKOIZPENA PRODUCCIÓN BIENES PÚBLICOS DE CARÁCTER ECONÓMICO</b>	<b>484.170,7</b>	<b>7,8</b>
51		Oinarrizko Azpiegiturak eta Garraioa <i>Infraestructuras Básicas y Transportes</i>	316.503,4	5,1
511		Herrilan eta Garraioetako Adm. Orok. <i>Administración General de Obras Públicas y Trans.</i>	88.954,8	1,4
5111		Egitura eta Laguntza <i>Estructura y Apoyo</i>	4.426,8	0,1
5111	1	Langile-gastuak <i>Gastos de personal</i>	1.812,7	0,0
5111	2	Funtzionamendu-gastuak <i>Gastos de funcionamiento</i>	1.839,1	0,0
5111	6	Inbertsio errealak <i>Inversiones reales</i>	715,0	0,0
5111	8	Finantza-aktibo gehikuntza <i>Aumento de activos financieros</i>	60,0	0,0
5112		Oinarrizko Azpiegiturak <i>Infraestructuras Básicas</i>	84.528,0	1,4
5112	6	Inbertsio errealak <i>Inversiones reales</i>	36.000,0	0,6
5112	7	Kapital eragiketetako transf. eta dirulaguntzak <i>Transferencias y subvenciones operaciones capital</i>	48.528,0	0,8
512		Baliabide Hidraulikoak <i>Recursos Hidráulicos</i>	56.907,5	0,9
5121		Uraren Plangintza eta Administrazioa <i>Planificación y Administración Hidráulica</i>	56.907,5	0,9
5121	1	Langile-gastuak <i>Gastos de personal</i>	3.571,3	0,1
5121	2	Funtzionamendu-gastuak <i>Gastos de funcionamiento</i>	4.621,6	0,1
5121	6	Inbertsio errealak <i>Inversiones reales</i>	20.415,0	0,3
5121	7	Kapital eragiketetako transf. eta dirulaguntzak <i>Transferencias y subvenciones operaciones capital</i>	28.299,6	0,5
513		Trenbide-garraioaren Azpiegitura <i>Infraestructura del Transporte Ferroviario</i>	130.596,3	2,1
5131		Trenbideak <i>Ferrocarriles</i>	80.444,8	1,3
5131	1	Langile-gastuak <i>Gastos de personal</i>	43,1	0,0
5131	2	Funtzionamendu-gastuak <i>Gastos de funcionamiento</i>	655,8	0,0
5131	3	Finantza-gastuak <i>Gastos financieros</i>	3,1	0,0
5131	4	Gastu arruntetarako transf. eta dirulaguntzak <i>Transferencias y subvenciones gastos corrientes</i>	27.021,6	0,4
5131	6	Inbertsio errealak <i>Inversiones reales</i>	7.101,4	0,1
5131	7	Kapital eragiketetako transf. eta dirulaguntzak <i>Transferencias y subvenciones operaciones capital</i>	8.016,3	0,1
5131	8	Finantza-aktibo gehikuntza <i>Aumento de activos financieros</i>	37.603,4	0,6
5132		EAE-KO Trenbide Sare Berria <i>Nueva Red Ferroviaria en la CAE</i>	2.354,9	0,0
5132	2	Funtzionamendu-gastuak <i>Gastos de funcionamiento</i>	2.354,9	0,0
5133		Bilboko Hiri Trenbidea (BHT) <i>Ferrocarril Metropolitano Bilbao (FMB)</i>	47.796,6	0,8

MILAK / MILES

PROGRAMA PROGRAMA	KAPITULUA CAPITULO		2003	% GUZTIRA % TOTAL
5133	1	Langile-gastuak <i>Gastos de personal</i>	267,4	0,0
5133	2	Funtzionamendu-gastuak <i>Gastos de funcionamiento</i>	29,3	0,0
5133	3	Finantza-gastuak <i>Gastos financieros</i>	34,4	0,0
5133	4	Gastu arruntetarako transf. eta dirulaguntzak <i>Transferencias y subvenciones gastos corrientes</i>	1.600,0	0,0
5133	6	Inbertsio errealak <i>Inversiones reales</i>	3.747,6	0,1
5133	8	Finantza-aktiboen gehikuntza <i>Aumento de activos financieros</i>	42.117,9	0,7
514		Bide Azpiegitura eta Lurreko Garraioa <i>Infraestructura Viaria y Transporte Terrestre</i>	9.646,4	0,2
5141		Bide-azpiegituren Plangintza eta Sustapena <i>Planificación y Fomento de Infraestructura Viaria</i>	932,9	0,0
5141	1	Langile-gastuak <i>Gastos de personal</i>	129,6	0,0
5141	2	Funtzionamendu-gastuak <i>Gastos de funcionamiento</i>	803,3	0,0
5142		Garraioaren Antolamendua <i>Ordenación del Transporte</i>	8.713,6	0,1
5142	1	Langile-gastuak <i>Gastos de personal</i>	393,6	0,0
5142	2	Funtzionamendu-gastuak <i>Gastos de funcionamiento</i>	1.062,3	0,0
5142	4	Gastu arruntetarako transf. eta dirulaguntzak <i>Transferencias y subvenciones gastos corrientes</i>	4.773,3	0,1
5142	7	Kapital eragiketetako transf. eta dirulaguntzak <i>Transferencias y subvenciones operaciones capital</i>	1.171,7	0,0
5142	8	Finantza-aktiboen gehikuntza <i>Aumento de activos financieros</i>	1.312,5	0,0
515		Portuak eta Itsas Garraioa <i>Puertos y Transporte Marítimo</i>	30.398,4	0,5
5151		Portuen Administrazioa eta Itsas Gaiak <i>Administración Portuaria y Asuntos Marítimos</i>	30.398,4	0,5
5151	1	Langile-gastuak <i>Gastos de personal</i>	1.998,6	0,0
5151	2	Funtzionamendu-gastuak <i>Gastos de funcionamiento</i>	4.373,4	0,1
5151	3	Finantza-gastuak <i>Gastos financieros</i>	18,0	0,0
5151	4	Gastu arruntetarako transf. eta dirulaguntzak <i>Transferencias y subvenciones gastos corrientes</i>	1.623,6	0,0
5151	6	Inbertsio errealak <i>Inversiones reales</i>	12.074,7	0,2
5151	7	Kapital eragiketetako transf. eta dirulaguntzak <i>Transferencias y subvenciones operaciones capital</i>	3.206,0	0,1
5151	8	Finantza-aktiboen gehikuntza <i>Aumento de activos financieros</i>	7.104,0	0,1
52		Komunikazioak <i>Comunicaciones</i>	64.013,6	1,0
521		Komunikazioak <i>Comunicaciones</i>	64.013,6	1,0
5211		Euskadi Informazioaren Gizartean Plana <i>Plan Euskadi en la Sociedad de la Información</i>	64.013,6	1,0
5211	1	Langile-gastuak <i>Gastos de personal</i>	101,4	0,0
5211	2	Funtzionamendu-gastuak <i>Gastos de funcionamiento</i>	10.904,2	0,2
5211	4	Gastu arruntetarako transf. eta dirulaguntzak <i>Transferencias y subvenciones gastos corrientes</i>	900,0	0,0
5211	6	Inbertsio errealak <i>Inversiones reales</i>	29.140,2	0,5

PROGRAMA PROGRAMA	KAPITULUA CAPITULO		2003	% GUZTIRA % TOTAL
5211	7	Kapital eragiketetako transf. eta dirulaguntzak <i>Transferencias y subvenciones operaciones capital</i>	4.155,5	0,1
5211	8	Finantza-aktiboen gehikuntza <i>Aumento de activos financieros</i>	18.812,4	0,3
54		Ikerketa Zientifikoa, Teknikoa eta Aplikatua <i>Investigación Científica, Técnica y Aplicada</i>	92.082,4	1,5
541		Ikerketa Zientifikoa, Teknikoa eta Aplikatua <i>Investigación científica, técnica y aplicada</i>	92.082,4	1,5
5411		Nekazaritza eta Arrantza Alorreko Iker. eta Garap. <i>Investigación y Desarrollo Agropesquero</i>	11.575,9	0,2
5411	1	Langile-gastuak <i>Gastos de personal</i>	200,4	0,0
5411	2	Funtzionamendu-gastuak <i>Gastos de funcionamiento</i>	435,9	0,0
5411	4	Gastu arruntetarako transf. eta dirulaguntzak <i>Transferencias y subvenciones gastos corrientes</i>	9.476,0	0,2
5411	7	Kapital eragiketetako transf. eta dirulaguntzak <i>Transferencias y subvenciones operaciones capital</i>	1.042,9	0,0
5411	8	Finantza-aktiboen gehikuntza <i>Aumento de activos financieros</i>	420,7	0,0
5412		Ikerketa <i>Investigación</i>	11.476,8	0,2
5412	2	Funtzionamendu-gastuak <i>Gastos de funcionamiento</i>	160,0	0,0
5412	4	Gastu arruntetarako transf. eta dirulaguntzak <i>Transferencias y subvenciones gastos corrientes</i>	10.415,6	0,2
5412	6	Inbertsio errealak <i>Inversiones reales</i>	120,2	0,0
5412	7	Kapital eragiketetako transf. eta dirulaguntzak <i>Transferencias y subvenciones operaciones capital</i>	781,0	0,0
5413		Teknologia <i>Tecnología</i>	69.029,7	1,1
5413	1	Langile-gastuak <i>Gastos de personal</i>	400,3	0,0
5413	2	Funtzionamendu-gastuak <i>Gastos de funcionamiento</i>	450,0	0,0
5413	4	Gastu arruntetarako transf. eta dirulaguntzak <i>Transferencias y subvenciones gastos corrientes</i>	2.380,5	0,0
5413	7	Kapital eragiketetako transf. eta dirulaguntzak <i>Transferencias y subvenciones operaciones capital</i>	58.593,9	0,9
5413	8	Finantza-aktiboen gehikuntza <i>Aumento de activos financieros</i>	7.205,1	0,1
55		Oinarrizko Informazioa eta Estatistikoa <i>Información Básica y Estadística</i>	11.571,3	0,2
551		Oinarrizko Informazioa eta Estatistikoa <i>Información Básica y Estadística</i>	11.571,3	0,2
5511		Estatistika <i>Estadística</i>	7.127,8	0,1
5511	4	Gastu arruntetarako transf. eta dirulaguntzak <i>Transferencias y subvenciones gastos corrientes</i>	6.489,2	0,1
5511	7	Kapital eragiketetako transf. eta dirulaguntzak <i>Transferencias y subvenciones operaciones capital</i>	638,5	0,0
5512		Meteorologia eta Klimatologia <i>Meteorología y Climatología</i>	4.443,5	0,1
5512	1	Langile-gastuak <i>Gastos de personal</i>	225,8	0,0
5512	2	Funtzionamendu-gastuak <i>Gastos de funcionamiento</i>	1.917,7	0,0
5512	6	Inbertsio errealak <i>Inversiones reales</i>	2.300,0	0,0
6		<b>EKONOMIA-ARAUKETA OROKORRA</b> <b>REGULACIÓN ECONÓMICA DE CARÁCTER GENERAL</b>	<b>19.208,1</b>	<b>0,3</b>
61		Ekonomia-arauketa <i>Regulación Económica</i>	12.690,6	0,2



MILAK / MILES

PROGRAMA PROGRAMA	KAPITULUA CAPITULO		2003	% GUZTIRA % TOTAL
611		Ekonomi Arauketa <i>Regulación Económica</i>	12.690,6	0,2
6111		Ekonomia eta Gastu Publikoa <i>Economía y Gasto Público</i>	7.310,2	0,1
6111	1	Langile-gastuak <i>Gastos de personal</i>	6.061,5	0,1
6111	2	Funtzionamendu-gastuak <i>Gastos de funcionamiento</i>	1.084,9	0,0
6111	4	Gastu arruntetarako transf. eta dirulaguntzak <i>Transferencias y subvenciones gastos corrientes</i>	163,8	0,0
6112		Zerga-politika <i>Política Fiscal</i>	2.906,7	0,0
6112	1	Langile-gastuak <i>Gastos de personal</i>	1.545,6	0,0
6112	2	Funtzionamendu-gastuak <i>Gastos de funcionamiento</i>	1.361,1	0,0
6113		Joko eta Ikuskizunak <i>Juego y Espectáculos</i>	2.473,6	0,0
6113	1	Langile-gastuak <i>Gastos de personal</i>	1.118,1	0,0
6113	2	Funtzionamendu-gastuak <i>Gastos de funcionamiento</i>	763,8	0,0
6113	4	Gastu arruntetarako transf. eta dirulaguntzak <i>Transferencias y subvenciones gastos corrientes</i>	451,0	0,0
6113	6	Inbertsio errealak <i>Inversiones reales</i>	140,7	0,0
63		Finantza-arauketa <i>Regulación Financiera</i>	6.517,5	0,1
631		Finantza-arauketa <i>Regulación Financiera</i>	6.517,5	0,1
6311		Finantza-Politika <i>Política Financiera</i>	6.517,5	0,1
6311	1	Langile-gastuak <i>Gastos de personal</i>	1.208,0	0,0
6311	2	Funtzionamendu-gastuak <i>Gastos de funcionamiento</i>	994,5	0,0
6311	7	Kapital eragiketarako transf. eta dirulaguntzak <i>Transferencias y subvenciones operaciones capital</i>	4.315,0	0,1
7		<b>EKOIZPEN-SEKTOREEN ARAUTZE EKONOMIKOA</b> <b>REGULACIÓN ECONÓMICA DE SECTORES PRODUCTIVOS</b>	<b>310.694,3</b>	<b>5,0</b>
71		Nekazaritza, Abeltzaintza eta Arrantza <i>Agricultura, Ganadería y Pesca</i>	126.489,3	2,0
711		Nekazaritza, Abeltzaintza eta Arrantza <i>Agricultura, Ganadería y Pesca</i>	126.489,3	2,0
7110		Egitura eta Laguntza <i>Estructura y Apoyo</i>	5.203,2	0,1
7110	1	Langile-gastuak <i>Gastos de personal</i>	2.181,0	0,0
7110	2	Funtzionamendu-gastuak <i>Gastos de funcionamiento</i>	2.556,4	0,0
7110	4	Gastu arruntetarako transf. eta dirulaguntzak <i>Transferencias y subvenciones gastos corrientes</i>	120,2	0,0
7110	6	Inbertsio errealak <i>Inversiones reales</i>	273,4	0,0
7110	8	Finantza-aktibo gehikuntza <i>Aumento de activos financieros</i>	72,1	0,0
7111		Nekazaritza eta Landa-garapena <i>Agricultura y Desarrollo Rural</i>	71.081,2	1,1
7111	1	Langile-gastuak <i>Gastos de personal</i>	1.897,0	0,0
7111	2	Funtzionamendu-gastuak <i>Gastos de funcionamiento</i>	2.343,0	0,0
7111	4	Gastu arruntetarako transf. eta dirulaguntzak <i>Transferencias y subvenciones gastos corrientes</i>	61.881,8	1,0

MILAK / MILES

PROGRAMA PROGRAMA	KAPITULUA CAPITULO		2003	% GUZTIRA % TOTAL
7111	6	Inbertsio errealak <i>Inversiones reales</i>	3,7	0,0
7111	7	Kapital eragiketetako transf. eta dirulaguntzak <i>Transferencias y subvenciones operaciones capital</i>	4.745,4	0,1
7111	8	Finantza-aktiboen gehikuntza <i>Aumento de activos financieros</i>	210,4	0,0
7112		Arrantza <i>Pesca</i>	29.518,4	0,5
7112	1	Langile-gastuak <i>Gastos de personal</i>	3.468,4	0,1
7112	2	Funtzionamendu-gastuak <i>Gastos de funcionamiento</i>	1.632,7	0,0
7112	4	Gastu arruntetarako transf. eta dirulaguntzak <i>Transferencias y subvenciones gastos corrientes</i>	4.665,2	0,1
7112	6	Inbertsio errealak <i>Inversiones reales</i>	1.139,9	0,0
7112	7	Kapital eragiketetako transf. eta dirulaguntzak <i>Transferencias y subvenciones operaciones capital</i>	18.612,2	0,3
7113		Nekazaritzako Elikagaien Sustapena <i>Promoción Agroalimentaria</i>	20.686,5	0,3
7113	1	Langile-gastuak <i>Gastos de personal</i>	1.296,5	0,0
7113	2	Funtzionamendu-gastuak <i>Gastos de funcionamiento</i>	3.939,6	0,1
7113	4	Gastu arruntetarako transf. eta dirulaguntzak <i>Transferencias y subvenciones gastos corrientes</i>	7.342,9	0,1
7113	7	Kapital eragiketetako transf. eta dirulaguntzak <i>Transferencias y subvenciones operaciones capital</i>	8.107,5	0,1
72		Industria <i>Industria</i>	123.420,2	2,0
721		Industria <i>Industria</i>	123.420,2	2,0
7211		Egitura eta Laguntza <i>Estructura y Apoyo</i>	14.909,9	0,2
7211	1	Langile-gastuak <i>Gastos de personal</i>	9.680,9	0,2
7211	2	Funtzionamendu-gastuak <i>Gastos de funcionamiento</i>	3.279,9	0,1
7211	6	Inbertsio errealak <i>Inversiones reales</i>	1.825,3	0,0
7211	8	Finantza-aktiboen gehikuntza <i>Aumento de activos financieros</i>	123,8	0,0
7212		Industria Politika <i>Política Industrial</i>	106.118,8	1,7
7212	1	Langile-gastuak <i>Gastos de personal</i>	1.347,9	0,0
7212	2	Funtzionamendu-gastuak <i>Gastos de funcionamiento</i>	270,1	0,0
7212	4	Gastu arruntetarako transf. eta dirulaguntzak <i>Transferencias y subvenciones gastos corrientes</i>	18.078,9	0,3
7212	7	Kapital eragiketetako transf. eta dirulaguntzak <i>Transferencias y subvenciones operaciones capital</i>	37.346,1	0,6
7212	8	Finantza-aktiboen gehikuntza <i>Aumento de activos financieros</i>	49.075,8	0,8
7213		Industria Administrazioa eta Segurtasuna <i>Administración y Seguridad Industrial</i>	2.391,5	0,0
7213	1	Langile-gastuak <i>Gastos de personal</i>	911,3	0,0
7213	2	Funtzionamendu-gastuak <i>Gastos de funcionamiento</i>	680,2	0,0
7213	7	Kapital eragiketetako transf. eta dirulaguntzak <i>Transferencias y subvenciones operaciones capital</i>	800,0	0,0
73		Energia <i>Energía</i>	8.733,9	0,1


MILAK / MILES

PROGRAMA PROGRAMA	KAPITULUA CAPITULO		2003	% GUZTIRA % TOTAL
731		Energia <i>Energía</i>	8.733,9	0,1
7311		Energia Garapena eta Politika <i>Política y Desarrollo Energético</i>	8.733,9	0,1
7311	1	Langile-gastuak <i>Gastos de personal</i>	227,5	0,0
7311	2	Funtzionamendu-gastuak <i>Gastos de funcionamiento</i>	61,8	0,0
7311	4	Gastu arruntetarako transf. eta dirulaguntzak <i>Transferencias y subvenciones gastos corrientes</i>	60,1	0,0
7311	7	Kapital eragiketetako transf. eta dirulaguntzak <i>Transferencias y subvenciones operaciones capital</i>	8.384,4	0,1
75		Turismoa <i>Turismo</i>	16.129,4	0,3
751		Turismoa <i>Turismo</i>	16.129,4	0,3
7511		Turismoa <i>Turismo</i>	16.129,4	0,3
7511	1	Langile-gastuak <i>Gastos de personal</i>	594,0	0,0
7511	2	Funtzionamendu-gastuak <i>Gastos de funcionamiento</i>	7.345,5	0,1
7511	4	Gastu arruntetarako transf. eta dirulaguntzak <i>Transferencias y subvenciones gastos corrientes</i>	3.180,6	0,1
7511	6	Inbertsio errealak <i>Inversiones reales</i>	721,2	0,0
7511	7	Kapital eragiketetako transf. eta dirulaguntzak <i>Transferencias y subvenciones operaciones capital</i>	3.588,2	0,1
7511	8	Finantza-aktiboen gehikuntza <i>Aumento de activos financieros</i>	700,0	0,0
76		Merkataritza <i>Comercio</i>	35.921,6	0,6
761		Merkataritza <i>Comercio</i>	35.921,6	0,6
7612		Barne Merkataritza <i>Comercio Interior</i>	26.046,4	0,4
7612	1	Langile-gastuak <i>Gastos de personal</i>	495,4	0,0
7612	2	Funtzionamendu-gastuak <i>Gastos de funcionamiento</i>	768,7	0,0
7612	4	Gastu arruntetarako transf. eta dirulaguntzak <i>Transferencias y subvenciones gastos corrientes</i>	2.257,9	0,0
7612	7	Kapital eragiketetako transf. eta dirulaguntzak <i>Transferencias y subvenciones operaciones capital</i>	10.504,5	0,2
7612	8	Finantza-aktiboen gehikuntza <i>Aumento de activos financieros</i>	12.020,0	0,2
7613		Kanpo Merkat.aren Sustapena eta Lankidetzak Ekon. <i>Promoción Comercio Exterior y Coopera. Económica</i>	9.875,2	0,2
7613	1	Langile-gastuak <i>Gastos de personal</i>	502,5	0,0
7613	2	Funtzionamendu-gastuak <i>Gastos de funcionamiento</i>	503,1	0,0
7613	4	Gastu arruntetarako transf. eta dirulaguntzak <i>Transferencias y subvenciones gastos corrientes</i>	7.096,7	0,1
7613	8	Finantza-aktiboen gehikuntza <i>Aumento de activos financieros</i>	1.773,0	0,0
9		<b>BESTE ADM. PUBLIKO BATZUEKIKO FINANTZA-HARREMANAK RELACIONES FINANCIERAS CON OTRAS ADMONES. PÚBLICAS</b>	<b>7.392,5</b>	<b>0,1</b>
91		Euskal Alor Publikoarekiko finantza-harremanak <i>Relaciones Financieras con el Sector Público Vasco</i>	7.392,5	0,1

MILAK / MILES

PROGRAMA PROGRAMA	KAPITULUA CAPITULO		2003	% GUZTIRA % TOTAL
911		Euskal Alor Publikoarekiko finantza-harremanak <i>Relaciones Financieras con el Sector Público Vasco</i>	7.392,5	0,1
9119		Bestelako Finantza-harr.,Euskal Alor Publikoarekin <i>Otras Relaciones Financieras con Sec. Publi. Vasco</i>	7.392,5	0,1
9119	4	Gastu arruntetarako transf. eta dirulaguntzak <i>Transferencias y subvenciones gastos corrientes</i>	7.392,5	0,1
		<b>GUZTIRA TOTAL</b>	<b>6.185.000,0</b>	<b>100</b>

2003



Sailkapen Funtzional-Organikoa  
*Clasificación Funcional-Orgánica*



Administrazio Orokorra  
Administración General**FUNTZ.-TALDE/SEKZIOEN ARABERAKO LABURP. - GASTUA**  
**RESUMEN POR GRUPO FUNCIONAL; SECCIÓN - GASTO**

ORGANIKOA / ORGANICA

EKONOMIKOA / ECONOMICA

FUNTZIONALA / FUNCIONAL

MILAK / MILES

FUNTZIO TALDEA GRUPO FUNCIONAL	SEKZIOA SECCION		2003	% GUZTIRA % TOTAL
0		<b>ZOR PUBLIKOA DEUDA PÚBLICA</b>	228.000,0	3,7
0	90	Zor Publikoa Deuda Pública	228.000,0	3,7
1		<b>ZERBITZU OROKORRAK SERVICIOS DE CARÁCTER GENERAL</b>	309.829,6	5,0
1	00	Legebiltzerra Parlamento	21.520,2	0,3
1	01	Lehendakaritza Presidencia	18.159,3	0,3
1	02	Lehendakariordetza Vicepresidencia	9.248,5	0,1
1	03	Ogasun eta Herri Administrazioa Hacienda y Administración Pública	64.741,5	1,0
1	07	Etxebizitza eta Gizarte Gaiak Vivienda y Asuntos Sociales	30.807,2	0,5
1	08	Justizia, Lan eta Gizarte Segurantzza Justicia, Empleo y Seguridad Social	97.824,8	1,6
1	52	Ekonomia eta Gizarte Euskal Kontseilua Consejo Económico y Social Vasco	1.560,0	0,0
1	54	Herri Kontuen Euskal Epaitegia Tribunal Vasco de Cuentas Públicas	5.085,0	0,1
1	99	Hainbat Sail Diversos Departamentos	60.883,0	1,0
2		<b>HERRI BABESA ETA HERRITARREN SEGURTASUNA PROTECCIÓN CIVIL Y SEGURIDAD CIUDADANA</b>	433.911,9	7,0
2	05	Herrizaingoa Interior	433.911,9	7,0
3		<b>GIZARTE SEGURTASUNA, BABESA ETA SUSTAPENA SEGURIDAD, PROTECCIÓN Y PROMOCIÓN SOCIAL</b>	280.613,1	4,5
3	01	Lehendakaritza Presidencia	2.530,3	0,0
3	07	Etxebizitza eta Gizarte Gaiak Vivienda y Asuntos Sociales	21.055,0	0,3
3	08	Justizia, Lan eta Gizarte Segurantzza Justicia, Empleo y Seguridad Social	249.931,3	4,0
3	10	Kultura Cultura	4.241,5	0,1
3	51	Lan Harremanetarako Kontseilua Consejo de Relaciones Laborales	2.140,0	0,0
3	53	Kooperatiben Goren Kontseilua Consejo Superior de Cooperativas	715,0	0,0
4		<b>IZAERA SOZIALEKO ONDASUN PUBLIKOEN EKOIZPENA PRODUCCIÓN DE BIENES PÚBLICOS DE CARÁCTER SOCIAL</b>	4.111.179,7	66,5
4	03	Ogasun eta Herri Administrazioa Hacienda y Administración Pública	45.718,7	0,7
4	04	Hezkuntza, Unibertsitatea eta Ikerketa Educación, Universidades e Investigación	1.690.392,7	27,3
4	05	Herrizaingoa Interior	5.346,8	0,1
4	06	Industri, Merkataritza eta Turismoa Industria, Comercio y Turismo	3.591,2	0,1
4	07	Etxebizitza eta Gizarte Gaiak Vivienda y Asuntos Sociales	134.898,8	2,2
4	09	Osasuna Sanidad	2.003.443,5	32,4
4	10	Kultura Cultura	184.060,5	3,0

FUNTZIO TALDEA GRUPO FUNCIONAL	SEKZIOA SECCION		2003	% GUZTIRA % TOTAL
4	11	Lurralde Antolamendu eta Ingurumena <i>Ordenacion del Territorio y Medio Ambiente</i>	43.727,5	0,7
5		<b>EKONOMIAZKO ONDASUN PUBLIKOEN EKOIZPENA</b> <b>PRODUCCIÓN BIENES PÚBLICOS DE CARÁCTER ECONÓMICO</b>	<b>484.170,7</b>	<b>7,8</b>
5	01	Lehendakaritza <i>Presidencia</i>	129,4	0,0
5	02	Lehendakariordetza <i>Vicepresidencia</i>	56,5	0,0
5	03	Ogasun eta Herri Administrazioa <i>Hacienda y Administración Pública</i>	17.068,3	0,3
5	04	Hezkuntza, Unibertsitate eta Ikerketa <i>Educación, Universidades e Investigación</i>	19.607,3	0,3
5	05	Herrizaingoa <i>Interior</i>	3.379,6	0,1
5	06	Industri, Merkataritza eta Turismoa <i>Industria, Comercio y Turismo</i>	86.812,8	1,4
5	08	Justizia, Lan eta Gizarte Segurantzza <i>Justicia, Empleo y Seguridad Social</i>	540,9	0,0
5	09	Osasuna <i>Sanidad</i>	1.561,5	0,0
5	10	Kultura <i>Cultura</i>	12.372,0	0,2
5	11	Lurralde Antolamendu eta Ingurumena <i>Ordenacion del Territorio y Medio Ambiente</i>	57.012,5	0,9
5	12	Garraio eta Herri Lanak <i>Transportes y Obras Públicas</i>	179.872,0	2,9
5	13	Nekazaritza eta Arrantza <i>Agricultura y Pesca</i>	13.268,7	0,2
5	95	Erakundeen Baliabideak eta Konpromisoak <i>Recursos y Compromisos Institucionales</i>	84.528,0	1,4
5	99	Hainbat Sail <i>Diversos Departamentos</i>	7.961,2	0,1
6		<b>EKONOMIA-ARAUKETA OROKORRA</b> <b>REGULACIÓN ECONÓMICA DE CARÁCTER GENERAL</b>	<b>19.208,1</b>	<b>0,3</b>
6	03	Ogasun eta Herri Administrazioa <i>Hacienda y Administración Pública</i>	16.734,5	0,3
6	05	Herrizaingoa <i>Interior</i>	2.473,6	0,0
7		<b>EKOIZPEN-SEKTOREEN ARAUTZE EKONOMIKOA</b> <b>REGULACIÓN ECONÓMICA DE SECTORES PRODUCTIVOS</b>	<b>310.694,3</b>	<b>5,0</b>
7	06	Industri, Merkataritza eta Turismoa <i>Industria, Comercio y Turismo</i>	184.205,0	3,0
7	13	Nekazaritza eta Arrantza <i>Agricultura y Pesca</i>	126.489,3	2,0
9		<b>BESTE ADM. PUBLIKO BATZUEKIKO FINANTZA-HARREMANAK</b> <b>RELACIONES FINANCIERAS CON OTRAS ADMONES. PÚBLICAS</b>	<b>7.392,5</b>	<b>0,1</b>
9	95	Erakundeen Baliabideak eta Konpromisoak <i>Recursos y Compromisos Institucionales</i>	7.392,5	0,1
		<b>GUZTIRA TOTAL</b>	<b>6.185.000,0</b>	<b>100</b>



Administrazio Orokorra  
Administración General**FUNTZIO/SEKZIOEN ARABERAKO LABURPENA - GASTUA**  
**RESUMEN POR FUNCIÓN; SECCIÓN - GASTO**

ORGANIKOA / ORGANICA

EKONOMIKOA / ECONOMICA

FUNTZIONALA / FUNCIONAL

MILAK / MILES

FUNTZIOA FUNCIÓN	SEKZIOA SECCIÓN		2003	% GUZTIRA % TOTAL
0		<b>ZOR PUBLIKOA DEUDA PÚBLICA</b>	228.000,0	3,7
01		Zor Publikoa Deuda Pública	228.000,0	3,7
01	90	Zor Publikoa Deuda Pública	228.000,0	3,7
1		<b>ZERBITZU OROKORRAK SERVICIOS DE CARÁCTER GENERAL</b>	309.829,6	5,0
11		Jaurilaritzaren eta E.A.E.aren Goi Mailako Zutzta. Alta Dirección de la Com. Autónoma y del Gobierno	46.988,8	0,8
11	00	Legebiltzarra Parlamento	21.520,2	0,3
11	01	Lehendakaritza Presidencia	9.575,0	0,2
11	02	Lehendakariordetza Vicepresidencia	9.248,5	0,1
11	52	Ekonomia eta Gizarte Euskal Kontseilua Consejo Económico y Social Vasco	1.560,0	0,0
11	54	Herri Kontuen Euskal Epaitegia Tribunal Vasco de Cuentas Públicas	5.085,0	0,1
12		Administrazio Orokorra Administración General	125.624,5	2,0
12	03	Ogasun eta Herri Administrazioa Hacienda y Administración Pública	64.741,5	1,0
12	99	Hainbat Sail Diversos Departamentos	60.883,0	1,0
13		Kanpo Harremanak Relaciones Exteriores	39.391,5	0,6
13	01	Lehendakaritza Presidencia	8.584,3	0,1
13	07	Etxebizitza eta Gizarte Gaiak Vivienda y Asuntos Sociales	30.807,2	0,5
14		Justizia Justicia	97.824,8	1,6
14	08	Justizia, Lan eta Gizarte Segurantzaren Justicia, Empleo y Seguridad Social	97.824,8	1,6
2		<b>HERRI BABESA ETA HERRITARREN SEGURTASUNA PROTECCIÓN CIVIL Y SEGURIDAD CIUDADANA</b>	433.911,9	7,0
22		Herri Seguratasuna eta Babesa Seguridad y Protección Civil	433.911,9	7,0
22	05	Herrizaingoa Interior	433.911,9	7,0
3		<b>GIZARTE SEGURTASUNA, BABESA ETA SUSTAPENA SEGURIDAD, PROTECCIÓN Y PROMOCIÓN SOCIAL</b>	280.613,1	4,5
31		Gizarte Seguratasuna eta Babesa Seguridad y Protección Social	208.498,9	3,4
31	07	Etxebizitza eta Gizarte Gaiak Vivienda y Asuntos Sociales	21.055,0	0,3
31	08	Justizia, Lan eta Gizarte Segurantzaren Justicia, Empleo y Seguridad Social	185.303,9	3,0
31	51	Lan Harremanetarako Kontseilua Consejo de Relaciones Laborales	2.140,0	0,0
32		Gizarte Sustapena Promoción Social	72.114,2	1,2
32	01	Lehendakaritza Presidencia	2.530,3	0,0
32	08	Justizia, Lan eta Gizarte Segurantzaren Justicia, Empleo y Seguridad Social	64.627,4	1,0
32	10	Kultura Cultura	4.241,5	0,1

FUNTZIOA FUNCION	SEKZIOA SECCION		2003	% GUZTIRA % TOTAL
32	53	Kooperatiben Goren Kontseilua <i>Consejo Superior de Cooperativas</i>	715,0	0,0
4		<b>IZAERA SOZIALEKO ONDASUN PUBLIKOEN EKOIZPENA</b> <b>PRODUCCION DE BIENES PÚBLICOS DE CARÁCTER SOCIAL</b>	<b>4.111.179,7</b>	<b>66,5</b>
41		Osasuna <i>Sanidad</i>	2.003.443,5	32,4
41	09	Osasuna <i>Sanidad</i>	2.003.443,5	32,4
42		Hezkuntza <i>Educación</i>	1.650.765,0	26,7
42	04	Hezkuntza, Unibertsitatea eta Ikerketa <i>Educación, Universidades e Investigación</i>	1.648.156,3	26,6
42	10	Kultura <i>Cultura</i>	2.608,8	0,0
43		Etxebizitza eta Hirigintza <i>Vivienda y Urbanismo</i>	139.426,6	2,3
43	07	Etxebizitza eta Gizarte Gaiak <i>Vivienda y Asuntos Sociales</i>	134.898,8	2,2
43	11	Lurralde Antolamendu eta Ingurumena <i>Ordenación del Territorio y Medio Ambiente</i>	4.527,8	0,1
44		Gizarte Ongizatea <i>Bienestar Comunitario</i>	79.190,6	1,3
44	03	Ogasun eta Herri Administrazioa <i>Hacienda y Administración Pública</i>	36.399,8	0,6
44	06	Industri, Merkataritza eta Turismoa <i>Industria, Comercio y Turismo</i>	3.591,2	0,1
44	11	Lurralde Antolamendu eta Ingurumena <i>Ordenación del Territorio y Medio Ambiente</i>	39.199,7	0,6
45		Kultura <i>Cultura</i>	148.471,4	2,4
45	10	Kultura <i>Cultura</i>	148.471,4	2,4
46		Komunitate eta Gizarte Zerbitzuak <i>Otros Servicios Comunitarios y Sociales</i>	5.346,8	0,1
46	05	Herrizaingoa <i>Interior</i>	5.346,8	0,1
47		Euskararen Sustapena <i>Promoción del Euskera</i>	84.535,8	1,4
47	03	Ogasun eta Herri Administrazioa <i>Hacienda y Administración Pública</i>	9.319,0	0,2
47	04	Hezkuntza, Unibertsitatea eta Ikerketa <i>Educación, Universidades e Investigación</i>	42.236,4	0,7
47	10	Kultura <i>Cultura</i>	32.980,4	0,5
5		<b>EKONOMIAZKO ONDASUN PUBLIKOEN EKOIZPENA</b> <b>PRODUCCION BIENES PÚBLICOS DE CARÁCTER ECONÓMICO</b>	<b>484.170,7</b>	<b>7,8</b>
51		Oinarrizko Azpiegiturak eta Garraioa <i>Infraestructuras Básicas y Transportes</i>	316.503,4	5,1
51	11	Lurralde Antolamendu eta Ingurumena <i>Ordenación del Territorio y Medio Ambiente</i>	56.907,5	0,9
51	12	Garraio eta Herri Lanak <i>Transportes y Obras Públicas</i>	175.067,9	2,8
51	95	Erakundeen Ballabideak eta Konpromisoak <i>Recursos y Compromisos Institucionales</i>	84.528,0	1,4
52		Komunikazioak <i>Comunicaciones</i>	64.013,6	1,0
52	01	Lehendakaritza <i>Presidencia</i>	129,4	0,0
52	02	Lehendakariordetza <i>Vicepresidencia</i>	56,5	0,0
52	03	Ogasun eta Herri Administrazioa <i>Hacienda y Administración Pública</i>	9.940,5	0,2
52	04	Hezkuntza, Unibertsitatea eta Ikerketa <i>Educación, Universidades e Investigación</i>	8.130,5	0,1

MILAK / MILES

FUNTZIOA FUNCION	SEKZIOA SECCION		2003	% GUZTIRA % TOTAL
52	05	Herrizaingoa <i>Interior</i>	3.379,6	0,1
52	06	Industri, Merkataritza eta Turismoa <i>Industria, Comercio y Turismo</i>	17.783,1	0,3
52	08	Justizia, Lan eta Gizarte Segurantzak <i>Justicia, Empleo y Seguridad Social</i>	540,9	0,0
52	09	Osasuna <i>Sanidad</i>	1.561,5	0,0
52	10	Kultura <i>Cultura</i>	12.372,0	0,2
52	11	Lurralde Antolamendu eta Ingurumena <i>Ordenacion del Territorio y Medio Ambiente</i>	105,0	0,0
52	12	Garraio eta Herri Lanak <i>Transportes y Obras Públicas</i>	360,6	0,0
52	13	Nekazaritza eta Arrantza <i>Agricultura y Pesca</i>	1.692,8	0,0
52	99	Hainbat Sail <i>Diversos Departamentos</i>	7.961,2	0,1
54		Ikerketa Zientifikoa, Teknikoa eta Aplikatua <i>Investigación Científica, Técnica y Aplicada</i>	92.082,4	1,5
54	04	Hezkuntza, Unibertsitatea eta Ikerketa <i>Educación, Universidades e Investigación</i>	11.476,8	0,2
54	06	Industri, Merkataritza eta Turismoa <i>Industria, Comercio y Turismo</i>	69.029,7	1,1
54	13	Nekazaritza eta Arrantza <i>Agricultura y Pesca</i>	11.575,9	0,2
55		Oinarriko Informazioa eta Estatistikoa <i>Información Básica y Estadística</i>	11.571,3	0,2
55	03	Ogasun eta Herri Administrazioa <i>Hacienda y Administración Pública</i>	7.127,8	0,1
55	12	Garraio eta Herri Lanak <i>Transportes y Obras Públicas</i>	4.443,5	0,1
<b>6</b>		<b>EKONOMIA-ARAUKETA OROKORRA</b> <b>REGULACIÓN ECONÓMICA DE CARÁCTER GENERAL</b>	<b>19.208,1</b>	<b>0,3</b>
61		Ekonomia-arauketa <i>Regulación Económica</i>	12.690,6	0,2
61	03	Ogasun eta Herri Administrazioa <i>Hacienda y Administración Pública</i>	10.216,9	0,2
61	05	Herrizaingoa <i>Interior</i>	2.473,6	0,0
63		Finantza-arauketa <i>Regulación Financiera</i>	6.517,5	0,1
63	03	Ogasun eta Herri Administrazioa <i>Hacienda y Administración Pública</i>	6.517,5	0,1
<b>7</b>		<b>EKOIZPEN-SEKTOREEN ARAUTZE EKONOMIKOA</b> <b>REGULACIÓN ECONÓMICA DE SECTORES PRODUCTIVOS</b>	<b>310.694,3</b>	<b>5,0</b>
71		Nekazaritza, Abeltzaintza eta Arrantza <i>Agricultura, Ganadería y Pesca</i>	126.489,3	2,0
71	13	Nekazaritza eta Arrantza <i>Agricultura y Pesca</i>	126.489,3	2,0
72		Industria <i>Industria</i>	123.420,2	2,0
72	06	Industri, Merkataritza eta Turismoa <i>Industria, Comercio y Turismo</i>	123.420,2	2,0
73		Energia <i>Energía</i>	8.733,9	0,1
73	06	Industri, Merkataritza eta Turismoa <i>Industria, Comercio y Turismo</i>	8.733,9	0,1
75		Turismoa <i>Turismo</i>	16.129,4	0,3
75	06	Industri, Merkataritza eta Turismoa <i>Industria, Comercio y Turismo</i>	16.129,4	0,3
76		Merkataritza <i>Comercio</i>	35.921,6	0,6

MILAK / MILES

FUNTZIOA FUNCION	SEKZIOA SECCION		2003	% GUZTIRA % TOTAL
76	06	Industri, Merkataritza eta Turismoa <i>Industria, Comercio y Turismo</i>	35.921,6	0,6
9		<b>BESTE ADM. PUBLIKO BATZUEKIKO FINANTZA-HARREMANAK</b> <b>RELACIONES FINANCIERAS CON OTRAS ADMONES. PÚBLICAS</b>	7.392,5	0,1
91		Euskal Alor Publikoarekiko finantza-harremanak <i>Relaciones Financieras con el Sector Publico Vasco</i>	7.392,5	0,1
91	95	Erakundeen Ballabideak eta Konpromisoak <i>Recursos y Compromisos Institucionales</i>	7.392,5	0,1
		<b>GUZTIRA TOTAL</b>	6.185.000,0	100

Administrazio Orokorra  
Administración GeneralPROGRAMA/SEKZIOEN ARABERAKO LABURP. - GASTUA  
RESUMEN POR PROGRAMA; SECCIÓN - GASTO

ORGANIKOA / ORGANICA

EKONOMIKOA / ECONOMICA

FUNTZIONALA / FUNCIONAL

MILAK / MILES

PROGRAMA PROGRAMA	SEKZIOA SECCION		2003	% GUZTIRA % TOTAL
0		<b>ZOR PUBLIKOA DEUDA PÚBLICA</b>	<b>228.000,0</b>	<b>3,7</b>
01		Zor Publikoa Deuda Pública	228.000,0	3,7
011		EAEren eta bere EE.AA.en Zor Publikoa Deuda Pública de la CAE y de sus OO.AA.	228.000,0	3,7
0111		Zor Publikoa Deuda Pública	228.000,0	3,7
0111	90	Zor Publikoa Deuda Pública	228.000,0	3,7
1		<b>ZERBITZU OROKORRAK SERVICIOS DE CARÁCTER GENERAL</b>	<b>309.829,6</b>	<b>5,0</b>
11		Jaurilaritzaren eta E.A.E.aren Goi Mailako Zuztza. Alta Dirección de la Com. Autónoma y del Gobierno	46.988,8	0,8
111		Erakunde-organismoak Organos Institucionales	26.605,2	0,4
1111		Legebiltzarra Parlamento	21.520,2	0,3
1111	00	Legebiltzarra Parlamento	21.520,2	0,3
1112		Herri Kontuen Euskal Epaitegia Tribunal Vasco de Cuentas Públicas	5.085,0	0,1
1112	54	Herri Kontuen Euskal Epaitegia Tribunal Vasco de Cuentas Públicas	5.085,0	0,1
112		Goi Mailako Zuzendaritza Alta Dirección del Gobierno	20.383,5	0,3
1121		Egitura eta Laguntza Estructura y Apoyo	7.428,4	0,1
1121	01	Lehendakaritza Presidencia	7.428,4	0,1
1122		Erakunde-komunikazioa Comunicación Institucional	2.146,6	0,0
1122	01	Lehendakaritza Presidencia	2.146,6	0,0
1123		Lehendakariordetza Vicepresidencia	9.248,5	0,1
1123	02	Lehendakariordetza Vicepresidencia	9.248,5	0,1
1124		Ekonomia eta Gizarte Euskal Kontseilua Consejo Económico y Social Vasco	1.560,0	0,0
1124	52	Ekonomia eta Gizarte Euskal Kontseilua Consejo Económico y Social Vasco	1.560,0	0,0
12		Administrazio Orokorra Administración General	125.624,5	2,0
121		Administrazio Orokorra Administración General	64.741,5	1,0
1211		Egitura eta Laguntza Estructura y Apoyo	6.245,8	0,1
1211	03	Ogasun eta Herri Administrazioa Hacienda y Administración Pública	6.245,8	0,1
1212		Ondarea eta Zerbitzu Orokorra Patrimonio y Servicios Generales	22.368,1	0,4
1212	03	Ogasun eta Herri Administrazioa Hacienda y Administración Pública	22.368,1	0,4
1213		F. Publikoa, Langileen Hautaketa eta Prestakuntza Función Pública, Selección y Formación Personal	7.248,3	0,1
1213	03	Ogasun eta Herri Administrazioa Hacienda y Administración Pública	7.248,3	0,1
1214		Informatika eta Telekomunikazioak Informática y Telecomunicaciones	26.646,2	0,4

PROGRAMA PROGRAMA	SEKZIOA SECCION		2003	% GUZTIRA % TOTAL
1214	03	Ogasun eta Herri Administrazioa <i>Hacienda y Administración Pública</i>	26.646,2	0,4
1215		Administrazioaren Ibilgailuen Atala <i>Parque Móvil de la Administración</i>	2.233,1	0,0
1215	03	Ogasun eta Herri Administrazioa <i>Hacienda y Administración Pública</i>	2.233,1	0,0
122		Hainbat Sail eta Kreditu Orokorra <i>Diversos Departamentos y Crédito Global</i>	60.883,0	1,0
1221		Hainbat Sailen Gastuak <i>Gastos Diversos Departamentos</i>	50.734,0	0,8
1221	99	Hainbat Sail <i>Diversos Departamentos</i>	50.734,0	0,8
1222		Kreditu Orokorra <i>Crédito Global</i>	10.149,0	0,2
1222	99	Hainbat Sail <i>Diversos Departamentos</i>	10.149,0	0,2
13		Kanpo Harremanak <i>Relaciones Exteriores</i>	39.391,5	0,6
131		Kanpo Harremanak eta Garapen Lankidetzaz <i>Acción Exterior y Cooperación para el Desarrollo</i>	39.391,5	0,6
1311		Kanpo Harremanak <i>Acción Exterior</i>	8.584,3	0,1
1311	01	Lehendakaritza <i>Presidencia</i>	8.584,3	0,1
1312		Garapen Lankidetzaz <i>Cooperación al Desarrollo</i>	30.807,2	0,5
1312	07	Etxebizitza eta Gizarte Gaiak <i>Vivienda y Asuntos Sociales</i>	30.807,2	0,5
14		Justizia <i>Justicia</i>	97.824,8	1,6
141		Justizia <i>Justicia</i>	97.824,8	1,6
1411		Justizi Administrazioa <i>Administración de Justicia</i>	70.953,7	1,1
1411	08	Justizia, Lan eta Gizarte Segurantzaz <i>Justicia, Empleo y Seguridad Social</i>	70.953,7	1,1
1412		Justizia <i>Justicia</i>	26.871,1	0,4
1412	08	Justizia, Lan eta Gizarte Segurantzaz <i>Justicia, Empleo y Seguridad Social</i>	26.871,1	0,4
2		<b>HERRI BABESA ETA HERRITARREN SEGURTASUNA</b> <b>PROTECCIÓN CIVIL Y SEGURIDAD CIUDADANA</b>	<b>433.911,9</b>	<b>7,0</b>
22		Herri Seguratasuna eta Babesaz <i>Seguridad y Protección Civil</i>	433.911,9	7,0
221		Seguratasun eta Herri Babeseko Adm.Orokorrak <i>Admón. General de Seguridad y Protección Civil</i>	7.963,3	0,1
2211		Egitura eta Laguntzaz <i>Estructura y apoyo</i>	7.963,3	0,1
2211	05	Herrizaingoa <i>Interior</i>	7.963,3	0,1
222		Seguratasunaz <i>Seguridad</i>	421.154,8	6,8
2221		Trafikoa eta Bide-Hezkuntzaz <i>Tráfico y Educación Vial</i>	8.351,8	0,1
2221	05	Herrizaingoa <i>Interior</i>	8.351,8	0,1
2222		Ertzaintzaren Prestakuntzaz <i>Formación de la Policía de Euskadi</i>	10.093,0	0,2
2222	05	Herrizaingoa <i>Interior</i>	10.093,0	0,2
2223		Ertzaintza Zerbitzuan <i>Ertzaintza en Servicio</i>	402.710,0	6,5
2223	05	Herrizaingoa <i>Interior</i>	402.710,0	6,5

MILAK / MILES

PROGRAMA PROGRAMA	SEKZIOA SECCION		2003	% GUZTIRA % TOTAL
223		Herri Babesa <i>Protección Civil</i>	4.793,8	0,1
2231		Larrialdietako Laguntza <i>Atención de Emergencias</i>	4.793,8	0,1
2231	05	Herrizaingoa <i>Interior</i>	4.793,8	0,1
<b>3</b>		<b>GIZARTE SEGURTASUNA, BABESA ETA SUSTAPENA SEGURIDAD, PROTECCIÓN Y PROMOCIÓN SOCIAL</b>	<b>280.613,1</b>	<b>4,5</b>
31		Gizarte Segurtasuna eta Babesa <i>Seguridad y Protección Social</i>	208.498,9	3,4
311		Administrazio Orokorra, Segurtasuna <i>Administración General, Seguridad</i>	24.786,4	0,4
3111		Egitura eta Laguntza <i>Estructura y Apoyo</i>	6.448,3	0,1
3111	08	Justizia, Lan eta Gizarte Segurantzaz <i>Justicia, Empleo y Seguridad Social</i>	6.448,3	0,1
3112		Lan eta Gizarte Segurantzaz eta Laneko Osasunaz <i>Trabajo y Seguridad Social y Salud Laboral</i>	18.338,1	0,3
3112	08	Justizia, Lan eta Gizarte Segurantzaz <i>Justicia, Empleo y Seguridad Social</i>	18.338,1	0,3
312		Gizarte Ekintza <i>Acción Social</i>	181.572,5	2,9
3121		Gizarteratzea eta Familia Plana <i>Inserción Social y Plan de Familia</i>	160.517,5	2,6
3121	08	Justizia, Lan eta Gizarte Segurantzaz <i>Justicia, Empleo y Seguridad Social</i>	160.517,5	2,6
3122		Inmigrazioa <i>Inmigración</i>	6.077,0	0,1
3122	07	Etxebizitza eta Gizarte Gaiak <i>Vivienda y Asuntos Sociales</i>	6.077,0	0,1
3123		Gizarte Zerbitzuak <i>Servicios Sociales</i>	14.978,0	0,2
3123	07	Etxebizitza eta Gizarte Gaiak <i>Vivienda y Asuntos Sociales</i>	14.978,0	0,2
313		Lan Harremanak <i>Relaciones Laborales</i>	2.140,0	0,0
3131		Gizarte Solaskidetzaren Garapena <i>Desarrollo de la Interlocución Social</i>	2.140,0	0,0
3131	51	Lan Harremanetarako Kontseilua <i>Consejo de Relaciones Laborales</i>	2.140,0	0,0
32		Gizarte Sustapena <i>Promoción Social</i>	72.114,2	1,2
321		Enplegu Sustapena <i>Promoción del Empleo</i>	44.327,7	0,7
3211		Enplegua <i>Empleo</i>	37.905,5	0,6
3211	08	Justizia, Lan eta Gizarte Segurantzaz <i>Justicia, Empleo y Seguridad Social</i>	37.905,5	0,6
3212		Gizarte Ekonomia <i>Economía Social</i>	5.707,2	0,1
3212	08	Justizia, Lan eta Gizarte Segurantzaz <i>Justicia, Empleo y Seguridad Social</i>	5.707,2	0,1
3213		Kooperatiben Goren Kontseilua <i>Consejo Superior de Cooperativas</i>	715,0	0,0
3213	53	Kooperatiben Goren Kontseilua <i>Consejo Superior de Cooperativas</i>	715,0	0,0
322		Gizarte eta Kultur Sustapena <i>Promoción Socio-Cultural</i>	6.771,8	0,1
3221		Emakumeen Aukera Berdintasuna Sustatzea <i>Promoción de Igualdad Oportunidades para la Mujer</i>	2.530,3	0,0
3221	01	Lehendakaritza <i>Presidencia</i>	2.530,3	0,0
3222		Gazteria eta Gizarte Ekintza <i>Juventud y Acción Comunitaria</i>	4.241,5	0,1

PROGRAMA PROGRAMA	SEKZIOA SECCION		2003	% GUZTIRA % TOTAL
3222	10	Kultura <i>Cultura</i>	4.241,5	0,1
323		Arautu Gabeko Lanbide Heziketa <i>Formación Profesional no reglada</i>	21.014,7	0,3
3231		Prestakuntza <i>Formación</i>	21.014,7	0,3
3231	08	Justizia, Lan eta Gizarte Segurantzza <i>Justicia, Empleo y Seguridad Social</i>	21.014,7	0,3
4		<b>IZAERA SOZIALEKO ONDASUN PUBLIKOEN EKOIZPENA</b> <b>PRODUCCION DE BIENES PÚBLICOS DE CARÁCTER SOCIAL</b>	<b>4.111.179,7</b>	<b>66,5</b>
41		Osasuna <i>Sanidad</i>	2.003.443,5	32,4
411		Osasuna <i>Sanidad</i>	2.003.443,5	32,4
4111		Administrazio Orokorra: Egitura eta Laguntza <i>Administración General: Estructura y Apoyo</i>	14.933,9	0,2
4111	09	Osasuna <i>Sanidad</i>	14.933,9	0,2
4112		Osasun Finantzaketa eta Kontratazioa <i>Financiación y Contratación Sanitaria</i>	1.535.371,6	24,8
4112	09	Osasuna <i>Sanidad</i>	1.535.371,6	24,8
4113		Osasun Publikoa <i>Salud Pública</i>	21.269,1	0,3
4113	09	Osasuna <i>Sanidad</i>	21.269,1	0,3
4114		Osasun Plangintza eta Antolamendua <i>Planificación y Ordenación Sanitaria</i>	5.931,8	0,1
4114	09	Osasuna <i>Sanidad</i>	5.931,8	0,1
4115		Farmazia eta Laguntza ortoprotesikoa <i>Farmacia y Prestación ortoprotésica</i>	425.937,2	6,9
4115	09	Osasuna <i>Sanidad</i>	425.937,2	6,9
42		Hezkuntza <i>Educación</i>	1.650.765,0	26,7
421		Hezkuntzako Administrazio Orokorra <i>Administración General de Educación</i>	44.065,8	0,7
4211		Egitura eta Laguntza <i>Estructura y Apoyo</i>	44.065,8	0,7
4211	04	Hezkuntza, Unibertsitatea eta Ikerketa <i>Educación, Universidades e Investigación</i>	44.065,8	0,7
422		Irakaskuntza <i>Enseñanza</i>	1.518.945,1	24,6
4221		Haur eta Lehen Hezkuntza <i>Educación Infantil y Primaria</i>	519.759,4	8,4
4221	04	Hezkuntza, Unibertsitatea eta Ikerketa <i>Educación, Universidades e Investigación</i>	519.759,4	8,4
4222		Bigarren M. Hezk. Kompents. eta Lanbide Heziketa <i>Educ. Secundaria, Compensatoria y Formación Profes.</i>	707.606,9	11,4
4222	04	Hezkuntza, Unibertsitatea eta Ikerketa <i>Educación, Universidades e Investigación</i>	707.606,9	11,4
4223		Unibertsitateko Irakaskuntza <i>Enseñanza Universitaria</i>	202.239,2	3,3
4223	04	Hezkuntza, Unibertsitatea eta Ikerketa <i>Educación, Universidades e Investigación</i>	202.239,2	3,3
4224		Araub. Bereziko Irakask. eta Helduen Hezk. Iraunk. <i>Enseñ. Rég. Especial y Educac. Permanente de Adultos</i>	53.263,4	0,9
4224	04	Hezkuntza, Unibertsitatea eta Ikerketa <i>Educación, Universidades e Investigación</i>	53.263,4	0,9
4225		Hezkuntza Berritzea eta Irakasleak Etengabe Prest. <i>Innovación Educ. y Form. Perman. del Profesorado</i>	36.076,1	0,6
4225	04	Hezkuntza, Unibertsitatea eta Ikerketa <i>Educación, Universidades e Investigación</i>	36.076,1	0,6



MILAK / MILES

PROGRAMA PROGRAMA	SEKZIOA SECCION		2003	% GUZTIRA % TOTAL
423		Hezkuntza Sustapena <i>Promoción Educativa</i>	85.145,4	1,4
4231		Hezkuntza Sustapena <i>Promoción Educativa</i>	85.145,4	1,4
4231	04	Hezkuntza, Unibertsitatea eta Ikerketa <i>Educación, Universidades e Investigación</i>	85.145,4	1,4
424		Kirol Irakaskuntzak <i>Enseñanzas Deportivas</i>	2.608,8	0,0
4241		Kirol Irakaskuntzak <i>Enseñanzas Deportivas</i>	2.608,8	0,0
4241	10	Kultura <i>Cultura</i>	2.608,8	0,0
43		Etxebizitza eta Hirigintza <i>Vivienda y Urbanismo</i>	139.426,6	2,3
431		Etxebizitza eta Hirigintza <i>Vivienda y urbanismo</i>	139.426,6	2,3
4311		Egitura eta Laguntza <i>Estructura y Apoyo</i>	3.019,5	0,0
4311	07	Etxebizitza eta Gizarte Gaiak <i>Vivienda y Asuntos Sociales</i>	3.019,5	0,0
4312		Etxebizitza <i>Vivienda</i>	131.879,2	2,1
4312	07	Etxebizitza eta Gizarte Gaiak <i>Vivienda y Asuntos Sociales</i>	131.879,2	2,1
4313		Lurralde Antolamendua <i>Ordenación Territorial</i>	4.527,8	0,1
4313	11	Lurralde Antolamendu eta Ingurumena <i>Ordenación del Territorio y Medio Ambiente</i>	4.527,8	0,1
44		Gizarte Ongizatea <i>Bienestar Comunitario</i>	79.190,6	1,3
442		Ingurugiroaren Babesa <i>Protección del Medio Ambiente</i>	39.199,7	0,6
4420		Egitura eta Laguntza <i>Estructura y Apoyo</i>	4.117,5	0,1
4420	11	Lurralde Antolamendu eta Ingurumena <i>Ordenación del Territorio y Medio Ambiente</i>	4.117,5	0,1
4421		Ingurugiroaren Babesa <i>Protección del Medio Ambiente</i>	35.082,2	0,6
4421	11	Lurralde Antolamendu eta Ingurumena <i>Ordenación del Territorio y Medio Ambiente</i>	35.082,2	0,6
443		Gizarte Ongizateko Beste Zerbitzu Batzuk <i>Otros Servicios de Bienestar Comunitario</i>	39.990,9	0,6
4431		Kontsumoa <i>Consumo</i>	3.591,2	0,1
4431	06	Industri, Merkataritza eta Turismoa <i>Industria, Comercio y Turismo</i>	3.591,2	0,1
4432		Lurraldeko Politika <i>Política Regional</i>	36.399,8	0,6
4432	03	Ogasun eta Herri Administrazioa <i>Hacienda y Administración Pública</i>	36.399,8	0,6
45		Kultura <i>Cultura</i>	148.471,4	2,4
451		Kultura <i>Cultura</i>	148.471,4	2,4
4511		Egitura eta Laguntza <i>Estructura y Apoyo</i>	4.392,3	0,1
4511	10	Kultura <i>Cultura</i>	4.392,3	0,1
4512		Kirolak <i>Deportes</i>	6.923,3	0,1
4512	10	Kultura <i>Cultura</i>	6.923,3	0,1
4513		Kultur Sorketa eta Zabalkundea <i>Creación y Difusión Cultural</i>	16.822,5	0,3

MILAK / MILES

PROGRAMA PROGRAMA	SEKZIOA SECCION		2003	% GUZTIRA % TOTAL
4513	10	Kultura <i>Cultura</i>	16.822,5	0,3
4514		Historia eta Arte Ondarea <i>Patrimonio Histórico Artístico</i>	21.680,8	0,4
4514	10	Kultura <i>Cultura</i>	21.680,8	0,4
4515		Gizarte Komunikabideak <i>Medios de Comunicación Social</i>	98.652,5	1,6
4515	10	Kultura <i>Cultura</i>	98.652,5	1,6
46		Komunitate eta Gizarte Zerbitzuak <i>Otros Servicios Comunitarios y Sociales</i>	5.346,8	0,1
461		Herritarren Parte Hartzea <i>Participación Ciudadana</i>	5.346,8	0,1
4611		Hauteskundeak <i>Procesos Electorales</i>	5.346,8	0,1
4611	05	Herrizaingoa <i>Interior</i>	5.346,8	0,1
47		Euskararen Sustapena <i>Promoción del Euskera</i>	84.535,8	1,4
471		Euskararen Sustapena <i>Promoción del Euskera</i>	84.535,8	1,4
4711		Hizkuntza Politika <i>Política Lingüística</i>	32.980,4	0,5
4711	10	Kultura <i>Cultura</i>	32.980,4	0,5
4712		Administrazio Publikoaren Hizkuntza Normalkuntza <i>Normalización Lingüística de la Admón. Pública</i>	9.319,0	0,2
4712	03	Ogasun eta Herri Administrazioa <i>Hacienda y Administración Pública</i>	9.319,0	0,2
4715		Hezkuntza Sistemaren Euskalduntzea <i>Euskaldunización del Sistema Educativo</i>	42.236,4	0,7
4715	04	Hezkuntza, Unibertsitatea eta Ikerketa <i>Educación, Universidades e Investigación</i>	42.236,4	0,7
<b>5</b>		<b>EKONOMIAZKO ONDASUN PUBLIKOEN EKOIZPENA</b> <b>PRODUCCIÓN BIENES PÚBLICOS DE CARÁCTER ECONÓMICO</b>	<b>484.170,7</b>	<b>7,8</b>
51		Oinarrizko Azpiegiturak eta Garraioa <i>Infraestructuras Básicas y Transportes</i>	316.503,4	5,1
511		Herrilan eta Garraioetako Adm. Orok. <i>Administración General de Obras Públicas y Trans.</i>	88.954,8	1,4
5111		Egitura eta Laguntza <i>Estructura y Apoyo</i>	4.426,8	0,1
5111	12	Garraio eta Herri Lanak <i>Transportes y Obras Públicas</i>	4.426,8	0,1
5112		Oinarrizko Azpiegiturak <i>Infraestructuras Básicas</i>	84.528,0	1,4
5112	95	Erakundeen Baliabideak eta Konpromisoak <i>Recursos y Compromisos Institucionales</i>	84.528,0	1,4
512		Baliabide Hidraulikoak <i>Recursos Hidráulicos</i>	56.907,5	0,9
5121		Uraren Plangintza eta Administrazioa <i>Planificación y Administración Hidráulica</i>	56.907,5	0,9
5121	11	Lurralde Antolamendu eta Ingurumena <i>Ordenación del Territorio y Medio Ambiente</i>	56.907,5	0,9
513		Trenbide-garraioaren Azpiegitura <i>Infraestructura del Transporte Ferroviario</i>	130.596,3	2,1
5131		Trenbideak <i>Ferrocarriles</i>	80.444,8	1,3
5131	12	Garraio eta Herri Lanak <i>Transportes y Obras Públicas</i>	80.444,8	1,3
5132		EAE-KO Trenbide Sare Berria <i>Nueva Red Ferroviaria en la CAE</i>	2.354,9	0,0
5132	12	Garraio eta Herri Lanak <i>Transportes y Obras Públicas</i>	2.354,9	0,0

MILAK / MILES

PROGRAMA PROGRAMA	SEKZIOA SECCION		2003	% GUZTIRA % TOTAL
5133		Bilboko Hiri Trenbidea (BHT) <i>Ferrocarril Metropolitano Bilbao (FMB)</i>	47.796,6	0,8
5133	12	Garraio eta Herri Lanak <i>Transportes y Obras Públicas</i>	47.796,6	0,8
514		Bide Azpiegitura eta Lurreko Garraioa <i>Infraestructura Viaria y Transporte Terrestre</i>	9.646,4	0,2
5141		Bide-azpiegituren Plangintza eta Sustapena <i>Planificación y Fomento de Infraestructura Viaria</i>	932,9	0,0
5141	12	Garraio eta Herri Lanak <i>Transportes y Obras Públicas</i>	932,9	0,0
5142		Garraioaren Antolamendua <i>Ordenación del Transporte</i>	8.713,6	0,1
5142	12	Garraio eta Herri Lanak <i>Transportes y Obras Públicas</i>	8.713,6	0,1
515		Portuak eta Itsas Garraioa <i>Puertos y Transporte Marítimo</i>	30.398,4	0,5
5151		Portuen Administrazioa eta Itsas Gaiak <i>Administración Portuaria y Asuntos Marítimos</i>	30.398,4	0,5
5151	12	Garraio eta Herri Lanak <i>Transportes y Obras Públicas</i>	30.398,4	0,5
52		Komunikazioak <i>Comunicaciones</i>	64.013,6	1,0
521		Komunikazioak <i>Comunicaciones</i>	64.013,6	1,0
5211		Euskadi Informazioaren Gizartean Plana <i>Plan Euskadi en la Sociedad de la Información</i>	64.013,6	1,0
5211	01	Lehendakaritza <i>Presidencia</i>	129,4	0,0
5211	02	Lehendakariordetza <i>Vicepresidencia</i>	56,5	0,0
5211	03	Ogasun eta Herri Administrazioa <i>Hacienda y Administración Pública</i>	9.940,5	0,2
5211	04	Hezkuntza, Unibertsitatea eta Ikerketa <i>Educación, Universidades e Investigación</i>	8.130,5	0,1
5211	05	Herrizaingoa <i>Interior</i>	3.379,6	0,1
5211	06	Industri, Merkataritza eta Turismoa <i>Industria, Comercio y Turismo</i>	17.783,1	0,3
5211	08	Justizia, Lan eta Gizarte Segurantza <i>Justicia, Empleo y Seguridad Social</i>	540,9	0,0
5211	09	Osasuna <i>Sanidad</i>	1.561,5	0,0
5211	10	Kultura <i>Cultura</i>	12.372,0	0,2
5211	11	Lurralde Antolamendu eta Ingurumena <i>Ordenación del Territorio y Medio Ambiente</i>	105,0	0,0
5211	12	Garraio eta Herri Lanak <i>Transportes y Obras Públicas</i>	360,6	0,0
5211	13	Nekazaritza eta Arrantza <i>Agricultura y Pesca</i>	1.692,8	0,0
5211	99	Hainbat Sail <i>Diversos Departamentos</i>	7.961,2	0,1
54		Ikerketa Zientifikoa, Teknikoa eta Aplikatua <i>Investigación Científica, Técnica y Aplicada</i>	92.082,4	1,5
541		Ikerketa Zientifikoa, Teknikoa eta Aplikatua <i>Investigación científica, técnica y aplicada</i>	92.082,4	1,5
5411		Nekazaritza eta Arrantza Alorreko Iker. eta Garap. <i>Investigación y Desarrollo Agropesquero</i>	11.575,9	0,2
5411	13	Nekazaritza eta Arrantza <i>Agricultura y Pesca</i>	11.575,9	0,2
5412		Ikerketa <i>Investigación</i>	11.476,8	0,2
5412	04	Hezkuntza, Unibertsitatea eta Ikerketa <i>Educación, Universidades e Investigación</i>	11.476,8	0,2

PROGRAMA PROGRAMA	SEKZIOA SECCION		2003	% GUZTIRA % TOTAL
5413		Teknologia <i>Tecnología</i>	69.029,7	1,1
5413	06	Industri, Merkataritza eta Turismoa <i>Industria, Comercio y Turismo</i>	69.029,7	1,1
55		Oinarrizko Informazioa eta Estatistikoa <i>Información Básica y Estadística</i>	11.571,3	0,2
551		Oinarrizko Informazioa eta Estatistikoa <i>Información Básica y Estadística</i>	11.571,3	0,2
5511		Estatistika <i>Estadística</i>	7.127,8	0,1
5511	03	Ogasun eta Herri Administrazioa <i>Hacienda y Administración Pública</i>	7.127,8	0,1
5512		Meteorologia eta Klimatologia <i>Meteorología y Climatología</i>	4.443,5	0,1
5512	12	Garraio eta Herri Lanak <i>Transportes y Obras Públicas</i>	4.443,5	0,1
<b>6</b>		<b>EKONOMIA-ARAUKETA OROKORRA REGULACIÓN ECONÓMICA DE CARÁCTER GENERAL</b>	<b>19.208,1</b>	<b>0,3</b>
61		Ekonomia-arauketa <i>Regulación Económica</i>	12.690,6	0,2
611		Ekonomi Arauketa <i>Regulación Económica</i>	12.690,6	0,2
6111		Ekonomia eta Gastu Publikoa <i>Economía y Gasto Público</i>	7.310,2	0,1
6111	03	Ogasun eta Herri Administrazioa <i>Hacienda y Administración Pública</i>	7.310,2	0,1
6112		Zerga-politika <i>Política Fiscal</i>	2.906,7	0,0
6112	03	Ogasun eta Herri Administrazioa <i>Hacienda y Administración Pública</i>	2.906,7	0,0
6113		Joko eta Ikuskizunak <i>Juego y Espectáculos</i>	2.473,6	0,0
6113	05	Herrizaingoa <i>Interior</i>	2.473,6	0,0
63		Finantza-arauketa <i>Regulación Financiera</i>	6.517,5	0,1
631		Finantza-arauketa <i>Regulación Financiera</i>	6.517,5	0,1
6311		Finantza-Politika <i>Política Financiera</i>	6.517,5	0,1
6311	03	Ogasun eta Herri Administrazioa <i>Hacienda y Administración Pública</i>	6.517,5	0,1
<b>7</b>		<b>EKOIZPEN-SEKTOREEN ARAUTZE EKONOMIKOA REGULACIÓN ECONÓMICA DE SECTORES PRODUCTIVOS</b>	<b>310.694,3</b>	<b>5,0</b>
71		Nekazaritza, Abeltzaintza eta Arrantza <i>Agricultura, Ganadería y Pesca</i>	126.489,3	2,0
711		Nekazaritza, Abeltzaintza eta Arrantza <i>Agricultura, Ganadería y Pesca</i>	126.489,3	2,0
7110		Egitura eta Laguntza <i>Estructura y Apoyo</i>	5.203,2	0,1
7110	13	Nekazaritza eta Arrantza <i>Agricultura y Pesca</i>	5.203,2	0,1
7111		Nekazaritza eta Landa-garapena <i>Agricultura y Desarrollo Rural</i>	71.081,2	1,1
7111	13	Nekazaritza eta Arrantza <i>Agricultura y Pesca</i>	71.081,2	1,1
7112		Arrantza <i>Pesca</i>	29.518,4	0,5
7112	13	Nekazaritza eta Arrantza <i>Agricultura y Pesca</i>	29.518,4	0,5
7113		Nekazaritzako Elikagaien Sustapena <i>Promoción Agroalimentaria</i>	20.686,5	0,3
7113	13	Nekazaritza eta Arrantza <i>Agricultura y Pesca</i>	20.686,5	0,3

MILAK / MILES

PROGRAMA PROGRAMA	SEKZIOA SECCION		2003	% GUZTIRA % TOTAL
72		Industria <i>Industria</i>	123.420,2	2,0
721		Industria <i>Industria</i>	123.420,2	2,0
7211		Egitura eta Laguntza <i>Estructura y Apoyo</i>	14.909,9	0,2
7211	06	Industri, Merkataritza eta Turismoa <i>Industria, Comercio y Turismo</i>	14.909,9	0,2
7212		Industria Politika <i>Política Industrial</i>	106.118,8	1,7
7212	06	Industri, Merkataritza eta Turismoa <i>Industria, Comercio y Turismo</i>	106.118,8	1,7
7213		Industria Administrazioa eta Segurtasuna <i>Administración y Seguridad Industrial</i>	2.391,5	0,0
7213	06	Industri, Merkataritza eta Turismoa <i>Industria, Comercio y Turismo</i>	2.391,5	0,0
73		Energia <i>Energía</i>	8.733,9	0,1
731		Energia <i>Energía</i>	8.733,9	0,1
7311		Energia Garapena eta Politika <i>Política y Desarrollo Energético</i>	8.733,9	0,1
7311	06	Industri, Merkataritza eta Turismoa <i>Industria, Comercio y Turismo</i>	8.733,9	0,1
75		Turismoa <i>Turismo</i>	16.129,4	0,3
751		Turismoa <i>Turismo</i>	16.129,4	0,3
7511		Turismoa <i>Turismo</i>	16.129,4	0,3
7511	06	Industri, Merkataritza eta Turismoa <i>Industria, Comercio y Turismo</i>	16.129,4	0,3
76		Merkataritza <i>Comercio</i>	35.921,6	0,6
761		Merkataritza <i>Comercio</i>	35.921,6	0,6
7612		Barne Merkataritza <i>Comercio Interior</i>	26.046,4	0,4
7612	06	Industri, Merkataritza eta Turismoa <i>Industria, Comercio y Turismo</i>	26.046,4	0,4
7613		Kanpo Merkat.aren Sustapena eta Lankidetzak Ekon. <i>Promoción Comercio Exterior y Cooper. Económica</i>	9.875,2	0,2
7613	06	Industri, Merkataritza eta Turismoa <i>Industria, Comercio y Turismo</i>	9.875,2	0,2
9		<b>BESTE ADM. PUBLIKO BATZUEKIKO FINANTZA-HARREMANAK RELACIONES FINANCIERAS CON OTRAS ADMONES. PÚBLICAS</b>	<b>7.392,5</b>	<b>0,1</b>
91		Euskal Alor Publikoarekiko finantza-harremanak <i>Relaciones Financieras con el Sector Público Vasco</i>	7.392,5	0,1
911		Euskal Alor Publikoarekiko finantza-harremanak <i>Relaciones Financieras con el Sector Público Vasco</i>	7.392,5	0,1
9119		Bestelako Finantza-harr.,Euskal Alor Publikoarekin <i>Otras Relaciones Financieras con Sec. Públ. Vasco</i>	7.392,5	0,1
9119	95	Erakundeen Baliabideak eta Konpromisoak <i>Recursos y Compromisos Institucionales</i>	7.392,5	0,1
		<b>GUZTIRA TOTAL</b>	<b>6.185.000,0</b>	<b>100</b>



2003



**Sailkapen Funtzional-Organikoa-Ekonomikoa**  
***Clasificación Funcional-Orgánica-Económica***





Administrazio Orokorra  
Administración General**FUNTZ./SEK./KAPIT.EN ARABERAKO LABURP. - GASTUA**  
**RESUMEN POR FUNCIÓN; SECCIÓN Y CAPÍTULO - GASTO**

ORGANIKOA / ORGANICA

EKONOMIKOA / ECONOMICA

FUNTZIONALA / FUNCIONAL

MILAK / MILES

Funtzionala Funcional	SEKZIOA SECCIÓN		GUZTIRA TOTAL	KAPITULUAK CAPITULOS							
				1 Langile gastuak Gastos de personal	2 Funtzion. gastuak Gastos funciona.	3 Finantza gastuak Gastos financie.	4 Transf. arruntak Transfé. corrientes	6 Inbertsio errealak Inversio. reales	7 Kapital transf. Transfé. capital	8 F-aktiboen gehikuntza Aumento act.finan.	9 F-pasiboen gutxitzea Dism. pas. financier.
0		Zor Publikoa Deuda Pública									
0 1		Zor Publikoa Deuda Pública									
0 1	90	Zor Publikoa Deuda Pública	228.000		163	89.906					137.931
		<b>GUZTIRA TOTAL</b>	<b>228.000</b>		<b>163</b>	<b>89.906</b>					<b>137.931</b>

Funtzionala Funcional	SEKZIOA SECCION		GUZTIRA TOTAL	KAPITULUAK CAPITULOS								
				1 Langile gastuak Gastos de personal	2 Funtzion. gastuak Gastos funciona.	3 Finantza gastuak Gastos financie.	4 Transf. arruntak Transfe. corrientes	6 Inbertsio errealak Inversio. reales	7 Kapital transf. Transfe. capital	8 F-aktiboen gehikuntza Aumento act.finan.	9 F-pasiboen gutxitzea Dism. pas. financier.	
1		Zerbitzu Orokorrak <i>Servicios de Carácter General</i>										
11		Jaurilaritzaren eta E.A.E.aren Goi Mailako Zuztza. <i>Alta Dirección de la Com. Autónoma y del Gobierno</i>										
11	00	Legebiltzerra <i>Parlamento</i>	21.520				19.170		2.350			
11	01	Lehendakaritza <i>Presidencia</i>	9.575	3.777	3.493		1.617	656		33		
11	02	Lehendakariordetza <i>Vicepresidencia</i>	9.249	5.584	2.915		451	248		50		
11	52	Ekon.G. E. Kts. <i>C. Econó. Soc.V</i>	1.560				1.529		31			
11	54	HKEE <i>TVCP</i>	5.085				4.712		373			
		<b>GUZTIRA TOTAL</b>	<b>46.989</b>	<b>9.361</b>	<b>6.408</b>		<b>27.478</b>	<b>904</b>	<b>2.755</b>	<b>83</b>		
12		Administrazio Orokorra <i>Administración General</i>										
12	03	Ogasun eta H.A. <i>Hacienda y A.P.</i>	64.742	11.133	41.691		4.007	7.742		168		
12	99	Hainbat Sail <i>Diversos Departamentos</i>	60.883	33.961	14.299	18	653	11.952				
		<b>GUZTIRA TOTAL</b>	<b>125.625</b>	<b>45.095</b>	<b>55.990</b>	<b>18</b>	<b>4.660</b>	<b>19.694</b>		<b>168</b>		
13		Kanpo Harremanak <i>Relaciones Exteriores</i>										
13	01	Lehendakaritza <i>Presidencia</i>	8.584	2.276	2.875		2.858	185	391			
13	07	Etxe. eta G. G. <i>Vivi. y A. S.</i>	30.807	307					30.500			
		<b>GUZTIRA TOTAL</b>	<b>39.392</b>	<b>2.583</b>	<b>2.875</b>		<b>2.858</b>	<b>185</b>	<b>30.891</b>			
14		Justizia <i>Justicia</i>										
14	08	Justizia,Lan,GS <i>Just. Emp. S.S.</i>	97.825	57.953	23.307		7.183	8.121	930	331		
		<b>GUZTIRA TOTAL</b>	<b>97.825</b>	<b>57.953</b>	<b>23.307</b>		<b>7.183</b>	<b>8.121</b>	<b>930</b>	<b>331</b>		

MILAK / MILES

Funtzionala Funcional	SEKZIOA SECCION		GUZTIRA TOTAL	KAPITULUAK CAPITULOS							
				1 Langile gastuak Gastos de personal	2 Funtzion. gastuak Gastos funciona.	3 Finantza gastuak Gastos financie.	4 Transf. arruntak Transfe. corrientes	6 Inbertsio errealak Inversio. reales	7 Kapital transf. Transfe. capital	8 F-aktiboen gehikuntza Aumento act.finan.	9 F-pasiboen gutxitzea Dism. pas. financier.
2		Herri Babesa eta Herritarren Segurtasuna <i>Protección Civil y Seguridad Ciudadana</i>									
2 2		Herri Segurtasuna eta Babesa <i>Seguridad y Protección Civil</i>									
2 2	05	Herrizaingoa <i>Interior</i>	433.912	299.734	86.779	113	14.021	28.890	548	3.827	
		<b>GUZTIRA TOTAL</b>	433.912	299.734	86.779	113	14.021	28.890	548	3.827	

Funtzionala Funcional	SEKZIOA SECCION		GUZTIRA TOTAL	KAPITULUAK CAPITULOS						
				1 Langile gastuak Gastos de personal	2 Funtzion. gastuak Gastos funciona.	3 Finantza gastuak Gastos financie.	4 Transf. arruntak Transfe. corrientes	6 Inbertsio errealak Inversio. reales	7 Kapital transf. Transfe. capital	8 F-aktiboen gehikuntza Aumento act.finan.
3		Gizarte Segurtasuna, Babesa eta Sustapena <i>Seguridad, Protección y Promoción Social</i>								
3 1		Gizarte Segurtasuna eta Babesa <i>Seguridad y Protección Social</i>								
3 1	07	Etxe. eta G. G. <i>Vivi. y A. S.</i>	21.055	1.085	3.498		16.472			
3 1	08	Justizia, Lan, GS <i>Just. Emp. S.S.</i>	185.304	8.821	4.271		171.607	401	61	142
3 1	51	Lan Harrem. K. <i>Con.Rel.Labora.</i>	2.140				2.048		92	
		<b>GUZTIRA TOTAL</b>	<b>208.499</b>	<b>9.906</b>	<b>7.769</b>		<b>190.128</b>	<b>401</b>	<b>152</b>	<b>142</b>
3 2		Gizarte Sustapena <i>Promoción Social</i>								
3 2	01	Lehendakaritza <i>Presidencia</i>	2.530				2.530			
3 2	08	Justizia, Lan, GS <i>Just. Emp. S.S.</i>	64.627	1.817	66		61.096		1.649	
3 2	10	Kultura <i>Cultura</i>	4.241	723	1.142		1.766	9	602	
3 2	53	Kooperat. G. K. <i>Con.Sup.Coope.</i>	715				707		8	
		<b>GUZTIRA TOTAL</b>	<b>72.114</b>	<b>2.539</b>	<b>1.208</b>		<b>66.098</b>	<b>9</b>	<b>2.259</b>	

Funtzionala Funcional	SEKZIOA SECCION		GUZTIRA TOTAL	KAPITULUAK CAPITULOS								
				1 Langile gastuak Gastos de personal	2 Funtzion. gastuak Gastos funciona.	3 Finantza gastuak Gastos financie.	4 Transf. arruntak Transfe. corrientes	6 Inbertsio errealak Inversio. reales	7 Kapital transf. Transfe. capital	8 F-aktiboen gehikuntza Aumento act.finan.	9 F-pasiboen gutxitzea Dism. pas. financier.	
4		Izaera Sozialeko Ondasun Publikoen Ekoizpena <i>Produccion de Bienes Públicos de Carácter Social</i>										
4 1		Osasuna <i>Sanidad</i>										
4 1	09	Osasuna <i>Sanidad</i>	2.003.444	36.981	1.481.660		428.187	2.044	210	54.362		
		<b>GUZTIRA TOTAL</b>	<b>2.003.444</b>	<b>36.981</b>	<b>1.481.660</b>		<b>428.187</b>	<b>2.044</b>	<b>210</b>	<b>54.362</b>		
4 2		Hezkuntza <i>Educación</i>										
4 2	04	Hezkuntza, U.I. <i>Educación, U.I.</i>	1.648.156	753.618	79.608		698.087	67.865	44.170	4.808		
4 2	10	Kultura <i>Cultura</i>	2.609				2.597		12			
		<b>GUZTIRA TOTAL</b>	<b>1.650.765</b>	<b>753.618</b>	<b>79.608</b>		<b>700.683</b>	<b>67.865</b>	<b>44.182</b>	<b>4.808</b>		
4 3		Etxebizitza eta Hirigintza <i>Vivienda y Urbanismo</i>										
4 3	07	Etxe. eta G. G. <i>Vivi. y A. S.</i>	134.899	7.620	6.054	150	2.576	65.192	53.235	72		
4 3	11	L.A.Inguru. <i>O.T. y M.A.</i>	4.528	924	2.304		60		402	837		
		<b>GUZTIRA TOTAL</b>	<b>139.427</b>	<b>8.544</b>	<b>8.358</b>	<b>150</b>	<b>2.636</b>	<b>65.192</b>	<b>53.638</b>	<b>910</b>		
4 4		Gizarte Ongizatea <i>Bienestar Comunitario</i>										
4 4	03	Ogasun eta H.A. <i>Hacienda y A.P.</i>	36.400	283	56				36.061			
4 4	06	Indus., Merk.T <i>Industria, C.T.</i>	3.591	668	1.511		1.191	109	112			
4 4	11	L.A.Inguru. <i>O.T. y M.A.</i>	39.200	5.368	7.840		10.458	3.878	5.461	6.194		
		<b>GUZTIRA TOTAL</b>	<b>79.191</b>	<b>6.319</b>	<b>9.407</b>		<b>11.649</b>	<b>3.988</b>	<b>41.633</b>	<b>6.194</b>		
4 5		Kultura <i>Cultura</i>										
4 5	10	Kultura <i>Cultura</i>	148.471	4.667	4.473		119.556	1.138	8.314	10.324		
		<b>GUZTIRA TOTAL</b>	<b>148.471</b>	<b>4.667</b>	<b>4.473</b>		<b>119.556</b>	<b>1.138</b>	<b>8.314</b>	<b>10.324</b>		
4 6		Komunitate eta Gizarte Zerbitzuak <i>Otros Servicios Comunitarios y Sociales</i>										
4 6	05	Herrizaingoa <i>Interior</i>	5.347	774	592		3.950	31				
		<b>GUZTIRA TOTAL</b>	<b>5.347</b>	<b>774</b>	<b>592</b>		<b>3.950</b>	<b>31</b>				
4 7		Euskararen Sustapena <i>Promoción del Euskera</i>										
4 7	03	Ogasun eta H.A. <i>Hacienda y A.P.</i>	9.319				9.319					
4 7	04	Hezkuntza, U.I. <i>Educación, U.I.</i>	42.236	28.613	3.267		10.173	183				
4 7	10	Kultura <i>Cultura</i>	32.980	1.947	2.343		27.650	721	320			
		<b>GUZTIRA TOTAL</b>	<b>84.536</b>	<b>30.559</b>	<b>5.611</b>		<b>47.142</b>	<b>904</b>	<b>320</b>			

Funtzionala Funcional	SEKZIOA SECCION		GUZTIRA TOTAL	KAPITULUAK CAPITULOS								
				1 Langile gastuak Gastos de personal	2 Funtzion. gastuak Gastos funciona.	3 Finantza gastuak Gastos financie.	4 Transf. arruntak Transfe. corrientes	6 Inbertsio errealak Inversio. reales	7 Kapital transf. Transfe. capital	8 F-aktiboen gehikuntza Aumento act.finan.	9 F-pasiboen gutxitzea Dism. pas. financier.	
5		Ekonomiazko Ondasun Publikoen Ekoizpena <i>Producción Bienes Públicos de Carácter Económico</i>										
5 1		Oinarrizko Azpiegiturak eta Garraioa <i>Infraestructuras Básicas y Transportes</i>										
5 1	11	L.A.Inguru. O.T. y M.A.	56.907	3.571	4.622			20.415	28.300			
5 1	12	Garraio eta Herri Lanak <i>Transportes O.P</i>	175.068	4.645	11.118	56	35.019	23.639	12.394	88.198		
5 1	95	Erak.Baliab./K. Rec.Com.Instit.	84.528					36.000	48.528			
		<b>GUZTIRA TOTAL</b>	<b>316.503</b>	<b>8.216</b>	<b>15.740</b>	<b>56</b>	<b>35.019</b>	<b>80.054</b>	<b>89.222</b>	<b>88.198</b>		
5 2		Komunikazioak <i>Comunicaciones</i>										
5 2	01	Lehendakaritza <i>Presidencia</i>	129	101					28			
5 2	02	Lehendakariordetza <i>Vicepresidencia</i>	56					56				
5 2	03	Ogasun eta H.A. <i>Hacienda y A.P.</i>	9.941		8.941			1.000				
5 2	04	Hezkuntza, U.I. <i>Educación, U.I.</i>	8.131					6.896	1.234			
5 2	05	Herrizaingoa <i>Interior</i>	3.380		389			2.991				
5 2	06	Indus., Merk.T <i>Industria, C.T.</i>	17.783					6.826	1.202	9.755		
5 2	08	Justizia,Lan,GS <i>Just. Emp. S.S.</i>	541		421						120	
5 2	09	Osasuna <i>Sanidad</i>	1.562		12			1.550				
5 2	10	Kultura <i>Cultura</i>	12.372		540		900	2.277	240	8.414		
5 2	11	L.A.Inguru. O.T. y M.A.	105		105							
5 2	12	Garraio eta Herri Lanak <i>Transportes O.P</i>	361								361	
5 2	13	Nekazaritza eta Arrantza <i>Agricultura y Pesca</i>	1.693		80				1.451	162		
5 2	99	Hainbat Sail <i>Diversos Departamentos</i>	7.961		418			7.544				
		<b>GUZTIRA TOTAL</b>	<b>64.014</b>	<b>101</b>	<b>10.904</b>		<b>900</b>	<b>29.140</b>	<b>4.155</b>	<b>18.812</b>		
5 4		Ikerteta Zientifikoa, Teknikoa eta Aplikatua <i>Investigación Científica, Técnica y Aplicada</i>										
5 4	04	Hezkuntza, U.I. <i>Educación, U.I.</i>	11.477		160		10.416	120	781			
5 4	06	Indus., Merk.T <i>Industria, C.T.</i>	69.030	400	450		2.380		58.594	7.205		
5 4	13	Nekazaritza eta Arrantza <i>Agricultura y Pesca</i>	11.576	200	436		9.476		1.043	421		
		<b>GUZTIRA TOTAL</b>	<b>92.082</b>	<b>601</b>	<b>1.046</b>		<b>22.272</b>	<b>120</b>	<b>60.418</b>	<b>7.626</b>		
5 5		Oinarrizko Informazioa eta Estatistikoa <i>Información Básica y Estadística</i>										
5 5	03	Ogasun eta H.A. <i>Hacienda y A.P.</i>	7.128				6.489		639			
5 5	12	Garraio eta Herri Lanak <i>Transportes O.P</i>	4.443	226	1.918			2.300				
		<b>GUZTIRA TOTAL</b>	<b>11.571</b>	<b>226</b>	<b>1.918</b>		<b>6.489</b>	<b>2.300</b>	<b>639</b>			

MILAK / MILES

Funtzionala Funcional	SEKZIOA SECCION		GUZTIRA TOTAL	KAPITULUAK CAPITULOS							
				1 Langile gastuak Gastos de personal	2 Funtzion. gastuak Gastos funciona.	3 Finantza gastuak Gastos financie.	4 Transf. arruntak Transfe. corrientes	6 Inbertsio errealak Inversio. reales	7 Kapital transf. Transfe. capital	8 F-aktiboen gehikuntza Aumento act.finan.	9 F-pasiboen gutxitzea Dism. pas. financier.
6		Ekonomia-arauketa Orokorra <i>Regulación Económica de Carácter General</i>									
6 1		Ekonomia-arauketa <i>Regulación Económica</i>									
6 1	03	Ogasun eta H.A. <i>Hacienda y A.P.</i>	10.217	7.607	2.446		164				
6 1	05	Herrizaingoa <i>Interior</i>	2.474	1.118	764		451	141			
		<b>GUZTIRA TOTAL</b>	<b>12.691</b>	<b>8.725</b>	<b>3.210</b>		<b>615</b>	<b>141</b>			
6 3		Finantza-arauketa <i>Regulación Financiera</i>									
6 3	03	Ogasun eta H.A. <i>Hacienda y A.P.</i>	6.518	1.208	995				4.315		
		<b>GUZTIRA TOTAL</b>	<b>6.518</b>	<b>1.208</b>	<b>995</b>				<b>4.315</b>		

Funtzionala Funcional	SEKZIOA SECCION		GUZTIRA TOTAL	KAPITULUAK CAPITULOS							
				1 Langile gastuak Gastos de personal	2 Funtzion. gastuak Gastos funciona.	3 Finantza gastuak Gastos financie.	4 Transf. arruntak Transfe. corrientes	6 Inbertsio errealak Inversio. reales	7 Kapital transf. Transfe. capital	8 F-aktiboen gehikuntza Aumento act.finan.	9 F-pasiboen gutxitzea Dism. pas. financier.
7		Ekoizpen-sektoreen Arautze Ekonomikoa <i>Regulación Económica de Sectores Productivos</i>									
7 1		Nekazaritza, Abeltzaintza eta Arrantza <i>Agricultura, Ganadería y Pesca</i>									
7 1	13	Nekazaritza eta Arrantza <i>Agricultura y Pesca</i>	126.489	8.843	10.472		74.010	1.417	31.465	282	
		<b>GUZTIRA TOTAL</b>	<b>126.489</b>	<b>8.843</b>	<b>10.472</b>		<b>74.010</b>	<b>1.417</b>	<b>31.465</b>	<b>282</b>	
7 2		Industria <i>Industria</i>									
7 2	06	Indus., Merk.T <i>Industria, C.T.</i>	123.420	11.940	4.230		18.079	1.825	38.146	49.200	
		<b>GUZTIRA TOTAL</b>	<b>123.420</b>	<b>11.940</b>	<b>4.230</b>		<b>18.079</b>	<b>1.825</b>	<b>38.146</b>	<b>49.200</b>	
7 3		Energia <i>Energía</i>									
7 3	06	Indus., Merk.T <i>Industria, C.T.</i>	8.734	228	62		60		8.384		
		<b>GUZTIRA TOTAL</b>	<b>8.734</b>	<b>228</b>	<b>62</b>		<b>60</b>		<b>8.384</b>		
7 5		Turismoa <i>Turismo</i>									
7 5	06	Indus., Merk.T <i>Industria, C.T.</i>	16.129	594	7.346		3.181	721	3.588	700	
		<b>GUZTIRA TOTAL</b>	<b>16.129</b>	<b>594</b>	<b>7.346</b>		<b>3.181</b>	<b>721</b>	<b>3.588</b>	<b>700</b>	
7 6		Merkataritza <i>Comercio</i>									
7 6	06	Indus., Merk.T <i>Industria, C.T.</i>	35.922	998	1.272		9.355		10.504	13.793	
		<b>GUZTIRA TOTAL</b>	<b>35.922</b>	<b>998</b>	<b>1.272</b>		<b>9.355</b>		<b>10.504</b>	<b>13.793</b>	



MILAK / MILES

Funtzionala Funcional	SEKZIOA SECCION		GUZTIRA TOTAL	KAPITULUAK CAPITULOS							
				1 Langile gastuak Gastos de personal	2 Funtzion. gastuak Gastos funciona.	3 Finantza gastuak Gastos financie.	4 Transf. arruntak Transfe. corrientes	6 Inbertsio errealak Inversio. reales	7 Kapital transf. Transfe. capital	8 F-aktiboen gehikuntza Aumento act.finan.	9 F-pasiboen gutxitzea Dism. pas. financier.
9		Beste Adm. Publiko batzuekiko finantza-harremanak <i>Relaciones Financieras con otras Admones. Publicas</i>									
9 1		Euskal Alor Publikoarekiko finantza-harremanak <i>Relaciones Financieras con el Sector Publico Vasco</i>									
9 1	95	Erak.Baliab./K. <i>Rec.Com.Instit.</i>	7.393				7.393				
		<b>GUZTIRA TOTAL</b>	<b>7.393</b>				<b>7.393</b>				



2003



**DIRU-SARREREN LABURPENAK**  
**RESÚMENES DE INGRESOS**



2003



**Sailkapen Ekonomikoa**  
*Clasificación Económica*



Administrazio Orokorra  
Administración GeneralKAPITULUEN ARABERAKO LABURPENA - SARRERA  
RESUMEN POR CAPÍTULO - INGRESO

ORGANIKOA / ORGANICA

EKONOMIKOA / ECONOMICA

FUNTZIONALA / FUNCIONAL

MILAK / MILES

KAPITULUA CAPÍTULO		2003	% GUZTIRA % TOTAL
2	Zeharkako zergak <i>Impuestos indirectos</i>	7.100,0	0,1
3	Tasak, salneurriak eta zuzb. publikoko b. batzuk <i>Tasas, precios públicos y otros in. derecho públ.</i>	44.697,5	0,7
4	Gastu arruntetarako transf. eta dirulaguntzak <i>Transferencias y subven. para gastos corrientes</i>	5.645.971,9	91,3
5	Ondare-sarrerak <i>Ingresos patrimoniales</i>	43.679,6	0,7
	<b>ERAGIKETA ARRUNTEN GUZTIZKOA TOTAL OPERACIONES CORRIENTES</b>	<b>5.741.449,0</b>	<b>92,8</b>
6	Inbertsio errealeen besterentzeak <i>Enajenación de inversiones reales</i>	651,0	0,0
7	Kapital eragiketarako transf. eta dirulaguntzak <i>Transferencias y subv. para operaciones de capital</i>	44.972,6	0,7
	<b>KAPITAL ERAGIKETA EZ-FINANTZARIOEN GUZTIZKOA TOTAL OPERACIONES DE CAPITAL NO FINANCIERAS</b>	<b>45.623,6</b>	<b>0,7</b>
	<b>ERAGIKETA EZ-FINANTZARIOEN GUZTIZKOA TOTAL OPERACIONES NO FINANCIERAS</b>	<b>5.787.072,6</b>	<b>93,6</b>
8	Finantza-aktiboek gutxitzea <i>Disminución de activos financieros</i>	7.927,4	0,1
9	Finantza-pasiboek gehikuntza <i>Aumento de Pasivos Financieros</i>	390.000,0	6,3
	<b>ERAGIKETA FINANTZARIOEN GUZTIZKOA TOTAL OPERACIONES FINANCIERAS</b>	<b>397.927,4</b>	<b>6,4</b>
	<b>GUZTIRA TOTAL</b>	<b>6.185.000,0</b>	<b>100</b>





Administrazio Orokorra  
Administración GeneralARTIKULUEN ARABERAKO LABURPENA - SARRERA  
RESUMEN POR ARTÍCULO - INGRESO

ORGANIKOA / ORGANICA

EKONOMIKOA / ECONOMICA

FUNTZIONALA / FUNCIONAL

MILAK / MILES

KAPITULUA CAPITULO	ARTIKULUA ARTICULO		2003	% GUZTIRA % TOTAL
2		<b>ZEHARKAKO ZERGAK IMPUESTOS INDIRECTOS</b>	7.100,0	0,1
2	9	Zeharkako beste zerga batzuk <i>Otros impuestos indirectos</i>	7.100,0	0,1
3		<b>TASAK, SALNEURRIAK ETA ZUZB. PUBLIKOKO B. BATZUK TASAS, PRECIOS PÚBLICOS Y OTROS IN. DERECHO PÚBL.</b>	44.697,5	0,7
3	1	Tasak <i>Tasas</i>	17.830,7	0,3
3	2	Salneurriak <i>Precios públicos</i>	16.506,8	0,3
3	8	Itzulerak <i>Reintegros</i>	2.392,3	0,0
3	9	Zuzb. publikokope hainbat diru-sarrera <i>Diversos ingresos en régimen de derecho público</i>	7.967,7	0,1
4		<b>GASTU ARRUNTETARAKO TRANSF. ETA DIRULAGUNTZAK TRANSFERENCIAS Y SUBVEN. PARA GASTOS CORRIENTES</b>	5.645.971,9	91,3
4	2	Euskal Alor Publikoko erakundeetatik <i>De entidades del Sector Público Vasco</i>	5.583.900,1	90,3
4	3	Espainiako Alor Publikoko erakundeetatik <i>De entidades del Sector Público Español</i>	1.835,5	0,0
4	4	Atzerriak <i>Del exterior</i>	60.236,3	1,0
5		<b>ONDARE-SARRERAK INGRESOS PATRIMONIALES</b>	43.679,6	0,7
5	1	EAEren finantza-inbertsioen diru-sarrerak <i>Ingresos de inver. financieras en Admón. Públ. CAE</i>	242,2	0,0
5	2	Beste erak. batzuetako f.-inbertsioen diru-sarr. <i>Ingresos de inver. financieras en otras entidades</i>	560,0	0,0
5	3	Hainbat diru-sarrera finantzario <i>Diversos ingresos financieros</i>	39.662,4	0,6
5	4	Ibilgetuaren sarr. eta bestelako sarr. finantz. <i>Ingresos del inmovilizado y otros ingresos finan.</i>	3.215,0	0,1
6		<b>INBERTSIO ERREALEN BESTERENTZEAK ENAJENACIÓN DE INVERSIONES REALES</b>	651,0	0,0
6	1	Inbertsio materialen besterentzeak <i>Enajenación de inversiones materiales</i>	651,0	0,0
7		<b>KAPITAL ERAGIKETETARAKO TRANSF. ETA DIRULAGUNTZAK TRANSFERENCIAS Y SUBV. PARA OPERACIONES DE CAPITAL</b>	44.972,6	0,7
7	2	Euskal Alor Publikoko erakundeetatik <i>De entidades del Sector Público Vasco</i>	12.598,8	0,2
7	4	Atzerriak <i>Del exterior</i>	32.373,8	0,5
8		<b>FINANTZA-AKTIBOEN GUTXITZEA DISMINUCIÓN DE ACTIVOS FINANCIEROS</b>	7.927,4	0,1
8	2	Beste erakunde batzuetako finantza-inbertsioak <i>Inversiones financieras en otras entidades</i>	7.927,4	0,1
9		<b>FINANTZA-PASIBOEN GEHIKUNTZA AUMENTO DE PASIVOS FINANCIEROS</b>	390.000,0	6,3
9	1	Jasapenak eta antzeko beste jaulkipen batzuk <i>Empréstitos y otras emisiones análogas</i>	390.000,0	6,3
		<b>GUZTIRA TOTAL</b>	<b>6.185.000,0</b>	<b>100</b>



Administrazio Orokorra  
Administración GeneralAZPIKONTZEPTUEN ARABERAKO LABURPENA - SARRERA  
RESUMEN POR SUBCONCEPTO - INGRESO

ORGANIKOA / ORGANICA

EKONOMIKOA / ECONOMICA

FUNTZIONALA / FUNCIONAL

MILAK / MILES

KAPITULUA CAPITULO	ARTIKULUA ARTICULO	KONTZEPTUA CONCEPTO	AZPIKONTZEP SUBCONCEPTO		2003	% GUZTIRA % TOTAL
2				<b>ZEHARKAKO ZERGAK IMPUESTOS INDIRECTOS</b>	7.100,0	0,1
2	9			ZEHARKAKO BESTE ZERGA BATZUK OTROS IMPUESTOS INDIRECTOS	7.100,0	0,1
2	9	1		Bingo jokoaren gaineko zerga Impuesto sobre el juego del Bingo	7.100,0	0,1
2	9	1	00	Bingo jokoaren gaineko zerga Impuesto sobre el juego del Bingo	7.100,0	0,1
3				<b>TASAK, SALNEURRIAK ETA ZUZB. PUBLIKOKO B. BATZUK TASAS, PRECIOS PÚBLICOS Y OTROS IN. DERECHO PUBL.</b>	44.697,5	0,7
3	1			TASAK TASAS	17.830,7	0,3
3	1	1		EAEk berak araututako tasak: izaera orokorrekoak De normativa propia de la CAE: de carácter general	6.242,8	0,1
3	1	1	02	Adm.-zerbitzuengatikoko tasa (00.02) (00.02) Servicios administrativos	3,4	0,0
3	1	1	03	Obra Publikoen zuztza. eta ikuskapena (00.03) (00.03) Dirección e Inspección de Obras Públicas	6.239,4	0,1
3	1	2		EAEk berak araututako beste tasa batzuk Otras tasas de normativa propia de la CAE	10.317,5	0,2
3	1	2	02	EHAAREN ondasunak eta zerbitzuak (01.01) (01.01) Bienes y servicios del B.O.P.V.	900,0	0,0
3	1	2	05	Aseguru Artekari Tit. Diplomen luzatze-tasa(11.01) (11.01) Expe. Diploma Mediador de Seguros Titulado	2,0	0,0
3	1	2	08	Elkart., F. eta P.T. erregistroetako jard. (02.01) (02.01) Actuac. Registros Asociac. Fundac. y PT	15,6	0,0
3	1	2	11	Trafikoko zerbitzuak eta jarduerak (03.01) (03.01) Activid. y servicios relativos al tráfico	185,0	0,0
3	1	2	12	Joko-baimenak (03.02) (03.02) Autorizaciones de juego	396,7	0,0
3	1	2	13	Ikuskizunak (03.03) (03.03) Espectáculos	21,0	0,0
3	1	2	14	Segurtasun pribatuko zerbitzuak eta jard. (03.04) (03.04) Servicios y actividades seguridad privada	60,1	0,0
3	1	2	21	Ind., energia eta meatzetako zerb. orokor. (04.01) (04.01) Servic. comunes indust., energía y minas	128,9	0,0
3	1	2	22	Industria-zerbitzuak (04.02) (04.02) Servicios de industria	471,5	0,0
3	1	2	23	Energia eta meatzetako zerbitzuak (04.03) (04.03) Servicios de energía y minas	169,3	0,0
3	1	2	24	Industria-segurtasuneko zerbitzuak (04.04) (04.04) Servicios de seguridad industrial	349,8	0,0
3	1	2	25	Arrantz., baso eta nekaz.ind. ant./babesa (04.05) (04.05) Ord. y def. indust. agric., forest. y pec.	25,0	0,0
3	1	2	26	Pasaiko I. A. I. Paren adm.-zerbitzuak (04.06) (04.06) Servic. administ. I. P. M. P. de Pasajes	100,0	0,0
3	1	2	27	Nekaz.ko ekoizp. ekolog.en kontrol-zerb. (04.07) (04.07) Servic. control reg.produc. agrar. ecológ.	4,0	0,0
3	1	2	28	Mahats-ardogin.erregistro-lib.en luzatzeak (04.08) (04.08) Expedic. Libros-Registro sector vitivinic.	1,5	0,0
3	1	2	29	Aisialdiko itsas-arrantzako lizentz.luz.-t.(04.09) (04.09) Expedición licencia pesca marítima recrea.	26,0	0,0
3	1	2	41	Titulu-luzatzeak (05.01) (05.01) Expedición de títulos	973,0	0,0
3	1	2	51	Hiletetako Osasun Polizia (06.01) (06.01) Policía Sanitaria Mortuoria	44,3	0,0
3	1	2	52	Animalia eta bere gaien osasun-kontr./ikus (06.02) (06.02) Insp.y control sanitar.anim. y sus produc.	219,7	0,0

KAPITULUA CAPITULO	ARTIKULUA ARTICULO	KONZEPTEUA CONCEPTO	AZPIKONZEP. SUBCONCEPTO		2003	% GUZTIRA % TOTAL
3	1	2	53	Osasun-publikoko laborategi-zerbitzuak (06.03) <i>(06.03) Servicios del Laboratorio de Salud Publica</i>	16,1	0,0
3	1	2	54	Farmazia eta farm.-zerbitzuen espedientak (06.04) <i>(06.04) Expedientes establecim. y serv. at.farmac.</i>	53,5	0,0
3	1	2	55	Osasun zentro, zerb. eta etxeen esped.ak (06.05) <i>(06.05) Exped. centros, servic.y establec. Sanit.</i>	57,6	0,0
3	1	2	56	Osasun publizitatearen espedienteak (06.06) <i>(06.06) Expedientes de publicidad sanitaria</i>	5,4	0,0
3	1	2	61	Elkarte eta Kirol Fed. Erregistroaren jard.(07.01) <i>(07.01) Actuac. Registro de A.y F. Deportivas</i>	0,2	0,0
3	1	2	62	"Gazte Txartela" luzatzeagatiko tasa (07.02) <i>(07.02) Exped.carné "Gazte txartela/Carné joven"</i>	35,0	0,0
3	1	2	63	Aterpe-erabiltzaileen txartel luzatzeak (07.03) <i>(07.03) Exped.carnés alberguista con recono.inter.</i>	10,0	0,0
3	1	2	64	ISTC elkartearen txartel luzatzeak (07.04) <i>(07.04) Exped.tarjetas ventajas Internac.asoc.ISTC</i>	10,0	0,0
3	1	2	71	B.O.Etx.ej buruzko kalif. eta egiaztag. (08.01) <i>(08.01) Calificaciones y certificaciones en V.P.O.</i>	130,0	0,0
3	1	2	72	Eraikitze-kalitatea kontrolatzeko lab.zerb.(08.02) <i>(08.02) Servic. Lab. Control Calidad Edificación</i>	65,0	0,0
3	1	2	81	EAEren titulartasunpeko portuetako zerb.(09.01) <i>(09.01) Ser. en puertos de titularidad de la CAPV</i>	2.392,6	0,0
3	1	2	85	Konts. eta erabiltzaileen errekl.-orriak (10.01) <i>(10.01) Hojas de rec. de los consum. y usuarios</i>	4,9	0,0
3	1	2	86	Merkatal-gune handietarako baimena (10.02) <i>(10.02) Autorización grandes establecimientos com.</i>	31,7	0,0
3	1	2	95	Jokoaren gaineko tasaren erreargua <i>Recargo de la tasa sobre el juego</i>	3.412,0	0,1
3	1	8		EAEk berak arautzen ez dituen beste tasa batzuk <i>Otras tasas de normativa no propia de la CAE</i>	1.270,4	0,0
3	1	8	01	Ur publikoetara isurtzeko kanona <i>Canon de vertidos en aguas públicas</i>	1.076,9	0,0
3	1	8	02	Jabari hidrauliko publikoaren okupazio-kanona <i>Canon de ocupación de dominio público hidráulico</i>	30,1	0,0
3	1	8	04	Ikuskatze eta segurtasun nuklearra <i>Inspección y seguridad nuclear</i>	163,4	0,0
3	2			<b>SALNEURRIAK</b> <b>PRECIOS PÚBLICOS</b>	16.506,8	0,3
3	2	1		Salneurriak <i>Precios públicos</i>	16.506,8	0,3
3	2	1	01	Argitalpenen edo ikasmaterialearen salmenta <i>Venta de Publicaciones o de Material didáctico</i>	221,1	0,0
3	2	1	03	Etxebizitza, garaje, erantsi eta lokalen salmenta <i>Venta de viviendas, garajes, anexos y locales</i>	12.706,0	0,2
3	2	1	51	Minteg., kongr., jardun. eta ikastaroen matrikula <i>Matriculas de semina., congre., jorna. y cursos</i>	1.488,1	0,0
3	2	1	52	Irakaskuntza-prestakuntza zerbitzuak <i>Servicios de enseñanza y formación</i>	20,0	0,0
3	2	1	53	Hautaketa eta ebaluaketa zerbitzuak <i>Servicios de selección y evaluación</i>	193,6	0,0
3	2	1	55	Ostalaritzako zerbitzuak <i>Servicios de hostelería</i>	192,0	0,0
3	2	1	60	Auzolandegietako programetarako inskripzioa <i>Inscripción en programas de Campos de Trabajo</i>	26,0	0,0
3	2	1	71	Higiezinaren alokairua <i>Arrendamiento de inmuebles</i>	796,0	0,0
3	2	1	99	Beste salneurri publiko <i>Otros precios públicos</i>	864,0	0,0
3	8			<b>ITZULERAK</b> <b>REINTEGROS</b>	2.392,3	0,0
3	8	0		Itzulerak <i>Reintegros</i>	2.392,3	0,0
3	8	0	00	Itzulerak <i>Reintegros</i>	2.392,3	0,0

MILAK / MILES

KAPITULUA CAPITULO	ARTIKULUA ARTICULO	KONTEPTUA CONCEPTO	AZPIKONTZEP SUBCONCEPTO		2003	% GUZTIRA % TOTAL
3	9			ZUZB. PUBLIKOPEKO HAINBAT DIRU-SARRERA <i>DIVERSOS INGRESOS EN RÉGIMEN DE DERECHO PÚBLICO</i>	7.967,7	0,1
3	9	1		Errekarguak eta isunak <i>Recargos y multas</i>	6.059,5	0,1
3	9	1	12	Berandutze-interesak <i>Intereses de demora</i>	18,0	0,0
3	9	1	51	Isunak eta trafikoko zigorrak <i>Multas y sanciones de tráfico</i>	4.567,7	0,1
3	9	1	59	Beste isun eta zigor batzuk <i>Otras multas y sanciones</i>	1.473,7	0,0
3	9	3		Bestelako diru-sarrerak <i>Otros ingresos</i>	1.754,5	0,0
3	9	3	01	Kanonak eta emakidak <i>Cánones y concesiones</i>	1.449,3	0,0
3	9	3	99	Bestelako diru-sarrerak <i>Otros ingresos</i>	305,2	0,0
3	9	4		Ohizkanpoko diru-sarrerak <i>Ingresos extraordinarios</i>	153,8	0,0
3	9	4	01	Gauzatutako abalengatiko diru-sarrerak <i>Ingresos por avales ejecutados</i>	153,8	0,0
4				<b>GASTU ARRUNTETARAKO TRANSF. ETA DIRULAGUNTZAK</b> <b>TRANSFERENCIAS Y SUBVEN. PARA GASTOS CORRIENTES</b>	<b>5.645.971,9</b>	<b>91,3</b>
4	2			EUSKAL ALOR PUBLIKOKO ERAKUNDEETATIK <i>DE ENTIDADES DEL SECTOR PÚBLICO VASCO</i>	5.583.900,1	90,3
4	2	1		Foru Aldundietatik <i>De Diputaciones Forales</i>	5.583.900,1	90,3
4	2	1	01	Arabako Foru Aldunditik <i>De la Diputación Foral de Álava</i>	934.744,9	15,1
4	2	1	02	Gipuzkoako Foru Aldunditik <i>De la Diputación Foral de Gipuzkoa</i>	1.841.570,3	29,8
4	2	1	03	Bizkaiko Foru Aldunditik <i>De la Diputación Foral de Bizkaia</i>	2.807.585,0	45,4
4	3			ESPAINIAKO ALOR PUBLIKOKO ERAKUNDEETATIK <i>DE ENTIDADES DEL SECTOR PÚBLICO ESPAÑOL</i>	1.835,5	0,0
4	3	1		Estatuko Administrazio Zentraletik <i>De la Administración Central del Estado</i>	365,5	0,0
4	3	1	00	Estatuko Administrazio Zentraletik <i>De la Administración Central del Estado</i>	365,5	0,0
4	3	9		Espainiako Alor Publikoko besten erak. batzuetatik <i>De otras entidades del Sector Público Español</i>	1.470,0	0,0
4	3	9	00	Espainiako Alor Publikoko besten erak. batzuetatik <i>De otras entidades del Sector Público Español</i>	1.470,0	0,0
4	4			ATZERRITIK <i>DEL EXTERIOR</i>	60.236,3	1,0
4	4	1		Atzerriko Alor Publikotik <i>Del Sector Público exterior</i>	60.236,3	1,0
4	4	1	01	Europako Batasunetik - EGF <i>De la Unión Europea - FSE</i>	9.893,1	0,2
4	4	1	04	Europako Batasunetik - NBBEF Bermea <i>De la Unión Europea - FEOGA Garantía</i>	50.343,2	0,8
5				<b>ONDARE-SARRERAK</b> <b>INGRESOS PATRIMONIALES</b>	<b>43.679,6</b>	<b>0,7</b>
5	1			EAEREN FINANTZA-INBERTSIOEN DIRU-SARRERAK <i>INGRESOS DE INVER. FINANCIERAS EN ADMON.PÚBLI. CAE</i>	242,2	0,0
5	1	2		Finantza-inbertsioen interesak <i>Intereses de inversiones financieras</i>	242,2	0,0
5	1	2	71	Z.P.E.P.en epe laburreko finantza-inbertsioen int. <i>Intereses c/p de inversiones financieras E.P.D.P.</i>	242,2	0,0
5	2			BESTE ERAK. BATZUETAKO F.-INBERTSIOEN DIRU-SARR. <i>INGRESOS DE INVER. FINANCIERAS EN OTRAS ENTIDADES</i>	560,0	0,0
5	2	1		Kapital-partaidetzen diru-sarrerak <i>Ingresos de participaciones en capital</i>	60,0	0,0
5	2	1	02	Kobratu beharreko dibidendua <i>Dividendo a cobrar</i>	60,0	0,0

KAPITULUA CAPITULO	ARTIKULUA ARTICULO	KONZEPtua CONCEPTO	AZPIKONZEP. SUBCONCEPTO		2003	% GUZTIRA % TOTAL
5	2	3		Kreditu-interesak <i>Intereses de créditos</i>	500,0	0,0
5	2	3	51	E.A.Paren kredituen epe laburreko interesak <i>Intereses c/p plazo créditos al Sector P.V.</i>	500,0	0,0
5	3			<b>HAINBAT DIRU-SARRERA FINANTZARIO</b> <b>DIVERSOS INGRESOS FINANCIEROS</b>	39.662,4	0,6
5	3	3		Banku-kontuen interesak <i>Intereses de cuentas corrientes bancarias</i>	39.662,4	0,6
5	3	3	00	Banku-kontuen interesak <i>Intereses de cuentas corrientes bancarias</i>	39.662,4	0,6
5	4			<b>IBILGETUAREN SARR. ETA BESTELAKO SARR. FINANTZ.</b> <b>INGRESOS DEL INMOVILIZADO Y OTROS INGRESOS FINAN.</b>	3.215,0	0,1
5	4	1		Alokatze eta antzeko eragiketengatiko sarrerak <i>Ingresos por arrendamientos y operaciones simil.</i>	1.415,5	0,0
5	4	1	00	Alokatze eta antzeko eragiketengatiko sarrerak <i>Ingresos por arrendamientos y operaciones simil.</i>	1.415,5	0,0
5	4	3		Zerbitzu ezberdinengatiko diru-sarrerak <i>Ingresos por servicios diversos</i>	1.064,0	0,0
5	4	3	00	Zerbitzu ezberdinengatiko diru-sarrerak <i>Ingresos por servicios diversos</i>	1.064,0	0,0
5	4	4		Bestelako diru-sarrerak <i>Otros ingresos</i>	55,2	0,0
5	4	4	00	Bestelako diru-sarrerak <i>Otros ingresos</i>	55,2	0,0
5	4	7		Ohizkanpoko diru-sarrerak <i>Ingresos extraordinarios</i>	680,3	0,0
5	4	7	01	Ezbeharrengatik jasotako kalte-ordainak <i>Indemnizaciones recibidas por siniestros</i>	680,3	0,0
6				<b>INBERTSIO ERREALEN BESTERENTZEAK</b> <b>ENAJENACIÓN DE INVERSIONES REALES</b>	651,0	0,0
6	1			<b>INBERTSIO MATERIALEN BESTERENTZEAK</b> <b>ENAJENACIÓN DE INVERSIONES MATERIALES</b>	651,0	0,0
6	1	1		Lurrak eta ondasun naturalak <i>Terrenos y bienes naturales</i>	50,0	0,0
6	1	1	01	Lurrak eta ondasun naturalak <i>Terrenos y bienes naturales</i>	50,0	0,0
6	1	2		Eraikuntzak <i>Construcciones</i>	601,0	0,0
6	1	2	01	Eraikuntzak <i>Construcciones</i>	601,0	0,0
7				<b>KAPITAL ERAGIKETETARAKO TRANSF. ETA DIRULAGUNTZAK</b> <b>TRANSFERENCIAS Y SUBV. PARA OPERACIONES DE CAPITAL</b>	44.972,6	0,7
7	2			<b>EUSKAL ALOR PUBLIKOKO ERAKUNDEETATIK</b> <b>DE ENTIDADES DEL SECTOR PUBLICO VASCO</b>	12.598,8	0,2
7	2	1		Foru Aldundietatik <i>De Diputaciones Forales</i>	12.598,8	0,2
7	2	1	01	Arabako Foru Aldunditik <i>De la Diputación Foral de Álava</i>	1.865,5	0,0
7	2	1	02	Gipuzkoako Foru Aldunditik <i>De la Diputación Foral de Gipuzkoa</i>	5.154,9	0,1
7	2	1	03	Bizkaiko Foru Aldunditik <i>De la Diputación Foral de Bizkaia</i>	5.578,3	0,1
7	4			<b>ATZERRITIK</b> <b>DEL EXTERIOR</b>	32.373,8	0,5
7	4	1		Atzerriko Alor Publikotik <i>Del Sector Público exterior</i>	32.373,8	0,5
7	4	1	02	Europako Batasunetik - EGEF <i>De la Unión Europea - FEDER</i>	31.387,6	0,5
7	4	1	03	Europako Batasunetik - NBBEF Bideratzea <i>De la Unión Europea - FEOGA Orientación</i>	986,2	0,0
8				<b>FINANTZA-AKTIBOEN GUTXITZEA</b> <b>DISMINUCIÓN DE ACTIVOS FINANCIEROS</b>	7.927,4	0,1
8	2			BESTE ERAKUNDE BATZUETAKO FINANTZA-INBERTSIOAK <i>INVERSIONES FINANCIERAS EN OTRAS ENTIDADES</i>	7.927,4	0,1


MILAK / MILES

KAPITULUA CAPITULO	ARTIKULUA ARTICULO	KONZEPtua CONCEPTO	AZPIKONTZEP SUBCONCEPTO		2003	% GUZTIRA % TOTAL
8	2	3		Kredituak <i>Créditos</i>	85,2	0,0
8	2	3	55	E.A.Pko Toki-erakundeei, epe laburrera <i>A c/plazo a Entidades Locales del SPV</i>	25,1	0,0
8	2	3	85	Familiei, epe laburrera <i>A c/plazo a familias</i>	60,1	0,0
8	2	4		Langileei emandako kredituak <i>Créditos al personal</i>	7.842,2	0,1
8	2	4	51	Langileei emandako epe laburreko kredituak <i>Créditos a corto plazo al personal</i>	7.842,2	0,1
9				<b>FINANTZA-PASIBOEN GEHIKUNTZA</b> <b>AUMENTO DE PASIVOS FINANCIEROS</b>	<b>390.000,0</b>	<b>6,3</b>
9	1			JASAPENAK ETA ANTZEKO BESTE JAULKIPEN BATZUK <i>EMPRÉSTITOS Y OTRAS EMISIONES ANÁLOGAS</i>	390.000,0	6,3
9	1	1		Obligazioak eta bonoak <i>Obligaciones y bonos</i>	390.000,0	6,3
9	1	1	01	E. luzeko Barne Zor Publikoa, oblig. eta bonoak <i>Deuda Pública interior a l/plazo, obliga. y bonos</i>	390.000,0	6,3
				<b>GUZTIRA TOTAL</b>	<b>6.185.000,0</b>	<b>100</b>





2003



Sailkapen Organikoa  
*Clasificación Orgánica*



Administrazio Orokorra  
Administración GeneralSEKZIOEN ARABERAKO LABURPENA - SARRERA  
RESUMEN POR SECCIÓN - INGRESO

ORGANIKOA / ORGANICA

EKONOMIKOA / ECONOMICA


FUNTZIONALA / FUNCIONAL

MILAK / MILES

SEKZIOA SECCION		2003	% GUZTIRA % TOTAL
01	Lehendakaritza <i>Presidencia</i>	46,5	0,0
02	Lehendakariordetza <i>Vicepresidencia</i>	932,2	0,0
03	Ogasun eta Herri Administrazioa <i>Hacienda y Administración Pública</i>	58.919,1	1,0
04	Hezkuntza, Unibertsitatea eta Ikerketa <i>Educación, Universidades e Investigación</i>	4.581,7	0,1
05	Herrizaingoa <i>Interior</i>	9.779,2	0,2
06	Industri, Merkataritza eta Turismoa <i>Industria, Comercio y Turismo</i>	3.843,6	0,1
07	Etxebizitza eta Gizarte Gaiak <i>Vivienda y Asuntos Sociales</i>	15.932,6	0,3
08	Justizia, Lan eta Gizarte Segurantzza <i>Justicia, Empleo y Seguridad Social</i>	1.225,2	0,0
09	Osasuna <i>Sanidad</i>	586,0	0,0
10	Kultura <i>Cultura</i>	200,2	0,0
11	Lurralde Antolamendu eta Ingurumena <i>Ordenación del Territorio y Medio Ambiente</i>	3.391,9	0,1
12	Garraio eta Herri Lanak <i>Transportes y Obras Públicas</i>	5.379,4	0,1
13	Nekazaritza eta Arrantza <i>Agricultura y Pesca</i>	540,5	0,0
90	Zor Publikoa <i>Deuda Pública</i>	390.000,0	6,3
95	Erakundeen Baliabideak eta Konpromisoak <i>Recursos y Compromisos Institucionales</i>	5.689.474,5	92,0
99	Hainbat Sail <i>Diversos Departamentos</i>	167,4	0,0
	<b>GUZTIRA TOTAL</b>	<b>6.185.000,0</b>	<b>100</b>



2003



Sailkapen Ekonomiko-Organikoa  
*Clasificación Económica-Orgánica*



Administrazio Orokorra  
Administración GeneralKAPITULU/SEKZIOEN ARABERAKO LABURP. - SARRERA  
RESUMEN POR CAPÍTULO; SECCIÓN - INGRESO

ORGANIKOA / ORGANICA

EKONOMIKOA / ECONOMICA

FUNTZIONALA / FUNCIONAL


MILAK / MILES

KAPITULUA CAPITULO	SEKZIOA SECCION		2003	% GUZTIRA % TOTAL
2		<b>ZEHARKAKO ZERGAK IMPUESTOS INDIRECTOS</b>	7.100,0	0,1
2	03	Ogasun eta Herri Administrazioa <i>Hacienda y Administración Pública</i>	7.100,0	0,1
3		<b>TASAS, SALNEURRIAK ETA ZUZB. PUBLIKOKO B. BATZUK TASAS, PRECIOS PÚBLICOS Y OTROS IN. DERECHO PÚBL.</b>	44.697,5	0,7
3	01	Lehendakaritza <i>Presidencia</i>	2,0	0,0
3	02	Lehendakariordetza <i>Vicepresidencia</i>	921,3	0,0
3	03	Ogasun eta Herri Administrazioa <i>Hacienda y Administración Pública</i>	4.005,3	0,1
3	04	Hezkuntza, Unibertsitatea eta Ikerketa <i>Educación, Universidades e Investigación</i>	4.414,7	0,1
3	05	Herrizaingoa <i>Interior</i>	6.677,3	0,1
3	06	Industri, Merkataritza eta Turismoa <i>Industria, Comercio y Turismo</i>	3.074,1	0,0
3	07	Etxebizitza eta Gizarte Gaiak <i>Vivienda y Asuntos Sociales</i>	15.787,3	0,3
3	08	Justizia, Lan eta Gizarte Segurantzza <i>Justicia, Empleo y Seguridad Social</i>	1.213,3	0,0
3	09	Osasuna <i>Sanidad</i>	541,4	0,0
3	10	Kultura <i>Cultura</i>	194,2	0,0
3	11	Lurralde Antolamendu eta Ingurumena <i>Ordenación del Territorio y Medio Ambiente</i>	1.900,3	0,0
3	12	Garraio eta Herri Lanak <i>Transportes y Obras Públicas</i>	5.262,3	0,1
3	13	Nekazaritza eta Arrantza <i>Agricultura y Pesca</i>	536,5	0,0
3	99	Hainbat Sail <i>Diversos Departamentos</i>	167,4	0,0
4		<b>GASTU ARRUNTETARAKO TRANSF. ETA DIRULAGUNTZAK TRANSFERENCIAS Y SUBVEN. PARA GASTOS CORRIENTES</b>	5.645.971,9	91,3
4	11	Lurralde Antolamendu eta Ingurumena <i>Ordenación del Territorio y Medio Ambiente</i>	1.470,0	0,0
4	95	Erakundeen Baliabideak eta Konpromisoak <i>Recursos y Compromisos Institucionales</i>	5.644.501,9	91,3
5		<b>ONDARE-SARRERAK INGRESOS PATRIMONIALES</b>	43.679,6	0,7
5	01	Lehendakaritza <i>Presidencia</i>	44,5	0,0
5	02	Lehendakariordetza <i>Vicepresidencia</i>	10,9	0,0
5	03	Ogasun eta Herri Administrazioa <i>Hacienda y Administración Pública</i>	42.212,8	0,7
5	04	Hezkuntza, Unibertsitatea eta Ikerketa <i>Educación, Universidades e Investigación</i>	167,1	0,0
5	05	Herrizaingoa <i>Interior</i>	259,6	0,0
5	06	Industri, Merkataritza eta Turismoa <i>Industria, Comercio y Turismo</i>	769,5	0,0
5	07	Etxebizitza eta Gizarte Gaiak <i>Vivienda y Asuntos Sociales</i>	10,0	0,0
5	08	Justizia, Lan eta Gizarte Segurantzza <i>Justicia, Empleo y Seguridad Social</i>	11,9	0,0
5	09	Osasuna <i>Sanidad</i>	44,6	0,0

KAPITULUA CAPITULO	SEKZIOA SECCION		2003	% GUZTIRA % TOTAL
5	10	Kultura <i>Cultura</i>	6,0	0,0
5	11	Lurralde Antolamendu eta Ingurumena <i>Ordenacion del Territorio y Medio Ambiente</i>	21,6	0,0
5	12	Garraio eta Herri Lanak <i>Transportes y Obras Públicas</i>	117,0	0,0
5	13	Nekazaritza eta Arrantza <i>Agricultura y Pesca</i>	4,0	0,0
6		<b>INBERTSIO ERREALEN BESTERENTZEAK</b> <b>ENAJENACIÓN DE INVERSIONES REALES</b>	<b>651,0</b>	<b>0,0</b>
6	03	Ogasun eta Herri Administrazioa <i>Hacienda y Administración Pública</i>	601,0	0,0
6	07	Etxebizitza eta Gizarte Gaiak <i>Vivienda y Asuntos Sociales</i>	50,0	0,0
7		<b>KAPITAL ERAGIKETETARAKO TRANSF. ETA DIRULAGUNTZAK</b> <b>TRANSFERENCIAS Y SUBV. PARA OPERACIONES DE CAPITAL</b>	<b>44.972,6</b>	<b>0,7</b>
7	95	Erakundeen Baliabideak eta Konpromisoak <i>Recursos y Compromisos Institucionales</i>	44.972,6	0,7
8		<b>FINANTZA-AKTIBOEN GUTXITZEA</b> <b>DISMINUCIÓN DE ACTIVOS FINANCIEROS</b>	<b>7.927,4</b>	<b>0,1</b>
8	03	Ogasun eta Herri Administrazioa <i>Hacienda y Administración Pública</i>	5.000,0	0,1
8	05	Herrizaingoa <i>Interior</i>	2.842,2	0,0
8	07	Etxebizitza eta Gizarte Gaiak <i>Vivienda y Asuntos Sociales</i>	85,2	0,0
9		<b>FINANTZA-PASIBOEN GEHIKUNTZA</b> <b>AUMENTO DE PASIVOS FINANCIEROS</b>	<b>390.000,0</b>	<b>6,3</b>
9	90	Zor Publikoa <i>Deuda Pública</i>	390.000,0	6,3
		<b>GUZTIRA TOTAL</b>	<b>6.185.000,0</b>	<b>100</b>



2003



Sailkapen Organiko-Ekonomikoa  
*Clasificación Orgánica-Económica*



Administrazio Orokorra  
Administración GeneralSEK. ETA KAPITULUEN ARABERAKO LABURP. - SARRERA  
RESUMEN POR SECCIÓN Y CAPÍTULO - INGRESO

ORGANIKOA / ORGANICA

EKONOMIKOA / ECONOMICA

FUNTZIONALA / FUNCIONAL

MILAK / MILES

SEKZIOA SECCION		GUZTIRA TOTAL	KAPITULUAK CAPITULOS							
			2 Zeharkako zergak Impuestos indirectos	3 Tasak eta salneur. Tasas, prec.públ.	4 Transf. arruntak Transfe. corrientes	5 Ondare sarrerak Ingresos patrimon.	6 Inb. err. besterentz Enaj.inver reales	7 Kapital transf. Transfe. capital	8 F-aktibo gutxitzea Dism.acti. financie.	9 F-pasibo gehikuntza Aumento de Pasi.Fin.
01	Lehendakaritza Presidencia	46		2		45				
02	Lehendakariordetza Vicepresidencia	932		921		11				
03	Ogasun eta H.A. Hacienda y A.P.	58.919	7.100	4.005		42.213	601		5.000	
04	Hezkuntza, U.I. Educación, U.I.	4.582		4.415		167				
05	Herrizaingoa Interior	9.779		6.677		260			2.842	
06	Indus., Merk.T Industria, C.T.	3.844		3.074		770				
07	Etxe. eta G. G. Vivi. y A. S.	15.933		15.787		10	50		85	
08	Justizia, Lan.GS Just. Emp. S.S.	1.225		1.213		12				
09	Osasuna Sanidad	586		541		45				
10	Kultura Cultura	200		194		6				
11	L.A.Inguru. O.T. y M.A.	3.392		1.900	1.470	22				
12	Garraio eta Herri Lanak Transportes O.P.	5.379		5.262		117				
13	Nekazaritza eta Arrantza Agricultura y Pesca	541		537		4				
90	Zor Publikoa Deuda Pública	390.000								390.000
95	Erak.Baliab./K. Rec.Com.Instit.	5.689.474			5.644.502			44.973		
99	Hainbat Sail Diversos Departamentos	167		167						
	<b>GUZTIRA TOTAL</b>	<b>6.185.000</b>	<b>7.100</b>	<b>44.698</b>	<b>5.645.972</b>	<b>43.680</b>	<b>651</b>	<b>44.973</b>	<b>7.927</b>	<b>390.000</b>



Administrazio Orokorra  
Administración GeneralSEK./AZPIKONTZEPTUEN ARABERAKO LABURP. - SARRERA  
RESUMEN POR SECCIÓN; SUBCONCEPTO - INGRESO

ORGANIKOA / ORGANICA

EKONOMIKOA / ECONOMICA

FUNTZIONALA / FUNCIONAL

MILAK / MILES

SEKZIOA SECCION	AZPIKONTZEPTU SUBCONCEPTO		2003	% GUZTIRA % TOTAL
01		<b>LEHENDAKARITZA PRESIDENCIA</b>	<b>46,5</b>	<b>0,0</b>
01	3	Tasak, salneurriak eta zuzb. publikoko b. batzuk <i>Tasas, precios públicos y otros in. derecho públ.</i>	2,0	0,0
01	32	Salneurriak <i>Precios públicos</i>	0,8	0,0
01	321	Salneurriak <i>Precios públicos</i>	0,8	0,0
01	32101	Argitalpenen edo Ikasmaterialaren salmenta <i>Venta de Publicaciones o de Material didáctico</i>	0,8	0,0
01	39	Zuzb. publikoeko hainbat diru-sarrera <i>Diversos ingresos en régimen de derecho público</i>	1,2	0,0
01	393	Bestelako diru-sarrerak <i>Otros ingresos</i>	1,2	0,0
01	39399	Bestelako diru-sarrerak <i>Otros ingresos</i>	1,2	0,0
01	5	Ondare-sarrerak <i>Ingresos patrimoniales</i>	44,5	0,0
01	53	Hainbat diru-sarrera finantzario <i>Diversos ingresos financieros</i>	5,0	0,0
01	533	Banku-kontuen interesak <i>Intereses de cuentas corrientes bancarias</i>	5,0	0,0
01	53300	Banku-kontuen interesak <i>Intereses de cuentas corrientes bancarias</i>	5,0	0,0
01	54	Ibilgetuaren sarr. eta bestelako sarr. finantz. <i>Ingresos del inmovilizado y otros ingresos finan.</i>	39,5	0,0
01	541	Alokatze eta antzeko eragiketengatiko sarrerak <i>Ingresos por arrendamientos y operaciones simil.</i>	15,5	0,0
01	54100	Alokatze eta antzeko eragiketengatiko sarrerak <i>Ingresos por arrendamientos y operaciones simil.</i>	15,5	0,0
01	544	Bestelako diru-sarrerak <i>Otros ingresos</i>	24,0	0,0
01	54400	Bestelako diru-sarrerak <i>Otros ingresos</i>	24,0	0,0
02		<b>LEHENDAKARIORETZA VICEPRESIDENCIA</b>	<b>932,2</b>	<b>0,0</b>
02	3	Tasak, salneurriak eta zuzb. publikoko b. batzuk <i>Tasas, precios públicos y otros in. derecho públ.</i>	921,3	0,0
02	31	Tasak <i>Tasas</i>	900,0	0,0
02	312	EAEk berak araututako beste tasa batzuk <i>Otras tasas de normativa propia de la CAE</i>	900,0	0,0
02	31202	EHAAREN ondasunak eta zerbitzuak (01.01) <i>(01.01) Bienes y servicios del B.O.P.V.</i>	900,0	0,0
02	38	Itzulerak <i>Reintegros</i>	6,3	0,0
02	380	Itzulerak <i>Reintegros</i>	6,3	0,0
02	38000	Itzulerak <i>Reintegros</i>	6,3	0,0
02	39	Zuzb. publikoeko hainbat diru-sarrera <i>Diversos ingresos en régimen de derecho público</i>	15,0	0,0
02	393	Bestelako diru-sarrerak <i>Otros ingresos</i>	15,0	0,0
02	39399	Bestelako diru-sarrerak <i>Otros ingresos</i>	15,0	0,0
02	5	Ondare-sarrerak <i>Ingresos patrimoniales</i>	10,9	0,0

SEKZIOA SECCION	AZPIKONTZEP SUBCONCEPTO		2003	% GUZTIRA % TOTAL
02	53	Hainbat diru-sarrera finantzario <i>Diversos ingresos financieros</i>	10,9	0,0
02	533	Banku-kontuen interesak <i>Intereses de cuentas corrientes bancarias</i>	10,9	0,0
02	53300	Banku-kontuen interesak <i>Intereses de cuentas corrientes bancarias</i>	10,9	0,0
03		<b>OGASUN ETA HERRI ADMINISTRAZIOA</b> <b>HACIENDA Y ADMINISTRACIÓN PÚBLICA</b>	<b>58.919,1</b>	<b>1,0</b>
03	2	Zeharkako zergak <i>Impuestos indirectos</i>	7.100,0	0,1
03	29	Zeharkako beste zerga batzuk <i>Otros impuestos indirectos</i>	7.100,0	0,1
03	291	Bingo jokoaren gaineko zerga <i>Impuesto sobre el juego del Bingo</i>	7.100,0	0,1
03	29100	Bingo jokoaren gaineko zerga <i>Impuesto sobre el juego del Bingo</i>	7.100,0	0,1
03	3	Tasak, salneurriak eta zuzb. publikoko b. batzuk <i>Tasas, precios públicos y otros in. derecho públ.</i>	4.005,3	0,1
03	31	Tasak <i>Tasas</i>	3.587,8	0,1
03	311	EAEk berak araututako tasak: izaera orokorrekoak <i>De normativa propia de la CAE: de carácter general</i>	173,8	0,0
03	31103	Obra Publikoen zutzta. eta ikuskapena (00.03) <i>(00.03) Dirección e Inspección de Obras Públicas</i>	173,8	0,0
03	312	EAEk berak araututako beste tasa batzuk <i>Otras tasas de normativa propia de la CAE</i>	3.414,0	0,1
03	31205	Aseguru Artekarari Tit. Diplomen luzatze-tasa(11.01) <i>(11.01) Expe. Diploma Mediador de Seguros Titulado</i>	2,0	0,0
03	31295	Jokoaren gaineko tasaren errekarua <i>Recargo de la tasa sobre el juego</i>	3.412,0	0,1
03	32	Salneurriak <i>Precios públicos</i>	402,5	0,0
03	321	Salneurriak <i>Precios públicos</i>	402,5	0,0
03	32101	Argitalpenen edo ikasmaterialaren salmenta <i>Venta de Publicaciones o de Material didáctico</i>	210,5	0,0
03	32155	Ostalaritzako zerbitzuak <i>Servicios de hostelería</i>	192,0	0,0
03	38	Itzulerak <i>Reintegros</i>	12,0	0,0
03	380	Itzulerak <i>Reintegros</i>	12,0	0,0
03	38000	Itzulerak <i>Reintegros</i>	12,0	0,0
03	39	Zuzb. publikoeko hainbat diru-sarrera <i>Diversos ingresos en régimen de derecho público</i>	3,0	0,0
03	393	Bestelako diru-sarrerak <i>Otros ingresos</i>	3,0	0,0
03	39399	Bestelako diru-sarrerak <i>Otros ingresos</i>	3,0	0,0
03	5	Ondare-sarrerak <i>Ingresos patrimoniales</i>	42.212,8	0,7
03	53	Hainbat diru-sarrera finantzario <i>Diversos ingresos financieros</i>	39.237,3	0,6
03	533	Banku-kontuen interesak <i>Intereses de cuentas corrientes bancarias</i>	39.237,3	0,6
03	53300	Banku-kontuen interesak <i>Intereses de cuentas corrientes bancarias</i>	39.237,3	0,6
03	54	Ibilgetuaren sarr. eta bestelako sarr. finantz. <i>Ingresos del inmovilizado y otros ingresos finan.</i>	2.975,5	0,0
03	541	Alokatze eta antzeko eragiketengatiko sarrerak <i>Ingresos por arrendamientos y operaciones simil.</i>	1.400,0	0,0
03	54100	Alokatze eta antzeko eragiketengatiko sarrerak <i>Ingresos por arrendamientos y operaciones simil.</i>	1.400,0	0,0

MILAK / MILES

SEKZIOA SECCION	AZPIKONTZEP. SUBCONCEPTO		2003	% GUZTIRA % TOTAL
03	543	Zerbitzu ezberdinengatiko diru-sarrerak <i>Ingresos por servicios diversos</i>	1.064,0	0,0
03	54300	Zerbitzu ezberdinengatiko diru-sarrerak <i>Ingresos por servicios diversos</i>	1.064,0	0,0
03	544	Bestelako diru-sarrerak <i>Otros ingresos</i>	11,5	0,0
03	54400	Bestelako diru-sarrerak <i>Otros ingresos</i>	11,5	0,0
03	547	Ohizkanpoko diru-sarrerak <i>Ingresos extraordinarios</i>	500,0	0,0
03	54701	Ezbeharrengatik jasotako kalte-ordainak <i>Indemnizaciones recibidas por siniestros</i>	500,0	0,0
03	6	Inbertsio errealeen besterentzeak <i>Enajenación de inversiones reales</i>	601,0	0,0
03	61	Inbertsio materialen besterentzeak <i>Enajenación de inversiones materiales</i>	601,0	0,0
03	612	Eraikuntzak <i>Construcciones</i>	601,0	0,0
03	61201	Eraikuntzak <i>Construcciones</i>	601,0	0,0
03	8	Finantza-aktiboen gutxitzea <i>Disminución de activos financieros</i>	5.000,0	0,1
03	82	Beste erakunde batzuetako finantza-inbertsioak <i>Inversiones financieras en otras entidades</i>	5.000,0	0,1
03	824	Langileei emandako kredituak <i>Créditos al personal</i>	5.000,0	0,1
03	82451	Langileei emandako epe laburreko kredituak <i>Créditos a corto plazo al personal</i>	5.000,0	0,1
04		<b>HEZKUNTZA, UNIBERTSITATEA ETA IKERKETA EDUCACIÓN, UNIVERSIDADES E INVESTIGACIÓN</b>	<b>4.581,7</b>	<b>0,1</b>
04	3	Tasak, salneurriak eta zuzb. publikoko b. batzuk <i>Tasas, precios públicos y otros in. derecho públ.</i>	4.414,7	0,1
04	31	Tasak <i>Tasas</i>	2.018,4	0,0
04	311	EAEk berak araututako tasak: izaera orokorrekoak <i>De normativa propia de la CAE: de carácter general</i>	1.045,4	0,0
04	31103	Obra Publikoen zuztza. eta ikuskapena (00.03) <i>(00.03) Dirección e Inspección de Obras Públicas</i>	1.045,4	0,0
04	312	EAEk berak araututako beste tasa batzuk <i>Otras tasas de normativa propia de la CAE</i>	973,0	0,0
04	31241	Titulu-luzatzeak (05.01) <i>(05.01) Expedición de títulos</i>	973,0	0,0
04	32	Salneurriak <i>Precios públicos</i>	1.635,9	0,0
04	321	Salneurriak <i>Precios públicos</i>	1.635,9	0,0
04	32101	Argitalpenen edo Ikasmaterialaren salmenta <i>Venta de Publicaciones o de Material didáctico</i>	0,7	0,0
04	32151	Minteg., kongr., jardun. eta ikastaroen matrikula <i>Matrículas de semina., congre., jorna. y cursos</i>	1.441,6	0,0
04	32153	Hautaketa eta ebaluaketa zerbitzuak <i>Servicios de selección y evaluación</i>	193,6	0,0
04	38	Itzulerak <i>Reintegros</i>	744,0	0,0
04	380	Itzulerak <i>Reintegros</i>	744,0	0,0
04	38000	Itzulerak <i>Reintegros</i>	744,0	0,0
04	39	Zuzb. publikopeko hainbat diru-sarrera <i>Diversos ingresos en régimen de derecho público</i>	16,4	0,0
04	393	Bestelako diru-sarrerak <i>Otros ingresos</i>	16,4	0,0
04	39399	Bestelako diru-sarrerak <i>Otros ingresos</i>	16,4	0,0

SEKZIOA SECCION	AZPIKONTZEP SUBCONCEPTO		2003	% GUZTIRA % TOTAL
04	5	Ondare-sarrerak <i>Ingresos patrimoniales</i>	167,1	0,0
04	53	Hainbat diru-sarrera finantzario <i>Diversos ingresos financieros</i>	167,1	0,0
04	533	Banku-kontuen interesak <i>Intereses de cuentas corrientes bancarias</i>	167,1	0,0
04	53300	Banku-kontuen interesak <i>Intereses de cuentas corrientes bancarias</i>	167,1	0,0
05		<b>HERRIZAINGOA INTERIOR</b>	<b>9.779,2</b>	<b>0,2</b>
05	3	Tasak, salneurriak eta zuzb. publikoko b. batzuk <i>Tasas, precios públicos y otros in. derecho públ.</i>	6.677,3	0,1
05	31	Tasak <i>Tasas</i>	1.617,6	0,0
05	311	EAEk berak araututako tasak: izaera orokorrekoak <i>De normativa propia de la CAE: de carácter general</i>	954,8	0,0
05	31102	Adm.-zerbitzuengatikoko tasa (00.02) <i>(00.02) Servicios administrativos</i>	3,0	0,0
05	31103	Obra Publikoen zuztza. eta ikuskapena (00.03) <i>(00.03) Dirección e Inspección de Obras Públicas</i>	951,8	0,0
05	312	EAEk berak araututako beste tasa batzuk <i>Otras tasas de normativa propia de la CAE</i>	662,8	0,0
05	31211	Trafikoko zerbitzuak eta jarduerak (03.01) <i>(03.01) Activid. y servicios relativos al tráfico</i>	185,0	0,0
05	31212	Joko-baimenak (03.02) <i>(03.02) Autorizaciones de juego</i>	396,7	0,0
05	31213	Ikuskizunak (03.03) <i>(03.03) Espectáculos</i>	21,0	0,0
05	31214	Segurtasun pribatuko zerbitzuak eta jard. (03.04) <i>(03.04) Servicios y actividades seguridad privada</i>	60,1	0,0
05	38	Itzulerak <i>Reintegros</i>	100,0	0,0
05	380	Itzulerak <i>Reintegros</i>	100,0	0,0
05	38000	Itzulerak <i>Reintegros</i>	100,0	0,0
05	39	Zuzb. publikoko hainbat diru-sarrera <i>Diversos ingresos en régimen de derecho público</i>	4.959,8	0,1
05	391	Errekarguak eta isunak <i>Recargos y multas</i>	4.796,3	0,1
05	39112	Berandutze-interesak <i>Intereses de demora</i>	0,2	0,0
05	39151	Isunak eta trafikoko zigorrak <i>Multas y sanciones de tráfico</i>	4.567,7	0,1
05	39159	Beste isun eta zigor batzuk <i>Otras multas y sanciones</i>	228,4	0,0
05	393	Bestelako diru-sarrerak <i>Otros ingresos</i>	163,5	0,0
05	39399	Bestelako diru-sarrerak <i>Otros ingresos</i>	163,5	0,0
05	5	Ondare-sarrerak <i>Ingresos patrimoniales</i>	259,6	0,0
05	53	Hainbat diru-sarrera finantzario <i>Diversos ingresos financieros</i>	79,3	0,0
05	533	Banku-kontuen interesak <i>Intereses de cuentas corrientes bancarias</i>	79,3	0,0
05	53300	Banku-kontuen interesak <i>Intereses de cuentas corrientes bancarias</i>	79,3	0,0
05	54	Ibilgetuaren sarr. eta bestelako sarr. finantz. <i>Ingresos del inmovilizado y otros ingresos finan.</i>	180,3	0,0
05	547	Ohizkanpoko diru-sarrerak <i>Ingresos extraordinarios</i>	180,3	0,0
05	54701	Ezbeharrengatik jasotako kalte-ordainak <i>Indemnizaciones recibidas por siniestros</i>	180,3	0,0



MILAK / MILES

SEKZIOA SECCION	AZPIKONTZEP. SUBCONCEPTO		2003	% GUZTIRA % TOTAL
05	8	Finantza-aktiboen gutxitzea <i>Disminución de activos financieros</i>	2.842,2	0,0
05	82	Beste erakunde batzuetako finantza-inbertsioak <i>Inversiones financieras en otras entidades</i>	2.842,2	0,0
05	824	Langileei emandako kredituak <i>Créditos al personal</i>	2.842,2	0,0
05	82451	Langileei emandako epe laburreko kredituak <i>Créditos a corto plazo al personal</i>	2.842,2	0,0
<b>06</b>		<b>INDUSTRI, MERKATARITZA ETA TURISMOA</b> <b>INDUSTRIA, COMERCIO Y TURISMO</b>	<b>3.843,6</b>	<b>0,1</b>
06	3	Tasak, salneurriak eta zuzb. publikoko b. batzuk <i>Tasas, precios públicos y otros in. derecho públ.</i>	3.074,1	0,0
06	31	Tasak <i>Tasas</i>	1.319,6	0,0
06	312	EAEk berak araututako beste tasa batzuk <i>Otras tasas de normativa propia de la CAE</i>	1.156,2	0,0
06	31221	Ind., energia eta meatzetako zerb. orokor. (04.01) <i>(04.01) Servic. comunes indust., energia y minas</i>	128,9	0,0
06	31222	Industria-zerbitzuak (04.02) <i>(04.02) Servicios de industria</i>	471,5	0,0
06	31223	Energia eta meatzetako zerbitzuak (04.03) <i>(04.03) Servicios de energia y minas</i>	169,3	0,0
06	31224	Industria-segurtasuneko zerbitzuak (04.04) <i>(04.04) Servicios de seguridad industrial</i>	349,8	0,0
06	31285	Konts. eta erabiltzaileen errekl.-orriak (10.01) <i>(10.01) Hojas de rec. de los consum. y usuarios</i>	4,9	0,0
06	31286	Merkatal-gune handietarako baimena (10.02) <i>(10.02) Autorización grandes establecimientos com.</i>	31,7	0,0
06	318	EAEk berak arautzen ez dituen beste tasa batzuk <i>Otras tasas de normativa no propia de la CAE</i>	163,4	0,0
06	31804	Ikuskatze eta segurtasun nuklearra <i>Inspección y seguridad nuclear</i>	163,4	0,0
06	38	Itzulerak <i>Reintegros</i>	127,1	0,0
06	380	Itzulerak <i>Reintegros</i>	127,1	0,0
06	38000	Itzulerak <i>Reintegros</i>	127,1	0,0
06	39	Zuzb. publikopeko hainbat diru-sarrera <i>Diversos ingresos en régimen de derecho público</i>	1.627,4	0,0
06	391	Errekarguak eta isunak <i>Recargos y multas</i>	175,8	0,0
06	39112	Berandutze-interesak <i>Intereses de demora</i>	9,8	0,0
06	39159	Beste isun eta zigor batzuk <i>Otras multas y sanciones</i>	166,0	0,0
06	393	Bestelako diru-sarrerak <i>Otros ingresos</i>	1.451,6	0,0
06	39301	Kanonak eta emakidak <i>Cánones y concesiones</i>	1.448,6	0,0
06	39399	Bestelako diru-sarrerak <i>Otros ingresos</i>	3,0	0,0
06	5	Ondare-sarrerak <i>Ingresos patrimoniales</i>	769,5	0,0
06	51	EAEren finantza-inbertsioen diru-sarrerak <i>Ingresos de inver. financieras en Admón.Públ. CAE</i>	242,2	0,0
06	512	Finantza-inbertsioen interesak <i>Intereses de inversiones financieras</i>	242,2	0,0
06	51271	Z.P.E.P.en epe laburreko finantza-inbertsioen int. <i>Intereses c/p de inversiones financieras E.P.D.P.</i>	242,2	0,0
06	52	Beste erak. batzuetako f.-inbertsioen diru-sarr. <i>Ingresos de inver. financieras en otras entidades</i>	500,0	0,0
06	523	Kreditu-interesak <i>Intereses de créditos</i>	500,0	0,0

SEKZIOA SECCION	AZPIKONTZEP SUBCONCEPTO		2003	% GUZTIRA % TOTAL
06	52351	E.A.Paren kredituen epe laburreko interesak <i>Intereses c/p plazo créditos al Sector P.V.</i>	500,0	0,0
06	53	Hainbat diru-sarrera finantzario <i>Diversos ingresos financieros</i>	14,8	0,0
06	533	Banku-kontuen interesak <i>Intereses de cuentas corrientes bancarias</i>	14,8	0,0
06	53300	Banku-kontuen interesak <i>Intereses de cuentas corrientes bancarias</i>	14,8	0,0
06	54	Ibilgetuaren sarr. eta bestelako sarr. finantz. <i>Ingresos del inmovilizado y otros ingresos finan.</i>	12,6	0,0
06	544	Bestelako diru-sarrerak <i>Otros ingresos</i>	12,6	0,0
06	54400	Bestelako diru-sarrerak <i>Otros ingresos</i>	12,6	0,0
<b>07</b>		<b>ETXEBIZITZA ETA GIZARTE GAIAK VIVIENDA Y ASUNTOS SOCIALES</b>	<b>15.932,6</b>	<b>0,3</b>
07	3	Tasak, salneurriak eta zuzb. publikoko b. batzuk <i>Tasas, precios públicos y otros in. derecho públ.</i>	15.787,3	0,3
07	31	Tasak <i>Tasas</i>	1.677,3	0,0
07	311	EAEk berak araututako tasak: izaera orokorrekoak <i>De normativa propia de la CAE: de carácter general</i>	1.482,3	0,0
07	31103	Obra Publikoen zuztza. eta ikuskapena (00.03) <i>(00.03) Dirección e Inspección de Obras Públicas</i>	1.482,3	0,0
07	312	EAEk berak araututako beste tasa batzuk <i>Otras tasas de normativa propia de la CAE</i>	195,0	0,0
07	31271	B.O.Etx.ei buruzko kalif. eta egiaztag. (08.01) <i>(08.01) Calificaciones y certificaciones en V.P.O.</i>	130,0	0,0
07	31272	Eraikitze-kalitatea kontrolatzeko lab.zerb.(08.02) <i>(08.02) Serv. Lab. Control Calidad Edificación</i>	65,0	0,0
07	32	Salneurriak <i>Precios públicos</i>	13.502,0	0,2
07	321	Salneurriak <i>Precios públicos</i>	13.502,0	0,2
07	32103	Etxebizitza, garaje, erantsi eta lokalen salmenta <i>Venta de viviendas, garajes, anexos y locales</i>	12.706,0	0,2
07	32171	Higiezinen alokairua <i>Arrendamiento de inmuebles</i>	796,0	0,0
07	38	Itzulerak <i>Reintegros</i>	590,0	0,0
07	380	Itzulerak <i>Reintegros</i>	590,0	0,0
07	38000	Itzulerak <i>Reintegros</i>	590,0	0,0
07	39	Zuzb. publikoeko hainbat diru-sarrera <i>Diversos ingresos en régimen de derecho público</i>	18,0	0,0
07	391	Errekarguak eta isunak <i>Recargos y multas</i>	18,0	0,0
07	39159	Beste isun eta zigor batzuk <i>Otras multas y sanciones</i>	18,0	0,0
07	5	Ondare-sarrerak <i>Ingresos patrimoniales</i>	10,0	0,0
07	53	Hainbat diru-sarrera finantzario <i>Diversos ingresos financieros</i>	10,0	0,0
07	533	Banku-kontuen interesak <i>Intereses de cuentas corrientes bancarias</i>	10,0	0,0
07	53300	Banku-kontuen interesak <i>Intereses de cuentas corrientes bancarias</i>	10,0	0,0
07	6	Inbertsio errealeen besterentzeak <i>Enajenación de inversiones reales</i>	50,0	0,0
07	61	Inbertsio materialen besterentzeak <i>Enajenación de inversiones materiales</i>	50,0	0,0
07	611	Lurrak eta ondasun naturalak <i>Terrenos y bienes naturales</i>	50,0	0,0

MILAK / MILES

SEKZIOA SECCION	AZPIKONTZEP. SUBCONCEPTO		2003	% GUZTIRA % TOTAL
07	61101	Lurrak eta ondasun naturalak <i>Terrenos y bienes naturales</i>	50,0	0,0
07	8	Finantza-aktiboen gutxitzea <i>Disminución de activos financieros</i>	85,2	0,0
07	82	Beste erakunde batzuetako finantza-inbertsioak <i>Inversiones financieras en otras entidades</i>	85,2	0,0
07	823	Kredituak <i>Créditos</i>	85,2	0,0
07	82355	E.A.Pko Toki-erakundeei, epe laburrera <i>A c/plazo a Entidades Locales del SPV</i>	25,1	0,0
07	82385	Familiei, epe laburrera <i>A c/plazo a familias</i>	60,1	0,0
<b>08</b>		<b>JUSTIZIA, LAN ETA GIZARTE SEGURANTZA</b> <b>JUSTICIA, EMPLEO Y SEGURIDAD SOCIAL</b>	<b>1.225,2</b>	<b>0,0</b>
08	3	Tasak, salneurriak eta zuzb. publikoko b. batzuk <i>Tasas, precios públicos y otros in. derecho públ.</i>	1.213,3	0,0
08	31	Tasak <i>Tasas</i>	38,6	0,0
08	311	EAEK berak araututako tasak: izaera orokorrekoak <i>De normativa propia de la CAE: de carácter general</i>	23,0	0,0
08	31103	Obra Publikoen zutzta. eta ikuskapena (00.03) <i>(00.03) Dirección e Inspección de Obras Públicas</i>	23,0	0,0
08	312	EAEK berak araututako beste tasa batzuk <i>Otras tasas de normativa propia de la CAE</i>	15,6	0,0
08	31208	Elkart., F. eta P.T. erregistroetako jard. (02.01) <i>(02.01) Actuac. Registros Asociac. Fundac. y P.T</i>	15,6	0,0
08	38	Itzulerak <i>Reintegros</i>	344,6	0,0
08	380	Itzulerak <i>Reintegros</i>	344,6	0,0
08	38000	Itzulerak <i>Reintegros</i>	344,6	0,0
08	39	Zuzb. publikopeko hainbat diru-sarrera <i>Diversos ingresos en régimen de derecho público</i>	830,1	0,0
08	391	Errekarguak eta isunak <i>Recargos y multas</i>	830,1	0,0
08	39159	Beste isun eta zigor batzuk <i>Otras multas y sanciones</i>	830,1	0,0
08	5	Ondare-sarrerak <i>Ingresos patrimoniales</i>	11,9	0,0
08	53	Hainbat diru-sarrera finantzario <i>Diversos ingresos financieros</i>	11,9	0,0
08	533	Banku-kontuen interesak <i>Intereses de cuentas corrientes bancarias</i>	11,9	0,0
08	53300	Banku-kontuen interesak <i>Intereses de cuentas corrientes bancarias</i>	11,9	0,0
<b>09</b>		<b>OSASUNA</b> <b>SANIDAD</b>	<b>586,0</b>	<b>0,0</b>
09	3	Tasak, salneurriak eta zuzb. publikoko b. batzuk <i>Tasas, precios públicos y otros in. derecho públ.</i>	541,4	0,0
09	31	Tasak <i>Tasas</i>	396,9	0,0
09	311	EAEK berak araututako tasak: izaera orokorrekoak <i>De normativa propia de la CAE: de carácter general</i>	0,4	0,0
09	31102	Adm.-zerbitzuengatiko tasa (00.02) <i>(00.02) Servicios administrativos</i>	0,4	0,0
09	312	EAEK berak araututako beste tasa batzuk <i>Otras tasas de normativa propia de la CAE</i>	396,6	0,0
09	31251	Hiletetako Osasun Polizia (06.01) <i>(06.01) Policía Sanitaria Mortuoria</i>	44,3	0,0
09	31252	Animalia eta bere gaien osasun-kontr. ikus (06.02) <i>(06.02) Insp. y control sanit. anim. y sus produc.</i>	219,7	0,0
09	31253	Osasun-publikoko laborategi-zerbitzuak (06.03) <i>(06.03) Servicios del Laboratorio de Salud Pública</i>	16,1	0,0

SEKZIOA SECCION	AZPIKONTZEP SUBCONCEPTO		2003	% GUZTIRA % TOTAL
09	31254	Farmazia eta farm.-zerbitzuen espedientak (06.04) <i>(06.04) Expedientes establecim. y serv. at.farmac.</i>	53,5	0,0
09	31255	Osasun zentro, zerb. eta etxeen esped.ak (06.05) <i>(06.05) Exped. centros, servic.y establec. Sanit.</i>	57,6	0,0
09	31256	Osasun publizitatearen espedienteak (06.06) <i>(06.06) Expedientes de publicidad sanitaria</i>	5,4	0,0
09	38	Itzulerak <i>Reintegros</i>	9,3	0,0
09	380	Itzulerak <i>Reintegros</i>	9,3	0,0
09	38000	Itzulerak <i>Reintegros</i>	9,3	0,0
09	39	Zuzb. publikoeko hainbat diru-sarrera <i>Diversos ingresos en régimen de derecho público</i>	135,2	0,0
09	391	Errekarguak eta isunak <i>Recargos y multas</i>	36,4	0,0
09	39112	Berandutze-interesak <i>Intereses de demora</i>	0,4	0,0
09	39159	Beste isun eta zigor batzuk <i>Otras multas y sanciones</i>	36,0	0,0
09	393	Bestelako diru-sarrerak <i>Otros ingresos</i>	98,9	0,0
09	39399	Bestelako diru-sarrerak <i>Otros ingresos</i>	98,9	0,0
09	5	Ondare-sarrerak <i>Ingresos patrimoniales</i>	44,6	0,0
09	53	Hainbat diru-sarrera finantzario <i>Diversos ingresos financieros</i>	44,6	0,0
09	533	Banku-kontuen interesak <i>Intereses de cuentas corrientes bancarias</i>	44,6	0,0
09	53300	Banku-kontuen interesak <i>Intereses de cuentas corrientes bancarias</i>	44,6	0,0
10		<b>KULTURA</b> <b>CULTURA</b>	<b>200,2</b>	<b>0,0</b>
10	3	Tasak, salneurriak eta zuzb. publikoko b. batzuk <i>Tasas, precios publicos y otros in. derecho publ.</i>	194,2	0,0
10	31	Tasak <i>Tasas</i>	55,2	0,0
10	312	EAEk berak araututako beste tasa batzuk <i>Otras tasas de normativa propia de la CAE</i>	55,2	0,0
10	31261	Elkarte eta Kirol Fed. Erregistroaren jard.(07.01) <i>(07.01) Actuac. Registro de A.y F. Deportivas</i>	0,2	0,0
10	31262	"Gazte Txartela" luzatzeagatiko tasa (07.02) <i>(07.02) Exped.carné "Gazte txartela/Carné joven"</i>	35,0	0,0
10	31263	Aterpe-erabiltzaileen txartel luzatzeak (07.03) <i>(07.03) Exped.carnés alberguista con recono.inter.</i>	10,0	0,0
10	31264	ISTC elkartearen txartel luzatzeak (07.04) <i>(07.04) Exped.tarjetas ventajas internac.asoc.ISTC</i>	10,0	0,0
10	32	Salneurriak <i>Precios públicos</i>	26,0	0,0
10	321	Salneurriak <i>Precios públicos</i>	26,0	0,0
10	32160	Auzolandegietako programetarako inskripzioa <i>Inscripción en programas de Campos de Trabajo</i>	26,0	0,0
10	38	Itzulerak <i>Reintegros</i>	108,0	0,0
10	380	Itzulerak <i>Reintegros</i>	108,0	0,0
10	38000	Itzulerak <i>Reintegros</i>	108,0	0,0
10	39	Zuzb. publikoeko hainbat diru-sarrera <i>Diversos ingresos en régimen de derecho público</i>	5,0	0,0
10	393	Bestelako diru-sarrerak <i>Otros ingresos</i>	5,0	0,0

MILAK / MILES

SEKZIOA SECCION	AZPIKONTZEP. SUBCONCEPTO		2003	% GUZTIRA % TOTAL
10	39301	Kanonak eta emakidak <i>Cánones y concesiones</i>	0,7	0,0
10	39399	Bestelako diru-sarrerak <i>Otros ingresos</i>	4,3	0,0
10	5	Ondare-sarrerak <i>Ingresos patrimoniales</i>	6,0	0,0
10	53	Hainbat diru-sarrera finantzario <i>Diversos ingresos financieros</i>	6,0	0,0
10	533	Banku-kontuen interesak <i>Intereses de cuentas corrientes bancarias</i>	6,0	0,0
10	53300	Banku-kontuen interesak <i>Intereses de cuentas corrientes bancarias</i>	6,0	0,0
11		<b>LURRALDE ANTOLAMENDU ETA INGURUMENA</b> <b>ORDENACION DEL TERRITORIO Y MEDIO AMBIENTE</b>	<b>3.391,9</b>	<b>0,1</b>
11	3	Tasak, salneurriak eta zuzb. publikoko b. batzuk <i>Tasas, precios públicos y otros in. derecho públ.</i>	1.900,3	0,0
11	31	Tasak <i>Tasas</i>	1.780,1	0,0
11	311	EAEk berak araututako tasak: izaera orokorrekoak <i>De normativa propia de la CAE: de carácter general</i>	673,1	0,0
11	31103	Obra Publikoen zutzza. eta ikuskapena (00.03) <i>(00.03) Dirección e Inspección de Obras Públicas</i>	673,1	0,0
11	318	EAEk berak arautzen ez dituen beste tasa batzuk <i>Otras tasas de normativa no propia de la CAE</i>	1.106,9	0,0
11	31801	Ur publikoetara isurtzeko kanona <i>Canon de vertidos en aguas públicas</i>	1.076,9	0,0
11	31802	Jabari hidrauliko publikoaren okupazio-kanona <i>Canon de ocupación de dominio público hidráulico</i>	30,1	0,0
11	39	Zuzb. publikoeko hainbat diru-sarrera <i>Diversos ingresos en régimen de derecho público</i>	120,2	0,0
11	391	Errekarguak eta isunak <i>Recargos y multas</i>	120,2	0,0
11	39159	Beste isun eta zigor batzuk <i>Otras multas y sanciones</i>	120,2	0,0
11	4	Gastu aruntetarako transf. eta dirulaguntzak <i>Transferencias y subven. para gastos corrientes</i>	1.470,0	0,0
11	43	Espainiako Alor Publikoko erakundeetatik <i>De entidades del Sector Público Español</i>	1.470,0	0,0
11	439	Espainiako Alor Publikoko besten erak. batzuetatik <i>De otras entidades del Sector Público Español</i>	1.470,0	0,0
11	43900	Espainiako Alor Publikoko besten erak. batzuetatik <i>De otras entidades del Sector Público Español</i>	1.470,0	0,0
11	5	Ondare-sarrerak <i>Ingresos patrimoniales</i>	21,6	0,0
11	53	Hainbat diru-sarrera finantzario <i>Diversos ingresos financieros</i>	18,6	0,0
11	533	Banku-kontuen interesak <i>Intereses de cuentas corrientes bancarias</i>	18,6	0,0
11	53300	Banku-kontuen interesak <i>Intereses de cuentas corrientes bancarias</i>	18,6	0,0
11	54	Ibilgetuaren sarr. eta bestelako sarr. finantz. <i>Ingresos del inmovilizado y otros ingresos finan.</i>	3,0	0,0
11	544	Bestelako diru-sarrerak <i>Otros ingresos</i>	3,0	0,0
11	54400	Bestelako diru-sarrerak <i>Otros ingresos</i>	3,0	0,0
12		<b>GARRAIO ETA HERRI LANAK</b> <b>TRANSPORTES Y OBRAS PÚBLICAS</b>	<b>5.379,4</b>	<b>0,1</b>
12	3	Tasak, salneurriak eta zuzb. publikoko b. batzuk <i>Tasas, precios públicos y otros in. derecho públ.</i>	5.262,3	0,1
12	31	Tasak <i>Tasas</i>	4.282,7	0,1
12	311	EAEk berak araututako tasak: izaera orokorrekoak <i>De normativa propia de la CAE: de carácter general</i>	1.890,1	0,0

SEKZIOA SECCION	AZPIKONTZEP SUBCONCEPTO		2003	% GUZTIRA % TOTAL
12	31103	Obra Publikoen zutzza. eta ikuskapena (00.03) <i>(00.03) Dirección e Inspección de Obras Públicas</i>	1.890,1	0,0
12	312	EAEk berak araututako beste tasa batzuk <i>Otras tasas de normativa propia de la CAE</i>	2.392,6	0,0
12	31281	EAEren titulartasunpeko portuetako zerb.(09.01) <i>(09.01) Ser. en puertos de titularidad de la CAPV</i>	2.392,6	0,0
12	32	Salneurriak <i>Precios públicos</i>	919,7	0,0
12	321	Salneurriak <i>Precios públicos</i>	919,7	0,0
12	32101	Argitalpenen edo lkasmaterialaren salmenta <i>Venta de Publicaciones o de Material didáctico</i>	9,1	0,0
12	32151	Minteg., kongr., jardun. eta ikastaroen matrikula <i>Matriculas de semina., congre., jorna. y cursos</i>	46,6	0,0
12	32199	Beste salneurri publiko <i>Otros precios públicos</i>	864,0	0,0
12	38	Itzulerak <i>Reintegros</i>	45,0	0,0
12	380	Itzulerak <i>Reintegros</i>	45,0	0,0
12	38000	Itzulerak <i>Reintegros</i>	45,0	0,0
12	39	Zuzb. publikopeko hainbat diru-sarrera <i>Diversos ingresos en régimen de derecho público</i>	15,0	0,0
12	391	Errekarguak eta isunak <i>Recargos y multas</i>	15,0	0,0
12	39159	Beste isun eta zigor batzuk <i>Otras multas y sanciones</i>	15,0	0,0
12	5	Ondare-sarrerak <i>Ingresos patrimoniales</i>	117,0	0,0
12	52	Beste erak. batzuetako f.-inbertsioen diru-sarr. <i>Ingresos de inver. financieras en otras entidades</i>	60,0	0,0
12	521	Kapital-partaidetzen diru-sarrerak <i>Ingresos de participaciones en capital</i>	60,0	0,0
12	52102	Kobratu beharreko dibidendua <i>Dividendo a cobrar</i>	60,0	0,0
12	53	Hainbat diru-sarrera finantzario <i>Diversos ingresos financieros</i>	53,0	0,0
12	533	Banku-kontuen interesak <i>Intereses de cuentas corrientes bancarias</i>	53,0	0,0
12	53300	Banku-kontuen interesak <i>Intereses de cuentas corrientes bancarias</i>	53,0	0,0
12	54	Ibilgetuaren sarr. eta bestelako sarr. finantz. <i>Ingresos del inmovilizado y otros ingresos finan.</i>	4,1	0,0
12	544	Bestelako diru-sarrerak <i>Otros ingresos</i>	4,1	0,0
12	54400	Bestelako diru-sarrerak <i>Otros ingresos</i>	4,1	0,0
13		<b>NEKAZARITZA ETA ARRANTZA AGRICULTURA Y PESCA</b>	<b>540,5</b>	<b>0,0</b>
13	3	Tasak, salneurriak eta zuzb. publikoko b. batzuk <i>Tasas, precios públicos y otros in. derecho publ.</i>	536,5	0,0
13	31	Tasak <i>Tasas</i>	156,5	0,0
13	312	EAEk berak araututako beste tasa batzuk <i>Otras tasas de normativa propia de la CAE</i>	156,5	0,0
13	31225	Arrantz., baso eta nekaz.ind. ant./babesa (04.05) <i>(04.05) Ord. y def. indust. agríc., forest. y pec.</i>	25,0	0,0
13	31226	Pasaiko I. A. I. Paren adm.-zerbitzuak (04.06) <i>(04.06) Servic.administ. I. P. M. P. de Pasajes</i>	100,0	0,0
13	31227	Nekaz.ko ekoizp. ekolog.en kontrol-zerb. (04.07) <i>(04.07) Servic. control rég.produc. agrar. ecológ.</i>	4,0	0,0
13	31228	Mahats-ardogin.erregistro-lib.en luzatzeak (04.08) <i>(04.08) Expedic. Libros-Registro sector vitiviníc.</i>	1,5	0,0


MILAK / MILES

SEKZIOA SECCION	AZPIKONTZEP. SUBCONCEPTO		2003	% GUZTIRA % TOTAL
13	31229	Aisialdiko itsas-arrantzako lizentz.luz.-t.(04.09) <i>(04.09) Expedición licencia pesca marítima recrea.</i>	26,0	0,0
13	32	Salneurriak <i>Precios públicos</i>	20,0	0,0
13	321	Salneurriak <i>Precios públicos</i>	20,0	0,0
13	32152	Irakaskuntza-prestakuntza zerbitzuak <i>Servicios de enseñanza y formación</i>	20,0	0,0
13	38	Itzulerak <i>Reintegros</i>	300,0	0,0
13	380	Itzulerak <i>Reintegros</i>	300,0	0,0
13	38000	Itzulerak <i>Reintegros</i>	300,0	0,0
13	39	Zuzb. publikopeko hainbat diru-sarrera <i>Diversos ingresos en régimen de derecho público</i>	60,0	0,0
13	391	Errekarguak eta isunak <i>Recargos y multas</i>	60,0	0,0
13	39159	Beste isun eta zigor batzuk <i>Otras multas y sanciones</i>	60,0	0,0
13	5	Ondare-sarrerak <i>Ingresos patrimoniales</i>	4,0	0,0
13	53	Hainbat diru-sarrera finantzario <i>Diversos ingresos financieros</i>	4,0	0,0
13	533	Banku-kontuen interesak <i>Intereses de cuentas corrientes bancarias</i>	4,0	0,0
13	53300	Banku-kontuen interesak <i>Intereses de cuentas corrientes bancarias</i>	4,0	0,0
90		<b>ZOR PUBLIKOA DEUDA PÚBLICA</b>	<b>390.000,0</b>	<b>6,3</b>
90	9	Finantza-pasiboen gehikuntza <i>Aumento de Pasivos Financieros</i>	390.000,0	6,3
90	91	Jasapenak eta antzeko beste jaulkipen batzuk <i>Empréstitos y otras emisiones análogas</i>	390.000,0	6,3
90	911	Obligazioak eta bonoak <i>Obligaciones y bonos</i>	390.000,0	6,3
90	91101	E. luzeko Barne Zor Publikoa, oblig. eta bonoak <i>Deuda Pública interior a lplazo, obliga. y bonos</i>	390.000,0	6,3
95		<b>ERAKUNDEEN BALIABIDEAK ETA KONPROMISOAK RECURSOS Y COMPROMISOS INSTITUCIONALES</b>	<b>5.689.474,5</b>	<b>92,0</b>
95	4	Gastu arruntetarako transf. eta dirulaguntzak <i>Transferencias y subven. para gastos corrientes</i>	5.644.501,9	91,3
95	42	Euskal Alor Publikoko erakundeetatik <i>De entidades del Sector Público Vasco</i>	5.583.900,1	90,3
95	421	Foru Aldundietatik <i>De Diputaciones Forales</i>	5.583.900,1	90,3
95	42101	Arabako Foru Aldunditik <i>De la Diputación Foral de Alava</i>	934.744,9	15,1
95	42102	Gipuzkoako Foru Aldunditik <i>De la Diputación Foral de Gipuzkoa</i>	1.841.570,3	29,8
95	42103	Bizkaiko Foru Aldunditik <i>De la Diputación Foral de Bizkaia</i>	2.807.585,0	45,4
95	43	Espainiako Alor Publikoko erakundeetatik <i>De entidades del Sector Público Español</i>	365,5	0,0
95	431	Estatuko Administrazio Zentraletik <i>De la Administración Central del Estado</i>	365,5	0,0
95	43100	Estatuko Administrazio Zentraletik <i>De la Administración Central del Estado</i>	365,5	0,0
95	44	Atzerritik <i>Del exterior</i>	60.236,3	1,0
95	441	Atzerriko Alor Publikotik <i>Del Sector Público exterior</i>	60.236,3	1,0
95	44101	Europako Batasunetik - EGF <i>De la Unión Europea - FSE</i>	9.893,1	0,2

SEKZIOA SECCION	AZPIKONTZEZ SUBCONCEPTO		2003	% GUZTIRA % TOTAL
95	44104	Europako Batasunetik - NBBEF Bermea <i>De la Unión Europea - FEOGA Garantía</i>	50.343,2	0,8
95	7	Kapital eragiketarako transf. eta dirulaguntzak <i>Transferencias y subv. para operaciones de capital</i>	44.972,6	0,7
95	72	Euskal Alor Publikoko erakundeetatik <i>De entidades del Sector Público Vasco</i>	12.598,8	0,2
95	721	Foru Aldundietatik <i>De Diputaciones Forales</i>	12.598,8	0,2
95	72101	Arabako Foru Aldunditik <i>De la Diputación Foral de Álava</i>	1.865,5	0,0
95	72102	Gipuzkoako Foru Aldunditik <i>De la Diputación Foral de Gipuzkoa</i>	5.154,9	0,1
95	72103	Bizkaiko Foru Aldunditik <i>De la Diputación Foral de Bizkaia</i>	5.578,3	0,1
95	74	Atzeritik <i>Del exterior</i>	32.373,8	0,5
95	741	Atzerriko Alor Publikotik <i>Del Sector Público exterior</i>	32.373,8	0,5
95	74102	Europako Batasunetik - EGEF <i>De la Unión Europea - FEDER</i>	31.387,6	0,5
95	74103	Europako Batasunetik - NBBEF Bideratzea <i>De la Unión Europea - FEOGA Orientación</i>	986,2	0,0
99		<b>HAINBAT SAIL</b> <b>DIVERSOS DEPARTAMENTOS</b>	<b>167,4</b>	<b>0,0</b>
99	3	Tasak, salneurriak eta zuzb. publikoko b. batzuk <i>Tasas, precios públicos y otros in. derecho públ.</i>	167,4	0,0
99	38	Itzulerak <i>Reintegros</i>	6,0	0,0
99	380	Itzulerak <i>Reintegros</i>	6,0	0,0
99	38000	Itzulerak <i>Reintegros</i>	6,0	0,0
99	39	Zuzb. publikoeko hainbat diru-sarrera <i>Diversos ingresos en régimen de derecho público</i>	161,4	0,0
99	391	Errekarguak eta isunak <i>Recargos y multas</i>	7,7	0,0
99	39112	Berandutze-interesak <i>Intereses de demora</i>	7,7	0,0
99	394	Ohizkanpoko diru-sarrerak <i>Ingresos extraordinarios</i>	153,8	0,0
99	39401	Gauzatutako abalengatiko diru-sarrerak <i>Ingresos por avales ejecutados</i>	153,8	0,0
		<b>GUZTIRA TOTAL</b>	<b>6.185.000,0</b>	<b>100</b>



2003



**Sailkapen Organiko-Funtzional-Ekonomikoa**  
*Clasificación Orgánica-Funcional-Económica*



Administrazio Orokorra  
Administración GeneralSEK.,PROGR. ETA KAPIT.EN ARABERAKO LABP. - SARRERA  
RESUMEN POR SECCIÓN; PROGRAMA Y CAPÍTULO - INGRESO

ORGANIKOA / ORGANICA

EKONOMIKOA / ECONOMICA

FUNTZIONALA / FUNCIONAL

MILAK / MILES

SEKZIOA SECCION	PROGRAMA PROGRAMA		GUZTIRA TOTAL	KAPITULUAK CAPITULOS							
				2 Zeharkako zergak Impuestos indirectos	3 Tasak eta salneur. Tasas, prec.públ.	4 Transf. arruntak Transfe. corrientes	5 Ondare sarrerak Ingresos patrimon.	6 Inb. err. besterentz Enaj.inver reales	7 Kapital transf. Transfe. capital	8 F-aktibo gutxitzea Dism.acti. financie.	9 F-pasibo gehikuntza Aumento de Pasi.Fin.
01		Lehendakaritza Presidencia									
01	1121	Egitura eta Laguntza Estructura y Apoyo	21				21				
01	1122	Erakunde-komunikazioa Comun.Instituc.	3				3				
01	1311	Kanpo Harremanak Acción Exterior	23		2		21				
		<b>GUZTIRA TOTAL</b>	<b>46</b>		<b>2</b>		<b>45</b>				

SEKZIOA SECCION	PROGRAMA PROGRAMA		GUZTIRA TOTAL	KAPITULUAK CAPITULOS							
				2 Zeharkako zergak Impuestos indirectos	3 Tasak eta salneur. Tasas, prec.públ.	4 Transf. arruntak Transfe. corrientes	5 Ondare sarrerak Ingresos patrimon.	6 Inb. err. besterentz Enaj.inver reales	7 Kapital transf. Transfe. capital	8 F-aktibo gutxitzea Dism.acti. financie.	9 F-pasibo gehikuntza Aumento de Pasi.Fin.
02		Lehendakariordetza Vicepresidencia									
02	1123	Lehendakariordetza Vicepresidencia	932		921		11				
		GUZTIRA TOTAL	932		921		11				

MILAK / MILES

SEKZIOA SECCION	PROGRAMA PROGRAMA		GUZTIRA TOTAL	KAPITULUAK CAPITULOS						
				2 Zeharkako zergak Impuestos indirectos	3 Tasak eta salneur. Tasas, prec.públ.	4 Transf. arruntak Transfe. corrientes	5 Ondare sarrerak Ingresos patrimon.	6 Inb. err. besterentz Enaj.inver reales	7 Kapital transf. Transfe. capital	8 F-aktiboen gutxitzea Dism.acti. financie.
03		Ogasun eta Herri Administrazioa <i>Hacienda y Administración Pública</i>								
03	1211	Egitura eta Laguntza <i>Estructura y Apoyo</i>	16				16			
03	1212	Ondarea, Z. O. <i>Patri. Serv.Gr.</i>	2.876		374		1.902	601		
03	1213	Funtzio Publik. <i>Función Pública</i>	5.204		204					5.000
03	1214	Inform.Telekom. <i>Inform. teleco</i>	1.064				1.064			
03	1215	Adm. Ibilg. A. <i>Parque Móvil A.</i>	3		3					
03	6111	Ekon./Gastu P. <i>Economía y Gasto Público</i>	6		6					
03	6112	Zerga-politika <i>Política Fiscal</i>	10.517	7.100	3.417					
03	6311	Finantza-Politika <i>Política Financiera</i>	39.233		2		39.231			
		<b>GUZTIRA TOTAL</b>	<b>58.919</b>	<b>7.100</b>	<b>4.005</b>		<b>42.213</b>	<b>601</b>		<b>5.000</b>

SEKZIOA SECCION	PROGRAMA PROGRAMA		GUZTIRA TOTAL	KAPITULUAK CAPITULOS						8 F-aktiboen gutxitzea Dism.acti. financie.	9 F-pasiboen gehikuntza Aumento de Pasi.Fin.
				2 Zeharkako zergak Impuestos indirectos	3 Tasak eta salneur. Tasas, prec.públ.	4 Transf. arruntak Transfe. corrientes	5 Ondare sarrerak Ingresos patrimon.	6 Inb. err. besterentz Enaj.inver reales	7 Kapital transf. Transfe. capital		
04		Hezkuntza, Unibertsitatea eta Ikerketa <i>Educación, Universidades e Investigación</i>									
04	4211	Egitura eta Laguntza <i>Estructura y Apoyo</i>	1.453		1.286		167				
04	4221	Haur eta Lehen Hezkuntza <i>Ed.Infantil y P</i>	516		516						
04	4222	BMH eta LH <i>Ed.Sec., Com.FP</i>	849		849						
04	4223	Unib. Irakask. <i>Enseñanza Universitaria</i>									
04	4224	A.B.Irak.H.He.I <i>En.R.E. Ed.Adu.</i>	1.503		1.503						
04	4715	Hezk.S.Euskald. <i>Eusk.Sist.Educ.</i>	261		261						
		<b>GUZTIRA TOTAL</b>	<b>4.582</b>		<b>4.415</b>		<b>167</b>				

MILAK / MILES

SEKZIOA SECCION	PROGRAMA PROGRAMA		GUZTIRA TOTAL	KAPITULUAK CAPITULOS							
				2 Zeharkako zergak Impuestos indirectos	3 Tasak eta salneur. Tasas, prec.públ.	4 Transf. arruntak Transfe. corrientes	5 Ondare sarrerak Ingresos patrimon.	6 Inb. err. besterentz Enaj.inver reales	7 Kapital transf. Transfe. capital	8 F-aktiboen gutxitzea Dism.acti. financie.	9 F-pasiboen gehikuntza Aumento de Pasi.Fin.
05		Herrizaingoa <i>Interior</i>									
05	2211	Egitura eta Laguntza <i>Estructura y apoyo</i>	15		12		3				
05	2221	Trafik. Bide-H. <i>Tráfico y Educación Vial</i>	4.801		4.753		48				
05	2223	Ertzaintza Zerbitzuan <i>Ertzaintza en Servicio</i>	4.435		1.388		204			2.842	
05	6113	Joko eta Ikuskizunak <i>Juego y Espectáculos</i>	528		524		4				
		<b>GUZTIRA TOTAL</b>	<b>9.779</b>		<b>6.677</b>		<b>260</b>			<b>2.842</b>	

SEKZIOA SECCION	PROGRAMA PROGRAMA		GUZTIRA TOTAL	KAPITULUAK CAPITULOS						8 F-aktiboen gutxitzea Dism.acti. financie.	9 F-pasiboen gehikuntza Aumento de Pasi.Fin.
				2 Zeharkako zergak Impuestos indirectos	3 Tasak eta salneur. Tasas, prec.públ.	4 Transf. arruntak Transfe. corrientes	5 Ondare sarrerak Ingresos patrimon.	6 Inb. err. besterentz Enaj.inver reales	7 Kapital transf. Transfe. capital		
06		Industri, Merkataritza eta Turismoa <i>Industria, Comercio y Turismo</i>									
06	4431	Kontsumoa <i>Consumo</i>	18	18							
06	5413	Teknologia <i>Tecnología</i>	14	14							
06	7211	Egitura eta Laguntza <i>Estructura y Apoyo</i>	7	4		3					
06	7212	Industria Politika <i>Política Industrial</i>	570	63		507					
06	7213	Ind.Adm.Segur. <i>Admón. Seg.Ind.</i>	2.845	2.832		13					
06	7311	Energ. Garap. P <i>Pol. Des. Energ</i>	242			242					
06	7511	Turismoa <i>Turismo</i>	34	34							
06	7612	Barne Merkataritza <i>Comercio Interior</i>	96	93		3					
06	7613	Kanpo Merkat. <i>Com. Exterior</i>	18	17		1					
		<b>GUZTIRA TOTAL</b>	<b>3.844</b>	<b>3.074</b>		<b>770</b>					



MILAK / MILES

SEKZIOA SECCION	PROGRAMA PROGRAMA		GUZTIRA TOTAL	KAPITULUAK CAPITULOS						
				2 Zeharkako zergak Impuestos indirectos	3 Tasak eta salneur. Tasas, prec.públ.	4 Transf. arruntak Transfe. corrientes	5 Ondare sarrerak Ingresos patrimon.	6 Inb. err. besterentz Enaj.inver reales	7 Kapital transf. Transfe. capital	8 F-aktiboen gutxitzea Dism.acti. financie.
07		Etxebizitza eta Gizarte Gaiak <i>Vivienda y Asuntos Sociales</i>								
07	3123	Gizarte Zerbitzuak <i>Servicios Sociales</i>	140	140						
07	4311	Egitura eta Laguntza <i>Estructura y Apoyo</i>	10			10				
07	4312	Etxebizitza <i>Vivienda</i>	15.783	15.647			50		85	
		<b>GUZTIRA TOTAL</b>	<b>15.933</b>	<b>15.787</b>		<b>10</b>	<b>50</b>		<b>85</b>	

SEKZIOA SECCION	PROGRAMA PROGRAMA		GUZTIRA TOTAL	KAPITULUAK CAPITULOS						8 F-aktiboen gutxitzea Dism.acti. financie.	9 F-pasiboen gehikuntza Aumento de Pasi.Fin.
				2 Zeharkako zergak Impuestos indirectos	3 Tasak eta salneur. Tasas, prec.públ.	4 Transf. arruntak Transfe. corrientes	5 Ondare sarrerak Ingresos patrimon.	6 Inb. err. besterentz Enaj.inver reales	7 Kapital transf. Transfe. capital		
08		Justizia, Lan eta Gizarte Segurantza <i>Justicia, Empleo y Seguridad Social</i>									
08	1411	Justizi Administrazioa <i>Admon. justicia</i>	36		33		3				
08	1412	Justizia <i>Justicia</i>	2		2						
08	3111	Egitura eta Laguntza <i>Estructura y Apoyo</i>	25		16		9				
08	3112	Lan eta G.-s. <i>Trab.Seg.Social</i>	830		830						
08	3211	Enplegua <i>Empleo</i>	279		279						
08	3212	Gizarte Ekonomia <i>Economía Social</i>	15		15						
08	3231	Prestakuntza <i>Formación</i>	39		39						
		<b>GUZTIRA TOTAL</b>	<b>1.225</b>		<b>1.213</b>		<b>12</b>				

MILAK / MILES

SEKZIOA SECCION	PROGRAMA PROGRAMA		GUZTIRA TOTAL	KAPITULUAK CAPITULOS						
				2 Zeharkako zergak Impuestos indirectos	3 Tasak eta salneur. Tasas, prec.públ.	4 Transf. arruntak Transfe. corrientes	5 Ondare sarrerak Ingresos patrimon.	6 Inb. err. besterentz Enaj.inver reales	7 Kapital transf. Transfe. capital	8 F-aktiboen gutxitzea Dism.acti. financie.
09		Osasuna Sanidad								
09	4111	Adm.Orok.:e.l. Ad.Gral.:Est.Ap	54	9		45				
09	4112	O.Finan.Kontr. Fina.Cont.Sani.	78	78						
09	4113	Osasun Publikoa Salud Pública	299	299						
09	4114	Plangintza Planificación	81	81						
09	4115	Farmazia L. O. Farmacia y P.o.	74	74						
		<b>GUZTIRA TOTAL</b>	<b>586</b>	<b>541</b>		<b>45</b>				

SEKZIOA SECCION	PROGRAMA PROGRAMA		GUZTIRA TOTAL	KAPITULUAK CAPITULOS							
				2 Zeharkako zergak Impuestos indirectos	3 Tasak eta salneur. Tasas, prec.públ.	4 Transf. arruntak Transfe. corrientes	5 Ondare sarrerak Ingresos patrimon.	6 Inb. err. besterentz Enaj.inver reales	7 Kapital transf. Transfe. capital	8 F-aktibo gutxitzea Dism.acti. financie.	9 F-pasibo gehikuntza Aumento de Pasi.Fin.
10		Kultura Cultura									
10	3222	Gazteria, G. E. Juventud y A.C.	81	81							
10	4511	Egitura eta Laguntza Estructura y Apoyo	119	113		6					
10	4512	Kirolak Deportes									
		<b>GUZTIRA TOTAL</b>	<b>200</b>	<b>194</b>		<b>6</b>					

MILAK / MILES

SEKZIOA SECCION	PROGRAMA PROGRAMA		GUZTIRA TOTAL	KAPITULUAK CAPITULOS						
				2 Zeharkako zergak Impuestos indirectos	3 Tasak eta salneur. Tasas, prec públ.	4 Transf. arruntak Transfe. corrientes	5 Ondare sarrerak Ingresos patrimon.	6 Inb. err. besterentz Enaj.inver reales	7 Kapital transf. Transfe. capital	8 F-aktiboen gutxitzea Dism.acti. financie.
11		Lurralde Antolamendu eta Ingurumena <i>Ordenacion del Territorio y Medio Ambiente</i>								
11	4420	Egitura eta Laguntza <i>Estructura y Apoyo</i>	7				7			
11	4421	Ingurugiroaren Babesa <i>Protec.M.Ambie.</i>	60		60					
11	5121	Uraren Plang. <i>Pla.A.Hidrául.</i>	3.325		1.840	1.470	15			
		<b>GUZTIRA TOTAL</b>	<b>3.392</b>		<b>1.900</b>	<b>1.470</b>	<b>22</b>			

SEKZIOA SECCION	PROGRAMA PROGRAMA		GUZTIRA TOTAL	KAPITULUAK CAPITULOS						
				2 Zeharkako zergak Impuestos indirectos	3 Tasak eta salneur. Tasas, prec.públ.	4 Transf. arruntak Transfe. corrientes	5 Ondare sarrerak Ingresos patrimon.	6 Inb. err. besterentz Enaj.inver reales	7 Kapital transf. Transfe. capital	8 F-aktiboen gutxitzea Dism.acti. financie.
12		Garraio eta Herri Lanak <i>Transportes y Obras Públicas</i>								
12	5111	Egitura eta Laguntza <i>Estructura y Apoyo</i>	113	45		68				
12	5131	Trenbideak <i>Ferrocarriles</i>	71	70		1				
12	5133	Bilboko Metroa <i>Metro Bilbao</i>	1.272	1.250		22				
12	5142	Garraioaren Antolamendua <i>Ordenación del Transporte</i>	24	24						
12	5151	Portuen Adm. <i>Admón.Portuaria</i>	3.900	3.874		26				
		<b>GUZTIRA TOTAL</b>	<b>5.379</b>	<b>5.262</b>		<b>117</b>				

MILAK / MILES

SEKZIOA SECCION	PROGRAMA PROGRAMA		GUZTIRA TOTAL	KAPITULUAK CAPITULOS						
				2 Zeharkako zergak Impuestos indirectos	3 Tasak eta salneur. Tasas, prec.públ.	4 Transf. arruntak Transfe. corrientes	5 Ondare sarrerak Ingresos patrimon.	6 Inb. err. besterentz Enaj.inver reales	7 Kapital transf. Transfe. capital	8 F-aktiboen gutxitzea Dism.acti. financie.
13		Nekazaritza eta Arrantza <i>Agricultura y Pesca</i>								
13	7110	Egitura eta Laguntza <i>Estructura y Apoyo</i>	4				4			
13	7111	Nekaz.,Landa-g. <i>Agricult. Rural</i>	7		7					
13	7112	Arrantza <i>Pesca</i>	449		449					
13	7113	Nek. Elik.Sustp <i>Promoción Agroalimentaria</i>	81		81					
		<b>GUZTIRA TOTAL</b>	<b>541</b>		<b>537</b>		<b>4</b>			

SEKZIOA SECCION	PROGRAMA PROGRAMA		GUZTIRA TOTAL	KAPITULUAK CAPITULOS								
				2 Zeharkako zergak Impuestos indirectos	3 Tasak eta salneur. Tasas, prec.públ.	4 Transf. arruntak Transfe. corrientes	5 Ondare sarrerak Ingresos patrimon.	6 Inb. err. besterentz Enaj.inver reales	7 Kapital transf. Transfe. capital	8 F-aktiboen gutxitzea Dism.acti. financie.	9 F-pasiboen gehikuntza Aumento de Pasi.Fin.	
90		Zor Publikoa Deuda Pública										
90	0111	Zor Publikoa Deuda Pública	390.000									390.000
		<b>GUZTIRA TOTAL</b>	<b>390.000</b>									<b>390.000</b>



MILAK / MILES

SEKZIOA SECCION	PROGRAMA PROGRAMA		GUZTIRA TOTAL	KAPITULUAK CAPITULOS						
				2 Zeharkako zergak Impuestos indirectos	3 Tasak eta salneur. Tasas, prec.públ.	4 Transf. arruntak Transfe. corrientes	5 Ondare sarrerak Ingresos patrimon.	6 Inb. err. besterentz Enaj.inver reales	7 Kapital transf. Transfe. capital	8 F-aktiboen gutxitzea Dism.acti. financie.
95		Erakundeen Baliabideak eta Konpromisoak <i>Recursos y Compromisos Institucionales</i>								
95	9111	Foru Aldundien Ekarpenak <i>Aporta. de DFFF</i>	5.583.900			5.583.900				
95	9119	Euskal A. P. <i>S.P. Vasco</i>	12.599						12.599	
95	9211	Espainiako A.P. <i>S.P. Español</i>	366			366				
95	9311	Europako Batas. <i>Unión Europea</i>	92.610			60.236			32.374	
		<b>GUZTIRA TOTAL</b>	<b>5.689.474</b>			<b>5.644.502</b>			<b>44.973</b>	

MILAK / MILES

SEKZIOA SECCION	PROGRAMA PROGRAMA		GUZTIRA TOTAL	KAPITULUAK CAPITULOS							
				2 Zeharkako zergak Impuestos indirectos	3 Tasak eta salneur. Tasas, prec.públ.	4 Transf. arruntak Transfe. corrientes	5 Ondare sarrerak Ingresos patrimon.	6 Inb. err. besterentz Enaj.inver reales	7 Kapital transf. Transfe. capital	8 F-aktiboen gutxitzea Dism.acti. financie.	9 F-pasiboen gehikuntza Aumento de Pasi.Fin.
99		Hainbat Sail Diversos Departamentos									
99	1221	Hainbat Sailen Gastuak Gtos.Div.Dptos.	167		167						
		GUZTIRA TOTAL	167		167						

2003



**FINANTZA-KONTUA**  
**CUENTA FINANCIERA**



Administrazio Orokorra  
Administración GeneralFINANTZA-KONTUA  
CUENTA FINANCIERA

MILAK / MILES

ERAGIKETA ARRUNTAK OPERACIONES CORRIENTES	2003	%GUZT. %TOT.
<b>SARRERAK INGRESOS</b>	<b>5.741.449,0</b>	<b>92,8</b>
Zeharkako zergak <i>Impuestos indirectos</i>	7.100,0	0,1
Tasak, salneurriak eta zuzb. publikoko b. batzuk <i>Tasas, precios públicos y otros in. derecho públ.</i>	44.697,5	0,7
Gastu arruntetarako transf. eta dirulaguntzak <i>Transferencias y subven. para gastos corrientes</i>	5.645.971,9	91,3
Ondare-sarrerak <i>Ingresos patrimoniales</i>	43.679,6	0,7
<b>GASTUAK GASTOS</b>	<b>5.035.557,5</b>	<b>81,4</b>
Langile-gastuak <i>Gastos de personal</i>	1.310.311,9	21,2
Funtzionamendu-gastuak <i>Gastos de funcionamiento</i>	1.831.403,6	29,6
Finantza-gastuak <i>Gastos financieros</i>	90.242,4	1,5
Gastu arruntetarako transf. eta dirulaguntzak <i>Transferencias y subvenciones gastos corrientes</i>	1.803.599,6	29,2
<b>AURREZPENA AHORRO</b>	<b>705.891,4</b>	<b>11,4</b>

KAPITAL ERAGIKETA EZ-FINANTZARIOAK OPERACIONES DE CAPITAL NO FINANCIERAS	2003	%GUZT. %TOT.
<b>SARRERAK INGRESOS</b>	<b>45.623,6</b>	<b>0,7</b>
Inbertsio errealeen besterentzeak <i>Enajenación de inversiones reales</i>	651,0	0,0
Kapital eragiketarako transf. eta dirulaguntzak <i>Transferencias y subv. para operaciones de capital</i>	44.972,6	0,7
<b>GASTUAK GASTOS</b>	<b>751.752,1</b>	<b>12,2</b>
Inbertsio errealak <i>Inversiones reales</i>	315.083,5	5,1
Kapital eragiketarako transf. eta dirulaguntzak <i>Transferencias y subvenciones operaciones capital</i>	436.668,6	7,1
<b>KAPITAL-ERAKETA FORMACION DE CAPITAL</b>	<b>706.128,5</b>	<b>11,4</b>
<b>FINANTZAKETA AHALMENA(+), BEHARRA(-) CAPACIDAD(+),NECESIDAD(-) DE FINANCIACION</b>	<b>-237,0</b>	<b>0,0</b>

ERAGIKETA FINANTZARIOAK OPERACIONES FINANCIERAS	2003	%GUZT. %TOT.
<b>BALIABIDEAK RECURSOS</b>	<b>397.927,4</b>	<b>6,4</b>
Finantza-aktiboen gutxitzea <i>Disminución de activos financieros</i>	7.927,4	0,1
Finantza-pasiboen gehikuntza <i>Aumento de Pasivos Financieros</i>	390.000,0	6,3
<b>ERABILERAK EMPLEOS</b>	<b>397.690,4</b>	<b>6,4</b>
Finantza-aktiboen gehikuntza <i>Aumento de activos financieros</i>	259.759,3	4,2
Finantza-pasiboen gutxitzea <i>Disminución de pasivos financieros</i>	137.931,0	2,2
<b>FINANTZAKETA AHALMENA(+), BEHARRA(-) CAPACIDAD(+),NECESIDAD(-) DE FINANCIACION</b>	<b>-237,0</b>	<b>0,0</b>

<b>GASTUA/SARRERA GUZTIRA GASTO/INGRESO TOTAL</b>	<b>6.185.000,0</b>	<b>100</b>
---	--------------------	------------

ZORPETZE GARBIA ENDEUDAMIENTO NETO	2003	%GUZT. %TOT.
ZORPETZE GORDINA ENDEUDAMIENTO BRUTO	390.000,0	6,3
- AMORTIZAZIOAK - AMORTIZACIONES	137.931,0	2,2
ZORPETZE GARBIA ENDEUDAMIENTO NETO	252.069,0	4,1

2003



**AURREKONTU-PLANTILA**  
**PLANTILLA PRESUPUESTARIA**





Administrazio Orokorra  
Administración General

## LANG.-MOTA/SEK.EN ARABERAKO PLANTILA L. RESUMEN PLANTILLA; TIPO PERSONAL; SECCIÓN

ORGANIKOA / ORGANICA

EKONOMIKOA / ECONOMICA

FUNTZIONALA / FUNCIONAL

LANGILE MOTA TIPO DE PERSONAL	SEKZIOA SECCION		2003	% GUZTIRA % TOTAL
10		<b>GOI-KARGUAK ALTOS CARGOS</b>	179	0,5
10	01	Lehendakaritza <i>Presidencia</i>	18	0,1
10	02	Lehendakariordetza <i>Vicepresidencia</i>	12	0,0
10	03	Ogasun eta Herri Administrazioa <i>Hacienda y Administración Pública</i>	17	0,1
10	04	Hezkuntza, Unibertsitatea eta Ikerketa <i>Educación, Universidades e Investigación</i>	16	0,0
10	05	Herrizaingoa <i>Interior</i>	16	0,0
10	06	Industri, Merkataritza eta Turismoa <i>Industria, Comercio y Turismo</i>	18	0,1
10	07	Etxebizitza eta Gizarte Gaiak <i>Vivienda y Asuntos Sociales</i>	12	0,0
10	08	Justizia, Lan eta Gizarte Segurantzza <i>Justicia, Empleo y Seguridad Social</i>	16	0,0
10	09	Osasuna <i>Sanidad</i>	14	0,0
10	10	Kultura <i>Cultura</i>	12	0,0
10	11	Lurralde Antolamendu eta Ingurumena <i>Ordenación del Territorio y Medio Ambiente</i>	10	0,0
10	12	Garraio eta Herri Lanak <i>Transportes y Obras Públicas</i>	7	0,0
10	13	Nekazaritza eta Arrantza <i>Agricultura y Pesca</i>	11	0,0
11		<b>BEHIN-BEHINEKO LANGILEAK PERSONAL EVENTUAL</b>	111	0,3
11	01	Lehendakaritza <i>Presidencia</i>	29	0,1
11	02	Lehendakariordetza <i>Vicepresidencia</i>	6	0,0
11	03	Ogasun eta Herri Administrazioa <i>Hacienda y Administración Pública</i>	7	0,0
11	04	Hezkuntza, Unibertsitatea eta Ikerketa <i>Educación, Universidades e Investigación</i>	6	0,0
11	05	Herrizaingoa <i>Interior</i>	9	0,0
11	06	Industri, Merkataritza eta Turismoa <i>Industria, Comercio y Turismo</i>	7	0,0
11	07	Etxebizitza eta Gizarte Gaiak <i>Vivienda y Asuntos Sociales</i>	11	0,0
11	08	Justizia, Lan eta Gizarte Segurantzza <i>Justicia, Empleo y Seguridad Social</i>	8	0,0
11	09	Osasuna <i>Sanidad</i>	8	0,0
11	10	Kultura <i>Cultura</i>	6	0,0
11	11	Lurralde Antolamendu eta Ingurumena <i>Ordenación del Territorio y Medio Ambiente</i>	5	0,0
11	12	Garraio eta Herri Lanak <i>Transportes y Obras Públicas</i>	5	0,0
11	13	Nekazaritza eta Arrantza <i>Agricultura y Pesca</i>	4	0,0
12		<b>FUNTZIONARIOAK FUNCIONARIOS</b>	29.901	90,8

LANGILE MOTA TIPO DE PERSONAL	SEKZIOA SECCION		2003	% GUZTIRA % TOTAL
12	01	Lehendakaritza <i>Presidencia</i>	74	0,2
12	02	Lehendakariordetza <i>Vicepresidencia</i>	93	0,3
12	03	Ogasun eta Herri Administrazioa <i>Hacienda y Administración Pública</i>	408	1,2
12	04	Hezkuntza, Unibertsitatea eta Ikerketa <i>Educación, Universidades e Investigación</i>	17.444	53,0
12	05	Herrizaingoa <i>Interior</i>	7.758	23,6
12	06	Industri, Merkataritza eta Turismoa <i>Industria, Comercio y Turismo</i>	309	0,9
12	07	Etxebizitza eta Gizarte Gaiak <i>Vivienda y Asuntos Sociales</i>	186	0,6
12	08	Justizia, Lan eta Gizarte Segurantzak <i>Justicia, Empleo y Seguridad Social</i>	2.190	6,7
12	09	Osasuna <i>Sanidad</i>	889	2,7
12	10	Kultura <i>Cultura</i>	143	0,4
12	11	Lurralde Antolamendu eta Ingurumena <i>Ordenación del Territorio y Medio Ambiente</i>	165	0,5
12	12	Garraio eta Herri Lanak <i>Transportes y Obras Públicas</i>	76	0,2
12	13	Nekazaritza eta Arrantza <i>Agricultura y Pesca</i>	166	0,5
13		<b>LAN-LEGEPEKOAK LABORALES</b>	<b>2.724</b>	<b>8,3</b>
13	01	Lehendakaritza <i>Presidencia</i>	6	0,0
13	03	Ogasun eta Herri Administrazioa <i>Hacienda y Administración Pública</i>	48	0,1
13	04	Hezkuntza, Unibertsitatea eta Ikerketa <i>Educación, Universidades e Investigación</i>	1.884	5,7
13	05	Herrizaingoa <i>Interior</i>	463	1,4
13	06	Industri, Merkataritza eta Turismoa <i>Industria, Comercio y Turismo</i>	18	0,1
13	07	Etxebizitza eta Gizarte Gaiak <i>Vivienda y Asuntos Sociales</i>	2	0,0
13	08	Justizia, Lan eta Gizarte Segurantzak <i>Justicia, Empleo y Seguridad Social</i>	161	0,5
13	09	Osasuna <i>Sanidad</i>	10	0,0
13	10	Kultura <i>Cultura</i>	8	0,0
13	11	Lurralde Antolamendu eta Ingurumena <i>Ordenación del Territorio y Medio Ambiente</i>	53	0,2
13	12	Garraio eta Herri Lanak <i>Transportes y Obras Públicas</i>	30	0,1
13	13	Nekazaritza eta Arrantza <i>Agricultura y Pesca</i>	41	0,1
		<b>GUZTIRA TOTAL</b>	<b>32.915</b>	<b>100</b>

Administrazio Orokorra  
Administración GeneralSEK./PROGR./ZERB./LANG.-M.KO PLANTILA  
PLANTILLA;SEC.;PROGRA.;SERVI.;T.PERSONAL

ORGANIKOA / ORGANICA

EKONOMIKOA / ECONOMICA

FUNTZIONALA / FUNCIONAL

SEKZIOA SECCION	PROGRAMA PROGRAMA	ZERBITZUA SERVICIO	LANGILE MOTA TIPO DE PERSONAL		2003	% GUZTIRA % TOTAL
01				LEHENDAKARITZA PRESIDENCIA	127	0,4
01	1121			EGITURA ETA LAGUNTZA ESTRUCTURA Y APOYO	70	0,2
01	1121	11		Zerbitzu Zuzendaritza Dirección de Servicios	49	0,1
01	1121	11	10	Goi-karguak Altos cargos	3	0,0
01	1121	11	11	Behin-behineko langileak Personal eventual	17	0,1
01	1121	11	12	Funtzionarioak Funcionarios	24	0,1
01	1121	11	13	Lan-legepekoak Laborales	5	0,0
01	1121	12		Azterlan eta Lege Araubide Zuzendaritza Dirección de Estudios y Régimen Jurídico	15	0,0
01	1121	12	10	Goi-karguak Altos cargos	1	0,0
01	1121	12	11	Behin-behineko langileak Personal eventual	1	0,0
01	1121	12	12	Funtzionarioak Funcionarios	13	0,0
01	1121	14		Gizarte eta Erakunde Harremanetarako Zuzendaritza Dirección de Relaciones Sociales e Institucionales	6	0,0
01	1121	14	10	Goi-karguak Altos cargos	1	0,0
01	1121	14	11	Behin-behineko langileak Personal eventual	4	0,0
01	1121	14	12	Funtzionarioak Funcionarios	1	0,0
01	1122			ERAKUNDE-KOMUNIKAZIOA COMUNICACIÓN INSTITUCIONAL	18	0,1
01	1122	21		Prensa eta Komunikazio Zuzendaritza Dirección de Prensa y Comunicación	18	0,1
01	1122	21	10	Goi-karguak Altos cargos	2	0,0
01	1122	21	11	Behin-behineko langileak Personal eventual	5	0,0
01	1122	21	12	Funtzionarioak Funcionarios	10	0,0
01	1122	21	13	Lan-legepekoak Laborales	1	0,0
01	1311			KANPO HARREMANAK ACCIÓN EXTERIOR	37	0,1
01	1311	31		Kanpo Harremanetarako Zuzendaritza Dirección de Relaciones Exteriores	7	0,0
01	1311	31	10	Goi-karguak Altos cargos	6	0,0
01	1311	31	12	Funtzionarioak Funcionarios	1	0,0
01	1311	32		Euskal Gizataldeekiko Harremanetarako Zuztza. Dirección de Relaciones con Colectividades Vascas	3	0,0
01	1311	32	10	Goi-karguak Altos cargos	1	0,0
01	1311	32	11	Behin-behineko langileak Personal eventual	1	0,0
01	1311	32	12	Funtzionarioak Funcionarios	1	0,0

SEKZIOA SECCION	PROGRAMA PROGRAMA	ZERBITZUA SERVICIO	LANGILE MOTA TIPO DE PERSONAL		2003	% GUZTIRA % TOTAL
01	1311	33		Europako Gaietarako Zuzendaritza <i>Dirección de Asuntos Europeos</i>	24	0,1
01	1311	33	10	Goi-karguak <i>Altos cargos</i>	2	0,0
01	1311	33	11	Behin-behineko langileak <i>Personal eventual</i>	1	0,0
01	1311	33	12	Funtzionarioak <i>Funcionarios</i>	21	0,1
01	1311	34		Brusselako Euskal Ordezkaritza <i>Delegación de Euskadi en Bruselas</i>	3	0,0
01	1311	34	10	Goi-karguak <i>Altos cargos</i>	1	0,0
01	1311	34	12	Funtzionarioak <i>Funcionarios</i>	2	0,0
01	5211			EUSKADI INFORMAZIOAREN GIZARTEAN PLANA <i>PLAN EUSKADI EN LA SOCIEDAD DE LA INFORMACIÓN</i>	2	0,0
01	5211	13		Ekonomia Gaietarako Zuzendaritza <i>Dirección de Asuntos Económicos</i>	2	0,0
01	5211	13	10	Goi-karguak <i>Altos cargos</i>	1	0,0
01	5211	13	12	Funtzionarioak <i>Funcionarios</i>	1	0,0
02				<b>LEHENDAKARIORETZA VICEPRESIDENCIA</b>	<b>111</b>	<b>0,3</b>
02	1123			LEHENDAKARIORETZA VICEPRESIDENCIA	111	0,3
02	1123	00		Goi Mailako Zuzendaritza <i>Alta Dirección</i>	8	0,0
02	1123	00	10	Goi-karguak <i>Altos cargos</i>	1	0,0
02	1123	00	11	Behin-behineko langileak <i>Personal eventual</i>	6	0,0
02	1123	00	12	Funtzionarioak <i>Funcionarios</i>	1	0,0
02	1123	10		Lehendakariordetzako Idazkaritza Nagusia <i>Secretaría General de Vicepresidencia</i>	2	0,0
02	1123	10	10	Goi-karguak <i>Altos cargos</i>	1	0,0
02	1123	10	12	Funtzionarioak <i>Funcionarios</i>	1	0,0
02	1123	11		Koordinazio Zuzendaritza <i>Dirección de Coordinación</i>	5	0,0
02	1123	11	10	Goi-karguak <i>Altos cargos</i>	1	0,0
02	1123	11	12	Funtzionarioak <i>Funcionarios</i>	4	0,0
02	1123	12		Kabinetearen Zuzendaritza <i>Dirección de Gabinete</i>	2	0,0
02	1123	12	10	Goi-karguak <i>Altos cargos</i>	1	0,0
02	1123	12	12	Funtzionarioak <i>Funcionarios</i>	1	0,0
02	1123	13		Administrazioa Eraberritzeko Bulegoaren Zuztza. <i>Dir. Oficina para la Modernización Administrativa</i>	9	0,0
02	1123	13	10	Goi-karguak <i>Altos cargos</i>	1	0,0
02	1123	13	12	Funtzionarioak <i>Funcionarios</i>	8	0,0
02	1123	20		Erakund. Politik. eta Autonom. Garapen. Idazk. Nag. <i>Sec. Gen. de Política Institucional y Des. Autonom.</i>	2	0,0
02	1123	20	10	Goi-karguak <i>Altos cargos</i>	1	0,0

SEKZIOA SECCION	PROGRAMA PROGRAMA	ZERBITZUA SERVICIO	LANGILE MOTA TIPO DE PERSONAL		2003	% GUZTIRA % TOTAL
02	1123	20	12	Funtzionarioak <i>Funcionarios</i>	1	0,0
02	1123	21		Autonomia Politika eta Estatutua Garapen. Zuztza. <i>Dirección de Política Autonó. y Desa. Estatutario</i>	5	0,0
02	1123	21	10	Goi-karguak <i>Altos cargos</i>	1	0,0
02	1123	21	12	Funtzionarioak <i>Funcionarios</i>	4	0,0
02	1123	22		Erakunde-Politika eta Toki Adminstrazioko Zuztza. <i>Dirección de Política Ins. y Administración Local</i>	8	0,0
02	1123	22	10	Goi-karguak <i>Altos cargos</i>	1	0,0
02	1123	22	12	Funtzionarioak <i>Funcionarios</i>	7	0,0
02	1123	30		Araubide Juridikoaren Idazkaritza Nagusia <i>Secretaría General de Régimen Jurídico</i>	38	0,1
02	1123	30	10	Goi-karguak <i>Altos cargos</i>	1	0,0
02	1123	30	12	Funtzionarioak <i>Funcionarios</i>	37	0,1
02	1123	31		Auzibide Zuzendaritza <i>Dirección de lo Contencioso</i>	5	0,0
02	1123	31	10	Goi-karguak <i>Altos cargos</i>	1	0,0
02	1123	31	12	Funtzionarioak <i>Funcionarios</i>	4	0,0
02	1123	32		Lege Garapen eta Arau Kontrolerako Zuzendaritza <i>Direcc. Desarrollo Legislativo y Control Normativo</i>	2	0,0
02	1123	32	10	Goi-karguak <i>Altos cargos</i>	1	0,0
02	1123	32	12	Funtzionarioak <i>Funcionarios</i>	1	0,0
02	1123	33		Jaur. Idazkaritza eta Legeb. Harrem. Zuztza. <i>Dir. Secretaría Gobierno y Relac. con Parlamento</i>	25	0,1
02	1123	33	10	Goi-karguak <i>Altos cargos</i>	1	0,0
02	1123	33	12	Funtzionarioak <i>Funcionarios</i>	24	0,1
03				<b>OGASUN ETA HERRI ADMINISTRAZIOA HACIENDA Y ADMINISTRACIÓN PÚBLICA</b>	<b>480</b>	<b>1,5</b>
03	1211			EGITURA ETA LAGUNTZA <i>ESTRUCTURA Y APOYO</i>	33	0,1
03	1211	00		Goi Mailako Zuzendaritza <i>Alta Dirección</i>	7	0,0
03	1211	00	11	Behin-behineko langileak <i>Personal eventual</i>	7	0,0
03	1211	10		Administrazio eta Zerbitzu Sailordetza <i>Viceconsejería de Administración y Servicios</i>	2	0,0
03	1211	10	10	Goi-karguak <i>Altos cargos</i>	1	0,0
03	1211	10	12	Funtzionarioak <i>Funcionarios</i>	1	0,0
03	1211	14		Zerbitzu Zuzendaritza <i>Dirección de Servicios</i>	24	0,1
03	1211	14	10	Goi-karguak <i>Altos cargos</i>	1	0,0
03	1211	14	12	Funtzionarioak <i>Funcionarios</i>	21	0,1
03	1211	14	13	Lan-legepekoak <i>Laborales</i>	2	0,0
03	1212			ONDAREA ETA ZERBITZU OROKORRAK <i>PATRIMONIO Y SERVICIOS GENERALES</i>	162	0,5

SEKZIOA SECCION	PROGRAMA PROGRAMA	ZERBITZUA SERVICIO	LANGILE MOTA TIPO DE PERSONAL		2003	% GUZTIRA % TOTAL
03	1212	12		Ondare eta Kontratazio Zuzendaritza <i>Dirección de Patrimonio y Contratación</i>	34	0,1
03	1212	12	10	Goi-karguak <i>Altos cargos</i>	1	0,0
03	1212	12	12	Funtzionarioak <i>Funcionarios</i>	33	0,1
03	1212	13		Baliabide Orokorren Zuzendaritza <i>Dirección de Recursos Generales</i>	128	0,4
03	1212	13	10	Goi-karguak <i>Altos cargos</i>	1	0,0
03	1212	13	12	Funtzionarioak <i>Funcionarios</i>	98	0,3
03	1212	13	13	Lan-legepekoak <i>Laborales</i>	29	0,1
03	1213			F. PUBLIKOA, LANGILEEN HAUTAKETA ETA PRESTAKUNTZA <i>FUNCIÓN PÚBLICA, SELECCIÓN Y FORMACIÓN PERSONAL</i>	68	0,2
03	1213	30		Funtzio Publikoaren Sailburuordetza <i>Viceconsejería de Función Pública</i>	2	0,0
03	1213	30	10	Goi-karguak <i>Altos cargos</i>	1	0,0
03	1213	30	12	Funtzionarioak <i>Funcionarios</i>	1	0,0
03	1213	31		Funtzio Publikoaren Zuzendaritza <i>Dirección de Función Pública</i>	38	0,1
03	1213	31	10	Goi-karguak <i>Altos cargos</i>	1	0,0
03	1213	31	12	Funtzionarioak <i>Funcionarios</i>	37	0,1
03	1213	32		Negoiazio Kolektiboko Zuzendaritza <i>Dirección de Negociación Colectiva</i>	28	0,1
03	1213	32	10	Goi-karguak <i>Altos cargos</i>	1	0,0
03	1213	32	12	Funtzionarioak <i>Funcionarios</i>	17	0,1
03	1213	32	13	Lan-legepekoak <i>Laborales</i>	10	0,0
03	1214			INFORMATIKA ETA TELEKOMUNIKAZIOAK <i>INFORMÁTICA Y TELECOMUNICACIONES</i>	12	0,0
03	1214	11		Informatika eta Telekomunikazio Zuzendaritza <i>Dirección de Informática y Telecomunicaciones</i>	12	0,0
03	1214	11	10	Goi-karguak <i>Altos cargos</i>	1	0,0
03	1214	11	12	Funtzionarioak <i>Funcionarios</i>	10	0,0
03	1214	11	13	Lan-legepekoak <i>Laborales</i>	1	0,0
03	1215			ADMINISTRAZIOAREN IBILGAILUEN ATALA <i>PARQUE MÓVIL DE LA ADMINISTRACIÓN</i>	11	0,0
03	1215	13		Baliabide Orokorren Zuzendaritza <i>Dirección de Recursos Generales</i>	11	0,0
03	1215	13	12	Funtzionarioak <i>Funcionarios</i>	5	0,0
03	1215	13	13	Lan-legepekoak <i>Laborales</i>	6	0,0
03	4432			LURRALDEKO POLITIKA <i>POLÍTICA REGIONAL</i>	6	0,0
03	4432	21		Ekonomia eta Plangintza Zuzendaritza <i>Dirección de Economía y Planificación</i>	6	0,0
03	4432	21	12	Funtzionarioak <i>Funcionarios</i>	6	0,0
03	6111			EKONOMIA ETA GASTU PUBLIKOA <i>ECONOMÍA Y GASTO PÚBLICO</i>	130	0,4

SEKZIOA SECCION	PROGRAMA PROGRAMA	ZERBITZUA SERVICIO	LANGILE MOTA TIPO DE PERSONAL		2003	% GUZTIRA % TOTAL
03	6111	20		Ekon., Aktu. eta Kontrol Ekonomikoko Sailburuordtz <i>Vicecon. de Economía, Presupuestos y Control Eco.</i>	2	0,0
03	6111	20	10	Goi-karguak <i>Altos cargos</i>	1	0,0
03	6111	20	12	Funtzionarioak <i>Funcionarios</i>	1	0,0
03	6111	21		Ekonomia eta Plangintza Zuzendaritza <i>Dirección de Economía y Planificación</i>	24	0,1
03	6111	21	10	Goi-karguak <i>Altos cargos</i>	1	0,0
03	6111	21	12	Funtzionarioak <i>Funcionarios</i>	23	0,1
03	6111	22		Aurrekontu Zuzendaritza <i>Dirección de Presupuestos</i>	12	0,0
03	6111	22	10	Goi-karguak <i>Altos cargos</i>	1	0,0
03	6111	22	12	Funtzionarioak <i>Funcionarios</i>	11	0,0
03	6111	23		Ekonomi Kontrolerako Bulegoa <i>Oficina de Control Económico</i>	92	0,3
03	6111	23	10	Goi-karguak <i>Altos cargos</i>	2	0,0
03	6111	23	12	Funtzionarioak <i>Funcionarios</i>	90	0,3
03	6112			ZERGA-POLITIKA <i>POLÍTICA FISCAL</i>	32	0,1
03	6112	41		Zerga Administraziooko Zuzendaritza <i>Dirección de Administración Tributaria</i>	19	0,1
03	6112	41	10	Goi-karguak <i>Altos cargos</i>	1	0,0
03	6112	41	12	Funtzionarioak <i>Funcionarios</i>	18	0,1
03	6112	42		Kupo eta Finantza Ekarpenei Zuzendaritza <i>Dirección de Cupo y Aportaciones Financieras</i>	13	0,0
03	6112	42	10	Goi-karguak <i>Altos cargos</i>	1	0,0
03	6112	42	12	Funtzionarioak <i>Funcionarios</i>	12	0,0
03	6311			FINANTZA-POLITIKA <i>POLÍTICA FINANCIERA</i>	26	0,1
03	6311	40		Ogasun eta Finantza Sailburuordetza <i>Viceconsejería de Hacienda y Finanzas</i>	2	0,0
03	6311	40	10	Goi-karguak <i>Altos cargos</i>	1	0,0
03	6311	40	12	Funtzionarioak <i>Funcionarios</i>	1	0,0
03	6311	43		Finantza Zuzendaritza <i>Dirección de Finanzas</i>	24	0,1
03	6311	43	10	Goi-karguak <i>Altos cargos</i>	1	0,0
03	6311	43	12	Funtzionarioak <i>Funcionarios</i>	23	0,1
04				HEZKUNTZA, UNIBERTSITATEA ETA IKERKETA <i>EDUCACIÓN, UNIVERSIDADES E INVESTIGACIÓN</i>	19.350	58,8
04	4211			EGITURA ETA LAGUNTZA <i>ESTRUCTURA Y APOYO</i>	512	1,6
04	4211	02		Langileriaren Kudeaketa Zuzendaritza <i>Dirección de Gestión de Personal</i>	512	1,6
04	4211	02	10	Goi-karguak <i>Altos cargos</i>	16	0,0
04	4211	02	11	Behin-behineko langileak <i>Personal eventual</i>	6	0,0

SEKZIOA SECCION	PROGRAMA PROGRAMA	ZERBITZUA SERVICIO	LANGILE MOTA TIPO DE PERSONAL		2003	% GUZTIRA % TOTAL
04	4211	02	12	Funtzionarioak <i>Funcionarios</i>	488	1,5
04	4211	02	13	Lan-legepekoak <i>Laborales</i>	2	0,0
04	4221			HAUR ETA LEHEN HEZKUNTZA <i>EDUCACIÓN INFANTIL Y PRIMARIA</i>	7.766	23,6
04	4221	02		Langileriaren Kudeaketa Zuzendaritza <i>Dirección de Gestión de Personal</i>	7.766	23,6
04	4221	02	12	Funtzionarioak <i>Funcionarios</i>	6.930	21,1
04	4221	02	13	Lan-legepekoak <i>Laborales</i>	836	2,5
04	4222			BIGARREN M. HEZK. KONPENTS. ETA LANBIDE HEZIKETA <i>EDUC.SECUNDARIA, COMPENSATORIA Y FORMACIÓN PROFES.</i>	9.086	27,6
04	4222	02		Langileriaren Kudeaketa Zuzendaritza <i>Dirección de Gestión de Personal</i>	9.086	27,6
04	4222	02	12	Funtzionarioak <i>Funcionarios</i>	8.529	25,9
04	4222	02	13	Lan-legepekoak <i>Laborales</i>	557	1,7
04	4224			ARAUB. BEREZIKO IRAKASK. ETA HELDUEN HEZK. IRAUNK. <i>ENSEÑ. REG.ESPECIAL Y EDUCAC.PERMANENTE DE ADULTOS</i>	979	3,0
04	4224	02		Langileriaren Kudeaketa Zuzendaritza <i>Dirección de Gestión de Personal</i>	979	3,0
04	4224	02	12	Funtzionarioak <i>Funcionarios</i>	865	2,6
04	4224	02	13	Lan-legepekoak <i>Laborales</i>	114	0,3
04	4225			HEZKUNTZA BERRITZEA ETA IRAKASLEAK ETENGABE PREST. <i>INNOVACIÓN EDUC. Y FORM. PERMAN. DEL PROFESORADO</i>	538	1,6
04	4225	02		Langileriaren Kudeaketa Zuzendaritza <i>Dirección de Gestión de Personal</i>	538	1,6
04	4225	02	12	Funtzionarioak <i>Funcionarios</i>	538	1,6
04	4231			HEZKUNTZA SUSTAPENA <i>PROMOCIÓN EDUCATIVA</i>	375	1,1
04	4231	02		Langileriaren Kudeaketa Zuzendaritza <i>Dirección de Gestión de Personal</i>	375	1,1
04	4231	02	13	Lan-legepekoak <i>Laborales</i>	375	1,1
04	4715			HEZKUNTZA SISTEMAREN EUSKALDUNTZEA <i>EUSKALDUNIZACIÓN DEL SISTEMA EDUCATIVO</i>	94	0,3
04	4715	02		Langileriaren Kudeaketa Zuzendaritza <i>Dirección de Gestión de Personal</i>	94	0,3
04	4715	02	12	Funtzionarioak <i>Funcionarios</i>	94	0,3
05				<b>HERRIZAINGOA INTERIOR</b>	<b>8.246</b>	<b>25,1</b>
05	2211			EGITURA ETA LAGUNTZA <i>ESTRUCTURA Y APOYO</i>	72	0,2
05	2211	01		Sailburuaren Kabinete Zuzendaritza <i>Dirección de Gabinete del Consejero</i>	5	0,0
05	2211	01	10	Goi-karguak <i>Altos cargos</i>	1	0,0
05	2211	01	12	Funtzionarioak <i>Funcionarios</i>	4	0,0
05	2211	02		Zerbitzu Zuzendaritza <i>Dirección de Servicios</i>	47	0,1
05	2211	02	10	Goi-karguak <i>Altos cargos</i>	9	0,0
05	2211	02	11	Behin-behineko langileak <i>Personal eventual</i>	9	0,0



SEKZIOA SECCION	PROGRAMA PROGRAMA	ZERBITZUA SERVICIO	LANGILE MOTA TIPO DE PERSONAL		2003	% GUZTIRA % TOTAL
05	2211	02	12	Funtzionarioak <i>Funcionarios</i>	29	0,1
05	2211	03		Lege Araubideko Zuzendaritza <i>Dirección de Régimen Jurídico</i>	14	0,0
05	2211	03	10	Goi-karguak <i>Altos cargos</i>	1	0,0
05	2211	03	12	Funtzionarioak <i>Funcionarios</i>	13	0,0
05	2211	04		Terrorismoaren Biktimei Laguntzeko Zuzendaritza <i>Dirección de Atención a las Víctimas Terrorismo</i>	6	0,0
05	2211	04	10	Goi-karguak <i>Altos cargos</i>	1	0,0
05	2211	04	12	Funtzionarioak <i>Funcionarios</i>	5	0,0
05	2221			TRAFIKOA ETA BIDE-HEZKUNTZA <i>TRAFICO Y EDUCACIÓN VIAL</i>	102	0,3
05	2221	13		Trafikoa <i>Tráfico</i>	102	0,3
05	2221	13	10	Goi-karguak <i>Altos cargos</i>	1	0,0
05	2221	13	12	Funtzionarioak <i>Funcionarios</i>	100	0,3
05	2221	13	13	Lan-legepekoak <i>Laborales</i>	1	0,0
05	2223			ERTZAINZA ZERBITZUAN <i>ERTZAINZA EN SERVICIO</i>	7.996	24,3
05	2223	22		Ertzaintza Zerbitzuan <i>Ertzaintza en Servicio</i>	7.996	24,3
05	2223	22	12	Funtzionarioak <i>Funcionarios</i>	7.540	22,9
05	2223	22	13	Lan-legepekoak <i>Laborales</i>	456	1,4
05	2231			LARRIALDIETAKO LAGUNTZA <i>ATENCIÓN DE EMERGENCIAS</i>	27	0,1
05	2231	11		Larrialditako Laguntza <i>Atención de Emergencias</i>	27	0,1
05	2231	11	10	Goi-karguak <i>Altos cargos</i>	1	0,0
05	2231	11	12	Funtzionarioak <i>Funcionarios</i>	23	0,1
05	2231	11	13	Lan-legepekoak <i>Laborales</i>	3	0,0
05	4611			HAUTESKUNDEAK <i>PROCESOS ELECTORALES</i>	19	0,1
05	4611	14		Hauteskunde Prozesuak eta Dokumentazioa <i>Procesos Electorales y Documentación</i>	19	0,1
05	4611	14	10	Goi-karguak <i>Altos cargos</i>	1	0,0
05	4611	14	12	Funtzionarioak <i>Funcionarios</i>	15	0,0
05	4611	14	13	Lan-legepekoak <i>Laborales</i>	3	0,0
05	6113			JOKO ETA IKUSKIZUNAK <i>JUEGO Y ESPECTÁCULOS</i>	30	0,1
05	6113	12		Joko eta Ikuskizunak <i>Juego y Espectáculos</i>	30	0,1
05	6113	12	10	Goi-karguak <i>Altos cargos</i>	1	0,0
05	6113	12	12	Funtzionarioak <i>Funcionarios</i>	29	0,1
06				INDUSTRI, MERKATARITZA ETA TURISMOA <i>INDUSTRIA, COMERCIO Y TURISMO</i>	352	1,1

SEKZIOA SECCION	PROGRAMA PROGRAMA	ZERBITZUA SERVICIO	LANGILE MOTA TIPO DE PERSONAL		2003	% GUZTIRA % TOTAL
06	4431			KONTSUMOA CONSUMO	15	0,0
06	4431	32		Kontsumo Zuzendaritza Dirección de Consumo	15	0,0
06	4431	32	10	Goi-karguak Altos cargos	1	0,0
06	4431	32	12	Funtzionarioak Funcionarios	14	0,0
06	5413			TEKNOLOGIA TECNOLOGIA	8	0,0
06	5413	21		Teknologiaren eta Informazio Gizartearen Zuzend. Direcc. de Tecnología y Sociedad de la Información	8	0,0
06	5413	21	10	Goi-karguak Altos cargos	1	0,0
06	5413	21	12	Funtzionarioak Funcionarios	7	0,0
06	7211			EGITURA ETA LAGUNTZA ESTRUCTURA Y APOYO	243	0,7
06	7211	01		Sailburuaren Kabinetearen Zuzendaritza Dirección de Gabinete del Consejero	9	0,0
06	7211	01	10	Goi-karguak Altos cargos	2	0,0
06	7211	01	11	Behin-behineko langileak Personal eventual	7	0,0
06	7211	13		Zerbitzu Orokorretako Zuzendaritza Dirección de Servicios Generales	234	0,7
06	7211	13	10	Goi-karguak Altos cargos	1	0,0
06	7211	13	12	Funtzionarioak Funcionarios	216	0,7
06	7211	13	13	Lan-legepekoak Laborales	17	0,1
06	7212			INDUSTRIA POLITIKA POLÍTICA INDUSTRIAL	28	0,1
06	7212	22		Kudeaketa Hobetzeko eta Berritzeko Zuzendaritza Dirección de Calidad e Innovación en la Gestión	7	0,0
06	7212	22	10	Goi-karguak Altos cargos	1	0,0
06	7212	22	12	Funtzionarioak Funcionarios	6	0,0
06	7212	24		Industria Sustatzeko Zuzendaritza Dirección de Promoción Industrial	14	0,0
06	7212	24	10	Goi-karguak Altos cargos	2	0,0
06	7212	24	12	Funtzionarioak Funcionarios	12	0,0
06	7212	25		Industria Antolatzeko Zuzendaritza Dirección de Ordenación Industrial	7	0,0
06	7212	25	10	Goi-karguak Altos cargos	1	0,0
06	7212	25	12	Funtzionarioak Funcionarios	6	0,0
06	7213			INDUSTRIA ADMINISTRAZIOA ETA SEGURITASUNA ADMINISTRACIÓN Y SEGURIDAD INDUSTRIAL	18	0,1
06	7213	11		Industria eta Meategiak Administrazio Zuzenda. Dirección de Administración de Industria y Minas	18	0,1
06	7213	11	10	Goi-karguak Altos cargos	2	0,0
06	7213	11	12	Funtzionarioak Funcionarios	15	0,0
06	7213	11	13	Lan-legepekoak Laborales	1	0,0

SEKZIOA SECCION	PROGRAMA PROGRAMA	ZERBITZUA SERVICIO	LANGILE MOTA TIPO DE PERSONAL		2003	% GUZTIRA % TOTAL
06	7311			ENERGIA GARAPENA ETA POLITIKA <i>POLÍTICA Y DESARROLLO ENERGÉTICO</i>	5	0,0
06	7311	12		Energia Zuzendaritza <i>Dirección de Energía</i>	5	0,0
06	7311	12	10	Goi-karguak <i>Altos cargos</i>	1	0,0
06	7311	12	12	Funtzionarioak <i>Funcionarios</i>	4	0,0
06	7511			TURISMOA <i>TURISMO</i>	13	0,0
06	7511	41		Turismoa Sustatzeko Zuzendaritza <i>Dirección de Promoción Turística</i>	8	0,0
06	7511	41	10	Goi-karguak <i>Altos cargos</i>	2	0,0
06	7511	41	12	Funtzionarioak <i>Funcionarios</i>	6	0,0
06	7511	42		Turismoa Antolatze Zuzendaritza <i>Dirección de Ordenación Turística</i>	5	0,0
06	7511	42	10	Goi-karguak <i>Altos cargos</i>	1	0,0
06	7511	42	12	Funtzionarioak <i>Funcionarios</i>	4	0,0
06	7612			BARNE MERKATARITZA <i>COMERCIO INTERIOR</i>	11	0,0
06	7612	31		Merkataritza Zuzendaritza <i>Dirección de Comercio</i>	11	0,0
06	7612	31	10	Goi-karguak <i>Altos cargos</i>	2	0,0
06	7612	31	12	Funtzionarioak <i>Funcionarios</i>	9	0,0
06	7613			KANPO MERKAT.AREN SUSTAPENA ETA LANKIDETZA EKON. <i>PROMOCIÓN COMERCIO EXTERIOR Y COOPERA. ECONOMICA</i>	11	0,0
06	7613	23		Nazioarteratzeko Zuzendaritza <i>Dirección de Internacionalización</i>	11	0,0
06	7613	23	10	Goi-karguak <i>Altos cargos</i>	1	0,0
06	7613	23	12	Funtzionarioak <i>Funcionarios</i>	10	0,0
07				ETXEBIZITZA ETA GIZARTE GAIK <i>VIVIENDA Y ASUNTOS SOCIALES</i>	211	0,6
07	1312			GARAPEN LANKIDETZA <i>COOPERACIÓN AL DESARROLLO</i>	7	0,0
07	1312	22		Garapen Lankidetzarako Zuzendaritza <i>Dirección de Cooperación al Desarrollo</i>	7	0,0
07	1312	22	10	Goi-karguak <i>Altos cargos</i>	1	0,0
07	1312	22	11	Behin-behineko langileak <i>Personal eventual</i>	4	0,0
07	1312	22	12	Funtzionarioak <i>Funcionarios</i>	2	0,0
07	3122			INMIGRAZIOA <i>INMIGRACIÓN</i>	5	0,0
07	3122	23		Inmigrazio Zuzendaritza <i>Dirección de Inmigración</i>	5	0,0
07	3122	23	10	Goi-karguak <i>Altos cargos</i>	1	0,0
07	3122	23	12	Funtzionarioak <i>Funcionarios</i>	4	0,0
07	3123			GIZARTE ZERBITZUAK <i>SERVICIOS SOCIALES</i>	19	0,1
07	3123	21		Gizarte Ongizate Zuzendaritza <i>Dirección de Bienestar Social</i>	12	0,0

SEKZIOA SECCION	PROGRAMA PROGRAMA	ZERBITZUA SERVICIO	LANGILE MOTA TIPO DE PERSONAL		2003	% GUZTIRA % TOTAL
07	3123	21	10	Goi-karguak <i>Altos cargos</i>	2	0,0
07	3123	21	12	Funtzionarioak <i>Funcionarios</i>	10	0,0
07	3123	24		Droga Gaietako Zuzendaritza <i>Dirección de Drogodependencias</i>	7	0,0
07	3123	24	10	Goi-karguak <i>Altos cargos</i>	1	0,0
07	3123	24	12	Funtzionarioak <i>Funcionarios</i>	6	0,0
07	4311			EGITURA ETA LAGUNTZA <i>ESTRUCTURA Y APOYO</i>	32	0,1
07	4311	01		Kabinetearen Zuzendaritza <i>Dirección de Gabinete</i>	2	0,0
07	4311	01	10	Goi-karguak <i>Altos cargos</i>	1	0,0
07	4311	01	12	Funtzionarioak <i>Funcionarios</i>	1	0,0
07	4311	02		Zerbitzu Zuzendaritza <i>Dirección de Servicios</i>	30	0,1
07	4311	02	10	Goi-karguak <i>Altos cargos</i>	2	0,0
07	4311	02	11	Behin-behineko langileak <i>Personal eventual</i>	7	0,0
07	4311	02	12	Funtzionarioak <i>Funcionarios</i>	20	0,1
07	4311	02	13	Lan-legepekoak <i>Laborales</i>	1	0,0
07	4312			ETXEBIZITZA <i>VIVIENDA</i>	148	0,4
07	4312	11		Lurzorua eta Hirigintza Zuzendaritza <i>Dirección de Suelo y Urbanismo</i>	19	0,1
07	4312	11	10	Goi-karguak <i>Altos cargos</i>	1	0,0
07	4312	11	12	Funtzionarioak <i>Funcionarios</i>	18	0,1
07	4312	12		Etxebizitza eta Arkitektura Zuzendaritza <i>Dirección de Vivienda y Arquitectura</i>	55	0,2
07	4312	12	10	Goi-karguak <i>Altos cargos</i>	2	0,0
07	4312	12	12	Funtzionarioak <i>Funcionarios</i>	52	0,2
07	4312	12	13	Lan-legepekoak <i>Laborales</i>	1	0,0
07	4312	13		Finantza Plangintza eta Kudeaketarako Zuzendaritza <i>Dirección de Planificación y Gestión Financiera</i>	74	0,2
07	4312	13	10	Goi-karguak <i>Altos cargos</i>	1	0,0
07	4312	13	12	Funtzionarioak <i>Funcionarios</i>	73	0,2
08				<b>JUSTIZIA, LAN ETA GIZARTE SEGURANTZA</b> <b>JUSTICIA, EMPLEO Y SEGURIDAD SOCIAL</b>	<b>2.375</b>	<b>7,2</b>
08	1411			JUSTIZIA ADMINISTRAZIOA <i>ADMINISTRACIÓN DE JUSTICIA</i>	2.040	6,2
08	1411	12		Baliabide Materialen Zuzendaritza. <i>Dirección de Recursos Materiales</i>	12	0,0
08	1411	12	10	Goi-karguak <i>Altos cargos</i>	1	0,0
08	1411	12	12	Funtzionarioak <i>Funcionarios</i>	11	0,0
08	1411	14		Giza Baliabideen Zuzendaritza <i>Dirección de Recursos Humanos</i>	2.028	6,2

SEKZIOA SECCION	PROGRAMA PROGRAMA	ZERBITZUA SERVICIO	LANGILE MOTA TIPO DE PERSONAL		2003	% GUZTIRA % TOTAL
08	1411	14	10	Goi-karguak <i>Altos cargos</i>	1	0,0
08	1411	14	12	Funtzionarioak <i>Funcionarios</i>	1.869	5,7
08	1411	14	13	Lan-legepekoak <i>Laborales</i>	158	0,5
08	1412			JUSTIZIA <i>JUSTICIA</i>	73	0,2
08	1412	11		Justizi Administrazioarekiko Harreman. Zutzta. <i>Dirección de Relaciones con la Admón. de Justicia</i>	58	0,2
08	1412	11	10	Goi-karguak <i>Altos cargos</i>	2	0,0
08	1412	11	12	Funtzionarioak <i>Funcionarios</i>	55	0,2
08	1412	11	13	Lan-legepekoak <i>Laborales</i>	1	0,0
08	1412	13		Giza Eskubideen eta Justiz. Lankidetzaz Zutzta. <i>Dir. de Derechos Humanos y Coop. con la Justicia</i>	15	0,0
08	1412	13	10	Goi-karguak <i>Altos cargos</i>	1	0,0
08	1412	13	12	Funtzionarioak <i>Funcionarios</i>	14	0,0
08	3111			EGITURA ETA LAGUNTZA <i>ESTRUCTURA Y APOYO</i>	72	0,2
08	3111	01		Kabinetearen Zuzendaritza <i>Dirección del Gabinete</i>	5	0,0
08	3111	01	10	Goi-karguak <i>Altos cargos</i>	1	0,0
08	3111	01	12	Funtzionarioak <i>Funcionarios</i>	4	0,0
08	3111	02		Azterlanen eta Araubide Juridikoaren Zuzendaritza <i>Dirección de Estudios y Régimen Jurídico</i>	25	0,1
08	3111	02	10	Goi-karguak <i>Altos cargos</i>	1	0,0
08	3111	02	12	Funtzionarioak <i>Funcionarios</i>	24	0,1
08	3111	03		Zerbitzu Zuzendaritza <i>Dirección de Servicios</i>	42	0,1
08	3111	03	10	Goi-karguak <i>Altos cargos</i>	2	0,0
08	3111	03	11	Behin-behineko langileak <i>Personal eventual</i>	8	0,0
08	3111	03	12	Funtzionarioak <i>Funcionarios</i>	30	0,1
08	3111	03	13	Lan-legepekoak <i>Laborales</i>	2	0,0
08	3112			LAN ETA GIZARTE SEGURANTZA ETA LANEN OSASUNA <i>TRABAJO Y SEGURIDAD SOCIAL Y SALUD LABORAL</i>	131	0,4
08	3112	21		Lan eta Gizarte Segurantzaz Zuzendaritza <i>Dirección de Trabajo y Seguridad Social</i>	131	0,4
08	3112	21	10	Goi-karguak <i>Altos cargos</i>	2	0,0
08	3112	21	12	Funtzionarioak <i>Funcionarios</i>	129	0,4
08	3121			GIZARTERATZEA ETA FAMILIA PLANA <i>INSERCIÓN SOCIAL Y PLAN DE FAMILIA</i>	15	0,0
08	3121	31		Gizarteratze Zuzendaritza <i>Dirección de Inserción Social</i>	10	0,0
08	3121	31	10	Goi-karguak <i>Altos cargos</i>	2	0,0
08	3121	31	12	Funtzionarioak <i>Funcionarios</i>	8	0,0

SEKZIOA SECCION	PROGRAMA PROGRAMA	ZERBITZUA SERVICIO	LANGILE MOTA TIPO DE PERSONAL		2003	% GUZTIRA % TOTAL
08	3121	32		Programak eta Zerbitzuak Ebaluatzeko Zuztza. <i>Dirección de Evaluación de Programas y Servicios</i>	5	0,0
08	3121	32	10	Goi-karguak <i>Altos cargos</i>	1	0,0
08	3121	32	12	Funtzionarioak <i>Funcionarios</i>	4	0,0
08	3211			ENPLEGUA <i>EMPLEO</i>	18	0,1
08	3211	22		Enplegu eta Prestakuntza Zuzendaritza <i>Dirección de Empleo y Formación</i>	18	0,1
08	3211	22	12	Funtzionarioak <i>Funcionarios</i>	18	0,1
08	3212			GIZARTE EKONOMIA <i>ECONOMÍA SOCIAL</i>	13	0,0
08	3212	23		Gizarte Ekonomiako Zuzendaritza <i>Dirección de Economía Social</i>	13	0,0
08	3212	23	10	Goi-karguak <i>Altos cargos</i>	1	0,0
08	3212	23	12	Funtzionarioak <i>Funcionarios</i>	12	0,0
08	3231			PRESTAKUNTZA <i>FORMACION</i>	13	0,0
08	3231	22		Enplegu eta Prestakuntza Zuzendaritza <i>Dirección de Empleo y Formación</i>	13	0,0
08	3231	22	10	Goi-karguak <i>Altos cargos</i>	1	0,0
08	3231	22	12	Funtzionarioak <i>Funcionarios</i>	12	0,0
09				<b>OSASUNA SANIDAD</b>	<b>921</b>	<b>2,8</b>
09	4111			ADMINISTRAZIO OROKORRA: EGITURA ETA LAGUNTZA <i>ADMINISTRACIÓN GENERAL: ESTRUCTURA Y APOYO</i>	204	0,6
09	4111	01		Zerbitzu eta Araubide Ekonomikoko Zuzendaritza <i>Dirección de Servicios y Régimen Económico</i>	41	0,1
09	4111	01	10	Goi-karguak <i>Altos cargos</i>	4	0,0
09	4111	01	11	Behin-behineko langileak <i>Personal eventual</i>	8	0,0
09	4111	01	12	Funtzionarioak <i>Funcionarios</i>	28	0,1
09	4111	01	13	Lan-legepekoak <i>Laborales</i>	1	0,0
09	4111	11		Araubide Juridikoko Zuzendaritza <i>Dirección de Régimen Jurídico</i>	13	0,0
09	4111	11	10	Goi-karguak <i>Altos cargos</i>	1	0,0
09	4111	11	12	Funtzionarioak <i>Funcionarios</i>	12	0,0
09	4111	12		Ikerlan eta Garapen Sanitarioko Zuzendaritza <i>Dirección de Estudios y Desarrollo Sanitario</i>	4	0,0
09	4111	12	10	Goi-karguak <i>Altos cargos</i>	1	0,0
09	4111	12	12	Funtzionarioak <i>Funcionarios</i>	3	0,0
09	4111	13		Laguntza Kabinetearen Zuzendaritza <i>Dirección del Gabinete de Apoyo</i>	8	0,0
09	4111	13	10	Goi-karguak <i>Altos cargos</i>	1	0,0
09	4111	13	12	Funtzionarioak <i>Funcionarios</i>	7	0,0
09	4111	31		Arabako Lurralde Zuzendaritza <i>Dirección Territorial de Álava</i>	26	0,1

SEKZIOA SECCION	PROGRAMA PROGRAMA	ZERBITZUA SERVICIO	LANGILE MOTA TIPO DE PERSONAL		2003	% GUZTIRA % TOTAL
09	4111	31	10	Goi-karguak <i>Altos cargos</i>	1	0,0
09	4111	31	12	Funtzionarioak <i>Funcionarios</i>	23	0,1
09	4111	31	13	Lan-legepekoak <i>Laborales</i>	2	0,0
09	4111	32		Gipuzkoako Lurralde Zuzendaritza <i>Dirección Territorial de Gipuzkoa</i>	53	0,2
09	4111	32	10	Goi-karguak <i>Altos cargos</i>	1	0,0
09	4111	32	12	Funtzionarioak <i>Funcionarios</i>	47	0,1
09	4111	32	13	Lan-legepekoak <i>Laborales</i>	5	0,0
09	4111	33		Bizkaiko Lurralde Zuzendaritza <i>Dirección Territorial de Bizkaia</i>	59	0,2
09	4111	33	10	Goi-karguak <i>Altos cargos</i>	1	0,0
09	4111	33	12	Funtzionarioak <i>Funcionarios</i>	56	0,2
09	4111	33	13	Lan-legepekoak <i>Laborales</i>	2	0,0
09	4112			OSASUN FINANTZAKETA ETA KONTRATAZIOA <i>FINANCIACIÓN Y CONTRATACIÓN SANITARIA</i>	271	0,8
09	4112	23		Osasun Finantziario eta Kontratazio Zuzendaritza <i>Dirección de Financiación y Contratación Sanitaria</i>	24	0,1
09	4112	23	10	Goi-karguak <i>Altos cargos</i>	1	0,0
09	4112	23	12	Funtzionarioak <i>Funcionarios</i>	23	0,1
09	4112	31		Arabako Lurralde Zuzendaritza <i>Dirección Territorial de Álava</i>	41	0,1
09	4112	31	12	Funtzionarioak <i>Funcionarios</i>	41	0,1
09	4112	32		Gipuzkoako Lurralde Zuzendaritza <i>Dirección Territorial de Gipuzkoa</i>	97	0,3
09	4112	32	12	Funtzionarioak <i>Funcionarios</i>	97	0,3
09	4112	33		Bizkaiko Lurralde Zuzendaritza <i>Dirección Territorial de Bizkaia</i>	109	0,3
09	4112	33	12	Funtzionarioak <i>Funcionarios</i>	109	0,3
09	4113			OSASUN PUBLIKOA <i>SALUD PÚBLICA</i>	366	1,1
09	4113	21		Osasun Publikorako Zuzendaritza <i>Dirección de Salud Pública</i>	93	0,3
09	4113	21	10	Goi-karguak <i>Altos cargos</i>	1	0,0
09	4113	21	12	Funtzionarioak <i>Funcionarios</i>	92	0,3
09	4113	31		Arabako Lurralde Zuzendaritza <i>Dirección Territorial de Álava</i>	59	0,2
09	4113	31	12	Funtzionarioak <i>Funcionarios</i>	59	0,2
09	4113	32		Gipuzkoako Lurralde Zuzendaritza <i>Dirección Territorial de Gipuzkoa</i>	101	0,3
09	4113	32	12	Funtzionarioak <i>Funcionarios</i>	101	0,3
09	4113	33		Bizkaiko Lurralde Zuzendaritza <i>Dirección Territorial de Bizkaia</i>	113	0,3
09	4113	33	12	Funtzionarioak <i>Funcionarios</i>	113	0,3

SEKZIOA SECCION	PROGRAMA PROGRAMA	ZERBITZUA SERVICIO	LANGILE MOTA TIPO DE PERSONAL		2003	% GUZTIRA % TOTAL
09	4114			OSASUN PLANGINTZA ETA ANTOLAMENDUA PLANIFICACION Y ORDENACION SANITARIA	63	0,2
09	4114	22		Osasun Plangintza eta Antolamendurako Zuzendaritza Dirección de Planificación y Ordenación Sanitaria	37	0,1
09	4114	22	10	Goi-karguak Altos cargos	1	0,0
09	4114	22	12	Funtzionarioak Funcionarios	36	0,1
09	4114	31		Arabako Lurralde Zuzendaritza Dirección Territorial de Alava	8	0,0
09	4114	31	12	Funtzionarioak Funcionarios	8	0,0
09	4114	32		Gipuzkoako Lurralde Zuzendaritza Dirección Territorial de Gipuzkoa	7	0,0
09	4114	32	12	Funtzionarioak Funcionarios	7	0,0
09	4114	33		Bizkaiko Lurralde Zuzendaritza Dirección Territorial de Bizkaia	11	0,0
09	4114	33	12	Funtzionarioak Funcionarios	11	0,0
09	4115			FARMAZIA ETA LAGUNTZA ORTOPROTESIKOA FARMACIA Y PRESTACION ORTOPROTESICA	17	0,1
09	4115	24		Farmazia Zuzendaritza Dirección de Farmacia	17	0,1
09	4115	24	10	Goi-karguak Altos cargos	1	0,0
09	4115	24	12	Funtzionarioak Funcionarios	16	0,0
10				<b>KULTURA CULTURA</b>	<b>169</b>	<b>0,5</b>
10	3222			GAZTERIA ETA GIZARTE EKINTZA JUVENTUD Y ACCION COMUNITARIA	18	0,1
10	3222	14		Gazteria eta Gizarte Ekintza Juventud y Acción Comunitaria	18	0,1
10	3222	14	10	Goi-karguak Altos cargos	1	0,0
10	3222	14	12	Funtzionarioak Funcionarios	17	0,1
10	4511			EGITURA ETA LAGUNTZA ESTRUCTURA Y APOYO	45	0,1
10	4511	01		Sailburuari Laguntzeko Kabinetea Gabinete de Apoyo a la Consejera	12	0,0
10	4511	01	10	Goi-karguak Altos cargos	2	0,0
10	4511	01	11	Behin-behineko langileak Personal eventual	6	0,0
10	4511	01	12	Funtzionarioak Funcionarios	3	0,0
10	4511	01	13	Lan-legepekoak Laborales	1	0,0
10	4511	02		Zerbitzu Orokorrak Servicios Generales	33	0,1
10	4511	02	10	Goi-karguak Altos cargos	1	0,0
10	4511	02	12	Funtzionarioak Funcionarios	30	0,1
10	4511	02	13	Lan-legepekoak Laborales	2	0,0
10	4512			KIROLAK DEPORTES	21	0,1
10	4512	13		Kirolak Deportes	21	0,1



SEKZIOA SECCION	PROGRAMA PROGRAMA	ZERBITZUA SERVICIO	LANGILE MOTA TIPO DE PERSONAL		2003	% GUZTIRA % TOTAL
10	4512	13	10	Goi-karguak <i>Altos cargos</i>	1	0,0
10	4512	13	12	Funtzionarioak <i>Funcionarios</i>	15	0,0
10	4512	13	13	Lan-legepekoak <i>Laborales</i>	5	0,0
10	4513			KULTUR SORKETA ETA ZABALKUNDEA <i>CREACIÓN Y DIFUSIÓN CULTURAL</i>	9	0,0
10	4513	12		Kultur Sorketa eta Zabalkundea <i>Creación y Difusión Cultural</i>	9	0,0
10	4513	12	10	Goi-karguak <i>Altos cargos</i>	1	0,0
10	4513	12	12	Funtzionarioak <i>Funcionarios</i>	8	0,0
10	4514			HISTORIA ETA ARTE ONDAREA <i>PATRIMONIO HISTÓRICO ARTÍSTICO</i>	33	0,1
10	4514	11		Kultura Ondarea <i>Patrimonio Cultural</i>	33	0,1
10	4514	11	10	Goi-karguak <i>Altos cargos</i>	2	0,0
10	4514	11	12	Funtzionarioak <i>Funcionarios</i>	31	0,1
10	4711			HIZKUNTZA POLITIKA <i>POLÍTICA LINGÜÍSTICA</i>	43	0,1
10	4711	21		Euskera Planak <i>Planes de Euskera</i>	17	0,1
10	4711	21	10	Goi-karguak <i>Altos cargos</i>	2	0,0
10	4711	21	12	Funtzionarioak <i>Funcionarios</i>	15	0,0
10	4711	22		Euskara Sustapena <i>Promoción del Euskera</i>	14	0,0
10	4711	22	10	Goi-karguak <i>Altos cargos</i>	1	0,0
10	4711	22	12	Funtzionarioak <i>Funcionarios</i>	13	0,0
10	4711	23		Euskara Koordinazioa <i>Coordinación del Euskera</i>	12	0,0
10	4711	23	10	Goi-karguak <i>Altos cargos</i>	1	0,0
10	4711	23	12	Funtzionarioak <i>Funcionarios</i>	11	0,0
11				LURRALDE ANTOLAMENDU ETA INGURUMENA <i>ORDENACION DEL TERRITORIO Y MEDIO AMBIENTE</i>	233	0,7
11	4313			LURRALDE ANTOLAMENDUA <i>ORDENACIÓN TERRITORIAL</i>	20	0,1
11	4313	11		Lurralde Antolamenduko Zuzendaritza <i>Dirección de Ordenación del Territorio</i>	20	0,1
11	4313	11	10	Goi-karguak <i>Altos cargos</i>	1	0,0
11	4313	11	12	Funtzionarioak <i>Funcionarios</i>	19	0,1
11	4420			EGITURA ETA LAGUNTZA <i>ESTRUCTURA Y APOYO</i>	43	0,1
11	4420	01		Kabinetearen Zuzendaritza <i>Dirección de Gabinete</i>	2	0,0
11	4420	01	10	Goi-karguak <i>Altos cargos</i>	1	0,0
11	4420	01	12	Funtzionarioak <i>Funcionarios</i>	1	0,0
11	4420	02		Zerbitzu Zuzendaritza <i>Dirección de Servicios</i>	41	0,1

SEKZIOA SECCION	PROGRAMA PROGRAMA	ZERBITZUA SERVICIO	LANGILE MOTA TIPO DE PERSONAL		2003	% GUZTIRA % TOTAL
11	4420	02	10	Goi-karguak <i>Altos cargos</i>	4	0,0
11	4420	02	11	Behin-behineko langileak <i>Personal eventual</i>	5	0,0
11	4420	02	12	Funtzionarioak <i>Funcionarios</i>	31	0,1
11	4420	02	13	Lan-legepekoak <i>Laborales</i>	1	0,0
11	4421			<b>INGURUGIROAREN BABESA PROTECCIÓN DEL MEDIO AMBIENTE</b>	75	0,2
11	4421	12		Biodibersitateko Zuzend. <i>Dirección de Biodiversidad</i>	15	0,0
11	4421	12	10	Goi-karguak <i>Altos cargos</i>	1	0,0
11	4421	12	12	Funtzionarioak <i>Funcionarios</i>	13	0,0
11	4421	12	13	Lan-legepekoak <i>Laborales</i>	1	0,0
11	4421	21		Ingurumenaren Kalitatearen Zuzendaritza <i>Dirección de Calidad Ambiental</i>	43	0,1
11	4421	21	10	Goi-karguak <i>Altos cargos</i>	1	0,0
11	4421	21	12	Funtzionarioak <i>Funcionarios</i>	42	0,1
11	4421	22		Ingurum.Plangin.Part.eta kontroleko Zuzendaritza <i>D.Planificación, Participación y Control Ambiental</i>	17	0,1
11	4421	22	10	Goi-karguak <i>Altos cargos</i>	1	0,0
11	4421	22	12	Funtzionarioak <i>Funcionarios</i>	16	0,0
11	5121			<b>URAREN PLANGINTZA ETA ADMINISTRAZIOA PLANIFICACIÓN Y ADMINISTRACIÓN HIDRAULICA</b>	95	0,3
11	5121	23		Uren Zuzendaritza <i>Dirección de Aguas</i>	95	0,3
11	5121	23	10	Goi-karguak <i>Altos cargos</i>	1	0,0
11	5121	23	12	Funtzionarioak <i>Funcionarios</i>	43	0,1
11	5121	23	13	Lan-legepekoak <i>Laborales</i>	51	0,2
12				<b>GARRAIO ETA HERRI LANAK TRANSPORTES Y OBRAS PÚBLICAS</b>	118	0,4
12	5111			<b>EGITURA ETA LAGUNTZA ESTRUCTURA Y APOYO</b>	38	0,1
12	5111	01		Zerbitzu Zuzendaritza <i>Dirección de Servicios</i>	38	0,1
12	5111	01	10	Goi-karguak <i>Altos cargos</i>	3	0,0
12	5111	01	11	Behin-behineko langileak <i>Personal eventual</i>	5	0,0
12	5111	01	12	Funtzionarioak <i>Funcionarios</i>	28	0,1
12	5111	01	13	Lan-legepekoak <i>Laborales</i>	2	0,0
12	5131			<b>TRENBIDEAK FERROCARRILES</b>	1	0,0
12	5131	12		Garraio Azpiegituraren Zuzendaritza <i>Dirección de Infraestructuras del Transporte</i>	1	0,0
12	5131	12	12	Funtzionarioak <i>Funcionarios</i>	1	0,0
12	5133			<b>BILBOKO HIRI TRENBIDEA (BHT) FERROCARRIL METROPOLITANO BILBAO (FMB)</b>	6	0,0

SEKZIOA SECCION	PROGRAMA PROGRAMA	ZERBITZUA SERVICIO	LANGILE MOTA TIPO DE PERSONAL		2003	% GUZTIRA % TOTAL
12	5133	12		Garraio Azpiegituraren Zuzendaritza <i>Dirección de Infraestructuras del Transporte</i>	6	0,0
12	5133	12	10	Goi-karguak <i>Altos cargos</i>	1	0,0
12	5133	12	12	Funtzionarioak <i>Funcionarios</i>	5	0,0
12	5141			BIDE-AZPIEGITUREN PLANGINTZA ETA SUSTAPENA <i>PLANIFICACIÓN Y FOMENTO DE INFRAESTRUCTURA VIARIA</i>	3	0,0
12	5141	12		Garraio Azpiegituraren Zuzendaritza <i>Dirección de Infraestructuras del Transporte</i>	3	0,0
12	5141	12	12	Funtzionarioak <i>Funcionarios</i>	3	0,0
12	5142			GARRAIOAREN ANTOLAMENDUA <i>ORDENACIÓN DEL TRANSPORTE</i>	9	0,0
12	5142	11		Garraio Zuzendaritza <i>Dirección de Transportes</i>	9	0,0
12	5142	11	10	Goi-karguak <i>Altos cargos</i>	1	0,0
12	5142	11	12	Funtzionarioak <i>Funcionarios</i>	8	0,0
12	5151			PORTUEN ADMINISTRAZIOA ETA ITSAS GAIAK <i>ADMINISTRACIÓN PORTUARIA Y ASUNTOS MARÍTIMOS</i>	56	0,2
12	5151	13		Portu eta Itsas Arazoetarako Zuzendaritza <i>Dirección de Puertos y Asuntos Marítimos</i>	56	0,2
12	5151	13	10	Goi-karguak <i>Altos cargos</i>	1	0,0
12	5151	13	12	Funtzionarioak <i>Funcionarios</i>	27	0,1
12	5151	13	13	Lan-legepekoak <i>Laborales</i>	28	0,1
12	5512			METEOROLOGIA ETA KLIMATOLOGIA <i>METEOROLOGÍA Y CLIMATOLOGÍA</i>	5	0,0
12	5512	14		Meteorolgia eta Klimatologia Zuzendaritza <i>Dirección de Meteorología y Climatología</i>	5	0,0
12	5512	14	10	Goi-karguak <i>Altos cargos</i>	1	0,0
12	5512	14	12	Funtzionarioak <i>Funcionarios</i>	4	0,0
13				NEKAZARITZA ETA ARRANTZA <i>AGRICULTURA Y PESCA</i>	222	0,7
13	5411			NEKAZARITZA ETA ARRANTZA ALORREKO IKER. ETA GARAP. <i>INVESTIGACIÓN Y DESARROLLO AGROPESQUERO</i>	4	0,0
13	5411	14		Ikerketa Zuzendaritza <i>Dirección de Investigación</i>	4	0,0
13	5411	14	10	Goi-karguak <i>Altos cargos</i>	1	0,0
13	5411	14	12	Funtzionarioak <i>Funcionarios</i>	3	0,0
13	7110			EGITURA ETA LAGUNTZA <i>ESTRUCTURA Y APOYO</i>	46	0,1
13	7110	01		Plang. eta Europako Batasuneko Politiken Zutzta. <i>Dirección de Planificación y Polit. Comunitarias</i>	21	0,1
13	7110	01	10	Goi-karguak <i>Altos cargos</i>	2	0,0
13	7110	01	11	Behin-behineko langileak <i>Personal eventual</i>	4	0,0
13	7110	01	12	Funtzionarioak <i>Funcionarios</i>	15	0,0
13	7110	02		Zerbitzu Orokorraren Zuzendaritza <i>Dirección de Servicios Generales</i>	25	0,1
13	7110	02	10	Goi-karguak <i>Altos cargos</i>	1	0,0

SEKZIOA SECCION	PROGRAMA PROGRAMA	ZERBITZUA SERVICIO	LANGILE MOTA TIPO DE PERSONAL		2003	% GUZTIRA % TOTAL
13	7110	02	12	Funtzionarioak <i>Funcionarios</i>	22	0,1
13	7110	02	13	Lan-legepekoak <i>Laborales</i>	2	0,0
13	7111			NEKAZARITZA ETA LANDA-GARAPENA <i>AGRICULTURA Y DESARROLLO RURAL</i>	46	0,1
13	7111	11		Nekazaritza Zuzendaritza <i>Dirección de Agricultura</i>	39	0,1
13	7111	11	10	Goi-karguak <i>Altos cargos</i>	2	0,0
13	7111	11	12	Funtzionarioak <i>Funcionarios</i>	33	0,1
13	7111	11	13	Lan-legepekoak <i>Laborales</i>	4	0,0
13	7111	13		Landa Garapeneko Zuzendaritza <i>Dirección de Desarrollo Rural</i>	7	0,0
13	7111	13	10	Goi-karguak <i>Altos cargos</i>	1	0,0
13	7111	13	12	Funtzionarioak <i>Funcionarios</i>	5	0,0
13	7111	13	13	Lan-legepekoak <i>Laborales</i>	1	0,0
13	7112			ARRANTZA <i>PESCA</i>	95	0,3
13	7112	21		Arrantza Zuzendaritza <i>Dirección de Pesca</i>	93	0,3
13	7112	21	10	Goi-karguak <i>Altos cargos</i>	2	0,0
13	7112	21	12	Funtzionarioak <i>Funcionarios</i>	58	0,2
13	7112	21	13	Lan-legepekoak <i>Laborales</i>	33	0,1
13	7112	22		Azpiegit.eta Arrantza Eskualdeen Garapeneko Zuztza <i>Dir. Infraestructuras y Desarrollo Zonas Pesqueras</i>	2	0,0
13	7112	22	10	Goi-karguak <i>Altos cargos</i>	1	0,0
13	7112	22	12	Funtzionarioak <i>Funcionarios</i>	1	0,0
13	7113			NEKAZARITZAKO ELIKAGAIEN SUSTAPENA <i>PROMOCIÓN AGROALIMENTARIA</i>	31	0,1
13	7113	12		Nekazaritzako Elikagai Politika eta Ind. Zuztza. <i>Dirección de Política e Industria Agroalimentaria</i>	31	0,1
13	7113	12	10	Goi-karguak <i>Altos cargos</i>	1	0,0
13	7113	12	12	Funtzionarioak <i>Funcionarios</i>	29	0,1
13	7113	12	13	Lan-legepekoak <i>Laborales</i>	1	0,0
				<b>GUZTIRA TOTAL</b>	<b>32.915</b>	<b>100</b>