

EUSKO JAURLARITZA



GOBIERNO VASCO

HEZKUNTZA, HIZKUNTZA POLITIKA
ETA KULTURA SAILA

DEPARTAMENTO DE EDUCACIÓN,
POLÍTICA LINGÜÍSTICA Y CULTURA

**Familia/ikaslearen web erregistroa:
Historial akademikoen ziurtagirietara
sarbidea**

– Laguntza dokumentua –



AURKIBIDEA

1 Sarrera.....	2
2 Prosezuaeren fase desberdinak.....	2
2.1 Webgunerako sarrera	2
2.2 Nire konturako sarrera	3
2.3 “Kontua sortu” aukera	4
2.4 Erregistro profila aukeratu	4
2.5 Erregistroko datuak bete.....	5
2.6 Familia/ikaslea saioa indarrean nola jarri	7
2.7 Familia/ikasleak plataforman identifikatu.....	7



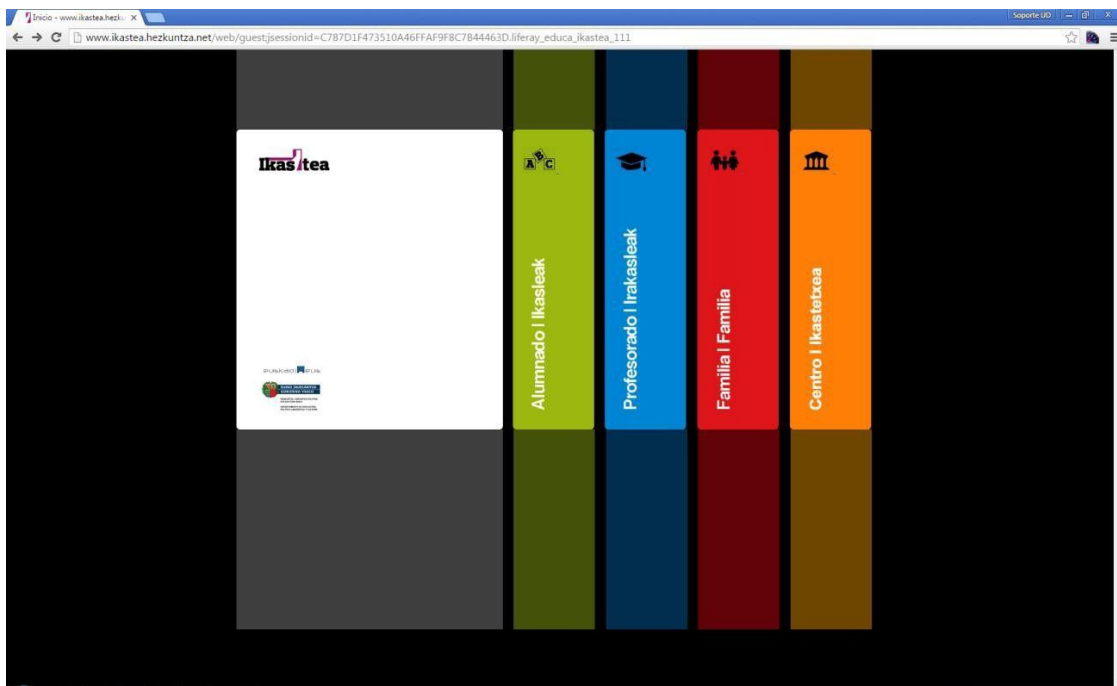
1 Sarrera

Hurrengo dokumentuan ikasle eta familentzat prestatu dugun plataformaren erabileraren ikuspei orokorra aurkezten da. Bertan, aurretik aipatutako taldeentzat kudeaketa akademikoa eta 2015-2016 ikastureko historial akademikoei dagozkien ziurtagiri elektronikoko digitaletara sarbidea.

2 Prosezuaren fase desberdinak

2.1 Webgunerako sarrera

www.ikastea.hezkuntza.net helbidean ikasle baten informazio akademikora sarbidea aurki dezakegu. Honetarako, orrialde honetatik edozein profila aukera daiteke:





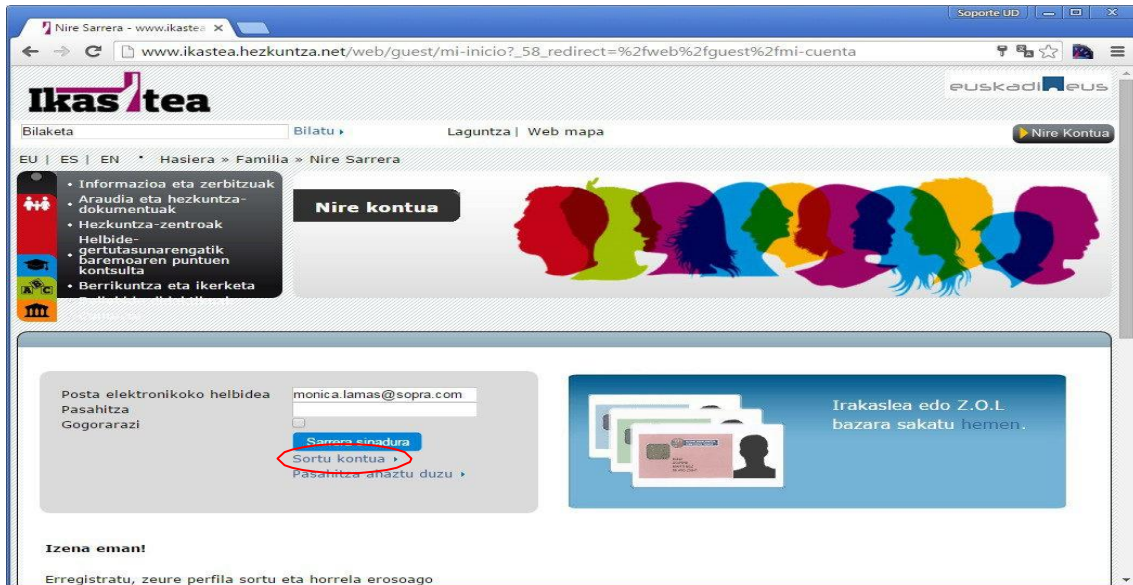
2.2 Nire konturako sarrera

“Nire kontua” aukera sakatuko dugu.

The screenshot shows the 'Familia' section of the IkasTea website. The browser address bar is 'www.ikasitea.hezkuntza.net/web/guest/familia'. The website header includes the 'IkasTea' logo, navigation links like 'Bilaketa', 'Bilatu', and 'Laguntza | Web mapa', and a 'Nire Kontua' button highlighted with a red circle. A sidebar on the left lists various services like 'Informazioa eta zerbitzuak' and 'Araudia eta hezkuntza-dokumentuak'. The main content area features a large red banner with the word 'Familia' and a family silhouette. Below this, there are sections for 'In English please' with a cyclist logo, 'Harpidetu! Newsle', and 'Iragarkien taula' with a yellow sticky note that reads 'Sare sozialak eta adingabeak' online ikastaroa familientzat. A video player is visible in the bottom left corner.

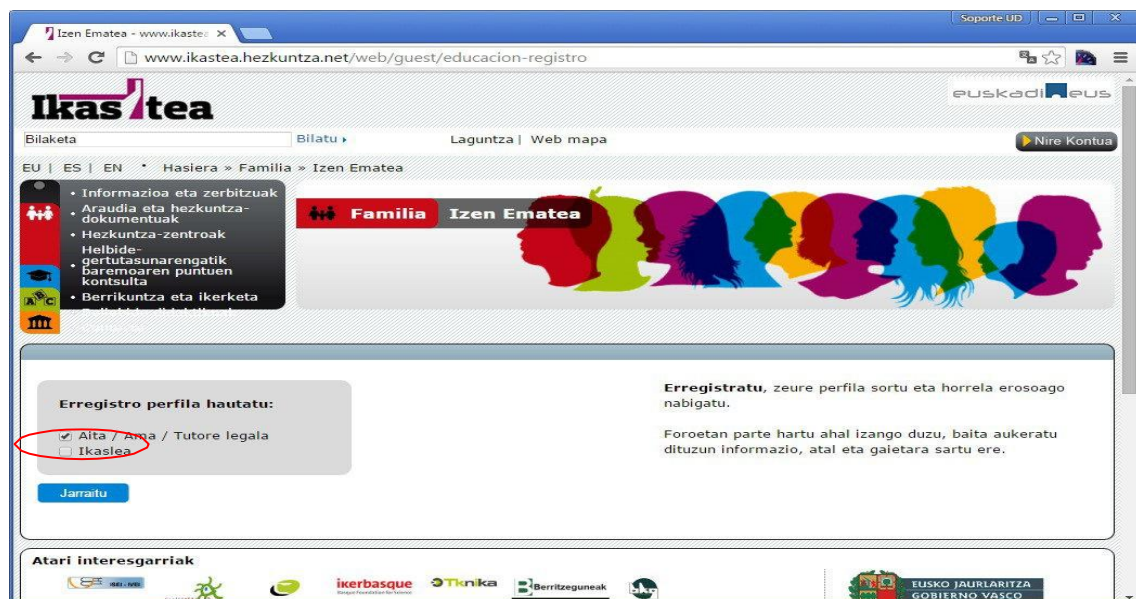
2.3 “Kontua sortu” aukera

“Sortu kontua” aukeran klikatuko dugu.



2.4 Erregistro profila aukeratu

Erregistro profila aukeratu dugu ondoren eta amitutakoan jarraitu botoia sakatuko dugu.





2.5 Erregistroko datuak bete

Eskatzen zaizkigun esparru guztiak beteko ditugu eta ondoren "jarraitu" botoia sakatuko dugu.

The screenshot shows a web browser window with the URL www.ikastea.hezkuntza.net/web/guest/educacion-registro?p_p_id=registrousuarios_WAR_x94p001RegistroWARpo. The page title is "Izen Ematea - www.ikastea.net".

The main content area is titled "Hautatutako Profila:" and includes a breadcrumb "Aita / Ama / Tutore legala". Below this, there is a message: "Sar ezazu zure NAN eta jaiotze eguna erregistro zentraletigk datuak har dezagun".

The form fields are:

- Dokumentu mota: NAN (dropdown menu) with a note "(99999999Z edo Z9999999A)".
- DNI/NIE: (text input) with a note "(99999999Z edo Z9999999A)".
- Jaiotze data: (text input) with a note "(DD/MM/YYYY)".
- Iraungitze-data: (text input) with a note "(DD/MM/YYYY)".
- Testu egiaztapena: (text input).

There is a checkbox labeled "Baieztatzen dut eman ditudan datuak benetakoak direla eta ez nagoela beste pertsona baten datuak ematen." and a blue "Jarraitu" button.

At the bottom, there is a section "Atari interesgarriak" with various logos and a footer with the Basque Government logo and name: "EUSKO JAURLARITZA GOBIERNO VASCO" and "HEZKUNTZA, HIZKUNTZA POLITIKA ETA KULTURA SAILA DEPARTAMENTO DE EDUCACIÓN, POLÍTICA LINGÜÍSTICA Y CULTURA".



Pantaila honen ostean hurrengo egoera hauek gerta daitezke:

1. Datuak ez datoz bat NAN zuzen batekin
2. Pertsona ez dago ondo erregistratuta sisteman
3. Pertsona ondo identifikatzen da eta bere datuak hurrengo pantailan agertzen dira:

Hautatutako Perfila: Aita / Ama / Tutore legala

DNI/NIE

Iraungitze-data (DD/MM/YYYY)

Hurrengo datuak bildu dira erregistro zentraletik.
Nahai baduzu aldatu ahal direnak

Lehenengo izena	<input type="text" value="87497953L"/>	Etxeko telefonoa	<input type="text" value="944555555"/>
Abizena 1	<input type="text" value="PADRE1"/>	Telefono mugikorra	<input type="text" value="666565555"/>
Abizena 2	<input type="text" value="PADRE1"/>	Posta elektronikoko helbidea *	<input type="text" value="PADRE001@GMAIL.COM"/>
Generoa	<input type="text" value="Gizona"/>		
Kalea	<input type="text" value="ARBUIO (CL) 2"/>		

Seme- alabak:

Aita / Ama / Tutore legala

Kategoriak: Select Categories Edukien preferentzia filtroa

Sar itzazu portalaren datuak

Erabiltzaile izena *	<input type="text" value="8PADRPA000"/>	
Pasahitza *	<input type="text"/>	8 zenbaki gutxienez
Berretsi pasahitza *	<input type="text"/>	

Amaitu

Pantaila honetan "Posta elektronikoko helbidea" bete beharko da baliagarria den email batekin, pasahitza bat definituko dugu "Pasahitza" aukeratik eta "Berretsi pasahitza" eremua beteko dugueren bai, pasahitza baieztatzeko.

"Amaitu" sakatzean erabiltzailea sisteman erregistraturik geldituko da.

2.6 Familia/ikaslea saioa indarrean nola jarri

Izena eman eta gero, "nire kontua" aukeratik sar gaitezke.

The screenshot shows the website www.ikastea.hezkuntza.net/web/guest/familia. The page features the 'Ikas/tea' logo and navigation options like 'Bilaketa', 'Bilatu', 'Laguntza', and 'Web mapa'. A red circle highlights the 'Nire Kontua' button in the top right corner. The main content area includes a red banner with the word 'Familia' and a family silhouette, a sidebar with various service links, and several promotional banners for English learning and social media.

2.7 Familia/ikasleak plataforman identifikatu



“Nire Kontua”n logeatu eta gero, erabiltzaileak bere profila altan emateko gehitu dituen korreoa eta pasahitza sartu beharko ditu berriro ere.

www.ikas/tea

Bilaketa Bilatu Laguntza | Web mapa Nire Kontua

EU | ES | EN Hasiera » Familia » Nire Sarrera

Informazioa eta zerbitzuak
Araudia eta hezkuntza-dokumentuak
Hezkuntza-zentroak
Helbide-gertutasunarengatik baremorearen puntuen kontsulta
Berrikuntza eta ikerketa

Nire kontua

Posta elektronikoko helbidea monica.lamas@sopra.com
Pasahitza
Gogorazazi
Sarrera sinadura
Sortu kontua »
Pasahitza ahaztu duzu »

Irakaslea edo Z.O.L. bazara sakatu hemen.

Izena eman!
Erregistratu, zeure profila sortu eta horrela erosoago

Hori egin eta gero, tutore edo ikaslea hurrengo pantailara helduko da, bertan bere informazio guztia ikusteko aukera izango du.

www.ikas/tea

Bilaketa Bilatu Laguntza | Web mapa Ongi etorri ALUMNO1 ALUMNO1 ALUMNO1 Nire Kontua Irten

EU | ES | EN Hasiera » Orokorra » Nire Sarrera » Nire Kontua

Informazioa eta zerbitzuak
Araudia eta hezkuntza-dokumentuak
Hezkuntza-zentroak
Helbide-gertutasunarengatik baremorearen puntuen kontsulta
Berrikuntza eta ikerketa
Baliabide didaktikoak

Nire kontua

Gogokoetan gehitu

Nire Kontua Nire Datuak Eskola Egutegia Ikasgaiak eta irakasleak Ordu-tegi Taula Buletina Espediente akademikoa eta Ziurtagiriak Irakaslearekin bisitak

31 Eskola Egutegia

ALUMNO1 ALUMNO1 ,ALUMNO1 Recursos Didácticos

Zentro: BHI Plaiandi IES Ikastetxearen datuak
Maha: GOI-MAILAKO LANBIDE HEZIKETA
Ciclo: WEB APLIKAZIOEN GARAPENA
Ikasurte / eredu: 1.GLH / A Irakasgaiak eta irakasleak

Agrega
Hiru

Pribatasuna | Irigarritasuna | Atarian baja ematea



Tutore edo ikasleriak bere informazio akademikora sar daiteke hurrengo atal hauetatik: Nire Datuak, Eskola Egutegia, Ikasgaiak eta Irakasleak, Ordu-tegi Taula, Buletina, Espediente akademikoa eta Ziurtagiriak eta Irakaslearekin bisitak.

“Espediente akademikoa eta Ziurtagiriak” atalak erabiltzaileak bere espediente akademikoa eta ziurtagiriak ikustea ahalbidetzen du, dagokien estekatik deskarga daitezkeenak.

Ikasitea euskadi.eus

Bilaketa Bilatu Laguntza Web mapa Ongi etorri ALUMNO1 ALUMNO1 ALUMNO1 Nire Kontua Irten

EU | ES | EN Hasiera » Orokorra » Nire Sarrera » Espediente akademikoa eta Ziurtagiriak

- Informazioa eta zerbitzuak
- Araudia eta hezkuntza-dokumentuak
- Hezkuntza-zentroak
- Helbide-gertutasunarengatik baremoaren puntuen kontsulta
- Berrikuntza eta ikerketa
- Baliabide didaktikoak

Portada **Espediente akademikoa eta Ziurtagiriak**

Nire Kontua Nire Datuak Eskola Egutegia **Ikasgaiak eta Irakasleak** Ordu-tegi Taula Buletina **Espediente akademikoa eta Ziurtagiriak** Irakaslearekin bisitak

Ikasle: ALUMNO1 ALUMNO1 ,ALUMNO1
Zentro: BHI Plaiaundi IES Ikaslearen datuak
Maila: GOI-MAILAKO LANBIDE HEZIKETA
Ciclo: WEB APLIKAZIOEN GARAPENA
Ikasurte / eredua: 1.GIH / A

Egindako mailak ERDI-MAILAKO LH
Egindako ikastaroak IES PLAIAUNDI BHI 1º 2013/2014

KALIFIKAZIOAK		
GAIA	1. AZKEN EBALUAZIOA	2. AZKEN EBALUAZIOA
SARE LOKALAK	3	3
BULEGOTIKA-APLIKAZIOAK	7	
INGELES TEKNIKOA	8	
TRESNERIA MUNTATZEA ETA MANTENTZEA	7	
INFORMATIKA-SEGURTASUNA	6	
POSTU BAKARREKO SISTEMA ERAGILEAK	6	

Certificados académicos	
Certificado	Descarga
BEHIN-BEHINEKO ATARI-FROGAK - GOI MAILA	

Pribatutasuna | Irigarritasuna | Atarian baja ematea