

EUSKO JAURLARITZA



GOBIERNO VASCO

HEZKUNTZA SAILA

DEPARTAMENTO DE EDUCACIÓN

**Onarpen-eskabidea On-line: Haur
Hezkuntzan, Bigarren Hezkuntzan eta
Derrigorrezko Bigarren Hezkuntzan
Laguntzarako dokumentua**

2024ko urtarrila



AURKIBIDEA

1 Sarrera.....	2
2 Prozeduraren faseak.....	2
2.1 Erregistro-fasea.	2
2.1.1 Posta elektronikoaren kontua erregistratzea/pasahitza	2
2.1.2 Pasahitza gogorazi	6
2.2 Sarbide-eskaeraren bilketa:	6
2.2.1 Erabiltzailearen konexioa	6
2.2.2 Eskaeraren datuak betetzea	8
2.2.3 Eskaera gordetzea / Ikastetxera bidaltzea / Eskaera berreskuratzea	28
2.2.4 Aurkeztutako dokumentuak zuzentzea	28
2.2.5 Zirriborroa/Eskaeraren ziurtagiria inprimatzea	29
2.2.6 Eskaeraren egoera kontsultatzea	29
2.3 Eskabidea ezabatzea / Prozesuan atzera egitea	31
3 Esker onak.....	31





[Aurkibidea](#)

1 Sarrera

Agiri honek Haur Hezkuntzako, Bigarren Hezkuntzako eta Derrigorrezko Bigarren Hezkuntzako Onarpen-eskaera egiteko jarraitu beharreko prozedura erakusten du, eskaintza osoaren modalitatean, Interneten bidez, Hezkuntza Sailak horretarako prestatutako toki batean.

<https://ikasgunea.euskadi.eus>

OHARRA:

Mozilla Firefox eta Google Chrome *nabigatzaileak erabiltzea gomendatzen da.*

Eskabidea egiteko laguntza behar baduzu, jo ezazu ikasgunea@hezkuntza.net helbidera.

2 Prozeduraren faseak.

Prozedurak 2 fase ditu:

1. Erregistroa:

Hezkuntza Sailean posta elektronikoko kontu bat erregistratzeko aukera ematen die herritarrei (sartzeko identifikatzaile gisa) internet bidezko onarpen-eskaera egiteko.

2. Eskaeraren bilketa:

Ikasle bakoitzak onarpen-eskaera bat egin dezake, eta, halaber, sortutako eskaerak kontsultatu, aldatu edo/eta ezabatzeko aukera izango dute.

Era berean, eskaeran sartutako datuak eta/edo erantsitako agiriak aldatzeko aukera ematen du.

Eskaerak edozein momentutan kontsultatu ahal izango dira.

2.1 Erregistro-fasea.

Erregistro-faseak posta elektronikoko kontu bat adierazteko aukera ematen die herritarrei, ondoren, onarpen-eskaeren bilketa-prozesu osoan (berria) eta mantentze-prozesuan (kontsulta, aldaketa eta ezabaketa) zehar erabili ahal izateko.

Atariak emandako zerbitzuen zati bat pribatua da, beraz, ataria nabigatzen duen pertsona erregistratuta eta identifikatuta egon behar da

Pertsona batek datu pribatuak kontsultatu nahi duenean behin bakarrik erregistratu behar da. Erregistro honekin erabiltzaile-kontua lortzen da Ikasgunean beti sartzeko.

Posta elektronikoko kontu bat erregistratzeko prozedurak ondorengo urratsak ditu:

2.1.1 Posta elektronikokoaren kontua erregistratzea/pasahitza

["Haur, Lehen eta Derrigorrezko Bigarren Hezkuntzako Onarpena eta matrikulazioa"](#) egiteko orrian, "Eskarak" atalean, eskaerak elektronikoki izapidetzeko aukera ematen duen atarian sar zaitezke, [ikasgunea](#)".

Atariko identifikatzeko eta erregistratzeko orrialdeetatik [Izen ematea](#) estekan klik eginez erregistratzeko prozesuan sartzen da



ntuak Agregako baliabideak Irakurgunea - Irakurketa Plana Poner calificaciones [BETA] pwa

- **Aita/Ama/Legezko tutorea:** Izena eman dezakete matrikulan ikasle baten tutore legala bezala baldin badago.
- **Ikasleak:** 14 urte baino gehiagoko ikasleak eta ikastetxe batean matrukilatuta daudenak.

Bestalde, edonor erregistra daiteke norberaren ziurtagiri akademikoak kontsulta egiteko.

Erregistroa - Identifikazio datuak
Izen-ematearekin jarraitzeko eskatutako ondorengo datuak sartu itzazu

• Dokumentu mota
NAN

• NAN/AIZ
(99999999Z edo Z99999999A)

• Iraungitze data
(YYYY/MM/DD)

• Jaiotze data
(YYYY/MM/DD)

6613 Testu egiaztapena (Beharrezkoa)

Baleztazen dut eman ditudan datuak benetakoak direla eta ez nagoela beste pertsona baten datuak ematen.

- Identifikazio dokumentuaren mota. NAN/AIZ, egoitza baimena edo HNA erabili daitezke.
 - **NAN/NIE edo egoitza baimena ez baldin badute, erabiltzailea ikastetxera joan behar da HNA eskatzera** (Hezkuntza Nortasun Agiria).
 - NAN dokumentuaren iraugitze data eta jaiotze data jarri behar dira.
 - Egoitza baimena edo HNA aukeratzen denean izena emateko, ez du iraugitze data edo
 - Adindunak bere legezko tutoreari bere informazioa ilusteko baimena eman die.
- Egiatzenaren testua irakurezina denean, "refresh captcha" botoia sakatuz (🔄) irudi berria sortuko da.
- Emandako datuak errealak direla eta ez dagoela beste pertsona baten lekua hartzen baieztatu behar da.

“Jarraitu” eman eta gero egoera hauek eman daitezke:

- Pertsona ondo identifikatu egin da eta datuak hurrengo pantailan agertzen dira. edo
- Erregistroak errorea ematen du eta Atariak honen inguruan informazioa erakusten du





- Sartutako datuak ez dira zuzenak. Berrikusi dokumentuaren zenbakia zuzena dela, baita jaiotze-data eta iraungitze-data ere.
 - Ikaslea adinduna da eta ez dauka bere datuak ikusteko baimenik.
 - Bere datuak ez datoz bat ikasle baten tutore bezala.
 - Bere datuak ez datoz bat ikasle bezala.
 - Ez dago sistema akademikoan erresgistratuta.
- Errorrea orokorragoa bada sistemak hurrengo mesua erakusteko du:
 - Sisteman akats bat gertatu da. Saiatu geroago.

Behin datuak baliozkotuta daudenean, hurrengo pantaila agertuko da pertsonaren datuekin. Erabiltzaileak ezin ditu aldatu grisez agertzen diren datuak

Erregistroa - Datu pertsonalak

Datu akademikoak.
 Sar ezazu 2020/2021 ikasturtearentzako informazioa

2020/2021 ikasturtean matrikulatuta Ez Bai

Atariko sarbideko zure datuak konfiguratu
 Geroago atarian identifikatzeko erabiliko duzun posta elektronikoa sar ezazu.

Posta elektronikoa hau Hezkuntza Sailarekin kontaktua izateko posta elektronikoa bezala erabili nahi duzu? Ez Bai

Pantaila honetan:

- Adierazitako ataletan telefono zenbakiak sartu behar dira eta hizkuntz bat aukeratu behar da.
- Datu akademikoak: Hortik ikasturte honetan matrikulatuta gauden ala ez aipatu dezakegu. EAEko ikastetxe batean matrikulatutako ikasle baten tutorea garen ala ez ere adierazi ahal izango dugu.
- **“Helbide elektronikoa”** hutsunea daukagun baliozko helbide elektronikoarekin bete behar dugu, ala ere **“pasahitza”** eta **“pasahitza berretsia”** aukeretan. “Mezu elektronikoa hau bera erabili nahi duzu sailarekin harremanetan jartzeko mezu elektronikoa gisa?” aukeran, posta bera erabil dezakezu atarirako eta sailarekin harremanetan jartzeko, edo, bestela, bi posta desberdin izan ditzakegu. “Ez” aukera hautatuz gero, beste posta bat izango dugu Hezkuntza Sailean. “Bai” hautatuz gero, atarian sartzeko erabiltzen den posta eguneratuko da.

“Amaitu” botoia sakatuz gero leiho bat irekiko da, eta adierazitako telefono mugikorrean jasotako sei digituko zenbakia han sartu behar izango da, hutsunean, erregistroa amaitu ahal izateko.

Erregistroa

Erregistrarekin bukatzeko sar ezazu *****666 mugikorrean jaso duzun 6 zenbakiko kodea (Kodearen bidalketa egingo den mugikorra ez da guztiz erakutsiko segurtasun arrazoiegatik).



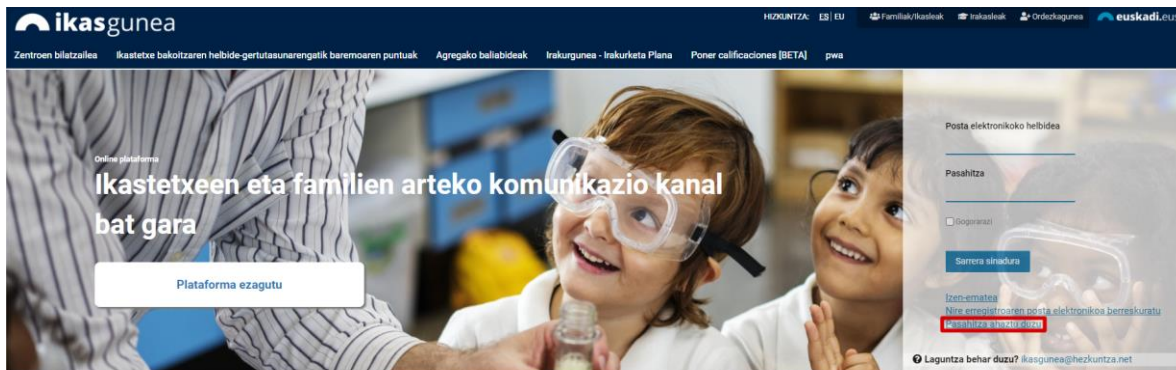


Prozesua bukatzean erabiltzailea ikasgunea atarian erregistratuta geratuko da eta hasi ahal izango du saioa identifikazio pantailatik.



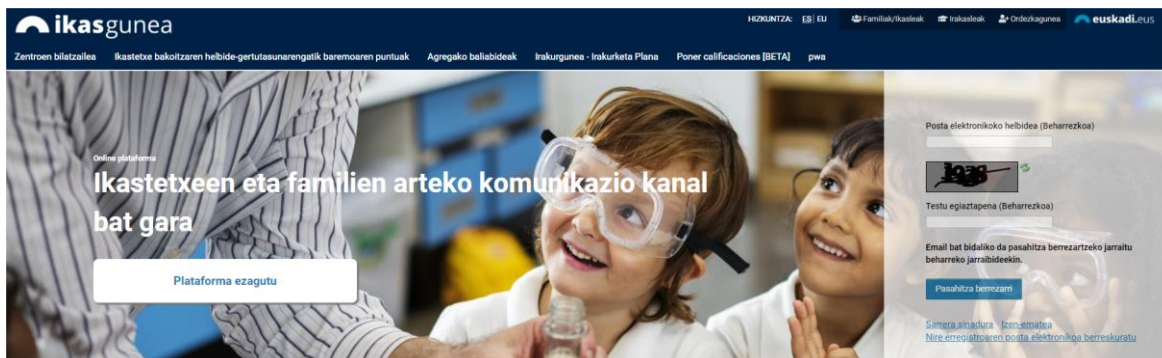
2.1.2 Pasahitza gogorarazi

Pasahitza berreskuratu ahal izango dugu **“Pasahitza ahaztu duzu”** aukera hautatuz gero.



Nabarmentzen dugu

Aukera hori hautatzean agertuko dira eskuinaren beheko bi atal. Lehenengoan sartu behar dugu korreo helbidea eta bestean eskatutako testu egiaztapena.



Gero agertuko da leiho bat non jarriko ahal izango dugu pasahitz berri bat.

2.2 Sarbide-eskaeraren bilketa:

Eskaerak bildu eta mantentzeko (kontsulta, aldaketa eta ezabaketa) prozedurak honako urratsak ditu:

2.2.1 Erabiltzailearen konexioa

Identifikazio eta erregistro orrialdetik erabiltzaileak, bere helbide elektronikoa eta pasahitza erabiliz Atariko datu pribatuen gunean sar daiteke.



**Izena eman!**

Erregistratu, zeure profila sortu eta horrela erosoago nabigatu.

Posta elektronikoko helbidea

usuario@email.com

Pasahitza

.....|

Gogorarazi

Sarrera sinadura

[Sortu kontua](#) [Pasahitza ahaztu duzu](#)

Lehen sarreran aurrez sartutako telefono zenbakia baliozkotzeko eskatuko du. Ezin izango gara sartu telefona balioztatu arte.

Balioztatu botoia sakatu ondoren helduko zaigu sartutako zenbakira sei digituko zenbakia. Pantaila bat agertuko da eta han sartu behar izango dugu jasotako kodea.

Kodea sartu eta amaitu botoia sakatu ondoren sartu egingo gara.

Onarpen-eskaera baten alta emateko, sartu **Onarpen-eskaerak** atalera.

Haur edo Lehen Hezkuntzako edo DBHko onarpen-**eskaera baten alta emateko**, dagokion botoia sakatu beharko duzu.





Aldez aurretik eskaeraren bat egin baduzu, aipatutako loturen goiko aldean haien zerrenda agertuko zaizu. Eskaera bat kontsultatu edo aldatzeko, taulako bigarren zutabearen agertzen den ikaslearen izena sakatu beharko duzu.

2.2.2 Eskaeraren datuak betetzea

Eskaera bakarra egin ahal izango da ikasle bakoitzeko. Dagokion hezkuntza-maila eta kurtsoa adierazi beharko da, eta eskaera horretan nahi dituen aukera guztiak egin ahal izango ditu, lehen-tasun-ordenaren arabera. Eskaera bakoitzean, nahi den ikastetxe eta hezkuntza-eredua (A, B edo D) adierazi beharko da.

“**Eskaeraren Osoaren Eskaera Berria**” sakatzean, honako pantaila hau erakusten da:

Hor, atarira konektatutako pertsonaren datuen zerrenda bat erakusten da, baita haren tutoretzapean dauden datuak ere, Hezkuntza Sailak dituen datuen arabera.

EAEan matrikulatutako ikasle baten tutorea bazara eta ikasle hori ez bada zerrenda honetan agertzen, jar zaitez harremanetan gaur egun ikaslea matrikulatuta dagoen ikastetxearekin, hark haren tutore gisa erregistra dezan.





Ikaslea, zeinentzat eskaera egin nahi den, zerrendan badago, hautatu egin beharko da, NANA edo AIZA identifikazio-agiri gisa aurkeztuz gero, nortasun-datuak egiaztatzeko eta kontsultatzeko zerbitzuaren bidez haren datuak egiaztatzeko baimena ematen duela adierazi behar da eta **“Eskaera hasi”** sakatu. Ez badago zerrendan, **“Aurreko pertsonak ez beste pertsona bat”** aukera hautatu beharko da.

Zerrendako pertsona bat hautatzen bada, zuzenean joko da eskaerara, eta pertsona horren eta tutoreen datuak aldeztatik kargatuak egongo dira. Pertsona hori ez badago zerrendan, beharrezkoa izango da **ikaslea identifikatzea**. Horretarako, pantaila hau agertuko da:

Eskaera - Datu pertsonalak

Izen-ematearekin jarraitzeko eskatutako ondorengo datuak sartu itzazu

<p>* DOKUMENTU MOTA</p> <p>NAN</p>	<p>* NAN</p> <p>(99999999Z)</p>
<p>* Iraungitze-data</p> <p>(YYYY/MM/DD)</p>	
<p>* Jaiotze data</p> <p>(YYYY/MM/DD)</p>	

[Jarraitu](#)

Hauek dira sartu beharreko datuak:

- Dokumentu-mota eta -zenbakia:** ondorengo aukeretakoa bat adierazi beharko da nahitaez:
 - NANA eta bere 8 zenbakiak eta jarraian kontrol-letra (hutsunerik bereizteko karaktererik gabe) sartu. Beharrezkoa izango da ikasleak 16 urte edo gehiago baditu.
 - AIZ eta bere zenbakia (letra, 7 zenbaki eta letra) hutsunerik edo bereizteko karaktererik gabe. Beharrezkoa izango da ikasleak 16 urte edo gehiago baditu.
 - HNA (Hezkuntza Nortasun Agiria) eta bere zenbakia (N zenbakiak eta letra), hutsunerik edo bereizteko karaktererik gabe. Ez badaukazu dokumentu hau eta EAEn ikasten baduzu, matrikulatuta zauden ikastetxean eskatu beharko duzu. Ez baduzu EAEn ikasten, eskatu zure lehen aukera den ikastetxean. HNAren bidez sartzeko, “Dokumentu-mota” eremuan hautatu **“Ez dauka”**.
 - Dokumentu-zenbakia adierazi gabe (Haur Hezkuntzako 2 eta 3 urteko kurtsoetako eskatzaileentzat bakarrik): sartzeko aukera ematen da, identifikazio-zenbakirik eduki gabe ere. Kasu honetan, hautatu **“Ez dauka”** “Dokumentu-mota” eremuan. Dokumentu mota gisa "Ez dauka" hautatzean, pantaila hau agertuko da:





Eskaera - Datu pertsonalak

Izen-ematearekin jarraitzeko eskatutako ondorengo datuak sartu itzazu

* DOKUMENTU MOTA
Ez dauka

Bakarrik 4 urte baino gutxiagoko ikasleentzat baimenduta

* Jaiotze data

(YYYY/MM/DD)

Jarraitu

2. *Iraungitze-data:*

Nahitaezkoa da datu hori ematea, dokumentu-mota gisa NANA hautatu baduzu.

3. *Jaioteguna*

Beharrezkoa da ikaslearen Jaioteguna sartzea.

Datu horiek sartu ondoren, "Jarraitu" sakatu beharko duzu.

Identifikazioa NAN edo AIZ bidez egin bada, "**Balioztatu**" sakatzean egiaztatuko duzu ea dokumentu-zenbakia zuzena den, eta ea sartutako jaiotegunak DGPn (Poliziaren Zuzendaritza Nagusia) erregistratutako bera den. Kasu batzuetan, identifikazioa AIZ baten bidez egin bada, posible da AIT sartzea eskatzea, informazio osagarri moduan.

Identifikazioa HNA bidez egin bada, sartutako datua zuzena dela egiaztatuko da, baita jaioteguna Hezkuntza Sailaren datu-basean erregistratutako bera dela.

Identifikazioa jaiotegunaren bidez egin bada eta hori Haur Hezkuntzako 2 eta 3 urteetako ikasgelei badagokie, pantaila honetara igaroko da:





Eskaera - Ikaslearen datu pertsonalak

Izen-ematearekin jarraitzeko eskatutako ondorengo datuak sartu itzazu

* Jaiotze data
2020/05/01

* Izena	* Abizena 1
Abizena 2	* GENEROA
Telefono finkoa	* Telefono mugikorra
* Posta elektronikoaren helbidea	* NAZIONALITATEA Aukera Bat Hautatu.
* KORRESPONDENTZIA HIZKUNTZA. Aukera bat hautatu.	SENIDETASUNA Aukera bat hautatu.

* Pertsona honekin duzun senidetasuna zehaztu

* Atal [juridikoan agertzen den informazioa](#) irakurri eta onartzen dut

[Jarraitu](#)

Pantaila honetan:

- Ikaslea HNarekin identifikatu bada, sistemak adieraziko dizu badagoela datu horiek dituen pertsona bat Hezkuntza saileko datu-basean, eta zu ez zarela tutore gisa agertzen (horregatik ikaslea ez zegoen 2.2.puntuari deskribatutako zerrendan), eta ezin izango duzula prozesuarekin jarraitu.
- Ikaslea NANarekin edo bizileku-baimenarekin identifikatu bada eta haren datuak ez badaude Hezkuntza saileko datu-basean, izena, 1. abizena, 2. abizena eta generoa aurrez kargatuta egongo dira, eta ezingo dira aldatu. Bestela, ezingo du prozesuarekin jarraitu.
- 2 edo 3 urteko ikaslea bada eta identifikazio-dokumenturik ez badu, beren izena, 1. abizena, 2. abizena eta generoa sartu beharko dituzu.

Halaber, honako datu hauek bete beharko dituzu:

- **Ikaslearen telefono mugikorra eta finkoa**, edo, bestela, ikaslearen ama, aita edo legezko tutorearena. Ikaslearekin komunikazioa errazteko, gutxienez, horietako bat eman beharko duzu.
- **Posta elektronikoa**: ikaslearen helbide elektroniko bat bete behar duzu nahitaez, edo, bestela, haren aitarena, amarena edo legezko tutorearena.
- **Nazionalitatea**: nahitaez bete beharrekoa.





- **Korrespondentzia-hizkuntza:** ikastetxeko komunikazioak zein hizkuntzatan jaso nahi dituzun aukeratu behar duzu.
- **Ahaidetasuna:** zerrendatik ikaslearekin duzun ahaidetasun mota hautatu beharko duzu.

Ikasleak 4 urte edo gehiago baditu, adierazi beharko duzu ikaslea gaur egun EAEn matrikulatuta ote dagoen ala ez.

Ikaslea "EAEn matrikulatuta" dagoela erantzuten baduzu, sistemak ez dizu aurrera egiten utziko, zu ez baitzara agertzen ikaslearen tutore gisa. Berrikusi eskabide bat egin dezakezun pertsonen zerrenda (ikus eskuliburu honetako 2.2.2 puntua) edo jarri harremanetan ikaslea matrikulatuta dagoen ikastetxearekin.

* Pertsona honekin duzun senidetasuna zehaztu SENIDETASUNA
Ama

* Pertsona honek ikasturte honetan matrikulatuta dago Ez Bai

* Irakurri eta onartu dut [Legezko informazioa](#)

[Jarraitu](#)

Behin informazioa sartuta, jarraitu ahal izateko nahitaezkoa izango da legezko informazioa irakurri eta onartu dela berrestea.

Jarraitu sakatzean, eskabidearen datuak sartzeko inprimakia agertuko da.

Eskaerak egitura hau du:

1. **Datu orokorrak:** Kurtsoa, maila, eskaeraren egoera eta ikaslearen izen-abizenak. Kurtsoaz gain, gainerako datuak ez dira ikusgarri izango eskaera grabatu arte.

Eskaera datuak

Kurtsoa: **2022-2023**

Maila: **Haur Hezkuntza**

Egoera: **Bidaltzeke**

Ikaslearen Datuak:

[Izen emate eskuliburura sarbidea](#)

2. **Ikaslearen datuak:** Eskaerara ikaslearen izena sistemak emandako zerrendan hautatuz sartu bazara, edo NAN/AIZ edo HNA bidez identifikatuz, Hezkuntza Sailean aldeztu aurretik erregistratutako datuak erakutsiko zaizkizu, Oinarrizko datuak, identifikazio-zenbaki mota eta zenbakia, izena eta jaioteguna eta halakoak, ezingo dira aldatu, aldeztu aurretik erregistratua badaude (eremuren bat hutsik badago, bete egin beharko da; adibidez, NAN zenbakia gehituz, ez badago). Ordea, gainerako datuak berrikusi eta eguneratu egin behar da. Sarbidea jaioteguna sartzearen bidez egin bada (2 eta 3 urteko ikasgelentzat bakarrik), eskuz sartu beharko dira datu guztiak.





Ikaslearen Datuak Eskatutako Ikasketak Baremazioa / Dokumentazioa

Ikaslearen datuak

* Dokumentu mota: Ez dauka Dokumentuaren zenbakia: Atzerritar nortasun txartela: * Jaioteguna: 2017/05/01

Hezkuntzaren nortasun agiria: 1948775J **Egiaztatu**

* Izena: Prueba9 * Lehenengo abizena: Prueba9 Bigarren abizena: Prueba9 * Sexua: Gizona

Sakelako telefonoa: 123123123 Telefonoa: 123123123 Posta elektronikoa: asdasdasd@asdasd.com

* Nazionalitatea: espainiarra * Jaiotze-herria: España * Jaiotze-probintzia: Araba/Álava * Jaiotze-udalerrria: Alegria-Dulantzi

* Lehen hizkuntza: Euskara * HPB (hezkuntza-premia bereziak) Ez Bai

Izartxoak daukaten eremuak beharrezkoak dira. Ez badituzu betetzen, ezingo duzu eskaera gorde.

- 1) **Dokumentu-mota, dokumentu-zenbakia, AIT, jaioteguna eta Hezkuntza Nortasun Agiria:** eskaerara sartzeko datuak dira, eta ezin dira aldatu aldez aurretik gordeta badaude.

Identifikazio-agiriaren zenbakia adierazten bada (NAN edo AIZ), datuak zuzenak direla egiaztatuko da, nortasun-datuak egiaztatzeko eta kontsultatzeko zerbitzuaren bidez.

- 2) Ikaslearen **izena, lehen eta bigarren abizenak eta sexua:** ezingo dira aldatu aldez aurretik gordeta badaude.
- 3) Ikaslearen **telefono mugikorra eta finkoa**, edo, bestela, gurasoena edo legezko tutorearena. Ikaslea aurkitzea errazteko, **gutxienez haietako bat jarri beharko da.**
- 4) **Helbide elektronikoa:** nahitaez jarri beharko da ikaslearen helbide elektronikoa, edo, bestela, gurasoena edo legezko tutorearena.
- 5) **Jaiotza-herrialdea, -probintzia eta -tokia:** Nahitaez bete behar da ikaslearen jaiotza-herrialdea, -probintzia eta -udalerrria.
- 6) **Hizkuntza nagusia:** adierazi zein den ikaslearen komunikazio-hizkuntza ohikoena.
- 7) **HPE adierazlea:** Eskatzaileak uste badu ikasleak hezkuntza-laguntza behar duela, aukera hau markatu beharko du, gero premia hori ikastetxeak eta Lurralde Ordezkaritzak baieztatu behar badu ere. Aukera hori hautatzen baduzu, eskubian agertzen den testua sakatu beharko duzu.

* HPB (hezkuntza-premia bereziak)

Ez Bai **HPB inprimakia**

Hezkuntza-premia bereziak dituen eskatzaile bat dela adieraztean, aukera ematen da adierazteko eskatzaile horrentzat aurretiazko diagnostikorik badagoen. Aldez aurretik diagnostikoren bat izanez gero, nahitaezkoa izango da zirkunstantzia egiaztatzen duen dokumentazioa eranstea

Egindako galderei erantzun ondoren "**Dokumentua sortu**" beharko duzu, eta PDF bat deskargatu, ondoren "**Eskaeraren nahitaezko dokumentuak**" atalean erantsi beharko duzuna.





Impreso n.e.e

GALDERA BAKOITZARI DAGOKION LAUKIA BETE (X) SEÑALE CON UNA X DONDE CORRESPONDA	Bai Sí	Ez No
IBILTZEKO eskaierak igo-jaitsi, etab., egiteko laguntzarik behar du? Zergatik? ¿Necesita ayuda para desplazarse, subir-bajar escaleras, etc? ¿Por qué?	<input type="radio"/>	<input type="radio"/>
Egunez pixoihalak erabili behar ditu? ¿Necesita usar pañales por el día?	<input type="radio"/>	<input type="radio"/>
Ikastetxeak eraikuntza egokitzapenak izatea beharrezkoa al da? Zergatik? ¿Necesita que el centro tenga adaptaciones arquitectónicas? ¿Por qué?	<input type="radio"/>	<input type="radio"/>
Ikusmen arazorik badu? ¿Tiene algún problema de visión?	<input type="radio"/>	<input type="radio"/>
Entzumen arazorik badu? ¿Tiene algún problema de audición?	<input type="radio"/>	<input type="radio"/>
Hizkuntza edo komunikazio arazoak ditu? ¿Tiene problemas de lenguaje o comunicación?	<input type="radio"/>	<input type="radio"/>
Diputazioaren Gizarte Ongizatearen zerbitzura edo antzeko zentzoren batera joan behar izan du? Zergatik? ¿Ha necesitado acudir al Centro Base de la Diputación o a algún otro tipo de centro similar? ¿Por qué?	<input type="radio"/>	<input type="radio"/>
Arreta goiztiarreko zentzoren batera joan behar izan du? Zergatik? ¿Ha necesitado acudir a algún centro de atención temprana?	<input type="radio"/>	<input type="radio"/>
Botikaren bat hartu behar izaten du eskola-orduetan? Zergatik? ¿Necesita tomar medicinas habitualmente en horario escolar? ¿Por qué?	<input type="radio"/>	<input type="radio"/>
Ba al du elikagai-alergiari? Adierazi zein. ¿Tiene algún tipo de alergia alimentaria? Indique cuál o cuáles.	<input type="radio"/>	<input type="radio"/>
Badu ezgaitasunik edo nahasmendurik? Ziurtagiria izanez gero, erantsi. ¿Tiene alguna discapacidad o trastorno? En caso de disponer de certificación, adjúntela.	<input type="radio"/>	<input type="radio"/>
Ikastetxearentzat interesgarri izan daitekeen informazioa erantsi dezakezu horrela nahi izanez gero: Añada a continuación cualquier dato que considere de interés para el Centro	<input type="text"/>	

[Generar documento](#) | [Cancelar](#)

3. **Ikasleak egun egiten dituen ikasketak:** bloke hori eskaera DBH egiteko bada bazik ez da azalduko. Ikasleak aldi berean ikasten badu DBH eta Musika edo Dantza ikasketa arautuak, edo errendimendu handiko kirol-programa bati jarraitzen badio, lehentasuna izango du Bigarren Hezkuntza ematen duten Hezkuntza Sailak zehaztutako ikastetxeetan onartua izateko; bertan onartzea ziurtatuko da, nahikoa toki badago.

Adierazi ikastaro hauetarikoren bat egiten baduzu

Errendimendu handiko edo maila handiko kirolariak: Ez Bai Musika ikask. arautuak: Ez Bai Dantza ikask. arautuak: Ez Bai





4. **Ikaslearen familiaren helbidea (ohikoa):** beharrezkoa da ohiko helbidea jasotzea.

Ikaslearen familiaren bizilekua (erroldagiria bidez kreditatua)

* Herrialdea: * L.Historikoa/Probintzia: * Udalerria:

* Herria: * Kalea:

* Ataria: * Posta-kodea: Eskailera: Solairua: Hitza:

- Herrialdea:** hautatu zerrendan, nahitaez.
 - Probintzia eta udalerria:** hautatu zerrendan, nahitaez, Espainiako Estaturako, edo sartu eskuz atzerriko helbideetarako (Frantzia).
 - Herria, kalea eta ataria:** hautatu zerrendan Euskadiko helbideetarako, edo sartu eskuz Euskadiz kanpokoetarako.
 - Posta-kodea:** automatikoki ikusaraziko da Euskadiko helbideetarako (aurreko datuetatik abiatuta); eskuz bete beharko dute Euskadiz kanpoko helbideetarako.
 - Eskailera, solairua, letra:** hautazkoa, baina betetzea gomendatzen da, posta arruntaren bidezko etorkizuneko komunikazio-prozesuak errazteko.
5. **Familiaren egoera:** adierazi era bereizitako edo dibortziatutako familia bat den edota adingabeak tutore bakarra duen. Bereizitako edo dibortziatutako familia bat bada, honako hau erantsi beharko da: "*Familia bereizien protokoloa betetzen dena egiaztatzeko dokumentua*". Horretarako, Sailak [jarraibide](#) batzuk prestatu ditu.

Familiartekoaren egoera

Familia banandu edo dibortziatuak da? Ez Bai

Tutore bakarreko adingabea: Ez Bai

6. **Eskatzailearen datuak. Aita, ama edo legezko ordezkaria:** atal honetan, onarpen-eskaera egiten duen legezko tutorearen datuak jasoko dira.

Ahaidetasuna aukeratzean, pertsonaren identifikazio-blokea agertuko da:

Aita, ama edo lege-tutorearen datuak

Ahaidetasuna:

Lege-tutorea: Bai Ez

Guraso ahala:

Legezko Zaintza:

Norekin bizi da:

* Dokumentu mota:

* Dokumentuaren zenbakia:

Atzerritar nortasun txartela:

* Jaioteguna:

Hezkuntzaren nortasun agiria:

Egiaztatu

- Ahaidetasuna:** zerrendan, ikaslearekin duen ahaidetasun-harremana aukeratu beharko du.
- Tutorea:** beti erantzun behar da **bai**; izan ere, beharrezkoa da tutorea izatea eskaera egiteko.
- Guraso ahala, Legezko zaintza, eta Norekin bizi da:** Bereizitako edo dibortziatutako gurasoen kasuan, edo elkarbizitza bukatu duten izatezko bikote diren gurasoen kasuan, adierazi beharko da identifikatu den pertsonak ikaslearen guraso ahala duen, haren legezko zaintza duen eta ikaslearekin bizi den. Erantzuna baiezkoa bada, dagozkion laukiak markatu beharko ditu.





4) **Dokumentu mota, Dokumentuaren zenbakia, Hezkuntzaren Nortasun Agiria eta Jaioteguna:** honako aukera hauetako bat hautatu beharko du, nahitaez:

- NANA eta zenbakia (8 zenbaki eta letra, zuriunerik edo bereizteko karaktererik gabe).
- AIZ eta zenbakia (7 zenbaki eta letra) zuriunerik edo bereizteko karaktererik gabe.

Identifikazio-agiriaren zenbakia adierazten bada (NAN edo AIZ), datuak zuzenak direla egiaztatuko da, nortasun-datuak egiaztatzeko eta kontsultatzeko zerbitzuaren bidez. Egiaztapen hori gainditzen bada, eskatzaileak ez du identifikazio-agiriaren fotokopia erantsi beharko dokumentazio-atalean.

- HNA eta zenbakia (N zenbaki eta letra) zuriunerik edo bereizteko karaktererik gabe).
Pertsona bat HNA bidez bilatzeko, aukeratu “*Ez dauka*” “Dokumentu-mota” atalean.

Jaioteguna nahitaez adierazi behar da kasu guztietan.

Datu horiek idatzi ondoren, sakatu “**Egiaztatu**” botoia, eta adierazi behar diren gainerako datuak agertuko dira.

Aita, ama edo lege-tutorearen datuak

* Ahaidetasuna:

* Dokumentu mota: * Dokumentuaren zenbakia: Atzerritar nortasun txartela: * Jaioteguna:

Hezkuntzaren nortasun agiria:

* Izena: * Lehenengo abizena: Bigarren abizena: * Sexua:

* Nazionalitatea:

* Sakelako telefonoa: * Telefonoa: * Posta elektronikoa:

* Lehen hizkuntza:

- 1) **Izen-abizenak eta sexua:** automatikoki jakinarazten dira egiaztatzean, eta ezin dira aldatu.
 - 2) **Nazionalitatea:** nahitaez bete behar da.
 - 3) **Sakelako telefonoa eta finkoa:** ezinbestekoa da gutxienez **horietako bat adieraztea**.
 - 4) **Posta elektronikoa:** nahitaez bete behar da.
 - 8) **Lehen hizkuntza:** adierazi komunikatzeko gehien erabiltzen den hizkuntza.
7. **Aita, ama edo lege-tutorearen lantegiko helbidea:** aukerakoa da. Beharrezkoa da soilik gero, eskaeraren baremazio-prozesuan (puntuazioa), helbide hori kontuan hartzea nahi bada. Kasu horretan, helbidearen datuak osatu behar dira, eta nahitaez aurkeztu beharko da dagokion ziurtagiria.





Aita, ama edo lege-tutorearen lantegiko helbidea

Bete ezazu helbide hau gertutasunari buruzko baremo-atalean aplikatzea nahi izanez gero. Herrialdea:

España

L.Historikoa/Probintzia:

Udalerría:

Herria:

Kalea:

Ataria:

Posta-kodea:

Eskailera:

Solairua:

Hitza:

- 8. Bigarren gurasoaren edo lege-arduradunaren datuak:** adingabeak bi tutore baditu, bigarren tutore horren datu guztiak adierazi beharko dira. Eskatutako datuak lehen tutoreari eskatutakoaren berdinak dira, eta horiek adierazteko metodoa ere bera da. Kasu horretan ere, aukerakoa da lantokiaren helbidea adieraztea (beharrezkoa da soilik baremazio-prozesuan kontuan hartzea nahi denean).
- 9. Eskatutako ikasketak:** eskaera zein kurtso eta ikastetxetan egiten den adierazi beharko da (eskaeraren bigarren erlaitzean).

Ikaslearen Datuak	Eskatutako Ikasketak	Baremazioa / Dokumentazioa	Inkesta														
<p>Kurtsoa: <input type="text" value="Haur Hezkuntza 3 urte"/></p> <p>Goiztiartasuna Muturreko goiztiartasun egoeratik, Haur Hezkuntzako adin ofizialaren maila baino txikiago matrikulatzeko aukera hartu nahi al duzu? <input checked="" type="radio"/> Bai <input type="radio"/> Ez</p> <p>Erljioa Erljioa ikasi nahi duzu?: <input type="radio"/> Bai <input type="radio"/> Ez</p> <p>Garraioaren eta jantokiaren erabilera Eskatutako ikastetxeek garraio zerbitzua badute, erabiltzeko asmoa al duzu? <input type="radio"/> Bai <input type="radio"/> Ez <input type="radio"/> Erabaki gabe Eskatutako ikastetxeek jantoki zerbitzua badute, erabiltzeko asmoa al duzu? <input type="radio"/> Bai <input type="radio"/> Ez <input type="radio"/> Erabaki gabe</p> <p>Etorkizko ikastetxea <input type="radio"/> EAEn <input type="radio"/> EAetik kanpo <input type="radio"/> Atzerrian <input checked="" type="radio"/> Eskolarizatu gabe</p> <p>Aukerak</p> <table border="1"> <thead> <tr> <th>Lurraldea</th> <th>Udalerría</th> <th>Ikastetxea</th> <th>Eraikina</th> <th>Eredua</th> <th>Abxikita</th> <th>Egoera</th> </tr> </thead> <tbody> <tr> <td></td> <td></td> <td></td> <td></td> <td></td> <td></td> <td>Berria</td> </tr> </tbody> </table> <p>(*) Eskaini gabeko ereduak</p> <p>* Irakurri eta onartu dut Legezko informazioa <input type="checkbox"/></p> <p><input type="button" value="Gorde"/> <input type="button" value="Itxi"/> <input type="button" value="Inprimatu"/></p>				Lurraldea	Udalerría	Ikastetxea	Eraikina	Eredua	Abxikita	Egoera							Berria
Lurraldea	Udalerría	Ikastetxea	Eraikina	Eredua	Abxikita	Egoera											
						Berria											

- 1) Kurtsoa:** aukeratu zerrendan zein kurtsoari dagokion eskaera. Kontuan hartu behar dago ikaslea dagoeneko eskolara doan ala ez. Eskatutako kurtsoa etorkizko ikastetxean adierazitako kurtsoa baino altuagoa izango da, ezinbestean. Adibidez, ikaslea egun Lehen Hezkuntzako 2. maila egiten ari bada, atal honetan Lehen Hezkuntzako 3. maila adierazi beharko da.
- 2) Goizegi jaiotzea:** irailean, urrian, azaroan edo abenduan muturreko jaiotza goiztiarra duten haurrek, Haur Hezkuntzan lehen aldiz matrikulatu behar badute, dagokien adin ofiziala baino maila baxuagoan matrikulatu ahal izango dira. Horretarako aukera izan nahi baduzu, hasierako eskolatzea ohikoa baino maila txikiagoan justifikatzen duten muturreko goizegi jaiotzearen eta heldutasun-atzerapenaren egiaztatzea aurkeztu behar duzu. Maila-aldaketa hori behin betiko baimentzeko, Hezkuntzako ordezkariaren aldeko ebazpena beharko da.

Ondorioz, beheagoko maila batean matrikulatzeko aukera klik egiten badu:

- eskaera ez da osorik geratuko eskatutako txosten medikoa erantsi arte.





- hori aurkezten baduzu, eskaera osorik geratuko da adin ofizialari dagokion mailarako, harik eta Ordezkaritzak familiaren eskaera baimendu arte .
 - Ordezkaritzak familiaren aukera positiboki ebazten badu, ofizioz zuzenduko da eskaeraren maila, eta esleipenak eskatutako egoera kontuan hartuko du.
 - Ordezkaritzak eskabidearekin batera ebazpenaren txostena aurkeztuko du, familiak horren berri izan dezan.
- 3) **Erlijioa:** nahitaez bete behar da. Erlijioa ikasi nahi dela esaten bada, erlijioa aukeratzeko zerrenda bat agertuko da.
- 4) **Garraio- eta jangela-erabilera:** eskatutako ikastetxeak zerbitzu horiek baldin baditu, adierazi ea erabiliko dituzun.
- 5) **Etorkizko ikastetxea:** atal honetan adierazi behar da ikaslea kurtso honetan EAEko ikastetxe batera, EAEko ikastetxe batera edo atzerriko ikastetxe batera doan, edo eskolatu gabe dagoen. EAEtik kanpo edo atzerrian adierazten bada, beste esparru batzuk agertuko dira; bertan, ikaslea egun zein ikastetxetan dagoen adierazi beharko da. Etorkizko ikastetxeari buruzko informazio hori ez da eskatuko eskaera Haur Hezkuntzako 2 edo 3 urteko gelan hasteko denean.
- 6) **Aukerak. Ikastetxeak eta ereduak, lehentasunaren arabera:** aukeren taulan, eskatzen diren ikastetxeak eta ereduak adierazi behar dira, ematen zaien lehentasunaren arabera ordenatuta.

Ikaslearen Datuak
Eskatutako Ikasketak
Baremazioa / Dokumentazioa
Inkesta

Kurtsua:

Goiztiartasuna
 Muturreko goiztiartasun egoeragatik, Haur Hezkuntzako adin ofizialaren maila baino txikiago matrikulatzeko aukera hartu nahi al duzu?
 Bai Ez

Egoera (Ordezkaritzak bete behar du):

Erljioa
 Erljioa ikasi nahi duzu?:
 Bai Ez

Garraioaren eta jantokiaren erabilera
 Eskatutako ikastetxeek garraio zerbitzua badute, erabiltzeko asmoa al duzu? Bai Ez Erabaki gabe
 Eskatutako ikastetxeek jantoki zerbitzua badute, erabiltzeko asmoa al duzu? Bai Ez Erabaki gabe

Etorkizko ikastetxea
 EAEan EAEtik kanpo Atzerrian Eskolarizatu gabe

Aukerak

	Lurraldea	Udalerrria	Ikastetxea	Eraikina	Eredua	Atxikita	Egoera
1	Bizkaia	Sestao	CEIP Albiz HLHI (Sestao)		*B	<input type="checkbox"/>	
2	Bizkaia	Sestao	CEIP Albiz HLHI (Sestao)		D	<input type="checkbox"/>	
3	Bizkaia	Sestao	CEIP Kuetu HLHI (Sestao)		D	<input type="checkbox"/>	
4	Bizkaia	Sestao	CEIP Kuetu HLHI (Sestao)		*B	<input type="checkbox"/>	
5	Bizkaia	Barakaldo	CEIP Arteagabeitia HLHI (Barakaldo)		D	<input type="checkbox"/>	
6	Gipuzkoa	Aretxabaleta	CEIP Kurtzebarri HLHI (Aretxabaleta)		*B	<input type="checkbox"/>	
7	Bizkaia	Barakaldo	CEIP Bagatza HLHI (Barakaldo)		D	<input type="checkbox"/>	
8	Bizkaia	Barakaldo	CEIP Juan Ramón Jiménez HLHI (Barakaldo)		*B	<input type="checkbox"/>	
9	Bizkaia	Barakaldo	CEIP Gurutzeta HLHI (Barakaldo)		D	<input checked="" type="checkbox"/>	

Tartekatatu | Aldatu | Ezabatu | Berria

(*) Eskaini gabeko ereduak

Eragin-eremuko ahalik eta ikastetxe gehien hautatzea gomendatzen da, batez ere etxetik gertuen daudenak, hautatu gabeko ikastetxe bati esleitzea saihesteko.

[Eragin-eremuko ikastetxeak kontsultatu](#)

Badakit Eragin-eremuko ikastetxe guztiak ez ditudala hautatu, eta horrek, aukeratutako ikastetxeetan lekurik ez badago, nire etxetik hurbilago dagoen lekuekin hautatu gabeko ikastetxean esleitzeko, aukerak areagotzen dituela.

Eragin-eremuko ahalik eta ikastetxe gehien hautatzea gomendatzen da, batez ere etxetik hurbilen daudenak, hautatu gabeko ikastetxe bati esleitzea saihesteko.





Eskatzailea bizi den eragin-eremuan 5 ikasteatxe baino gehiago badaude eta eskaeran gutxienez 5 zentro hautatu ez badira, eskaera gorde ahal izateko nahitaezkoa izango da honako hau markatzea: Badakit ez ditudala hautatu eragin-eremuko ikastetxe guztiak, eta horrek aukera gehiago ematen ditu, aukeratu ditudan ikastetxeetan plazarik ez badago, nire bizilekutik hurbilen dagoen hautatu gabeko ikastetxeari esleitzeko eta plazak edukitzeko.

12	Gipuzkoa	Donostia-San Sebastián	CEIP Amara-Berri HLHI (Donostia-San Sebastián)		*B	Bidaltzeke
13	Gipuzkoa	Donostia-San Sebastián	CEIP Ibai Ikastola HLHI (Donostia-San Sebastián)		*A	Bidaltzeke

[Tartekatu](#) | [Aldatu](#) | [Berria](#)

(*) Eskaini gabeko ereduak

Eragin-eremuko ahalik eta ikastetxe gehien hautatzea gomendatzen da, batez ere etxetik gertuen daudenak, hautatu gabeko ikastetxe bati esleitzea saihesteko.

[Eragin-eremuko ikastetxeak kontsultatu](#)

Badakit Eragin-eremuko ikastetxe guztiak ez ditudala hautatu, eta horrek, aukeratutako ikastetxeetan lekurik ez badago, nire etxetik hurbilago dagoen lekuekin hautatu gabeko ikastetxean esleitzeko, aukerak areagotzen dituela.



Eragin-eremuko ikastetxeak eta hurbileneko ikastetxeak kontsulta ditzakezu, honako esteka honen bidez: “eragin-eremuko ikastetxeak kontsultatu”.

10	Gipuzkoa	Zizurkil	CEIP Pedro M. Otaño HLHI (Zizurkil)	D	<input type="checkbox"/>	Bidaltzeke
11	Araba/Álava	Salvatierra/Agurain	CPEIPS Lautada Ikastola HLBHIP (Salvatierra/Agurain)	D	<input type="checkbox"/>	Bidaltzeke

[Tartekatu](#) | [Aldatu](#) | [Berria](#)

(*) Eskaini gabeko ereduak

Eragin-eremuko ahalik eta ikastetxe gehien hautatzea gomendatzen da, batez ere etxetik gertuen daudenak, hautatu gabeko ikastetxe bati esleitzea saihesteko.

[Eragin-eremuko ikastetxeak kontsultatu](#)

Badakit Eragin-eremuko ikastetxe guztiak ez ditudala hautatu, eta horrek, aukeratutako ikastetxeetan lekurik ez badago, nire etxetik hurbilago dagoen lekuekin hautatu gabeko ikastetxean esleitzeko, aukerak areagotzen dituela.



Eragin-eremuko ikastetxeak kontsultatu

Hurbilen dauden ikastetxeak

Ikastetxeak

CEIP Juan Ramón Jiménez HLHI (Barakaldo)
EIPR Ametsak HEPR (Barakaldo)

Eragin-eremuko ikastetxeak

Ikastetxeak

CEIP Alkartu Ikastola HLHI (Barakaldo)
CEIP Arteagabeitia HLHI (Barakaldo)
CEIP Bagatza HLHI (Barakaldo)
CEIP Gurutzeta HLHI (Barakaldo)
CEIP Ibaibe HLHI (Barakaldo)
CEIP Larrea HLHI (Barakaldo)
CEIP Mukusuluba HLHI (Barakaldo)
CEIP Munoa HLHI (Barakaldo)
CEIP Ntra. Sra. Del Pilar HLHI (Barakaldo)
CEIP Rontegi HLHI (Barakaldo)
CEIP Zuazo HLHI (Barakaldo)

Datuak sartzeko, beheko aldean ageri den “**Berria**” botoian klik egin behar da.

Eskatutako ikastetxea aukeratzeko, lurraldeko eta udalerriko menu zabalgarriak erabil daitezke edo, bestela, ikastetxearen izena zuzenean idatz daiteke 3. zutabean. Ikastetxearen izenari dagokion zutabea bakarrik osatzen da; hau da, nahikoa da ikastetxearen izenaren zati bat idaztea



edo klik bikoitza egitea izen-, udalerrri- eta lurralde-baldintzak betetzen dituzten aukerak agertzeko.

Aukerak

	Lurraldea	Udalerrria	Ikastetxea	Eraikina	Eredua	Atxikita	Egoera
1	Gipuzkoa	Lasarte-Oria	CEIP Sasoeta-Zumaburu HLHI (Lasarte-Oria)		D	<input type="checkbox"/>	
2	Gipuzkoa	Lasarte-Oria	CEIP P. Garaikoetxea-Landaberri Ik. HLHI (Lasarte-Oria)		D	<input type="checkbox"/>	
3	Gipuzkoa	Aduna	CEIP Aduna HLHI (Aduna)		D	<input type="checkbox"/>	
4	<input type="text"/>	<input type="text"/>	<input type="text"/>	<input type="text"/>	<input type="text"/>	<input type="checkbox"/>	

(*) Eskaini gabeko ereduak

* Irakurri eta onartu dut [Legezko informazioa](#)

CEIP Mendaro Ikastola HLHI (Mendaro)

CEIP P. Garaikoetxea-Landaberri Ik. HLHI (Lasarte-Oria)

CEIP Sasoeta-Zumaburu HLHI (Lasarte-Oria)

CEIP Astigarragako Herri Eskola HLHI (Astigarraga)

CEIP Aduna HLHI (Aduna)

CEIP Aginaga HLHI (Usurbil)

CPEIPS Udarregi HLBHIP (Usurbil)

CEIP Aiete HLHI (Donostia-San Sebastián)

CEIP Aitor Ikastola HLHI (Donostia-San Sebastián)

CEIP Aitzia - S. J. C. HLHI (Donostia-San Sebastián)

Baieztatu | Ezeztatu
Tartekatatu | Aldatu | Ezabatu | Berria

Aukeratutako ikastetxeak hainbat eraikin baditu, dagokion zutabearen eskatu nahi den eraikina adierazi beharko da.

Ezinbestekoa da aukera bakoitzean dagokion *Hizkuntza-eredua* adieraztea.

Ikastetxe berean hainbat hizkuntza-eredu eskatzeko aukera dago (ikastetxeak eredu horiek eskaini ala ez); dena den, hizkuntza-ereduak lehentasunaren arabera ordenatu behar dira.

Eskaintzen ez diren ereduaren aurretik * bat dago.

Zerrendako lehen zutabeak lehentasunen hurrenkera erakusten du; beraz, lehen lerroan ageri diren ikastetxea eta ereduak izango dira lehentasunik handiena dutenak. Lehen postuan ageri den ikastetxearen ardura da eskaeraren datu nagusiak izapidetu eta egiaztatzea.

Azken zutabearen, eskaera bakoitzaren egoera ageri da. Egoera hori "**Dokumentuen ekarpenen zain**" izan daiteke; hori agertuko da lehen postuan dagoen ikastetxeak eskaerari erantsitako nahitaetzko dokumentuak egokitzen dituen arte. Gero, "**Osatuta**" esango du.

Eskaeren zerrendak aukera ematen du amaieran beste aukera bat gehitzeko ("**Berria**" botoia), baita edozein puntutan beste aukera bat gehitzeko (horretarako, hautatu aukera berria zein lerroan gehitu nahi duzun eta sakatu "**Tartekatatu**" botoia), aukeraren bat aldatzeko (horretarako, egin klik bi aldiz lerroan edo hautatu eta sakatu "**Aldatu**" botoia), aukeraren bat ezabatzeko (hautatu lerroa eta sakatu "**Ezabatu**" botoia) edota hurrenkera aldatzeko (hautatu mugitu nahi duzuna eta erabili eskuineko geziak) aukera ere.

10. **Korrespondentzia hizkuntza:** Ikaslearen eta tutore bakoitzaren datu pertsonaletan jakinarazpenak zein hizkuntzatan jaso nahi dituzun adierazi behar da.





Ikaslearen datuak

* Dokumentu mota: Ez dauka
 Dokumentuaren zenbakia:
 Atzerritar nortasun txartela:
 * Jaioteguna: 2009/01/01

Hezkuntzaren nortasun agiria: 1706390A Egiaztatu

* Izena: Ane
 * Lehenengo abizena: Primaria
 Bigarren abizena: Prueba
 * Sexua: Emakumea

Sakelako telefonoa: 5555
 Telefonoa: 6666
 Posta elektronikoa: prueba@yahoo.es

* Nazionalitatea: afganiarra
 * Jaiotze-herria: Argelia
 * Helbidea: prueba

* Lehen hizkuntza: Amazigh-Bereberera
 * Korrespondentzia hizkuntza: Euskara

HPB (hezkuntza-premia bereziak)
 Ez Bai

Errendimendu handiko edo maila handiko kirolariak: Ez Bai
 Musika ikask. arautuak: Ez Bai
 Dantza ikask. arautuak: Ez Bai

11. Enplegu eta Gizarte Politiketako Sailari **familia-kategoria maila** kontsultatzeko baimena ematea.

Eskatzaileak honako lauki hau markatuko du, familia ugariaren mota Enplegu eta Gizarte Politiketako Saileko familia ugarien erregistroan kontsultatzea nahi badu, eta, hala, dagokion egiaztagiria aurkeztu beharrik ez izatea:

Kontsulta telematikoa baimentzen dut familia ugarien zerbitzura dokumentazio egiaztatzailea erantsi behar ez izateko

12. **Derrigorrezko dokumentuak:** hirugarren erlaitzean, eskaera izapidetu dezaten erantsi behar diren dokumentuak ageri dira.

Dokumentua	Fitxategia	Balioztatu
(*) Ikasleari dagokion Familia Liburuko orriaren fotokopia edo jaiotze agiria	<input type="button" value="Erantsi"/>	
(*) Aita/Amari dagokion Familia Liburuko orriaren fotokopia edo Lege-Tutorea izatearen ziurtagiria	<input type="button" value="Erantsi"/>	
(*) Ikaslearen Aita, Ama edo Lege-Tutorearen NANaren fotokopia (Atzerritarren kasuan AIZ)	<input type="button" value="Erantsi"/>	
(*) Udalak lizatutako familia helbidearen errolda-egiaztagiria	<input type="button" value="Erantsi"/>	
Behar hezkuntza berezien galdesorta	<input type="button" value="Erantsi"/>	
Familia separatuen protokoloaren betetzearen egiaztagiria	<input type="button" value="Erantsi"/>	

Honako dokumentu hauek nahitaez erantsi behar dira:

- Ikasleari dagokion Familia Liburuko orriaren fotokopia edo jaiotze agiria.
- Aita/Amari dagokion Familia Liburuko orriaren fotokopia edo lege-tutorea izatearen ziurtagiria.
- Ikaslearen aita, ama edo lege-tutorearen NANaren fotokopia (atzerritarren kasuan, AIZ).

Tutore eskatzailearen NAN edo AIZ agiriak nortasun-datuak egiaztatzeko zerbitzuaren bidez egiaztapena gainditu badu, ez da beharrezkoa izango agiri hori eranstea.





Dokumentazioa

Dokumentua	Fitxategia	Salbuetsia	Balioztatu
(*) Ikasleari dagokion Familia Liburuko orriaren fotokopia edo jaiotze agiria	<input type="button" value="Erantsi"/>	<input type="checkbox"/>	
(*) Aita/Amari dagokion Familia Liburuko orriaren fotokopia edo Lege-Tutorea izatearen ziurtagiria	<input type="button" value="Erantsi"/>	<input type="checkbox"/>	
(*) Ikaslearen Aita, Ama edo Lege-Tutorearen NANaren fotokopia (Atzerritarren kasuan AIZ)	<input type="button" value="Erantsi"/>	<input checked="" type="checkbox"/>	
(*) Udalak luzatutako familia helbidearen errolda-egiaztagiria	<input type="button" value="Erantsi"/>	<input type="checkbox"/>	
Familia separatuen protokoloaren betetzearen egiaztagiria 	<input type="button" value="Erantsi"/>	<input type="checkbox"/>	

- Udalak luzatutako familia helbidearen errolda egiaztapena.

Horrez gain, zerrenda honetan ageri diren dokumentuak ere nahitaezkoak izan daitezke, eskaerak dituen datuen arabera:

- Ikaslearen edo bere lehen aita/ama/lege-tutorearen lantegiaren ziurtagiria.
- Bigarren aita/ama/lege-tutorearen lantegiaren ziurtagiria.
- Foru aldundietako ogasun departamentuetan errenta datuak egiaztatzeko baimena
- Familia harreraren egotearen ziurtagiria.
- Hezkuntza Sailak ezarritako protokoloaren egiaztagiria (banandutako edo dibortziatutako familien kasuan): ezkontide ohiaren baimen-idazkia, ebazpen judiziala edo behin betiko neurria....
- Behar hezkuntza berezien galdesorta.
- Ikaslea errendimendu altuko kirol programa bat edo dantzako hezkuntza arautuko programa bat ikasten ari dela egiaztatzen duen dokumentua.
- Musika hezkuntza arautuko programa bat ikasten ari dela egiaztatzen duen dokumentua (EAEtik kanpo matrikulatutako ikasleentzat bakarrik).
- Ikasketen ziurtagiria.
- HPB baten aurretiko diagnostikoa
- Muturreko jaiotz-goiztiartasuna eta heldutasun-atzerapena egiaztatzen duen mediku-ziurtagiria.

Dokumentuak eransteko, "**Erantsi**" botoia sakatu behar da. Botoia sakatzean, artxiboak bilatzeko leiho bat irekiko da, eta, bertan, sistema lokaleko dokumentua hautatu beharko da. "**Gorde**" botoia sakatzean, dokumentua igo egingo da.

Dokumentu bat erantsi denean, "**Erantsi**" botoiaren ordez bi ikono agertuko dira; batek dokumentua kontsultatzeko aukera ematen du eta, besteak, berriz, dokumentua ezabatzeko, gero beste bat igotzeko.





Ikaslearen Datuak Eskatutako Ikasketak **Baremazioa / Dokumentazioa** Inkesta

Konsulta telematikoa baimentzen dut familia ugarien zerbitzura dokumentazio egiaztatzailea erantsi behar ez izateko

Dokumentazioa

Dokumentua	Fitxategia	Salbuetsia	Balioztatu
(*) Ikasleari dagokion Familia Liburuko orriaren fotokopia edo jaiotze agiria		<input type="checkbox"/>	
(*) Aita/Amari dagokion Familia Liburuko orriaren fotokopia edo Lege-Tutorea izatearen ziurtagiria		<input type="checkbox"/>	
(*) Ikaslearen Aita, Ama edo Lege-Tutorearen NANaren fotokopia (Atzerritarren kasuan AIZ)		<input type="checkbox"/>	
(*) Udalak luzatutako familia helbidearen errolda-egiaztagiria		<input type="checkbox"/>	
(*) Behar hezkuntza berezien galdesorta		<input type="checkbox"/>	
(*) Behar hezkuntza berezien diagnostikoa daukazulako ziurtagiria		<input type="checkbox"/>	
(*) Familia separatuen protokoloaren betetzearen egiaztagiria		<input type="checkbox"/>	
(*) Muturreko goiztiarren eta heltze atzeratuaren egoera egiaztatzen duen mediku-ziurtagiria		<input type="checkbox"/>	
Ordezkaritzaren Ebazpena goiztiarren egoerari buruzkoa (Ordezkaritzak sartuko du)		<input type="checkbox"/>	

13. **Baremazio irizpideak:** atal honetan, eskaera bati puntuak emateko kontuan hartzen diren irizpideak ageri dira (ikastetxearen eta etxebizitzaren edo lantegiaren arteko hurbiltasunaren irizpidea izan ezik; hori automatikoki kalkulatzen da, eskaeran adierazitako helbideak kontuan hartuta).





Baremazio irizpidea	Balorea	Dokumentua	Fitxategia	Salbuetsia	Balioztatu
Baremazio irizpideak: OROKORRAK					
Ikaslea minusbaliatua da	Bai <input checked="" type="radio"/> Ez <input type="radio"/>	(*) Ikaslearen elbarritasunaren ziurtagiria	<input type="text" value="Erantsi"/>	<input type="checkbox"/>	
aita, ama, legezko tutorea edo neba-arrebetakoren bat minusbaliatua da	Bai <input checked="" type="radio"/> Ez <input type="radio"/>	(*) Ikaslearen aita, ama, legezko tutorea edo anai-arrebaren elbarritasunaren ziurtagiria	<input type="text" value="Erantsi"/>	<input type="checkbox"/>	
Familia ugaria	Familia ug <input type="text"/>	(*) Familia ugariaren kartillaren fotokopia	<input type="text" value="Erantsi"/>	<input type="checkbox"/>	
Familia-unitatearen urteko errenta barematzeko eskatzen dut eta datuak Hezkuntza Saila egiaztatzeko baimena ematen dut dagokion Foru-Ogasunean	<input checked="" type="radio"/> Errenta-a <input type="text"/>	(*) Datuak egiaztatzeko baimenduak	<input type="text" value="Erantsi"/>	<input type="checkbox"/>	
Eskatzailea ez den adin gabeko anai-arreba kopurua.	<input type="text"/>				
Ikaslearen familia-harreraren egoera	Bai <input checked="" type="radio"/> Ez <input type="radio"/>	(*) Ikaslea familia-harreraren egotearen ziurtagiri-ofiziala	<input type="text" value="Erantsi"/>	<input type="checkbox"/>	
Lehen Aita/Ama/Lege-Tutorearen lantegiaren ziurtagiria	<input type="text"/>				
Bigarren Aita/Ama/Lege-Tutorearen lantegiaren ziurtagiria	<input type="text"/>				
Guraso bakarreko familia bateko ikasle adingabeak	Bai <input checked="" type="radio"/> Ez <input type="radio"/>	(*) Guraso bakarreko familia izatearen ziurtagiria	<input type="text" value="Erantsi"/>	<input type="checkbox"/>	
Genero-indarkeriaren biktima izatea	Bai <input checked="" type="radio"/> Ez <input type="radio"/>	(*) Epailaren erabaki irmoa edota dagokio agiri ofiziala non eskatzailea gero - indarkeria biktima dela bermatzen dena	<input type="text" value="Erantsi"/>	<input type="checkbox"/>	
Terrorismoaren biktima izatea	Bai <input checked="" type="radio"/> Ez <input type="radio"/>	(*) Terrorismoaren biktima dela egiaztatzen duen dokumentazioa	<input type="text" value="Erantsi"/>	<input type="checkbox"/>	
Familia-unitatea lekualdatu da behartutako mugikortasunagatik, senitarteko baten azken urtean minusbaliatua gertatu delako edo genero indarkeria edo terrorismo ekintzetatik bizileku aldatu delako.	Bai <input checked="" type="radio"/> Ez <input type="radio"/>	(*) Familia-unitatea nahitaez lekuz aldatu behar dela egiaztatzen duen agiria	<input type="text" value="Erantsi"/>	<input type="checkbox"/>	
Baremazio irizpideak: 014418 - CEIP ITSASOKO AMA HLHI (SANTURTZI)					
Elkar bizi den anai-arrebaren batek ikastetxean edota abxikitako ikastetxe batean ikasten du	Bai <input type="radio"/> Ez <input checked="" type="radio"/>				
Elkar bizi den anai-arrebaren batek ikastetxe eta sarrera mailako kurtso berean eskaera egiten du	Bai <input type="radio"/> Ez <input checked="" type="radio"/>				
Aitak, amak edota legezko tutoreak ikastetxean egiten du lan	Bai <input type="radio"/> Ez <input type="radio"/>				
Familia-unitateko kide bat eskatutako ikastetxeko kide kooperatibista da	Bai <input type="radio"/> Ez <input type="radio"/>				
Eskola Kontseiluak emandako puntuazioa eskatzen duzu?	Bai <input type="radio"/> Ez <input type="radio"/>				
Erditze anizkoitzaren ondorioz jaio zen eta erditze berean jaiotako ikaslearekin bizi den anai-arrebaren baten ikastetxe berean onartzeko eskatzen ari zara?	Bai <input type="radio"/> Ez <input type="radio"/>				





Eskabidea gorde ahal izateko, errentaren araberrako baremazio-irizpidearen kasuan, nahitaezkoa da adieraztea baremazioa irizpide horren arabera puntuazioa eskatzen den ala ez. Horretarako, honako aukera hauetako bat hautatu ahal izango da:

1. Ez da eskatzen
2. Eskatzen da, EAEn egina
3. Eskatzen da, EAetik kanpo egina.

Azken errenta aitortpena EAEn aurkeztu baduzu, ez duzu dokumentu hori eransteko aukerarik izango; izan ere, kasu horretan, Sailak zuzenean egiaztatuko du informazio hori Foru Ogasunekin. baina, nahitaez, familia-unitateko kide guztien baimena erantsi beharko duzu informazio hori kontrastatzeko.

Familia-unitatearen urteko errenta barematzeko eskatzen dut eta datuak Hezkuntza, Hizkuntza Politika eta Kultura Sailak egiaztatzeko baimena ematen dut dagokion Foru-Ogasunean	Sí se solici	(*) Datuak egiaztatzeko baimenduak	Erantsi
---	--------------	------------------------------------	---------



ikonoa sakatuz gero, dagokion Foru Ogasunean datuak egiaztatzeko baimen-inprimakia lortuko duzu. Inprimaki hori sinatu ondoren erantsi beharko duzu.

Gainerako irizpideetarako ez da beharrezkoa ezer zehaztea.

Ezer adierazten ez bada, ulertuko da ez dela irizpide horri dagokion punturik eskatzen. Irizpideren batean balioen bat adieraziz gero eta horren baremoan puntuak jasotzea badakar, zerrenda berean, eskuineko aldean, irizpide hori justifikatzeko erantsi beharreko dokumentuaren deskribapena agertuko da, bai eta irizpidea betetzen dela egiaztatzen duen dokumentuaren artxiboa eransteko botoi bat ere.

Dokumentua nahitaezkoa bada, (*) agertuko da ondoan.





Baremazio irizpidea	Balorea	Dokumentua	Fitxategia	Salbuetsia	Balioztatu
Baremazio irizpidea OROKORRAK					
Ikaslea minusbaliatua da	Bai <input checked="" type="radio"/> Ez <input type="radio"/>	(*) Ikaslearen elbarritasunaren ziurtagiria		<input type="checkbox"/>	
aita, ama, legezko tutorea edo neba-arrebetakoren bat minusbaliatua da	Bai <input checked="" type="radio"/> Ez <input type="radio"/>	(*) Ikaslearen aita, ama, lege-tutorea edo anai-arrebaren elbarritasunaren ziurtagiria		<input type="checkbox"/>	
Familia ugaria	Familia ug <input type="text"/>	(*) Familia ugariaren kartillaren fotokopia		<input type="checkbox"/>	
Familia-unitatearen urteko errenta barematzeko eskatzen dut eta datuak Hezkuntza Saila egiaztatzeko baimena ematen dut dagokion Foru-Ogasunean	<input checked="" type="checkbox"/> Errenta-a <input type="text"/>	(*) Datuak egiaztatzeko baimenduak 		<input type="checkbox"/>	
Eskatzailea ez den adin gabeko anai-arreba kopurua.	5 <input type="text"/>	(*) Ikaslearen adin txikiko anai-arrebei dagozkien Familia Liburuko orrien fotokopia		<input type="checkbox"/>	
Ikaslearen familia-harreraren egoera	Bai <input checked="" type="radio"/> Ez <input type="radio"/>	(*) Ikaslea familia-harreraren egotearen ziurtagiri-ofiziala		<input type="checkbox"/>	
Lehen Aita/Ama/Lege-Tutorearen lantegiaren ziurtagiria	Gabriel M <input type="text"/>	(*) Ikaslearen edo bere lehen Aita/Ama/Lege-Tutorearen lantegiaren ziurtagiria		<input type="checkbox"/>	
Bigarren Aita/Ama/Lege-Tutorearen lantegiaren ziurtagiria	<input type="text"/>				
Guraso bakarreko familia bateko ikasle adingabeak	Bai <input checked="" type="radio"/> Ez <input type="radio"/>	(*) Guraso bakarreko familia izatearen ziurtagiria		<input type="checkbox"/>	
Genero-indarkeriaren biktima izatea	Bai <input checked="" type="radio"/> Ez <input type="radio"/>	(*) Epailaren erabaki irmoa edota dagokio agiri ofiziala non eskatzailea gero - indarkeria biktima dela bermatzen dena		<input type="checkbox"/>	
Terrorismoaren biktima izatea	Bai <input checked="" type="radio"/> Ez <input type="radio"/>	(*) Terrorismoaren biktima dela egiaztatzen duen dokumentazioa		<input type="checkbox"/>	
Familia-unitatea lekualdatu da behartutako mugikortasunagatik, senitarteko baten azken urtean minusbaliatua gertatu delako edo genero indarkeria edo terrorismo ekintzetatik bizileku aldatu delako.	Bai <input checked="" type="radio"/> Ez <input type="radio"/>	(*) Justifikazio dokumentua		<input type="checkbox"/>	

Beste batzuetan, ez da nahitaezkoa dokumentua eranstea, ikastetxeak informazio hori egiaztatzeko beste bide batzuk dituelako.





Baremazio irizpideak: 014418 - CEIP ITSASOKO AMA HLHI (SANTURTZI)

Elkar bizi den anai-arrebaren batek ikastetxean edota atxikitako ikastetxe batean ikasten du

Bai Ez

Elkar bizi den anai-arrebaren batek ikastetxe eta sarrera mailako kurso berean eskaera egiten du

Bai Ez

Aitak, amak edota legezko tutoreak ikastetxean egiten du lan

Bai Ez

Familia-unitateko kide bat eskatutako ikastetxeko kide kooperatibista da

Bai Ez

Eskola Kontseiluak emandako puntuazioa eskatzen duzu?

Bai Ez

Erditze anizkoitzaren ondorioz jaio zen eta erditze berean jaiotako ikaslearekin bizi den anai-arrebaren baten ikastetxe berean onartzeko eskatzen ari zara?

Bai Ez

Hauk dira baremazio irizpideak:

- Baremazio irizpide **orokorrak** (atal honetan lortutako puntuak ikastetxe guztietan aplikatuko dira):
 - Urteko errenta.
 - Eskatzaileak dituen neba-arreba adingabeak.
 - Erditze anizkoitzaren ondorioz jaiotako ikasle adingabeak.
 - Ikaslearen familia-harreraren egoera.
 - Ikaslea minusbaliatua izatea.
 - Aita, ama edo neba-arrebaren bat minusbaliatua izatea.
 - Familia ugaria.
 - Guraso bakarreko familiako ikasle adingabeak.
 - Genero-indarkeriaren biktima izatea.
 - Terrorismoaren biktima izatea.
 - Familia-unitatea lekuz aldatzea nahitaezko mugikortasunagatik, familiako edozein kideren azken urtean sortutako desgaitasunagatik edo genero-indarkeriaren edo terrorismoaren ondorioz bizilekua aldatzeagatik.
- Ikastetxe bakoitzari dagozkion baremazio irizpide **espezifikoak** (ikastetxe bakoitzerako adierazi behar dira; izan ere, puntuazio horrek ikastetxe bakoitzari bakarrik eragiten dio):
 - Ikastetxearen eta etxebizitzaren edo lantegiaren arteko hurbiltasuna: puntuak ematen ditu, baina ez da eskaeran agertzen; izan ere, puntu horiek automatikoki kalkultzen dira, emandako helbideak oinarri hartuta.
 - Elkar bizi den neba-arrebaren batek ikastetxean edota atxikitako ikastetxe batean ikastea.
 - Elkarrekin bizi diren bi anai-arrebek ikastetxe berean eskatzen dute sarrera-maila.
 - Aitak, amak edota legezko tutoreak ikastetxean lan egitea.
 - Eskatutako ikastetxeko kide kooperatibista izatea.
 - Eskola kontseiluak libreki zehaztutako irizpideak.

Eskaeraren baremazioan tutore baten edo bien lantokia hurbil dagoela kontuan hartzea nahi bada, lan-zuzendaritza hori (ek) egiaztatu beharko da, dagokion dokumentazioa erantsita.

Ikaslearen familia-harreraren egoera	Bai <input type="radio"/> Ez <input type="radio"/>		
Lehen Aita/Ama/Lege-Tutorearen lantegiaren ziurtagiria barematu	Lacorzanill	(*) Ikaslearen edo bere lehen Aita/Ama/Lege-Tutorearen lantegiaren ziurtagiria	Erantsi





Irizpideren bat eskatzean harridurarik agertzen bada, esan nahi du sistemaren informazioa ez datorrela bat eskatutakoarekin. Eskaera ikastetxeak izapidetzen duenean desagertuko da deiar hori.

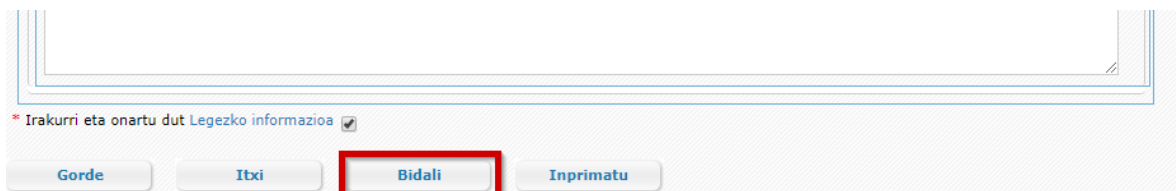
Elkar bizi den anai-arrebaren batek ikastetxe eta sarrera mailako kurtso berean eskaera egiten du

Bai Ez

14.. Inkesta: matrikulatuko den ikaslea eta/edo haren hezkuntzan erreferenteak diren pertsona helduei buruzko galdera sozioekonomikoak. Galdera guztiei erantzun behar zaie eskaera bidali ahal izateko .

2.2.3 Eskaera gordetzea / Ikastetxera bidaltzea / Eskaera berreskuratzea

Eskaera osatu, inkesta osoa beteta eta nahitaezko dokumentuak erantsi ondoren, baita baremazio irizpideak egiaztatze dokumentuak erantsi ondoren ere, sakatu "**Bidali**" botoia, eskaera adierazi duzun lehen ikastetxera bidaltzeko.

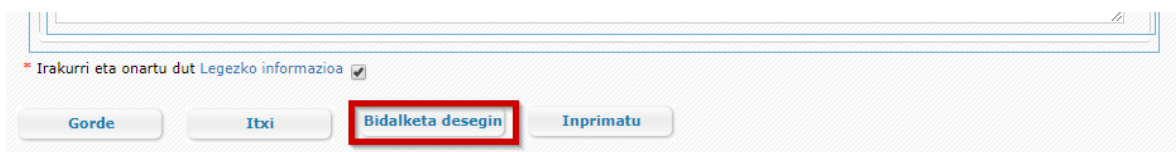


Eskatzaile bakoitzak eskabide bakarra egin dezake, aplikazioaren bidez edo ikastetxean bertan.

Sisteman eskaera bat babadago, ikasle horrentzat, ezingo duzu eskabidea bidali.

Ekintza horren bidez, ikastetxeak eskaera eskuratu ahal izango du, kudeatzeko.

Gerora eskaera aldatu nahi izanez gero, sakatu "**Bidalketa desegin**" botoia; eskaera bidalita dagoenean agertzen den pantailaren beheko aldean dago.



"**Bidalketa desegin**" botoia ikusgarri egongo da ikastetxeak eskaera egiaztatzen duen arte. Ikastetxeak egiaztatzen duenean, ezin izango duzu online aldatu. Aldatzeko, lehen eskaeran adierazitako ikastetxera joan beharko zara, Administrazioak adierazitako epea agortu baino lehen.

Dokumenturen bat okerra bada edo zuzendu egin behar bada, mezu elektronikoa bat jasoko duzu.

"*Oharrak*" atalean agertuko da dokumentua ez onartzeko arrazoia.

Aurreko dokumentua ordeztuko duena eransteko, lehenik eta behin zegoena ezabatu behar duzu. Horretarako, sakatu "**Ezabatu**" ikonoa dagokion zutabean. Ondoren, erantsi fitxategi egokia lehenago azalduko eran.

Eskaera bat onarpen prozesuan sartzeko, ezinbestekoa da nahitaezko dokumentu guztiak zuzen egotea.

2.2.4 Aurkeztutako dokumentuak zuzentzea





Ikastetxeak uste badu eskaerari atxikitako dokumenturen bat okerra dela, mezu elektronikoa bat jasoko duzu, horren berri emanez. Kasu horretan, zure eskaerara sartzean, dokumentu akastunean ikono gorri bat agertuko da. Ikonoan klik eginez gero, ikastetxeak idatzitako oharrak ikusi ahalko dituzu.

Onartutako dokumentuek ikono berdea izango dute.

2.2.5 Zirriborroa/Eskaeraren ziurtagiria inprimatzea

“*Inprimatu*” aukera sakatuz gero, pdf dokumentu bat eskuratuko duzu, eskaeran adierazitako datuekin.



AURREINSKRIPZIOA EGITEKO ESKABIDE ORRIA/ HOJA DE PREINSCRIPCIÓN				
Haur Hezkuntza / Educación Infantil		2024-2025 Ikasturtea/ Curso 2024-2025		
Ikaslearen datuak / Datos del alumno/a				
NAN(AIZ) / DNI(NIE)	Izena / Nombre Prueba	1.abizena / 1er apellido Arriaga	2.abizena / 2º apellido Gonzalez	HNA / DIE 23743011
Harr.Telefonoak / Tlfno.Contacto 626939556	Sexua / Sexo Emakumea / Mujer	Nazionalitatea / Nacionalidad espainiarra / española		Jaioteguna / Fecha de nacimiento 2022/01/01 / 01/01/2022
Jaioterra / Pais de nacimiento España	Jaiotze-jurraldea(Probintzia) / Territorio (Provincia) de nacimiento Araba/Álava		Jaiotze-udalerría / Municipio de nacimiento Amurrio	
Helbidea / Dirección Altzaga (BA) 1	P.K./ C.P. 01169	Udalerría / Municipio Aramaio	HPB / NEE Bai / Sí	HPB-ren diagnostikoa / Diagnóstico NEE Bai / Sí
2024-2025 Ikasturtean egin nahi dituen ikasketak / Estudios a realizar en el curso 2024-2025				
Ikasturtea / Curso	Edizioa	Edizioa	Edizioa	Edizioa

Ikastetxeak nahiaezko dokumentuak egiaztatu eta zuzentzat jo dituzenean, eskaeraren ziurtagiria eskuratu ahalko duzu. Bitartean, sistemak zirriborro bat eskainiko dizu, pdf formatuan (ur-marka batekin); horrek ez du inolako lege baliorik.

Dokumentua bistartzeko, beharrezkoa da Acrobat Reader izatea (helbide honetan deskarga dezakezu: <http://get.adobe.com/es/reader/>).

2.2.6 Eskaeraren egoera kontsultatzea

Eskaerak zerrendan eta eskaeran bertan kontsulta dezakezu egoera.





Prueba Prueba(e)k egindako onarpen eskaeren erlazioa:

ESKAERA DATA	IZENA	MAILA	IKASTETXEA	EGOERA	
17/01/2019	Prueba9 Prueba9 Prueba9	Haur Hezkuntza	CEIP ITSasoko Ama HLHI	Bidaltzeke	<input type="button" value="Ezabatu"/>

Eskaera berri bat egiteko, egin klik dagokion aukeran:



Eskaera datuak

Kurtsua: **2020-2021**

Maila: **Haur Hezkuntza**

Egoera: **Bidaltzeke**

Ikaslearen Datuak: **Abizena Bigarrena, Izena**

Ikaslearen Datuak				Eskatutako Ikasketak	Baremazioa / Dokumentazioa
Ikaslearen datuak					
* Dokumentu mota:	Dokumentuaren zenbakia:	Atzerritar nortasun txartela:	* Jaioteguna:		
<input type="text" value="Ez dauka"/>	<input type="text"/>	<input type="text"/>	<input type="text" value="2018/02/02"/>		
Hezkuntzaren nortasun agiria:					
<input type="text" value="2035177B"/>					
<input type="button" value="Egiaztatu"/>					
* Izena:	* Lehenengo abizena:	Bigarren abizena:	* Sexua:		
<input type="text" value="Izena"/>	<input type="text" value="Abizena"/>	<input type="text" value="Bigarrena"/>	<input type="text" value="Gizona"/>		
Sakelako telefonoa:	Telefonoa:	Posta elektronikoa:			
<input type="text"/>	<input type="text"/>	<input type="text"/>			

Hauk dira online izapidetutako eskaerek izan ditzaketen egoerak:

- Ikastetxera bidaltzea falta da:** eskaerako edozein datu alda daiteke.
- Igorrita:** eskaera ikastetxera bidali da.
- Aztertzen:** ikastetxea eskaera kudeatzen hasi da. Une honetan, ezin da online aldatu. Aldatzeko, lehen aukera gisa jarritako ikastetxera bertaratu behar duzu.
- Dokumentazioa falta da:** oraindik ez da dokumentazioa erantsi edo, bidali ondoren, ikastetxeak eskaera berrikusi du eta erantsi dituzun nahitaezko dokumentuak zuzendu egin behar dira.
- Osatuta:** ikastetxeak eskaera berrikusi du eta erantsitako dokumentazio osoa zuzena da.
- Osoa, baina ikastetxeak baremazio dokumentazioa egiaztatu behar du:** ikastetxeak eskaera egiaztatu du eta nahitaezko dokumentazioa zuzena da, baina oraindik ez ditu onartu baremazio irizpideak egiaztatze dokumentuak.
- Osoa, baina baremazio dokumentazioa zuzendu behar da:** ikastetxeak eskaera berrikusi du eta nahitaezko dokumentazio guztia zuzena da; hala ere, baremazio irizpideak egiaztatze dokumenturen bat zuzendu behar da.





2.3 Eskabidea ezabatzea / Prozesuan atzera egitea

Eskatzaileak bere eskaera ezabatu ahal izango du, "Ezabatu" botoia sakatuz.

07/01/2021	Ane Primaria Prueba ⓘ	Derrigorrezko Bigarren Hezkuntza	CPEIPS Alazne HLBHIP	Bidaltzeke	<input type="button" value="Ezabatu"/>
------------	---------------------------------------	----------------------------------	----------------------	------------	--

Eskaera ikastetxera bidali bada, prozesuan atzera egin ahal izango du, eskabidearekin batera agertzen den "Uko egin" botoia sakatuz.

30/12/2020	Ane Primaria Prueba ⓘ	Derrigorrezko Bigarren Hezkuntza	CPEIPS Alazne HLBHIP	Aztertzen	<input type="button" value="Uko Egin"/>
------------	---------------------------------------	----------------------------------	----------------------	-----------	---

3 Esker onak

Mila esker emandako arretagatik; espero dugu dokumentu hau erabilgarria izango zitzazula onarpen eskaera Internet bidez egiteko.

Eskerrik asko.

