

EUSKO JAURLARITZA



GOBIERNO VASCO

HEZKUNTZA, HIZKUNTZA POLITIKA
ETA KULTURA SAILA

DEPARTAMENTO DE EDUCACIÓN, POLÍTICA
LINGÜÍSTICA Y CULTURA

UNIBERTSITATEZ KANPOKO IRAKASKUNTZAREN DATUAK EUSKADIN 2012/2013 Ikasturtea

Euskadi: Ikastetxeak: 1.229 • Irakasleak: 36.683 • Matrikulak: 424.382

Araba/Álava: Ikastetxeak: 191 • Irakasleak: 5.651 • Matrikulak: 65.437

Gipuzkoa: Ikastetxeak: 440 • Irakasleak: 13.064 • Matrikulak: 141.591

Bizkaia: Ikastetxeak: 598 • Irakasleak: 17.968 • Matrikulak: 217.354

ITURRIA

Eskola-Jardueraren Estatistika
Hezkuntza, Hizkuntza Politika eta Kultura Saila

OHARRAK

Ikastetxe publikoak: EJ-ko Hezkuntza Sailaren menpekoak, EJ-ko beste sailen menpekoak, udalen menpekoak edo Haurreskolak Partzuergoaren menpekoak izan daitezke.

AZALEKO DATUAK

Araubide Orokorrekoak eta Araubide Berezikoak dira, baina Musika Irakaskuntza Ez-Arautuakoak eta Hizkuntzetako matrikula libreak ez daude sarturik.

Behin baino ez dira zenbatu irakaskuntza bat baino gehiago ematen dituzten ikastetxeak (Araubide Berezia+Araubide Orokorra edo Araubide Bereziko bi irakaskuntza).

Behin baino ez dira zenbatu Araubide Bereziko irakaskuntzak eta Araubide Orokorrekoak ematen dituzten irakasleak

LABURDURAK

HH: Haur Hezkuntza
LMH: Lehen Mailako Hezkuntza
DBH: Derrigorrezko Bigarren Hezkuntza
HLPP: Hasierako Lanbide Prestakuntzako Programak
HHE: Helduen Hezkuntza
BATX: Batxilergoa
LH: Lanbide Heziketa
EMLH: Erdi Mailako Lanbide Heziketa
GMLH: Goi Mailako Lanbide Heziketa
HB: Hezkuntza Berezia
DBHO: Derrigorrezko Bigarren Hezkuntzaren Ondokoa

HEZKUNTZA SISTEMAREN ORGANIGRAMA 4

ARAUBIDE OROKORRA

2.1 Ikastetxeak 5
 2.2 Irakasleak 6
 2.3 Irakas-hizkuntza 7
 2.4 Ikasleak mailaka, sexuka, sareka eta lurraldeka 8
 2.5 Ikasleak mailaka, ereduca eta lurraldeka 9
 2.6 Ikasleen ehunekoak 10
 2.7 Ikasle atzerritarrak 11
 2.8 Zerbitzu osagarriak 12
 2.9 Ikasleen bilakaera sareka 13
 2.10 Ikasleen bilakaera ereduca 14
 2.11 Ikasleak adinaren arabera 15
 2.12 IKT ikastetxeetan 16

ARAUBIDE BEREZIA

3.1 Sarearen araberako banaketa 17
 3.2 Irakasleak eta ikasleak sexuka 18

1. HEZKUNTZA SISTEMAREN ORGANIGRAMA

5. koalifikazio-maila

 4. koalifikazio-maila

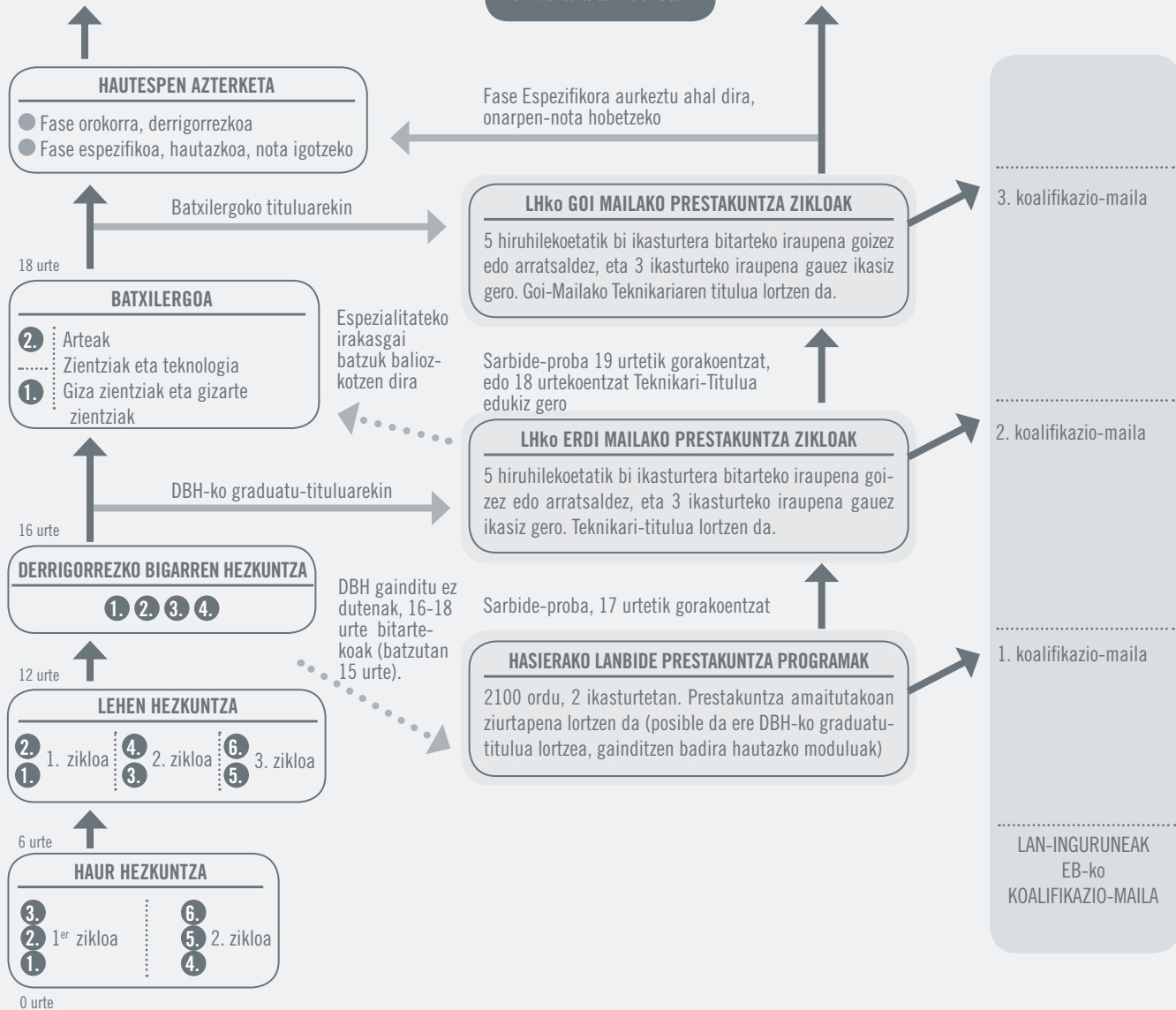
 3. koalifikazio-maila

 2. koalifikazio-maila

 1. koalifikazio-maila

 LAN-INGURUNEAK
 EB-ko
 KOALIFIKAZIO-MAILA

Unibertsitate Ikasketak





Hezkuntza mailaren, lurraldearen eta sarearen arabera sailkapena

IKASTETXE-MOTA	ARABA/ÁLAVA	GIPUZKOA	BIZKAIA	EUSKADI
Publikoa	139	292	373	804
Haur Hezkuntza	55	96	96	247
Lehen Mailako Hezkuntza	53	108	163	324
Lehen Mailako Hezkuntza eta DBH	1	0	3	4
DBH edo Batxilergoa edo Lanbide Heziketa ⁽¹⁾	24	62	83	169
LMH eta DBH, eta Batxilergoa edo LH	1	0	0	1
Hezkuntza Bereziko espezifikoak	1	0	0	1
Helduen Hezkuntzako espezifikoak	3	14	15	32
HLPP espezifikoak	1	12	13	26
Pribatua	46	137	198	381
Haur Hezkuntza	12	26	47	85
Lehen Mailako Hezkuntza	2	8	3	13
Lehen Mailako Hezkuntza eta DBH	15	31	51	97
DBH edo Batxilergoa edo Lanbide Heziketa	3	24	38	65
LMH eta DBH, eta Batxilergoa edo LH ⁽²⁾	10	36	51	97
Hezkuntza Bereziko espezifikoak	1	10	4	15
Helduen Hezkuntzako espezifikoak	0	1	1	2
HLPP espezifikoak	3	1	3	7
Guztira	185	429	571	1.185
Haur Hezkuntza	67	122	143	332
Lehen Mailako Hezkuntza	55	116	166	337
Lehen Mailako Hezkuntza eta DBH	16	31	54	101
DBH edo Batxilergoa edo Lanbide Heziketa ⁽¹⁾	27	86	121	234
LMH eta DBH, eta Batxilergoa edo LH ⁽²⁾	11	36	51	98
Hezkuntza Bereziko espezifikoak	2	10	4	16
Helduen Hezkuntzako espezifikoak	3	15	16	34
HLPP espezifikoak	4	13	16	33

1. Atal honetan sartu dira Arte Plastikoak eta Diseinua ere ematen dituzten Gipuzkoako eta Bizkaiko bi ikastetxe publikoak.
2. Atal honetan sartu da Lehen Hezkuntza eta Lanbide Heziketa ematen duen Gipuzkoako ikastetxe pribatu bat.





2.2 ARAUBIDE OROKORRA

Irakasleak

Hezkuntza mailaren, sexuaren eta sarearen arabera sailkapena.
Hezkuntza Bereziaren inguruko informazioa bere erreferentzi-mailan sartuta dago.

EMATEN DITUZTEN MAILAK	EMAKUMEAK	GIZONAK	GUZTIRA
Publikoa⁽¹⁾	16.714	5.941	22.655
Haur - Lehen Hezkuntza	10.024	1.630	11.654
Bigarren Hezkuntza ⁽²⁾	5.396	3.713	9.109
Helduen Hezkuntza	468	185	653
Klaserik ematen ez dutenak	827	413	1.240
Pribatua⁽¹⁾	9.201	3.668	12.869
Haur - Lehen Hezkuntza	5.661	1.068	6.729
Bigarren Hezkuntza ⁽²⁾	3.792	2.685	6.477
Helduen Hezkuntza	32	13	45
Klaserik ematen ez dutenak	207	129	336
Guztira⁽¹⁾	25.915	9.609	35.524
Haur - Lehen Hezkuntza	15.685	2.698	18.383
Bigarren Hezkuntza ⁽²⁾	9.188	6.398	15.586
Helduen Hezkuntza	500	198	698
Klaserik ematen ez dutenak	1.034	542	1.576

1. Irakasle batek maila bat baino gehiago eman ditzake, eta guztietan kontabilizatzen da. Orduan Publikoko, Pribatuko eta Guztirako datuak ez dira euren azpiko ataletakoen batura.
2. Atal honetan HLPP ematen dituzten irakasleak ere sartzen dira.



2.3 ARAUBIDE OROKORRA

Irakas-Hizkuntza



Araubide orokorreko irakas-hizkuntzen banaketa portzentuala

HEZKUNTZA MAILA	HIZKUNTZA	PUBLIKOAK	PRIBATUA	GUZTIRA
Haur Hezkuntza⁽¹⁾	Gaztelera	1,47%	6,19%	3,14%
	Euskara	96,60%	87,67%	93,43%
	Bestelakoak	1,93%	6,14%	3,43%
Lehen Hezkuntza⁽¹⁾	Gaztelera	16,12%	26,51%	20,37%
	Euskara	76,15%	60,42%	69,71%
	Bestelakoak	7,73%	13,07%	9,92%
DBH⁽¹⁾	Gaztelera	21,14%	30,43%	25,59%
	Euskara	72,01%	55,00%	63,87%
	Bestelakoak	6,85%	14,57%	10,54%
HLPP⁽¹⁾	Gaztelera	80,69%	92,82%	86,94%
	Euskara	19,15%	6,28%	12,52%
	Bestelakoak	0,16%	0,90%	0,54%
Batzilergoa	Gaztelera	28,38%	48,13%	37,58%
	Euskara	66,31%	41,98%	54,98%
	Bestelakoak	5,31%	9,89%	7,44%
Lanbide Heziketa	Gaztelera	69,59%	80,45%	73,29%
	Euskara	29,15%	17,81%	25,29%
	Bestelakoak	1,26%	1,74%	1,42%
HHE	Gaztelera	84,90%	93,13%	85,10%
	Euskara	7,45%	3,02%	7,34%
	Bestelakoak	7,65%	3,85%	7,56%

1. Atal hauetan mailako Hezkuntza Berezietao datuak sartzen dira.





2.4 ARAUBIDE OROKORRA

Ikasleak mailaka, sexuka, sareka eta lurraldeka

		HH	LMH	DBH	HLPP	HHE	BATX	EMLH	GMLH	HB	GUZTIRA	
ARABA /ÁLAVA	Guztira	Guztira	15.000	18.002	11.057	656	5.270	4.217	2.517	3.333	244	60.296
		Emakumeak	7.173	8.691	5.429	204	2.592	2.158	946	1.444	100	28.737
	Publikoa	Guztira	9.353	10.445	5.111	235	5.270	2.008	1.687	1.918	187	36.214
		Emakumeak	4.443	4.919	2.535	61	2.592	1.067	638	874	78	17.207
	Pribatua	Guztira	5.647	7.557	5.946	421	0	2.209	830	1.415	57	24.082
		Emakumeak	2.730	3.772	2.894	143	0	1.091	308	570	22	11.530
GIPUZKOA	Guztira	Guztira	33.660	41.666	25.583	1.119	9.844	10.144	3.887	6.726	343	132.972
		Emakumeak	16.253	20.194	12.306	301	5.595	5.302	1.341	2.564	128	63.984
	Publikoa	Guztira	17.757	20.722	12.096	663	9.800	5.321	2.658	3.767	104	72.888
		Emakumeak	8.479	9.953	5.861	151	5.571	2.939	767	1.378	45	35.144
	Pribatua	Guztira	15.903	20.944	13.487	456	44	4.823	1.229	2.959	239	60.084
		Emakumeak	7.774	10.241	6.445	150	24	2.363	574	1.186	83	28.840
BIZKAIA	Guztira	Guztira	48.053	62.471	37.300	2.709	16.354	15.083	6.314	8.957	577	197.818
		Emakumeak	23.229	30.227	18.024	800	9.865	7.850	2.312	3.545	207	96.059
	Publikoa	Guztira	23.869	30.326	16.815	958	16.050	7.800	3.485	4.773	254	104.330
		Emakumeak	11.411	14.510	8.031	326	9.802	4.149	1.096	1.837	86	51.248
	Pribatua	Guztira	24.184	32.145	20.485	1.751	304	7.283	2.829	4.184	323	93.488
		Emakumeak	11.818	15.717	9.993	474	63	3.701	1.216	1.708	121	44.811
EUSKADI	Guztira	Guztira	96.713	122.139	73.940	4.484	31.468	29.444	12.718	19.016	1.164	391.086
		Emakumeak	46.655	59.112	35.759	1.305	18.052	15.310	4.599	7.553	435	188.780
	Publikoa	Guztira	50.979	61.493	34.022	1.856	31.120	15.129	7.830	10.458	545	213.432
		Emakumeak	24.333	29.382	16.427	538	17.965	8.155	2.501	4.089	209	103.599
	Pribatua	Guztira	45.734	60.646	39.918	2.628	348	14.315	4.888	8.558	619	177.654
		Emakumeak	22.322	29.730	19.332	767	87	7.155	2.098	3.464	226	85.181



2.5 ARAUBIDE OROKORRA

Ikasleak mailaka, ereduak eta lurraldeka

(HHE-ko eta HLPP-etako datuak ez daude barne)



	HH	LMH	DBH	BATX	EMLH	GMLH	HB	GUZTIRA
ARABA/ÁLAVA	15.000	18.002	11.057	4.217	2.517	3.333	244	54.370
A	505	1.766	2.720	2.305	2.292	2.918	177	12.683
B edo Ai ⁽¹⁾	6.008	7.502	3.717	0	0	19	31	17.277
D	8.487	8.734	4.620	1.912	225	396	36	24.410
X ⁽²⁾	0	0	0	0	0	0	0	0
GIPUZKOA	33.660	41.666	25.583	10.144	3.887	6.726	343	122.009
A	735	1.064	793	2.575	2.011	3.420	136	10.734
B edo Ai ⁽¹⁾	2.411	6.787	5.689	333	137	358	81	15.796
D	30.514	33.815	19.101	7.236	1.739	2.948	126	95.479
X ⁽²⁾	0	0	0	0	0	0	0	0
BIZKAIA	48.053	62.471	37.300	15.083	6.314	8.957	577	178.755
A	2.273	4.526	5.787	7.147	5.448	7.501	424	33.106
B edo Ai ⁽¹⁾	11.760	17.221	10.769	138	0	0	26	39.914
D	33.558	39.872	20.223	7.613	866	1.456	127	103.715
X ⁽²⁾	462	852	521	185	0	0	0	2.020
EUSKADI	96.713	122.139	73.940	29.444	12.718	19.016	1.164	355.134
A	3.513	7.356	9.300	12.027	9.751	13.839	737	56.523
B edo Ai ⁽¹⁾	20.179	31.510	20.175	471	137	377	138	72.987
D	72.559	82.421	43.944	16.761	2.830	4.800	289	223.604
X ⁽²⁾	462	852	521	185	0	0	0	2.020

1. Haur Hezkuntzan, Lehen Mailako Hezkuntzan, DBHn eta Hezkuntza Berezian, datuak B ereduak dira, baina Batxilergoan eta Lanbide Heziketan datuak A indartua ereduak dira
2. X ereduak: atzerriko ikastetxei dagokie.





2.6 ARAUBIDE OROKORRA Ikasleen ehunekoa

Sare bakoitzeko ikasleen ehunekoa, mailaka eta lurraldeka

		HH	LMH	DBH	HLPP	HHE	BATX	EMLH	GMLH	HB	MAILA GUZTIAK
ARABA/ÁLAVA	Publikoa	62,4%	58,0%	46,2%	35,8%	100,0%	47,6%	67,0%	57,5%	76,6%	60,1%
	Pribatua	37,6%	42,0%	53,8%	64,2%	0,0%	52,4%	33,0%	42,5%	23,4%	39,9%
GIPUZKOA	Publikoa	52,8%	49,7%	47,3%	59,2%	99,6%	52,5%	68,4%	56,0%	30,3%	54,8%
	Pribatua	47,2%	50,3%	52,7%	40,8%	0,4%	47,5%	31,6%	44,0%	69,7%	45,2%
BIZKAIA	Publikoa	49,7%	48,5%	45,1%	35,4%	98,1%	51,7%	55,2%	53,3%	44,0%	52,7%
	Pribatua	50,3%	51,5%	54,9%	64,6%	1,9%	48,3%	44,8%	46,7%	56,0%	47,3%
EUSKADI	Publikoa	52,7%	50,3%	46,0%	41,4%	98,9%	51,4%	61,6%	55,0%	46,8%	54,6%
	Pribatua	47,3%	49,7%	54,0%	58,6%	1,1%	48,6%	38,4%	45,0%	53,2%	45,4%

Eredu bakoitzeko ikasleen ehunekoa, mailaka eta lurraldeka

		HH	LMH	DBH	BATX	EMLH	GMLH	HB	MAILA GUZTIAK
ARABA/ÁLAVA	A	3,4%	9,8%	24,6%	54,7%	91,1%	87,5%	72,5%	23,3%
	B edo Ai ⁽¹⁾	40,1%	41,7%	33,6%	0,0%	0,0%	0,6%	12,7%	31,8%
	D	56,6%	48,5%	41,8%	45,3%	8,9%	11,9%	14,8%	44,9%
GIPUZKOA	A	2,2%	2,6%	3,1%	25,4%	51,7%	50,8%	39,7%	8,8%
	B o Ai ⁽¹⁾	7,2%	16,3%	22,2%	3,3%	3,5%	5,3%	23,6%	12,9%
	D	90,7%	81,2%	74,7%	71,3%	44,7%	43,8%	36,7%	78,3%
BIZKAIA	A	4,7%	7,2%	15,5%	47,4%	86,3%	83,7%	73,5%	18,5%
	B edo Ai ⁽¹⁾	24,5%	27,6%	28,9%	0,9%	0,0%	0,0%	4,5%	22,3%
	D	69,8%	63,8%	54,2%	50,5%	13,7%	16,3%	22,0%	58,0%
	X ⁽²⁾	1,0%	1,4%	1,4%	1,2%	0,0%	0,0%	0,0%	1,1%
EUSKADI	A	3,6%	6,0%	12,6%	40,8%	76,7%	72,8%	63,3%	15,9%
	B edo Ai ⁽¹⁾	20,9%	25,8%	27,3%	1,6%	1,1%	2,0%	11,9%	20,6%
	D	75,0%	67,5%	59,4%	56,9%	22,3%	25,2%	24,8%	63,0%
	X ⁽²⁾	0,5%	0,7%	0,7%	0,6%	0,0%	0,0%	0,0%	0,6%

1. Haur Hezkuntza, Lehen Mailako Hezkuntza, DBHn eta Hezkuntza Berezian, datuak B ereduok dira, baina Batxilergoan eta Lanbide Heziketan datuak A indartua ereduok dira.

2. X ereduak: atzerriko ikastetxeei dagokie.

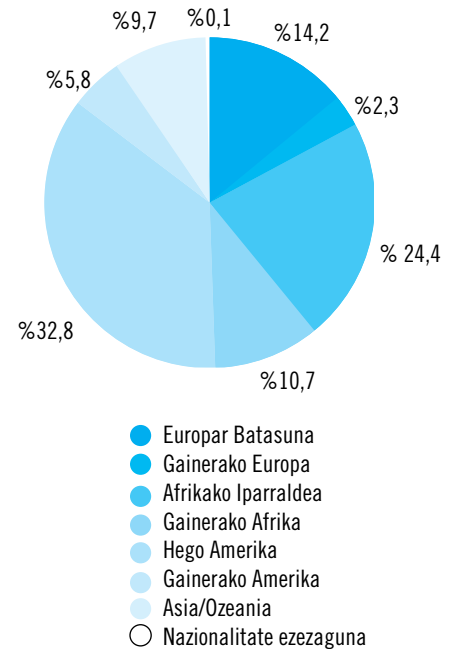
2.7 ARAUBIDE OROKORRA Ikasle atzerritarrek



Ikasle atzerritarrek ikasmilaren eta sarearen arabera

		HH	LMH	DBH	HLPP	HHE	DBHO	HB	Guztira
Europar Batasuna	Guztira	1.055	1.599	891	129	737	457	25	4.893
	Publikoa	758	1.111	530	79	732	266	18	3.494
	Pribatua	297	488	361	50	5	191	7	1.399
Gainerako Europa	Guztira	120	213	136	16	174	136	0	795
	Publikoa	93	146	73	3	172	79	0	566
	Pribatua	27	67	63	13	2	57	0	229
Afrikako Iparralde	Guztira	1.951	1.591	794	659	2.933	460	27	8.415
	Publikoa	1.813	1.394	603	235	2.871	350	17	7.283
	Pribatua	138	197	191	424	62	110	10	1.132
Gainerako Afrika	Guztira	697	541	245	176	1.703	303	8	3.673
	Publikoa	602	431	161	71	1.682	197	6	3.150
	Pribatua	95	110	84	105	21	106	2	523
Hego Amerika	Guztira	1.072	2.901	3.190	455	1.494	2.152	63	11.327
	Publikoa	785	2.018	1.659	199	1.479	1.306	37	7.483
	Pribatua	287	883	1.531	256	15	846	26	3.844
Gainerako Amerika	Guztira	255	614	462	93	299	275	8	2.006
	Publikoa	174	379	235	46	295	165	6	1.300
	Pribatua	81	235	227	47	4	110	2	706
Asia/Ozeania	Guztira	481	664	451	55	1.531	152	6	3.340
	Publikoa	362	450	300	34	1.529	83	4	2.762
	Pribatua	119	214	151	21	2	69	2	578
Nazionalitate ezezaguna	Guztira	0	0	0	35	0	0	0	35
	Publikoa	0	0	0	13	0	0	0	13
	Pribatua	0	0	0	22	0	0	0	22
Guztira	Guztira	5.631	8.123	6.169	1.618	8.871	3.935	137	34.484
	Publikoa	4.587	5.929	3.561	680	8.760	2.446	88	26.051
	Pribatua	1.044	2.194	2.608	938	111	1.489	49	8.433

Ikasle atzerritarren banaketa
(Ikastetxe guztiak)





2.8 ARAUBIDE OROKORRA

Zerbitzu osagarrien erabiltzaileak

(HHE-ko eta HLPP-ko datuak ez daude barne)

A) Mailaka eta sareka

		HH	LMH	DBH	BATX	LH	HB	GUZTIRA	
Jantokia	Guztira	62.232	82.024	34.288	3.047	151	693	182.435	
		64%	67%	46%	10%	0,5%	60%	51%	
	Publikoa	Erabiltzaileak	32.836	45.138	17.942	0	118	344	96.378
		Ehunekoak	64%	73%	53%	0%	0,6%	63%	53%
	Pribatua	Erabiltzaileak	29.396	36.886	16.346	3.047	33	349	86.057
		Ehunekoak	64%	61%	41%	21%	0,2%	56%	49%
Garraioa	Guztira	14.174	25.035	16.017	3.394	538	522	59.680	
		15%	20%	22%	12%	1,7%	45%	17%	
	Publikoa	Erabiltzaileak	5.954	10.476	7.971	220	84	169	24.874
		Ehunekoak	12%	17%	23%	1,5%	0,5%	31%	14%
	Pribatua	Erabiltzaileak	8.220	14.559	8.046	3.174	454	353	34.806
		Ehunekoak	18%	24%	20%	22%	3,4%	57%	20%

B) Mailaka eta lurraldeka

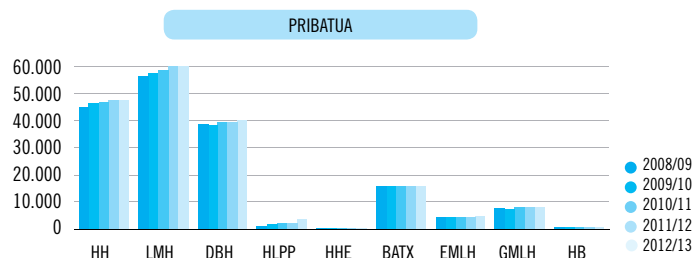
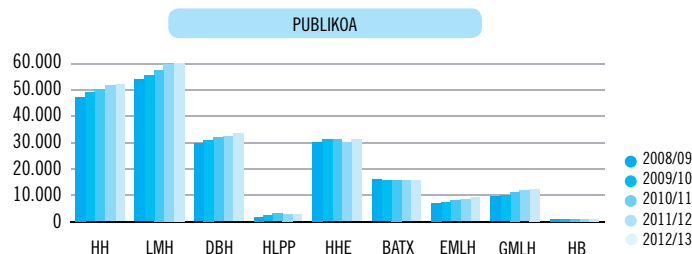
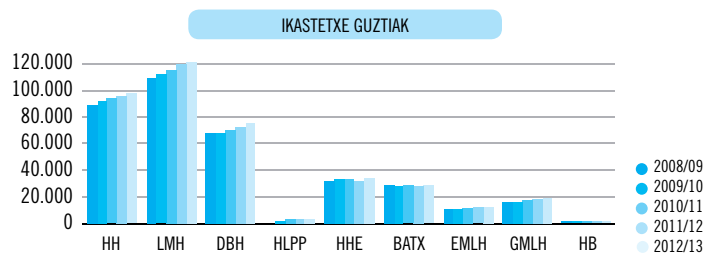
		HH	LMH	DBH	BATX	LH	HB	GUZTIRA	
Jantokia	Euskadi	62.232	82.024	34.288	3.047	151	693	182.435	
		64%	67%	46%	10%	0,5%	60%	51%	
	Araba/Álava	Erabiltzaileak	7.854	9.284	3.170	24	60	146	20.538
		Ehunekoak	52%	52%	29%	0,6%	1,0%	60%	38%
	Gipuzkoa	Erabiltzaileak	18.862	23.909	9.897	559	49	245	53.521
		Ehunekoak	56%	57%	39%	6%	0,5%	71%	44%
Bizkaia	Erabiltzaileak	35.516	48.831	21.221	2.464	42	302	108.376	
	Ehunekoak	74%	78%	57%	16%	0,3%	52%	61%	
Garraioa	Euskadi	14.174	25.035	16.017	3.394	538	522	59.680	
		15%	20%	22%	12%	1,7%	45%	17%	
	Araba/Álava	Erabiltzaileak	1.342	2.379	1.813	330	9	68	5.941
		Ehunekoak	9%	9%	9%	8%	0,2%	28%	11%
	Gipuzkoa	Erabiltzaileak	4.507	8.424	4.898	563	90	131	18.613
		Ehunekoak	13%	20%	19%	6%	0,8%	38%	15%
Bizkaia	Erabiltzaileak	8.325	14.232	9.306	2.501	439	323	35.126	
	Ehunekoak	17%	23%	25%	17%	2,9%	56%	20%	

Ehunekoak kalkulatzen da erabiltzaileen kopurua eta dagokion ataleko ikasleen kopurua konparatuz.



2008/09 ikasturteetik 2012/13 ikasturtera

	2008/09	2009/10	2010/11	2011/12	2012/13
HH	91.206	92.800	94.818	96.577	96.713
Publikoa	46.717	47.891	49.363	50.892	50.979
Pribatua	44.489	44.909	45.455	45.685	45.734
LMH	110.095	113.335	117.193	120.288	122.139
Publikoa	54.542	56.511	58.723	60.345	61.493
Pribatua	55.553	56.824	58.470	59.943	60.646
DBH	69.046	69.464	70.516	72.144	73.940
Publikoa	30.797	31.324	32.054	33.202	34.022
Pribatua	38.249	38.140	38.462	38.942	39.918
HLPP⁽¹⁾	2.641	4.615	4.519	4.404	4.484
Publikoa	1.464	2.496	2.346	2.253	1.856
Pribatua	1.177	2.119	2.173	2.151	2.628
HHE	30.638	31.384	31.387	30.497	31.468
Publikoa	30.144	31.044	30.922	30.025	31.120
Pribatua	494	340	465	472	348
BATX	28.832	28.973	28.769	28.968	29.444
Publikoa	14.982	15.182	15.080	15.128	15.129
Pribatua	13.850	13.791	13.689	13.840	14.315
EMLH	10.232	11.068	11.468	11.990	12.718
Publikoa	5.898	6.591	6.970	7.382	7.830
Pribatua	4.334	4.477	4.498	4.608	4.888
GMLH	15.098	16.579	17.401	17.689	19.016
Publikoa	7.617	8.678	9.209	9.564	10.458
Pribatua	7.481	7.901	8.192	8.125	8.558
HB	1.033	1.069	1.050	1.097	1.164
Publikoa	490	509	477	501	545
Pribatua	543	560	573	596	619
Guztira	358.821	369.287	377.121	383.654	391.086
Publikoa	192.651	200.226	205.144	209.292	213.432
Pribatua	166.170	169.061	171.977	174.362	177.654



1. Programa hauek 2008/09 ikasturtean hasi ziren, eta ikasturte horretan bakarrik 1. maila eman zen.



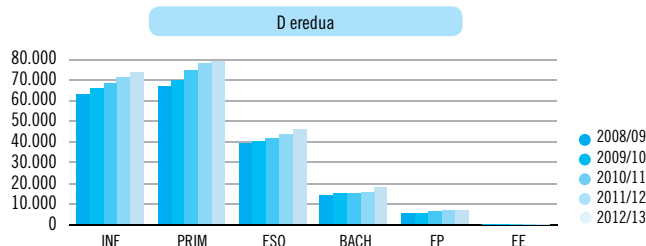
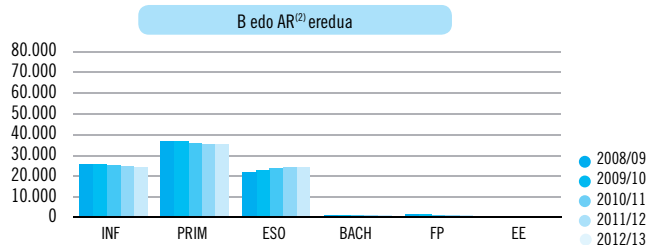
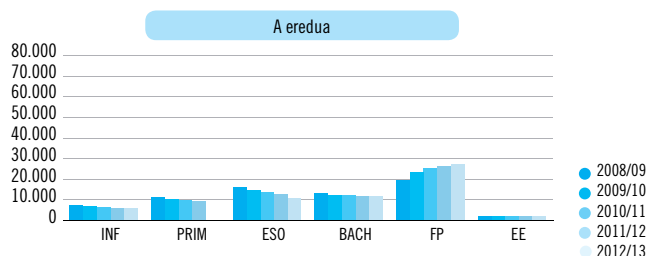
2.10 ARAUBIDE OROKORRA

Ikasleen bilakaera ereduak

2008/09 ikasturteetik 2012/13 ikasturtera
(HHE-ko eta HLPP-etako datuak ez daude barne)

	2008/09	2009/10	2010/11	2011/12	2012/13
HH	91.206	92.800	94.818	96.577	96.713
A	4.437	4.063	3.898	3.710	3.513
B	22.290	22.019	21.530	20.957	20.179
D	64.013	66.268	68.945	71.461	72.559
X ⁽¹⁾	466	450	445	449	462
LMH	110.095	113.335	117.193	120.288	122.139
A	9.791	9.160	8.722	8.069	7.356
B	33.092	33.184	32.903	32.618	31.510
D	66.394	70.169	74.730	78.740	82.421
X ⁽¹⁾	818	822	838	861	852
DBH	69.046	69.464	70.516	72.144	73.940
A	13.405	11.798	10.884	10.051	9.300
B	18.705	19.475	19.718	19.944	20.175
D	36.415	37.650	39.390	41.639	43.944
X ⁽¹⁾	521	541	524	510	521
BATX	28.832	28.973	28.769	28.968	29.444
A	13.306	13.023	12.614	12.549	12.027
Ai	418	467	491	574	471
D	14.920	15.283	15.465	15.639	16.761
X ⁽¹⁾	188	200	199	206	185
LH	25.330	27.647	28.869	29.679	31.734
A	19.083	20.564	21.339	22.119	23.590
Ai	650	546	524	546	514
D	5.597	6.537	7.006	7.014	7.630
X ⁽¹⁾	0	0	0	0	0
HB	1.033	1.069	1.050	1.097	1.164
A	710	714	677	689	737
B	119	122	135	146	138
D	204	233	238	262	289
X ⁽¹⁾	0	0	0	0	0

	2008/09	2009/10	2010/11	2011/12	2012/13
GUZTIRA	325.542	333.288	341.215	348.753	355.134
A	60.732	59.322	58.134	57.187	56.523
B edo Ai ⁽²⁾	75.274	75.813	75.301	74.785	72.987
D	187.543	196.140	205.774	214.755	223.604
X ⁽¹⁾	1.993	2.013	2.006	2.026	2.020



1. X ereduak: atzerriko ikastetxei dagokie.

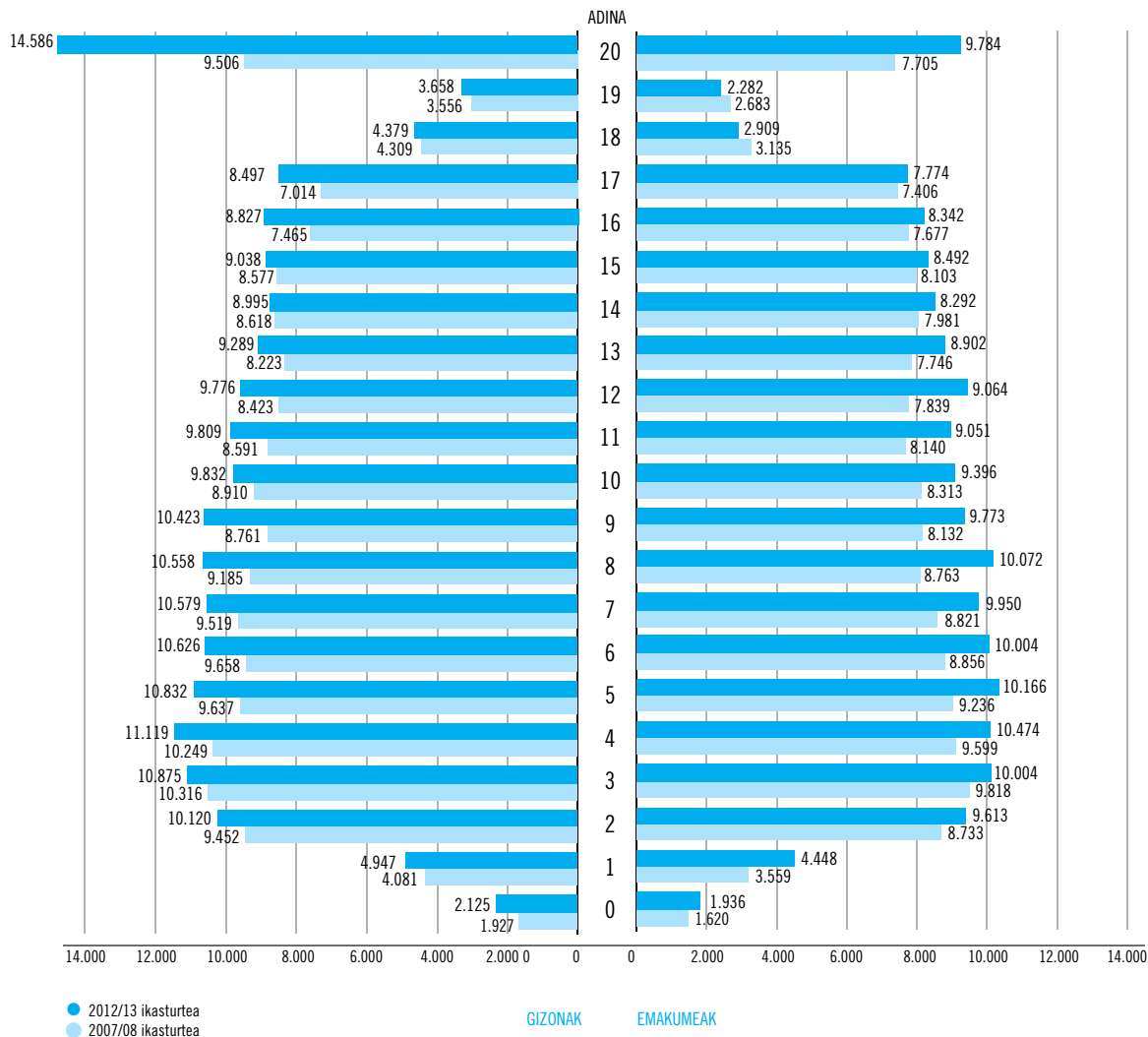
2. Haur Hezkuntzan, Lehen Hezkuntzan, DBHn eta Hezkuntza Berezian datuak B ereduak dira, baina Batxilergoan eta Lanbide Heziketan datuak A indartua ereduak dira.

2.11 ARAUBIDE OROKORRA

Araubide Orokorreko ikasleak adinaren arabera



2007/08 eta 2012/13 ikasturteen konparazioa (HHE-ko datuak ez daude barne, baina HLPP-koak bai)





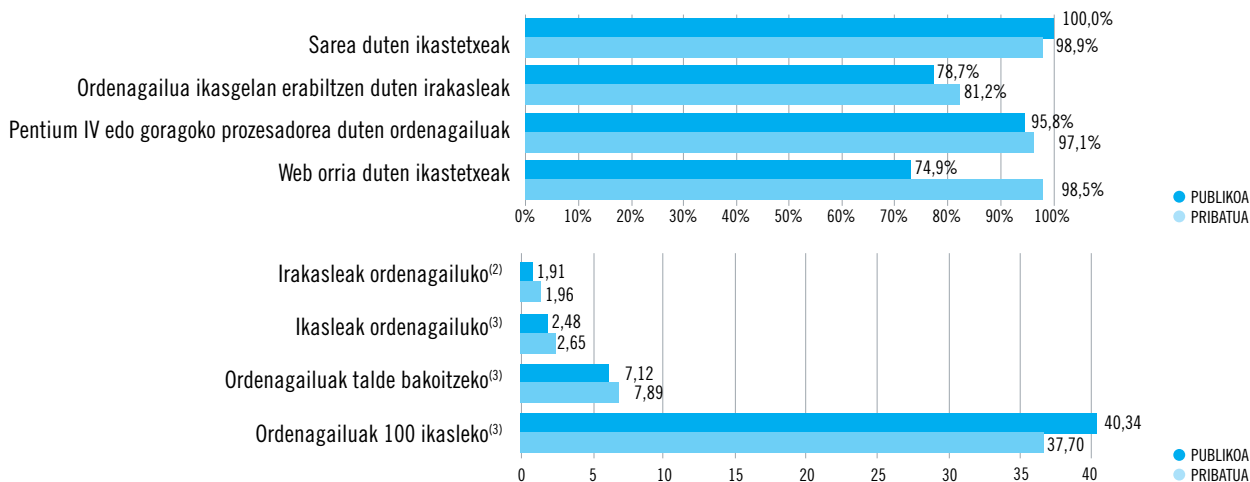
2.12 ARAUBIDE OROKORRA

Informazioaren eta komunikazioaren teknologiak ikastetxeetan

- Kontuan hartzen dira Lehen Hezkuntza, Derrigorrezko Bigarren Hezkuntza, Batxilergoa edo Erdi edo Goi Mailako Lanbide Heziketa ematen duten ikastetxeak.
- Ez dira kontuan hartzen Helduen Hezkuntza, Haur Hezkuntza, Urrutiko Hezkuntza, Hezkuntza Berezia edo Hasierako Lanbide Prestakuntzako Programak soilik eskaintzen duten ikastetxeak.

	PUBLIKOA	PRIBATUA	GUZTIRA
Ordenagailu operatiboak, guztira	85.765	74.145	159.910
Batez ere irakasle-lanetan erabilitako ordenagailuak	10.170	6.733	16.903
Batez ere administrazio-lanetan erabilitako ordenagailuak	3.135	2.242	5.377
Ikasleek erabiltzeko ordenagailuak	69.571	63.882	133.453
Horietatik, zenbat dira Eskola 2.0 programakoak	41.417	40.549	81.966
Eskola 2.0 programako ikasgela informatizatuak ⁽¹⁾	1.984	1.580	3.564
Berariazko informatika gelak	861	615	1.476

1. Ikasgela informatizatuek, gutxienez, hauek dituzte: arbel digitala eta irakasleentzako eta ikasleentzako elkarrekin lotutako ordenagailuak, interneterako loturarekin.





Publikoa Pribatua Guztira

MUSIKA

MUSIKA IRAKASKUNTZA ARAUTUA

	Publikoa	Pribatua	Guztira
Ikastetxeak	8	13	21
Irakasleak	340	344	684
Ikasleak ⁽¹⁾	1.802	1.049	2.851
Oinarrizko ikasketak	742	478	1.220
Ikasketa profesionalak	1060	253	1.313
Goiko maila	0	95	95
Graduko goi-maila	0	223	223

MUSIKA IRAKASKUNTZA EZ-ARAUTUA⁽²⁾

	Publikoa	Pribatua	Guztira
Ikastetxeak	43	45	88
Irakasleak	847	570	1.417
Ikasleak ⁽¹⁾	23.429	13.844	37.273

DANTZA

	Publikoa	Pribatua	Guztira
Ikastetxeak	1	0	1
Irakasleak	12	0	12
Ikasleak	98	0	98
Oinarrizko ikasketak	58	0	58
Ikasketa profesionalak	40	0	40

ARTE PLASTIKOAK ETA DISEINUA

	Publikoa	Pribatua	Guztira
Ikastetxeak ⁽³⁾	3	3	6
Irakasleak ⁽⁴⁾	31	39	70
Ikasleak	174	199	373
Erdiko maila	0	0	0
Goiko maila	174	199	373

Publikoa Pribatua Guztira

GOI-MAILAKO ARTE IRAKASKUNTZAK

	Publikoa	Pribatua	Guztira
Ikastetxeak ⁽⁵⁾	1	0	1
Irakasleak ⁽⁶⁾	29	0	29
Ikasleak	204	0	204
Diseinuko goi-mailako ikasketak	45	0	45
Diseinuko graduko goi-mailako ikasketak	159	0	159

HIZKUNTZAK

	Publikoa	Pribatua	Guztira
Ikastetxeak	14	0	14
Irakasleak	362	0	362
Ikasleak ⁽¹⁾	44.145	0	44.145
Ofiziala	29.102	0	29.102
Oinarrizko maila (A2)	9.730	0	9.730
Tarteko maila (B1)	9.429	0	9.429
Maila aurreratua (B2)	5.991	0	5.991
Gaitasun maila (C1)	3.952	0	3.952
Librea ⁽²⁾	15.043	0	15.043

KIROL IRAKASKUNTZAK

	Publikoa	Pribatua	Guztira
Ikastetxeak	1	3	4
Irakasleak ⁽⁷⁾	24	0	24
Ikasleak	413	255	668
Erdiko maila	357	228	585
Goiko maila	56	27	83

1. Ez dira ikasle kopuruak, matrikula kopuruak baizik.
2. Azaleko orrian datu hauek ez ditugu batu.
3. Arte Plastikoak eta Diseinua ematen duten bi ikastetxek Araubide Orokorreko irakaskuntzak ere ematen dituzte.
4. Atal honetan sartuta daude Araubide Orokorreko irakaskuntzak ere ematen dituzten 8 irakasle (4 gizon eta 4 emakume).
5. Diseinuko Goi-mailako Ikasketetako ikastetxean, APD ere ematen da.
6. Diseinuko Goi-mailako Ikasketak ematen duten 11 irakaslek APD ere ematen dute.
7. Kirol irakaskuntzak sare pribatuan irakasten duten irakasleen inguruko informaziorik ez dago sartuta.





3.2 ARAUBIDE BEREZIA

Irakasleak eta ikasleak sexuka

	Emakumeak	Gizonak	Guztira
MUSIKA			
MUSIKA IRAKASKUNTZA ARAUTUA			
Irakasleak	355	329	684
Ikasleak ⁽¹⁾	1.601	1.250	2.851
Oinarrizko Ikasketak	716	504	1.220
Ikasketak profesionalak	765	548	1.313
Goiko maila	37	58	95
Graduko goi-maila	83	140	223

MUSIKA IRAKASKUNTZA EZ-ARAUTUA⁽²⁾			
Irakasleak	747	670	1.417
Ikasleak ⁽¹⁾	21.569	15.704	37.273

DANTZA			
Irakasleak	10	2	12
Ikasleak	87	11	98
Oinarrizko ikasketak	56	2	58
Ikasketak profesionalak	31	9	40

ARTE PLASTIKOAK ETA DISEINUA			
Irakasleak ⁽³⁾	34	36	70
Ikasleak	256	117	373
Erdiko maila	0	0	0
Goiko maila	256	117	373

	Emakumeak	Gizonak	Guztira
GOI-MAILAKO ARTE IRAKASKUNTZAK			
Irakasleak ⁽⁴⁾	15	14	29
Ikasleak	146	58	204
Diseinuko goi-mailako ikasketak	36	9	45
Diseinuko graduko goi-mailako ikasketak	110	49	159

HIZKUNTZAK			
Irakasleak	286	76	362
Ikasleak ⁽¹⁾	29.034	15.111	44.145
Ofiziala	19.588	9.514	29.102
Oinarrizko maila (A2)	6.307	3.423	9.730
Tarteko maila (B1)	6.356	3.073	9.429
Maila aurreratua (B2)	4.163	1.828	5.991
Gaitasun maila (C1)	2.762	1.190	3.952
Librea ⁽²⁾	9.446	5.597	15.043

KIROL IRAKASKUNTZAK			
Irakasleak	1	23	24
Ikasleak ⁽⁵⁾	31	637	668
Erdiko maila	27	558	585
Goiko maila	4	79	83



1. Ez dira ikasle kopuruak, matrikula kopuruak baizik.
2. Azaleko orrian datu hauek ez ditugu batu.
3. Atal honetan sartuta daude Araubide Orokorreko irakaskuntzak ere ematen dituzten 8 irakasle (4 gizon eta 4 emakume).
4. Diseinuko Goi-mailako Ikasketak ematen duten 11 irakaslek (3 emakume eta 8 gizon) APD ere ematen dute.
5. Kirol irakaskuntzak sare pribatuan irakasten duten irakasleen inguruko informazioz ez dago sartuta.