

**ZUMAIAKO KIROL PORTUA, S.A.**

**INFORME DE AUDITORÍA,  
CUENTAS ANUALES E INFORME DE GESTIÓN**



**ZUMAIAKO KIROL PORTUA, S.A.**  
**CUENTAS ANUALES**  
**AL 31 DE DICIEMBRE DE 2014**  
**JUNTO CON EL INFORME DE LOS AUDITORES**



## URTEKO KONTUEN IKUSKARITZA TXOSTEN INDEPENDENTEA

Zumaiako Kirol Portua S.A. sozietatearen akziodun bakarrari, zuzendari nagusiak eskatuta:

### **Urteko kontuei buruzko txostena**

Zumaiako Kirol Portua S.A. (Sozietatea.) sozietatearen urteko kontuak ikuskatu ditugu. Urteko kontu hauek 2014ko abenduaren 31ko balantzea, eta data horretan amaitutako urteko ekitaldiari dagozkion galdu-irabazi kontua, ondare garbiaren aldaketen egoera, diru-fluxuen egoera eta memoria barne hartzen dituzte.

### *Administratzaileen erantzukizuna urteko kontuei dagokienez*

Administratzaileak erantsitako urteko kontuen formulazioaren arduradunak dira, Zumaiako Kirol Portua S.A., ren ondarearen, egoera finantzarioaren eta emaitzen irudi fidela adierazi behar dutelarik, entitateari Espainian aplikagarria zaion finantza-informazioko arau-esparruarekin bat etorriz (erantsitako memoriako 2 oharrean identifikatuta), eta baita akats edo iruzurratiko okertasun materialik gabeko urteko kontuen prestaketa ahalbidetzeko beharrezkoa kontsideratzen duten barne-kontrolarena ere.

### *Auditorearen erantzukizuna*

Gure erantzukizuna, ikuskaritza-lanean oinarrituta, erantsitako urteko kontuei buruzko iritzia ematea da. Gure ikuskaritza-lana Espainian indarrean dagoen kontu-ikuskaritza jarduera erregulatzen duen arautegiaren arabera burutu dugu. Arautegi horrek etikak eskakizunak betetzea exijitzen du, baita ikuskaritza-lana urteko kontuak okertasun materialik gabe daudelaren arazoizko ziurtasuna eskuratzeko helburuarekin planifikatu eta gauzatzea ere.

## INFORME DE AUDITORÍA INDEPENDIENTE DE CUENTAS ANUALES

A los Accionistas de Zumaiako Kirol Portua S.A. por encargo de la Consejera Delegada:

### **Informe sobre las cuentas anuales**

Hemos auditado las cuentas anuales adjuntas de Zumaiako Kirol Portua S.A. (en adelante la Sociedad), que comprenden el balance a 31 de diciembre de 2014, la cuenta de pérdidas y ganancias, el estado de cambios en el patrimonio neto, el estado de flujos de efectivo y la memoria correspondientes al ejercicio terminado en dicha fecha.

### *Responsabilidad de los administradores en relación con las cuentas anuales*

Los Administradores son responsables de formular las cuentas anuales adjuntas, de forma que expresen la imagen fiel del patrimonio, de la situación financiera y de los resultados de Zumaiako Kirol Portua S.A., de conformidad con el marco normativo de información financiera aplicable a la entidad en España, que se identifica en la nota 2 de la memoria adjunta, y del control interno que consideren necesario para permitir la preparación de cuentas anuales libres de incorrección material, debida a fraude o error.

### *Responsabilidad del auditor*

Nuestra responsabilidad es expresar una opinión sobre las cuentas anuales adjuntas basada en nuestra auditoría. Hemos llevado a cabo nuestra auditoría de conformidad con la normativa reguladora de la auditoría de cuentas vigente en España. Dicha normativa exige que cumplamos los requerimientos de ética, así como que planifiquemos y ejecutemos la auditoría con el fin de obtener una seguridad razonable de que las cuentas anuales están libres de incorrecciones materiales.



Ikuskaritza-lanak urteko kontuetako informazioari eta zenbatekoei buruzko ikuskaritza nabaritasuna lortzeko ahalbidetzen duen prozeduren aplikazioa beharrezkoa du. Aukeratutako prozedurak auditorearen iritzaren esku daude, urteko kontuetan akats edo iruzurragatiko okertasun materialen arriskuen balorazioa barne. Arriskuaren balorazio horiek egiterakoan, entitatearen urteko kontuen formulaziorako aipagarria den barne-kontrola kontutan hartzen du auditoreak, egoera ezberdinen arabera egokiak diren ikuskaritza prozedurak diseinatzeko helburuarekin, eta ez entitatearen barne-kontrolaren eraginkortasunari buruzko iritzi bat emateko helburuarekin. Ikuskaritza-lanak aplikatutako kontabilitate irizpideen egokitzapenaren eta zuzendaritzak buruturiko kontabilitate zenbatespenen arazoibidearen azterketa ere barneratzen du, baita urteko kontuen aurkezpenaren azterketa ere, hauek bere osotasunean harturik.

Lortutako ikuskaritza nabaritasunak gure ikuskaritza-iritzirako oinarri egoki eta behar-adinakoa ematen duela kontsideratzen dugu.

#### *Iritzia*

Gure iritziz, erantsitako 2014ko ekitaldiko urteko kontuek, alde esanguratsu guztietan, Zumaiako Kirol Portua, S.A. sozietateak 2014ko abenduaren 31n zeukan ondarearen eta finantza egoeraren irudi fidela erakusten dute, baita data horretan amaitutako urteko ekitaldiari dagozkion eragiketen eta diru-fluxuen emaitzen ere, aplikagarria den finantza-informazioko arau-esparruaren arabera, eta bereziki, honen kontabilitate printzipio eta irizpideen arabera.

Una auditoría requiere la aplicación de procedimientos para obtener evidencia de auditoría sobre los importes y la información revelada en las cuentas anuales. Los procedimientos seleccionados dependen del juicio del auditor, incluida la valoración de los riesgos de incorrección material en las cuentas anuales, debida a fraude o error. Al efectuar dichas valoraciones del riesgo, el auditor tiene en cuenta el control interno relevante para la formulación por parte de la entidad de las cuentas anuales, con el fin de diseñar los procedimientos de auditoría que sean adecuados en función de las circunstancias, y no con la finalidad de expresar una opinión sobre la eficacia del control interno de la entidad. Una auditoría también incluye la evaluación de la adecuación de las políticas contables aplicadas y de la razonabilidad de las estimaciones contables realizadas por la dirección, así como la evaluación de la presentación de las cuentas anuales tomadas en su conjunto.

Consideramos que la evidencia de auditoría que hemos obtenido proporciona una base suficiente y adecuada para nuestra opinión de auditoría.

#### *Opinión*

En nuestra opinión, las cuentas anuales adjuntas expresan, en todos los aspectos significativos, la imagen fiel del patrimonio y de la situación financiera de Zumaiako Kirol Portua, S.A., a 31 de diciembre de 2014, así como de sus resultados y flujos de efectivo correspondientes al ejercicio anual terminado en dicha fecha, de conformidad con el marco normativo de información financiera que resulta de aplicación y, en particular, con los principios y criterios contables contenidos en el mismo.



### **Beste eskakizun legal eta arauzkoei buruzko txostena**


Erantsitako 2014. ekitaldiko kudeaketa txostenak, Administratzaileek egokitzat jasotzen dituzten sozietatearen egoerari, negozioen bilakaerari eta beste gai batzuei buruzko azalpenak ditu, eta ez da urteko kontuak osatzen dituen atal bat. Aipatutako kudeaketa txostenak duen kontabilitate informazioa eta 2014ko ekitaldiko urteko kontuek jasotzen duten informazioa bat datorrela egiaztatu dugu. Auditore bezala, gure lana, paragrafo honetan aipatutako kudeaketa txostenaren egiaztapenera mugatzen da, sozietatearen kontabilitate erregistroetatik kanpoko informazioa berrikustea gure eginkizuna ez izanik.

### **Informe sobre otros requerimientos legales y reglamentarios**

El informe de gestión adjunto del ejercicio 2014 contiene las explicaciones que los Administradores consideran oportunas sobre la situación de la Sociedad, la evolución de sus negocios y sobre otros asuntos y no forma parte integrante de las cuentas anuales. Hemos verificado que la información contable que contiene el citado informe de gestión concuerda con la de las cuentas anuales del ejercicio 2014. Nuestro trabajo como auditores se limita a la verificación del informe de gestión con el alcance mencionado en este mismo párrafo y no incluye la revisión de información distinta de la obtenida a partir de los registros contables de la Sociedad.

#### **Betean Auditoría, S.L.P.**

(ROAC erregistroan S-1354 zenbakiaren inskribatutako elkartea)  
(Sociedad inscrita en el R.O.A.C. con el nº S-1354)



**José Ignacio Miguel Salvador**

2015eko martxoaren 27a/ 27 de marzo de 2015

**ZUMIAKO KIROL PORTUA, S.A.**

**Cuentas Anuales e Informe de Gestión  
correspondientes al ejercicio anual terminado el  
31 de diciembre de 2014**

## ÍNDICE

- Balance al 31 de diciembre de 2014
- Cuenta de pérdidas y ganancias correspondiente al ejercicio anual terminado el 31 de diciembre de 2014
- Estado de cambios en el patrimonio neto correspondiente al ejercicio anual terminado el 31 de diciembre de 2014
- Estado de flujos de efectivo correspondiente al ejercicio anual terminado el 31 de diciembre de 2014
- Memoria correspondiente al ejercicio anual terminado el 31 de diciembre de 2014
- Informe de gestión correspondiente al ejercicio anual terminado el 31 de diciembre de 2014

**ZUMAIACO KIROL PORTUA, S.A.**  
**Balance al 31 de diciembre de 2014**  
(Expresado en euros)

<b>ACTIVO</b>	<b>Notas</b>	<b>2014</b>	<b>2013</b>
<b>ACTIVO NO CORRIENTE</b>		<b>4.987.874</b>	<b>5.371.555</b>
Inmovilizado intangible	6	4.987.874	5.371.555
Activo intangible, acuerdo de concesión		4.987.874	5.371.555
<b>ACTIVO CORRIENTE</b>		<b>1.685.464</b>	<b>1.584.427</b>
Deudores comerciales		(31)	-
Inversiones financieras a corto plazo	7	1.567.555	1.271.872
Otros activos financieros		1.567.555	1.271.872
Efectivo y otros activos líquidos equivalentes	8	117.940	312.555
Tesorería		117.940	312.555
<b>TOTAL ACTIVO</b>		<b>6.673.338</b>	<b>6.955.982</b>
<b>PATRIMONIO NETO Y PASIVO</b>	<b>Notas</b>	<b>2014</b>	<b>2013</b>
<b>PATRIMONIO NETO</b>		<b>5.319.130</b>	<b>5.508.251</b>
<b>FONDOS PROPIOS</b>		<b>1.528.346</b>	<b>1.425.868</b>
Capital	9	60.101	60.101
Capital escriturado		60.101	60.101
Reservas	9	1.365.767	1.229.870
Legal y estatutarias		12.020	12.020
Otras reservas		1.353.747	1.217.850
Resultado del ejercicio	3	102.478	135.897
<b>SUBVENCIONES, DONACIONES Y LEGADOS RECIBIDOS</b>	12	<b>3.790.784</b>	<b>4.082.383</b>
<b>PASIVO NO CORRIENTE</b>		<b>1.197.090</b>	<b>1.289.173</b>
Pasivos por impuesto diferido	10	1.197.090	1.289.173
<b>PASIVO CORRIENTE</b>		<b>157.118</b>	<b>158.558</b>
Acreeedores comerciales y otras cuentas a pagar		157.118	158.558
Proveedores	7	5.400	2.187
Acreeedores	7	12.199	7.994
Pasivos por impuesto corriente	10	29.866	38.120
Otras deudas con las Administraciones Públicas	10	109.653	110.257
<b>TOTAL PATRIMONIO NETO Y PASIVO</b>		<b>6.673.338</b>	<b>6.955.982</b>



**ZUMAIAKO KIROL PORTUA, S.A.****Cuenta de pérdidas y ganancias correspondiente al ejercicio anual terminado el 31 de diciembre de 2014**

(Expresada en euros)

	Notas	2014	2013
<b>OPERACIONES CONTINUADAS</b>			
Otros ingresos de explotación	11	181.616	181.073
Ingresos accesorios y otros de gestión corriente		181.616	181.073
Otros gastos de explotación	11	(62.529)	(47.207)
Servicios exteriores		(62.529)	(43.788)
Tributos		-	(498)
Pérdidas por deterioro		-	(2.921)
Amortización del inmovilizado	6	(383.682)	(383.683)
Imputación de subvenciones de inmovilizado no financiero y otras	12	383.682	383.683
Otros resultados		255	
<b>RESULTADO DE EXPLOTACIÓN</b>		<b>119.342</b>	<b>133.866</b>
Ingresos financieros		19.815	50.998
Gastos financieros		(4.317)	(6.052)
<b>RESULTADO FINANCIERO</b>		<b>15.498</b>	<b>44.946</b>
<b>RESULTADO ANTES DE IMPUESTOS</b>		<b>134.840</b>	<b>178.812</b>
Impuesto sobre beneficios	10	(32.362)	(42.915)
<b>RESULTADO DEL EJERCICIO</b>	<b>3</b>	<b>102.478</b>	<b>135.897</b>

**ZUMIAKO KIROL PORTUA, S.A.****Estado de cambios en el patrimonio neto correspondiente al ejercicio anual terminado el 31 de diciembre de 2014**

(Expresado en euros)

**A) Estado de ingresos y gastos reconocidos correspondiente al ejercicio anual terminado el 31 de diciembre de 2014**

	Notas	2014	2013
<b>RESULTADO DE LA CUENTA DE PÉRDIDAS Y GANANCIAS</b>		<b>102.478</b>	<b>135.897</b>
<b>TOTAL INGRESOS Y GASTOS IMPUTADOS DIRECTAMENTE EN EL PATRIMONIO NETO</b>			
Subvenciones, donaciones y legados recibidos	12	(383.682)	(383.683)
Efecto impositivo	12	92.083	92.084
<b>TOTAL TRANSFERENCIAS A LA CUENTA DE PÉRDIDAS Y GANANCIAS</b>		<b>(291.599)</b>	<b>(291.599)</b>
<b>TOTAL INGRESOS Y GASTOS RECONOCIDOS</b>		<b>(189.121)</b>	<b>(155.702)</b>

**B) Estado total de cambios en el patrimonio neto correspondiente al ejercicio anual terminado el 31 de diciembre de 2014**

	Capital escriturado (Nota 9)	Reservas (Nota 9)	Resultado del ejercicio (Nota 3)	Subvenciones, donaciones y legados recibidos (Nota 12)	TOTAL
<b>SALDO, FINAL DEL AÑO 2012</b>	<b>60.101</b>	<b>1.180.132</b>	<b>49.738</b>	<b>4.373.982</b>	<b>5.663.953</b>
<b>SALDO, INICIAL DEL AÑO 2013</b>	<b>60.101</b>	<b>1.180.132</b>	<b>49.738</b>	<b>4.373.982</b>	<b>5.663.953</b>
Total ingresos y gastos reconocidos	-	-	135.897	(291.599)	(155.702)
Otras variaciones del patrimonio neto	-	49.738	(49.738)	-	-
<b>SALDO, FINAL DEL AÑO 2013</b>	<b>60.101</b>	<b>1.229.870</b>	<b>135.897</b>	<b>4.082.383</b>	<b>5.508.251</b>
Total ingresos y gastos reconocidos	-	-	102.478	(291.599)	(189.121)
Otras variaciones del patrimonio neto	-	135.897	(135.897)	-	-
<b>SALDO, FINAL DEL AÑO 2014</b>	<b>60.101</b>	<b>1.362.767</b>	<b>102.478</b>	<b>3.790.784</b>	<b>5.319.130</b>

**ZUMAIAKO KIROL PORTUA, S.A.****Estado de flujos de efectivo correspondiente al ejercicio anual terminado el 31 de diciembre de 2014**

(Expresado en euros)

	2014	2013
<b>FLUJOS DE EFECTIVO DE LAS ACTIVIDADES DE EXPLOTACIÓN</b>		
Resultado del ejercicio antes de impuestos	134.840	178.812
Ajustes del resultado	(15.498)	(23.474)
Amortización del inmovilizado	383.682	383.683
Correcciones valorativas por deterioro	4.317	-
Imputación de subvenciones	(383.682)	(383.683)
Ingresos financieros	(19.815)	(29.526)
Gastos financieros	-	6.052
<b>Cambios en el capital corriente</b>	<b>(301.410)</b>	<b>124.289</b>
Deudores y otras cuentas por cobrar	30	-
Otros activos corrientes	(300.000)	87.528
Acreedores y otras cuentas a pagar	(1.440)	36.761
<b>Otros flujos de efectivo de las actividades de explotación</b>	<b>(12.547)</b>	<b>(19.441)</b>
Pagos de intereses	-	(6.052)
Cobros de intereses	19.815	29.526
Pagos por impuesto sobre beneficios	(32.362)	(42.915)
<b>FLUJOS DE EFECTIVO DE LAS ACTIVIDADES DE EXPLOTACIÓN</b>	<b>(194.615)</b>	<b>260.186</b>
<b>FLUJOS DE EFECTIVO DE LAS ACTIVIDADES DE INVERSIÓN</b>	<b>-</b>	<b>-</b>
<b>FLUJOS DE EFECTIVO DE LAS ACTIVIDADES DE FINANCIACIÓN</b>	<b>-</b>	<b>-</b>
<b>EFFECTO DE LAS VARIACIONES DE LOS TIPOS DE CAMBIO</b>	<b>-</b>	<b>-</b>
<b>AUMENTO (DISMINUCIÓN) NETA DEL EFECTIVO O EQUIVALENTES</b>	<b>(194.615)</b>	<b>260.186</b>
Efectivo o equivalentes al comienzo del ejercicio	312.555	52.369
Efectivo o equivalentes al final del ejercicio	117.940	312.555

## **ZUMAIAKO KIROL PORTUA, S.A.**

**Memoria correspondiente al ejercicio anual terminado el 31 de diciembre de 2014**

### **1. ACTIVIDAD DE LA EMPRESA**

La sociedad Zumaiako Kirol Portua, S.A. tiene por objeto social la planificación, promoción, desarrollo y explotación de puertos deportivos, por sí, en calidad de concesionario, o mediante la cesión de los derechos que correspondan a terceros.

Se constituyó el 3 de noviembre de 1994. Durante los ejercicios 1995 y 1996 centró su actividad en planificar y promocionar el puerto deportivo de Zumaia, elaborando los proyectos y estudios necesarios para su construcción y explotación y para la obtención de la correspondiente concesión administrativa.

Tras realizar los trámites necesarios al efecto, la concesión para la construcción y explotación del puerto deportivo en Zumaia, se obtuvo el 1 de octubre de 1997, por un plazo de 30 años, transcurridos los cuales, los terrenos, obras e instalaciones realizadas revertirán a la Administración de la Comunidad Autónoma del País Vasco.

La Sociedad adjudicó las obras de construcción del puerto a la sociedad Marina Urola, S.A., en contrato formalizado el 12 de noviembre de 1997. En el mismo contrato, se cede también a esta sociedad, el derecho de explotación del puerto deportivo, hasta la finalización del plazo de vigencia de la concesión.

Las obras de construcción de la infraestructura básica, los honorarios por dirección por obra y otras obras, proyectos y estudios complementarios corrían a cargo de Zumaiako Kirol Portua, S.A. y supusieron una inversión de 11,5 millones de euros. Las obras comenzaron a finales de 1997 y concluyeron durante el segundo semestre del año 1999. Las instalaciones náutico-deportivas entraron en funcionamiento en septiembre de 1999.

Una vez finalizada la construcción básica del puerto deportivo e iniciada su explotación, la actividad de la Sociedad se centra en la administración y control de la concesión y en la realización de actividades de promoción del puerto deportivo de Zumaia.

El domicilio social de la Sociedad se encuentra en Zumaia, calle Foruen Enparantza, número 1.

### **2. BASES DE PRESENTACIÓN DE LAS CUENTAS ANUALES**

Las cuentas anuales se han preparado de acuerdo con el Plan General de Contabilidad aprobado por el Real Decreto 1514/2007, de 16 de noviembre, el cual ha sido modificado por el Real Decreto 1159/2010, de 17 de septiembre, así como con el resto de la legislación mercantil vigente.

Adicionalmente, las cuentas anuales del ejercicio 2014 y 2013 se han preparado de acuerdo con las normas de adaptación del Plan General de Contabilidad a las empresas concesionarias de infraestructuras públicas, aprobadas mediante la Orden EHA/3362/2010, de 23 de diciembre, en vigor desde el 1 de enero de 2011.

Las cuentas anuales han sido formuladas por los Administradores de la Sociedad para su sometimiento a la aprobación de la Junta General de Accionistas, estimándose que serán aprobadas sin ninguna modificación.

Las cifras incluidas en las cuentas anuales están expresadas en euros, salvo que se indique lo contrario.

## 2.1 Imagen fiel

Las cuentas anuales se han preparado a partir de los registros auxiliares de contabilidad de la Sociedad, habiéndose aplicado las disposiciones legales vigentes en materia contable con la finalidad de mostrar la imagen fiel del patrimonio, de la situación financiera y de los resultados de la Sociedad. El estado de flujos de efectivo se ha preparado con el fin de informar verazmente sobre el origen y la utilización de los activos monetarios representativos de efectivo y otros activos líquidos equivalentes de la Sociedad.

## 2.2 Aspectos críticos de la valoración y estimación de la incertidumbre

La Sociedad ha elaborado sus estados financieros bajo el principio de empresa en funcionamiento, sin que exista ningún tipo de riesgo importante que pueda suponer cambios significativos en el valor de los activos o pasivos en el ejercicio siguiente.

En las cuentas anuales de la Sociedad correspondientes al ejercicio anual terminado el 31 de diciembre de 2014 se han utilizado ocasionalmente estimaciones realizadas por los Administradores para valorar alguno de los activos, pasivos, ingresos, gastos y compromisos que figuran registrados en ellas. Básicamente, estas estimaciones se refieren a:

- las pérdidas por deterioro de determinados activos
- la vida útil de los activos materiales e intangibles

A pesar de que estas estimaciones se realizaron en función de la mejor información disponible en la fecha de formulación de estas cuentas anuales sobre los hechos analizados, es posible que acontecimientos que puedan tener lugar en el futuro obliguen a modificarlas (al alza o a la baja) en próximos ejercicios; lo que se haría de forma prospectiva reconociendo los efectos del cambio de estimación en las correspondientes cuentas de pérdidas y ganancias futuras.

## 2.3 Comparación de la información

De acuerdo con la legislación mercantil, los Administradores presentan, a efectos comparativos, con cada una de las partidas del balance, de la cuenta de pérdidas y ganancias, del estado de cambios en el patrimonio neto y del estado de flujos de efectivo, además de las cifras del ejercicio 2014, las del ejercicio anterior. Asimismo, la información contenida en esta memoria referida al ejercicio 2014 se presenta, a efectos comparativos con la información del ejercicio 2013.

## 2.4 Cambios en criterios contables, errores y estimaciones contables

Durante el ejercicio 2014 no se han producido cambios significativos de criterios contables respecto a los criterios aplicados en el ejercicio anterior, ni se han producido cambios en estimaciones contables que sean significativos y que afecten al ejercicio actual o que se espere que puedan afectar a los ejercicios futuros.

Adicionalmente, las cuentas anuales del ejercicio 2014 no incluyen ajustes realizados como consecuencia de errores detectados en el ejercicio.

## 3. DISTRIBUCIÓN DE RESULTADOS

La propuesta de distribución del resultado del ejercicio 2014, formulada por los Administradores y que se espera sea aprobada por la Junta General de Accionistas, es la siguiente:

(Euros)	2014
Base de reparto	
Saldo de la cuenta de pérdidas y ganancias (beneficio)	102.478

	<b>102.478</b>
Aplicación	
A Reservas voluntarias	102.478
	<b>102.478</b>

#### **4. NORMAS DE REGISTRO Y VALORACIÓN**

Los principales criterios de registro y valoración utilizados por la Sociedad en la elaboración de estas cuentas anuales son los siguientes:

##### **4.1 Inmovilizado intangible**

El inmovilizado intangible se valora inicialmente por su coste, ya sea éste el precio de adquisición o el coste de producción.

Después del reconocimiento inicial, el inmovilizado intangible se valora por su coste, menos la amortización acumulada y, en su caso, el importe acumulado de las correcciones por deterioro registradas.

Para cada inmovilizado intangible se analiza y determina si la vida útil es definida o indefinida. Al 31 de diciembre de 2014 y 2013 la Sociedad no tenía activos intangibles de vida útil indefinida.

Los activos intangibles que tienen vida útil definida se amortizan sistemáticamente en función de la vida útil estimada de los bienes y de su valor residual. Los métodos y periodos de amortización aplicados son revisados en cada cierre de ejercicio y, si procede, ajustados de forma prospectiva. Al menos al cierre del ejercicio, se evalúa la existencia de indicios de deterioro, en cuyo caso se estiman los importes recuperables, efectuándose las correcciones valorativas que procedan.

##### Activo intangible, acuerdo de concesión

Los costes de la concesión de la construcción y explotación del puerto deportivo de Zumaia se amortizan linealmente en el periodo de concesión, que asciende a 30 años.

##### **4.2 Inmovilizado material**

El inmovilizado material se valora inicialmente por su coste, ya sea éste el precio de adquisición o el coste de producción.

Después del reconocimiento inicial, el inmovilizado material se valora por su coste, menos la amortización acumulada y, en su caso, el importe acumulado de las correcciones por deterioro registradas.

Las reparaciones que no representan una ampliación de la vida útil y los costes de mantenimiento son cargados en la cuenta de pérdidas y ganancias en el ejercicio en que se producen. Los costes de ampliación o mejora que dan lugar a un aumento de la capacidad productiva o a un alargamiento de la vida útil de los bienes, son incorporados al activo como mayor valor del mismo, dándose de baja, en su caso, el valor contable de los elementos sustituidos.

La amortización de los elementos del inmovilizado material se realiza, desde el momento en el que están disponibles para su puesta en funcionamiento, de forma lineal durante su vida útil estimada.

Los años de vida útil estimada para los distintos elementos del inmovilizado material son los siguientes:

	Años de vida útil
Mobiliario y otras instalaciones	6,66 años
Equipos para procesos de información	4 años

En cada cierre de ejercicio, la Sociedad revisa los valores residuales, las vidas útiles y los métodos de amortización del inmovilizado material y, si procede, se ajustan de forma prospectiva.

#### **4.3 Deterioro del valor de los activos no financieros**

La Sociedad evalúa al menos al cierre de cada ejercicio si existen indicios de pérdidas por deterioro de valor de su inmovilizado material, que reduzcan el valor recuperable de dichos activos a un importe inferior al de su valor en libros. Si existe cualquier indicio, se estima el valor recuperable del activo con el objeto de determinar el alcance de la eventual pérdida por deterioro de valor.

Se registra la pérdida por deterioro del valor de un elemento del inmovilizado cuando su valor neto contable supere a su importe recuperable, entendiendo éste como el mayor importe entre su valor razonable menos los costes de venta y su valor en uso.

Las pérdidas por deterioro reconocidas en un activo en ejercicios anteriores son revertidas cuando se produce un cambio en las estimaciones sobre su importe recuperable, aumentando el valor del activo con el límite del valor en libros que el activo hubiera tenido de no haberse realizado el saneamiento.

El único activo no financiero de la Sociedad pendiente de amortizar al 31 de diciembre de 2014 es el acuerdo de concesión, y se considera como no generador de flujos de efectivo.

De acuerdo al documento de concesión para la construcción y explotación del puerto deportivo de Zumaia, a la finalización del plazo concesional (año 2027), la Sociedad se obliga a revertir a la Administración los terrenos, obras e instalaciones objeto de la concesión en buen estado de conservación y sin deterioros. Si existiesen, se exigirá a la Sociedad el importe correspondiente a las reparaciones necesarias.

Los Administradores de la Sociedad consideran que el valor contable de los activos no supera el valor recuperable de los mismos, por lo que en el ejercicio 2014 la Sociedad no ha registrado pérdidas por deterioro de los inmovilizados materiales.

#### **4.4 Activos financieros**

##### Clasificación y valoración

##### *Préstamos y partidas a cobrar*

En esta categoría se registran los créditos por operaciones comerciales y no comerciales, que incluyen los activos financieros cuyos cobros son de cuantía determinada o determinable, que no se negocian en un mercado activo y para los que se estima recuperar todo el desembolso realizado por la Sociedad, salvo, en su caso, por razones imputables a la solvencia del deudor.

En su reconocimiento inicial en el balance, se registran por su valor razonable, que, salvo evidencia en contrario, es el precio de la transacción, que equivale al valor razonable de la contraprestación entregada más los costes de transacción que les sean directamente atribuibles.

Tras su reconocimiento inicial, estos activos financieros se valoran a su coste amortizado.

No obstante, los créditos por operaciones comerciales con vencimiento no superior a un año y que no tienen un tipo de interés contractual, así como los anticipos y créditos al personal, los dividendos a cobrar y los desembolsos exigidos sobre instrumentos de patrimonio, cuyo importe se espera

recibir en el corto plazo, se valoran inicialmente y posteriormente por su valor nominal, cuando el efecto de no actualizar los flujos de efectivo no es significativo.

#### *Inversiones mantenidas hasta el vencimiento*

Incluyen los valores representativos de deuda con una fecha de vencimiento fijada, con cobros de cuantía determinada o determinable, que se negocian en un mercado activo y para los que la Sociedad tiene la intención efectiva y la capacidad financiera de conservarlos hasta su vencimiento.

En su reconocimiento inicial en el balance, se registran por su valor razonable, que, salvo evidencia en contrario, es el precio de la transacción, que equivale al valor razonable de la contraprestación entregada más los costes de transacción que les sean directamente atribuibles.

Tras su reconocimiento inicial, estos activos financieros se valoran a su coste amortizado.

#### Cancelación

Los activos financieros se dan de baja del balance de la Sociedad cuando han expirado los derechos contractuales sobre los flujos de efectivo del activo financiero o cuando se transfieren, siempre que en dicha transferencia se transmitan sustancialmente los riesgos y beneficios inherentes a su propiedad.

Si la Sociedad no ha cedido ni retenido sustancialmente los riesgos y beneficios del activo financiero, éste se da de baja cuando no se retiene el control. Si la Sociedad mantiene el control del activo, continua reconociéndolo por el importe al que está expuesta por las variaciones de valor del activo cedido, es decir, por su implicación continuada, reconociendo el pasivo asociado.

La diferencia entre la contraprestación recibida neta de los costes de transacción atribuibles, considerando cualquier nuevo activo obtenido menos cualquier pasivo asumido, y el valor en libros del activo financiero transferido, más cualquier importe acumulado que se haya reconocido directamente en el patrimonio neto, determina la ganancia o pérdida surgida al dar de baja el activo financiero y forma parte del resultado del ejercicio en que se produce.

La Sociedad no da de baja los activos financieros en las cesiones en las que retiene sustancialmente los riesgos y beneficios inherentes a su propiedad. En estos casos, la Sociedad reconoce un pasivo financiero por un importe igual a la contraprestación recibida.

#### Intereses y dividendos recibidos de activos financieros

Los intereses y dividendos de activos financieros devengados con posterioridad al momento de la adquisición se registran como ingresos en la cuenta de pérdidas y ganancias. Los intereses se reconocen utilizando el método del tipo de interés efectivo.

### **4.5 Deterioro del valor de los activos financieros**

La Sociedad evalúa al menos al cierre de cada ejercicio si existen indicios de pérdidas por deterioro de valor de sus activos financieros, que reduzcan el importe recuperable de dichos activos a un importe inferior al valor en sus libros. Si existe cualquier indicio, se estima el valor recuperable del activo con el objeto de determinar el alcance de la eventual pérdida por deterioro de valor.

Los Administradores de la Sociedad consideran que el valor contable de los activos no supera el valor recuperable de los mismos, por lo que en el ejercicio 2014 la Sociedad no ha registrado pérdidas por deterioro de los inmovilizados materiales.

#### Instrumentos de deuda

Existe una evidencia objetiva de deterioro en los instrumentos de deuda, entendidos como las cuentas a cobrar, los créditos y los valores representativos de deuda, cuando después de su



reconocimiento inicial ocurre un evento que supone un impacto negativo en sus flujos de efectivo estimados futuros.

La Sociedad considera como activos deteriorados (activos dudosos) aquellos instrumentos de deuda para los que existen evidencias objetivas de deterioro, que hacen referencia fundamentalmente a la existencia de impagos, incumplimientos, refinanciaci3nes y a la existencia de datos que evidencien la posibilidad de no recuperar la totalidad de los flujos futuros pactados o que se produzca un retraso en su cobro. Para los deudores comerciales y otras cuentas a cobrar, la Sociedad considera como activos dudosos aquellos saldos que tienen partidas vencidas a m1s de doce meses para las que no existe seguridad de su cobro y los saldos de empresas que han solicitado un concurso de acreedores.

En el caso de los activos financieros valorados a su coste amortizado, el importe de las p3rdidas por deterioro es igual a la diferencia entre su valor en libros y el valor actual de los flujos de efectivo futuros que se estima van a generar, descontados al tipo de inter3s efectivo existente en el momento del reconocimiento inicial del activo. Para los activos financieros a tipo de inter3s variable se utiliza el tipo de inter3s efectivo a la fecha de cierre de las cuentas anuales.

La reversi3n del deterioro se reconoce como un ingreso en la cuenta de p3rdidas y ganancias y tiene como l3mite el valor en libros del activo financiero que estar3a registrado en la fecha de reversi3n si no se hubiese registrado el deterioro de valor.

#### **4.6 Pasivos financieros**

##### Clasificaci3n y valoraci3n

##### *D3bitos y partidas a pagar*

Incluyen los pasivos financieros originados por la compra de bienes y servicios por operaciones de tr1fico de la Sociedad y los d3bitos por operaciones no comerciales que no son instrumentos derivados.

En su reconocimiento inicial en el balance, se registran por su valor razonable, que, salvo evidencia en contrario, es el precio de la transacci3n, que equivale al valor razonable de la contraprestaci3n recibida ajustado por los costes de transacci3n que les sean directamente atribuibles.

Tras su reconocimiento inicial, estos pasivos financieros se valoran por su coste amortizado. Los intereses devengados se contabilizan en la cuenta de p3rdidas y ganancias, aplicando el m3todo del tipo de inter3s efectivo.

No obstante, los d3bitos por operaciones comerciales con vencimiento no superior a un a1o y que no tengan un tipo de inter3s contractual, as3 como los desembolsos exigidos por terceros sobre participaciones, cuyo importe se espera pagar en el corto plazo, se valoran por su valor nominal, cuando el efecto de no actualizar los flujos de efectivo no es significativo.

##### Cancelaci3n

La Sociedad da de baja un pasivo financiero cuando la obligaci3n se ha extinguido.

Cuando se produce un intercambio de instrumentos de deuda con un prestamista, siempre que 3stos tengan condiciones sustancialmente diferentes, se registra la baja del pasivo financiero original y se reconoce el nuevo pasivo financiero que surge. De la misma forma se registra una modificaci3n sustancial de las condiciones actuales de un pasivo financiero.

La diferencia entre el valor en libros del pasivo financiero, o de la parte del mismo que se haya dado de baja, y la contraprestaci3n pagada, incluidos los costes de transacci3n atribuibles, y en la que se recoge asimismo cualquier activo cedido diferente del efectivo o pasivo asumido, se reconoce en la cuenta de p3rdidas y ganancias del ejercicio en que tenga lugar.

Cuando se produce un intercambio de instrumentos de deuda que no tengan condiciones sustancialmente diferentes, el pasivo financiero original no se da de baja del balance, registrando el importe de las comisiones pagadas como un ajuste de su valor contable. El nuevo coste amortizado del pasivo financiero se determina aplicando el tipo de interés efectivo, que es aquel que iguala el valor en libros del pasivo financiero en la fecha de modificación con los flujos de efectivo a pagar según las nuevas condiciones.

A estos efectos, se considera que las condiciones de los contratos son sustancialmente diferentes cuando el prestamista es el mismo que otorgó el préstamo inicial y el valor actual de los flujos de efectivo del nuevo pasivo financiero, incluyendo las comisiones netas, difiere al menos en un 10% del valor actual de los flujos de efectivo pendientes de pago del pasivo financiero original, actualizados ambos al tipo de interés efectivo del pasivo original.

#### **4.7 Efectivo y otros activos líquidos equivalentes**

Este epígrafe incluye el efectivo en caja, las cuentas corrientes bancarias y los depósitos y adquisiciones temporales de activos que cumplen con todos los siguientes requisitos:

- Son convertibles en efectivo.
- En el momento de su adquisición su vencimiento no era superior a tres meses.
- No están sujetos a un riesgo significativo de cambio de valor.
- Forman parte de la política de gestión normal de tesorería de la Sociedad.

#### **4.8 Subvenciones**

Las subvenciones se califican como no reintegrables cuando se han cumplido las condiciones establecidas para su concesión, registrándose en ese momento directamente en el patrimonio neto, una vez deducido el efecto impositivo correspondiente.

Las subvenciones reintegrables se registran como pasivos de la Sociedad hasta que adquieren la condición de no reintegrables, no registrándose ningún ingreso hasta dicho momento.

Las subvenciones recibidas para financiar gastos específicos se imputan a la cuenta de pérdidas y ganancias del ejercicio en el que se devenguen los gastos que están financiando. Las subvenciones recibidas para adquirir activos materiales se imputan como ingresos del ejercicio en proporción a su amortización.

#### **4.9 Impuestos sobre beneficios**

El gasto por impuesto sobre beneficios del ejercicio se calcula mediante la suma del impuesto corriente, que resulta de aplicar el correspondiente tipo de gravamen a la base imponible del ejercicio menos las bonificaciones y deducciones existentes, y de las variaciones producidas durante dicho ejercicio en los activos y pasivos por impuestos diferidos registrados. Se reconoce en la cuenta de pérdidas y ganancias, excepto cuando corresponde a transacciones que se registran directamente en el patrimonio neto, en cuyo caso el impuesto correspondiente también se registra en el patrimonio neto.

Los impuestos diferidos se registran para las diferencias temporarias existentes en la fecha del balance entre la base fiscal de los activos y pasivos y sus valores contables. Se considera como base fiscal de un elemento patrimonial el importe atribuido al mismo a efectos fiscales.

El efecto impositivo de las diferencias temporarias se incluye en los correspondientes epígrafes de "Activos por impuesto diferido" y "Pasivos por impuesto diferido" del balance.

La Sociedad reconoce un pasivo por impuesto diferido para todas las diferencias temporarias imponibles, salvo, en su caso, para las excepciones previstas en la normativa vigente.

La Sociedad reconoce los activos por impuesto diferido para todas las diferencias temporarias deducibles, créditos fiscales no utilizados y bases impositivas negativas pendientes de compensar, en la medida en que resulte probable que la Sociedad disponga de ganancias fiscales futuras que permitan la aplicación de estos activos, salvo, en su caso, para las excepciones previstas en la normativa vigente.

En la fecha de cierre de cada ejercicio la Sociedad evalúa los activos por impuesto diferido reconocidos y aquellos que no se han reconocido anteriormente. En base a tal evaluación, la Sociedad procede a dar de baja un activo reconocido anteriormente si ya no resulta probable su recuperación, o procede a registrar cualquier activo por impuesto diferido no reconocido anteriormente siempre que resulte probable que la Sociedad disponga de ganancias fiscales futuras que permitan su aplicación.

Los activos y pasivos por impuesto diferido se valoran a los tipos de gravamen esperados en el momento de su reversión, según la normativa vigente aprobada, y de acuerdo con la forma en que racionalmente se espera recuperar o pagar el activo o pasivo por impuesto diferido.

Los activos y pasivos por impuesto diferido no se descuentan y se clasifican como activos y pasivos no corrientes, independientemente de la fecha esperada de realización o liquidación.

#### **4.10 Clasificación de los activos y pasivos entre corrientes y no corrientes**

Los activos y pasivos se presentan en el balance clasificados entre corrientes y no corrientes. A estos efectos, los activos y pasivos se clasifican como corrientes cuando están vinculados al ciclo normal de explotación de la Sociedad y se esperan vender, consumir, realizar o liquidar en el transcurso del mismo y su vencimiento, enajenación o realización se espera que se produzca en el plazo máximo de un año; se mantienen con fines de negociación o se trata de efectivo y otros activos líquidos equivalentes cuya utilización no está restringida por un periodo superior a un año. En caso contrario se clasifican como activos y pasivos no corrientes.

#### **4.11 Ingresos y gastos**

De acuerdo con el principio de devengo, los ingresos y gastos se registran cuando ocurren, con independencia de la fecha de su cobro o de su pago.

### **5. INMOVILIZADO MATERIAL**

No ha habido movimientos en el inmovilizado material durante los ejercicios 2014 y 2013.

El inmovilizado material en uso asciende a 27.223 euros y se encuentra totalmente amortizado al 31 de diciembre de 2014 y 2013.

### **6. INMOVILIZADO INTANGIBLE**

El detalle y los movimientos de las distintas partidas que componen el inmovilizado intangible son los siguientes:

<b>(Euros)</b>	<b>Saldo inicial</b>	<b>Dotaciones</b>	<b>Saldo final</b>
<b>Ejercicio 2014</b>			
Coste			
Activo intangible, acuerdo de concesión	11.510.480	-	11.510.480
Amortización acumulada			
Activo intangible, acuerdo de concesión	(6.138.924)	(383.682)	(6.522.606)
<b>Valor neto contable</b>	<b>5.371.556</b>	<b>(383.682)</b>	<b>4.987.874</b>

### Ejercicio 2013

#### Coste

Activo intangible, acuerdo de concesión	11.510.480	-	11.510.480
Amortización acumulada			
Activo intangible, acuerdo de concesión	(5.755.241)	(383.683)	(6.138.924)

<b>Valor neto contable</b>	<b>5.755.239</b>	<b>(383.683)</b>	<b>5.371.556</b>
----------------------------	------------------	------------------	------------------

Al 31 de diciembre de 2014 y 2013 no hay elementos del inmovilizado intangible fuera del territorio español ni totalmente amortizados. Tampoco existían compromisos firmes de compra.

No se ha producido ninguna circunstancia que haya supuesto una incidencia significativa en el ejercicio presente o a ejercicios futuros que afecten a valores residuales, vidas útiles o métodos de amortización.

La Sociedad no ha realizado correcciones valorativas de los bienes de inmovilizado intangible

## 7. INSTRUMENTOS FINANCIEROS

### 7.1 Activos Financieros

La composición de los activos financieros al 31 de diciembre es la siguiente:

(Euros)	Valores representativos de deuda		Créditos, derivados y otros		Total	
	2014	2013	2014	2013	2014	2013
Activos financieros a corto plazo						
Inversiones mantenidas hasta el vencimiento	367.555	371.872	-	-	367.555	371.872
Préstamos y partidas a cobrar	-	-	1.200.000	900.000	1.200.000	900.000
	<b>367.555</b>	<b>371.872</b>	<b>1.200.000</b>	<b>900.000</b>	<b>1.567.555</b>	<b>1.271.872</b>

#### Inversiones mantenidas hasta el vencimiento

La Sociedad a 30 de abril de 2010 adquirió participaciones en un fondo de inversión garantizado de rendimiento fijo, con una garantía que transcurre entre la fecha de adquisición y su vencimiento el 20 de octubre de 2014. El desembolso inicial en dicho fondo ascendió a 365.000 euros. Al vencimiento esta inversión ha sido renovada a corto plazo.

#### Préstamos y partidas a cobrar

Recogen imposiciones a plazo fijo a corto plazo remuneradas a un tipo de interés medio anual que ha oscilado en el ejercicio 2014 entre el 0,29% y 1,98%.

### 7.2 Pasivos Financieros

Los pasivos financieros se componen íntegramente de Débitos y partidas a pagar, correspondientes a los saldos con Proveedores y Acreedores al 31 de diciembre de 2014 y 2013.

## 8. EFECTIVO Y OTROS ACTIVOS LÍQUIDOS EQUIVALENTES

La composición de este epígrafe al 31 de diciembre es la siguiente:

(Euros)	2014	2013
Cuentas corrientes a la vista	117.940	312.555
	<b>117.940</b>	<b>312.555</b>

Las cuentas corrientes devengan el tipo de interés de mercado para este tipo de cuentas.

No existen restricciones a la disponibilidad de estos saldos.

## 9. PATRIMONIO NETO - FONDOS PROPIOS

### 9.1 Capital escriturado

El capital social asciende a 60.101 euros y está representado por 10.000 acciones nominativas de 6,01 euros de valor nominal cada una, íntegramente suscritas y totalmente desembolsadas. El 51% de las acciones es propiedad de la Administración General de la Comunidad Autónoma de Euskadi y el 49% restante del Ayuntamiento de Zumaia.

### 9.2 Reservas

El detalle y los movimientos de las distintas partidas que componen las reservas son los siguientes:

(Euros)	Saldo inicial	Distribución del resultado	Saldo final
<b>Ejercicio 2014</b>			
Reserva legal	12.020	-	12.020
Reservas voluntarias	1.217.850	135.897	1.353.747
	<b>1.229.870</b>	<b>135.897</b>	<b>1.365.767</b>
<b>Ejercicio 2013</b>			
Reserva legal	12.020	-	12.020
Reservas voluntarias	1.168.112	49.738	1.217.850
	<b>1.180.132</b>	<b>49.738</b>	<b>1.229.870</b>

#### Reserva legal

De acuerdo con la Ley de Sociedades de Capital, la reserva legal, mientras no supere el límite del 20% del capital social, no es distribuible a los accionistas y sólo podrá destinarse, en el caso de no tener otras reservas disponibles, a la compensación de pérdidas. La reserva ya ha alcanzado dicho límite. Esta reserva podrá utilizarse igualmente para aumentar el capital social en la parte que exceda del 10% del capital ya aumentado.

## 10. SITUACIÓN FISCAL

El detalle de los saldos relativos a activos y pasivos fiscales al 31 de diciembre es el siguiente:

(Euros)	2014	2013
Pasivos por impuesto diferido	1.197.090	1.289.173
Pasivos por impuesto corriente	29.866	38.120
Otras deudas con las Administraciones Públicas		
IVA	109.547	110.254
Otros	106	3
	<b>109.653</b>	<b>110.257</b>
	<b>1.336.609</b>	<b>1.437.550</b>

Según las disposiciones legales vigentes, las liquidaciones de impuestos no pueden considerarse definitivas hasta que no hayan sido inspeccionadas por las autoridades fiscales o haya transcurrido el plazo de prescripción, actualmente establecido en cuatro años. La Sociedad tiene abiertos a inspección los cuatro últimos ejercicios para todos los impuestos que le son aplicables. En opinión de los Administradores de la Sociedad, no existen contingencias fiscales de importes significativos que pudieran derivarse, en caso de inspección, de posibles interpretaciones diferentes de la normativa fiscal aplicable a las operaciones realizadas por la Sociedad.

#### Cálculo del Impuesto sobre Sociedades

La conciliación entre el importe neto de los ingresos y gastos del ejercicio y la base imponible (resultado fiscal) del Impuesto sobre Sociedades es la siguiente:

(Euros)	Cuenta de pérdidas y ganancias		
	Aumentos	Disminuciones	Total
<b>Ejercicio 2014</b>			
Saldo de ingresos y gastos del ejercicio			
Operaciones continuadas			102.478
Impuesto sobre Sociedades			
Operaciones continuadas			32.362
<b>Saldo de ingresos y gastos del ejercicio antes de impuestos</b>			<b>134.840</b>
<b>Base imponible (resultado fiscal)</b>			<b>134.840</b>
<b>Ejercicio 2013</b>			
Saldo de ingresos y gastos del ejercicio			
Operaciones continuadas			135.897
Impuesto sobre Sociedades			
Operaciones continuadas			42.915
<b>Saldo de ingresos y gastos del ejercicio antes de impuestos</b>			<b>178.812</b>
<b>Base imponible (resultado fiscal)</b>			<b>178.812</b>

La conciliación entre el gasto por impuesto sobre beneficios y el resultado de multiplicar los tipos de gravámenes aplicables al total de ingresos y gastos reconocidos es la siguiente:

(Euros)	Cuenta de pérdidas y ganancias	
	2014	2013
Saldo de ingresos y gastos del ejercicio antes de impuestos	134.840	178.812
Carga impositiva teórica (tipo impositivo 24%)	32.362	42.915
Exceso provisión gasto por Impuesto de Sociedades ejercicio anterior	-	-
<b>Gasto impositivo efectivo</b>	<b>32.362</b>	<b>42.915</b>

El cálculo del Impuesto sobre Sociedades a pagar es el siguiente:

(Euros)	2014	2013
Impuesto corriente	32.362	42.915
Retenciones	(2.496)	(4.795)
<b>Impuesto sobre Sociedades a pagar</b>	<b>29.866</b>	<b>38.120</b>

### Pasivos por impuesto diferido

El detalle y los movimientos de las distintas partidas que componen los pasivos por impuestos diferidos son los siguientes:

(Euros)	Saldo inicial	Variaciones reflejadas en		Saldo final
		Cuenta de pérdidas y ganancias	Patrimonio neto	
<b>Ejercicio 2014</b>				
Pasivos por impuesto diferido				
Subvenciones no reintegrables	1.289.173	-	(92.083)	1.197.090
	<b>1.289.173</b>	-	<b>(92.083)</b>	<b>1.197.090</b>
<b>Ejercicio 2013</b>				
Pasivos por impuesto diferido				
Subvenciones no reintegrables	1.381.257	-	(92.084)	1.289.173
	<b>1.381.257</b>	-	<b>(92.084)</b>	<b>1.289.173</b>

## **11. INGRESOS Y GASTOS**

### Otros ingresos de explotación

Los ingresos de explotación de la Sociedad se generan, exclusivamente, por el canon anual facturado a la empresa Marina Urola, S.A., que posee el derecho de explotación del puerto deportivo de Zumaia (Nota 1).

## **12. SUBVENCIONES, DONACIONES Y LEGADOS**

Los movimientos de las subvenciones de capital no reintegrables son los siguientes:

(Euros)	Saldo inicial	Transferencias a la cuenta de pérdidas y ganancias	Efecto impositivo de las transferencias	Saldo final
<b>Ejercicio 2014</b>				
Subvenciones no reintegrables	4.082.383	(383.682)	92.083	3.790.784
	<b>4.082.383</b>	<b>(383.682)</b>	<b>92.083</b>	<b>3.790.784</b>
<b>Ejercicio 2013</b>				
Subvenciones no reintegrables	4.373.982	(383.683)	92.084	4.082.383
	<b>4.373.982</b>	<b>(383.683)</b>	<b>92.084</b>	<b>4.082.383</b>

La Sociedad recibió una subvención del Gobierno Vasco por importe de 11,5 millones de euros, para financiar las obras de construcción del puerto deportivo de Zumaia, que incluían la financiación de la infraestructura básica del puerto, los honorarios por dirección por obra y otras obras, proyectos y estudios complementarios. Las obras comenzaron a finales de 1997 y concluyeron durante el segundo semestre del año 1999. Las instalaciones náutico-deportivas entraron en funcionamiento en septiembre de 1999.

### **13. HECHOS POSTERIORES AL CIERRE**

No se ha producido ningún hecho con posterioridad al cierre que afecte a las Cuentas Anuales.

### **14. OPERACIONES CON PARTES VINCULADAS**

#### **Administradores**

El Consejo de Administración está formado por once personas, seis mujeres y cinco hombres al 31 de diciembre de 2014 al igual que al 31 de diciembre de 2013.

Durante el ejercicio 2014 y 2013 no se ha devengado remuneración alguna a favor de los miembros del Consejo de Administración.

Al 31 de diciembre de 2014 y de 2013 la Sociedad no tiene obligaciones contraídas en materia de pensiones ni de seguros de vida respecto a los miembros anteriores o actuales del Consejo de Administración, ni tiene obligaciones asumidas por cuenta de ellos a título de garantía.

A 31 de diciembre de 2014 y de 2013 no existen anticipos a miembros del Consejo de Administración.

Los Administradores de la Sociedad han comunicado que no poseen participaciones en el capital de sociedades con el mismo, análogo o complementario género de actividad al que constituye el objeto social de la Sociedad.

Tal y como establece el artículo 229.3 de la Ley de Sociedades de Capital, las situaciones de conflicto de interés, directo, o indirecto, que tienen con el interés de la Sociedad los administradores son las siguientes:

<b>Administrador</b>	<b>Sociedad</b>	<b>Cargo/ Función</b>
----------------------	-----------------	-----------------------

Los Administradores no han comunicado otros conflictos de interés, directo o indirecto, con el interés de la Sociedad.

### **15. INFORMACIÓN SOBRE LA NATURALEZA Y EL NIVEL DE RIESGO PROCEDENTE DE INSTRUMENTOS FINANCIEROS**

La Sociedad se rige en su operativa con instrumentos financieros de acuerdo a la Ley 8/1996 de 8 de Noviembre, de Finanzas de la Comunidad Autónoma de Euskadi, así como a las Leyes de Presupuestos anuales aprobadas por el Parlamento Vasco. Así, los Administradores entienden que no está expuesta de manera significativa a riesgos de crédito, mercado y liquidez.

Las inversiones financieras que se pretendan realizar, deberán haber sido previa y expresamente autorizadas en los Presupuestos de la Sociedad, que son aprobados con los Presupuestos Generales de la Comunidad Autónoma de Euskadi por el Parlamento Vasco, y en caso de modificaciones posteriores, deberán ser autorizadas por el Departamento de Hacienda y Administración Pública o por el Consejo de Gobierno de Euskadi, dependiendo del importe.

En este sentido, mensualmente, se realiza el seguimiento del cumplimiento presupuestario y se revisan las estimaciones de cierre de ejercicio, para en caso necesario y con la antelación suficiente tramitar las posibles modificaciones presupuestarias en caso de necesidad de solicitud de fondos adicionales, para lo que deberá obtener las autorizaciones pertinentes.



## 16. OTRA INFORMACIÓN

### 16.1 Honorarios de auditoría

Los honorarios devengados en el ejercicio por servicios prestados por el auditor de cuentas son los siguientes:

(Euros)	2014	2013
Servicios de auditoría	3.500	3.500
	<b>3.500</b>	<b>3.500</b>

### 16.2 Aavales

La Sociedad tenía al cierre del ejercicio 2014 y 2013 prestados aavales a favor del Gobierno Vasco por un importe de 604.899 euros, siendo de duración indefinida.

### 16.3 Información sobre los aplazamientos de pago a proveedores en operaciones comerciales

En relación con la Ley 15/2010, de 5 de julio, de modificación de la Ley 3/2004, de 29 de diciembre, por la que se establecen medidas de lucha contra la morosidad en las operaciones comerciales, se incluye a continuación un detalle con el importe total de los pagos realizados a los proveedores en el ejercicio, distinguiendo los que han excedido los límites legales de aplazamiento, el plazo medio ponderado excedido de pagos y el importe del saldo pendiente de pago a proveedores que al cierre del ejercicio acumula un aplazamiento superior al plazo legal de pago:

(Miles de euros)	Pagos realizados y pendientes de pago en la fecha de cierre del balance			
	2014		2013	
	Importe	%	Importe	%
Dentro del plazo máximo legal	18.280	48%	22.304	100%
Resto	20.140	52%	-	-
<b>Total pagos del ejercicio</b>	<b>38.420</b>	<b>100%</b>	<b>22.304</b>	<b>100%</b>
Plazo medio ponderado excedido de pagos (días)	103		-	
<b>Aplazamientos que a la fecha de cierre sobrepasan el plazo máximo legal</b>	<b>7.865</b>	<b>20%</b>	<b>-</b>	<b>0%</b>

**ZUMAIAKO KIROL PORTUA, S.A.  
INFORME DE GESTIÓN CORRESPONDIENTE AL EJERCICIO ANUAL TERMINADO EL 31 DE  
DICIEMBRE DE 2014.**

La sociedad "Zumaiako Kirol Portua,S.A." fue constituida el 3 de noviembre de 1994, con participación paritaria de la administración de la CAE y del Ayuntamiento de Zumaia, dentro de un ambicioso programa impulsado por la Dirección de Puertos y Asuntos marítimos, cuyo objetivo último no es otro que dotar a nuestra costa de una infraestructura náutico-deportiva que permita el desarrollo de este sector económico, ya sea de forma directa (construcción naval, reparaciones, equipamientos y suministros navales, etc ) como inducida (turismo).

La vía instrumental que se consideró como la más adecuada para el logro del objetivo general descrito era la constitución de una sociedad anónima que integrase a las administraciones implicadas.

La sociedad centró su actividad durante los ejercicios 1995 y 1996 en planificar y promocionar el puerto deportivo de Zumaia elaborando los proyectos y estudios necesarios para su construcción y explotación para la obtención de la correspondiente concesión administrativa.

Tras la declaración favorable de impacto medioambiental del proyecto, le fue otorgada la concesión para la construcción y explotación del puerto deportivo de Zumaia el 1 de octubre de 1997 por un plazo de 30 años.

La sociedad adjudicó las obras de construcción de la infraestructura del puerto (denominada Fase I) a la sociedad Marina Urola, S.A. en contrato formalizado el 12 de noviembre de 1997. En el mismo contrato se cede también a esta sociedad el derecho de explotación de los servicios portuarios ofertados, hasta la finalización del plazo de vigencia de la concesión, asumiendo la misma a su cargo la construcción de las obras de superestructuras. Así mismo, Marina Urola, S.A. se compromete al abono de un canon progresivo y al pago de un porcentaje del 10% de los beneficios de explotación.

#### **PRINCIPALES REALIZACIONES DURANTE EL AÑO 2014**

Las actuaciones llevadas a cabo durante el ejercicio 2014 han consistido en realizar un seguimiento de las obligaciones contractuales de Marina Urola, S.A., facturar a la misma por los derechos de explotación del puerto deportivo y asegurar que éste cuenta con los amarres y servicios necesarios para satisfacer la demanda generada.

Así mismo, el puerto deportivo ha sido centro de celebración de distintas regatas y concursos de pesca y la sociedad ha colaborado en la organización o patrocinio de las mismas, en pos de promocionar la dinamización del puerto e impulsar la práctica de actividades náutico-deportivas. En este sentido durante el ejercicio 2014, la sociedad ha colaborado con la asociación de usuarios Santixo del puerto deportivo de Zumaia y el club Itxas Gain de Zumaia.

#### **OBJETIVOS GENERALES PARA EL AÑO 2015**

Controlar el correcto cumplimiento de las condiciones contractuales por parte de Marina Urola, S.A.; velar por la satisfacción de los usuarios del puerto y por satisfacer la demanda de amarres y servicios proyectada para el año 2015.

Fomentar las actividades náutico-deportivas mediante la organización o patrocinio de las regatas que tengan lugar en aguas de la Comunidad Autónoma.

El Consejo de Administración de la sociedad Zumaiako Kirol Portua, S.A., en Zumaia y con fecha 26 de marzo de 2015, procede a formular las cuentas anuales y el informe de gestión del ejercicio comprendido entre el 1 de enero de 2014 y el 31 de diciembre de 2014, constituidos por los documentos anexos que preceden a este escrito.

Firmantes:

x 

D. MANUEL LEZA OLAIZOLA




DOÑA EDURNE EGAÑA MANTEROLA



DOÑA MARIA ALMUDENA RUIZ DE  
ANGULO DEL CAMPO



D. ANTONIO AIZ SALAZAR

x 

DOÑA MARIA ELENA LETE GARCIA

DOÑA ALEJANDRA ITURRIOZ UNZUETA



D. AITOR LEIZA ALBERDI



DOÑA MONTSERRAT ARANA PÉREZ



D. EMILIANO CABAÑAS GONZALEZ



D. IÑAKI ARRIZABALAGA ALKORTA



DOÑA ARRITOKIETA GONZALEZ ELOSUA

**ZUMIAKO KIROL PORTUA, S.A.**

**2014ko abenduaren 31n amaitutako  
urteko ekitaldiari dagozkion  
Urteko Kontuak eta Kudeaketa-txostena**

## AURKIBIDEA

- Balantzea, 2014ko abenduaren 31n
- 2014ko abenduaren 31n amaitutako urteko ekitaldiari dagozkion galera-irabazien kontua
- 2014ko abenduaren 31n amaitutako urteko ekitaldian ondare garbian egindako aldateten egoera
- 2014ko abenduaren 31n amaitutako urteko ekitaldiari dagozkion eskudiruzko fluxuen egoera
- 2014ko abenduaren 31n amaitutako urteko ekitaldiari dagokion memoria
- 2014ko abenduaren 31n amaitutako urteko ekitaldiari dagokion Kudeaketa-txostena

**ZUMAIAKO KIROL PORTUA, S.A.**  
**Balantzea, 2014ko abenduaren 31n**  
 (Eurotan)

<b>AKTIBOA</b>	<b>Oharrak</b>	<b>2014</b>	<b>2013</b>
<b>AKTIBO EZ-ARRUNTA</b>		<b>4.987.874</b>	<b>5.371.555</b>
Ibilgetu ukiezina	6	4.987.874	5.371.555
Aktibo ukiezina, emakida akordioa		4.987.874	5.371.555
<b>AKTIBO ARRUNTA</b>		<b>1.685.464</b>	<b>1.584.427</b>
Merkataritza zordunak		(31)	-
Epe laburrerako finantza-inbertsioa	7	1.567.555	1.271.872
Beste finantza-aktibo batzuk		1.567.555	1.271.872
Eskudirua eta beste aktibo likido baliokide batzuk	8	117.940	312.555
Diruzaintza		117.940	312.555
<b>AKTIBOA, GUZTIRA</b>		<b>6.673.338</b>	<b>6.955.982</b>

<b>ONDARE GARBIA ETA PASIBOA</b>	<b>Oharrak</b>	<b>2014</b>	<b>2013</b>
<b>ONDARE GARBIA</b>		<b>5.319.130</b>	<b>5.508.251</b>
<b>BEREZKO FUNTSAK</b>		<b>1.528.346</b>	<b>1.425.868</b>
Kapitala	9	60.101	60.101
Kapital eskrituratua		60.101	60.101
Erreserbak	9	1.365.767	1.229.870
Lege- eta estatutu-erreserbak		12.020	12.020
Beste erreserba batzuk		1.353.747	1.217.850
Ekitaldiko emaitza	3	102.478	135.897
<b>JASOTAKO DIRU-LAGUNTZAK, DOHAINTZAK ETA LEGATUAK</b>	<b>12</b>	<b>3.790.784</b>	<b>4.082.383</b>
<b>PASIBO EZ-ARRUNTA</b>		<b>1.197.090</b>	<b>1.289.173</b>
Zerga geroratuen pasiboak	10	1.197.090	1.289.173
<b>PASIBO ARRUNTA</b>		<b>157.118</b>	<b>158.558</b>
Hartzekodun komertzialak eta ordaindu beharreko beste kontu batzuk		157.118	158.558
Hornitzaileak	7	5.400	2.187
Hartzekodunak	7	12.199	7.994
Zerga arrunten pasiboak	10	29.866	38.120
Beste zor batzuk, Herri Administrazioekin	10	109.653	110.257
<b>GUZTIRA, ONDARE GARBIA ETA PASIBOA</b>		<b>6.673.338</b>	<b>6.955.982</b>

**ZUMAIAKO KIROL PORTUA, S.A.****2014ko abenduaren 31n amaitutako urteko ekitaldiari dagozkion galera-irabazien kontua**  
(Eurotan adierazia)

	Oharrak	2014	2013
<b>ERAGIKETA JARRAITUAK</b>			
<b>Beste ustiapen-sarrera batzuk</b>	11	181.616	181.073
Diru-sarrera osagarriak eta kudeaketa arrunteko beste batzuk		181.616	181.073
<b>Beste ustiapen-gastu batzuk</b>	11	(62.529)	(47.207)
Kanpoko zerbitzuak		(62.529)	(43.788)
Zergak		-	(498)
Narriaduragatiko galerak		-	(2.921)
<b>Ibilgetuaren amortizazioa</b>	6	(383.682)	(383.683)
<b>Finantzazkoa ez den ibilgetuko diru-laguntzak eta bestelakoak egozteak</b>	12	383.682	383.683
<b>Beste emaitza batzuk</b>		255	
<b>USTIAKETAREN EMAITZA</b>		119.342	133.866
Finantza-sarrerak		19.815	50.998
Finantza-gastuak		(4.317)	(6.052)
<b>FINANTZA-EMAITZA</b>		15.498	44.946
<b>EMAITZA ZERGA AURRETIK</b>		134.840	178.812
Irabazien gaineko zerga	10	(32.362)	(42.915)
<b>EKITALDIKO EMAITZA</b>	3	102.478	135.897

**ZUMAIAKO KIROL PORTUA, S.A.**

**2014ko abenduaren 31n amaitutako urteko ekitaldian ondare garbian egindako aldaketen egoera**  
(Eurotan)

**A) 2014ko abenduaren 31n amaitutako urteko ekitaldiari dagokion aitortutako sarreraren eta gastuen egoera**

	Oharrak	2014	2013
<b>GALEREN ETA IRABAZIEN KONTUAREN EMAITZA</b>		<b>102.478</b>	<b>135.897</b>
<b>ONDARE GARBIAZUZENEAN JASOTAKO SARRERAK ETA GASTUAK GUZTIRA</b>			
Jasotako diru-laguntzak, dohaintzak eta legatuak	12	(383.682)	(383.683)
Zerga ondorioa	12	92.083	92.084
<b>GALEREN ETA IRABAZIEN KONTURAKO TRANSFERENTZIAK GUZTIRA</b>		<b>(291.599)</b>	<b>(291.599)</b>
<b>AITORTUTAKO SARRERAK ETA GASTUAK GUZTIRA</b>		<b>(189.121)</b>	<b>(155.702)</b>

**B) 2014ko abenduaren 31n amaitutako urteko ekitaldian ondare garbian egindako aldaketen egoera, guztira**

	Kapital eskrituratu a (9.1 oharra)	Erreserbak (9.2 oharra)	Ekitaldiko emaizta (3 oharra)	Jasotako diru- laguntzak, dohaintzak eta legatuak (10 oharra)	GUZTIRA
<b>2012. URTE AMAIERAKO SALDOA</b>	<b>60.101</b>	<b>1.180.132</b>	<b>49.738</b>	<b>4.373.982</b>	<b>5.663.953</b>
<b>2013. URTE HASIERAKO SALDOA</b>	<b>60.101</b>	<b>1.180.132</b>	<b>49.738</b>	<b>4.373.982</b>	<b>5.663.953</b>
Aitortutako sarrerak eta gastuak guztira	-	-	135.897	(291.599)	(155.702)
Ondare garbiaren bestelako aldaketak	-	49.738	(49.738)	-	-
<b>2013. URTE AMAIERAKO SALDOA</b>	<b>60.101</b>	<b>1.229.870</b>	<b>135.897</b>	<b>4.082.383</b>	<b>5.508.251</b>
Aitortutako sarrerak eta gastuak guztira	-	-	102.478	(291.599)	(189.121)
Ondare garbiaren bestelako aldaketak	-	135.897	(135.897)	-	-
<b>2014. URTE AMAIERAKO SALDOA</b>	<b>60.101</b>	<b>1.362.767</b>	<b>102.478</b>	<b>3.790.784</b>	<b>5.319.130</b>



**ZUMAIAKO KIROL PORTUA, S.A.****2014ko abenduaren 31n amaitutako urteko ekitaldiari dagozkion eskudiruzko fluxuen egoera (Eurotan)**

	2014	2013
<b>USTIAKETA JARDUEREN ESKUDIRUZKO FLUXUAK</b>		
Ekitaldiaren emaitza zerga aurretik	134.840	178.812
Emaitzaren doiketak	(15.498)	(23.474)
Ibilgetuaren amortizazioa	383.682	383.683
Zuzenketa baloratiboak narriadurarengatik	4.317	-
Diru-laguntzen egozketa	(383.682)	(383.683)
Finantza-sarrerak	(19.815)	(29.526)
Finantza-gastuak	-	6.052
<b>Aldaketak kapital arruntean</b>	<b>(301.410)</b>	<b>124.289</b>
Zordunak eta kobratu beharreko beste kontu batzuk	30	-
Beste aktibo arrunt batzuk	(300.000)	87.528
Hartzekodunak eta ordaindu beharreko beste kontu batzuk	(1.440)	36.761
<b>Ustiaketa jardueren eskudiruzko beste fluxu batzuk</b>	<b>(12.547)</b>	<b>(19.441)</b>
Interesen ordainketak	-	(6.052)
Interesen kobrantzak	19.815	29.526
Irabazien gaineko zergaren ordainketak	(32.362)	(42.915)
<b>USTIAKETA JARDUEREN ESKUDIRUZKO FLUXUAK</b>	<b>(194.615)</b>	<b>260.186</b>
<b>INBERTSIO JARDUEREN ESKUDIRUZKO FLUXUAK</b>	<b>-</b>	<b>-</b>
<b>FINANTZAKETA JARDUEREN ESKUDIRUZKO FLUXUAK</b>	<b>-</b>	<b>-</b>
<b>KANBIO-TASEN ALDAKETEN ERAGINA</b>	<b>-</b>	<b>-</b>
<b>ESKUDIRUAREN EDO BALIOKIDEEN IGOERA (MURRIZKETA) GARBIA</b>	<b>(194.615)</b>	<b>260.186</b>
Eskudirua edo baliokideak ekitaldi hasieran	312.555	52.369
Eskudirua edo baliokideak ekitaldi amaieran	117.940	312.555

**ZUMAIAKO KIROL PORTUA, S.A.**  
**2014ko abenduaren 31n amaitutako urteko ekitaldiari dagokion memoria**

**1. ENPRESAREN JARDUERA**

Zumaiako Kirol Portua, SA sozietatearen helburu soziala kirol portuak planifikatzea, sustatzea, garatzea eta ustiatzea da, bere kabuz, emakidadun gisa edo hirugarrenei dagozkien eskubideen lagapenaren bitartez.

1994ko azaroaren 3an eratu zen. 1995 eta 1996. urteetan, Zumaiako kirol portua planifikatzea eta sustatzea izan zen sozietatearen jarduera nagusia, kirol portua eraikitze eta ustiatzeko eta zegokion administrazio-emakida lortzeko beharrezkoak ziren proiektuak eta azterlanak eginez.

Horretarako behar ziren izapideak egin ondoren, 1997ko urriaren 1ean lortu zen Zumaiako kirol portua eraikitze eta ustiatzeko emakida, 30 urteko eperako; epe hori igaro ondoren, lursailak eta egindako obrak eta instalazioak Euskadiko Autonomia Erkidegoko Administrazioaren esku geratuko dira.

Sozietateak Marina Urola, SA enpresari esleitu zizkion portua eraikitze lanak, 1997ko azaroaren 12an formalizatu zen kontratuan. Kontratu horretan bertan, enpresa horri berari eman zitzaion, baita, kirol portua ustiatzeko eskubidea, emakidaren indarraldia amaitu arte.

Oinarrizko azpiegitura eraikitze lanak, obra-zuzendaritzaren zerbitzu-sariak eta bestelako obra, proiektu eta azterlan osagarriak Zumaiako Kirol Portua, SA sozietateari zegozkion eta 11,5 milioi euroko inbertsioa eskatu zuten. 1997. urtearen amaieran hasi ziren lanak eta 1999ko bigarren seihilekoan amaitu ziren. 1999ko irailean hasi ziren funtzionatzen itsas- eta kirol-instalazioak.

Behin kirol portuaren oinarrizko eraikuntza-lanak amaitu eta ustiatzen hasi ondoren, Sozietatearen jarduera emakidaren administrazioan eta kontrolean eta Zumaiako kirol portua sustatzeko jarduerak aurrera eramatean zentratu zen.

Sozietatearen helbidea Zumaian dago, Foruen Enparantzako 1. zenbakian.

**2. URTEKO KONTUEN AURKEZPEN-OINARRIAK**

Urteko kontuak, irailaren 17ko 1159/2010 Errege Dekretuaren bitartez aldatutako azaroaren 16ko 1514/2007 Errege Dekretuak onartutako Kontabilitateko Plan Orokorraren eta merkataritza arloan indarrean dagoen gainerako legeriaren arabera prestatu dira.

Horrez gain, 2014. eta 2013. ekitaldietako urteko kontuak prestatzeko, Kontabilitateko Plan Orokorra azpiegitura publikoen emakida duten enpresei egokitzeko arauak, abenduaren 23ko EHA/3362/2010 Aginduaren bitartez onartu eta 2011ko urtarrilaren 1etik indarrean daudenak, hartu dira kontuan.

Urteko kontuak Sozietatearen Administrazioaileek prestatu dituzte, Akziodunen Batzar Nagusiaren irizpenerako aurkeztu eta horrek onar ditzan; inolako aldaketarik gabe onartuko direla aurreikusten da.

Urteko kontuetako zifrak eurotan adierazita daude, kontrakoa adierazten ez bada, behintzat.

**2.1 Benetako irudia**

Sozietatearen kontabilitateko erregistro laguntzaileetatik abiatuta prestatu dira urteko kontuak, kontabilitatearen gaian indarrean dauden legezko xedapenak aplikatuz, Sozietatearen ondarea, finantza-egoera eta emaitzen benetako irudia erakusteko helburuarekin. Eskudiruzko fluxuen

egoera, Sozietatearen eskudirua eta aktibo likido baliokideak adierazten dituzten moneta-aktiboen jatorriari eta erabilerari buruzko benetako informazioa emateko prestatu da.

## 2.2 Ziurgabetasuna baloratzeko eta zenbatesteko alderdi kritikoak

Sozietateak, funtzionatzen ari den enpresaren printzipioan oinarrituz prestatu ditu bere finantza egoerak, eta ez dago hurrengo ekitaldian aktiboan edo pasiboan balioan aldaketa garrantzitsurik eragin dezakeen inolako arrisku garrantzitsurik.

2014ko abenduaren 31n amaitu zen urteko ekitaldiari dagozkion Sozietatearen urteko kontuetan, aldian behin, Administratzaileek zenbatespenak egin dituzte zenbait aktiboren, pasiboren, sarreraren eta gasturen balioa zehazteko. Zenbatespen horiek honako hauei dagozkie, batez ere:

- aktibo jakin batzuen galerak, narriadura dela eta
- aktibo materialen eta ukiezinen bizitza erabilgarria

Zenbatespen horiek kontu horiek gauzatzeko egunean aztertutako gertakariei buruz zegoen informazio hoberearen arabera egin ziren arren, litekeena da etorkizunean etor daitezkeen gertakariak horiek aldatzea (gorantz edo beherantz) hurrengo ekitaldietan; aldaketa horiek, egin behar izatekotan, era prospektiboan egingo lirateke, zenbatespen aldaketaren ondoreak etorkizuneko galeren eta irabazien kontuetan islatuz.

## 2.3 Informazioaren alderaketa

Merkataritza alorreko legediarekin bat etorriz, Administratzaileek, alderatze ondoretarako, balantzeko partida bakoitzarekin batera, galeren eta irabazien kontua, ondare garbian izandako aldaketen egoera eta esku-diruzko fluxuen egoera ere aurkeztuko dituzte eta, 2014ko ekitaldiari dagozkien zifrez gain, baita aurreko ekitaldikoak ere. Halaber, 2014. ekitaldiari dagokion memoria horretan jasotzen den informazioa, 2013ko ekitaldiko informazioarekin alderatuz aurkezten da.

## 2.4 Kontabilitate-irizpideen aldaketak, akatsak eta kontabilitateko zenbatespenak

2014. ekitaldian ez da kontabilitate irizpideen aldaketa garrantzitsurik gertatu aurreko ekitaldian aplikatutako irizpideekin alderatuz, eta ez garrantzitsutzat har daitezkeen eta egungo ekitaldian edo, aurreikuspenen arabera, etorkizunekoetan eraginik izan dezakeen kontabilitate zenbatespenen aldaketarik.

Horrez gain, 2014ko ekitaldiko urteko kontuek ez dute jasotzen ekitaldian hautemandako akatsen ondorioz egindako doikuntzarik.

## 3. EMAITZAK BANATZEA

Administratzaileek aurkeztu eta Akziodunen Batzar Nagusiak onartuko duela aurreikusten den 2014ko ekitaldiko emaitza banatzeko proposamena ondorengo da:

(Euroak)	2014
Banaketa-oinarria	
Galeren eta irabazien kontuaren saldoa (mozkina)	102.478
	<b>102.478</b>
Aplikazioa	
Borondatezko erreserbetara	102.478
	<b>102.478</b>

#### 4. ERREGISTRATZEKO ETA BALORATZEKO ARAUAK

Honakoak dira, urteko kontu hauek prestatzerakoan, Sozietateak erregistrarako eta baloraziorako erabili dituen irizpide nagusiak:

##### 4.1 Ibilgetu ukiezina

Hasiera batean, bere kostuagatik baloratzen da ibilgetu ukiezina; kostua, erosteko prezioa edo ekoizteko kostua izan daiteke.

Hasierako azterketaren ondoren, ibilgetu ukiezina baloratzeko, bere kostua hartzen da kontuan eta kostu horri metatutako amortizazioa kentzen zaio eta, hala badagokio, narriaduragatiko erregistratutako zuzenketen metatutako zenbatekoa.

Ibilgetu ukiezin bakoitzerako bizitza erabilgarria zehatza edo mugagabea den aztertzen eta zehazten da. 2014ko eta 2013ko abenduaren 31n, Sozietateak ez zeukan bizitza erabilgarri mugagabedun aktibo ukiezinik.

Bizitza erabilgarri zehatza duten aktibo ukiezinak sistematikoki amortizatzen dira, ondasunen zenbatetsitako bizitza erabilgarriaren eta hondar-balioaren arabera. Aplikaturako amortizazio metodoak eta aldiak ekitaldi bakoitzaren itxieran aztertzen dira eta, egoki irizten bada, era prospektiboan doitzen dira. Ekitaldia ixterakoan, narriadura indizioen existentzia ebaluatzen da eta, kasua ematen bada, berreskura daitezkeen zenbatekoak zenbatesten dira, egin beharreko balio-zuzenketak eginez.

##### Aktibo ukiezina, emakida akordioa

Zumaiako kirol portua eraikitzeke eta ustiatzeko emakidaren kostuak linealki amortizatzen dira emakida-aldian, 30 urteko aldian, hain zuzen ere.

##### 4.2 Ibilgetu materiala

Hasiera batean, bere kostuagatik baloratzen da ibilgetu materiala; kostua erosteko prezioa edo ekoizteko kostua izan daiteke.

Hasierako azterketaren ondoren, ibilgetu materiala baloratzeko, bere kostua hartzen da kontuan eta kostu horri metatutako amortizazioa kentzen zaio eta, hala badagokio, narriaduragatiko erregistratutako zuzenketen metatutako zenbatekoa.

Bizitza erabilgarria luzatzea ez dakarten konponketak eta mantentze-kostuak horiek gertatzen diren ekitaldiko galeren eta irabazien kontuan sartzen dira. Produkzio-ahalmena handitzea edo ondasunen bizitza erabilgarria luzatzea dakarten handitze edo hobekuntza kostuak aktiboari gehitzen zaizkio aktibo horren balio handiago gisa eta, hala badagokio, ordezkaturako elementuen kontabilitate-balioari baja ematen zaio.

Ibilgetu materialaren elementuen amortizazioa, horien zenbatetsitako bizitza erabilgarrian zehar linealki egiten da, funtzionamenduan jartzeko moduan dauden unetik hasita.

Honakoak dira ibilgetu materialaren elementuentzako zenbatetsitako bizitza baliagarriko urteak:

	Bizitza baliagarriko urteak
Altzariak eta beste instalazio batzuk	6,66 urte
Informazio-prozesuetarako ekipoak	4 urte

Ekitaldi bakoitzaren itxieran, Sozietateak ibilgetu materialaren hondar-balioak, bizitza baliagarriak eta amortizatzeko metodoak aztertzen ditu eta, egokitzat jotzen bada, doitu egiten dira, era prospektiboan.

#### **4.3 Finantzazkoak ez diren aktiboen balio-narriadura**

Ekitaldiaren itxieran, behintzat, Sozietatean aktibo ez-arrunten bat narriatuta egon daitekeenaren zantzurik ba ote dagoen ebaluatzen da, horiek eragina baldin badute aktibo horien balio berreskuragarrian, liburuetan duten balioaren azpian dagoen zenbatekoan jarritz. Zantzurik baldin badago, aktiboaren zenbateko berreskuragarria zenbatesten da, balioak, narriaduraren ondorioz, izan duen galeraren nondik norakoa zehazteko.

Ibilgetuko elementu baten narriaduratik balio galera erregistratzen da kontabilitateko balio garbia zenbateko berreskuragarria baino handiagoa denean, azken hori, arrazoizko balioaren ken salmentaren kostuen eta erabilerako balioaren arteko zenbateko altuen gisa ulertuz.

Aurreko ekitaldietan aktibo baten narriaduratik balio galera aitortuak, haren zenbateko berreskuragarriari buruzko zenbatespenetako aldaketa bat gertatzen denean itzultzen dira, aktiboaren balioa, aktibo horrek, saneamendua egin izan ez balitz, liburuan izango lukeen balioaren mugarekin handituz.

2014ko abenduaren 31n oraindik amortizatu gabe dagoen finantzazkoa ez den Sozietatearen aktibo bakarra emakida-akordioa da, eta ez da eskudiru sortzailatzat jotzen.

Zumaiako kirol portua eraikitze eta ustiatzeko emakida-agiriaren arabera, emakida-epea amaitzen denean (2027. urtean), Sozietateak Administrazioari itzuliko dizkio emakidaren xede diren lursailak, obrak eta instalazioak, kontserbazioko egoera onean eta narriadurarik gabe. Narriadurarik balego, Sozietateari beharrezko konponketei dagokien zenbatekoa exijituko litzaioke.

Sozietatearen Administrazioaren iritziz, aktiboen kontabilitateko balioak ez du gainditzen haien balio berreskuragarria eta, ondorioz, 2014ko ekitaldian Sozietateak ez du ibilgetu materialen narriaduratik galerarik erregistratu.

#### **4.4 Finantza-aktiboak**

##### *Sailkapena eta balorazioa*

##### *Maileguak eta kobratzeko partidak*

Kategoria honetan eragiketa komertzialetan eta ez-komertzialetan egindako kredituak erregistratzen dira; kobratzeko kopuru jakina edo jakingarria duten eta merkatu aktiboetan negoziatzen ez diren finantza-aktiboak sartzen dira; horietarako, Sozietateak egindako ordainketa guztia berreskuratzea aurreikusten da, zordunaren kaudimenari egotz dakizkioken arrazoiengatik izan ezik, hala denean.

Balantzean, hasiera batean, arrazoizko balioaren arabera erregistratzen dira eta, kontrako ebidentziarik ezean, transakzioaren prezioa hori izango da, hau da, emandako kontra-prestazioaren arrazoizko balioa, zuzenean egotz daitezkeen transakzio-kostuak gehituta.

Hasierako kontabilizatzea egin ondoren, finantza-aktibo horiek kostu amortizatuan baloratzen dira.

Hala ere, urtebete edo gutxiagoko epemuga duten eta kontratuzko interes-tasarik ez duten eragiketa komertzialetako kredituak eta, halaber, epe laburrean kobratzekoak diren langileei emandako aurrerakinak eta kredituak, kobratzeko dibidenduak eta ondare-tresnei buruz galdatutako ordainketak balio nominalarekin baloratzen dira hasiera batean eta ondoren, beti ere, diru-fluxuak ez eguneratzeak garrantzirik ez badu.

##### *Mugaegunera arte eutsitako inbertsioak*

Hor sartzen dira zorra adierazten duten balioak, mugaeguna finkatuta dutenak, zenbateko jakineko edo jakingarriko kobrantzak ekarriko dituztenak, merkatu aktibo batean negoziatzen direnak, Sozietateak mugaegunera arte gordetzeko asmo sendoa eta finantza gaitasuna duenean.

Balantzean, hasiera batean, arrazoizko balioaren arabera erregistratzen dira eta, kontrako ebidentziarik ezean, transakzioaren prezioa hori izango da, hau da, emandako kontra-prestazioaren arrazoizko balioa, zuzenean egotz daitezkeen transakzio-kostuak gehituta.

Hasierako kontabilizatzea egin ondoren, finantza-aktibo horiek kostu amortizatuan baloratzen dira.

#### Indargabetzea

Finantza-aktiboaren diru-fluxuen gaineko kontratuzko eskubideak iraungi direnean edo transferitzen direnean ematen zaie baja finantza-aktiboetarako Sozietatearen balantzean, baldin eta transferentzia horretan jabetzari lotutako arrisku eta onura guztiak funtsean transmititzen badira.

Sozietateak ez baditu funtsean finantza-aktiboaren arriskuak eta onurak laga edo atxiki, honi baja emango zaio kontrola atxikitzen ez bada. Sozietateak aktiboaren kontrola gordetzen badu, aktiboa kontabilizatzen jarraituko du, lagatutako aktiboaren balio-aldaketekiko duen esposizioaren zenbatekoarekin, hau da, mantentzen duen inplikazioaren neurriko zenbatekoarekin, eta horri lotutako pasibo bat kontabilizatuko du.

Hartutako kontra-prestazio garbiaren (transakzio-kostuak kenduta eta lortutako aktiboak eta bere gain hartutako pasiboak kontuan hartuta) eta finantza-aktiboaren kontabilitate-balioaren (ondare garbian zuzenean kontabilizatutako zenbateko metatuak gehituta) arteko diferentziak erabakiko du aktiboari baja ematean izandako irabazia edo galera, eta ekitaldi horretako emaitzaren parte izango da.

Sozietateak, aktiboak lagatzen dituzenean, jabetzarekin lotutako arrisku eta onurak funtsean atxikitzen baditu, ez die baja emango finantza-aktiboetarako. Kasu horietan, hartutako kontra-prestazioaren balioko finantza-pasibo bat kontabilizatuko du.

#### Finantza-aktiboetatik jasotako interesak eta dibidenduak

Finantza-aktiboak eskuratu ondoren sortzen diren interesak eta dibidenduak, diru-sarrera gisa kontabilizatuko dira galera-irabazien kontuan. Interesak, berriz, interes-tasa efektiboaren metodoa erabilita kontabilizatuko dira.

### **4.5 Finantza-aktiboaren balio-narriadura**

Ekitaldiaren itxieran, behintzat, Sozietatean finantza-aktiboaren bat narriatuta egon daitekeenaren zantzurik ba ote dagoen ebaluatzen da, horiek eragina baldin badute aktibo horien balio berreskuragarrian, liburuetan duten balioaren azpian dagoen zenbatekoan jarritz. Zantzurik baldin badago, aktiboaren zenbateko berreskuragarria zenbatesten da, balioak, narriaduraren ondorioz, izan duen galeraren nondik norakoa zehazteko.

Sozietatearen Administrazioaren iritziz, aktiboaren kontabilitateko balioak ez du gainditzen haien balio berreskuragarria eta, ondorioz, 2014ko ekitaldian Sozietateak ez du ibilgetu materialen narriaduragatik galerarik erregistratu.

#### Zor-tresnak

Narriadura izan dela erakusten duen ebidentzia objektiboa dago zor-tresnetan, zor-tresnatzat ulertuta kobratzeko kontuak, kredituak eta zorra adierazten duten balioak, hasierako kontabilizatzearen ondoren, aurreikusitako etorkizuneko diru-fluxuetan eragin negatiboa duen gertaera bat izan denean.

Sozietateak narriatutako aktibotzat jotzen ditu (hala-nolako aktiboak) narriadura izan dutela objektiboki agerikoa den zor-tresnak; funtsean, ordaindu gabeak, bete ez direnak, berfinantzazioak, eta itundutako etorkizuneko diru-fluxu guztiak ez berreskuratzeko edo kobrantzan atzerapena gertatzeko aukera agerian uzten duten datuak egoteari dagozkie ebidentzia horiek. Zordun komertzialetarako eta kobratzeko bestelako kontuetarako, Sozietateak hala-nolako aktibotzat jotzen ditu kobratuak izateko ziurtasunik ez duten hamabi hilabete edo gehiagotan mugaeguna gaindituta.

Kostu amortizatuaren bidez baloratutako finantza-aktiboen kasuan, narriaduragatiko galeren zenbatekoa liburu-balioaren eta aurreikusitako etorkizuneko diru-fluxuen balio eguneratuaren arteko diferentzia izango da; kalkulua egiteko, hasierako kontabilizatzean kalkulaturako interes-tasa efektiboaren arabera deskontatuko dira fluxuak. Interes-tasa aldakorreko finantza-aktiboetan, urteko kontuen itxiera-egunari dagokion interes-tasa efektiboa erabiliko da.

Narriaduraren atzera itzultze edo lehengoratzea galera-irabazien kontuko sarrera gisa kontabilizatzen da eta bere muga izango da atzera itzultzen edo lehengoratzen den datan finantza-aktiboak izango lukeen liburu-balioa, balio-narriadurarik kontabilizatu izan ez balitz.

#### **4.6 Finantza-pasiboak**

##### Sailkapena eta balorazioa

##### *Zorrak eta ordaintzeko partidak*

Hor sartzen dira Sozietatearen trafiko eragiketetako ondasunen eta zerbitzuen erosketagatik sortutako finantza-pasiboak eta tresna deribatuak izan gabe, eragiketa ez-komertzialetatik sortzen diren zorrak.

Balantzean, hasiera batean, arrazoizko balioaren arabera erregistratzen dira eta, kontrako ebidentziarik ezean, hori izango da transakzioaren prezioa, hau da, hartutako kontra-prestazioaren arrazoizko balioa, zuzenean egotz daitezkeen transakzio-kostuak gehituta.

Hasierako kontabilizatzea egin ondoren, finantza-pasibo horiek kostu amortizatuan baloratzen dira. Sortutako interesak galera-irabazien kontuan kontabilizatzen dira, interes-tasa efektiboaren metodoa aplikatuta.

Hala ere, diru-fluxuak ez eguneratzeak garrantzirik ez duenean, eragiketa komertzialetan egindako zorrak balio nominalaren arabera baloratu ahal izango dira, zor horiek urtebete edo gutxiagoko epemuga dutenean eta kontratuzko interes-tasarik ez dutenean, eta hirugarrenek partaidetzei buruz galdatutako ordainketak epe laburrean ordaintzekoak direnean.

##### Indargabetzea

Obligazioa azkentzen denean emango dio baja Sozietateak finantza-pasiboari.

Mailegu-emaileak eta mailegu-hartzaileak zor-tresna bat trukutzen badute, eta baldintzak funtsean ezberdinak badira, jatorrizko finantza-pasiboaren baja erregistratuko da eta sortzen den finantza-pasibo berria kontabilizatuko da. Era berean erregistratuko da finantza-pasibo berri baten uneko baldintzak funtsean aldatzen badira.

Finantza-pasibo bati edo zati bati baja ematen zaionean, pasibo horren liburu-balioaren eta ordaindutako kontra-prestazioaren arteko diferentzia ekitaldi horretako galera-irabazien kontuan kontabilizatuko da; kontra-prestazioan sartuko dira transakzioari egotz dakizkiokeen kostuak eta, halaber, emandako aktiboak edo bere gain hartutako pasiboak, eskudirua ez den aktiboren bat laga bada edo erakundeak beste pasiboren bat bere gain hartu badu.

Trukatutako zor-tresnen baldintzak funtsean desberdinak ez badira, jatorrizko finantza-pasiboari ez zaio balantzean baja emango, eta ordaindutako komisioren zenbatekoa erregistratuko da kontabilitate-balioaren doikuntza gisa. Finantza-pasiboaren kostu amortizatua kalkulatzeko, interes-

tasa efektiboa aplikatuko da; interes-tasa efektiboa izango da finantza-pasiboak aldaketa egunean duen liburu-balioa baldintza berrien arabera ordaindu beharreko diru-fluxuekin berdintzen duena.

Ondore horietarako, kontratuen baldintzak funtsean desberdinak direla ulertuko da mailegu-emailea hasierako mailegua eman zuen bera bada eta finantza-pasibo berriaren diru-fluxuen balio eguneratuaren (komisio garbiak barne) eta jatorrizko finantza-pasibotik geratzen diren diru-fluxuen balio eguneratuaren arteko diferentzia ehuneko hamarrekoa edo handiagoa denean, bi balio eguneratuak jatorrizko finantza-pasiboaren interes-tasa efektiboan kalkulatuta.

#### **4.7 Eskudirua eta beste aktibo likido baliokide batzuk**

Epigrafe honetan sartzen dira jarraian jasotzen diren eskakizun guztiak betetzen dituzten kaxako eskudirua, bankuetako kontu korranteak eta aktiboen aldi baterako gordailuak eta erosketak:

- Diru bihur daitezkeenak.
- Eskuratu zirenean, epemuga hiru hilabetetik gorakoa ez zutenak.
- Balio-aldaketak izateko arrisku handirik ez dutenak.
- Sozietatearen diruzaintza kudeatzeko politika normalaren parte direnak.

#### **4.8 Diru-laguntzak**

Diru-laguntzak itzuli behar ez diren kopuru gisa kalifikatzen dira, horiek emateko ezarritako baldintzak bete direnean, eta une horretan zuzenean kontabilizatzen dira ondare garbian, dagokion zerga-eragina kenduta.

Itzuli beharrekoak diren diru-laguntzak Sozietatearen pasibo gisa kontabilizatzen dira itzuli beharrekoak ez diren kopurutzat kalifikatu bitartean, eta une horretara arte, ez da inolako sarrerarik kontabilizatuko.

Gastu espezifikoak finantzatzeko jasotako diru-laguntzak, finantzatzen ari diren gastuak sortzen diren ekitaldiko galera-irabazien kontura eramaten dira. Aktibo materialak eskuratzeko jasotako diru-laguntzak ekitaldiko sarrera gisa egozten dira, haien amortizazioaren proportzioan.

#### **4.9 Irabazien gaineko zergak**

Ekitaldiko mozkinen gaineko zergaren gastua, zerga arruntari (ekitaldiko zerga-oinarriari, dagokion karga-tasa aplikatu eta hobari eta kenkariak kentzearen emaitza) ekitaldi horretan, kontabilizatutako zerga geroratuengatik, aktiboetan eta pasiboetan, gertatutako aldaketak batuta kalkulatu da. Galera-irabazien kontuan jasotzen da, zuzenean ondare garbian kontabilizatzen diren transakzioei dagokienean izan ezik; kasu horretan, dagokion zerga ere ondare garbian kontabilizatzen da.

Zerga geroratuak, balantzearen datan, aktiboen eta pasiboen oinarri fiskalaren eta haien kontabilitate-balioen artean dauden denborazko diferentzietarako erregistratzen dira. Zerga ondoreetarako, elementu horri emandako zenbatekoa jotzen da ondare elementu baten oinarri fiskal gisa.

Denborazko diferentzien zerga-eragina, balantzearen "Zerga geroratuen aktiboak" eta "Zerga geroratuen pasiboak" epigrafeetan jasotzen da.

Sozietateak zerga geroratuen pasibo bat aitortzen du zergapeko denborazko diferentzia guztietarako, indarrean dagoen araudian aurreikusitako salbuespenetarako izan ezik.

Sozietateak zerga geroratuen aktibo bat aitortzen du denborazko diferentzia kengarrietarako, erabili gabeko kreditu fiskaletarako eta oraindik konpentsatu ez diren zerga-oinarri negatiboetarako, Sozietateak, etorkizunean, aktibo horien aplikazioa ahalbidetuko duten mozkin fiskalak izango dituela probablea den neurrian, indarrean dagoen araudian aurreikusitako salbuespenetarako izan ezik.



Ekitaldi bakoitzaren itxiera-egunean, Sozietateak zerga geroratuaren aitortutako aktiboak eta aurrez aitortu ez direnak ebaluatzen ditu. Ebaluazio horretan oinarrituta, Sozietateak baja emango dio aurrez aitortutako aktibo bati, hura berreskuratzea dagoeneko probablea ez bada, edo zerga geroratuaren aurrez aitortu gabeko edozein aktibo kontabilizatuko du, Sozietateak haren aplikazioa ahalbidetuko duten etorkizuneko mozkin fiskalak izatea probablea baldin bada.

Zerga geroratuaren aktiboak eta pasiboak, lehengoratzeko unean aurreikusten diren karga-tasen arabera baloratuko dira, indarrean dagoen onartutako araudia betez, eta arrazionalki zerga geroratuaren aktiboak berreskuratzea edo pasiboak ordaintzea espero den moduaren arabera.

Zerga geroratuaren aktiboak eta pasiboak ez dira deskontatzen eta aktibo eta pasibo ez-arrunt gisa sailkatzen dira, kobratzea edo likidatzea espero den data kontuan izan gabe.

#### 4.10 Aktiboen eta pasiboen sailkapena: arruntak eta ez-arruntak

Aktiboak eta pasiboak arrunt eta ez-arrunt gisa sailkatuta aurkezten dira balantzean. Ondore horietarako, aktiboak eta pasiboak arrunt gisa sailkatuko dira Sozietatearen ustiapenaren ziklo normalari lotuta daudenean eta ziklo horretan zehar saltzea, kontsumitzea, jasotzea edo likidatzea aurreikusten denean eta gehienez ere urtebeteko epearen barruan, aktibo edo pasibo horiek mugaegunera iritsi, besterendu edo jasoko direla aurreikusten denean; negozioazio-helburuekin mantentzen dira edo eskudirua eta beste aktibo likido baliokide batzuk izaten dira, eta haien erabilera ez dago urtebetetik gorako aldira mugatuta. Hala ez bada, aktibo eta pasibo ez-arrunt gisa sailkatzen dira.

#### 4.11 Sarrerak eta gastuak

Sortzapen printzipioaren arabera, sarrerak eta gastuak, gertatzen direnean erregistratzen dira, noiz kobratzen edo ordaintzen diren kontuan hartu gabe.

### 5. IBILGETU MATERIALA

Ibilgetu materialean ez da mugimendurik egon, 2014ko eta 2013ko ekitaldietan zehar.

Erabiltzen den ibilgetu materiala 27.223 eurokoa da eta erabat amortizatuta dago 2014ko eta 2013ko abenduaren 31n.

### 6. IBILGETU UKIEZINA

Ibilgetu ukiezina osatzen duten partiden xehetasunak eta mugimenduak hauek dira:

(Euroak)	Hasierako saldoa	Zuzkidurak	Amaierako saldoa
<b>2014ko ekitaldia</b>			
Kostua			
Aktibo ukiezina, emakida akordioa	11.510.480	-	11.510.480
Amortizazio metatua			
Aktibo ukiezina, emakida akordioa	(6.138.924)	(383.682)	(6.522.606)
<b>Kontabilitateko balio garbia</b>	<b>5.371.556</b>	<b>(383.682)</b>	<b>4.987.874</b>
<b>2013ko ekitaldia</b>			
Kostua			
Aktibo ukiezina, emakida akordioa	11.510.480	-	11.510.480
Amortizazio metatua			
Aktibo ukiezina, emakida akordioa	(5.755.241)	(383.683)	(6.138.924)
<b>Kontabilitateko balio garbia</b>	<b>5.755.239</b>	<b>(383.683)</b>	<b>5.371.556</b>

2014ko eta 2013ko abenduaren 31n, ez dago espainiar lurraldetik kanpoko ibilgetu ukiezineko elementurik, ezta erabat amortizatutakorik ere. Ez zegoen erosteko konpromiso irmorik ere.

Ez da gertatu egungo ekitaldian edo etorkizuneko ekitaldietan eragin garrantzitsua izan dezakeen inolako abagunerik, hondakin balioei, bizitza erabilgarriei edo amortizazio metodoei dagokienik.

Sozietateak ez du egin ibilgetu ukiezineko ondasunen balio zuzenketarik.

## 7. FINANTZA TRESNAK

### 7.1 Finantza aktiboak

Ondorengo da finantza-aktiboen osaera, abenduaren 31n:

(Euroak)	Zorra adierazten duten balioak		Kredituak, eratorriak eta beste		Guztira	
	2014	2013	2014	2013	2014	2013
Epe laburrerako finantza-aktiboak						
Mugaegunera arte mantendutako inbertsioak	367.555	371.872	-	-	367.555	371.872
Maileguak eta kobratzeko partidak	-	-	1.200.000	900.000	1.200.000	900.000
	<b>367.555</b>	<b>371.872</b>	<b>1.200.000</b>	<b>900.000</b>	<b>1.567.555</b>	<b>1.271.872</b>

#### Mugaegunera arte eutsitako inbertsioak

Sozietateak errendimendu finkoko bermatutako inbertsio-funts batean partaidetzak erosi zituen 2010eko apirilaren 30ean, erosketa egunetik mugaegunera arteko (2014ko urriaren 20a) bermearekin. Funts horretan hasieran egindako ordainketa 365.000 eurokoa izan zen. Mugaegunean, inbertsio hori epe laburrerako berriztatu da.

#### Maileguak eta kobratzeko partidak

Epe laburrerako epe finkoko ezarpenak jasotzen dituzte, 2014ko ekitaldian %0,29 eta %1,98 artean ibili den urteko batez besteko interes-tasarekin ordainduta.

### 7.2 Finantza Pasiboak

Finantza-Pasiboak, Hornitzaileekiko eta Hartzekodunekiko 2014ko eta 2013ko abenduaren 31ko saldoei dagozkien zordunketaz eta ordaindu beharreko partidez osatuta daude.

## 8. ESKUDIRUA ETA BESTE AKTIBO LIKIDO BALIOKIDE BATZUK

Epigrafe honen osaera abenduaren 31n, honakoa da:

(Euroak)	2014	2013
Ageriko kontu korrontek	117.940	312.555
	<b>117.940</b>	<b>312.555</b>

Kontu korrontek kontu mota horietarako merkatuko interes-tasa sortzen dute.

Ez dago saldo horien eskuragarritasunerako murrizketarik.

## 9. ONDARE GARBIA – FUNTS PROPIOAK

### 9.1 Kapital eskrituratua

Kapital soziala 60.101 eurokoa da eta 6,01 euroko balio nominaldun 10.000 akzio nominalek osatzen dute; akzio horiek harpidetuta eta ordainduta daude. Akzioen %51 Euskal Autonomia Erkidegoko Administrazio Orokorraren jabetzakoa da eta gainerako %49 Zumaiako Udalarena.

### 9.2 Erreserbak

Erreserbak osatzen dituzten partiden xehetasunak eta mugimenduak hauek dira:

(Euroak)	Hasierako saldoa	Emaitzaren banaketa	Amaierako saldoa
<b>2014ko ekitaldia</b>			
Legezko erreserba	12.020	-	12.020
Borondatezko erreserbak	1.217.850	135.897	1.353.747
	<b>1.229.870</b>	<b>135.897</b>	<b>1.365.767</b>
<b>2013ko ekitaldia</b>			
Legezko erreserba	12.020	-	12.020
Borondatezko erreserbak	1.168.112	49.738	1.217.850
	<b>1.180.132</b>	<b>49.738</b>	<b>1.229.870</b>

#### Legezko erreserba

Kapital Sozietateen Legearen arabera, legezko erreserba, kapital sozialaren %20ko muga gainditzen ez duen bitartean, ez da akziodunen artean banatzekoa izango eta, beste erreserbarik erabilgarri ez badago, galerak konpentsatzeko bakarrik erabili ahal izango da. Erreserba dagoeneko iritsi da muga horretara. Erreserba hori kapital soziala handitzeko ere erabili ahal izango da, jada handituta dagoen kapitalaren %10etik gorako partean.

## 10. EGOERA FISKALA

Aktiibo eta pasibo fiskalei dagozkien saldoen xehetasuna honakoa da, abenduaren 31n:

(Euroak)	2014	2013
Zerga geroratuen pasiboak	1.197.090	1.289.173
Zerga arrunten pasiboak	29.866	38.120
Beste zor batzuk, Herri Administrazioekin		
BEZ	109.547	110.254
Beste batzuk	106	3
	<b>109.653</b>	<b>110.257</b>
	<b>1.336.609</b>	<b>1.437.550</b>

Indarrean dagoen legezko xedapenen arabera, zergen likidazioak ezin dira behin betikotzat jo agintari fiskalek ikuskatzen dituzten arte edo preskripzio-epaia igaro arte; gaur egun, lau urtekoa da epe hori. Sozietateak ikuskaritza-gai ditu azkeneko lau ekitaldiak aplikagarriak zaizkion zerga guztietarako. Sozietatearen Administrazioaren iritziz, ez dago Sozietateak egindako eragiketei aplikatzekoa den zerga-araudiaren interpretazioetatik erator litekeen zenbateko garrantzitsudun kontingentzia fiskalik.

#### Sozietateen gaineko Zergaren kalkulua

Ekitaldiko sarreren eta gastuen zenbateko garbiaren eta Sozietateen gaineko Zergaren zerga-oinarriaren (emaitza fiskala) arteko kontziliazioa honakoa da:

(Euroak)	Galera-irabazien kontua	
	Gehikuntz	Gehikuntz
<b>2014ko ekitaldia</b>		
Ekitaldiko sarreren eta gastuen saldoa		
Eragiketa jarraituak		102.478
Sozietateen gaineko Zerga		
Eragiketa jarraituak		32.362
Ekitaldiko sarreren eta gastuen saldoa, zergen aurretik		134.840
<b>Zerga-oinarria (emaitza fiskala)</b>		<b>134.840</b>
<b>2013ko ekitaldia</b>		
Ekitaldiko sarreren eta gastuen saldoa		
Eragiketa jarraituak		135.897
Sozietateen gaineko Zerga		
Eragiketa jarraituak		42.915
Ekitaldiko sarreren eta gastuen saldoa, zergen aurretik		178.812
<b>Zerga-oinarria (emaitza fiskala)</b>		<b>178.812</b>

Mozkinen gaineko zergaren gastuaren, eta aitortutako sarrera eta gastu guztiei aplikagarriak zaizkien karga-tasak biderkatzearen emaitzaren arteko kontziliazioa honakoa da:

(Euroak)	Galera-irabazien kontua	
	2014	2013
Ekitaldiko sarreren eta gastuen saldoa, zergen aurretik	134.840	178.812
Zerga-zama teorikoa (%24ko zerga-tasa)	32.362	42.915
Aurreko ekitaldiko Sozietateen Zergaren gasturako hornidura-	-	-
<b>Zerga-gastu efektiboa</b>	<b>32.362</b>	<b>42.915</b>

Ordaindu beharreko Sozietateen gaineko Zergaren kalkulua ondorengoa da:

(Euroak)	2014	2013
Zerga arrunta	32.362	42.915
Atxikipenak	(2.496)	(4.795)
<b>Ordaindu beharreko Sozietateen gaineko Zerga</b>	<b>29.866</b>	<b>38.120</b>

#### Zerga geroratuen pasiboak

Zerga geroratuen pasiboak osatzen dituzten partiden xehetasunak eta mugimenduak honakoak dira:

(Euroak)	Hasierako saldoa	Hauetan islatutako aldaketak		
		Galera-irabazien kontua	Ondare garbia	Amaierako saldoa

#### 2014ko ekitaldia

Zerga geroratuaren pasiboak				
Diru-laguntza ez-itzulgarriak	1.289.173	-	(92.083)	1.197.090
	<b>1.289.173</b>	-	<b>(92.083)</b>	<b>1.197.090</b>

#### 2013ko ekitaldia

Zerga geroratuaren pasiboak				
Diru-laguntza ez-itzulgarriak	1.381.257	-	(92.084)	1.289.173
	<b>1.381.257</b>	-	<b>(92.084)</b>	<b>1.289.173</b>

### 11. SARRERAK ETA GASTUAK

#### Beste ustiapen-sarrera batzuk

Sozietatearen ustiapen-sarrerak Marina Urola S.A. enpresari fakturatutako urteko kanonaren ondorioz sortutakoak dira soilik; enpresa horrek Zumaiako kirol portua ustiatzeko eskubidea dauka (1. oharra).

### 12. DIRU-LAGUNTZAK, DOHAINTZAK ETA LEGATUAK

Kapital diru-laguntza ez itzulgarrien mugimenduak hauek dira:

(Euroak)	Hasierak o saldoa	Transferentziak galeren eta irabazien kontura	Transferentzien eskudiruaren zerga-eragina	Amaierak o saldoa
<b>2014ko ekitaldia</b>				
Diru-laguntza ez itzulgarriak	4.082.383	(383.682)	92.083	3.790.784
	<b>4.082.383</b>	<b>(383.682)</b>	<b>92.083</b>	<b>3.790.784</b>
<b>2013ko ekitaldia</b>				
Diru-laguntza ez itzulgarriak	4.373.982	(383.683)	92.084	4.082.383
	<b>4.373.982</b>	<b>(383.683)</b>	<b>92.084</b>	<b>4.082.383</b>

Sozietateak Eusko Jaurlaritzaren 11,5 milioi euroko diru-laguntza jaso zuen, Zumaiako kirol portuaren eraikuntza-lanak finantzatzeko; hor sartzen ziren portuaren oinarritzko azpiegitura finantzatzea, obra-zuzendaritzaren zerbitzuengatik ordainketak eta beste obra, proiektu eta azterlan osagarri batzuk. 1997. urte amaieran hasi ziren obrak eta 1999ko bigarren seihilekoan amaitu ziren. 1999ko irailean jarri ziren funtzionamenduan itsas- eta kirol-instalazioak.

### 13. ITXIERA ONDORENGO GERTAERAK

Ez da gertatu Urteko Kontuengan eragina daukan gertaerarik itxieraren ondoren.

### 14. ERAGIKETAK LOTETSITAKO ALDEEKIN

#### Administratzaileak

Administrazio Kontseilua hamaika pertsonak osatzen dute 2014ko abenduaren 31n, sei emakumek eta bost gizonek, 2013ko abenduaren 31n bezala..

2014ko eta 2013ko ekitaldietan ez da Administrazio Kontseiluko kideen aldeko ordainsaririk sortu.

2014ko eta 2013ko abenduaren 31n, Sozietateak ez dauka Administrazio Kontseiluko aurreko edo egungo kideekiko pentsioekin edo bizitza-aseguruekin lotutako betebeharririk, ezta beraiek berme gisa onartutako betebeharririk ere.

2014ko eta 2013ko abenduaren 31n, ez dago Administrazio Kontseiluko kideei egindako aurrerakinik.

Sozietatearen Administrazioaileek jakinarazi dute ez daukatela partaidetzarik, Sozietatearen helburu soziala osatzen duen jarduera bera, kidekoa edo osagarria duten sozietateen kapitalean.

Kapital Sozietateen Legearen 229.3. artikulua xedatzen duen bezala, administrazioaileek Sozietatearen interesarekin dituzten interes gatazka egoerak, zuzenak edo zeharkakoak, hauek dira:

Administrazioailea	Sozietatea	Kargua / Funtzioa
--------------------	------------	-------------------

Administrazioaileek ez dute Sozietatearen interesekiko zuzeneko edo zeharkako bestelako interes-gatazkarik dutenik jakinarazi.

## **15. FINANTZA-TRESNETATIK SORTUTAKO ARRISKUAREN IZAERARI ETA MAILARI BURUZKO INFORMAZIOA**

Bere jardunean, Sozietatea Euskal Autonomia Erkidegoko Finantzei buruzko azaroaren 8ko 8/1996 Legearen eta Eusko Legebiltzarrak onartutako Urteko Aurrekontu Legeen araberrako finantza-tresnen bitartez eraentzen da. Horrela, Administrazioaileek ulertzen dute ez dela kreditu, merkatu eta likidezia arloetako arrisku handiaren pean jartzen.

Egin nahi diren finantza-inbertsioak Sozietatearen Aurrekontuetan baimendu beharko dira alde zuzenetik eta berariaz; aurrekontu horiek Eusko Legebiltzarrak onartzen ditu, Euskal Autonomia Erkidegoaren Aurrekontu Orokorrekin batera, eta ondoren aldaketak eginez gero, Ogasun eta Herri Administrazio Sailak edo Euskadiko Gobernu Kontseiluak baimendu beharko ditu, zenbatekoaren arabera.

Horri dagokionez, hileroko egiten da aurrekontuaren betearazpenaren jarraipena eta ekitaldi itxierako zenbatespenak berrikusten dira, beharrezkoa bada eta behar adinako aurrerapenarekin, funts gehigarriak eskatu behar izanez gero egin daitezkeen aurrekontuaren aldaketak izapidetzeko; horretarako, dagozkion baimenak eskuratu beharko dira.

## **16. BESTELAKO INFORMAZIOA**

### **16.1 Auditoriaren zerbitzu-sariak**

Kontu-auditoreak emandako zerbitzuengatik ekitaldian sortutako zerbitzu ordainketak hauek dira:

(Euroak)	2014	2013
Auditoria zerbitzua	3.500	3.500
	<b>3.500</b>	<b>3.500</b>

### **16.2 Abalak**

2014ko eta 2013ko ekitaldien itxieran, Eusko Jaurlaritzaren aldeko 604.899 euroko zenbatekodun abalak dauzka mailegatuta, iraupen mugagabearekin.

### 16.3 Eragiketa komertzialetan hornitzaileei egin beharreko ordainketen gerorapenei buruzko informazioa

Eragiketa komertzialen berankortasunaren aurkako neurriak ezartzen dituen abenduaren 29ko 3/2004 Legea aldatzen duen uztailaren 5eko 15/2010 Legearekin lotuta, jarraian, ekitaldian zehar hornitzaileei egindako ordainketen datuak jasotzen dira, zenbateko osoarekin, gerorapenaren legezko mugak gainditu dituztenak, ordainketen gainditutako batez besteko epe haztatua, eta ekitaldiaren itxieran ordainketetarako legezko epea gainditzen duen gerorapena metatzen duen ordaindu gabeko saldoaren zenbatekoa bereiztuz:

(Mila euro)	Balantzearen itxiera-egunean eginda eta oraindik egin gabe dauden ordainketak			
	2014		2013	
	Zenbat ekoa	%	Zenbat ekoa	%
Legezko gehienezko epearen barruan	18.280	48%	22.304	100%
Gainerakoak	20.140	52%	-	-
<b>Ekitaldiko ordainketak, guztira</b>	<b>38.420</b>	<b>100%</b>	<b>22.304</b>	<b>100%</b>
ordainketen gainditutako batez besteko epe haztatua (egunak)	103		-	
<b>Itxiera-egunean legezko gehieneko epea gainditzen duten gerorapenak</b>	<b>7.865</b>	<b>20%</b>	<b>-</b>	<b>0%</b>

**ZUMAIAKO KIROL PORTUA, S.A.  
2014KO ABENDUAREN 31N AMAITUTAKO URTEKO EKITALDIARI DAGOKION KUDEAKETA-  
TXOSTENA.**

Zumaiako Kirol Portua SA sozietatea 1994ko azaroaren 3an eratu zen, Euskal Autonomia Erkidegoko administrazioaren eta Zumaiako Udalaren pareko partaidetzarekin, Portu eta Itsas Gaietako Zuzendaritzak bultzatutako programa zabal baten barruan; programa horren azken helburua gure kostaldea nabigazio- eta kirol-azpiegituz hornitzea da, zuzenean (ontzigintza, konponketak, itsas-ekipamenduak eta -hornidurak, etab.) zein era induzituan (turismoa) sektore ekonomiko horren garapena ahalbidetzeko.

Tartean zeuden administrazioak batuko zituen sozietate anonimoa eratzea izan zen, deskribatutako helburu orokorra lortzeko tresna egokientzat jo zena.

1995. eta 1996. urteetan, Zumaiako kirol portua planifikatzea eta sustatzea izan zen sozietatearen jardura nagusia, kirol portua eraikitzeke eta ustiatzeko eta zegokion administrazio-emakida lortzeko beharrezko proiektuak eta azterlanak eginez. Proiektuaren ingurumen-eraginaren aldeko irizpena jaso ondoren, 1997ko urriaren 1ean eman zitzaion Zumaiako kirol portua eraikitzeke eta 30 urteko epealdian ustiatzeko emakida.

Sozietateak Marina Urola, SA enpresari esleitu zizkion portuaren azpiegitura eraikitzeke lanak (I. Fasea zeritzona), 1997ko azaroaren 12an formalizatutako kontratuan. Kontratu hartan bertan, sozietate horri laga zitzaion, baita ere, emakidaren indarraldi-epea amaitu arte, portuak eskaintzen dituen zerbitzuak ustiatzeko eskubidea, eta bere gain hartu zuen gainegituren obren eraikuntza. Halaber, Marina Urola S.A. enpresak kanon progresibo bat eta ustiapeneko mozkinen %10eko ehuneko ordaintzeko konpromisoa hartu zuen.

#### **2014. URTEKO JARDUKETA NAGUSIAK**

2014ko ekitaldian gauzatutako jarduketak hauek izan dira: Marina Urola SA enpresak kontratu bitartez dituen betebeharren jarraipena egitea, enpresa horri kirol portuaren ustiapen eskubideak fakturatzea eta kirol portuak sortutako eskariari erantzuteke beharrezkoak diren amarratzeko buiak eta zerbitzuak dauzkala ziurtatzea.

Halaber, kirol portuan hainbat estropada eta arrantza-lehiaketa ospatu da eta sozietateak horiek antolatzen eta babesten lagundu du, portuaren dinamizazioa sustatzeko eta itsas- eta kirol-jarduerak bultzatzeko helburuz. Horrela, 2014ko ekitaldian, Zumaiako kirol portuko Santixo erabiltzaile elkartearekin eta Itxas Gain klubarekin elkarlanean aritu da Sozietatea.

#### **2015. URTERAKO HELBURU OROKORRAK**

Marina Urola SA enpresak kontratu bitartez dituen baldintzak behar bezala betetzen dituela kontrolatzea eta portuko erabiltzaileen beharrak beteta daudela eta 2015. urterako proiektatutako amarratzeen eta zerbitzuen eskaria betetzen dela zaintzea.

Itsas- eta kirol-jarduerak sustatzea, EAEko uretan egingo diren estropaden antolakuntzan edo babesean parte hartuz.

Zumaiako Kirol Portua SA sozietatearen Administrazio Kontseiluak, Zumaian, 2015eko martxoaren 26(e)an, 2014ko urtarrilaren 1etik 2014ko abenduaren 31ra arteko ekitaldiko urteko kontuak eta kudeaketa-txostena aurkezten ditu, idazki honetan, aurretik erantsitako agiriek osaturikoak.




Sinatzaileak:

# 

MANUEL LEZA OLAIZOLA Jn.



EDURNE EGANA MANTEROLA And.




ALMUDENA RUIZ DE ANGULO DEL CAMPO And.



ANTONIO AIZ SALAZAR Jn.

x 

MARIA ELENA LETE GARCIA And.



ALEJANDRA ITURRIOZ UNZUETA And.



AITOR LEIZA ALBERDI Jn.

MONTSERRAT ARANA PEREZ And.



EMILIANO CABAÑAS GONZALEZ Jn.



IÑAKI AGIRREZABALAGA ALKORTA Jn.



ARRITOKIETA GONZALEZ ELOSUA And.



**ZUMAIAKO KIROL PORTUA, S.A.**

**LIQUIDACIÓN DE LOS PRESUPUESTOS  
DE CAPITAL Y DE EXPLOTACIÓN**

**1.- Presupuestos de explotación y capital, así como objetivos previstos****1.a) Ejecución de los presupuestos de capital y explotación****PRESUPUESTO DE CAPITAL**

Euros

INBERTSIOAK INVERSIONES	AURREKONTUA PRESUPUESTO			EGINDAKOA REALIZADO	ALDEA DIFERENCIA	%
	HASIERAKOA INICIAL	ALDAKETA MODIFICACI.	EGUNERATUA ACTUAL			
I. USTIAPEN-JARDUERETAKO DIRU-FLUXU NEGATIBOAK FLUJOS NEGATIVOS DE EFECTIVO DE LAS ACTIVIDADES DE EXPLOTACIÓN				194.615	(194.615)	
VI. ESKUDIRUAREN EDO BALIOKIDEEN GEHIKUNTZA GARBIA AUMENTO NETO DEL EFECTIVO O EQUIVALENTES	88.500	-	88.500	-	88.500	
<b>INBERTSIOAK GUZTIRA TOTAL INVERSIONES</b>	<b>88.500</b>	<b>-</b>	<b>88.500</b>	<b>(194.615)</b>	<b>(283.115)</b>	

Euros

FINANTZAKETA FINANCIACION	AURREKONTUA PRESUPUESTO			EGINDAKOA REALIZADO	ALDEA DIFERENCIA	%
	HASIERAKOA INICIAL	ALDAKETA MODIFICACI.	EGUNERATUA ACTUAL			
I. USTIAPEN-JARDUERETAKO DIRU-FLUXU POSITIBOAK FLUJOS POSITIVOS DE EFECTIVO DE LAS ACTIVIDADES DE EXPLOTACIÓN	88.500	-	88.500	-	88.500	
VII. ESKUDIRUAREN EDO BALIOKIDEEN GUTXITZE GARBIA DISMINUCIÓN NETA DEL EFECTIVO O EQUIVALENTES				194.615	(194.615)	
<b>FINANTZAKETA GUZTIRA TOTAL FINANCIACION</b>	<b>88.500</b>	<b>-</b>	<b>88.500</b>	<b>(194.615)</b>	<b>(283.115)</b>	

Al igual que ha ocurrido en ejercicios anteriores, los presupuestos de la Sociedad para el ejercicio 2013 no prevén inversiones ni financiación alguna. Si se preveía un aumento de los flujos de las actividades de explotación para el ejercicio 2014 por importe de 88.500 euros cuando realmente ha existido una disminución de 194.615 euros.

Esta desviación se explica básicamente, por la adición de 300.000 euros a las imposiciones a corto plazo realizadas durante el año 2014.

## PRESUPUESTO DE EXPLOTACIÓN

Euros

GASTUAK GASTOS	AURREKONTUA PRESUPUESTO			EGINDAKOA REALIZADO	ALDEA DIFERENCIA	%
	HASIERAKOA INICIAL	ALDAKETA MODIFICACI.	EGUNERATUA ACTUAL			
II. FUNTZIONAMENDU-GASTUAK GASTOS DE FUNCIONAMIENTO	94.000	-	94.000	63.039	30.961	67%
2. KANPOKO ZERBITZUAK SERVICIOS EXTERIORES	94.000	-	94.000	62.529	31.471	66%
4. KUDEAKETA ARRUNTEKO BESTELAKO GASTUAK OTROS GASTOS DE GESTIÓN CORRIENTE	-	-	-	510	(510)	
III. GASTU FINANTZARIOAK GASTOS FINANCIEROS	6.500	-	6.500	4.317	2.183	66%
2. HIRUGARRENEKIKO ZORRENAK POR DEUDAS CON TERCEROS	6.500	-	6.500	4.317	2.183	66%
V. KOBRATZEKO KONTUEN GEHIKETA ETA ORDAINTEZKO KONTUEN GUTXITZE GARBIAK AUMENTO CUENTAS A COBRAR Y DISMINUCIÓN CUENTAS A PAGAR NETOS	-	-	-	329.455	(329.455)	
VI. USTIAPEN-JARDUERETAKO DIRU-FLUXU POSITIBOAK FLUJOS POSITIVOS DE EFECTIVO DE LAS ACTIVIDADES DE EXPLOTACIÓN	88.500	-	88.500	-	88.500	
<b>GASTUAK GUZTIRA TOTAL GASTOS</b>	<b>189.000</b>	<b>-</b>	<b>189.000</b>	<b>396.811</b>	<b>(207.811)</b>	<b>209%</b>

Euros

DIRU-SARRERAK INGRESOS	AURREKONTUA PRESUPUESTO			EGINDAKOA REALIZADO	ALDEA DIFERENCIA	%
	HASIERAKOA INICIAL	ALDAKETA MODIFICACI.	EGUNERATUA ACTUAL			
I. NEGOZIO-ZIFRAREN ZENBATEKO GARBIA IMPORTE NETO DE LA CIFRA DE NEGOCIOS	179.000	-	179.000	-	179.000	
2. ZERBITZU-EMATEAK PRESTACIONES DE SERVICIOS	179.000	-	179.000	-	179.000	
II. USTIAPENENKO BESTELAKO DIRU-SARRERAK OTROS INGRESOS DE EXPLOTACIÓN	-	-	-	182.381	(182.381)	
V. SARRERA FINANTZARIOAK INGRESOS FINANCIEROS	10.000	-	10.000	19.815	(9.815)	198%
2. BALORE NEGOZIAGARRI ETA BESTELAKO FINANTZA-TRESNENAK DE VALORES NEGOCIABLES Y OTROS INSTRUMENTOS FINANCIEROS	10.000	-	10.000	19.815	(9.815)	198%
VII. USTIAPEN-JARDUERETAKO DIRU-FLUXU NEGATIBOAK FLUJOS NEGATIVOS DE EFECTIVO DE LAS ACTIVIDADES DE EXPLOTACIÓN	-	-	-	194.615	(194.615)	
<b>DIRU-SARRERAK GUZTIRA TOTAL INGRESOS</b>	<b>189.000</b>	<b>-</b>	<b>189.000</b>	<b>396.811</b>	<b>(207.811)</b>	<b>209%</b>

## Servicios exteriores

El desglose por conceptos es el siguiente:

	Presupuesto	Realizado	Diferencia	
			Importe	Porcentaje
Arrendamientos y cánones	12.000	10.443	1.557	87%
Servicios de profesionales independientes	38.000	24.990	13.010	66%
Servicios bancarios y similares	1.000	6.386	(5.386)	638%
Publicidad, propaganda y relaciones públicas	35.000	20.500	14.500	58%
Otros servicios	8.000	210	(7.790)	3%
	<b>94.000</b>	<b>62.529</b>	<b>31.471</b>	<b>66%</b>

**ZUMAIAKO KIROL PORTUA, S.A.**

**MEMORIA DEL GRADO DE CUMPLIMIENTO  
DE LOS OBJETIVOS PROGRAMADOS**

**1.c) Grado de cumplimiento de los objetivos programados para el ejercicio**

Los objetivos y magnitudes previstos en los Presupuestos Generales para la Sociedad, así como las magnitudes obtenidas y en su caso un breve comentario de las desviaciones más significativas, son los siguientes:

OBJETIVOS PROGRAMADOS Y SU CUANTIFICACIÓN		GRADO DE CUMPLIMIENTO DE LOS OBJETIVOS PROGRAMADOS	
Objetivo Acción Indicador	Magnitud prevista	Magnitud obtenida	Comentarios desviaciones
1. Garantizar que el puerto cuente con unas condiciones óptimas de conservación y mantenimiento y asegurar que se satisfacen tanto la demanda de amarres como la de servicios prestados.  2. Fomentar las actividades náutico-deportivas mediante la organización o patrocinio de las regatas que tengan lugar en aguas de la Comunidad Autónoma.	N/A	N/A	1. Durante el año 2014 ZKP ha garantizado que el puerto cuente con unas condiciones óptimas de conservación y mantenimiento, asegurando que se satisfacen tanto la demanda de amarres como la de servicios prestados.  2. Así mismo, el puerto deportivo de Zumaia, ha recibido a embarcaciones participantes en las distintas regatas celebradas en aguas de la Comunidad Autónoma y la Sociedad ha participado en la organización o patrocinio de las mismas, en aras a promocionar las actividades náutico-deportivas.

Durante el ejercicio 2014 la Sociedad ha facturado a Marina Urola, S.A. por los derechos de explotación del puerto deportivo y ha supervisado que la misma cuente con los amarres y servicios necesarios para satisfacer la demanda generada.

Asimismo, se han realizado convenios con diversas asociaciones de Zumaia, para potenciar las actividades náutico-deportivas en el puerto. En esta línea, el puerto deportivo ha recibido a las embarcaciones participantes en las distintas regatas celebradas en aguas de la Comunidad Autónoma y los socios de la Sociedad han participado en la organización o patrocinio de las mismas, en pos de promocionar las actividades náutico-deportivas.