

EUSKAL TELEBISTA - TELEVISIÓN VASCA, S.A. (Sociedad Unipersonal)

**INFORME DE AUDITORÍA,
CUENTAS ANUALES E INFORME DE GESTIÓN**



**EUSKAL
TELEBISTA –
TELEVISIÓN
VASCA, S.A.
(Sociedad
Unipersonal)**

Cuentas Anuales
31 de diciembre de 2014

Informe de gestión
Ejercicio 2014

(Junto con el Informe de Auditoría
Independiente)



KPMG Auditores S.L.
Torre Iberdrola
Plaza Euskadi, 5
Planta 7ª
48009 Bilbao

Informe de Auditoría Independiente de Cuentas Anuales

Al Accionista Único de
Euskal Telebista – Televisión Vasca, S.A. (Sociedad Unipersonal)

Informe sobre las cuentas anuales

Hemos auditado las cuentas anuales adjuntas de Euskal Telebista – Televisión Vasca, S.A. (Sociedad Unipersonal)(la “Sociedad”), que comprenden el balance a 31 de diciembre de 2014, la cuenta de pérdidas y ganancias, el estado de cambios en el patrimonio neto, el estado de flujos de efectivo y la memoria correspondientes al ejercicio terminado en dicha fecha.

Responsabilidad de los Administradores en relación con las cuentas anuales

La Administradora Única es responsable de formular las cuentas anuales adjuntas, de forma que expresen la imagen fiel del patrimonio, de la situación financiera y de los resultados de Euskal Telebista – Televisión Vasca, S.A. (Sociedad Unipersonal), de conformidad con el marco normativo de información financiera aplicable a la entidad en España, que se identifica en la nota 2 de la memoria adjunta, y del control interno que consideren necesario para permitir la preparación de cuentas anuales libres de incorrección material, debida a fraude o error.

Responsabilidad del auditor

Nuestra responsabilidad es expresar una opinión sobre las cuentas anuales adjuntas basada en nuestra auditoría. Hemos llevado a cabo nuestra auditoría de conformidad con la normativa reguladora de la auditoría de cuentas vigente en España. Dicha normativa exige que cumplamos los requerimientos de ética, así como que planifiquemos y ejecutemos la auditoría con el fin de obtener una seguridad razonable de que las cuentas anuales están libres de incorrecciones materiales.

Una auditoría requiere la aplicación de procedimientos para obtener evidencia de auditoría sobre los importes y la información revelada en las cuentas anuales. Los procedimientos seleccionados dependen del juicio del auditor, incluida la valoración de los riesgos de incorrección material en las cuentas anuales, debida a fraude o error. Al efectuar dichas valoraciones del riesgo, el auditor tiene en cuenta el control interno relevante para la formulación por parte de la entidad de las cuentas anuales, con el fin de diseñar los procedimientos de auditoría que sean adecuados en función de las circunstancias, y no con la finalidad de expresar una opinión sobre la eficacia del control interno de la entidad. Una auditoría también incluye la evaluación de la adecuación de las políticas contables aplicadas y de la razonabilidad de las estimaciones contables realizadas por la dirección, así como la evaluación de la presentación de las cuentas anuales tomadas en su conjunto.

Consideramos que la evidencia de auditoría que hemos obtenido proporciona una base suficiente y adecuada para nuestra opinión de auditoría.

Opinión

En nuestra opinión, las cuentas anuales adjuntas expresan, en todos los aspectos significativos, la imagen fiel del patrimonio y de la situación financiera de Euskal Telebista – Televisión Vasca, S.A. (Sociedad Unipersonal) a 31 de diciembre de 2014, así como de sus resultados y flujos de efectivo correspondientes al ejercicio anual terminado en dicha fecha, de conformidad con el marco normativo de información financiera que resulta de aplicación y, en particular, con los principios y criterios contables contenidos en el mismo.

Informe sobre otros requerimientos legales y reglamentarios

El informe de gestión adjunto del ejercicio 2014 contiene las explicaciones que la Administradora Única considera oportunas sobre la situación de la Sociedad, la evolución de sus negocios y sobre otros asuntos y no forma parte integrante de las cuentas anuales. Hemos verificado que la información contable que contiene el citado informe de gestión concuerda con la de las cuentas anuales del ejercicio 2014. Nuestro trabajo como auditores se limita a la verificación del informe de gestión con el alcance mencionado en este mismo párrafo y no incluye la revisión de información distinta de la obtenida a partir de los registros contables de la Sociedad.

KPMG Auditores, S.L.

Mikel Arana Lechosa

13 de abril de 2015



Miembro ejerciente:

KPMG AUDITORES, S.L.

Año 2015 N° 03/15/00846
SELLO CORPORATIVO: 96,00 EUR

Informe sujeto a la tasa establecida en el artículo 44 del texto refundido de la Ley de Auditoría de Cuentas, aprobado por Real Decreto Legislativo 1/2011, de 1 de julio



EUSKAL TELEBISTA - TELEVISION VASCA, S.A.
(Sociedad Unipersonal)

Balances

31 de diciembre de 2014 y 2013

(Expresados en euros)

<i>Activo</i>	<i>Nota</i>	<i>2014</i>	<i>2013</i>
Inmovilizado intangible	5	7.405.322	7.165.857
Patentes, licencias, marcas y similares		7.071.244	7.090.228
Aplicaciones informáticas		334.078	75.629
Inmovilizado material	6	34.307.165	39.351.625
Terrenos y construcciones		26.173.924	27.297.225
Instalaciones técnicas, maquinaria, utillaje, mobiliario y otro inmovilizado material		7.991.426	11.839.956
Inmovilizado en curso y anticipos		141.815	214.444
Total activos no corrientes		41.712.487	46.517.482
Existencias	12	13.339.752	16.665.346
Materias primas y otros aprovisionamientos		17.573	24.683
Productos terminados ciclo corto		13.212.442	16.195.389
Anticipos a proveedores		109.737	445.274
Deudores comerciales y otras cuentas a cobrar	10	4.449.919	4.341.011
Clientes por ventas y prestaciones de servicios corto plazo		2.032.602	2.054.469
Clientes, empresas del grupo y asociadas corto plazo		515.303	333.107
Deudores varios		131.419	131.419
Personal		108.707	124.021
Otros créditos con las Administraciones Públicas	20	1.661.888	1.697.995
Inversiones en empresas del grupo y asociadas a corto plazo	10	10.092.089	8.428.227
Créditos a empresas		10.092.089	8.428.227
Inversiones financieras a corto plazo		308.657	23.014
Derivados	11	189.331	-
Otros activos financieros	10	119.326	23.014
Periodificaciones a corto plazo		230.994	42.322
Efectivo y otros activos líquidos equivalentes		17.472	16.607
Tesorería		17.472	16.607
Total activos corrientes		28.438.883	29.516.527
Total activo		70.151.370	76.034.009



EUSKAL TELEBISTA - TELEVISION VASCA, S.A.
(Sociedad Unipersonal)

Balances

31 de diciembre de 2014 y 2013

(Expresados en euros)

<i>Patrimonio Neto y Pasivo</i>	<i>Nota</i>	<i>2014</i>	<i>2013</i>
Fondos propios	13	42.333.808	45.881.849
Capital			
Capital escriturado		46.766.851	103.553.405
Prima de emisión		-	76.554.583
Reservas			
Otras reservas		-	(33.592)
Resultados de ejercicios anteriores (Resultados negativos de ejercicios anteriores)		-	(127.374.464)
Resultado del ejercicio		(4.433.043)	(6.818.083)
Subvenciones, donaciones y legados recibidos	14	10.234.358	11.036.213
Total patrimonio neto		52.568.166	56.918.062
Periodificaciones a largo plazo	19	158.400	211.200
Total pasivos no corrientes		158.400	211.200
Provisiones a corto plazo	15	1.160.445	869.546
Otras provisiones		1.160.445	869.546
Deudas a corto plazo		577.823	1.542.184
Derivados	11	-	128.724
Otros pasivos financieros	17	577.823	1.413.460
Acreedores comerciales y otras cuentas a pagar	17	15.633.736	16.280.377
Proveedores a corto plazo		13.447.352	14.036.553
Proveedores, empresas del grupo y asociadas a corto plazo		214.597	367.196
Acreedores varios		202.788	148.792
Personal (remuneraciones pendientes de pago)		164.777	251.397
Otras deudas con las Administraciones Públicas	20	1.255.971	1.239.919
Anticipos de clientes		348.251	236.520
Periodificaciones a corto plazo	19	52.800	212.640
Total pasivos corrientes		17.424.804	18.904.747
Total patrimonio neto y pasivo		70.151.370	76.034.009



EUSKAL TELEBISTA - TELEVISION VASCA, S.A.
(Sociedad Unipersonal)

Cuentas de Pérdidas y Ganancias
para los ejercicios anuales terminados en
31 de diciembre de 2014 y 2013

(Expresadas en euros)

	<i>Nota</i>	2014	2013
Importe neto de la cifra de negocios	22	12.599.291	11.785.800
Ventas		8.890.926	8.379.635
Prestaciones de servicios		3.708.365	3.406.165
Variación de existencias de productos terminados y en curso de fabricación		(2.982.947)	(2.079.943)
Aprovisionamientos	22	(35.953.493)	(37.127.915)
Consumo de materias primas y otras materias consumibles		(10.182.322)	(10.250.387)
Trabajos realizados por otras empresas		(25.771.171)	(26.877.528)
Otros ingresos de explotación		86.160.864	86.091.601
Ingresos accesorios y otros de gestión corriente		258.360	432.054
Subvenciones de explotación incorporadas al resultado del ejercicio	14	85.902.504	85.659.547
Gastos de personal		(34.793.403)	(35.198.851)
Sueldos, salarios y asimilados		(26.896.558)	(26.859.008)
Cargas sociales	22	(7.896.845)	(8.339.843)
Otros gastos de explotación		(23.498.122)	(23.571.750)
Servicios exteriores		(23.160.709)	(23.434.515)
Tributos		(86.915)	(88.718)
Pérdidas, deterioro y variación de provisiones por operaciones comerciales	10	(250.498)	(48.517)
Amortización del inmovilizado	5 y 6	(10.289.628)	(11.881.403)
Imputación de subvenciones de inmovilizado no financiero y otras	14	4.341.239	5.063.768
Otros resultados		-	(90)
Resultado de explotación		(4.416.199)	(6.918.783)
Ingresos financieros		48.304	54.902
De valores negociables y otros instrumentos financieros			
De terceros	16	48.304	54.902
Diferencias de cambio		(65.148)	45.798
Resultado financiero		(16.844)	100.700
Resultado antes de impuestos		(4.433.043)	(6.818.083)
Resultado del ejercicio		(4.433.043)	(6.818.083)

La memoria adjunta forma parte integrante de las cuentas anuales.



EUSKAL TELEBISTA - TELEVISION VASCA, S.A.
(Sociedad Unipersonal)

Estados de Cambios en el Patrimonio Neto
correspondientes a los ejercicios anuales terminados en
31 de diciembre de 2014 y 2013

A) Estados de Ingresos y Gastos Reconocidos
correspondientes a los ejercicios anuales terminados en
31 de diciembre de 2014 y 2013

(Expresados en euros)

	<i>Nota</i>	<i>2014</i>	<i>2013</i>
Resultado de la cuenta de pérdidas y ganancias		(4.433.043)	(6.818.083)
Ingresos y gastos imputados directamente al patrimonio neto			
Subvenciones, donaciones y legados	14	3.539.384	3.000.000
Total ingresos y gastos imputados directamente en el patrimonio neto		3.539.384	3.000.000
Transferencias a la cuenta de pérdidas y ganancias			
Subvenciones, donaciones y legados	14	(4.341.239)	(5.063.768)
Total transferencias a la cuenta de pérdidas y ganancias		(4.341.239)	(5.063.768)
Total de ingresos y gastos reconocidos		(5.234.898)	(8.881.851)



EUSKAL TELEBISTA - TELEVISION VASCA, S.A.
(Sociedad Unipersonal)

Estados de Cambios en el Patrimonio Neto
correspondientes a los ejercicios anuales terminados en
31 de diciembre de 2014 y 2013

B) Estado Total de Cambios en el Patrimonio Neto correspondiente al ejercicio anual terminado en
31 de diciembre de 2014

(Expresado en euros)

	Capital escriturado	Prima de emisión	Reservas	Resultados de ejercicios anteriores	Resultado del ejercicio	Subvenciones, donaciones y legados recibidos	Total
Saldo al 31 de diciembre de 2013	103.553.405	76.554.583	(33.592)	(127.374.464)	(6.818.083)	11.036.213	56.918.062
Ingresos y gastos reconocidos	-	-	-	-	(4.433.043)	(801.855)	(5.234.898)
Operaciones con socios o propietarios							
Aumentos de capital	884.997	-	-	-	-	-	884.997
Compensación de pérdidas	(57.671.551)	(76.554.583)	33.592	134.192.542	-	-	-
Aplicación de la pérdida del ejercicio	-	-	-	(6.818.083)	6.818.083	-	-
Resultados negativos de ejercicios anteriores	-	-	-	5	-	-	5
Otros movimientos	-	-	-	-	-	-	-
Saldo al 31 de diciembre de 2014	46.766.851	-	-	-	(4.433.043)	10.234.358	52.568.166



EUSKAL TELEBISTA - TELEVISION VASCA, S.A.
(Sociedad Unipersonal)

Estados de Cambios en el Patrimonio Neto
correspondientes a los ejercicios anuales terminados en
31 de diciembre de 2014 y 2013

B) Estado Total de Cambios en el Patrimonio Neto correspondiente al ejercicio anual terminado en
31 de diciembre de 2013

(Expresado en euros)

	Capital escriturado	Prima de emisión	Reservas	Resultados de ejercicios anteriores	Resultado del ejercicio	Subvenciones, donaciones y legados recibidos	Total
Saldo al 31 de diciembre de 2012	102.953.409	76.554.583	(12.282)	(121.024.534)	(6.349.930)	13.099.981	65.221.227
Ingresos y gastos reconocidos	-	-	-	-	(6.818.083)	(2.063.768)	(8.881.851)
Operaciones con socios o propietarios							
Aumentos de capital	599.996	-	-	-	-	-	599.996
Aplicación de la pérdida del ejercicio	-	-	-	(6.349.930)	6.349.930	-	-
Resultados negativos de ejercicios anteriores	-	-	-	-	-	-	-
Otros movimientos	-	-	(21.310)	-	-	-	(21.310)
Saldo al 31 de diciembre de 2013	103.553.405	76.554.583	(33.592)	(127.374.464)	(6.818.083)	11.036.213	56.918.062



EUSKAL TELEBISTA - TELEVISION VASCA, S.A.
(Sociedad Unipersonal)

Estados de Flujos de Efectivo
correspondientes a los ejercicios anuales terminados en
31 de diciembre de 2014 y 2013

(Expresados en euros)

	Nota	2014	2013
Flujos de efectivo de las actividades de explotación			
Resultado del ejercicio antes de impuestos		(4.433.043)	(6.818.083)
Ajustes del resultado			
Amortización del inmovilizado	5 y 6	10.289.628	11.881.403
Correcciones valorativas por deterioro	10	250.498	48.517
Variación de provisiones	15	1.085.445	768.047
Imputación de subvenciones	14	(4.341.239)	(5.063.768)
Ingresos financieros		(48.304)	(54.902)
Diferencias de cambio		65.148	(45.798)
Otros ingresos y gastos		(212.640)	(332.818)
Cambios en el capital corriente			
Existencias		3.325.594	1.941.070
Deudores y cuentas a cobrar		(359.400)	4.699.649
Otros activos corrientes		(1.948.846)	1.125
Acreedores y otras cuentas a pagar		(646.641)	(7.250.813)
Provisiones		(794.546)	(820.294)
Otros pasivos corrientes		25.019	(259.429)
Otros flujos de efectivo de las actividades de explotación			
Cobros de intereses		48.304	54.902
Flujos de efectivo de las actividades de explotación		2.304.977	(1.251.192)
Flujos de efectivo de las actividades de inversión			
Flujos de efectivo de las actividades de inversión			
Pagos por inversiones			
Inmovilizado intangible	5	(4.614.649)	(4.926.804)
Inmovilizado material	6 y 17	(1.482.707)	(1.265.840)
Otros activos	11	(189.331)	-
Cobros por desinversiones			
Inmovilizado intangible		-	3.801.267
Inmovilizado material		-	40.288
Flujos de efectivo de las actividades de inversión		(6.286.687)	(2.351.089)
Flujos de efectivo de las actividades de financiación			
Cobros y pagos por instrumentos de patrimonio			
Emisión de instrumentos de patrimonio	13	884.997	599.996
Subvenciones, donaciones y legados recibidos	14	3.539.384	3.000.000
Cobros y pagos por instrumentos de pasivo financiero			
Devolución y amortización de			
Otras	11 y 19	(376.658)	-
Flujos de efectivo de las actividades de financiación		4.047.723	3.599.996
Efecto de las variaciones de los tipos de cambio		(65.148)	-
Aumento/Disminución neta del efectivo o equivalentes		865	(2.285)
Efectivo o equivalentes al comienzo de ejercicio		16.607	18.892
Efectivo o equivalentes al final de ejercicio		17.472	16.607



EUSKAL TELEBISTA - TELEVISION VASCA, S.A.
(Sociedad Unipersonal)

Memoria de las Cuentas Anuales

31 de diciembre de 2014

(1) Naturaleza, Actividades de la Sociedad y Composición del Grupo

Euskal Telebista - Televisión Vasca, S.A. (Sociedad Unipersonal) (en adelante, la Sociedad) fue constituida con personalidad jurídica propia y duración indefinida, mediante escritura pública otorgada el 4 de noviembre de 1982. Su creación fue aprobada mediante Decreto 157/1982, de 19 de julio, publicado en el Boletín Oficial del País Vasco del 16 de agosto de 1982.

La Sociedad, que tiene la consideración de Sociedad Pública de la Comunidad Autónoma de Euskadi, se rige por el Decreto de su creación, Decreto 157/1982, de 19 de julio, por los preceptos por los que se rigen las sociedades estatales a que se refiere el artículo 6.1. a) de la Ley General Presupuestaria, de 4 de enero de 1977, por la Ley 5/1982, de 20 de mayo, del Parlamento Vasco, sobre la creación del Ente Público, Euskal Irrati Telebista - Radio Televisión Vasca, por la normativa reguladora de la Hacienda General del País Vasco que le sea aplicable, por el Real Decreto 1/2010, de 2 de julio, de la Ley de Sociedades de Capital, y por los demás preceptos legales que le son de aplicación.

Su objeto lo constituye la producción y transmisión de imágenes y sonidos simultáneamente a través de ondas o mediante cables destinados al público en general con fines informativos, culturales, artísticos, comerciales, recreativos, publicitarios, así como medio de cooperación con el sistema educativo y de fomento y difusión de la cultura vasca y, en especial, el fomento y desarrollo del euskera, así como cuantas actividades sean anejas o complementarias de las anteriores.

El domicilio social se encuentra en Bilbao, existiendo dos centros de producción, uno en Bilbao y otro en Miramón (San Sebastián).

El artículo 45 de la Ley 5/1982, de creación del Ente Público, determina que el Ente Euskal Irrati Telebista (en adelante, el Ente) y las Sociedades Públicas Gestoras de sus servicios se financiarán con cargo a los Presupuestos Generales de la Comunidad Autónoma de Euskadi y mediante los ingresos y rendimientos de las actividades que realicen.

En virtud de la Resolución del Parlamento Vasco de 1 de febrero de 2002 instando al Gobierno Vasco a que articule con carácter plurianual las relaciones entre la Administración Pública y el Ente Público, Euskal Irrati Telebista - Radio Televisión Vasca, mediante la puesta en marcha de un Marco Estable de Financiación, el 5 de noviembre de 2002 se formalizó un Contrato - Programa para el periodo 2002-2005 que fue prorrogado en 2006. Durante el ejercicio 2007 se formalizó el Contrato - Programa para el periodo 2007-2010, que fue prorrogado durante el ejercicio 2011. Posteriormente, el 21 de junio de 2012 se formalizó el Contrato - Programa del ejercicio 2012, que ha pasado a tener una duración anual y que ha estado prorrogado durante el ejercicio 2013. Este Contrato-Programa no se ha renovado para el ejercicio 2014 dado que las aportaciones se han realizado en base a los presupuestos de la Comunidad Autónoma de Euskadi aprobados para el mencionado ejercicio.

La Sociedad forma parte del Grupo Euskal Irrati Telebista-Radio Televisión Vasca (en adelante, el Grupo), y según lo dispuesto en la nota 13, la dominante directa es el Ente Público Euskal Irrati Telebista - Radio Televisión Vasca, con domicilio social y fiscal en Bilbao.

La Directora General del Ente, en su calidad de Administradora Única, ha formulado el 31 de marzo de 2015 las cuentas anuales consolidadas de Euskal Irrati Telebista-Radio Televisión Vasca y Sociedades dependientes del ejercicio 2014 (31 de marzo de 2014 las del ejercicio 2013), que muestran unas pérdidas consolidadas de 6.972.753 euros y un patrimonio neto consolidado de 75.093.603 miles de euros (7.477.078 euros y 82.005.213 euros en 2013).

Dada la actividad a la que se dedica la Sociedad, la misma no tiene responsabilidades, gastos, activos, ni provisiones y contingencias de naturaleza medioambiental que pudieran ser significativos en relación con el patrimonio, la situación financiera y los resultados de la misma. Por este motivo, no se incluyen desgloses específicos en la presente memoria de las cuentas anuales respecto a información de cuestiones medioambientales.



(Continúa)

(2) Bases de Presentación**(a) Imagen fiel**

Las cuentas anuales se han formulado a partir de los registros contables de Euskal Telebista - Televisión Vasca, S.A. Las cuentas anuales del ejercicio 2014 se han preparado de acuerdo con la legislación mercantil vigente y con las normas establecidas en el Plan General de Contabilidad, con el objeto de mostrar la imagen fiel del patrimonio y de la situación financiera al 31 de diciembre de 2014 y de los resultados de sus operaciones, de los cambios en el patrimonio neto y de sus flujos de efectivo correspondientes al ejercicio anual terminado en dicha fecha.

La Administradora Única de la Sociedad estima que las cuentas anuales del ejercicio 2014, que han sido formuladas el 31 de marzo de 2015, serán aprobadas por la Junta General de Accionistas sin modificación alguna.

(b) Comparación de la información

Las cuentas anuales presentan a efectos comparativos, con cada una de las partidas del balance, de la cuenta de pérdidas y ganancias, del estado de cambios en el patrimonio neto, del estado de flujos de efectivo y de la memoria, además de las cifras del ejercicio 2014, las correspondientes al ejercicio anterior, que formaban parte de las cuentas anuales del ejercicio 2013 aprobadas por Decisión del Accionista Único de fecha 30 de abril de 2014.

(c) Moneda funcional y moneda de presentación

Las cuentas anuales se presentan en euros, que es la moneda funcional y de presentación de la Sociedad.

(d) Aspectos críticos de la valoración y estimación de las incertidumbres y juicios relevantes en la aplicación de políticas contables

La preparación de las cuentas anuales requiere la aplicación de estimaciones contables relevantes y la realización de juicios, estimaciones e hipótesis en el proceso de aplicación de las políticas contables de la Sociedad. En este sentido, se resumen a continuación un detalle de los aspectos que han implicado un mayor grado de juicio, complejidad o en los que las hipótesis y estimaciones son significativas para la preparación de las cuentas anuales.

(i) Estimaciones contables relevantes e hipótesis

La vida útil de los activos intangibles y materiales.
La evaluación de pérdidas por deterioro de determinados activos como cuentas a cobrar.
El cálculo de otras provisiones.

(ii) Cambios de estimación

Asimismo, a pesar de que las estimaciones realizadas por la Administradora Única de la Sociedad se han calculado en función de la mejor información disponible al 31 de diciembre de 2014, es posible que acontecimientos que puedan tener lugar en el futuro obliguen a su modificación en los próximos ejercicios. El efecto en cuentas anuales de las modificaciones que, en su caso, se derivasen de los ajustes a efectuar durante los próximos ejercicios se registraría de forma prospectiva.

(e) Principio de empresa en funcionamiento

La Sociedad ha incurrido en pérdidas durante los últimos ejercicios. No obstante, la Administradora Única ha formulado estas cuentas anuales siguiendo el principio de empresa en funcionamiento por entender que no existen dudas sobre la continuidad de la actividad de la Sociedad debido a que la misma cuenta con el apoyo financiero del Grupo al que pertenece y por considerar que el apoyo explícito recibido por

(Continúa)



parte del Gobierno Vasco garantiza su capacidad para atender las obligaciones financieras y de otro tipo, por los importes y plazos que figuran registradas en el balance al 31 de diciembre de 2014.

A la fecha de formulación de las cuentas anuales el Parlamento Vasco ha aprobado el Proyecto de Presupuestos para el año 2015 presentado por el Gobierno Vasco, en el cual se prevé una asignación al Ente Público Euskal Irrati Telebista - Radio Televisión Vasca de 109.878.106 euros para la explotación, de los cuales 87.635.434 euros corresponden a la sociedad Euskal Telebista - Televisión Vasca, S.A. (107.634.000 y 85.902.504 euros, respectivamente, en los presupuestos del 2014).

Igualmente, en el mencionado Proyecto de Presupuestos aprobado para 2015 se prevé una asignación al Ente Público Euskal Irrati Telebista - Radio Televisión Vasca para subvenciones de capital de 1.000.000 de euros al Ente Público Euskal Irrati Telebista - Radio Televisión Vasca de los cuales 850.000 euros corresponden a la Sociedad.

(3) Distribución de Resultados

La aplicación de pérdidas del ejercicio finalizado el 31 de diciembre de 2013, formulada por la Administradora Única y aprobada por la Junta General de Accionistas el 30 de abril de 2014, consistió en su traspaso íntegro a resultados negativos de ejercicios anteriores.

La propuesta de aplicación de pérdidas del ejercicio finalizado el 31 de diciembre de 2014, formulada por la Administradora Única y pendiente de aprobación por el Socio Único, consiste en su traspaso íntegro a resultados de ejercicios anteriores.

(4) Normas de Registro y Valoración

(a) Transacciones, saldos y flujos en moneda extranjera

(i) Transacciones, saldos y flujos en moneda extranjera

Las transacciones en moneda extranjera se han convertido a euros aplicando al importe en moneda extranjera el tipo de cambio de contado en las fechas en las que se realizan.

Los activos y pasivos monetarios denominados en moneda extranjera se han convertido a euros aplicando el tipo existente al cierre del ejercicio, mientras que los no monetarios valorados a coste histórico, se han convertido aplicando el tipo de cambio de la fecha en la que tuvieron lugar las transacciones.

Las diferencias positivas y negativas que se ponen de manifiesto en la liquidación de las transacciones en moneda extranjera y en la conversión a euros de activos y pasivos monetarios denominados en moneda extranjera, se reconocen en resultados.

(b) Inmovilizado intangible

Los activos incluidos en el inmovilizado intangible figuran contabilizados a su precio de adquisición o a su coste de producción. El inmovilizado intangible se presenta en el balance por su valor de coste minorado en el importe de las amortizaciones y correcciones valorativas por deterioro acumuladas.

(Continúa)

Memoria de las Cuentas Anuales**(i) Propiedad intelectual**

Bajo este epígrafe se incluyen los importes satisfechos para la inversión en proyectos de participación, en calidad de productores o coproductores, para la realización de largometrajes, cortometrajes y películas para televisión, dando cumplimiento al Real Decreto del Gobierno Vasco 215/2007 de 27 de noviembre, sobre inversión obligatoria en cine por parte de la Sociedad como operador de televisión, así como a la Ley 7/2010 General de la Comunicación Audiovisual de 31 de marzo. Esta financiación de producciones cinematográficas incorpora la participación en los derechos de explotación de dichas obras. La amortización de las producciones que se emiten en salas cinematográficas se realiza, habitualmente, en su totalidad a los doce meses desde el momento de su estreno, y en cambio, las producciones que se emiten en televisión se amortizan íntegramente en el momento en que finaliza la inversión. En caso de que varíen las circunstancias favorables de la producción que permitieron capitalizarlo, la parte pendiente de amortizar se lleva a resultados en el ejercicio en que cambian dichas condiciones

(ii) Aplicaciones informáticas

Las aplicaciones informáticas recogen los costes incurridos en la adquisición y desarrollo de programas de ordenador, incluyendo los gastos de desarrollo de páginas web. Los gastos de mantenimiento de las aplicaciones informáticas se llevan a gastos en el momento en que se incurre en ellos.

La amortización de las aplicaciones informáticas se realiza aplicando el método lineal durante un periodo de 5 años.

(iii) Deterioro del valor del inmovilizado

La Sociedad evalúa y determina las correcciones valorativas por deterioro y las reversiones de las pérdidas por deterioro de valor del inmovilizado intangible de acuerdo con los criterios que se mencionan en el apartado (d) Deterioro de valor de activos no financieros sujetos a amortización o depreciación.

(c) Inmovilizado material**(i) Reconocimiento inicial**

Los activos incluidos en el inmovilizado material figuran contabilizados a su precio de adquisición o a su coste de producción y se presenta en el balance por su valor de coste minorado en el importe de las amortizaciones y correcciones valorativas por deterioro acumuladas.

(ii) Amortizaciones

La amortización de los elementos de inmovilizado material se realiza distribuyendo su importe amortizable de forma sistemática a lo largo de su vida útil. A estos efectos se entiende por importe amortizable el coste de adquisición menos su valor residual. La Sociedad determina el gasto de amortización de forma independiente para cada componente, que tenga un coste significativo en relación al coste total del elemento y una vida útil distinta del resto del elemento.



(Continúa)

Memoria de las Cuentas Anuales

La amortización de los elementos del inmovilizado material se determina mediante la aplicación de los criterios que se mencionan a continuación:

	Método de amortización	Años de vida útil estimada
Construcciones	Lineal	3%
Maquinaria, instalaciones y utillaje	Lineal	7%-20%
Elementos de transporte	Lineal	14%-33%
Mobiliario y enseres	Lineal	10%
Equipos para proceso de información	Lineal	20%
Repuestos para inmovilizado	Lineal	14%
Instalaciones complejas especializadas (incluidas en instalaciones técnicas y maquinaria)	Lineal	8%-20%

La Sociedad revisa el valor residual, la vida útil y el método de amortización del inmovilizado material al cierre de cada ejercicio. Las modificaciones en los criterios inicialmente establecidos se reconocen como un cambio de estimación.

(iii) Costes posteriores

Con posterioridad al reconocimiento inicial del activo, sólo se capitalizan aquellos costes incurridos en la medida en que supongan un aumento de su capacidad, productividad o alargamiento de la vida útil, debiéndose dar de baja el valor contable de los elementos sustituidos. En este sentido, los costes derivados del mantenimiento diario del inmovilizado material se registran en resultados a medida que se incurren.

(iv) Deterioro del valor de los activos

La Sociedad evalúa y determina las correcciones valorativas por deterioro y las reversiones de las pérdidas por deterioro de valor del inmovilizado material de acuerdo con los criterios que se mencionan en el apartado (d) Deterioro de valor de activos no financieros sujetos a amortización o depreciación.

(d) Deterioro de valor de activos no financieros sujetos a amortización o depreciación

La Sociedad sigue el criterio de evaluar la existencia de indicios que pudieran poner de manifiesto el potencial deterioro de valor de los activos no financieros sujetos a amortización o depreciación, al objeto de comprobar si el valor contable de los mencionados activos excede de su valor recuperable, entendido como el mayor entre el valor razonable, menos costes de venta y su valor en uso.

Las pérdidas por deterioro se reconocen en la cuenta de pérdidas y ganancias.

(e) Arrendamientos

(i) Contabilidad del arrendatario

Los contratos de arrendamiento, que al inicio de los mismos, transfieren a la Sociedad sustancialmente todos los riesgos y beneficios inherentes a la propiedad de los activos, se clasifican como arrendamientos financieros y en caso contrario se clasifican como arrendamientos operativos.



(Continúa)

Memoria de las Cuentas Anuales**- Arrendamientos operativos**

Las cuotas derivadas de los arrendamientos operativos, netas de los incentivos recibidos, se reconocen como gasto de forma lineal durante el plazo del arrendamiento excepto que resulte más representativa otra base sistemática de reparto por reflejar más adecuadamente el patrón temporal de los beneficios del arrendamiento.

Las cuotas de arrendamiento contingentes se registran como gasto cuando es probable que se vaya a incurrir en las mismas.

(f) Instrumentos financieros**(i) Reconocimiento**

La Sociedad reconoce un instrumento financiero cuando se convierte en una parte obligada del contrato o negocio jurídico conforme a las disposiciones del mismo.

Los instrumentos de deuda se reconocen desde la fecha que surge el derecho legal a recibir, o la obligación legal de pagar, efectivo. Los pasivos financieros, se reconocen en la fecha de contratación.

Los derivados financieros, incluidos los contratos a plazo, se reconocen desde la fecha de su contratación, excepto aquellos derivados que impiden a la Sociedad la baja del balance de los activos financieros transferidos que se reconocerán de acuerdo con lo dispuesto en dicho apartado.

(ii) Clasificación y separación de instrumentos financieros

Los instrumentos financieros se clasifican en el momento de su reconocimiento inicial como un activo financiero, un pasivo financiero o un instrumento de patrimonio, de conformidad con el fondo económico del acuerdo contractual y con las definiciones de activo financiero, pasivo financiero o de instrumento de patrimonio.

La Sociedad clasifica los instrumentos financieros en las diferentes categorías atendiendo a las características y a las intenciones de la Sociedad en el momento de su reconocimiento inicial.

(iii) Principios de compensación

Un activo financiero y un pasivo financiero son objeto de compensación sólo cuando la Sociedad tiene el derecho exigible de compensar los importes reconocidos y tiene la intención de liquidar la cantidad neta o de realizar el activo y cancelar el pasivo simultáneamente.

(iv) Préstamos y partidas a cobrar

Los préstamos y partidas a cobrar se componen de créditos por operaciones comerciales y créditos por operaciones no comerciales con cobros fijos o determinables que no cotizan en un mercado activo distintos de aquellos clasificados en otras categorías de activos financieros. Estos activos se reconocen inicialmente por su valor razonable, incluyendo los costes de transacción incurridos y se valoran posteriormente al coste amortizado, utilizando el método del tipo de interés efectivo.

No obstante los activos financieros que no tengan un tipo de interés establecido, el importe venza o se espere recibir en el corto plazo y el efecto de actualizar no sea significativo, se valoran por su valor nominal.

(v) Intereses

Los intereses se reconocen por el método del tipo de interés efectivo.


(Continúa)

Memoria de las Cuentas Anuales**(vi) Bajas de activos financieros**

Los activos financieros se dan de baja contable cuando los derechos a recibir flujos de efectivo relacionados con los mismos han vencido o se han transferido y la Sociedad ha traspasado sustancialmente los riesgos y beneficios derivados de su titularidad.

La baja de un activo financiero en su totalidad implica el reconocimiento de resultados por la diferencia existente entre su valor contable y la suma de la contraprestación recibida, neta de gastos de la transacción, incluyéndose los activos obtenidos o pasivos asumidos y cualquier pérdida o ganancia diferida en ingresos y gastos reconocidos en patrimonio neto.

(vii) Deterioro de valor de activos financieros

Un activo financiero o grupo de activos financieros está deteriorado y se ha producido una pérdida por deterioro, si existe evidencia objetiva del deterioro como resultado de uno o más eventos que han ocurrido después del reconocimiento inicial del activo y ese evento o eventos causantes de la pérdida tienen un impacto sobre los flujos de efectivo futuros estimados del activo o grupo de activos financieros, que puede ser estimado con fiabilidad.

La Sociedad sigue el criterio de registrar las oportunas correcciones valorativas por deterioro de préstamos y partidas a cobrar e instrumentos de deuda, cuando se ha producido una reducción o retraso en los flujos de efectivo estimados futuros, motivados por la insolvencia del deudor.

Deterioro de valor de activos financieros valorados a coste amortizado

El importe de la pérdida por deterioro del valor de activos financieros valorados a coste amortizado es la diferencia entre el valor contable del activo financiero y el valor actual de los flujos de efectivo futuros estimados, excluyendo las pérdidas crediticias futuras en las que no se ha incurrido, descontados al tipo de interés efectivo original del activo. Para los activos financieros a tipo de interés variable se utiliza el tipo de interés efectivo que corresponde a la fecha de valoración según las condiciones contractuales. Para instrumentos de deuda clasificados como inversiones a vencimiento, la Sociedad utiliza el valor de mercado de los mismos, siempre que éste sea lo suficientemente fiable como para considerarlo representativo del valor que pudiera recuperar.

La pérdida por deterioro se reconoce con cargo a resultados y es reversible en ejercicios posteriores, si la disminución puede ser objetivamente relacionada con un evento posterior a su reconocimiento. No obstante la reversión de la pérdida tiene como límite el coste amortizado que hubieran tenido los activos, si no se hubiera registrado la pérdida por deterioro de valor.

(viii) Pasivos financieros

Los pasivos financieros, incluyendo acreedores comerciales y otras cuentas a pagar, que no se clasifican como mantenidos para negociar o como pasivos financieros a valor razonable con cambios en la cuenta de pérdidas y ganancias, se reconocen inicialmente por su valor razonable, menos, en su caso, los costes de transacción que son directamente atribuibles a la emisión de los mismos. Con posterioridad al reconocimiento inicial, los pasivos clasificados bajo esta categoría se valoran a coste amortizado utilizando el método del tipo de interés efectivo.

No obstante los pasivos financieros que no tengan un tipo de interés establecido, el importe venza o se espere recibir en el corto plazo y el efecto de actualizar no sea significativo, se valoran por su valor nominal.

(ix) Bajas y modificaciones de pasivos financieros

La Sociedad da de baja un pasivo financiero o una parte del mismo cuando ha cumplido con la obligación contenida en el pasivo o bien está legalmente dispensada de la responsabilidad principal contenida en el pasivo ya sea en virtud de un proceso judicial o por el acreedor.


(Continúa)

Memoria de las Cuentas Anuales

La Sociedad reconoce la diferencia entre el valor contable del pasivo financiero o de una parte del mismo cancelado o cedido a un tercero y la contraprestación pagada, incluyendo cualquier activo cedido diferente del efectivo o pasivo asumido, con cargo o abono a la cuenta de pérdidas y ganancias.

(g) Contabilidad de operaciones de cobertura

La Sociedad tiene contratadas diversas operaciones de cobertura de divisas a plazo con el fin de reducir el riesgo derivado del tipo de cambio. Al cierre del ejercicio se efectúa la valoración de estos instrumentos financieros derivados al objeto de establecer su valor de mercado.

Los instrumentos financieros derivados que no cumplen con los criterios de la contabilidad de coberturas se clasifican y valoran como activos o pasivos financieros mantenidos para negociar, registrando las variaciones en su valor razonable con cargo a abono a la cuenta de pérdidas y ganancias.

(h) Existencias


Las existencias se valoran inicialmente por el coste de adquisición o producción.
El coste se determina como sigue:

- Producciones propias: Se registran a su coste de adquisición y/o producción, que incluyen tanto los costes externos facturados por terceros por la producción de los programas y por la adquisición de recursos como los costes internos de producción, los cuales se calculan mediante la aplicación de unas tasas internas preestablecidas en función del tiempo de los recursos operativos utilizados en la producción. Los costes incurridos en el proceso de producción de los programas se registran en los diferentes epígrafes de la cuenta de pérdidas y ganancias en función de su naturaleza y se incorporan a la cuenta "Existencias – Producción propia" del balance mediante abono en la cuenta "Variación de existencias" de la cuenta de pérdidas y ganancias. El consumo de estos programas se registra en la cuenta de pérdidas y ganancias en función del número de emisiones (pases) realizados, de acuerdo con los porcentajes indicados a continuación:
 - Para las series, la baja de existencias se da el 60% en la primera emisión y el 40% en la segunda emisión.
 - Para el resto de producciones, se da de baja el 100% del coste de la producción al realizar la emisión del primer pase.
- Producciones ajenas: Se valoran a su coste de adquisición, que incluye, básicamente, el coste de materiales, derechos de emisión (royalties) y los gastos de doblaje y subtítulos, considerándose, como un mayor valor, el coste incurrido en determinados trabajos de carácter interno, tales como transcripción, visionado y otros.

La Sociedad da de baja el coste de las producciones ajenas al 60% en la primera emisión, a un 30% en la segunda emisión, y el 10% restante en la tercera. En el caso de emisiones por capítulos de producción ajena, la eliminación de existencias se efectúa por la parte proporcional correspondiente y en la proporción antes mencionada. Asimismo, la Sociedad da de baja de existencias las producciones ajenas cuyos derechos de emisión han caducado antes de su emisión.

- Coproducciones propias: Bajo este concepto se incluyen las coproducciones con otras cadenas de televisión. Su valoración incluye la facturación de terceros a la Sociedad durante el proceso de producción y los costes de la mano de obra directa imputables.
- Producciones por encargo: Las adquisiciones de productos realizados por otras empresas, efectuados para su emisión y posterior comercialización, se valoran a su coste de adquisición o valor neto de realización estimado, al menor de los dos.
- El consumo de las coproducciones propias y producciones por encargo se registra en la cuenta de pérdidas y ganancias siguiendo el mismo criterio que las producciones propias.
- Materiales para consumo y reposición: se valoran utilizando el método FIFO (primera entrada, primera salida).

(Continúa)



Memoria de las Cuentas Anuales

salida)

Con carácter general, se establecen provisiones o se dan de baja, por el valor al que figuran en existencias, aquellos derechos de emisión de producciones que se estima no se emitirán o no van a volverse a emitir en el futuro.

(i) Efectivo y otros activos líquidos equivalentes

El efectivo y otros activos líquidos equivalentes incluyen el efectivo en caja y los depósitos bancarios a la vista en entidades de crédito. También se incluyen bajo este concepto otras inversiones a corto plazo de gran liquidez siempre que sean fácilmente convertibles en importes determinados de efectivo y que están sujetas a un riesgo insignificante de cambios de valor. A estos efectos se incluyen las inversiones con vencimientos de menos de tres meses desde la fecha de adquisición.

(j) Subvenciones, donaciones y legados

Las subvenciones, donaciones y legados se contabilizan como ingresos y gastos reconocidos en patrimonio neto cuando se obtiene, en su caso, la concesión oficial de las mismas y se han cumplido las condiciones para su concesión o no existen dudas razonables sobre la recepción de las mismas.

Las subvenciones, donaciones y legados de carácter monetario se valoran por el valor razonable del importe concedido y las de carácter no monetario por el valor razonable del activo recibido.

En ejercicios posteriores las subvenciones, donaciones y legados se imputan a resultados atendiendo a su finalidad.

Las subvenciones que se conceden para financiar gastos específicos se imputan a ingresos en el ejercicio que se devengan los gastos financiados.

(k) Compromisos por pensiones

Con fecha 27 de julio de 2004, el Gobierno Vasco aprobó la constitución de la Entidad de Previsión Social Voluntaria Itzarri, EPSV, cuyo ámbito personal del sistema de previsión incluye a las Sociedades Públicas, entre las que se encuentra el Ente en condición de socio protector.

En el acuerdo correspondiente al año 2004 firmado entre el Gobierno Vasco y los sindicatos se fijó como aportación definida por cada socio protector a favor de todos sus trabajadores un porcentaje del salario bruto anual de cada trabajador.

En el Boletín Oficial del Estado, de fecha 31 de diciembre de 2011, se publicó el Real Decreto Ley 20/2011, de 30 de diciembre, de medidas urgentes en materia presupuestaria, tributaria y financiera para la corrección del déficit público, en el que se establece que durante el ejercicio 2012 las Administraciones, entidades y sociedades a que se refiere el apartado 1 del artículo 2 de dicha Norma no podían realizar aportaciones a planes de pensiones de empleo o contratos de seguro colectivos que incluyan la cobertura de la contingencia de jubilación. En este sentido, entre las contingencias previstas en la Entidad de Previsión Social Voluntaria Itzarri, EPSV, se encuentra la contingencia de jubilación.

En consecuencia, la Administración General de la Comunidad Autónoma, sus Organismos Autónomos, así como los Entes Públicos de Derecho Privado y Sociedades Públicas dependientes de los Departamentos del Gobierno Vasco, y el resto de Entes a los que hace referencia el artículo 7 del Decreto Legislativo 1/1997, de 11 de noviembre, por el que se aprueba el texto Refundido de la Ley de Principios Ordenadores de la Hacienda General del País Vasco han adoptado las medidas necesarias al efecto de suspender durante los ejercicios 2014, 2013 y 2012 la aportación a la Entidad de Previsión Social Voluntaria Itzarri, EPSV. Consecuentemente, no se ha registrado importe alguno por este concepto en los ejercicios 2014 y 2013.

(Continúa)

(l) Provisiones**(i) Criterios generales**

Las provisiones se reconocen cuando la Sociedad tiene una obligación presente, ya sea legal, contractual, implícita o tácita, como resultado de un suceso pasado; es probable que exista una salida de recursos que incorporen beneficios económicos futuros para cancelar tal obligación; y se puede realizar una estimación fiable del importe de la obligación.

Los importes reconocidos en el balance corresponden a la mejor estimación a la fecha de cierre de los desembolsos necesarios para cancelar la obligación presente, una vez considerados los riesgos e incertidumbres relacionados con la provisión.

Las provisiones se revierten contra resultados cuando no es probable que exista una salida de recursos para cancelar tal obligación.

(m) Ingresos por venta de bienes y prestación de servicios

Los ingresos por la venta de bienes o servicios se reconocen por el valor razonable de la contrapartida recibida o a recibir derivada de los mismos. Los descuentos por pronto pago, por volumen u otro tipo de descuentos, así como los intereses incorporados al nominal de los créditos, se registran como una minoración de los mismos.

(i) Rappels

La Sociedad concede rappels a las agencias de publicidad en función de las ventas realizadas, periodificándose al cierre de cada ejercicio los gastos correspondientes en base a su devengo.

El importe del rappel que es objeto de compensación con las cuentas a cobrar mantenidas con las correspondientes agencias de publicidad se presenta minorando, en consecuencia, el saldo de las cuentas "Deudores comerciales y otras cuentas a cobrar - Clientes por ventas y prestaciones de servicios" del balance e "Importe neto de la cifra de negocios - Ventas" de la cuenta de pérdidas y ganancias.

(n) Impuesto sobre beneficios

El gasto o ingreso por el impuesto sobre beneficios comprende tanto el impuesto corriente como el impuesto diferido.

Los activos o pasivos por impuesto sobre beneficios corriente, se valoran por las cantidades que se espera pagar o recuperar de las autoridades fiscales, utilizando la normativa y tipos impositivos vigentes o aprobados y pendientes de publicación en la fecha de cierre del ejercicio.

El impuesto sobre beneficios corriente o diferido se reconoce en resultados, salvo que surja de una transacción o suceso económico que se ha reconocido en el mismo ejercicio o en otro diferente, contra patrimonio neto o de una combinación de negocios.

(i) Reconocimiento de diferencias temporarias

Las diferencias temporarias imponibles se reconocen en todos los casos mientras que las diferencias temporarias deducibles se reconocen siempre que resulte probable que existan ganancias fiscales futuras suficientes para su compensación.

(Continúa)

(ii) Valoración

Los activos y pasivos por impuesto diferido se valoran por los tipos impositivos que vayan a ser de aplicación en los ejercicios en los que se espera realizar los activos o pagar los pasivos, a partir de la normativa y tipos que están vigentes o aprobados y pendientes de publicación y una vez consideradas las consecuencias fiscales que se derivarán de la forma en que la Sociedad espera recuperar los activos o liquidar los pasivos.

(iii) Compensación y clasificación

La Sociedad sólo compensa los activos y pasivos por impuesto sobre beneficios si existe un derecho legal a su compensación frente a las autoridades fiscales y tiene la intención de liquidar las cantidades que resulten por su importe neto o bien realizar los activos y liquidar los pasivos de forma simultánea.

Los activos y pasivos por impuesto diferido se reconocen en balance como activos o pasivos no corrientes, independientemente de la fecha de esperada de realización o liquidación.

(o) Transacciones entre empresas del grupo

Las transacciones entre empresas del grupo, se reconocen por el valor razonable de la contraprestación entregada o recibida. La diferencia entre dicho valor y el importe acordado, se registra de acuerdo con la sustancia económica subyacente.

(5) Inmovilizado Intangible

La composición y los movimientos habidos en las cuentas incluidas en el Inmovilizado intangible, excepto el fondo de comercio, han sido los siguientes:

	Euros			Total
	Patentes, licencias, marcas y similares	Aplicaciones informáticas	Inmovilizado en curso y anticipos	
2014				
Coste al 1 de enero de 2014	34.326.480	4.239.431	-	38.565.911
Altas	4.173.714	54.650	386.285	4.614.649
Traspasos	350.469	35.816	(386.285)	-
Coste al 31 de diciembre de 2014	38.850.663	4.329.897	-	43.180.560
Amortización acumulada al 1 de enero de 2014	(27.236.252)	(4.163.802)	-	(31.400.054)
Amortizaciones	(4.164.712)	(210.472)	-	(4.375.184)
Traspasos	(378.455)	378.455	-	-
Amortización acumulada al 31 de diciembre de 2014	(31.779.419)	(3.995.819)	-	(35.775.238)
Valor neto contable al 31 de diciembre de 2014	7.071.244	334.078	-	7.405.322



(Continúa)

Memoria de las Cuentas Anuales

	Euros			Total
	Patentes, licencias, marcas y similares	Aplicaciones informáticas	Inmovilizado en curso y anticipos	
2013				
Coste al 1 de enero de 2013	29.493.805	4.118.694	26.608	33.639.107
Altas	4.832.675	93.069	1.060	4.926.804
Trasposos	-	27.668	(27.668)	-
Coste al 31 de diciembre de 2013	34.326.480	4.239.431	-	38.565.911
Amortización acumulada al 1 de enero de 2013	(22.058.995)	(3.949.511)	-	(26.008.506)
Amortizaciones	(5.177.257)	(214.291)	-	(5.391.548)
Amortización acumulada al 31 de diciembre de 2013	(27.236.252)	(4.163.802)	-	(31.400.054)
Valor neto contable al 31 de diciembre de 2013	7.090.228	75.629	-	7.165.857

(a) General

Las adiciones del ejercicio 2014 y 2013 se corresponden principalmente con los importes satisfechos por la Sociedad en calidad de productor y/o coproductor en diferentes proyectos audiovisuales, que han sido subvencionadas por el Gobierno Vasco. En el ejercicio 2014 el importe de las subvenciones recibidas para la inversión en cine ha ascendido a 3.500.000 euros (3.000.000 euros en 2013) (Nota 14).

(b) Bienes totalmente amortizados

El coste de los inmovilizados intangibles que están totalmente amortizados y que todavía están en uso al 31 de diciembre es como sigue:

	Euros	
	2014	2013
Propiedad intelectual	30.265.212	27.614.706
Aplicaciones informáticas	3.472.650	3.175.121
	33.737.862	30.789.827



(Continúa)



EUSKAL TELEBISTA - TELEVISION VASCA, S.A.
(Sociedad Unipersonal)

Memoria de las Cuentas Anuales

(c) Compromisos

Los compromisos de compra de la Sociedad relacionados con los inmovilizados intangibles son como sigue:

	Euros	
	2014	2013
Propiedad intelectual	<u>3.097.561</u>	<u>3.279.179</u>

(6) Inmovilizado Material

La composición y los movimientos habidos en las cuentas incluidas en el Inmovilizado material se detallan en el Anexo I.

Las principales adiciones del ejercicio 2014 se corresponden principalmente con la reposición parcial del video servidor y de los editores de postproducción en Miramón, la renovación de los enlaces de Alta Definición (HD) para las producciones exteriores, la renovación de los sistemas de seguridad perimetral y de los balanceadores corporativos, así como la continuación con la adecuación del Edificio de Miramón a la NBE-CPI/96 (Norma Básica de la Edificación – Condiciones de Protección contra incendios en los edificios). Las altas del ejercicio 2013 se correspondían con la renovación de un mezclador de vídeo, la renovación del Sistema de Intercomunicación para el Centro de Miramón, la renovación del sistema de almacenamiento para usuarios y grupos, así como las cimentación de un depósito para el sistema de extinción de incendios en la Sede de Miramón.

(a) Bienes totalmente amortizados

El coste de los elementos del inmovilizado material que están totalmente amortizados y que todavía están en uso al 31 de diciembre es como sigue:

	Euros	
	2014	2013
Construcciones	125.647	125.647
Instalaciones técnicas y maquinaria	48.241.979	31.803.452
Otras instalaciones, utillaje y mobiliario	180.931	162.326
Otro inmovilizado	2.722.019	2.566.833
	51.270.576	34.658.258

(b) Compromisos

Los compromisos de compra de inmovilizado material son como sigue:

	Euros	
	2014	2013
	172.494	317.553

(c) Seguros

La Sociedad tiene contratadas varias pólizas de seguro para cubrir los riesgos a que están sujetos los elementos del inmovilizado material. La cobertura de estas pólizas se considera suficiente

(Continúa)

(7) Arrendamientos Operativos - Arrendatario

La Sociedad tiene contratos de arrendamiento firmados con particulares por el uso de material necesario para llevar a cabo su actividad. La duración de los contratos suele ser inferior a un año. El importe de las cuotas de arrendamiento operativo reconocidas como gasto durante el ejercicio 2014 asciende a 313.929 euros (357.680 euros durante el ejercicio 2013).

(8) Política y Gestión de Riesgos**(a) Factores de riesgo financiero**

El Grupo EITB por su carácter público y, por tanto, por tener asegurada su financiación con cargo a presupuestos de la Comunidad Autónoma de Euskadi, no refleja entre sus factores de riesgo financiero el riesgo de liquidez y de obtención de financiación. Dentro de sus propios negocios de radiodifusión en los distintos medios, los riesgos de mercado a los que se ve expuesto son los siguientes:

(i) Riesgo de tipo de cambio

La Sociedad realiza adquisiciones de derechos de producciones ajenas a productoras internacionales, por lo que está expuesto a riesgo de tipo de cambio por operaciones en divisas, especialmente el dólar americano.

Existe riesgo de tipo de cambio por la existencia de transacciones comerciales futuras y activos y pasivos reconocidos en moneda distinta a la funcional de la entidad. Al objeto de mitigar dicho riesgo, la Sociedad tiene contratados instrumentos de cobertura (seguros de cambio), cuyo objetivo consiste en reducir al máximo el riesgo de revalorización del dólar, que es la principal moneda extranjera con la que opera la Sociedad. La cobertura del riesgo, puede oscilar entre un 25 % y un 50%, dependiendo del análisis técnico, de la experiencia y de la observación de los mercados.

El detalle de los activos y pasivos financieros denominados en moneda extranjera, así como las transacciones denominadas en moneda extranjera se presenta en las notas

(ii) Riesgo de crédito

Las sociedades integrantes del Grupo EITB, desarrollan su actividad financiera de forma centralizada a través de su matriz EITB. Como consecuencia de esto, la Sociedad no está expuesta a riesgo de crédito de efectivo ni al de depósitos con bancos e instituciones financieras.

En relación al riesgo de crédito con clientes, la Sociedad mantiene una póliza de seguro de crédito, a través de la cual se establecen mediante calificación independiente los límites de crédito a conceder a cada cliente, y que son revisados periódicamente. La Sociedad tiene establecidos sus procedimientos internos para que dichos límites de riesgo no sean rebasados en ningún momento.

(iii) Riesgo de liquidez

La Sociedad lleva a cabo una gestión prudente.

(iv) Riesgo de tipo de interés en los flujos de efectivo y del valor razonable

Como la Sociedad no posee activos remunerados importantes, los ingresos y los flujos de efectivo de las actividades de explotación de la Sociedad son en su mayoría independientes respecto de las variaciones en los tipos de interés de mercado.



(Continúa)

(10) Inversiones Financieras y Deudores Comerciales

(a) Inversiones financieras en empresas del grupo y asociadas

El detalle de las inversiones financieras en empresas del grupo y asociadas es como sigue:

	Euros	
	Corriente	
	2014	2013
Grupo		
Créditos	10.092.089	8.428.227
Total	10.092.089	8.428.227

El saldo de créditos con empresas del grupo corresponde al saldo neto a 31 de diciembre de 2014 y 2013 de la cuenta corriente que el Ente Público Euskal Irrati Telebista - Radio Televisión Vasca mantiene con sus Sociedades Públicas de Gestión. Los intereses financieros generados, relativos a sus sociedades de gestión, no han sido repercutidos a la misma.

(b) Deudores comerciales y otras cuentas a cobrar

El detalle de deudores comerciales y otras cuentas a cobrar es como sigue:

	Euros	
	Corriente	
	2014	2013
<i>Grupo</i>		
Clientes	481.633	227.769
<i>Asociadas</i>		
Clientes	33.670	105.338
<i>No vinculadas</i>		
Clientes	2.490.055	2.696.036
Otros deudores	131.419	131.419
Personal	108.707	124.021
Otros créditos con las Administraciones Públicas (nota 20)	1.661.888	1.697.995
Correcciones valorativas por deterioro	(457.453)	(641.567)
Total	4.449.919	4.341.011



(Continúa)

(c) Deterioro del valor

El análisis del movimiento de las cuentas correctoras representativas de las pérdidas por deterioro originadas por el riesgo de crédito de activos financieros valorados a coste amortizado es como sigue:

	Euros	
	2014	
	Clientes	Total
<i>Corriente</i>		
Saldo al 1 de enero de 2014	(641.567)	(641.567)
Dotaciones	(250.498)	(250.498)
Eliminaciones contra el saldo contable	434.612	434.612
Saldo al 31 de diciembre de 2014	(457.453)	(457.453)

	Euros	
	2013	
	Clientes	Total
<i>Corriente</i>		
Saldo al 1 de enero de 2014	(599.931)	(599.931)
Dotaciones	(65.329)	(65.329)
Eliminaciones contra el saldo contable	6.881	6.881
Reversiones	16.812	16.812
Saldo al 31 de diciembre de 2014	(641.567)	(641.567)

(11) Instrumentos Financieros Derivados


(a) Contratos a plazo de moneda extranjera

Para gestionar sus riesgos de cambio, la Sociedad ha suscrito contratos de compra/venta a plazo de monedas de los principales mercados en los que opera la Sociedad, básicamente dólares de EE.UU.

Los valores razonables de estos contratos a plazo se basan en los valores de mercado de instrumentos equivalentes.

Al 31 de diciembre de 2014 la Sociedad mantiene con una entidad financiera ocho contratos de compra a plazo de dólares de EE.UU., por importe nominal de 2.800.000 dólares, que supone un importe asegurado en euros de 2.306.235, y con vencimientos comprendidos entre el 30 de enero de 2015 y 30 de septiembre de 2015. Al 31 de diciembre de 2013 la Sociedad mantenía siete contratos de compra a plazo de dólares de EE.UU., por importe nominal de 3.600.000 dólares, que suponía un importe asegurado en euros de 2.739.122, y con vencimientos comprendidos entre el 28 de febrero de 2014 y el 26 de septiembre de 2014.

La Sociedad no ha aplicado la contabilidad de coberturas para ninguno de los instrumentos financieros derivados de que dispone. Al 31 de diciembre de 2014, los importes registrados en el activo relacionados con la valoración a valor razonable de los seguros de cambio ascienden a 189.331 euros (128.724 en el pasivo al 31 de diciembre de 2013).


(Continúa)

(12) Existencias

El detalle del epígrafe de existencias es como sigue:

	Euros	
	2014	2013
Anticipos a proveedores	109.737	445.274
Producciones propias	1.260.743	2.205.971
Producciones ajenas	7.634.512	9.390.099
Coproducciones	-	101.768
Producciones de encargo	4.317.187	4.493.308
Materiales para consumo y reposición	17.573	24.683
Derechos de antena	-	4.243
	13.339.752	16.665.346

Las existencias de programas se presentan clasificadas a corto plazo, ya que no es posible determinar, a priori, la composición de la parrilla de emisión ni, por tanto, cómo presentar el valor de las existencias en función de su aplicación a un determinado ejercicio.

Las existencias cuyos derechos de emisión han caducado en los ejercicios 2014 y 2013 han sido dadas de baja del epígrafe "Existencias".

Al 31 de diciembre de 2014 existen contratos en vigor para la compra de películas por un importe de 2.076.467 dólares USA (3.562.811 dólares USA en 2013). Parte de estos contratos tienen carácter plurianual en cuanto a su vencimiento. Desde la fecha de contratación se han ido recibiendo parte de las compras contratadas, habiéndose realizado los pagos estipulados en los contratos establecidos con los proveedores.

La Sociedad tiene contratadas varias pólizas de seguro para cubrir los riesgos a los que están sujetos las existencias. La cobertura de estas pólizas se considera suficiente.

Al 31 de diciembre de 2014 se habían constituido créditos documentarios en moneda extranjera por importe de 1.607.679 dólares USA (249.566 dólares USA en 2013), como garantía de operaciones realizadas con sociedades productoras extranjeras.

(13) Fondos Propios

La composición y el movimiento del patrimonio neto se presentan en el estado de cambios en el patrimonio neto.

(a) Capital

Al 31 de diciembre de 2014 el capital escriturado se compone de 7.781.506 acciones ordinarias de 6,01 euros de valor nominal cada una (17.230.184 acciones ordinarias de 6,01 euros de valor nominal cada una a 31 de diciembre de 2013). Todas las acciones tienen los mismos derechos y obligaciones y se encuentran suscritas y desembolsadas por el Ente Público Euskal Irrati Telebista- Radio Televisión Vasca.



(Continúa)

Memoria de las Cuentas Anuales

La Junta General Universal de Accionistas acordó el 30 de junio de 2014 la compensación de pérdidas por importe de 76.520.991 euros con cargo a lo siguiente:

	Euros
Prima de emisión y reservas	76.520.991
Capital social	<u>57.671.551</u>
	<u>134.192.542</u>

La reducción de capital social se realizó mediante la amortización de 9.595.932 acciones de 6,01 euros de valor nominal cada una, por pérdidas no compensadas anteriormente.

La Junta General Universal de Accionistas del 4 de noviembre de 2014 acordó ampliar el capital social en un importe de 884.997 euros, mediante la emisión de 147.254 nuevas acciones de 6,01 euros de valor nominal cada una. En relación con esta ampliación de capital, el Decreto 2234/2014, de 16 de diciembre de 2014, publicado en el Boletín Oficial del País Vasco N 249 del día 31 de diciembre de 2014, autorizó al Ente Público Euskal Irrati Telebista - Radio Televisión Vasca, Accionista Único de la Sociedad, a la suscripción de la totalidad de la misma.

La Junta General Universal de Accionistas del 14 de noviembre de 2013 acordó ampliar el capital social en un importe de 599.996 euros, mediante la emisión de 99.833 nuevas acciones de 6,01 euros de valor nominal cada una. En relación con esta ampliación de capital, el Decreto 470/2013, de 23 de diciembre de 2013, publicado en el Boletín Oficial del País Vasco nº 3 del día 7 de enero de 2014, autorizó al Ente Público Euskal Irrati Telebista – Radio Televisión Vasca, Accionista Único de la Sociedad, a la suscripción de la totalidad de la misma.

(b) Reservas**(i) Reserva legal**

La reserva legal se dotará de conformidad con el artículo 274 de la Ley de Sociedades de Capital, que establece que, en todo caso, una cifra igual al 10 por 100 del beneficio del ejercicio se destinará a ésta hasta que alcance, al menos, el 20 por 100 del capital social.

No puede ser distribuida y si es usada para compensar pérdidas, en el caso de que no existan otras reservas disponibles suficientes para tal fin, debe ser repuesta con beneficios futuros.

(14) Subvenciones, Donaciones y Legados Recibidos

El movimiento de las subvenciones, donaciones y legados recibidos de carácter no reintegrable es como sigue:

	Euros	
	2014	2013
Saldo al 1 de enero	11.036.213	13.099.981
Subvenciones concedidas en el ejercicio	3.539.384	3.000.000
Trasposos a la cuenta de pérdidas y ganancias	(4.341.239)	(5.063.768)
Saldo al 31 de diciembre	10.234.358	11.036.213


(Continúa)

Memoria de las Cuentas Anuales

El detalle de los importes reconocidos en la cuenta de pérdidas y ganancias por tipo de subvención es como sigue:

	Euros	
	2014	2013
Subvenciones de capital	4.341.239	5.063.768
Subvenciones de explotación	85.902.504	85.659.547
	90.243.743	90.723.315

Tal y como se indica en la Nota 1, el Ente Público Euskal Irrati Telebista - Radio Televisión Vasca y sus Sociedades Públicas Gestoras de sus servicios se financiarán, de acuerdo con lo dispuesto en el artículo 45 de la Ley 5/1982 de creación del Ente Público, con cargo a los Presupuestos Generales de la Comunidad Autónoma de Euskadi y mediante los ingresos y rendimientos de las actividades que realicen.

El Gobierno Vasco tiene articuladas las relaciones entre la Administración Pública y el Ente Público Euskal Irrati Telebista - Radio Televisión Vasca mediante un Contrato-Programa (Nota 1). Los compromisos detallados tanto por parte del Grupo EITB como por parte del Gobierno Vasco, son definidos y cuantificados para cada uno de los ejercicios de vigencia del contrato y se establece una Comisión de seguimiento para comprobar el nivel de cumplimiento de los compromisos adquiridos.

Dentro de los compromisos del Gobierno Vasco se establecen las diferentes aportaciones a realizar al Grupo en cada ejercicio, del siguiente modo:

- 1) Aportaciones para compensación del gasto de explotación por actividades realizadas o prestación del servicio definido:

Ejercicio	Euros		
	Cantidades iniciales Contrato Programa	Tras modificaciones Contrato Programa (*)	Cantidad Final Aportada
2013	123.917.270	123.917.200	109.164.392

(*) Con fecha 21 de junio de 2012 se formalizó el Contrato-Programa para el ejercicio 2012, pasando de tener una duración de 3 años a ser anual, y se ha renovado automáticamente para el ejercicio 2013 en las mismas condiciones.

	Euros
Ejercicio	Presupuesto 2014 (**)
2014	107.634.000

(**) El Contrato-Programa no ha sido renovado para el ejercicio 2014. Las aportaciones recibidas en el ejercicio 2014 se han realizado en base a los presupuestos aprobados para dicho ejercicio.

Del importe total entregado por el Gobierno Vasco a todo el Grupo EITB, la Sociedad ha recibido en el ejercicio 2014 un importe de 85.902.504 euros (85.659.547 euros en 2013), que se encuentra registrado en el epígrafe "Subvenciones de explotación incorporadas al resultado del ejercicio" del epígrafe "Otros ingresos de explotación" de la cuenta de pérdidas y ganancias.

(Continúa)

Memoria de las Cuentas Anuales

2) Aportaciones para inversiones reales:

Ejercicio		Euros		
		Cantidades iniciales Contrato Programa	Tras modificaciones Contrato Programa (*)	Cantidad Final Aportada
2013	Cine Vasco	4.800.000	4.800.000	3.000.000
	Otras Inversiones	3.200.000	3.200.000	1.000.000
Total ejercicio 2013		8.000.000	8.000.000	4.000.000

(*) Con fecha 21 de junio de 2012 se formalizó el Contrato-Programa para el ejercicio 2012, pasando de tener una duración de 3 años a ser anual y se ha renovado automáticamente para el ejercicio 2013 en las mismas condiciones.

	Euros
Ejercicio 2014	Presupuesto 2014 (**)
Cine Vasco	3.500.000
Otras Inversiones	1.000.000
Total ejercicio 2014	4.500.000

(**) El Contrato-Programa no ha sido renovado para el ejercicio 2014. Las aportaciones recibidas en el ejercicio 2014 se han realizado en base a los presupuestos aprobados para dicho ejercicio.

Del importe total entregado por el Gobierno Vasco, la Sociedad ha recibido un importe total de 4.384.997 euros (3.599.996 euros en 2013), de los que han sido utilizados para la ampliación de capital un importe de 884.997 euros (599.996 euros en el 2013) y para la producción de cine vasco 3.500.000 euros (3.000.000 euros en el 2013) (Notas 5 y 13).



(Continúa)

(15) Otras Provisiones

El movimiento de otras provisiones es como sigue:

	Euros		
	Provisiones por derechos de autor	Otras Provisiones	Total
Al 1 de enero de 2014	760.712	108.834	869.546
Dotaciones	677.026	408.419	1.085.445
Aplicaciones	(760.712)	(33.834)	(794.546)
Al 31 de diciembre de 2014	677.026	483.419	1.160.445

En la provisión correspondiente a los derechos de autor se incluye los importes a pagar a la Sociedad General de Autores y Editores de España (SGAE) y a la Asociación de Gestión de Derechos Intelectuales (AGEDI). La dotación a la provisión de los derechos de autor se ha registrado con cargo al epígrafe "Otros gastos de explotación – Servicios exteriores – Arrendamientos y cánones" de la cuenta de pérdidas y ganancias.

El importe de Otras provisiones corresponde principalmente a una provisión para determinadas demandas interpuestas contra la Sociedad. La Dirección y los asesores legales de la Sociedad estiman que de la resolución definitiva de estos asuntos no surgirán pasivos adicionales distintos de aquellos que ya están provisionados.

(16) Pasivos Financieros por Categorías

(a) Clasificación de los pasivos financieros por categorías

La clasificación de los pasivos financieros por categorías y clases, así como la comparación del valor razonable y el valor contable es la siguiente:

	Euros		
	Corriente		
	A coste amortizado o coste		
2014	Valor contable	Valor razonable	Total
<i>Débitos y partidas a pagar</i>			
Obligaciones y otros valores negociables Tipo fijo	577.823	-	577.823
<i>Acreedores comerciales y otras cuentas a pagar</i>			
Proveedores	13.661.949	-	13.661.949
Otras cuentas a pagar	715.816	-	715.816
Total pasivos financieros	14.955.588	-	14.955.588



(Continúa)

Memoria de las Cuentas Anuales

2013	Euros		
	Corriente		
	A coste amortizado o coste		
	Valor contable	Valor razonable	Total
<i>Débitos y partidas a pagar</i>			
Otros pasivos financieros	1.413.460	-	1.413.460
Acreedores comerciales y otras cuentas a pagar			
Proveedores	14.403.749	-	14.403.749
Otras cuentas a pagar	636.709	-	636.709
Derivados	-	128.724	-
Total pasivos financieros	16.453.918	128.724	16.453.918

(i) Pérdidas y ganancias netas por categorías de pasivos financieros

El importe de las pérdidas y ganancias netas por categorías de pasivos financieros asciende a 48.304 euros de beneficios (54.902 euros al 31 de diciembre de 2013).

(17) Deudas Financieras y Acreedores Comerciales

(a) Deudas

El detalle de las deudas es como sigue:

	Euros	
	Corriente	
	2014	2013
<i>No vinculadas</i>		
Proveedores de inmovilizado	447.355	1.060.077
Otras deudas	-	247.934
Fianzas y depósitos recibidos	130.468	105.449
Total	577.823	1.413.460



(Continúa)

Memoria de las Cuentas Anuales
(b) Acreedores Comerciales y Otras Cuentas a Pagar

El detalle de acreedores comerciales y otras cuentas a pagar es como sigue:

	Euros	
	Corriente	
	2014	2013
<i>Asociadas</i>		
Proveedores	214.597	367.196
<i>No vinculadas</i>		
Proveedores	13.447.352	14.036.553
Acreedores	202.788	148.792
Personal	164.777	251.397
Otras deudas con las Administraciones Públicas (nota 20)	1.255.971	1.239.919
Anticipos	348.251	236.520
Total	15.633.736	16.280.377

El detalle de la cuenta de "Proveedores" registradas en el balance bajo el epígrafe "Acreedores comerciales y otras cuentas a pagar" es el siguiente:

	Euros	
	2014	2013
Proveedores	(4.994.751)	(4.521.918)
Productoras de programas	(3.761.364)	(3.834.134)
Televisiones autonómicas	(173.717)	(46.024)
Proveedores en dólares	(51.910)	(577.968)
Proveedores resto moneda extranjera	(248.666)	(133.021)
Facturas pendientes de recibir		
Proveedores	(1.323.420)	(1.350.211)
Productoras de programas	(534.824)	(733.105)
Proveedores en dólares producciones ajena	(2.358.700)	(2.779.024)
Proveedores resto moneda producciones ajena	-	(61.148)
	(13.447.352)	(14.036.553)

(c) Importes denominados en moneda extranjera

El importe total de proveedores en moneda extranjera asciende a 2.659.276 euros, (3.551.161 a 31 de diciembre de 2013)



(Continúa)

(18) Información sobre los Aplazamientos de Pago Efectuados a Proveedores. Disposición Adicional Tercera. "Deber de Información" de la Ley 15/2010, de 5 de julio

La información sobre los aplazamientos de pago efectuados a proveedores se presenta a continuación:

	Pagos realizados y pendientes de pago en la fecha de cierre del balance			
	2014		2013	
	Importe	%	Importe	%
Dentro del plazo máximo legal	47.702.573	68%	44.802.235	57%
Resto	22.947.184	32%	34.393.390	43%
Total de pagos del ejercicio	70.649.757	100%	79.195.625	100%
PMPE (días) de pagos	16		35	
Aplazamientos que a la fecha de cierre sobrepasan el plazo máximo legal	451.761		997.964	

(19) Periodificaciones

El detalle del epígrafe periodificaciones es como sigue:

	Euros			
	2014		2013	
	No corriente	Corriente	No corriente	Corriente
Ingresos anticipados	158.400	52.800	211.200	212.640

Ingresos anticipados por alquiler

En base al convenio de fecha 4 de diciembre de 2008 firmado entre ETB y la Diputación Foral de Bizkaia, para la puesta a disposición de la Diputación por parte de ETB de determinados espacios integrantes de la Sede del Grupo EITB en Bilbao, la Sociedad registró los ingresos recibidos por anticipado en concepto de alquiler como periodificaciones de pasivo a largo plazo por importe de 559.440 euros, por la parte de los alquileres que devengaría en los próximos ejercicios. El importe imputado en el ejercicio 2014 a la cuenta de pérdidas y ganancias ha ascendido a 159.840 euros, por lo que no hay ingresos pendientes de imputar al 31 de diciembre de 2014. (159.840 euros en 2013).

Del mismo modo, de acuerdo a los contratos firmados con fecha noviembre de 2008 entre ETB y Mixer, S.L. e Irusoin, S.L. para la puesta a disposición por parte de ETB de determinados espacios integrantes de la Sede del Grupo EITB en Bilbao, la Sociedad registró los ingresos recibidos por anticipado en concepto de alquiler como periodificaciones de pasivo a largo plazo por importe de 1.650.000 euros, por la parte de los alquileres que devengaría en el periodo de duración del contrato. El importe imputado en los ejercicios 2014 y 2013 a la cuenta de pérdidas y ganancias ha ascendido a 52.800 y 165.000 euros, respectivamente. Con fecha 26 de diciembre de 2013 se prorrogó el acuerdo estipulado con Mixer, S.L. Debido a esta modificación, la Sociedad procedió a cancelar la parte de los ingresos anticipados que no llegarán a registrarse por un importe de 561.000 euros, abonando en el ejercicio 2013 un importe de 313.066 euros y quedando pendiente de pago un importe de 247.934 euros en el epígrafe "Otros pasivos financieros" (Nota 16). Durante el ejercicio 2014 se produce la cancelación total de los ingresos anticipados relacionados con este contrato por importe de 448.000 euros.



(Continúa)

(20) Situación Fiscal

El detalle de los saldos con Administraciones Públicas es como sigue:

	Euros	
	Corriente	
	2014	2013
Activos (nota 10)		
Impuesto sobre el valor añadido y similares	1.661.888	1.697.995
	1.661.888	1.697.995
Pasivos (nota 17)		
Seguridad Social	764.484	749.165
Retenciones	450.872	446.436
Otros	40.615	44.318
	1.255.971	1.239.919

La Sociedad tiene pendientes de inspección por las autoridades fiscales los siguientes ejercicios de los principales impuestos que le son aplicables:

<u>Impuesto</u>	<u>Ejercicios abiertos</u>
Impuesto sobre Sociedades	2010-2013
Impuesto sobre el Valor Añadido	2011-2014
Impuesto sobre la Renta de las Personas Físicas	2011-2014

Como consecuencia, entre otras, de las diferentes posibles interpretaciones de la legislación fiscal vigente, podrían surgir pasivos adicionales como resultado de una inspección. En todo caso, la Administradora Única de la Sociedad considera que dichos pasivos, caso de producirse, no afectarían significativamente a las cuentas anuales.

(a) Impuesto sobre beneficios

El resultado contable coincide con la base imponible fiscal.



(Continúa)

Memoria de las Cuentas Anuales

La Sociedad ha incurrido en pérdidas en ejercicios anteriores, generando bases imponibles negativas que no han sido objeto de activación, al estimar la Administradora Única que no existe seguridad sobre su recuperación futura. Al cierre de los ejercicios 2014 y 2013 el detalle de las bases imponibles negativas no registradas en el balance es el siguiente:

Año	Euros		Ultimo año
	2014	2013	
1996	4.314.963	4.314.963	2029
1997	55.364.271	55.364.271	2029
1998	53.843.921	53.843.921	2029
1999	61.739.943	61.739.943	2029
2000	63.267.269	63.267.269	2029
2001	72.905.095	72.905.095	2029
2002	77.089.774	77.089.774	2029
2003	3.035.746	3.035.746	2029
2004	3.960.404	3.960.404	2029
2005	4.174.068	4.174.068	2029
2006	2.893.252	2.893.252	2029
2007	3.867.987	3.867.987	2029
2008	8.116.199	8.116.199	2029
2009	6.309.226	6.309.226	2029
2010	5.937.763	5.937.763	2029
2011	5.640.112	5.640.112	2029
2012	6.349.930	6.349.930	2029
2013	6.818.083	6.818.083	2029
2014(provisional)	4.433.043	-	2030
	450.061.049	445.628.006	

A partir del 1 de enero de 2014 todas las bases imponibles negativas y deducciones generadas por la Sociedad reconocidas o no como activos por impuesto diferidos tendrán un plazo de aplicación de 15 años de acuerdo con la Norma Foral 11/2013, de 5 de diciembre, sobre el impuesto de sociedades del territorio histórico de Bizkaia (hasta dicha fecha, el plazo de reversión era ilimitado).



(Continúa)

(21) Saldos y Transacciones con Partes Vinculadas

(a) Saldos con partes vinculadas

El desglose de los saldos por categorías es el siguiente:

	Euros			Total
	Sociedad dominante	Sociedades del grupo	Sociedades asociadas	
2014				
Deudores comerciales y otras cuentas a cobrar				
Clientes por ventas y prestaciones de servicios a c/p	-	481.633	33.670	515.303
Inversiones en empresas del grupo y asociadas a c/p				
Créditos a empresas	10.092.089	-	-	10.092.089
Total activos corrientes	10.092.089	481.633	33.670	10.607.392
Total activo	10.092.089	481.633	33.670	10.607.392
Acreeedores comerciales y otras cuentas a pagar				
Proveedores	-	-	214.597	214.597
Total pasivos corrientes	-	-	214.597	214.597
Total pasivo	-	-	214.597	214.597



(Continúa)

Memoria de las Cuentas Anuales

2013	Euros			
	Sociedad dominante	Sociedades del grupo	Sociedades asociadas	Total
Deudores comerciales y otras cuentas a cobrar Clientes por ventas y prestaciones de servicios a c/p	-	227.769	105.338	333.107
Inversiones en empresas del grupo y asociadas a c/p Créditos a empresas	8.428.227	-	-	8.428.227
Total activos corrientes	8.428.227	227.769	105.338	8.761.334
Total activo	8.428.227	227.769	105.338	8.761.334
Acreeedores comerciales y otras cuentas a pagar Proveedores	-	-	367.196	367.196
Total pasivos corrientes	-	-	367.196	367.196
Total pasivo	-	-	367.196	367.196

(b) Transacciones de la Sociedad con partes vinculadas

Los importes de las transacciones de la Sociedad con partes vinculadas son los siguientes:

2014	Euros				
	Sociedad dominante	Sociedades del grupo	Sociedades asociadas	Otras partes vinculadas	Total
Ingresos					
Ventas y prestación de servicios	672.238	1.504.510	839.641	-	3.016.389
Total ingresos	672.238	1.504.510	839.641	-	3.016.389
Gastos					
Aprovisionamientos y otros servicios recibidos	2.718.381	1.850.684	949.938	-	5.519.003
Total Gastos	2.718.381	1.850.684	949.938	-	5.519.003



(Continúa)

Memoria de las Cuentas Anuales

2013	Euros				Total
	Sociedad dominante	Sociedades del grupo	Sociedades asociadas	Otras partes vinculadas	
Ingresos					
Ventas y prestación de servicios	987.261	2.445.289	176.598	-	3.609.148
Total Ingresos	987.261	2.445.289	176.598	-	3.609.148
Gastos					
Compras netas					
Compras	2.798.706	1.628.077	1.003.861	-	5.430.644
Total Gastos	2.798.706	1.628.077	1.003.861	-	5.430.644

La venta de bienes se realiza en función de los precios vigentes aplicables a terceros no vinculados.

(c) Información relativa a Administradores y personal de alta Dirección de la Sociedad

Durante el ejercicio 2014 y 2013 la Administradora Única no ha percibido remuneraciones, ni tiene concedidos anticipos o créditos y no se han asumido obligaciones por cuenta de ella a título de garantía. Asimismo la Sociedad no tiene contraídas obligaciones en materia de pensiones y de seguros de vida con respecto a antiguos o actuales Administradores de la Sociedad.

Por otro lado, la remuneración total en concepto de sueldos y salarios pagada en el ejercicio 2014 al personal de Alta Dirección, ha ascendido a un importe de 77.809 euros (62.044 euros en 2013 (de marzo a diciembre)). Asimismo, durante los ejercicios 2014 y 2013, la Sociedad no ha aportado importe alguno en concepto de EPSV Itzarri habiendo aportado 604 y 453 euros, respectivamente en los ejercicios 2014 y 2013 en concepto de póliza de seguro de vida y accidentes de la Alta Dirección.

(d) Situaciones de conflicto de interés de los Administradores

Los Administradores de la Sociedad y las personas vinculadas a los mismos, no han incurrido en ninguna situación de conflicto de interés que haya tenido que ser objeto de comunicación de acuerdo con lo dispuesto en el art. 229 del TRLSC.

(22) Ingresos y Gastos

(a) Importe neto de la cifra de negocios


Los ingresos por ventas del ejercicio 2014 ascienden a 8.890.926 euros (8.379.635 euros en el ejercicio 2013) e incluyen la facturación por publicidad del período, neta de las bonificaciones por consumo a los clientes. Estas ventas se suministran sobre la base de una fecha y material concreto o bien como contrato a precio fijo, por periodos anuales.

Los ingresos de publicidad se reconocen a las tarifas estipuladas en el contrato a medida que se realizan las pautas de emisión y se incurre en los gastos directos.

El ámbito de cobertura de Euskal Telebista - Televisión Vasca, S.A. comprende, básicamente, el límite geográfico de la Comunidad Autónoma de Euskadi, emisiones que realiza a través de sus cuatro cadenas, ETB 1, ETB 2, ETB 3 y ETBSAT.

El importe registrado como "Prestaciones de servicios" asciende a 3.708.365 euros (3.406.165 euros en el ejercicio 2013) y se corresponde, fundamentalmente, con las ventas de programas, alquileres de equipos,

(Continúa)



Memoria de las Cuentas Anuales

prestación de servicios audiovisuales y cesión de derechos de imagen a terceros. Adicionalmente, este epígrafe recoge los ingresos generados por la repercusión a las sociedades del Grupo de los gastos incurridos por los servicios prestados en concepto de servicios generales, gestión y mantenimiento, etc.

(b) Aprovisionamientos

El detalle de los Consumos de mercaderías, materias primas y otros aprovisionamientos es como sigue:

	Euros	
	2014	2013
Consumo de materias primas y otras		
Compras de derechos de emisión	3.193.858	3.652.200
Derechos de retransmisiones deportivas	2.429.050	3.039.512
Compras de contenidos de internet	1.593.322	1.333.200
Compras de derechos de antena	2.157.951	1.525.911
Otras compras	808.151	699.564
	10.182.322	10.250.387
Trabajos realizados por otras empresas		
Producciones de encargo	8.466.603	5.757.326
Producciones asociadas	4.278.483	7.926.869
Colaboradores	2.526.580	2.851.213
Doblajes	1.3243.548	873.898
Enlaces	871.552	1.030.131
Maquillaje, decoración y vestuario	1.581.740	1.189.308
Otras contrataciones	6.223.997	6.600.631
Otros	478.668	648.631
	25.771.171	26.877.528
	35.953.493	37.127.915

En el epígrafe de "Consumo de materias primas y otras" se registran principalmente las compras de derechos de emisión de películas, series, programas, documentales y compras de derechos de retransmisiones deportivas.

En el epígrafe de "Trabajos realizados por otras empresas" las producciones de encargo se corresponden con las películas, series y programas adquiridos a las productoras de cine y televisión. Por su parte, las producciones asociadas son aquellas en las que la Sociedad participa en su producción junto con la productora externa encargada de su realización.

Por otro lado, aquellas producciones que se han adquirido o producido a lo largo del ejercicio pero que no han sido consumidas, es decir, emitidas, se registran en el epígrafe de "Existencias" del balance mediante la cuenta "Variación de existencias de productos terminados y en curso de fabricación" de la cuenta de pérdidas y ganancias.



(Continúa)

(c) Cargas Sociales

El detalle de cargas sociales es como sigue:

	Euros	
	2014	2013
Cargas Sociales		
Seguridad Social a cargo de la empresa	7.714.005	7.871.342
Otros gastos sociales	182.840	468.501
	7.896.845	8.339.843

(d) Otros gastos de explotación

Durante el ejercicio 2013, la Sociedad, ha modificado el criterio de clasificación de determinados gastos relativos a la Contratación de ENGs y alquiler de otros elementos y servicios técnicos tales como iluminación, unidades móviles o infografía, que en el anterior ejercicio se encontraban en este epígrafe y que en el presente ejercicio se han registrado en el epígrafe de "Aprovisionamientos" por entender que la naturaleza de los mismos es más acorde con la que se recoge en este último.

(e) Transacciones denominadas en moneda extranjera

El detalle de los gastos denominados en moneda extranjera es como sigue:

	Euros	
	2014	2013
Gastos		
Compras netas	<u>3.021.558</u>	<u>3.017.926</u>

(23) Información sobre Empleados

El número medio de empleados de la Sociedad durante los ejercicios 2014 y 2013, desglosado por categorías, es como sigue:

	Número medio de empleados	
	2014	2013
Dirección	7	7
Informativos y deportes	143	137
Programas	15	17
Realización	54	55
Producción, documentación y archivos	85	86
Explotación, ingeniería y servicios auxiliares	289	293
	593	595



(Continúa)

Memoria de las Cuentas Anuales

La distribución por sexos al final de los ejercicios 2014 y 2013, del personal y de los Administradores es como sigue:

	Número			
	2014		2013	
	Mujeres	Hombres	Mujeres	Hombres
Administradores	1	-	1	-
Dirección	2	5	2	5
Informativos y deportes	96	79	82	71
Programas	6	4	7	9
Realización	24	37	23	38
Producción, documentación y archivos	58	39	57	38
Explotación, ingeniería y servicios auxiliares	63	233	69	244
	250	397	241	405

(24) Honorarios de Auditoría

La empresa auditora KPMG Auditores S.L. de las cuentas anuales de la Sociedad ha facturado durante los ejercicios terminados el 31 de diciembre de 2014 y 2013, honorarios y gastos) por servicios profesionales, según el siguiente detalle:

	Euros	
	2014	2013
Por servicios de auditoría	<u>12.420</u>	<u>12.420</u>

Los importes incluidos en el cuadro anterior, incluyen la totalidad de los honorarios relativos a los servicios realizados durante los ejercicios 2014 y 2013, con independencia del momento de su facturación.



(Continúa)

EUSKAL TELEBISTA - TELEVISION VASCA, S.A.
(Sociedad Unipersonal)

Detalle y Movimiento del Inmovilizado Material
para el ejercicio anual terminado en
31 de diciembre de 2014

(Expresado en miles de euros)

2014	Construcciones	Instalaciones técnicas y maquinaria	Otras instalaciones, utillaje y mobiliario	Inmovilizaciones en curso y anticipos	Otro inmovilizado	Total
Coste al 1 de enero de 2014	37.599.992	69.047.705	2.299.603	214.444	2.825.764	111.987.508
Altas	-	398.207	507	467.009	4.262	869.985
Trasposos	13.302	419.013	3.875	(539.638)	103.448	-
Coste al 31 de diciembre de 2014	37.613.294	69.864.925	2.303.985	141.815	2.933.474	112.857.493
Amortización acumulada al 1 de enero de 2014	(10.302.767)	(58.173.430)	(1.419.094)	-	(2.740.592)	(72.635.883)
Amortizaciones	(1.072.001)	(4.568.410)	(214.473)	-	(59.560)	(5.914.444)
Trasposos	(64.602)	64.602	-	-	-	-
Otros movimientos	-	1	(1)	-	(1)	(1)
Amortización acumulada al 31 de diciembre de 2014	(11.439.370)	(62.677.237)	(1.633.568)	-	(2.800.153)	(78.550.328)
Valor neto contable al 31 de diciembre de 2014	26.173.924	7.187.688	670.417	141.815	133.321	34.307.165



EUSKAL TELEBISTA - TELEVISION VASCA, S.A.
(Sociedad Unipersonal)

Detalle y Movimiento del Inmovilizado Material
para el ejercicio anual terminado en
31 de diciembre de 2013

(Expresado en miles de euros)

2013	Construcciones	Instalaciones técnicas y maquinaria	Otras instalaciones, utillaje y mobiliario	Inmovilizaciones en curso y anticipos	Otro inmovilizado	Total
Coste al 1 de enero de 2013	37.440.684	68.238.871	2.293.175	86.180	2.825.764	110.884.674
Altas	159.308	742.245	6.428	235.141	-	1.143.122
Bajas	-	-	-	(40.288)	-	(40.288)
Traspasos	-	66.589	-	(66.589)	-	-
Coste al 31 de diciembre de 2013	37.599.992	69.047.705	2.299.603	214.444	2.825.764	111.987.508
Amortización acumulada al 1 de enero de 2013	(9.165.541)	(53.116.006)	(1.205.002)	-	(2.659.479)	(66.146.028)
Amortizaciones	(1.137.226)	(5.057.424)	(214.092)	-	(81.113)	(6.489.855)
Amortización acumulada al 31 de diciembre de 2013	(10.302.767)	(58.173.430)	(1.419.094)	-	(2.740.592)	(72.635.883)
Valor neto contable al 31 de diciembre de 2013	27.297.225	10.874.275	880.509	214.444	85.172	39.351.625





EVOLUCION DE LOS NEGOCIOS Y SITUACIÓN DE LA SOCIEDAD

El ejercicio 2014 se ha caracterizado, un año más, por ser un ejercicio complejo y a la vez de transición, para las empresas de comunicación. Los datos existentes certifican que la tendencia de caída publicitaria ha revertido. Tras años de contracción del mercado, el 2014 presenta una tendencia de crecimiento como no ocurría desde 2010. Existen, además, tres hechos relevantes en el sector audiovisual:

- A nivel de la liberación del dividendo digital (reajuste de frecuencias que resulta necesario para recibir bien los nuevos canales de la TDT y para que entre en funcionamiento el servicio de la telefonía móvil 4G), inicialmente se había fijado la fecha límite de 31 diciembre de 2014. Antes de finalizar el año, se aprobó la ampliación del plazo máximo hasta el 31/03/2015 mediante un Real decreto-ley, debido a la falta de capacidad suficiente para alcanzar un grado de adaptación de la mayoría de las antenas (provocado por las dificultades de los plazos iniciales, falta de suministro de equipos de amplificación y la capacidad productiva de los instaladores).
- El 06/05/2014, acatando la orden del Ministerio de Industria, Energía y Turismo, los operadores de televisión cesaron la emisión de nueve canales de TDT.
- Sigue avanzando el movimiento de Telefónica para comprar Digital + al grupo Prisa, dejando patente el interés de las empresas de telecomunicaciones en ampliar la cadena de valor y tomar propiedad también en la creación de contenidos

A nivel de sector, la inversión real estimada alcanzada por las televisiones nacionales en abierto se ha situado en una cifra de 1.701,1 millones de euros, con un crecimiento del 10,6% sobre los 1.538,1 millones que registró en el año 2013, en tanto que las televisiones autonómicas ascienden a una cantidad de 128,7 millones de euros. A nivel de Euskal Telebista, la cifra de publicidad ha pasado de 8.379.635 € en 2013 a 8.890.926 € e, 2014, lo que supone un incremento del 6,1 %.

A lo largo del ejercicio 2014 se ha procedido a materializar las reducciones de capital previstas, por medio de compensación de pérdidas, de cara a equilibrar el patrimonio neto de la sociedad. El resultado de la sociedad Euskal Telebista asciende a - 4.433.043 €.

Principales aspectos de gestión corporativa

La oferta de contenidos ha sido equilibrada para el estándar de programación de una televisión generalista. Se han ofrecido géneros y subgéneros conforme a especificaciones diseñadas para el ejercicio. En concreto contenidos de: información, cultura, entretenimiento, deportes, ficción e infantil. Existe una oferta completa de televisión en euskera con ETB1, cadena generalista, y ETB3, cadena temática infantil/juvenil ETB ha mantenido la oferta informativa conforme a los objetivos generales establecidos para el ejercicio 2014:

Se ha desarrollado una extensa oferta informativa, en euskara y castellano, en las distintas franjas horarias:

- Franja Matinal: Egun On Euskadi (ETB1), ETB hoy ETB2. Mediodía y a la noche con espacios de referencia Gaur Egun y Teleberri, abarcando todo el espectro de la actualidad informativa con una amplia red de reporteros y corresponsales.
- Desde una perspectiva de profundización y análisis de la actualidad informativa destacar la ampliación de programas de actualidad como Azpimarra (ETB1) y Airean (ETB1) . Destacar Debatea (ETB1) y Euskal Herria zuzenean (ETB1) , con información de proximidad y la entrevista y tertulia de actualidad de Azpimarra. En ETB2 cabe destacar el magazines Sin ir más lejos, los formatos de prime time El dilema y Por fin viernes y en relación al seguimiento institucional de la actividad parlamentaria vasca se ofrecen Palabra de ley y retransmisiones en directo de los plenos más importantes y los dedicados al control de Gobierno.
- El euskara, ha sido, por otra parte, la principal apuesta de la cadena con una programación de más de 12 horas nuevas diarias de producción propia que mantiene al centro de producción de Miramon trabajando a pleno rendimiento. ETB1 emite ocho horas de tv en directo cada día (Egun On Euskadi, Gaur Egun, Airean/Zuek hor eta gu hemen, Azpimarra, Euskal Herria Zuzenean) y ha estrenado cinco tiras diarias de 'Txoriene', 'Airean', 'HizkaMizka', 'Euskal Herria Zuzenean' o 'Kontrako Eztatia'.
- El deporte tiene su hueco en el fútbol, pelota, ciclismo, remo, baloncesto y deportes vascos. La cobertura polideportiva se amplía con pruebas de atletismo, rugby, balonmano, fútbol sala, gimnasia rítmica, fitness, boxeo, triatlones y otros También hemos prestado especial atención al deporte femenino en los informativos, en el programa Zu kirolari y en las retransmisiones en directo.
- Destacar la X edición de El conquistador del fin del mundo y el debate posterior de El conquis.

Informe de Gestión**Ejercicio 2014**

- A lo largo de 2014 se han realizado nuevos estrenos: 6 argazkitan, que desarrolla perfiles humanos y biográficos de personalidades del País vasco, Itxuroso sobre el cuidado y cambio del look personal, Irrikatown programa de sketch de humor.
- Asimismo en la temporada han continuado en antena el clásico de ficción Goenkale, Txoriene desarrollando recetarios de cocina, el programa de humor Irrikatown, el de aventuras de Alex Txikon, Tribuaren berbak sobre los aspectos menos conocidos del euskera, y los principales espacios divulgativos: Hitzetik Hortzera sobre bertsolarismo, Sautrela sobre literatura, EITB Kultura-Transit, sobre manifestaciones culturales, Teknopolis sobre ciencia y tecnología, etc.

EITB ha puesto en fase de pruebas el nuevo canal ETBHD. Su distribución durante el período de pruebas es por cable, en paquete básico sin sobre coste adicional. Con este paso, sin incrementar costes de adquisición de contenidos, se da utilidad a la disponibilidad de ETB para producir, almacenar y emitir en HD. La difusión convencional depende de la disponibilidad tecnológica.

ETB3 es el canal infantil por excelencia, especializado en el público de hasta 12 años y en horario de prime time en un público más juvenil. Ofrece tiras diarias de animación y ficción, estructurado según el modelo de un canal temático. Destacar que en julio de 2014, debido a cambios regulatorios de la Autoridad Laboral, los Contratos especiales de artistas pasaron a la categoría de Indefinidos no fijos.

Resultados

Durante 2014, ETB1 y ETB3 mantienen sus datos, situándose en un 2,9 de cuota entre el público general (un 4 si añadimos ETB4) y en un 5,6 entre euskaldunes. ETB3, como cadena especializada en el target infantil, sigue entre las principales opciones de consumo entre los niños. Se ha logrado mantener el objetivo de 13% estabilizando la oferta de ETB en el momento de mayor concentración de publicidad y audiencia en los dos grandes grupos privados. Este 13% se desglosa en 2% en ETB1, 9% en ETB2, 0,9% en ETB3 y 1,1% en ETB4.

ETB2, con los Teleberris, se sitúa como la cadena líder en informativos en Euskadi, con una media del 16,9 de cuota. El grupo ETB ocupa el segundo puesto en el ranking de televisiones autonómicas. ETB ha cumplido con las obligaciones derivadas de la cuota del 6% conforma a la Ley 7/2010, de 31 de marzo, General de comunicación audiovisual y el Decreto del Gobierno Vasco 215/2007, de 27 de noviembre, y los convenios suscritos con IBAIA y EPE-APV.

Las **inversiones** se han centrado principalmente en renovaciones de sistemas de producción y edición de televisión, en cabecera TDT, en grafismo y postproducción de informativos. Por otro lado, se han renovado sistemas de producción y post-producción de televisión, modificaciones de reposición y migración a HD en estudios y adecuación a CP196 (licencia de actividad). Y por último se ha procedido a la adecuación de equipamiento informático.

En el ámbito de la gestión ETB ha desarrollado su actividad controlando los gastos indirectos y los gastos de funcionamiento.

A nivel de transparencia, todas las contrataciones están sometidas a sendos controles de la contratación, regularmente realizados de forma separada e independiente por la firma auditora de las Cuentas Anuales y el Tribunal Vasco de Cuentas.

ACTIVIDADES EN MATERIA DE INVESTIGACIÓN Y DESARROLLO

La sociedad no activa las actividades de I+D que desarrolla. No obstante, realiza de forma continuada inversiones y trabaja en proyectos de nuevas tecnologías de aplicación en sus sistemas de producción y distribución de contenidos.

ADQUISICIÓN DE ACCIONES PROPIAS

No se han producido adquisiciones de acciones propias durante el ejercicio 2014.

HECHOS POSTERIORES AL CIERRE DEL EJERCICIO

Desde el 31 de diciembre de 2014 hasta la fecha de formulación de estas cuentas anuales no se ha producido ningún hecho significativo que pudiera afectar a la imagen fiel de las cuentas anuales correspondientes al ejercicio 2014.



USOS DE INSTRUMENTOS FINANCIEROS

La sociedad integrante del Grupo EITB, por su carácter público y, por tanto, por tener asegurada su financiación con cargo a presupuestos de la Comunidad Autónoma de Euskadi, no refleja como sus factores de riesgo financieros el riesgo de liquidez y obtención de financiación. Dentro de sus propios negocios de radiodifusión en los distintos medios, los riesgos de mercado a los que se ve expuestos son los siguientes:

Riesgo de crédito:

La sociedad no tiene deuda bancaria o deuda financiera, ni el consiguiente coste de endeudamiento

El riesgo de efectivo o equivalentes, instrumentos derivados o depósitos con bancos e instituciones financieras es mínimo por aceptarse únicamente operaciones financieras con aquellas entidades incluidas en el Convenio suscrito entre el Gobierno Vasco y las Entidades Financieras más solventes.

En relación al riesgo de crédito con clientes, el Grupo mantiene una póliza de seguro de crédito con la firma SOLUNION SEGUROS DE CREDITO COMPAÑÍA INTERNACIONAL DE SEGUROS Y REASEGUROS S.A, a través de la cual se establecen mediante calificación independiente los límites de crédito a conceder a cada cliente, y que son revisados periódicamente. El Grupo tiene establecidos sus procedimientos internos para que dichos límites de riesgo no sean rebasados en ningún momento.

Riesgo de mercado:

La tesorería del Grupo está expuesta al riesgo de tipo de interés. Éste podría tener un efecto adverso en los resultados financieros consolidados y en los flujos de caja consolidadas del Grupo.

Para mitigar este riesgo las cuentas del Ente se encuentran referenciadas en todo momento a tipos de interés fijos establecidos por el Gobierno Vasco en el Convenio suscrito entre este y las Entidades Financieras más solventes para la remuneración de las cuentas bancarias.

Riesgo de tipo de cambio:

La sociedad realiza adquisiciones de derechos de producciones ajenas a productoras internacionales, por lo que está expuesto a riesgo de tipo de cambio por operaciones en divisas, especialmente el dólar americano. Existe riesgo de tipo de cambio por la existencia de transacciones comerciales futuras y pasivos reconocidos en moneda distinta a la funcional de la entidad. Al objeto de mitigar dicho riesgo, el Grupo tiene contratados instrumentos de cobertura (seguros de cambio). Cuyo objetivo consiste en reducir al máximo el riesgo de revalorización del dólar, que es la principal moneda que recogen los pasivos.

EVOLUCIÓN PREVISIBLE DE LA ACTIVIDAD

A la fecha de formulación de las cuentas anuales el Parlamento Vasco ha aprobado el Presupuesto para el año 2015 presentado por el Gobierno Vasco. Dicho proyecto de presupuestos consigna unas aportaciones públicas (explotación y capital) de 115,58 millones € para el Grupo, de los que 93,2 millones € corresponden a ETB, SA.



Dña. Maite Iturbe Mendiakua
(Administradora Única)



EUSKAL TELEBISTA - TELEVISION VASCA, S.A.
(Sociedad Unipersonal)

La Administradora Única de la Sociedad Euskal Telebista - Televisión Vasca S.A., con fecha de 31 de marzo de 2015 y en cumplimiento de los requisitos establecidos en el artículo 253.2 del Texto Refundido de la Ley de Sociedades de Capital y en el artículo 37 del Código de Comercio, procede a formular las cuentas anuales y el informe de gestión del ejercicio comprendido entre el 1 de enero de 2014 y el 31 de diciembre de 2014. Las cuentas anuales vienen constituidas por los documentos anexos que preceden a este escrito.

Firmantes:

Dña. Maite Iturbe Mendiáldua
(Administradora Única)

EUSKAL TELEBISTA - TELEVISIÓN VASCA, S.A. (Sociedad Unipersonal)

**LIQUIDACIÓN DE LOS PRESUPUESTOS
DE CAPITAL Y DE EXPLOTACIÓN**

**EUSKAL TELEBISTA – TELEVISIÓN VASCA, S.A.
(SOCIEDAD UNIPERSONAL)**
Memoria de cumplimiento presupuestario y de legalidad - ejercicio 2014
1. Presupuestos de explotación y capital, así como objetivos previstos
1.a) Ejecución de los presupuestos de capital y explotación
1. PRESUPUESTO DE CAPITAL

INBERTSIOAK INVERSIONES	AURREKONTUA PRESUPUESTO			EGINDAKOA REALIZADO	ALDEA DIFERENCIA	%
	HASIERAKOA INICIAL	ALDAKETA MODIFICACI.	EGUNERATUA ACTUAL			
II. INBERTSIO UKIEZIN, MATERIAL, ONDASUN HIGIEZIN ETA BESTE BATZUEN GEHIKUNTZA <i>AUMENTO DE INVERSIONES INTANGIBLES, MATERIALES, INMOBILIARIAS Y OTRAS</i>	4.385.000	----	4.385.000	5.484.635	(1.099.635)	125
1. IBILGETU UKIEZINA <i>INMOVILIZADO INTANGIBLE</i>	3.600.000	----	3.600.000	4.614.649	(1.014.649)	128
2. IBILGETU MATERIALA <i>INMOVILIZADO MATERIAL</i>	785.000	----	785.000	869.986	(84.986)	111
III. FINANTZA-INBERTSIOEN GEHIKUNTZA ETA ONDARE-TRESNEN GUTXITZEA <i>AUMENTO DE INVERSIONES FINANCIERAS Y DISMINUCIÓN DE INSTRUMENTOS PATRIMONIO</i>	----	----	----	189.331	(189.331)	***
2. BESTELAKO FINANTZA-INBERTSIOAK <i>OTRAS INVERSIONES FINANCIERAS</i>	----	----	----	189.331	(189.331)	***
IV. PASIBO FINANTZARIOKO TRESNEN GUTXITZEA (ITZULKETA ETA AMORTIZAZIOA) <i>DISMINUCIÓN DE INSTRUMENTOS PASIVO FINANCIERO (DEVOLUCIÓN Y AMORTIZACIÓN)</i>	----	----	----	1.042.180	(1.042.180)	***
4. BESTELAKO ZORRAK <i>OTRAS DEUDAS</i>	----	----	----	1.042.180	(1.042.180)	***
V. KANBIO-TASEN ALDAKETEN ERAGINA <i>EFFECTO DE LAS VARIACIONES DE LOS TIPOS DE CAMBIO</i>	----	----	----	65.148	(65.148)	***
VI. ESKUDIRUAREN EDO BALIOKIDEEN GEHIKUNTZA GARBIA <i>AUMENTO NETO DEL EFECTIVO O EQUIVALENTES</i>	----	----	----	865	(865)	***
INBERTSIOAK GUZTIRA TOTAL INVERSIONES	4.385.000	----	4.385.000	6.782.159	(2.397.159)	155

Euro / Euros

FINANTZAKETA FINANCIACION	AURREKONTUA PRESUPUESTO			EGINDAKOA REALIZADO	ALDEA DIFERENCIA	%
	HASIERAKOA INICIAL	ALDAKETA MODIFICACI.	EGUNERATUA ACTUAL			
I. USTIAPEN-JARDUERETAKO DIRU-FLUXU POSITIBOAK <i>FLUJOS POSITIVOS DE EFECTIVO DE LAS ACTIVIDADES DE EXPLOTACIÓN</i>	----	----	----	2.357.778	(2.357.778)	***
III. JASOKO DIREN TRANSFERENTZIAK, DIRU-LAGUNTZAK, DOHAINTZAK ETA LEGATUAK <i>TRANSFERENCIAS, SUBVENCIONES, DONACIONES Y LEGADOS A RECIBIR</i>	3.500.000	----	3.500.000	3.539.384	(39.384)	101
IV. ONDARE-TRESNEN GEHIKUNTZA ETA FINANTZA-INBERTSIOEN GUTXITZEA <i>AUMENTO DE INSTRUMENTOS PATRIMONIO Y DISMINUCIÓN DE INVERSIONES FINANCIERAS</i>	885.000	----	885.000	884.997	3	100
1. ONDARE-TRESNEN JAULKIPENA <i>EMISIÓN DE INSTRUMENTOS DE PATRIMONIO</i>	885.000	----	885.000	884.997	3	100
FINANTZAKETA GUZTIRA TOTAL FINANCIACIÓN	4.385.000	----	4.385.000	6.782.159	(2.397.159)	155

2. PRESUPUESTO DE EXPLOTACIÓN

La sociedad Euskal Telebista a lo largo del ejercicio 2014 y respecto al presupuesto para dicho ejercicio, ha ejecutado un superávit de 1.515.346 €

	Euros
	Euskal Telebista
DÉFICIT / (SUPERÁVIT) NETO	
Déficit del ejercicio	4.433.043
Dotaciones a fondos de amortización	(10.289.628)
Imputación de subvenciones de inmovilizado no financiero	4.341.239
Deterioro y resultado por enajenación de instrumentos financieros	-
	(1.515.346)

Sin perjuicio de que se analice el cumplimiento presupuestario de cada una de las sociedades del Grupo EITB individualmente, el déficit consolidado del Grupo debe medirse también en bases consolidadas. De esta manera, el déficit consolidado del Grupo EITB durante el ejercicio 2014 ha ascendido a 33.312 euros.

PRESUPUESTO DE EXPLOTACIÓN

Euro / Euros

GASTUAK GASTOS	AURREKONTUA PRESUPUESTO			EGINDAKOIA REALIZADO	ALDEA DIFERENCIA	%
	HASIERAKOIA INICIAL	ALDAKETA MODIFICACI.	EGUNERATUA ACTUAL			
I. PERTSONAL-GASTUAK GASTOS DE PERSONAL	34.930.050	----	34.930.050	34.516.405	413.645	99
1. SOLDATAK, LANSARIAK ETA ANTZEKOAK SUELDOS, SALARIOS Y ASIMILADOS	26.555.984	----	26.555.984	26.896.559	(340.575)	101
2. KARGA SOZIALAK ETA BESTE BATZUK CARGAS SOCIALES Y OTROS	8.374.066	----	8.374.066	7.619.846	754.220	91
II. FUNTZIONAMENDU-GASTUAK GASTOS DE FUNCIONAMIENTO	63.266.295	----	63.266.295	59.311.523	3.954.772	94
1. HORNIKUNTZAK APROVISIONAMIENTOS	40.159.526	----	40.159.526	35.946.379	4.213.147	90
2. KANPOKO ZERBITZUAK SERVICIOS EXTERIORES	23.036.769	----	23.036.769	23.146.810	(110.041)	100
3. TRIBUTUAK TRIBUTOS	70.000	----	70.000	86.915	(16.915)	124
4. KUDEAKETA ARRUNTEKO BESTELAKO GASTUAK OTROS GASTOS DE GESTIÓN CORRIENTE	----	----	----	131.419	(131.419)	***
III. GASTU FINANTZARIOAK GASTOS FINANCIEROS	50.000	----	50.000	----	50.000	0
2. HIRUGARRENEKIKO ZORRENAK POR DEUDAS CON TERCEROS	50.000	----	50.000	----	50.000	0
V. KOBRAZTEKO KONTUEN GEHIKETA ETA ORDAINTZEKO KONTUEN GUTXITZE GARBIAK AUMENTO CUENTAS A COBRAR Y DISMINUCIÓN CUENTAS A PAGAR NETOS	----	----	----	2.622.753	(2.622.753)	***
VI. USTIAPEN-JARDUERETAKO DIRU-FLUXU POSITIBOAK FLUJOS POSITIVOS DE EFECTIVO DE LAS ACTIVIDADES DE EXPLOTACIÓN	----	----	----	2.357.778	(2.357.778)	***
GASTUAK GUZTIRA TOTAL GASTOS	98.246.345	----	98.246.345	98.808.459	(562.114)	101

Euro / Euros

DIRU-SARRERAK INGRESOS	AURREKONTUA PRESUPUESTO			EGINDAKOA REALIZADO	ALDEA DIFERENCIA	%
	HASIERAKOA INICIAL	ALDAKETA MODIFICACI.	EGUNERATUA ACTUAL			
I. NEGOZIO-ZIFRAREN ZENBATEKO GARBIA IMPORTE NETO DE LA CIFRA DE NEGOCIOS	9.888.988	----	9.888.988	10.422.543	(533.555)	105
1. SALMENTAK VENTAS	8.503.988	----	8.503.988	8.890.926	(386.938)	105
2. ZERBITZU-EMATEAK PRESTACIONES DE SERVICIOS	1.385.000	----	1.385.000	1.531.617	(146.617)	111
II. USTIAPENENKO BESTELAKO DIRU-SARRERAK OTROS INGRESOS DE EXPLOTACIÓN	2.384.853	----	2.384.853	2.435.108	(50.255)	102
IV. USTIAPENENKO TRANSFERENTZIAK ETA DIRU- LAGUNTZAK TRANSFERENCIAS Y SUBVENCIONES DE EXPLOTACIÓN	85.902.504	----	85.902.504	85.902.504	----	100
V. SARRERA FINANTZARIOAK INGRESOS FINANCIEROS	70.000	----	70.000	48.304	21.696	69
2. BALORE NEGOZIAGARRI ETA BESTELAKO FINANTZA-TRESNENAK DE VALORES NEGOCIABLES Y OTROS INSTRUMENTOS FINANCIEROS	70.000	----	70.000	48.304	21.696	69
DIRU-SARRERAK GUZTIRA TOTAL INGRESOS	98.246.345	----	98.246.345	98.808.459	(562.114)	101

Los importes que se muestran en la columna "Realizado", que se corresponden con las cuentas anuales auditadas del ejercicio 2014, no coinciden, para determinados epígrafes, con los que se muestran en el presupuesto de explotación de la aplicación informática establecida por la Oficina de Control Económico del Gobierno Vasco (Sistema Informatizado de Presupuestos y Control de Entes y Sociedades Públicas – Aplicación G67), debido a que en ésta se reclasifican determinadas partidas para ajustarse a los criterios con los que se ha elaborado el presupuesto de explotación.

Los comentarios a las desviaciones más significativas en la comparación de los importes presupuestados con los realmente realizados se detallan a continuación:

- **Gastos de personal**

La desviación entre los importes presupuestados y los contabilizados en la cuenta de pérdidas y ganancias del ejercicio 2014 es la siguiente:

	Euros				
	Presupuesto inicial	Modificaciones	Presupuesto actualizado	Realizado	Diferencia
Sueldos y salarios	26.555.984	-	26.555.984	26.896.559	(340.575)
Indemnizaciones	-	-	-	382.499	(382.499)
Provisión a cp retribuciones personal	-	-	-	(277.000)	277.000
Seguridad Social a cargo de la empresa	8.374.066	-	8.374.066	7.619.846	754.220
Otras cargas sociales	451.937	-	451.937	182.841	269.096
Total gastos de personal	34.930.050	-	34.930.050	34.516.405	413.645

El gasto de personal incurrido ha sido un 1% inferior al importe presupuestado para el ejercicio 2014 y un 2% inferior al gasto del ejercicio anterior. La plantilla media del ejercicio 2014 ha sido de 593 personas, 59 menos respecto a la plantilla presupuestaria y 2 menos que en el ejercicio 2013.

- **Gastos de funcionamiento**

El gasto real del ejercicio 2014 ha disminuido un 6 % respecto al presupuesto.

En el epígrafe de aprovisionamientos los ahorros se localizan en el presupuesto de producción que ha sido inferior al previsto. En servicios exteriores se han cumplido los presupuestos.

EUSKAL TELEBISTA - TELEVISIÓN VASCA, S.A. (Sociedad Unipersonal)

**MEMORIA DEL GRADO DE CUMPLIMIENTO
DE LOS OBJETIVOS PROGRAMADOS**

Objetivos generales	Objetivos específicos	Magnitud presupuestada	Magnitud obtenida	Comentarios
Posición competitiva en el escenario de la televisión digital	<p>El escenario económico de 2014, en tanto EITB no disponga de un Contrato Programa con proyección financiera plurianual, obliga a un intenso control de gasto a fin de dirigir el máximo presupuesto posible a la elaboración de contenidos. La dirección de EITB no puede eludir los compromisos de Servicio Público y debe estar atento al comportamiento de los grupos de Comunicación competidores ya que existen indicios de que los principales grupos competidores pueden dedicar a programas dotaciones notablemente superiores a 2013.</p>	-	-	<p>ETB ha ofrecido la oferta bilingüe cumpliendo los parámetros de canales y perfiles comprometidos, en la forma que se ha descrito en los puntos anteriores.</p> <p>Se ha mantenido el modelo de programación de producción propia basada en programación de tira diaria. Esta fórmula, una vez estabilizada, es la que mejor encaja en el binomio de costes ajustados y fidelización de audiencia, siendo la mejor posibilidad de afrontar una posición competitiva de ETB.</p>
	<p>ETB fundamentará su programación general en los principios recogidos en el artículo 3 de la ley 5/1982 de creación de EITB, particularmente en el aspecto diferenciador del resto de medios que le es más propio: la promoción del euskera y de la cultura vasca y la protección y promoción de la juventud y la infancia. Asimismo existe un claro compromiso de desarrollar las Líneas Generales de Programación aprobadas para el período de esta legislatura.</p>	-	-	<p>ETB ha fundamentado su programación general en los principios recogidos en el artículo 3 de la ley 5/1982 de creación de EITB, particularmente en el aspecto diferenciador del resto de medios que le es más propio: la promoción del euskera y de la cultura vasca y la protección y promoción de la juventud y la infancia.</p>
	<p>ETB1 como cadena generalista mantiene su propósito de reforzamiento de la oferta con más de diez horas de programación nueva. Se precisará de un largo período para la modificación de los hábitos de consumo, hasta lograr la correspondencia del nuevo esfuerzo y la consolidación de la audiencia. ETB3 especializada en la televisión temática de ficción internacional en euskera para al target infantil (hasta 12 años) y con contenidos para el target juvenil en determinadas franjas precisa de una franja de producción diaria que le dote personalidad propia y contribuya a su referencialidad y fidelización. No se garantiza tal resultado sin contribución de presupuesto propio y un importante agente sponsor. Pero el intento se basará en esa vía.</p>	-	-	<p>ETB1 ha acometido el compromiso del reforzamiento de la audiencia con una amplia franja de programación nueva cada día, bajo un modelo normalizado de televisión generalista en euskera; también incluye contenidos especializados para otro tipo de públicos. Se complementa este canal con el canal temático ETB3 y el canal de nuevo empaquetado ETBK-Sat.</p>

Objetivos generales	Objetivos específicos	Magnitud presupuestada	Magnitud obtenida	Comentarios
	ETB2 se centrará en la información y actualidad sin renunciar a producir, adquirir y emitir programas de divulgación y entretenimiento. Se aspira, en el contexto de falta de recursos que se prevé, mantener su posición de referencialidad y posicionamiento de marca.	-	-	ETB2 mantiene un sólido posicionamiento de marca especializada en contenidos de información y actualidad con el objetivo de ser la segunda cadena generalista más vista en la CAV.
	ETBHD, el cuarto canal del multiplex, será la oferta vasca en alta definición. Los grandes eventos se emitirán en simulcast con ETB1 o ETB2. Tendrá una amplia oferta de contenidos en euskera. Dispondrá de programación deportiva complementaria a ETB1 y programas de producción ajena y librería.	-	-	ETBHD, ha iniciado sus emisiones a través del cable a principios de 2014. Se ha realizado una planificación de contenidos diseñado para lograr el máximo rendimiento de los contenidos y derechos adquiridos y disponibles por ETB.
	La programación de los canales internacionales y ETB Nahieran se gestionarán con el fin de satisfacer tanto la demanda de la audiencia internacional como la doméstica. Desde ETB se tratará de atender todo lo posible la creciente demanda a favor de los intereses de la diáspora vasca.	-	-	La programación de los canales internacionales ETBSAT/CANAL VASCO y ETB Nahieran se gestionan con el fin de satisfacer tanto la demanda de la audiencia internacional interesada en contenidos generados en Euskadi como la proyección de la imagen de Euskadi en el exterior. EITB apuesta de forma decidida por la difusión por Internet (televisión por IP), sin merma de la distribución por canales convencionales.
	1. Mantenimiento de la posición comparativa de ETB en 2013 frente al resto de grupos de comunicación.	-	-	Existe asimismo un creciente uso de EITB Nahieran de carácter doméstico, ya que están cambiando los hábitos de consumo de nuestro propio entorno para acceder a los contenidos en el momento que así lo desean los usuarios. El percibido sobre el servicio de EITB es satisfactorio, tanto por la disponibilidad de contenidos como por su accesibilidad.
	2. Incrementar el share acumulado entre euskaldunes de ETB1 y ETB3, sobre resultados de 2013.	-	-	1. Incrementar el share acumulado de ETB1 y ETB3, sobre resultados de 2013. El mantenimiento de audiencia en términos absolutos se puede considerar como un incremento en términos relativos, debido al aumento del conjunto de audiencia que migra hacia canales no generalistas.
	3. Mantener la posición de referencia de 2013 en relación a las televisiones autonómicas.	3	2	2. Mantener una posición de referencia en relación a las televisiones autonómicas.
	4. Horas de contenidos en euskera en ETB1, ETB3 y ETBHD (60%).	21.900	17.520 *	3. Horas de contenidos en euskera en ETB1, ETB3 y ETBHD. No se ha llegado al objetivo derivado en gran medida, del momento de puesta en marcha de ETBHD.
	5. Horas de contenidos especializados de programación infantil y juvenil en euskera.	8.760	8.760	4. Horas de contenidos especializados de programación infantil y juvenil en euskera.

Objetivos generales	Objetivos específicos	Magnitud presupuestada	Magnitud obtenida	Comentarios
Liderazgo en la información y actualidad	ETB fundamentará su compromiso de liderazgo en la información y actualidad en los principios recogidos en el artículo 3 de la ley 5/1982 de creación de EITB. Se compromete a ofrecer servicios informativos objetivos, imparciales y separados de la opinión, a la defensa de las instituciones y de los valores cívicos de la convivencia, a dar acceso a la participación de los ciudadanos, a la pluralidad social y a respetar el derecho al honor, intimidad y a la propia imagen.	-	-	<p>Ofrece una amplia oferta de informativos diarios y no diarios y amplios espacios con otros contenidos de actualidad. También espacios de debate y análisis dando a conocer a la audiencia el contexto y significación de las noticias.</p> <p>1. Se ha mejorado la posición relativa de los informativos de ETB sobre sus competidores. el acumulado de año del sumatorio de informativos diarios de ETB tienen una distancia de 3,8% de share sobre el segundo Grupo de Comunicación y de 7,6% de share sobre el tercer Grupo de Comunicación.</p> <p>2. Horas de programación dedicada a contenidos de información y actualidad en ETB1 y ETB2.</p>
	ETB se compromete a ser el principal medio audiovisual en el País Vasco que ofrece acceso a una información profesional imparcial y de calidad. Para ello ofrecerá una amplia oferta de informativos diarios y no diarios y amplios espacios con otros contenidos de actualidad. Distinguirá la información de la opinión y cuidará los contenidos de análisis.	-	-	
	1. Liderazgo de los informativos de ETB sobre informativos de otros grupos de comunicación en CAV.	LIDER	LIDER	
	2. Horas de programación dedicada a contenidos de Información y Actualidad en ETB1 y ETB2.	5.700	4.801	
Coproducción con el sector audiovisual vasco	ETB cumplirá el compromiso de inversión del 6% conforme a lo establecido en la Ley 7/2010, de 31 de marzo, General de la Comunicación Audiovisual y en el Decreto 215/2007 del Gobierno Vasco.	-	-	<p>ETB cumple el compromiso de inversión del 6% conforme a lo establecido en la Ley 7/2010, de 31 de marzo, General de la Comunicación Audiovisual y en el Decreto 215/2007 del Gobierno Vasco.</p> <p>1. Cifra de inversión en coproducciones y compra de derechos de emisión (miles de euros).</p>
	1. Cifra de inversión en coproducciones y compra de derechos de emisión (miles de euros).	4.500	5.474	

Objetivos generales	Objetivos específicos	Magnitud presupuestada	Magnitud obtenida	Comentarios
Inversiones	En el marco de las inversiones previstas para el período 2011-2014 se van a acometer la renovación de servidores que están en situación próxima a su descatalogación y finalización del servicio de mantenimiento.	-	-	En el marco de las inversiones previstas para El período 2011-2014, las acometidas se han centrado
	Asimismo, continuando con la política de los últimos ejercicios se actuará, de manera progresiva, en la adecuación de la sede de Miramon a la normativa vigente en materia de seguridad contra incendios y la regulación correspondiente a instalaciones eléctricas de baja tensión.	-	-	Bilbao: renovación en sistemas de producción y edición de televisión, en cabecera TDT, en grafismo y postproducción de informativos.
	Adicionalmente se reserva una cuantía para sustituciones de equipamiento fallido y otras necesidades.	-	-	Miramon: sistemas de producción y postproducción de televisión, modificaciones de reposición y migración a HD en estudios y adecuación a CP196 (licencia de actividad).
	1. Total actuaciones en inversiones reales (miles de euros).	850	960	1. Total actuaciones en inversiones reales (miles de euros).
Gestión empresarial	ETB va a mantener la reducción presupuestaria, acumulativa por quinto año consecutivo. Si bien el presupuesto es similar en términos nominales al del ejercicio 2013, no lo es en términos corrientes dado que no se alcanza a absorber la elevación de precios (IPC) para la compra de bienes y servicios y los deslizamientos al alza de los costes salariales por el transcurso del tiempo.	-	-	Se ha controlado los gastos indirectos y los gastos de funcionamiento.
	Se realizará contención en sueldos y salarios, optimizando los recursos particularmente en las contrataciones de eventuales hasta cumplir, desde esta sociedad el objetivo de la plantilla presupuestaria de ETB, para facilitar su logro también en el consolidado del Grupo EITB.	-	-	Desde la visión más estratégica es compatible mantener la política de contención de gasto para favorecer el crecimiento en los capítulos más esenciales de la Misión de EITB: los contenidos de televisión, radio e Internet.
	Es preciso mantener y elevar, todo lo posible, la capacidad de gasto directo en contenidos de televisión. El recorte realizado desde el ejercicio de 2010 es extraordinariamente alto y muy prolongado. Ello incide tanto en el número y calidad de contenidos que ofrece ETB como en la sostenibilidad de las empresas del sector audiovisual independiente.	-	-	Desde 2014 los grupos de comunicación están realizando apuestas de programas y contenidos muy importantes, particularmente en prime time y day time, con formatos caros y dotaciones presupuestarias crecientes. Por tanto, el objetivo para 2015 pasa necesariamente por el crecimiento de la capacidad de compra en la adquisición y producción de contenidos.

Objetivos generales	Objetivos específicos	Magnitud presupuestada	Magnitud obtenida	Comentarios
Gestión empresarial	Una particularidad de 2014 es que el esfuerzo de programación de ETB1 iniciado en septiembre de 2013, que afecta al último cuatrimestre del año, se expande en el nuevo ejercicio al año completo, a doce meses. Esto significa que pese a la escasez de recursos ETB1 mantiene el compromiso y la prioridad.	-	-	La dificultad es realizar ajustes con la menor merma en la calidad e interés del producto, pero tal situación se vuelve tremendamente compleja porque el negocio se ha de gestionar en el marco de una competencia feroz.
	La dificultad padecida en 2013 se repetirá en 2014: la necesidad de realizar ajustes con la menor merma en la calidad y el interés del producto. El éxito depende de factores múltiples, muchos de ellos propios, pero también de factores exógenos, siendo el más difícil de gestionar la fortaleza de las apuestas de la competencia en materia de reforzamiento de contenidos.	-	-	