



**Prospekzio
Soziologikoen
Kabinetea**

www.euskadi.eus/ikerketa-soziologikoak

**Gabinete de
Prospección
Sociológica**

www.euskadi.eus/estudios-sociologicos

83. EUSKAL SOZIOMETROA

SOCIÓMETRO VASCO 83



(2024ko martxoa / Marzo 2024)

EUSKO JAURLARITZA



GOBIERNO VASCO

LEHENDAKARITZA

PRESIDENCIA

Aurkibidea / Índice

1 – Egoeraren balorazioa / Valoración de la situación	1
1.1 – Euskadiko egoeraren balorazioa / Valoración de la situación de Euskadi	1
1.1.1 – Euskadiko eta Espainiako egoera politikoaren balorazioa / Valoración de la situación política de Euskadi y de España	1
1.1.2 – Euskadiko eta Espainiako egoera ekonomikoaren balorazioa / Valoración de la situación económica de Euskadi y de España	2
1.1.3 – Egoera ekonomikoaz espero dena / Expectativas sobre la situación económica	4
1.1.4 – Herri eta hirien segurtasunaren pertzepzioa / Percepción de seguridad de pueblos y ciudades	6
1.2 – Norbere egoeraren balorazioa / Valoración de la situación personal.....	7
1.2.1 – Norbere osasunaren pertzepzioa / Percepción de la salud personal	7
1.2.2 – Norbere kokapena pobrezia-aberastasun eskalan gaur egun eta haurtzaroan, eta seme-alabena etorkizunean / Autoubicación en la escala pobreza-riqueza en la actualidad y en la infancia, y la de las y los descendientes en el futuro	8
1.2.3 – Hilabete amaierara iristeko zailtasunak / Dificultades para llegar a fin de mes	10
1.2.4 – Norbere lan egoeraren balorazioa / Valoración de la situación laboral personal.....	11
1.2.5 – Lanpostuaren ezaugarri batzuei emandako garrantzia / Importancia otorgada a algunas características de un puesto de trabajo	13
1.2.6 – Gaur egungo lanpostuaren ezaugarri batzuekiko poztasuna / Satisfacción con algunas características del puesto de trabajo actual	15
1.2.7 – Denbora ala soldata nahiago izatea / Preferencia entre tiempo y sueldo.....	17
2 – Jarrera politikoak / Actitudes políticas	18
2.1 – Politikarekiko interesa / Interés por la política	18
2.2 – Datozen hauteskundeekiko interesa / Interés por las siguientes elecciones	19
2.3 – Begikotasun politikoak / Simpatías políticas.....	20
2.4 – Euskadiko buruzagi politikoek ezagutza, aprobazioa eta balorazioa / Conocimiento, aprobación y valoración de líderes políticos	21
2.5 – Ezker-eskuin eskala / Escala izquierda-derecha.....	24
2.6 – Euskal nazionalismo edo abertzaletasun eskala / Escala de nacionalismo vasco	25
2.7 – Euskal herritar-espainiar ardatza / Eje vasco-español	26
2.8 – Independentziarekiko jarrera / Actitud hacia la independencia	27
3 – Zehaztasun teknikoak / Ficha técnica	28
4 – Eranskina: Emaitzak kolektiboka / Anexo: Resultados por colectivos	29

1 – Egoeraren balorazioa / Valoración de la situación

1.1 – Euskadiko egoeraren balorazioa / Valoración de la situación de Euskadi

1.1.1 – Euskadiko eta Espainiako egoera politikoaren balorazioa / Valoración de la situación política de Euskadi y de España

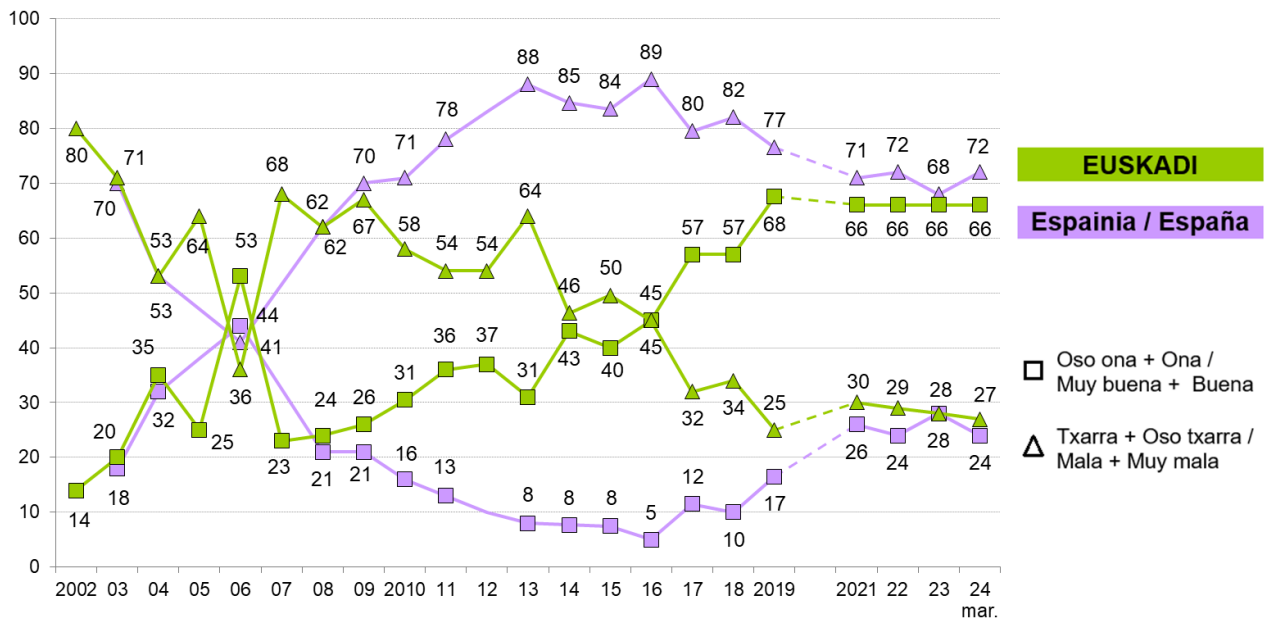
EUSKADIKO EGOERA POLITIKOA ZURE USTEZ OSO ONA, ONA, TXARRA EDO OSO TXARRA DA?
ETA ESPAINIAKO EGOERA POLITIKOA? /

¿CÓMO CALIFICARÍA UD. LA SITUACIÓN POLÍTICA DE EUSKADI: MUY BUENA, BUENA, MALA O MUY MALA?
¿Y LA SITUACIÓN POLÍTICA DE ESPAÑA?

	GUZTIRA / TOTAL	
EUSKADI	Oso ona / Muy buena	4
	Ona / Buena	62
	Txarra / Mala	21
	Oso txarra / Muy mala	6
	Ed-Ee / Ns-Nc	7
ESPAINIA / ESPAÑA	Oso ona / Muy buena	2
	Ona / Buena	22
	Txarra / Mala	43
	Oso txarra / Muy mala	29
	Ed-Ee / Ns-Nc	5
Ehuneko bertikalak / Porcentajes verticales		100



Taldekako emaitzak kontsultatzeko orrialdea / Página para consultar los resultados por colectivos: 30



2020. urtera arte informazio bilketa ethez etheko elkarriketa bidez egin zen. 2021etik aurrera telefonozko elkarriketen bidez /
Hasta el año 2020 la recogida de información se realizó a través de entrevista a domicilio. A partir del 2021 a través de entrevista telefónica

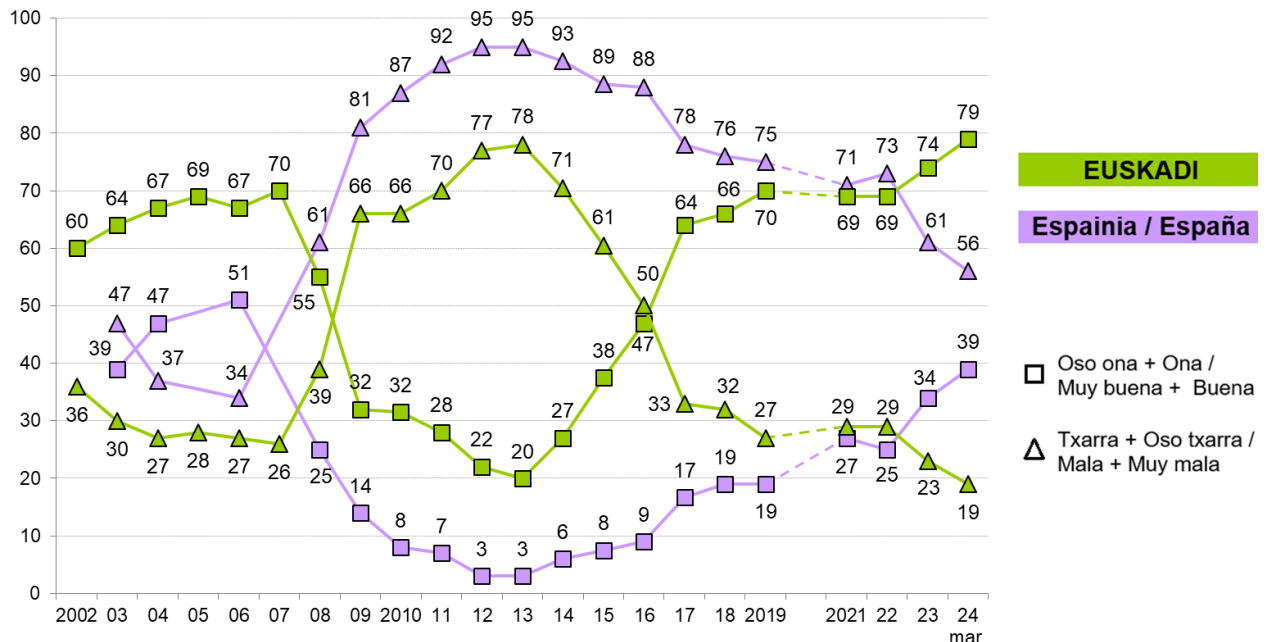
1.1.2 – Euskadiko eta Espainiako egoera ekonomikoaren balorazioa / Valoración de la situación económica de Euskadi y de España

ZURE USTEZ, NOLAKOA DA EGOERA EKONOMIKOA EUSKADIN: OSO ONA, ONA, TXARRA EDO OSO TXARRA?
ETA ESPAINIAKO EGOERA EKONOMIKOA? /
RESPECTO A LA SITUACIÓN ECONÓMICA DE EUSKADI ¿LA CALIFICARÍA DE MUY BUENA, BUENA, MALA O MUY MALA?
¿Y LA SITUACIÓN ECONÓMICA DE ESPAÑA?

	GUZTIRA / TOTAL	
EUSKADI	Oso ona / Muy buena	9
	Ona / Buena	70
	Txarra / Mala	17
	Oso txarra / Muy mala	2
	Ed-Ee / Ns-Nc	2
ESPAINIA / ESPAÑA	Oso ona / Muy buena	1
	Ona / Buena	38
	Txarra / Mala	42
	Oso txarra / Muy mala	14
Ed-Ee / Ns-Nc	5	
Ehuneko bertikalak / Porcentajes verticales		100

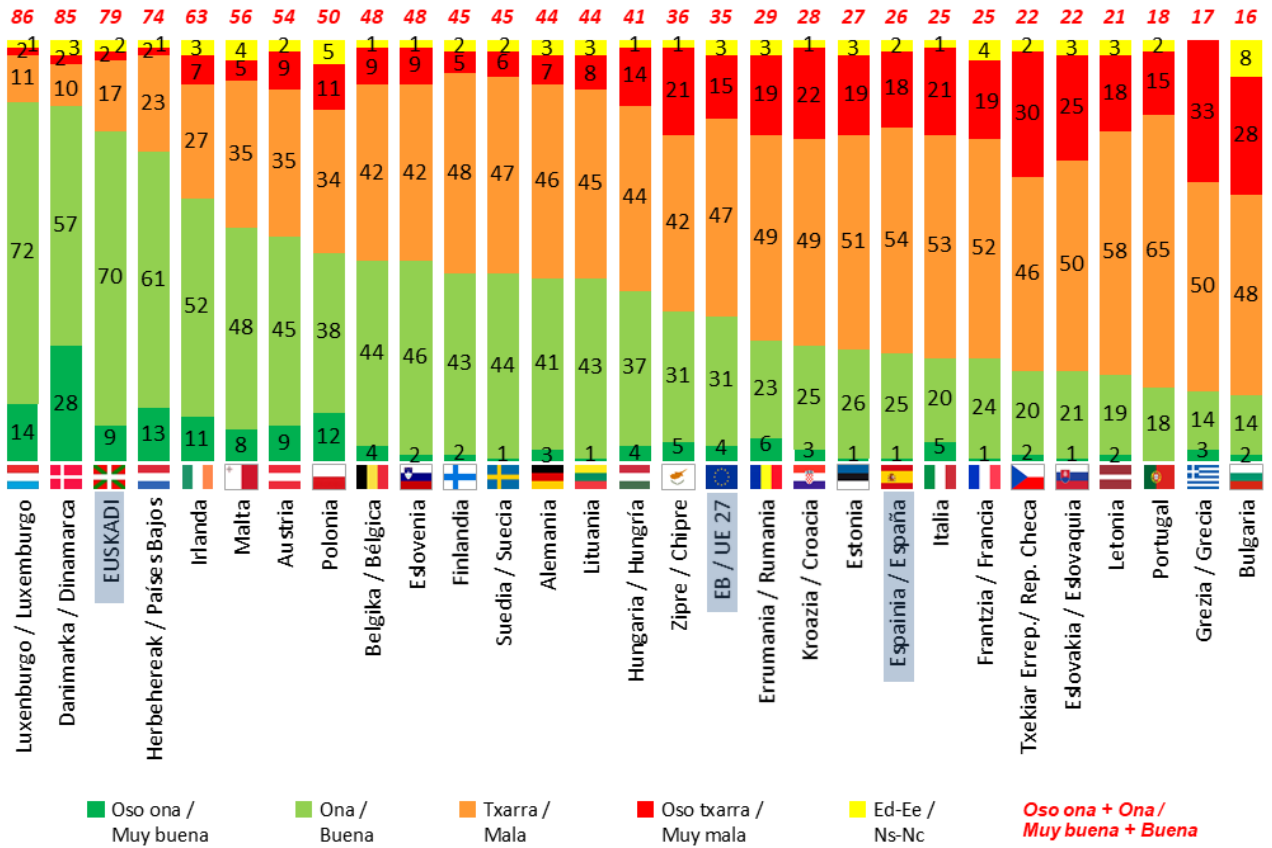


Taldeko emaitzak kontsultatzeko orrialdea / Página para consultar los resultados por colectivos: 32



2020. urtera arte informazio bilketa etxeko elkarrizketa bidez egin zen. 2021etik aurrera telefonozko elkarrizketen bidez /
Hasta el año 2020 la recogida de información se realizó a través de entrevista a domicilio. A partir del 2021 a través de entrevista telefónica

HERRIALDEKO EGOERA EKONOMIKOAREN BALORAZIOA / VALORACIÓN DE LA SITUACIÓN ECONÓMICA DEL PAÍS



Europako Batzordea, Standard Eurobarometer 100, 2023ko urria-azaroa. (Lagina: 15 urte edo gehiago) /
Comisión Europea, Standard Eurobarometer 100, octubre-noviembre 2023. (Muestra: >=15 años)

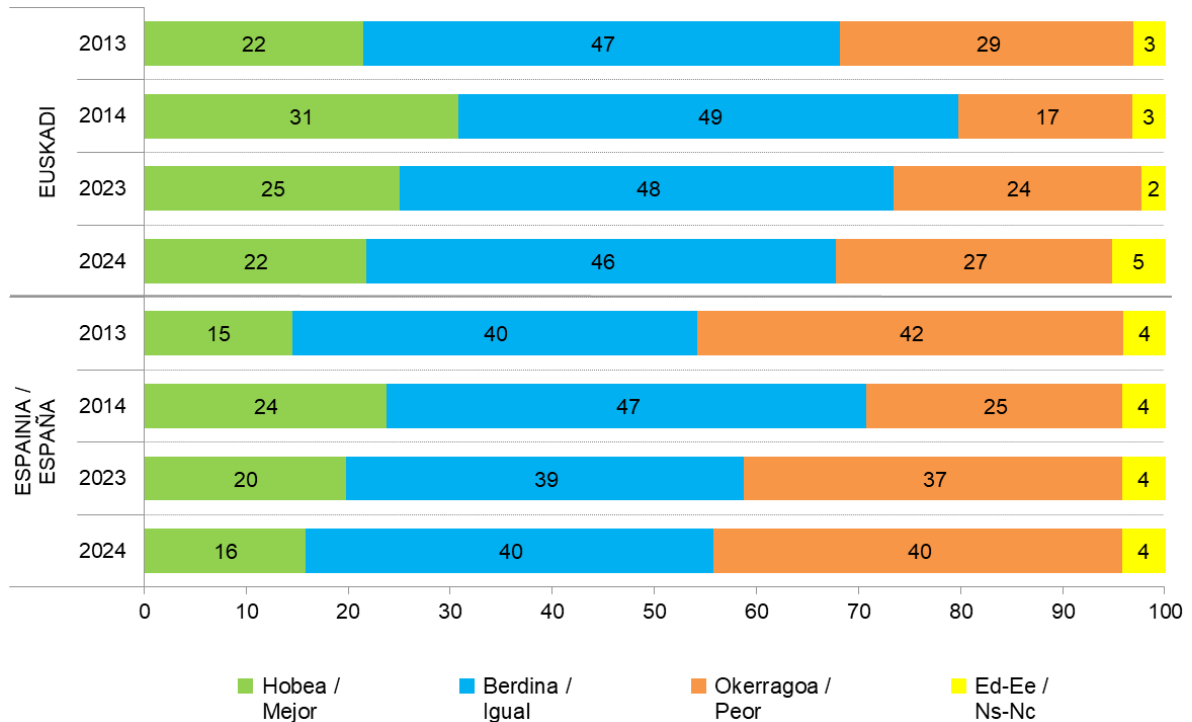
1.1.3 – Egoera ekonomikoaz espero dena / Expectativas sobre la situación económica

ETA ZURE USTEZ URTEBETE BARRU EGOERA EKONOMIKOA ORAIN BAINO HOBEA IZANGO DA, BERDIN JARRAITUKO DU ALA ORAIN BAINO OKERRAGOA IZANGO DA EUSKADIN? ETA ESPAINIAN? / ¿CREE QUE LA SITUACIÓN ECONÓMICA DENTRO DE UN AÑO SERÁ MEJOR, IGUAL O PEOR QUE AHORA EN EUSKADI? ¿Y EN ESPAÑA?

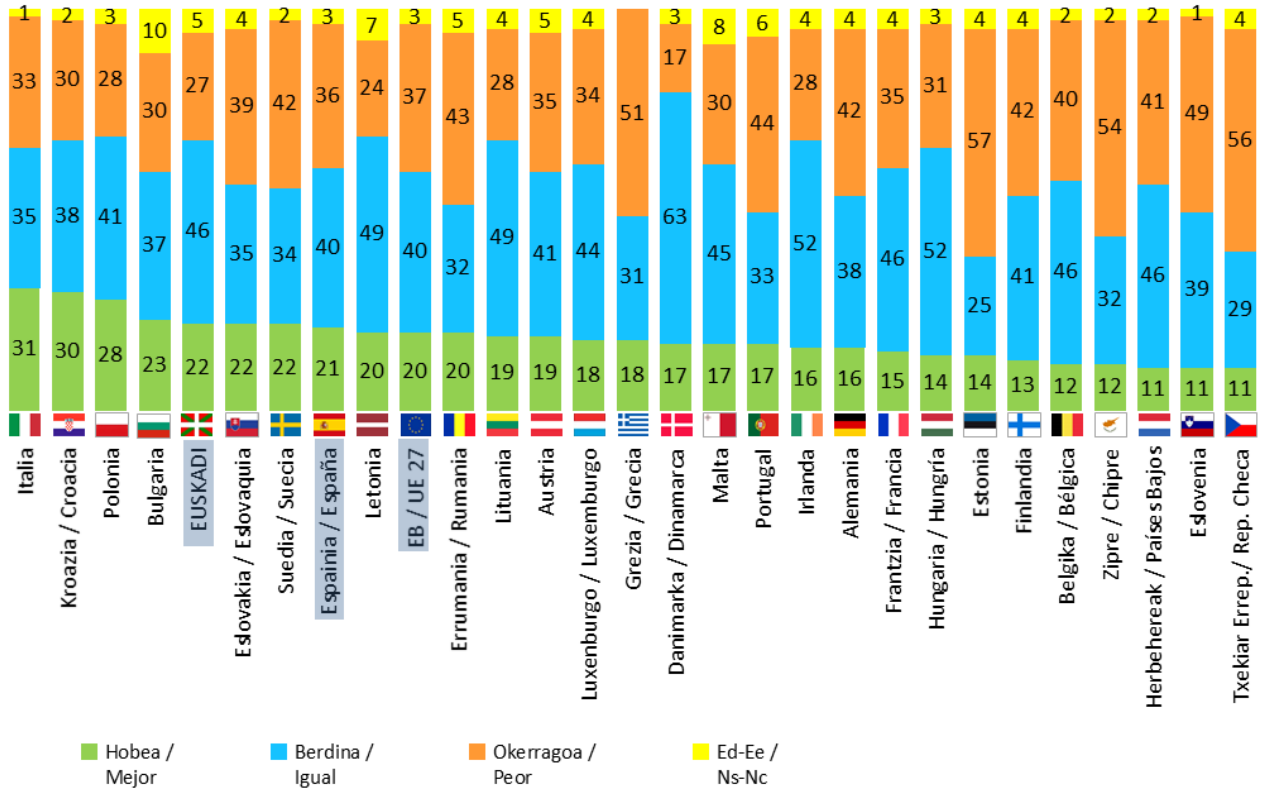
		GUZTIRA / TOTAL
EUSKADI	Hobea / Mejor	22
	Berdina / Igual	46
	Okerragoa / Peor	27
	Ed-Ee / Ns-Nc	5
ESPAÑIA / ESPAÑA	Hobea / Mejor	16
	Berdina / Igual	40
	Okerragoa / Peor	40
	Ed-Ee / Ns-Nc	4
Ehuneko bertikalak / Porcentajes verticales		100



Taldeko emaitzak kontsultatzeko orrialdea / Página para consultar los resultados por colectivos: **34**



HERRIALDEKO EGOERA EKONOMIKOAZ ESPERO DENA / EXPECTATIVAS SOBRE LA SITUACIÓN ECONÓMICA DEL PAÍS



Europako Batzordea, Standard Eurobarometer 100, 2023ko urria-azaroa. (Lagina: 15 urte edo gehiago) /
Comisión Europea, Standard Eurobarometer 100, octubre-noviembre 2023. (Muestra: >=15 años)

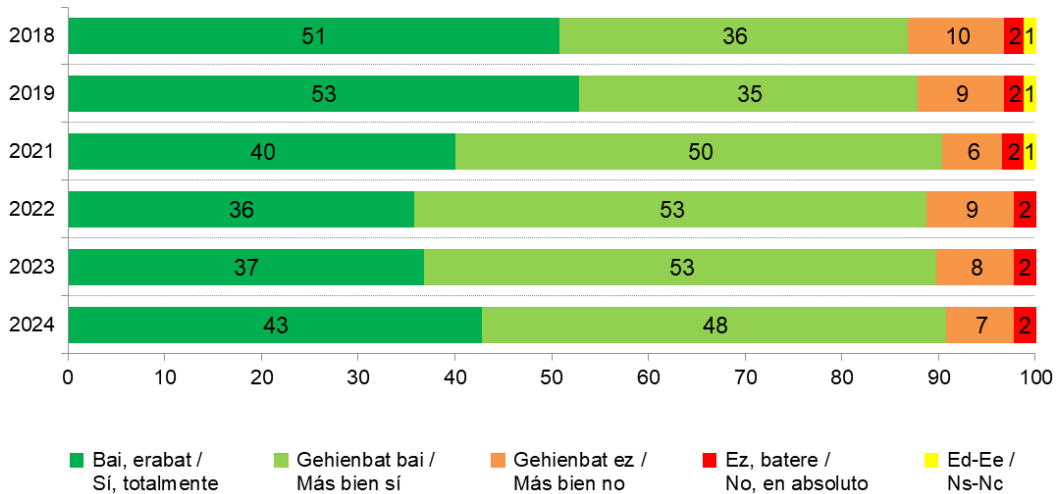
1.1.4 – Herri eta hirien segurtasunaren pertzepzioa / Percepción de seguridad de pueblos y ciudades

ZURE HERRI EDO HIRIA BIZITZEKO LEKU SEGURUA DELA USTE DUZU? /
¿CREE UD. QUE SU PUEBLO O CIUDAD ES UN LUGAR SEGURO PARA VIVIR?

	GUZTIRA / TOTAL
Bai, erabat / Sí, totalmente	43
Gehienbat bai / Más bien sí	48
Gehienbat ez / Más bien no	7
Ez, batere / No, en absoluto	2
Ed-Ee / Ns-Nc	0
Ehuneko bertikalak / Porcentajes verticales	100



Taldeko emaitzak kontsultatzeko orrialdea / Página para consultar los resultados por colectivos: 36



2021 urtera arte galdera eta erantzun aukerak honakoak ziren: ZENBATERAINO ZAUDE ADOS ZURE HERRI EDO HIRIA BIZITZEKO LEKU SEGURUA DELAKO IDEIAREKIN? "Gutziz ados", "Gehienbat ados", "Gehienbat kontra", "Gutziz kontra" eta "Ed-Ee" /
Hasta el año 2021 la pregunta y las opciones de respuesta eran las siguientes: ¿EN QUÉ MEDIDA ESTÁ DE ACUERDO CON QUE SU PUEBLO O CIUDAD ES UN LUGAR SEGURO PARA VIVIR? "Totalmente de acuerdo", "Más bien de acuerdo", "Más bien en desacuerdo", "Totalmente en desacuerdo" y "Ns-Nc"

2020. urtera arte informazio bilketa etxez etxeko elkarrizketa bidez egin zen. 2021etik aurrera telefonozko elkarrizketen bidez /
Hasta el año 2020 la recogida de información se realizó a través de entrevista a domicilio. A partir del 2021 a través de entrevista telefónica

1.2 – Norbere egoeraren balorazioa / Valoración de la situación personal

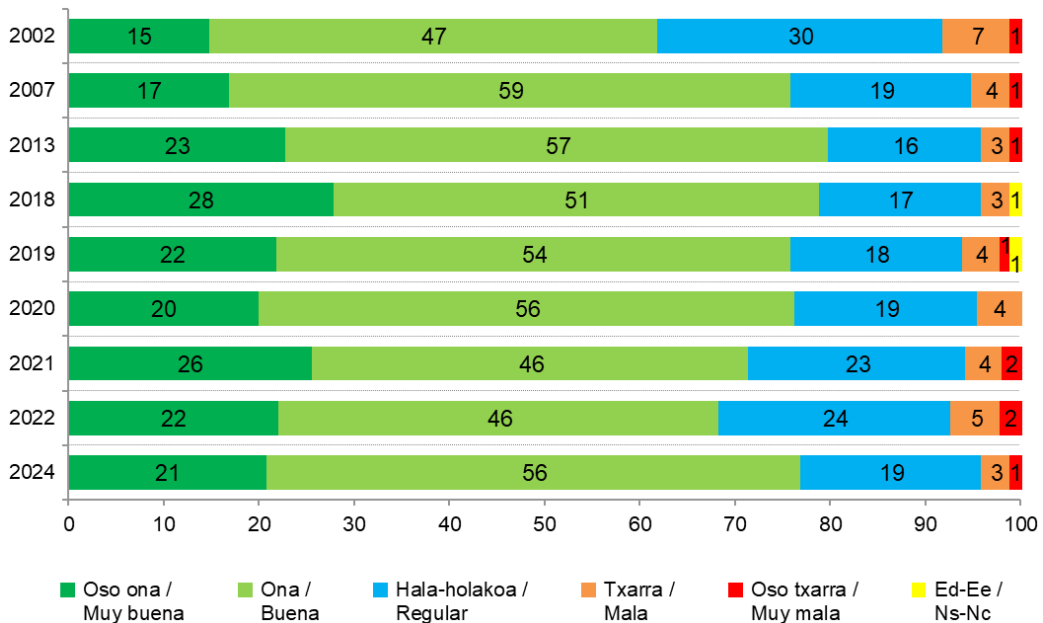
1.2.1 – Norbere osasunaren pertzepzioa / Percepción de la salud personal

ZURE USTEZ, ORO HAR, NOLAKOA DA ZURE OSASUNA? / ¿CONSIDERA UD. QUE SU SALUD EN GENERAL ES...?

	GUZTIRA / TOTAL
Oso ona / Muy buena	21
Ona / Buena	56
Hala-holakoa / Regular	19
Txarra / Mala	3
Oso txarra / Muy mala	1
Ed-Ee / Ns-Nc	0
Ehuneko bertikalak / Porcentajes verticales	100



Taldeko emaitzak kontsultatzeko orrialdea / Página para consultar los resultados por colectivos: 38



* 2018a aurreko datuen iturria: Eusko Jaurlaritza, Osasun Saila, Osasun inkesta

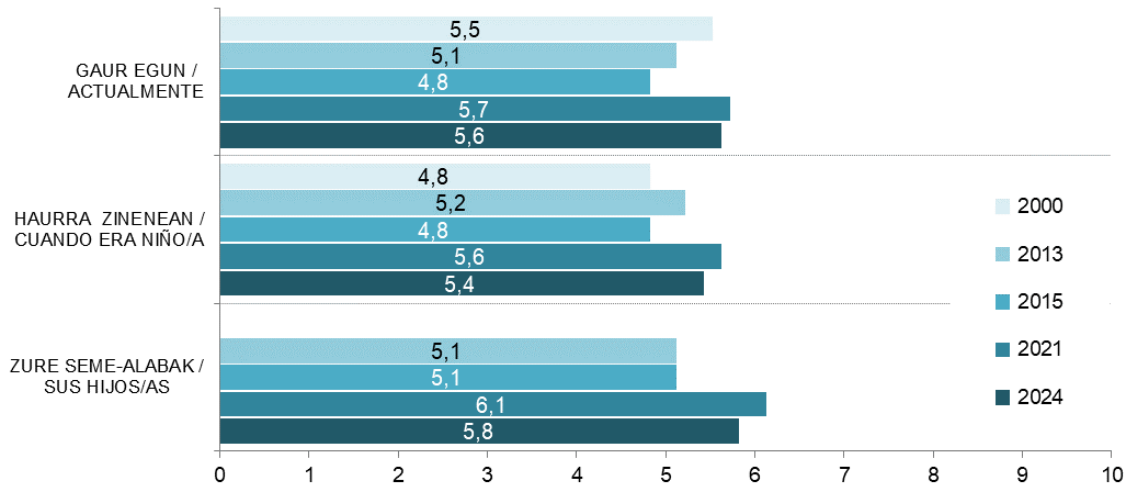
Fuente de datos anteriores a 2018: Gobierno Vasco, Departamento de Salud, Encuesta de salud

2020. urtera arte informazio bilketa etxez etxe elkarriketa bidez egin zen. 2021etik aurrera telefonozko elkarriketen bidez /

Hasta el año 2020 la recogida de información se realizó a través de entrevista a domicilio. A partir del 2021 a través de entrevista telefónica

1.2.2 – Norbere kokapena pobrezia-aberastasun eskalan gaur egun eta haurtzaroan, eta seme-alabena etorkizunean / Autoubicación en la escala pobreza-riqueza en la actualidad y en la infancia, y la de las y los descendientes en el futuro

0 ETA 10 ARTEKO ESKALA ERABILIZ, NON 0AK MAILA BAXUENA EDO POBREA ADIERAZTEN DUEN ETA 10AK ALTUENA EDO ABERATSA, NON KOKATUKO ZENUKE ZEURE BURUA GAUR EGUN?
ETA NON KOKATUKO ZENUKE ZEURE BURUA HAURRA ZINENEAN?
ETA ZEIN MAILATAN USTE DUZU EGONGO DIRELA ZURE SEME-ALABAK (EDO EGONGO LIRATEKEELA SEME-ALABARIK BAZENU) GUTXI GORA BEHERA ZUK GAUR DUZUN ADINEAN? /
EN UNA ESCALA DE 0 A 10, DONDE 0 ES EL NIVEL MÁS BAJO O POBRE Y 10 EL NIVEL MÁS ALTO O RICO. ¿DÓNDE SE ENCUENTRA UD. ACTUALMENTE?
Y ¿DÓNDE SE ENCONTRABA CUANDO ERA NIÑO/A?
Y ¿DÓNDE CREE UD. QUE SE ENCONTRARÁN SUS HIJOS/AS O SE ENCONTRARÍAN, EN CASO DE QUE LOS TUVIERA, MÁS O MENOS A LA EDAD QUE TIENE UD. AHORA?



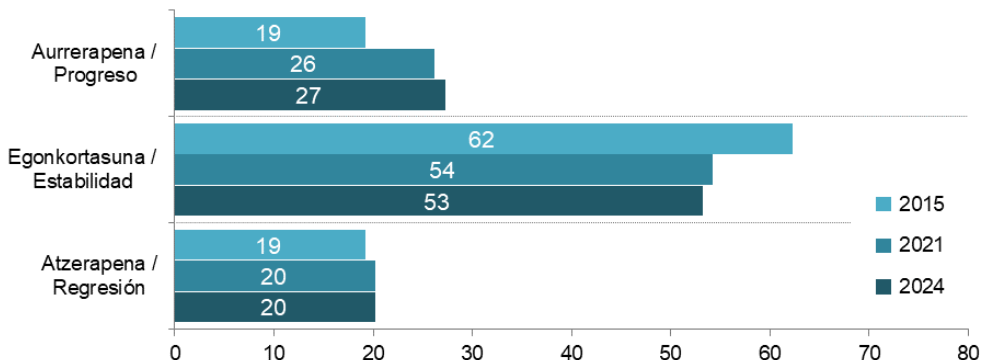
Batezbestekoak (0=maila baxuena edo pobrea; 10=maila altuena edo aberatsa) /
Medias (0=nivel más bajo o pobre; 10=nivel más alto o rico)

	GUZTIRA / TOTAL	
	0-3	7
GAUR EGUN / ACTUALMENTE	4-6	62
	7-10	30
	Ed-Ee / Ns-Nc	1
	0-3	17
HAURRA ZINENEAN / CUANDO ERA NIÑO/A	4-6	48
	7-10	33
	Ed-Ee / Ns-Nc	2
	0-3	11
SEME-ALABAK ETORKIZUNEAN / HIJOS/AS EN EL FUTURO	4-6	47
	7-10	34
	Ed-Ee / Ns-Nc	8
	Ehuneko bertikalak / Porcentajes verticales	100



Taldekako emaitzak kontsultatzeko orrialdea / Página para consultar los resultados por colectivos: 40

**EGOERA EKONOMIKOAREN BILAKAERA BIZITZAN ZEHAR /
EVOLUCIÓN DE LA SITUACIÓN ECONÓMICA A LO LARGO DE LA VIDA**



Aurrerapena bizitzan zehar: norberaren gaur egungo aberastasun egoeraren pertzepzioa gutxienez 2 puntu hobea da haurra zeneko egoeraren pertzepzioa baino, 0tik 10erako eskalan. / **Progreso a lo largo de la vida:** la percepción de la situación de riqueza actual es al menos 2 puntos mejor que la percepción de la situación que tenía en su infancia, en una escala de 0 a 10.

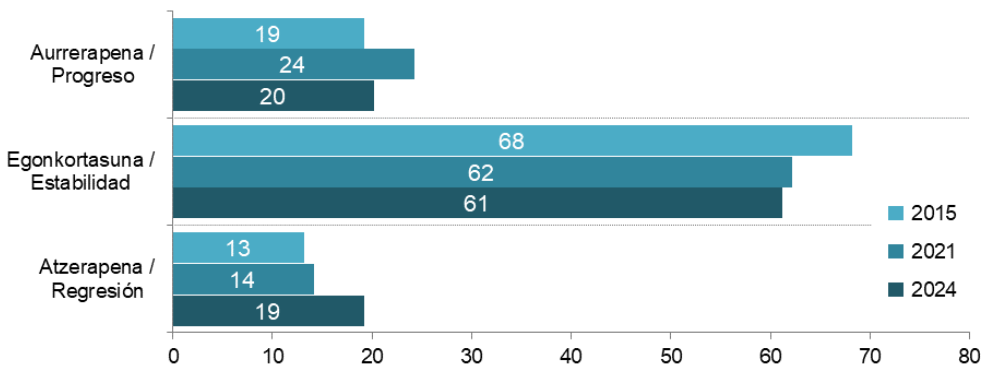
Atzerapena bizitzan zehar: norberaren gaur egungo aberastasun egoeraren pertzepzioa gutxienez 2 puntu okerragoa da haurra zeneko egoeraren pertzepzioa baino, 0tik 10erako eskalan. / **Regresión a lo largo de la vida:** la percepción de la situación de riqueza actual es al menos 2 puntos peor que la percepción de la situación que tenía en su infancia, en una escala de 0 a 10.

Egonkortasuna bizitzan zehar: norberaren gaur egungo aberastasun egoeraren pertzepzioaren eta haurra zeneko egoeraren pertzepzioaren arteko aldea ez da ez aurrerapenekoia ezta atzerapenekoia ere. / **Estabilidad a lo largo de la vida:** la diferencia entre la percepción de la situación de riqueza actual y la percepción de la situación de riqueza que tenía en la infancia no es de progreso ni de regresión.



Taldeko emaitzak kontsultatzeko orrialdea / Página para consultar los resultados por colectivos: **44**

**BELAUNALDI ARTEKO BILAKAERA EKONOMIKOAZ ESPERO DENA /
EXPECTATIVAS DE EVOLUCIÓN ECONÓMICA INTERGENERACIONAL**



Belaunaldien arteko aurrerapena: Seme-alabek etorkizunean izango duten aberastasun egoeraren pertzepzioa gutxienez 2 puntu hobea da norberaren gaur egungo egoeraren pertzepzioa baino, 0tik 10erako eskalan. / **Progreso intergeneracional:** la percepción de la situación de riqueza que tendrán las y los hijos en el futuro es al menos 2 puntos mejor que la percepción de la situación personal actual, en una escala de 0 a 10.

Belaunaldien arteko atzerapena: Seme-alabek etorkizunean izango duten aberastasun egoeraren pertzepzioa gutxienez 2 puntu okerragoa da norberaren gaur egungo egoeraren pertzepzioa baino, 0tik 10erako eskalan. / **Regresión intergeneracional:** la percepción de la situación de riqueza que tendrán las y los hijos en el futuro es al menos 2 puntos peor que la percepción de la situación personal actual, en una escala de 0 a 10.

Belaunaldien arteko egonkortasuna: Seme-alabek etorkizunean izango duten aberastasun egoeraren pertzepzioaren eta norberaren gaur egungo egoeraren pertzepzioaren arteko aldea ez da aurrerapenekoia ezta atzerapenekoia ere. / **Estabilidad intergeneracional:** la diferencia entre la percepción de la situación de riqueza que tendrán las y los hijos en el futuro y la percepción de la situación personal actual no es de progreso ni de regresión.



Taldeko emaitzak kontsultatzeko orrialdea / Página para consultar los resultados por colectivos: **45**

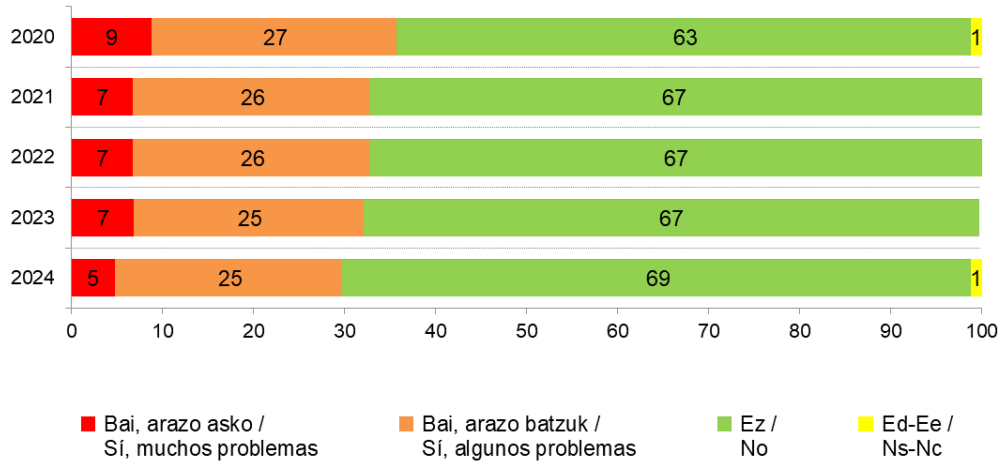
1.2.3 – Hilabete amaierara iristeko zailtasunak / Dificultades para llegar a fin de mes

ZUK IZATEN DUZU DIRU ARAZORIK HILABETE BUKAERARA IRISTEKO? /
¿SUELE TENER UD. PROBLEMAS ECONÓMICOS PARA LLEGAR A FIN DE MES?

	GUZTIRA / TOTAL
Bai, arazo asko / Sí, muchos problemas	5
Bai, arazo batzuk / Sí, algunos problemas	25
Ez / No	69
Ed-Ee / Ns-Nc	1
Ehuneko bertikalak / Porcentajes verticales	100



Taldekako emaitzak kontsultatzeko orrialdea / Página para consultar los resultados por colectivos: **46**



2020. urtera arte informazio bilketa etxez etxeko elkarrizketa bidez egin zen. 2021etik aurrera telefonozko elkarrizketen bidez /
Hasta el año 2020 la recogida de información se realizó a través de entrevista a domicilio. A partir del 2021 a través de entrevista telefónica

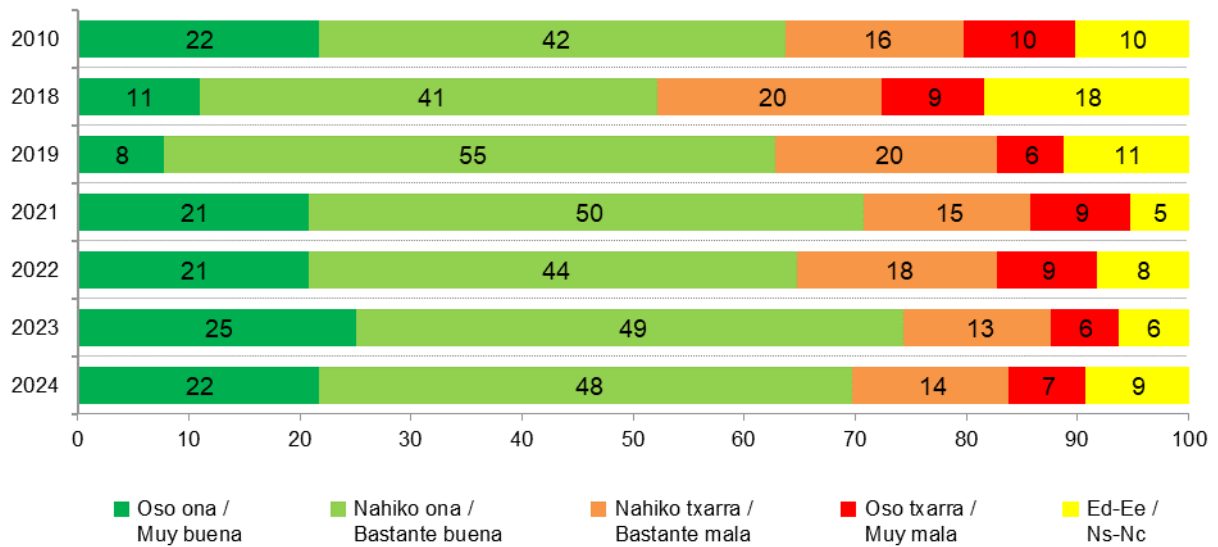
1.2.4 – Norbere lan egoeraren balorazioa / Valoración de la situación laboral personal

ETA NOLAKOA DELA ESANGO ZENUKE ZURE EGUNGO LAN EGOERA: OSO ONA, NAHIKO ONA, NAHIKO TXARRA EDO OSO TXARRA? /
Y ¿CÓMO VALORA SU SITUACIÓN LABORAL PERSONAL ACTUAL: MUY BUENA, BASTANTE BUENA, BASTANTE MALA O MUY MALA?

	GUZTIRA / TOTAL
Oso ona / Muy buena	22
Nahiko ona / Bastante buena	48
Nahiko txarra / Bastante mala	14
Oso txarra / Muy mala	7
Ed-Ee / Ns-Nc	9
Ehuneko bertikalak / Porcentajes verticales	100

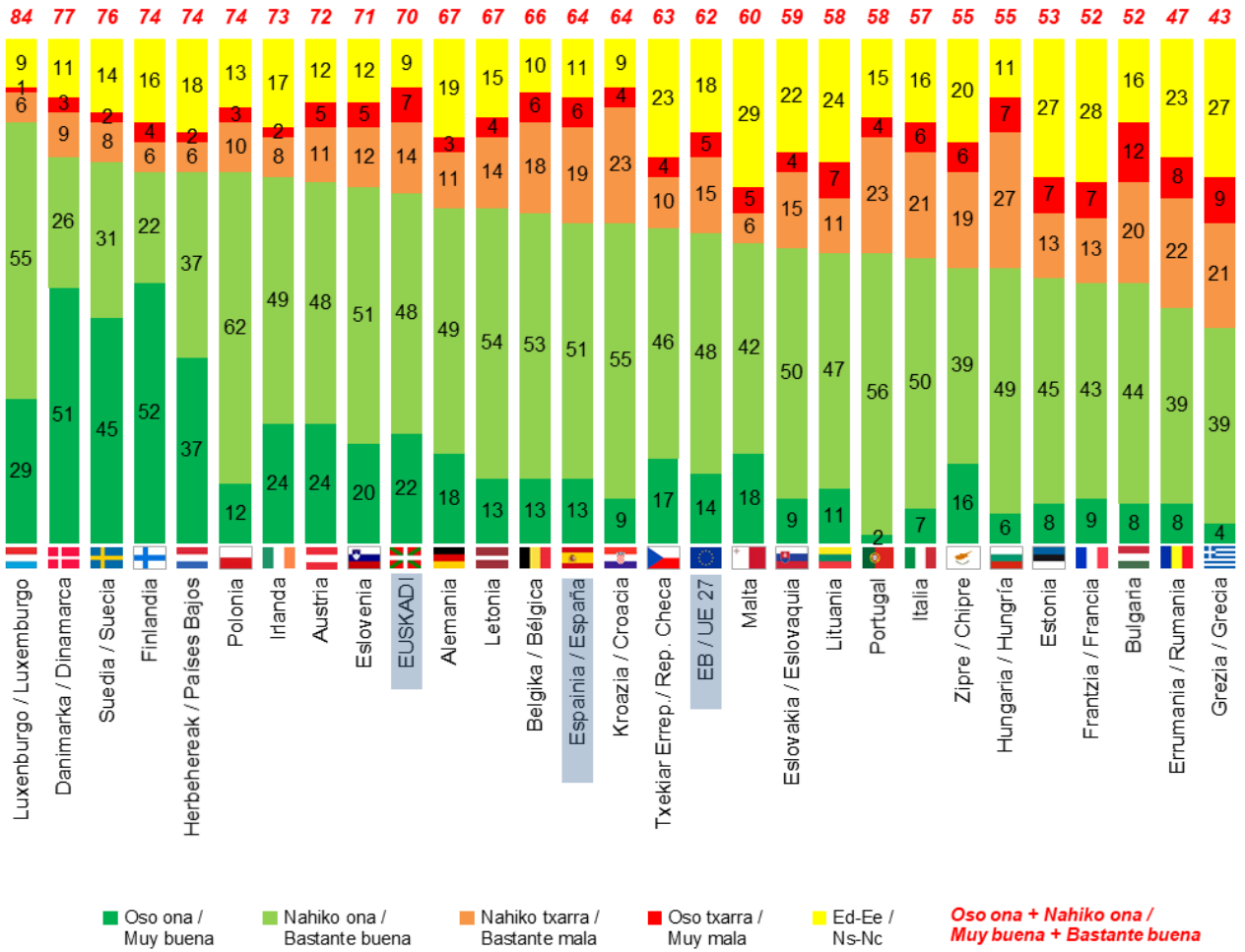


Taldeko emaitzak kontsultatzeko orrialdea / Página para consultar los resultados por colectivos: 48



2020. urtera arte informazio bilketa etxez etxeko elkarrizketa bidez egin zen. 2021etik aurrera telefonozko elkarrizketen bidez /
Hasta el año 2020 la recogida de información se realizó a través de entrevista a domicilio. A partir del 2021 a través de entrevista telefónica

NORBERE LAN EGOERAREN BALORAZIOA / VALORACIÓN DE LA SITUACIÓN LABORAL PERSONAL



Europako Batzordea, Standard Eurobarometer 100, 2023ko urria-azaroa. (Lagina: 15 urte edo gehiago) /
Comisión Europea, Standard Eurobarometer 100, octubre-noviembre 2023. (Muestra: >=15 años)

1.2.5 – Lanpostuaren ezaugarri batzuei emandako garrantzia / Importancia otorgada a algunas características de un puesto de trabajo

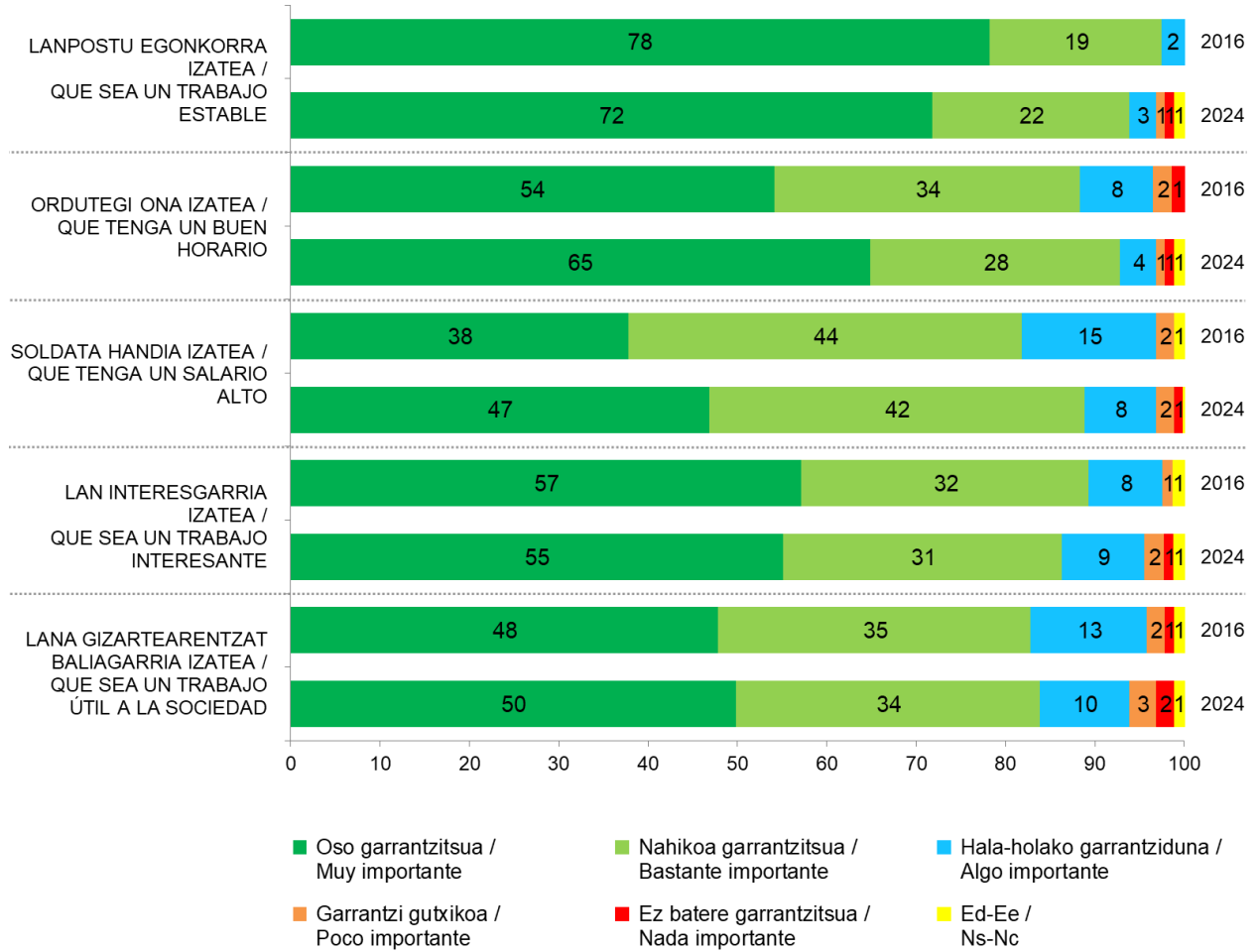
ORAIN LANPOSTU BATEN EZAUGARRI BATZUK IRAKURRIKO DIZKIZUT. ESADAZU, MESEDEZ, ZURE USTEZ ZENBATEKO GARRANTZIA DUEN HORIETAKO BAKOITZAK, OSO GARRANTZITSUA DA, NAHIKOA GARRANTZITSUA, HALA-HOLAKO GARRANTZIA DU, GARRANTZI GUTXI DU EDO EZ DA BATERE GARRANTZITSUA / DE LA SIGUIENTE LISTA DE CARACTERÍSTICAS DE UN PUESTO DE TRABAJO, DÍGAME, POR FAVOR, CÓMO DE IMPORTANTE CONSIDERA UD. CADA UNA DE ELLAS. ES MUY IMPORTANTE, BASTANTE IMPORTANTE, ALGO IMPORTANTE, POCO IMPORTANTE O NADA IMPORTANTE

	GUZTIRA / TOTAL	
LANPOSTU EGONKORRA IZATEA / QUE SEA UN TRABAJO ESTABLE	Oso garrantzitsua / Muy importante	72
	Nahikoa garrantzitsua / Bastante importante	22
	Hala-holako garrantziduna / Algo importante	3
	Garrantzi gutxikoa / Poco importante	1
	Ez batere garrantzitsua / Nada importante	1
	Ed-Ee / Ns-Nc	1
ORDUTEGI ONA IZATEA / QUE TENGA UN BUEN HORARIO	Oso garrantzitsua / Muy importante	65
	Nahikoa garrantzitsua / Bastante importante	28
	Hala-holako garrantziduna / Algo importante	4
	Garrantzi gutxikoa / Poco importante	1
	Ez batere garrantzitsua / Nada importante	1
	Ed-Ee / Ns-Nc	1
SOLDATA HANDIA IZATEA / QUE TENGA UN SALARIO ALTO	Oso garrantzitsua / Muy importante	47
	Nahikoa garrantzitsua / Bastante importante	42
	Hala-holako garrantziduna / Algo importante	8
	Garrantzi gutxikoa / Poco importante	2
	Ez batere garrantzitsua / Nada importante	1
	Ed-Ee / Ns-Nc	1
LAN INTERESGARRIA IZATEA / QUE SEA UN TRABAJO INTERESANTE	Oso garrantzitsua / Muy importante	55
	Nahikoa garrantzitsua / Bastante importante	31
	Hala-holako garrantziduna / Algo importante	9
	Garrantzi gutxikoa / Poco importante	2
	Ez batere garrantzitsua / Nada importante	1
	Ed-Ee / Ns-Nc	1
LANA GIZARTEAREN ZATZ BALIAGARRIA IZATEA / QUE SEA UN TRABAJO ÚTIL A LA SOCIEDAD	Oso garrantzitsua / Muy importante	50
	Nahikoa garrantzitsua / Bastante importante	34
	Hala-holako garrantziduna / Algo importante	10
	Garrantzi gutxikoa / Poco importante	3
	Ez batere garrantzitsua / Nada importante	2
	Ed-Ee / Ns-Nc	1
Ehuneko bertikalak / Porcentajes verticales	100	



Taldeko emaitzak kontsultatzeko orrialdea / Página para consultar los resultados por colectivos: **50**

LANPOSTUAREN EZAUGARRI BATZUEI EMANDAKO GARRANTZIA /
IMPORTANCIA OTORGADA A ALGUNAS CARACTERÍSTICAS DE UN PUESTO DE TRABAJO



1.2.6 – Gaur egungo lanpostuaren ezaugarri batzuekiko poztasuna / Satisfacción con algunas características del puesto de trabajo actual

ETA GAUR EGUN DUZUN LANPOSTUAN PENTSATUZ, ZENBATERAINO ZAUDE POZIK ONDOKO ALDERDI BAKOITZAREKIN? OSO POZIK, NAHIKOA POZIK, APUR BAT POZIK, EZ OSO POZIK ALA EZ BATERE POZIK? /
Y PENSANDO EN SU ACTUAL PUESTO DE TRABAJO, ¿CÓMO DE SATISFECHO/A SE ENCUENTRA UD. CON CADA UNO DE ESOS ASPECTOS? MUY SATISFECHO/A, BASTANTE SATISFECHO/A, ALGO SATISFECHO/A, POCO SATISFECHO/A, NADA SATISFECHO/A

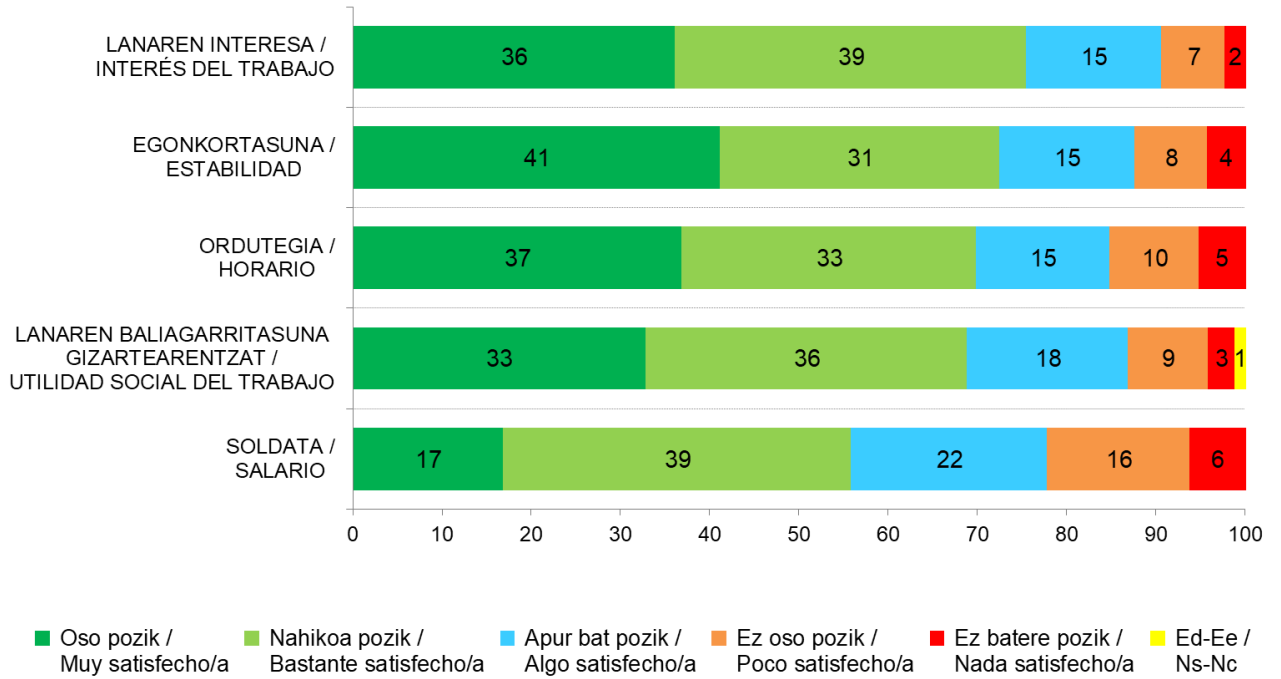
Galdera hau soilik lan ordainduan ari direnei egin zaie (%51) /
Pregunta realizada únicamente a quienes tienen trabajo remunerado (51%)

	GUZTIRA / TOTAL	
LANAREN INTERESA / INTERÉS DEL TRABAJO	Oso pozik / Muy satisfecho/a	36
	Nahikoa pozik / Bastante satisfecho/a	39
	Apur bat pozik / Algo satisfecho/a	15
	Ez oso pozik / Poco satisfecho/a	7
	Ez batere pozik / Nada satisfecho/a	2
	Ed-Ee / Ns-Nc	0
EGONKORTASUNA / ESTABILIDAD	Oso pozik / Muy satisfecho/a	41
	Nahikoa pozik / Bastante satisfecho/a	31
	Apur bat pozik / Algo satisfecho/a	15
	Ez oso pozik / Poco satisfecho/a	8
	Ez batere pozik / Nada satisfecho/a	4
	Ed-Ee / Ns-Nc	0
ORDUTEGIA / HORARIO	Oso pozik / Muy satisfecho/a	37
	Nahikoa pozik / Bastante satisfecho/a	33
	Apur bat pozik / Algo satisfecho/a	15
	Ez oso pozik / Poco satisfecho/a	10
	Ez batere pozik / Nada satisfecho/a	5
	Ed-Ee / Ns-Nc	0
LANAREN BALIAGARRITASUNA GIZARTEAREN ZATIA / UTILIDAD SOCIAL DEL TRABAJO	Oso pozik / Muy satisfecho/a	33
	Nahikoa pozik / Bastante satisfecho/a	36
	Apur bat pozik / Algo satisfecho/a	18
	Ez oso pozik / Poco satisfecho/a	9
	Ez batere pozik / Nada satisfecho/a	3
	Ed-Ee / Ns-Nc	1
SOLDATA / SALARIO	Oso pozik / Muy satisfecho/a	17
	Nahikoa pozik / Bastante satisfecho/a	39
	Apur bat pozik / Algo satisfecho/a	22
	Ez oso pozik / Poco satisfecho/a	16
	Ez batere pozik / Nada satisfecho/a	6
	Ed-Ee / Ns-Nc	0
Ehuneko bertikalak / Porcentajes verticales	100	



Taldeko emaitzak kontsultatzeko orrialdea / Página para consultar los resultados por colectivos: 54

GAUR EGUNGO LANPOSTUAREN EZAUGARRI BATZUEKIKO POZTASUNA /
SATISFACCIÓN CON ALGUNAS CARACTERÍSTICAS DEL PUESTO DE TRABAJO ACTUAL



1.2.7 – Denbora ala soldata nahiago izatea / Preferencia entre tiempo y sueldo

AUKERA HAUEN ARTEAN BAT AUKERATU AHALKO BAZENU, ZEIN NAHIAGO ZENUKE? /

EN EL CASO DE QUE EN SU PUESTO DE TRABAJO PUDIERA ELEGIR ENTRE LAS TRES ALTERNATIVAS SIGUIENTES, DÍGAME CUÁL DE ELLAS PREFERIRÍA

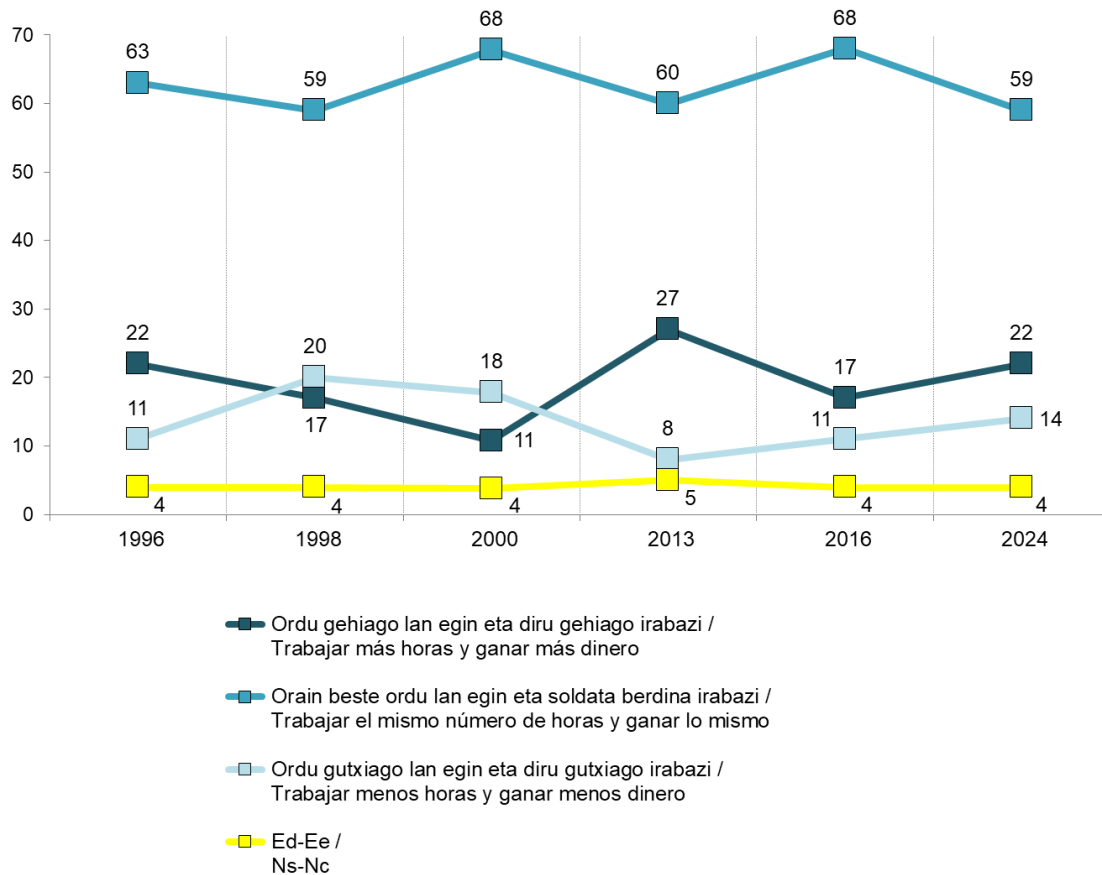
Galdera hau soilik lan ordainduan ari direnei egin zaie (%51) /

Pregunta realizada únicamente a quienes tienen trabajo remunerado (51%)

	GUZTIRA / TOTAL
Ordu gehiago lan egin eta diru gehiago irabazi / Trabajar más horas y ganar más dinero	22
Orain beste ordu lan egin eta soldata berdina irabazi / Trabajar el mismo número de horas y ganar lo mismo	59
Ordu gutxiago lan egin eta diru gutxiago irabazi / Trabajar menos horas y ganar menos dinero	14
Ed-Ee / Ns-Nc	4
Ehuneko bertikalak / Porcentajes verticales	100



Taldeko emaitzak kontsultatzeko orrialdea / Página para consultar los resultados por colectivos: **58**



2 – Jarrera politikoak / Actitudes políticas

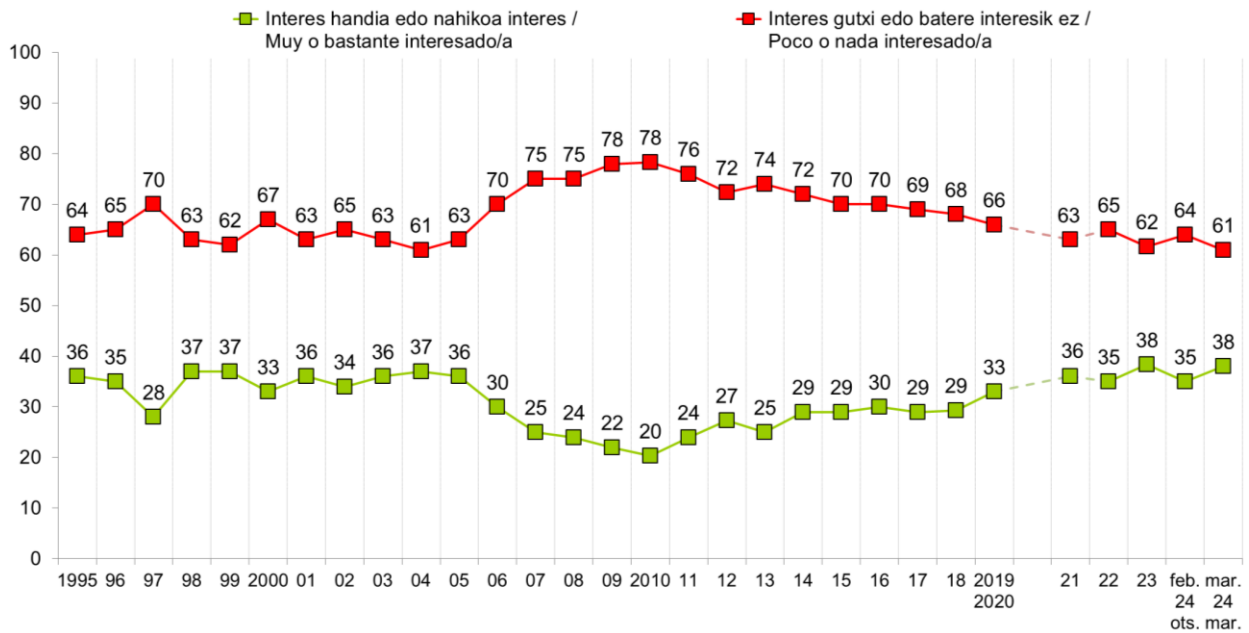
2.1 – Politikarekiko interesa / Interés por la política

ORO HAR, NOLAKO INTERESA DUZU POLITIKAZ? / EN GENERAL, ¿EN QUÉ MEDIDA ESTÁ UD. INTERESADO/A EN LA POLÍTICA?

	GUZTIRA / TOTAL
Interes handia / Muy interesado/a	13
Nahikoa interes / Bastante interesado/a	25
Interes gutxi / Poco interesado/a	34
Batere interesik ez / Nada interesado/a	27
Ed-Ee / Ns-Nc	1
Ehuneko bertikalak / Porcentajes verticales	100



Taldeko emaitzak kontsultatzeko orrialdea / Página para consultar los resultados por colectivos: **60**



2020. urtera arte informazio bilketa etxex etxeko elkarrizketa bidez egin zen. 2021etik aurrera telefonozko elkarrizketen bidez /
Hasta el año 2020 la recogida de información se realizó a través de entrevista a domicilio. A partir del 2021 a través de entrevista telefónica

2.2 – Datozen hauteskudeekiko interesa / Interés por las siguientes elecciones

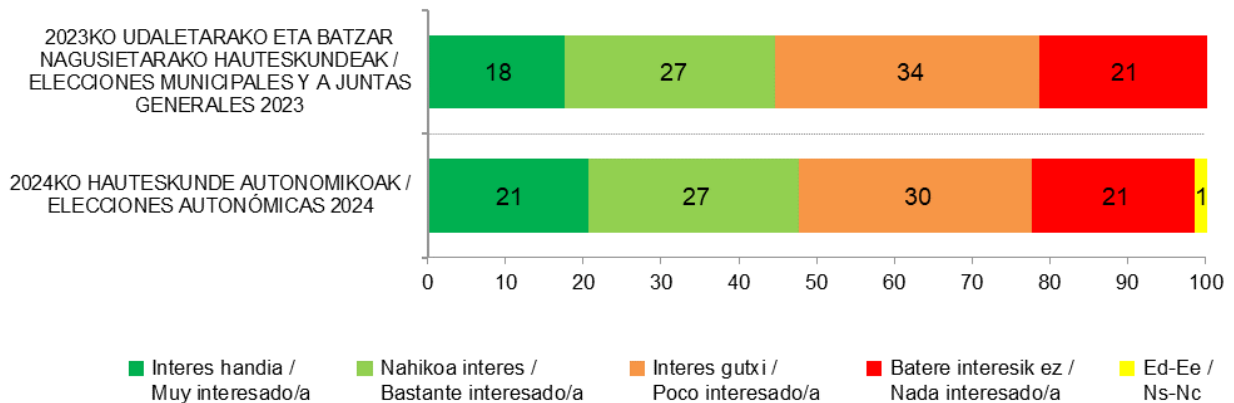
DAKIZUNEZ APIRILAREN 21EAN HAUTESKUNDE AUTONOMIKOAK EGINGO DIRA. ZUK NOLAKO INTERESA DUZU HAUTESKUNDE HORIETAN? /

COMO UD. SABRÁ, EL PRÓXIMO 21 DE ABRIL SE VAN A CELEBRAR ELECCIONES AUTONÓMICAS, AL PARLAMENTO VASCO. ¿EN QUÉ MEDIDA ESTÁ UD. INTERESADO/A EN ESAS ELECCIONES?

	GUZTIRA / TOTAL
Interes handia / Muy interesado/a	21
Nahikoa interes / Bastante interesado/a	27
Interes gutxi / Poco interesado/a	30
Batere interesik ez / Nada interesado/a	21
Ed-Ee / Ns-Nc	1
Ehuneko bertikalak / Porcentajes verticales	100



Taldeko emaitzak kontsultatzeko orrialdea / Página para consultar los resultados por colectivos: **62**



2.3 – Begikotasun politikoak / Simpatías políticas

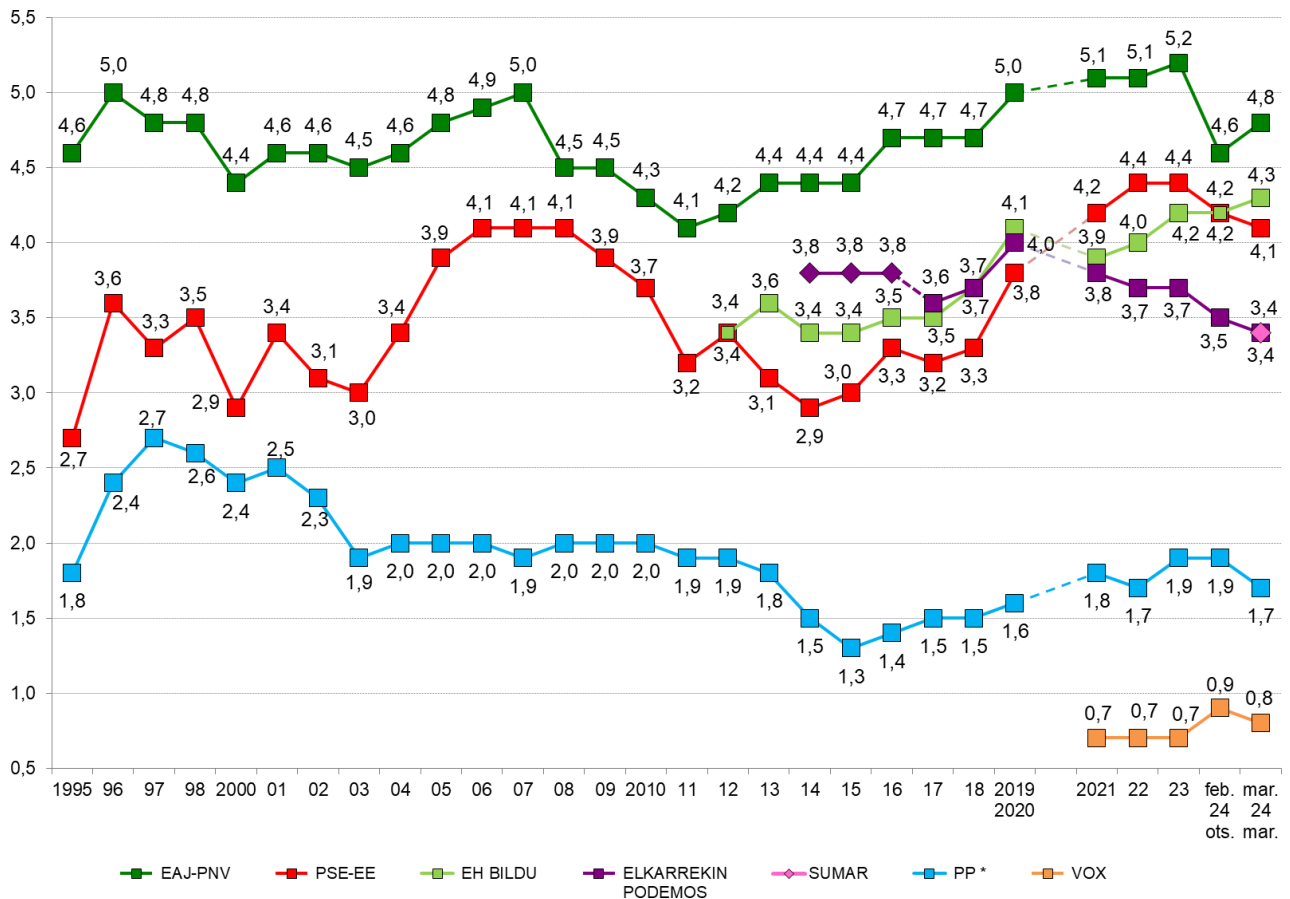
ZENBATEKO SINPATIA SORTZEN DIZU AIPATUKO DIZKIZUDAN ALDERDIETAKO BAKOITZAK? MESEDEZ, ERABILI EZAZU 0TIK 10-ERAKO ESKALA, 0-AK ESAN NAHI DUELARIK INOLAKO SINPATIARIK EZ ETA 10-AK SINPATIA HANDIA /
¿QUÉ GRADO DE SIMPATÍA SIENTE POR CADA UNA DE LAS SIGUIENTES OPCIONES POLÍTICAS, EN UNA ESCALA DE 0 A 10, EN LA QUE EL 0 SIGNIFICA NINGUNA SIMPATÍA Y EL 10 MUCHA SIMPATÍA?

	GUZTIRA / TOTAL
EAJ / PNV	4,8
EH BILDU	4,3
PSE-EE	4,1
ELKARREKIN PODEMOS	3,4
SUMAR	3,4
PP	1,7
VOX	0,8

Batezbestekoak (0=inolako sinpatiarik ez; 10=simpatia handia) / Medias (0=ninguna simpatía; 10=mucha simpatía)



Taldeko emaitzak kontsultatzeko orrialdea / Página para consultar los resultados por colectivos: **64**



* 2021eko datua PP+Ciudadanos dagokio/

El dato de 2021 corresponde a PP+Ciudadanos

2020. urtera arte informazio bilketa etxeko elkarrizketa bidez egin zen. 2021etik aurrera telefonozko elkarrizketen bidez /

Hasta el año 2020 la recogida de información se realizó a través de entrevista a domicilio. A partir del 2021 a través de entrevista telefónica

2.4 – Euskadiko buruzagi politikoek ezagutza, aprobazioa eta balorazioa / Conocimiento, aprobación y valoración de líderes políticos

JARRAIAN EUSKADIKO BURUZAGI POLITIKO BATZUEI BURUZ GALDETU NAHI NIZUKE. ESADAZU, MESEDEZ, EZAGUTZEN DITUZUN ALA EZ ETA, EZAGUTZEKOTAN, NOLA BALORATZEN DITUZUN, OTIK 10ERAKO ESKALA ERABILIZ, 0A BALORAZIORIK BAXUENA ETA 10A BALORAZIORIK ALTUENA DIRELA KONTUAN HARTUTA /

AHORA ME GUSTARÍA PREGUNTARLE POR ALGUNOS LÍDERES POLÍTICOS VASCOS Y VASCAS. DÍGAME, POR FAVOR, SI SABE O NO QUIENES SON Y, EN CASO DE SABERLO, CÓMO LOS/LAS VALORA, UTILIZANDO UNA ESCALA DE 0 A 10 DONDE EL 0 ES LA VALORACIÓN MÍNIMA Y EL 10 LA VALORACIÓN MÁXIMA

INDIZEAK / ÍNDICES	
EZAGUTZA / CONOCIMIENTO	Buruzagi politiko bakoitza ezagutzen dutenen % / % de personas que conoce a cada líder político
APROBAZIOA / APROBACIÓN	Biztanleria osotik, buruzagi politiko bakoitzari 5 puntu edo gehiago eman diotenen % / % de personas del total de la población que asignan 5 o más puntos a cada líder político
BALORAZIOA / VALORACIÓN	Otik 10erako eskalan batez besteko puntuazioa / Puntuación media en una escala de 0 a 10

	GUZTIZKOAK / TOTALES		
	EZAGUTZA / CONOCIMIENTO (%)	APROBAZIOA / APROBACIÓN (%)	BALORAZIOA (Batezbestekoak 0-10) * / VALORACIÓN (Medias 0-10) *
IMANOL PRADALES	44	20	4,9
PELLO OTXANDIANO	36	20	5,3
ENEKO ANDUEZA	41	19	4,2
MIREN GORROTXATEGI	43	23	4,8
ALBA GARCÍA	14	6	4,0
JAVIER DE ANDRÉS	32	8	2,8
AMAIA MARTÍNEZ	17	6	3,0

* Politikari bakoitza ezagutzen duten herritarrek bakarrik baloratu dute /
Cada político/a ha sido valorado/a únicamente por las y los ciudadanos que la/lo conocen

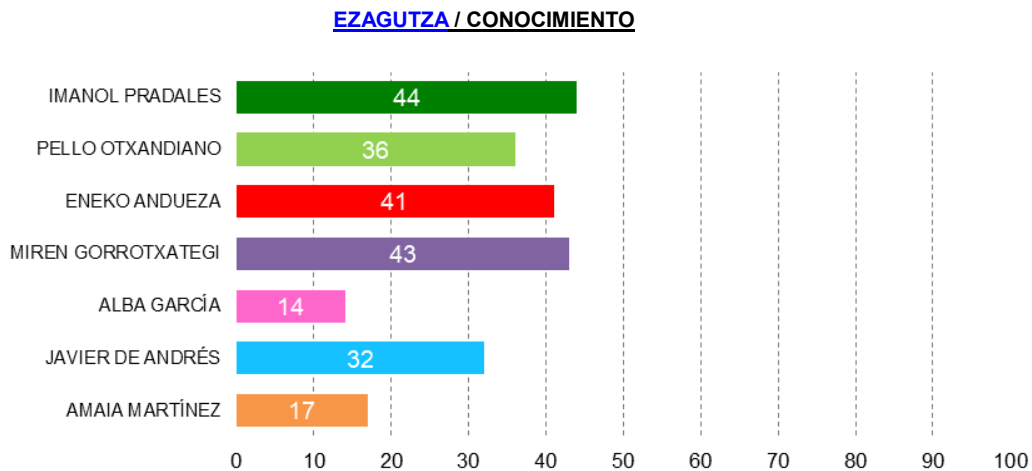


Taldekako emaitzak kontsultatzeko orrialdea / Página para consultar los resultados por colectivos:

Ezagutza / Conocimiento: **66**

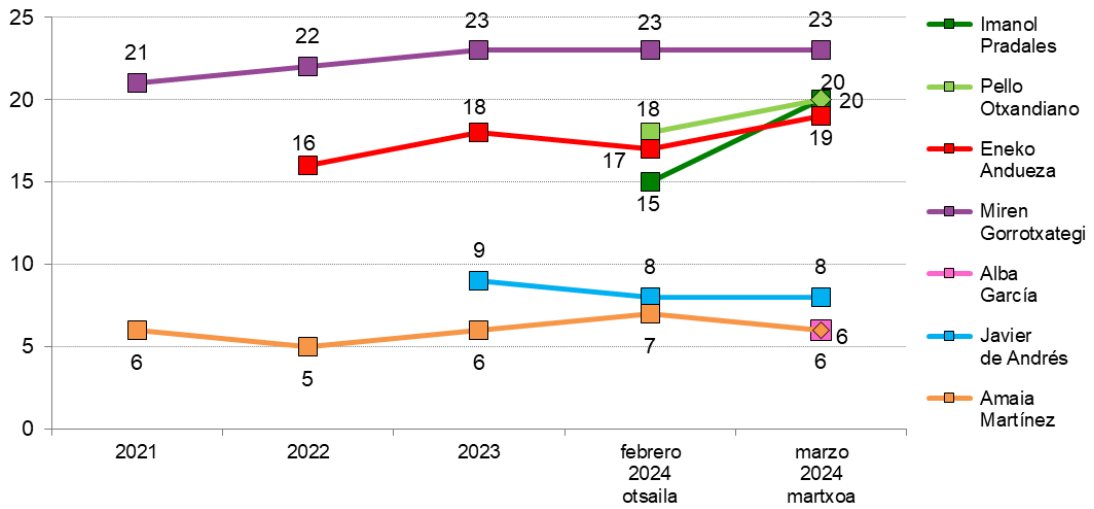
Aprobazioa / Aprobación: **68**

Balorazioa / Valoración: **70**

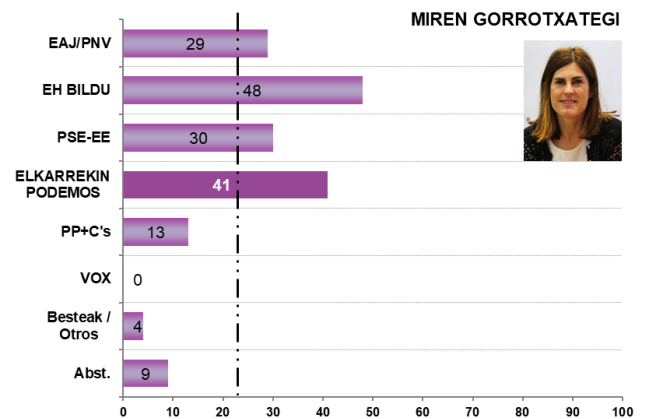
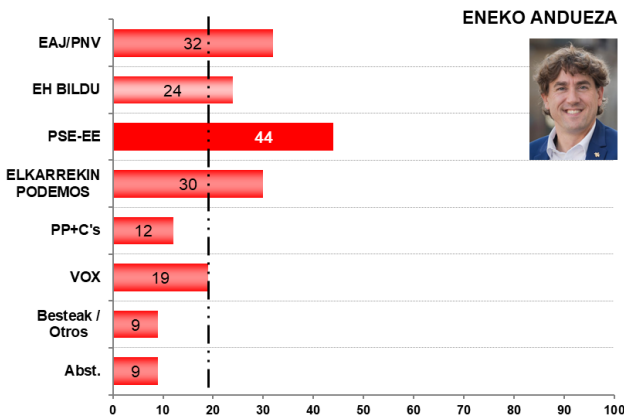
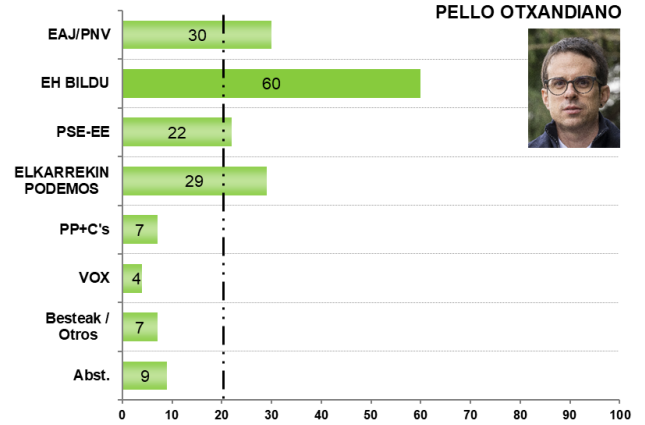
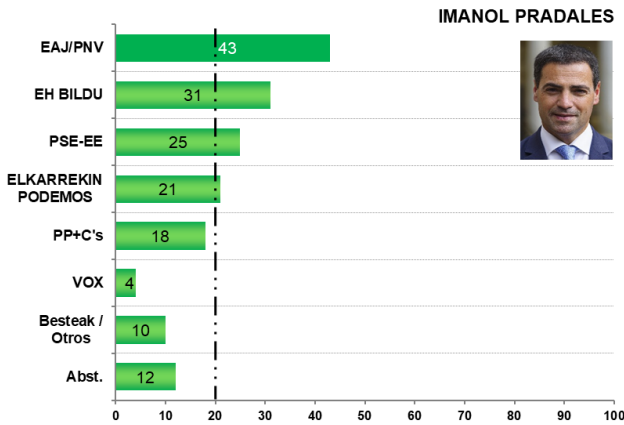


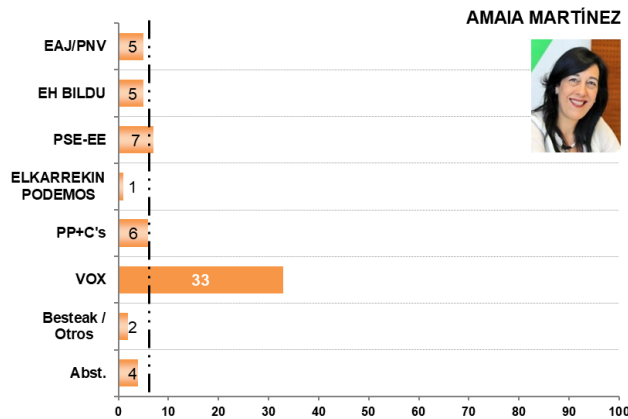
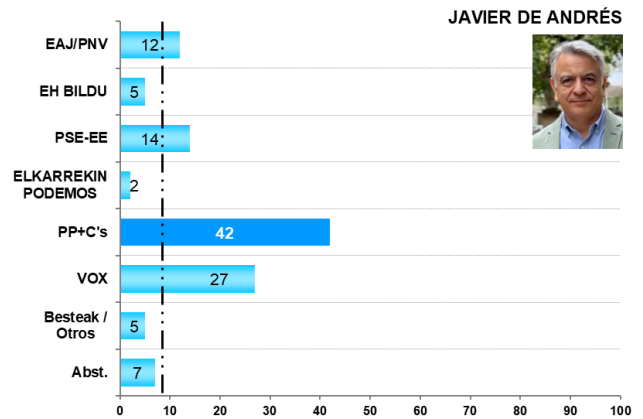
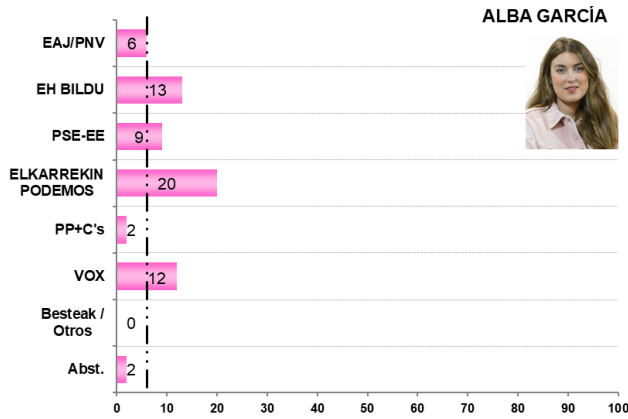
**APROBAZIOA /
APROBACIÓN**

Biztanleria osotik, buruzagi politiko bakoitzari 5 puntu edo gehiago eman diotenen % /
% de personas del total de la población que asignan 5 o más puntos a cada líder político



**APROBAZIOA 2020ko HAUTESKUNDE AUTONOMIKOETAKO BOTOAREN ARABERA /
APROBACIÓN SEGÚN VOTO EN ELECCIONES AUTONÓMICAS DE 2020**

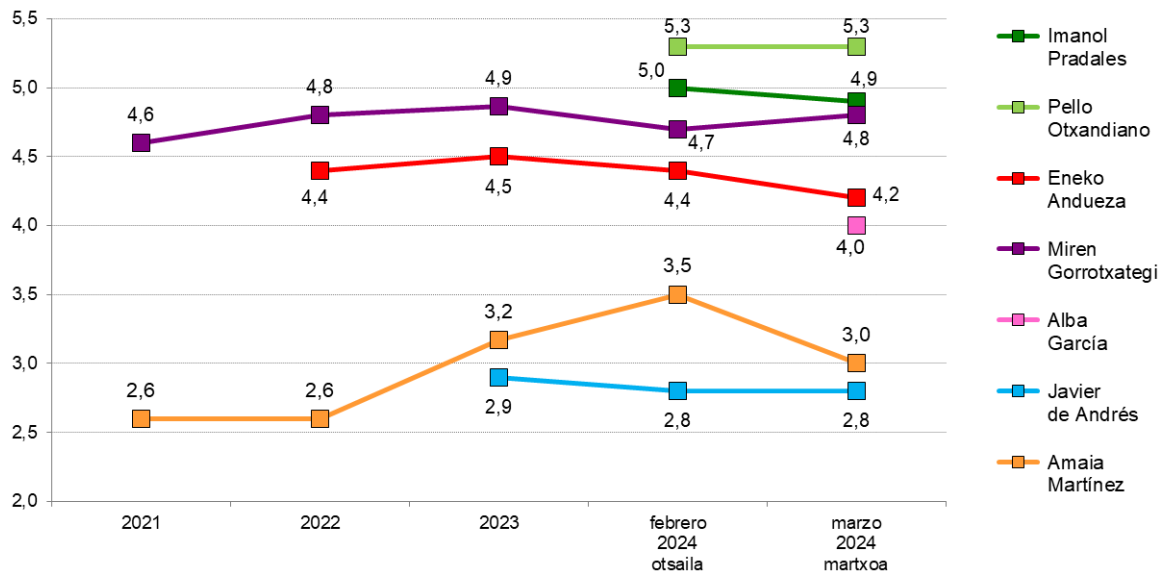




■ Batez besteko aprobazioa / Aprobación media

VOXen boto-emaielen datuen irakurketa zuhurtzia handiz egin behar da, jaso dugun kopuru eskasarengatik /
La interpretación de los resultados correspondientes a las y los votantes de VOX debe hacerse con suma precaución, debido al escaso número de efectivos recogido en la muestra

BALORAZIOA / VALORACIÓN 0tik 10erako eskalan batez besteko puntuazioa / Puntuación media en una escala de 0 a 10



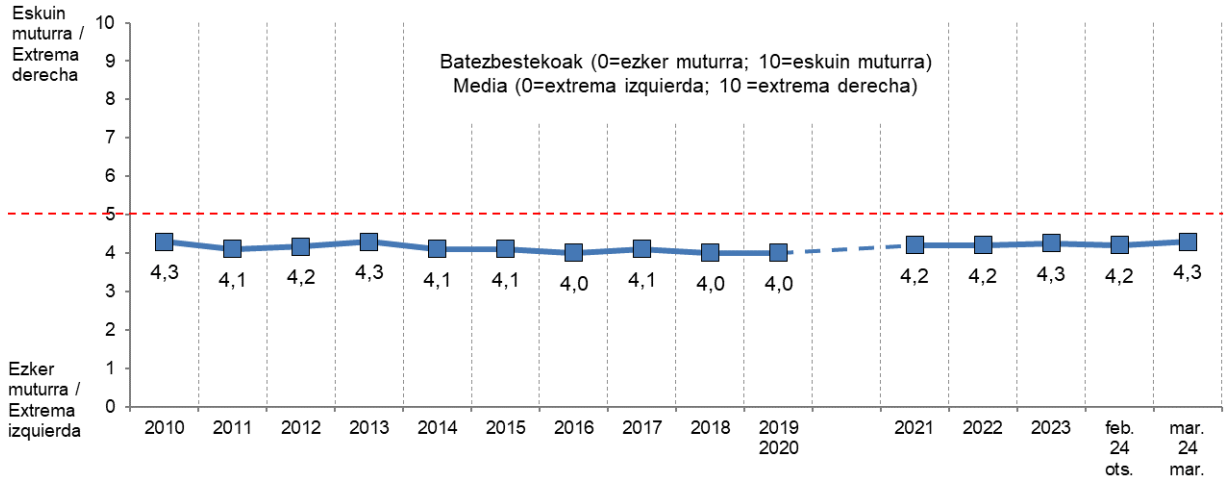
Batezbestekoa (0=baloraziorik baxuena; 10=baloraziorik altuena) / Medias (0=valoración mínima; 10= valoración máxima)

Politikari bakoitza ezagutzen duten herritarrek bakarrik baloratu dute /

Cada político/a ha sido valorado/a únicamente por las y los ciudadanos que la/lo conocen

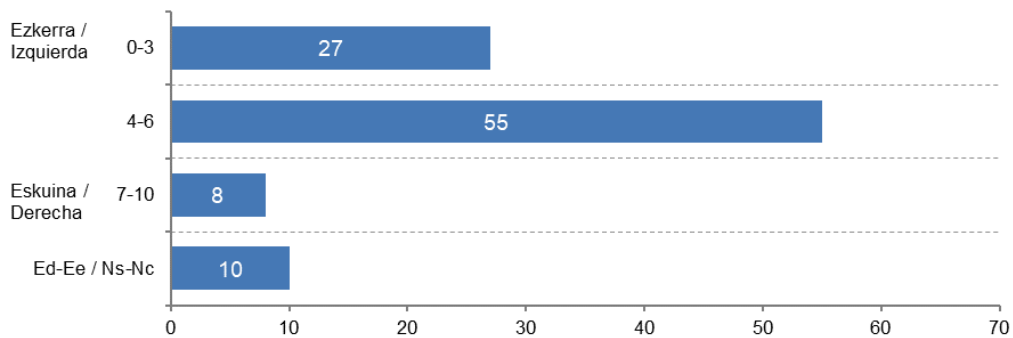
2.5 – Ezker-eskuin eskala / Escala izquierda-derecha

POLITIKAZ HITZ EGITEN DENEAN, NORMALKI EZKERRAZ ETA ESQUINAZ HITZ EGITEN DA. ZU ZEIN TOKITAN KOKATUKO ZINATEKE, 0TIK 10ERAKO ESKALAN? 0AK EZKER MUTURRA ESAN NAHI DU, 10AK ESQUIN MUTURRA, ETA BERAZ, 5AK ZENTROA / CUANDO SE HABLA DE POLÍTICA, NORMALMENTE SE UTILIZAN LAS EXPRESIONES IZQUIERDA Y DERECHA. EN UNA ESCALA DEL 0 AL 10, DONDE EL 0 ES LA EXTREMA IZQUIERDA Y EL 10 LA EXTREMA DERECHA Y, POR LO TANTO, EL 5 SERÍA EL CENTRO, ¿EN QUÉ LUGAR SE COLOCARÍA UD.?



Taldeko emaitzak kontsultatzeko orrialdea / Página para consultar los resultados por colectivos: **72**

2020. urtera arte informazio bilketa etxeko elkarrizketa bidez egin zen. 2021etik aurrera telefonozko elkarrizketen bidez / Hasta el año 2020 la recogida de información se realizó a través de entrevista a domicilio. A partir del 2021 a través de entrevista telefónica

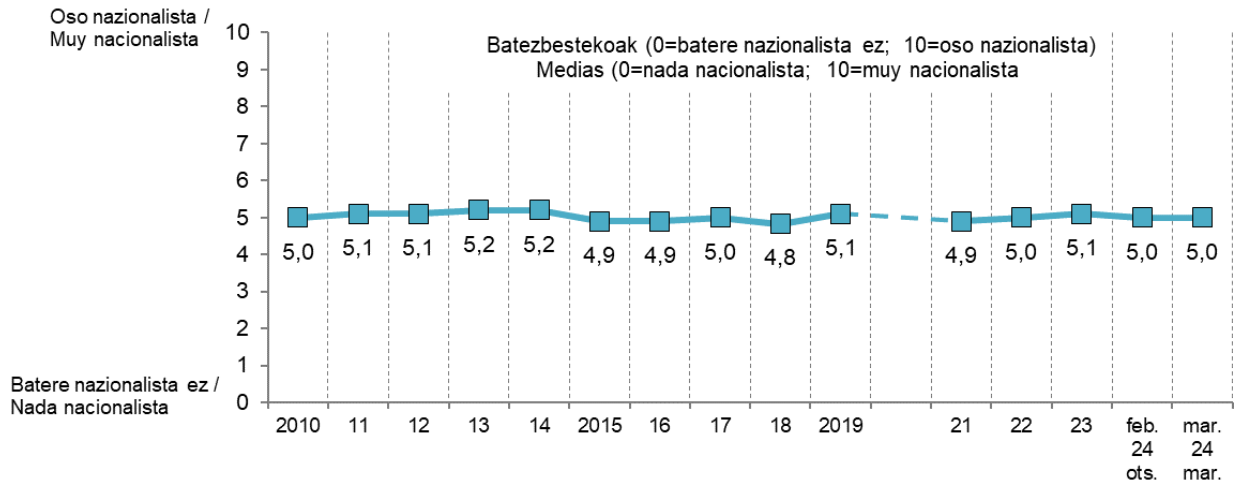


Taldeko emaitzak kontsultatzeko orrialdea / Página para consultar los resultados por colectivos: **62**

2.6 – Euskal nazionalismo edo abertzaletasun eskala / Escala de nacionalismo vasco

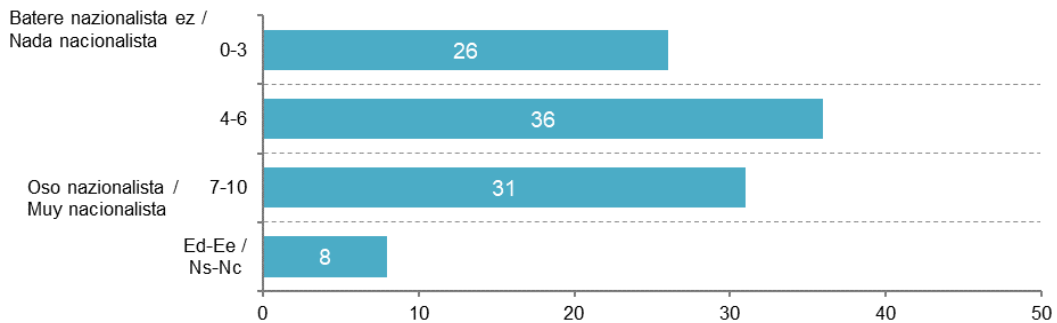
BESTALDE, EUSKAL NAZIONALISTA EDO ABERTZALE SENTIMENDUARI DAGOKIONEZ, ESANGO ZENIDAKE, MESEDEZ, NON KOKATUKO ZINATEKEEN 0TIK 10ERAKO ESKALAN, KONTUAN HARTUTA 0A DELA BATERE NAZIONALISTA EDO ABERTZALEA EZ ETA 10A OSO NAZIONALISTA EDO ABERTZALEA? /

POR OTRA PARTE, EN REFERENCIA AL SENTIMIENTO NACIONALISTA VASCO O ABERTZALE, ¿PODRÍA DECIRME, POR FAVOR, DÓNDE SE COLOCARÍA UD. EN UNA ESCALA DE 0 A 10, EN LA QUE 0 SIGNIFICA NADA NACIONALISTA O ABERTZALE Y EL 10 MUY NACIONALISTA O ABERTZALE?



Taldekako emaitzak kontsultatzeko orrialdea / Página para consultar los resultados por colectivos: **75**

2020. urtera arte informazio bilketa etxeko elkarrizketa bidez egin zen. 2021etik aurrera telefonozko elkarrizketen bidez /
Hasta el año 2020 la recogida de información se realizó a través de entrevista a domicilio. A partir del 2021 a través de entrevista telefónica



Taldekako emaitzak kontsultatzeko orrialdea / Página para consultar los resultados por colectivos: **65**

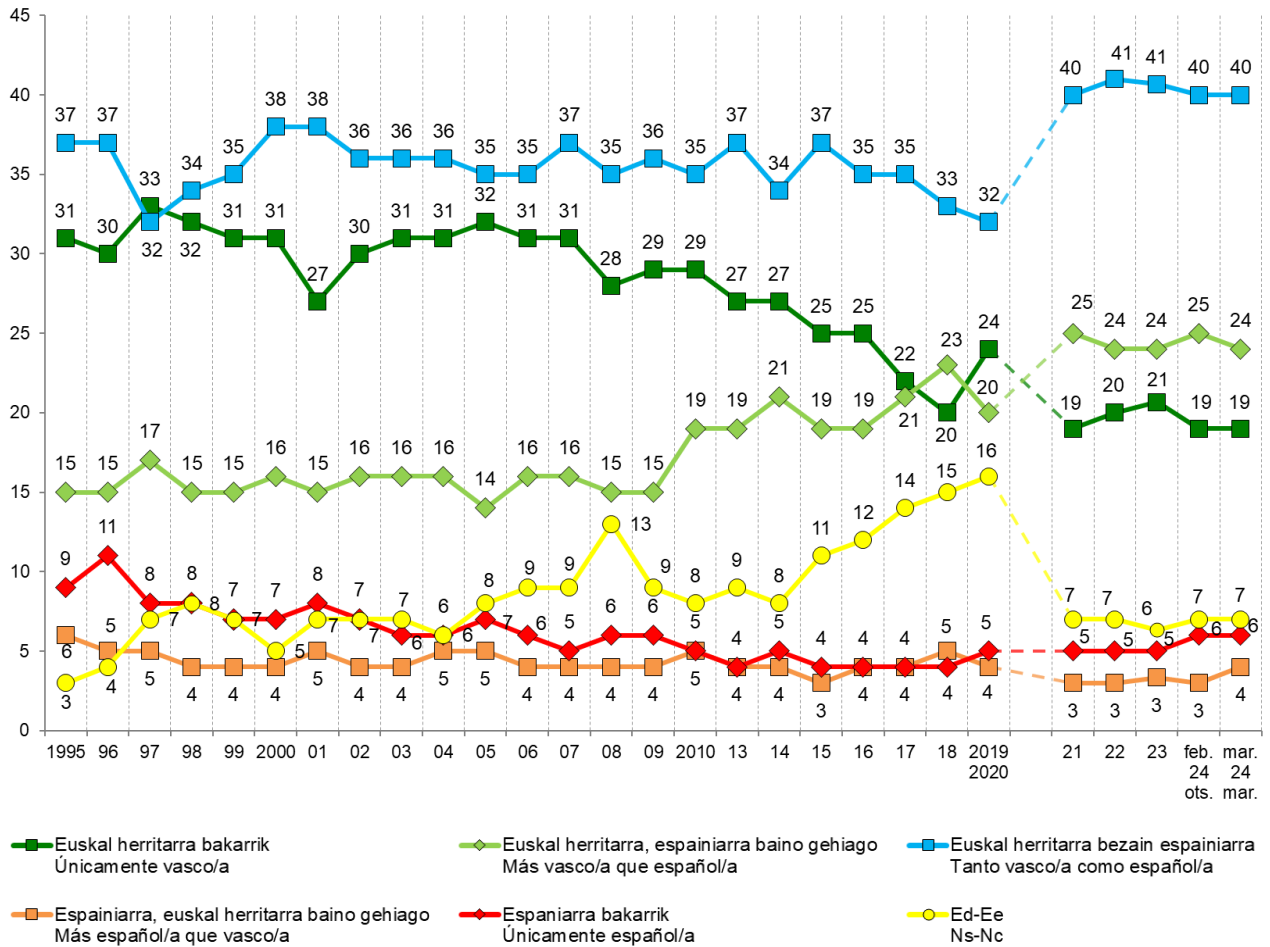
2.7 – Euskal herritar-espainiar ardatza / Eje vasco-español

IRAKURRIKO DIZKIZUDAN ESALDIETATIK ZEINEK ADIERAZTEN DITU HOBEKIEN ZURE SENTIMENDUAK? SENTITZEN ZARA.../
¿CUÁL DE LAS SIGUIENTES FRASES EXPRESA MEJOR SUS SENTIMIENTOS? SE SIENTE....

	GUZTIRA / TOTAL
Euskal herritarra bakarrik / Únicamente vasco/a	19
Euskal herritarra, espainiarra baino gehiago / Más vasco/a que español/a	24
Euskal herritarra bezain espainiarra / Tanto vasco/a como español/a	40
Espainiarra, euskal herritarra baino gehiago / Más español/a que vasco/a	4
Espainiarra bakarrik / Únicamente español/a	6
Ed-Ee / Ns-Nc	7
Ehuneko bertikalak / Porcentajes verticales	100



Taldeko emaitzak kontsultatzeko orrialdea / Página para consultar los resultados por colectivos: 78



2020. urtera arte informazio bilketa etxez etxe elkarriketa bidez egin zen. 2021etik aurrera telefonozko elkarriketen bidez /
Hasta el año 2020 la recogida de información se realizó a través de entrevista a domicilio. A partir del 2021 a través de entrevista telefónica

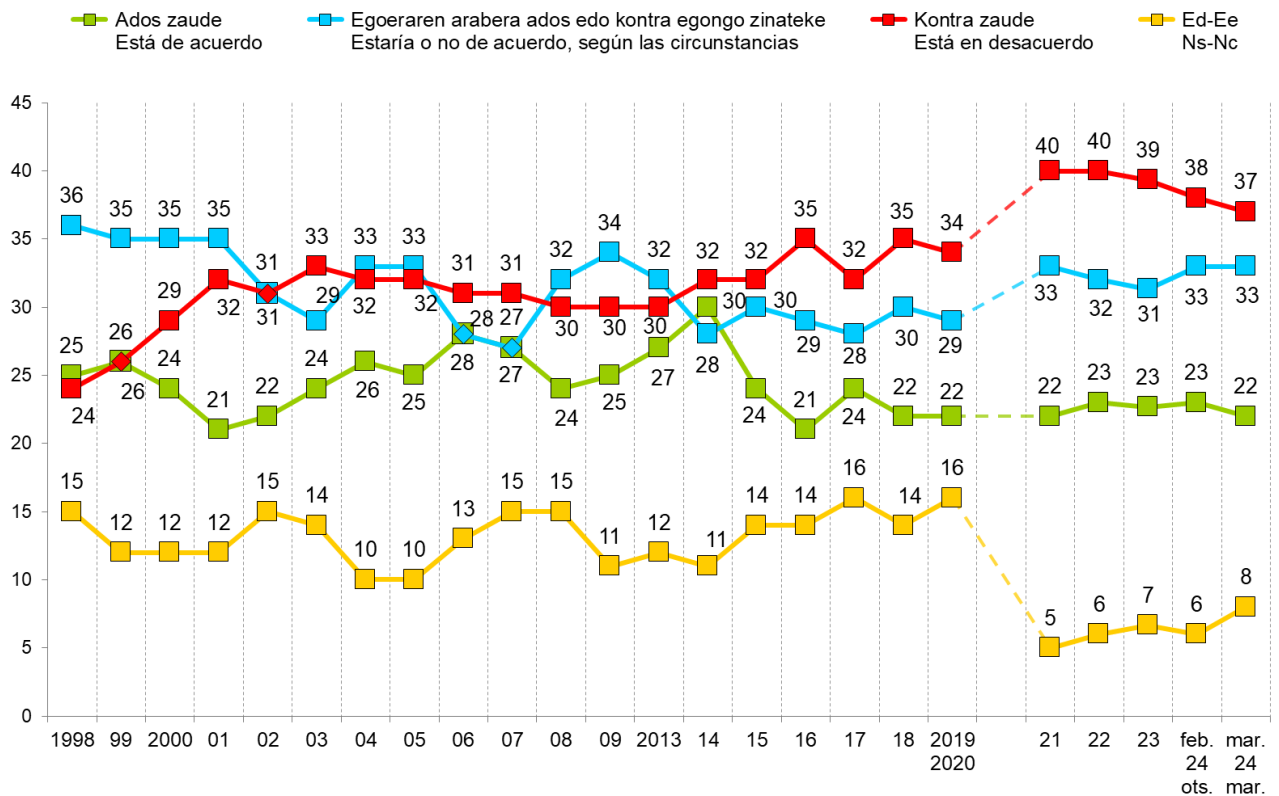
2.8 – Independentziarekiko jarrera / Actitud hacia la independencia

EUSKAL HERRIAREN INDEPENDENTZIARI DAGOKIONEZ ZU PERTSONALKI... /
SOBRE EL TEMA DE LA INDEPENDENCIA DEL PAÍS VASCO, UD. PERSONALMENTE...

	GUZTIRA / TOTAL
Ados zaude / Está de acuerdo	22
Egoeraren arabera ados edo kontra egongo zinateke / Estaría o no de acuerdo según las circunstancias	33
Kontra zaude / Está en desacuerdo	37
Ed-Ee / Ns-Nc	8
Ehuneko bertikalak / Porcentajes verticales	100



Taldeko emaitzak kontsultatzeko orrialdea / Página para consultar los resultados por colectivos: **80**



2020. urtera arte informazio bilketa ethez etheko elkarrizketa bidez egin zen. 2021etik aurrera telefonozko elkarrizketen bidez /
Hasta el año 2020 la recogida de información se realizó a través de entrevista a domicilio. A partir del 2021 a través de entrevista telefónica

3 – Zehaztasun teknikoak / Ficha técnica

Informazio bilketa 2024ko martxoaren 15a eta 20a bitartean egin zen -biak barne- ordenagailuz lagundutako banakako telefonozko elkarrizketen bidez (CATI). Galdesorta egituratu eta itxia erabili zen, Euskal Autonomia Erkidegoko (EAEko) lurralde bakoitzerako lagin adierazgarri bati elkarrizketa egiteko.

Ikerketaren **diseinua**, emaitzen **azterketa** eta **txostena burutzearen** ardurua Eusko Jaurlaritzaren Lehendakari-tzako Prospekzio Soziologikoen Kabineteari dagozkio soilik. Informazio bilketa Campo Volantín kalea 21, 48007, Bilbo helbidean dagoen *Ikerfel* enpresak egin zuen.

Lagina, 18 urte edo gehiagoko biztanleriari zuzendua, honela banatu zen: 730 pertsona Araban, 1.315 Bizkaian eta 985 Gipuzkoan, beraz, 3.030 pertsona elkarrizketatu ziren guztira. Gizabanakoen hautaketa prozedura polietapiko eta estratifikatuaren bidez egin zen, udalerraren tamainaren araberako estratu proportzionalak erabiliz. Ondoren pertsonak sexuaren, adinaren eta lan egoeraren araberako kuoten bidez aukeratu ziren.

Lagina diseinatu da inkesten %50 telefono finkoaren bidez egiteko eta beste %50 telefono mugikorraren bidez.

Emaitzak 2020ko Hauteskunde Autonomikoetako boto oroimenaren, ikasketa mailaren eta hiru lurraldeetako biztanleriaren arabera haztatu dira.

Lagin errorearen estimazioa, erabat ausazkoak diren laginketei egozgarria, $\pm 1,8\%$ koa da EAERako, %95,5eko konfiantza mailarako, $p=q=0,5$ izanik.

Emaitza gehienak lagin osoaren gaineko ehunekoetan eskaintzen dira, dezimalik gabe. Horregatik, kasu batzuetan, ehunekoaren batura ez da zehatz-mehatz 100, zenbaki oso hurbilenera biribiltzeak desdoikuntza txikiak sor ditzake eta.

La recogida de información se realizó entre el 15 y el 20 de marzo de 2024 a través de entrevista telefónica individual asistida por ordenador (CATI), mediante cuestionario estructurado y cerrado, realizada a una muestra representativa de la población de la Comunidad Autónoma del País Vasco.

El **diseño** de la investigación, el **análisis** de los resultados y la **laboración del informe** es responsabilidad exclusiva del Gabinete de Prospección Sociológica de la Presidencia del Gobierno Vasco. La recogida de información fue realizada por la empresa *Ikerfel*, sita en la calle Campo Volantín 21, 48007, Bilbao.

La **muestra**, dirigida a una población de 18 y más años, se distribuyó del siguiente modo: 730 personas en Araba, 1.315 en Bizkaia y 985 en Gipuzkoa, lo que supone un total de 3.030 personas entrevistadas. La selección de las personas a entrevistar se realizó por procedimiento polietápico y estratificado proporcionalmente por tamaño de municipio, con selección posterior de las personas según cuotas de sexo, edad y situación laboral.

La muestra se ha diseñado de manera que el 50% de las encuestas se realicen a través de un teléfono fijo y otro el 50% a través de un teléfono móvil.

Los datos han sido ponderados a posteriori en base al recuerdo de voto en las Elecciones Autonómicas de 2020, el nivel de estudios y la población de cada uno de los territorios.

La estimación del **error muestral**, atribuible en el caso teórico de que la muestra hubiera sido estrictamente aleatoria, es de $\pm 1,8\%$ para la CAPV, para un nivel de confianza del 95,5% y siendo $p=q=0,5$.

La mayoría de los resultados se ofrecen como porcentajes sobre el total de la muestra, sin decimales. Por ello, en algunos casos, la suma de los porcentajes puede no ser exactamente 100, ya que el redondeo al número entero más cercano puede generar pequeños desajustes.

4 – Eranskina: Emaizak kolektiboka / Anexo: Resultados por colectivos

Eranskinean azaltzen diren gurutzeetako aldagaiak ondoko taldeetatik sortu dira:

- **Lurraldea:** Araba, Bizkaia eta Gipuzkoa.
- **Udalerrriaren tamaina:** Txikia (10.000 biztanle baino gutxiago), Ertaina (10.000 biztanle baino gehiago, hiriburuak salbu) eta Hiriburua.
- **Sexua:** Gizona eta Emakumea.
- **Adin taldeak:** 18-29, 30-45, 46-64 eta ≥ 65 .
- **Ikasketa maila:**
 - ≤ 1 . mailakoak (Batere ez, Lehen mailakoak baino baxuagoak; Lehen mailakoak, Oinarrizko Batxilergoa, OHO, DBH).
 - 2. mailakoak edo Lanbide Heziketa (Erdi mailako LH, LH I, Goi-mailako Batxilergoa, IEE, BBB, UBI, Goi mailako Lanbide Heziketa, LHII).
 - Unibertsitate mailakoak.
- **Lan egoera:** Lanean, Langabezian, Etxeko lanak, Ikasten (nagusiki) eta Jubilatua edo pentsioduna.

1.2 atalean bereizi egin dira lanaldi osoan eta lanaldi partzialean ari direnak.
- **Klase soziala** (norberak hautemandakoa): Baxua, Erdikoa eta Altua.
- **Jaioterrria:** EAE+Nafarroa, Estatuko beste lurralde bat eta Atzerria.
- **Euskararen ezagutza:** Bai, Pixka bat eta Ez.
- **Ezker-eskuin eskala:** Ezkerra (0-10 eskalan 0tik 3ra), Zentroa (0-10 eskalan 4tik 6ra), Eskuina (0tik 10erako eskalan 7tik 10era) eta Ed-Ee.
- **Abertzaletasun eskala** (norbere kokapena 0-10 eskalan): 0-3, 4-6, 7-10 eta Ed-Ee.
- **2020ko Hauteskunde Autonomikoetako boto oroimena:** EAJ-PNV, EH BILDU, PSE-EE, Elkarrekin Podemos, PP+C's, VOX, Besteak (besteak, zuriak eta baliogabekoak), Eskubiderik gabe, <18 urte, Abstentzia eta Ed-Ee.

VOXen boto-emaleei dagozkien datuak kontu handiz irakurri behar dira, kategoria horretan jaso dugun kopuru eskasagatik.

Las variables de cruce que se presentan en este anexo se construyen a partir de los siguientes colectivos:

- **Territorio:** Araba, Bizkaia y Gipuzkoa.
- **Tamaño de municipio:** Pequeño (menos de 10.000 habitantes), Mediano (más de 10.000 habitantes, excepto capitales) y Capital.
- **Sexo:** Hombre y Mujer.
- **Grupos de edad:** 18-29, 30-45, 46-64 y ≥ 65 .
- **Estudios finalizados:**
 - \leq Primarios (Ninguno, menos que primarios; Primarios, Bachiller elemental, EGB, ESO).
 - Secundarios o Formación Profesional (FP de grado medio, FP I; Bachillerato superior, REM, BUP, COU; FP de Grado Superior, FP II).
 - Universitarios.
- **Situación laboral:** Trabajando, En paro, Labores del hogar, Estudiando (principalmente), Jubilado/a o pensionista.

En el apartado 1.2 se ha diferenciado a quienes trabajan a jornada completa y quienes trabajan a jornada parcial.
- **Clase social** (autopercepción): Baja, Media y Alta.
- **Lugar de nacimiento:** CAPV+Navarra, Otro lugar del estado y Extranjero.
- **Conocimiento de euskera:** Sí, Algo y No.
- **Escala izquierda-derecha:** Izquierda (0 a 3 en escala 0-10), Centro (4 a 6 en escala 0-10), Derecha (7 a 10 en escala 0-10) y Ns-Nc.
- **Escala nacionalismo** (autoubicación en escala 0-10): 0-3, 4-6, 7-10 y Ns-Nc.
- **Recuerdo de voto en Elecciones Autonómicas 2020:** EAJ-PNV, EH BILDU, PSE-EE, Elkarrekin Podemos, PP+C's, VOX, Otros (otros, blancos y nulos), Sin derecho, <18 años, Abstención y Ns-Nc.

Los datos correspondientes a votantes de VOX han de leerse con suma cautela debido al escaso número de efectivos recogidos en esa categoría.

1 – Egoeraren balorazioa / Valoración de la situación

1.1 – Euskadiko egoeraren balorazioa / Valoración de la situación de Euskadi

1.1.1 – Euskadiko eta Espainiako egoera politikoaren balorazioa / Valoración de la situación política de Euskadi y de España

EUSKADIKO EGOERA POLITIKOA ZURE USTEZ OSO ONA, ONA, TXARRA EDO OSO TXARRA DA? ETA ESPAINIAKO EGOERA POLITIKOA? / ¿CÓMO CALIFICARÍA UD. LA SITUACIÓN POLÍTICA DE EUSKADI: MUY BUENA, BUENA, MALA O MUY MALA? ¿Y LA SITUACIÓN POLÍTICA DE ESPAÑA?														
	Guztira / Total	LURRALDEA / TERRITORIO			UDALERRIAREN TAMAINA / TAMAÑO DE MUNICIPIO			SEXUA / SEXO		ADIN TALDEAK / GRUPOS DE EDAD				
		Araba	Bizkaia	Gipuzkoa	Txikia / Pequeño	Ertaina / Mediano	Hiriburua / Capital	Gizona / Hombre	Emakumea / Mujer	18-29	30-45	46-64	≥ 65	
EUSKADI	Oso ona / Muy buena	4	3	3	6	4	3	6	4	5	3	6	3	5
	Ona / Buena	62	59	64	59	60	63	61	60	63	69	61	58	62
	Txarra / Mala	21	22	21	21	18	21	22	24	18	18	22	25	18
	Oso txarra / Muy mala	6	8	5	6	7	5	6	6	6	7	5	6	6
	Ed-Ee / Ns-Nc	7	8	7	8	11	7	6	7	8	4	7	8	10
ESPAINIA / ESPAÑA	Oso ona / Muy buena	2	1	2	2	1	1	3	1	3	2	4	1	1
	Ona / Buena	22	25	21	21	19	22	22	20	23	27	25	17	21
	Txarra / Mala	43	36	45	41	45	44	40	42	43	45	38	46	41
	Oso txarra / Muy mala	29	34	26	31	27	28	31	33	25	22	28	32	31
	Ed-Ee / Ns-Nc	5	4	6	4	8	4	4	4	6	4	6	4	7
<i>Ehuneko bertikalak / Porcentajes verticales</i>	100	100	100	100	100	100	100	100	100	100	100	100	100	100
<i>n (absolutu haztatu gabeak) / n (absolutos sin ponderar)</i>	(3030)	(730)	(1315)	(985)	(559)	(1266)	(1205)	(1454)	(1576)	(395)	(666)	(1060)	(909)	

	Guztira / Total	IKASKETAK / ESTUDIOS			LAN EGOERA / SITUACIÓN LABORAL					KLASE SOZIALA / CLASE SOCIAL			
		≤ 1. mailakoak / ≤ primarios	2. mailakoak, LH / Secundarios, FP	Unibertsitate mailakoak / Universitarios	Lanean / Trabajando	Langa- bezia / En paro	Etxeko lanak / Labores del hogar	Ikasten / Estudiando	Jubilatua, pentsioduna / Jubilado/a, pensionista	Baxua / Baja	Erdikoa / Media	Altua / Alta	
EUSKADI	Oso ona / Muy buena	4	7	4	2	4	3	6	2	4	3	4	8
	Ona / Buena	62	58	62	65	61	57	56	84	62	55	67	63
	Txarra / Mala	21	17	23	22	22	20	23	11	19	24	19	21
	Oso txarra / Muy mala	6	7	6	5	5	8	7	3	5	8	4	4
	Ed-Ee / Ns-Nc	7	11	6	6	7	11	9	0	9	11	5	3
ESPAINIA / ESPAÑA	Oso ona / Muy buena	2	3	1	0	3	1	2	0	1	2	2	2
	Ona / Buena	22	20	23	21	21	26	17	35	21	20	23	21
	Txarra / Mala	43	39	43	48	46	31	47	48	42	37	46	45
	Oso txarra / Muy mala	29	30	29	27	27	36	26	14	31	34	25	28
	Ed-Ee / Ns-Nc	5	7	4	4	4	6	7	3	5	7	4	3
<i>Ehuneko bertikalak / Porcentajes verticales</i>	100	100	100	100	100	100	100	100	100	100	100	100	
<i>n (absolutu haztatu gabeak) / n (absolutos sin ponderar)</i>	(3030)	(885)	(1325)	(820)	(1558)	(198)	(157)	(75)	(946)	(1050)	(1533)	(427)	

EUSKADIKO EGOERA POLITIKOA ZURE USTEZ OSO ONA, ONA, TXARRA EDO OSO TXARRA DA? ETA ESPAINIAKO EGOERA POLITIKOA? /
¿CÓMO CALIFICARÍA UD. LA SITUACIÓN POLÍTICA DE EUSKADI: MUY BUENA, BUENA, MALA O MUY MALA? ¿Y LA SITUACIÓN POLÍTICA DE ESPAÑA?

	Guztira / Total	JAIOTERRIA / LUGAR DE NACIMIENTO			EUSKARAREN EZAGUTZA / CONOCIMIENTO DE EUSKERA			EZKER-ESKUIN ESKALA / ESCALA IZQUIERDA-DERECHA				ABERTZALETASUN ESKALA / ESCALA NACIONALISMO				
		EAE+Nafarroa / CAPV+Navarra	Estata / Estado	Atzerria / Extranjero	Bai / Sí	Pixka bat / Algo	Ez / No	Ezkerra / Izquierda	Zentroa / Centro	Eskuina / Derecha	Ed-Ee / Ns-Nc	0-3	4-6	7-10	Ed-Ee / Ns-Nc	
EUSKADI	Oso ona / Muy buena	4	3	7	12	3	3	6	3	5	5	4	3	3	7	4
	Ona / Buena	62	60	66	63	63	65	58	67	62	61	43	50	67	69	46
	Txarra / Mala	21	24	14	12	22	18	21	22	20	20	24	29	19	17	20
	Oso txarra / Muy mala	6	7	5	1	7	6	5	4	5	10	9	10	5	3	9
	Ed-Ee / Ns-Nc	7	7	8	12	5	7	10	3	8	5	19	8	6	5	21
ESPAINIA / ESPAÑA	Oso ona / Muy buena	2	1	1	10	0	1	4	1	2	1	3	1	1	3	3
	Ona / Buena	22	18	24	47	20	20	24	26	22	19	13	19	24	23	18
	Txarra / Mala	43	46	41	24	46	43	38	46	42	43	35	38	45	47	30
	Oso txarra / Muy mala	29	31	31	13	28	31	28	24	29	36	36	38	27	23	35
	Ed-Ee / Ns-Nc	5	5	3	7	5	4	6	2	5	1	13	5	4	4	13
<i>Ehuneko bertikalak / Porcentajes verticales</i>		100	100	100	100	100	100	100	100	100	100	100	100	100	100	100
<i>n (absolutu haztatu gabeak) / n (absolutos sin ponderar)</i>		(3030)	(2384)	(475)	(169)	(1306)	(729)	(992)	(971)	(1636)	(226)	(197)	(594)	(1075)	(1196)	(165)

	Guztira / Total	2020ko HAUTESKUNDE AUTONOMIKOETAKO BOTO OROIMENA / RECUERDO DE VOTO EN ELECCIONES AUTONÓMICAS 2020											
		EAJ/PNV	EH BILDU	PSE-EE	ELKARREKIN PODEMOS	PP+C's	VOX	Besteak / Otros	Eskubiderik gabe / Sin derecho	<18 urte / <18 años	Absten.	Ed-Ee / Ns-Nc	
EUSKADI	Oso ona / Muy buena	4	5	3	4	4	1	0	2	12	0	3	6
	Ona / Buena	62	75	68	73	73	40	21	61	65	91	50	58
	Txarra / Mala	21	12	24	18	19	42	54	20	10	9	28	18
	Oso txarra / Muy mala	6	4	3	2	2	14	25	9	1	0	8	8
	Ed-Ee / Ns-Nc	7	3	3	3	3	3	0	7	13	0	11	10
ESPAINIA / ESPAÑA	Oso ona / Muy buena	2	0	1	2	0	0	0	0	14	0	1	3
	Ona / Buena	22	19	22	30	32	2	4	12	50	36	16	21
	Txarra / Mala	43	47	51	48	45	41	29	47	23	57	39	41
	Oso txarra / Muy mala	29	29	25	18	20	55	67	35	8	7	36	30
	Ed-Ee / Ns-Nc	5	4	1	2	2	3	0	6	5	0	8	6
<i>Ehuneko bertikalak / Porcentajes verticales</i>		100	100	100	100	100	100	100	100	100	100	100	100
<i>n (absolutu haztatu gabeak) / n (absolutos sin ponderar)</i>		(3030)	(902)	(601)	(253)	(126)	(67)	(14)	(77)	(67)	(27)	(305)	(591)

1.1.2 – Euskadiko eta Espainiako egoera ekonomikoaren balorazioa / Valoración de la situación económica de Euskadi y España

ZURE USTEZ, NOLAKOA DA EGOERA EKONOMIKOA EUSKADIN: OSO ONA, ONA, TXARRA EDO OSO TXARRA? ETA ESPAINIAKO EGOERA EKONOMIKOA? /
RESPECTO A LA SITUACIÓN ECONÓMICA DE EUSKADI ¿LA CALIFICARÍA DE MUY BUENA, BUENA, MALA O MUY MALA? ¿Y LA SITUACIÓN ECONÓMICA DE ESPAÑA?

	Guztira / Total	LURRALDEA / TERRITORIO			UDALERRIAREN TAMAINA / TAMAÑO DE MUNICIPIO			SEXUA / SEXO		ADIN TALDEAK / GRUPOS DE EDAD				
		Araba	Bizkaia	Gipuzkoa	Txikia / Pequeño	Ertaina / Mediano	Hiriburua / Capital	Gizona / Hombre	Emakumea / Mujer	18-29	30-45	46-64	≥ 65	
EUSKADI	Oso ona / Muy buena	9	9	8	10	8	8	10	11	7	12	12	6	6
	Ona / Buena	70	68	73	67	69	69	72	68	72	67	67	70	77
	Txarra / Mala	17	18	15	18	18	18	14	17	16	15	17	21	12
	Oso txarra / Muy mala	2	3	2	2	3	2	3	2	2	4	4	1	2
	Ed-Ee / Ns-Nc	2	3	2	3	1	3	2	2	3	2	1	2	4
ESPAINIA / ESPAÑA	Oso ona / Muy buena	1	1	1	2	1	1	2	1	2	1	3	0	2
	Ona / Buena	38	41	38	37	33	38	40	40	36	33	39	37	43
	Txarra / Mala	42	42	42	41	48	40	41	41	43	46	42	44	35
	Oso txarra / Muy mala	14	14	14	14	13	15	13	15	13	18	16	14	10
	Ed-Ee / Ns-Nc	5	2	5	5	6	6	4	3	7	3	2	4	11
<i>Ehuneko bertikalak / Porcentajes verticales</i>	100	100	100	100	100	100	100	100	100	100	100	100	100	100
<i>n (absolutu haztatu gabeak) / n (absolutos sin ponderar)</i>	(3030)	(730)	(1315)	(985)	(559)	(1266)	(1205)	(1454)	(1576)	(395)	(666)	(1060)	(909)	

	Guztira / Total	IKASKETAK / ESTUDIOS			LAN EGOERA / SITUACIÓN LABORAL					KLASE SOZIALA / CLASE SOCIAL			
		≤ 1. mailakoak / ≤ primarios	2. mailakoak, LH / Secundarios, FP	Unibertsitate mailakoak / Universitarios	Lanean / Trabajando	Langa-bezian / En paro	Etxeko lanak / Labores del hogar	Ikasten / Estudiando	Jubilatua, pentsioduna / Jubilado/a, pensionista	Baxua / Baja	Erdikoa / Media	Altua / Alta	
EUSKADI	Oso ona / Muy buena	9	10	8	6	9	11	5	13	6	5	10	13
	Ona / Buena	70	66	71	75	70	57	69	65	76	64	74	75
	Txarra / Mala	17	17	17	15	17	21	19	14	13	23	13	9
	Oso txarra / Muy mala	2	3	2	2	2	7	3	3	1	5	1	1
	Ed-Ee / Ns-Nc	2	4	2	2	1	5	4	4	4	3	2	1
ESPAINIA / ESPAÑA	Oso ona / Muy buena	1	2	1	1	1	1	2	0	2	1	2	1
	Ona / Buena	38	36	40	37	37	25	39	49	42	31	42	43
	Txarra / Mala	42	40	41	46	44	51	42	33	36	42	41	43
	Oso txarra / Muy mala	14	17	14	11	15	19	12	15	10	21	11	9
	Ed-Ee / Ns-Nc	5	6	4	5	3	4	5	3	10	5	5	4
<i>Ehuneko bertikalak / Porcentajes verticales</i>	100	100	100	100	100	100	100	100	100	100	100	100	
<i>n (absolutu haztatu gabeak) / n (absolutos sin ponderar)</i>	(3030)	(885)	(1325)	(820)	(1558)	(198)	(157)	(75)	(946)	(1050)	(1533)	(427)	

ZURE USTEZ, NOLAKOA DA EGOERA EKONOMIKOA EUSKADIN: OSO ONA, ONA, TXARRA EDO OSO TXARRA? ETA ESPAINIAKO EGOERA EKONOMIKOA? /
RESPECTO A LA SITUACIÓN ECONÓMICA DE EUSKADI ¿LA CALIFICARÍA DE MUY BUENA, BUENA, MALA O MUY MALA? ¿Y LA SITUACIÓN ECONÓMICA DE ESPAÑA?

	Guztira / Total	JAIOTERRIA / LUGAR DE NACIMIENTO			EUSKARAREN EZAGUTZA / CONOCIMIENTO DE EUSKERA			EZKER-ESKUIKIN ESKALA / ESCALA IZQUIERDA-DERECHA				ABERTZALETASUN ESKALA / ESCALA NACIONALISMO				
		EAE+Nafarroa / CAPV+Navarra	Estataua / Estado	Atzerria / Extranjero	Bai / Sí	Pixka bat / Algo	Ez / No	Ezkerra / Izquierda	Zentroa / Centro	Eskuina / Derecha	Ed-Ee / Ns-Nc	0-3	4-6	7-10	Ed-Ee / Ns-Nc	
EUSKADI	Oso ona / Muy buena	9	7	9	22	7	8	11	7	9	10	7	5	9	12	6
	Ona / Buena	70	70	76	61	71	72	69	71	73	72	54	67	73	72	59
	Txarra / Mala	17	18	10	13	19	14	16	18	14	15	29	23	13	13	24
	Oso txarra / Muy mala	2	2	0	4	3	2	2	3	2	1	5	3	2	2	5
	Ed-Ee / Ns-Nc	2	2	5	0	1	4	3	2	2	2	5	2	3	1	6
ESPAINIA / ESPAÑA	Oso ona / Muy buena	1	1	2	4	1	1	2	1	1	2	1	1	1	2	1
	Ona / Buena	38	35	40	54	36	38	40	37	42	29	26	33	40	42	30
	Txarra / Mala	42	43	44	29	42	45	39	45	41	43	38	46	40	41	38
	Oso txarra / Muy mala	14	16	9	10	16	12	13	12	12	21	25	18	13	11	19
	Ed-Ee / Ns-Nc	5	5	6	3	5	4	5	5	4	5	10	2	5	5	12
<i>Ehuneko bertikalak / Porcentajes verticales</i>	100	100	100	100	100	100	100	100	100	100	100	100	100	100	100	100
<i>n (absolutu haztatu gabeak) / n (absolutos sin ponderar)</i>	(3030)	(2384)	(475)	(169)	(1306)	(729)	(992)	(971)	(1636)	(226)	(197)	(594)	(1075)	(1196)	(165)	

	Guztira / Total	2020ko HAUTESKUNDE AUTONOMIKOETAKO BOTO OROIMENA / RECUERDO DE VOTO EN ELECCIONES AUTONÓMICAS 2020											
		EAJ/PNV	EH BILDU	PSE-EE	ELKARREKIN PODEMOS	PP+C's	VOX	Besteak / Otros	Eskubiderik gabe / Sin derecho	<18 urte / <18 años	Absten.	Ed-Ee / Ns-Nc	
EUSKADI	Oso ona / Muy buena	9	11	7	9	4	3	6	5	19	19	7	6
	Ona / Buena	70	79	74	78	77	65	35	77	63	67	65	69
	Txarra / Mala	17	8	17	9	12	25	59	10	14	7	23	17
	Oso txarra / Muy mala	2	1	1	1	1	1	0	4	4	6	3	2
	Ed-Ee / Ns-Nc	2	2	1	3	6	5	0	4	0	0	1	5
ESPAINIA / ESPAÑA	Oso ona / Muy buena	1	1	0	4	0	1	0	0	3	0	1	2
	Ona / Buena	38	45	38	50	48	31	19	31	60	48	31	34
	Txarra / Mala	42	38	48	36	40	52	64	54	28	41	43	40
	Oso txarra / Muy mala	14	9	10	6	6	15	17	13	7	11	22	16
	Ed-Ee / Ns-Nc	5	7	4	4	5	2	0	2	2	0	4	8
<i>Ehuneko bertikalak / Porcentajes verticales</i>	100	100	100	100	100	100	100	100	100	100	100	100	100
<i>n (absolutu haztatu gabeak) / n (absolutos sin ponderar)</i>	(3030)	(902)	(601)	(253)	(126)	(67)	(14)	(77)	(67)	(27)	(305)	(591)	

1.1.3 – Egoera ekonomikoaz espero dena / Expectativas sobre la situación económica

ETA ZURE USTEZ URTEBETE BARRU EGOERA EKONOMIKOA ORAIN BAINO HOBEA IZANGO DA, BERDIN JARRAITUKO DU ALA ORAIN BAINO OKERRAGOA IZANGO DA EUSKADIN? ETA ESPAINIAN? / ¿CREE QUE LA SITUACIÓN ECONÓMICA DENTRO DE UN AÑO SERÁ MEJOR, IGUAL O PEOR QUE AHORA EN EUSKADI? ¿Y EN ESPAÑA?

	Guztira / Total	LURRALDEA / TERRITORIO			UDALERRIAREN TAMAINA / TAMAÑO DE MUNICIPIO			SEXUA / SEXO		ADIN TALDEAK / GRUPOS DE EDAD				
		Araba	Bizkaia	Gipuzkoa	Txikia / Pequeño	Ertaina / Mediano	Hiriburua / Capital	Gizona / Hombre	Emakumea / Mujer	18-29	30-45	46-64	≥ 65	
EUSKADI	Hobea / Mejor	22	21	24	21	23	22	22	22	28	22	16	26	
	Berdina / Igual	46	41	46	49	43	49	44	49	43	46	50	42	
	Okerragoa / Peor	27	31	27	26	32	24	29	25	28	28	29	23	
	Ed-Ee / Ns-Nc	5	7	4	5	2	5	5	3	6	1	3	4	9
ESPAÑA / ESPAÑA	Hobea / Mejor	16	14	18	13	16	17	14	15	16	19	17	12	17
	Berdina / Igual	40	39	40	42	37	41	41	44	37	38	41	42	39
	Okerragoa / Peor	40	43	38	40	42	38	41	38	41	43	40	42	34
	Ed-Ee / Ns-Nc	4	4	4	5	5	4	4	3	5	0	3	4	10
<i>Ehuneko bertikalak / Porcentajes verticales</i>	100	100	100	100	100	100	100	100	100	100	100	100	100	
<i>n (absolutu haztatu gabeak) / n (absolutos sin ponderar)</i>	(3030)	(730)	(1315)	(985)	(559)	(1266)	(1205)	(1454)	(1576)	(395)	(666)	(1060)	(909)	

	Guztira / Total	IKASKETAK / ESTUDIOS			LAN EGOERA / SITUACIÓN LABORAL					KLASE SOZIALA / CLASE SOCIAL			
		≤ 1. mailakoak / ≤ primarios	2. mailakoak, LH / Secundarios, FP	Unibertsitate mailakoak / Universitarios	Lanean / Trabajando	Langa-bezian / En paro	Etxeko lanak / Labores del hogar	Ikasten / Estudiando	Jubilatua, pentsioduna / Jubilado/a, pensionista	Baxua / Baja	Erdikoa / Media	Altua / Alta	
EUSKADI	Hobea / Mejor	24	24	17	19	27	25	41	23	21	21	31	
	Berdina / Igual	46	39	46	58	48	38	36	46	42	51	41	
	Okerragoa / Peor	27	30	28	21	30	24	31	22	32	23	25	
	Ed-Ee / Ns-Nc	5	7	3	4	3	3	6	1	8	5	4	3
ESPAÑA / ESPAÑA	Hobea / Mejor	16	16	17	13	15	21	13	21	16	14	15	22
	Berdina / Igual	40	35	38	53	42	34	31	38	42	36	45	38
	Okerragoa / Peor	40	42	42	30	41	42	49	41	33	45	36	36
	Ed-Ee / Ns-Nc	4	7	3	3	2	3	7	0	9	5	4	3
<i>Ehuneko bertikalak / Porcentajes verticales</i>	100	100	100	100	100	100	100	100	100	100	100	100	
<i>n (absolutu haztatu gabeak) / n (absolutos sin ponderar)</i>	(3030)	(885)	(1325)	(820)	(1558)	(198)	(157)	(75)	(946)	(1050)	(1533)	(427)	

ETA ZURE USTEZ URTEBETE BARRU EGOERA EKONOMIKOA ORAIN BAINO HOBEA IZANGO DA, BERDIN JARRAITUKO DU ALA ORAIN BAINO OKERRAGOA IZANGO DA EUSKADIN? ETA ESPAINIAN? / ¿CREE QUE LA SITUACIÓN ECONÓMICA DENTRO DE UN AÑO SERÁ MEJOR, IGUAL O PEOR QUE AHORA EN EUSKADI? ¿Y EN ESPAÑA?

	Guztira / Total	JAIOTERRIA / LUGAR DE NACIMIENTO			EUSKARAREN EZAGUTZA / CONOCIMIENTO DE EUSKERA			EZKER-ESKUIN ESKALA / ESCALA IZQUIERDA-DERECHA				ABERTZALETASUN ESKALA / ESCALA NACIONALISMO				
		EAE+Nafarroa / CAPV+Navarra	Estaturia / Estado	Atzerria / Extranjero	Bai / Sí	Pixka bat / Algo	Ez / No	Ezkerra / Izquierda	Zentroa / Centro	Eskuina / Derecha	Ed-Ee / Ns-Nc	0-3	4-6	7-10	Ed-Ee / Ns-Nc	
EUSKADI	Hobea / Mejor	22	20	21	37	20	20	25	20	25	21	14	13	24	28	21
	Berdina / Igual	46	48	46	32	50	52	39	54	45	42	33	45	48	48	35
	Okerragoa / Peor	27	27	27	26	27	24	29	23	26	32	38	39	25	19	33
	Ed-Ee / Ns-Nc	5	4	7	4	3	4	7	3	4	6	14	4	4	5	11
ESPAÑIA / ESPAÑA	Hobea / Mejor	16	15	13	27	14	15	18	15	18	13	9	11	17	19	14
	Berdina / Igual	40	42	39	30	44	44	35	51	40	29	21	37	40	46	31
	Okerragoa / Peor	40	39	42	41	39	38	42	31	39	55	57	50	39	31	43
	Ed-Ee / Ns-Nc	4	5	5	2	3	4	6	3	4	2	14	2	4	4	11
<i>Ehuneko bertikalak / Porcentajes verticales</i>	100	100	100	100	100	100	100	100	100	100	100	100	100	100	100	100
<i>n (absolutu haztatu gabeak) / n (absolutos sin ponderar)</i>	(3030)	(2384)	(475)	(169)	(1306)	(729)	(992)	(971)	(1636)	(226)	(197)	(594)	(1075)	(1196)	(165)	

	Guztira / Total	2020ko HAUTESKUNDE AUTONOMIKOETAKO BOTO OROIMENA / RECUERDO DE VOTO EN ELECCIONES AUTONÓMICAS 2020											
		EAJ/PNV	EH BILDU	PSE-EE	ELKARREKIN PODEMOS	PP+C's	VOX	Besteak / Otros	Eskubiderik gabe / Sin derecho	<18 urte / <18 años	Absten.	Ed-Ee / Ns-Nc	
EUSKADI	Hobea / Mejor	22	27	21	25	15	11	0	21	40	51	16	22
	Berdina / Igual	46	47	56	53	64	45	33	45	25	32	48	41
	Okerragoa / Peor	27	22	21	18	17	42	67	32	31	16	33	26
	Ed-Ee / Ns-Nc	5	5	3	4	4	2	0	2	4	0	3	10
ESPAÑIA / ESPAÑA	Hobea / Mejor	16	19	13	20	16	8	4	16	32	31	10	16
	Berdina / Igual	40	41	51	56	51	35	9	32	29	37	38	37
	Okerragoa / Peor	40	36	32	23	28	57	87	51	38	32	47	38
	Ed-Ee / Ns-Nc	4	5	4	1	4	0	0	1	1	0	4	9
<i>Ehuneko bertikalak / Porcentajes verticales</i>	100	100	100	100	100	100	100	100	100	100	100	100	100
<i>n (absolutu haztatu gabeak) / n (absolutos sin ponderar)</i>	(3030)	(902)	(601)	(253)	(126)	(67)	(14)	(77)	(67)	(27)	(305)	(591)	

1.1.4 – Herri eta hirien segurtasunaren pertzepzioa / Percepción de seguridad de pueblos y ciudades

ZURE HERRI EDO HIRIA BIZITZEKO LEKU SEGURUA DELA USTE DUZU? /
¿CREE UD. QUE SU PUEBLO O CIUDAD ES UN LUGAR SEGURO PARA VIVIR?

	Guztira / Total	LURRALDEA / TERRITORIO			UDALERRIAREN TAMAINA / TAMAÑO DE MUNICIPIO			SEXUA / SEXO		ADIN TALDEAK / GRUPOS DE EDAD			
		Araba	Bizkaia	Gipuzkoa	Txikia / Pequeño	Ertaina / Mediano	Hiriburua / Capital	Gizona / Hombre	Emakumea / Mujer	18-29	30-45	46-64	≥ 65
Bai, erabat / Sí, totalmente	43	47	38	48	60	42	35	44	41	44	44	41	43
Gehienbat bai / Más bien sí	48	47	51	44	35	49	54	48	49	49	46	50	48
Gehienbat ez / Más bien no	7	6	7	7	5	7	8	6	7	6	8	7	6
Ez, batere / No, en absoluto	2	1	2	1	0	2	3	2	2	1	2	2	1
Ed-Ee / Ns-Nc	0	0	1	0	0	0	0	0	1	0	0	0	1
<i>Ehuneko bertikalak / Porcentajes verticales</i>	100	100	100	100	100	100	100	100	100	100	100	100	100
<i>n (absolutu haztatu gabeak) / n (absolutos sin ponderar)</i>	(3030)	(730)	(1315)	(985)	(559)	(1266)	(1205)	(1454)	(1576)	(395)	(666)	(1060)	(909)

	Guztira / Total	IKASKETAK / ESTUDIOS			LAN EGOERA / SITUACIÓN LABORAL					KLASE SOZIALA / CLASE SOCIAL		
		≤ 1. mailakoak / ≤ primarios	2. mailakoak, LH / Secundarios, FP	Unibertsitate mailakoak / Universitarios	Lanean / Trabajando	Langa- bezia / En paro	Etxeko lanak / Labores del hogar	Ikasten / Estudiando	Jubilatua, pentsioduna / Jubilado/a, pensionista	Baxua / Baja	Erdikoa / Media	Altua / Alta
Bai, erabat / Sí, totalmente	43	46	39	45	44	43	45	37	40	40	44	45
Gehienbat bai / Más bien sí	48	44	52	48	48	45	43	55	50	46	50	48
Gehienbat ez / Más bien no	7	8	7	5	6	10	5	8	7	12	4	4
Ez, batere / No, en absoluto	2	2	2	1	2	2	6	0	1	2	2	2
Ed-Ee / Ns-Nc	0	1	0	0	0	1	1	0	1	0	0	0
<i>Ehuneko bertikalak / Porcentajes verticales</i>	100	100	100	100	100	100	100	100	100	100	100	100
<i>n (absolutu haztatu gabeak) / n (absolutos sin ponderar)</i>	(3030)	(885)	(1325)	(820)	(1558)	(198)	(157)	(75)	(946)	(1050)	(1533)	(427)

ZURE HERRI EDO HIRIA BIZITZEKO LEKU SEGURUA DELA USTE DUZU? /
¿CREE UD. QUE SU PUEBLO O CIUDAD ES UN LUGAR SEGURO PARA VIVIR?

	Guztira / Total	JAIOTERRIA / LUGAR DE NACIMIENTO			EUSKARAREN EZAGUTZA / CONOCIMIENTO DE EUSKERA			EZKER-ESKUIN ESKALA / ESCALA IZQUIERDA-DERECHA				ABERTZALETASUN ESKALA / ESCALA NACIONALISMO			
		EAE+Nafarroa / CAPV+Navarra	Estatua / Estado	Atzerria / Extranjero	Bai / Sí	Pixka bat / Algo	Ez / No	Ezkerra / Izquierda	Zentroa / Centro	Eskuina / Derecha	Ed-Ee / Ns-Nc	0-3	4-6	7-10	Ed-Ee / Ns-Nc
Bai, erabat / Sí, totalmente	43	42	42	51	46	39	41	49	41	40	37	38	40	51	42
Gehienbat bai / Más bien sí	48	49	47	43	47	51	48	46	49	49	49	48	53	44	47
Gehienbat ez / Más bien no	7	7	9	5	4	9	9	3	8	7	12	11	6	4	9
Ez, batere / No, en absoluto	2	2	1	0	2	1	2	1	2	4	2	3	1	1	2
Ed-Ee / Ns-Nc	0	0	1	0	0	0	0	0	0	1	0	0	1	0	0
<i>Ehuneko bertikalak / Porcentajes verticales</i>	100	100	100	100	100	100	100	100	100	100	100	100	100	100	100
<i>n (absolutu haztatu gabeak) / n (absolutos sin ponderar)</i>	(3030)	(2384)	(475)	(169)	(1306)	(729)	(992)	(971)	(1636)	(226)	(197)	(594)	(1075)	(1196)	(165)

	Guztira / Total	2020ko HAUTESKUNDE AUTONOMIKOETAKO BOTO OROIMENA / RECUERDO DE VOTO EN ELECCIONES AUTONÓMICAS 2020										
		EAJ/PNV	EH BILDU	PSE-EE	ELKARREKIN PODEMOS	PP+C's	VOX	Besteak / Otros	Eskubiderik gabe / Sin derecho	<18 urte / <18 años	Absten.	Ed-Ee / Ns-Nc
Bai, erabat / Sí, totalmente	43	40	53	39	42	29	19	34	58	40	40	43
Gehienbat bai / Más bien sí	48	50	45	53	53	46	58	57	37	60	49	47
Gehienbat ez / Más bien no	7	7	2	6	5	24	10	8	5	0	8	8
Ez, batere / No, en absoluto	2	2	0	1	0	2	12	1	0	0	3	2
Ed-Ee / Ns-Nc	0	1	0	1	0	0	0	0	0	0	0	0
<i>Ehuneko bertikalak / Porcentajes verticales</i>	100	100	100	100	100	100	100	100	100	100	100	100
<i>n (absolutu haztatu gabeak) / n (absolutos sin ponderar)</i>	(3030)	(902)	(601)	(253)	(126)	(67)	(14)	(77)	(67)	(27)	(305)	(591)

1.2 – Norbere egoeraren balorazioa / Valoración de la situación personal

1.2.1 – Norbere osasunaren pertzepzioa / Percepción de la salud personal

ZURE USTEZ, ORO HAR, NOLAKOA DA ZURE OSASUNA? /

¿CONSIDERA UD. QUE SU SALUD EN GENERAL ES...?

	Guztira / Total	LURRALDEA / TERRITORIO			UDALERRIAREN TAMAINA / TAMAÑO DE MUNICIPIO			SEXUA / SEXO		ADIN TALDEAK / GRUPOS DE EDAD			
		Araba	Bizkaia	Gipuzkoa	Txikia / Pequeño	Ertaina / Mediano	Hiriburua / Capital	Gizona / Hombre	Emakumea / Mujer	18-29	30-45	46-64	≥ 65
Oso ona / Muy buena	21	17	21	24	26	21	19	23	19	36	27	14	13
Ona / Buena	56	57	55	56	54	54	59	57	54	51	55	61	53
Hala-holakoa / Regular	19	20	19	17	16	20	18	16	21	11	15	19	27
Txarra / Mala	3	5	3	3	2	4	4	2	4	2	2	4	5
Oso txarra / Muy mala	1	2	2	1	2	1	1	1	2	1	1	1	1
Ed-Ee / Ns-Nc	0	0	0	0	0	0	0	0	0	0	0	0	0
<i>Ehuneko bertikalak / Porcentajes verticales</i>	100	100	100	100	100	100	100	100	100	100	100	100	100
<i>n (absolutu haztatu gabeak) / n (absolutos sin ponderar)</i>	(3030)	(730)	(1315)	(985)	(559)	(1266)	(1205)	(1454)	(1576)	(395)	(666)	(1060)	(909)

	Guztira / Total	IKASKETAK / ESTUDIOS			LAN EGOERA / SITUACIÓN LABORAL						KLASE SOZIALA / CLASE SOCIAL		
		≤ 1. mailakoak / ≤ primarios	2. mailakoak, LH / Secundarios, FP	Unibertsitate mailakoak / Universitarios	Lanaldi osoa / Jornada completa	Lanaldi partziala / Jornada parcial	Langa-bezian / En paro	Etxeko lanak / Labores del hogar	Ikasten / Estudiando	Jubilatua, pentsioduna / Jubilado/a, pensionista	Baxua / Baja	Erdikoa / Media	Altua / Alta
Oso ona / Muy buena	21	15	22	29	28	16	17	12	35	11	14	24	32
Ona / Buena	56	50	57	61	58	59	55	48	52	53	53	59	53
Hala-holakoa / Regular	19	28	16	8	11	23	23	35	11	26	25	15	14
Txarra / Mala	3	5	3	1	2	2	3	4	2	7	6	2	2
Oso txarra / Muy mala	1	2	1	1	1	0	2	2	0	2	3	0	1
Ed-Ee / Ns-Nc	0	0	0	0	0	0	0	0	0	0	0	0	0
<i>Ehuneko bertikalak / Porcentajes verticales</i>	100	100	100	100	100	100	100	100	100	100	100	100	100
<i>n (absolutu haztatu gabeak) / n (absolutos sin ponderar)</i>	(3030)	(885)	(1325)	(820)	(1327)	(231)	(198)	(157)	(75)	(946)	(1050)	(1533)	(427)

ZURE USTEZ, ORO HAR, NOLAKOA DA ZURE OSASUNA? /
¿CONSIDERA UD. QUE SU SALUD EN GENERAL ES...?

	Guztira / Total	JAIOTERRIA / LUGAR DE NACIMIENTO			EUSKARAREN EZAGUTZA / CONOCIMIENTO DE EUSKERA			EZKER-ESKUIN ESKALA / ESCALA IZQUIERDA-DERECHA				ABERTZALETASUN ESKALA / ESCALA NACIONALISMO			
		EAE+Nafarroa / CAPV+Navarra	Estatua / Estado	Atzerria / Extranjero	Bai / Sí	Pixka bat / Algo	Ez / No	Ezkerra / Izquierda	Zentroa / Centro	Eskuina / Derecha	Ed-Ee / Ns-Nc	0-3	4-6	7-10	Ed-Ee / Ns-Nc
Oso ona / Muy buena	21	22	13	26	28	21	14	22	20	26	19	23	20	23	13
Ona / Buena	56	59	49	44	58	56	53	59	56	51	49	54	57	55	52
Hala-holakoa / Regular	19	15	32	25	12	19	25	15	19	20	24	18	19	17	26
Txarra / Mala	3	3	5	2	2	3	5	3	3	2	6	3	3	3	6
Oso txarra / Muy mala	1	1	2	3	1	1	2	1	1	1	2	1	1	1	3
Ed-Ee / Ns-Nc	0	0	0	0	0	0	0	0	0	0	0	0	0	0	0
<i>Ehuneko bertikalak / Porcentajes verticales</i>	100	100	100	100	100	100	100	100	100	100	100	100	100	100	100
<i>n (absolutu haztatu gabeak) / n (absolutos sin ponderar)</i>	(3030)	(2384)	(475)	(169)	(1306)	(729)	(992)	(971)	(1636)	(226)	(197)	(594)	(1075)	(1196)	(165)

	Guztira / Total	2020ko HAUTESKUNDE AUTONOMIKOETAKO BOTO OROIMENA / RECUERDO DE VOTO EN ELECCIONES AUTONÓMICAS 2020										
		EAJ/PNV	EH BILDU	PSE-EE	ELKARREKIN PODEMOS	PP+C's	VOX	Besteak / Otros	Eskubiderik gabe / Sin derecho	<18 urte / <18 años	Absten.	Ed-Ee / Ns-Nc
Oso ona / Muy buena	21	18	26	16	13	22	41	18	16	33	25	17
Ona / Buena	56	55	59	55	62	52	48	58	45	61	55	58
Hala-holakoa / Regular	19	22	12	24	19	19	10	17	33	6	17	20
Txarra / Mala	3	5	3	4	5	3	0	7	2	0	3	4
Oso txarra / Muy mala	1	1	0	1	0	3	0	1	4	0	1	2
Ed-Ee / Ns-Nc	0	0	0	0	0	0	0	0	0	0	0	0
<i>Ehuneko bertikalak / Porcentajes verticales</i>	100	100	100	100	100	100	100	100	100	100	100	100
<i>n (absolutu haztatu gabeak) / n (absolutos sin ponderar)</i>	(3030)	(902)	(601)	(253)	(126)	(67)	(14)	(77)	(67)	(27)	(305)	(591)

1.2.2 – Norbere kokapena pobrezia-aberastasun eskalan gaur egun eta haurtzaroan, eta seme-alabena etorkizunean / Autoubicación en la escala pobreza-riqueza en la actualidad y en la infancia, y la de las y los descendientes en el futuro

0 ETA 10 ARTEKO ESKALA ERABILIZ, NON 0AK MAILA BAXUENA EDO POBREA ADIERAZTEN DUEN ETA 10AK ALTUENA EDO ABERATSA, NON KOKATUKO ZENUKE ZEURE BURUA GAUR EGUN? /
ETA NON KOKATUKO ZENUKE ZEURE BURUA HAURRA ZINENEAN?

ETA ZEIN MAILATAN USTE DUZU EGONGO DIRELA ZURE SEME-ALABAK (EDO EGONGO LIRATEKEELA SEME-ALABARIK BAZENU) GUTXI GORA BEHERA ZUK GAUR DUZUN ADINEAN? /

EN UNA ESCALA DE 0 A 10, DONDE 0 ES EL NIVEL MÁS BAJO O POBRE Y 10 EL NIVEL MÁS ALTO O RICO. ¿DÓNDE SE ENCUENTRA UD. ACTUALMENTE?

Y ¿DÓNDE SE ENCONTRABA CUANDO ERA NIÑO/A?

Y ¿DÓNDE CREE UD. QUE SE ENCONTRARÁN SUS HIJOS/AS O SE ENCONTRARÍAN, EN CASO DE QUE LOS TUVIERA, MÁS O MENOS A LA EDAD QUE TIENE UD. AHORA?

	Guztira / Total	LURRALDEA / TERRITORIO			UDALERRIAREN TAMAINA / TAMAÑO DE MUNICIPIO			SEXUA / SEXO		ADIN TALDEAK / GRUPOS DE EDAD			
		Araba	Bizkaia	Gipuzkoa	Txikia / Pequeño	Ertaina / Mediano	Hiriburua / Capital	Gizona / Hombre	Emakumea / Mujer	18-29	30-45	46-64	≥ 65
GAUR EGUN / ACTUALMENTE	5,6	5,5	5,7	5,6	5,8	5,6	5,6	5,7	5,6	5,6	5,3	5,7	5,9
<i>n (absolutu haztatu gabeak) / n (absolutos sin ponderar)</i>	(3013)	(725)	(1309)	(979)	(552)	(1262)	(1199)	(1450)	(1563)	(393)	(664)	(1056)	(900)
HAURRA ZINENEAN / CUANDO ERA NIÑO/A	5,4	5,3	5,5	5,4	5,7	5,4	5,3	5,3	5,6	6,0	5,5	5,4	4,9
<i>n (absolutu haztatu gabeak) / n (absolutos sin ponderar)</i>	(2985)	(723)	(1294)	(968)	(555)	(1241)	(1189)	(1433)	(1552)	(392)	(659)	(1049)	(885)
SEME-ALABAK ETORKIZUNEAN / HIJOS/AS EN EL FUTURO	5,8	5,6	5,8	5,8	5,7	5,7	5,9	5,7	5,9	6,1	5,6	5,5	6,1
<i>n (absolutu haztatu gabeak) / n (absolutos sin ponderar)</i>	(2785)	(673)	(1206)	(906)	(517)	(1157)	(1111)	(1352)	(1433)	(383)	(631)	(992)	(779)

	Guztira / Total	IKASKETAK / ESTUDIOS			LAN EGOERA / SITUACIÓN LABORAL						KLASE SOZIALA / CLASE SOCIAL		
		≤ 1. mailakoak / ≤ primarios	2. maila- koak, LH / Secundarios, FP	Unibertsitate mailakoak / Universitarios	Lanaldi osoa / Jornada completa	Lanaldi partziala / Jornada parcial	Langa- bezia / En paro	Etxeko lanak / Labores del hogar	Ikasten / Estu- diando	Jubilatua, pentsioduna / Jubilado/a, pensionista	Baxua / Baja	Erdikoa / Media	Altua / Alta
GAUR EGUN / ACTUALMENTE	5,6	5,2	5,7	6,2	5,8	5,3	4,7	5,3	5,8	5,9	4,9	6,0	6,5
<i>n (absolutu haztatu gabeak) / n (absolutos sin ponderar)</i>	(3013)	(879)	(1317)	(817)	(1322)	(231)	(197)	(153)	(75)	(940)	(1043)	(1528)	(425)
HAURRA ZINENEAN / CUANDO ERA NIÑO/A	5,4	4,8	5,7	6,0	5,6	5,7	5,8	5,3	6,5	4,9	5,1	5,6	6,0
<i>n (absolutu haztatu gabeak) / n (absolutos sin ponderar)</i>	(2985)	(864)	(1311)	(810)	(1317)	(227)	(197)	(153)	(74)	(923)	(1031)	(1513)	(425)
SEME-ALABAK ETORKIZUNEAN / HIJOS/AS EN EL FUTURO	5,8	5,8	5,7	5,8	5,6	5,6	6,2	5,9	6,2	6,0	5,2	6,0	6,5
<i>n (absolutu haztatu gabeak) / n (absolutos sin ponderar)</i>	(2785)	(777)	(1227)	(781)	(1270)	(220)	(181)	(133)	(72)	(823)	(952)	(1420)	(399)

Batezbestekoak (0=maila baxuena edo pobrea; 10=maila altuena edo aberatsa) / Medias (0=nivel más bajo o pobre; 10=nivel más alto o rico)

0 ETA 10 ARTEKO ESKALA ERABILIZ, NON 0AK MAILA BAXUENA EDO POBREA ADIERAZTEN DUEN ETA 10AK ALTUENA EDO ABERATSA, NON KOKATUKO ZENUKE ZEURE BURUA GAUR EGUN? ETA NON KOKATUKO ZENUKE ZEURE BURUA HAURRA ZINENEAN?

ETA ZEIN MAILATAN USTE DUZU EGONGO DIRELA ZURE SEME-ALABAK (EDO EGONGO LIRATEKEELA SEME-ALABARIK BAZENU) GUTXI GORA BEHERA ZUK GAUR DUZUN ADINEAN? /

EN UNA ESCALA DE 0 A 10, DONDE 0 ES EL NIVEL MÁS BAJO O POBRE Y 10 EL NIVEL MÁS ALTO O RICO. ¿DÓNDE SE ENCUENTRA UD. ACTUALMENTE?

Y ¿DÓNDE SE ENCONTRABA CUANDO ERA NIÑO/A?

Y ¿DÓNDE CREE UD. QUE SE ENCONTRARÁN SUS HIJOS/AS O SE ENCONTRARÍAN, EN CASO DE QUE LOS TUVIERA, MÁS O MENOS A LA EDAD QUE TIENE UD. AHORA?

	Guztira / Total	JAIOTERRIA / LUGAR DE NACIMIENTO			EUSKARAREN EZAGUTZA / CONOCIMIENTO DE EUSKERA			EZKER-ESKUIN ESKALA / ESCALA IZQUIERDA-DERECHA				ABERTZALETASUN ESKALA / ESCALA NACIONALISMO			
		EAE+Nafarroa / CAPV+Navarra	Estatua / Estado	Atzerria / Extranjero	Bai / Sí	Pixka bat / Algo	Ez / No	Ezkerra / Izquierda	Zentroa / Centro	Eskuina / Derecha	Ed-Ee / Ns-Nc	0-3	4-6	7-10	Ed-Ee / Ns-Nc
GAUR EGUN / ACTUALMENTE	5,6	5,7	5,6	4,9	5,8	5,8	5,3	5,7	5,7	5,8	5,1	5,5	5,7	5,8	5,2
<i>n (absolutu haztatu gabeak) / n (absolutos sin ponderar)</i>	(3013)	(2373)	(470)	(168)	(1301)	(728)	(982)	(970)	(1631)	(225)	(187)	(590)	(1071)	(1194)	(158)
HAURRA ZINENEAN / CUANDO ERA NIÑO/A	5,4	5,7	4,9	4,7	5,9	5,4	5,0	5,5	5,4	5,7	5,7	5,4	5,3	5,6	5,7
<i>n (absolutu haztatu gabeak) / n (absolutos sin ponderar)</i>	(2985)	(2354)	(465)	(164)	(1292)	(720)	(971)	(962)	(1619)	(223)	(181)	(581)	(1066)	(1185)	(153)
SEME-ALABAK ETORKIZUNEAN / HIJOS/AS EN EL FUTURO	5,8	5,6	6,0	6,7	5,6	5,8	6,0	5,6	5,8	6,3	5,9	5,6	5,7	6,0	5,9
<i>n (absolutu haztatu gabeak) / n (absolutos sin ponderar)</i>	(2785)	(2205)	(424)	(155)	(1221)	(678)	(885)	(918)	(1506)	(208)	(153)	(553)	(985)	(1118)	(129)

	Guztira / Total	2020ko HAUTESKUNDE AUTONOMIKOETAKO BOTO-OROIMENA / RECUERDO DE VOTO EN ELECCIONES AUTONÓMICAS 2020										
		EAJ/PNV	EH BILDU	PSE-EE	ELKARREKIN PODEMOS	PP+C's	VOX	Besteak / Otros	Eskubiderik gabe / Sin derecho	<18 urte / <18 años	Abst.	Ed-Ee / Ns-Nc
GAUR EGUN / ACTUALMENTE	5,6	6,0	5,9	5,9	5,7	6,0	5,9	5,9	4,9	6,1	5,4	5,4
<i>n (absolutu haztatu gabeak) / n (absolutos sin ponderar)</i>	(3013)	(900)	(600)	(251)	(126)	(67)	(14)	(76)	(67)	(27)	(301)	(584)
HAURRA ZINENEAN / CUANDO ERA NIÑO/A	5,4	5,5	5,6	4,9	4,8	5,5	6,5	5,7	4,8	6,6	5,5	5,5
<i>n (absolutu haztatu gabeak) / n (absolutos sin ponderar)</i>	(2985)	(889)	(599)	(248)	(124)	(66)	(14)	(76)	(66)	(27)	(300)	(576)
SEME-ALABAK ETORKIZUNEAN / HIJOS/AS EN EL FUTURO	5,8	6,0	5,6	6,0	5,5	6,4	5,8	5,2	7,0	6,3	5,5	5,7
<i>n (absolutu haztatu gabeak) / n (absolutos sin ponderar)</i>	(2785)	(824)	(575)	(236)	(120)	(64)	(14)	(74)	(59)	(27)	(279)	(513)

Batezbestekoak (0=maila baxuena edo pobrea; 10=maila altuena edo aberatsa) / Medias (0=nivel más bajo o pobre; 10=nivel más alto o rico)

0 ETA 10 ARTEKO ESKALA ERABILIZ, NON 0AK MAILA BAXUENA EDO POBREA ADIERAZTEN DUEN ETA 10AK ALTUENA EDO ABERATSA, NON KOKATUKO ZENUKE ZEURE BURUA GAUR EGUN? ETA NON KOKATUKO ZENUKE ZEURE BURUA HAURRA ZINENEAN? ETA ZEIN MAILATAN USTE DUZU EGONGO DIRELA ZURE SEME-ALABAK (EDO EGONGO LIRATEKEELA SEME-ALABARIK BAZENU) GUTXI GORA BEHERA ZUK GAUR DUZUN ADINEAN? / EN UNA ESCALA DE 0 A 10, DONDE 0 ES EL NIVEL MÁS BAJO O POBRE Y 10 EL NIVEL MÁS ALTO O RICO. ¿DÓNDE SE ENCUENTRA UD. ACTUALMENTE? Y ¿DÓNDE SE ENCONTRABA CUANDO ERA NIÑO/A? Y ¿DÓNDE CREE UD. QUE SE ENCONTRARÁN SUS HIJOS/AS O SE ENCONTRARÍAN, EN CASO DE QUE LOS TUVIERA, MÁS O MENOS A LA EDAD QUE TIENE UD. AHORA?

	Guztira / Total	LURRALDEA / TERRITORIO			UDALERRIAREN TAMAINA / TAMAÑO DE MUNICIPIO			SEXUA / SEXO		ADIN TALDEAK / GRUPOS DE EDAD				
		Araba	Bizkaia	Gipuzkoa	Txikia / Pequeño	Ertaina / Mediano	Hiriburua / Capital	Gizona / Hombre	Emakumea / Mujer	18-29	30-45	46-64	≥ 65	
GAUR EGUN / ACTUALMENTE	0-3	7	10	6	9	5	7	9	8	7	9	11	6	4
	4-6	62	65	62	61	60	64	61	60	63	57	64	65	59
	7-10	30	24	32	29	32	29	30	31	28	33	24	29	35
	Ed-Ee / Ns-Nc	1	1	1	1	3	0	1	0	1	1	1	0	1
HAURRA ZINENEAN / CUANDO ERA NIÑO/A	0-3	17	19	17	16	12	19	17	17	17	12	16	15	24
	4-6	48	52	46	50	50	47	49	52	44	37	47	54	49
	7-10	33	29	35	32	37	32	32	29	37	50	36	29	23
	Ed-Ee / Ns-Nc	2	1	2	2	1	3	2	1	2	1	2	2	4
SEME-ALABAK ETORKIZUNEAN / HIJOS/AS EN EL FUTURO	0-3	11	13	10	11	11	11	10	12	10	8	13	13	8
	4-6	47	48	48	45	50	46	46	49	45	47	50	50	40
	7-10	34	31	35	34	31	33	36	33	35	43	30	29	39
	Ed-Ee / Ns-Nc	8	8	8	9	8	9	7	7	9	2	7	8	14
<i>Ehuneko bertikalak / Porcentajes verticales</i>		100	100	100	100	100	100	100	100	100	100	100	100	100
<i>n (absolutu haztatu gabeak) / n (absolutos sin ponderar)</i>		(3030)	(730)	(1315)	(985)	(559)	(1266)	(1205)	(1454)	(1576)	(395)	(666)	(1060)	(909)

	Guztira / Total	IKASKETAK / ESTUDIOS			LAN EGOERA / SITUACIÓN LABORAL						KLASE SOZIALA / CLASE SOCIAL			
		≤ 1. mailakoak / ≤ primarios	2. mailakoak, LH / Secundarios, FP	Unibertsitate mailakoak / Universitarios	Lanaldi osoa / Jornada completa	Lanaldi partziala / Jornada parcial	Langa-bezian / En paro	Etxeko lanak / Labores del hogar	Ikasten / Estudiando	Jubilatua, pentsioduna / Jubilado/a, pensionista	Baxua / Baja	Erdikoa / Media	Altua / Alta	
GAUR EGUN / ACTUALMENTE	0-3	7	13	6	2	4	8	23	14	8	5	15	3	4
	4-6	62	65	63	56	63	75	63	62	49	57	74	59	35
	7-10	30	21	30	42	32	17	13	21	43	37	10	38	60
	Ed-Ee / Ns-Nc	1	1	1	0	1	0	1	2	0	1	1	0	1
HAURRA ZINENEAN / CUANDO ERA NIÑO/A	0-3	17	28	13	7	14	17	18	18	5	23	24	13	11
	4-6	48	45	50	49	52	40	40	51	33	50	45	52	45
	7-10	33	24	36	42	33	39	41	28	61	24	29	34	44
	Ed-Ee / Ns-Nc	2	3	1	2	1	3	1	3	0	4	2	2	0
SEME-ALABAK ETORKIZUNEAN / HIJOS/AS EN EL FUTURO	0-3	11	12	11	9	11	10	12	13	7	8	18	7	3
	4-6	47	41	50	50	53	51	36	40	47	43	48	48	42
	7-10	34	36	31	36	31	32	43	32	43	35	24	38	49
	Ed-Ee / Ns-Nc	8	11	7	5	5	7	9	15	2	13	11	6	5
<i>Ehuneko bertikalak / Porcentajes verticales</i>		100	100	100	100	100	100	100	100	100	100	100	100	100
<i>n (absolutu haztatu gabeak) / n (absolutos sin ponderar)</i>		(3030)	(885)	(1325)	(820)	(1327)	(231)	(198)	(157)	(75)	(946)	(1050)	(1533)	(427)

0 ETA 10 ARTEKO ESKALA ERABILIZ, NON 0AK MAILA BAXUENA EDO POBREA ADIERAZTEN DUEN ETA 10AK ALTUENA EDO ABERATSA, NON KOKATUKO ZENUKE ZEURE BURUA GAUR EGUN? ETA NON KOKATUKO ZENUKE ZEURE BURUA HAURRA ZINENEAN? ETA ZEIN MAILATAN USTE DUZU EGONGO DIRELA ZURE SEME-ALABAK (EDO EGONGO LIRATEKEELA SEME-ALABARIK BAZENU) GUTXI GORA BEHERA ZUK GAUR DUZUN ADINEAN? /

EN UNA ESCALA DE 0 A 10, DONDE 0 ES EL NIVEL MÁS BAJO O POBRE Y 10 EL NIVEL MÁS ALTO O RICO. ¿DÓNDE SE ENCUENTRA UD. ACTUALMENTE? Y ¿DÓNDE SE ENCONTRABA CUANDO ERA NIÑO/A? Y ¿DÓNDE CREE UD. QUE SE ENCONTRARÁN SUS HIJOS/AS O SE ENCONTRARÍAN, EN CASO DE QUE LOS TUVIERA, MÁS O MENOS A LA EDAD QUE TIENE UD. AHORA?

	Guztira / Total	JAIOTERRIA / LUGAR DE NACIMIENTO			EUSKARAREN EZAGUTZA / CONOCIMIENTO DE EUSKERA			EZKER-ESKUIN ESKALA / ESCALA IZQUIERDA-DERECHA				ABERTZALETASUN ESKALA / ESCALA NACIONALISMO				
		EAE+Nafarroa / CAPV+Navarra	Estatua / Estado	Atzerria / Extranjero	Bai / Sí	Pixka bat / Algo	Ez / No	Ezkerra / Izquierda	Zentroa / Centro	Eskuina / Derecha	Ed-Ee / Ns-Nc	0-3	4-6	7-10	Ed-Ee / Ns-Nc	
GAUR EGUN / ACTUALMENTE	0-3	7	7	4	18	6	7	10	7	7	6	11	8	7	6	13
	4-6	62	61	70	59	59	61	66	63	62	55	66	64	65	58	60
	7-10	30	32	25	22	35	32	23	30	30	39	18	27	28	36	23
	Ed-Ee / Ns-Nc	1	1	1	1	1	0	1	0	0	0	5	1	1	0	4
HAURRA ZINENEAN / CUANDO ERA NIÑO/A	0-3	17	13	25	32	10	15	26	17	17	16	17	16	19	15	19
	4-6	48	50	50	35	48	54	45	47	51	44	40	48	50	48	40
	7-10	33	36	23	30	41	29	27	35	31	39	36	33	29	37	36
	Ed-Ee / Ns-Nc	2	2	2	2	1	2	3	2	1	1	7	3	1	1	5
SEME-ALABAK ETORKIZUNEAN / HIJOS/AS EN EL FUTURO	0-3	11	12	9	7	12	11	10	9	11	10	15	16	11	7	11
	4-6	47	50	44	31	53	47	41	56	47	36	35	45	50	48	38
	7-10	34	31	37	53	29	34	39	29	35	49	30	32	32	38	33
	Ed-Ee / Ns-Nc	8	7	10	10	6	8	10	6	7	5	20	7	7	7	18
<i>Ehuneko bertikalak / Porcentajes verticales</i>		100	100	100	100	100	100	100	100	100	100	100	100	100	100	100
<i>n (absolutu haztatu gabeak) / n (absolutos sin ponderar)</i>		(3030)	(2384)	(475)	(169)	(1306)	(729)	(992)	(971)	(1636)	(226)	(197)	(594)	(1075)	(1196)	(165)

	Guztira / Total	2020ko HAUTESKUNDE AUTONOMIKOETAKO BOTO-OROIMENA / RECUERDO DE VOTO EN ELECCIONES AUTONÓMICAS 2020											
		EAJ/PNV	EH BILDU	PSE-EE	ELKARREKIN PODEMOS	PP+C's	VOX	Besteak / Otros	Eskubiderik gabe / Sin derecho	<18 urte / <18 años	Absten.	Ed-Ee / Ns-Nc	
GAUR EGUN / ACTUALMENTE	0-3	7	3	3	4	5	1	11	1	19	2	10	11
	4-6	62	58	64	64	65	54	40	65	61	56	64	63
	7-10	30	39	33	31	30	45	49	33	20	42	25	25
	Ed-Ee / Ns-Nc	1	0	0	1	0	0	0	1	0	0	1	2
HAURRA ZINENEAN / CUANDO ERA NIÑO/A	0-3	17	16	12	22	19	15	0	9	33	2	19	15
	4-6	48	52	52	54	59	47	39	59	34	35	43	51
	7-10	33	31	35	21	21	35	61	30	31	63	36	31
	Ed-Ee / Ns-Nc	2	1	1	3	2	3	0	1	2	0	2	4
SEME-ALABAK ETORKIZUNEAN / HIJOS/AS EN EL FUTURO	0-3	11	7	8	9	8	8	22	15	5	8	15	12
	4-6	47	46	58	46	62	36	54	55	29	52	46	45
	7-10	34	38	30	39	25	53	24	27	54	39	31	31
	Ed-Ee / Ns-Nc	8	9	4	6	5	3	0	3	12	0	9	12
<i>Ehuneko bertikalak / Porcentajes verticales</i>		100	100	100	100	100	100	100	100	100	100	100	100
<i>n (absolutu haztatu gabeak) / n (absolutos sin ponderar)</i>		(3030)	(902)	(601)	(253)	(126)	(67)	(14)	(77)	(67)	(27)	(305)	(591)

EGOERA EKONOMIKOAREN BILAKAERA BIZITZAN ZEHAR / EVOLUCIÓN DE LA SITUACIÓN ECONÓMICA A LO LARGO DE LA VIDA

	Guztira / Total	LURRALDEA / TERRITORIO			UDALERRIAREN TAMAINA / TAMAÑO DE MUNICIPIO			SEXUA / SEXO		ADIN TALDEAK / GRUPOS DE EDAD			
		Araba	Bizkaia	Gipuzkoa	Txikia / Pequeño	Ertaina / Mediano	Hiriburua / Capital	Gizona / Hombre	Emakumea / Mujer	18-29	30-45	46-64	≥ 65
Aurrerapena / Progreso	27	26	28	26	25	29	25	29	25	18	19	28	40
Egonkortasuna / Estabilidad	53	53	52	55	55	49	57	53	53	55	56	52	49
Atzerapena / Regresión	20	21	20	20	20	22	18	17	22	27	25	19	11
<i>Ehuneko bertikalak / Porcentajes verticales</i>	100	100	100	100	100	100	100	100	100	100	100	100	100
<i>n (absolutu haztatu gabeak) / n (absolutos sin ponderar)</i>	(2971)	(718)	(1291)	(962)	(549)	(1239)	(1183)	(1429)	(1542)	(391)	(657)	(1047)	(876)

	Guztira / Total	IKASKETAK / ESTUDIOS			LAN EGOERA / SITUACIÓN LABORAL						KLASE SOZIALA / CLASE SOCIAL		
		≤ 1. mailakoak / ≤ primarios	2. mailakoak, LH / Secundarios, FP	Unibertsitate mailakoak / Universitarios	Lanaldi osoa / Jornada completa	Lanaldi partziala / Jornada parcial	Langa-bezian / En paro	Etxeo lanak / Labores del hogar	Ikasten / Estudiando	Jubilatua, pentsioduna / Jubilado/a, pensionista	Baxua / Baja	Erdikoa / Media	Altua / Alta
Aurrerapena / Progreso	27	36	23	21	25	19	15	27	8	42	26	27	29
Egonkortasuna / Estabilidad	53	43	55	64	58	47	45	52	63	47	44	59	59
Atzerapena / Regresión	20	20	22	15	16	33	41	21	29	11	31	14	12
<i>Ehuneko bertikalak / Porcentajes verticales</i>	100	100	100	100	100	100	100	100	100	100	100	100	100
<i>n (absolutu haztatu gabeak) / n (absolutos sin ponderar)</i>	(2971)	(858)	(1304)	(809)	(1314)	(227)	(196)	(150)	(74)	(917)	(1024)	(1509)	(423)

	Guztira / Total	JAIOTERRIA / LUGAR DE NACIMIENTO			EUSKARAREN EZAGUTZA / CONOCIMIENTO DE EUSKERA			EZKER-ESKUIIN ESKALA / ESCALA IZQUIERDA-DERECHA				ABERTZALETASUN ESKALA / ESCALA NACIONALISMO			
		EAE+Nafarroa / CAPV+Navarra	Estatua / Estado	Atzerria / Extranjero	Bai / Sí	Pixka bat / Algo	Ez / No	Ezkerra / Izquierda	Zentroa / Centro	Eskuina / Derecha	Ed-Ee / Ns-Nc	0-3	4-6	7-10	Ed-Ee / Ns-Nc
Aurrerapena / Progreso	27	24	38	32	19	32	33	29	27	29	17	24	29	28	24
Egonkortasuna / Estabilidad	53	55	49	47	59	51	47	52	54	48	56	57	52	53	47
Atzerapena / Regresión	20	21	13	21	22	17	20	20	19	22	27	19	19	20	29
<i>Ehuneko bertikalak / Porcentajes verticales</i>	100	100	100	100	100	100	100	100	100	100	100	100	100	100	100
<i>n (absolutu haztatu gabeak) / n (absolutos sin ponderar)</i>	(2971)	(2346)	(460)	(163)	(1289)	(719)	(961)	(961)	(1615)	(222)	(173)	(577)	(1063)	(1183)	(148)

	Guztira / Total	2020ko HAUTESKUNDE AUTONOMIKOETAKO BOTO-OROIMENA / RECUERDO DE VOTO EN ELECCIONES AUTONÓMICAS 2020										
		EAJ/PNV	EH BILDU	PSE-EE	ELKARREKIN PODEMOS	PP+C's	VOX	Besteak / Otros	Eskubiderik gabe / Sin derecho	<18 urte / <18 años	Absten.	Ed-Ee / Ns-Nc
Aurrerapena / Progreso	27	31	26	43	42	33	25	20	36	7	24	21
Egonkortasuna / Estabilidad	53	53	59	45	46	56	45	65	42	67	50	56
Atzerapena / Regresión	20	15	14	12	12	12	30	15	22	27	25	23
<i>Ehuneko bertikalak / Porcentajes verticales</i>	100	100	100	100	100	100	100	100	100	100	100	100
<i>n (absolutu haztatu gabeak) / n (absolutos sin ponderar)</i>	(2971)	(888)	(598)	(247)	(124)	(66)	(14)	(75)	(66)	(27)	(296)	(570)

Aurrerapena bizitzan zehar: norberaren gaur egungo aberastasun egoeraren pertzepzioa gutxienez 2 puntu hobea da haurra zeneko egoeraren pertzepzioa baino, 0tik 10erako eskalan /

Progreso a lo largo de la vida: la percepción de la situación de riqueza actual es al menos 2 puntos mejor que la percepción de la situación que tenía en su infancia, en una escala de 0 a 10

Atzerapena bizitzan zehar: norberaren gaur egungo aberastasun egoeraren pertzepzioa gutxienez 2 puntu okerragoa da haurra zeneko egoeraren pertzepzioa baino, 0tik 10erako eskalan /

Regresión a lo largo de la vida: la percepción de la situación de riqueza actual es al menos 2 puntos peor que la percepción de la situación que tenía en su infancia, en una escala de 0 a 10

Egonkortasuna bizitzan zehar: norberaren gaur egungo aberastasun egoeraren pertzepzioaren eta haurra zeneko egoeraren pertzepzioaren arteko aldea ez da ez aurrerapeneko ezta atzerapeneko ere /

Estabilidad a lo largo de la vida: la diferencia entre la percepción de la situación de riqueza actual y la percepción de la situación de riqueza que tenía en la infancia no es de progreso ni de regresión

BELAUNALDI ARTEKO BILAKAERA EKONOMIKOAZ ESPERO DENA / EXPECTATIVAS DE EVOLUCIÓN ECONÓMICA INTERGENERACIONAL

	Guztira / Total	LURRALDEA / TERRITORIO			UDALERRIAREN TAMAINA / TAMAÑO DE MUNICIPIO			SEXUA / SEXO		ADIN TALDEAK / GRUPOS DE EDAD			
		Araba	Bizkaia	Gipuzkoa	Txikia / Pequeño	Ertaina / Mediano	Hiriburua / Capital	Gizona / Hombre	Emakumea / Mujer	18-29	30-45	46-64	≥ 65
Aurrerapena / Progreso	20	17	19	22	16	21	20	17	22	26	20	15	21
Egonkortasuna / Estabilidad	61	64	62	58	64	60	60	62	60	61	59	62	60
Atzerapena / Regresión	19	19	19	21	20	19	19	21	18	13	21	23	18
<i>Ehuneko bertikalak / Porcentajes verticales</i>	100	100	100	100	100	100	100	100	100	100	100	100	100
<i>n (absolutu haztatu gabeak) / n (absolutos sin ponderar)</i>	(2777)	(671)	(1203)	(903)	(515)	(1155)	(1107)	(1350)	(1427)	(382)	(630)	(991)	(774)

	Guztira / Total	IKASKETAK / ESTUDIOS			LAN EGOERA / SITUACIÓN LABORAL						KLASE SOZIALA / CLASE SOCIAL		
		≤ 1. mailakoak / ≤ primarios	2. mailakoak, LH / Secundarios, FP	Unibertsitate mailakoak / Universitarios	Lanaldi osoa / Jornada completa	Lanaldi partziala / Jornada parcial	Langa-bezian / En paro	Etxeko lanak / Labores del hogar	Ikasten / Estudiando	Jubilatua, pentsioduna / Jubilado/a, pensionista	Baxua / Baja	Erdikoa / Media	Altua / Alta
Aurrerapena / Progreso	20	29	19	8	14	24	41	31	19	18	26	16	17
Egonkortasuna / Estabilidad	61	53	60	72	66	55	49	50	68	61	55	64	66
Atzerapena / Regresión	19	17	21	20	20	21	10	19	14	21	20	20	18
<i>Ehuneko bertikalak / Porcentajes verticales</i>	100	100	100	100	100	100	100	100	100	100	100	100	100
<i>n (absolutu haztatu gabeak) / n (absolutos sin ponderar)</i>	(2777)	(775)	(1221)	(781)	(1268)	(220)	(180)	(131)	(72)	(820)	(949)	(1417)	(398)

	Guztira / Total	JAIOTERRIA / LUGAR DE NACIMIENTO			EUSKARAREN EZAGUTZA / CONOCIMIENTO DE EUSKERA			EZKER-ESKUIN ESKALA / ESCALA IZQUIERDA-DERECHA				ABERTZALETASUN ESKALA / ESCALA NACIONALISMO			
		EAE+Nafarroa / CAPV+Navarra	Estaturia / Estado	Atzerria / Extranjero	Bai / Sí	Pixka bat / Algo	Ez / No	Ezkerra / Izquierda	Zentroa / Centro	Eskuina / Derecha	Ed-Ee / Ns-Nc	0-3	4-6	7-10	Ed-Ee / Ns-Nc
Aurrerapena / Progreso	20	15	23	47	12	19	29	15	20	24	31	19	20	18	29
Egonkortasuna / Estabilidad	61	63	63	43	67	59	55	64	61	60	46	60	61	63	53
Atzerapena / Regresión	19	22	14	10	22	21	16	21	19	16	23	21	19	19	17
<i>Ehuneko bertikalak / Porcentajes verticales</i>	100	100	100	100	100	100	100	100	100	100	100	100	100	100	100
<i>n (absolutu haztatu gabeak) / n (absolutos sin ponderar)</i>	(2777)	(2201)	(421)	(154)	(1220)	(678)	(878)	(917)	(1502)	(208)	(150)	(551)	(983)	(1116)	(127)

	Guztira / Total	2020ko HAUTESKUNDE AUTONOMIKOETAKO BOTO-OROIMENA / RECUERDO DE VOTO EN ELECCIONES AUTONÓMICAS 2020										
		EAJ/PNV	EH BILDU	PSE-EE	ELKARREKIN PODEMOS	PP+C's	VOX	Besteak / Otros	Eskubiderik gabe / Sin derecho	<18 urte / <18 años	Absten.	Ed-Ee / Ns-Nc
Aurrerapena / Progreso	20	16	10	19	15	21	24	6	54	18	20	21
Egonkortasuna / Estabilidad	61	67	66	66	66	60	53	68	33	63	59	60
Atzerapena / Regresión	19	17	24	15	19	19	23	26	13	19	20	19
<i>Ehuneko bertikalak / Porcentajes verticales</i>	100	100	100	100	100	100	100	100	100	100	100	100
<i>n (absolutu haztatu gabeak) / n (absolutos sin ponderar)</i>	(2777)	(824)	(574)	(235)	(120)	(64)	(14)	(73)	(59)	(27)	(276)	(511)

Belaunaldien arteko aurrerapena: Seme-alabek etorkizunean izango duten aberastasun egoeraren pertzepzioa gutxienez 2 puntu hobea da norberaren gaur egungo egoeraren pertzepzioa baino, 0tik 10erako eskalan / **Progreso intergeneracional:** la percepción de la situación de riqueza que tendrán las y los hijos en el futuro es al menos 2 puntos mejor que la percepción de la situación personal actual, en una escala de 0 a 10

Belaunaldien arteko atzerapena: Seme-alabek etorkizunean izango duten aberastasun egoeraren pertzepzioa gutxienez 2 puntu okerragoa da norberaren gaur egungo egoeraren pertzepzioa baino, 0tik 10erako eskalan / **Regresión intergeneracional:** la percepción de la situación de riqueza que tendrán las y los hijos en el futuro es al menos 2 puntos peor que la percepción de la situación personal actual, en una escala de 0 a 10

Belaunaldien arteko egonkortasuna: Seme-alabek etorkizunean izango duten aberastasun egoeraren pertzepzioaren eta norberaren gaur egungo egoeraren pertzepzioaren arteko aldea ez da aurrerapeneko ezta atzerapeneko ere / **Estabilidad intergeneracional:** la diferencia entre la percepción de la situación de riqueza que tendrán las y los hijos en el futuro y la percepción de la situación personal actual no es de progreso ni de regresión

1.2.3 – Hilabete amaierara iristeko zailtasunak / Dificultades para llegar a fin de mes

ZUK IZATEN DUZU DIRU ARAZORIK HILABETE BUKAERARA IRISTEKO? /

¿SUELE TENER UD. PROBLEMAS ECONÓMICOS PARA LLEGAR A FIN DE MES?

	Guztira / Total	LURRALDEA / TERRITORIO			UDALERRIAREN TAMAINA / TAMAÑO DE MUNICIPIO			SEXUA / SEXO		ADIN TALDEAK / GRUPOS DE EDAD			
		Araba	Bizkaia	Gipuzkoa	Txikia / Pequeño	Ertaina / Mediano	Hiriburua / Capital	Gizona / Hombre	Emakumea / Mujer	18-29	30-45	46-64	≥ 65
Bai, arazo asko / Sí, muchos problemas	5	7	4	5	4	6	4	4	6	6	8	5	2
Bai, arazo batzuk / Sí, algunos problemas	25	26	25	25	18	25	28	23	27	26	36	23	15
Ez / No	69	66	71	69	76	68	68	74	66	67	56	71	83
Ed-Ee / Ns-Nc	1	1	0	1	1	1	0	0	1	1	1	0	0
<i>Ehuneko bertikalak / Porcentajes verticales</i>	100	100	100	100	100	100	100	100	100	100	100	100	100
<i>n (absolutu haztatu gabeak) / n (absolutos sin ponderar)</i>	(3030)	(730)	(1315)	(985)	(559)	(1266)	(1205)	(1454)	(1576)	(395)	(666)	(1060)	(909)

	Guztira / Total	IKASKETAK / ESTUDIOS			LAN EGOERA / SITUACIÓN LABORAL						KLASE SOZIALA / CLASE SOCIAL		
		≤ 1. mailakoak / ≤ primarios	2. mailakoak, LH / Secundarios, FP	Unibertsitate mailakoak / Universitarios	Lanaldi osoa / Jornada completa	Lanaldi partziala / Jornada parcial	Langa-bezian / En paro	Etxeko lanak / Labores del hogar	Ikasten / Estudiando	Jubilatu, pentsioduna / Jubilado/a, pensionista	Baxua / Baja	Erdikoa / Media	Altua / Alta
Bai, arazo asko / Sí, muchos problemas	5	8	5	2	2	7	20	13	7	2	10	3	0
Bai, arazo batzuk / Sí, algunos problemas	25	30	27	13	23	45	39	26	18	14	40	16	13
Ez / No	69	61	68	84	75	48	40	60	71	84	49	81	86
Ed-Ee / Ns-Nc	1	1	0	1	0	0	1	1	5	0	1	0	0
<i>Ehuneko bertikalak / Porcentajes verticales</i>	100	100	100	100	100	100	100	100	100	100	100	100	100
<i>n (absolutu haztatu gabeak) / n (absolutos sin ponderar)</i>	(3030)	(885)	(1325)	(820)	(1327)	(231)	(198)	(157)	(75)	(946)	(1050)	(1533)	(427)

ZUK IZATEN DUZU DIRU ARAZORIK HILABETE BUKAERARA HELTZEKO? /
¿SUELE TENER UD. PROBLEMAS ECONÓMICOS PARA LLEGAR A FIN DE MES?

	Guztira / Total	JAIOTERRIA / LUGAR DE NACIMIENTO			EUSKARAREN EZAGUTZA / CONOCIMIENTO DE EUSKERA			EZKER-ESKUIN ESKALA / ESCALA IZQUIERDA-DERECHA				ABERTZALETASUN ESKALA / ESCALA NACIONALISMO			
		EAE+Nafarroa / CAPV+Navarra	Estatua / Estado	Atzerria / Extranjero	Bai / Sí	Pixka bat / Algo	Ez / No	Ezkerra / Izquierda	Zentroa / Centro	Eskuina / Derecha	Ed-Ee / Ns-Nc	0-3	4-6	7-10	Ed-Ee / Ns-Nc
Bai, arazo asko / Sí, muchos problemas	5	4	4	15	5	5	6	4	4	8	12	5	3	5	16
Bai, arazo batzuk / Sí, algunos problemas	25	22	24	47	20	26	29	26	24	18	35	26	25	23	28
Ez / No	69	73	72	38	74	69	65	70	72	74	50	68	72	72	53
Ed-Ee / Ns-Nc	1	1	0	0	1	0	0	0	0	0	3	0	0	0	3
<i>Ehuneko bertikalak / Porcentajes verticales</i>	100	100	100	100	100	100	100	100	100	100	100	100	100	100	100
<i>n (absolutu haztatu gabeak) / n (absolutos sin ponderar)</i>	(3030)	(2384)	(475)	(169)	(1306)	(729)	(992)	(971)	(1636)	(226)	(197)	(594)	(1075)	(1196)	(165)

	Guztira / Total	2020ko HAUTESKUNDE AUTONOMIKOETAKO BOTO-OROIMENA / RECUERDO DE VOTO EN ELECCIONES AUTONÓMICAS 2020										
		EAJ/PNV	EH BILDU	PSE-EE	ELKARREKIN PODEMOS	PP+C's	VOX	Besteak / Otros	Eskubiderik gabe / Sin derecho	<18 urte / <18 años	Absten.	Ed-Ee / Ns-Nc
Bai, arazo asko / Sí, muchos problemas	5	3	3	2	3	4	9	1	17	9	5	6
Bai, arazo batzuk / Sí, algunos problemas	25	16	21	19	19	13	32	24	54	16	29	24
Ez / No	69	81	76	79	77	83	59	75	29	73	66	68
Ed-Ee / Ns-Nc	1	0	0	0	0	0	0	0	0	2	0	2
<i>Ehuneko bertikalak / Porcentajes verticales</i>	100	100	100	100	100	100	100	100	100	100	100	100
<i>n (absolutu haztatu gabeak) / n (absolutos sin ponderar)</i>	(3030)	(902)	(601)	(253)	(126)	(67)	(14)	(77)	(67)	(27)	(305)	(591)

1.2.4 – Norbere lan egoeraren balorazioa / Valoración de la situación laboral personal

ETA NOLAKOA DELA ESANGO ZENUKE ZURE EGUNGO LAN EGOERA: OSO ONA, NAHIKO ONA, NAHIKO TXARRA EDO OSO TXARRA? / Y ¿CÓMO VALORA SU SITUACIÓN LABORAL PERSONAL ACTUAL: MUY BUENA, BASTANTE BUENA, BASTANTE MALA O MUY MALA?

	Guztira / Total	LURRALDEA / TERRITORIO			UDALERRIAREN TAMAINA / TAMAÑO DE MUNICIPIO			SEXUA / SEXO		ADIN TALDEAK / GRUPOS DE EDAD			
		Araba	Bizkaia	Gipuzkoa	Txikia / Pequeño	Ertaina / Mediano	Hiriburua / Capital	Gizona / Hombre	Emakumea / Mujer	18-29	30-45	46-64	≥ 65
Oso ona / Muy buena	22	20	21	24	22	22	21	26	18	23	24	21	19
Nahiko ona / Bastante buena	48	49	47	49	52	46	48	48	48	47	48	51	46
Nahiko txarra / Bastante mala	14	16	15	13	12	14	15	12	16	16	19	15	9
Oso txarra / Muy mala	7	6	8	6	7	8	6	6	8	8	7	9	3
Ed-Ee / Ns-Nc	9	10	8	9	6	10	9	8	9	6	2	5	23
<i>Ehuneko bertikalak / Porcentajes verticales</i>	100	100	100	100	100	100	100	100	100	100	100	100	100
<i>n (absolutu haztatu gabeak) / n (absolutos sin ponderar)</i>	(3030)	(730)	(1315)	(985)	(559)	(1266)	(1205)	(1454)	(1576)	(395)	(666)	(1060)	(909)

	Guztira / Total	IKASKETAK / ESTUDIOS			LAN EGOERA / SITUACIÓN LABORAL						KLASE SOZIALA / CLASE SOCIAL		
		≤ 1. mailakoak / ≤ primarios	2. mailakoak, LH / Secundarios, FP	Unibertsitate mailakoak / Universitarios	Lanaldi osoa / Jornada completa	Lanaldi partziala / Jornada parcial	Langa-bezian / En paro	Etxeko lanak / Labores del hogar	Ikasten / Estudiando	Jubilatua, pentsioduna / Jubilado/a, pensionista	Baxua / Baja	Erdikoa / Media	Altua / Alta
Oso ona / Muy buena	22	22	21	24	28	18	9	19	14	19	15	23	37
Nahiko ona / Bastante buena	48	39	50	58	57	49	20	40	39	47	40	54	48
Nahiko txarra / Bastante mala	14	18	14	10	11	23	37	14	12	8	24	9	6
Oso txarra / Muy mala	7	9	8	3	2	6	31	14	17	4	12	4	4
Ed-Ee / Ns-Nc	9	13	8	5	1	5	4	12	19	22	10	9	5
<i>Ehuneko bertikalak / Porcentajes verticales</i>	100	100	100	100	100	100	100	100	100	100	100	100	100
<i>n (absolutu haztatu gabeak) / n (absolutos sin ponderar)</i>	(3030)	(885)	(1325)	(820)	(1327)	(231)	(198)	(157)	(75)	(946)	(1050)	(1533)	(427)

ETA NOLAKOA DELA ESANGO ZENUKE ZURE EGUNGO LAN EGOERA: OSO ONA, NAHIKO ONA, NAHIKO TXARRA EDO OSO TXARRA? /
¿CÓMO VALORA SU SITUACIÓN LABORAL PERSONAL ACTUAL: MUY BUENA, BASTANTE BUENA, BASTANTE MALA O MUY MALA?

	Guztira / Total	JAIOTERRIA / LUGAR DE NACIMIENTO			EUSKARAREN EZAGUTZA / CONOCIMIENTO DE EUSKERA			EZKER-ESKUIN ESKALA / ESCALA IZQUIERDA-DERECHA				ABERTZALETASUN ESKALA / ESCALA NACIONALISMO			
		EAE+Nafarroa / CAPV+Navarra	Estatua / Estado	Atzerria / Extranjero	Bai / Sí	Pixka bat / Algo	Ez / No	Ezkerra / Izquierda	Zentroa / Centro	Eskuina / Derecha	Ed-Ee / Ns-Nc	0-3	4-6	7-10	Ed-Ee / Ns-Nc
Oso ona / Muy buena	22	20	19	36	21	20	23	22	22	23	16	23	21	23	18
Nahiko ona / Bastante buena	48	50	47	35	55	48	41	52	48	47	40	46	50	51	37
Nahiko txarra / Bastante mala	14	14	12	19	12	14	17	12	14	18	20	15	16	11	20
Oso txarra / Muy mala	7	7	4	8	5	10	7	7	6	5	11	10	6	5	12
Ed-Ee / Ns-Nc	9	8	18	3	6	7	12	7	9	7	13	6	8	10	13
<i>Ehuneko bertikalak / Porcentajes verticales</i>	100	100	100	100	100	100	100	100	100	100	100	100	100	100	100
<i>n (absolutu haztatu gabeak) / n (absolutos sin ponderar)</i>	(3030)	(2384)	(475)	(169)	(1306)	(729)	(992)	(971)	(1636)	(226)	(197)	(594)	(1075)	(1196)	(165)

	Guztira / Total	2020ko HAUTESKUNDE AUTONOMIKOETAKO BOTO-OROIMENA / RECUERDO DE VOTO EN ELECCIONES AUTONÓMICAS 2020										
		EAJ/PNV	EH BILDU	PSE-EE	ELKARREKIN PODEMOS	PP+C's	VOX	Besteak / Otros	Eskubiderik gabe / Sin derecho	<18 urte / <18 años	Absten.	Ed-Ee / Ns-Nc
Oso ona / Muy buena	22	26	21	29	19	22	23	19	31	14	19	20
Nahiko ona / Bastante buena	48	49	57	51	53	47	51	53	39	39	47	44
Nahiko txarra / Bastante mala	14	8	12	7	10	16	15	17	21	7	18	17
Oso txarra / Muy mala	7	5	3	4	7	2	10	7	8	18	9	7
Ed-Ee / Ns-Nc	9	12	7	8	11	14	0	4	2	23	6	12
<i>Ehuneko bertikalak / Porcentajes verticales</i>	100	100	100	100	100	100	100	100	100	100	100	100
<i>n (absolutu haztatu gabeak) / n (absolutos sin ponderar)</i>	(3030)	(902)	(601)	(253)	(126)	(67)	(14)	(77)	(67)	(27)	(305)	(591)

1.2.5 – Lanpostuaren ezaugarri batzuei emandako garrantzia / Importancia otorgada a algunas características de un puesto de trabajo

ORAIN LANPOSTU BATEN EZAUGARRI BATZUK IRAKURRIKO DIZKIZUT. ESADAZU, MESEDEZ, ZURE USTEZ ZENBATEKO GARRANTZIA DUEN HORIETAKO BAKOITZAK, OSO GARRANTZITSUA DA, NAHIKOA GARRANTZITSUA, HALA-HOLAKO GARRANTZIA DU, GARRANTZI GUTXI DU EDO EZ DA BATERE GARRANTZITSUA / DE LA SIGUIENTE LISTA DE CARACTERÍSTICAS DE UN PUESTO DE TRABAJO, DÍGAME, POR FAVOR, CÓMO DE IMPORTANTE CONSIDERA UD. CADA UNA DE ELLAS. ES MUY IMPORTANTE, BASTANTE IMPORTANTE, ALGO IMPORTANTE, POCO IMPORTANTE O NADA IMPORTANTE

	Guztira / Total	LURRALDEA / TERRITORIO			UDALERRIAREN TAMAINA / TAMAÑO DE MUNICIPIO			SEXUA / SEXO		ADIN TALDEAK / GRUPOS DE EDAD				
		Araba	Bizkaia	Gipuzkoa	Txikia / Pequeño	Ertaina / Mediano	Hiriburua / Capital	Gizona / Hombre	Emakumea / Mujer	18-29	30-45	46-64	≥ 65	
LANPOSTU EGONKORRA IZATEA / QUE SEA UN TRABAJO ESTABLE	Oso garrantzitsua / Muy importante	72	70	74	70	75	73	70	70	74	76	71	69	75
	Nahikoa garrantzitsua / Bastante importante	22	26	21	23	20	21	25	24	21	19	22	25	21
	Hala-holako garrantziduna / Algo importante	3	2	4	3	4	4	2	4	3	4	5	3	2
	Garrantzi gutxikoa / Poco importante	1	1	1	1	1	1	1	1	1	1	1	1	1
	Ez batere garrantzitsua / Nada importante	1	1	0	1	0	1	1	1	0	0	1	1	1
Ed-Ee / Ns-Nc	1	0	0	1	0	0	1	0	1	0	0	1	1	
ORDUTEGI ONA IZATEA / QUE TENGA UN BUEN HORARIO	Oso garrantzitsua / Muy importante	65	62	65	66	70	64	63	62	67	63	71	65	60
	Nahikoa garrantzitsua / Bastante importante	28	33	28	26	25	29	28	29	26	30	23	29	29
	Hala-holako garrantziduna / Algo importante	4	3	5	4	3	4	5	6	3	5	4	4	5
	Garrantzi gutxikoa / Poco importante	1	1	1	2	0	1	2	1	1	1	1	1	1
	Ez batere garrantzitsua / Nada importante	1	1	1	1	0	1	1	1	1	1	0	1	2
Ed-Ee / Ns-Nc	1	0	1	1	0	0	1	0	1	0	0	0	2	
SOLDATA HANDIA IZATEA / QUE TENGA UN SALARIO ALTO	Oso garrantzitsua / Muy importante	47	45	47	47	44	48	46	46	47	46	50	42	50
	Nahikoa garrantzitsua / Bastante importante	42	45	41	41	44	41	41	42	42	42	38	47	38
	Hala-holako garrantziduna / Algo importante	8	8	8	8	8	7	10	9	7	11	9	7	7
	Garrantzi gutxikoa / Poco importante	2	1	2	2	3	2	1	1	2	1	2	1	2
	Ez batere garrantzitsua / Nada importante	1	0	1	1	0	1	1	1	0	0	1	1	1
Ed-Ee / Ns-Nc	1	0	1	1	1	1	1	1	1	0	0	1	2	
LAN INTERESGARRIA IZATEA / QUE SEA UN TRABAJO INTERESANTE	Oso garrantzitsua / Muy importante	55	53	54	58	55	54	56	56	54	55	53	56	55
	Nahikoa garrantzitsua / Bastante importante	31	36	32	28	34	31	30	30	32	34	30	31	32
	Hala-holako garrantziduna / Algo importante	9	7	11	9	9	9	10	9	10	9	13	10	5
	Garrantzi gutxikoa / Poco importante	2	3	2	2	1	3	2	3	2	2	2	2	2
	Ez batere garrantzitsua / Nada importante	1	0	1	1	0	2	1	1	1	1	1	1	2
Ed-Ee / Ns-Nc	1	1	1	1	0	1	1	1	1	0	0	0	4	
LANA GIZARTEARENTZAT BALIAGARRIA IZATEA / QUE SEA UN TRABAJO ÚTIL A LA SOCIEDAD	Oso garrantzitsua / Muy importante	50	47	50	52	55	49	50	48	52	46	47	49	58
	Nahikoa garrantzitsua / Bastante importante	34	38	35	30	31	35	34	34	34	36	31	36	32
	Hala-holako garrantziduna / Algo importante	10	8	10	11	10	10	10	11	9	14	14	9	6
	Garrantzi gutxikoa / Poco importante	3	3	2	3	2	3	3	3	2	3	5	2	1
	Ez batere garrantzitsua / Nada importante	2	3	2	2	1	1	3	3	1	1	3	3	1
Ed-Ee / Ns-Nc	1	1	1	1	1	1	0	0	2	1	1	1	2	
<i>Ehuneko bertikalak / Porcentajes verticales</i>	100	100	100	100	100	100	100	100	100	100	100	100	100	100
<i>n (absolutu haztatu gabeak) / n (absolutos sin ponderar)</i>	(3030)	(730)	(1315)	(985)	(559)	(1266)	(1205)	(1454)	(1576)	(395)	(666)	(1060)	(909)	

ORAIN LANPOSTU BATEN EZAUGARRI BATZUK IRAKURRIKO DIZKIZUT. ESADAZU, MESEDEZ, ZURE USTEZ ZENBATEKO GARRANTZIA DUEN HORIETAKO BAKOITZAK, OSO GARRANTZITSUA DA, NAHIKOA GARRANTZITSUA, HALA-HOLAKO GARRANTZIA DU, GARRANTZI GUTXI DU EDO EZ DA BATERE GARRANTZITSUA / DE LA SIGUIENTE LISTA DE CARACTERÍSTICAS DE UN PUESTO DE TRABAJO, DÍGAME, POR FAVOR, CÓMO DE IMPORTANTE CONSIDERA UD. CADA UNA DE ELLAS. ES MUY IMPORTANTE, BASTANTE IMPORTANTE, ALGO IMPORTANTE, POCO IMPORTANTE O NADA IMPORTANTE

	Guztira / Total	IKASKETAK / ESTUDIOS			LAN EGOERA / SITUACIÓN LABORAL						KLASE SOZIALA / CLASE SOCIAL			
		≤ 1. mailakoak / ≤ primarios	2. mailakoak, LH / Secundarios, FP	Unibertsitate mailakoak / Universitarios	Lanaldi osoa / Jornada completa	Lanaldi partziala / Jornada parcial	Langa-bezian / En paro	Etxeko lanak / Labores del hogar	Ikasten / Estudiando	Jubilatua, pentsioduna / Jubilado/a, pensionista	Baxua / Baja	Erdikoa / Media	Altua / Alta	
LANPOSTU EGONKORRA IZATEA / QUE SEA UN TRABAJO ESTABLE	Oso garrantzitsua / Muy importante	72	73	73	70	72	70	69	74	77	74	75	71	68
	Nahikoa garrantzitsua / Bastante importante	22	20	22	26	24	23	22	20	11	21	20	24	27
	Hala-holako garrantziduna / Algo importante	3	4	3	3	3	4	4	5	9	2	4	3	3
	Garrantzi gutxikoa / Poco importante	1	1	1	1	1	1	2	0	3	1	1	1	2
	Ez batere garrantzitsua / Nada importante	1	1	1	0	1	0	2	1	0	1	1	1	0
	Ed-Ee / Ns-Nc	1	1	0	0	0	2	1	0	0	1	0	0	0
ORDUTEGI ONA IZATEA / QUE TENGA UN BUEN HORARIO	Oso garrantzitsua / Muy importante	65	63	67	63	67	71	66	62	58	60	65	65	60
	Nahikoa garrantzitsua / Bastante importante	28	28	27	30	28	24	26	28	36	30	28	26	34
	Hala-holako garrantziduna / Algo importante	4	4	4	5	4	3	5	3	6	5	4	5	3
	Garrantzi gutxikoa / Poco importante	1	2	1	1	1	2	0	2	0	1	1	2	2
	Ez batere garrantzitsua / Nada importante	1	2	1	0	1	1	1	5	0	1	1	1	1
	Ed-Ee / Ns-Nc	1	1	0	1	0	0	1	1	0	2	1	1	0
SOLDATA HANDIA IZATEA / QUE TENGA UN SALARIO ALTO	Oso garrantzitsua / Muy importante	47	55	47	35	46	53	39	49	42	49	52	44	42
	Nahikoa garrantzitsua / Bastante importante	42	34	41	54	45	40	39	34	43	40	37	44	48
	Hala-holako garrantziduna / Algo importante	8	5	10	8	8	4	17	9	15	6	6	10	9
	Garrantzi gutxikoa / Poco importante	2	3	1	1	1	0	3	7	0	2	3	1	1
	Ez batere garrantzitsua / Nada importante	1	1	1	0	0	0	1	0	0	1	0	1	0
	Ed-Ee / Ns-Nc	1	2	0	1	0	2	1	0	0	2	1	1	1
LAN INTERESGARRIA IZATEA / QUE SEA UN TRABAJO INTERESANTE	Oso garrantzitsua / Muy importante	55	54	55	56	53	57	55	50	61	58	53	55	60
	Nahikoa garrantzitsua / Bastante importante	31	30	32	33	32	29	27	40	33	31	31	33	30
	Hala-holako garrantziduna / Algo importante	9	9	11	7	12	11	14	6	6	5	10	9	8
	Garrantzi gutxikoa / Poco importante	2	3	2	1	2	3	3	0	0	2	3	1	2
	Ez batere garrantzitsua / Nada importante	1	1	1	1	1	1	2	3	0	1	1	1	0
	Ed-Ee / Ns-Nc	1	2	0	2	0	0	0	2	0	3	1	1	0
LANA GIZARTEARENTZAT BALIAGARRIA IZATEA / QUE SEA UN TRABAJO ÚTIL A LA SOCIEDAD	Oso garrantzitsua / Muy importante	50	58	49	41	45	53	39	66	49	59	50	49	53
	Nahikoa garrantzitsua / Bastante importante	34	29	33	41	36	32	33	25	41	31	32	35	33
	Hala-holako garrantziduna / Algo importante	10	8	11	12	12	9	18	4	10	6	11	11	7
	Garrantzi gutxikoa / Poco importante	3	2	3	2	3	4	3	3	0	2	2	3	3
	Ez batere garrantzitsua / Nada importante	2	1	3	2	3	2	4	1	0	0	2	1	4
	Ed-Ee / Ns-Nc	1	2	1	1	0	0	3	0	0	2	1	1	1
<i>Ehuneko bertikalak / Porcentajes verticales</i>	100	100	100	100	100	100	100	100	100	100	100	100	100	100
<i>n (absolutu haztatu gabeak) / n (absolutos sin ponderar)</i>	(3030)	(885)	(1325)	(820)	(1327)	(231)	(198)	(157)	(75)	(946)	(1050)	(1533)	(427)	

ORAIN LANPOSTU BATEN EZAUGARRI BATZUK IRAKURRIKO DIZKIZUT. ESADAZU, MESEDEZ, ZURE USTEZ ZENBATEKO GARRANTZIA DUEN HORIETAKO BAKOITZAK, OSO GARRANTZITSUA DA, NAHIKOA GARRANTZITSUA, HALA-HOLAKO GARRANTZIA DU, GARRANTZI GUTXI DU EDO EZ DA BATERE GARRANTZITSUA / DE LA SIGUIENTE LISTA DE CARACTERÍSTICAS DE UN PUESTO DE TRABAJO, DÍGAME, POR FAVOR, CÓMO DE IMPORTANTE CONSIDERA UD. CADA UNA DE ELLAS. ES MUY IMPORTANTE, BASTANTE IMPORTANTE, ALGO IMPORTANTE, POCO IMPORTANTE O NADA IMPORTANTE

	Guztira / Total	JAIOTERRIA / LUGAR DE NACIMIENTO			EUSKAREN EZAGUTZA / CONOCIMIENTO EUSKERA			EZKER-ESKUIN ESKALA / ESCALA IZQUIERDA-DERECHA				ABERTZALETASUN ESKALA / ESCALA NACIONALISMO				
		EAE+ Nafarroa CAPV+ Navarra	Estatua / Estado	Atzerria / Extran- jero	Bai / Sí	Pixka bat / Algo	Ez / No	Ezkerra / Izquierda	Zentroa / Centro	Eskuina / Derecha	Ed-Ee / Ns-Nc	0-3	4-6	7-10	Ed-Ee / Ns-Nc	
LANPOSTU EGONKORRA IZATEA / QUE SEA UN TRABAJO ESTABLE	Oso garrantzitsua / Muy importante	72	73	71	65	76	72	69	75	72	67	68	73	71	75	67
	Nahikoa garrantzitsua / Bastante importante	22	21	25	29	19	23	25	21	22	27	22	21	24	21	21
	Hala-holako garrantziduna / Algo importante	3	4	2	5	3	3	4	2	4	2	4	4	3	3	7
	Garrantzi gutxikoa / Poco importante	1	1	2	0	1	1	1	1	1	3	1	1	1	0	0
	Ez batere garrantzitsua / Nada importante	1	1	1	0	0	1	1	1	1	0	0	1	1	1	0
Ed-Ee / Ns-Nc	1	0	0	2	0	0	1	0	0	1	4	0	0	0	5	
ORDUTEGI ONA IZATEA / QUE TENGA UN BUEN HORARIO	Oso garrantzitsua / Muy importante	65	64	64	70	65	66	64	69	63	54	71	64	64	66	67
	Nahikoa garrantzitsua / Bastante importante	28	29	28	22	31	27	26	27	28	36	22	26	30	28	28
	Hala-holako garrantziduna / Algo importante	4	5	4	3	3	5	5	3	5	3	5	6	4	3	4
	Garrantzi gutxikoa / Poco importante	1	1	1	2	0	1	2	0	1	3	2	1	1	2	0
	Ez batere garrantzitsua / Nada importante	1	1	3	2	0	1	2	1	1	2	0	2	2	0	0
Ed-Ee / Ns-Nc	1	1	1	1	0	0	1	0	1	1	1	1	0	1	1	
SOLDATA HANDIA IZATEA / QUE TENGA UN SALARIO ALTO	Oso garrantzitsua / Muy importante	47	43	57	63	41	46	53	45	47	48	51	50	46	44	50
	Nahikoa garrantzitsua / Bastante importante	42	45	34	29	48	41	36	43	43	43	29	37	43	46	34
	Hala-holako garrantziduna / Algo importante	8	9	7	5	9	10	6	9	8	5	11	9	8	7	8
	Garrantzi gutxikoa / Poco importante	2	2	2	2	1	2	2	1	1	4	3	3	1	2	2
	Ez batere garrantzitsua / Nada importante	1	1	0	1	0	1	1	1	1	0	1	1	0	1	1
Ed-Ee / Ns-Nc	1	1	1	1	0	1	1	0	1	1	5	1	1	0	4	
LAN INTERESGARRIA IZATEA / QUE SEA UN TRABAJO INTERESANTE	Oso garrantzitsua / Muy importante	55	55	54	58	58	50	55	56	55	55	50	53	54	58	52
	Nahikoa garrantzitsua / Bastante importante	31	32	31	26	32	35	29	32	32	25	32	29	31	34	31
	Hala-holako garrantziduna / Algo importante	9	9	8	12	8	12	10	9	9	15	12	11	11	6	9
	Garrantzi gutxikoa / Poco importante	2	2	5	3	1	2	4	1	3	3	1	5	2	1	1
	Ez batere garrantzitsua / Nada importante	1	1	1	1	1	1	1	1	1	0	1	1	2	1	1
Ed-Ee / Ns-Nc	1	1	3	0	1	0	2	1	1	2	4	1	0	1	5	
LANA GIZARTEARENTZAT BALIAGARRIA IZATEA / QUE SEA UN TRABAJO ÚTIL A LA SOCIEDAD	Oso garrantzitsua / Muy importante	50	47	59	63	49	42	57	49	49	52	58	49	47	54	54
	Nahikoa garrantzitsua / Bastante importante	34	36	30	24	36	37	29	37	34	28	27	30	36	35	28
	Hala-holako garrantziduna / Algo importante	10	11	7	7	10	14	8	10	11	11	5	13	12	7	9
	Garrantzi gutxikoa / Poco importante	3	3	1	2	3	4	2	2	3	7	3	4	2	2	2
	Ez batere garrantzitsua / Nada importante	2	2	1	2	1	2	3	2	2	2	2	4	2	1	1
Ed-Ee / Ns-Nc	1	1	1	2	0	1	1	1	1	0	5	1	1	0	6	
<i>Ehuneko bertikalak / Porcentajes verticales</i>	100	100	100	100	100	100	100	100	100	100	100	100	100	100	100	100
<i>n (absolutu haztatu gabeak) / n (absolutos sin ponderar)</i>	(3030)	(2384)	(475)	(169)	(1306)	(729)	(992)	(971)	(1636)	(226)	(197)	(594)	(1075)	(1196)	(165)	

ORAIN LANPOSTU BATEN EZAUGARRI BATZUK IRAKURRIKO DIZKIZUT. ESADAZU, MESEDEZ, ZURE USTEZ ZENBATEKO GARRANTZIA DUEN HORIETAKO BAKOITZAK, OSO GARRANTZITSUA DA, NAHIKOA GARRANTZITSUA, HALA-HOLAKO GARRANTZIA DU, GARRANTZI GUTXI DU EDO EZ DA BATERE GARRANTZITSUA / DE LA SIGUIENTE LISTA DE CARACTERÍSTICAS DE UN PUESTO DE TRABAJO, DÍGAME, POR FAVOR, CÓMO DE IMPORTANTE CONSIDERA UD. CADA UNA DE ELLAS. ES MUY IMPORTANTE, BASTANTE IMPORTANTE, ALGO IMPORTANTE, POCO IMPORTANTE O NADA IMPORTANTE

		Guztira / Total	2020ko HAUTESKUNDE AUTONOMIKOETAKO BOTO OROIMENA / RECUERDO DE VOTO EN ELECCIONES AUTONÓMICAS 2020										
			EAJ/PNV	EH BILDU	PSE-EE	ELKARREKIN PODEMOS	PP+C's	VOX	Besteak / Otros	Eskubiderik gabe / Sin derecho	<18 urte / <18 años	Absten.	Ed-Ee / Ns-Nc
LANPOSTU EGONKORRA IZATEA / QUE SEA UN TRABAJO ESTABLE	Oso garrantzitsua / Muy importante	72	76	75	67	78	62	56	83	68	84	71	69
	Nahikoa garrantzitsua / Bastante importante	22	19	21	30	21	22	17	15	27	2	23	25
	Hala-holako garrantziduna / Algo importante	3	3	3	2	0	4	16	1	2	14	4	4
	Garrantzi gutxikoa / Poco importante	1	1	1	0	0	9	10	0	0	0	1	1
	Ez batere garrantzitsua / Nada importante	1	1	1	2	0	3	0	1	0	0	1	1
Ed-Ee / Ns-Nc	1	0	0	0	0	0	0	0	3	0	1	1	
ORDUTEGI ONA IZATEA / QUE TENGA UN BUEN HORARIO	Oso garrantzitsua / Muy importante	65	61	69	63	75	45	50	68	69	53	67	64
	Nahikoa garrantzitsua / Bastante importante	28	30	25	33	23	30	31	25	26	42	28	26
	Hala-holako garrantziduna / Algo importante	4	7	4	3	2	19	0	6	2	5	3	5
	Garrantzi gutxikoa / Poco importante	1	2	1	1	0	3	6	0	1	0	1	2
	Ez batere garrantzitsua / Nada importante	1	1	0	1	0	3	12	1	0	0	1	1
Ed-Ee / Ns-Nc	1	0	1	0	0	0	0	0	2	0	0	3	
SOLDATA HANDIA IZATEA / QUE TENGA UN SALARIO ALTO	Oso garrantzitsua / Muy importante	47	47	38	49	46	40	67	52	65	44	47	45
	Nahikoa garrantzitsua / Bastante importante	42	43	52	40	43	42	33	32	31	40	42	40
	Hala-holako garrantziduna / Algo importante	8	8	9	9	10	6	0	9	0	14	8	10
	Garrantzi gutxikoa / Poco importante	2	1	1	1	1	9	0	6	4	2	1	2
	Ez batere garrantzitsua / Nada importante	1	1	1	1	0	3	0	0	0	0	1	0
Ed-Ee / Ns-Nc	1	0	0	0	0	0	0	1	0	0	1	3	
LAN INTERESGARRIA IZATEA / QUE SEA UN TRABAJO INTERESANTE	Oso garrantzitsua / Muy importante	55	54	61	58	50	48	46	63	56	48	52	56
	Nahikoa garrantzitsua / Bastante importante	31	34	30	30	38	35	12	26	34	52	31	28
	Hala-holako garrantziduna / Algo importante	9	8	7	9	10	6	31	9	6	0	13	10
	Garrantzi gutxikoa / Poco importante	2	1	1	1	2	8	4	2	4	0	3	2
	Ez batere garrantzitsua / Nada importante	1	1	1	2	0	3	6	0	0	0	1	1
Ed-Ee / Ns-Nc	1	1	1	0	0	0	0	0	0	0	0	3	
LANA GIZARTEARENTZAT BALIAGARRIA IZATEA / QUE SEA UN TRABAJO ÚTIL A LA SOCIEDAD	Oso garrantzitsua / Muy importante	50	49	49	51	52	46	23	48	70	44	51	47
	Nahikoa garrantzitsua / Bastante importante	34	36	37	37	37	26	46	39	21	43	32	33
	Hala-holako garrantziduna / Algo importante	10	11	9	10	10	19	12	9	6	14	9	12
	Garrantzi gutxikoa / Poco importante	3	2	3	1	1	2	6	4	1	0	4	3
	Ez batere garrantzitsua / Nada importante	2	1	1	2	0	6	12	1	0	0	3	2
Ed-Ee / Ns-Nc	1	1	0	0	0	0	0	0	2	0	1	2	
<i>Ehuneko bertikalak / Porcentajes verticales</i>		100	100	100	100	100	100	100	100	100	100	100	100
<i>n (absolutu haztatu gabeak) / n (absolutos sin ponderar)</i>		(3030)	(902)	(601)	(253)	(126)	(67)	(14)	(77)	(67)	(27)	(305)	(591)

1.2.6 – Gaur egungo lanpostuaren ezaugarri batzuekiko poztasuna / Satisfacción con algunas características del puesto de trabajo actual

ETA GAUR EGUN DUZUN LANPOSTUAN PENTSATUZ, ZENBATERAINO ZAUDE POZIK ONDOKO ALDERDI BAKOITZAREKIN? OSO POZIK, NAHIKOA POZIK, APUR BAT POZIK, EZ OSO POZIK ALA EZ BATERE POZIK? / Y PENSANDO EN SU ACTUAL PUESTO DE TRABAJO, ¿CÓMO DE SATISFECHO/A SE ENCUENTRA UD. CON CADA UNO DE ESOS ASPECTOS? MUY SATISFECHO/A, BASTANTE SATISFECHO/A, ALGO SATISFECHO/A, POCO SATISFECHO/A, NADA SATISFECHO/A

Galdera hau soilik lan ordainduan ari direnei egin zaie (%51) / Pregunta realizada únicamente a quienes tienen trabajo remunerado (51%)

	Guztira / Total	LURRALDEA / TERRITORIO			UDALERRIAREN TAMAINA / TAMAÑO DE MUNICIPIO			SEXUA / SEXO		ADIN TALDEAK / GRUPOS DE EDAD				
		Araba	Bizkaia	Gipuzkoa	Txikia / Pequeño	Ertaina / Mediano	Hiriburua / Capital	Gizona / Hombre	Emakumea / Mujer	18-29	30-45	46-64	≥ 65	
LANAREN INTERESA / INTERÉS DEL TRABAJO	Oso pozik / Muy satisfecho/a	36	35	33	42	37	34	39	35	38	46	37	31	53
	Nahikoa pozik / Bastante satisfecho/a	39	39	42	35	41	40	36	40	38	35	35	45	33
	Apur bat pozik / Algo satisfecho/a	15	13	17	14	17	14	16	16	15	15	16	15	5
	Ez oso pozik / Poco satisfecho/a	7	8	6	7	4	8	6	6	7	3	10	6	4
	Ez batere pozik / Nada satisfecho/a	2	4	2	1	1	2	2	3	2	2	3	2	4
	Ed-Ee / Ns-Nc	0	0	0	1	0	0	1	0	1	0	0	1	0
EGONKORTASUNA / ESTABILIDAD	Oso pozik / Muy satisfecho/a	41	37	41	44	48	40	39	44	39	39	44	40	58
	Nahikoa pozik / Bastante satisfecho/a	31	34	32	28	27	33	32	28	34	31	27	34	30
	Apur bat pozik / Algo satisfecho/a	15	18	14	15	15	13	17	16	13	16	17	13	7
	Ez oso pozik / Poco satisfecho/a	8	6	8	9	5	9	8	7	9	8	8	8	0
	Ez batere pozik / Nada satisfecho/a	4	5	4	5	6	4	4	5	4	6	4	4	4
	Ed-Ee / Ns-Nc	0	0	0	0	0	0	0	0	0	0	0	0	0
ORDUTEGIA / HORARIO	Oso pozik / Muy satisfecho/a	37	31	35	45	43	37	35	38	37	34	40	37	66
	Nahikoa pozik / Bastante satisfecho/a	33	35	34	31	30	36	30	33	32	35	28	36	23
	Apur bat pozik / Algo satisfecho/a	15	16	17	11	13	14	18	13	17	15	16	14	4
	Ez oso pozik / Poco satisfecho/a	10	12	11	7	10	8	11	10	9	14	8	9	7
	Ez batere pozik / Nada satisfecho/a	5	6	4	5	4	4	6	6	4	2	7	4	0
	Ed-Ee / Ns-Nc	0	0	0	1	0	1	0	0	0	0	0	1	0
LANAREN BALIAGARRITASUNA / GIZARTEARENTZAT / UTILIDAD SOCIAL DEL TRABAJO	Oso pozik / Muy satisfecho/a	33	36	34	32	34	31	35	32	35	37	32	34	30
	Nahikoa pozik / Bastante satisfecho/a	36	31	35	41	32	39	36	34	39	34	34	40	54
	Apur bat pozik / Algo satisfecho/a	18	20	18	16	17	16	20	21	15	19	20	16	5
	Ez oso pozik / Poco satisfecho/a	9	8	10	7	12	10	6	9	8	9	10	8	0
	Ez batere pozik / Nada satisfecho/a	3	5	3	2	5	3	2	3	4	2	4	2	9
	Ed-Ee / Ns-Nc	1	0	0	1	1	1	0	1	0	0	1	1	3
SOLDATA / SALARIO	Oso pozik / Muy satisfecho/a	17	14	18	17	19	17	15	20	14	22	17	14	17
	Nahikoa pozik / Bastante satisfecho/a	39	36	36	46	41	37	41	36	43	30	39	44	30
	Apur bat pozik / Algo satisfecho/a	22	23	23	20	20	21	24	24	20	24	21	22	20
	Ez oso pozik / Poco satisfecho/a	16	16	18	12	13	18	15	15	17	17	16	15	29
	Ez batere pozik / Nada satisfecho/a	6	10	5	6	7	6	6	5	6	6	6	6	4
	Ed-Ee / Ns-Nc	0	0	0	0	0	0	0	0	0	0	0	0	0
<i>Ehuneko bertikalak / Porcentajes verticales</i>	100	100	100	100	100	100	100	100	100	100	100	100	100	
<i>n (absolutu haztatu gabeak) / n (absolutos sin ponderar)</i>	(1558)	(386)	(651)	(521)	(311)	(620)	(627)	(795)	(763)	(272)	(536)	(726)	(24)	

ETA GAUR EGUN DUZUN LANPOSTUAN PENTSATUZ, ZENBATERAINO ZAUDE POZIK ONDOKO ALDERDI BAKOITZAREKIN? OSO POZIK, NAHIKOA POZIK, APUR BAT POZIK, EZ OSO POZIK ALA EZ BATERE POZIK? / Y PENSANDO EN SU ACTUAL PUESTO DE TRABAJO, ¿CÓMO DE SATISFECHO/A SE ENCUENTRA UD. CON CADA UNO DE ESOS ASPECTOS? MUY SATISFECHO/A, BASTANTE SATISFECHO/A, ALGO SATISFECHO/A, POCO SATISFECHO/A, NADA SATISFECHO/A

Galdera hau soilik lan ordainduan ari direnei egin zaie (%51) / Pregunta realizada únicamente a quienes tienen trabajo remunerado (51%)

	Guztira / Total	IKASKETAK / ESTUDIOS			LAN EGOERA / SITUACIÓN LABORAL		KLASE SOZIALA / CLASE SOCIAL			
		≤ 1. mailakoak / ≤ primarios	2. mailakoak, LH / Secundarios, FP	Unibertsitate mailakoak / Universitarios	Lanaldi osoa / Jornada completa	Lanaldi partziala / Jornada parcial	Baxua / Baja	Erdikoa / Media	Altua / Alta	
LANAREN INTERESA / INTERÉS DEL TRABAJO	Oso pozik / Muy satisfecho/a	36	36	37	37	37	32	30	37	57
	Nahikoa pozik / Bastante satisfecho/a	39	39	37	42	39	38	39	41	33
	Apur bat pozik / Algo satisfecho/a	15	13	17	15	15	18	18	16	5
	Ez oso pozik / Poco satisfecho/a	7	8	7	4	6	7	9	5	3
	Ez batere pozik / Nada satisfecho/a	2	3	2	2	2	4	4	1	1
	Ed-Ee / Ns-Nc	0	1	0	0	0	2	0	0	0
EGONKORTASUNA / ESTABILIDAD	Oso pozik / Muy satisfecho/a	41	35	41	48	45	27	32	44	61
	Nahikoa pozik / Bastante satisfecho/a	31	35	31	28	31	32	30	33	25
	Apur bat pozik / Algo satisfecho/a	15	14	17	11	14	19	21	12	9
	Ez oso pozik / Poco satisfecho/a	8	12	6	8	7	15	11	8	3
	Ez batere pozik / Nada satisfecho/a	4	4	5	5	4	7	7	3	2
	Ed-Ee / Ns-Nc	0	0	0	0	0	0	0	0	0
ORDUTEGIA / HORARIO	Oso pozik / Muy satisfecho/a	37	38	34	42	37	38	29	42	45
	Nahikoa pozik / Bastante satisfecho/a	33	32	31	35	33	33	32	32	35
	Apur bat pozik / Algo satisfecho/a	15	13	18	13	15	15	17	15	11
	Ez oso pozik / Poco satisfecho/a	10	12	11	5	10	7	13	8	6
	Ez batere pozik / Nada satisfecho/a	5	5	5	4	5	6	8	3	4
	Ed-Ee / Ns-Nc	0	0	0	0	0	1	0	0	0
LANAREN BALIAGARRITASUNA GIZARTEAREN ZAT / UTILIDAD SOCIAL DEL TRABAJO	Oso pozik / Muy satisfecho/a	33	30	35	34	35	28	30	35	41
	Nahikoa pozik / Bastante satisfecho/a	36	39	34	38	36	38	38	36	32
	Apur bat pozik / Algo satisfecho/a	18	16	17	20	18	16	15	20	17
	Ez oso pozik / Poco satisfecho/a	9	11	10	6	8	12	11	7	10
	Ez batere pozik / Nada satisfecho/a	3	4	3	3	2	5	6	2	1
	Ed-Ee / Ns-Nc	1	1	1	0	1	0	1	0	0
SOLDATA / SALARIO	Oso pozik / Muy satisfecho/a	17	17	16	18	18	11	9	17	37
	Nahikoa pozik / Bastante satisfecho/a	39	34	37	47	41	30	29	45	44
	Apur bat pozik / Algo satisfecho/a	22	18	26	20	24	14	23	23	16
	Ez oso pozik / Poco satisfecho/a	16	23	15	12	13	32	28	10	3
	Ez batere pozik / Nada satisfecho/a	6	8	7	3	5	12	11	3	1
	Ed-Ee / Ns-Nc	0	0	0	0	0	0	0	0	0
<i>Ehuneko bertikalak / Porcentajes verticales</i>	100	100	100	100	100	100	100	100	100	
<i>n (absolutu haztatu gabeak) / n (absolutos sin ponderar)</i>	(1558)	(280)	(732)	(546)	(1327)	(231)	(539)	(798)	(213)	

ETA GAUR EGUN DUZUN LANPOSTUAN PENTSATUZ, ZENBATERAINO ZAUDE POZIK ONDOKO ALDERDI BAKOITZAREKIN? OSO POZIK, NAHIKOA POZIK, APUR BAT POZIK, EZ OSO POZIK ALA EZ BATERE POZIK? / Y PENSANDO EN SU ACTUAL PUESTO DE TRABAJO, ¿CÓMO DE SATISFECHO/A SE ENCUENTRA UD. CON CADA UNO DE ESOS ASPECTOS? MUY SATISFECHO/A, BASTANTE SATISFECHO/A, ALGO SATISFECHO/A, POCO SATISFECHO/A, NADA SATISFECHO/A

Galdera hau soilik lan ordainduan ari direnei egin zaie (%51) / Pregunta realizada únicamente a quienes tienen trabajo remunerado (51%)

	Guztira / Total	JAIOTERRIA / LUGAR DE NACIMIENTO			EUSKARAREN EZAGUTZA / CONOCIMIENTO EUSKERA			EZKER-ESKUIKIN ESKALA / ESCALA IZQUIERDA-DERECHA				ABERTZALETASUN ESKALA / ESCALA NACIONALISMO				
		EAE+ Nafarroa CAPV+ Navarra	Estatua / Estado	Atzerria / Extranjero	Bai / Sí	Pixka bat / Algo	Ez / No	Ezkerra / Izquierda	Zentroa / Centro	Eskuina / Derecha	Ed-Ee / Ns-Nc	0-3	4-6	7-10	Ed-Ee / Ns-Nc	
LANAREN INTERESA / INTERÉS DEL TRABAJO	Oso pozik / Muy satisfecho/a	36	34	38	47	42	28	34	41	33	41	36	33	35	42	35
	Nahikoa pozik / Bastante satisfecho/a	39	43	34	19	42	42	32	40	40	33	35	37	43	39	30
	Apur bat pozik / Algo satisfecho/a	15	15	17	19	13	18	18	13	17	18	10	19	14	13	22
	Ez oso pozik / Poco satisfecho/a	7	6	9	10	3	9	11	5	8	7	7	7	6	5	9
	Ez batere pozik / Nada satisfecho/a	2	2	2	2	1	3	4	2	2	1	8	4	2	1	0
	Ed-Ee / Ns-Nc	0	0	0	2	0	0	1	0	0	0	5	0	0	0	5
EGONKORTASUNA / ESTABILIDAD	Oso pozik / Muy satisfecho/a	41	41	50	39	47	36	37	40	42	50	34	38	43	44	32
	Nahikoa pozik / Bastante satisfecho/a	31	33	21	23	32	32	29	34	29	29	35	26	34	31	35
	Apur bat pozik / Algo satisfecho/a	15	13	18	23	11	19	19	12	16	14	23	21	13	11	21
	Ez oso pozik / Poco satisfecho/a	8	7	8	12	6	8	12	9	8	6	7	10	7	8	7
	Ez batere pozik / Nada satisfecho/a	4	5	2	3	4	6	4	5	5	2	1	4	4	6	4
	Ed-Ee / Ns-Nc	0	0	0	0	0	0	0	0	0	0	0	0	0	0	0
ORDUTEGIA / HORARIO	Oso pozik / Muy satisfecho/a	37	36	46	39	40	33	36	42	36	37	35	37	38	37	35
	Nahikoa pozik / Bastante satisfecho/a	33	35	30	21	37	29	29	32	33	31	31	30	31	37	29
	Apur bat pozik / Algo satisfecho/a	15	15	15	17	11	22	15	13	17	11	17	20	14	12	18
	Ez oso pozik / Poco satisfecho/a	10	9	7	13	8	7	14	10	9	16	7	8	13	7	8
	Ez batere pozik / Nada satisfecho/a	5	4	2	8	4	7	5	3	5	5	10	5	3	6	10
	Ed-Ee / Ns-Nc	0	0	0	1	0	1	0	0	1	0	0	0	1	0	0
LANAREN BALIAGARRITASUNA GIZARTEARENTZAT / UTILIDAD SOCIAL DEL TRABAJO	Oso pozik / Muy satisfecho/a	33	34	27	34	39	27	29	36	31	38	36	29	33	40	23
	Nahikoa pozik / Bastante satisfecho/a	36	37	37	34	36	37	37	33	40	30	34	35	39	34	40
	Apur bat pozik / Algo satisfecho/a	18	18	22	13	17	22	15	19	16	26	12	19	18	16	17
	Ez oso pozik / Poco satisfecho/a	9	7	9	16	5	10	14	8	10	6	9	10	8	7	17
	Ez batere pozik / Nada satisfecho/a	3	3	5	3	2	4	4	2	3	1	7	5	2	2	3
	Ed-Ee / Ns-Nc	1	1	0	0	1	0	0	1	1	0	1	1	0	1	0
SOLDATA / SALARIO	Oso pozik / Muy satisfecho/a	17	15	17	24	16	16	19	16	17	20	14	18	15	18	15
	Nahikoa pozik / Bastante satisfecho/a	39	42	31	26	45	39	30	42	40	38	27	33	43	43	30
	Apur bat pozik / Algo satisfecho/a	22	21	26	24	22	24	21	21	22	23	24	24	22	21	23
	Ez oso pozik / Poco satisfecho/a	16	16	19	16	13	15	22	16	14	16	25	20	16	12	17
	Ez batere pozik / Nada satisfecho/a	6	5	7	10	5	6	8	5	6	3	10	6	4	6	14
	Ed-Ee / Ns-Nc	0	0	0	0	0	0	0	0	0	0	0	0	0	0	0
<i>Ehuneko bertikalak / Porcentajes verticales</i>	100	100	100	100	100	100	100	100	100	100	100	100	100	100	100	
<i>n (absolutu haztatu gabeak) / n (absolutos sin ponderar)</i>	(1558)	(1335)	(115)	(107)	(843)	(379)	(335)	(594)	(777)	(107)	(80)	(301)	(570)	(619)	(68)	

ETA GAUR EGUN DUZUN LANPOSTUAN PENTSATUZ, ZENBATERAINO ZAUDE POZIK ONDOKO ALDERDI BAKOITZAREKIN? OSO POZIK, NAHIKOA POZIK, APUR BAT POZIK, EZ OSO POZIK ALA EZ BATERE POZIK? / Y PENSANDO EN SU ACTUAL PUESTO DE TRABAJO, ¿CÓMO DE SATISFECHO/A SE ENCUENTRA UD. CON CADA UNO DE ESOS ASPECTOS? MUY SATISFECHO/A, BASTANTE SATISFECHO/A, ALGO SATISFECHO/A, POCO SATISFECHO/A, NADA SATISFECHO/A

Galdera hau soilik lan ordainduan ari direnei egin zaie (%51) / Pregunta realizada únicamente a quienes tienen trabajo remunerado (51%)

		Guztira / Total	2020ko HAUTESKUNDE AUTONOMIKOETAKO BOTO OROIMENA / RECUERDO DE VOTO EN ELECCIONES AUTONÓMICAS 2020										
			EAJ/PNV	EH BILDU	PSE-EE	ELKARREKIN PODEMOS	PP+C's	VOX	Besteak / Otros	Eskubiderik gabe / Sin derecho	<18 urte / <18 años	Absten.	Ed-Ee / Ns-Nc
LANAREN INTERESA / INTERÉS DEL TRABAJO	Oso pozik / Muy satisfecho/a	36	34	40	35	37	32	69	32	46	100	33	37
	Nahikoa pozik / Bastante satisfecho/a	39	49	43	43	30	40	0	51	17	0	40	36
	Apur bat pozik / Algo satisfecho/a	15	13	11	12	19	22	31	12	16	0	20	12
	Ez oso pozik / Poco satisfecho/a	7	2	5	7	10	0	0	5	15	0	5	11
	Ez batere pozik / Nada satisfecho/a	2	1	2	3	4	5	0	1	2	0	2	3
	Ed-Ee / Ns-Nc	0	0	1	0	0	0	0	0	4	0	0	0
EGONKORTASUNA / ESTABILIDAD	Oso pozik / Muy satisfecho/a	41	43	44	49	44	55	62	32	31	72	44	35
	Nahikoa pozik / Bastante satisfecho/a	31	39	31	26	29	29	7	39	26	28	28	34
	Apur bat pozik / Algo satisfecho/a	15	9	11	14	11	13	21	17	25	0	17	15
	Ez oso pozik / Poco satisfecho/a	8	6	6	8	13	0	0	9	15	0	7	11
	Ez batere pozik / Nada satisfecho/a	4	3	7	3	3	3	10	4	3	0	4	5
	Ed-Ee / Ns-Nc	0	0	1	0	0	0	0	0	0	0	0	0
ORDUTEGIA / HORARIO	Oso pozik / Muy satisfecho/a	37	34	41	41	39	49	38	31	37	72	34	42
	Nahikoa pozik / Bastante satisfecho/a	33	39	34	30	33	18	31	39	24	28	33	30
	Apur bat pozik / Algo satisfecho/a	15	14	10	19	21	19	21	19	16	0	15	15
	Ez oso pozik / Poco satisfecho/a	10	8	8	6	5	9	0	9	16	0	13	6
	Ez batere pozik / Nada satisfecho/a	5	4	6	4	2	5	10	2	7	0	4	7
	Ed-Ee / Ns-Nc	0	0	0	0	0	0	0	0	0	0	1	0
LANAREN BALIAGARRITASUNA GIZARTEAREN ZATZ / UTILIDAD SOCIAL DEL TRABAJO	Oso pozik / Muy satisfecho/a	33	33	38	28	31	29	48	31	23	72	36	31
	Nahikoa pozik / Bastante satisfecho/a	36	44	33	39	33	30	0	44	42	28	34	36
	Apur bat pozik / Algo satisfecho/a	18	15	17	18	23	38	52	23	12	0	17	19
	Ez oso pozik / Poco satisfecho/a	9	5	8	9	7	0	0	2	22	0	9	9
	Ez batere pozik / Nada satisfecho/a	3	1	2	6	6	3	0	0	2	0	3	5
	Ed-Ee / Ns-Nc	1	1	2	0	0	0	0	0	0	0	1	0
SOLDATA / SALARIO	Oso pozik / Muy satisfecho/a	17	15	16	23	17	16	21	16	21	72	19	10
	Nahikoa pozik / Bastante satisfecho/a	39	51	47	43	34	44	41	33	25	0	35	40
	Apur bat pozik / Algo satisfecho/a	22	20	20	25	24	27	31	28	20	28	22	23
	Ez oso pozik / Poco satisfecho/a	16	12	11	6	21	0	7	18	23	0	17	21
	Ez batere pozik / Nada satisfecho/a	6	3	5	3	3	13	0	5	11	0	6	7
	Ed-Ee / Ns-Nc	0	0	1	0	0	0	0	0	0	0	0	0
<i>Ehuneko bertikalak / Porcentajes verticales</i>		100	100	100	100	100	100	100	100	100	100	100	100
<i>n (absolutu haztatu gabeak) / n (absolutos sin ponderar)</i>		(1558)	(406)	(394)	(112)	(75)	(21)	(7)	(57)	(45)	(2)	(180)	(259)

1.2.7 – Denbora ala soldata nahiago izatea / Preferencia entre tiempo y sueldo

AUKERA HAUEAN ARTEAN BAT AUKERATU AHALKO BAZENU, ZEIN NAHIAGO ZENUKE? /

EN EL CASO DE QUE EN SU PUESTO DE TRABAJO PUDIERA ELEGIR ENTRE LAS TRES ALTERNATIVAS SIGUIENTES, DÍGAME CUÁL DE ELLAS PREFERIRÍA

Galdera hau soilik lan ordainduan ari direnei egin zaie (%51) / Pregunta realizada únicamente a quienes tienen trabajo remunerado (51%)

	Guztira / Total	LURRALDEA / TERRITORIO			UDALERRIAREN TAMAINA / TAMAÑO DE MUNICIPIO			SEXUA / SEXO		ADIN TALDEAK / GRUPOS DE EDAD			
		Araba	Bizkaia	Gipuzkoa	Txikia / Pequeño	Ertaina / Mediano	Hiriburua / Capital	Gizona / Hombre	Emakumea / Mujer	18-29	30-45	46-64	≥ 65
Ordu gehiago lan egin eta diru gehiago irabazi / Trabajar más horas y ganar más dinero	22	22	24	19	20	20	25	23	22	39	22	14	8
Orain beste ordu lan egin eta soldata berdina irabazi / Trabajar el mismo número de horas y ganar lo mismo	59	54	58	63	59	63	55	56	62	51	59	62	68
Ordu gutxiago lan egin eta diru gutxiago irabazi / Trabajar menos horas y ganar menos dinero	14	21	14	12	15	12	17	16	13	8	13	19	21
Ed-Ee / Ns-Nc	4	3	4	5	5	5	3	5	4	1	6	5	3
<i>Ehuneko bertikalak / Porcentajes verticales</i>	100	100	100	100	100	100	100	100	100	100	100	100	100
<i>n (absolutu haztatu gabeak) / n (absolutos sin ponderar)</i>	(1558)	(386)	(651)	(521)	(311)	(620)	(627)	(795)	(763)	(272)	(536)	(726)	(24)

	Guztira / Total	IKASKETAK / ESTUDIOS			LAN EGOERA / SITUACIÓN LABORAL		KLASE SOZIALA / CLASE SOCIAL		
		≤ 1. mailakoak / ≤ primarios	2. mailakoak, LH / Secundarios, FP	Unibertsitate mailakoak / Universitarios	Lanaldi osoa / Jornada completa	Lanaldi partziala / Jornada parcial	Baxua / Baja	Erdikoa / Media	Altua / Alta
Ordu gehiago lan egin eta diru gehiago irabazi / Trabajar más horas y ganar más dinero	22	28	25	13	20	34	25	19	27
Orain beste ordu lan egin eta soldata berdina irabazi / Trabajar el mismo número de horas y ganar lo mismo	59	52	59	65	61	52	56	64	55
Ordu gutxiago lan egin eta diru gutxiago irabazi / Trabajar menos horas y ganar menos dinero	14	15	12	18	16	6	12	15	17
Ed-Ee / Ns-Nc	4	5	4	4	3	8	7	2	1
<i>Ehuneko bertikalak / Porcentajes verticales</i>	100	100	100	100	100	100	100	100	100
<i>n (absolutu haztatu gabeak) / n (absolutos sin ponderar)</i>	(1558)	(280)	(732)	(546)	(1327)	(231)	(539)	(798)	(213)

AUKERA HAUEAN ARTEAN BAT AUKERATU AHALKO BAZENU, ZEIN NAHIAGO ZENUKE? /

EN EL CASO DE QUE EN SU PUESTO DE TRABAJO PUDIERA ELEGIR ENTRE LAS TRES ALTERNATIVAS SIGUIENTES, DÍGAME CUÁL DE ELLAS PREFERIRÍA

Galdera hau soilik lan ordainduan ari direnei egin zaie (%51) / Pregunta realizada únicamente a quienes tienen trabajo remunerado (51%)

	Guztira / Total	JAIOTERRIA / LUGAR DE NACIMIENTO			EUSKARAREN EZAGUTZA / CONOCIMIENTO DE EUSKERA			EZKER-ESKUIN ESKALA / ESCALA IZQUIERDA-DERECHA				ABERTZALETASUN ESKALA / ESCALA NACIONALISMO			
		EAE+Nafarroa / CAPV+Navarra	Estatua / Estado	Atzerria / Extranjero	Bai / Sí	Pixka bat / Algo	Ez / No	Ezkerra / Izquierda	Zentroa / Centro	Eskuina / Derecha	Ed-Ee / Ns-Nc	0-3	4-6	7-10	Ed-Ee / Ns-Nc
Ordu gehiago lan egin eta diru gehiago irabazi / Trabajar más horas y ganar más dinero	22	19	20	42	19	20	29	18	24	26	19	27	21	19	24
Orain beste ordu lan egin eta soldata berdina irabazi / Trabajar el mismo número de horas y ganar lo mismo	59	62	62	43	63	64	49	62	59	49	57	54	61	61	60
Ordu gutxiago lan egin eta diru gutxiago irabazi / Trabajar menos horas y ganar menos dinero	14	16	16	6	14	12	17	18	13	22	6	11	16	17	8
Ed-Ee / Ns-Nc	4	4	1	9	3	4	5	2	3	3	17	7	2	4	8
<i>Ehuneko bertikalak / Porcentajes verticales</i>	100	100	100	100	100	100	100	100	100	100	100	100	100	100	100
<i>n (absolutu haztatu gabeak) / n (absolutos sin ponderar)</i>	(1558)	(1335)	(115)	(107)	(843)	(379)	(335)	(594)	(777)	(107)	(80)	(301)	(570)	(619)	(68)

	Guztira / Total	2020ko HAUTESKUNDE AUTONOMIKOETAKO BOTO-OROIMENA / RECUERDO DE VOTO EN ELECCIONES AUTONÓMICAS 2020										
		EAJ/PNV	EH BILDU	PSE-EE	ELKARREKIN PODEMOS	PP+C's	VOX	Besteak / Otros	Eskubiderik gabe / Sin derecho	<18 urte / <18 años	Absten.	Ed-Ee / Ns-Nc
Ordu gehiago lan egin eta diru gehiago irabazi / Trabajar más horas y ganar más dinero	22	14	13	15	17	43	51	21	54	28	24	17
Orain beste ordu lan egin eta soldata berdina irabazi / Trabajar el mismo número de horas y ganar lo mismo	59	67	67	61	65	40	49	74	29	72	55	64
Ordu gutxiago lan egin eta diru gutxiago irabazi / Trabajar menos horas y ganar menos dinero	14	17	20	23	18	17	0	5	3	0	15	13
Ed-Ee / Ns-Nc	4	2	1	1	0	0	0	0	13	0	5	6
<i>Ehuneko bertikalak / Porcentajes verticales</i>	100	100	100	100	100	100	100	100	100	100	100	100
<i>n (absolutu haztatu gabeak) / n (absolutos sin ponderar)</i>	(1558)	(406)	(394)	(112)	(75)	(21)	(7)	(57)	(45)	(2)	(180)	(259)

2 – Jarrera politikoak / Actitudes políticas

2.1 – Politikarekiko interesa / Interés por la política

ORO HAR, NOLAKO INTERESA DUZU POLITIKAZ? /

EN GENERAL, ¿EN QUÉ MEDIDA ESTÁ UD. INTERESADO/A EN LA POLÍTICA?

	Guztira / Total	LURRALDEA / TERRITORIO			UDALERRIAREN TAMAINA / TAMAÑO DE MUNICIPIO			SEXUA / SEXO		ADIN TALDEAK / GRUPOS DE EDAD			
		Araba	Bizkaia	Gipuzkoa	Txikia / Pequeño	Ertaina / Mediano	Hiriburua / Capital	Gizona / Hombre	Emakumea / Mujer	18-29	30-45	46-64	≥ 65
Interes handia / Muy interesado/a	13	10	13	14	15	12	13	17	9	15	13	12	14
Nahikoa interes / Bastante interesado/a	25	22	26	25	27	24	26	29	22	26	19	26	30
Interes gutxi / Poco interesado/a	34	36	35	33	30	37	34	32	37	38	38	34	28
Batere interesik ez / Nada interesado/a	27	32	25	27	26	27	27	22	31	21	30	28	26
Ed-Ee / Ns-Nc	1	0	1	0	2	0	1	0	1	0	0	0	2
Ehuneko bertikalak / Porcentajes verticales	100	100	100	100	100	100	100	100	100	100	100	100	100
n (absolutu haztatu gabeak) / n (absolutos sin ponderar)	(3030)	(730)	(1315)	(985)	(559)	(1266)	(1205)	(1454)	(1576)	(395)	(666)	(1060)	(909)

	Guztira / Total	IKASKETAK / ESTUDIOS			LAN EGOERA / SITUACIÓN LABORAL					KLASE SOZIALA / CLASE SOCIAL		
		≤ 1. mailakoak / ≤ primarios	2. mailakoak, LH / Secundarios, FP	Unibertsitate mailakoak / Universitarios	Lanean / Trabajando	Langa-bezian / En paro	Etxeko lanak / Labores del hogar	Ikasten / Estudiando	Jubilatua, pentsioduna / Jubilado/a, pensionista	Baxua / Baja	Erdikoa / Media	Altua / Alta
Interes handia / Muy interesado/a	13	8	14	19	12	12	8	20	13	12	13	19
Nahikoa interes / Bastante interesado/a	25	16	27	36	25	18	15	28	31	22	27	30
Interes gutxi / Poco interesado/a	34	36	35	30	38	30	38	38	29	30	39	30
Batere interesik ez / Nada interesado/a	27	39	24	15	24	40	38	13	25	35	21	20
Ed-Ee / Ns-Nc	1	1	0	1	0	0	0	0	1	1	0	0
Ehuneko bertikalak / Porcentajes verticales	100	100	100	100	100	100	100	100	100	100	100	100
n (absolutu haztatu gabeak) / n (absolutos sin ponderar)	(3030)	(885)	(1325)	(820)	(1558)	(198)	(157)	(75)	(946)	(1050)	(1533)	(427)

ORO HAR, NOLAKO INTERESA DUZU POLITIKAZ? /

EN GENERAL, ¿EN QUÉ MEDIDA ESTÁ UD. INTERESADO/A EN LA POLÍTICA?

	Guztira / Total	JAIOTERRIA / LUGAR DE NACIMIENTO			EUSKARAREN EZAGUTZA / CONOCIMIENTO DE EUSKERA			EZKER-ESKUIN ESKALA / ESCALA IZQUIERDA-DERECHA				ABERTZALETASUN ESKALA / ESCALA NACIONALISMO			
		EAE+Nafarroa / CAPV+Navarra	Estatua / Estado	Atzerria / Extranjero	Bai / Sí	Pixka bat / Algo	Ez / No	Ezkerra / Izquierda	Zentroa / Centro	Eskuina / Derecha	Ed-Ee / Ns-Nc	0-3	4-6	7-10	Ed-Ee / Ns-Nc
Interes handia / Muy interesado/a	13	13	13	12	16	11	10	21	10	20	4	14	7	21	6
Nahikoa interes / Bastante interesado/a	25	28	21	9	33	25	17	38	22	24	9	21	21	38	8
Interes gutxi / Poco interesado/a	34	32	32	53	29	37	38	27	39	37	27	31	45	27	30
Batere interesik ez / Nada interesado/a	27	26	33	24	21	26	33	15	29	18	57	34	27	14	53
Ed-Ee / Ns-Nc	1	0	1	1	0	0	1	0	0	1	2	1	0	0	3
<i>Ehuneko bertikalak / Porcentajes verticales</i>	100	100	100	100	100	100	100	100	100	100	100	100	100	100	100
<i>n (absolutu haztatu gabeak) / n (absolutos sin ponderar)</i>	(3030)	(2384)	(475)	(169)	(1306)	(729)	(992)	(971)	(1636)	(226)	(197)	(594)	(1075)	(1196)	(165)

	Guztira / Total	2020ko HAUTESKUNDE AUTONOMIKOETAKO BOTO OROIMENA / RECUERDO DE VOTO EN ELECCIONES AUTONÓMICAS 2020										
		EAJ/PNV	EH BILDU	PSE-EE	ELKARREKIN PODEMOS	PP+C's	VOX	Besteak / Otros	Eskubiderik gabe / Sin derecho	<18 urte / <18 años	Absten.	Ed-Ee / Ns-Nc
Interes handia / Muy interesado/a	13	12	24	15	24	18	64	7	11	27	7	9
Nahikoa interes / Bastante interesado/a	25	37	45	38	48	38	14	13	11	32	13	18
Interes gutxi / Poco interesado/a	34	34	24	29	22	26	17	38	55	27	38	36
Batere interesik ez / Nada interesado/a	27	17	7	18	6	18	4	41	22	13	41	35
Ed-Ee / Ns-Nc	1	0	0	0	0	0	0	1	2	0	0	2
<i>Ehuneko bertikalak / Porcentajes verticales</i>	100	100	100	100	100	100	100	100	100	100	100	100
<i>n (absolutu haztatu gabeak) / n (absolutos sin ponderar)</i>	(3030)	(902)	(601)	(253)	(126)	(67)	(14)	(77)	(67)	(27)	(305)	(591)

2.2 – Datozen hauteskudeekiko interesa / Interés por las siguientes elecciones

DAKIZUNEZ APIRILAREN 21EAN HAUTESKUNDE AUTONOMIKOAK EGINGO DIRA. ZUK NOLAKO INTERESA DUZU HAUTESKUNDE HORIETAN? /

COMO UD. SABRÁ, EL PRÓXIMO 21 DE ABRIL SE VAN A CELEBRAR ELECCIONES AUTONÓMICAS, AL PARLAMENTO VASCO. ¿EN QUÉ MEDIDA ESTÁ UD. INTERESADO/A EN ESAS ELECCIONES?

	Guztira / Total	LURRALDEA / TERRITORIO			UDALERRIAREN TAMAINA / TAMAÑO DE MUNICIPIO			SEXUA / SEXO		ADIN TALDEAK / GRUPOS DE EDAD			
		Araba	Bizkaia	Gipuzkoa	Txikia / Pequeño	Ertaina / Mediano	Hiriburua / Capital	Gizona / Hombre	Emakumea / Mujer	18-29	30-45	46-64	≥ 65
Interes handia / Muy interesado/a	21	19	22	21	21	20	24	24	19	17	21	19	28
Nahikoa interes / Bastante interesado/a	27	25	28	27	29	25	28	26	27	24	21	29	32
Interes gutxi / Poco interesado/a	30	28	30	30	28	32	27	28	31	39	33	29	20
Batere interesik ez / Nada interesado/a	21	27	20	21	22	22	20	21	21	20	24	22	18
Ed-Ee / Ns-Nc	1	1	0	1	1	0	1	0	1	0	0	0	1
<i>Ehuneko bertikalak / Porcentajes verticales</i>	100	100	100	100	100	100	100	100	100	100	100	100	100
<i>n (absolutu haztatu gabeak) / n (absolutos sin ponderar)</i>	(3030)	(730)	(1315)	(985)	(559)	(1266)	(1205)	(1454)	(1576)	(395)	(666)	(1060)	(909)

	Guztira / Total	IKASKETAK / ESTUDIOS			LAN EGOERA / SITUACIÓN LABORAL					KLASE SOZIALA / CLASE SOCIAL		
		≤ 1. mailakoak / ≤ primarios	2. mailakoak, LH / Secundarios, FP	Unibertsitate mailakoak / Universitarios	Lanean / Trabajando	Langa-bezian / En paro	Etxeko lanak / Labores del hogar	Ikasten / Estudiando	Jubilatua, pentsioduna / Jubilado/a, pensionista	Baxua / Baja	Erdikoa / Media	Altua / Alta
Interes handia / Muy interesado/a	21	16	22	28	19	17	22	23	28	20	22	27
Nahikoa interes / Bastante interesado/a	27	24	26	32	28	15	28	25	32	22	30	32
Interes gutxi / Poco interesado/a	30	31	31	26	32	36	21	34	22	30	31	22
Batere interesik ez / Nada interesado/a	21	28	20	14	21	32	27	18	17	26	17	19
Ed-Ee / Ns-Nc	1	1	0	0	0	0	1	0	1	1	0	0
<i>Ehuneko bertikalak / Porcentajes verticales</i>	100	100	100	100	100	100	100	100	100	100	100	100
<i>n (absolutu haztatu gabeak) / n (absolutos sin ponderar)</i>	(3030)	(885)	(1325)	(820)	(1558)	(198)	(157)	(75)	(946)	(1050)	(1533)	(427)

DAKIZUNEZ APIRILAREN 21EAN HAUTESKUNDE AUTONOMIKOAK EGINGO DIRA. ZUK NOLAKO INTERESA DUZU HAUTESKUNDE HORIETAN? /

COMO UD. SABRÁ, EL PRÓXIMO 21 DE ABRIL SE VAN A CELEBRAR ELECCIONES AUTONÓMICAS, AL PARLAMENTO VASCO. ¿EN QUÉ MEDIDA ESTÁ UD. INTERESADO/A EN ESAS ELECCIONES?

	Guztira / Total	JAIOTERRIA / UGAR DE NACIMIENTO			EUSKARAREN EZAGUTZA / CONOCIMIENTO DE EUSKERA			EZKER-ESKUIN ESKALA / ESCALA IZQUIERDA-DERECHA				ABERTZALETASUN ESKALA / ESCALA NACIONALISMO			
		EAE+Nafarroa / CAPV+Navarra	Estatua / Estado	Atzerria / Extranjero	Bai / Sí	Pixka bat / Algo	Ez / No	Ezkerra / Izquierda	Zentroa / Centro	Eskuina / Derecha	Ed-Ee / Ns-Nc	0-3	4-6	7-10	Ed-Ee / Ns-Nc
Interes handia / Muy interesado/a	21	21	21	22	25	20	19	30	18	32	9	15	15	38	7
Nahikoa interes / Bastante interesado/a	27	28	30	17	29	26	25	31	26	35	14	19	29	34	17
Interes gutxi / Poco interesado/a	30	29	32	34	28	31	31	26	33	22	28	31	36	20	33
Batere interesik ez / Nada interesado/a	21	22	16	26	18	23	24	12	23	11	47	34	19	8	41
Ed-Ee / Ns-Nc	1	0	1	1	0	0	1	1	0	0	2	0	1	1	2
<i>Ehuneko bertikalak / Porcentajes verticales</i>	100	100	100	100	100	100	100	100	100	100	100	100	100	100	100
<i>n (absolutu haztatu gabeak) / n (absolutos sin ponderar)</i>	(3030)	(2384)	(475)	(169)	(1306)	(729)	(992)	(971)	(1636)	(226)	(197)	(594)	(1075)	(1196)	(165)

	Guztira / Total	2020ko HAUTESKUNDE AUTONOMIKOETAKO BOTO OROIMENA / RECUERDO DE VOTO ELECCIONES AUTONÓMICAS 2020										
		EAJ/PNV	EH BILDU	PSE-EE	ELKARREKIN PODEMOS	PP	VOX	Besteak / Otros	Eskubiderik gabe / Sin derecho	<18 urte / <18 años	Abst.	Ed-Ee / Ns-Nc
Interes handia / Muy interesado/a	21	34	43	29	36	35	39	6	26	23	6	14
Nahikoa interes / Bastante interesado/a	27	37	37	40	44	35	25	20	19	35	14	27
Interes gutxi / Poco interesado/a	30	22	16	24	14	21	21	41	34	43	36	36
Batere interesik ez / Nada interesado/a	21	5	3	7	6	9	15	32	19	0	44	22
Ed-Ee / Ns-Nc	1	1	0	0	0	0	0	0	2	0	0	1
<i>Ehuneko bertikalak / Porcentajes verticales</i>	100	100	100	100	100	100	100	100	100	100	100	100
<i>n (absolutu haztatu gabeak) / n (absolutos sin ponderar)</i>	(3030)	(902)	(601)	(253)	(126)	(67)	(14)	(77)	(67)	(27)	(305)	(591)

2.3 – Begikotasun politikoak / Simpatías políticas

ZENBATEKO SINPATIA SORTZEN DIZU AIPATUKO DIZKIZUDAN ALDERDIETAKO BAKOITZAK? MESEDEZ, ERABILI EZAZU 0TIK 10-ERAKO ESKALA, 0-AK ESAN NAHI DUELARIK INOLAKO SINPATIARIK EZ ETA 10-AK SINPATIA HANDIA / ¿QUÉ GRADO DE SIMPATÍA SIENTE POR CADA UNA DE LAS SIGUIENTES OPCIONES POLÍTICAS, EN UNA ESCALA DE 0 A 10, EN LA QUE EL 0 SIGNIFICA NINGUNA SIMPATÍA Y EL 10 MUCHA SIMPATÍA?

	Guztira / Total	LURRALDEA / TERRITORIO			UDALERRIAREN TAMAINA / TAMAÑO DE MUNICIPIO			SEXUA / SEXO		ADIN TALDEAK / GRUPOS DE EDAD			
		Araba	Bizkaia	Gipuzkoa	Txikia / Pequeño	Ertaina / Mediano	Hiriburua / Capital	Gizona / Hombre	Emakumea / Mujer	18-29	30-45	46-64	≥ 65
EAJ/PNV	4,8	4,5	5,0	4,7	4,9	4,8	4,9	4,6	5,1	4,4	4,3	4,8	5,7
<i>n (absolutu haztatu gabeak) / n (absolutos sin ponderar)</i>	<i>(2908)</i>	<i>(705)</i>	<i>(1264)</i>	<i>(939)</i>	<i>(532)</i>	<i>(1208)</i>	<i>(1168)</i>	<i>(1410)</i>	<i>(1498)</i>	<i>(386)</i>	<i>(641)</i>	<i>(1015)</i>	<i>(866)</i>
EH BILDU	4,3	4,0	4,1	4,7	4,9	4,2	4,0	4,4	4,1	4,6	4,5	4,1	4,0
<i>n (absolutu haztatu gabeak) / n (absolutos sin ponderar)</i>	<i>(2904)</i>	<i>(702)</i>	<i>(1263)</i>	<i>(939)</i>	<i>(536)</i>	<i>(1207)</i>	<i>(1161)</i>	<i>(1413)</i>	<i>(1491)</i>	<i>(383)</i>	<i>(640)</i>	<i>(1015)</i>	<i>(866)</i>
PSE-EE	4,1	3,9	4,2	4,2	3,9	4,1	4,3	3,9	4,4	3,9	4,0	3,9	4,7
<i>n (absolutu haztatu gabeak) / n (absolutos sin ponderar)</i>	<i>(2899)</i>	<i>(706)</i>	<i>(1259)</i>	<i>(934)</i>	<i>(535)</i>	<i>(1202)</i>	<i>(1162)</i>	<i>(1410)</i>	<i>(1489)</i>	<i>(382)</i>	<i>(638)</i>	<i>(1015)</i>	<i>(864)</i>
ELKARREKIN PODEMOS	3,4	3,2	3,3	3,6	3,5	3,3	3,4	3,3	3,4	3,4	3,6	3,3	3,2
<i>n (absolutu haztatu gabeak) / n (absolutos sin ponderar)</i>	<i>(2852)</i>	<i>(689)</i>	<i>(1238)</i>	<i>(925)</i>	<i>(530)</i>	<i>(1182)</i>	<i>(1140)</i>	<i>(1395)</i>	<i>(1457)</i>	<i>(384)</i>	<i>(631)</i>	<i>(1005)</i>	<i>(832)</i>
SUMAR	3,4	3,2	3,4	3,5	3,5	3,3	3,5	3,4	3,5	3,4	3,5	3,4	3,4
<i>n (absolutu haztatu gabeak) / n (absolutos sin ponderar)</i>	<i>(2791)</i>	<i>(683)</i>	<i>(1212)</i>	<i>(896)</i>	<i>(513)</i>	<i>(1156)</i>	<i>(1122)</i>	<i>(1378)</i>	<i>(1413)</i>	<i>(379)</i>	<i>(614)</i>	<i>(989)</i>	<i>(809)</i>
PP	1,7	2,2	1,7	1,5	1,4	1,5	2,2	1,6	1,8	2,0	1,7	1,6	1,8
<i>n (absolutu haztatu gabeak) / n (absolutos sin ponderar)</i>	<i>(2916)</i>	<i>(704)</i>	<i>(1269)</i>	<i>(943)</i>	<i>(539)</i>	<i>(1212)</i>	<i>(1165)</i>	<i>(1415)</i>	<i>(1501)</i>	<i>(386)</i>	<i>(645)</i>	<i>(1021)</i>	<i>(864)</i>
VOX	0,8	0,9	0,7	0,8	0,6	0,7	0,9	0,9	0,7	1,0	0,9	0,7	0,6
<i>n (absolutu haztatu gabeak) / n (absolutos sin ponderar)</i>	<i>(2921)</i>	<i>(707)</i>	<i>(1265)</i>	<i>(949)</i>	<i>(539)</i>	<i>(1213)</i>	<i>(1169)</i>	<i>(1419)</i>	<i>(1502)</i>	<i>(386)</i>	<i>(647)</i>	<i>(1022)</i>	<i>(866)</i>

	Guztira / Total	IKASKETA / ESTUDIOS			LAN EGOERA / SITUACIÓN LABORAL					KLASE SOZIALA / CLASE SOCIAL		
		≤ 1. mailakoak / ≤ primarios	2. mailakoak, LH / Secundarios, FP	Unibertsitate mailakoak / Universitarios	Lanean / Trabajando	Langa-bezian / En paro	Etxeko lanak / Labores del hogar	Ikasten / Estudiando	Jubilatua, pentsioduna / Jubilado/a, pensionista	Baxua / Baja	Erdikoa / Media	Altua / Alta
EAJ/PNV	4,8	4,8	4,9	4,8	4,5	4,4	5,1	4,7	5,7	4,2	5,2	5,2
<i>n (absolutu haztatu gabeak) / n (absolutos sin ponderar)</i>	<i>(2908)</i>	<i>(841)</i>	<i>(1277)</i>	<i>(790)</i>	<i>(1498)</i>	<i>(191)</i>	<i>(148)</i>	<i>(74)</i>	<i>(905)</i>	<i>(1008)</i>	<i>(1478)</i>	<i>(407)</i>
EH BILDU	4,3	4,0	4,3	4,4	4,4	3,8	3,3	5,2	4,2	4,2	4,4	3,9
<i>n (absolutu haztatu gabeak) / n (absolutos sin ponderar)</i>	<i>(2904)</i>	<i>(836)</i>	<i>(1280)</i>	<i>(788)</i>	<i>(1494)</i>	<i>(189)</i>	<i>(149)</i>	<i>(74)</i>	<i>(906)</i>	<i>(1004)</i>	<i>(1476)</i>	<i>(409)</i>
PSE-EE	4,1	4,2	4,1	4,1	3,9	4,1	3,8	4,3	4,7	3,7	4,5	4,0
<i>n (absolutu haztatu gabeak) / n (absolutos sin ponderar)</i>	<i>(2899)</i>	<i>(835)</i>	<i>(1272)</i>	<i>(792)</i>	<i>(1492)</i>	<i>(190)</i>	<i>(148)</i>	<i>(72)</i>	<i>(904)</i>	<i>(1005)</i>	<i>(1473)</i>	<i>(407)</i>
ELKARREKIN PODEMOS	3,4	3,2	3,4	3,7	3,5	3,2	2,4	3,7	3,4	3,3	3,6	3,2
<i>n (absolutu haztatu gabeak) / n (absolutos sin ponderar)</i>	<i>(2852)</i>	<i>(808)</i>	<i>(1260)</i>	<i>(784)</i>	<i>(1479)</i>	<i>(188)</i>	<i>(142)</i>	<i>(74)</i>	<i>(878)</i>	<i>(985)</i>	<i>(1450)</i>	<i>(404)</i>
SUMAR	3,4	3,2	3,4	3,8	3,5	3,1	2,7	3,7	3,5	3,1	3,7	3,3
<i>n (absolutu haztatu gabeak) / n (absolutos sin ponderar)</i>	<i>(2791)</i>	<i>(784)</i>	<i>(1232)</i>	<i>(775)</i>	<i>(1447)</i>	<i>(182)</i>	<i>(136)</i>	<i>(74)</i>	<i>(860)</i>	<i>(959)</i>	<i>(1422)</i>	<i>(398)</i>
PP	1,7	1,5	1,9	1,7	1,6	2,1	2,3	1,6	1,7	1,3	1,9	2,2
<i>n (absolutu haztatu gabeak) / n (absolutos sin ponderar)</i>	<i>(2916)</i>	<i>(844)</i>	<i>(1279)</i>	<i>(793)</i>	<i>(1505)</i>	<i>(191)</i>	<i>(149)</i>	<i>(74)</i>	<i>(904)</i>	<i>(1009)</i>	<i>(1485)</i>	<i>(408)</i>
VOX	0,8	0,8	0,9	0,6	0,8	1,5	1,0	0,6	0,6	0,6	0,9	1,0
<i>n (absolutu haztatu gabeak) / n (absolutos sin ponderar)</i>	<i>(2921)</i>	<i>(845)</i>	<i>(1280)</i>	<i>(796)</i>	<i>(1508)</i>	<i>(190)</i>	<i>(150)</i>	<i>(74)</i>	<i>(906)</i>	<i>(1010)</i>	<i>(1486)</i>	<i>(410)</i>

Batezbestekoak (0=inolako sinpatiarik ez; 10=sinpatia handia) / Medias (0=ninguna simpatía; 10=mucha simpatía)

ZENBATEKO SINPATIA SORTZEN DIZU AIPATUKO DIZKIZUDAN ALDERDIETAKO BAKOITZAK? MESEDEZ, ERABILI EZAZU 0TIK 10-ERAKO ESKALA, 0-AK ESAN NAHI DUELARIK INOLAKO SINPATIARIK EZ ETA 10-AK SINPATIA HANDIA. /

¿QUÉ GRADO DE SIMPATÍA SIENTE POR CADA UNA DE LAS SIGUIENTES OPCIONES POLÍTICAS, EN UNA ESCALA DE 0 A 10, EN LA QUE EL 0 SIGNIFICA NINGUNA SIMPATÍA Y EL 10 MUCHA SIMPATÍA?

	Guztira / Total	JAIOTERRIA / LUGAR DE NACIMIENTO			EUSKARAREN EZAGUTZA / CONOCIMIENTO DE EUSKERA			EZKER-ESKUIIN ESKALA / ESCALA IZQUIERDA-DERECHA				ABERTZALETASUN ESKALA / ESCALA NACIONALISMO			
		EAE+Nafarroa / CAPV+Navarra	Estatua / Estado	Atzerria / Extranjero	Bai / Si	Pixka bat / Algo	Ez / No	Ezkerra / Izquierda	Zentroa / Centro	Eskuina / Derecha	Ed-Ee / Ns-Nc	0-3	4-6	7-10	Ed-Ee / Ns-Nc
EAJ/PNV	4,8	4,8	5,2	5,0	4,7	4,9	5,0	4,2	5,2	5,9	3,4	3,4	5,1	6,0	3,7
<i>n (absolutu haztatu gabeak) / n (absolutos sin ponderar)</i>	<i>(2908)</i>	<i>(2297)</i>	<i>(454)</i>	<i>(156)</i>	<i>(1259)</i>	<i>(710)</i>	<i>(938)</i>	<i>(953)</i>	<i>(1600)</i>	<i>(222)</i>	<i>(133)</i>	<i>(577)</i>	<i>(1047)</i>	<i>(1182)</i>	<i>(102)</i>
EH BILDU	4,3	4,4	3,6	4,4	5,1	4,1	3,4	6,3	3,5	3,8	2,6	2,0	4,1	6,5	2,5
<i>n (absolutu haztatu gabeak) / n (absolutos sin ponderar)</i>	<i>(2904)</i>	<i>(2299)</i>	<i>(451)</i>	<i>(153)</i>	<i>(1263)</i>	<i>(708)</i>	<i>(932)</i>	<i>(955)</i>	<i>(1599)</i>	<i>(221)</i>	<i>(129)</i>	<i>(574)</i>	<i>(1047)</i>	<i>(1182)</i>	<i>(101)</i>
PSE-EE	4,1	3,9	4,7	4,9	3,8	4,3	4,4	4,3	4,3	4,1	2,4	3,5	4,4	4,4	3,5
<i>n (absolutu haztatu gabeak) / n (absolutos sin ponderar)</i>	<i>(2899)</i>	<i>(2290)</i>	<i>(451)</i>	<i>(157)</i>	<i>(1256)</i>	<i>(707)</i>	<i>(935)</i>	<i>(951)</i>	<i>(1595)</i>	<i>(221)</i>	<i>(132)</i>	<i>(573)</i>	<i>(1039)</i>	<i>(1184)</i>	<i>(103)</i>
ELKARREKIN PODEMOS	3,4	3,4	3,2	3,5	3,7	3,6	3,0	4,7	3,0	2,8	1,9	2,2	3,6	4,3	2,2
<i>n (absolutu haztatu gabeak) / n (absolutos sin ponderar)</i>	<i>(2852)</i>	<i>(2259)</i>	<i>(439)</i>	<i>(153)</i>	<i>(1252)</i>	<i>(697)</i>	<i>(902)</i>	<i>(946)</i>	<i>(1565)</i>	<i>(215)</i>	<i>(126)</i>	<i>(562)</i>	<i>(1030)</i>	<i>(1166)</i>	<i>(94)</i>
SUMAR	3,4	3,4	3,5	3,3	3,7	3,5	3,1	4,5	3,1	2,9	1,8	2,6	3,6	4,1	2,1
<i>n (absolutu haztatu gabeak) / n (absolutos sin ponderar)</i>	<i>(2791)</i>	<i>(2217)</i>	<i>(429)</i>	<i>(144)</i>	<i>(1226)</i>	<i>(686)</i>	<i>(878)</i>	<i>(934)</i>	<i>(1531)</i>	<i>(206)</i>	<i>(120)</i>	<i>(553)</i>	<i>(1005)</i>	<i>(1146)</i>	<i>(87)</i>
PP	1,7	1,5	2,0	2,9	1,3	1,8	2,2	0,6	2,1	3,9	1,2	2,1	1,9	1,2	2,0
<i>n (absolutu haztatu gabeak) / n (absolutos sin ponderar)</i>	<i>(2916)</i>	<i>(2306)</i>	<i>(452)</i>	<i>(157)</i>	<i>(1268)</i>	<i>(711)</i>	<i>(936)</i>	<i>(959)</i>	<i>(1601)</i>	<i>(221)</i>	<i>(135)</i>	<i>(576)</i>	<i>(1050)</i>	<i>(1185)</i>	<i>(105)</i>
VOX	0,8	0,7	0,8	1,6	0,5	0,9	1,0	0,1	0,9	2,5	0,5	1,0	0,9	0,4	1,0
<i>n (absolutu haztatu gabeak) / n (absolutos sin ponderar)</i>	<i>(2921)</i>	<i>(2307)</i>	<i>(456)</i>	<i>(157)</i>	<i>(1268)</i>	<i>(714)</i>	<i>(939)</i>	<i>(959)</i>	<i>(1606)</i>	<i>(220)</i>	<i>(136)</i>	<i>(579)</i>	<i>(1050)</i>	<i>(1185)</i>	<i>(107)</i>

	Guztira / Total	2020ko HAUTESKUNDE AUTONOMIKOETAKO BOTO OROIMENA / RECUERDO DE VOTO ELECCIONES AUTONÓMICAS 2020										
		EAJ/PNV	EH BILDU	PSE-EE	ELKARREKIN PODEMOS	PP+C's	VOX	Besteak / Otros	Eskubiderik gabe / Sin derecho	<18 urte / <18 años	Abst.	Ed-Ee / Ns-Nc
EAJ/PNV	4,8	7,5	4,3	5,3	4,1	4,9	2,7	3,7	5,3	5,4	3,9	4,6
<i>n (absolutu haztatu gabeak) / n (absolutos sin ponderar)</i>	<i>(2908)</i>	<i>(889)</i>	<i>(601)</i>	<i>(252)</i>	<i>(126)</i>	<i>(67)</i>	<i>(14)</i>	<i>(77)</i>	<i>(57)</i>	<i>(27)</i>	<i>(295)</i>	<i>(503)</i>
EH BILDU	4,3	4,4	8,2	3,8	5,6	0,6	0,4	2,7	4,3	5,9	3,0	3,9
<i>n (absolutu haztatu gabeak) / n (absolutos sin ponderar)</i>	<i>(2904)</i>	<i>(892)</i>	<i>(601)</i>	<i>(251)</i>	<i>(126)</i>	<i>(67)</i>	<i>(14)</i>	<i>(76)</i>	<i>(54)</i>	<i>(27)</i>	<i>(293)</i>	<i>(503)</i>
PSE-EE	4,1	4,7	3,6	7,4	5,0	2,7	1,8	3,3	5,3	5,3	3,2	4,3
<i>n (absolutu haztatu gabeak) / n (absolutos sin ponderar)</i>	<i>(2899)</i>	<i>(889)</i>	<i>(601)</i>	<i>(251)</i>	<i>(126)</i>	<i>(67)</i>	<i>(14)</i>	<i>(76)</i>	<i>(58)</i>	<i>(27)</i>	<i>(291)</i>	<i>(499)</i>
ELKARREKIN PODEMOS	3,4	3,5	4,9	4,3	6,9	0,7	1,4	2,8	3,7	4,2	2,4	3,2
<i>n (absolutu haztatu gabeak) / n (absolutos sin ponderar)</i>	<i>(2852)</i>	<i>(873)</i>	<i>(596)</i>	<i>(246)</i>	<i>(126)</i>	<i>(67)</i>	<i>(14)</i>	<i>(74)</i>	<i>(56)</i>	<i>(27)</i>	<i>(290)</i>	<i>(483)</i>
SUMAR	3,4	3,6	4,6	4,8	6,4	1,2	,9	2,6	3,5	4,6	2,5	3,2
<i>n (absolutu haztatu gabeak) / n (absolutos sin ponderar)</i>	<i>(2791)</i>	<i>(853)</i>	<i>(591)</i>	<i>(245)</i>	<i>(126)</i>	<i>(65)</i>	<i>(14)</i>	<i>(73)</i>	<i>(52)</i>	<i>(27)</i>	<i>(279)</i>	<i>(466)</i>
PP	1,7	1,7	0,5	1,6	0,5	6,7	5,3	1,4	3,3	2,4	1,5	1,9
<i>n (absolutu haztatu gabeak) / n (absolutos sin ponderar)</i>	<i>(2916)</i>	<i>(892)</i>	<i>(601)</i>	<i>(252)</i>	<i>(126)</i>	<i>(67)</i>	<i>(14)</i>	<i>(77)</i>	<i>(58)</i>	<i>(27)</i>	<i>(296)</i>	<i>(506)</i>
VOX	0,8	0,5	0,1	0,3	0,1	2,9	7,7	0,8	1,5	1,1	0,7	1,0
<i>n (absolutu haztatu gabeak) / n (absolutos sin ponderar)</i>	<i>(2921)</i>	<i>(893)</i>	<i>(601)</i>	<i>(253)</i>	<i>(126)</i>	<i>(67)</i>	<i>(14)</i>	<i>(77)</i>	<i>(58)</i>	<i>(27)</i>	<i>(295)</i>	<i>(510)</i>

Batezbestekoak (0=inolako sinpatiarik ez; 10=sinpatia handia) / Medias (0=ninguna simpatía; 10=mucha simpatía)

2.4 – Euskadiko buruzagi politikoen ezagutza, aprobazioa eta balorazioa / Conocimiento, aprobación y valoración de líderes políticos de Euskadi

JARRAIAN EUSKADIKO BURUZAGI POLITIKO BATZUEI BURUZ GALDETU NAHI NIZUKE. ESADAZU, MESEDEZ, EZAGUTZEN DITUZUN ALA EZ ETA, EZAGUTZEKOTAN, NOLA BALORATZEN DITUZUN, 0TIK 10ERAKO ESKALA ERABILIZ, 0A BALORAZIORIK BAXUENA ETA 10A BALORAZIORIK ALTUENA DIRELA KONTUAN HARTUTA. / AHORA ME GUSTARÍA PREGUNTARLE POR ALGUNOS/AS LÍDERES POLÍTICOS VASCOS Y VASCAS. DÍGAME, POR FAVOR, SI SABE O NO QUIENES SON Y, EN CASO DE SABERLO, CÓMO LOS/LAS VALORA, UTILIZANDO UNA ESCALA DE 0 A 10 DONDE EL 0 ES LA VALORACIÓN MÍNIMA Y EL 10 LA VALORACIÓN MÁXIMA

EZAGUTZA (%) / CONOCIMIENTO (%)	Guztira / Total	LURRALDEA / TERRITORIO			UDALERRIAREN TAMAINA / TAMAÑO DE MUNICIPIO			SEXUA / SEXO		ADIN TALDEAK / GRUPOS DE EDAD			
		Araba	Bizkaia	Gipuzkoa	Txikia / Pequeño	Ertaina / Mediano	Hiriburua / Capital	Gizona / Hombre	Emakumea / Mujer	18-29	30-45	46-64	≥ 65
IMANOL PRADALES	44	39	46	43	52	43	42	52	37	28	34	51	57
PELLO OTXANDIANO	36	35	35	38	43	36	34	42	31	31	31	40	41
ENEKO ANDUEZA	41	36	37	50	42	41	40	48	34	27	32	49	50
MIREN GORROTXATEGI	43	42	43	44	48	42	42	46	40	35	36	47	51
ALBA GARCÍA	14	14	14	14	15	14	14	16	13	9	12	17	17
JAVIER DE ANDRÉS	32	53	29	28	32	28	39	40	26	12	23	40	47
AMAIA MARTÍNEZ	17	18	19	13	16	18	16	19	15	14	16	19	18
<i>n (absolutu haztatu gabeak) / n (absolutos sin ponderar)</i>	(3030)	(730)	(1315)	(985)	(559)	(1266)	(1205)	(1454)	(1576)	(395)	(666)	(1060)	(909)

EZAGUTZA (%) / CONOCIMIENTO (%)	Guztira / Total	IKASKETAK / ESTUDIOS			LAN EGOERA / SITUACIÓN LABORAL					KLASE SOZIALA / CLASE SOCIAL		
		≤ 1. mailakoak / ≤ primarios	2. mailakoak, LH / Secundarios, FP	Unibertsitate mailakoak / Universitarios	Lanean / Trabajando	Langa-bezian / En paro	Etxeko lanak / Labores del hogar	Ikasten / Estudiando	Jubilatua, pentsioduna / Jubilado/a, pensionista	Baxua / Baja	Erdikoa / Media	Altua / Alta
IMANOL PRADALES	44	30	46	61	42	26	37	32	60	36	49	51
PELLO OTXANDIANO	36	24	37	53	37	24	18	34	44	30	39	45
ENEKO ANDUEZA	41	30	43	54	40	29	31	33	53	32	45	53
MIREN GORROTXATEGI	43	34	46	51	40	37	36	44	53	40	46	46
ALBA GARCÍA	14	11	12	22	14	12	12	7	18	11	16	18
JAVIER DE ANDRÉS	32	25	33	42	31	17	27	14	48	26	37	39
AMAIA MARTÍNEZ	17	15	17	20	17	20	10	13	18	13	19	21
<i>n (absolutu haztatu gabeak) / n (absolutos sin ponderar)</i>	(3030)	(885)	(1325)	(820)	(1558)	(198)	(157)	(75)	(946)	(1050)	(1533)	(427)

JARRAIAN EUSKADIKO BURUZAGI POLITIKO BATZUEI BURUZ GALDETU NAHI NIZUKE. ESADAZU, MESEDEZ, EZAGUTZEN DITUZUN ALA EZ ETA, EZAGUTZEKOTAN, NOLA BALORATZEN DITUZUN, 0TIK 10ERAKO ESKALA ERABILIZ, 0A BALORAZIORIK BAXUENA ETA 10A BALORAZIORIK ALTUENA DIRELA KONTUAN HARTUTA. / AHORA ME GUSTARÍA PREGUNTARLE POR ALGUNOS/AS LÍDERES POLÍTICOS VASCOS Y VASCAS. DÍGAME, POR FAVOR, SI SABE O NO QUIENES SON Y, EN CASO DE SABERLO, CÓMO LOS/LAS VALORA, UTILIZANDO UNA ESCALA DE 0 A 10 DONDE EL 0 ES LA VALORACIÓN MÍNIMA Y EL 10 LA VALORACIÓN MÁXIMA

EZAGUTZA (%) / CONOCIMIENTO (%)	Guztira / Total	JAIOTERRIA / LUGAR DE NACIMIENTO			EUSKARAREN EZAGUTZA / CONOCIMIENTO DE EUSKERA			EZKER-ESKUIN ESKALA / ESCALA IZQUIERDA-DERECHA				ABERTZALETASUN ESKALA / ESCALA NACIONALISMO			
		EAE+Nafarroa / CAPV+Navarra	Estata / Estado	Atzerria / Extranjero	Bai / Si	Pixka bat / Algo	Ez / No	Ezkerra / Izquierda	Zentroa / Centro	Eskuina / Derecha	Ed-Ee / Ns-Nc	0-3	4-6	7-10	Ed-Ee / Ns-Nc
IMANOL PRADALES	44	50	39	10	56	43	33	56	43	41	22	36	38	65	17
PELLO OTXANDIANO	36	42	25	9	52	35	20	53	31	34	18	24	31	58	14
ENEKO ANDUEZA	41	46	31	21	53	42	28	55	36	47	23	30	36	61	18
MIREN GORROTXATEGI	43	47	37	21	53	42	33	59	39	40	22	32	39	65	17
ALBA GARCÍA	14	16	10	9	20	13	8	21	12	16	5	9	11	24	7
JAVIER DE ANDRÉS	32	36	34	7	38	35	25	41	30	37	16	25	28	49	12
AMAIA MARTÍNEZ	17	17	14	20	19	17	15	21	15	28	9	11	16	25	8
<i>n (absolutu haztatu gabeak) / n (absolutos sin ponderar)</i>	(3030)	(2384)	(475)	(169)	(1306)	(729)	(992)	(971)	(1636)	(226)	(197)	(594)	(1075)	(1196)	(165)

EZAGUTZA (%) / CONOCIMIENTO (%)	Guztira / Total	2020ko HAUTESKUNDE AUTONOMIKOETAKO BOTO OROIMENA / RECUERDO DE VOTO ELECCIONES AUTONÓMICAS 2020										
		EAJ/PNV	EH BILDU	PSE-EE	ELKARREKIN PODEMOS	PP+C's	VOX	Besteak / Otros	Eskubiderik gabe / Sin derecho	<18 urte / <18 años	Absten.	Ed-Ee / Ns-Nc
IMANOL PRADALES	44	63	71	51	58	49	43	35	11	40	34	35
PELLO OTXANDIANO	36	47	72	39	47	36	33	36	6	45	25	28
ENEKO ANDUEZA	41	56	71	52	61	36	45	38	23	31	27	32
MIREN GORROTXATEGI	43	57	74	46	62	39	37	28	22	55	28	39
ALBA GARCÍA	14	17	30	16	31	16	23	7	9	8	8	11
JAVIER DE ANDRÉS	32	47	58	45	46	53	36	35	5	14	21	23
AMAIA MARTÍNEZ	17	20	30	19	19	16	39	16	18	16	11	13
<i>n (absolutu haztatu gabeak) / n (absolutos sin ponderar)</i>	(3030)	(902)	(601)	(253)	(126)	(67)	(14)	(77)	(67)	(27)	(305)	(591)

APROBAZIOA: Biztanleria osotik, buruzagi politiko bakoitzari 5 puntu edo gehiago eman diotenen % /
APROBACIÓN: % de personas del total de la población que asignan 5 o más puntos a cada líder político

JARRAIAN EUSKADIKO BURUZAGI POLITIKO BATZUEI BURUZ GALDETU NAHI NIZUKE. ESADAZU, MESEDEZ, EZAGUTZEN DITUZUN ALA EZ ETA, EZAGUTZEKOTAN, NOLA BALORATZEN DITUZUN, 0TIK 10ERAKO ESKALA ERABILIZ, 0A BALORAZIORIK BAXUENA ETA 10A BALORAZIORIK ALTUENA DIRELA KONTUAN HARTUTA. /
 AHORA ME GUSTARÍA PREGUNTARLE POR ALGUNOS/AS LÍDERES POLÍTICOS VASCOS Y VASCAS. DÍGAME, POR FAVOR, SI SABE O NO QUIENES SON Y, EN CASO DE SABERLO, CÓMO LOS/LAS VALORA, UTILIZANDO UNA ESCALA DE 0 A 10 DONDE EL 0 ES LA VALORACIÓN MÍNIMA Y EL 10 LA VALORACIÓN MÁXIMA

APROBAZIOA (%) / APROBACIÓN (%)	Guztira / Total	LURRALDEA / TERRITORIO			UDALERRIAREN TAMAINA / TAMAÑO DE MUNICIPIO			SEXUA / SEXO		ADIN TALDEAK / GRUPOS DE EDAD			
		Araba	Bizkaia	Gipuzkoa	Txikia / Pequeño	Ertaina / Mediano	Hiriburua / Capital	Gizona / Hombre	Emakumea / Mujer	18-29	30-45	46-64	≥ 65
IMANOL PRADALES	20	17	22	18	26	19	18	23	18	15	15	22	27
PELLO OTXANDIANO	20	19	21	21	24	19	20	24	17	19	18	21	23
ENEKO ANDUEZA	19	17	16	23	17	19	19	20	17	15	12	20	26
MIREN GORROTXATEGI	23	20	24	23	25	23	21	24	22	22	20	22	28
ALBA GARCÍA	6	5	6	6	6	6	5	6	6	4	5	7	6
JAVIER DE ANDRÉS	8	17	7	6	7	6	12	8	8	4	5	10	12
AMAIA MARTÍNEZ	6	6	7	3	5	6	5	5	6	7	7	4	5
<i>n (absolutu haztatu gabeak) / n (absolutos sin ponderar)</i>	(3030)	(730)	(1315)	(985)	(559)	(1266)	(1205)	(1454)	(1576)	(395)	(666)	(1060)	(909)

APROBAZIOA (%) / APROBACIÓN (%)	Guztira / Total	IKASKETAK / ESTUDIOS			LAN EGOERA / SITUACIÓN LABORAL					KLASE SOZIALA / CLASE SOCIAL		
		≤ 1. mailakoak / ≤ primarios	2. mailakoak, LH / Secundarios, FP	Unibertsitate mailakoak / Universitarios	Lanean / Trabajando	Langa-bezian / En paro	Etxeko lanak / Labores del hogar	Ikasten / Estudiando	Jubilatua, pentsioduna / Jubilado/a, pensionista	Baxua / Baja	Erdikoa / Media	Altua / Alta
IMANOL PRADALES	20	14	21	26	18	15	16	25	28	14	23	26
PELLO OTXANDIANO	20	13	22	28	21	14	12	22	24	17	23	24
ENEKO ANDUEZA	19	16	19	21	16	14	13	22	27	13	21	26
MIREN GORROTXATEGI	23	18	25	26	20	25	17	31	29	20	25	25
ALBA GARCÍA	6	5	6	6	5	9	6	5	7	4	7	7
JAVIER DE ANDRÉS	8	7	9	9	7	4	7	7	13	4	10	13
AMAIA MARTÍNEZ	6	7	6	3	5	13	6	5	5	6	6	6
<i>n (absolutu haztatu gabeak) / n (absolutos sin ponderar)</i>	(3030)	(885)	(1325)	(820)	(1558)	(198)	(157)	(75)	(946)	(1050)	(1533)	(427)

APROBAZIOA: Biztanleria osotik, buruzagi politiko bakoitzari 5 puntu edo gehiago eman diotenen % /
APROBACIÓN: % de personas del total de la población que asignan 5 o más puntos a cada líder político

JARRAIAN EUSKADIKO BURUZAGI POLITIKO BATZUEI BURUZ GALDETU NAHI NIZUKE. ESADAZU, MESEDEZ, EZAGUTZEN DITUZUN ALA EZ ETA, EZAGUTZEKOTAN, NOLA BALORATZEN DITUZUN, OTIK 10ERAKO ESKALA ERABILIZ, 0A BALORAZIORIK BAXUENA ETA 10A BALORAZIORIK ALTUENA DIRELA KONTUAN HARTUTA. /
 AHORA ME GUSTARÍA PREGUNTARLE POR ALGUNOS/AS LÍDERES POLÍTICOS VASCOS Y VASCAS. DÍGAME, POR FAVOR, SI SABE O NO QUIENES SON Y, EN CASO DE SABERLO, CÓMO LOS/LAS VALORA, UTILIZANDO UNA ESCALA DE 0 A 10 DONDE EL 0 ES LA VALORACIÓN MÍNIMA Y EL 10 LA VALORACIÓN MÁXIMA

APROBAZIOA (%) / APROBACIÓN (%)	Guztira / Total	JAIOTERRIA / LUGAR DE NACIMIENTO			EUSKARAREN EZAGUTZA / CONOCIMIENTO DE EUSKERA			EZKER-ESKUIN ESKALA / ESCALA IZQUIERDA-DERECHA				ABERTZALETASUN ESKALA / ESCALA NACIONALISMO			
		EAE+Nafarroa / CAPV+Navarra	Estatua / Estado	Atzerria / Extranjero	Bai / Si	Pixka bat / Algo	Ez / No	Ezkerra / Izquierda	Zentroa / Centro	Eskuina / Derecha	Ed-Ee / Ns-Nc	0-3	4-6	7-10	Ed-Ee / Ns-Nc
IMANOL PRADALES	20	23	16	4	26	20	14	23	21	24	4	7	18	38	1
PELLO OTXANDIANO	20	24	12	5	30	19	11	37	15	20	2	8	16	41	2
ENEKO ANDUEZA	19	19	18	14	22	19	15	22	18	26	4	10	20	28	1
MIREN GORROTXATEGI	23	24	20	16	28	24	17	38	19	19	6	11	23	38	3
ALBA GARCÍA	6	6	5	6	7	6	4	11	4	5	0	3	5	11	0
JAVIER DE ANDRÉS	8	8	11	4	6	9	10	4	10	17	4	10	10	6	1
AMAIA MARTÍNEZ	6	4	5	17	3	6	8	4	6	13	2	4	7	7	2
<i>n (absolutu haztatu gabeak) / n (absolutos sin ponderar)</i>	(3030)	(2384)	(475)	(169)	(1306)	(729)	(992)	(971)	(1636)	(226)	(197)	(594)	(1075)	(1196)	(165)

APROBAZIOA (%) / APROBACIÓN (%)	Guztira / Total	2020ko HAUTESKUNDE AUTONOMIKOETAKO BOTO OROIMENA / RECUERDO DE VOTO ELECCIONES AUTONÓMICAS 2020										
		EAJ/PNV	EH BILDU	PSE-EE	ELKARREKIN PODEMOS	PP+C's	VOX	Besteak / Otros	Eskubiderik gabe / Sin derecho	<18 urte / <18 años	Absten.	Ed-Ee / Ns-Nc
IMANOL PRADALES	20	43	31	25	21	18	4	10	5	33	12	11
PELLO OTXANDIANO	20	30	60	22	29	7	4	7	4	34	9	11
ENEKO ANDUEZA	19	32	24	44	30	12	19	9	14	25	9	13
MIREN GORROTXATEGI	23	29	48	30	41	13	0	4	17	48	9	21
ALBA GARCÍA	6	6	13	9	20	2	12	0	8	6	2	3
JAVIER DE ANDRÉS	8	12	5	14	2	42	27	5	4	8	7	5
AMAIA MARTÍNEZ	6	5	5	7	1	6	33	2	14	9	4	5
<i>n (absolutu haztatu gabeak) / n (absolutos sin ponderar)</i>	(3030)	(902)	(601)	(253)	(126)	(67)	(14)	(77)	(67)	(27)	(305)	(591)

JARRAIAN EUSKADIKO BURUZAGI POLITIKO BATZUEI BURUZ GALDETU NAHI NIZUKE. ESADAZU, MESEDEZ, EZAGUTZEN DITUZUN ALA EZ ETA, EZAGUTZEKOTAN, NOLA BALORATZEN DITUZUN, 0TIK 10ERAKO ESKALA ERABILIZ, 0A BALORAZIORIK BAXUENA ETA 10A BALORAZIORIK ALTUENA DIRELA KONTUAN HARTUTA. / AHORA ME GUSTARÍA PREGUNTARLE POR ALGUNOS/AS LÍDERES POLÍTICOS VASCOS Y VASCAS. DÍGAME, POR FAVOR, SI SABE O NO QUIENES SON Y, EN CASO DE SABERLO, CÓMO LOS/LAS VALORA, UTILIZANDO UNA ESCALA DE 0 A 10 DONDE EL 0 ES LA VALORACIÓN MÍNIMA Y EL 10 LA VALORACIÓN MÁXIMA

BALORAZIOA / VALORACIÓN	Guztira / Total	LURRALDEA / TERRITORIO			UDALERRIAREN TAMAINA / TAMAÑO DE MUNICIPIO			SEXUA / SEXO		ADIN TALDEAK / GRUPOS DE EDAD			
		Araba	Bizkaia	Gipuzkoa	Txikia / Pequeño	Ertaina / Mediano	Hiriburua / Capital	Gizona / Hombre	Emakumea / Mujer	18-29	30-45	46-64	≥ 65
IMANOL PRADALES	4,9	4,7	5,1	4,6	4,9	5,1	4,8	4,7	5,3	4,9	4,2	4,7	5,9
<i>n (absolutu haztatu gabeak) / n (absolutos sin ponderar)</i>	(1155)	(238)	(542)	(375)	(258)	(468)	(429)	(668)	(487)	(121)	(237)	(454)	(343)
PELLO OTXANDIANO	5,3	5,0	5,4	5,3	5,7	5,4	5,0	5,2	5,5	4,7	5,4	5,2	5,8
<i>n (absolutu haztatu gabeak) / n (absolutos sin ponderar)</i>	(1093)	(255)	(476)	(362)	(219)	(448)	(426)	(624)	(469)	(152)	(225)	(411)	(305)
ENEKO ANDUEZA	4,2	4,2	4,4	4,1	3,9	4,2	4,4	3,9	4,6	4,3	3,9	4,0	4,7
<i>n (absolutu haztatu gabeak) / n (absolutos sin ponderar)</i>	(1348)	(278)	(546)	(524)	(278)	(575)	(495)	(766)	(582)	(132)	(246)	(522)	(448)
MIREN GORROTXATEGI	4,8	4,5	4,9	4,7	4,8	4,8	4,7	4,5	5,1	4,9	4,9	4,5	5,0
<i>n (absolutu haztatu gabeak) / n (absolutos sin ponderar)</i>	(1364)	(306)	(614)	(444)	(274)	(562)	(528)	(724)	(640)	(161)	(272)	(505)	(426)
ALBA GARCÍA	4,0	3,6	4,2	3,9	4,0	4,0	4,1	3,8	4,4	3,8	4,3	4,0	3,9
<i>n (absolutu haztatu gabeak) / n (absolutos sin ponderar)</i>	(464)	(102)	(204)	(158)	(87)	(205)	(172)	(263)	(201)	(46)	(83)	(188)	(147)
JAVIER DE ANDRÉS	2,8	3,3	2,8	2,5	2,4	2,4	3,4	2,5	3,3	3,0	2,7	2,7	2,9
<i>n (absolutu haztatu gabeak) / n (absolutos sin ponderar)</i>	(1222)	(419)	(468)	(335)	(240)	(425)	(557)	(731)	(491)	(74)	(220)	(466)	(462)
AMAIA MARTÍNEZ	3,0	2,8	3,3	2,3	2,5	3,0	3,2	2,6	3,4	3,8	3,8	2,3	2,5
<i>n (absolutu haztatu gabeak) / n (absolutos sin ponderar)</i>	(529)	(128)	(256)	(145)	(103)	(233)	(193)	(296)	(233)	(65)	(112)	(195)	(157)

BALORAZIOA / VALORACIÓN	Guztira / Total	IKASKETAK / ESTUDIOS			LAN EGOERA / SITUACIÓN LABORAL					KLASE SOZIALA / CLASE SOCIAL		
		≤ 1. mailakoak / ≤ primarios	2. mailakoak, LH / Secundarios, FP	Unibertsitate mailakoak / Universitarios	Lanean / Trabajando	Langa-bezian / En paro	Etxeko lanak / Labores del hogar	Ikasten / Estudiando	Jubilatua, pentsioduna / Jubilado/a, pensionista	Baxua / Baja	Erdikoa / Media	Altua / Alta
IMANOL PRADALES	4,9	5,4	4,8	4,7	4,4	4,5	5,6	5,9	5,8	4,2	5,3	5,3
<i>n (absolutu haztatu gabeak) / n (absolutos sin ponderar)</i>	(1155)	(243)	(512)	(400)	(624)	(55)	(42)	(25)	(378)	(308)	(641)	(204)
PELLO OTXANDIANO	5,3	5,8	5,1	5,3	5,2	5,3	6,0	4,7	5,6	5,2	5,4	5,0
<i>n (absolutu haztatu gabeak) / n (absolutos sin ponderar)</i>	(1093)	(223)	(494)	(376)	(613)	(54)	(32)	(24)	(340)	(324)	(579)	(189)
ENEKO ANDUEZA	4,2	4,7	4,1	4,0	3,8	4,3	4,6	4,8	4,7	3,8	4,5	4,3
<i>n (absolutu haztatu gabeak) / n (absolutos sin ponderar)</i>	(1348)	(303)	(582)	(463)	(689)	(59)	(50)	(27)	(484)	(374)	(728)	(242)
MIREN GORROTXATEGI	4,8	5,1	4,7	4,6	4,5	5,4	4,9	5,0	4,9	4,7	4,8	4,6
<i>n (absolutu haztatu gabeak) / n (absolutos sin ponderar)</i>	(1364)	(313)	(617)	(434)	(695)	(73)	(58)	(37)	(465)	(420)	(728)	(213)
ALBA GARCÍA	4,0	4,2	4,4	3,5	3,9	4,6	4,5	4,0	4,0	3,6	4,2	4,2
<i>n (absolutu haztatu gabeak) / n (absolutos sin ponderar)</i>	(464)	(106)	(187)	(171)	(237)	(25)	(17)	(9)	(164)	(123)	(257)	(83)
JAVIER DE ANDRÉS	2,8	2,9	2,9	2,6	2,7	2,9	3,3	4,4	2,9	2,1	3,1	3,3
<i>n (absolutu haztatu gabeak) / n (absolutos sin ponderar)</i>	(1222)	(291)	(542)	(389)	(589)	(48)	(50)	(15)	(493)	(335)	(679)	(206)
AMAIA MARTÍNEZ	3,0	4,1	2,9	1,9	2,7	4,6	4,2	3,1	2,3	3,1	2,9	2,9
<i>n (absolutu haztatu gabeak) / n (absolutos sin ponderar)</i>	(529)	(125)	(229)	(175)	(278)	(41)	(18)	(14)	(170)	(148)	(286)	(94)

Batezbestekoak (0=baloraziorik baxuena; 10=baloraziorik altuena) / Medias (0=valoración mínima; 10=valoración máxima)

Politikari bakoitza ezagutzen duten herritarrek bakarrik baloratu dute / Cada político/a ha sido valorado/a únicamente por las y los ciudadanos que la/lo conocen

JARRAIAN EUSKADIKO BURUZAGI POLITIKO BATZUEI BURUZ GALDETU NAHI NIZUKE. ESADAZU, MESEDEZ, EZAGUTZEN DITUZUN ALA EZ ETA, EZAGUTZEKOTAN, NOLA BALORATZEN DITUZUN, 0T IK 10ERAKO ESKALA ERABILIZ, 0A BALORAZIORIK BAXUENA ETA 10A BALORAZIORIK ALTUENA DIRELA KONTUAN HARTUTA. / AHORA ME GUSTARÍA PREGUNTARLE POR ALGUNOS/LAS LÍDERES POLÍTICOS VASCOS Y VASCAS. DÍGAME, POR FAVOR, SI SABE O NO QUIENES SON Y, EN CASO DE SABERLO, CÓMO LOS/LAS VALORA, UTILIZANDO UNA ESCALA DE 0 A 10 DONDE EL 0 ES LA VALORACIÓN MÍNIMA Y EL 10 LA VALORACIÓN MÁXIMA

BALORAZIOA / VALORACIÓN	Guztira / Total	JAIOTERRIA / LUGAR DE NACIMIENTO			EUSKARAREN EZAGUTZA / CONOCIMIENTO DE EUSKERA			EZKER-ESKUIN ESKALA / ESCALA IZQUIERDA-DERECHA				ABERTZALETASUN ESKALA / ESCALA NACIONALISMO			
		EAE+Nafarroa / CAPV+Navarra	Estatu / Estado	Atzerria / Extranjero	Bai / Si	Pixka bat / Algo	Ez / No	Ezkerra / Izquierda	Zentroa / Centro	Eskuina / Derecha	Ed-Ee / Ns-Nc	0-3	4-6	7-10	Ed-Ee / Ns-Nc
IMANOL PRADALES	4,9	4,9	5,3	5,2	4,8	4,9	5,1	4,3	5,4	5,5	3,2	3,6	5,0	5,4	2,1
<i>n (absolutu haztatu gabeak) / n (absolutos sin ponderar)</i>	(1155)	(1014)	(123)	(18)	(636)	(279)	(240)	(464)	(580)	(89)	(22)	(137)	(300)	(703)	(15)
PELLO OTXANDIANO	5,3	5,3	5,4	5,2	5,4	5,2	5,1	6,2	4,7	4,7	2,2	3,3	5,0	6,1	2,1
<i>n (absolutu haztatu gabeak) / n (absolutos sin ponderar)</i>	(1093)	(970)	(103)	(20)	(633)	(245)	(215)	(495)	(504)	(78)	(16)	(128)	(286)	(669)	(10)
ENEKO ANDUEZA	4,2	4,0	5,0	5,5	3,9	4,4	4,8	3,9	4,5	4,7	2,8	3,9	4,7	4,1	2,0
<i>n (absolutu haztatu gabeak) / n (absolutos sin ponderar)</i>	(1348)	(1157)	(151)	(40)	(737)	(320)	(291)	(537)	(683)	(97)	(31)	(173)	(393)	(767)	(15)
MIREN GORROTXATEGI	4,8	4,6	5,0	6,3	4,6	4,9	4,9	5,1	4,6	4,5	3,3	3,9	5,1	4,9	3,2
<i>n (absolutu haztatu gabeak) / n (absolutos sin ponderar)</i>	(1364)	(1155)	(166)	(43)	(719)	(321)	(324)	(567)	(671)	(95)	(31)	(176)	(403)	(770)	(15)
ALBA GARCÍA	4,0	3,8	4,4	5,9	3,6	4,4	4,7	4,3	3,8	4,1	1,9	3,4	4,5	4,1	0,9
<i>n (absolutu haztatu gabeak) / n (absolutos sin ponderar)</i>	(464)	(396)	(50)	(18)	(274)	(101)	(89)	(216)	(209)	(32)	(7)	(56)	(112)	(291)	(5)
JAVIER DE ANDRÉS	2,8	2,7	3,3	4,9	2,2	3,0	3,7	1,8	3,4	3,7	2,8	4,1	3,5	2,0	1,8
<i>n (absolutu haztatu gabeak) / n (absolutos sin ponderar)</i>	(1222)	(1032)	(172)	(18)	(587)	(302)	(333)	(462)	(640)	(95)	(25)	(181)	(348)	(682)	(11)
AMAIA MARTÍNEZ	3,0	2,3	3,6	6,1	1,8	3,1	4,4	1,5	3,4	5,2	2,0	3,2	3,9	2,3	1,5
<i>n (absolutu haztatu gabeak) / n (absolutos sin ponderar)</i>	(529)	(437)	(59)	(33)	(277)	(126)	(126)	(219)	(250)	(50)	(10)	(66)	(145)	(312)	(6)

BALORAZIOA / VALORACIÓN	Guztira / Total	2020ko HAUTESKUNDE AUTONOMIKOETAKO BOTO OROIMENA / RECUERDO DE VOTO ELECCIONES AUTONÓMICAS 2020										
		EAJ/PNV	EH BILDU	PSE-EE	ELKARREKIN PODEMOS	PP+C's	VOX	Besteak / Otros	Eskubiderik gabe / Sin derecho	<18 urte / <18 años	Abst.	Ed-Ee / Ns-Nc
IMANOL PRADALES	4,9	6,5	4,2	4,9	4,2	4,6	2,6	4,7	5,1	6,3	4,1	4,8
<i>n (absolutu haztatu gabeak) / n (absolutos sin ponderar)</i>	(1155)	(434)	(348)	(84)	(51)	(19)	(5)	(14)	(6)	(9)	(65)	(120)
PELLO OTXANDIANO	5,3	5,2	7,2	4,8	5,4	2,2	1,2	3,8	5,9	5,3	3,8	4,6
<i>n (absolutu haztatu gabeak) / n (absolutos sin ponderar)</i>	(1093)	(360)	(379)	(79)	(49)	(18)	(4)	(19)	(5)	(12)	(54)	(114)
ENEKO ANDUEZA	4,2	4,8	3,5	6,2	4,3	3,7	3,2	3,3	5,5	5,9	3,5	4,3
<i>n (absolutu haztatu gabeak) / n (absolutos sin ponderar)</i>	(1348)	(453)	(403)	(119)	(68)	(19)	(6)	(27)	(15)	(7)	(69)	(162)
MIREN GORROTXATEGI	4,8	4,6	5,0	5,1	5,8	3,5	1,4	2,9	6,6	5,4	3,9	5,1
<i>n (absolutu haztatu gabeak) / n (absolutos sin ponderar)</i>	(1364)	(469)	(409)	(101)	(68)	(24)	(5)	(16)	(13)	(15)	(66)	(178)
ALBA GARCÍA	4,0	3,6	4,0	4,6	5,4	2,1	5,1	3,2	6,1	4,7	3,3	4,1
<i>n (absolutu haztatu gabeak) / n (absolutos sin ponderar)</i>	(464)	(138)	(166)	(34)	(33)	(8)	(3)	(3)	(7)	(3)	(22)	(47)
JAVIER DE ANDRÉS	2,8	3,0	1,4	3,2	1,8	6,5	5,5	3,1	4,8	5,0	3,1	3,1
<i>n (absolutu haztatu gabeak) / n (absolutos sin ponderar)</i>	(1222)	(423)	(339)	(118)	(59)	(37)	(6)	(20)	(4)	(4)	(60)	(152)
AMAIA MARTÍNEZ	3,0	2,4	1,3	3,6	1,2	4,4	8,8	1,8	5,8	4,2	3,5	3,3
<i>n (absolutu haztatu gabeak) / n (absolutos sin ponderar)</i>	(529)	(164)	(166)	(39)	(23)	(12)	(4)	(8)	(13)	(4)	(29)	(67)

Batezbestekoak (0=baloraziorik baxuena; 10=baloraziorik altuena) / Medias (0=valoración mínima; 10=valoración máxima)

Politikari bakoitza ezagutzen duten herritarrek bakarrik baloratu dute / Cada político/a ha sido valorado/a únicamente por las y los ciudadanos que la/lo conocen

2.5 – Ezker-eskuin eskala / Escala izquierda-derecha

POLITIKAZ HITZ EGITEN DENEAN, NORMALKI EZKERRAZ ETA ESQUINAZ HITZ EGITEN DA. ZU ZEIN TOKITAN KOKATUKO ZINATEKE, 0TIK 10ERAKO ESALAN? 0AK EZKER MUTURRA ESAN NAHI DU, 10AK ESQUIN MUTURRA, ETA BERAZ, 5AK ZENTROA /

CUANDO SE HABLA DE POLÍTICA, NORMALMENTE SE UTILIZAN LAS EXPRESIONES IZQUIERDA Y DERECHA. EN UNA ESCALA DEL 0 AL 10, DONDE EL 0 ES LA EXTREMA IZQUIERDA, EL 10 LA EXTREMA DERECHA Y, POR LO TANTO, EL 5 SERÍA EL CENTRO ¿EN QUÉ LUGAR SE COLOCARÍA UD.?

	Guztira / Total	LURRALDEA / TERRITORIO			UDALERRIAREN TAMAINA / TAMAÑO DE MUNICIPIO			SEXUA / SEXO		ADIN TALDEAK / GRUPOS DE EDAD			
		Araba	Bizkaia	Gipuzkoa	Txikia / Pequeño	Ertaina / Mediano	Hiriburua / Capital	Gizona / Hombre	Emakumea / Mujer	18-29	30-45	46-64	≥ 65
	4,3	4,4	4,3	4,2	4,0	4,2	4,5	4,2	4,4	4,3	4,2	4,3	4,4
<i>n (absolutu haztatu gabeak) / n (absolutos sin ponderar)</i>	(2833)	(689)	(1228)	(916)	(525)	(1173)	(1135)	(1396)	(1437)	(380)	(627)	(990)	(836)

	Guztira / Total	IKASKETAK / ESTUDIOS			LAN EGOERA / SITUACIÓN LABORAL					KLASE SOZIALA / CLASE SOCIAL		
		≤ 1. mailakoak / ≤ primarios	2. mailakoak, LH / Secundarios, FP	Unibertsitate mailakoak / Universitarios	Lanean / Trabajando	Langa-bezian / En paro	Etxeko lanak / Labores del hogar	Ikasten / Estudiando	Jubilatua, pentsioduna / Jubilado/a, pensionista	Baxua / Baja	Erdikoa / Media	Altua / Alta
	4,3	4,5	4,3	4,1	4,2	4,8	5,1	3,7	4,3	3,9	4,5	4,7
<i>n (absolutu haztatu gabeak) / n (absolutos sin ponderar)</i>	(2833)	(795)	(1244)	(794)	(1478)	(182)	(134)	(73)	(876)	(956)	(1458)	(409)

	Guztira / Total	JAIOTERRIA / LUGAR DE NACIMIENTO			EUSKARAREN EZAGUTZA / CONOCIMIENTO DE EUSKERA			ABERTZALETASUN ESKALA / ESCALA NACIONALISMO			
		EAE+Nafarroa / CAPV+Navarra	Estatua / Estado	Atzerria / Extranjero	Bai / Sí	Pixka bat / Algo	Ez / No	0-3	4-6	7-10	Ed-Ee / Ns-Nc
	4,3	4,1	4,4	5,1	3,9	4,3	4,7	4,6	4,5	3,7	4,4
<i>n (absolutu haztatu gabeak) / n (absolutos sin ponderar)</i>	(2833)	(2247)	(438)	(146)	(1241)	(693)	(899)	(561)	(1048)	(1165)	(59)

	Guztira / Total	2020ko HAUTESKUNDE AUTONOMIKOETAKO BOTO OROIMENA / RECUERDO DE VOTO ELECCIONES AUTONÓMICAS 2020										
		EAJ/PNV	EH BILDU	PSE-EE	ELKARREKIN PODEMOS	PP+C's	VOX	Besteak / Otros	Eskubiderik gabe / Sin derecho	<18 urte / <18 años	Abst.	Ed-Ee / Ns-Nc
	4,3	4,7	2,7	4,2	2,7	5,8	7,5	4,3	5,0	3,8	4,5	4,5
<i>n (absolutu haztatu gabeak) / n (absolutos sin ponderar)</i>	(2833)	(871)	(595)	(249)	(124)	(66)	(14)	(72)	(54)	(27)	(266)	(495)

Batezbestekoak (0=ezker muturra; 10=eskuin muturra) / Media (0=extrema izquierda; 10 =extrema derecha)

POLITIKAZ HITZ EGITEN DENEAN, NORMALKI EZKERRAZ ETA ESKUINAZ HITZ EGITEN DA. ZU ZEIN TOKITAN KOKATUKO ZINATEKE, 0TIK 10ERAKO ESKALAN? 0AK EZKER MUTURRA ESAN NAHI DU, 10AK ESKUIN MUTURRA, ETA BERAZ, 5AK ZENTROA /

CUANDO SE HABLA DE POLÍTICA, NORMALMENTE SE UTILIZAN LAS EXPRESIONES IZQUIERDA Y DERECHA. EN UNA ESCALA DEL 0 AL 10, DONDE EL 0 ES LA EXTREMA IZQUIERDA, EL 10 LA EXTREMA DERECHA Y, POR LO TANTO, EL 5 SERÍA EL CENTRO ¿EN QUÉ LUGAR SE COLOCARÍA UD.?

	Guztira / Total	LURRALDEA / TERRITORIO			UDALERRIAREN TAMAINA / TAMAÑO DE MUNICIPIO			SEXUA / SEXO		ADIN TALDEAK / GRUPOS DE EDAD			
		Araba	Bizkaia	Gipuzkoa	Txikia / Pequeño	Ertaina / Mediano	Hiriburua / Capital	Gizona / Hombre	Emakumea / Mujer	18-29	30-45	46-64	≥ 65
0-3	27	24	27	28	31	28	24	32	23	33	28	28	21
4-6	55	57	55	54	56	54	55	54	55	51	55	53	60
7-10	8	9	9	7	5	7	11	8	8	11	6	9	8
Ed-Ee / Ns-Nc	10	10	9	10	8	11	9	6	13	5	11	10	11
<i>Ehuneko bertikalak / Porcentajes verticales</i>	100	100	100	100	100	100	100	100	100	100	100	100	100
<i>n (absolutu haztatu gabeak) / n (absolutos sin ponderar)</i>	(3030)	(730)	(1315)	(985)	(559)	(1266)	(1205)	(1454)	(1576)	(395)	(666)	(1060)	(909)

	Guztira / Total	IKASKETAK / ESTUDIOS			LAN EGOERA / SITUACIÓN LABORAL					KLASE SOZIALA / CLASE SOCIAL		
		≤ 1. mailakoak / ≤ primarios	2. mailakoak, LH / Secundarios, FP	Unibertsitate mailakoak / Universitarios	Lanean / Trabajando	Langa-bezian / En paro	Etxeko lanak / Labores del hogar	Ikasten / Estudiando	Jubilatua, pentsioduna / Jubilado/a, pensionista	Baxua / Baja	Erdikoa / Media	Altua / Alta
0-3	27	22	28	34	31	18	9	43	24	33	25	22
4-6	55	56	56	52	52	63	58	48	57	49	59	57
7-10	8	8	8	9	8	11	12	6	7	5	9	14
Ed-Ee / Ns-Nc	10	14	8	6	9	8	21	4	11	13	7	6
<i>Ehuneko bertikalak / Porcentajes verticales</i>	100	100	100	100	100	100	100	100	100	100	100	100
<i>n (absolutu haztatu gabeak) / n (absolutos sin ponderar)</i>	(3030)	(885)	(1325)	(820)	(1558)	(198)	(157)	(75)	(946)	(1050)	(1533)	(427)

POLITIKAZ HITZ EGITEN DENEAN, NORMALKI EZKERRAZ ETA ESKUINAZ HITZ EGITEN DA. ZU ZEIN TOKITAN KOKATUKO ZINATEKE, 0TIK 10ERAKO ESKALAN? 0AK EZKER MUTURRA ESAN NAHI DU, 10AK ESKUIN MUTURRA, ETA BERAZ, 5AK ZENTROA /

CUANDO SE HABLA DE POLÍTICA, NORMALMENTE SE UTILIZAN LAS EXPRESIONES IZQUIERDA Y DERECHA. EN UNA ESCALA DEL 0 AL 10, DONDE EL 0 ES LA EXTREMA IZQUIERDA, EL 10 LA EXTREMA DERECHA Y, POR LO TANTO, EL 5 SERÍA EL CENTRO ¿EN QUÉ LUGAR SE COLOCARÍA UD.?

	Guztira / Total	JAIOTERRIA / LUGAR DE NACIMIENTO			EUSKARAREN EZAGUTZA / CONOCIMIENTO DE EUSKERA			ABERTZALETASUN ESKALA / ESCALA NACIONALISMO			
		EAE+Nafarroa / CAPV+Navarra	Estatua / Estado	Atzerria / Extranjero	Bai / Sí	Pixka bat / Algo	Ez / No	0-3	4-6	7-10	Ed-Ee / Ns-Nc
0-3	27	31	22	11	37	27	17	21	21	44	9
4-6	55	53	61	59	49	56	61	61	69	42	23
7-10	8	8	7	13	7	9	9	11	7	10	3
Ed-Ee / Ns-Nc	10	8	10	17	7	9	13	7	3	4	66
<i>Ehuneko bertikalak / Porcentajes verticales</i>	100	100	100	100	100	100	100	100	100	100	100
<i>n (absolutu haztatu gabeak) / n (absolutos sin ponderar)</i>	(3030)	(2384)	(475)	(169)	(1306)	(729)	(992)	(594)	(1075)	(1196)	(165)

	Guztira / Total	2020ko HAUTESKUNDE AUTONOMIKOETAKO BOTO OROIMENA / RECUERDO DE VOTO ELECCIONES AUTONÓMICAS 2020										
		EAJ/PNV	EH BILDU	PSE-EE	ELKARREKIN PODEMOS	PP+C's	VOX	Besteak / Otros	Eskubiderik gabe / Sin derecho	<18 urte / <18 años	Absten.	Ed-Ee / Ns-Nc
0-3	27	15	73	30	76	3	0	28	14	45	18	18
4-6	55	73	21	62	21	61	27	59	53	47	63	56
7-10	8	9	5	6	1	36	73	5	12	8	7	7
Ed-Ee / Ns-Nc	10	3	1	1	2	1	0	9	21	0	12	19
<i>Ehuneko bertikalak / Porcentajes verticales</i>	100	100	100	100	100	100	100	100	100	100	100	100
<i>n (absolutu haztatu gabeak) / n (absolutos sin ponderar)</i>	(3030)	(902)	(601)	(253)	(126)	(67)	(14)	(77)	(67)	(27)	(305)	(591)

2.6 – Euskal nazionalismo edo abertzaletasun eskala / Escala de nacionalismo vasco

BESTALDE, EUSKAL NAZIONALISTA EDO ABERTZALE SENTIMENDUARI DAGOKIONEZ, ESANGO ZENIDAKE, MESEDEZ, NON KOKATUKO ZINATEKEEN 0TIK 10ERAKO ESKALAN, KONTUAN HARTUTA 0A DELA BATERE NAZIONALISTA EDO ABERTZALEA EZ ETA 10A OSO NAZIONALISTA EDO ABERTZALEA? / POR OTRA PARTE, EN REFERENCIA AL SENTIMIENTO NACIONALISTA VASCO O ABERTZALE, ¿PODRÍA DECIRME, POR FAVOR, DÓNDE SE COLOCARÍA UD. EN UNA ESCALA DE 0 A 10, EN LA QUE 0 SIGNIFICA NADA NACIONALISTA O ABERTZALE Y EL 10 MUY NACIONALISTA O ABERTZALE?

	Guztira / Total	LURRALDEA / TERRITORIO			UDALERRIAREN TAMAINA / TAMAÑO DE MUNICIPIO			SEXUA / SEXO		ADIN TALDEAK / GRUPOS DE EDAD			
		Araba	Bizkaia	Gipuzkoa	Txikia / Pequeño	Ertaina / Mediano	Hiriburua / Capital	Gizona / Hombre	Emakumea / Mujer	18-29	30-45	46-64	≥ 65
	5,0	4,5	4,9	5,4	5,7	5,1	4,6	5,0	5,0	4,9	5,0	4,9	5,2
<i>n (absolutu haztatu gabeak) / n (absolutos sin ponderar)</i>	(2865)	(699)	(1233)	(933)	(528)	(1181)	(1156)	(1406)	(1459)	(379)	(632)	(1004)	(850)

	Guztira / Total	IKASKETAK / ESTUDIOS			LAN EGOERA / SITUACIÓN LABORAL					KLASE SOZIALA / CLASE SOCIAL		
		≤ 1. mailakoak / ≤ primarios	2. mailakoak, LH / Secundarios, FP	Unibertsitate mailakoak / Universitarios	Lanean / Trabajando	Langa-bezian / En paro	Etxeko lanak / Labores del hogar	Ikasten / Estudiando	Jubilatua, pentsioduna / Jubilado/a, pensionista	Baxua / Baja	Erdikoa / Media	Altua / Alta
	5,0	4,8	5,0	5,3	5,1	4,2	4,7	5,7	5,2	4,7	5,3	5,1
<i>n (absolutu haztatu gabeak) / n (absolutos sin ponderar)</i>	(2865)	(799)	(1269)	(797)	(1490)	(181)	(139)	(72)	(891)	(966)	(1474)	(414)

	Guztira / Total	JAIOTERRIA / LUGAR DE NACIMIENTO			EUSKARAREN EZAGUTZA / CONOCIMIENTO DE EUSKERA			EZKER-ESKUIN ESKALA / ESCALA IZQUIERDA-DERECHA			
		EAE+Nafarroa / CAPV+Navarra	Estatua / Estado	Atzerria / Extranjero	Bai / Sí	Pixka bat / Algo	Ez / No	Ezkerra / Izquierda	Zentroa / Centro	Eskuina / Derecha	Ed-Ee / Ns-Nc
	5,0	5,2	3,6	5,3	6,0	4,7	4,1	6,0	4,6	4,9	4,2
<i>n (absolutu haztatu gabeak) / n (absolutos sin ponderar)</i>	(2865)	(2280)	(434)	(150)	(1261)	(698)	(906)	(956)	(1597)	(221)	(91)

	Guztira / Total	2020ko HAUTESKUNDE AUTONOMIKOETAKO BOTO OROIMENA / RECUERDO DE VOTO ELECCIONES AUTONÓMICAS 2020										
		EAJ/PNV	EH BILDU	PSE-EE	ELKARREKIN PODEMOS	PP+C's	VOX	Besteak / Otros	Eskubiderik gabe / Sin derecho	<18 urte / <18 años	Absten .	Ed-Ee / Ns-Nc
	5,0	6,4	7,6	3,4	4,6	1,7	1,4	3,8	5,5	6,4	4,1	4,6
<i>n (absolutu haztatu gabeak) / n (absolutos sin ponderar)</i>	(2865)	(883)	(596)	(248)	(125)	(66)	(14)	(72)	(53)	(26)	(278)	(504)

Batezbestekoak (0=bateren nazionalista ez; 10=oso nazionalista) / Medias (0=nada nacionalista; 10=muy nacionalista)

BESTALDE, EUSKAL NAZIONALISTA EDO ABERTZALE SENTIMENDUARI DAGOKIONEZ, ESANGO ZENIDAKE, MESEDEZ, NON KOKATUKO ZINATEKEEN 0TIK 10ERAKO ESKALAN, KONTUAN HARTUTA 0A DELA BATERE NAZIONALISTA EDO ABERTZALEA EZ ETA 10A OSO NAZIONALISTA EDO ABERTZALEA? /

POR OTRA PARTE, EN REFERENCIA AL SENTIMIENTO NACIONALISTA VASCO O ABERTZALE, ¿PODRÍA DECIRME, POR FAVOR, DÓNDE SE COLOCARÍA UD. EN UNA ESCALA DE 0 A 10, EN LA QUE 0 SIGNIFICA NADA NACIONALISTA O ABERTZALE Y EL 10 MUY NACIONALISTA O ABERTZALE?

	Guztira / Total	LURRALDEA / TERRITORIO			UDALERRIAREN TAMAINA / TAMAÑO DE MUNICIPIO			SEXUA / SEXO		ADIN TALDEAK / GRUPOS DE EDAD			
		Araba	Bizkaia	Gipuzkoa	Txikia / Pequeño	Ertaina / Mediano	Hiriburua / Capital	Gizona / Hombre	Emakumea / Mujer	18-29	30-45	46-64	≥ 65
0-3	26	30	27	21	20	24	31	28	24	27	25	27	24
4-6	36	38	35	35	32	37	36	35	36	38	36	37	33
7-10	31	25	30	35	40	29	28	33	29	29	29	28	36
Ed-Ee / Ns-Nc	8	7	8	9	8	10	6	5	11	6	10	8	8
<i>Ehuneko bertikalak / Porcentajes verticales</i>	100	100	100	100	100	100	100	100	100	100	100	100	100
<i>n (absolutu haztatu gabeak) / n (absolutos sin ponderar)</i>	(3030)	(730)	(1315)	(985)	(559)	(1266)	(1205)	(1454)	(1576)	(395)	(666)	(1060)	(909)

	Guztira / Total	IKASKETAK / ESTUDIOS			LAN EGOERA / SITUACIÓN LABORAL					KLASE SOZIALA / CLASE SOCIAL		
		≤ 1. mailakoak / ≤ primarios	2. mailakoak, LH / Secundarios, FP	Unibertsitate mailakoak / Universitarios	Lanean / Trabajando	Langa-bezian / En paro	Etxeko lanak / Labores del hogar	Ikasten / Estudiando	Jubilatua, pentsioduna / Jubilado/a, pensionista	Baxua / Baja	Erdikoa / Media	Altua / Alta
0-3	26	24	27	24	25	32	28	17	24	29	23	26
4-6	36	36	36	34	37	40	29	38	32	33	39	35
7-10	31	27	31	37	31	17	28	38	36	27	33	34
Ed-Ee / Ns-Nc	8	13	6	5	7	11	15	7	7	11	5	5
<i>Ehuneko bertikalak / Porcentajes verticales</i>	100	100	100	100	100	100	100	100	100	100	100	100
<i>n (absolutu haztatu gabeak) / n (absolutos sin ponderar)</i>	(3030)	(885)	(1325)	(820)	(1558)	(198)	(157)	(75)	(946)	(1050)	(1533)	(427)

BESTALDE, EUSKAL NAZIONALISTA EDO ABERTZALE SENTIMENDUARI DAGOKIONEZ, ESANGO ZENIDAKE, MESEDEZ, NON KOKATUKO ZINATEKEEN 0TIK 10ERAKO ESKALAN, KONTUAN HARTUTA 0A DELA BATERE NAZIONALISTA EDO ABERTZALEA EZ ETA 10A OSO NAZIONALISTA EDO ABERTZALEA? /

POR OTRA PARTE, EN REFERENCIA AL SENTIMIENTO NACIONALISTA VASCO O ABERTZALE, ¿PODRÍA DECIRME, POR FAVOR, DÓNDE SE COLOCARÍA UD. EN UNA ESCALA DE 0 A 10, EN LA QUE 0 SIGNIFICA NADA NACIONALISTA O ABERTZALE Y EL 10 MUY NACIONALISTA O ABERTZALE?

	Guztira / Total	JAIOTERRIA / LUGAR DE NACIMIENTO			EUSKARAREN EZAGUTZA / CONOCIMIENTO DE EUSKERA			EZKER-ESKUIN ESKALA / ESCALA IZQUIERDA-DERECHA			
		EAE+Nafarroa / CAPV+Navarra	Estatua / Estado	Atzerria / Extranjero	Bai / Sí	Pixka bat / Algo	Ez / No	Ezkerra / Izquierda	Zentroa / Centro	Eskuina / Derecha	Ed-Ee / Ns-Nc
0-3	26	24	37	23	17	28	34	20	28	33	19
4-6	36	36	37	34	34	41	35	28	45	28	12
7-10	31	34	14	29	44	25	20	50	23	36	13
Ed-Ee / Ns-Nc	8	7	11	14	5	6	12	3	3	3	56
<i>Ehuneko bertikalak / Porcentajes verticales</i>	100	100	100	100	100	100	100	100	100	100	100
<i>n (absolutu haztatu gabeak) / n (absolutos sin ponderar)</i>	(3030)	(2384)	(475)	(169)	(1306)	(729)	(992)	(971)	(1636)	(226)	(197)

	Guztira / Total	2020ko HAUTESKUNDE AUTONOMIKOETAKO BOTO OROIMENA / RECUERDO DE VOTO ELECCIONES AUTONÓMICAS 2020										
		EAJ/PNV	EH BILDU	PSE-EE	ELKARREKIN PODEMOS	PP+C's	VOX	Besteak / Otros	Eskubiderik gabe / Sin derecho	<18 urte / <18 años	Absten.	Ed-Ee / Ns-Nc
0-3	26	11	5	46	28	74	87	30	15	15	35	25
4-6	36	38	20	42	50	22	13	53	35	32	37	39
7-10	31	50	75	10	21	3	0	9	29	48	18	20
Ed-Ee / Ns-Nc	8	2	1	2	1	1	0	9	22	5	9	15
<i>Ehuneko bertikalak / Porcentajes verticales</i>	100	100	100	100	100	100	100	100	100	100	100	100
<i>n (absolutu haztatu gabeak) / n (absolutos sin ponderar)</i>	(3030)	(902)	(601)	(253)	(126)	(67)	(14)	(77)	(67)	(27)	(305)	(591)

2.7 – Euskal herritar-espainiar ardatza / Eje vasco-español

IRAKURRIKO DIZKIZUDAN ESALDIETATIK ZEINEK ADIERAZTEN DITU HOBEEKIEN ZURE SENTIMENDUAK? SENTITZEN ZARA... /

¿CUÁL DE LAS SIGUIENTES FRASES EXPRESA MEJOR SUS SENTIMIENTOS? SE SIENTE....

	Guztira / Total	LURRALDEA / TERRITORIO			UDALERRIAREN TAMAINA / TAMAÑO DE MUNICIPIO			SEXUA / SEXO		ADIN TALDEAK / GRUPOS DE EDAD			
		Araba	Bizkaia	Gipuzkoa	Txikia / Pequeño	Ertaina / Mediano	Hiriburua / Capital	Gizona / Hombre	Emakumea / Mujer	18-29	30-45	46-64	≥ 65
Euskal herritarra bakarrik / Únicamente vasco/a	19	12	19	22	29	20	14	21	18	22	16	19	20
Euskal herritarra, espainiarra baino gehiago / Más vasco/a que español/a	24	22	23	26	24	23	25	24	24	28	23	24	22
Euskal herritarra bezain espainiarra / Tanto vasco/a como español/a	40	48	40	36	35	39	43	40	40	37	38	44	38
Espainiarra, euskal herritarra baino gehiago / Más español/a que vasco/a	4	4	4	3	1	4	4	4	4	4	4	3	4
Espaniarra bakarrik / Únicamente español/a	6	8	6	4	3	6	7	3	8	4	6	4	10
Ed-Ee / Ns-Nc	7	5	8	8	8	8	7	8	7	5	12	6	6
<i>Ehuneko bertikalak / Porcentajes verticales</i>	100	100	100	100	100	100	100	100	100	100	100	100	100
<i>n (absolutu haztatu gabeak) / n (absolutos sin ponderar)</i>	(3030)	(730)	(1315)	(985)	(559)	(1266)	(1205)	(1454)	(1576)	(395)	(666)	(1060)	(909)

	Guztira / Total	IKASKETAK / ESTUDIOS			LAN EGOERA / SITUACIÓN LABORAL					KLASE SOZIALA / CLASE SOCIAL		
		≤ 1. mailakoak / ≤ primarios	2. mailakoak, LH / Secundarios, FP	Unibertsitate mailakoak / Universitarios	Lanean / Trabajando	Langa-bezian / En paro	Etxeko lanak / Labores del hogar	Ikasten / Estudiando	Jubilatua, pentsioduna / Jubilado/a, pensionista	Baxua / Baja	Erdikoa / Media	Altua / Alta
Euskal herritarra bakarrik / Únicamente vasco/a	19	15	20	23	19	13	15	34	21	20	19	19
Euskal herritarra, espainiarra baino gehiago / Más vasco/a que español/a	24	22	24	26	25	23	18	24	22	21	26	27
Euskal herritarra bezain espainiarra / Tanto vasco/a como español/a	40	41	39	40	40	38	44	32	40	38	42	37
Espainiarra, euskal herritarra baino gehiago / Más español/a que vasco/a	4	4	4	2	3	8	5	7	4	4	3	5
Espaniarra bakarrik / Únicamente español/a	6	10	5	1	5	9	9	0	8	7	5	9
Ed-Ee / Ns-Nc	7	7	8	7	8	9	9	3	6	10	6	3
<i>Ehuneko bertikalak / Porcentajes verticales</i>	100	100	100	100	100	100	100	100	100	100	100	100
<i>n (absolutu haztatu gabeak) / n (absolutos sin ponderar)</i>	(3030)	(885)	(1325)	(820)	(1558)	(198)	(157)	(75)	(946)	(1050)	(1533)	(427)

IRAKURRIKO DIZKIZUDAN ESALDIETATIK ZEINEK ADIERAZTEN DITU HOBEEKIEN ZURE SENTIMENDUAK? SENTITZEN ZARA... /

¿CUÁL DE LAS SIGUIENTES FRASES EXPRESA MEJOR SUS SENTIMIENTOS? SE SIENTE....

	Guztira / Total	JAIOTERRIA / LUGAR DE NACIMIENTO			EUSKARAREN EZAGUTZA / CONOCIMIENTO DE EUSKERA			EZKER-ESKUIN ESKALA / ESCALA IZQUIERDA-DERECHA				ABERTZALETASUN ESKALA / ESCALA NACIONALISMO			
		EAE+Nafarroa / CAPV+Navarra	Estatua / Estado	Atzerria / Extranjero	Bai / Si	Pixka bat / Algo	Ez / No	Ezkerra / Izquierda	Zentroa / Centro	Eskuina / Derecha	Ed-Ee / Ns-Nc	0-3	4-6	7-10	Ed-Ee / Ns-Nc
Euskal herritarra bakarrik / Únicamente vasco/a	19	24	4	8	33	15	7	35	12	16	17	3	9	46	13
Euskal herritarra, espainiarra baino gehiago / Más vasco/a que español/a	24	26	14	20	30	22	18	30	24	20	11	7	28	37	9
Euskal herritarra bezain espainiarra / Tanto vasco/a como español/a	40	40	47	31	30	47	46	26	46	42	38	56	52	12	42
Espainiarra, euskal herritarra baino gehiago / Más español/a que vasco/a	4	2	7	8	1	5	6	1	4	10	4	9	2	1	4
Espaniarra bakarrik / Únicamente español/a	6	2	19	14	1	4	12	2	7	9	9	12	4	3	9
Ed-Ee / Ns-Nc	7	6	8	19	5	8	9	5	7	4	21	13	5	1	23
<i>Ehuneko bertikalak / Porcentajes verticales</i>	100	100	100	100	100	100	100	100	100	100	100	100	100	100	100
<i>n (absolutu haztatu gabeak) / n (absolutos sin ponderar)</i>	(3030)	(2384)	(475)	(169)	(1306)	(729)	(992)	(971)	(1636)	(226)	(197)	(594)	(1075)	(1196)	(165)

	Guztira / Total	2020ko HAUTESKUNDE AUTONOMIKOETAKO BOTO OROIMENA / RECUERDO DE VOTO ELECCIONES AUTONÓMICAS 2020										
		EAJ/PNV	EH BILDU	PSE-EE	ELKARREKIN PODEMOS	PP+C's	VOX	Besteak / Otros	Eskubiderik gabe / Sin derecho	<18 urte / <18 años	Absten.	Ed-Ee / Ns-Nc
Euskal herritarra bakarrik / Únicamente vasco/a	19	23	55	3	10	0	0	11	6	41	12	15
Euskal herritarra, espainiarra baino gehiago / Más vasco/a que español/a	24	36	34	12	33	1	6	21	21	17	21	20
Euskal herritarra bezain espainiarra / Tanto vasco/a como español/a	40	36	7	63	48	59	39	61	27	33	49	41
Espainiarra, euskal herritarra baino gehiago / Más español/a que vasco/a	4	1	1	5	0	26	12	1	10	7	3	4
Espaniarra bakarrik / Únicamente español/a	6	2	0	12	1	12	30	4	16	2	5	9
Ed-Ee / Ns-Nc	7	2	2	5	7	2	12	1	20	0	10	11
<i>Ehuneko bertikalak / Porcentajes verticales</i>	100	100	100	100	100	100	100	100	100	100	100	100
<i>n (absolutu haztatu gabeak) / n (absolutos sin ponderar)</i>	(3030)	(902)	(601)	(253)	(126)	(67)	(14)	(77)	(67)	(27)	(305)	(591)

2.8 – Independentziarekiko jarrera / Actitud hacia la independencia

EUSKAL HERRIAREN INDEPENDENTZIARI DAGOKIONEZ ZU PERTSONALKI... / SOBRE EL TEMA DE LA INDEPENDENCIA DEL PAÍS VASCO, UD. PERSONALMENTE...

	Guztira / Total	LURRALDEA / TERRITORIO			UDALERRIAREN TAMAINA / TAMAÑO DE MUNICIPIO			SEXUA / SEXO		ADIN TALDEAK / GRUPOS DE EDAD			
		Araba	Bizkaia	Gipuzkoa	Txikia / Pequeño	Ertaina / Mediano	Hiriburua / Capital	Gizona / Hombre	Emakumea / Mujer	18-29	30-45	46-64	≥ 65
Ados zaude / Está de acuerdo	22	18	22	25	34	22	17	24	21	28	26	20	18
Egoeraren arabera ados edo kontra egongo zinateke / Estaría o no de acuerdo según las circunstancias	33	31	30	37	32	34	32	30	35	43	30	34	26
Kontra zaude / Está en desacuerdo	37	46	40	30	27	36	45	41	35	27	33	40	46
Ed-Ee / Ns-Nc	8	5	8	9	8	9	6	6	10	2	12	6	10
Ehuneko bertikalak / Porcentajes verticales	100	100	100	100	100	100	100	100	100	100	100	100	100
n (absolutu haztatu gabeak) / n (absolutos sin ponderar)	(3030)	(730)	(1315)	(985)	(559)	(1266)	(1205)	(1454)	(1576)	(395)	(666)	(1060)	(909)

	Guztira / Total	IKASKETAK / ESTUDIOS			LAN EGOERA / SITUACIÓN LABORAL					KLASE SOZIALA / CLASE SOCIAL		
		≤ 1. mailakoak / ≤ primarios	2. mailakoak, LH / Secundarios, FP	Unibertsitate mailakoak / Universitarios	Lanean / Trabajando	Langa-bezian / En paro	Etxeko lanak / Labores del hogar	Ikasten / Estudiando	Jubilatua, pentsioduna / Jubilado/a, pensionista	Baxua / Baja	Erdikoa / Media	Altua / Alta
Ados zaude / Está de acuerdo	22	21	23	22	24	23	23	32	18	23	22	22
Egoeraren arabera ados edo kontra egongo zinateke / Estaría o no de acuerdo según las circunstancias	33	28	35	34	34	33	23	48	29	31	34	33
Kontra zaude / Está en desacuerdo	37	38	37	38	35	38	42	17	44	36	38	41
Ed-Ee / Ns-Nc	8	13	5	6	7	6	12	3	9	10	6	3
Ehuneko bertikalak / Porcentajes verticales	100	100	100	100	100	100	100	100	100	100	100	100
n (absolutu haztatu gabeak) / n (absolutos sin ponderar)	(3030)	(885)	(1325)	(820)	(1558)	(198)	(157)	(75)	(946)	(1050)	(1533)	(427)

EUSKAL HERRIAREN INDEPENDENTZIARI DAGOKIONEZ ZU PERTSONALKI... / SOBRE EL TEMA DE LA INDEPENDENCIA DEL PAÍS VASCO, UD. PERSONALMENTE...

	Guztira / Total	JAIOTERRIA / LUGAR DE NACIMIENTO			EUSKARAREN EZAGUTZA / CONOCIMIENTO DE EUSKERA			EZKER-ESKUIN ESKALA / ESCALA IZQUIERDA-DERECHA				ABERTZALETASUN ESKALA / ESCALA NACIONALISMO			
		EAE+Nafarroa / CAPV+Navarra	Estataua / Estado	Atzerria / Extranjero	Bai / Sí	Pixka bat / Algo	Ez / No	Ezkerra / Izquierda	Zentroa / Centro	Eskuina / Derecha	Ed-Ee / Ns-Nc	0-3	4-6	7-10	Ed-Ee / Ns-Nc
Ados zaude / Está de acuerdo	22	23	11	33	30	17	17	36	16	17	21	7	14	47	14
Egoeraren arabera ados edo kontra egongo zinateke / Estaría o no de acuerdo según las circunstancias	33	34	24	31	39	34	25	38	33	34	15	19	42	38	18
Kontra zaude / Está en desacuerdo	37	36	56	23	25	44	47	24	44	48	29	69	39	12	26
Ed-Ee / Ns-Nc	8	7	9	13	6	5	11	2	7	1	35	5	6	3	42
<i>Ehuneko bertikalak / Porcentajes verticales</i>	100	100	100	100	100	100	100	100	100	100	100	100	100	100	100
<i>n (absolutu haztatu gabeak) / n (absolutos sin ponderar)</i>	(3030)	(2384)	(475)	(169)	(1306)	(729)	(992)	(971)	(1636)	(226)	(197)	(594)	(1075)	(1196)	(165)

	Guztira / Total	2020ko HAUTESKUNDE AUTONOMIKOETAKO BOTO OROIMENA / RECUERDO DE VOTO ELECCIONES AUTONÓMICAS 2020										
		EAJ/PNV	EH BILDU	PSE-EE	ELKARREKIN PODEMOS	PP+C's	VOX	Besteak / Otros	Eskubiderik gabe / Sin derecho	<18 urte / <18 años	Absten.	Ed-Ee / Ns-Nc
Ados zaude / Está de acuerdo	22	18	57	6	11	3	0	9	40	28	17	17
Egoeraren arabera ados edo kontra egongo zinateke / Estaría o no de acuerdo según las circunstancias	33	41	35	23	46	9	0	27	27	57	32	29
Kontra zaude / Está en desacuerdo	37	37	6	66	37	85	100	61	17	14	43	38
Ed-Ee / Ns-Nc	8	4	2	5	6	2	0	3	16	0	8	16
<i>Ehuneko bertikalak / Porcentajes verticales</i>	100	100	100	100	100	100	100	100	100	100	100	100
<i>n (absolutu haztatu gabeak) / n (absolutos sin ponderar)</i>	(3030)	(902)	(601)	(253)	(126)	(67)	(14)	(77)	(67)	(27)	(305)	(591)

