



**Prospekzio
Soziologikoen
Kabinetea**

www.euskadi.eus/ikerketa_soziologikoak

**Gabinete de
Prospección
Sociológica**

www.euskadi.eus/estudios_sociologicos

78. EUSKAL SOZIOMETROA

SOCIÓMETRO VASCO 78



(2022ko urria / Octubre 2022)

EUSKO JAURLARITZA

LEHENDAKARITZA



GOBIERNO VASCO

PRESIDENCIA

Aurkibidea / Índice

1– Egoeraren balorazioa / Valoración de la situación.....	1
1.1 – Euskadiko eta Espainiako egoera politikoaren balorazioa / Valoración de la situación política de Euskadi y de España	1
1.2 – Euskadiko eta Espainiako egoera ekonomikoaren balorazioa / Valoración de la situación económica de Euskadi y España	2
1.3 – Euskadiko arazo nagusiak / Principales problemas de Euskadi	3
1.4 – Euskadiren etorkizunarekiko optimismo maila / Grado de optimismo respecto al futuro de Euskadi	6
1.5 – Zerbitzu publikoen balorazioa / Valoración de los servicios públicos	7
1.6 – Eusko Jaurlaritzak hainbat arlotan duen jardueraren balorazioa / Valoración de la actuación del Gobierno Vasco en distintos ámbitos	8
2 – Jarrera politikoak / Actitudes políticas	11
2.1 – Politikarekiko interesa / Interés por la política	11
2.2 – Begikotasun politikoak / Simpatías políticas	12
2.3 – Euskadiko buruzagi politikoek ezagutza, aprobazioa eta balorazioa / Conocimiento, aprobación y valoración de líderes políticos	13
2.4 – Diputatu Nagusien eta hiriburuetako alkateen ezagutza, aprobazioa eta balorazioa / Conocimiento, aprobación y valoración de Diputados Generales y alcaldes de capitales.....	16
2.5 – Ezker-eskuin eskala / Escala izquierda-derecha	18
2.6 – Euskal nazionalismo edo abertzaletasun eskala / Escala de nacionalismo vasco	19
2.7 – Euskal herritar-espainiar ardatza / Eje vasco-español.....	20
2.8 – Independentziarekiko jarrera / Actitud hacia la independencia.....	21
3 – Zehaztasun teknikoak / Ficha técnica	22
4 – Eranskina: Emaitzak kolektiboka / Anexo: Resultados por colectivos	23

1 – Egoeraren balorazioa / Valoración de la situación

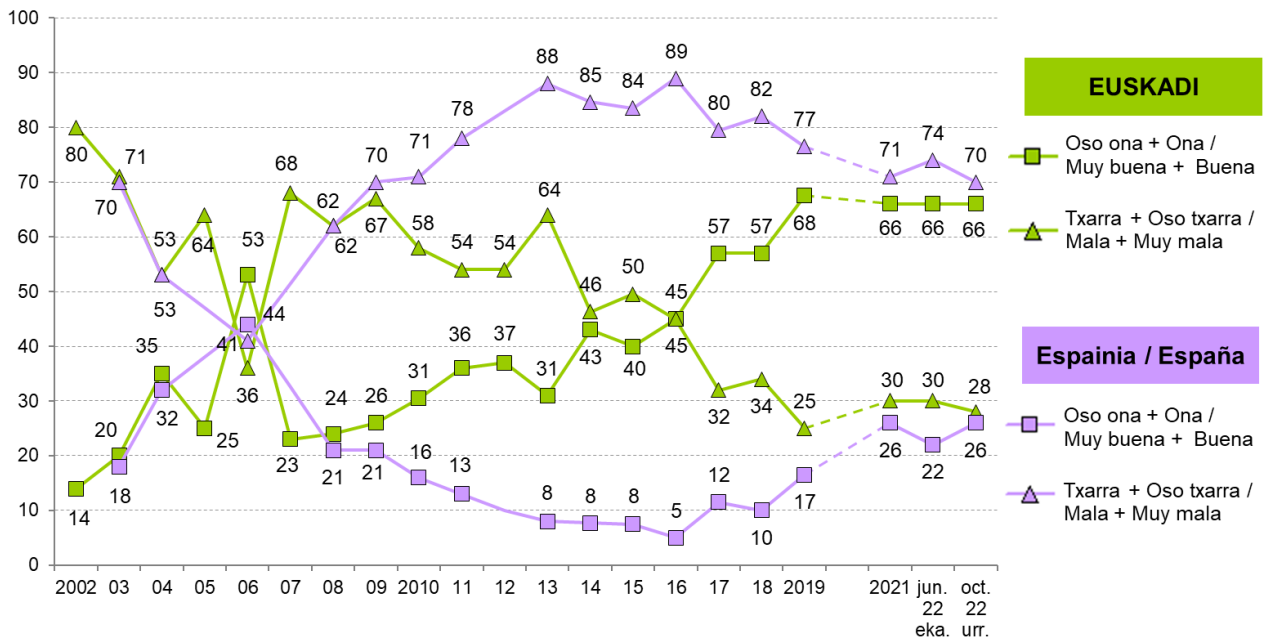
1.1 – Euskadiko eta Espainiako egoera politikoaren balorazioa / Valoración de la situación política de Euskadi y de España

EUSKADIKO EGOERA POLITIKOA ZURE USTEZ OSO ONA, ONA, TXARRA EDO OSO TXARRA DA?
ETA ESPAINIAKO EGOERA POLITIKOA? /
¿CÓMO CALIFICARÍA UD. LA SITUACIÓN POLÍTICA DE EUSKADI: MUY BUENA, BUENA, MALA O MUY MALA?
¿Y LA SITUACIÓN POLÍTICA DE ESPAÑA?

	GUZTIRA / TOTAL	
EUSKADI	Oso ona / Muy buena	2
	Ona / Buena	64
	Txarra / Mala	22
	Oso txarra / Muy mala	6
	Ed-Ee / Ns-Nc	5
ESPAINIA / ESPAÑA	Oso ona / Muy buena	1
	Ona / Buena	25
	Txarra / Mala	45
	Oso txarra / Muy mala	25
	Ed-Ee / Ns-Nc	4
Ehuneko bertikalak / Porcentajes verticales		100



Taldeko emaitzak kontsultatzeko orrialdea / Página para consultar los resultados por colectivos: 24



2020. urtera arte informazio bilketa etxeko elkarriketa bidez egin zen. 2021etik aurrera telefonozko elkarriketen bidez /
Hasta el año 2020 la recogida de información se realizó a través de entrevista a domicilio. A partir del 2021 a través de entrevista telefónica

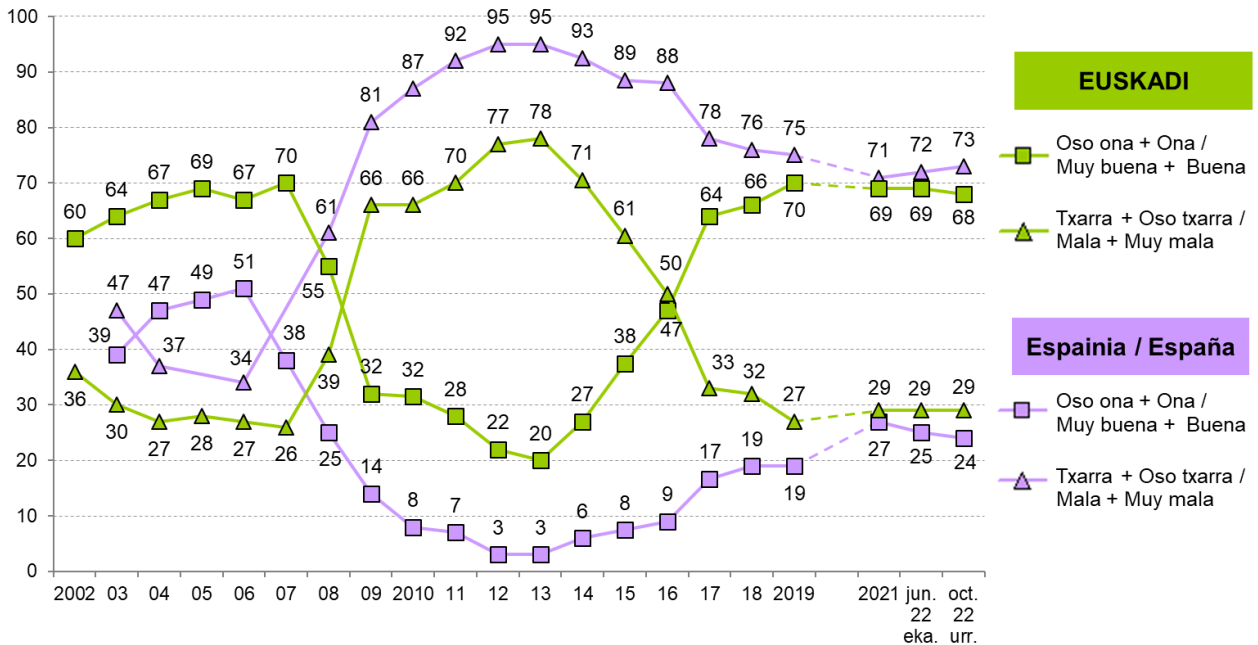
1.2 – Euskadiko eta Espainiako egoera ekonomikoaren balorazioa / Valoración de la situación económica de Euskadi y España

ZURE USTEZ, NOLAKOA DA EGOERA EKONOMIKOA EUSKADIN: OSO ONA, ONA, TXARRA EDO OSO TXARRA?
ETA ESPAINIAKO EGOERA EKONOMIKOA? /
RESPECTO A LA SITUACIÓN ECONÓMICA DE EUSKADI ¿CÓMO LA CALIFICARÍA UD.: MUY BUENA, BUENA, MALA O MUY MALA?
¿Y LA SITUACIÓN ECONÓMICA DE ESPAÑA?

	GUZTIRA / TOTAL	
EUSKADI	Oso ona / Muy buena	5
	Ona / Buena	63
	Txarra / Mala	26
	Oso txarra / Muy mala	3
	Ed-Ee / Ns-Nc	2
ESPAINIA / ESPAÑA	Oso ona / Muy buena	1
	Ona / Buena	23
	Txarra / Mala	54
	Oso txarra / Muy mala	19
	Ed-Ee / Ns-Nc	3
Ehuneko bertikalak / Porcentajes verticales		100



Taldeko emaitzak kontsultatzeko orrialdea / Página para consultar los resultados por colectivos: 26



2020. urtera arte informazio bilketa etxex etxeko elkarrizketa bidez egin zen. 2021etik aurrera telefonozko elkarrizketen bidez /
Hasta el año 2020 la recogida de información se realizó a través de entrevista a domicilio. A partir del 2021 a través de entrevista telefónica

1.3 – Euskadiko arazo nagusiak / Principales problemas de Euskadi

ZURE USTEZ ZEINTZUK DIRA EUSKADIKO HIRU ARAZO NAGUSIAK? /
EN SU OPINIÓN ¿CUÁLES SON LOS TRES PROBLEMAS MÁS IMPORTANTES DE EUSKADI?

	GUZTIRA / TOTAL
Lan merkatuari lotutako arazoak / Problemas ligados al mercado de trabajo	52
Arazo ekonomikoak / Problemas económicos	26
Osasungintza, Osakidetza, Gizarte Segurantza, osasuna / Sanidad, Osakidetza, Seguridad Social, salud	19
Egoera politikoa, politikariak eta gatazka politikoa / Situación política, políticos/as y conflicto político	15
Etxebizitza eta etxe-gabetzeak / Vivienda y desahucios	13
Delinkuentzia, segurtasun falta / Delincuencia, inseguridad ciudadana	10
Zerbitzu publikoen funtzionamendua eta hedadura, laguntzak / Funcionamiento y cobertura de los servicios públicos, ayudas	9
Azpiegiturak eta garraioak / Infraestructuras y transportes	7
Immigrazioa eta horrekin lotutako arazoak, arrazakeria / Inmigración y problemas relacionados con ella, racismo	7
Hezkuntza / Educación	6
Arazo eta desberdintasun sozialak / Problemas y desigualdades sociales	5
Ingurumena / Medio ambiente	4
Hizkuntza egoerarekin lotutako arazoak / Problemas relacionados con la situación lingüística	4
Pentsioak / Pensiones	3
Balioen krisia, norberekeria, intolerantzia, errespetu falta, kontsumismoa... / Crisis de valores, egoísmo, intolerancia, falta de respeto, consumismo,...	3
Adinekoei arreta eta laguntza / Asistencia a personas mayores	2
Gazteen arazoak / Problemas de la juventud	2
Arazo demografikoak: jaiotza-tasa baxua, biztanleen zahartzea / Problemas demográficos: baja natalidad, envejecimiento población	2
Gizon eta emakumeen arteko desberdintasuna / Desigualdad entre mujeres y hombres	2
Energia-krisia, energia-mendekotasuna, energia-prezioak / Crisis energética, dependencia energética, precios energía	2
Ustelkeria eta iruzurra / Corrupción y fraude	1
Nazioarteko egoera: nazioarteko krisia, gerrak, etab. / Situación internacional: crisis internacional, las guerras, etc.	1
Indarkeria, terrorismoa, presoak eta bake prozesua / Violencia, terrorismo, presos/as, proceso de paz	1
COVIDaren pandemia / La pandemia de COVID	1
Justizia / Justicia	1
Beste arazo batzuk / Otros problemas	3
Bat ere ez / Ninguno	1
Ed-Ee / Ns-Nc	12

Inkestatuek espontaneoki emandako erantzunak ondoren kodifikatu dira /

Se ha realizado una codificación posterior de las respuestas dadas espontáneamente por las personas encuestadas

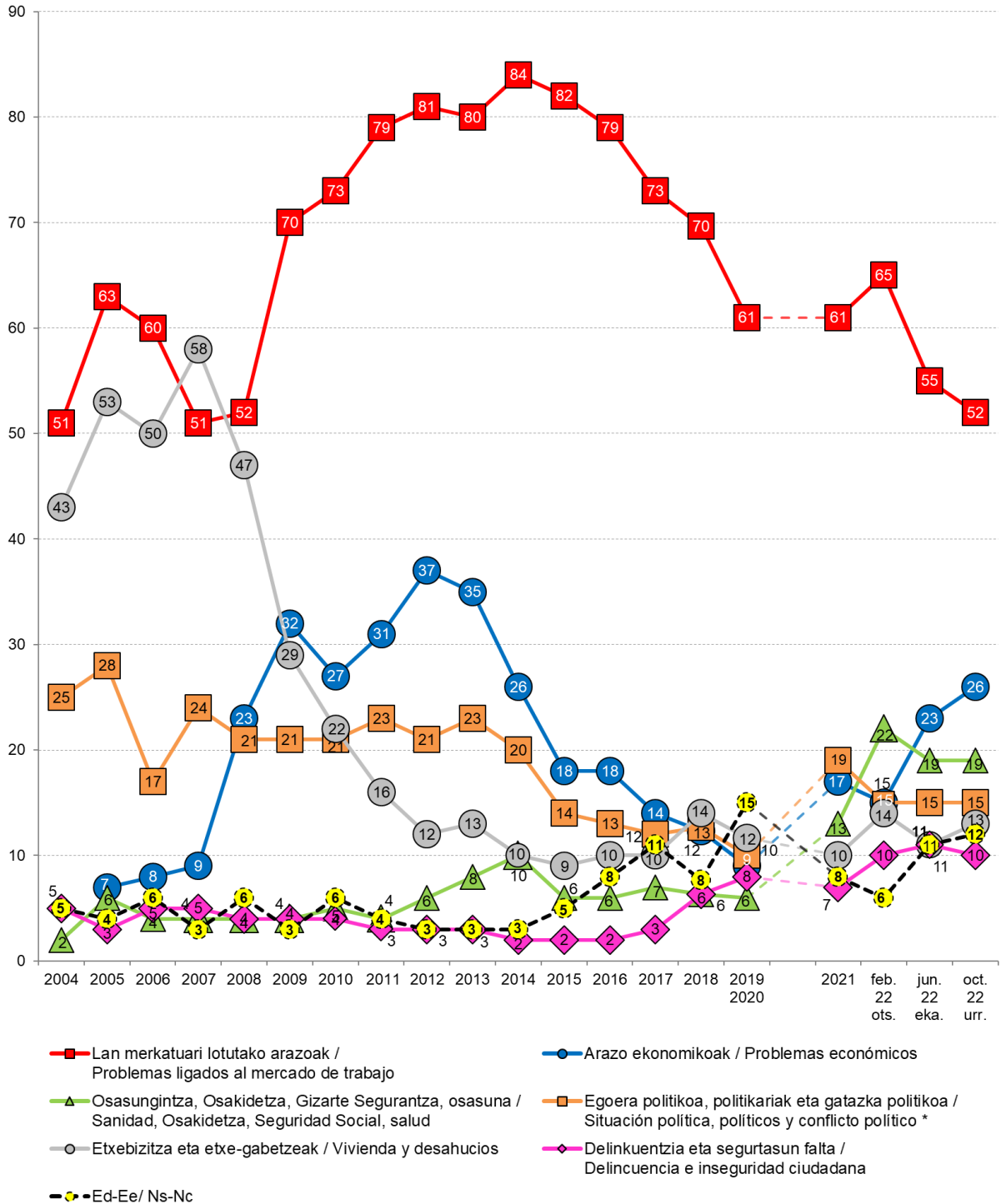
Ehunekoen batura ez da 100 hiru arazo aipatu ahal zirelako / Los porcentajes no suman 100 porque se podían dar tres respuestas



Taldeko emaitzak kontsultatzeko orrialdea / Página para consultar los resultados por colectivos: 28

EUSKADIKO ARAZO NAGUSIEN BILAKAERA / EVOLUCIÓN DE LOS PRINCIPALES PROBLEMAS DE EUSKADI

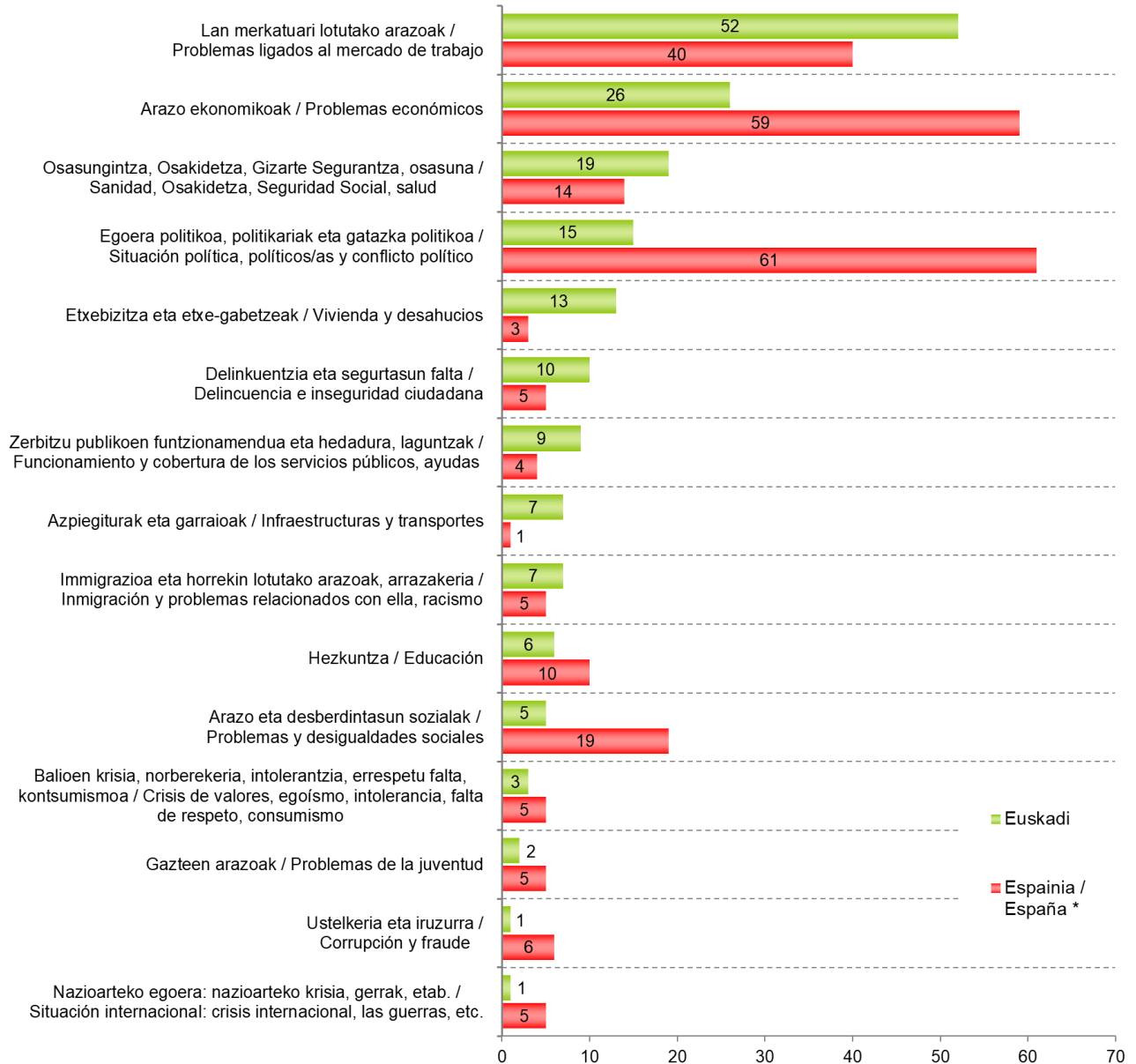
Grafikoa herritarren %10ek edo gehiagok aipatutako arazoak bakarrik azaltzen dira /
En el gráfico se muestran sólo los problemas mencionados por un 10% o más de la población



2020. urtera arte informazio bilketa etxeko elkarrizketa bidez egin zen. 2021etik aurrera telefonozko elkarrizketen bidez /
Hasta el año 2020 la recogida de información se realizó a través de entrevista a domicilio. A partir del 2021 a través de entrevista telefónica

EUSKADIKO ETA ESPAINIAKO ARAZO NAGUSIAK / PRINCIPALES PROBLEMAS DE EUSKADI Y DE ESPAÑA

Grafikoan herritarren %5ek edo gehiagok aipatutako arazoak bakarrik azaltzen dira, gutxienez bi ikerketetako batean /
En el gráfico se muestran sólo los problemas mencionados por un 5% o más de la población, por lo menos en uno de los dos estudios



* CIS (Centro de Investigaciones Sociológicas), 3.380 ikerketa, 2022ko urriko Barometroa /
CIS (Centro de Investigaciones Sociológicas), estudio nº 3.380, Barómetro de octubre 2022

CISen ikerketan arazoaren sailkapena desberdina denez, alderatu ahal izateko, Soziometroko sailkapenaren arabera multzokatu dira /
La clasificación de los problemas en el estudio del CIS es diferente, por lo que, a fin de poder comparar los datos, se han agrupado de acuerdo a la clasificación del Sociómetro

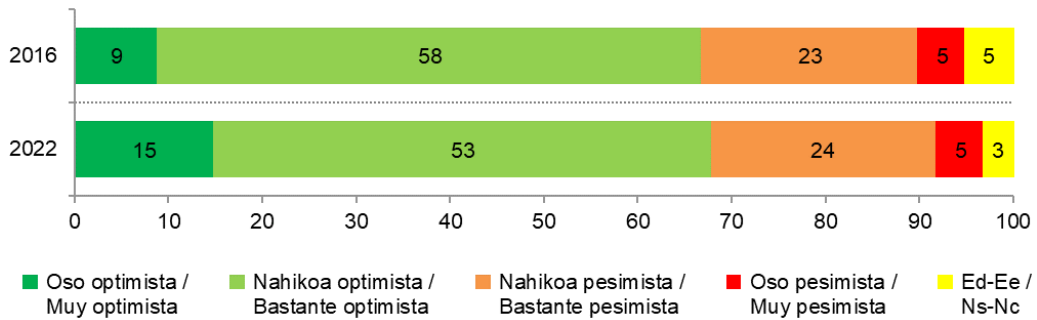
1.4 – Euskadiren etorkizunarekiko optimismo maila / Grado de optimismo respecto al futuro de Euskadi

EUSKADIREN ETORKIZUNARI BURUZ OSO OPTIMISTA, NAHIKOA OPTIMISTA, NAHIKOA PESIMISTA EDO OSO PESIMISTA ZARELA ESANGO ZENUKE? / ¿DIRÍA UD. QUE ES MUY OPTIMISTA, BASTANTE OPTIMISTA, BASTANTE PESIMISTA O MUY PESIMISTA RESPECTO AL FUTURO DE EUSKADI?

	GUZTIRA / TOTAL
Oso optimista / Muy optimista	15
Nahikoa optimista / Bastante optimista	53
Nahikoa pesimista / Bastante pesimista	24
Oso pesimista / Muy pesimista	5
Ed-Ee / Ns-Nc	3
Ehuneko bertikalak / Porcentajes verticales	100



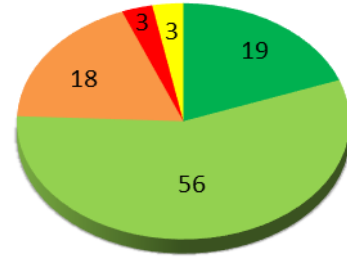
Taldeko emaitzak kontsultatzeko orrialdea / Página para consultar los resultados por colectivos: **32**



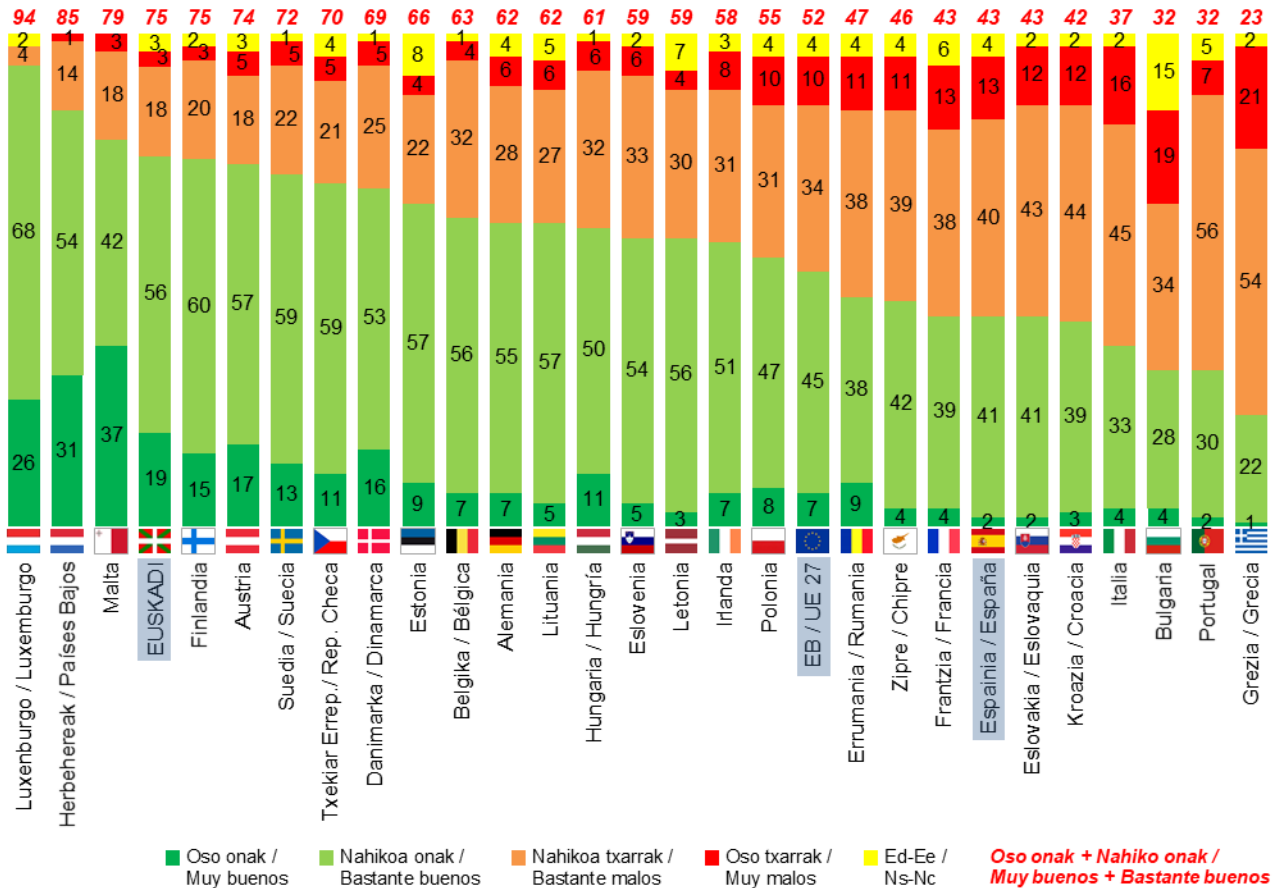
1.5 – Zerbitzu publikoen balorazioa / Valoración de los servicios públicos

ORO HAR, NOLAKOAK USTE DUZU DIRELA ZERBITZU PUBLIKOAK EUSKADIN? /
A DÍA DE HOY, ¿CÓMO DIRÍA UD. QUE SON LOS SERVICIOS PÚBLICOS EN EUSKADI?

	GUZTIRA / TOTAL
Oso onak / Muy buenos	19
Nahikoa onak / Bastante buenos	56
Nahikoa txarrak / Bastante malos	18
Oso txarrak / Muy malos	3
Ed-Ee / Ns-Nc	3
Ehuneko bertikalak / Porcentajes verticales	100



Taldekako emaitzak kontsultatzeko orrialdea / Página para consultar los resultados por colectivos: **34**



Europako Batzordea, Standard Eurobarometer 97, 2022ko ekaina-uztaila. (Lagina: 15 urte edo gehiago)
Comisión Europea, Standard Eurobarometer 97, junio-julio 2022. (Muestra: >=15 años)

1.6 – Eusko Jaurlaritzak hainbat arlotan duen jardueraren balorazioa / Valoración de la actuación del Gobierno Vasco en distintos ámbitos

ETA ZEHATZAGO, ZURE IRITZIZ, NOLAKOA DA ONDOKO GAJETAN AZKEN URTEOTAN EUSKO JAURLARITZA EGITEN ARI DEN LANA: ONA, HALA-HOLAKOA EDO TXARRA? / Y MÁS CONCRETAMENTE, EN SU OPINIÓN, ¿LA ACTUACIÓN DEL GOBIERNO VASCO EN ESTOS ÚLTIMOS AÑOS EN LOS SIGUIENTES TEMAS ES BUENA, REGULAR O MALA?

		GUZTIRA / TOTAL
TURISMOA / TURISMO	Ona / Buena	73
	Hala-holakoa / Regular	17
	Txarra / Mala	6
	Ed-Ee / Ns-Nc	4
KULTURA / CULTURA	Ona / Buena	64
	Hala-holakoa / Regular	26
	Txarra / Mala	8
	Ed-Ee / Ns-Nc	2
BAKEA ETA BIZIKIDETZA / PAZ Y CONVIVENCIA	Ona / Buena	57
	Hala-holakoa / Regular	31
	Txarra / Mala	10
	Ed-Ee / Ns-Nc	2
EUSKARA / EUSKERA	Ona / Buena	52
	Hala-holakoa / Regular	29
	Txarra / Mala	14
	Ed-Ee / Ns-Nc	5
GIZON ETA EMAKUMEEN ARTEKO BERDINTASUNA / IGUALDAD ENTRE HOMBRES Y MUJERES	Ona / Buena	50
	Hala-holakoa / Regular	34
	Txarra / Mala	15
	Ed-Ee / Ns-Nc	2
INGURUMENA / MEDIO AMBIENTE	Ona / Buena	49
	Hala-holakoa / Regular	35
	Txarra / Mala	13
	Ed-Ee / Ns-Nc	2
GIZARTE ONGIZATEA / BIENESTAR SOCIAL	Ona / Buena	46
	Hala-holakoa / Regular	38
	Txarra / Mala	14
	Ed-Ee / Ns-Nc	2
HERRITARREN SEGURTASUNA / SEGURIDAD CIUDADANA	Ona / Buena	46
	Hala-holakoa / Regular	35
	Txarra / Mala	19
	Ed-Ee / Ns-Nc	1
Ehuneko bertikalak / Porcentajes verticales		100

(...)

ETA ZEHATZAGO, ZURE IRITIZ, NOLAKO DA ONDOKO GAJETAN AZKEN URTEOTAN EUSKO JAURLARITZA EGITEN ARI DEN LANA: ONA, HALA-HOLAKOA EDO TXARRA? /

Y MÁS CONCRETAMENTE, ¿EN SU OPINIÓN, LA ACTUACIÓN DEL GOBIERNO VASCO EN ESTOS ÚLTIMOS AÑOS EN LOS SIGUIENTES TEMAS ES BUENA, REGULAR O MALA?

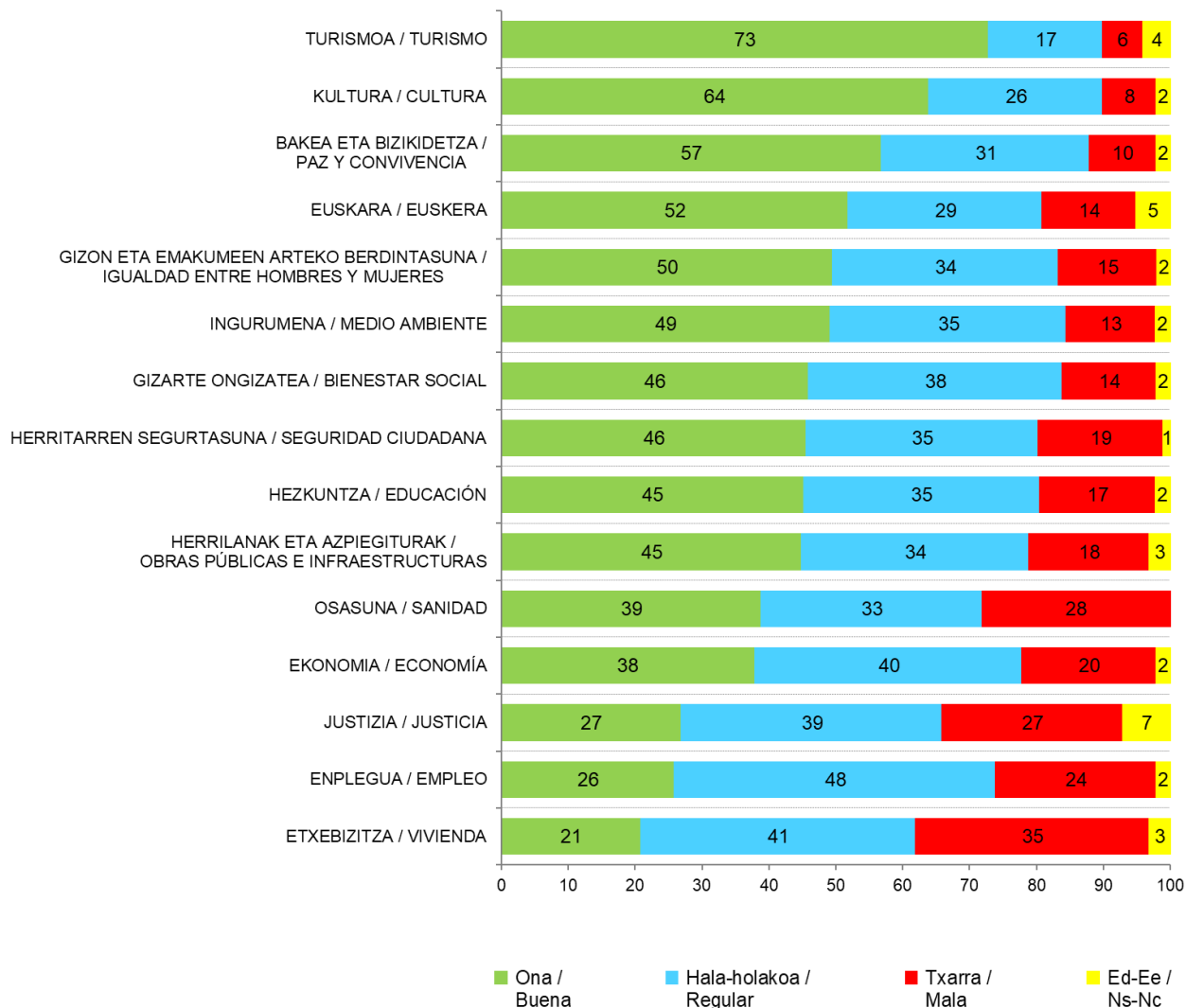
(...)

	GUZTIRA / TOTAL	
HEZKUNTZA / EDUCACIÓN	Ona / Buena	45
	Hala-holakoa / Regular	35
	Txarra / Mala	17
	Ed-Ee / Ns-Nc	2
HERRILANAK ETA AZPIEGITURAK / OBRAS PÚBLICAS E INFRAESTRUCTURAS	Ona / Buena	45
	Hala-holakoa / Regular	34
	Txarra / Mala	18
	Ed-Ee / Ns-Nc	3
OSASUNGINTZA / SANIDAD	Ona / Buena	39
	Hala-holakoa / Regular	33
	Txarra / Mala	28
	Ed-Ee / Ns-Nc	0
EKONOMIA / ECONOMÍA	Ona / Buena	38
	Hala-holakoa / Regular	40
	Txarra / Mala	20
	Ed-Ee / Ns-Nc	2
JUSTIZIA / JUSTICIA	Ona / Buena	27
	Hala-holakoa / Regular	39
	Txarra / Mala	27
	Ed-Ee / Ns-Nc	7
ENPLEGUA / EMPLEO	Ona / Buena	26
	Hala-holakoa / Regular	48
	Txarra / Mala	24
	Ed-Ee / Ns-Nc	2
ETXEBIZITZA / VIVIENDA	Ona / Buena	21
	Hala-holakoa / Regular	41
	Txarra / Mala	35
	Ed-Ee / Ns-Nc	3
Ehuneko bertikalak / Porcentajes verticales	100	



Taldekako emaitzak kontsultatzeko orrialdea / Página para consultar los resultados por colectivos: 36

ETA ZEHATZAGO, ZURE IRITZIZ, NOLAKO DA ONDOKO GAJETAN AZKEN URTEOTAN EUSKO JAURLARITZA EGITEN ARI DEN LANA: ONA, HALA-HOLAKO A EDO TXARRA? / Y MÁS CONCRETAMENTE, EN SU OPINIÓN, ¿LA ACTUACIÓN DEL GOBIERNO VASCO EN ESTOS ÚLTIMOS AÑOS EN LOS SIGUIENTES TEMAS ES BUENA, REGULAR O MALA?



2 – Jarrera politikoak / Actitudes políticas

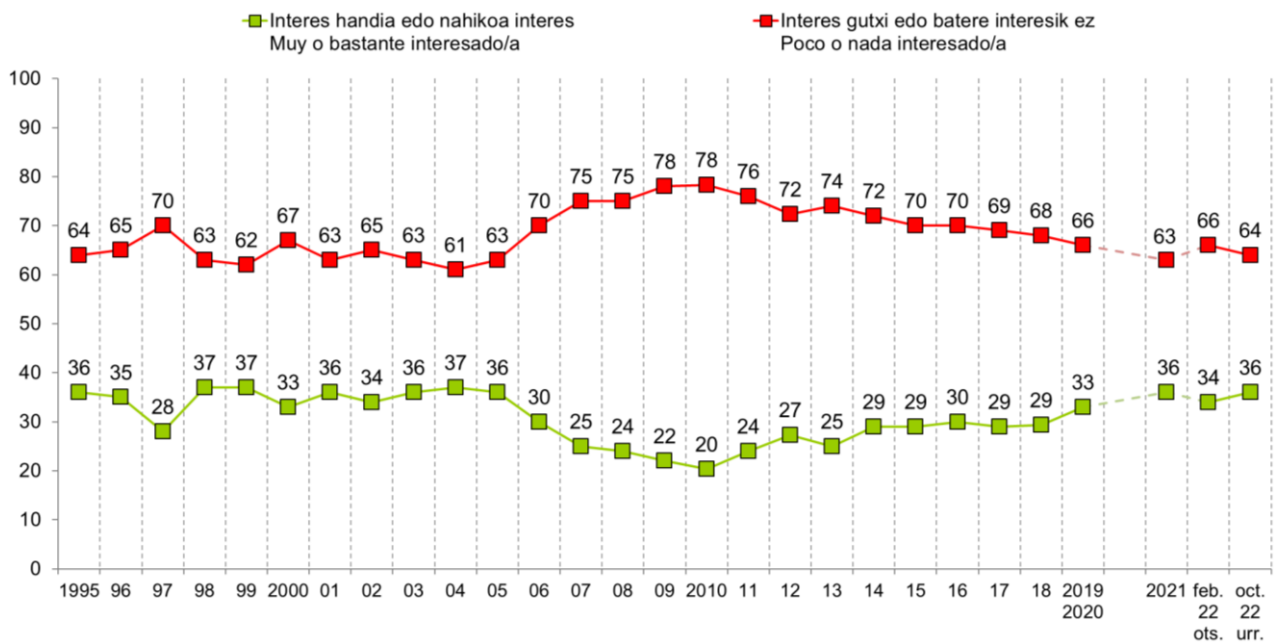
2.1 – Politikarekiko interesa / Interés por la política

ORO HAR, NOLAKO INTERESA DUZU POLITIKAZ? / EN GENERAL, ¿EN QUÉ MEDIDA ESTÁ UD. INTERESADO/A EN LA POLÍTICA?

	GUZTIRA / TOTAL
Interes handia / Muy interesado/a	11
Nahikoa interes / Bastante interesado/a	25
Interes gutxi / Poco interesado/a	41
Batere interesik ez / Nada interesado/a	23
Ed-Ee / Ns-Nc	0
Ehuneko bertikalak / Porcentajes verticales	100



Taldeko emaitzak kontsultatzeko orrialdea / Página para consultar los resultados por colectivos: 44



2.2 – Begikotasun politikoak / Simpatías políticas

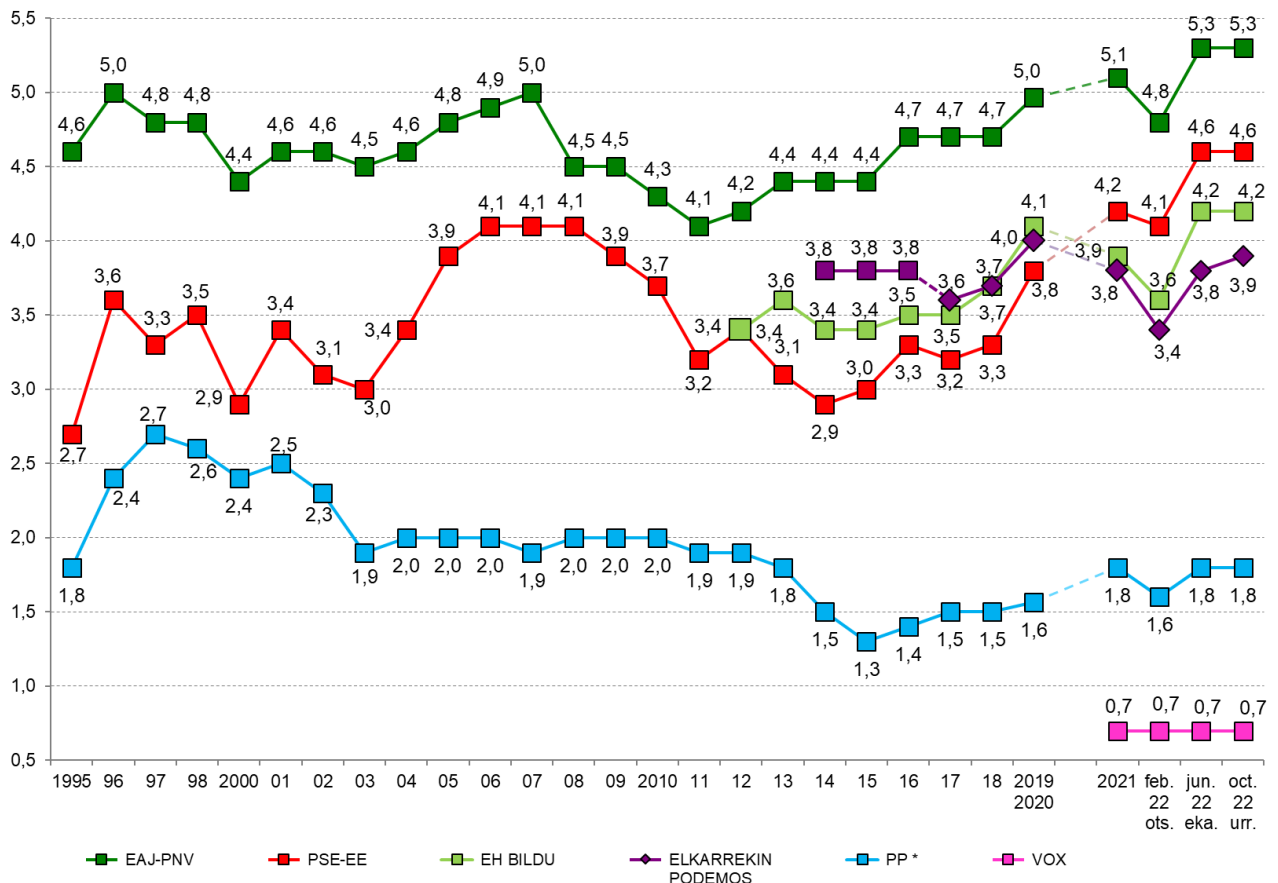
ZENBATEKO SINPATIA SORTZEN DIZU AIPATUKO DIZKIZUDAN ALDERDIETAKO BAKOITZAK? MESEDEZ, ERABILI EZAZU OTIK 10-ERAKO ESKALA, 0-AK ESAN NAHI DUELARIK INOLAKO SINPATIARIK EZ ETA 10-AK SINPATIA HANDIA / ¿QUÉ GRADO DE SINPATÍA SIENTE POR CADA UNA DE LAS SIGUIENTES OPCIONES POLÍTICAS, EN UNA ESCALA DE 0 A 10, EN LA QUE EL 0 SIGNIFICA NINGUNA SINPATÍA Y EL 10 MUCHA SINPATÍA?

	GUZTIRA / TOTAL
EAJ / PNV	5,3
PSE-EE	4,6
EH BILDU	4,2
ELKARREKIN PODEMOS	3,9
PP	1,8
VOX	0,7

Batezbestekoak (0=inolako sinpatiarik ez; 10=sinpatia handia) / Medias (0=ninguna simpatía; 10=mucha simpatía)



Taldekako emaitzak kontsultatzeko orrialdea / Página para consultar los resultados por colectivos: 46



* 2021 eta 2022ko otsaileko datuak PP+Ciudadanos dagozkie/
El dato de 2021 y el de febrero de 2022 corresponden a PP+Ciudadanos

2020. urtera arte informazio bilketa etxetik etxeko elkarrizketa bidez egin zen. 2021etik aurrera telefonozko elkarrizketen bidez /
Hasta el año 2020 la recogida de información se realizó a través de entrevista a domicilio. A partir del 2021 a través de entrevista telefónica

2.3 – Euskadiko buruzagi politikoek ezagutza, aprobazioa eta balorazioa / Conocimiento, aprobación y valoración de líderes políticos

JARRAIAN EUSKADIKO BURUZAGI POLITIKO BATZUEI BURUZ GALDETU NAHI NIZUKE. ESADAZU, MESEDEZ, EZAGUTZEN DITUZUN ALA EZ ETA, EZAGUTZEKOTAN, NOLA BALORATZEN DITUZUN, OTIK 10ERAKO ESKALA ERABILIZ, 0A BALORAZIORIK BAXUENA ETA 10A BALORAZIORIK ALTUENA DIRELA KONTUAN HARTUTA. /

AHORA ME GUSTARÍA PREGUNTARLE POR ALGUNOS LÍDERES POLÍTICOS VASCOS Y VASCAS. DÍGAME, POR FAVOR, SI SABE O NO QUIENES SON Y, EN CASO DE SABERLO, CÓMO LOS/LAS VALORA, UTILIZANDO UNA ESCALA DE 0 A 10 DONDE EL 0 ES LA VALORACIÓN MÍNIMA Y EL 10 LA VALORACIÓN MÁXIMA

INDIZEAK / ÍNDICES	
EZAGUTZA / CONOCIMIENTO	Buruzagi politiko bakoitza ezagutzen dutenen % / % de personas que conoce a cada líder político
APROBAZIOA / APROBACIÓN	Biztanleria osotik, buruzagi politiko bakoitzari 5 puntu edo gehiago eman diotenen % / % de personas del total de la población que asignan 5 o más puntos a cada líder político
BALORAZIOA / VALORACIÓN	Otik 10erako eskalan batez besteko puntuazioa / Puntuación media en una escala de 0 a 10

	GUZTIZKOAK / TOTALES		
	EZAGUTZA / CONOCIMIENTO (%)	APROBAZIOA / APROBACIÓN (%)	BALORAZIOA (Batezbestekoak 0-10) * / VALORACIÓN (Medias 0-10) *
IÑIGO URKULLU LEHENDAKARIA / EL LEHENDAKARI IÑIGO URKULLU	95	70	5,8
MADDALEN IRIARTE	45	31	5,4
MIREN GORROTXATEGI	39	24	4,9
ENEKO ANDUEZA	33	17	4,5
AMAIA MARTÍNEZ	18	6	2,7
CARLOS ITURGAIZ	74	16	2,2

* Politikari bakoitza ezagutzen duten herritarrek bakarrik baloratu dute /
Cada político/a ha sido valorado/a únicamente por las y los ciudadanos que la/lo conocen



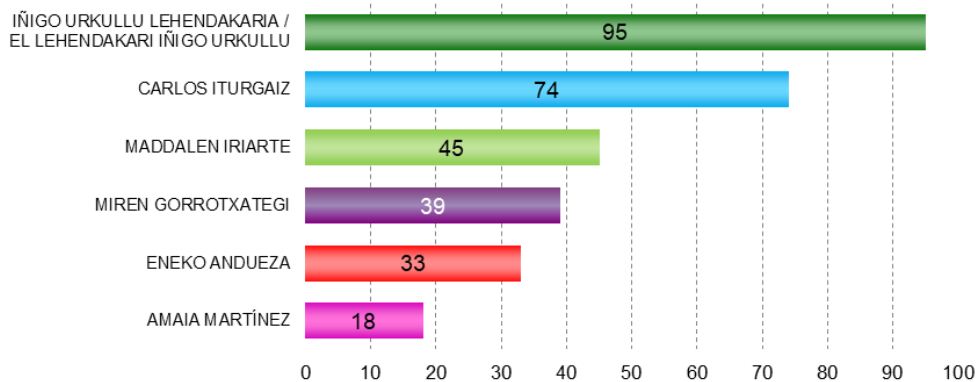
Taldekako emaitzak kontsultatzeko orrialdea / Página para consultar los resultados por colectivos:

Ezagutza / Conocimiento: **48**

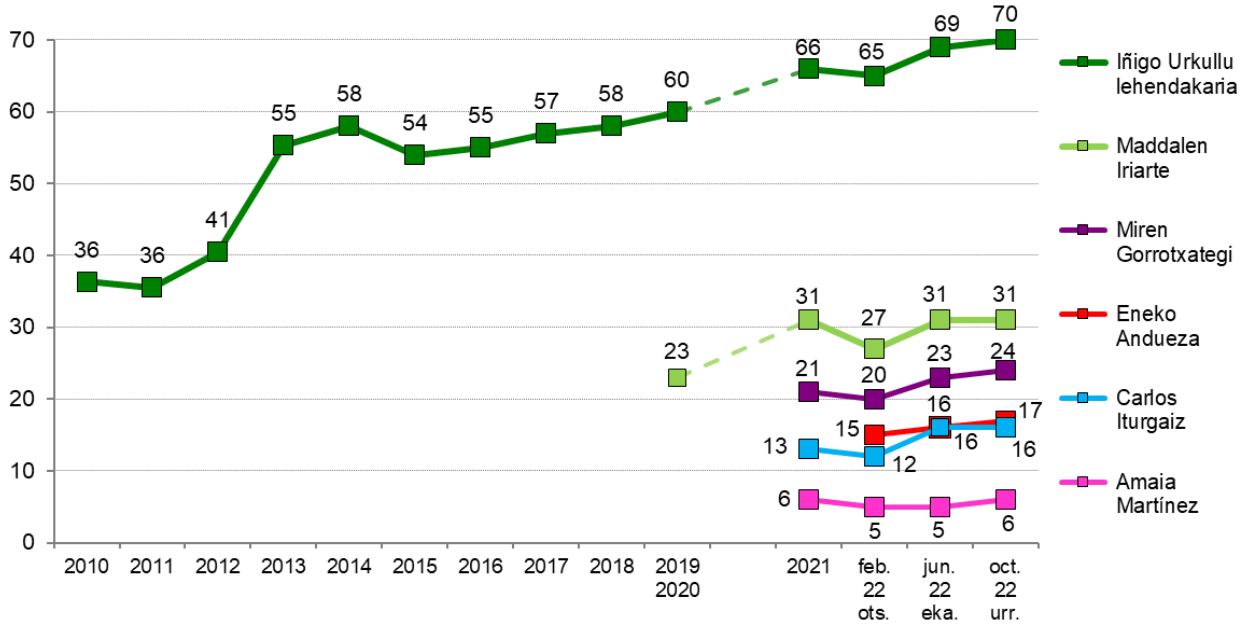
Aprobazioa / Aprobación: **50**

Balorazioa / Valoración: **52**

EZAGUTZA / CONOCIMIENTO

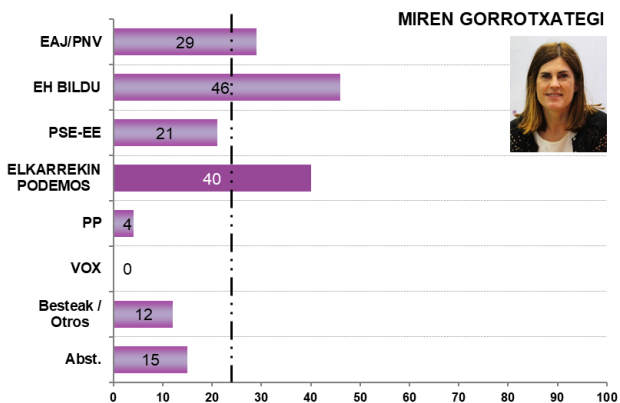
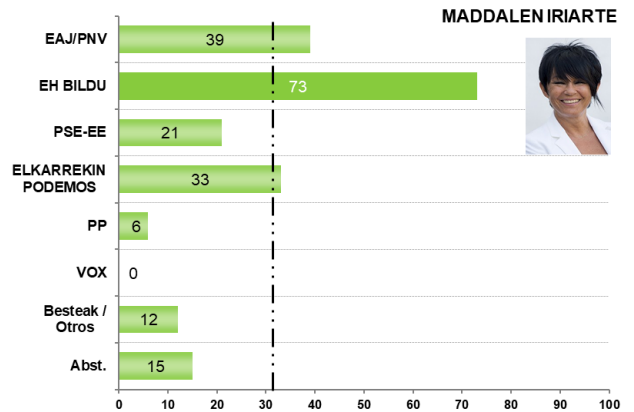
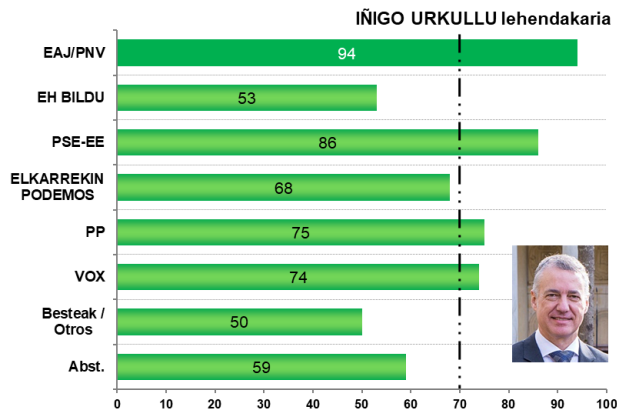


APROBAZIOA / APROBACIÓN Biztanleria osotik, buruzagi politiko bakoitzari 5 puntu edo gehiago eman diotenen % / % de personas del total de la población que asignan 5 o más puntos a cada líder político



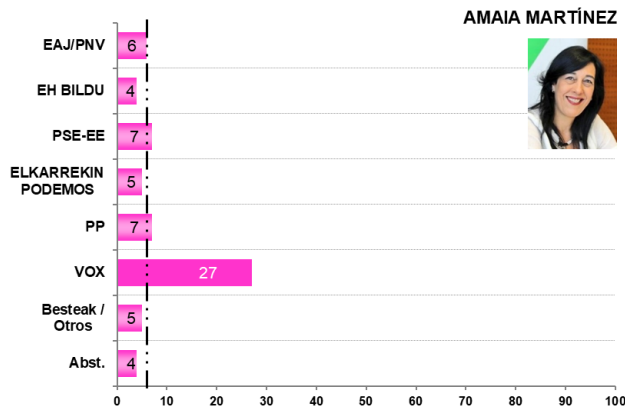
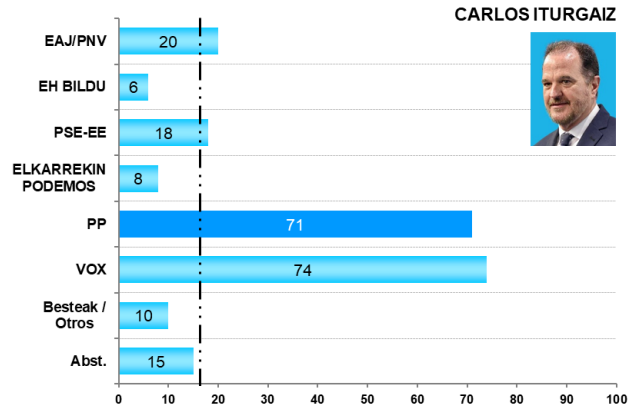
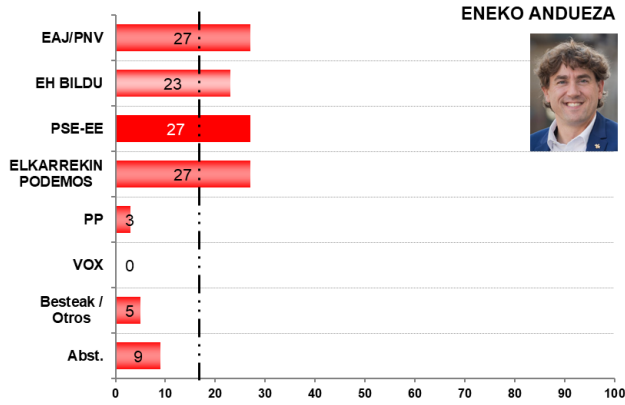
2020. urtera arte informazio bilketa etxeko elkarrizketa bidez egin zen. 2021etik aurrera telefonozko elkarrizketen bidez / Hasta el año 2020 la recogida de información se realizó a través de entrevista a domicilio. A partir del 2021 a través de entrevista telefónica

APROBAZIOA 2019ko BATZAR NAGUSIETARAKO HAUTESKUNDEETAKO BOTOAREN ARABERA / APROBACIÓN SEGÚN VOTO EN ELECCIONES A JUNTAS GENERALES DE 2019



■ ■ ■ ■ Batez besteko aprobazioa / Aprobación media

VOXen boto-emaitzen datuen irakurketa zuhurtzia handiz egin behar da, jaso dugun kopuru eskasarengatik / La interpretación de los resultados correspondientes a las y los votantes de VOX debe hacerse con suma precaución, debido al escaso número de efectivos recogido en la muestra

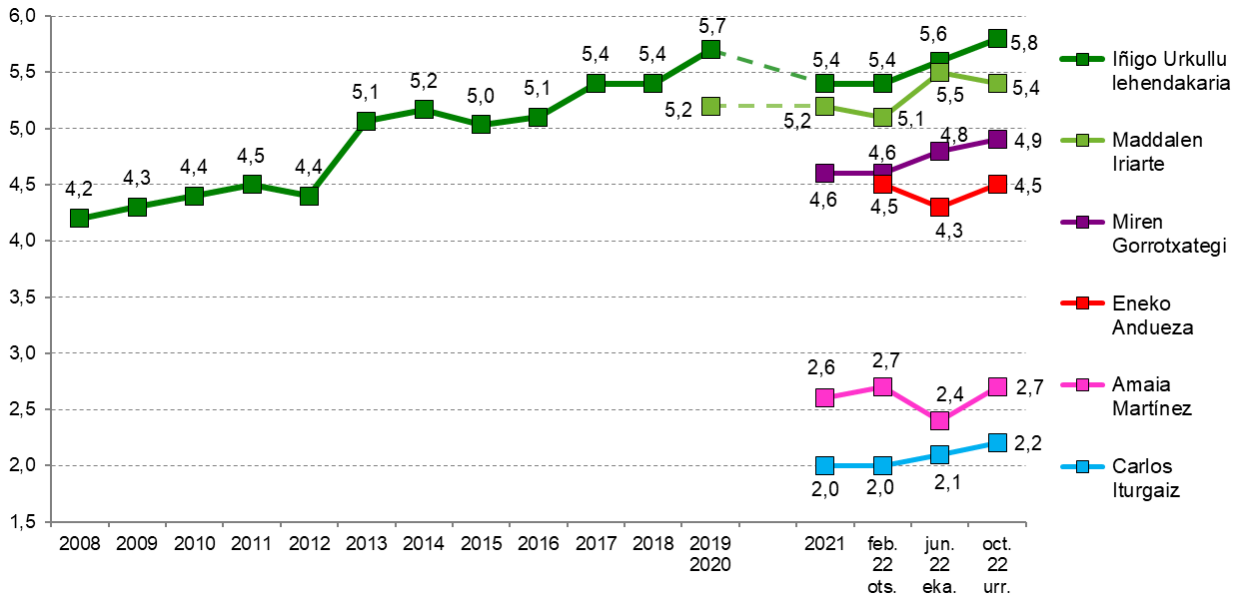


■ ■ ■ ■ Batez besteko aprobazioa / Aprobación media

VOXen boto-emaitzen datuen irakurketa zuhurtzia handiz egin behar da, jaso dugun kopuru eskasarengatik / La interpretación de los resultados correspondientes a las y los votantes de VOX debe hacerse con suma precaución, debido al escaso número de efectivos recogido en la muestra

BALORAZIOA / VALORACIÓN

Otik 10erako eskalan batez besteko puntuazioa / Puntuación media en una escala de 0 a 10



Batezbestekoa (0=baloraziorik baxuena; 10=baloraziorik altuena) / Medias (0=valoración mínima; 10= valoración máxima)

Politikari bakoitza ezagutzen duten herritarrek bakarrik baloratu dute /

Cada político/a ha sido valorado/a únicamente por las y los ciudadanos que la/lo conocen

2020. urtera arte informazio bilketa etxez etxe elkarriketa bidez egin zen. 2021etik aurrera telefonozko elkarriketen bidez /

Hasta el año 2020 la recogida de información se realizó a través de entrevista a domicilio. A partir del 2021 a través de entrevista telefónica

2.4 – Diputatu Nagusien eta hiriburuetako alkateen ezagutza, aprobazioa eta balorazioa / Conocimiento, aprobación y valoración de Diputados Generales y alcaldes de capitales

ZURE LURRALDEKO BURUZAGI POLITIKOEN EZAGUTZA ETA BALORAZIOAREKIN JARRAITUKO DUGU. ESADAZU, MESEDEZ, EZAGUTZEN DITUZUN ALA EZ ETA, EZAGUTZEKOTAN, NOLA BALORATZEN DITUZUN, OTIK 10ERAKO ESKALA ERABILIZ, 0A BALORAZIORIK BAXUENA ETA 10A BALORAZIORIK ALTUENA DIRELA KONTUAN HARTUTA: / CONTINUAMOS CON EL CONOCIMIENTO Y LA VALORACIÓN DE ALGUNOS LÍDERES DE SU TERRITORIO. DÍGAME, POR FAVOR, SI SABE O NO QUIENES SON Y, EN CASO DE SABERLO, CÓMO LOS VALORA UTILIZANDO NUEVAMENTE LA ESCALA DE 0 A 10, DONDE EL 0 ES LA VALORACIÓN MÍNIMA Y EL 10 LA VALORACIÓN MÁXIMA:

INDIZEAK / ÍNDICES

EZAGUTZA / CONOCIMIENTO	Buruzagi politiko bakoitza bere lurralde/hiriburuan ezagutzen dutenen % / % de personas de su territorio/capital que conoce a cada líder político
APROBAZIOA / APROBACIÓN	Bere lurralde/hiriburuko biztanleria osotik, buruzagi politiko bakoitzari 5 puntu edo gehiago eman diotenen % / % de personas del total de la población de su territorio/capital que asignan 5 o más puntos a cada líder político
BALORAZIOA / VALORACIÓN	Otik 10erako eskalan batez besteko puntuazioa / Puntuación media en una escala de 0 a 10

GUZTIZKOAK / TOTALES

	EZAGUTZA / CONOCIMIENTO (%)	APROBAZIOA / APROBACIÓN (%)	BALORAZIOA (Batezbestekoak 0-10) * / VALORACIÓN (Medias 0-10) *
RAMIRO GONZÁLEZ	44	30	5,3
UNAI REMENTERIA	56	36	5,4
MARKEL OLANO	59	39	5,2
GORKA URTARAN	80	42	4,5
JUAN MARIA ABURTO	85	56	5,2
ENEKO GOIA	74	50	5,2

* Politikari bakoitza ezagutzen duten herritarrek bakarrik baloratu dute /
Cada político/a ha sido valorado/a únicamente por las y los ciudadanos que la/lo conocen



Taldekako emaitzak kontsultatzeko orrialdea / Página para consultar los resultados por colectivos:

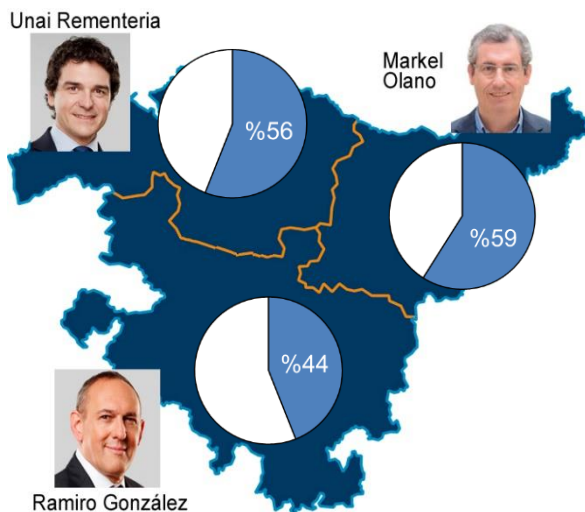
Ezagutza / Conocimiento: **54**

Aprobazioa / Aprobación: **56**

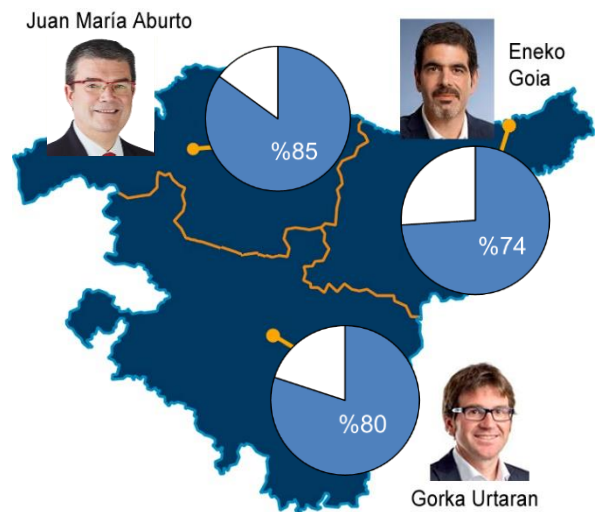
Balorazioa / Valoración: **58**

EZAGUTZA / CONOCIMIENTO

DIPUTATU NAGUSIAK / DIPUTADOS GENERALES



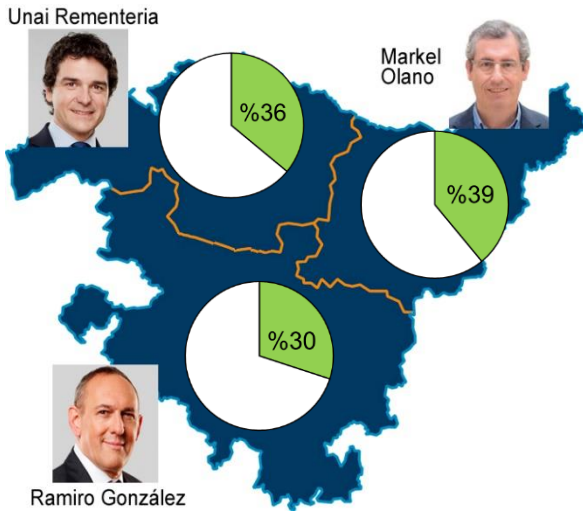
HIRIBURUETAKO ALKATEAK / ALCALDES DE CAPITALS



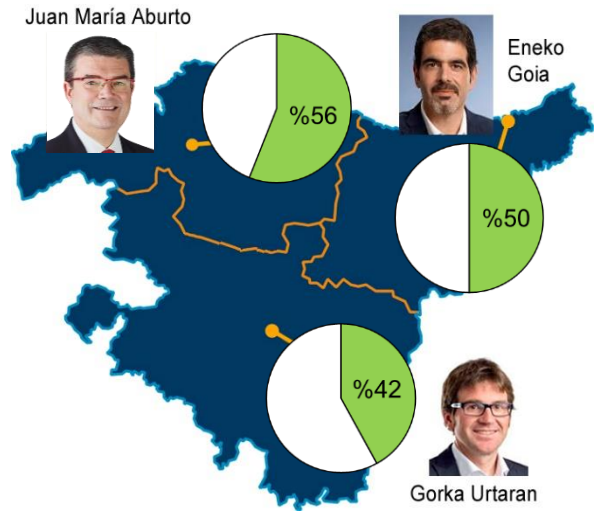
Buruzagi politiko bakoitza bere lurralde/hiriburuan ezagutzen dutenen % /
% de personas de su territorio/capital que conoce a cada líder político

APROBAZIOA / APROBACIÓN

**DIPUTATU NAGUSIAK /
DIPUTADOS GENERALES**



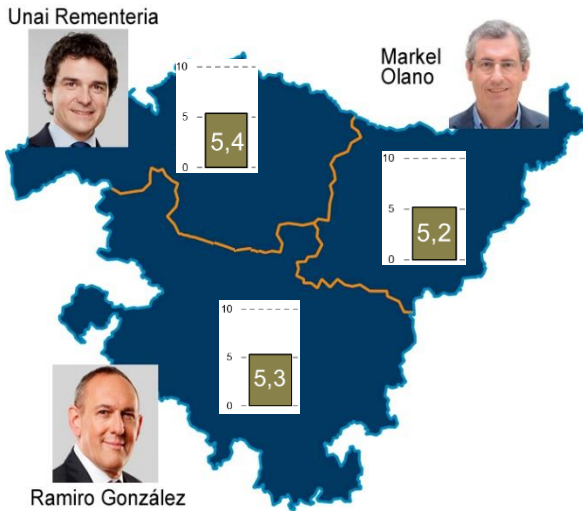
**HIRIBURUETAKO ALKATEAK /
ALCALDES DE CAPITALES**



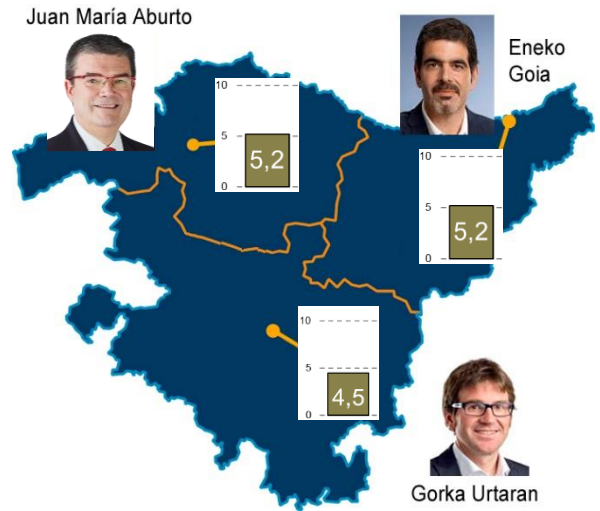
Bere lurralde/hiriburuko biztanleria osotik, buruzagi politiko bakoitzari 5 puntu edo gehiago eman diotenen % /
% de personas del total de la población de su territorio/capital que asignan 5 o más puntos a cada líder político

BALORAZIOA / VALORACIÓN

**DIPUTATU NAGUSIAK /
DIPUTADOS GENERALES**



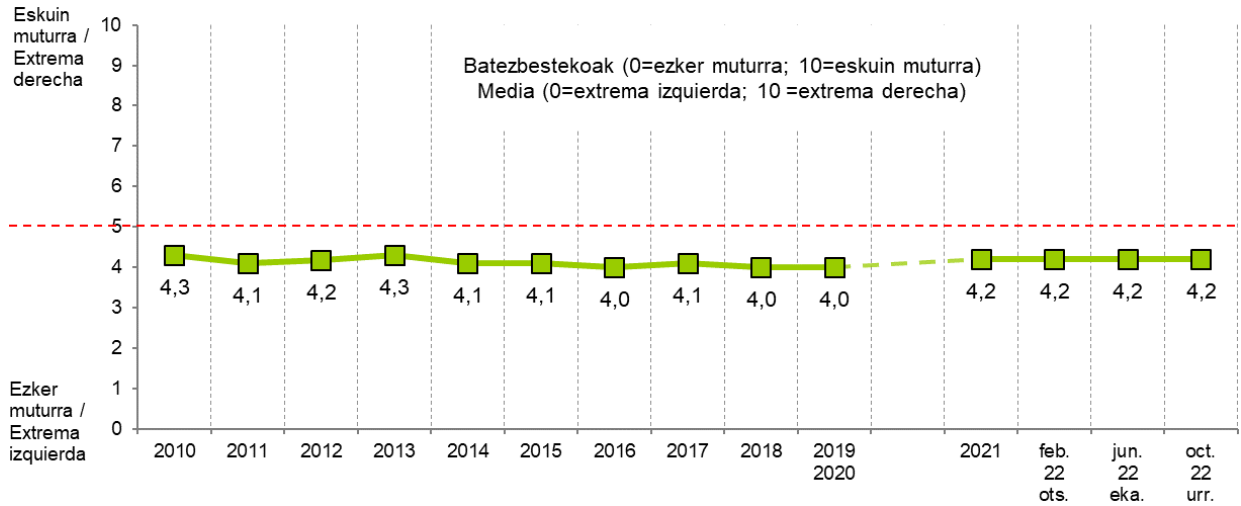
**HIRIBURUETAKO ALKATEAK /
ALCALDES DE CAPITALES**



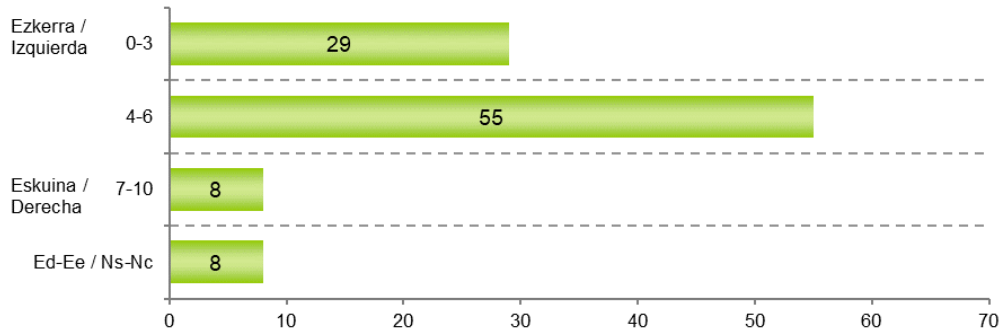
Politikari bakoitza ezagutzen duten bere lurralde/hiriburuko herritarrek bakarrik baloratu dute /
Cada político ha sido valorado únicamente por las y los ciudadanos de su territorio/capital que lo conocen


2.5 – Ezker-eskuin eskala / Escala izquierda-derecha

POLITIKAZ HITZ EGITEN DENEAN, NORMALKI EZKERRAZ ETA ESKUINAZ HITZ EGITEN DA. ZU ZEIN TOKITAN KOKATUKO ZINATEKE, OTIK 10ERAKO ESKALAN?, 0AK EZKER MUTURRA ESAN NAHI DU, 10AK ESKUIN MUTURRA, ETA BERAZ, 5AK ZENTROA / CUANDO SE HABLA DE POLÍTICA, NORMALMENTE SE UTILIZAN LAS EXPRESIONES IZQUIERDA Y DERECHA. EN UNA ESCALA DEL 0 AL 10, DONDE EL 0 ES LA EXTREMA IZQUIERDA Y EL 10 LA EXTREMA DERECHA Y POR LO TANTO EL 5 SERÍA EL CENTRO, ¿EN QUÉ LUGAR SE COLOCARÍA UD.?



2020. urtera arte informazio bilketa etxez etxeko elkarriketa bidez egin zen. 2021etik aurrera telefonozko elkarriketen bidez / Hasta el año 2020 la recogida de información se realizó a través de entrevista a domicilio. A partir del 2021 a través de entrevista telefónica

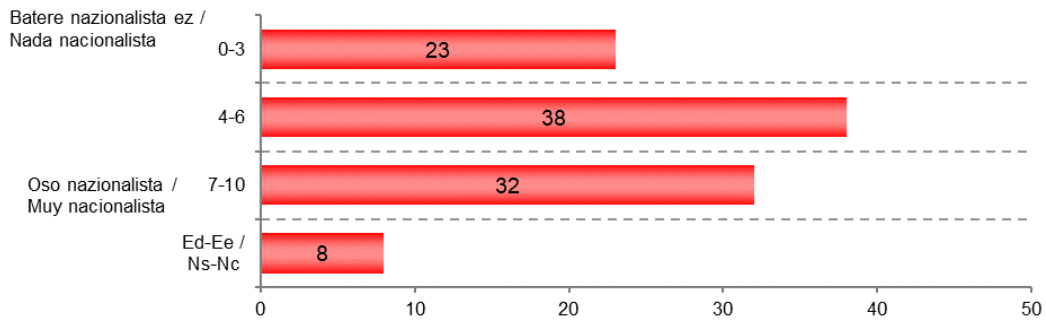
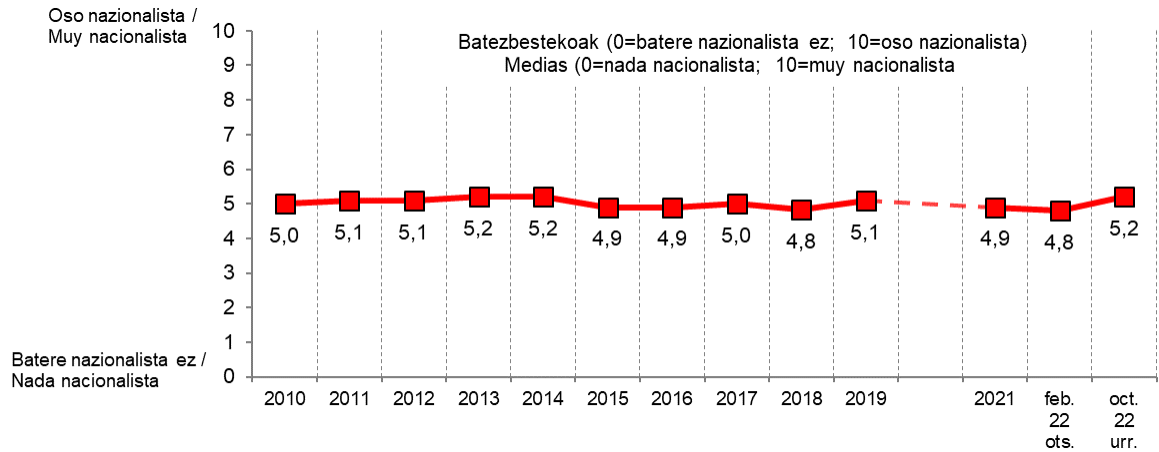


 Taldekako emaitzak kontsultatzeko orrialdea / Página para consultar los resultados por colectivos: **60**

2.6 – Euskal nazionalismo edo abertzaletasun eskala / Escala de nacionalismo vasco

BESTALDE, EUSKAL NAZIONALISTA EDO ABERTZALE SENTIMENDUARI DAGOKIONEZ, ESANGO ZENIDAKE, MESEDEZ, NON KOKATUKO ZINATEKEEN 0TIK 10ERAKO ESKALAN, KONTUAN HARTUTA 0A DELA BATERE NAZIONALISTA EDO ABERTZALEA EZ ETA 10A OSO NAZIONALISTA EDO ABERTZALEA? /

POR OTRA PARTE, EN REFERENCIA AL SENTIMIENTO NACIONALISTA VASCO O ABERTZALE, ¿PODRÍA DECIRME, POR FAVOR, DÓNDE SE COLOCARÍA UD. EN UNA ESCALA DE 0 A 10, EN LA QUE 0 SIGNIFICA NADA NACIONALISTA O ABERTZALE Y EL 10 MUY NACIONALISTA O ABERTZALE?



Taldekako emaitzak kontsultatzeko orrialdea / Página para consultar los resultados por colectivos: **63**

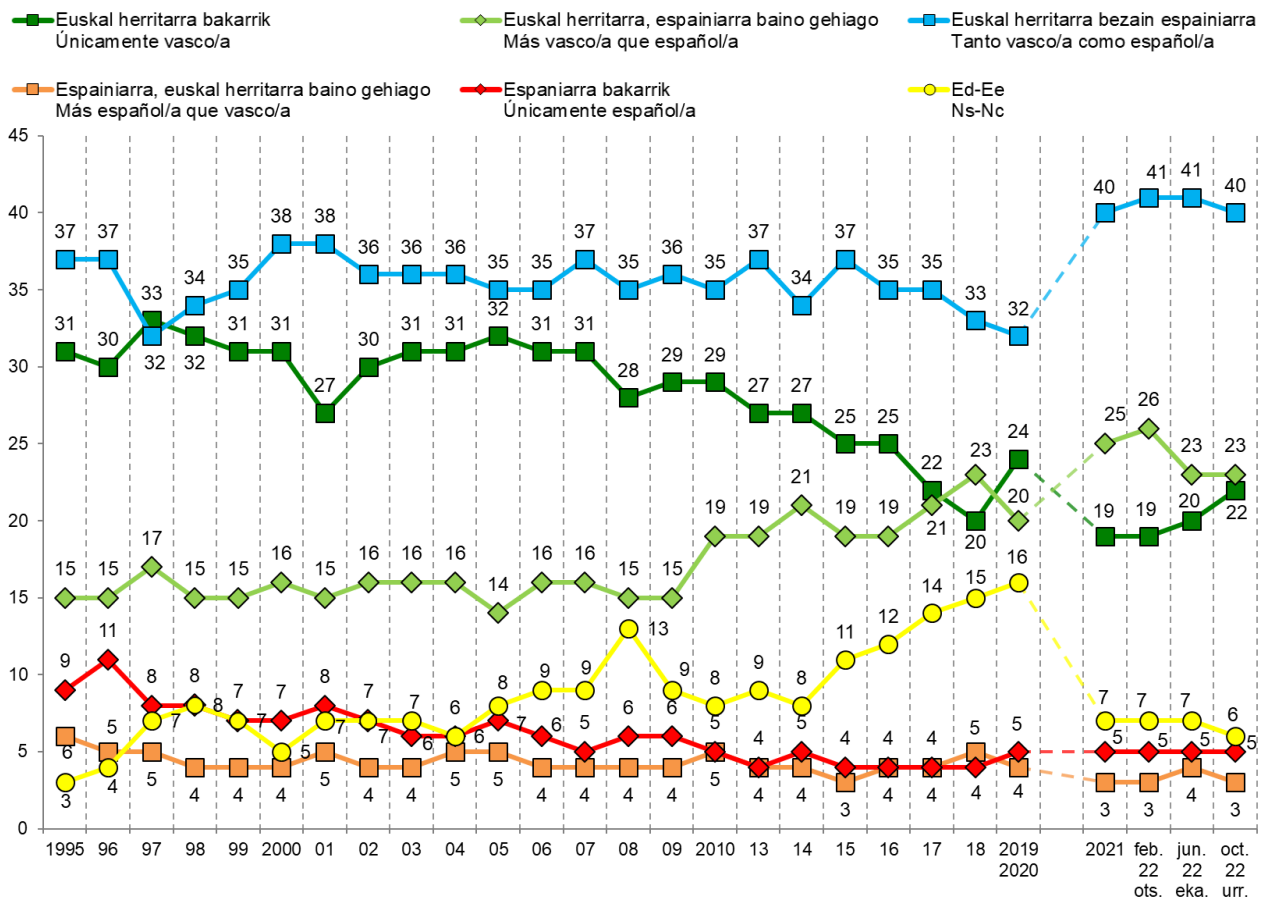
2.7 – Euskal herritar-espainiar ardatza / Eje vasco-español

IRAKURRIKO DIZKIZUDAN ESALDIETATIK ZEINEK ADIERAZTEN DITU HOBEKIEI ZURE SENTIMENDUAK? SENTITZEN ZARA.../
¿CUÁL DE LAS SIGUIENTES FRASES EXPRESA MEJOR SUS SENTIMIENTOS? SE SIENTE....

	GUZTIRA / TOTAL
Euskal herritarra bakarrik / Únicamente vasco/a	22
Euskal herritarra, espainiarra baino gehiago / Más vasco/a que español/a	23
Euskal herritarra bezain espainiarra / Tanto vasco/a como español/a	40
Espainiarra, euskal herritarra baino gehiago / Más español/a que vasco/a	3
Espainiarra bakarrik / Únicamente español/a	5
Ed-Ee / Ns-Nc	6
Ehuneko bertikalak / Porcentajes verticales	100



Taldeakako emaitzak kontsultatzeko orrialdea / Página para consultar los resultados por colectivos: 66



2020. urtera arte informazio bilketa etxeko elkarrizketa bidez egin zen. 2021etik aurrera telefonozko elkarrizketen bidez /
Hasta el año 2020 la recogida de información se realizó a través de entrevista a domicilio. A partir del 2021 a través de entrevista telefónica

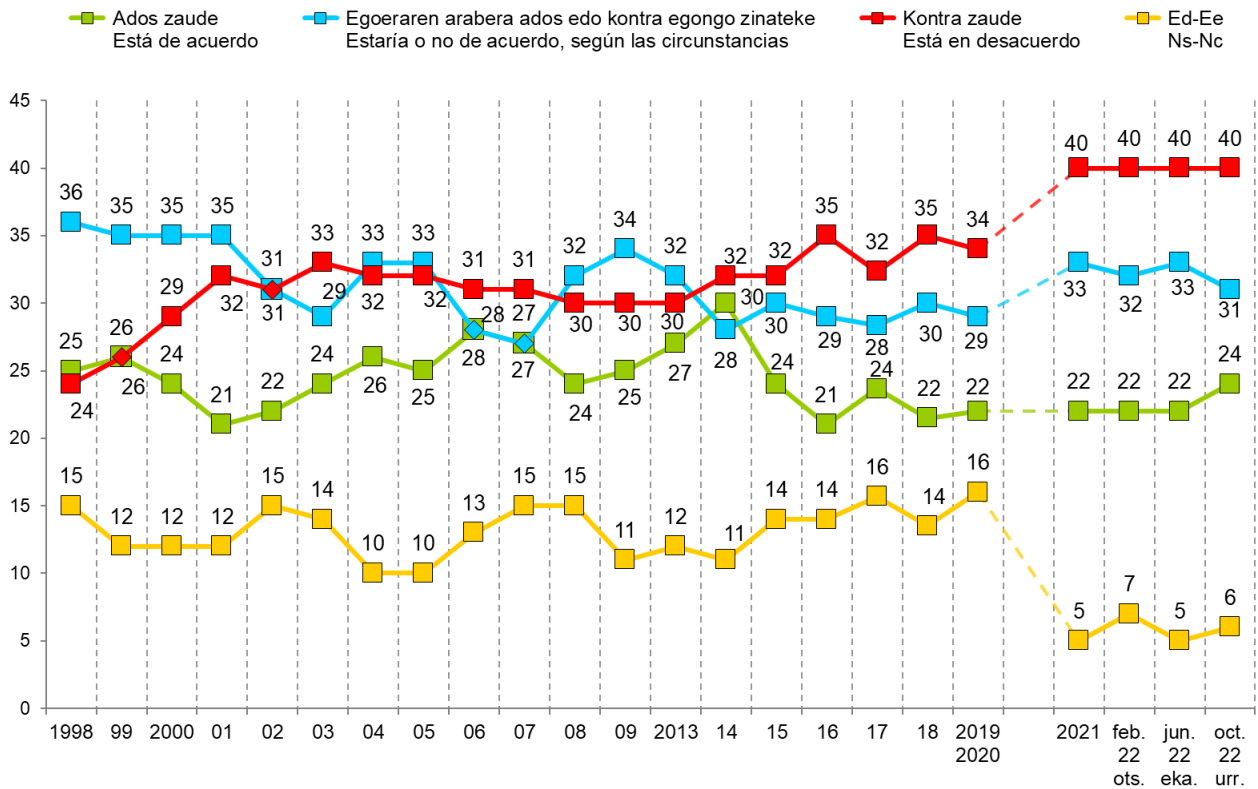
2.8 – Independentziarekiko jarrera / Actitud hacia la independencia

EUSKAL HERRIAREN INDEPENDENTZIARI DAGOKIONEZ ZU PERTSONALKI... /
SOBRE EL TEMA DE LA INDEPENDENCIA DEL PAÍS VASCO, UD. PERSONALMENTE...

	GUZTIRA / TOTAL
Ados zaude / Está de acuerdo	24
Egoeraren arabera ados edo kontra egongo zinateke / Estaría o no de acuerdo según las circunstancias	31
Kontra zaude / Está en desacuerdo	40
Ed-Ee / Ns-Nc	6
Ehuneko bertikalak / Porcentajes verticales	100



Taldekako emaitzak kontsultatzeko orrialdea / Página para consultar los resultados por colectivos: **68**



2020. urtera arte informazio bilketa ethez etheko elkarrizketa bidez egin zen. 2021etik aurrera telefonozko elkarrizketen bidez /
Hasta el año 2020 la recogida de información se realizó a través de entrevista a domicilio. A partir del 2021 a través de entrevista telefónica

3 – Zehaztasun teknikoak / Ficha técnica

Informazio bilketa 2022ko urriaren 3a eta 7a bitartean egin zen -biak barne- ordenagailuz lagundutako banakako telefonozko elkarrizketen bidez (CATI). Galdesorta egituratu eta itxia erabili zen, Euskal Autonomia Erkidegoko (EAEko) lurralde bakoitzerako lagin adierazgarri bati elkarrizketa egiteko.

Ikerketaren **diseinua**, emaitzen **azterketa** eta **txostena burutzearen** ardura Eusko Jaurlaritzaren Lehendakari-tzako Prospekzio Soziologikoen Kabineteari dagozkio soilik. Informazio bilketa Campo Volantín kalea 21, 48007, Bilbo helbidean dagoen *Ikerfel* enpresak egin zuen.

Lagina, 18 urte edo gehiagoko biztanleriari zuzendua, honela banatu zen: 800 pertsona Araban, 1.449 Bizkaian eta 1.084 Gipuzkoan, beraz, 3.333 pertsona elkarrizketatu ziren guztira. Gizabanakoen hautaketa prozedura polietapiko eta estratifikatuaren bidez egin zen, udalerraren tamainaren arabera estratu proportzionalak erabiliz. Ondoren pertsonak sexuaren, adinaren eta lan egoeraren arabera kuota bidez aukeratu ziren.

Lagina diseinatu da inkesten %50 telefono finkoaren bidez egiteko eta beste %50 telefono mugikorraren bidez.

Emaitzak 2019ko Batzar Nagusietarako hauteskun-deetako boto oroimenaren, ikasketa mailaren eta hiru lurraldeetako biztanleriaren arabera haztatu dira.

Lagin errorearen estimazioa, erabat ausazkoak diren laginketei egozgarria, $\pm 1,7\%$ koa da EAERako, %95,5eko konfiantza mailarako, $p=q=0,5$ izanik.

La recogida de información se realizó entre el 3 y el 7 de octubre de 2022 a través de entrevista telefónica individual asistida por ordenador (CATI), mediante cuestionario estructurado y cerrado, realizada a una muestra representativa de la población de la Comunidad Autónoma del País Vasco.

El **diseño** de la investigación, el **análisis** de los resultados y la **elaboración del informe** es responsabilidad exclusiva del Gabinete de Prospección Sociológica de la Presidencia del Gobierno Vasco. La recogida de información fue realizada por la empresa *Ikerfel*, sita en la calle Campo Volantín 21, 48007, Bilbao.

La **muestra**, dirigida a una población de 18 y más años, se distribuyó del siguiente modo: 800 personas en Araba, 1.449 en Bizkaia y 1.084 en Gipuzkoa, lo que supone un total de 3.333 personas entrevistadas. La selección de las personas a entrevistar se realizó por procedimiento polietápico y estratificado proporcionalmente por tamaño de municipio, con selección posterior de las personas según cuotas de sexo, edad y situación laboral.

La muestra se ha diseñado de manera que el 50% de las encuestas se realicen a través de un teléfono fijo y otro el 50% a través de un teléfono móvil.

Los datos han sido ponderados a posteriori en base al recuerdo de voto en las elecciones a Juntas Generales de 2019, el nivel de estudios y la población de cada uno de los territorios.

La estimación del **error muestral**, atribuible en el caso teórico de que la muestra hubiera sido estrictamente aleatoria, es de $\pm 1,7\%$ para la CAPV, para un nivel de confianza del 95,5% y siendo $p=q=0,5$.

4 – Eranskina: Emaizak kolektiboka / Anexo: Resultados por colectivos

Eranskinean azaltzen diren gurutzeetako aldagaiak ondoko taldeetatik sortu dira:

- **Lurraldea:** Araba, Bizkaia eta Gipuzkoa.
- **Udalerriaren tamaina:** Txikia (10.000 biztanle baino gutxiago), Ertaina (10.000 biztanle baino gehiago, hiriburuak salbu) eta Hiriburua.
- **Sexua:** Gizona eta Emakumea.
- **Adin taldeak:** 18-29, 30-45, 46-64 eta ≥ 65 .
- **Ikasketa maila:**
 - ≤ 1 . mailakoak (Batere ez, Lehen mailakoak baino baxuagoak; Lehen mailakoak, Oinarrizko Batxilergoa, OHO, DBH).
 - 2. mailakoak edo Lanbide Heziketa (Erdi mailako LH, LH I, Goi-mailako Batxilergoa, IEE, BBB, UBI, Goi mailako Lanbide Heziketa, LHII).
 - Unibertsitate mailakoak.
- **Lan egoera:** Lanean (ERTEan barne), Langabezian, Etxeko lanak, Ikasten (nagusiki) eta Jubilatua edo pentsioduna.
- **Klase soziala** (norberak hautemandakoa): Baxua, Erdikoa eta Altua.
- **Jaioterria:** EAE+Nafarroa, Estatuko beste lurralde bat eta Atzerria.
- **Euskararen ezagutza:** Bai, Pixka bat eta Ez.
- **Ezker-eskuin eskala:** Ezkerra (0-10 eskalan 0tik 3ra), Zentroa (0-10 eskalan 4tik 6ra), Eskuina (0tik 10erako eskalan 7tik 10era) eta Ed-Ee.
- **Abertzaletasun eskala** (norbere kokapena 0-10 eskalan): 0-3, 4-6, 7-10 eta Ed-Ee.
- **2019ko Batzar Nagusietarako hauteskundeetako boto oroimena:** EAJ-PNV, EH BILDU, PSE-EE, Elkarrekin Podemos, PP, VOX, Besteak (besteak, zuriak eta baliogabekoak), Eskubiderik gabe, <18 urte, Abstentzioa eta Ed-Ee.

VOXen boto-emaleei dagozkien datuak kontu handiz irakurri behar dira, kategoria horretan jaso dugun kopuru eskasagatik.

Las variables de cruce que se presentan en este anexo se construyen a partir de los siguientes colectivos:

- **Territorio:** Araba, Bizkaia y Gipuzkoa.
- **Tamaño de municipio:** Pequeño (menos de 10.000 habitantes), Mediano (más de 10.000 habitantes, excepto capitales) y Capital.
- **Sexo:** Hombre y Mujer.
- **Grupos de edad:** 18-29, 30-45, 46-64 y ≥ 65 .
- **Estudios finalizados:**
 - \leq Primarios (Ninguno, menos que primarios; Primarios, Bachiller elemental, EGB, ESO).
 - Secundarios o Formación Profesional (FP de grado medio, FP I; Bachillerato superior, REM, BUP, COU; FP de Grado Superior, FP II).
 - Universitarios.
- **Situación laboral:** Trabajando (incluido ERTE), En paro, Labores del hogar, Estudiando (principalmente), Jubilado/a o pensionista.
- **Clase social** (autopercepción): Baja, Media y Alta.
- **Lugar de nacimiento:** CAPV+Navarra, Otro lugar del estado y Extranjero.
- **Conocimiento de euskera:** Sí, Algo y No.
- **Escala izquierda-derecha:** Izquierda (0 a 3 en escala 0-10), Centro (4 a 6 en escala 0-10), Derecha (7 a 10 en escala 0-10) y Ns-Nc.
- **Escala nacionalismo** (autoubicación en escala 0-10): 0-3, 4-6, 7-10 y Ns-Nc.
- **Recuerdo de voto en elecciones a Juntas Generales de 2019:** EAJ-PNV, EH BILDU, PSE-EE, Elkarrekin Podemos, PP, VOX, Otros (otros, blancos y nulos), Sin derecho, <18 años, Abstención y Ns-Nc.

Los datos correspondientes a votantes de VOX han de leerse con suma cautela debido al escaso número de efectivos recogidos en esa categoría.

1 – Egoeraren balorazioa / Valoración de la situación

1.1 – Euskadiko eta Espainiako egoera politikoaren balorazioa / Valoración de la situación política de Euskadi y de España

EUSKADIKO EGOERA POLITIKOA ZURE USTEZ OSO ONA, ONA, TXARRA EDO OSO TXARRA DA? ETA ESPAINIAKO EGOERA POLITIKOA? / ¿CÓMO CALIFICARÍA UD. LA SITUACIÓN POLÍTICA DE EUSKADI: MUY BUENA, BUENA, MALA O MUY MALA? ¿Y LA SITUACIÓN POLÍTICA DE ESPAÑA?													
	Guztira / Total	LURRALDEA / TERRITORIO			UDALERRIAREN TAMAINA / TAMAÑO DE MUNICIPIO			SEXUA / SEXO		ADIN TALDEAK / GRUPOS DE EDAD			
		Araba	Bizkaia	Gipuzkoa	Txikia / Pequeño	Ertaina / Mediano	Hiriburua / Capital	Gizona / Hombre	Emakumea / Mujer	18-29	30-45	46-64	≥ 65
EUSKADI	Oso ona / Muy buena	2	2	2	2	3	2	2	2	2	3	2	3
	Ona / Buena	64	65	65	62	60	65	66	67	61	68	60	70
	Txarra / Mala	22	23	22	23	22	23	22	21	24	21	24	17
	Oso txarra / Muy mala	6	5	5	7	8	5	6	6	5	7	7	4
	Ed-Ee / Ns-Nc	5	5	5	6	9	5	5	4	7	3	6	6
ESPAINIA / ESPAÑA	Oso ona / Muy buena	1	1	1	1	0	1	1	1	0	0	2	0
	Ona / Buena	25	27	25	26	22	26	26	25	25	26	21	32
	Txarra / Mala	45	45	45	44	44	45	45	45	44	48	44	40
	Oso txarra / Muy mala	25	23	25	27	26	26	24	25	25	24	28	22
	Ed-Ee / Ns-Nc	4	5	4	3	7	2	4	3	4	2	5	5
<i>Ehuneko bertikalak / Porcentajes verticales</i>	100	100	100	100	100	100	100	100	100	100	100	100	100
<i>n (absolutu haztatu gabeak) / n (absolutos sin ponderar)</i>	(3333)	(800)	(1449)	(1084)	(613)	(1275)	(1445)	(1600)	(1733)	(433)	(800)	(1132)	(968)

	Guztira / Total	IKASKETAK / ESTUDIOS			LAN EGOERA / SITUACIÓN LABORAL					KLASE SOZIALA / CLASE SOCIAL			
		≤ 1. mailakoak / ≤ primarios	2. mailakoak, LH / Secundarios, FP	Unibertsitate mailakoak / Universitarios	Lanean / Trabajando	Langa-bezian / En paro	Etxeko lanak / Labores del hogar	Ikasten / Estudiando	Jubilatua, pentsioduna / Jubilado/a, pensionista	Baxua / Baja	Erdikoa / Media	Altua / Alta	
EUSKADI	Oso ona / Muy buena	2	4	1	2	1	4	5	1	3	2	3	3
	Ona / Buena	64	64	61	69	62	58	64	72	69	58	70	71
	Txarra / Mala	22	20	25	23	25	26	20	23	18	26	19	18
	Oso txarra / Muy mala	6	6	6	4	7	5	5	4	4	7	4	4
	Ed-Ee / Ns-Nc	5	7	6	2	4	6	7	1	6	7	4	4
ESPAINIA / ESPAÑA	Oso ona / Muy buena	1	0	1	0	1	3	0	0	0	0	1	2
	Ona / Buena	25	29	22	24	21	22	33	27	31	24	28	19
	Txarra / Mala	45	40	47	48	47	45	36	57	41	43	46	50
	Oso txarra / Muy mala	25	25	26	26	28	24	27	16	22	28	22	26
	Ed-Ee / Ns-Nc	4	6	4	2	3	6	4	1	5	5	2	3
<i>Ehuneko bertikalak / Porcentajes verticales</i>	100	100	100	100	100	100	100	100	100	100	100	100	100
<i>n (absolutu haztatu gabeak) / n (absolutos sin ponderar)</i>	(3333)	(800)	(1383)	(1150)	(1691)	(246)	(206)	(104)	(1000)	(1451)	(1526)	(327)	

EUŠKADIKO EGOERA POLITIKOA ZURE USTEZ OSO ONA, ONA, TXARRA EDO OSO TXARRA DA? ETA ESPAINIAKO EGOERA POLITIKOA? /
¿CÓMO CALIFICARÍA UD. LA SITUACIÓN POLÍTICA DE EUSKADI: MUY BUENA, BUENA, MALA O MUY MALA? ¿Y LA SITUACIÓN POLÍTICA DE ESPAÑA?

	Guztira / Total	JAIOTERRIA / LUGAR DE NACIMIENTO			EUSKARAREN EZAGUTZA / CONOCIMIENTO DE EUSKERA			EZKER-ESKUIN ESKALA / ESCALA IZQUIERDA-DERECHA				ABERTZALETASUN ESKALA / ESCALA NACIONALISMO				
		EAE+Nafarroa / CAPV+Navarra	Estataua / Estado	Atzerria / Extranjero	Bai / Sí	Pixka bat / Algo	Ez / No	Ezkerra / Izquierda	Zentroa / Centro	Eskuina / Derecha	Ed-Ee / Ns-Nc	0-3	4-6	7-10	Ed-Ee / Ns-Nc	
EUSKADI	Oso ona / Muy buena	2	2	2	6	2	2	3	1	2	4	7	2	1	3	6
	Ona / Buena	64	62	70	68	60	67	66	62	69	61	40	56	70	67	47
	Txarra / Mala	22	26	16	14	27	20	20	27	20	24	23	29	20	20	24
	Oso txarra / Muy mala	6	7	4	1	7	6	4	6	5	7	8	9	4	5	7
	Ed-Ee / Ns-Nc	5	4	9	10	5	4	7	3	5	3	22	4	5	4	17
ESPAINIA / ESPAÑA	Oso ona / Muy buena	1	0	0	5	0	1	1	0	0	4	0	1	0	1	1
	Ona / Buena	25	22	30	41	20	25	30	23	28	27	13	23	28	25	20
	Txarra / Mala	45	48	36	38	49	46	40	46	46	36	35	43	46	48	32
	Oso txarra / Muy mala	25	28	26	8	28	25	23	28	23	29	31	31	23	24	28
	Ed-Ee / Ns-Nc	4	2	8	8	2	4	6	2	3	5	20	3	3	2	19
<i>Ehuneko bertikalak / Porcentajes verticales</i>	100	100	100	100	100	100	100	100	100	100	100	100	100	100	100	100
<i>n (absolutu haztatu gabeak) / n (absolutos sin ponderar)</i>	(3333)	(2524)	(579)	(221)	(1423)	(726)	(1180)	(1050)	(1845)	(256)	(182)	(706)	(1297)	(1156)	(174)	

	Guztira / Total	2019ko BATZAR NAGUSIETAKO BOTO-OROIMENA / RECUERDO DE VOTO EN ELECCIONES A JUNTAS GENERALES 2019											
		EAJ/PNV	EH BILDU	PSE-EE	ELKARREKIN PODEMOS	PP	VOX	Besteak / Otros	Eskubiderik gabe / Sin derecho	<18 urte / <18 años	Absten.	Ed-Ee / Ns-Nc	
EUSKADI	Oso ona / Muy buena	2	5	1	1	0	0	0	10	0	1	3	
	Ona / Buena	64	79	58	78	74	56	0	42	70	77	52	58
	Txarra / Mala	22	11	34	13	17	38	73	37	11	23	27	24
	Oso txarra / Muy mala	6	2	5	3	5	6	27	12	1	0	11	6
	Ed-Ee / Ns-Nc	5	3	2	5	4	0	0	9	8	0	9	8
ESPAINIA / ESPAÑA	Oso ona / Muy buena	1	0	0	1	0	0	0	6	0	1	0	
	Ona / Buena	25	28	18	44	31	13	0	12	48	26	18	24
	Txarra / Mala	45	49	52	38	46	38	0	47	30	61	40	44
	Oso txarra / Muy mala	25	20	29	14	21	49	100	38	7	12	35	24
	Ed-Ee / Ns-Nc	4	3	1	3	2	0	0	3	9	1	5	7
<i>Ehuneko bertikalak / Porcentajes verticales</i>	100	100	100	100	100	100	100	100	100	100	100	100	
<i>n (absolutu haztatu gabeak) / n (absolutos sin ponderar)</i>	(3333)	(1033)	(518)	(297)	(234)	(48)	(3)	(80)	(96)	(30)	(371)	(623)	

1.2 – Euskadiko eta Espainiako egoera ekonomikoaren balorazioa / Valoración de la situación económica de Euskadi y España

ZURE USTEZ, NOLAKOA DA EGOERA EKONOMIKOA EUSKADIN: OSO ONA, ONA, TXARRA EDO OSO TXARRA? ETA ESPAINIAKO EGOERA EKONOMIKOA? / RESPECTO A LA SITUACIÓN ECONÓMICA DE EUSKADI ¿CÓMO LA CALIFICARÍA UD.: MUY BUENA, BUENA, MALA O MUY MALA? ¿Y LA SITUACIÓN ECONÓMICA DE ESPAÑA?														
	Guztira / Total	LURRALDEA / TERRITORIO			UDALERRIAREN TAMAINA / TAMAÑO DE MUNICIPIO			SEXUA / SEXO		ADIN TALDEAK / GRUPOS DE EDAD				
		Araba	Bizkaia	Gipuzkoa	Txikia / Pequeño	Ertaina / Mediano	Hiriburua / Capital	Gizona / Hombre	Emakumea / Mujer	18-29	30-45	46-64	≥ 65	
EUSKADI	Oso ona / Muy buena	5	8	5	5	6	5	6	7	4	11	8	3	3
	Ona / Buena	63	65	62	64	60	64	64	68	59	67	60	59	68
	Txarra / Mala	26	24	28	25	28	26	26	22	31	19	27	32	24
	Oso txarra / Muy mala	3	1	3	4	3	3	3	3	3	3	3	3	3
	Ed-Ee / Ns-Nc	2	2	2	2	4	2	2	1	3	1	1	3	3
ESPAINIA / ESPAÑA	Oso ona / Muy buena	1	1	1	0	1	1	0	1	0	0	1	0	0
	Ona / Buena	23	24	21	25	22	23	24	26	20	25	23	21	24
	Txarra / Mala	54	58	54	52	54	54	55	53	55	57	50	53	56
	Oso txarra / Muy mala	19	15	21	19	19	20	19	17	21	17	22	23	15
	Ed-Ee / Ns-Nc	3	2	3	3	4	3	3	2	4	1	3	3	4
<i>Ehuneko bertikalak / Porcentajes verticales</i>	100	100	100	100	100	100	100	100	100	100	100	100	100	100
<i>n (absolutu haztatu gabeak) / n (absolutos sin ponderar)</i>	(3333)	(800)	(1449)	(1084)	(613)	(1275)	(1445)	(1600)	(1733)	(433)	(800)	(1132)	(968)	

	Guztira / Total	IKASKETAK / ESTUDIOS			LAN EGOERA / SITUACIÓN LABORAL					KLASE SOZIALA / CLASE SOCIAL			
		≤ 1. mailakoak / ≤ primarios	2. mailakoak, LH / Secundarios, FP	Unibertsitate mailakoak / Universitarios	Lanean / Trabajando	Langa-bezian / En paro	Etxeko lanak / Labores del hogar	Ikasten / Estudiando	Jubilatua, pentsioduna / Jubilado/a, pensionista	Baxua / Baja	Erdikoa / Media	Altua / Alta	
EUSKADI	Oso ona / Muy buena	5	7	5	3	5	12	4	9	3	5	4	9
	Ona / Buena	63	63	63	64	61	57	62	73	68	58	68	68
	Txarra / Mala	26	24	27	28	29	27	28	18	24	30	24	20
	Oso txarra / Muy mala	3	3	3	4	3	2	4	0	3	4	2	2
	Ed-Ee / Ns-Nc	2	3	2	2	2	1	2	0	3	2	2	2
ESPAINIA / ESPAÑA	Oso ona / Muy buena	1	0	1	0	1	2	0	0	0	0	1	1
	Ona / Buena	23	25	22	22	22	19	23	24	24	20	25	27
	Txarra / Mala	54	53	54	55	54	53	49	60	55	54	55	55
	Oso txarra / Muy mala	19	17	20	21	21	22	22	15	16	23	16	15
	Ed-Ee / Ns-Nc	3	4	3	2	2	4	6	0	4	3	3	2
<i>Ehuneko bertikalak / Porcentajes verticales</i>	100	100	100	100	100	100	100	100	100	100	100	100	100
<i>n (absolutu haztatu gabeak) / n (absolutos sin ponderar)</i>	(3333)	(800)	(1383)	(1150)	(1691)	(246)	(206)	(104)	(1000)	(1451)	(1526)	(327)	

ZURE USTEZ, NOLAKO DA EGOERA EKONOMIKOA EUSKADIN: OSO ONA, ONA, TXARRA EDO OSO TXARRA? ETA ESPAINIAKO EGOERA EKONOMIKOA? /
RESPECTO A LA SITUACIÓN ECONÓMICA DE EUSKADI ¿CÓMO LA CALIFICARÍA UD.: MUY BUENA, BUENA, MALA O MUY MALA? ¿Y LA SITUACIÓN ECONÓMICA DE ESPAÑA?

	Guztira / Total	JAIOTERRIA / LUGAR DE NACIMIENTO			EUSKARAREN EZAGUTZA / CONOCIMIENTO DE EUSKERA			EZKER-ESKUIN ESKALA / ESCALA IZQUIERDA-DERECHA				ABERTZALETASUN ESKALA / ESCALA NACIONALISMO				
		EAE+Nafarroa / CAPV+Navarra	Estatua / Estado	Atzerria / Extranjero	Bai / Sí	Pixka bat / Algo	Ez / No	Ezkerra / Izquierda	Zentroa / Centro	Eskuina / Derecha	Ed-Ee / Ns-Nc	0-3	4-6	7-10	Ed-Ee / Ns-Nc	
EUSKADI	Oso ona / Muy buena	5	4	4	19	3	4	7	3	5	12	10	5	5	5	8
	Ona / Buena	63	62	67	66	61	63	65	62	67	58	44	60	68	62	50
	Txarra / Mala	26	30	21	13	31	28	21	30	24	24	31	29	23	29	28
	Oso txarra / Muy mala	3	4	2	0	3	4	2	4	2	4	6	3	2	3	6
	Ed-Ee / Ns-Nc	2	1	5	2	1	1	4	1	2	2	8	3	2	1	7
ESPAINIA / ESPAÑA	Oso ona / Muy buena	1	0	0	3	0	0	1	0	1	2	0	1	0	1	0
	Ona / Buena	23	20	23	44	19	23	27	20	25	24	19	23	24	21	27
	Txarra / Mala	54	56	56	39	58	55	50	57	54	47	49	51	57	55	48
	Oso txarra / Muy mala	19	21	18	9	21	19	18	21	18	23	21	24	16	21	16
	Ed-Ee / Ns-Nc	3	2	4	5	2	3	4	2	3	3	10	2	3	3	8
<i>Ehuneko bertikalak / Porcentajes verticales</i>	100	100	100	100	100	100	100	100	100	100	100	100	100	100	100	100
<i>n (absolutu haztatu gabeak) / n (absolutos sin ponderar)</i>	(3333)	(2524)	(579)	(221)	(1423)	(726)	(1180)	(1050)	(1845)	(256)	(182)	(706)	(1297)	(1156)	(174)	

	Guztira / Total	2019ko BATZAR NAGUSIETAKO BOTO-OROIMENA / RECUERDO DE VOTO EN ELECCIONES A JUNTAS GENERALES 2019											
		EAJ/PNV	EH BILDU	PSE-EE	ELKARREKIN PODEMOS	PP	VOX	Besteak / Otros	Eskubiderik gabe / Sin derecho	<18 urte / <18 años	Absten.	Ed-Ee / Ns-Nc	
EUSKADI	Oso ona / Muy buena	5	3	1	3	4	12	0	2	25	16	5	5
	Ona / Buena	63	74	57	72	66	64	0	52	62	67	59	58
	Txarra / Mala	26	20	37	21	24	23	74	39	11	14	29	30
	Oso txarra / Muy mala	3	1	4	1	4	2	26	6	0	3	4	3
	Ed-Ee / Ns-Nc	2	2	1	3	1	0	0	1	1	0	3	4
ESPAINIA / ESPAÑA	Oso ona / Muy buena	1	0	0	0	0	0	0	1	6	0	0	0
	Ona / Buena	23	22	16	32	29	17	0	11	50	28	20	22
	Txarra / Mala	54	58	57	53	53	60	0	58	29	60	54	54
	Oso txarra / Muy mala	19	17	25	11	15	23	100	27	7	11	24	20
	Ed-Ee / Ns-Nc	3	2	2	4	2	0	0	3	8	1	2	4
<i>Ehuneko bertikalak / Porcentajes verticales</i>	100	100	100	100	100	100	100	100	100	100	100	100	100
<i>n (absolutu haztatu gabeak) / n (absolutos sin ponderar)</i>	(3333)	(1033)	(518)	(297)	(234)	(48)	(3)	(80)	(96)	(30)	(371)	(623)	

1.3 – Euskadiko arazo nagusiak / Principales problemas de Euskadi

ZURE USTEZ ZEINTZUK DIRA EUSKADIKO HIRU ARAZO NAGUSIAK? / EN SU OPINIÓN ¿CUÁLES SON LOS TRES PROBLEMAS MÁS IMPORTANTES DE EUSKADI?

	Guztira / Total	LURRALDEA / TERRITORIO			UDALERRIAREN TAMAINA / TAMAÑO DE MUNICIPIO			SEXUA / SEXO		ADIN TALDEAK / GRUPOS DE EDAD			
		Araba	Bizkaia	Gipuzkoa	Txikia / Pequeño	Ertaina / Mediano	Hiriburua / Capital	Gizona / Hombre	Emakumea / Mujer	18-29	30-45	46-64	≥ 65
Lan merkatuari lotutako arazoak / Problemas ligados al mercado de trabajo	52	55	54	47	50	54	50	53	50	36	46	64	51
Arazo ekonomikoak / Problemas económicos	26	27	23	30	25	26	26	27	24	21	29	30	20
Osasungintza, Osakidetza, Gizarte Segurantza, osasuna / Sanidad, Osakidetza, Seguridad Social, salud	19	20	20	16	20	19	18	16	22	10	16	22	21
Egoera politikoa, politikariak eta gatazka politikoa / Situación política, políticos/as y conflicto político	15	14	15	14	17	13	16	19	11	13	14	17	14
Etxebizitza eta etxe-gabetzeak / Vivienda y desahucios	13	12	11	15	13	12	13	12	14	11	15	13	11
Delinkuentzia, segurtasun falta / Delincuencia, inseguridad ciudadana	10	9	13	6	6	8	14	11	9	7	9	11	10
Zerbitzu publikoen funtzionamendua eta hedadura, laguntzak / Funcionamiento y cobertura de los servicios públicos, ayudas	9	9	9	10	12	9	9	9	10	9	12	9	7
Azpiegiturak eta garraioak / Infraestructuras y transportes	7	8	6	7	9	6	7	7	7	9	9	6	5
Immigrazioa eta horrekin lotutako arazoak, arrazakeria / Inmigración y problemas relacionados con ella, racismo	7	9	6	7	5	6	8	7	7	4	8	7	6
Hezkuntza / Educación	6	8	6	5	8	6	5	5	7	7	8	6	4
Arazo eta desberdintasun sozialak / Problemas y desigualdades sociales	5	5	5	4	5	4	6	5	5	3	4	5	5
Ingurumena / Medio ambiente	4	3	4	6	5	4	4	5	3	5	5	5	3
Hizkuntza egoerarekin lotutako arazoak / Problemas relacionados con la situación lingüística	4	4	4	5	4	4	4	4	4	9	4	3	3
Pentsioak / Pensiones	3	2	4	3	2	4	2	3	4	3	1	2	6
Balioen krisia, norberekeria, intolerantzia, errespetu falta, kontsumismo... / Crisis de valores, egoísmo, intolerancia, falta de respeto, consumismo,...	3	3	3	3	3	3	3	3	3	2	2	3	4
Adinekoei arreta eta laguntza / Asistencia a personas mayores	2	2	3	2	3	3	1	1	3	0	1	2	5
Gazteen arazoak / Problemas de la juventud	2	2	2	3	2	2	2	1	3	3	1	1	3
Arazo demografikoak: jaiotza-tasa baxua, biztanleen zahartzea / Problemas demográficos: baja natalidad, envejecimiento población	2	1	2	2	1	2	2	2	1	3	2	1	1
Gizon eta emakumeen arteko desberdintasuna / Desigualdad entre mujeres y hombres	2	1	2	1	2	2	1	1	2	2	2	2	1
Energia-krisia, energia-mendekotasuna, energia-prezioak / Crisis energética, dependencia energética, precios energía	2	4	1	1	2	1	2	2	1	1	1	3	1
Ustelkeria eta iruzurra / Corrupción y fraude	1	1	1	1	1	1	1	2	1	1	2	1	0
Nazioarteko egoera: nazioarteko krisia, gerrak, etab. / Situación internacional: crisis internacional, las guerras, etc.	1	2	1	1	1	1	2	1	1	0	1	1	1
Indarkeria, terrorismoa, presoak eta bake prozesua / Violencia, terrorismo, presos/as, proceso de paz	1	1	1	1	1	1	1	1	0	0	1	1	1
COVIDaren pandemia / La pandemia de COVID	1	1	0	1	1	1	1	1	0	1	1	1	0
Justizia / Justicia	1	0	1	1	1	1	0	1	1	0	1	0	1
Beste arazo batzuk / Otros problemas	3	2	3	4	2	3	3	4	3	5	4	2	2
Bat ere ez / Ninguno	1	0	0	1	1	1	0	0	1	0	0	0	1
Ed-Ee / Ns-Nc	12	11	11	13	12	12	11	11	12	19	15	6	11
<i>n (absolutu haztatu gabeak) / n (absolutos sin ponderar)</i>	<i>(3333)</i>	<i>(800)</i>	<i>(1449)</i>	<i>(1084)</i>	<i>(613)</i>	<i>(1275)</i>	<i>(1445)</i>	<i>(1600)</i>	<i>(1733)</i>	<i>(433)</i>	<i>(800)</i>	<i>(1132)</i>	<i>(968)</i>

Inkestaturek espontaneoki emandako erantzunak ondoren kodifikatu dira / Se ha realizado una codificación posterior de las respuestas dadas espontáneamente por las personas encuestadas

Ehuneko batura ez da 100 hiru arazo aipatu ahal zirelako / Los porcentajes no suman 100 porque se podían dar tres respuestas

ZURE USTEZ ZEINTZUK DIRA EUSKADIKO HIRU ARAZO NAGUSIAK? / EN SU OPINIÓN ¿CUÁLES SON LOS TRES PROBLEMAS MÁS IMPORTANTES DE EUSKADI?

	Guztira / Total	IKASKETAK / ESTUDIOS			LAN EGOERA / SITUACIÓN LABORAL					KLASE SOZIALA / CLASE SOCIAL		
		≤ 1. mailakoak / ≤ primarios	2. mailakoak, LH / Secundarios, FP	Unibertsitate mailakoak / Universitarios	Lanean / Trabajando	Langa-bezian / En paro	Etxeko lanak / Labores del hogar	Ikasten / Estudiando	Jubilatua, pentsioduna / Jubilado/a, pensionista	Baxua / Baja	Erdikoa / Media	Altua / Alta
Lan merkatuari lotutako arazoak / Problemas ligados al mercado de trabajo	52	48	53	56	53	57	52	27	54	53	52	45
Arazo ekonomikoak / Problemas económicos	26	18	29	33	31	21	21	19	21	23	30	22
Osasungintza, Osakidetza, Gizarte Segurantza, osasuna / Sanidad, Osakidetza, Seguridad Social, salud	19	19	19	19	19	13	19	14	22	21	17	14
Egoera politikoa, politikariak eta gatazka politikoa / Situación política, políticos/as y conflicto político	15	11	15	20	16	13	11	12	15	13	17	16
Etxebizitza eta etxe-gabeteak / Vivienda y desahucios	13	12	12	15	15	11	13	5	11	14	11	11
Delinkuentzia, segurtasun falta / Delincuencia, inseguridad ciudadana	10	10	10	9	11	7	10	4	11	10	10	8
Zerbitzu publikoen funtzionamendua eta hedadura, laguntzak / Funcionamiento y cobertura de los servicios públicos, ayudas	9	8	11	8	11	8	5	8	8	10	8	12
Azpiegiturak eta garraioak / Infraestructuras y transportes	7	6	8	6	8	6	6	11	5	7	6	11
Immigrazioa eta horrek lotutako arazoak, arrazakeria / Inmigración y problemas relacionados con ella, racismo	7	7	7	6	7	7	6	6	7	6	6	10
Hezkuntza / Educación	6	4	6	9	7	8	5	12	4	5	7	6
Arazo eta desberdintasun sozialak / Problemas y desigualdades sociales	5	5	4	6	5	3	3	4	4	5	5	5
Ingurumena / Medio ambiente	4	3	4	7	5	5	1	4	4	3	6	3
Hizkuntza egoerarekin lotutako arazoak / Problemas relacionados con la situación lingüística	4	2	4	7	4	3	5	9	3	3	5	6
Pentsioak / Pensiones	3	4	3	2	2	1	4	4	6	3	3	2
Balioen krisia, norberekeria, intolerantzia, errespetu falta, kontsumismoa... / Crisis de valores, egoísmo, intolerancia, falta de respeto, consumismo,...	3	2	3	4	2	2	5	2	4	3	3	3
Adinekoei arreta eta laguntza / Asistencia a personas mayores	2	3	2	3	1	2	6	0	4	2	3	2
Gazteen arazoak / Problemas de la juventud	2	2	1	3	2	1	2	1	3	2	3	2
Arazo demografikoak: jaiotza-tasa baxua, biztanleen zahartzea / Problemas demográficos: baja natalidad, envejecimiento población	2	0	1	5	2	1	1	1	1	1	2	3
Gizon eta emakumeen arteko desberdintasuna / Desigualdad entre mujeres y hombres	2	1	1	3	2	0	2	0	1	2	2	1
Energia-krisia, energia-mendekotasuna, energia-prezioak / Crisis energética, dependencia energética, precios energía	2	1	1	2	2	2	1	0	1	1	2	1
Ustelkeria eta iruzurra / Corrupción y fraude	1	1	1	1	1	4	0	1	0	2	1	1
Nazioarteko egoera: nazioarteko krisia, gerrak, etab. / Situación internacional: crisis internacional, las guerras, etc.	1	1	1	2	1	1	2	0	1	1	1	1
Indarkeria, terrorismoa, presoak eta bake prozesua / Violencia, terrorismo, presos/as, proceso de paz	1	0	1	1	0	0	1	0	1	1	1	2
COVIDaren pandemia / La pandemia de COVID	1	0	1	0	1	0	1	2	0	0	1	0
Justizia / Justicia	1	1	0	0	1	1	2	0	0	1	0	1
Beste arazo batzuk / Otros problemas	3	2	3	4	3	3	4	5	2	3	2	6
Bat ere ez / Ninguno	1	1	1	0	0	1	1	1	1	1	1	0
Ed-Ee / Ns-Nc	12	16	11	6	10	14	10	24	11	12	11	11
<i>n (absolutu haztatu gabeak) / n (absolutos sin ponderar)</i>	<i>(3333)</i>	<i>(800)</i>	<i>(1383)</i>	<i>(1150)</i>	<i>(1691)</i>	<i>(246)</i>	<i>(206)</i>	<i>(104)</i>	<i>(1000)</i>	<i>(1451)</i>	<i>(1526)</i>	<i>(327)</i>

Inkestatuek espontaneoki emandako erantzunak ondoren kodifikatu dira / Se ha realizado una codificación posterior de las respuestas dadas espontáneamente por las personas encuestadas
 Ehuneko batura ez da 100 hiru arazo aipatu ahal zirelako / Los porcentajes no suman 100 porque se podían dar tres respuestas

ZURE USTEZ ZEINTZUK DIRA EUSKADIKO HIRU ARAZO NAGUSIAK? / EN SU OPINIÓN ¿CUÁLES SON LOS TRES PROBLEMAS MÁS IMPORTANTES DE EUSKADI?

	Guztira / Total	JAIOTERRIA / LUGAR DE NACIMIENTO			EUSKARAREN EZAGUTZA / CONOCIMIENTO DE EUSKERA			EZKER-ESKUIN ESKALA / ESCALA IZQUIERDA-DERECHA				ABERTZALETASUN ESKALA / ESCALA NACIONALISMO			
		EAE+Nafarroa / CAPV+Navarra	Estatua / Estado	Atzerria / Extranjero	Bai / Sí	Pixka bat / Algo	Ez / No	Ezkerra / Izquierda	Zentroa / Centro	Eskuina / Derecha	Ed-Ee / Ns-Nc	0-3	4-6	7-10	Ed-Ee / Ns-Nc
Lan merkatuari lotutako arazoak / Problemas ligados al mercado de trabajo	52	56	50	28	52	59	48	54	53	47	40	51	54	52	43
Arazo ekonomikoak / Problemas económicos	26	29	17	22	30	29	20	27	26	26	17	22	25	31	17
Osasungintza, Osakidetza, Gizarte Segurantza, osasuna / Sanidad, Osakidetza, Seguridad Social, salud	19	19	22	11	17	21	19	20	20	16	11	18	21	18	12
Egoera politikoa, politikariak eta gatazka politikoa / Situación política, políticos/as y conflicto político	15	17	12	6	18	15	12	19	13	15	10	19	12	17	7
Etxebizitza eta etxe-gabetzeak / Vivienda y desahucios	13	14	11	11	15	14	10	16	12	9	12	13	11	14	14
Delinkuentzia, segurtasun falta / Delincuencia, inseguridad ciudadana	10	10	11	5	6	13	12	5	13	11	6	11	12	7	7
Zerbitzu publikoen funtzionamendua eta hedadura, laguntzak / Funcionamiento y cobertura de los servicios públicos, ayudas	9	10	9	7	9	11	9	9	10	10	8	11	9	9	7
Azpiegiturak eta garraioak / Infraestructuras y transportes	7	7	6	11	7	6	7	6	8	7	3	7	7	7	5
Immigrazioa eta horrekin lotutako arazoak, arrazakeria / Inmigración y problemas relacionados con ella, racismo	7	7	6	7	5	8	8	5	7	14	7	9	7	5	7
Hezkuntza / Educación	6	7	4	3	8	6	4	7	6	5	2	6	6	8	3
Arazo eta desberdintasun sozialak / Problemas y desigualdades sociales	5	5	4	2	5	4	4	6	4	4	4	3	5	4	6
Ingurumena / Medio ambiente	4	5	2	2	8	4	1	8	3	1	1	3	4	7	1
Hizkuntza egoerarekin lotutako arazoak / Problemas relacionados con la situación lingüística	4	4	4	6	4	4	4	4	4	7	2	6	4	4	1
Pentsioak / Pensiones	3	3	4	0	4	2	3	3	3	3	3	3	2	5	2
Balioen krisia, norberekeria, intolerantzia, errespetu falta, kontsumismo... / Crisis de valores, egoísmo, intolerancia, falta de respeto, consumismo,...	3	3	3	3	2	3	3	2	2	6	6	4	2	3	2
Adinekoei arreta eta laguntza / Asistencia a personas mayores	2	2	4	1	2	3	2	3	2	2	2	3	2	3	1
Gazteen arazoak / Problemas de la juventud	2	2	3	1	3	1	1	3	2	1	0	1	2	2	2
Arazo demografikoak: jaiotza-tasa baxua, biztanleen zahartzea / Problemas demográficos: baja natalidad, envejecimiento población	2	2	1	1	2	2	1	2	1	2	0	2	1	2	0
Gizon eta emakumeen arteko desberdintasuna / Desigualdad entre mujeres y hombres	2	2	1	1	2	1	1	2	1	2	1	1	2	2	3
Energia-krisia, energia-mendekotasuna, energia-prezioak / Crisis energética, dependencia energética, precios energía	2	2	1	0	2	2	1	2	1	1	1	1	1	2	1
Ustelkeria eta iruzurra / Corrupción y fraude	1	1	0	0	2	1	0	3	1	1	1	1	1	1	0
Nazioarteko egoera: nazioarteko krisia, gerrak, etab. / Situación internacional: crisis internacional, las guerras, etc.	1	1	0	1	1	1	1	1	1	1	2	1	1	1	2
Indarkeria, terrorismo, presoak eta bake prozesua / Violencia, terrorismo, presos/as, proceso de paz	1	1	0	0	1	0	1	1	1	1	0	1	1	0	0
COVIDaren pandemia / La pandemia de COVID	1	1	1	0	1	0	1	1	1	0	0	0	1	1	1
Justizia / Justicia	1	0	1	1	0	0	1	1	0	1	1	1	0	0	2
Beste arazo batzuk / Otros problemas	3	3	2	3	5	2	2	6	2	2	1	3	3	3	1
Bat ere ez / Ninguno	1	0	1	0	0	1	1	1	1	1	1	0	1	1	0
Ed-Ee / Ns-Nc	12	8	14	28	9	7	16	7	12	11	30	11	12	8	26
<i>n (absolutu haztatu gabeak) / n (absolutos sin ponderar)</i>	<i>(3333)</i>	<i>(2524)</i>	<i>(579)</i>	<i>(221)</i>	<i>(1423)</i>	<i>(726)</i>	<i>(1180)</i>	<i>(1050)</i>	<i>(1845)</i>	<i>(256)</i>	<i>(182)</i>	<i>(706)</i>	<i>(1297)</i>	<i>(1156)</i>	<i>(174)</i>

Inkestatuek espontaneoki emandako erantzunak ondoren kodifikatu dira / Se ha realizado una codificación posterior de las respuestas dadas espontáneamente por las personas encuestadas

Ehunekoen batura ez da 100 hiru arazo aipatu ahal zirelako / Los porcentajes no suman 100 porque se podían dar tres respuestas

ZURE USTEZ ZEINTZUK DIRA EUSKADIKO HIRU ARAZO NAGUSIAK? / EN SU OPINIÓN ¿CUÁLES SON LOS TRES PROBLEMAS MÁS IMPORTANTES DE EUSKADI?

	Guztira / Total	2019ko BATZAR NAGUSIETAKO BOTO-OROIMENA / RECUERDO DE VOTO EN ELECCIONES A JUNTAS GENERALES 2019										
		EAJ/PNV	EH BILDU	PSE-EE	ELKARREKIN PODEMOS	PP	VOX	Besteak / Otros	Eskubiderik gabe / Sin derecho	<18 urte / <18 años	Absten.	Ed-Ee / Ns-Nc
Lan merkatuari lotutako arazoak / Problemas ligados al mercado de trabajo	52	57	56	64	58	36	53	49	31	21	50	50
Arazo ekonomikoak / Problemas económicos	26	29	33	25	26	26	0	40	25	12	19	24
Osasungintza, Osakidetza, Gizarte Segurantza, osasuna / Sanidad, Osakidetza, Seguridad Social, salud	19	24	18	25	29	17	27	26	7	7	13	17
Egoera politikoa, politikariak eta gatazka politikoa / Situación política, políticos/as y conflicto político	15	11	24	13	14	41	73	17	5	7	14	13
Etxebizitza eta etxe-gabetzeak / Vivienda y desahucios	13	14	19	13	16	6	0	8	13	0	10	12
Delinkuentzia, segurtasun falta / Delincuencia, inseguridad ciudadana	10	12	5	10	7	15	27	12	8	4	13	8
Zerbitzu publikoen funtzionamendua eta hedadura, laguntzak / Funcionamiento y cobertura de los servicios públicos, ayudas	9	8	12	8	8	9	0	15	4	5	12	9
Azpiegiturak eta garraioak / Infraestructuras y transportes	7	6	5	5	7	16	0	2	7	13	9	6
Immigrazioa eta horrekin lotutako arazoak, arrazakeria / Inmigración y problemas relacionados con ella, racismo	7	6	4	8	4	17	0	10	6	3	9	5
Hezkuntza / Educación	6	6	8	7	11	0	26	8	2	7	5	6
Arazo eta desberdintasun sozialak / Problemas y desigualdades sociales	5	3	5	3	12	5	0	5	1	5	5	5
Ingurumena / Medio ambiente	4	4	9	3	10	1	0	8	1	5	2	3
Hizkuntza egoerarekin lotutako arazoak / Problemas relacionados con la situación lingüística	4	3	5	2	3	11	47	6	8	3	3	4
Pentsioak / Pensiones	3	4	4	1	3	0	0	1	0	2	3	5
Balioen krisia, norberekeria, intolerantzia, errespetu falta, kontsumismo... / Crisis de valores, egoísmo, intolerancia, falta de respeto, consumismo,...	3	3	2	4	1	5	47	3	0	1	4	3
Adinekoei arreta eta laguntza / Asistencia a personas mayores	2	2	2	4	3	0	0	1	1	0	2	4
Gazteen arazoak / Problemas de la juventud	2	2	3	2	2	0	0	2	1	2	2	1
Arazo demografikoak: jaiotza-tasa baxua, biztanleen zahartzea / Problemas demográficos: baja natalidad, envejecimiento población	2	2	3	1	1	1	0	2	2	0	0	2
Gizon eta emakumeen arteko desberdintasuna / Desigualdad entre mujeres y hombres	2	2	3	2	2	0	0	0	1	0	1	1
Energia-krisia, energia-mendekotasuna, energia-prezioak / Crisis energética, dependencia energética, precios energía	2	2	3	1	2	0	0	0	0	0	1	1
Ustelkeria eta iruzurra / Corrupción y fraude	1	1	2	0	2	0	0	2	0	0	1	1
Nazioarteko egoera: nazioarteko krisia, gerrak, etab. / Situación internacional: crisis internacional, las guerras, etc.	1	1	1	2	1	0	0	5	0	0	0	2
Indarkeria, terrorismoa, presoak eta bake prozesua / Violencia, terrorismo, presos/as, proceso de paz	1	1	1	1	0	8	0	1	0	0	1	0
COVIDaren pandemia / La pandemia de COVID	1	1	1	1	0	0	0	0	0	3	1	0
Justizia / Justicia	1	1	1	1	0	0	0	2	1	0	1	0
Beste arazo batzuk / Otros problemas	3	2	5	2	3	6	0	3	3	12	3	2
Bat ere ez / Ninguno	1	1	0	1	0	0	0	0	1	0	0	0
Ed-Ee / Ns-Nc	12	8	5	8	7	2	0	10	30	31	14	15
<i>n (absolutu haztatu gabeak) / n (absolutos sin ponderar)</i>	(3333)	(1033)	(518)	(297)	(234)	(48)	(3)	(80)	(96)	(30)	(371)	(623)

Inkestatuak espontaneoki emandako erantzunak ondoren kodifikatu dira / Se ha realizado una codificación posterior de las respuestas dadas espontáneamente por las personas encuestadas
 Ehuneko batura ez da 100 hiru arazo aipatu ahal zirelako / Los porcentajes no suman 100 porque se podían dar tres respuestas

1.4 – Euskadiren etorkizunarekiko optimismo maila / Grado de optimismo respecto al futuro de Euskadi

EUSKADIREN ETORKIZUNARI BURUZ OSO OPTIMISTA, NAHIKOA OPTIMISTA, NAHIKOA PESIMISTA EDO OSO PESIMISTA ZARELA ESANGO ZENUKE? / ¿DIRÍA UD. QUE ES MUY OPTIMISTA, BASTANTE OPTIMISTA, BASTANTE PESIMISTA O MUY PESIMISTA RESPECTO AL FUTURO DE EUSKADI?

	Guztira / Total	LURRALDEA / TERRITORIO			UDALERRIAREN TAMAINA / TAMAÑO DE MUNICIPIO			SEXUA / SEXO		ADIN TALDEAK / GRUPOS DE EDAD			
		Araba	Bizkaia	Gipuzkoa	Txikia / Pequeño	Ertaina / Mediano	Hiriburua / Capital	Gizona / Hombre	Emakumea / Mujer	18-29	30-45	46-64	≥ 65
Oso optimista / Muy optimista	15	19	15	13	13	15	16	13	17	17	22	13	10
Nahikoa optimista / Bastante optimista	53	53	53	54	52	54	53	57	49	59	49	53	55
Nahikoa pesimista / Bastante pesimista	24	21	25	24	26	24	23	23	25	19	23	27	24
Oso pesimista / Muy pesimista	5	5	5	6	5	5	5	4	6	5	4	5	6
Ed-Ee / Ns-Nc	3	3	3	3	4	2	3	3	3	0	2	3	5
<i>Ehuneko bertikalak / Porcentajes verticales</i>	100	100	100	100	100	100	100	100	100	100	100	100	100
<i>n (absolutu haztatu gabeak) / n (absolutos sin ponderar)</i>	(3333)	(800)	(1449)	(1084)	(613)	(1275)	(1445)	(1600)	(1733)	(433)	(800)	(1132)	(968)

	Guztira / Total	IKASKETAK / ESTUDIOS			LAN EGOERA / SITUACIÓN LABORAL					KLASE SOZIALA / CLASE SOCIAL		
		≤ 1. mailakoak / ≤ primarios	2. mailakoak, LH / Secundarios, FP	Unibertsitate mailakoak / Universitarios	Lanean / Trabajando	Langa-bezian / En paro	Etxeko lanak / Labores del hogar	Ikasten / Estudiando	Jubilatua, pentsioduna / Jubilado/a, pensionista	Baxua / Baja	Erdikoa / Media	Altua / Alta
Oso optimista / Muy optimista	15	17	16	10	15	28	19	15	9	15	14	16
Nahikoa optimista / Bastante optimista	53	50	54	57	53	40	47	65	57	48	58	56
Nahikoa pesimista / Bastante pesimista	24	22	24	28	25	26	24	18	23	27	21	21
Oso pesimista / Muy pesimista	5	8	3	4	5	3	7	2	6	7	4	6
Ed-Ee / Ns-Nc	3	4	2	2	2	3	3	0	5	3	3	1
<i>Ehuneko bertikalak / Porcentajes verticales</i>	100	100	100	100	100	100	100	100	100	100	100	100
<i>n (absolutu haztatu gabeak) / n (absolutos sin ponderar)</i>	(3333)	(800)	(1383)	(1150)	(1691)	(246)	(206)	(104)	(1000)	(1451)	(1526)	(327)

EUSKADIREN ETORKIZUNARI BURUZ OSO OPTIMISTA, NAHIKOA OPTIMISTA, NAHIKOA PESIMISTA EDO OSO PESIMISTA ZARELA ESANGO ZENUKE? /
¿DIRÍA UD. QUE ES MUY OPTIMISTA, BASTANTE OPTIMISTA, BASTANTE PESIMISTA O MUY PESIMISTA RESPECTO AL FUTURO DE EUSKADI?

	Guztira / Total	JAIOTERRIA / LUGAR DE NACIMIENTO			EUSKARAREN EZAGUTZA / CONOCIMIENTO DE EUSKERA			EZKER-ESKUIA ESKALA / ESCALA IZQUIERDA-DERECHA				ABERTZALETASUN ESKALA / ESCALA NACIONALISMO			
		EAE+Nafarroa / CAPV+Navarra	Estatua / Estado	Atzerria / Extranjero	Bai / Sí	Pixka bat / Algo	Ez / No	Ezkerra / Izquierda	Zentroa / Centro	Eskuina / Derecha	Ed-Ee / Ns-Nc	0-3	4-6	7-10	Ed-Ee / Ns-Nc
Oso optimista / Muy optimista	15	13	12	35	12	13	19	11	16	22	15	14	17	11	19
Nahikoa optimista / Bastante optimista	53	54	55	42	57	52	51	55	56	42	42	45	57	57	43
Nahikoa pesimista / Bastante pesimista	24	26	21	15	25	29	21	26	22	26	29	29	21	24	23
Oso pesimista / Muy pesimista	5	5	7	4	5	5	6	6	4	6	7	9	3	5	7
Ed-Ee / Ns-Nc	3	2	5	4	2	2	4	2	3	4	7	3	2	2	8
<i>Ehuneko bertikalak / Porcentajes verticales</i>	100	100	100	100	100	100	100	100	100	100	100	100	100	100	100
<i>n (absolutu haztatu gabeak) / n (absolutos sin ponderar)</i>	(3333)	(2524)	(579)	(221)	(1423)	(726)	(1180)	(1050)	(1845)	(256)	(182)	(706)	(1297)	(1156)	(174)

	Guztira / Total	2019ko BATZAR NAGUSIETAKO BOTO-OROIMENA / RECUERDO DE VOTO EN ELECCIONES A JUNTAS GENERALES 2019										
		EAJ/PNV	EH BILDU	PSE-EE	ELKARREKIN PODEMOS	PP	VOX	Besteak / Otros	Eskubiderik gabe / Sin derecho	<18 urte / <18 años	Absten.	Ed-Ee / Ns-Nc
Oso optimista / Muy optimista	15	15	9	15	12	12	0	12	40	17	17	11
Nahikoa optimista / Bastante optimista	53	60	55	59	55	52	47	39	40	71	47	52
Nahikoa pesimista / Bastante pesimista	24	20	29	18	27	22	53	42	12	12	26	26
Oso pesimista / Muy pesimista	5	4	5	4	4	5	0	5	3	0	8	6
Ed-Ee / Ns-Nc	3	1	2	4	2	9	0	1	5	0	2	6
<i>Ehuneko bertikalak / Porcentajes verticales</i>	100	100	100	100	100	100	100	100	100	100	100	100
<i>n (absolutu haztatu gabeak) / n (absolutos sin ponderar)</i>	(3333)	(1033)	(518)	(297)	(234)	(48)	(3)	(80)	(96)	(30)	(371)	(623)

1.5 – Zerbitzu publikoen balorazioa / Valoración de los servicios públicos

ORO HAR, NOLAKOAK USTE DUZU DIRELA ZERBITZU PUBLIKOAK EUSKADIN? /
A DÍA DE HOY, ¿CÓMO DIRÍA UD. QUE SON LOS SERVICIOS PÚBLICOS EN EUSKADI?

	Guztira / Total	LURRALDEA / TERRITORIO			UDALERRIAREN TAMAINA / TAMAÑO DE MUNICIPIO			SEXUA / SEXO		ADIN TALDEAK / GRUPOS DE EDAD			
		Araba	Bizkaia	Gipuzkoa	Txikia / Pequeño	Ertaina / Mediano	Hiriburua / Capital	Gizona / Hombre	Emakumea / Mujer	18-29	30-45	46-64	≥ 65
Oso onak / Muy buenos	19	17	20	19	15	20	20	20	19	30	20	13	20
Nahikoa onak / Bastante buenos	56	59	56	56	58	55	57	56	56	50	52	59	59
Nahikoa txarrak / Bastante malos	18	17	19	18	19	20	17	18	19	17	22	21	14
Oso txarrak / Muy malos	3	3	3	4	4	2	4	3	3	1	4	3	4
Ed-Ee / Ns-Nc	3	3	3	3	4	3	2	3	3	2	2	4	4
Ehuneko bertikalak / Porcentajes verticales	100	100	100	100	100	100	100	100	100	100	100	100	100
n (absolutu haztatu gabeak) / n (absolutos sin ponderar)	(3333)	(800)	(1449)	(1084)	(613)	(1275)	(1445)	(1600)	(1733)	(433)	(800)	(1132)	(968)

	Guztira / Total	IKASKETAK / ESTUDIOS			LAN EGOERA / SITUACIÓN LABORAL					KLASE SOZIALA / CLASE SOCIAL		
		≤ 1. mailakoak / ≤ primarios	2. mailakoak, LH / Secundarios, FP	Goi- mailakoak / Superiores	Lanean / Trabajando	Langa- bezia / En paro	Etxeko lanak / Labores del hogar	Ikasten / Estudiando	Jubilatua, pentsioduna / Jubilado/a, pensionista	Baxua / Baja	Erdikoa / Media	Altua / Alta
Oso onak / Muy buenos	19	27	18	10	17	23	24	28	19	21	17	20
Nahikoa onak / Bastante buenos	56	51	56	64	57	49	53	52	59	51	61	62
Nahikoa txarrak / Bastante malos	18	15	20	20	20	22	16	17	16	20	18	12
Oso txarrak / Muy malos	3	3	3	3	3	4	4	1	3	4	2	2
Ed-Ee / Ns-Nc	3	4	3	3	3	2	4	1	4	4	2	3
Ehuneko bertikalak / Porcentajes verticales	100	100	100	100	100	100	100	100	100	100	100	100
n (absolutu haztatu gabeak) / n (absolutos sin ponderar)	(3333)	(800)	(1383)	(1150)	(1691)	(246)	(206)	(104)	(1000)	(1451)	(1526)	(327)

ORO HAR, NOLAKOAK USTE DUZU DIRELA ZERBITZU PUBLIKOAK EUSKADIN? /
A DÍA DE HOY, ¿CÓMO DIRÍA UD. QUE SON LOS SERVICIOS PÚBLICOS EN EUSKADI?

	Guztira / Total	JAIOTERRIA / LUGAR DE NACIMIENTO			EUSKARAREN EZAGUTZA / CONOCIMIENTO DE EUSKERA			EZKER-ESKUIN ESKALA / ESCALA IZQUIERDA-DEREAHA				ABERTZALETASUN ESKALA / ESCALA NACIONALISMO			
		EAE+Nafarroa / CAPV+Navarra	Estata / Estado	Atzerria / Extranjero	Bai / Sí	Pixka bat / Algo	Ez / No	Ezkerra / Izquierda	Zentroa / Centro	Eskuina / Derecha	Ed-Ee / Ns-Nc	0-3	4-6	7-10	Ed-Ee / Ns-Nc
Oso onak / Muy buenos	19	15	20	47	12	18	26	12	22	26	19	18	20	17	29
Nahikoa onak / Bastante buenos	56	58	58	41	60	54	53	57	58	48	53	55	57	59	44
Nahikoa txarrak / Bastante malos	18	21	15	8	22	22	14	26	15	19	16	19	17	20	16
Oso txarrak / Muy malos	3	3	3	2	3	3	3	4	3	2	4	4	4	2	2
Ed-Ee / Ns-Nc	3	3	4	2	3	3	3	3	2	4	8	4	2	2	9
Ehuneko bertikalak / Porcentajes verticales	100	100	100	100	100	100	100	100	100	100	100	100	100	100	100
n (absolutu haztatu gabeak) / n (absolutos sin ponderar)	(3333)	(2524)	(579)	(221)	(1423)	(726)	(1180)	(1050)	(1845)	(256)	(182)	(706)	(1297)	(1156)	(174)

	Guztira / Total	2019ko BATZAR NAGUSIETAKO BOTO-OROIMENA / RECUERDO DE VOTO EN ELECCIONES A JUNTAS GENERALES 2019										
		EAJ/PNV	EH BILDU	PSE-EE	ELKARREKIN PODEMOS	PP	VOX	Besteak / Otros	Eskubiderik gabe / Sin derecho	<18 urte / <18 años	Absten.	Ed-Ee / Ns-Nc
Oso onak / Muy buenos	19	21	8	19	9	24	0	11	55	34	21	16
Nahikoa onak / Bastante buenos	56	60	58	66	60	59	47	52	37	52	52	56
Nahikoa txarrak / Bastante malos	18	15	28	11	24	17	27	30	6	14	19	18
Oso txarrak / Muy malos	3	3	4	2	4	0	26	7	0	0	4	4
Ed-Ee / Ns-Nc	3	2	3	2	4	0	0	1	1	0	4	5
Ehuneko bertikalak / Porcentajes verticales	100	100	100	100	100	100	100	100	100	100	100	100
n (absolutu haztatu gabeak) / n (absolutos sin ponderar)	(3333)	(1033)	(518)	(297)	(234)	(48)	(3)	(80)	(96)	(30)	(371)	(623)

1.6 – Eusko Jaurlaritzak hainbat arlotan duen jardueraren balorazioa / Valoración de la actuación del Gobierno Vasco en distintos ámbitos

ETA ZEHATZAGO, ZURE IRITZIZ, NOLAKOA DA ONDOKO GAJETAN AZKEN URTEOTAN EUSKO JAURLARITZA EGITEN ARI DEN LANA: ONA, HALA-HOLAKOA EDO TXARRA? /
Y MÁS CONCRETAMENTE, EN SU OPINIÓN, ¿LA ACTUACIÓN DEL GOBIERNO VASCO EN ESTOS ÚLTIMOS AÑOS EN LOS SIGUIENTES TEMAS ES BUENA, REGULAR O MALA?

		Guztira / Total	LURRALDEA / TERRITORIO			UDALERRIAREN TAMAINA / TAMAÑO DE MUNICIPIO			SEXUA / SEXO		ADIN TALDEAK / GRUPOS DE EDAD			
			Araba	Bizkaia	Gipuzkoa	Txikia / Pequeño	Ertaina / Mediano	Hiriburua / Capital	Gizona / Hombre	Emakumea / Mujer	18-29	30-45	46-64	≥ 65
TURISMOA / TURISMO	Ona / Buena	73	66	77	71	73	76	70	72	74	79	71	73	72
	Hala-holakoa / Regular	17	25	14	17	16	15	19	17	16	14	18	17	17
	Txarra / Mala	6	4	4	10	7	5	7	7	5	6	7	7	4
	Ed-Ee / Ns-Nc	4	5	5	2	4	4	4	4	4	1	3	3	6
KULTURA / CULTURA	Ona / Buena	64	61	64	65	60	66	64	62	66	73	64	63	62
	Hala-holakoa / Regular	26	30	26	25	30	24	28	27	26	21	27	26	29
	Txarra / Mala	8	7	8	8	9	9	6	11	6	6	8	10	7
	Ed-Ee / Ns-Nc	2	2	1	1	2	1	1	1	2	0	1	2	2
BAKEA ETA BIZIKIDETZA / PAZ Y CONVIVENCIA	Ona / Buena	57	56	55	60	58	57	56	58	55	54	54	57	61
	Hala-holakoa / Regular	31	35	32	30	29	32	32	29	34	36	34	32	27
	Txarra / Mala	10	8	11	9	10	10	10	11	8	10	10	11	9
	Ed-Ee / Ns-Nc	2	1	2	2	3	2	2	1	2	1	2	1	3
EUSKARA / EUSKERA	Ona / Buena	52	50	51	54	51	54	50	53	52	48	50	52	55
	Hala-holakoa / Regular	29	30	29	29	32	27	30	28	30	34	31	29	26
	Txarra / Mala	14	13	13	14	13	14	13	15	12	17	16	14	9
	Ed-Ee / Ns-Nc	5	7	7	3	4	5	7	5	6	1	3	5	10
GIZON ETA EMAKUMEEN ARTEKO BERDINTASUNA / IGUALDAD ENTRE HOMBRES Y MUJERES	Ona / Buena	50	52	48	52	44	51	51	57	43	47	53	51	47
	Hala-holakoa / Regular	34	33	35	32	33	33	35	27	40	37	33	31	36
	Txarra / Mala	15	13	15	15	19	14	13	14	15	15	14	16	14
	Ed-Ee / Ns-Nc	2	3	2	1	4	1	1	1	2	1	1	2	3
INGURUMENA / MEDIO AMBIENTE	Ona / Buena	49	56	49	47	43	49	53	49	49	54	49	44	53
	Hala-holakoa / Regular	35	31	36	35	35	36	34	33	37	32	34	37	35
	Txarra / Mala	13	12	12	16	20	13	11	16	12	13	15	16	10
	Ed-Ee / Ns-Nc	2	1	2	2	1	2	2	2	2	1	2	2	2
GIZARTE ONGIZATEA / BIENESTAR SOCIAL	Ona / Buena	46	50	45	46	49	46	46	49	44	53	40	43	52
	Hala-holakoa / Regular	38	36	39	37	36	39	39	37	39	33	42	39	37
	Txarra / Mala	14	12	13	15	14	14	13	12	15	13	16	17	9
	Ed-Ee / Ns-Nc	2	2	2	2	1	1	3	2	2	1	2	1	3
HERRITARREN SEGURTASUNA / SEGURIDAD CIUDADANA	Ona / Buena	46	50	40	52	47	46	44	46	45	52	48	39	48
	Hala-holakoa / Regular	35	34	37	31	36	33	36	33	36	33	33	37	35
	Txarra / Mala	19	15	21	16	15	20	19	21	16	15	19	23	16
	Ed-Ee / Ns-Nc	1	0	2	1	1	1	1	0	2	0	1	1	2
<i>Ehuneko bertikalak / Porcentajes verticales</i>		100	100	100	100	100	100	100	100	100	100	100	100	100
<i>n (absolutu haztatu gabeak) / n (absolutos sin ponderar)</i>		(3333)	(800)	(1449)	(1084)	(613)	(1275)	(1445)	(1600)	(1733)	(433)	(800)	(1132)	(968)

(...)

ETA ZEHATZAGO, ZURE IRITZIZ, NOLAKOA DA ONDOKO GAJETAN AZKEN URTEOTAN EUSKO JAURLARITZA EGITEN ARI DEN LANA: ONA, HALA-HOLAKOA EDO TXARRA? /
Y MÁS CONCRETAMENTE, EN SU OPINIÓN, ¿LA ACTUACIÓN DEL GOBIERNO VASCO EN ESTOS ÚLTIMOS AÑOS EN LOS SIGUIENTES TEMAS ES BUENA, REGULAR O MALA?

(...)

		Guztira / Total	LURRALDEA / TERRITORIO			UDALERRIAREN TAMAINA / TAMAÑO DE MUNICIPIO			SEXUA / SEXO		ADIN TALDEAK / GRUPOS DE EDAD			
			Araba	Bizkaia	Gipuzkoa	Txikia / Pequeño	Ertaina / Mediano	Hiriburua / Capital	Gizona / Hombre	Emakumea / Mujer	18-29	30-45	46-64	≥ 65
HEZKUNTZA / EDUCACIÓN	Ona / Buena	45	44	44	48	42	47	45	47	43	48	43	38	53
	Hala-holakoa / Regular	35	36	36	33	38	33	37	33	38	33	36	39	31
	Txarra / Mala	17	18	17	17	18	17	17	18	16	18	19	20	13
	Ed-Ee / Ns-Nc	2	1	3	2	3	3	2	2	3	1	2	3	3
HERRILANAK ETA AZPIEGITURAK / OBRAS PÚBLICAS E INFRAESTRUCTURAS	Ona / Buena	45	42	49	40	39	47	45	45	44	50	42	43	47
	Hala-holakoa / Regular	34	33	34	36	36	33	36	33	36	37	35	34	33
	Txarra / Mala	18	23	14	21	21	17	16	20	15	12	20	21	14
	Ed-Ee / Ns-Nc	3	3	4	3	4	3	3	2	4	2	2	2	6
OSASUNGINTZA / SANIDAD	Ona / Buena	39	40	38	41	38	40	39	44	35	53	38	32	41
	Hala-holakoa / Regular	33	36	33	31	34	31	34	29	36	23	29	37	36
	Txarra / Mala	28	24	29	27	28	28	27	26	29	24	32	31	22
	Ed-Ee / Ns-Nc	0	0	0	0	0	0	0	0	0	0	0	0	1
EKONOMIA / ECONOMÍA	Ona / Buena	38	38	39	38	35	39	40	44	33	40	37	36	41
	Hala-holakoa / Regular	40	41	38	42	41	39	40	37	43	40	41	40	39
	Txarra / Mala	20	18	21	19	21	21	19	18	22	18	20	23	18
	Ed-Ee / Ns-Nc	2	2	2	2	3	1	2	1	3	2	1	1	2
JUSTIZIA / JUSTICIA	Ona / Buena	27	30	24	31	25	27	28	29	26	30	29	24	28
	Hala-holakoa / Regular	39	40	43	33	38	38	42	36	42	47	40	40	35
	Txarra / Mala	27	24	26	28	29	28	23	30	24	19	25	30	27
	Ed-Ee / Ns-Nc	7	7	7	7	7	7	7	5	9	4	5	6	10
ENPLEGUA / EMPLEO	Ona / Buena	26	27	23	30	27	26	26	30	23	29	26	22	29
	Hala-holakoa / Regular	48	50	49	46	48	46	51	47	50	46	48	50	48
	Txarra / Mala	24	21	26	22	23	26	21	22	26	24	25	27	20
	Ed-Ee / Ns-Nc	2	2	2	2	2	1	2	2	2	1	1	1	4
ETXEBIZITZA / VIVIENDA	Ona / Buena	21	23	22	19	19	21	23	21	22	18	16	19	30
	Hala-holakoa / Regular	41	41	42	40	44	41	40	41	41	45	39	44	38
	Txarra / Mala	35	33	33	38	33	35	35	36	34	36	44	35	27
	Ed-Ee / Ns-Nc	3	3	3	3	4	3	3	2	3	2	2	2	5
<i>Ehuneko bertikalak / Porcentajes verticales</i>		100	100	100	100	100	100	100	100	100	100	100	100	100
<i>n (absolutu haztatu gabeak) / n (absolutos sin ponderar)</i>		(3333)	(800)	(1449)	(1084)	(613)	(1275)	(1445)	(1600)	(1733)	(433)	(800)	(1132)	(968)

ETA ZEHATZAGO, ZURE IRITZIZ, NOLAKOA DA ONDOKO GAJETAN AZKEN URTEOTAN EUSKO JAURLARITZA EGITEN ARI DEN LANA: ONA, HALA-HOLAKOA EDO TXARRA? /
Y MÁS CONCRETAMENTE, EN SU OPINIÓN, ¿LA ACTUACIÓN DEL GOBIERNO VASCO EN ESTOS ÚLTIMOS AÑOS EN LOS SIGUIENTES TEMAS ES BUENA, REGULAR O MALA?

	Guztira / Total	IKASKETAK / ESTUDIOS			LAN EGOERA / SITUACIÓN LABORAL					KLASE SOZIALA / CLASE SOCIAL			
		≤ 1. mailakoak / ≤ primarios	2. mailakoak, LH / Secundarios, FP	Goi- mailakoak / Superiores	Lanean / Trabajando	Langabezian / En paro	Etzeko lanak / Labores del hogar	Ikasten / Estudiando	Jubilatua, pentsioduna / Jubilado/a, pensionista	Baxua / Baja	Erdikoa / Media	Altua / Alta	
TURISMOA / TURISMO	Ona / Buena	73	76	73	70	71	77	80	81	73	70	77	76
	Hala-holakoa / Regular	17	15	18	18	18	17	13	13	16	18	15	17
	Txarra / Mala	6	3	7	10	8	6	3	4	5	8	5	3
	Ed-Ee / Ns-Nc	4	6	3	3	3	0	5	1	6	5	2	4
KULTURA / CULTURA	Ona / Buena	64	69	65	56	63	67	71	72	61	61	67	67
	Hala-holakoa / Regular	26	24	25	32	26	24	23	22	30	27	26	26
	Txarra / Mala	8	5	9	11	10	8	4	5	7	10	6	7
	Ed-Ee / Ns-Nc	2	3	1	1	1	1	2	0	2	2	1	0
BAKEA ETA BIZIKIDETZA / PAZ Y CONVIVENCIA	Ona / Buena	57	59	56	55	54	52	62	56	62	55	59	58
	Hala-holakoa / Regular	31	29	33	32	34	33	29	34	27	33	30	29
	Txarra / Mala	10	8	10	12	11	12	7	9	8	10	9	11
	Ed-Ee / Ns-Nc	2	3	1	1	1	3	2	2	2	2	2	2
EUSKARA / EUSKERA	Ona / Buena	52	61	49	43	50	56	62	41	55	53	53	47
	Hala-holakoa / Regular	29	23	32	33	32	22	20	39	26	27	31	32
	Txarra / Mala	14	8	14	21	15	18	8	18	10	14	13	15
	Ed-Ee / Ns-Nc	5	8	5	3	3	4	11	1	9	6	4	6
GIZON ETA EMAKUMEEN ARTEKO BERDINTASUNA / IGUALDAD ENTRE HOMBRES Y MUJERES	Ona / Buena	50	48	51	51	52	50	43	39	49	47	53	50
	Hala-holakoa / Regular	34	33	33	36	32	36	41	46	33	33	34	38
	Txarra / Mala	15	16	15	12	15	14	11	12	15	17	12	11
	Ed-Ee / Ns-Nc	2	3	2	1	1	0	5	2	3	2	1	1
INGURUMENA / MEDIO AMBIENTE	Ona / Buena	49	57	48	40	46	53	55	50	53	49	50	52
	Hala-holakoa / Regular	35	32	36	39	36	36	36	31	35	34	37	36
	Txarra / Mala	13	10	14	19	16	11	7	18	10	16	12	9
	Ed-Ee / Ns-Nc	2	2	2	2	2	1	3	1	2	2	2	3
GIZARTE ONGIZATEA / BIENESTAR SOCIAL	Ona / Buena	46	50	45	43	40	50	56	56	51	42	50	52
	Hala-holakoa / Regular	38	36	39	41	43	32	31	27	37	39	38	36
	Txarra / Mala	14	11	15	15	16	14	10	16	10	16	11	11
	Ed-Ee / Ns-Nc	2	3	1	1	1	4	3	1	2	3	1	1
HERRITARREN SEGURTASUNA / SEGURIDAD CIUDADANA	Ona / Buena	46	47	44	46	43	58	42	48	47	42	50	48
	Hala-holakoa / Regular	35	34	35	35	35	24	41	34	35	36	33	34
	Txarra / Mala	19	18	20	18	22	18	15	17	17	21	17	17
	Ed-Ee / Ns-Nc	1	1	1	1	1	0	3	1	1	1	1	1
<i>Ehuneko bertikalak / Porcentajes verticales</i>		100	100	100	100	100	100	100	100	100	100	100	100
<i>n (absolutu haztatu gabeak) / n (absolutos sin ponderar)</i>		(3333)	(800)	(1383)	(1150)	(1691)	(246)	(206)	(104)	(1000)	(1451)	(1526)	(327)

(...)

ETA ZEHATZAGO, ZURE IRITZIZ, NOLAKOA DA ONDOKO GAJETAN AZKEN URTEOTAN EUSKO JAURLARITZA EGITEN ARI DEN LANA: ONA, HALA-HOLAKOA EDO TXARRA? /
Y MÁS CONCRETAMENTE, EN SU OPINIÓN, ¿LA ACTUACIÓN DEL GOBIERNO VASCO EN ESTOS ÚLTIMOS AÑOS EN LOS SIGUIENTES TEMAS ES BUENA, REGULAR O MALA?

(...)

	Guztira / Total	IKASKETAK / ESTUDIOS			LAN EGOERA / SITUACIÓN LABORAL					KLASE SOZIALA / CLASE SOCIAL			
		≤ 1. mailakoak / ≤ primarios	2. mailakoak, LH / Secundarios, FP	Goi- mailakoak / Superiores	Lanean / Trabajando	Langabezian / En paro	Etxeko lanak / Labores del hogar	Ikasten / Estudiando	Jubilatua, pentsioduna / Jubilado/a, pensionista	Baxua / Baja	Erdikoa / Media	Altua / Alta	
HEZKUNTZA / EDUCACIÓN	Ona / Buena	45	56	43	33	40	51	49	42	52	45	46	43
	Hala-holakoa / Regular	35	30	38	40	38	29	35	34	32	34	36	38
	Txarra / Mala	17	12	17	26	20	17	16	23	13	18	16	17
	Ed-Ee / Ns-Nc	2	3	3	1	2	3	1	1	3	4	1	2
HERRILANAK ETA AZPIEGITURAK / OBRAS PÚBLICAS E INFRAESTRUCTURAS	Ona / Buena	45	48	43	43	42	50	49	42	47	41	48	51
	Hala-holakoa / Regular	34	30	36	38	35	31	36	44	32	35	35	33
	Txarra / Mala	18	16	19	18	21	15	11	13	15	20	15	15
	Ed-Ee / Ns-Nc	3	6	2	1	1	4	4	1	5	5	2	1
OSASUNGINTZA / SANIDAD	Ona / Buena	39	47	38	31	36	50	42	55	40	39	39	41
	Hala-holakoa / Regular	33	32	31	37	33	23	38	20	35	31	35	36
	Txarra / Mala	28	21	31	31	32	28	20	24	24	30	25	23
	Ed-Ee / Ns-Nc	0	0	0	1	0	0	0	1	1	0	0	0
EKONOMIA / ECONOMÍA	Ona / Buena	38	39	38	38	36	38	35	39	41	33	43	45
	Hala-holakoa / Regular	40	38	40	44	41	42	38	39	39	40	41	34
	Txarra / Mala	20	21	20	17	21	19	24	18	18	25	14	19
	Ed-Ee / Ns-Nc	2	2	2	1	1	1	4	3	2	2	2	2
JUSTIZIA / JUSTICIA	Ona / Buena	27	29	26	26	26	30	28	23	28	25	30	27
	Hala-holakoa / Regular	39	37	40	43	41	39	37	49	36	37	43	43
	Txarra / Mala	27	27	28	22	27	29	23	24	28	30	21	25
	Ed-Ee / Ns-Nc	7	7	6	8	6	2	12	4	8	8	6	5
ENPLEGUA / EMPLEO	Ona / Buena	26	25	27	26	26	19	23	26	28	21	30	35
	Hala-holakoa / Regular	48	51	45	49	47	51	57	42	48	48	49	45
	Txarra / Mala	24	21	26	23	26	30	18	29	21	28	19	19
	Ed-Ee / Ns-Nc	2	2	2	1	1	0	2	3	3	2	1	1
ETXEBIZITZA / VIVIENDA	Ona / Buena	21	28	18	17	17	22	26	16	27	18	23	29
	Hala-holakoa / Regular	41	39	40	45	42	39	39	49	41	39	44	44
	Txarra / Mala	35	29	39	36	40	38	30	33	27	40	30	25
	Ed-Ee / Ns-Nc	3	3	3	2	2	1	5	2	4	3	3	2
<i>Ehunek bertikalak / Porcentajes verticales</i>		100	100	100	100	100	100	100	100	100	100	100	100
<i>n (absolutu haztatu gabeak) / n (absolutos sin ponderar)</i>		(3333)	(800)	(1383)	(1150)	(1691)	(246)	(206)	(104)	(1000)	(1451)	(1526)	(327)

ETA ZEHATZAGO, ZURE IRITZIZ, NOLAKOA DA ONDOKO GAJETAN AZKEN URTEOTAN EUSKO JAURLARITZA EGITEN ARI DEN LANA: ONA, HALA-HOLAKOA EDO TXARRA? /
Y MÁS CONCRETAMENTE, EN SU OPINIÓN, ¿LA ACTUACIÓN DEL GOBIERNO VASCO EN ESTOS ÚLTIMOS AÑOS EN LOS SIGUIENTES TEMAS ES BUENA, REGULAR O MALA?

	Guztira / Total	JAIOTERRIA / LUGAR DE NACIMIENTO			EUSKARAREN EZAGUTZA / CONOCIMIENTO DE EUSKERA			EZKER-ESKUIN ESKALA / ESCALA IZQUIERDA-DERECHA				ABERTZALETASUN ESKALA / ESCALA NACIONALISMO				
		EAE+Nafarroa / CAPV+Navarra	Estatua / Estado	Atzerria / Extranjero	Bai / Sí	Pixka bat / Algo	Ez / No	Ezkerra / Izquierda	Zentroa / Centro	Eskuina / Derecha	Ed-Ee / Ns-Nc	0-3	4-6	7-10	Ed-Ee / Ns-Nc	
TURISMOA / TURISMO	Ona / Buena	73	72	75	77	71	72	75	66	78	76	62	74	77	72	59
	Hala-holakoa / Regular	17	17	16	16	16	18	17	18	15	17	20	18	15	16	23
	Txarra / Mala	6	8	3	2	10	6	3	10	4	5	4	6	5	8	3
	Ed-Ee / Ns-Nc	4	3	7	4	3	3	5	5	2	1	14	3	2	4	15
KULTURA / CULTURA	Ona / Buena	64	61	67	79	60	63	68	58	69	65	53	59	70	62	58
	Hala-holakoa / Regular	26	28	26	18	29	28	23	29	25	26	29	28	23	29	28
	Txarra / Mala	8	10	5	2	10	8	6	11	6	10	9	11	6	8	6
	Ed-Ee / Ns-Nc	2	1	3	2	1	1	2	1	1	0	9	2	1	1	8
BAKEA ETA BIZIKIDETZA / PAZ Y CONVIVENCIA	Ona / Buena	57	54	63	63	53	54	61	55	61	57	38	51	60	61	40
	Hala-holakoa / Regular	31	33	28	27	33	35	28	34	30	28	38	33	30	29	41
	Txarra / Mala	10	11	7	4	12	10	8	11	9	14	10	15	8	8	8
	Ed-Ee / Ns-Nc	2	1	2	6	2	1	2	1	1	0	14	1	1	1	10
EUSKARA / EUSKERA	Ona / Buena	52	50	56	59	47	56	55	48	55	51	50	48	56	51	49
	Hala-holakoa / Regular	29	31	23	26	35	30	23	34	28	26	23	27	29	31	28
	Txarra / Mala	14	16	10	6	18	12	11	16	12	16	8	18	11	15	7
	Ed-Ee / Ns-Nc	5	3	11	9	1	3	11	2	5	7	18	8	5	2	16
GIZON ETA EMAKUMEEN ARTEKO BERDINTASUNA / IGUALDAD ENTRE HOMBRES Y MUJERES	Ona / Buena	50	49	50	55	46	52	52	44	55	50	35	53	52	47	39
	Hala-holakoa / Regular	34	35	30	32	36	33	33	36	32	35	35	29	34	37	34
	Txarra / Mala	15	15	15	11	17	14	12	19	12	13	22	17	12	15	20
	Ed-Ee / Ns-Nc	2	1	4	3	1	0	3	1	1	1	8	2	1	1	7
INGURUMENA / MEDIO AMBIENTE	Ona / Buena	49	45	57	66	42	47	57	40	55	54	42	49	53	44	52
	Hala-holakoa / Regular	35	38	32	23	37	37	33	36	35	34	38	36	33	36	36
	Txarra / Mala	13	15	10	8	20	14	7	23	8	13	15	13	11	18	6
	Ed-Ee / Ns-Nc	2	2	2	4	1	3	2	2	2	0	6	2	2	1	6
GIZARTE ONGIZATEA / BIENESTAR SOCIAL	Ona / Buena	46	43	50	60	42	45	51	38	51	53	40	43	50	46	43
	Hala-holakoa / Regular	38	40	35	28	39	41	36	42	37	34	38	40	37	39	38
	Txarra / Mala	14	15	12	6	18	13	10	20	11	13	9	16	12	15	8
	Ed-Ee / Ns-Nc	2	1	2	5	1	1	3	1	1	0	12	2	1	1	11
HERRITARREN SEGURTASUNA / SEGURIDAD CIUDADANA	Ona / Buena	46	42	45	70	46	43	46	42	47	50	42	42	46	49	40
	Hala-holakoa / Regular	35	36	35	23	33	36	35	37	34	29	35	33	35	34	38
	Txarra / Mala	19	21	17	5	21	21	16	20	18	21	18	24	18	16	16
	Ed-Ee / Ns-Nc	1	0	3	2	0	0	2	1	1	0	5	1	1	1	6
<i>Ehuneko bertikalak / Porcentajes verticales</i>		100	100	100	100	100	100	100	100	100	100	100	100	100	100	100
<i>n (absolutu haztatu gabeak) / n (absolutos sin ponderar)</i>		(3333)	(2524)	(579)	(221)	(1423)	(726)	(1180)	(1050)	(1845)	(256)	(182)	(706)	(1297)	(1156)	(174)

(...)

ETA ZEHATZAGO, ZURE IRITZIZ, NOLAKOA DA ONDOKO GAJETAN AZKEN URTEOTAN EUSKO JAURLARITZA EGITEN ARI DEN LANA: ONA, HALA-HOLAKOA EDO TXARRA? /
Y MÁS CONCRETAMENTE, EN SU OPINIÓN, ¿LA ACTUACIÓN DEL GOBIERNO VASCO EN ESTOS ÚLTIMOS AÑOS EN LOS SIGUIENTES TEMAS ES BUENA, REGULAR O MALA?

(...)

	Guztira / Total	JAIOTERRIA / LUGAR DE NACIMIENTO			EUSKARAREN EZAGUTZA / CONOCIMIENTO DE EUSKERA			EZKER-ESKUIN ESKALA / ESCALA IZQUIERDA-DERECHA				ABERTZALETASUN ESKALA / ESCALA NACIONALISMO				
		EAE+Nafarroa / CAPV+Navarra	Estatua / Estado	Atzerria / Extranjero	Bai / Sí	Pixka bat / Algo	Ez / No	Ezkerra / Izquierda	Zentroa / Centro	Eskuina / Derecha	Ed-Ee / Ns-Nc	0-3	4-6	7-10	Ed-Ee / Ns-Nc	
HEZKUNTZA / EDUCACIÓN	Ona / Buena	45	41	49	68	39	41	53	37	50	45	41	35	49	48	45
	Hala-holakoa / Regular	35	38	33	24	38	39	30	41	34	29	30	38	33	35	38
	Txarra / Mala	17	20	14	4	21	19	13	21	14	25	18	25	16	15	8
	Ed-Ee / Ns-Nc	2	2	4	4	1	2	4	2	2	1	11	2	2	1	10
HERRILANAK ETA AZPIEGITURAK / OBRAS PÚBLICAS E INFRAESTRUCTURAS	Ona / Buena	45	41	48	64	38	44	51	35	50	56	35	42	49	42	44
	Hala-holakoa / Regular	34	36	34	23	38	36	31	36	35	30	30	35	34	36	30
	Txarra / Mala	18	20	14	5	22	17	14	27	13	12	17	20	15	20	12
	Ed-Ee / Ns-Nc	3	2	5	8	2	2	5	2	2	2	17	2	2	2	15
OSASUNGINTZA / SANIDAD	Ona / Buena	39	35	41	67	33	38	46	29	44	41	45	37	41	37	48
	Hala-holakoa / Regular	33	34	34	22	33	34	32	32	34	33	28	33	33	33	32
	Txarra / Mala	28	31	25	11	33	28	22	39	22	25	26	29	26	30	19
	Ed-Ee / Ns-Nc	0	0	1	0	0	0	0	1	0	0	1	1	0	0	0
EKONOMIA / ECONOMÍA	Ona / Buena	38	35	41	54	33	40	42	32	43	41	28	34	41	41	25
	Hala-holakoa / Regular	40	41	39	34	43	38	38	44	38	37	39	41	40	38	43
	Txarra / Mala	20	22	18	10	22	20	18	23	17	20	25	23	17	20	25
	Ed-Ee / Ns-Nc	2	2	2	2	1	2	2	1	1	2	7	2	2	1	7
JUSTIZIA / JUSTICIA	Ona / Buena	27	24	29	47	24	25	31	21	30	31	26	27	28	28	23
	Hala-holakoa / Regular	39	41	37	32	40	40	38	40	41	38	28	38	42	38	35
	Txarra / Mala	27	30	23	13	30	28	22	32	23	27	32	28	24	29	26
	Ed-Ee / Ns-Nc	7	5	11	8	5	7	9	7	6	4	14	7	6	5	16
ENPLEGUA / EMPLEO	Ona / Buena	26	24	32	27	26	24	27	24	28	28	18	25	26	28	18
	Hala-holakoa / Regular	48	48	45	53	46	49	50	46	49	48	50	43	51	47	55
	Txarra / Mala	24	26	20	17	27	25	20	28	21	23	27	30	22	23	21
	Ed-Ee / Ns-Nc	2	2	3	2	1	2	3	2	1	2	5	2	1	2	6
ETXEBIZITZA / VIVIENDA	Ona / Buena	21	19	26	30	17	20	26	15	25	22	20	23	21	21	19
	Hala-holakoa / Regular	41	41	41	39	39	44	41	37	44	40	37	38	43	41	40
	Txarra / Mala	35	37	30	28	42	33	29	45	29	36	36	37	33	35	34
	Ed-Ee / Ns-Nc	3	3	3	2	2	2	4	2	3	2	7	2	2	3	8
<i>Ehuneko bertikalak / Porcentajes verticales</i>		100	100	100	100	100	100	100	100	100	100	100	100	100	100	100
<i>n (absolutu haztatu gabeak) / n (absolutos sin ponderar)</i>		(3333)	(2524)	(579)	(221)	(1423)	(726)	(1180)	(1050)	(1845)	(256)	(182)	(706)	(1297)	(1156)	(174)

ETA ZEHATZAGO, ZURE IRITZIZ, NOLAKOA DA ONDOKO GAJETAN AZKEN URTEOTAN EUSKO JAURLARITZA EGITEN ARI DEN LANA: ONA, HALA-HOLAKOA EDO TXARRA? /
Y MÁS CONCRETAMENTE, EN SU OPINIÓN, ¿LA ACTUACIÓN DEL GOBIERNO VASCO EN ESTOS ÚLTIMOS AÑOS EN LOS SIGUIENTES TEMAS ES BUENA, REGULAR O MALA?

		Guztira / Total	2019ko BATZAR NAGUSIETAKO BOTO-OROIMENA / RECUERDO DE VOTO EN ELECCIONES A JUNTAS GENERALES 2019										
			EAJ/PNV	EH BILDU	PSE-EE	ELKARREKIN PODEMOS	PP	VOX	Besteak / Otros	Eskubiderik gabe / Sin derecho	<18 urte / <18 años	Absten.	Ed-Ee / Ns-Nc
TURISMOO / TURISMO	Ona / Buena	73	80	59	79	71	67	73	65	73	93	77	70
	Hala-holakoa / Regular	17	14	21	15	20	25	27	27	21	5	11	19
	Txarra / Mala	6	4	16	2	7	9	0	6	1	2	5	5
	Ed-Ee / Ns-Nc	4	1	4	3	1	0	0	2	4	0	7	6
KULTURA / CULTURA	Ona / Buena	64	74	49	66	54	52	27	47	85	85	66	61
	Hala-holakoa / Regular	26	22	35	27	37	30	73	35	15	9	23	28
	Txarra / Mala	8	4	14	4	9	18	0	15	0	5	8	9
	Ed-Ee / Ns-Nc	2	0	1	2	0	0	0	2	0	0	3	2
BAKEA ETA BIZIKIDETZA / PAZ Y CONVIVENCIA	Ona / Buena	57	70	50	68	63	38	0	35	65	67	47	55
	Hala-holakoa / Regular	31	24	37	27	28	34	47	38	20	29	38	32
	Txarra / Mala	10	6	12	4	8	28	53	24	7	2	11	11
	Ed-Ee / Ns-Nc	2	1	1	0	1	0	0	3	8	1	3	2
EUSKARA / EUSKERA	Ona / Buena	52	66	37	59	57	38	27	39	59	50	50	48
	Hala-holakoa / Regular	29	25	37	27	27	25	0	36	21	40	26	34
	Txarra / Mala	14	7	25	8	13	29	73	22	9	9	15	11
	Ed-Ee / Ns-Nc	5	3	1	6	3	8	0	4	11	1	9	7
GIZON ETA EMAKUMEEN ARTEKO BERDINTASUNA / IGUALDAD ENTRE HOMBRES Y MUJERES	Ona / Buena	50	57	40	60	50	64	27	41	59	40	48	44
	Hala-holakoa / Regular	34	34	38	34	35	24	47	28	32	49	30	36
	Txarra / Mala	15	8	21	5	15	10	26	31	5	11	20	16
	Ed-Ee / Ns-Nc	2	1	2	1	1	2	0	0	4	0	2	4
INGURUMENA / MEDIO AMBIENTE	Ona / Buena	49	60	30	56	40	47	53	38	72	62	46	49
	Hala-holakoa / Regular	35	32	40	36	38	40	47	38	18	31	37	36
	Txarra / Mala	13	7	29	6	21	13	0	24	3	7	13	12
	Ed-Ee / Ns-Nc	2	0	1	1	1	1	0	0	7	0	3	3
GIZARTE ONGIZATEA / BIENESTAR SOCIAL	Ona / Buena	46	58	32	56	38	41	100	25	61	63	44	43
	Hala-holakoa / Regular	38	34	44	34	42	43	0	49	23	28	41	40
	Txarra / Mala	14	8	24	8	19	11	0	26	7	9	14	14
	Ed-Ee / Ns-Nc	2	1	1	1	2	5	0	0	9	0	1	3
HERRITARREN SEGURTASUNA / SEGURIDAD CIUDADANA	Ona / Buena	46	51	41	43	43	33	0	37	73	46	44	43
	Hala-holakoa / Regular	35	34	34	42	36	42	47	26	17	43	33	37
	Txarra / Mala	19	15	24	14	19	25	53	36	7	11	21	19
	Ed-Ee / Ns-Nc	1	0	1	0	1	0	0	1	3	0	3	1
<i>Ehuneko bertikalak / Porcentajes verticales</i>		100	100	100	100	100	100	100	100	100	100	100	100
<i>n (absolutu haztatu gabeak) / n (absolutos sin ponderar)</i>		(3333)	(1033)	(518)	(297)	(234)	(48)	(3)	(80)	(96)	(30)	(371)	(623)

(...)

ETA ZEHATZAGO, ZURE IRITZIZ, NOLAKOA DA ONDOKO GAJETAN AZKEN URTEOTAN EUSKO JAURLARITZA EGITEN ARI DEN LANA: ONA, HALA-HOLAKO A EDO TXARRA? / Y MÁS CONCRETAMENTE, EN SU OPINIÓN, ¿LA ACTUACIÓN DEL GOBIERNO VASCO EN ESTOS ÚLTIMOS AÑOS EN LOS SIGUIENTES TEMAS ES BUENA, REGULAR O MALA?

(...)

	Guztira / Total	2019ko BATZAR NAGUSIETAKO BOTO-OROIMENA / RECUERDO DE VOTO EN ELECCIONES A JUNTAS GENERALES 2019											
		EAJ/PNV	EH BILDU	PSE-EE	ELKARREKIN PODEMOS	PP	VOX	Besteak / Otros	Eskubiderik gabe / Sin derecho	<18 urte / <18 años	Absten.	Ed-Ee / Ns-Nc	
HEZKUNTZA / EDUCACIÓN	Ona / Buena	45	55	33	46	36	40	0	30	77	47	47	39
	Hala-holakoa / Regular	35	34	42	44	37	26	26	29	17	40	31	39
	Txarra / Mala	17	9	23	9	26	29	74	40	1	13	20	19
	Ed-Ee / Ns-Nc	2	2	2	1	1	5	0	1	5	0	3	3
HERRILANAK ETA AZPIEGITURAK / OBRAS PÚBLICAS E INFRAESTRUCTURAS	Ona / Buena	45	57	26	53	41	39	0	27	62	46	43	44
	Hala-holakoa / Regular	34	32	36	35	36	50	100	41	25	45	33	35
	Txarra / Mala	18	10	37	8	21	11	0	27	4	9	20	17
	Ed-Ee / Ns-Nc	3	2	1	4	2	0	0	5	9	0	4	4
OSASUNGINTZA / SANIDAD	Ona / Buena	39	42	23	41	24	61	0	25	82	71	43	33
	Hala-holakoa / Regular	33	36	29	35	40	25	47	35	13	14	30	40
	Txarra / Mala	28	22	48	24	36	14	53	40	4	15	26	27
	Ed-Ee / Ns-Nc	0	0	0	0	0	0	0	0	1	0	1	0
EKONOMIA / ECONOMÍA	Ona / Buena	38	50	23	46	35	41	0	13	55	36	38	34
	Hala-holakoa / Regular	40	36	44	40	47	45	73	41	33	47	37	41
	Txarra / Mala	20	12	31	13	17	14	27	46	7	18	23	22
	Ed-Ee / Ns-Nc	2	2	2	1	1	0	0	0	4	0	2	2
JUSTIZIA / JUSTICIA	Ona / Buena	27	34	17	32	24	24	0	16	47	31	26	24
	Hala-holakoa / Regular	39	38	39	42	43	41	47	40	33	48	40	39
	Txarra / Mala	27	21	39	21	26	35	53	37	8	21	29	27
	Ed-Ee / Ns-Nc	7	6	5	5	8	0	0	6	11	0	6	10
ENPLEGUA / EMPLEO	Ona / Buena	26	33	20	34	25	41	0	15	34	32	22	21
	Hala-holakoa / Regular	48	48	48	50	52	40	47	44	45	36	51	47
	Txarra / Mala	24	17	31	16	22	20	53	39	15	32	25	28
	Ed-Ee / Ns-Nc	2	1	2	0	1	0	0	2	6	0	2	4
ETXEBIZITZA / VIVIENDA	Ona / Buena	21	28	11	25	10	26	27	16	32	26	20	22
	Hala-holakoa / Regular	41	45	34	50	39	44	73	41	41	48	38	40
	Txarra / Mala	35	25	52	23	50	28	0	42	25	26	39	33
	Ed-Ee / Ns-Nc	3	3	2	2	2	3	0	1	2	0	3	5
<i>Ehuneko bertikalak / Porcentajes verticales</i>		100	100	100	100	100	100	100	100	100	100	100	100
<i>n (absolutu haztatu gabeak) / n (absolutos sin ponderar)</i>		(3333)	(1033)	(518)	(297)	(234)	(48)	(3)	(80)	(96)	(30)	(371)	(623)

2 – Jarrera politikoak / Actitudes políticas

2.1 – Politikarekiko interesa / Interés por la política

ORO HAR, NOLAKO INTERESA DUZU POLITIKAZ? /

EN GENERAL, ¿EN QUÉ MEDIDA ESTÁ UD. INTERESADO/A EN LA POLÍTICA?

	Guztira / Total	LURRALDEA / TERRITORIO			UDALERRIAREN TAMAINA / TAMAÑO DE MUNICIPIO			SEXUA / SEXO		ADIN TALDEAK / GRUPOS DE EDAD			
		Araba	Bizkaia	Gipuzkoa	Txikia / Pequeño	Ertaina / Mediano	Hiriburua / Capital	Gizona / Hombre	Emakumea / Mujer	18-29	30-45	46-64	≥ 65
Interes handia / Muy interesado/a	11	9	11	11	12	10	11	15	7	10	13	10	11
Nahikoa interes / Bastante interesado/a	25	27	24	25	25	23	26	28	22	22	20	24	31
Interes gutxi / Poco interesado/a	41	42	42	39	36	43	42	38	44	50	44	41	35
Batere interesik ez / Nada interesado/a	23	22	23	25	27	24	20	20	26	18	24	25	23
Ed-Ee / Ns-Nc	0	0	0	0	0	0	0	0	0	0	0	0	0
<i>Ehuneko bertikalak / Porcentajes verticales</i>	100	100	100	100	100	100	100	100	100	100	100	100	100
<i>n (absolutu haztatu gabeak) / n (absolutos sin ponderar)</i>	(3333)	(800)	(1449)	(1084)	(613)	(1275)	(1445)	(1600)	(1733)	(433)	(800)	(1132)	(968)

	Guztira / Total	IKASKETAK / ESTUDIOS			LAN EGOERA / SITUACIÓN LABORAL					KLASE SOZIALA / CLASE SOCIAL		
		≤ 1. mailakoak / ≤ primarios	2. mailakoak, LH / Secundarios, FP	Unibertsitate mailakoak / Universitarios	Lanean / Trabajando	Langa-bezian / En paro	Etxeko lanak / Labores del hogar	Ikasten / Estudiando	Jubilatua, pentsioduna / Jubilado/a, pensionista	Baxua / Baja	Erdikoa / Media	Altua / Alta
Interes handia / Muy interesado/a	11	7	11	17	11	11	6	9	12	10	11	13
Nahikoa interes / Bastante interesado/a	25	19	23	39	23	17	20	23	32	21	28	28
Interes gutxi / Poco interesado/a	41	43	44	33	43	45	43	50	34	41	43	38
Batere interesik ez / Nada interesado/a	23	31	23	10	22	27	31	17	22	28	17	21
Ed-Ee / Ns-Nc	0	0	0	0	0	0	0	0	0	0	0	0
<i>Ehuneko bertikalak / Porcentajes verticales</i>	100	100	100	100	100	100	100	100	100	100	100	100
<i>n (absolutu haztatu gabeak) / n (absolutos sin ponderar)</i>	(3333)	(800)	(1383)	(1150)	(1691)	(246)	(206)	(104)	(1000)	(1451)	(1526)	(327)

ORO HAR, NOLAKO INTERESA DUZU POLITIKAZ? /

EN GENERAL, ¿EN QUÉ MEDIDA ESTÁ UD. INTERESADO/A EN LA POLÍTICA?

	Guztira / Total	JAIOTERRIA / LUGAR DE NACIMIENTO			EUSKARAREN EZAGUTZA / CONOCIMIENTO DE EUSKERA			EZKER-ESKUIN ESKALA / ESCALA IZQUIERDA-DERECHA				ABERTZALETASUN ESKALA / ESCALA NACIONALISMO			
		EAE+Nafarroa / CAPV+Navarra	Estatua / Estado	Atzerria / Extranjero	Bai / Sí	Pixka bat / Algo	Ez / No	Ezkerra / Izquierda	Zentroa / Centro	Eskuina / Derecha	Ed-Ee / Ns-Nc	0-3	4-6	7-10	Ed-Ee / Ns-Nc
Interes handia / Muy interesado/a	11	11	10	9	13	11	8	18	7	12	10	11	7	16	7
Nahikoa interes / Bastante interesado/a	25	28	20	11	31	24	20	33	22	25	8	20	22	35	9
Interes gutxi / Poco interesado/a	41	40	42	51	37	43	44	33	46	41	37	40	49	33	38
Batere interesik ez / Nada interesado/a	23	21	28	29	19	22	27	16	24	21	45	28	22	15	46
Ed-Ee / Ns-Nc	0	0	0	1	0	0	0	0	0	0	0	0	0	0	0
<i>Ehuneko bertikalak / Porcentajes verticales</i>	100	100	100	100	100	100	100	100	100	100	100	100	100	100	100
<i>n (absolutu haztatu gabeak) / n (absolutos sin ponderar)</i>	(3333)	(2524)	(579)	(221)	(1423)	(726)	(1180)	(1050)	(1845)	(256)	(182)	(706)	(1297)	(1156)	(174)

	Guztira / Total	2019ko BATZAR NAGUSIETAKO BOTO-OROIMENA / RECUERDO DE VOTO EN ELECCIONES A JUNTAS GENERALES 2019										
		EAJ/PNV	EH BILDU	PSE-EE	ELKARREKIN PODEMOS	PP	VOX	Besteak / Otros	Eskubiderik gabe / Sin derecho	<18 urte / <18 años	Absten.	Ed-Ee / Ns-Nc
Interes handia / Muy interesado/a	11	9	21	12	15	18	26	15	13	5	4	9
Nahikoa interes / Bastante interesado/a	25	31	41	29	38	32	47	13	18	13	10	21
Interes gutxi / Poco interesado/a	41	45	29	47	36	39	0	40	42	73	39	45
Batere interesik ez / Nada interesado/a	23	15	10	13	10	11	27	32	26	8	46	26
Ed-Ee / Ns-Nc	0	0	0	0	0	0	0	0	1	0	0	0
<i>Ehuneko bertikalak / Porcentajes verticales</i>	100	100	100	100	100	100	100	100	100	100	100	100
<i>n (absolutu haztatu gabeak) / n (absolutos sin ponderar)</i>	(3333)	(1033)	(518)	(297)	(234)	(48)	(3)	(80)	(96)	(30)	(371)	(623)

2.2 – Begikotasun politikoak / Simpatías políticas

ZENBATEKO SINPATIA SORTZEN DIZU AIPATUKO DIZKIZUDAN ALDERDIETAKO BAKOITZAK? MESEDEZ, ERABILI EZAZU 0TIK 10-ERAKO ESKALA, 0-AK ESAN NAHI DUELARIK INOLAKO SINPATIARIK EZ ETA 10-AK SINPATIA HANDIA. /

¿QUÉ GRADO DE SIMPATÍA SIENTE POR CADA UNA DE LAS SIGUIENTES OPCIONES POLÍTICAS, EN UNA ESCALA DE 0 A 10, EN LA QUE EL 0 SIGNIFICA NINGUNA SIMPATÍA Y EL 10 MUCHA SIMPATÍA?

	Guztira / Total	LURRALDEA / TERRITORIO			UDALERRIAREN TAMAINA / TAMAÑO DE MUNICIPIO			SEXUA / SEXO		ADIN TALDEAK / GRUPOS DE EDAD			
		Araba	Bizkaia	Gipuzkoa	Txikia / Pequeño	Ertaina / Mediano	Hiriburua / Capital	Gizona / Hombre	Emakumea / Mujer	18-29	30-45	46-64	≥ 65
EAJ/PNV	5,3	5,1	5,5	5,2	5,4	5,3	5,3	5,1	5,6	4,6	4,5	5,3	6,4
<i>n (absolutu haztatu gabeak) / n (absolutos sin ponderar)</i>	(3184)	(773)	(1379)	(1032)	(582)	(1223)	(1379)	(1535)	(1649)	(420)	(769)	(1078)	(917)
PSE-EE	4,6	4,7	4,6	4,6	4,2	4,7	4,7	4,3	4,9	4,4	4,2	4,4	5,4
<i>n (absolutu haztatu gabeak) / n (absolutos sin ponderar)</i>	(3185)	(774)	(1377)	(1034)	(583)	(1223)	(1379)	(1534)	(1651)	(421)	(766)	(1080)	(918)
EH BILDU	4,2	3,8	4,0	4,7	4,8	4,3	3,8	4,3	4,0	5,1	4,7	4,1	3,5
<i>n (absolutu haztatu gabeak) / n (absolutos sin ponderar)</i>	(3181)	(776)	(1374)	(1031)	(581)	(1217)	(1383)	(1538)	(1643)	(419)	(769)	(1078)	(915)
ELKARREKIN PODEMOS	3,9	3,7	3,9	4,1	3,9	4,0	3,8	4,0	3,8	4,4	4,0	3,9	3,5
<i>n (absolutu haztatu gabeak) / n (absolutos sin ponderar)</i>	(3162)	(768)	(1370)	(1024)	(580)	(1208)	(1374)	(1535)	(1627)	(421)	(764)	(1076)	(901)
PP	1,8	2,6	1,7	1,7	1,6	1,6	2,3	1,9	1,8	2,0	1,7	1,6	2,0
<i>n (absolutu haztatu gabeak) / n (absolutos sin ponderar)</i>	(3196)	(778)	(1382)	(1036)	(587)	(1221)	(1388)	(1538)	(1658)	(422)	(771)	(1084)	(919)
VOX	0,7	0,9	0,7	0,7	0,7	0,6	0,8	0,8	0,6	0,8	0,8	0,6	0,7
<i>n (absolutu haztatu gabeak) / n (absolutos sin ponderar)</i>	(3211)	(781)	(1391)	(1039)	(591)	(1226)	(1394)	(1548)	(1663)	(425)	(775)	(1088)	(923)

	Guztira / Total	IKASKETAK / ESTUDIOS			LAN EGOERA / SITUACIÓN LABORAL					KLASE SOZIALA / CLASE SOCIAL		
		≤ 1. mailakoak / ≤ primarios	2. mailakoak, LH / Secundarios, FP	Unibertsitate mailakoak / Universitarios	Lanean / Trabajando	Langa-bezian / En paro	Etxeko lanak / Labores del hogar	Ikasten / Estudiando	Jubilatua, pentsioduna / Jubilado/a, pensionista	Baxua / Baja	Erdikoa / Media	Altua / Alta
EAJ/PNV	5,3	5,9	5,0	5,0	4,8	4,7	6,0	4,9	6,2	5,0	5,7	5,5
<i>n (absolutu haztatu gabeak) / n (absolutos sin ponderar)</i>	(3184)	(752)	(1332)	(1100)	(1618)	(237)	(198)	(102)	(946)	(1384)	(1465)	(313)
PSE-EE	4,6	5,0	4,4	4,3	4,3	4,0	5,2	4,4	5,2	4,5	4,8	4,5
<i>n (absolutu haztatu gabeak) / n (absolutos sin ponderar)</i>	(3185)	(753)	(1328)	(1104)	(1620)	(236)	(201)	(101)	(944)	(1384)	(1467)	(312)
EH BILDU	4,2	4,0	4,3	4,3	4,4	4,5	3,3	5,6	3,7	4,3	4,3	3,2
<i>n (absolutu haztatu gabeak) / n (absolutos sin ponderar)</i>	(3181)	(748)	(1331)	(1102)	(1617)	(237)	(198)	(101)	(944)	(1384)	(1462)	(312)
ELKARREKIN PODEMOS	3,9	3,5	4,0	4,3	4,1	3,9	3,2	4,8	3,6	4,0	4,0	3,1
<i>n (absolutu haztatu gabeak) / n (absolutos sin ponderar)</i>	(3162)	(734)	(1325)	(1103)	(1616)	(236)	(193)	(101)	(933)	(1371)	(1459)	(310)
PP	1,8	2,1	1,6	1,9	1,6	2,0	2,2	1,8	2,0	1,6	1,9	2,7
<i>n (absolutu haztatu gabeak) / n (absolutos sin ponderar)</i>	(3196)	(756)	(1336)	(1104)	(1626)	(238)	(199)	(102)	(949)	(1388)	(1474)	(311)
VOX	0,7	0,9	0,6	0,7	0,6	1,3	0,9	0,2	0,7	0,6	0,8	0,9
<i>n (absolutu haztatu gabeak) / n (absolutos sin ponderar)</i>	(3211)	(757)	(1343)	(1111)	(1636)	(238)	(201)	(102)	(951)	(1392)	(1482)	(314)

Batezbestekoak (0=inolako sinpatiarik ez; 10=sinpatia handia) / Medias (0=ninguna simpatía; 10=mucha simpatía)

ZENBATEKO SINPATIA SORTZEN DIZU AIPATUKO DIZKIZUDAN ALDERDIETAKO BAKOITZAK? MESEDEZ, ERABILI EZAZU 0TIK 10-ERAKO ESKALA, 0-AK ESAN NAHI DUELARIK INOLAKO SINPATIARIK EZ ETA 10-AK SINPATIA HANDIA. /

¿QUÉ GRADO DE SIMPATÍA SIENTE POR CADA UNA DE LAS SIGUIENTES OPCIONES POLÍTICAS, EN UNA ESCALA DE 0 A 10, EN LA QUE EL 0 SIGNIFICA NINGUNA SIMPATÍA Y EL 10 MUCHA SIMPATÍA?

	Guztira / Total	JAIOTERRIA / LUGAR DE NACIMIENTO			EUSKARAREN EZAGUTZA / CONOCIMIENTO DE EUSKERA			EZKER-ESKUIN ESKALA / ESCALA IZQUIERDA-DERECHA				ABERTZALETASUN ESKALA / ESCALA NACIONALISMO			
		EAE+Nafarroa / CAPV+Navarra	Estatua / Estado	Atzerria / Extranjero	Bai / Sí	Pixka bat / Algo	Ez / No	Ezkerra / Izquierda	Zentroa / Centro	Eskuina / Derecha	Ed-Ee / Ns-Nc	0-3	4-6	7-10	Ed-Ee / Ns-Nc
EAJ/PNV	5,3	5,2	5,7	5,3	5,0	5,4	5,6	4,5	5,8	5,6	4,4	4,2	5,6	5,8	4,8
<i>n (absolutu haztatu gabeak) / n (absolutos sin ponderar)</i>	<i>(3184)</i>	<i>(2424)</i>	<i>(549)</i>	<i>(204)</i>	<i>(1373)</i>	<i>(697)</i>	<i>(1111)</i>	<i>(1035)</i>	<i>(1787)</i>	<i>(245)</i>	<i>(117)</i>	<i>(685)</i>	<i>(1263)</i>	<i>(1136)</i>	<i>(100)</i>
PSE-EE	4,6	4,2	5,5	5,8	4,0	4,6	5,2	4,3	4,9	4,8	3,3	4,6	5,0	4,3	4,1
<i>n (absolutu haztatu gabeak) / n (absolutos sin ponderar)</i>	<i>(3185)</i>	<i>(2423)</i>	<i>(550)</i>	<i>(205)</i>	<i>(1372)</i>	<i>(696)</i>	<i>(1114)</i>	<i>(1033)</i>	<i>(1790)</i>	<i>(247)</i>	<i>(115)</i>	<i>(690)</i>	<i>(1260)</i>	<i>(1134)</i>	<i>(101)</i>
EH BILDU	4,2	4,5	2,9	4,6	5,4	4,1	3,1	6,0	3,4	3,5	2,7	2,2	4,0	6,0	2,9
<i>n (absolutu haztatu gabeak) / n (absolutos sin ponderar)</i>	<i>(3181)</i>	<i>(2428)</i>	<i>(545)</i>	<i>(201)</i>	<i>(1374)</i>	<i>(694)</i>	<i>(1110)</i>	<i>(1035)</i>	<i>(1785)</i>	<i>(243)</i>	<i>(118)</i>	<i>(689)</i>	<i>(1259)</i>	<i>(1131)</i>	<i>(102)</i>
ELKARREKIN PODEMOS	3,9	4,1	3,3	3,9	4,4	4,2	3,3	5,2	3,4	3,5	2,3	2,8	4,2	4,5	2,6
<i>n (absolutu haztatu gabeak) / n (absolutos sin ponderar)</i>	<i>(3162)</i>	<i>(2413)</i>	<i>(537)</i>	<i>(205)</i>	<i>(1368)</i>	<i>(694)</i>	<i>(1097)</i>	<i>(1029)</i>	<i>(1772)</i>	<i>(247)</i>	<i>(114)</i>	<i>(685)</i>	<i>(1252)</i>	<i>(1131)</i>	<i>(94)</i>
PP	1,8	1,5	2,4	3,2	1,1	1,7	2,5	0,6	2,3	3,3	1,5	2,5	2,0	1,1	2,1
<i>n (absolutu haztatu gabeak) / n (absolutos sin ponderar)</i>	<i>(3196)</i>	<i>(2431)</i>	<i>(552)</i>	<i>(206)</i>	<i>(1378)</i>	<i>(698)</i>	<i>(1117)</i>	<i>(1040)</i>	<i>(1790)</i>	<i>(248)</i>	<i>(118)</i>	<i>(689)</i>	<i>(1265)</i>	<i>(1142)</i>	<i>(100)</i>
VOX	0,7	0,5	1,1	1,5	0,3	0,8	1,0	0,1	0,8	2,2	0,6	1,1	0,6	0,5	1,2
<i>n (absolutu haztatu gabeak) / n (absolutos sin ponderar)</i>	<i>(3211)</i>	<i>(2444)</i>	<i>(553)</i>	<i>(207)</i>	<i>(1382)</i>	<i>(704)</i>	<i>(1122)</i>	<i>(1040)</i>	<i>(1801)</i>	<i>(249)</i>	<i>(121)</i>	<i>(692)</i>	<i>(1270)</i>	<i>(1144)</i>	<i>(105)</i>

	Guztira / Total	2019ko BATZAR NAGUSIETAKO BOTO-OROMENA / RECUERDO DE VOTO EN ELECCIONES A JUNTAS GENERALES 2019										
		EAJ/PNV	EH BILDU	PSE-EE	ELKARREKIN PODEMOS	PP	VOX	Besteak / Otros	Eskubiderik gabe / Sin derecho	<18 urte / <18 años	Abst.	Ed-Ee / Ns-Nc
EAJ/PNV	5,3	7,7	4,0	5,5	4,6	4,7	4,3	3,1	5,5	5,9	4,3	5,2
<i>n (absolutu haztatu gabeak) / n (absolutos sin ponderar)</i>	<i>(3184)</i>	<i>(1032)</i>	<i>(518)</i>	<i>(294)</i>	<i>(233)</i>	<i>(48)</i>	<i>(3)</i>	<i>(77)</i>	<i>(87)</i>	<i>(30)</i>	<i>(350)</i>	<i>(512)</i>
PSE-EE	4,6	5,2	3,2	7,3	5,0	3,5	0,8	3,3	6,1	4,7	3,7	4,8
<i>n (absolutu haztatu gabeak) / n (absolutos sin ponderar)</i>	<i>(3185)</i>	<i>(1031)</i>	<i>(517)</i>	<i>(295)</i>	<i>(233)</i>	<i>(48)</i>	<i>(3)</i>	<i>(77)</i>	<i>(86)</i>	<i>(30)</i>	<i>(351)</i>	<i>(514)</i>
EH BILDU	4,2	3,8	7,9	2,6	5,3	0,9	0,0	2,7	5,0	5,8	3,1	3,6
<i>n (absolutu haztatu gabeak) / n (absolutos sin ponderar)</i>	<i>(3181)</i>	<i>(1030)</i>	<i>(518)</i>	<i>(291)</i>	<i>(234)</i>	<i>(48)</i>	<i>(3)</i>	<i>(76)</i>	<i>(83)</i>	<i>(30)</i>	<i>(351)</i>	<i>(517)</i>
ELKARREKIN PODEMOS	3,9	3,7	5,1	4,2	7,3	1,2	0,8	2,8	4,2	4,8	2,6	3,8
<i>n (absolutu haztatu gabeak) / n (absolutos sin ponderar)</i>	<i>(3162)</i>	<i>(1020)</i>	<i>(517)</i>	<i>(292)</i>	<i>(234)</i>	<i>(47)</i>	<i>(3)</i>	<i>(76)</i>	<i>(87)</i>	<i>(30)</i>	<i>(346)</i>	<i>(510)</i>
PP	1,8	1,7	0,3	1,8	0,6	7,1	5,0	1,6	3,1	2,0	1,9	2,5
<i>n (absolutu haztatu gabeak) / n (absolutos sin ponderar)</i>	<i>(3196)</i>	<i>(1031)</i>	<i>(518)</i>	<i>(294)</i>	<i>(233)</i>	<i>(48)</i>	<i>(3)</i>	<i>(77)</i>	<i>(87)</i>	<i>(30)</i>	<i>(354)</i>	<i>(521)</i>
VOX	0,7	0,4	0,2	0,4	0,1	3,0	6,9	0,4	1,3	0,6	1,0	1,1
<i>n (absolutu haztatu gabeak) / n (absolutos sin ponderar)</i>	<i>(3211)</i>	<i>(1033)</i>	<i>(517)</i>	<i>(294)</i>	<i>(234)</i>	<i>(48)</i>	<i>(3)</i>	<i>(77)</i>	<i>(89)</i>	<i>(30)</i>	<i>(354)</i>	<i>(532)</i>

Batezbestekoak (0=inolako sinpatiarik ez; 10=sinpatia handia) / Medias (0=ninguna simpatía; 10=mucha simpatía)

2.3 – Euskadiko buruzagi politikoen ezagutza, aprobazioa eta balorazioa / Conocimiento, aprobación y valoración de líderes políticos de Euskadi

JARRAIAN EUSKADIKO BURUZAGI POLITIKO BATZUEI BURUZ GALDETU NAHI NIZUKE. ESADAZU, MESEDEZ, EZAGUTZEN DITUZUN ALA EZ ETA, EZAGUTZEKOTAN, NOLA BALORATZEN DITUZUN, 0TIK 10ERAKO ESKALA ERABILIZ, 0A BALORAZIORIK BAXUENA ETA 10A BALORAZIORIK ALTUENA DIRELA KONTUAN HARTUTA. / AHORA ME GUSTARÍA PREGUNTARLE POR ALGUNOS/AS LÍDERES POLÍTICOS VASCOS Y VASCAS. DÍGAME, POR FAVOR, SI SABE O NO QUIENES SON Y, EN CASO DE SABERLO, CÓMO LOS/LAS VALORA, UTILIZANDO UNA ESCALA DE 0 A 10 DONDE EL 0 ES LA VALORACIÓN MÍNIMA Y EL 10 LA VALORACIÓN MÁXIMA

EZAGUTZA (%) / CONOCIMIENTO (%)	Guztira / Total	LURRALDEA / TERRITORIO			UDALERRIAREN TAMAINA / TAMAÑO DE MUNICIPIO			SEXUA / SEXO		ADIN TALDEAK / GRUPOS DE EDAD			
		Araba	Bizkaia	Gipuzkoa	Txikia / Pequeño	Ertaina / Mediano	Hiriburua / Capital	Gizona / Hombre	Emakumea / Mujer	18-29	30-45	46-64	≥ 65
IÑIGO URKULLU LEHENDAKARIA / EL LEHENDAKARI IÑIGO URKULLU	95	92	97	94	96	96	94	96	95	93	94	96	97
CARLOS ITURGAIZ	74	68	77	72	76	75	71	78	70	34	61	87	89
MADDALEN IRIARTE	45	39	42	52	53	45	41	48	42	33	42	50	47
MIREN GORROTXATEGI	39	34	40	39	43	38	37	43	35	33	35	41	42
ENEKO ANDUEZA	33	23	29	42	37	33	30	38	28	22	25	38	38
AMAIA MARTÍNEZ	18	16	19	16	18	18	17	21	15	15	17	19	18
<i>n (absolutu haztatu gabeak) / n (absolutos sin ponderar)</i>	(3333)	(800)	(1449)	(1084)	(613)	(1275)	(1445)	(1600)	(1733)	(433)	(800)	(1132)	(968)

EZAGUTZA (%) / CONOCIMIENTO (%)	Guztira / Total	IKASKETAK / ESTUDIOS			LAN EGOERA / SITUACIÓN LABORAL					KLASE SOZIALA / CLASE SOCIAL		
		≤ 1. mailakoak / ≤ primarios	2. mailakoak, LH / Secundarios, FP	Unibertsitate mailakoak / Universitarios	Lanean / Trabajando	Langa-bezian / En paro	Etxeko lanak / Labores del hogar	Ikasten / Estudiando	Jubilatua, pentsioduna / Jubilado/a, pensionista	Baxua / Baja	Erdikoa / Media	Altua / Alta
IÑIGO URKULLU LEHENDAKARIA / EL LEHENDAKARI IÑIGO URKULLU	95	93	95	99	95	92	91	97	97	95	96	96
CARLOS ITURGAIZ	74	71	71	83	72	56	74	35	89	70	78	74
MADDALEN IRIARTE	45	34	46	60	46	41	33	30	49	40	50	46
MIREN GORROTXATEGI	39	31	40	50	39	36	26	32	45	37	41	37
ENEKO ANDUEZA	33	23	34	45	32	27	22	19	41	29	38	28
AMAIA MARTÍNEZ	18	14	17	25	18	22	11	11	19	16	20	14
<i>n (absolutu haztatu gabeak) / n (absolutos sin ponderar)</i>	(3333)	(800)	(1383)	(1150)	(1691)	(246)	(206)	(104)	(1000)	(1451)	(1526)	(327)

JARRAIAN EUSKADIKO BURUZAGI POLITIKO BATZUEI BURUZ GALDETU NAHI NIZUKE. ESADAZU, MESEDEZ, EZAGUTZEN DITUZUN ALA EZ ETA, EZAGUTZEKOTAN, NOLA BALORATZEN DITUZUN, 0TIK 10ERAKO ESKALA ERABILIZ, 0A BALORAZIORIK BAXUENA ETA 10A BALORAZIORIK ALTUENA DIRELA KONTUAN HARTUTA. / AHORA ME GUSTARÍA PREGUNTARLE POR ALGUNOS/AS LÍDERES POLÍTICOS VASCOS Y VASCAS. DÍGAME, POR FAVOR, SI SABE O NO QUIENES SON Y, EN CASO DE SABERLO, CÓMO LOS/LAS VALORA, UTILIZANDO UNA ESCALA DE 0 A 10 DONDE EL 0 ES LA VALORACIÓN MÍNIMA Y EL 10 LA VALORACIÓN MÁXIMA

EZAGUTZA (%) / CONOCIMIENTO (%)	Guztira / Total	JAIOTERRIA / LUGAR DE NACIMIENTO			EUSKARAREN EZAGUTZA / CONOCIMIENTO DE EUSKERA			EZKER-ESKUIN ESKALA / ESCALA IZQUIERDA-DERECHA				ABERTZALETASUN ESKALA / ESCALA NACIONALISMO			
		EAE+Nafarroa / CAPV+Navarra	Estatur / Estado	Atzerria / Extranjero	Bai / Sí	Pixka bat / Algo	Ez / No	Ezkerra / Izquierda	Zentroa / Centro	Eskuina / Derecha	Ed-Ee / Ns-Nc	0-3	4-6	7-10	Ed-Ee / Ns-Nc
ÍÑIGO URKULLU LEHENDAKARIA / EL LEHENDAKARI ÍÑIGO URKULLU	95	99	94	75	99	96	92	99	95	91	86	96	97	96	81
CARLOS ITURGAIZ	74	81	78	19	76	82	68	80	74	68	57	73	74	81	47
MADDALEN IRIARTE	45	53	30	19	63	46	28	60	40	43	24	30	40	65	26
MIREN GORROTXATEGI	39	44	29	22	50	45	26	49	37	35	22	27	38	53	19
ENEKO ANDUEZA	33	38	23	13	45	34	21	42	30	32	16	25	29	48	13
AMAIA MARTÍNEZ	18	19	13	19	20	20	14	20	16	21	16	14	15	24	13
<i>n (absolutu haztatu gabeak) / n (absolutos sin ponderar)</i>	(3333)	(2524)	(579)	(221)	(1423)	(726)	(1180)	(1050)	(1845)	(256)	(182)	(706)	(1297)	(1156)	(174)

EZAGUTZA (%) / CONOCIMIENTO (%)	Guztira / Total	2019ko BATZAR NAGUSIETAKO BOTO-OROIMENA / RECUERDO DE VOTO EN ELECCIONES A JUNTAS GENERALES 2019										
		EAJ/PNV	EH BILDU	PSE-EE	ELKARREKIN PODEMOS	PP	VOX	Besteak / Otros	Eskubiderik gabe / Sin derecho	<18 urte / <18 años	Absten.	Ed-Ee / Ns-Nc
ÍÑIGO URKULLU LEHENDAKARIA / EL LEHENDAKARI ÍÑIGO URKULLU	95	99	100	98	99	99	100	95	70	100	94	93
CARLOS ITURGAIZ	74	89	88	82	78	92	100	71	16	23	64	72
MADDALEN IRIARTE	45	57	81	31	48	34	53	31	19	30	29	40
MIREN GORROTXATEGI	39	46	66	32	51	21	26	33	20	24	28	33
ENEKO ANDUEZA	33	40	56	33	38	25	26	32	8	26	21	27
AMAIA MARTÍNEZ	18	19	27	15	21	20	53	14	18	11	13	15
<i>n (absolutu haztatu gabeak) / n (absolutos sin ponderar)</i>	(3333)	(1033)	(518)	(297)	(234)	(48)	(3)	(80)	(96)	(30)	(371)	(623)

APROBAZIOA: Biztanleria osotik, buruzagi politiko bakoitzari 5 puntu edo gehiago eman diotenen % /
APROBACIÓN: % de personas del total de la población que asignan 5 o más puntos a cada líder político

JARRAIAN EUSKADIKO BURUZAGI POLITIKO BATZUEI BURUZ GALDETU NAHI NIZUKE. ESADAZU, MESEDEZ, EZAGUTZEN DITUZUN ALA EZ ETA, EZAGUTZEKOTAN, NOLA BALORATZEN DITUZUN, 0TIK 10ERAKO ESKALA ERABILIZ, 0A BALORAZIORIK BAXUENA ETA 10A BALORAZIORIK ALTUENA DIRELA KONTUAN HARTUTA. /
 AHORA ME GUSTARÍA PREGUNTARLE POR ALGUNOS/AS LÍDERES POLÍTICOS VASCOS Y VASCAS. DÍGAME, POR FAVOR, SI SABE O NO QUIENES SON Y, EN CASO DE SABERLO, CÓMO LOS/LAS VALORA, UTILIZANDO UNA ESCALA DE 0 A 10 DONDE EL 0 ES LA VALORACIÓN MÍNIMA Y EL 10 LA VALORACIÓN MÁXIMA

APROBAZIOA (%) / APROBACIÓN (%)	Guztira / Total	LURRALDEA / TERRITORIO			UDALERRIAREN TAMAINA / TAMAÑO DE MUNICIPIO			SEXUA / SEXO		ADIN TALDEAK / GRUPOS DE EDAD			
		Araba	Bizkaia	Gipuzkoa	Txikia / Pequeño	Ertaina / Mediano	Hiriburua / Capital	Gizona / Hombre	Emakumea / Mujer	18-29	30-45	46-64	≥ 65
IÑIGO URKULLU LEHENDAKARIA / EL LEHENDAKARI IÑIGO URKULLU	70	69	71	67	72	69	69	67	72	60	61	70	81
MADDALEN IRIARTE	31	27	27	38	37	30	29	32	29	23	30	34	31
MIREN GORROTXATEGI	24	24	25	23	28	23	24	25	23	23	22	25	25
ENEKO ANDUEZA	17	13	15	22	19	17	16	18	16	10	10	20	22
CARLOS ITURGAIZ	16	22	17	12	14	14	20	14	17	10	11	16	22
AMAIA MARTÍNEZ	6	5	7	4	4	6	6	6	5	7	7	5	5
<i>n (absolutu haztatu gabeak) / n (absolutos sin ponderar)</i>	(3333)	(800)	(1449)	(1084)	(613)	(1275)	(1445)	(1600)	(1733)	(433)	(800)	(1132)	(968)

APROBAZIOA (%) / APROBACIÓN (%)	Guztira / Total	IKASKETAK / ESTUDIOS			LAN EGOERA / SITUACIÓN LABORAL					KLASE SOZIALA / CLASE SOCIAL		
		≤ 1. mailakoak / ≤ primarios	2. mailakoak, LH / Secundarios, FP	Unibertsitate mailakoak / Universitarios	Lanean / Trabajando	Langa-bezian / En paro	Etxeko lanak / Labores del hogar	Ikasten / Estudiando	Jubilatua, pentsioduna / Jubilado/a, pensionista	Baxua / Baja	Erdikoa / Media	Altua / Alta
IÑIGO URKULLU LEHENDAKARIA / EL LEHENDAKARI IÑIGO URKULLU	70	73	68	68	64	62	78	68	79	66	75	71
MADDALEN IRIARTE	31	24	31	41	32	29	21	16	33	28	34	31
MIREN GORROTXATEGI	24	22	23	29	24	23	17	23	26	23	25	23
ENEKO ANDUEZA	17	14	19	19	15	11	14	7	24	15	20	14
CARLOS ITURGAIZ	16	20	13	15	13	13	24	13	21	14	17	25
AMAIA MARTÍNEZ	6	6	6	5	6	8	6	5	5	6	5	5
<i>n (absolutu haztatu gabeak) / n (absolutos sin ponderar)</i>	(3333)	(800)	(1383)	(1150)	(1691)	(246)	(206)	(104)	(1000)	(1451)	(1526)	(327)

APROBAZIOA: Biztanleria osotik, buruzagi politiko bakoitzari 5 puntu edo gehiago eman diotenen % /
APROBACIÓN: % de personas del total de la población que asignan 5 o más puntos a cada líder político

JARRAIAN EUSKADIKO BURUZAGI POLITIKO BATZUEI BURUZ GALDETU NAHI NIZUKE. ESADAZU, MESEDEZ, EZAGUTZEN DITUZUN ALA EZ ETA, EZAGUTZEKOTAN, NOLA BALORATZEN DITUZUN, OTIK 10ERAKO ESKALA ERABILIZ, 0A BALORAZIORIK BAXUENA ETA 10A BALORAZIORIK ALTUENA DIRELA KONTUAN HARTUTA. /
 AHORA ME GUSTARÍA PREGUNTARLE POR ALGUNOS/AS LÍDERES POLÍTICOS VASCOS Y VASCAS. DÍGAME, POR FAVOR, SI SABE O NO QUIENES SON Y, EN CASO DE SABERLO, CÓMO LOS/LAS VALORA, UTILIZANDO UNA ESCALA DE 0 A 10 DONDE EL 0 ES LA VALORACIÓN MÍNIMA Y EL 10 LA VALORACIÓN MÁXIMA

APROBAZIOA (%) / APROBACIÓN (%)	Guztira / Total	JAIOTERRIA / LUGAR DE NACIMIENTO			EUSKARAREN EZAGUTZA / CONOCIMIENTO DE EUSKERA			EZKER-ESKUIIN ESKALA / ESCALA IZQUIERDA-DERECHA				ABERTZALETASUN ESKALA / ESCALA NACIONALISMO			
		EAE+Nafarroa / CAPV+Navarra	Estaturia / Estado	Atzerria / Extranjero	Bai / Sí	Pixka bat / Algo	Ez / No	Ezkerra / Izquierda	Zentroa / Centro	Eskuina / Derecha	Ed-Ee / Ns-Nc	0-3	4-6	7-10	Ed-Ee / Ns-Nc
IÑIGO URKULLU LEHENDAKARIA / EL LEHENDAKARI IÑIGO URKULLU	70	69	76	64	66	69	73	62	78	68	44	64	76	71	47
MADDALEN IRIARTE	31	36	19	14	47	29	17	47	26	25	11	13	27	53	9
MIREN GORROTXATEGI	24	27	19	17	30	28	17	33	22	23	6	11	26	35	7
ENEKO ANDUEZA	17	19	15	9	20	19	13	20	17	16	4	12	18	23	4
CARLOS ITURGAIZ	16	15	26	6	10	13	23	8	20	24	10	22	19	10	10
AMAIA MARTÍNEZ	6	4	6	15	3	6	8	4	6	10	6	6	6	4	5
<i>n (absolutu haztatu gabeak) / n (absolutos sin ponderar)</i>	<i>(3333)</i>	<i>(2524)</i>	<i>(579)</i>	<i>(221)</i>	<i>(1423)</i>	<i>(726)</i>	<i>(1180)</i>	<i>(1050)</i>	<i>(1845)</i>	<i>(256)</i>	<i>(182)</i>	<i>(706)</i>	<i>(1297)</i>	<i>(1156)</i>	<i>(174)</i>

APROBAZIOA (%) / APROBACIÓN (%)	Guztira / Total	2019ko BATZAR NAGUSIETAKO BOTO-OROIMENA / RECUERDO DE VOTO EN ELECCIONES A JUNTAS GENERALES 2019										
		EAJ/PNV	EH BILDU	PSE-EE	ELKARREKIN PODEMOS	PP	VOX	Besteak / Otros	Eskubiderik gabe / Sin derecho	<18 urte / <18 años	Absten.	Ed-Ee / Ns-Nc
IÑIGO URKULLU LEHENDAKARIA / EL LEHENDAKARI IÑIGO URKULLU	70	94	53	86	68	75	74	50	61	73	59	64
MADDALEN IRIARTE	31	39	73	21	33	6	0	12	15	12	15	24
MIREN GORROTXATEGI	24	29	46	21	40	4	0	12	15	24	15	18
ENEKO ANDUEZA	17	27	23	27	27	3	0	5	4	10	9	12
CARLOS ITURGAIZ	16	20	6	18	8	71	74	10	6	16	15	17
AMAIA MARTÍNEZ	6	6	4	7	5	7	27	5	16	5	4	4
<i>n (absolutu haztatu gabeak) / n (absolutos sin ponderar)</i>	<i>(3333)</i>	<i>(1033)</i>	<i>(518)</i>	<i>(297)</i>	<i>(234)</i>	<i>(48)</i>	<i>(3)</i>	<i>(80)</i>	<i>(96)</i>	<i>(30)</i>	<i>(371)</i>	<i>(623)</i>

JARRAIAN EUSKADIKO BURUZAGI POLITIKO BATZUEI BURUZ GALDETU NAHI NIZUKE. ESADAZU, MESEDEZ, EZAGUTZEN DITUZUN ALA EZ ETA, EZAGUTZEKOTAN, NOLA BALORATZEN DITUZUN, 0TIK 10ERAKO ESKALA ERABILIZ, 0A BALORAZIORIK BAXUENA ETA 10A BALORAZIORIK ALTUENA DIRELA KONTUAN HARTUTA. / AHORA ME GUSTARÍA PREGUNTARLE POR ALGUNOS/AS LÍDERES POLÍTICOS VASCOS Y VASCAS. DÍGAME, POR FAVOR, SI SABE O NO QUIENES SON Y, EN CASO DE SABERLO, CÓMO LOS/LAS VALORA, UTILIZANDO UNA ESCALA DE 0 A 10 DONDE EL 0 ES LA VALORACIÓN MÍNIMA Y EL 10 LA VALORACIÓN MÁXIMA

BALORAZIOA / VALORACIÓN	Guztira / Total	LURRALDEA / TERRITORIO			UDALERRIAREN TAMAINA / TAMAÑO DE MUNICIPIO			SEXUA / SEXO		ADIN TALDEAK / GRUPOS DE EDAD			
		Araba	Bizkaia	Gipuzkoa	Txikia / Pequeño	Ertaina / Mediano	Hiriburua / Capital	Gizona / Hombre	Emakumea / Mujer	18-29	30-45	46-64	≥ 65
INIGO URKULLU LEHENDAKARIA / EL LEHENDAKARI INIGO URKULLU	5,8	5,8	5,8	5,7	5,8	5,8	5,7	5,5	6,0	5,1	5,2	5,6	6,7
<i>n (absolutu haztatu gabeak) / n (absolutos sin ponderar)</i>	(3156)	(752)	(1394)	(1010)	(582)	(1208)	(1366)	(1530)	(1626)	(407)	(748)	(1090)	(911)
MADDALEN IRIARTE	5,4	5,5	5,2	5,8	5,6	5,5	5,3	5,3	5,6	5,6	5,7	5,3	5,4
<i>n (absolutu haztatu gabeak) / n (absolutos sin ponderar)</i>	(1655)	(367)	(701)	(587)	(350)	(630)	(675)	(855)	(800)	(163)	(371)	(627)	(494)
MIREN GORROTXATEGI	4,9	5,3	4,8	4,8	4,9	4,8	5,1	4,7	5,1	5,0	4,9	4,7	5,0
<i>n (absolutu haztatu gabeak) / n (absolutos sin ponderar)</i>	(1373)	(318)	(628)	(427)	(287)	(527)	(559)	(731)	(642)	(156)	(302)	(507)	(408)
ENEKO ANDUEZA	4,5	4,7	4,4	4,5	4,3	4,4	4,7	4,2	4,8	4,2	4,0	4,3	5,0
<i>n (absolutu haztatu gabeak) / n (absolutos sin ponderar)</i>	(1157)	(229)	(464)	(464)	(242)	(459)	(456)	(649)	(508)	(107)	(199)	(480)	(371)
AMAIA MARTÍNEZ	2,7	2,6	2,9	2,3	2,2	2,7	3,0	2,5	3,0	3,4	3,2	2,2	2,6
<i>n (absolutu haztatu gabeak) / n (absolutos sin ponderar)</i>	(618)	(148)	(296)	(174)	(109)	(244)	(265)	(349)	(269)	(72)	(137)	(241)	(168)
CARLOS ITURGAIZ	2,2	2,8	2,2	1,9	2,0	1,9	2,6	1,9	2,4	2,7	2,1	1,9	2,5
<i>n (absolutu haztatu gabeak) / n (absolutos sin ponderar)</i>	(2553)	(601)	(1158)	(794)	(485)	(986)	(1082)	(1297)	(1256)	(167)	(534)	(1010)	(842)

BALORAZIOA / VALORACIÓN	Guztira / Total	IKASKETAK / ESTUDIOS			LAN EGOERA / SITUACIÓN LABORAL					KLASE SOZIALA / CLASE SOCIAL		
		≤ 1. mailakoak / ≤ primarios	2. mailakoak, LH / Secundarios, FP	Unibertsitate mailakoak / Universitarios	Lanean / Trabajando	Langa-bezian / En paro	Etxeko lanak / Labores del hogar	Ikasten / Estudiando	Jubilatua, pentsioduna / Jubilado/a, pensionista	Baxua / Baja	Erdikoa / Media	Altua / Alta
INIGO URKULLU LEHENDAKARIA / EL LEHENDAKARI INIGO URKULLU	5,8	6,3	5,5	5,3	5,2	5,5	6,6	5,3	6,5	5,5	6,0	6,0
<i>n (absolutu haztatu gabeak) / n (absolutos sin ponderar)</i>	(3156)	(718)	(1320)	(1118)	(1613)	(232)	(191)	(99)	(939)	(1357)	(1464)	(314)
MADDALEN IRIARTE	5,4	5,8	5,4	5,3	5,5	5,2	5,8	5,3	5,5	5,6	5,4	5,2
<i>n (absolutu haztatu gabeak) / n (absolutos sin ponderar)</i>	(1655)	(276)	(675)	(704)	(851)	(116)	(74)	(35)	(536)	(650)	(822)	(174)
MIREN GORROTXATEGI	4,9	5,3	4,8	4,6	4,7	4,6	5,6	5,2	5,0	4,9	4,9	5,0
<i>n (absolutu haztatu gabeak) / n (absolutos sin ponderar)</i>	(1373)	(235)	(570)	(568)	(701)	(94)	(57)	(37)	(448)	(569)	(652)	(140)
ENEKO ANDUEZA	4,5	4,9	4,5	4,1	4,2	3,8	5,0	3,8	4,9	4,4	4,6	4,9
<i>n (absolutu haztatu gabeak) / n (absolutos sin ponderar)</i>	(1157)	(181)	(484)	(492)	(565)	(75)	(55)	(19)	(414)	(449)	(587)	(111)
AMAIA MARTÍNEZ	2,7	3,7	2,7	1,9	2,6	3,4	3,9	3,5	2,4	3,0	2,4	2,9
<i>n (absolutu haztatu gabeak) / n (absolutos sin ponderar)</i>	(618)	(102)	(236)	(280)	(338)	(43)	(21)	(13)	(186)	(255)	(302)	(54)
CARLOS ITURGAIZ	2,2	2,6	1,9	2,1	1,9	2,4	2,6	2,8	2,3	2,0	2,2	3,1
<i>n (absolutu haztatu gabeak) / n (absolutos sin ponderar)</i>	(2553)	(565)	(1043)	(945)	(1263)	(163)	(160)	(38)	(876)	(1061)	(1208)	(265)

Batezbestekoak (0=baloraziorik baxuena; 10=baloraziorik altuena) / Medias (0=valoración mínima; 10=valoración máxima)

Politikari bakoitza ezagutzen duten herritarrek bakarrik baloratu dute / Cada político/a ha sido valorado/a únicamente por las y los ciudadanos que la/lo conocen

JARRAIAN EUSKADIKO BURUZAGI POLITIKO BATZUEI BURUZ GALDETU NAHI NIZUKE. ESADAZU, MESEDEZ, EZAGUTZEN DITUZUN ALA EZ ETA, EZAGUTZEKOTAN, NOLA BALORATZEN DITUZUN, OTIK 10ERAKO ESKALA ERABILIZ, 0A BALORAZIORIK BAXUENA ETA 10A BALORAZIORIK ALTUENA DIRELA KONTUAN HARTUTA. / AHORA ME GUSTARÍA PREGUNTARLE POR ALGUNOS/AS LÍDERES POLÍTICOS VASCOS Y VASCAS. DÍGAME, POR FAVOR, SI SABE O NO QUIENES SON Y, EN CASO DE SABERLO, CÓMO LOS/LAS VALORA, UTILIZANDO UNA ESCALA DE 0 A 10 DONDE EL 0 ES LA VALORACIÓN MÍNIMA Y EL 10 LA VALORACIÓN MÁXIMA

BALORAZIOA / VALORACIÓN	Guztira / Total	JAIOTERRIA / LUGAR DE NACIMIENTO			EUSKARAREN EZAGUTZA / CONOCIMIENTO DE EUSKERA			EZKER-ESKUIN ESKALA / ESCALA IZQUIERDA-DERECHA				ABERTZALETASUN ESKALA / ESCALA NACIONALISMO			
		EAE+Nafarroa / CAPV+Navarra	Estaturia / Estado	Atzerria / Extranjero	Bai / Sí	Pixka bat / Algo	Ez / No	Ezkerra / Izquierda	Zentroa / Centro	Eskuina / Derecha	Ed-Ee / Ns-Nc	0-3	4-6	7-10	Ed-Ee / Ns-Nc
IÑIGO URKULLU LEHENDAKARIA / EL LEHENDAKARI IÑIGO URKULLU	5,8	5,5	6,3	6,8	5,2	5,7	6,3	5,0	6,2	6,0	5,5	5,1	5,9	6,0	6,1
<i>n (absolutu haztatu gabeak) / n (absolutos sin ponderar)</i>	<i>(3156)</i>	<i>(2440)</i>	<i>(539)</i>	<i>(173)</i>	<i>(1391)</i>	<i>(693)</i>	<i>(1070)</i>	<i>(1029)</i>	<i>(1761)</i>	<i>(245)</i>	<i>(121)</i>	<i>(674)</i>	<i>(1254)</i>	<i>(1123)</i>	<i>(105)</i>
MADDALEN IRIARTE	5,4	5,5	5,0	5,9	5,9	5,1	4,8	6,3	5,0	4,6	4,9	3,7	5,1	6,3	4,9
<i>n (absolutu haztatu gabeak) / n (absolutos sin ponderar)</i>	<i>(1655)</i>	<i>(1413)</i>	<i>(192)</i>	<i>(50)</i>	<i>(922)</i>	<i>(373)</i>	<i>(360)</i>	<i>(647)</i>	<i>(843)</i>	<i>(125)</i>	<i>(40)</i>	<i>(229)</i>	<i>(578)</i>	<i>(815)</i>	<i>(33)</i>
MIREN GORROTXATEGI	4,9	4,8	5,2	5,8	4,7	4,8	5,2	5,1	4,7	5,0	4,6	4,0	5,0	5,0	5,6
<i>n (absolutu haztatu gabeak) / n (absolutos sin ponderar)</i>	<i>(1373)</i>	<i>(1144)</i>	<i>(175)</i>	<i>(51)</i>	<i>(738)</i>	<i>(320)</i>	<i>(315)</i>	<i>(524)</i>	<i>(721)</i>	<i>(99)</i>	<i>(29)</i>	<i>(202)</i>	<i>(491)</i>	<i>(661)</i>	<i>(19)</i>
ENEKO ANDUEZA	4,5	4,3	5,3	5,9	4,1	4,6	5,0	4,2	4,6	4,6	4,8	4,3	4,8	4,3	5,2
<i>n (absolutu haztatu gabeak) / n (absolutos sin ponderar)</i>	<i>(1157)</i>	<i>(982)</i>	<i>(140)</i>	<i>(34)</i>	<i>(642)</i>	<i>(254)</i>	<i>(261)</i>	<i>(449)</i>	<i>(587)</i>	<i>(98)</i>	<i>(23)</i>	<i>(179)</i>	<i>(372)</i>	<i>(591)</i>	<i>(15)</i>
AMAIA MARTÍNEZ	2,7	2,0	3,9	6,0	1,5	2,4	4,4	1,4	3,1	4,1	4,7	3,7	3,3	1,7	5,4
<i>n (absolutu haztatu gabeak) / n (absolutos sin ponderar)</i>	<i>(618)</i>	<i>(503)</i>	<i>(69)</i>	<i>(44)</i>	<i>(308)</i>	<i>(146)</i>	<i>(164)</i>	<i>(235)</i>	<i>(312)</i>	<i>(51)</i>	<i>(20)</i>	<i>(99)</i>	<i>(200)</i>	<i>(306)</i>	<i>(13)</i>
CARLOS ITURGAIZ	2,2	1,9	3,1	3,1	1,5	1,8	3,1	1,1	2,7	3,0	2,5	2,9	2,5	1,4	2,8
<i>n (absolutu haztatu gabeak) / n (absolutos sin ponderar)</i>	<i>(2553)</i>	<i>(2044)</i>	<i>(453)</i>	<i>(52)</i>	<i>(1102)</i>	<i>(607)</i>	<i>(841)</i>	<i>(853)</i>	<i>(1422)</i>	<i>(202)</i>	<i>(76)</i>	<i>(514)</i>	<i>(978)</i>	<i>(998)</i>	<i>(63)</i>

BALORAZIOA / VALORACIÓN	Guztira / Total	2019ko BATZAR NAGUSIETAKO BOTO-OROIMENA / RECUERDO DE VOTO EN ELECCIONES A JUNTAS GENERALES 2019										
		EAJ/PNV	EH BILDU	PSE-EE	ELKARREKIN PODEMOS	PP	VOX	Besteak / Otros	Eskubiderik gabe / Sin derecho	<18 urte / <18 años	Abst.	Ed-Ee / Ns-Nc
IÑIGO URKULLU LEHENDAKARIA / EL LEHENDAKARI IÑIGO URKULLU	5,8	7,2	4,4	6,3	5,2	5,9	5,2	4,1	7,3	6,1	5,0	5,8
<i>n (absolutu haztatu gabeak) / n (absolutos sin ponderar)</i>	<i>(3156)</i>	<i>(1025)</i>	<i>(516)</i>	<i>(289)</i>	<i>(230)</i>	<i>(46)</i>	<i>(3)</i>	<i>(73)</i>	<i>(69)</i>	<i>(29)</i>	<i>(331)</i>	<i>(545)</i>
MADDALEN IRIARTE	5,4	5,2	7,0	4,9	5,3	1,6	3,5	3,5	6,1	4,5	4,2	5,2
<i>n (absolutu haztatu gabeak) / n (absolutos sin ponderar)</i>	<i>(1655)</i>	<i>(595)</i>	<i>(417)</i>	<i>(105)</i>	<i>(107)</i>	<i>(18)</i>	<i>(2)</i>	<i>(26)</i>	<i>(18)</i>	<i>(6)</i>	<i>(109)</i>	<i>(252)</i>
MIREN GORROTXATEGI	4,9	4,9	5,1	5,0	5,9	2,8	2,0	3,0	6,3	6,4	4,2	4,8
<i>n (absolutu haztatu gabeak) / n (absolutos sin ponderar)</i>	<i>(1373)</i>	<i>(471)</i>	<i>(343)</i>	<i>(94)</i>	<i>(110)</i>	<i>(10)</i>	<i>(1)</i>	<i>(27)</i>	<i>(17)</i>	<i>(8)</i>	<i>(106)</i>	<i>(186)</i>
ENEKO ANDUEZA	4,5	4,9	4,0	6,1	4,7	3,2	2,0	2,0	6,4	4,7	4,0	4,4
<i>n (absolutu haztatu gabeak) / n (absolutos sin ponderar)</i>	<i>(1157)</i>	<i>(414)</i>	<i>(286)</i>	<i>(95)</i>	<i>(78)</i>	<i>(10)</i>	<i>(1)</i>	<i>(25)</i>	<i>(8)</i>	<i>(6)</i>	<i>(78)</i>	<i>(156)</i>
AMAIA MARTÍNEZ	2,7	2,3	1,4	3,8	2,1	5,1	6,0	2,1	6,5	4,0	2,8	2,9
<i>n (absolutu haztatu gabeak) / n (absolutos sin ponderar)</i>	<i>(618)</i>	<i>(204)</i>	<i>(149)</i>	<i>(41)</i>	<i>(46)</i>	<i>(8)</i>	<i>(2)</i>	<i>(12)</i>	<i>(18)</i>	<i>(2)</i>	<i>(50)</i>	<i>(86)</i>
CARLOS ITURGAIZ	2,2	2,3	0,9	2,4	1,2	6,2	5,4	1,7	4,0	4,6	2,2	2,5
<i>n (absolutu haztatu gabeak) / n (absolutos sin ponderar)</i>	<i>(2553)</i>	<i>(905)</i>	<i>(457)</i>	<i>(243)</i>	<i>(174)</i>	<i>(46)</i>	<i>(3)</i>	<i>(53)</i>	<i>(16)</i>	<i>(5)</i>	<i>(219)</i>	<i>(432)</i>

Batezbestekoak (0=baloraziorik baxuena; 10=baloraziorik altuena) / Medias (0=valoración mínima; 10=valoración máxima)

Politikari bakoitza ezagutzen duten herritarrek bakarrik baloratu dute / Cada político/a ha sido valorado/a únicamente por las y los ciudadanos que la/lo conocen

2.4 – Diputatu Nagusien eta hiriburuetakoko alkateen ezagutza, aprobazioa eta balorazioa / Conocimiento, aprobación y valoración de Diputados Generales y alcaldes de capitales

ZURE LURRALDEKO BURUZAGI POLITIKOEN EZAGUTZA ETA BALORAZIOAREKIN JARRAITUKO DUGU. ESADAZU, MESEDEZ, EZAGUTZEN DITUZUN ALA EZ ETA, EZAGUTZEKOTAN, NOLA BALORATZEN DITUZUN, OTIK 10ERAKO ESKALA ERABILIZ, 0A BALORAZIORIK BAXUENA ETA 10A BALORAZIORIK ALTUENA DIRELA KONTUAN HARTUTA: / CONTINUAMOS CON EL CONOCIMIENTO Y LA VALORACIÓN DE ALGUNOS LÍDERES DE SU TERRITORIO. DIGAME, POR FAVOR, SI SABE O NO QUIENES SON Y, EN CASO DE SABERLO, CÓMO LOS VALORA UTILIZANDO NUEVAMENTE LA ESCALA DE 0 A 10, DONDE EL 0 ES LA VALORACIÓN MÍNIMA Y EL 10 LA VALORACIÓN MÁXIMA:

EZAGUTZA BERE LURRALDEAN / HIRIAN (%) / CONOCIMIENTO EN SU TERRITORIO / CAPITAL (%)	Guztira / Total	UDALERRIAREN TAMAINA / TAMAÑO DE MUNICIPIO			SEXUA / SEXO		ADIN TALDEAK / GRUPOS DE EDAD			
		Txikia / Pequeño	Ertaina / Mediano	Hiriburua / Capital	Gizona / Hombre	Emakumea / Mujer	18-29	30-45	46-64	≥ 65
RAMIRO GONZÁLEZ	44	50	37	44	49	40	21	34	54	54
<i>n (absolutu haztatu gabeak) / n (absolutos sin ponderar)</i>	<i>(800)</i>	<i>(128)</i>	<i>(70)</i>	<i>(602)</i>	<i>(384)</i>	<i>(416)</i>	<i>(104)</i>	<i>(192)</i>	<i>(272)</i>	<i>(232)</i>
UNAI REMENTERIA	56	62	53	58	64	48	38	50	60	64
<i>n (absolutu haztatu gabeak) / n (absolutos sin ponderar)</i>	<i>(1449)</i>	<i>(268)</i>	<i>(738)</i>	<i>(443)</i>	<i>(696)</i>	<i>(753)</i>	<i>(188)</i>	<i>(348)</i>	<i>(492)</i>	<i>(421)</i>
MARKEL OLANO	59	67	60	52	64	55	26	44	75	72
<i>n (absolutu haztatu gabeak) / n (absolutos sin ponderar)</i>	<i>(1084)</i>	<i>(217)</i>	<i>(467)</i>	<i>(400)</i>	<i>(520)</i>	<i>(564)</i>	<i>(141)</i>	<i>(260)</i>	<i>(368)</i>	<i>(315)</i>
GORKA URTARAN	80	-	-	-	86	76	79	71	88	82
<i>n (absolutu haztatu gabeak) / n (absolutos sin ponderar)</i>	<i>(602)</i>	<i>-</i>	<i>-</i>	<i>-</i>	<i>(292)</i>	<i>(310)</i>	<i>(82)</i>	<i>(153)</i>	<i>(186)</i>	<i>(181)</i>
JUAN MARÍA ABURTO	85	-	-	-	87	84	80	78	90	87
<i>n (absolutu haztatu gabeak) / n (absolutos sin ponderar)</i>	<i>(443)</i>	<i>-</i>	<i>-</i>	<i>-</i>	<i>(204)</i>	<i>(239)</i>	<i>(61)</i>	<i>(101)</i>	<i>(148)</i>	<i>(133)</i>
ENEKO GOIA	74	-	-	-	76	73	67	67	80	78
<i>n (absolutu haztatu gabeak) / n (absolutos sin ponderar)</i>	<i>(400)</i>	<i>-</i>	<i>-</i>	<i>-</i>	<i>(199)</i>	<i>(201)</i>	<i>(53)</i>	<i>(78)</i>	<i>(134)</i>	<i>(135)</i>

EZAGUTZA BERE LURRALDEAN / HIRIAN (%) / CONOCIMIENTO EN SU TERRITORIO / CAPITAL (%)	Guztira / Total	IKASKETA / ESTUDIOS			LAN EGOERA / SITUACIÓN LABORAL				KLASE SOZIALA / CLASE SOCIAL			
		≤ 1. mailakoak / ≤ primarios	2. mailakoak, LH / Secundarios, FP	Unibertsitate mailakoak / Universitarios	Lanean / Trabajando	Langa- bezia / En paro	Etxeko lanak / Labores del hogar	Ikasten / Estudiando	Jubilatua, pentsioduna / Jubilado/a, pensionista	Baxua / Baja	Erdikoa / Media	Altua / Alta
RAMIRO GONZÁLEZ	44	34	48	56	41	29	36	21	57	41	48	43
<i>n (absolutu haztatu gabeak) / n (absolutos sin ponderar)</i>	<i>(800)</i>	<i>(199)</i>	<i>(348)</i>	<i>(253)</i>	<i>(392)</i>	<i>(62)</i>	<i>(49)</i>	<i>(28)</i>	<i>(249)</i>	<i>(343)</i>	<i>(369)</i>	<i>(80)</i>
UNAI REMENTERIA	56	44	56	73	59	38	40	41	66	48	65	56
<i>n (absolutu haztatu gabeak) / n (absolutos sin ponderar)</i>	<i>(1449)</i>	<i>(319)</i>	<i>(580)</i>	<i>(550)</i>	<i>(755)</i>	<i>(106)</i>	<i>(93)</i>	<i>(51)</i>	<i>(411)</i>	<i>(654)</i>	<i>(632)</i>	<i>(150)</i>
MARKEL OLANO	59	50	58	78	56	43	45	32	76	53	67	61
<i>n (absolutu haztatu gabeak) / n (absolutos sin ponderar)</i>	<i>(1084)</i>	<i>(282)</i>	<i>(455)</i>	<i>(347)</i>	<i>(544)</i>	<i>(78)</i>	<i>(64)</i>	<i>(25)</i>	<i>(340)</i>	<i>(454)</i>	<i>(525)</i>	<i>(97)</i>
GORKA URTARAN	80	72	81	95	83	60	77	91	83	78	84	80
<i>n (absolutu haztatu gabeak) / n (absolutos sin ponderar)</i>	<i>(602)</i>	<i>(151)</i>	<i>(242)</i>	<i>(209)</i>	<i>(297)</i>	<i>(47)</i>	<i>(34)</i>	<i>(23)</i>	<i>(187)</i>	<i>(258)</i>	<i>(273)</i>	<i>(65)</i>
JUAN MARÍA ABURTO	85	80	83	93	87	68	87	77	91	80	91	87
<i>n (absolutu haztatu gabeak) / n (absolutos sin ponderar)</i>	<i>(443)</i>	<i>(81)</i>	<i>(155)</i>	<i>(207)</i>	<i>(231)</i>	<i>(36)</i>	<i>(24)</i>	<i>(18)</i>	<i>(125)</i>	<i>(170)</i>	<i>(204)</i>	<i>(63)</i>
ENEKO GOIA	74	59	80	87	72	61	64	100	80	65	78	93
<i>n (absolutu haztatu gabeak) / n (absolutos sin ponderar)</i>	<i>(400)</i>	<i>(93)</i>	<i>(147)</i>	<i>(160)</i>	<i>(185)</i>	<i>(24)</i>	<i>(25)</i>	<i>(10)</i>	<i>(142)</i>	<i>(148)</i>	<i>(200)</i>	<i>(51)</i>

ZURE LURRALDEKO BURUZAGI POLITIKOEN EZAGUTZA ETA BALORAZIOAREKIN JARRAITUKO DUGU. ESADAZU, MESEDEZ, EZAGUTZEN DITUZUN ALA EZ ETA, EZAGUTZEKOTAN, NOLA BALORATZEN DITUZUN, OTIK 10ERAKO ESKALA ERABILIZ, 0A BALORAZIORIK BAXUENA ETA 10A BALORAZIORIK ALTUENA DIRELA KONTUAN HARTUTA: / CONTINUAMOS CON EL CONOCIMIENTO Y LA VALORACIÓN DE ALGUNOS LÍDERES DE SU TERRITORIO. DÍGAME, POR FAVOR, SI SABE O NO QUIENES SON Y, EN CASO DE SABERLO, CÓMO LOS VALORA UTILIZANDO NUEVAMENTE LA ESCALA DE 0 A 10, DONDE EL 0 ES LA VALORACIÓN MÍNIMA Y EL 10 LA VALORACIÓN MÁXIMA:

EZAGUTZA BERE LURRALDEAN / HIRIAN (%) / CONOCIMIENTO EN SU TERRITORIO / CAPITAL (%)	Guztira / Total	JAIOTERRIA / LUGAR DE NACIMIENTO			EUSKARAREN EZAGUTZA / CONOCIMIENTO DE EUSKERA			EZKER-ESKUIN ESKALA / ESCALA IZQUIERDA-DERECHA				ABERTZALETASUN ESKALA / ESCALA NACIONALISMO			
		EAE+Nafarroa / CAPV+Navarra	Estatua / Estado	Atzerria / Extranjero	Bai / Sí	Pixka bat / Algo	Ez / No	Ezkerra / Izquierda	Zentroa / Centro	Eskuina / Derecha	Ed-Ee / Ns-Nc	0-3	4-6	7-10	Ed-Ee / Ns-Nc
RAMIRO GONZÁLEZ	44	54	41	10	51	55	38	59	41	42	23	38	40	64	21
<i>n (absolutu haztatu gabeak) / n (absolutos sin ponderar)</i>	<i>(800)</i>	<i>(558)</i>	<i>(172)</i>	<i>(68)</i>	<i>(243)</i>	<i>(173)</i>	<i>(382)</i>	<i>(234)</i>	<i>(464)</i>	<i>(64)</i>	<i>(38)</i>	<i>(192)</i>	<i>(349)</i>	<i>(228)</i>	<i>(31)</i>
UNAI REMENTERIA	56	63	47	14	63	66	46	63	55	57	31	53	54	68	25
<i>n (absolutu haztatu gabeak) / n (absolutos sin ponderar)</i>	<i>(1449)</i>	<i>(1137)</i>	<i>(248)</i>	<i>(62)</i>	<i>(566)</i>	<i>(355)</i>	<i>(527)</i>	<i>(470)</i>	<i>(791)</i>	<i>(107)</i>	<i>(81)</i>	<i>(283)</i>	<i>(569)</i>	<i>(520)</i>	<i>(77)</i>
MARKEL OLANO	59	69	47	14	72	60	36	72	55	54	38	47	56	76	32
<i>n (absolutu haztatu gabeak) / n (absolutos sin ponderar)</i>	<i>(1084)</i>	<i>(829)</i>	<i>(159)</i>	<i>(91)</i>	<i>(614)</i>	<i>(198)</i>	<i>(271)</i>	<i>(346)</i>	<i>(590)</i>	<i>(85)</i>	<i>(63)</i>	<i>(231)</i>	<i>(379)</i>	<i>(408)</i>	<i>(66)</i>
GORKA URTARAN	80	93	74	50	98	85	73	96	78	78	55	77	85	84	48
<i>n (absolutu haztatu gabeak) / n (absolutos sin ponderar)</i>	<i>(602)</i>	<i>(398)</i>	<i>(141)</i>	<i>(62)</i>	<i>(180)</i>	<i>(119)</i>	<i>(303)</i>	<i>(161)</i>	<i>(359)</i>	<i>(53)</i>	<i>(29)</i>	<i>(168)</i>	<i>(261)</i>	<i>(151)</i>	<i>(22)</i>
JUAN MARÍA ABURTO	85	92	75	28	97	88	77	89	84	97	66	87	86	91	53
<i>n (absolutu haztatu gabeak) / n (absolutos sin ponderar)</i>	<i>(443)</i>	<i>(354)</i>	<i>(76)</i>	<i>(12)</i>	<i>(157)</i>	<i>(122)</i>	<i>(163)</i>	<i>(140)</i>	<i>(249)</i>	<i>(35)</i>	<i>(19)</i>	<i>(95)</i>	<i>(194)</i>	<i>(132)</i>	<i>(22)</i>
ENEKO GOIA	74	85	64	47	84	83	60	79	75	72	60	73	72	80	67
<i>n (absolutu haztatu gabeak) / n (absolutos sin ponderar)</i>	<i>(400)</i>	<i>(287)</i>	<i>(69)</i>	<i>(42)</i>	<i>(177)</i>	<i>(98)</i>	<i>(125)</i>	<i>(113)</i>	<i>(229)</i>	<i>(36)</i>	<i>(22)</i>	<i>(112)</i>	<i>(133)</i>	<i>(134)</i>	<i>(21)</i>

EZAGUTZA BERE LURRALDEAN / HIRIAN (%) / CONOCIMIENTO EN SU TERRITORIO / CAPITAL (%)	Guztira / Total	2019ko BATZAR NAGUSIETAKO BOTO-OROIENA / RECUERDO DE VOTO EN ELECCIONES A JUNTAS GENERALES 2019										
		EAJ/PNV	EH BILDU	PSE-EE	ELKARREKIN PODEMOS	PP	VOX	Besteak / Otros	Eskubiderik gabe / Sin derecho	<18 urte / <18 años	Abst.	Ed-Ee / Ns-Nc
RAMIRO GONZÁLEZ	44	54	70	49	64	52	0	49	8	15	33	40
<i>n (absolutu haztatu gabeak) / n (absolutos sin ponderar)</i>	<i>(800)</i>	<i>(225)</i>	<i>(116)</i>	<i>(80)</i>	<i>(45)</i>	<i>(24)</i>	<i>(1)</i>	<i>(18)</i>	<i>(33)</i>	<i>(8)</i>	<i>(88)</i>	<i>(162)</i>
UNAI REMENTERIA	56	71	77	61	61	71	49	37	18	39	39	53
<i>n (absolutu haztatu gabeak) / n (absolutos sin ponderar)</i>	<i>(1449)</i>	<i>(513)</i>	<i>(212)</i>	<i>(109)</i>	<i>(111)</i>	<i>(18)</i>	<i>(2)</i>	<i>(38)</i>	<i>(25)</i>	<i>(14)</i>	<i>(128)</i>	<i>(279)</i>
MARKEL OLANO	59	80	81	60	63	41	-	52	6	18	40	57
<i>n (absolutu haztatu gabeak) / n (absolutos sin ponderar)</i>	<i>(1084)</i>	<i>(295)</i>	<i>(190)</i>	<i>(108)</i>	<i>(78)</i>	<i>(6)</i>	<i>(0)</i>	<i>(24)</i>	<i>(38)</i>	<i>(8)</i>	<i>(155)</i>	<i>(182)</i>
GORKA URTARAN	80	98	99	91	94	83	100	79	41	100	63	83
<i>n (absolutu haztatu gabeak) / n (absolutos sin ponderar)</i>	<i>(602)</i>	<i>(154)</i>	<i>(68)</i>	<i>(70)</i>	<i>(40)</i>	<i>(20)</i>	<i>(1)</i>	<i>(15)</i>	<i>(32)</i>	<i>(6)</i>	<i>(69)</i>	<i>(127)</i>
JUAN MARÍA ABURTO	85	91	99	75	93	74	100	85	30	100	86	88
<i>n (absolutu haztatu gabeak) / n (absolutos sin ponderar)</i>	<i>(443)</i>	<i>(147)</i>	<i>(53)</i>	<i>(38)</i>	<i>(37)</i>	<i>(10)</i>	<i>(1)</i>	<i>(13)</i>	<i>(8)</i>	<i>(3)</i>	<i>(44)</i>	<i>(89)</i>
ENEKO GOIA	74	90	90	79	77	100	-	67	57	88	53	81
<i>n (absolutu haztatu gabeak) / n (absolutos sin ponderar)</i>	<i>(400)</i>	<i>(109)</i>	<i>(47)</i>	<i>(46)</i>	<i>(25)</i>	<i>(4)</i>	<i>(0)</i>	<i>(6)</i>	<i>(16)</i>	<i>(5)</i>	<i>(70)</i>	<i>(72)</i>

APROBAZIOA: Biztanleria osotik, buruzagi politiko bakoitzari 5 puntu edo gehiago eman diotenen % /
APROBACIÓN: % de personas del total de la población que asignan 5 o más puntos a cada líder político

ZURE LURRALDEKO BURUZAGI POLITIKOEN EZAGUTZA ETA BALORAZIOAREKIN JARRAITUKO DUGU. ESADAZU, MESEDEZ, EZAGUTZEN DITUZUN ALA EZ ETA, EZAGUTZEKOTAN, NOLA BALORATZEN DITUZUN, OTIK 10ERAKO ESKALA ERABILIZ, 0A BALORAZIORIK BAXUENA ETA 10A BALORAZIORIK ALTUENA DIRELA KONTUAN HARTUTA: /
 CONTINUAMOS CON EL CONOCIMIENTO Y LA VALORACIÓN DE ALGUNOS LÍDERES DE SU TERRITORIO. DÍGAME, POR FAVOR, SI SABE O NO QUIENES SON Y, EN CASO DE SABERLO, CÓMO LOS VALORA UTILIZANDO NUEVAMENTE LA ESCALA DE 0 A 10, DONDE EL 0 ES LA VALORACIÓN MÍNIMA Y EL 10 LA VALORACIÓN MÁXIMA:

APROBAZIOA BERE LURRALDEAN / HIRIAN (%) / APROBACIÓN EN SU TERRITORIO / CAPITAL (%)	Guztira / Total	UDALERRIAREN TAMAINA / TAMAÑO DE MUNICIPIO			SEXUA / SEXO		ADIN TALDEAK / GRUPOS DE EDAD			
		Txikia / Pequeño	Ertaina / Mediano	Hiriburua / Capital	Gizona / Hombre	Emakumea / Mujer	18-29	30-45	46-64	≥ 65
RAMIRO GONZÁLEZ	30	34	23	30	31	28	12	18	35	43
<i>n (absolutu haztatu gabeak) / n (absolutos sin ponderar)</i>	<i>(800)</i>	<i>(128)</i>	<i>(70)</i>	<i>(602)</i>	<i>(384)</i>	<i>(416)</i>	<i>(104)</i>	<i>(192)</i>	<i>(272)</i>	<i>(232)</i>
UNAI REMENTERIA	36	39	34	38	39	33	18	26	37	51
<i>n (absolutu haztatu gabeak) / n (absolutos sin ponderar)</i>	<i>(1449)</i>	<i>(268)</i>	<i>(738)</i>	<i>(443)</i>	<i>(696)</i>	<i>(753)</i>	<i>(188)</i>	<i>(348)</i>	<i>(492)</i>	<i>(421)</i>
MARKEL OLANO	39	41	39	37	40	38	16	23	50	53
<i>n (absolutu haztatu gabeak) / n (absolutos sin ponderar)</i>	<i>(1084)</i>	<i>(217)</i>	<i>(467)</i>	<i>(400)</i>	<i>(520)</i>	<i>(564)</i>	<i>(141)</i>	<i>(260)</i>	<i>(368)</i>	<i>(315)</i>
GORKA URTARAN	42	-	-	-	41	43	38	35	41	52
<i>n (absolutu haztatu gabeak) / n (absolutos sin ponderar)</i>	<i>(602)</i>	<i>-</i>	<i>-</i>	<i>-</i>	<i>(292)</i>	<i>(310)</i>	<i>(82)</i>	<i>(153)</i>	<i>(186)</i>	<i>(181)</i>
JUAN MARÍA ABURTO	56	-	-	-	49	62	51	36	57	71
<i>n (absolutu haztatu gabeak) / n (absolutos sin ponderar)</i>	<i>(443)</i>	<i>-</i>	<i>-</i>	<i>-</i>	<i>(204)</i>	<i>(239)</i>	<i>(61)</i>	<i>(101)</i>	<i>(148)</i>	<i>(133)</i>
ENEKO GOIA	50	-	-	-	49	51	38	44	49	60
<i>n (absolutu haztatu gabeak) / n (absolutos sin ponderar)</i>	<i>(400)</i>	<i>-</i>	<i>-</i>	<i>-</i>	<i>(199)</i>	<i>(201)</i>	<i>(53)</i>	<i>(78)</i>	<i>(134)</i>	<i>(135)</i>

APROBAZIOA BERE LURRALDEAN / HIRIAN (%) / APROBACIÓN EN SU TERRITORIO / CAPITAL (%)	Guztira / Total	IKASKETAK / ESTUDIOS			LAN EGOERA / SITUACIÓN LABORAL					KLASE SOZIALA / CLASE SOCIAL		
		≤ 1. mailakoak / ≤ primarios	2. mailakoak, LH / Secundarios, FP	Unibertsitate mailakoak / Universitarios	Lanean / Trabajando	Langa- bezia / En paro	Etxeko lanak / Labores del hogar	Ikasten / Estudiando	Jubilatua, pentsioduna / Jubilado/a, pensionista	Baxua / Baja	Erdikoa / Media	Altua / Alta
RAMIRO GONZÁLEZ	30	26	31	34	23	15	28	15	44	26	35	28
<i>n (absolutu haztatu gabeak) / n (absolutos sin ponderar)</i>	<i>(800)</i>	<i>(199)</i>	<i>(348)</i>	<i>(253)</i>	<i>(392)</i>	<i>(62)</i>	<i>(49)</i>	<i>(28)</i>	<i>(249)</i>	<i>(343)</i>	<i>(369)</i>	<i>(80)</i>
UNAI REMENTERIA	36	33	34	45	34	15	25	24	53	30	44	37
<i>n (absolutu haztatu gabeak) / n (absolutos sin ponderar)</i>	<i>(1449)</i>	<i>(319)</i>	<i>(580)</i>	<i>(550)</i>	<i>(755)</i>	<i>(106)</i>	<i>(93)</i>	<i>(51)</i>	<i>(411)</i>	<i>(654)</i>	<i>(632)</i>	<i>(150)</i>
MARKEL OLANO	39	35	37	50	33	23	39	22	55	31	46	50
<i>n (absolutu haztatu gabeak) / n (absolutos sin ponderar)</i>	<i>(1084)</i>	<i>(282)</i>	<i>(455)</i>	<i>(347)</i>	<i>(544)</i>	<i>(78)</i>	<i>(64)</i>	<i>(25)</i>	<i>(340)</i>	<i>(454)</i>	<i>(525)</i>	<i>(97)</i>
GORKA URTARAN	42	47	41	37	39	34	47	43	48	42	46	34
<i>n (absolutu haztatu gabeak) / n (absolutos sin ponderar)</i>	<i>(602)</i>	<i>(151)</i>	<i>(242)</i>	<i>(209)</i>	<i>(297)</i>	<i>(47)</i>	<i>(34)</i>	<i>(23)</i>	<i>(187)</i>	<i>(258)</i>	<i>(273)</i>	<i>(65)</i>
JUAN MARÍA ABURTO	56	63	50	58	48	43	56	56	74	51	60	62
<i>n (absolutu haztatu gabeak) / n (absolutos sin ponderar)</i>	<i>(443)</i>	<i>(81)</i>	<i>(155)</i>	<i>(207)</i>	<i>(231)</i>	<i>(36)</i>	<i>(24)</i>	<i>(18)</i>	<i>(125)</i>	<i>(170)</i>	<i>(204)</i>	<i>(63)</i>
ENEKO GOIA	50	47	53	49	42	37	46	74	61	42	51	78
<i>n (absolutu haztatu gabeak) / n (absolutos sin ponderar)</i>	<i>(400)</i>	<i>(93)</i>	<i>(147)</i>	<i>(160)</i>	<i>(185)</i>	<i>(24)</i>	<i>(25)</i>	<i>(10)</i>	<i>(142)</i>	<i>(148)</i>	<i>(200)</i>	<i>(51)</i>

APROBAZIOA: Biztanleria osotik, buruzagi politiko bakoitzari 5 puntu edo gehiago eman diotenen % /
APROBACIÓN: % de personas del total de la población que asignan 5 o más puntos a cada líder político

ZURE LURRALDEKO BURUZAGI POLITIKOEN EZAGUTZA ETA BALORAZIOAREKIN JARRAITUKO DUGU. ESADAZU, MESEDEZ, EZAGUTZEN DITUZUN ALA EZ ETA, EZAGUTZEKOTAN, NOLA BALORATZEN DITUZUN, OTIK 10ERAKO ESKALA ERABILIZ, 0A BALORAZIORIK BAXUENA ETA 10A BALORAZIORIK ALTUENA DIRELA KONTUAN HARTUTA: /
 CONTINUAMOS CON EL CONOCIMIENTO Y LA VALORACIÓN DE ALGUNOS LÍDERES DE SU TERRITORIO. DÍGAME, POR FAVOR, SI SABE O NO QUIENES SON Y, EN CASO DE SABERLO, CÓMO LOS VALORA UTILIZANDO NUEVAMENTE LA ESCALA DE 0 A 10, DONDE EL 0 ES LA VALORACIÓN MÍNIMA Y EL 10 LA VALORACIÓN MÁXIMA:

APROBAZIOA BERE LURRALDEAN / HIRIAN (%) / APROBACIÓN EN SU TERRITORIO / CAPITAL (%)	Guztira / Total	JAIOTERRIA / LUGAR DE NACIMIENTO			EUSKARAREN EZAGUTZA / CONOCIMIENTO DE EUSKERA			EZKER-ESKUIN ESKALA / ESCALA IZQUIERDA-DERECHA				ABERTZALETASUN ESKALA / ESCALA NACIONALISMO			
		EAE+Nafarroa / CAPV+Navarra	Estaturia / Estado	Atzerria / Extranjero	Bai / Sí	Pixka bat / Algo	Ez / No	Ezkerra / Izquierda	Zentroa / Centro	Eskuina / Derecha	Ed-Ee / Ns-Nc	0-3	4-6	7-10	Ed-Ee / Ns-Nc
RAMIRO GONZÁLEZ	30	34	33	4	25	33	31	35	30	28	7	27	31	34	10
<i>n (absolutu haztatu gabeak) / n (absolutos sin ponderar)</i>	<i>(800)</i>	<i>(558)</i>	<i>(172)</i>	<i>(68)</i>	<i>(243)</i>	<i>(173)</i>	<i>(382)</i>	<i>(234)</i>	<i>(464)</i>	<i>(64)</i>	<i>(38)</i>	<i>(192)</i>	<i>(349)</i>	<i>(228)</i>	<i>(31)</i>
UNAI REMENTERIA	36	40	33	11	39	35	34	36	40	37	7	28	34	50	11
<i>n (absolutu haztatu gabeak) / n (absolutos sin ponderar)</i>	<i>(1449)</i>	<i>(1137)</i>	<i>(248)</i>	<i>(62)</i>	<i>(566)</i>	<i>(355)</i>	<i>(527)</i>	<i>(470)</i>	<i>(791)</i>	<i>(107)</i>	<i>(81)</i>	<i>(283)</i>	<i>(569)</i>	<i>(520)</i>	<i>(77)</i>
MARKEL OLANO	39	45	35	7	46	41	26	39	43	36	13	27	42	48	17
<i>n (absolutu haztatu gabeak) / n (absolutos sin ponderar)</i>	<i>(1084)</i>	<i>(829)</i>	<i>(159)</i>	<i>(91)</i>	<i>(614)</i>	<i>(198)</i>	<i>(271)</i>	<i>(346)</i>	<i>(590)</i>	<i>(85)</i>	<i>(63)</i>	<i>(231)</i>	<i>(379)</i>	<i>(408)</i>	<i>(66)</i>
GORKA URTARAN	42	44	45	32	40	42	43	48	43	34	32	35	50	44	16
<i>n (absolutu haztatu gabeak) / n (absolutos sin ponderar)</i>	<i>(602)</i>	<i>(398)</i>	<i>(141)</i>	<i>(62)</i>	<i>(180)</i>	<i>(119)</i>	<i>(303)</i>	<i>(161)</i>	<i>(359)</i>	<i>(53)</i>	<i>(29)</i>	<i>(168)</i>	<i>(261)</i>	<i>(151)</i>	<i>(22)</i>
JUAN MARÍA ABURTO	56	60	55	14	62	53	55	52	58	72	31	47	62	64	27
<i>n (absolutu haztatu gabeak) / n (absolutos sin ponderar)</i>	<i>(443)</i>	<i>(354)</i>	<i>(76)</i>	<i>(12)</i>	<i>(157)</i>	<i>(122)</i>	<i>(163)</i>	<i>(140)</i>	<i>(249)</i>	<i>(35)</i>	<i>(19)</i>	<i>(95)</i>	<i>(194)</i>	<i>(132)</i>	<i>(22)</i>
ENEKO GOIA	50	54	44	43	47	59	47	50	52	48	30	48	47	57	42
<i>n (absolutu haztatu gabeak) / n (absolutos sin ponderar)</i>	<i>(400)</i>	<i>(287)</i>	<i>(69)</i>	<i>(42)</i>	<i>(177)</i>	<i>(98)</i>	<i>(125)</i>	<i>(113)</i>	<i>(229)</i>	<i>(36)</i>	<i>(22)</i>	<i>(112)</i>	<i>(133)</i>	<i>(134)</i>	<i>(21)</i>

APROBAZIOA BERE LURRALDEAN / HIRIAN (%) / APROBACIÓN EN SU TERRITORIO / CAPITAL (%)	Guztira / Total	2019ko BATZAR NAGUSIETAKO BOTO-OROIMENA / RECUERDO DE VOTO EN ELECCIONES A JUNTAS GENERALES 2019										
		EAJ/PNV	EH BILDU	PSE-EE	ELKARREKIN PODEMOS	PP	VOX	Besteak / Otros	Eskubiderik gabe / Sin derecho	<18 urte / <18 años	Abst.	Ed-Ee / Ns-Nc
RAMIRO GONZÁLEZ	30	47	33	44	34	52	0	27	0	15	17	28
<i>n (absolutu haztatu gabeak) / n (absolutos sin ponderar)</i>	<i>(800)</i>	<i>(225)</i>	<i>(116)</i>	<i>(80)</i>	<i>(45)</i>	<i>(24)</i>	<i>(1)</i>	<i>(18)</i>	<i>(33)</i>	<i>(8)</i>	<i>(88)</i>	<i>(162)</i>
UNAI REMENTERIA	36	63	43	42	37	50	0	5	10	23	17	29
<i>n (absolutu haztatu gabeak) / n (absolutos sin ponderar)</i>	<i>(1449)</i>	<i>(513)</i>	<i>(212)</i>	<i>(109)</i>	<i>(111)</i>	<i>(18)</i>	<i>(2)</i>	<i>(38)</i>	<i>(25)</i>	<i>(14)</i>	<i>(128)</i>	<i>(279)</i>
MARKEL OLANO	39	73	41	43	41	22	-	16	2	18	22	33
<i>n (absolutu haztatu gabeak) / n (absolutos sin ponderar)</i>	<i>(1084)</i>	<i>(295)</i>	<i>(190)</i>	<i>(108)</i>	<i>(78)</i>	<i>(6)</i>	<i>(0)</i>	<i>(24)</i>	<i>(38)</i>	<i>(8)</i>	<i>(155)</i>	<i>(182)</i>
GORKA URTARAN	42	73	37	60	49	50	0	19	26	50	25	43
<i>n (absolutu haztatu gabeak) / n (absolutos sin ponderar)</i>	<i>(602)</i>	<i>(154)</i>	<i>(68)</i>	<i>(70)</i>	<i>(40)</i>	<i>(20)</i>	<i>(1)</i>	<i>(15)</i>	<i>(32)</i>	<i>(6)</i>	<i>(69)</i>	<i>(127)</i>
JUAN MARÍA ABURTO	56	76	40	64	54	16	0	32	14	100	52	65
<i>n (absolutu haztatu gabeak) / n (absolutos sin ponderar)</i>	<i>(443)</i>	<i>(147)</i>	<i>(53)</i>	<i>(38)</i>	<i>(37)</i>	<i>(10)</i>	<i>(1)</i>	<i>(13)</i>	<i>(8)</i>	<i>(3)</i>	<i>(44)</i>	<i>(89)</i>
ENEKO GOIA	50	73	35	58	46	76	-	33	57	66	32	51
<i>n (absolutu haztatu gabeak) / n (absolutos sin ponderar)</i>	<i>(400)</i>	<i>(109)</i>	<i>(47)</i>	<i>(46)</i>	<i>(25)</i>	<i>(4)</i>	<i>(0)</i>	<i>(6)</i>	<i>(16)</i>	<i>(5)</i>	<i>(70)</i>	<i>(72)</i>

ZURE LURRALDEKO BURUZAGI POLITIKOEN EZAGUTZA ETA BALORAZIOAREKIN JARRAITUKO DUGU. ESADAZU, MESEDEZ, EZAGUTZEN DITUZUN ALA EZ ETA, EZAGUTZEKOTAN, NOLA BALORATZEN DITUZUN, OTIK 10ERAKO ESKALA ERABILIZ, 0A BALORAZIORIK BAXUENA ETA 10A BALORAZIORIK ALTUENA DIRELA KONTUAN HARTUTA: / CONTINUAMOS CON EL CONOCIMIENTO Y LA VALORACIÓN DE ALGUNOS LÍDERES DE SU TERRITORIO. DÍGAME, POR FAVOR, SI SABE O NO QUIENES SON Y, EN CASO DE SABERLO, CÓMO LOS VALORA UTILIZANDO NUEVAMENTE LA ESCALA DE 0 A 10, DONDE EL 0 ES LA VALORACIÓN MÍNIMA Y EL 10 LA VALORACIÓN MÁXIMA:

BALORAZIOA BERE LURRALDEAN / HIRIAN (%) / VALORACIÓN EN SU TERRITORIO / CAPITAL (%)	Guztira / Total	UDALERRIAREN TAMAINA / TAMAÑO DE MUNICIPIO			SEXUA / SEXO		ADIN TALDEAK / GRUPOS DE EDAD			
		Txikia / Pequeño	Ertaina / Mediano	Hiriburua / Capital	Gizona / Hombre	Emakumea / Mujer	18-29	30-45	46-64	≥ 65
RAMIRO GONZÁLEZ	5,3	5,1	5,1	5,3	5,1	5,5	4,7	4,2	5,0	6,3
<i>n (absolutu haztatu gabeak) / n (absolutos sin ponderar)</i>	<i>(391)</i>	<i>(66)</i>	<i>(32)</i>	<i>(293)</i>	<i>(209)</i>	<i>(182)</i>	<i>(27)</i>	<i>(71)</i>	<i>(161)</i>	<i>(132)</i>
UNAI REMENTERIA	5,4	5,4	5,4	5,3	5,1	5,7	4,9	4,5	5,0	6,3
<i>n (absolutu haztatu gabeak) / n (absolutos sin ponderar)</i>	<i>(887)</i>	<i>(176)</i>	<i>(434)</i>	<i>(277)</i>	<i>(490)</i>	<i>(397)</i>	<i>(76)</i>	<i>(198)</i>	<i>(321)</i>	<i>(292)</i>
MARKEL OLANO	5,2	4,9	5,2	5,3	4,8	5,5	4,5	4,1	5,2	5,9
<i>n (absolutu haztatu gabeak) / n (absolutos sin ponderar)</i>	<i>(664)</i>	<i>(146)</i>	<i>(278)</i>	<i>(240)</i>	<i>(348)</i>	<i>(316)</i>	<i>(41)</i>	<i>(128)</i>	<i>(275)</i>	<i>(220)</i>
GORKA URTARAN	4,5	-	-	-	4,3	4,7	3,9	4,3	4,1	5,2
<i>n (absolutu haztatu gabeak) / n (absolutos sin ponderar)</i>	<i>(520)</i>	<i>-</i>	<i>-</i>	<i>-</i>	<i>(262)</i>	<i>(258)</i>	<i>(68)</i>	<i>(123)</i>	<i>(169)</i>	<i>(160)</i>
JUAN MARÍA ABURTO	5,2	-	-	-	4,5	5,9	5,5	4,2	4,7	6,3
<i>n (absolutu haztatu gabeak) / n (absolutos sin ponderar)</i>	<i>(393)</i>	<i>-</i>	<i>-</i>	<i>-</i>	<i>(187)</i>	<i>(206)</i>	<i>(49)</i>	<i>(89)</i>	<i>(139)</i>	<i>(116)</i>
ENEKO GOIA	5,2	-	-	-	5,0	5,5	4,2	5,2	5,0	5,9
<i>n (absolutu haztatu gabeak) / n (absolutos sin ponderar)</i>	<i>(311)</i>	<i>-</i>	<i>-</i>	<i>-</i>	<i>(156)</i>	<i>(155)</i>	<i>(37)</i>	<i>(57)</i>	<i>(112)</i>	<i>(105)</i>

BALORAZIOA BERE LURRALDEAN / HIRIAN (%) / VALORACIÓN EN SU TERRITORIO / CAPITAL (%)	Guztira / Total	IKASKETAK / ESTUDIOS			LAN EGOERA / SITUACIÓN LABORAL					KLASE SOZIALA / CLASE SOCIAL		
		≤ 1. mailakoak / ≤ primarios	2. mailakoak, LH / Secundarios, FP	Unibertsitate mailakoak / Universitarios	Lanean / Trabajando	Langa- bezia / En paro	Etxeko lanak / Labores del hogar	Ikasten / Estudiando	Jubilatua, pentsioduna / Jubilado/a, pensionista	Baxua / Baja	Erdikoa / Media	Altua / Alta
RAMIRO GONZÁLEZ	5,3	5,9	5,1	4,9	4,3	4,8	5,4	5,3	6,1	4,9	5,6	5,2
<i>n (absolutu haztatu gabeak) / n (absolutos sin ponderar)</i>	<i>(391)</i>	<i>(73)</i>	<i>(172)</i>	<i>(146)</i>	<i>(181)</i>	<i>(20)</i>	<i>(20)</i>	<i>(9)</i>	<i>(150)</i>	<i>(161)</i>	<i>(186)</i>	<i>(42)</i>
UNAI REMENTERIA	5,4	6,1	5,2	5,0	4,8	3,9	6,1	6,1	6,2	5,1	5,4	6,2
<i>n (absolutu haztatu gabeak) / n (absolutos sin ponderar)</i>	<i>(887)</i>	<i>(154)</i>	<i>(343)</i>	<i>(390)</i>	<i>(470)</i>	<i>(49)</i>	<i>(43)</i>	<i>(21)</i>	<i>(292)</i>	<i>(366)</i>	<i>(422)</i>	<i>(89)</i>
MARKEL OLANO	5,2	5,7	4,9	5,0	4,5	4,6	6,4	5,1	5,8	4,8	5,4	5,8
<i>n (absolutu haztatu gabeak) / n (absolutos sin ponderar)</i>	<i>(664)</i>	<i>(134)</i>	<i>(270)</i>	<i>(260)</i>	<i>(321)</i>	<i>(37)</i>	<i>(31)</i>	<i>(8)</i>	<i>(248)</i>	<i>(246)</i>	<i>(348)</i>	<i>(69)</i>
GORKA URTARAN	4,5	5,0	4,6	3,7	4,1	4,6	4,4	4,0	5,0	4,3	4,8	4,0
<i>n (absolutu haztatu gabeak) / n (absolutos sin ponderar)</i>	<i>(520)</i>	<i>(119)</i>	<i>(208)</i>	<i>(193)</i>	<i>(257)</i>	<i>(35)</i>	<i>(28)</i>	<i>(21)</i>	<i>(167)</i>	<i>(215)</i>	<i>(243)</i>	<i>(58)</i>
JUAN MARÍA ABURTO	5,2	6,1	4,7	5,1	4,4	4,9	6,0	7,0	6,2	5,0	5,3	5,6
<i>n (absolutu haztatu gabeak) / n (absolutos sin ponderar)</i>	<i>(393)</i>	<i>(68)</i>	<i>(135)</i>	<i>(190)</i>	<i>(211)</i>	<i>(30)</i>	<i>(20)</i>	<i>(14)</i>	<i>(111)</i>	<i>(150)</i>	<i>(186)</i>	<i>(53)</i>
ENEKO GOIA	5,2	6,1	5,0	4,8	4,8	4,5	6,2	4,6	5,8	5,0	5,2	5,9
<i>n (absolutu haztatu gabeak) / n (absolutos sin ponderar)</i>	<i>(311)</i>	<i>(55)</i>	<i>(118)</i>	<i>(138)</i>	<i>(144)</i>	<i>(16)</i>	<i>(19)</i>	<i>(10)</i>	<i>(112)</i>	<i>(104)</i>	<i>(158)</i>	<i>(48)</i>

Batezbestekoak (0=baloraziorik baxuena; 10=baloraziorik altuena) / Medias (0=valoración mínima; 10=valoración máxima)

Politikari bakoitza ezagutzen duten bere lurralde/hiriburuko herritarrek bakarrik baloratu dute / Cada político ha sido valorado únicamente por las y los ciudadanos de su territorio/capital que lo conocen

ZURE LURRALDEKO BURUZAGI POLITIKOEN EZAGUTZA ETA BALORAZIOAREKIN JARRAITUKO DUGU. ESADAZU, MESEDEZ, EZAGUTZEN DITUZUN ALA EZ ETA, EZAGUTZEKOTAN, NOLA BALORATZEN DITUZUN. OTIK 10ERAKO ESKALA ERABILIZ, 0A BALORAZIORIK BAXUENA ETA 10A BALORAZIORIK ALTUENA DIRELA KONTUAN HARTUTA: / CONTINUAMOS CON EL CONOCIMIENTO Y LA VALORACIÓN DE ALGUNOS LÍDERES DE SU TERRITORIO. DIGAME, POR FAVOR, SI SABE O NO QUIENES SON Y, EN CASO DE SABERLO, CÓMO LOS VALORA UTILIZANDO NUEVAMENTE LA ESCALA DE 0 A 10, DONDE EL 0 ES LA VALORACIÓN MÍNIMA Y EL 10 LA VALORACIÓN MÁXIMA:

BALORAZIOA BERE LURRALDEAN / HIRIAN (%) / VALORACIÓN EN SU TERRITORIO / CAPITAL (%)	Guztira / Total	JAIOTERRIA / LUGAR DE NACIMIENTO			EUSKARAREN EZAGUTZA / CONOCIMIENTO DE EUSKERA			EZKER-ESKUIN ESKALA / ESCALA IZQUIERDA-DERECHA				ABERTZALETASUN ESKALA / ESCALA NACIONALISMO			
		EAE+Nafarroa / CAPV+Navarra	Estaturia / Estado	Atzerria / Extranjero	Bai / Sí	Pixka bat / Algo	Ez / No	Ezkerra / Izquierda	Zentroa / Centro	Eskuina / Derecha	Ed-Ee / Ns-Nc	0-3	4-6	7-10	Ed-Ee / Ns-Nc
RAMIRO GONZÁLEZ	5,3	5,1	6,0	3,6	4,3	4,9	6,0	4,6	5,8	5,0	4,4	5,4	5,8	4,7	5,3
<i>n (absolutu haztatu gabeak) / n (absolutos sin ponderar)</i>	<i>(391)</i>	<i>(311)</i>	<i>(72)</i>	<i>(8)</i>	<i>(135)</i>	<i>(96)</i>	<i>(160)</i>	<i>(145)</i>	<i>(208)</i>	<i>(29)</i>	<i>(9)</i>	<i>(80)</i>	<i>(146)</i>	<i>(159)</i>	<i>(6)</i>
UNAI REMENTERIA	5,4	5,2	5,8	7,5	5,1	4,8	6,0	4,7	5,7	5,8	4,3	4,4	5,1	6,1	4,9
<i>n (absolutu haztatu gabeak) / n (absolutos sin ponderar)</i>	<i>(887)</i>	<i>(745)</i>	<i>(126)</i>	<i>(15)</i>	<i>(383)</i>	<i>(236)</i>	<i>(268)</i>	<i>(299)</i>	<i>(497)</i>	<i>(70)</i>	<i>(21)</i>	<i>(148)</i>	<i>(334)</i>	<i>(386)</i>	<i>(19)</i>
MARKEL OLANO	5,2	5,1	5,6	4,7	5,0	5,4	5,6	4,4	5,7	5,2	4,7	4,3	5,5	5,1	6,6
<i>n (absolutu haztatu gabeak) / n (absolutos sin ponderar)</i>	<i>(664)</i>	<i>(568)</i>	<i>(80)</i>	<i>(15)</i>	<i>(429)</i>	<i>(119)</i>	<i>(116)</i>	<i>(242)</i>	<i>(351)</i>	<i>(55)</i>	<i>(16)</i>	<i>(116)</i>	<i>(222)</i>	<i>(311)</i>	<i>(15)</i>
GORKA URTARAN	4,5	4,3	4,8	4,9	3,9	4,6	4,7	4,4	4,6	4,0	5,2	4,0	4,7	4,6	4,7
<i>n (absolutu haztatu gabeak) / n (absolutos sin ponderar)</i>	<i>(520)</i>	<i>(367)</i>	<i>(117)</i>	<i>(36)</i>	<i>(171)</i>	<i>(108)</i>	<i>(241)</i>	<i>(154)</i>	<i>(303)</i>	<i>(46)</i>	<i>(17)</i>	<i>(142)</i>	<i>(230)</i>	<i>(139)</i>	<i>(9)</i>
JUAN MARÍA ABURTO	5,2	5,1	5,9	5,1	5,3	4,6	5,6	4,8	5,5	5,1	4,9	4,4	5,3	5,8	5,4
<i>n (absolutu haztatu gabeak) / n (absolutos sin ponderar)</i>	<i>(393)</i>	<i>(327)</i>	<i>(60)</i>	<i>(6)</i>	<i>(149)</i>	<i>(110)</i>	<i>(134)</i>	<i>(130)</i>	<i>(218)</i>	<i>(33)</i>	<i>(12)</i>	<i>(84)</i>	<i>(173)</i>	<i>(124)</i>	<i>(12)</i>
ENEKO GOIA	5,2	4,9	5,7	6,8	4,5	5,5	6,0	4,7	5,5	5,2	5,5	4,9	5,1	5,4	7,1
<i>n (absolutu haztatu gabeak) / n (absolutos sin ponderar)</i>	<i>(311)</i>	<i>(244)</i>	<i>(45)</i>	<i>(21)</i>	<i>(147)</i>	<i>(81)</i>	<i>(83)</i>	<i>(92)</i>	<i>(175)</i>	<i>(31)</i>	<i>(13)</i>	<i>(85)</i>	<i>(102)</i>	<i>(113)</i>	<i>(11)</i>

BALORAZIOA BERE LURRALDEAN / HIRIAN (%) / VALORACIÓN EN SU TERRITORIO / CAPITAL (%)	Guztira / Total	2019ko BATZAR NAGUSIETAKO BOTO-OROIMENA / RECUERDO DE VOTO EN ELECCIONES A JUNTAS GENERALES 2019										
		EAJ/PNV	EH BILDU	PSE-EE	ELKARREKIN PODEMOS	PP	VOX	Besteak / Otros	Eskubiderik gabe / Sin derecho	<18 urte / <18 años	Abst.	Ed-Ee / Ns-Nc
RAMIRO GONZÁLEZ	5,3	6,6	4,2	5,9	4,3	7,1	-	3,7	2,0	6,0	4,9	5,6
<i>n (absolutu haztatu gabeak) / n (absolutos sin ponderar)</i>	<i>(391)</i>	<i>(128)</i>	<i>(80)</i>	<i>(40)</i>	<i>(27)</i>	<i>(12)</i>	<i>(0)</i>	<i>(10)</i>	<i>(2)</i>	<i>(1)</i>	<i>(31)</i>	<i>(60)</i>
UNAI REMENTERIA	5,4	6,8	4,7	4,8	4,6	5,0	1,0	2,4	7,6	6,5	4,0	5,3
<i>n (absolutu haztatu gabeak) / n (absolutos sin ponderar)</i>	<i>(887)</i>	<i>(369)</i>	<i>(156)</i>	<i>(67)</i>	<i>(65)</i>	<i>(14)</i>	<i>(1)</i>	<i>(14)</i>	<i>(4)</i>	<i>(4)</i>	<i>(54)</i>	<i>(139)</i>
MARKEL OLANO	5,2	6,5	4,2	5,6	5,0	4,3		3,7	8,0	7,0	4,2	5,2
<i>n (absolutu haztatu gabeak) / n (absolutos sin ponderar)</i>	<i>(664)</i>	<i>(232)</i>	<i>(152)</i>	<i>(63)</i>	<i>(46)</i>	<i>(3)</i>		<i>(10)</i>	<i>(2)</i>	<i>(1)</i>	<i>(59)</i>	<i>(96)</i>
GORKA URTARAN	4,5	5,7	3,8	5,1	4,2	5,1	0,0	2,8	4,9	3,9	3,5	4,8
<i>n (absolutu haztatu gabeak) / n (absolutos sin ponderar)</i>	<i>(520)</i>	<i>(152)</i>	<i>(66)</i>	<i>(64)</i>	<i>(38)</i>	<i>(18)</i>	<i>(1)</i>	<i>(13)</i>	<i>(14)</i>	<i>(6)</i>	<i>(47)</i>	<i>(101)</i>
JUAN MARÍA ABURTO	5,2	6,4	3,9	5,3	4,5	2,9	2,0	3,3	3,3	8,3	4,9	5,7
<i>n (absolutu haztatu gabeak) / n (absolutos sin ponderar)</i>	<i>(393)</i>	<i>(136)</i>	<i>(52)</i>	<i>(31)</i>	<i>(35)</i>	<i>(8)</i>	<i>(1)</i>	<i>(11)</i>	<i>(3)</i>	<i>(3)</i>	<i>(37)</i>	<i>(76)</i>
ENEKO GOIA	5,2	6,4	3,3	5,5	4,4	5,3	-	2,8	8,2	5,0	4,5	5,2
<i>n (absolutu haztatu gabeak) / n (absolutos sin ponderar)</i>	<i>(311)</i>	<i>(98)</i>	<i>(42)</i>	<i>(38)</i>	<i>(19)</i>	<i>(4)</i>	<i>(0)</i>	<i>(4)</i>	<i>(9)</i>	<i>(4)</i>	<i>(39)</i>	<i>(54)</i>

Batezbestekoak (0=baloraziorik baxuena; 10=baloraziorik altuena) / Medias (0=valoración mínima; 10=valoración máxima)

Politikari bakoitza ezagutzen duten bere lurralde/hiriburuko herritarrek bakarrik baloratu dute / Cada político ha sido valorado únicamente por las y los ciudadanos de su territorio/capital que lo conocen

2.5 – Ezker-eskuin eskala / Escala izquierda-derecha

POLITIKAZ HITZ EGITEN DENEAN, NORMALKI EZKERRAZ ETA ESQUINAZ HITZ EGITEN DA. ZU ZEIN TOKITAN KOKATUKO ZINATEKE, OTIK 10ERAKO ESKALAN?, 0AK EZKER MUTURRA ESAN NAHI DU, 10AK ESQUIN MUTURRA, ETA BERAZ, 5AK ZENTROA /

CUANDO SE HABLA DE POLÍTICA, NORMALMENTE SE UTILIZAN LAS EXPRESIONES IZQUIERDA Y DERECHA. EN UNA ESCALA DEL 0 AL 10, DONDE EL 0 ES LA EXTREMA IZQUIERDA, EL 10 LA EXTREMA DERECHA Y, POR LO TANTO, EL 5 SERÍA EL CENTRO ¿EN QUÉ LUGAR SE COLOCARÍA UD.?

	Guztira / Total	LURRALDEA / TERRITORIO			UDALERRIAREN TAMAINA / TAMAÑO DE MUNICIPIO			SEXUA / SEXO		ADIN TALDEAK / GRUPOS DE EDAD			
		Araba	Bizkaia	Gipuzkoa	Txikia / Pequeño	Ertaina / Mediano	Hiriburua / Capital	Gizona / Hombre	Emakumea / Mujer	18-29	30-45	46-64	≥ 65
	4,2	4,4	4,2	4,1	4,0	4,1	4,4	4,1	4,3	3,9	4,1	4,1	4,5
<i>n (absolutu haztatu gabeak) / n (absolutos sin ponderar)</i>	(3151)	(762)	(1368)	(1021)	(580)	(1196)	(1375)	(1524)	(1627)	(416)	(756)	(1074)	(905)
	Guztira / Total	IKASKETAK / ESTUDIOS			LAN EGOERA / SITUACIÓN LABORAL					KLASE SOZIALA / CLASE SOCIAL			
		≤ 1. mailakoak / ≤ primarios	2. mailakoak, LH / Secundarios, FP	Unibertsitate mailakoak / Universitarios	Lanean / Trabajando	Langa-bezian / En paro	Etxeko lanak / Labores del hogar	Ikasten / Estudiando	Jubilatua, pentsioduna / Jubilado/a, pensionista	Baxua / Baja	Erdikoa / Media	Altua / Alta	
	4,2	4,3	4,2	4,1	4,0	4,6	4,4	3,7	4,4	4,0	4,3	4,7	
<i>n (absolutu haztatu gabeak) / n (absolutos sin ponderar)</i>	(3151)	(728)	(1314)	(1109)	(1618)	(229)	(191)	(98)	(938)	(1357)	(1461)	(316)	
	Guztira / Total	JAIOTERRIA / LUGAR DE NACIMIENTO			EUSKARAREN EZAGUTZA / CONOCIMIENTO DE EUSKERA			ABERTZALETASUN ESKALA / ESCALA NACIONALISMO					
		EAE+Nafarroa / CAPV+Navarra	Estatua / Estado	Atzerria / Extranjero	Bai / Sí	Pixka bat / Algo	Ez / No	0-3	4-6	7-10	Ed-Ee / Ns-Nc		
	4,2	4,0	4,5	5,1	3,6	4,4	4,6	4,5	4,4	3,7	4,6		
<i>n (absolutu haztatu gabeak) / n (absolutos sin ponderar)</i>	(3151)	(2399)	(543)	(203)	(1370)	(688)	(1090)	(671)	(1268)	(1132)	(80)		
	Guztira / Total	2019ko BATZAR NAGUSIETAKO BOTO-OROIMENA / RECUERDO DE VOTO EN ELECCIONES A JUNTAS GENERALES 2019											
		EAJ/PNV	EH BILDU	PSE-EE	ELKARREKIN PODEMOS	PP	VOX	Besteak / Otros	Eskubiderik gabe / Sin derecho	<18 urte / <18 años	Abst.	Ed-Ee / Ns-Nc	
	4,2	4,6	2,4	4,4	3,3	5,8	7,2	4,3	5,2	4,0	4,6	4,5	
<i>n (absolutu haztatu gabeak) / n (absolutos sin ponderar)</i>	(3151)	(1013)	(511)	(293)	(231)	(47)	(3)	(72)	(83)	(29)	(339)	(530)	

Batezbestekoak (0=ezker muturra; 10=eskuin muturra) / Media (0=extrema izquierda; 10 =extrema derecha)

POLITIKAZ HITZ EGITEN DENEAN, NORMALKI EZKERRAZ ETA ESKUINAZ HITZ EGITEN DA. ZU ZEIN TOKITAN KOKATUKO ZINATEKE, 0TIK 10ERAKO ESKALAN?, 0AK EZKER MUTURRA ESAN NAHI DU, 10AK ESKUIN MUTURRA, ETA BERAZ, 5AK ZENTROA /

CUANDO SE HABLA DE POLÍTICA, NORMALMENTE SE UTILIZAN LAS EXPRESIONES IZQUIERDA Y DERECHA. EN UNA ESCALA DEL 0 AL 10, DONDE EL 0 ES LA EXTREMA IZQUIERDA, EL 10 LA EXTREMA DERECHA Y, POR LO TANTO, EL 5 SERÍA EL CENTRO ¿EN QUÉ LUGAR SE COLOCARÍA UD.?

	Guztira / Total	LURRALDEA / TERRITORIO			UDALERRIAREN TAMAINA / TAMAÑO DE MUNICIPIO			SEXUA / SEXO		ADIN TALDEAK / GRUPOS DE EDAD			
		Araba	Bizkaia	Gipuzkoa	Txikia / Pequeño	Ertaina / Mediano	Hiriburua / Capital	Gizona / Hombre	Emakumea / Mujer	18-29	30-45	46-64	≥ 65
0-3	29	25	29	32	32	32	25	31	28	39	34	30	20
4-6	55	59	54	54	54	52	59	55	55	47	50	55	63
7-10	8	9	8	7	6	8	9	8	8	9	8	8	8
Ed-Ee / Ns-Nc	8	7	9	7	9	8	7	6	9	5	8	8	9
<i>Ehuneko bertikalak / Porcentajes verticales</i>	100	100	100	100	100	100	100	100	100	100	100	100	100
<i>n (absolutu haztatu gabeak) / n (absolutos sin ponderar)</i>	(3333)	(800)	(1449)	(1084)	(613)	(1275)	(1445)	(1600)	(1733)	(433)	(800)	(1132)	(968)

	Guztira / Total	IKASKETAK / ESTUDIOS			LAN EGOERA / SITUACIÓN LABORAL					KLASE SOZIALA / CLASE SOCIAL		
		≤ 1. mailakoak / ≤ primarios	2. mailakoak, LH / Secundarios, FP	Unibertsitate mailakoak / Universitarios	Lanean / Trabajando	Langa-bezian / En paro	Etxeko lanak / Labores del hogar	Ikasten / Estudiando	Jubilatua, pentsioduna / Jubilado/a, pensionista	Baxua / Baja	Erdikoa / Media	Altua / Alta
0-3	29	24	31	35	34	26	22	48	22	33	27	22
4-6	55	58	54	52	53	50	59	38	62	51	59	60
7-10	8	7	9	9	8	14	8	9	7	7	9	13
Ed-Ee / Ns-Nc	8	11	6	4	6	11	10	5	8	9	6	5
<i>Ehuneko bertikalak / Porcentajes verticales</i>	100	100	100	100	100	100	100	100	100	100	100	100
<i>n (absolutu haztatu gabeak) / n (absolutos sin ponderar)</i>	(3333)	(800)	(1383)	(1150)	(1691)	(246)	(206)	(104)	(1000)	(1451)	(1526)	(327)

POLITIKAZ HITZ EGITEN DENEAN, NORMALKI EZKERRAZ ETA ESKUINAZ HITZ EGITEN DA. ZU ZEIN TOKITAN KOKATUKO ZINATEKE, 0TIK 10ERAKO ESKALAN?, 0AK EZKER MUTURRA ESAN NAHI DU, 10AK ESKUIN MUTURRA, ETA BERAZ, 5AK ZENTROA /

CUANDO SE HABLA DE POLÍTICA, NORMALMENTE SE UTILIZAN LAS EXPRESIONES IZQUIERDA Y DERECHA. EN UNA ESCALA DEL 0 AL 10, DONDE EL 0 ES LA EXTREMA IZQUIERDA, EL 10 LA EXTREMA DERECHA Y, POR LO TANTO, EL 5 SERÍA EL CENTRO ¿EN QUÉ LUGAR SE COLOCARÍA UD.?

	Guztira / Total	JAIOTERRIA / LUGAR DE NACIMIENTO			EUSKARAREN EZAGUTZA / CONOCIMIENTO DE EUSKERA			ABERTZALETASUN ESKALA / ESCALA NACIONALISMO			
		EAE+Nafarroa / CAPV+Navarra	Estatua / Estado	Atzerria / Extranjero	Bai / Sí	Pixka bat / Algo	Ez / No	0-3	4-6	7-10	Ed-Ee / Ns-Nc
0-3	29	34	20	14	43	25	18	24	24	45	10
4-6	55	52	64	56	46	57	62	57	69	43	26
7-10	8	7	7	16	6	11	9	12	5	9	7
Ed-Ee / Ns-Nc	8	6	9	14	5	6	11	7	3	3	56
<i>Ehuneko bertikalak / Porcentajes verticales</i>	100	100	100	100	100	100	100	100	100	100	100
<i>n (absolutu haztatu gabeak) / n (absolutos sin ponderar)</i>	(3333)	(2524)	(579)	(221)	(1423)	(726)	(1180)	(706)	(1297)	(1156)	(174)

	Guztira / Total	2019ko BATZAR NAGUSIETAKO BOTO-OROIMENA / RECUERDO DE VOTO EN ELECCIONES A JUNTAS GENERALES 2019										
		EAJ/PNV	EH BILDU	PSE-EE	ELKARREKIN PODEMOS	PP	VOX	Besteak / Otros	Eskubiderik gabe / Sin derecho	<18 urte / <18 años	Absten.	Ed-Ee / Ns-Nc
0-3	29	18	76	25	61	1	0	21	8	46	20	19
4-6	55	72	19	66	31	74	26	62	62	40	61	55
7-10	8	8	3	8	7	23	74	4	12	9	10	7
Ed-Ee / Ns-Nc	8	2	1	2	1	2	0	13	17	5	9	19
<i>Ehuneko bertikalak / Porcentajes verticales</i>	100	100	100	100	100	100	100	100	100	100	100	100
<i>n (absolutu haztatu gabeak) / n (absolutos sin ponderar)</i>	(3333)	(1033)	(518)	(297)	(234)	(48)	(3)	(80)	(96)	(30)	(371)	(623)

2.6 – Euskal nazionalismo edo abertzaletasun eskala / Escala de nacionalismo vasco

BESTALDE, EUSKAL NAZIONALISTA EDO ABERTZALE SENTIMENDUARI DAGOKIONEZ, ESANGO ZENIDAKE, MESEDEZ, NON KOKATUKO ZINATEKEEN 0TIK 10ERAKO ESKALAN, KONTUAN HARTUTA 0A DELA BATERE NAZIONALISTA EDO ABERTZALEA EZ ETA 10A OSO NAZIONALISTA EDO ABERTZALEA? /

POR OTRA PARTE, EN REFERENCIA AL SENTIMIENTO NACIONALISTA VASCO O ABERTZALE, ¿PODRÍA DECIRME, POR FAVOR, DÓNDE SE COLOCARÍA UD. EN UNA ESCALA DE 0 A 10, EN LA QUE 0 SIGNIFICA NADA NACIONALISTA O ABERTZALE Y EL 10 MUY NACIONALISTA O ABERTZALE?

	Guztira / Total	LURRALDEA / TERRITORIO			UDALERRIAREN TAMAINA / TAMAÑO DE MUNICIPIO			SEXUA / SEXO		ADIN TALDEAK / GRUPOS DE EDAD			
		Araba	Bizkaia	Gipuzkoa	Txikia / Pequeño	Ertaina / Mediano	Hiriburua / Capital	Gizona / Hombre	Emakumea / Mujer	18-29	30-45	46-64	≥ 65
	5,2	4,7	5,2	5,4	5,9	5,3	4,7	5,2	5,2	5,4	4,9	5,1	5,4
<i>n (absolutu haztatu gabeak) / n (absolutos sin ponderar)</i>	(3159)	(769)	(1372)	(1018)	(580)	(1199)	(1380)	(1547)	(1612)	(420)	(758)	(1088)	(893)

	Guztira / Total	IKASKETAK / ESTUDIOS			LAN EGOERA / SITUACIÓN LABORAL					KLASE SOZIALA / CLASE SOCIAL		
		≤ 1. mailakoak / ≤ primarios	2. mailakoak, LH / Secundarios, FP	Unibertsitate mailakoak / Universitarios	Lanean / Trabajando	Langa-bezian / En paro	Etxeko lanak / Labores del hogar	Ikasten / Estudiando	Jubilatua, pentsioduna / Jubilado/a, pensionista	Baxua / Baja	Erdikoa / Media	Altua / Alta
	5,2	5,2	5,2	5,2	5,0	5,3	4,9	5,9	5,4	5,0	5,4	4,9
<i>n (absolutu haztatu gabeak) / n (absolutos sin ponderar)</i>	(3159)	(719)	(1319)	(1121)	(1628)	(233)	(185)	(102)	(931)	(1352)	(1470)	(316)

	Guztira / Total	JAIOTERRIA / LUGAR DE NACIMIENTO			EUSKARAREN EZAGUTZA / CONOCIMIENTO DE EUSKERA			EZKER-ESKUIKIN ESKALA / ESCALA IZQUIERDA-DERECHA			
		EAE+Nafarroa / CAPV+Navarra	Estatua / Estado	Atzerria / Extranjero	Bai / Sí	Pixka bat / Algo	Ez / No	Ezkerra / Izquierda	Zentroa / Centro	Eskuina / Derecha	Ed-Ee / Ns-Nc
	5,2	5,6	3,9	4,6	6,4	5,0	4,0	6,1	4,8	4,8	3,8
<i>n (absolutu haztatu gabeak) / n (absolutos sin ponderar)</i>	(3159)	(2429)	(529)	(196)	(1386)	(700)	(1072)	(1031)	(1795)	(245)	(88)

	Guztira / Total	2019ko BATZAR NAGUSIETAKO BOTO-OROIMENA / RECUERDO DE VOTO EN ELECCIONES A JUNTAS GENERALES 2019										
		EAJ/PNV	EH BILDU	PSE-EE	ELKARREKIN PODEMOS	PP	VOX	Besteak / Otros	Eskubiderik gabe / Sin derecho	<18 urte / <18 años	Abst.	Ed-Ee / Ns-Nc
	5,2	6,1	7,6	3,4	4,6	2,4	2,5	3,8	5,2	6,4	4,4	4,4
<i>n (absolutu haztatu gabeak) / n (absolutos sin ponderar)</i>	(3159)	(1010)	(513)	(292)	(230)	(48)	(3)	(76)	(82)	(29)	(339)	(537)

Batezbestekoak (0=bateren nazionalista ez; 10=oso nazionalista) / Medias (0=nada nacionalista; 10=muy nacionalista)

BESTALDE, EUSKAL NAZIONALISTA EDO ABERTZALE SENTIMENDUARI DAGOKIONEZ, ESANGO ZENIDAKE, MESEDEZ, NON KOKATUKO ZINATEKEEN OTIK 10ERAKO ESKALAN, KONTUAN HARTUTA 0A DELA BATERE NAZIONALISTA EDO ABERTZALEA EZ ETA 10A OSO NAZIONALISTA EDO ABERTZALEA? /

POR OTRA PARTE, EN REFERENCIA AL SENTIMIENTO NACIONALISTA VASCO O ABERTZALE, ¿PODRÍA DECIRME, POR FAVOR, DÓNDE SE COLOCARÍA UD. EN UNA ESCALA DE 0 A 10, EN LA QUE 0 SIGNIFICA NADA NACIONALISTA O ABERTZALE Y EL 10 MUY NACIONALISTA O ABERTZALE?

	Guztira / Total	LURRALDEA / TERRITORIO			UDALERRIAREN TAMAINA / TAMAÑO DE MUNICIPIO			SEXUA / SEXO		ADIN TALDEAK / GRUPOS DE EDAD			
		Araba	Bizkaia	Gipuzkoa	Txikia / Pequeño	Ertaina / Mediano	Hiriburua / Capital	Gizona / Hombre	Emakumea / Mujer	18-29	30-45	46-64	≥ 65
0-3	23	29	22	21	14	21	29	24	22	16	25	25	21
4-6	38	42	39	35	37	37	40	39	37	48	37	37	34
7-10	32	24	31	36	40	34	25	33	31	32	28	31	35
Ed-Ee / Ns-Nc	8	6	8	8	9	8	6	5	10	4	9	6	10
<i>Ehuneko bertikalak / Porcentajes verticales</i>	100	100	100	100	100	100	100	100	100	100	100	100	100
<i>n (absolutu haztatu gabeak) / n (absolutos sin ponderar)</i>	(3333)	(800)	(1449)	(1084)	(613)	(1275)	(1445)	(1600)	(1733)	(433)	(800)	(1132)	(968)

	Guztira / Total	IKASKETAK / ESTUDIOS			LAN EGOERA / SITUACIÓN LABORAL					KLASE SOZIALA / CLASE SOCIAL		
		≤ 1. mailakoak / ≤ primarios	2. mailakoak, LH / Secundarios, FP	Unibertsitate mailakoak / Universitarios	Lanean / Trabajando	Langa-bezian / En paro	Etxeko lanak / Labores del hogar	Ikasten / Estudiando	Jubilatua, pentsioduna / Jubilado/a, pensionista	Baxua / Baja	Erdikoa / Media	Altua / Alta
0-3	23	22	23	24	25	19	23	12	22	24	21	26
4-6	38	37	39	38	40	39	36	46	35	38	38	38
7-10	32	30	32	34	30	31	28	41	35	28	37	33
Ed-Ee / Ns-Nc	8	12	7	3	5	11	14	1	9	10	5	4
<i>Ehuneko bertikalak / Porcentajes verticales</i>	100	100	100	100	100	100	100	100	100	100	100	100
<i>n (absolutu haztatu gabeak) / n (absolutos sin ponderar)</i>	(3333)	(800)	(1383)	(1150)	(1691)	(246)	(206)	(104)	(1000)	(1451)	(1526)	(327)

BESTALDE, EUSKAL NAZIONALISTA EDO ABERTZALE SENTIMENDUARI DAGOKIONEZ, ESANGO ZENIDAKE, MESEDEZ, NON KOKATUKO ZINATEKEEN 0TIK 10ERAKO ESKALAN, KONTUAN HARTUTA 0A DELA BATERE NAZIONALISTA EDO ABERTZALEA EZ ETA 10A OSO NAZIONALISTA EDO ABERTZALEA? /

POR OTRA PARTE, EN REFERENCIA AL SENTIMIENTO NACIONALISTA VASCO O ABERTZALE, ¿PODRÍA DECIRME, POR FAVOR, DÓNDE SE COLOCARÍA UD. EN UNA ESCALA DE 0 A 10, EN LA QUE 0 SIGNIFICA NADA NACIONALISTA O ABERTZALE Y EL 10 MUY NACIONALISTA O ABERTZALE?

	Guztira / Total	JAIOTERRIA / LUGAR DE NACIMIENTO			EUSKARAREN EZAGUTZA / CONOCIMIENTO DE EUSKERA			EZKER-ESKUIN ESKALA / ESCALA IZQUIERDA-DERECHA			
		EAE+Nafarroa / CAPV+Navarra	Estatua / Estado	Atzerria / Extranjero	Bai / Sí	Pixka bat / Algo	Ez / No	Ezkerra / Izquierda	Zentroa / Centro	Eskuina / Derecha	Ed-Ee / Ns-Nc
0-3	23	19	35	25	12	22	33	18	24	33	21
4-6	38	39	36	34	35	44	38	31	48	24	13
7-10	32	37	16	23	50	28	17	48	25	36	12
Ed-Ee / Ns-Nc	8	5	12	18	3	5	13	3	4	7	55
<i>Ehuneko bertikalak / Porcentajes verticales</i>	100	100	100	100	100	100	100	100	100	100	100
<i>n (absolutu haztatu gabeak) / n (absolutos sin ponderar)</i>	(3333)	(2524)	(579)	(221)	(1423)	(726)	(1180)	(1050)	(1845)	(256)	(182)

	Guztira / Total	2019ko BATZAR NAGUSIETAKO BOTO-OROIMENA / RECUERDO DE VOTO EN ELECCIONES A JUNTAS GENERALES 2019										
		EAJ/PNV	EH BILDU	PSE-EE	ELKARREKIN PODEMOS	PP	VOX	Besteak / Otros	Eskubiderik gabe / Sin derecho	<18 urte / <18 años	Absten.	Ed-Ee / Ns-Nc
0-3	23	12	7	46	26	59	74	41	19	0	27	26
4-6	38	41	18	42	49	36	26	36	31	59	46	37
7-10	32	44	74	11	24	5	0	17	29	37	19	19
Ed-Ee / Ns-Nc	8	3	1	1	2	0	0	5	20	3	9	19
<i>Ehuneko bertikalak / Porcentajes verticales</i>	100	100	100	100	100	100	100	100	100	100	100	100
<i>n (absolutu haztatu gabeak) / n (absolutos sin ponderar)</i>	(3333)	(1033)	(518)	(297)	(234)	(48)	(3)	(80)	(96)	(30)	(371)	(623)

2.7 – Euskal herritar-espainiar ardatza / Eje vasco-español

IRAKURRIKO DIZKIZUDAN ESALDIETATIK ZEINEK ADIERAZTEN DITU HOBEKIEN ZURE SENTIMENDUAK? SENTITZEN ZARA... /

¿CUÁL DE LAS SIGUIENTES FRASES EXPRESA MEJOR SUS SENTIMIENTOS? SE SIENTE....

	Guztira / Total	LURRALDEA / TERRITORIO			UDALERRIAREN TAMAINA / TAMAÑO DE MUNICIPIO			SEXUA / SEXO		ADIN TALDEAK / GRUPOS DE EDAD			
		Araba	Bizkaia	Gipuzkoa	Txikia / Pequeño	Ertaina / Mediano	Hiriburua / Capital	Gizona / Hombre	Emakumea / Mujer	18-29	30-45	46-64	≥ 65
Euskal herritarra bakarrik / Únicamente vasco/a	22	13	20	28	32	23	15	24	20	25	23	22	19
Euskal herritarra, espainiarra baino gehiago / Más vasco/a que español/a	23	21	24	24	25	25	21	22	25	30	26	23	19
Euskal herritarra bezain espainiarra / Tanto vasco/a como español/a	40	49	43	32	31	40	47	40	41	34	34	43	46
Espainiarra, euskal herritarra baino gehiago / Más español/a que vasco/a	3	5	3	3	3	3	4	2	4	2	4	2	5
Espainiarra bakarrik / Únicamente español/a	5	6	4	6	2	5	6	5	5	5	6	3	7
Ed-Ee / Ns-Nc	6	5	6	7	7	5	7	6	6	4	7	7	5
<i>Ehuneko bertikalak / Porcentajes verticales</i>	100	100	100	100	100	100	100	100	100	100	100	100	100
<i>n (absolutu haztatu gabeak) / n (absolutos sin ponderar)</i>	(3333)	(800)	(1449)	(1084)	(613)	(1275)	(1445)	(1600)	(1733)	(433)	(800)	(1132)	(968)

	Guztira / Total	IKASKETAK / ESTUDIOS			LAN EGOERA / SITUACIÓN LABORAL					KLASE SOZIALA / CLASE SOCIAL		
		≤ 1. mailakoak / ≤ primarios	2. mailakoak, LH / Secundarios, FP	Unibertsitate mailakoak / Universitarios	Lanean / Trabajando	Langa-bezian / En paro	Etxeko lanak / Labores del hogar	Ikasten / Estudiando	Jubilatua, pentsioduna / Jubilado/a, pensionista	Baxua / Baja	Erdikoa / Media	Altua / Alta
Euskal herritarra bakarrik / Únicamente vasco/a	22	19	22	26	24	19	16	31	19	21	24	18
Euskal herritarra, espainiarra baino gehiago / Más vasco/a que español/a	23	18	27	24	25	26	17	34	20	24	23	24
Euskal herritarra bezain espainiarra / Tanto vasco/a como español/a	40	46	37	38	37	36	53	29	45	40	41	42
Espainiarra, euskal herritarra baino gehiago / Más español/a que vasco/a	3	5	2	3	3	4	5	0	4	2	3	7
Espainiarra bakarrik / Únicamente español/a	5	7	4	3	4	7	5	1	7	5	4	5
Ed-Ee / Ns-Nc	6	5	7	6	7	9	3	5	5	7	4	5
<i>Ehuneko bertikalak / Porcentajes verticales</i>	100	100	100	100	100	100	100	100	100	100	100	100
<i>n (absolutu haztatu gabeak) / n (absolutos sin ponderar)</i>	(3333)	(800)	(1383)	(1150)	(1691)	(246)	(206)	(104)	(1000)	(1451)	(1526)	(327)

IRAKURRIKO DIZKIZUDAN ESALDIETATIK ZEINEK ADIERAZTEN DITU HOBEKIEN ZURE SENTIMENDUAK? SENTITZEN ZARA... /

¿CUÁL DE LAS SIGUIENTES FRASES EXPRESA MEJOR SUS SENTIMIENTOS? SE SIENTE....

	Guztira / Total	JAIOTERRIA / LUGAR DE NACIMIENTO			EUSKARAREN EZAGUTZA / CONOCIMIENTO DE EUSKERA			EZKER-ESKUIN ESKALA / ESCALA IZQUIERDA-DERECHA				ABERTZALETASUN ESKALA / ESCALA NACIONALISMO			
		EAE+Nafarroa / CAPV+Navarra	Estatua / Estado	Atzerria / Extranjero	Bai / Sí	Pixka bat / Algo	Ez / No	Ezkerra / Izquierda	Zentroa / Centro	Eskuina / Derecha	Ed-Ee / Ns-Nc	0-3	4-6	7-10	Ed-Ee / Ns-Nc
Euskal herritarra bakarrik / Únicamente vasco/a	22	28	4	12	40	15	8	39	14	15	22	5	11	48	13
Euskal herritarra, espainiarra baino gehiago / Más vasco/a que español/a	23	27	11	24	30	28	15	29	22	22	12	10	26	32	15
Euskal herritarra bezain espainiarra / Tanto vasco/a como español/a	40	38	55	30	25	46	52	26	48	43	37	61	51	15	35
Espainiarra, euskal herritarra baino gehiago / Más español/a que vasco/a	3	2	8	5	0	3	6	1	4	6	2	6	2	2	6
Espaniarra bakarrik / Únicamente español/a	5	2	15	7	1	1	11	1	6	10	5	12	3	2	5
Ed-Ee / Ns-Nc	6	4	7	21	3	7	8	4	5	4	21	6	6	2	26
<i>Ehuneko bertikalak / Porcentajes verticales</i>	100	100	100	100	100	100	100	100	100	100	100	100	100	100	100
<i>n (absolutu haztatu gabeak) / n (absolutos sin ponderar)</i>	(3333)	(2524)	(579)	(221)	(1423)	(726)	(1180)	(1050)	(1845)	(256)	(182)	(706)	(1297)	(1156)	(174)

	Guztira / Total	2019ko BATZAR NAGUSIETAKO BOTO-OROIMENA / RECUERDO DE VOTO EN ELECCIONES A JUNTAS GENERALES 2019										
		EAJ/PNV	EH BILDU	PSE-EE	ELKARREKIN PODEMOS	PP	VOX	Besteak / Otros	Eskubiderik gabe / Sin derecho	<18 urte / <18 años	Absten.	Ed-Ee / Ns-Nc
Euskal herritarra bakarrik / Únicamente vasco/a	22	21	64	1	9	2	0	20	12	24	16	16
Euskal herritarra, espainiarra baino gehiago / Más vasco/a que español/a	23	32	25	11	38	0	0	15	21	46	20	20
Euskal herritarra bezain espainiarra / Tanto vasco/a como español/a	40	42	9	70	47	59	100	56	27	27	45	42
Espainiarra, euskal herritarra baino gehiago / Más español/a que vasco/a	3	1	0	9	0	13	0	3	6	3	4	4
Espaniarra bakarrik / Únicamente español/a	5	2	0	5	2	25	0	2	7	0	7	8
Ed-Ee / Ns-Nc	6	2	1	5	5	1	0	4	27	0	8	10
<i>Ehuneko bertikalak / Porcentajes verticales</i>	100	100	100	100	100	100	100	100	100	100	100	100
<i>n (absolutu haztatu gabeak) / n (absolutos sin ponderar)</i>	(3333)	(1033)	(518)	(297)	(234)	(48)	(3)	(80)	(96)	(30)	(371)	(623)

2.8 – Independentziarekiko jarrera / Actitud hacia la independencia

EUSKAL HERRIAREN INDEPENDENTZIARI DAGOKIONEZ ZU PERTSONALKI... / SOBRE EL TEMA DE LA INDEPENDENCIA DEL PAÍS VASCO, UD. PERSONALMENTE...

	Guztira / Total	LURRALDEA / TERRITORIO			UDALERRIAREN TAMAINA / TAMAÑO DE MUNICIPIO			SEXUA / SEXO		ADIN TALDEAK / GRUPOS DE EDAD			
		Araba	Bizkaia	Gipuzkoa	Txikia / Pequeño	Ertaina / Mediano	Hiriburua / Capital	Gizona / Hombre	Emakumea / Mujer	18-29	30-45	46-64	≥ 65
Ados zaude / Está de acuerdo	24	19	21	30	29	26	17	25	22	28	29	23	18
Egoeraren arabera ados edo kontra egongo zinateke / Estaría o no de acuerdo según las circunstancias	31	29	31	31	34	29	31	30	31	43	31	32	24
Kontra zaude / Está en desacuerdo	40	47	42	34	30	39	47	39	41	22	34	40	54
Ed-Ee / Ns-Nc	6	5	6	5	6	5	5	6	5	6	6	5	5
<i>Ehuneko bertikalak / Porcentajes verticales</i>	100	100	100	100	100	100	100	100	100	100	100	100	100
<i>n (absolutu haztatu gabeak) / n (absolutos sin ponderar)</i>	(3333)	(800)	(1449)	(1084)	(613)	(1275)	(1445)	(1600)	(1733)	(433)	(800)	(1132)	(968)

	Guztira / Total	IKASKETAK / ESTUDIOS			LAN EGOERA / SITUACIÓN LABORAL					KLASE SOZIALA / CLASE SOCIAL		
		≤ 1. mailakoak / ≤ primarios	2. mailakoak, LH / Secundarios, FP	Unibertsitate mailakoak / Universitarios	Lanean / Trabajando	Langa-bezian / En paro	Etxeko lanak / Labores del hogar	Ikasten / Estudiando	Jubilatua, pentsioduna / Jubilado/a, pensionista	Baxua / Baja	Erdikoa / Media	Altua / Alta
Ados zaude / Está de acuerdo	24	25	24	20	26	31	19	30	18	26	22	18
Egoeraren arabera ados edo kontra egongo zinateke / Estaría o no de acuerdo según las circunstancias	31	24	33	37	33	28	22	56	26	30	31	32
Kontra zaude / Está en desacuerdo	40	44	37	40	37	32	49	8	51	38	41	48
Ed-Ee / Ns-Nc	6	7	6	3	4	9	11	6	5	5	5	3
<i>Ehuneko bertikalak / Porcentajes verticales</i>	100	100	100	100	100	100	100	100	100	100	100	100
<i>n (absolutu haztatu gabeak) / n (absolutos sin ponderar)</i>	(3333)	(800)	(1383)	(1150)	(1691)	(246)	(206)	(104)	(1000)	(1451)	(1526)	(327)

EUSKAL HERRIAREN INDEPENDENTZIARI DAGOKIONEZ ZU PERTSONALKI... / SOBRE EL TEMA DE LA INDEPENDENCIA DEL PAÍS VASCO, UD. PERSONALMENTE...

	Guztira / Total	JAIOTERRIA / LUGAR DE NACIMIENTO			EUSKARAREN EZAGUTZA / CONOCIMIENTO DE EUSKERA			EZKER-ESKUIN ESKALA / ESCALA IZQUIERDA-DERECHA				ABERTZALETASUN ESKALA / ESCALA NACIONALISMO			
		EAE+Nafarroa / CAPV+Navarra	Estatua / Estado	Atzerria / Extranjero	Bai / Sí	Pixka bat / Algo	Ez / No	Ezkerra / Izquierda	Zentroa / Centro	Eskuina / Derecha	Ed-Ee / Ns-Nc	0-3	4-6	7-10	Ed-Ee / Ns-Nc
Ados zaude / Está de acuerdo	24	26	8	37	36	20	14	41	15	28	16	10	12	48	18
Egoeraren arabera ados edo kontra egongo zinateke / Estaría o no de acuerdo según las circunstancias	31	34	22	20	39	35	21	34	32	23	18	16	40	34	16
Kontra zaude / Está en desacuerdo	40	35	65	29	22	41	57	23	49	45	36	71	43	16	35
Ed-Ee / Ns-Nc	6	4	5	13	4	4	8	2	4	4	30	3	5	2	31
<i>Ehuneko bertikalak / Porcentajes verticales</i>	100	100	100	100	100	100	100	100	100	100	100	100	100	100	100
<i>n (absolutu haztatu gabeak) / n (absolutos sin ponderar)</i>	(3333)	(2524)	(579)	(221)	(1423)	(726)	(1180)	(1050)	(1845)	(256)	(182)	(706)	(1297)	(1156)	(174)

	Guztira / Total	2019ko BATZAR NAGUSIETAKO BOTO-OROIMENA / RECUERDO DE VOTO EN ELECCIONES A JUNTAS GENERALES 2019										
		EAJ/PNV	EH BILDU	PSE-EE	ELKARREKIN PODEMOS	PP	VOX	Besteak / Otros	Eskubiderik gabe / Sin derecho	<18 urte / <18 años	Absten.	Ed-Ee / Ns-Nc
Ados zaude / Está de acuerdo	24	15	65	4	14	11	0	16	38	34	21	16
Egoeraren arabera ados edo kontra egongo zinateke / Estaría o no de acuerdo según las circunstancias	31	42	29	19	46	4	0	36	10	61	28	27
Kontra zaude / Está en desacuerdo	40	41	5	73	36	83	100	46	37	4	45	45
Ed-Ee / Ns-Nc	6	2	1	3	3	2	0	2	15	0	7	12
<i>Ehuneko bertikalak / Porcentajes verticales</i>	100	100	100	100	100	100	100	100	100	100	100	100
<i>n (absolutu haztatu gabeak) / n (absolutos sin ponderar)</i>	(3333)	(1033)	(518)	(297)	(234)	(48)	(3)	(80)	(96)	(30)	(371)	(623)

