



**Prospekzio
Soziologikoen
Kabinetea**

www.euskadi.eus/ikerketa_soziologikoak

**Gabinete de
Prospección
Sociológica**

www.euskadi.eus/estudios_sociologicos



67. EUSKAL SOZIOMETROA

Hedabideak — EITB

SOCIÓMETRO VASCO 67

Medios de comunicación — EITB

(2018ko ekaina / Junio 2018)

EUSKO JAURLARITZA



GOBIERNO VASCO

LEHENDAKARITZA

PRESIDENCIA

Aurkibidea / Índice

1 – Egoeraren balorazioa / Valoración de la situación	1
1.1 – Euskadiko eta Espainiako egoera ekonomikoaren balorazioa / Valoración de la situación económica de Euskadi y España.....	1
1.2 – Euskadiko eta Espainiako egoera politikoaren balorazioa / Valoración de la situación política de Euskadi y de España.....	2
1.3 – Euskadiko arazo nagusiak / Principales problemas de Euskadi.....	3
1.4 – Norberaren arazo nagusiak / Principales problemas personales	6
1.5 – Bizi den herri edo hiriaren segurtasun mailaren pertzepzioa / Percepción de la seguridad del pueblo o ciudad en que vive.....	9
1.6 – Norberaren osasun egoeraren pertzepzioa / Percepción de la situación de la salud personal.....	10
2 – Hedabideak – EITB / Medios de comunicación – EITB	12
2.1 – Hedabideak Euskadin / Medios de comunicación en Euskadi.....	12
2.1.1 – Nahiago den hedabidea / Medio de comunicación preferido.....	12
2.1.2 – Hedabide mota desberdinen fidagarritasuna Euskadin / Fiabilidad de distintos tipos de medios en Euskadi	13
2.1.3 – Hedabideen ezaugarriak Euskadin / Características de los medios en Euskadi.....	19
2.2 – Telebista / Televisión.....	23
2.2.1 – Telebista-kateen kalitatea / Calidad de los canales de televisión.....	23
2.2.2 – Identifikazio handiena sortarazten duen telebista-katea / Canal con el que más se identifica	27
2.2.3 – Kalitatezko telebista publikoaren ezaugarriak / Características de la televisión pública de calidad	29
2.2.4 – ETB ikusteko maiztasuna / Frecuencia con la que se ve ETB	30
2.2.5 – ETBren ezaugarriak / Características de ETB	31
2.2.6 – ETBn faltan botatzen diren saioak / Programas que se echan en falta en ETB.....	32
2.2.7 – ETBtik kenduko lirakekeen saioak / Programas que se quitarían de ETB	34
2.2.8 – Telebistako albistegiak ikusteko maiztasuna / Frecuencia con la que se ven informativos en la televisión	36
2.2.9 – Albistegi onenak dituen telebista-katea / Mejor canal de televisión en informativos	37
2.2.10 – ETBko albistegien balorazioa beste kateetakoekin alderatuta / Valoración de los informativos de ETB en comparación con los de otros canales	38
2.3 – Irratia / Radio	39
2.3.1 – Identifikazio handiena sortarazten duen irrati-katea / Emisora de radio con la que más se identifica	39
2.3.2 – EITBko irrati-kateak entzuteko maiztasuna / Frecuencia con la que se escuchan las emisoras de radio de EITB.....	41
2.3.3 – EITBko irrati-kateen kalitatearen balorazioa / Valoración de la calidad de las emisoras de radio de EITB	42

2.4 – EITBren webgunea / Web de EITB	44
2.4.1 – EITBren webgunearen ezagutza / Conocimiento de la web de EITB	44
2.4.2 – EITBren webgunean sartzeko maiztasuna / Frecuencia con la que se visita la web de EITB	44
2.4.3 – EITBren webgunearen balorazioa hainbat alderditan / Valoración de la web de EITB en diversos aspectos	45
2.5 – Herritarren parte-hartzea EITBn / Participación de la ciudadanía en EITB	46
2.5.1 – EITBren saioetan parte-hartzea / Participación en programas de EITB	46
2.5.2 – EITBren saioetan parte-hartzeko erraztasuna / Facilidad de participación en programas de EITB	46
2.5.3 – EITBren jarraipena sare sozialetan / Seguimiento de EITB en las redes sociales	46
2.6 – EITB eta emakume eta gizonen arteko berdintasuna / EITB e igualdad entre mujeres y hombres	47
2.6.1 – Gizon eta emakumeen trataera hedabideetan oro har eta EITBn / Tratamiento de mujeres y hombres en los medios de comunicación en general y en EITB	47
2.6.2 – EITBren jardueraren balorazioa genero berdintasunarekin lotutako hainbat alderditan / Valoración de la actuación de EITB en diversos aspectos relacionados con la igualdad de género	48
2.6.3 – EITBren ekarpena emakume eta gizonen arteko berdintasunari / Contribución de EITB a la igualdad entre mujeres y hombres	49
2.7 – EITB eta hizkuntzen erabilera / EITB y uso de las lenguas	50
2.7.1 – EITBk euskara bultzatzeko egiten duenaren balorazioa / Valoración de la labor de fomento del euskera por EITB	50
2.7.2 – Hizkuntzen erabileraren inguruko aukera desberdinei buruzko iritzia / Opinión sobre distintas posibilidades de uso de las lenguas	51
2.7.3 – EITBn erabiltzen den euskararen hurbiltasunaren pertzepzioa / Percepción de la cercanía del euskera utilizado en EITB	54
2.7.4 – EITBn euskaraz emandako film eta telesailen kopurua / Cantidad de las películas y series emitidas por EITB en euskera	54
2.7.5 – EITBn euskaraz emandako film eta telesailen kalitatea / Calidad de las películas y series emitidas por EITB en euskera	55
2.8 – EITBren finantzazioa / Financiación de EITB	56
2.8.1 – EITBren finantziatio-modu egokiena / Modo de financiación de EITB más adecuado ...	56
2.8.2 – Telebista-kanonari buruzko iritzia / Opinión sobre el canon televisivo	56
2.8.3 – Publizitatearen erabilera / Uso de la publicidad	57
2.9 – EITBren zuzendaritza eta kudeaketa / Dirección y gestión de EITB	58
2.9.1 – EITBren Zuzendaritza Nagusia hautatzeko moduarekiko iritzia / Opinión sobre el modo de elección de la Dirección General de EITB	58
2.9.2 – EITBren Zuzendaritza Nagusia hautatzeko bestelako moduak / Otros modos de elección de la Dirección General de EITB	58
2.9.3 – EITBren kontrol jardueraren arduraduna / Responsable de la tarea de control de EITB	59
2.9.4 – EITBren funtzionamenduaren gardentasuna / Transparencia en el funcionamiento de EITB	59
2.9.5 – EITBren kudeaketaren balorazioa / Valoración de la gestión de EITB	59


3 – Jarrera eta balio politikoak / Actitudes y valores políticos	60
3.1 – Politikarekiko interesa / Interés por la política	60
3.2 – Sinpatia politikoak / Simpatías políticas	61
3.3 – Euskadiko buruzagi politikoek ezagutza, aprobazioa eta balorazioa / Conocimiento, aprobación y valoración de líderes políticos de Euskadi	62
3.4 – Ezker-eskuin eskala / Escala izquierda-derecha	65
3.5 – Nazionalismo edo abertzaletasun eskala / Escala nacionalismo vasco	66
3.6 – Euskal herritar-espainiar ardatza / Eje vasco-español.....	67
3.7 – Independentziarekiko jarrera / Actitud hacia la independencia.....	68
4 – Zehaztasun teknikoak / Ficha técnica	69
5 – Elkarrizketatutako biztanleriaren ezaugarriak / Características de la población entrevistada.....	70
6 – Eranskina: Emaitzak kolektiboka / Anexo: Resultados por colectivos	72

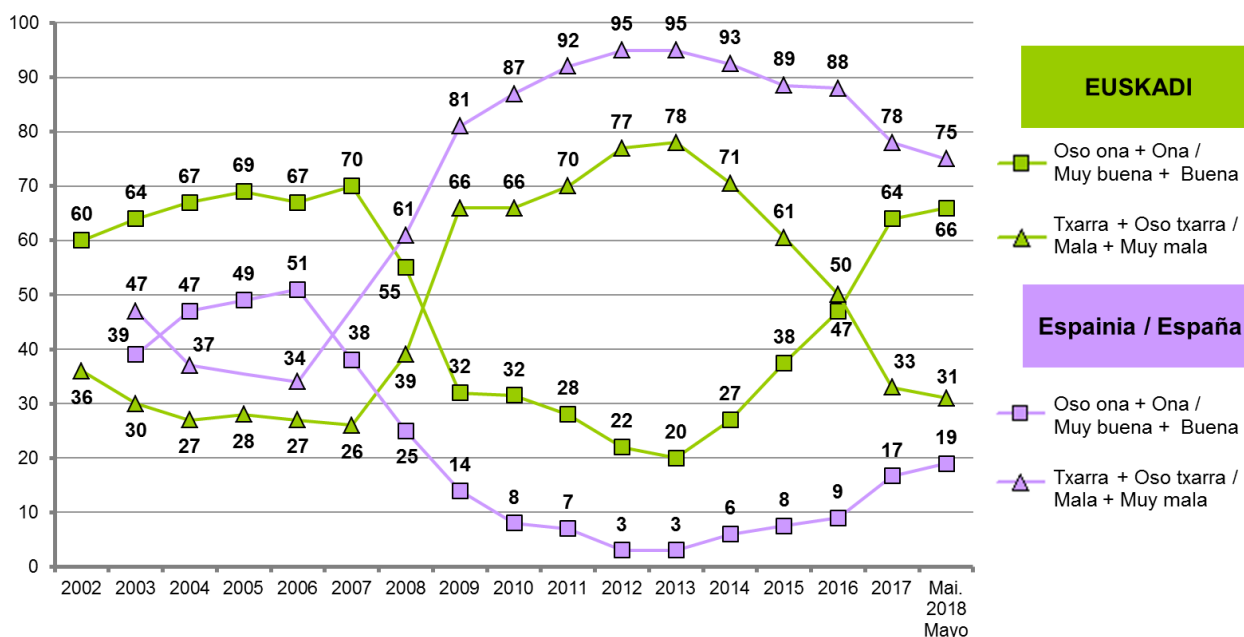
1 – Egoeraren balorazioa / Valoración de la situación

1.1 – Euskadiko eta Espainiako egoera ekonomikoaren balorazioa / Valoración de la situación económica de Euskadi y España

ZURE USTEZ, NOLAKOA DA EGOERA EKONOMIKOA EUSKADIN: OSO ONA, ONA, TXARRA EDO OSO TXARRA?
 ETA ESPAINIAKO EGOERA EKONOMIKOA? /
 ¿CÓMO CALIFICARÍA UD LA SITUACIÓN ECONÓMICA DE EUSKADI: MUY BUENA, BUENA, MALA O MUY MALA?
 ¿Y LA SITUACIÓN ECONÓMICA DE ESPAÑA?

	GUZTIRA / TOTAL	
EUSKADI	Oso ona / Muy buena	4
	Ona / Buena	62
	Txarra / Mala	28
	Oso txarra / Muy mala	3
	Ed-Ee / Ns-Nc	3
ESPAINIA / ESPAÑA	Oso ona / Muy buena	0
	Ona / Buena	19
	Txarra / Mala	52
	Oso txarra / Muy mala	23
	Ed-Ee / Ns-Nc	5
Ehunekoko bertikalak / Porcentajes verticales		100

 Taldekako emaitzak kontsultatzeko orrialdea / Página para consultar los resultados por colectivos: **73**



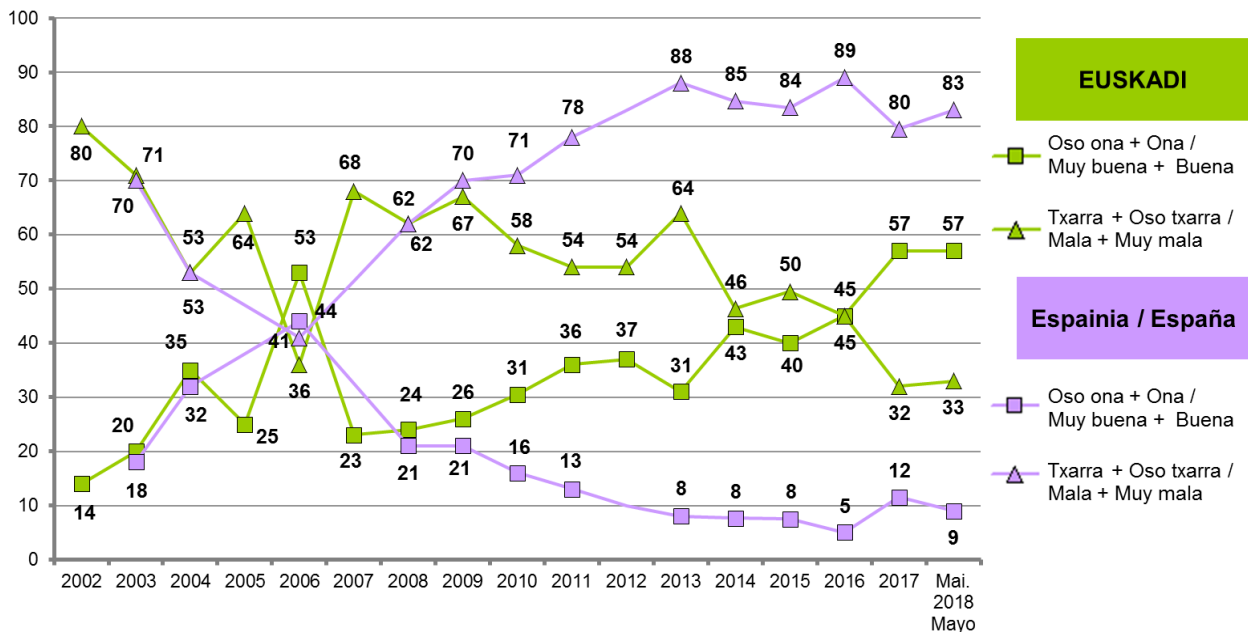
1.2 – Euskadiko eta Espainiako egoera politikoaren balorazioa / Valoración de la situación política de Euskadi y de España

ZURE USTEZ, NOLAKOA DA EGOERA POLITIKOA EUSKADIN: OSO ONA, ONA, TXARRA EDO OSO TXARRA?
 ETA ESPAINIAKO EGOERA POLITIKOA?/
 RESPECTO A LA SITUACIÓN POLÍTICA DE EUSKADI ¿LA CALIFICARÍA DE MUY BUENA, BUENA, MALA O MUY MALA?
 ¿Y LA SITUACIÓN POLÍTICA DE ESPAÑA?

	GUZTIRA / TOTAL	
EUSKADI	Oso ona / Muy buena	3
	Ona / Buena	54
	Txarra / Mala	29
	Oso txarra / Muy mala	4
	Ed-Ee / Ns-Nc	10
ESPAINIA / ESPAÑA	Oso ona / Muy buena	0
	Ona / Buena	9
	Txarra / Mala	43
	Oso txarra / Muy mala	40
	Ed-Ee / Ns-Nc	8
Ehunekoko bertikalak / Porcentajes verticales		100



Taldeko emaitzak kontsultatzeko orrialdea / Página para consultar los resultados por colectivos: 74



1.3 – Euskadiko arazo nagusiak / Principales problemas de Euskadi

ZURE USTEZ ZEINTZUK DIRA EUSKADIKO HIRU ARAZO NAGUSIAK? /
EN SU OPINIÓN ¿CUÁLES SON LOS TRES PROBLEMAS MÁS IMPORTANTES DE EUSKADI?

	GUZTIRA / TOTAL
Lan merkatuari lotutako arazoak / Problemas ligados al mercado de trabajo	67
Pentsioak / Pensiones	15
Egoera politikoa, politikariak eta gatazka politikoa / Situación política, políticos/as y conflicto político	14
Etxebizitza eta etxe-gabetzeak / Vivienda y desahucios	14
Arazo ekonomikoak / Problemas económicos	13
Hezkuntza / Educación	7
Immigrazioa eta horrekin lotutako arazoak, arrazakeria / Inmigración y problemas relacionados con ella, racismo	7
Zerbitzu publikoen funtzionamendua eta hedadura, laguntzak / Funcionamiento y cobertura de los servicios públicos, ayudas	7
Osasungintza, Osakidetza, Gizarte Segurantzza, osasuna / Sanidad, Osakidetza, Seguridad Social, salud	6
Ustelkeria eta iruzurra / Corrupción y fraude	5
Delinkuentzia eta segurtasun falta / Delincuencia e inseguridad ciudadana	5
Arazo eta desberdintasun sozialak / Problemas y desigualdades sociales	5
Gizon eta emakumeen arteko desberdintasuna / Desigualdad entre mujeres y hombres	3
Azpiegiturak eta garraioak / Infraestructuras y transportes	3
Hizkuntza egoerarekin lotutako arazoak / Problemas relacionados con la situación lingüística	3
Indarkeria, terrorismoa, presoak eta bake prozesua / Violencia, terrorismo, presos/as, proceso de paz	2
Gazteen arazoak / Problemas de la juventud	2
Balioen krisia, norberekeria, intolerantzia, errespetu falta, kontsumismoa... / Crisis de valores, egoísmo, intolerancia, falta de respeto, consumismo,...	2
Justizia / Justicia	1
Ingurumena / Medio ambiente	1
Murrizketak / Recortes	1
Drogak / Drogas	1
Familia eta lana bateratzea, familia politika / Conciliación de la vida familiar y laboral, política familiar	1
Bat ere ez / Ninguno	5
Beste arazo batzuk / Otros problemas	1
Ed-Ee / Ns-Nc	10

Inkestatuek espontaneoki emandako erantzunak ondoren kodifikatu dira /

Se ha realizado una codificación posterior de las respuestas dadas espontáneamente por las personas encuestadas

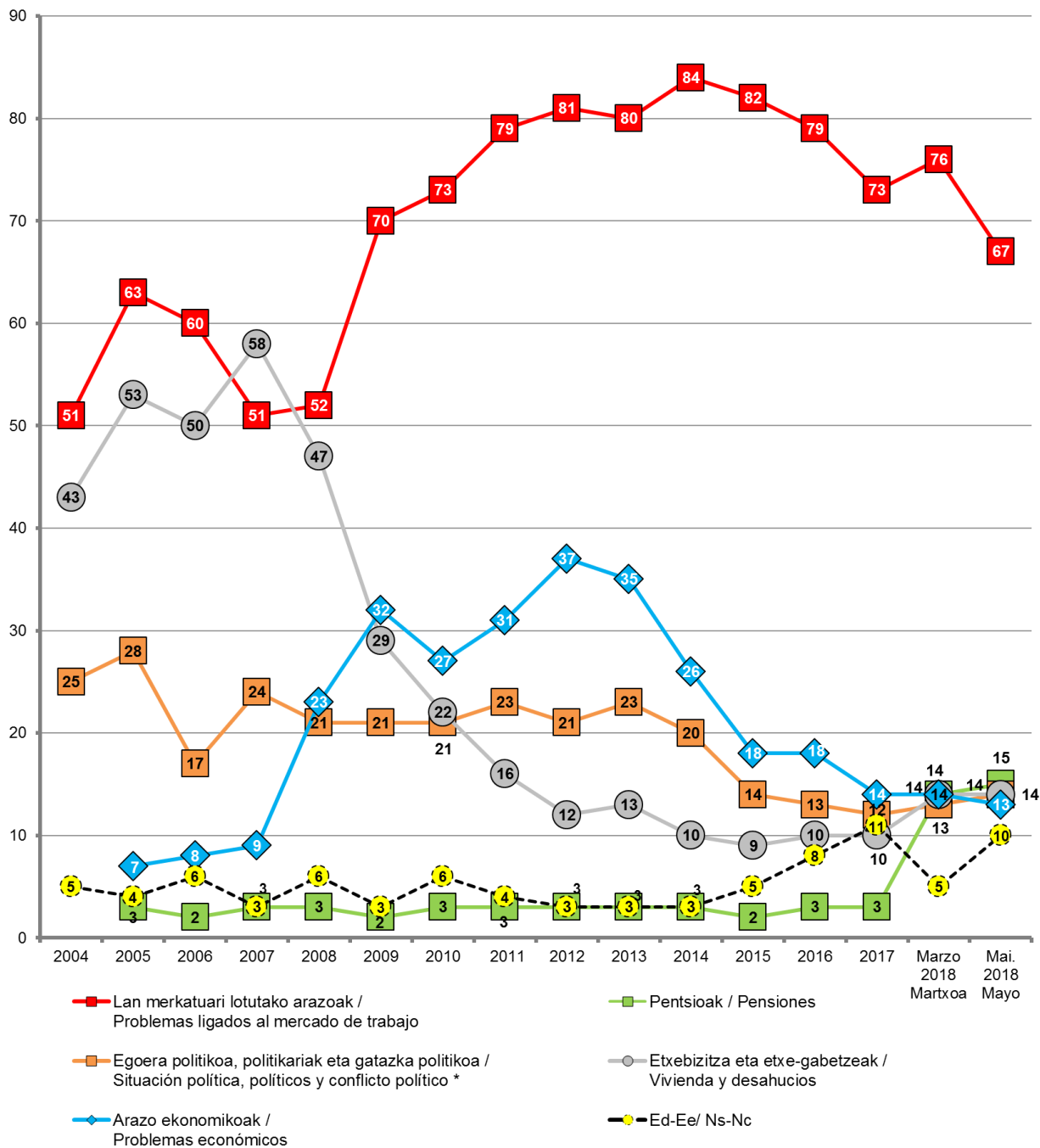
Ehunekoen batura ez da 100 hiru arazo aipatu ahal zirelako / Los porcentajes no suman 100 porque se podían dar tres respuestas



Taldeko emaitzak kontsultatzeko orrialdea / Página para consultar los resultados por colectivos: 75

EUSKADIKO ARAZO NAGUSIAK / PRINCIPALES PROBLEMAS DE EUSKADI

Grafikoen herritarren %10k edo gehiagok aipaturako arazoak bakarrik azaltzen dira /
 En el gráfico se muestran sólo los problemas mencionados por un 10% o más de la población

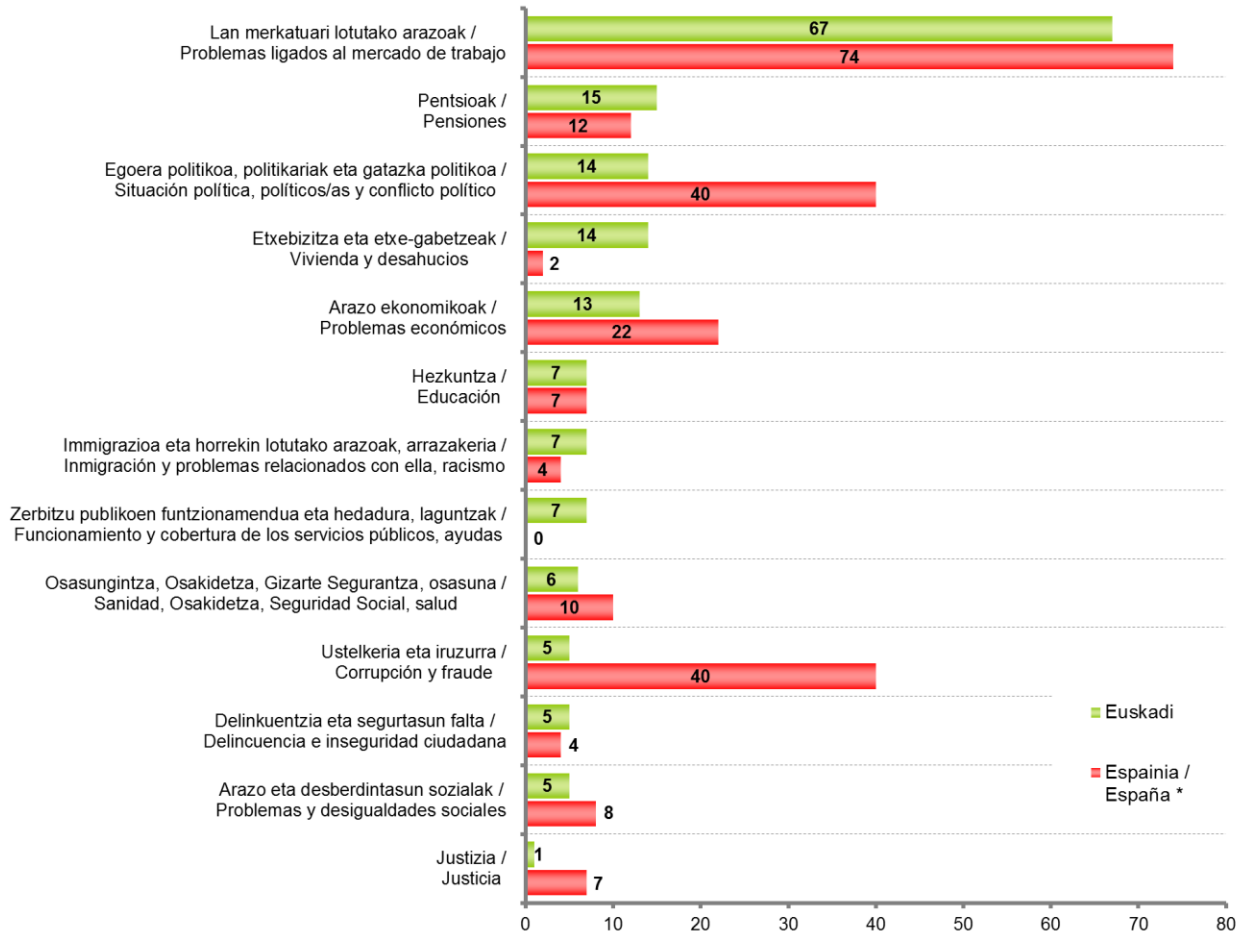


* 2014ra arte presoekin lotutako arazoak "Egoera politikoa, politikariak eta gatazka politikoa" arazoaren barruan zeuden. Handik aurrera "Indarkeria, terrorismoa, presoak eta bake prozesua" arazora pasa dira / Hasta el año 2014 los problemas relacionados con los presos/as estaban incluidos en la categoría "Situación política, políticos y conflicto político". A partir de entonces han pasado a estar en la categoría "Violencia, Terrorismo, presos/as y proceso de paz"

Bilakaera datuak interpretatzean kontuan izan behar dira erantzunik eman ez duten herritarren ehunekoaren gorabeherak eta hiru arazo aipatzeko aukera izan arren, bakar bat aipatu dutenen ehunekoarenak / Al interpretar los datos de evolución se debe tener en cuenta la variación del porcentaje de personas que no han contestado a la pregunta y la de quienes pudiendo mencionar hasta tres problemas, han mencionado solo uno

ARAZO NAGUSIAK / PRINCIPALES PROBLEMAS

Grafikoan herritarren %5k edo gehiagok aipatutako arazoak bakarrik azaltzen dira, bi ikerketetako batean gutxienez /
 En el gráfico se muestran sólo los problemas mencionados por un 5% o más de la población, por lo menos en uno de los estudios



* CIS (Centro de Investigaciones Sociológicas), 3.213 ikerketa, 2018ko maiatzeko Barometroa /
 CIS (Centro de Investigaciones Sociológicas), estudio nº 3.213, Barómetro de mayo 2018

CISen ikerketan arazoaren sailkapena desberdina denez, alderatu ahal izateko, Soziometroko sailkapenaren arabera multzokatu dira /
 La clasificación de los problemas en el estudio del CIS es diferente, por lo que, a fin de poder comparar los datos, se han agrupado de acuerdo a la clasificación del Sociómetro.

1.4 – Norberaren arazo nagusiak / Principales problemas personales

ZURE EGUNEROKO BIZITZAN ZENTRATUZ, ZEIN HIRU ARAZO EDO KEZKA NAGUSI DITUZU? /
Y CENTRÁNDONOS EN SU VIDA DIARIA, ¿QUÉ TRES PROBLEMAS O PREOCUPACIONES PRINCIPALES TIENE UD.?

	GUZTIRA / TOTAL
Lan merkatuari lotutako arazoak / Problemas ligados al mercado de trabajo	46
Osasungintza, Osakidetza, Gizarte Segurantza, osasuna / Sanidad, Osakidetza, Seguridad Social, salud	15
Arazo ekonomikoak / Problemas económicos	14
Pentsioak / Pensiones	14
Etxebizitza eta etxe-gabetzeak / Vivienda y desahucios	10
Hezkuntza / Educación	8
Zerbitzu publikoen funtzionamendua eta hedadura, laguntzak / Funcionamiento y cobertura de los servicios públicos, ayudas	6
Egoera politikoa, politikariak eta gatazka politikoa / Situación política, políticos/as y conflicto político	4
Familia	4
Delinkuentzia eta segurtasun falta / Delincuencia e inseguridad ciudadana	3
Azpiegiturak eta garraioak / Infraestructuras y transportes	3
Immigrazioa eta horrekin lotutako arazoak, arrazakeria / Inmigración y problemas relacionados con ella, racismo	3
Ustelkeria eta iruzurra / Corrupción y fraude	2
Arazo eta desberdintasun sozialak / Problemas y desigualdades sociales	2
Gizon eta emakumeen arteko desberdintasuna / Desigualdad entre mujeres y hombres	2
Hizkuntza egoerarekin lotutako arazoak / Problemas relacionados con la situación lingüística	2
Gazteen arazoak / Problemas de la juventud	2
Familia eta lana bateratzea, familia politika / Conciliación de la vida familiar y laboral, política familiar	1
Balioen krisia, norberekeria, intolerantzia, errespetu falta, kontsumismoa... / Crisis de valores, egoísmo, intolerancia, falta de respeto, consumismo,...	1
Ingurumena / Medio ambiente	1
Justizia / Justicia	1
Indarkeria, terrorismoa, presoak eta bake prozesua / Violencia, terrorismo, presos/as, proceso de paz	1
Bat ere ez / Ninguno	2
Beste arazo batzuk / Otros problemas	6
Ed-Ee / Ns-Nc	15

Inkestatuek espontaneoki emandako erantzunak ondoren kodifikatu dira /

Se ha realizado una codificación posterior de las respuestas dadas espontáneamente por las personas encuestadas

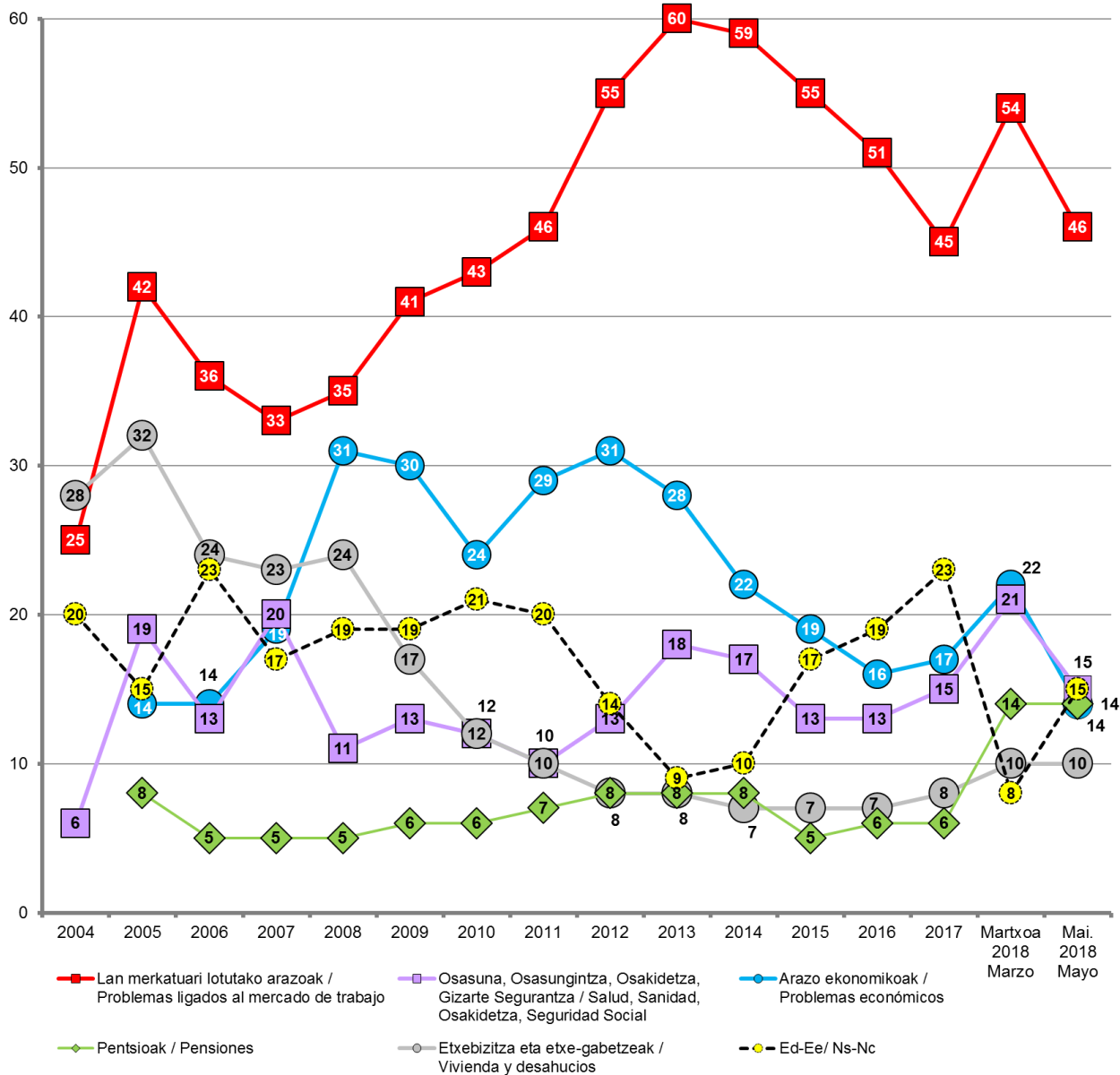
Ehunekoen batura ez da 100 hiru arazo aipatu ahal zirelako / Los porcentajes no suman 100 porque se podían dar tres respuestas



Taldeko emaitzak kontsultatzeko orrialdea / Página para consultar los resultados por colectivos: 77

NORBERAREN ARAZO NAGUSIAK / PRINCIPALES PROBLEMAS PERSONALES

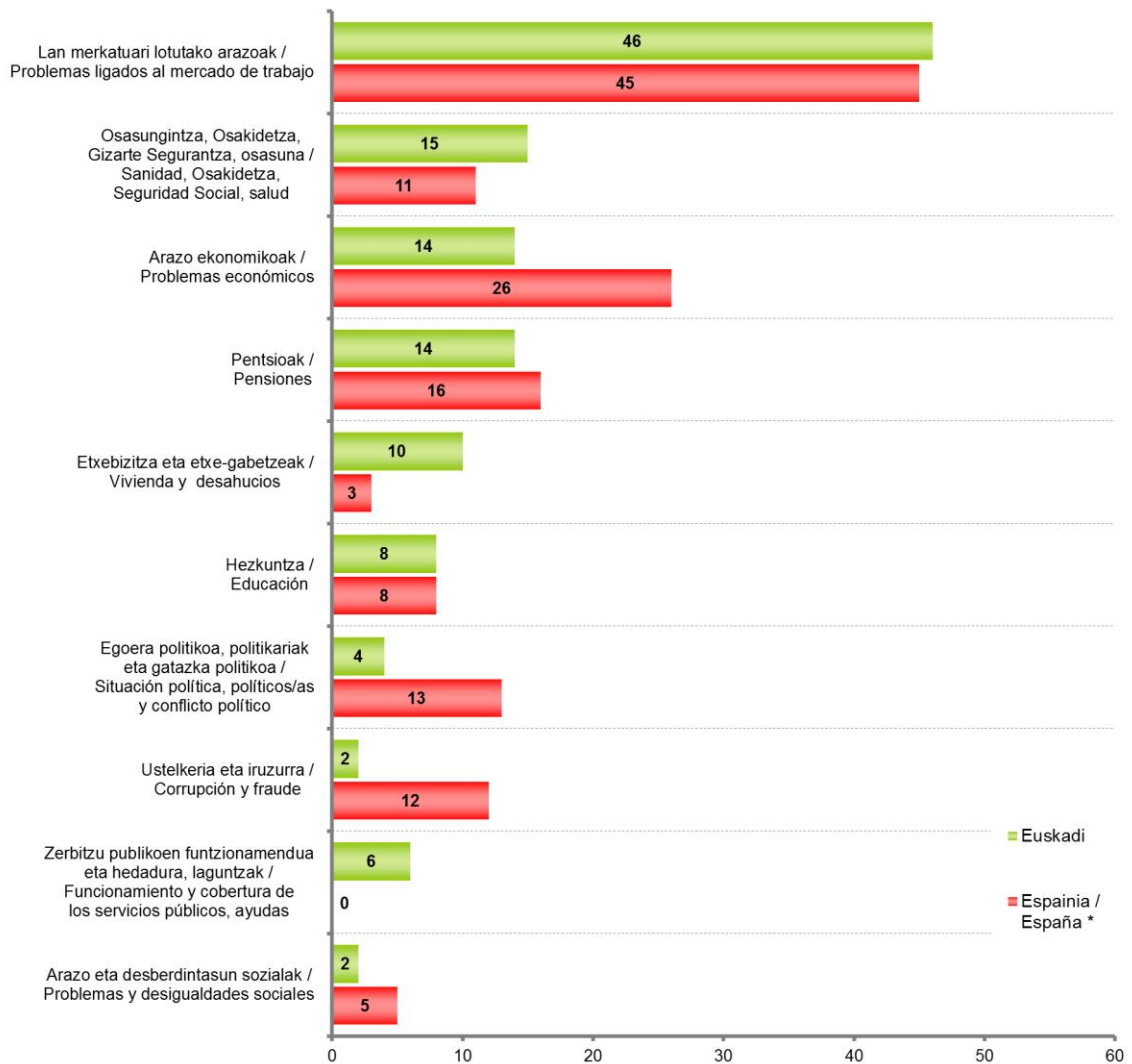
Grafikoan herritarren %10k edo gehiagok aipatutako arazoak bakarrik azaltzen dira /
 En el gráfico se muestran sólo los problemas mencionados por un 10% o más de la población



Bilakaera datuak interpretatzean kontuan izan behar dira erantzunik eman ez duten herritarren ehunekoaren gorabeherak eta hiru arazo aipatzeko aukera izan arren, bakar bat aipatu dutenen ehunekoarenak / Al interpretar los datos de evolución se debe tener en cuenta la variación del porcentaje de personas que no han contestado a la pregunta y la de quienes pudiendo mencionar hasta tres problemas, han mencionado solo uno

NORBERAREN ARAZO NAGUSIAK / PRINCIPALES PROBLEMAS PERSONALES

Grafikoan herritarren %5k edo gehiagok aipatutako arazoak bakarrik azaltzen dira, bi ikerketetako batean gutxienez /
 En el gráfico se muestran sólo los problemas mencionados por un 5% o más de la población, por lo menos en uno de los dos estudios



* CIS (Centro de Investigaciones Sociológicas), 3.213 ikerketa, 2018ko maiatzeko Barometroa / CIS (Centro de Investigaciones Sociológicas), estudio nº 3.213, Barómetro de mayo 2018

CISen ikerketan arazozen sailkapena desberdina denez, alderatu ahal izateko, Soziometroko sailkapenaren arabera multzokatu dira / La clasificación de los problemas en el estudio del CIS es diferente, por lo que, a fin de poder comparar los datos, se han agrupado de acuerdo a la clasificación del Sociómetro.

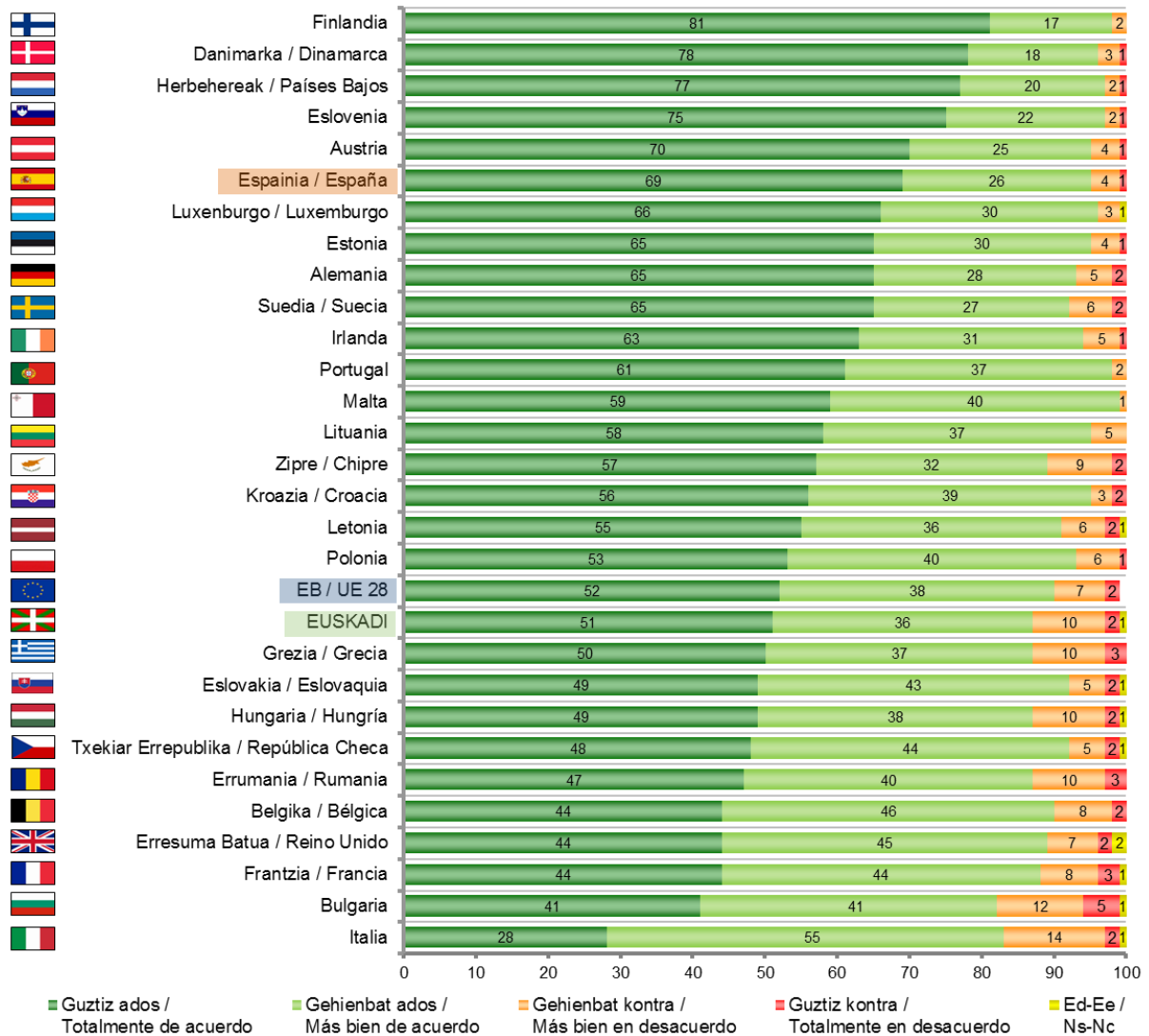
1.5 – Bizi den herri edo hiriaren segurtasun mailaren pertzepzioa / Percepción de la seguridad del pueblo o ciudad en que vive

ZU GUZTIZ ADOS, GEHIENBAT ADOS, GEHIENBAT KONTRA EDO GUZTIZ KONTRA ZAUDE ZURE HERRI EDO HIRIA BIZITZEKO LEKU SEGURUA DELAKO IDEIAREKIN? / ¿ESTÁ UD. TOTALMENTE DE ACUERDO, MÁS BIEN DE ACUERDO, MÁS BIEN EN DESACUERDO O TOTALMENTE EN DESACUERDO CON QUE SU PUEBLO O CIUDAD ES UN LUGAR SEGURO PARA VIVIR?

	GUZTIRA / TOTAL
Guztiz ados / Totalmente de acuerdo	51
Gehienbat ados / Más bien de acuerdo	36
Gehienbat kontra / Más bien en desacuerdo	10
Guztiz kontra / Totalmente en desacuerdo	2
Ed-Ee / Ns-Nc	1
Ehuneko bertikalak / Porcentajes verticales	100



Taldeko emaitzak kontsultatzeko orrialdea / Página para consultar los resultados por colectivos: **79**



Europako Batzordea, Special Eurobarometer 464b, Europeans' attitudes towards security, 2017ko ekaina. (Lagina: 15 urte edo gehiago) /
Comisión Europea, Special Eurobarometer 464b, Europeans' attitudes towards security, junio 2017. (Muestra: >=15 años)

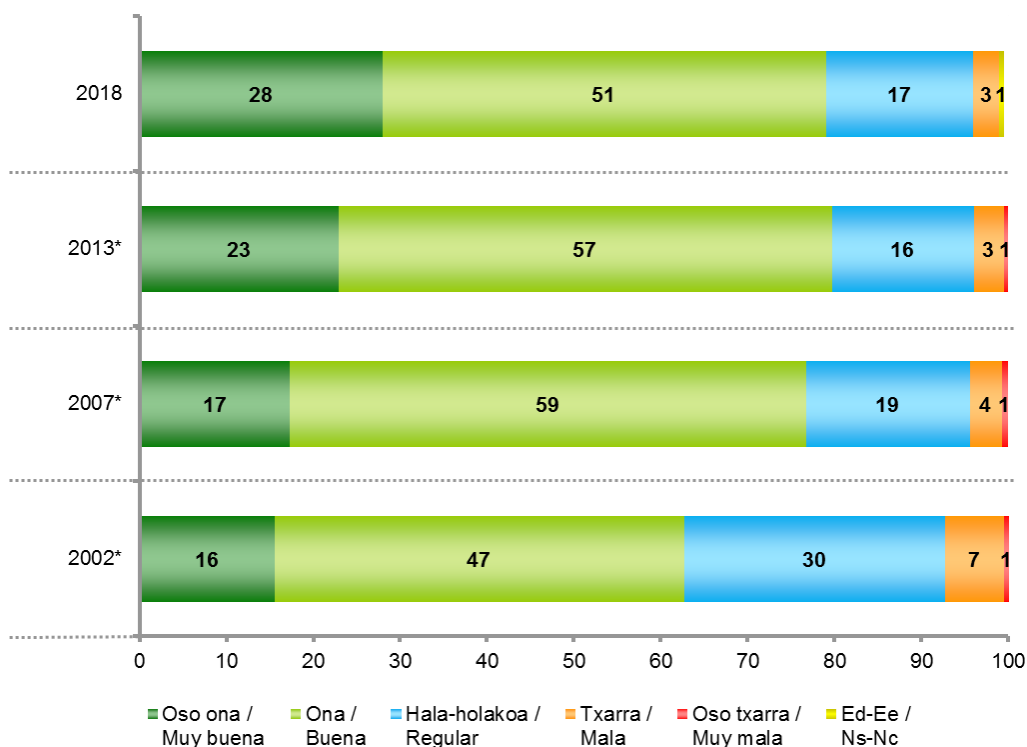
1.6 – Norberaren osasun egoeraren pertzepzioa / Percepción de la situación de la salud personal

ZURE USTEZ, ORO HAR NOLAKO DA ZURE OSASUNA? / ¿CONSIDERA UD. QUE SU SALUD EN GENERAL ES...?

	GUZTIRA / TOTAL
Oso ona / Muy buena	28
Ona / Buena	51
Hala-holakoa / Regular	17
Txarra / Mala	3
Oso txarra / Muy mala	0
Ed-Ee / Ns-Nc	1
Ehuneko bertikalak / Porcentajes verticales	100

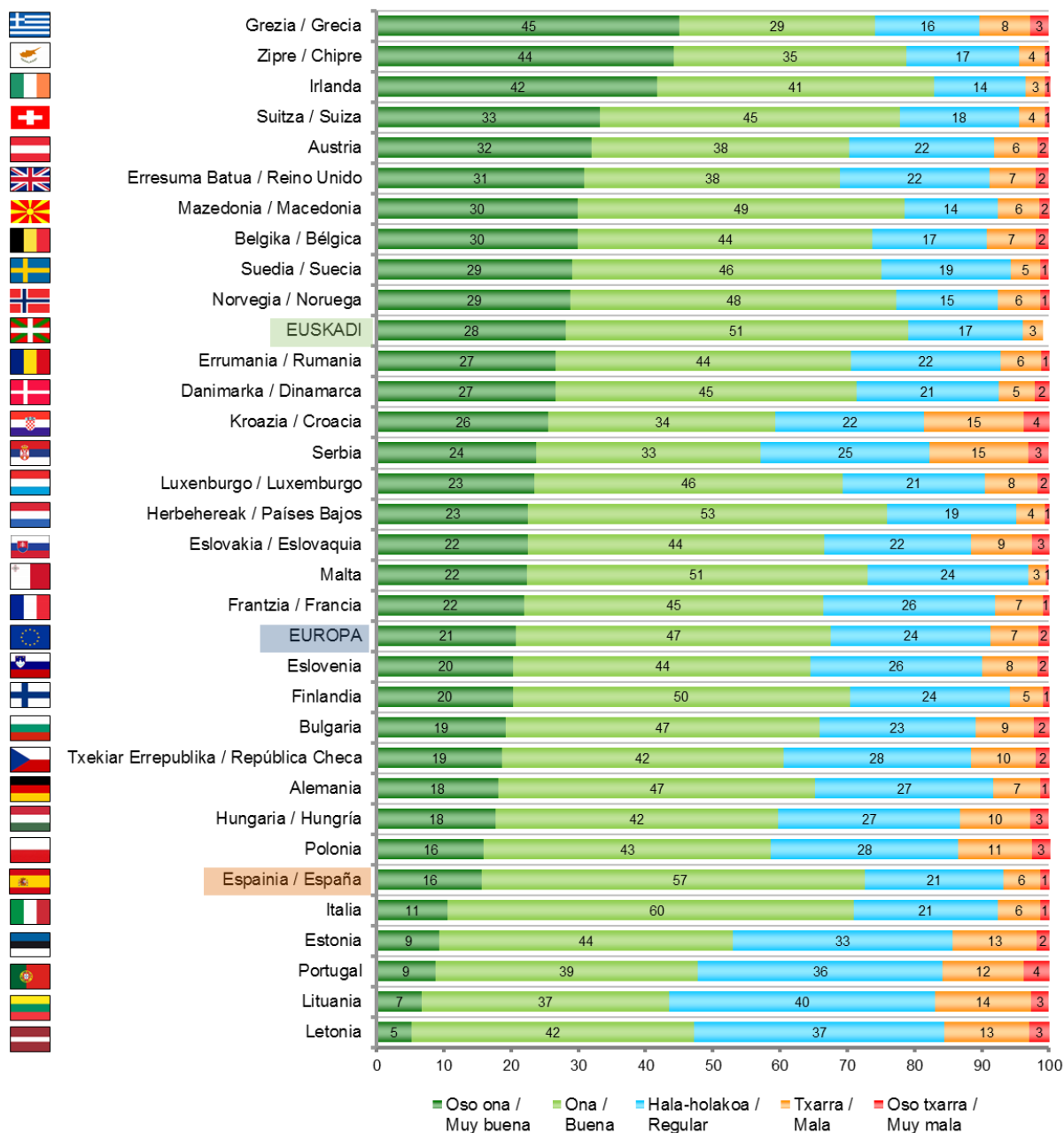


Taldekako emaitzak kontsultatzeko orrialdea / Página para consultar los resultados por colectivos: **80**



* 2018a aurreko datuen iturria: Eusko Jaurlaritzaren Osasun Saila: Osasun inkesta
 Fuente de datos anteriores a 2018: Gobierno Vasco, Dpto. Salud: Encuesta de salud

**NORBERAREN OSASUN EGOERAREN PERTZEPZIOA /
 PERCEPCIÓN DE LA SITUACIÓN DE LA SALUD PERSONAL**



Eurostat, EU statistic on Income and Living Conditions, 2016 (Lagina: 16 urte edo gehiago) / (Muestra: >=16 años)

2 – Hedabideak – EITB / Medios de comunicación – EITB

2.1 – Hedabideak Euskadin / Medios de comunicación en Euskadi

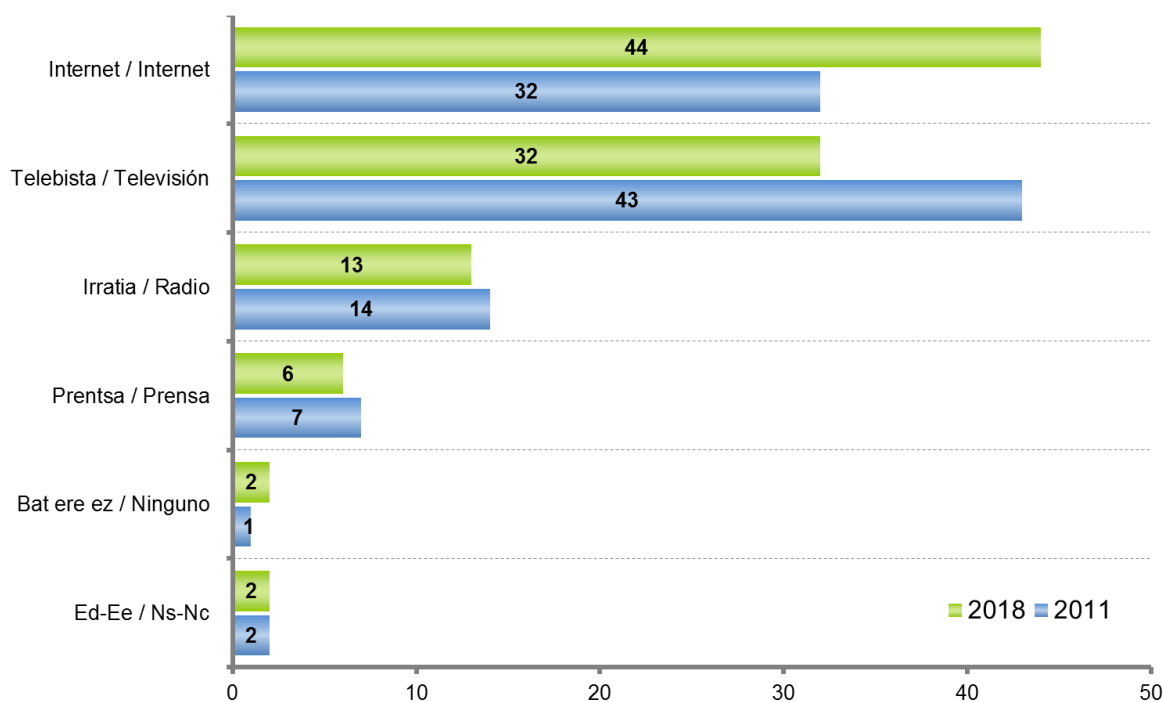
2.1.1 – Nahiago den hedabidea / Medio de comunicación preferido

ORAIN HEDABIDEEI BURUZ HITZ EGINGO DUGU. PENTSA EZAZU HILABETEZ LAU KOMUNIKABIDE HAUETAKO BAKAR BAT IZANGO ZENUKEELA ESKURA. ZEIN NAHIAGO ZENUKE? /
PASAMOS AHORA A HABLAR SOBRE MEDIOS DE COMUNICACIÓN. IMAGÍNESE QUE DURANTE UN MES ENTERO SOLO PUDIERA TENER ACCESO A UNO DE ESTOS CUATRO MEDIOS, ¿CUÁL PREFERIRÍA?

	GUZTIRA / TOTAL
Internet / Internet	44
Telebista / Televisión	32
Irratia / Radio	13
Prensa / Prensa	6
Bat ere ez / Ninguno	2
Ed-Ee / Ns-Nc	2
Ehunekoko bertikalak / Porcentajes verticales	100



Taldeakako emaitzak kontsultatzeko orrialdea / Página para consultar los resultados por colectivos: **81**



2.1.2 – Hedabide mota desberdinen fidagarritasuna Euskadin / Fiabilidad de distintos tipos de medios en Euskadi

ONDOKO HEDABIDEETAKO BAKOITZARI BURUZ, ESADAZU MESEDEZ, ZURE IRITZIZ, EUSKADIN, ZEIN NEURRITAN DEN FIDAGARRIA ALA EZ: /

PARA CADA UNO DE LOS SIGUIENTES MEDIOS DE COMUNICACIÓN EN EUSKADI, INDIQUE, EN SU OPINIÓN, EN QUÉ MEDIDA ES FIABLE O NO:

	GUZTIRA / TOTAL	
IRRATIA / RADIO	Oso fidagarria / Muy fiable	8
	Nahikoa fidagarria / Bastante fiable	51
	Ez oso fidagarria / No muy fiable	23
	Ez batere fidagarria / Nada fiable	4
	Segun eta / Depende **	3
	Ed-Ee / Ns-Nc	11
	BALANTZEA / BALANCE *	32
EGUNKARIAK (PAPEREAN ETA INTERNETEN) / PERIÓDICOS (IMPRESOS Y EN INTERNET)	Oso fidagarria / Muy fiable	6
	Nahikoa fidagarria / Bastante fiable	42
	Ez oso fidagarria / No muy fiable	32
	Ez batere fidagarria / Nada fiable	7
	Segun eta / Depende **	4
	Ed-Ee / Ns-Nc	8
	BALANTZEA / BALANCE *	9
TELEBISTA / TELEVISIÓN	Oso fidagarria / Muy fiable	6
	Nahikoa fidagarria / Bastante fiable	41
	Ez oso fidagarria / No muy fiable	38
	Ez batere fidagarria / Nada fiable	8
	Segun eta / Depende **	3
	Ed-Ee / Ns-Nc	4
	BALANTZEA / BALANCE *	1
HEDABIDE SOZIALAK (INTERNETEKO SARE SOZIALAK, BLOGAK, BIDEOEN WEB-AK , ETA ABAR) / LOS MEDIOS SOCIALES (LAS REDES SOCIALES EN INTERNET, BLOGS, SITIOS WEB QUE ALOJAN VÍDEOS, ETC)	Oso fidagarria / Muy fiable	4
	Nahikoa fidagarria / Bastante fiable	24
	Ez oso fidagarria / No muy fiable	31
	Ez batere fidagarria / Nada fiable	23
	Segun eta / Depende **	4
	Ed-Ee / Ns-Nc	15
	BALANTZEA / BALANCE *	-26
Ehuneko bertikalak / Porcentajes verticales	100	

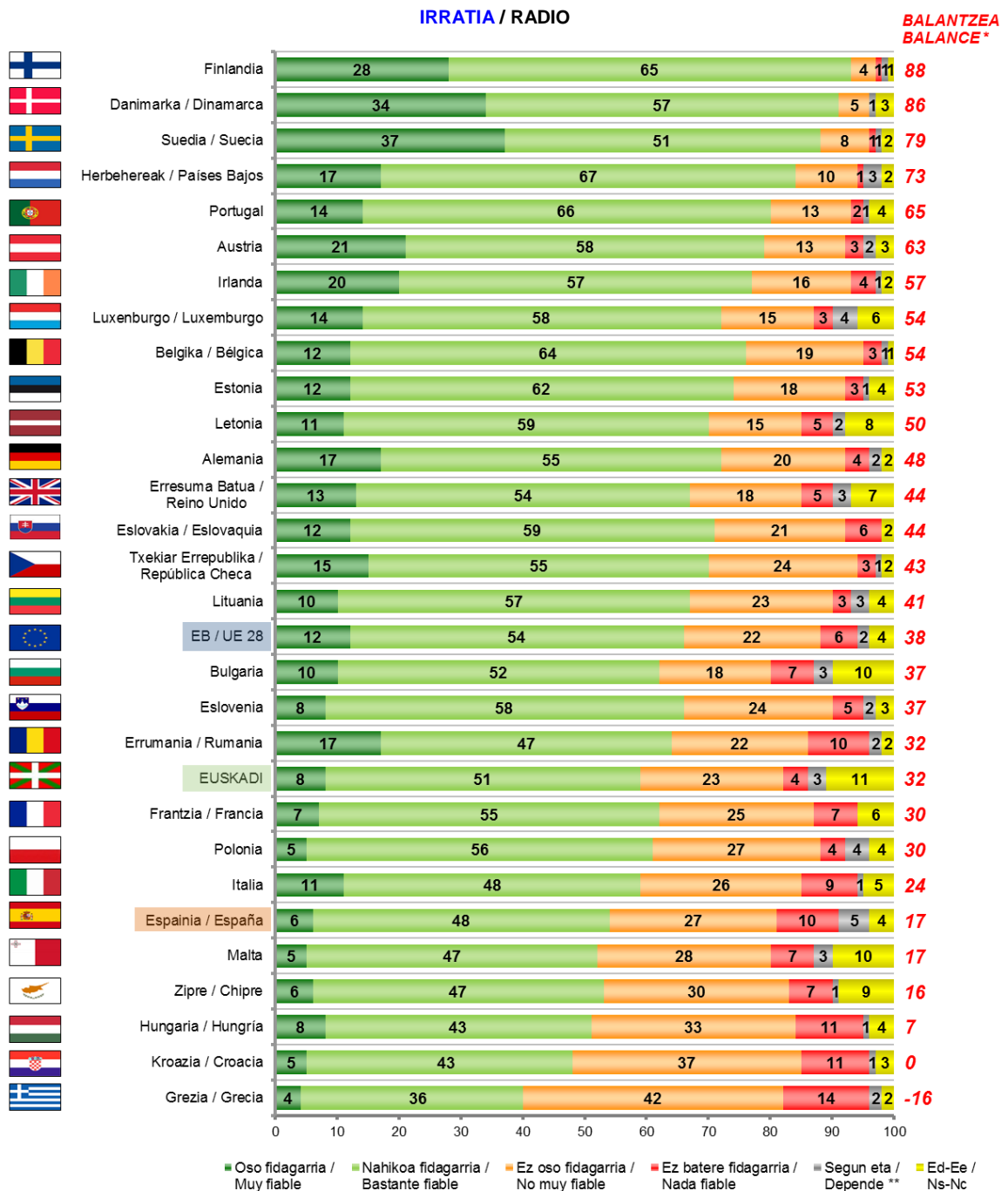
* Balantzea: (Oso fidagarria+Nahikoa fidagarria) – (Ez oso fidagarria+Ez batere fidagarria) /
Balance: (Muy fiable+Bastante fiable) – (No muy fiable+Nada fiable)

** Erantzun aukera hau ez zitzaien irakurri inkestatuei /
Esta opción de respuesta no se ha leído a las y los encuestados



Taldekako emaitzak kontsultatzeko orrialdea / Página para consultar los resultados por colectivos: **82**

HEDABIDE MOTA DESBERDINEN FIDAGARRITASUNA / FIABILIDAD DE DISTINTOS TIPO DE MEDIOS



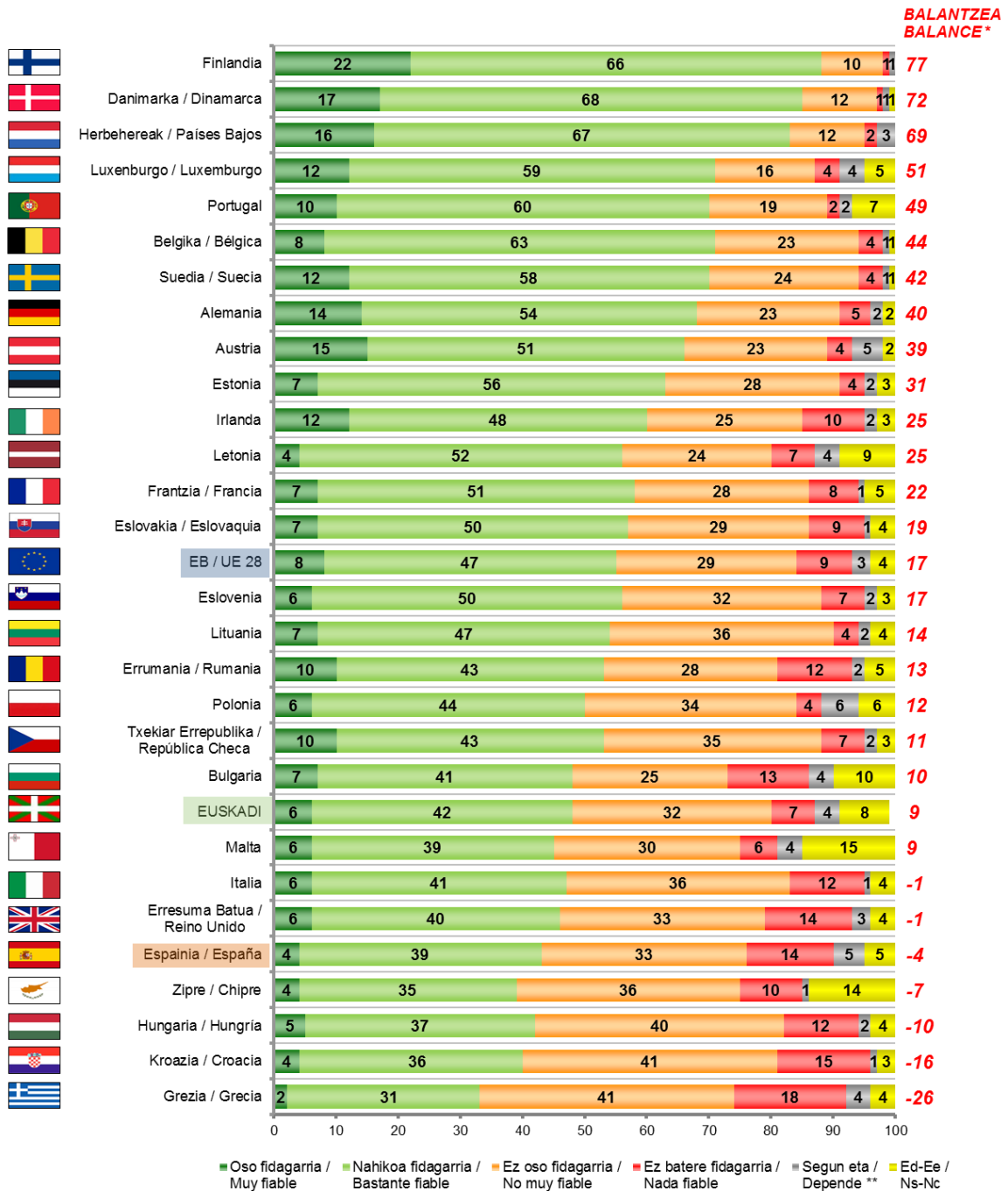
* Balantzea: (Oso fidagarria+Nahikoa fidagarria) – (Ez oso fidagarria+Ez batere fidagarria) / Balance: (Muy fiable+Bastante fiable) – (No muy fiable+Nada fiable)

** Erantzun aukera hau ez zitzairen irakurri inkestatuei / Esta opción de respuesta no se ha leído a las y los encuestados

Galdera ez da berdín-berdín Eurobarometroan. Herrialde bakoitzean bertako hedabideei buruz galdetu da, adibidez Alemanian "irriti alemaniarren fidagarritasuna" baloratu da. Euskadiren kasuan, bertan kontsumi daitezkeen irriti guztiei buruzko balorazioa izango litzateke / La pregunta no es idéntica en el Eurobarómetro. En cada país se ha preguntado sobre los medios del país, por ejemplo en Alemania se ha valorado "la fiabilidad de las radios alemanas". En Euskadi la valoración se refiere a todas las radios que se pueden consumir en Euskadi.

Europako Batzordea, Special Eurobarometer 452, Media Pluralism and Democracy, 2016ko azaroa. (Lagina: 15 urte edo gehiago) / Comisión Europea, Special Eurobarometer 452, Media Pluralism and Democracy, noviembre 2016. (Muestra: >=15 años)

**HEDABIDE MOTA DESBERDINEN FIDAGARRITASUNA / FIABILIDAD DE DISTINTOS TIPO DE MEDIOS
 EGUNKARIAK (PAPEREAN ETA INTERNETEN) / PERIÓDICOS (IMPRESOS Y EN INTERNET)**



* Balantzea: (Oso fidagarria+Nahikoa fidagarria) – (Ez oso fidagarria+Ez batere fidagarria) /
 Balance: (Muy fiable+Bastante fiable) – (No muy fiable+Nada fiable)

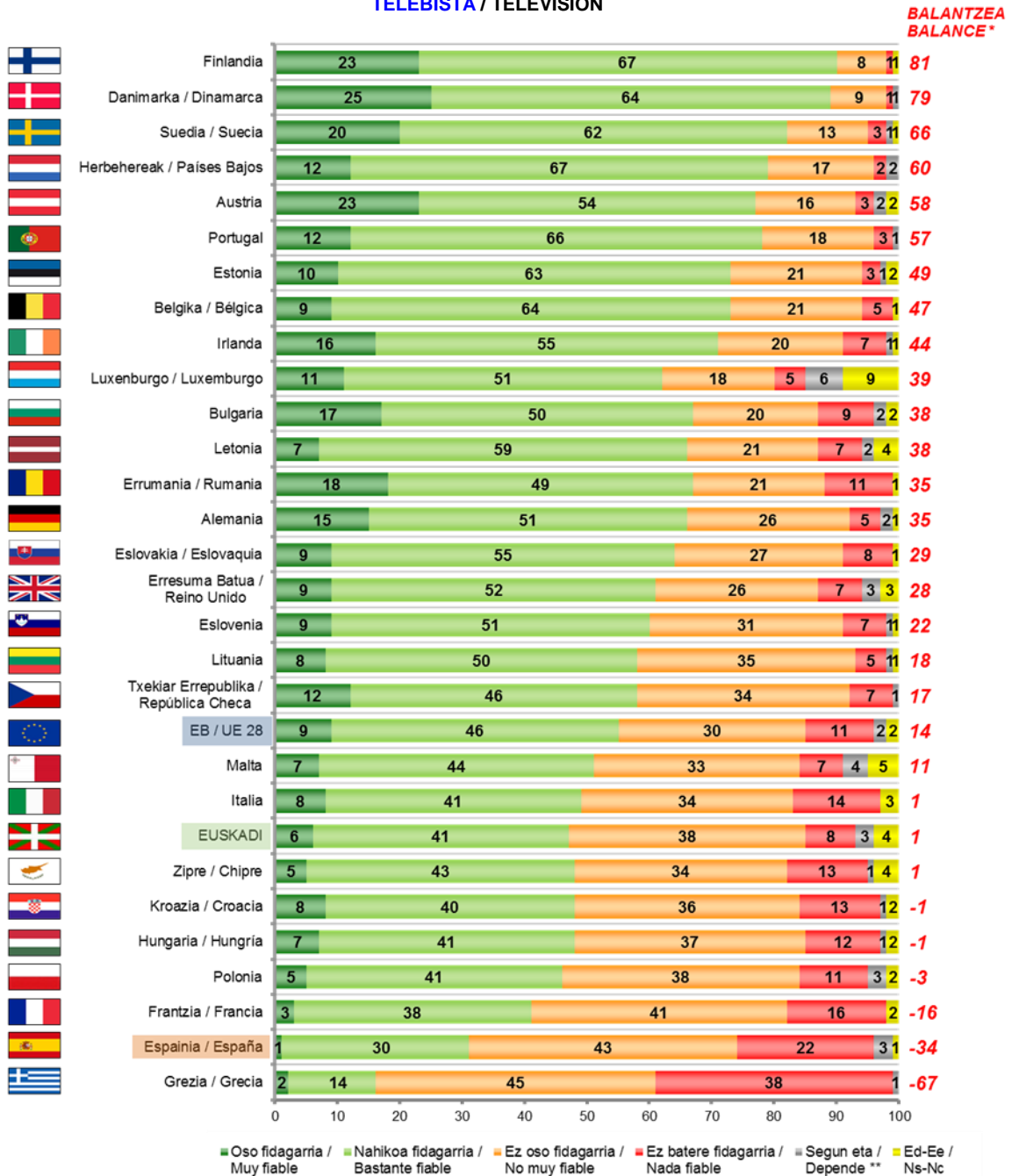
** Erantzun aukera hau ez zitzairen irakurri inkestatuei / Esta opción de respuesta no se ha leído a las y los encuestados

Galdera ez da berdín-berdina Eurobarometroan. Herrialde bakoitzean bertako hedabideei buruz galdetu da, adibidez Alemanian “egunkari alemaniarren fidagarritasuna” baloratu da. Euskadiren kasuan, bertan kontsumi daitezkeen egunkari guztiei buruzko balorazioa izango litzateke / La pregunta no es idéntica en el Eurobarómetro. En cada país se ha preguntado sobre los medios del país, por ejemplo en Alemania se ha valorado “la fiabilidad de los periódicos alemanes”. En Euskadi la valoración se refiere a todos los periódicos que se pueden consumir en Euskadi.

Europako Batzordea, Special Eurobarometer 452, Media Pluralism and Democracy, 2016ko azaroa. (Lagina: 15 urte edo gehiago) /
 Comisión Europea, Special Eurobarometer 452, Media Pluralism and Democracy, noviembre 2016. (Muestra: >=15 años)

HEDABIDE MOTA DESBERDINEN FIDAGARRITASUNA / FIABILIDAD DE DISTINTOS TIPO DE MEDIOS

TELEBISTA / TELEVISIÓN



* Balantzea: (Oso fidagarria+Nahikoa fidagarria) – (Ez oso fidagarria+Ez batere fidagarria) /
 Balance: (Muy fiable+Bastante fiable) – (No muy fiable+Nada fiable)

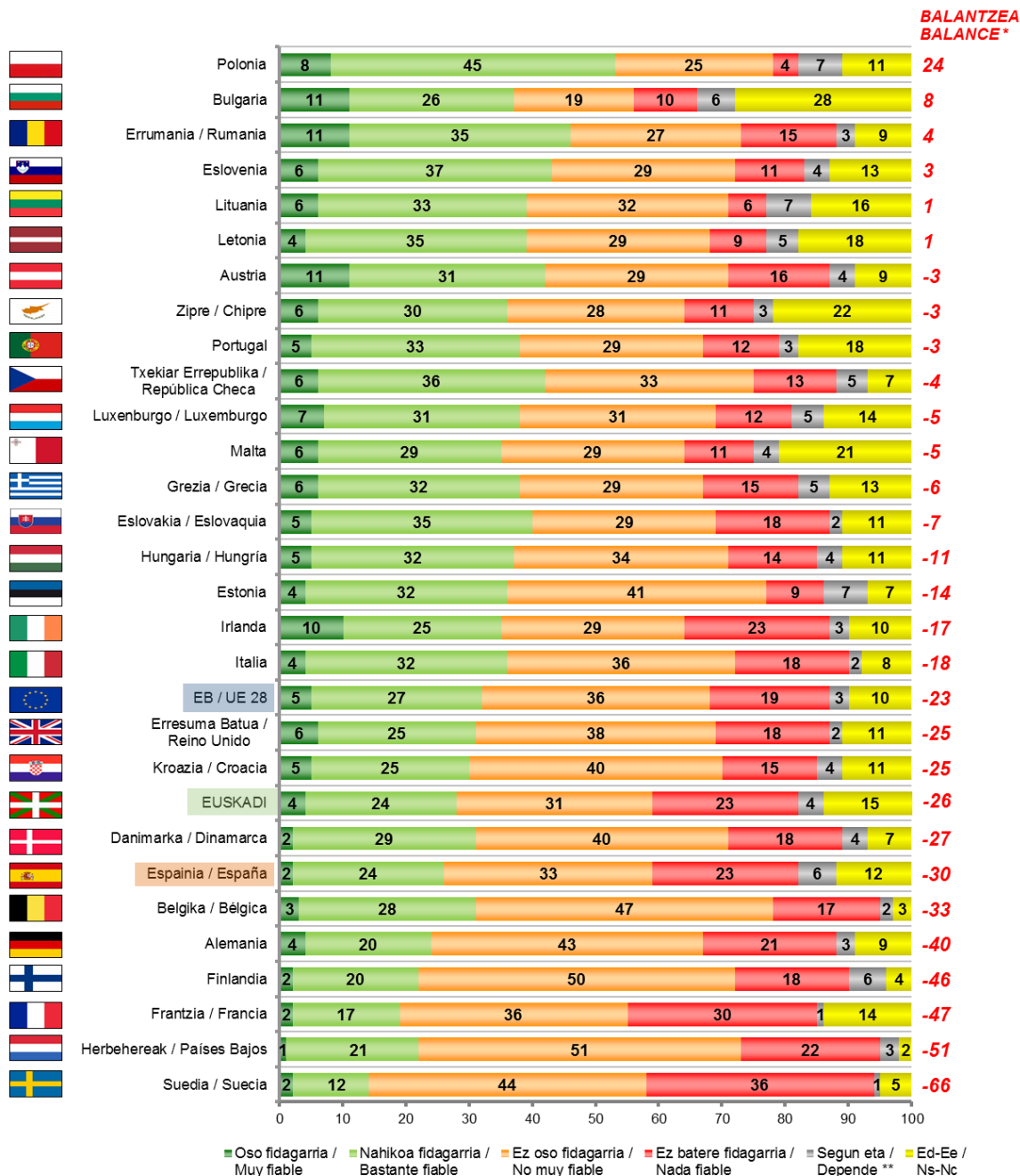
** Erantzun aukera hau ez zitzaien irakurri inkestatuei / Esta opción de respuesta no se ha leído a las y los encuestados

Galdera ez da berdin-berdina Eurobarometroan. Herralde bakoitzean bertako hedabideei buruz galdetu da, adibidez Alemanian "telebista alemaniaren fidagarritasuna" baloratu da. Euskadiren kasuan, bertan kontsumi daitezkeen telebista guztiei buruzko balorazioa izango litzateke / La pregunta no es idéntica en el Eurobarómetro. En cada país se ha preguntado sobre los medios del país, por ejemplo en Alemania se ha valorado "la fiabilidad de las televisiones alemanas". En Euskadi la valoración se refiere a todas las televisiones que se pueden consumir en Euskadi.

Europako Batzordea, Special Eurobarometer 452, Media Pluralism and Democracy, 2016ko azaroa. (Lagina: 15 urte edo gehiago) /
 Comisión Europea, Special Eurobarometer 452, Media Pluralism and Democracy, noviembre 2016. (Muestra: >=15 años)

HEDABIDE MOTA DESBERDINEN FIDAGARRITASUNA / FIABILIDAD DE DISTINTOS TIPO DE MEDIOS

HEDABIDE SOZIALAK (INTERNETEKO SARE SOZIALAK, BLOGAK, BIDEOEN WEB-AK, ETA ABAR) /
LOS MEDIOS SOCIALES (LAS REDES SOCIALES EN INTERNET, BLOGS, SITIOS WEB QUE ALOJAN VÍDEOS, ETC)



* Balantzea: (Oso fidagarria+Nahikoa fidagarria) – (Ez oso fidagarria+Ez batere fidagarria) /
Balance: (Muy fiable+Bastante fiable) – (No muy fiable+Nada fiable)

** Erantzun aukera hau ez zitzaizen irakurri inkestatuei / Esta opción de respuesta no se ha leído a las y los encuestados

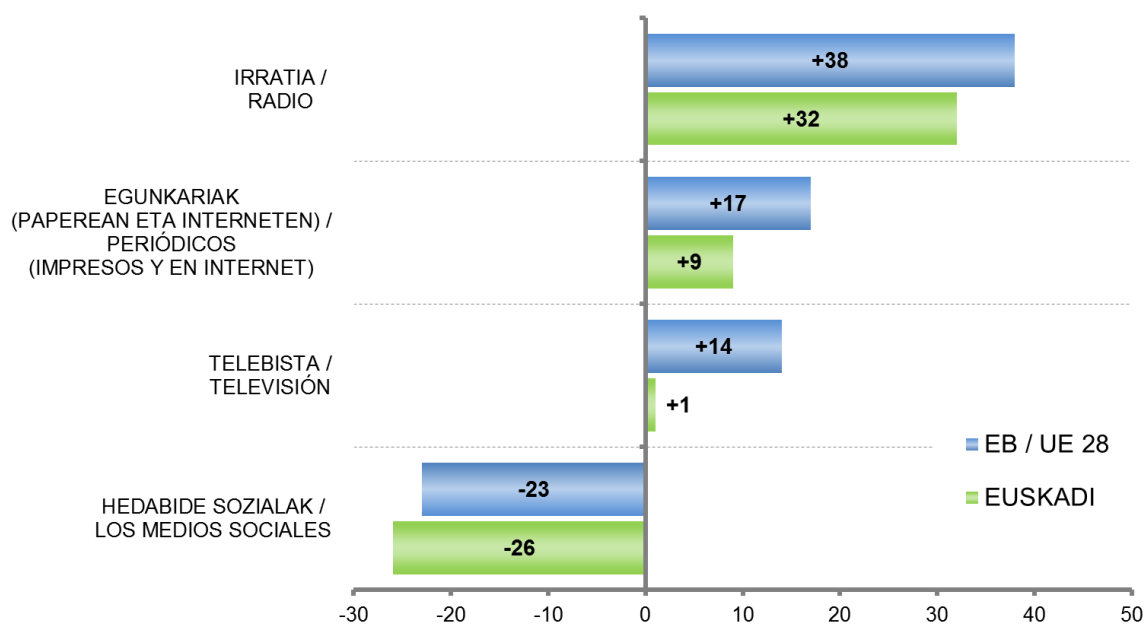
Galdera ez da berdin-berdina Eurobarometroan. Herralde bakoitzean bertako hedabideei buruz galdetu da, adibidez Alemanian "sare sozial alemaniarren fidagarritasuna" baloratu da. Euskadiren kasuan, bertan erabil daitezkeen sare sozial guztiei buruzko balorazioa izango litzateke / La pregunta no es idéntica en el Eurobarómetro. En cada país se ha preguntado sobre los medios del país, por ejemplo en Alemania se ha valorado "la fiabilidad de las redes sociales alemanas". En Euskadi la valoración se refiere a todas las redes sociales que se pueden utilizar en Euskadi.

Europako Batzordea, Special Eurobarometer 452, Media Pluralism and Democracy, 2016ko azaroa. (Lagina: 15 urte edo gehiago) /
Comisión Europea, Special Eurobarometer 452, Media Pluralism and Democracy, noviembre 2016. (Muestra: >=15 años)

HEDABIDE MOTA DESBERDINEN FIDAGARRITASUNA (Balantzea) FIABILIDAD DE LOS DISTINTOS TIPOS DE MEDIOS (Balance) *

* Balantzea: (Oso fidagarria+Nahikoa fidagarria) – (Ez oso fidagarria+Ez batere fidagarria) /
 Balance: (Muy fiable+Bastante fiable) – (No muy fiable+Nada fiable)

	EB / UE 28	EUSKADI
IRRATIA / RADIO	+38	+32
EGUNKARIAK (PAPEREAN ETA INTERNETEN) / PERIÓDICOS (IMPRESOS Y EN INTERNET)	+17	+9
TELEBISTA / TELEVISIÓN	+14	+1
HEDABIDE SOZIALAK (INTERNETEKO SARE SOZIALAK, BLOGAK, BIDEOEN WEB-AK , ETA ABAR) / LOS MEDIOS SOCIALES (LAS REDES SOCIALES EN INTERNET, BLOGS, SITIOS WEB QUE ALOJAN VÍDEOS, ETC)	-23	-26



2.1.3 – Hedabideen ezaugarriak Euskadin / Características de los medios en Euskadi

ONDOKO ESALDI BAKOITZARI BURUZ, ESADAZU ZEIN NEURRITAN DAGOKION ALA EZ KOMUNIKABIDEEN EGOERARI EUSKADIN. ETA EITB-REN EGOERARI? /

PARA CADA UNA DE LAS SIGUIENTES AFIRMACIONES DÍGAME EN QUÉ MEDIDA CORRESPONDE O NO A LA SITUACIÓN DE LOS MEDIOS DE COMUNICACIÓN EN EUSKADI ¿Y A LA DE EITB?

	GUZTIRA / TOTAL		
	HEDABIDEAK ORO HAR / MEDIOS EN GENERAL	EITB	
	Gutziz / Totalmente	11	12
EUSKADIN HEDABIDEEN INFORMAZIO FIDAGARRIA ESKAINTZEN DUTE / LOS MEDIOS DE COMUNICACIÓN EN EUSKADI OFRECEN INFORMACIÓN FIABLE	Neurri batean / En cierta medida	61	58
	Ez asko / Más bien no	16	11
	Ez batere / No en absoluto	4	4
	Segun eta / Depende **	1	2
EITB-K INFORMAZIO FIDAGARRIA ESKAINTZEN DU / EITB OFRECE INFORMACIÓN FIABLE	Ed-Ee / Ns-Nc	7	13
	BALANTZEA / BALANCE *	52	55
	Gutziz / Totalmente	12	11
EUSKADIN HEDABIDEEN ASKOTARIKO IKUSPUNTU ETA IRITZIAK ESKAINTZEN DITUZTE / LOS MEDIOS DE COMUNICACIÓN EN EUSKADI OFRECEN PLURALIDAD DE PUNTOS DE VISTA Y OPINIONES	Neurri batean / En cierta medida	54	53
	Ez asko / Más bien no	19	15
	Ez batere / No en absoluto	5	4
	Segun eta / Depende **	2	1
EITB-K ASKOTARIKO IKUSPUNTU ETA IRITZIAK ESKAINTZEN DITU / EITB OFRECE PLURALIDAD DE PUNTOS DE VISTA Y OPINIONES	Ed-Ee / Ns-Nc	9	16
	BALANTZEA / BALANCE *	42	45
	Gutziz / Totalmente	8	7
EUSKADIN HEDABIDEEN PRESIO POLITIKO ETA KOMERTZIALETATIK LIBRE DAGOEN INFORMAZIOA ESKAINTZEN DUTE / LOS MEDIOS DE COMUNICACIÓN EN EUSKADI OFRECEN INFORMACIÓN LIBRE DE PRESIONES POLÍTICAS O COMERCIALES	Neurri batean / En cierta medida	41	44
	Ez asko / Más bien no	26	20
	Ez batere / No en absoluto	12	11
	Segun eta / Depende **	1	1
EITB-K PRESIO POLITIKO ETA KOMERTZIALETATIK LIBRE DAGOEN INFORMAZIOA ESKAINTZEN DU / EITB OFRECE INFORMACIÓN LIBRE DE PRESIONES POLÍTICAS O COMERCIALES	Ed-Ee / Ns-Nc	11	17
	BALANTZEA / BALANCE *	11	20
Ehuneko bertikalak / Porcentajes verticales	100	100	

* Balantzea: (Gutziz+Neurri batean) – (Ez asko+Ez batere) /

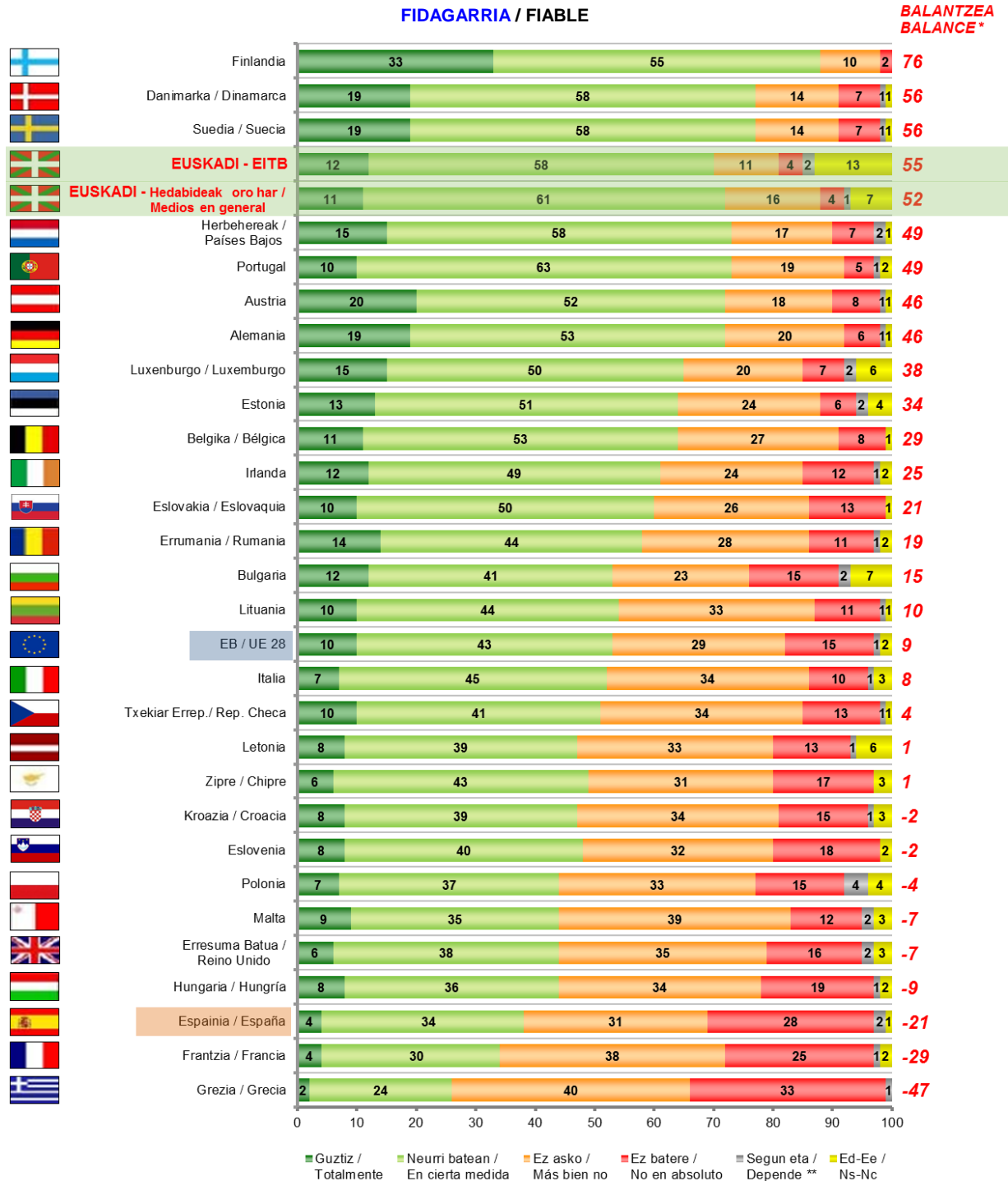
B alance: (Totalmente+En cierta medida) – (Más bien no+No, en absoluto)

** Erantzun aukera hau ez zitzaien irakurri inkestatu / Esta opción de respuesta no se ha leído a las y los encuestados



Taldeko emaitzak kontsultatzeko orrialdea / Página para consultar los resultados por colectivos: 86

HEDEBIDEEN EZAUGARRIAK – EITBren EZAUGARRIAK /
 CARACTERÍSTICAS DE LOS MEDIOS – CARACTERÍSTICAS DE EITB



* **Balantzea:** (Guztiz+Neuri batean) – (Ez asko+Ez batere) / Balance: (Totalmente+En cierta medida) – (Más bien no+No, en absoluto)

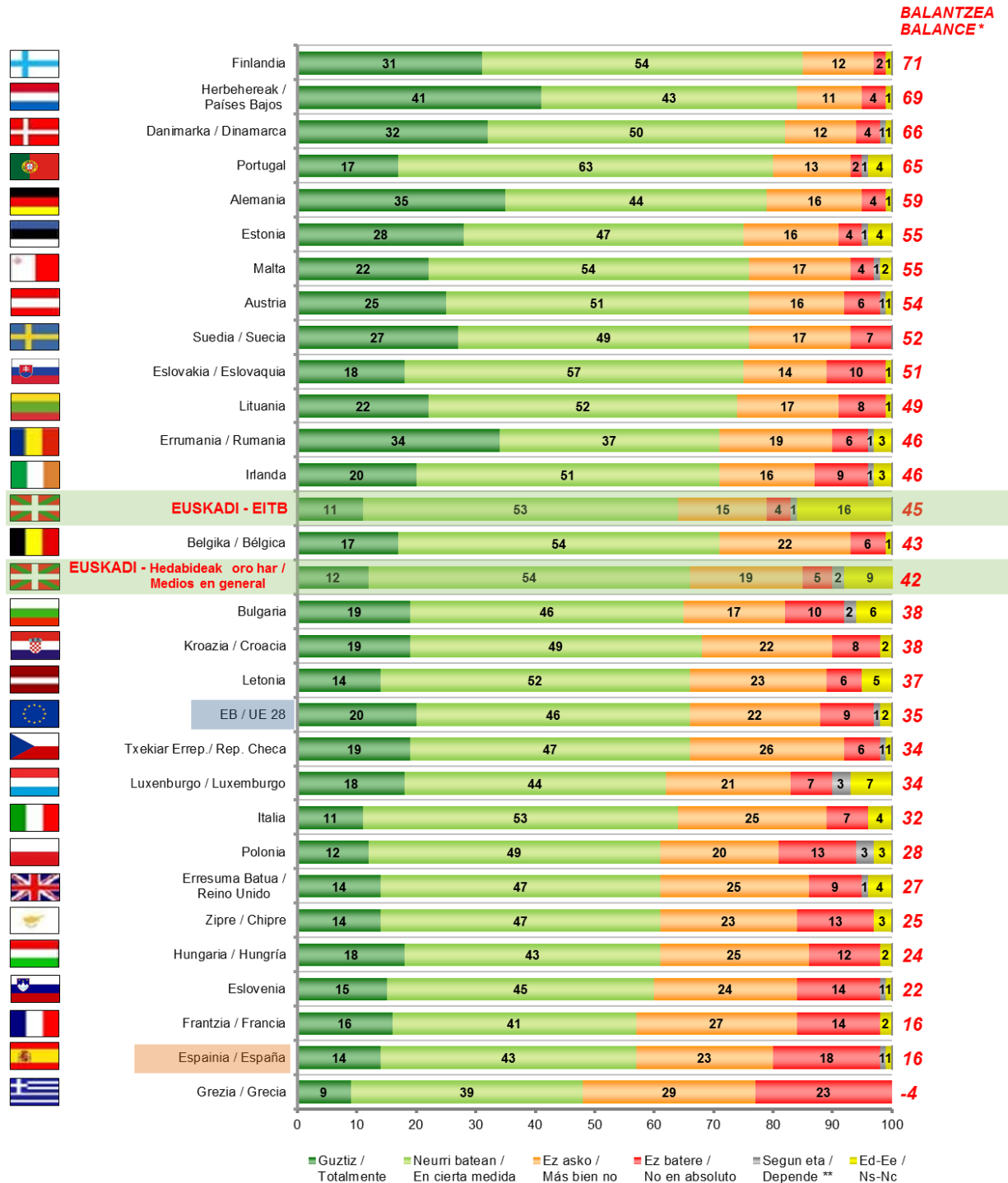
** **Erantzun aukera hau ez zitzaizen irakurri inkestatuei** / Esta opción de respuesta no se ha leído a las y los encuestados

Galdera ez da berdin-berdina Eurobarometroan. Herrialde bakoitzean bertako hedabideei buruz galdetu da, adibidez Alemanian “hedabide alemaniarren fidagarritasuna” baloratu da. Euskadiren kasuan, bertan kontsumi daitezkeen hedabide guztiei buruzko balorazioa izango litzateke / La pregunta no es idéntica en el Eurobarómetro. En cada país se ha preguntado sobre los medios del país, por ejemplo en Alemania se ha valorado “la fiabilidad de los medios alemanes”. En Euskadi la valoración se refiere a todas los medios que se pueden consumir en Euskadi.

Europako Batzordea, Special Eurobarometer 452, Media Pluralism and Democracy, 2016ko azaroa. (Lagina: 15 urte edo gehiago) / Comisión Europea, Special Eurobarometer 452, Media Pluralism and Democracy, noviembre 2016. (Muestra: >=15 años)

HEDEBIDEEN EZAUGARRIAK – EITBren EZAUGARRIAK /
CARACTERÍSTICAS DE LOS MEDIOS – CARACTERÍSTICAS DE EITB

ASKOTARIKO IKUSPUNTU ETA IRITZIAK / PLURALIDAD DE PUNTOS DE VISTA Y OPINIONES



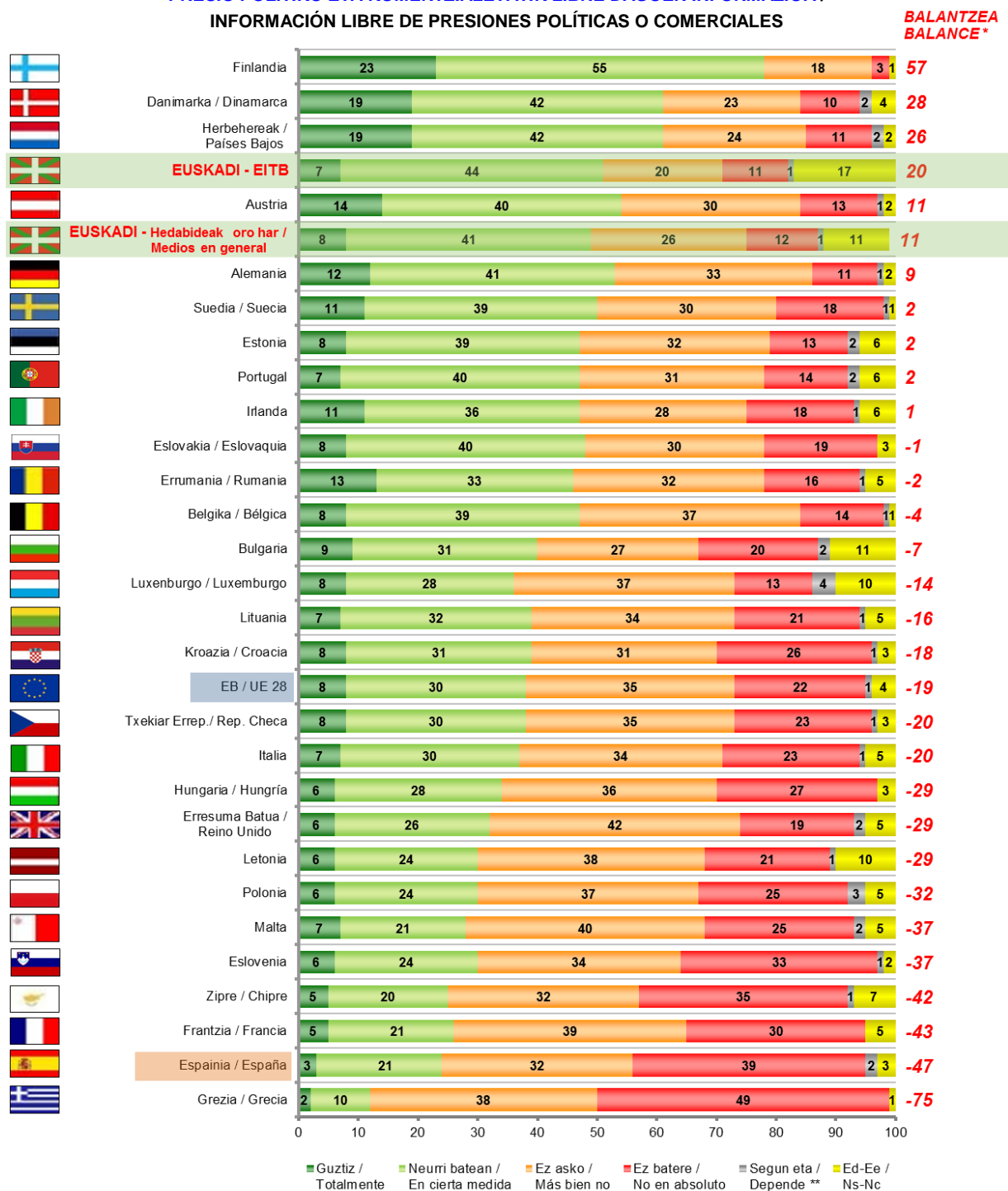
* Balantzea: (Guztiz+Neurri batean) – (Ez asko+Ez batere) / Balance: (Totalmente+En cierta medida) – (Más bien no+No, en absoluto)

** Erantzun aukera hau ez zitzairen irakurri inkestatuak / Esta opción de respuesta no se ha leído a las y los encuestados

Galdera ez da berdin-berdina Eurobarometroan. Herrialde bakoitzean bertako hedabideei buruz galdetu da, adibidez Alemanian “hedabide alemaniarren pluraltasuna” baloratu da. Euskadiren kasuan, bertan kontsumi daitezkeen hedabide guztiei buruzko balorazioa izango litzateke / La pregunta no es idéntica en el Eurobarómetro. En cada país se ha preguntado sobre los medios del país, por ejemplo en Alemania se ha valorado “la pluralidad de los medios alemanes”. En Euskadi la valoración se refiere a todos los medios que se pueden consumir en Euskadi

Europako Batzordea, Special Eurobarometer 452, Media Pluralism and Democracy, 2016ko azaroa. (Lagina: 15 urte edo gehiago) / Comisión Europea, Special Eurobarometer 452, Media Pluralism and Democracy, noviembre 2016. (Muestra: >=15 años)

HEDABIDEEN EZAUGARRIAK – EITBren EZAUGARRIAK /
 CARACTERÍSTICAS DE LOS MEDIOS – CARACTERÍSTICAS DE EITB
 PRESIO POLITIKO ETA KOMERTZIALETATIK LIBRE DAGOEN INFORMAZIOA /
 INFORMACIÓN LIBRE DE PRESIONES POLÍTICAS O COMERCIALES



* Balantzea: (Guztiz+Neurri batean) – (Ez asko+Ez batere) / Balance: (Totalmente+En cierta medida) – (Más bien no+No, en absoluto)

** Erantzun aukera hau ez zitzaion irakurri inkestaturei / Esta opción de respuesta no se ha leído a las y los encuestados

Europako Batzordea, Special Eurobarometer Galdere ez da berdin-berdina Eurobarometroan. Herrialde bakoitzean bertako hedabideei buruz galdetu da, adibidez Alemanian "hedabide alemaniarren askatasuna" baloratu da. Euskadiren kasuan, bertan kontsumi daitezkeen hedabide guztiei buruzko balorazioa izango litzateke / La pregunta no es idéntica en el Eurobarómetro. En cada país se ha preguntado sobre los medios del país, por ejemplo en Alemania se ha valorado "la libertad de los medios alemanes". En Euskadi la valoración se refiere a todas los medios que se pueden consumir en Euskadi

Europako Batzordea, Special Eurobarometer 452, Media Pluralism and Democracy, 2016ko azaroa. (Lagina: 15 urte edo gehiago) / Comisión Europea, Special Eurobarometer 452, Media Pluralism and Democracy, noviembre 2016. (Muestra: >=15 años)

2.2 – Telebista / Televisión

2.2.1 – Telebista-kateen kalitatea / Calidad de los canales de televisión

ZURE USTEZ NOLAKOA DA ONDOKO TELEBISTA KATE BAKOITZA? KALITATE HANDIA DU, NAHIKOA KALITATE, KALITATE GUTXI EDO BATERE KALITATERIK EZ? / ¿CÓMO CALIFICARÍA CADA UNO DE LOS SIGUIENTES CANALES DE TELEVISIÓN? ¿DIRÍA UD. QUE ES DE MUCHA CALIDAD, BASTANTE, POCA O NINGUNA CALIDAD?

Galdera hau soilik egin zaie telebista ikusten dutenei (%98) / Pregunta realizada sólo a quienes ven la televisión (98%)

		GUZTIRA / TOTAL
ETB2	Handia / Mucha	10
	Nahikoa / Bastante	49
	Gutxi / Poca	19
	Batere ez / Ninguna	3
	Ed-Ee / Ns-Nc	2
	Kate hau ez du ikusten / No la ve	16
	BALANTZEA / BALANCE *	37
La Sexta	Handia / Mucha	10
	Nahikoa / Bastante	46
	Gutxi / Poca	23
	Batere ez / Ninguna	5
	Ed-Ee / Ns-Nc	3
	Kate hau ez du ikusten / No la ve	13
	BALANTZEA / BALANCE *	28
Kate tematikoak / Canales temáticos	Handia / Mucha	9
	Nahikoa / Bastante	30
	Gutxi / Poca	12
	Batere ez / Ninguna	3
	Ed-Ee / Ns-Nc	5
	Kate hau ez du ikusten / No la ve	41
	BALANTZEA / BALANCE *	24
La 2 (TVE)	Handia / Mucha	10
	Nahikoa / Bastante	38
	Gutxi / Poca	24
	Batere ez / Ninguna	6
	Ed-Ee / Ns-Nc	3
	Kate hau ez du ikusten / No la ve	19
	BALANTZEA / BALANCE *	18
ETB1	Handia / Mucha	6
	Nahikoa / Bastante	32
	Gutxi / Poca	17
	Batere ez / Ninguna	3
	Ed-Ee / Ns-Nc	3
	Kate hau ez du ikusten / No la ve	39
	BALANTZEA / BALANCE *	18
Ehuneko bertikalak / Porcentajes verticales		100

(...)

(...)

		GUZTIRA / TOTAL
Cuatro	Handia / Mucha	7
	Nahikoa / Bastante	38
	Gutxi / Poca	30
	Batere ez / Ninguna	6
	Ed-Ee / Ns-Nc	3
	Kate hau ez du ikusten / No la ve	16
	BALANTZEA / BALANCE *	9
Antena3	Handia / Mucha	6
	Nahikoa / Bastante	36
	Gutxi / Poca	33
	Batere ez / Ninguna	8
	Ed-Ee / Ns-Nc	3
	Kate hau ez du ikusten / No la ve	14
	BALANTZEA / BALANCE *	1
La 1 (TVE)	Handia / Mucha	7
	Nahikoa / Bastante	33
	Gutxi / Poca	34
	Batere ez / Ninguna	10
	Ed-Ee / Ns-Nc	2
	Kate hau ez du ikusten / No la ve	15
	BALANTZEA / BALANCE *	-4
Tokiko telebistak / Televisiónes locales	Handia / Mucha	2
	Nahikoa / Bastante	17
	Gutxi / Poca	18
	Batere ez / Ninguna	5
	Ed-Ee / Ns-Nc	5
	Kate hau ez du ikusten / No la ve	52
	BALANTZEA / BALANCE *	-4
Tele5	Handia / Mucha	6
	Nahikoa / Bastante	22
	Gutxi / Poca	31
	Batere ez / Ninguna	25
	Ed-Ee / Ns-Nc	2
	Kate hau ez du ikusten / No la ve	14
	BALANTZEA / BALANCE *	-28
Ehuneko bertikalak / Porcentajes verticales		100

* Balantzea: (Handia+Nahikoa) – (Gutxi+Batere ez) / Balance: (Mucha+Bastante) – (Poca+Ninguna)

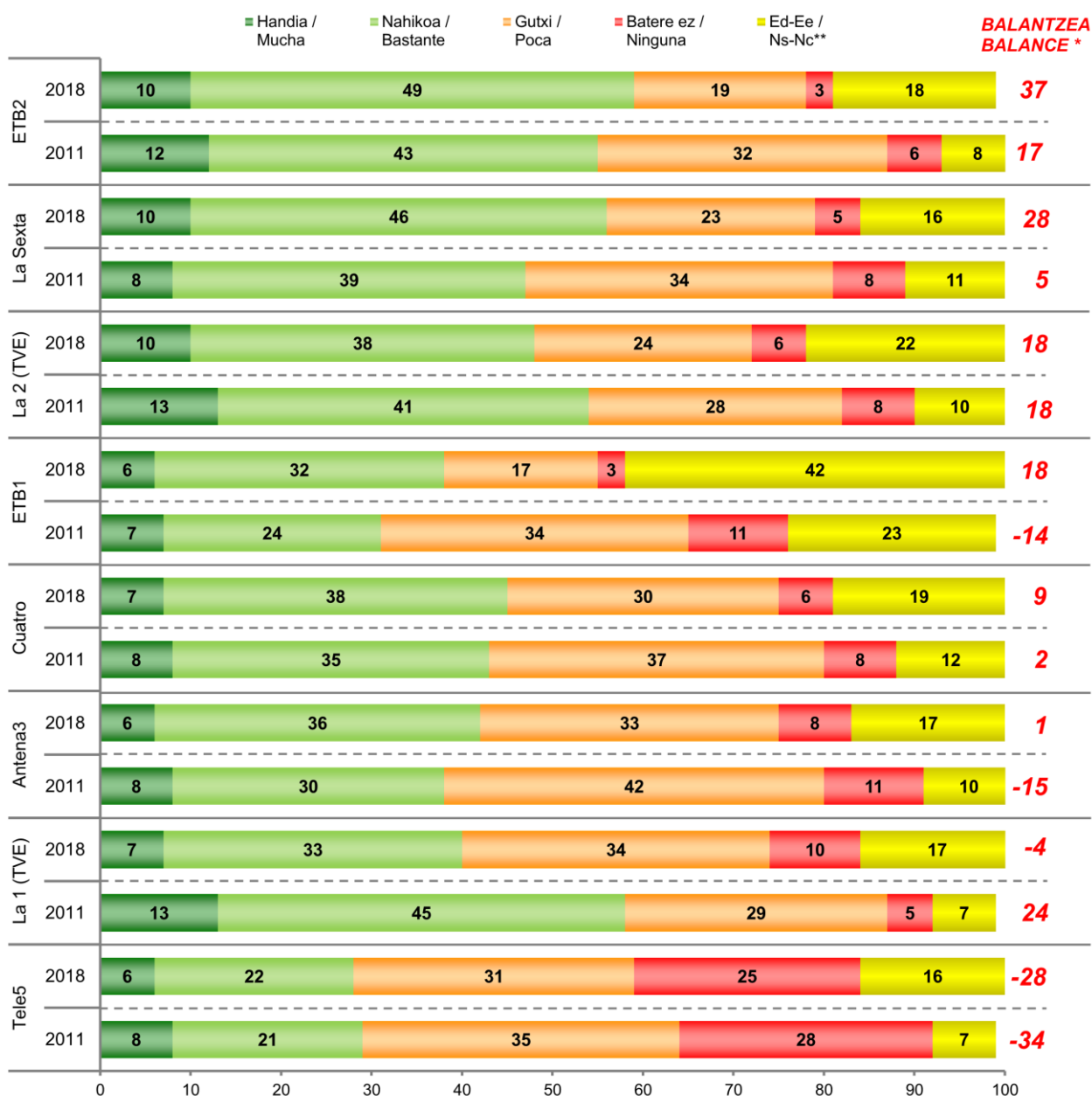


Taldeakako emaitzak kontsultatzeko orrialdea / Página para consultar los resultados por colectivos: **90**

TELEBISTA-KATEEN KALITATEA / CALIDAD DE LOS CANALES DE TELEVISIÓN

(Telebista ikusten duen biztanleria / Población que ve la televisión)

Galdera hau soilik egin zaie telebista ikusten dutenei (%98) / Pregunta realizada sólo a quienes ven la televisión (98%)



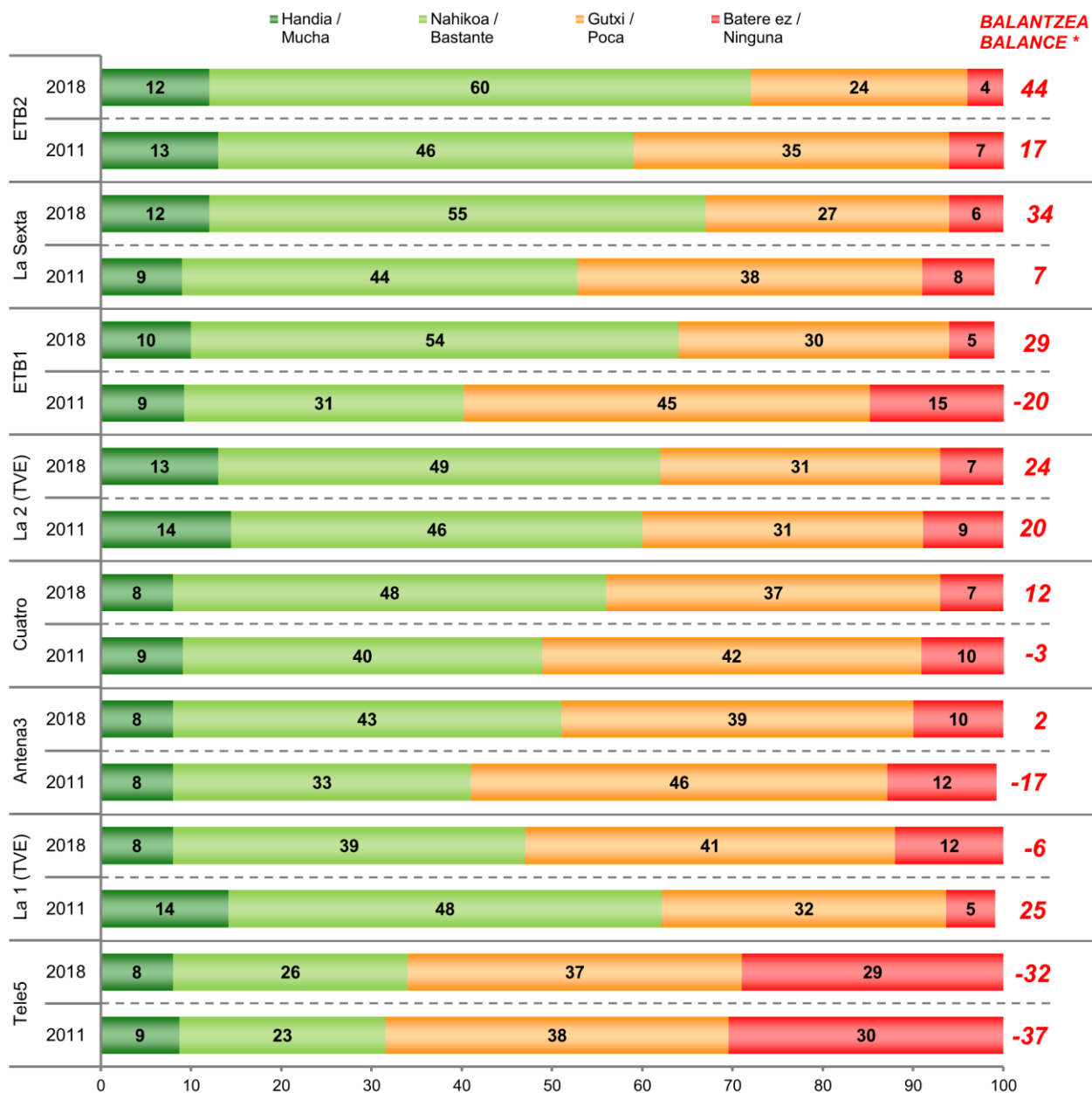
* Balantzea: (Handia+Nahikoa) – (Gutxi+Batere ez) / Balance: (Mucha+Bastante) – (Poca+Ninguna)

** 2011ko datuekiko alderaketa errazteko, grafikoa batu egin dira "Kate hau ez du ikusten" eta "Ed-ee" kategoriak. Izan ere, 2011an "Kate hau ez du ikusten" kategoria ez zegoen, eta beraz, kate bakoitza baloratzeko adina ikusten ez zutenak "Ed-ee" kategorian sartu ziren. / Con el objeto de facilitar la comparación con los datos de 2011, se han sumado las categorías "No la ve" y "Ns-nc". En 2011 no se incluyó la categoría "No la ve", por lo que aquellas personas que no veían un canal lo suficiente como para poder valorarlo, se incluyeron en "Ns-nc".

TELEBISTA-KATEEN KALITATEA / CALIDAD DE LOS CANALES DE TELEVISIÓN

(Iritziak eman dutenak / Quienes han opinado)

Galdera hau soilik egin zaie telebista ikusten dutenei (%98) / Pregunta realizada sólo a quienes ven la televisión (98%)



* Balantzea: (Handia+Nahikoa) – (Gutxi+Batere ez) / Balance: (Mucha+Bastante) – (Poca+Ninguna)

2.2.2 – Identifikazio handiena sortarazten duen telebista-katea / Canal con el que más se identifica

ZEIN TELEBISTA KATEREKIN SENTITZEN ZARA IDENTIFIKATUEN, ZEIN SENTITZEN DUZU GEHIEN
“ZURE TELEBISTATZAT”? /
¿CON QUÉ CANAL DE TELEVISIÓN SE SIENTE UD. MÁS IDENTIFICADO/A, CUÁL CONSIDERA EN
MAYOR MEDIDA COMO “SU CANAL”?

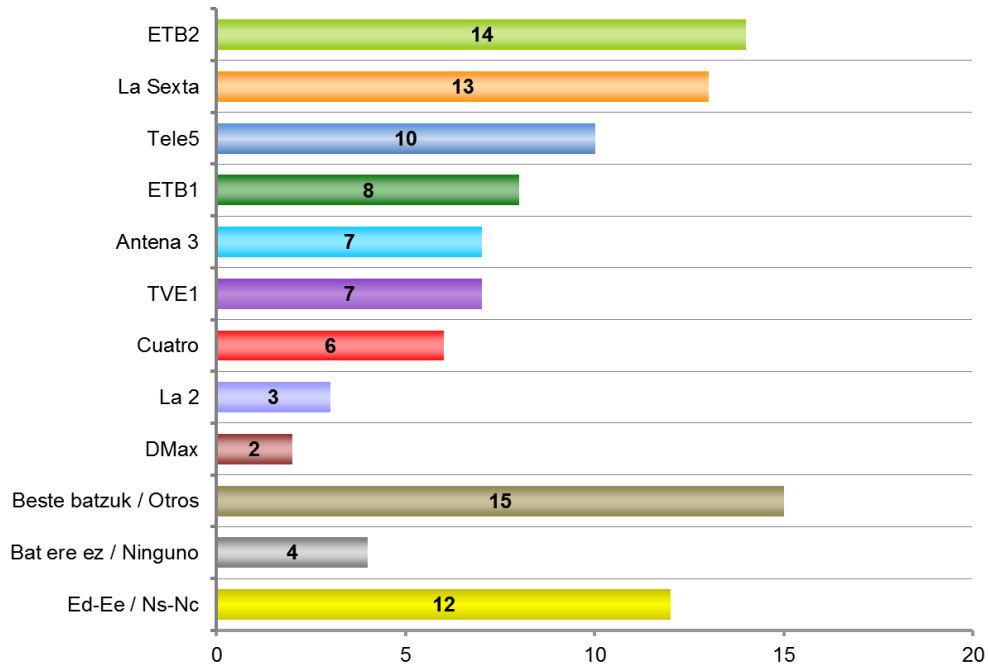
	GUZTIRA / TOTAL
ETB2	14
La Sexta	13
Tele5	10
ETB1	8
Antena 3	7
TVE1	7
Cuatro	6
La 2	3
DMax	2
Neox	1
ETB (beste batzuk) / ETB (otras)	1
Netflix	1
Nova	1
FDF	1
Discovery	1
Divinity	1
TeleDeporte	1
Tematikoak / Temáticos	1
Beste batzuk / Otros	6
Bat ere ez / Ninguno	4
Ed-Ee / Ns-Nc	12
Ehuneko bertikalak / Porcentajes verticales	100

Inkestaturek espontaneoki emandako erantzunak ondoren kodifikatu dira /
Se ha realizado una codificación posterior de las respuestas dadas espontáneamente por
las personas encuestadas

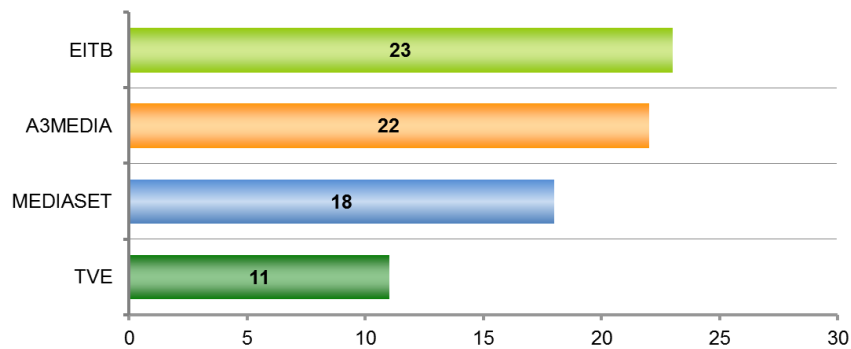


Taldeakako emaitzak kontsultatzeko orrialdea / Página para consultar los resultados por colectivos: **94**

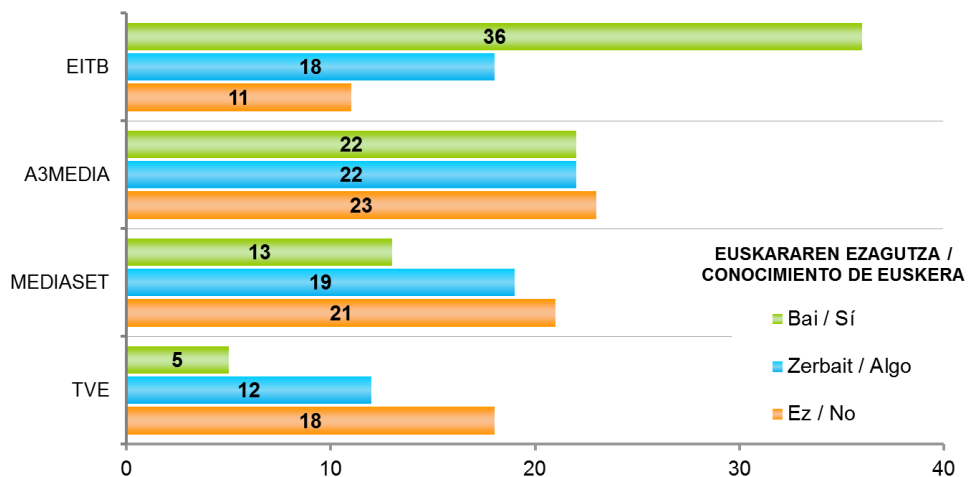
IDENTIFIKAZIO HANDIENA SORTARAZTEN DUEN TELEBISTA-KATEA / CANAL CON EL QUE MÁS SE IDENTIFICA



(Komunikazio taldearen arabera sailkatuta / Clasificados por grupo de comunicación)



(Komunikazio taldea eta euskararen ezagutzaren arabera sailkatuta / Clasificados por grupo de comunicación y conocimiento de euskera)



2.2.3 – Kalitatezko telebista publikoaren ezaugarriak / Características de la televisión pública de calidad

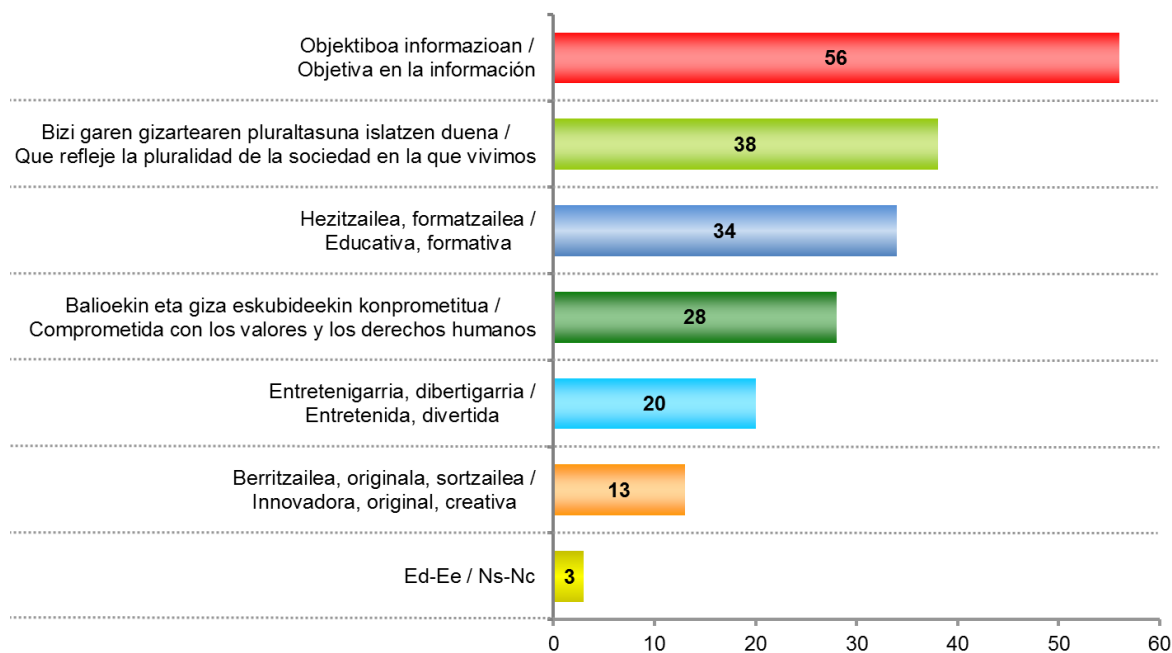
ZURE USTEZ, ONDOKO EZAUGARRIETATIK ZEINEK DEFINITZEN DU HOBEKIEN KALITATEZKO TELEBISTA PUBLIKOA? ETA BIGARREN? / EN SU OPINIÓN, ¿CUÁL DE LAS SIGUIENTES CARACTERÍSTICAS DEFINE MEJOR LO QUE ES UNA TELEVISIÓN PÚBLICA DE CALIDAD? ¿Y EN SEGUNDO LUGAR?

	GUZTIRA / TOTAL
Objektiboa informazioan / Objetiva en la información	56
Bizi garen gizartearen pluraltasuna islatzen duena / Que refleje la pluralidad de la sociedad en la que vivimos	38
Hezitzailea, formatzailea / Educativa, formativa	34
Balioekin eta giza eskubideekin konprometitua / Comprometida con los valores y los derechos humanos	28
Entretenigarria, dibertigarria / Entretenida, divertida	20
Berritzailea, originala, sortzailea / Innovadora, original, creativa	13
Ed-Ee / Ns-Nc	3

Ehunekoen batura ez da 100 bi erantzun aipatu ahal zirelako /
Los porcentajes no suman 100 porque se podían dar dos respuestas



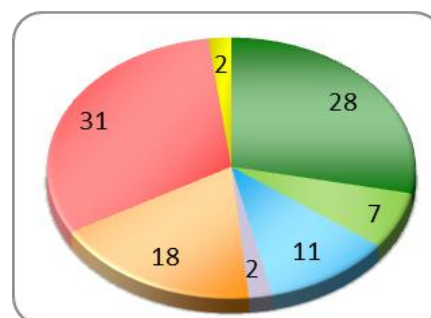
Taldeakako emaitzak kontsultatzeko orrialdea / Página para consultar los resultados por colectivos: **96**



2.2.4 – ETB ikusteko maiztasuna / Frecuencia con la que se ve ETB

ORAIN ZEHAZKI EUSKAL TELEBISTARI BURUZ HITZ EGINGO DUGU. ZENBATERO IKUSTEN DUZU ETB-KO KATEREN BAT? /
 PASAMOS A HABLAR EN CONCRETO SOBRE EUSKAL TELEBISTA (ETB) ¿CON QUÉ FRECUENCIA VE UD. ALGUNO DE LOS CANALES DE ETB?

	GUZTIRA / TOTAL
Egunero edo ia egunero / Todos o casi todos los días	28
Astean lau edo bost egunetan / Cuatro o cinco días por semana	7
Astean bi edo hiru egunetan / Dos o tres días por semana	11
Asteburuetan bakarrik / Sólo los fines de semana	2
Noizean behin / De vez en cuando	18
Ez du ikusten telebista + Ez du ikusten ETBko katerik / No ve la televisión + No ve canales de ETB	31
Ed-Ee / Ns-Nc	2
Ehuneko bertikalak / Porcentajes verticales	100

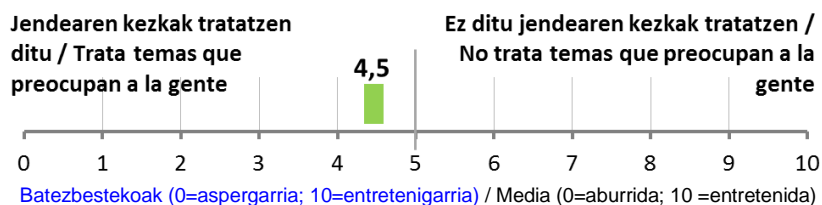
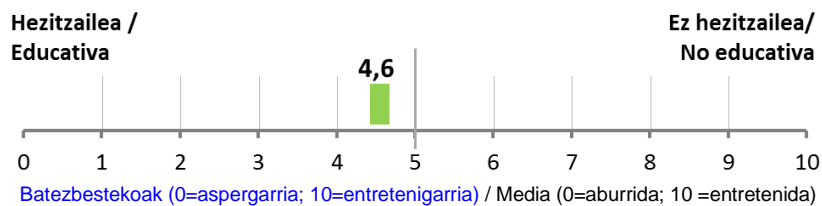
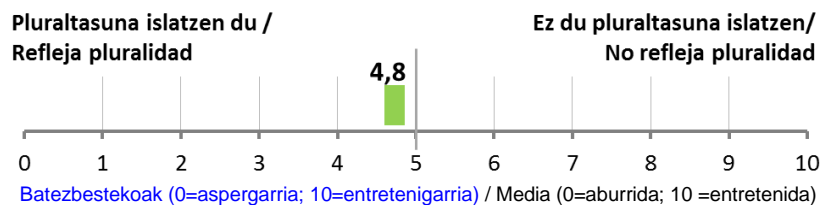
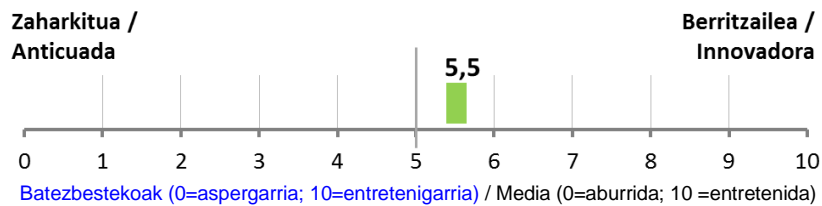
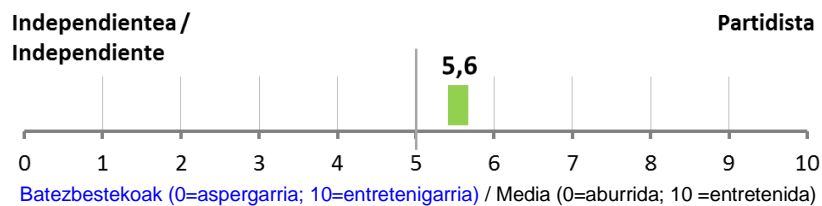
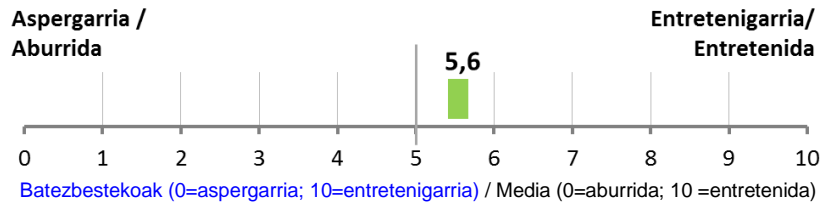


Taldeko emaitzak kontsultatzeko orrialdea / Página para consultar los resultados por colectivos: 97

2.2.5 – ETBren ezaugarriak / Características de ETB

ORAIN, EZAUGARRI BIKOTE BATZUK AURKEZTUKO DIZKIZUT, ETB HORIETAN KOKATZEKO, 0TIK 10ERAKO ESKALA BATEAN: /
 A CONTINUACIÓN, LE PRESENTO VARIAS PAREJAS DE CARACTERÍSTICAS, PARA QUE SITUÉ A ETB EN UNA ESCALA DE 0 A 10:

Galdera hau soilik egin zaie ETBko kateetakoren bat ikusten dutenei (%69) /
 Pregunta realizada sólo a quienes ven alguno de los canales de ETB (69%)



Taldeko emaitzak kontsultatzeko orrialdea / Página para consultar los resultados por colectivos: 70

2.2.6 – ETBn faltan botatzen diren saioak / Programas que se echan en falta en ETB

ZEIN SAIO MOTA BOTATZEN DITUZU FALTAN ETB-N? /

¿QUÉ TIPO DE PROGRAMAS ECHA UD. EN FALTA EN ETB?

Galdera hau soilik egin zaie ETBko kateetakoren bat ikusten dutenei (%69) /

Pregunta realizada sólo a quienes ven alguno de los canales de ETB (69%)

	GUZTIRA / TOTAL
Dokumentalak / Documentales	9
Kirolak / Deportes	5
Filmak / Películas	5
Entretanimendua / Entretenimiento	5
Elkarrizketa-saioak, erreportaiak... / Programas de entrevistas, reportajes etc.	4
Hezigarriak / Educativos	4
Telesailak / Series	4
Eztabaida-saioak, hizketaldiak / Programas debates/tertulias	3
Kultur-saioak / Programas culturales	3
Musika-saioak / Programas de música	2
Haurrentzako saioak / Programas infantiles	1
Lehiaketak / Concursos	1
Realityak / Realitys	1
Beste batzuk / Otros	9
Bat ere ez / Ninguno	6
Ed-Ee / Ns-Nc	48

Inkestatuek espontaneoki emandako erantzunak ondoren kodifikatu dira /

Se ha realizado una codificación posterior de las respuestas dadas espontáneamente por las personas encuestadas

Ehunekoen batura ez da 100 bi erantzun aipatu ahal zirelako /

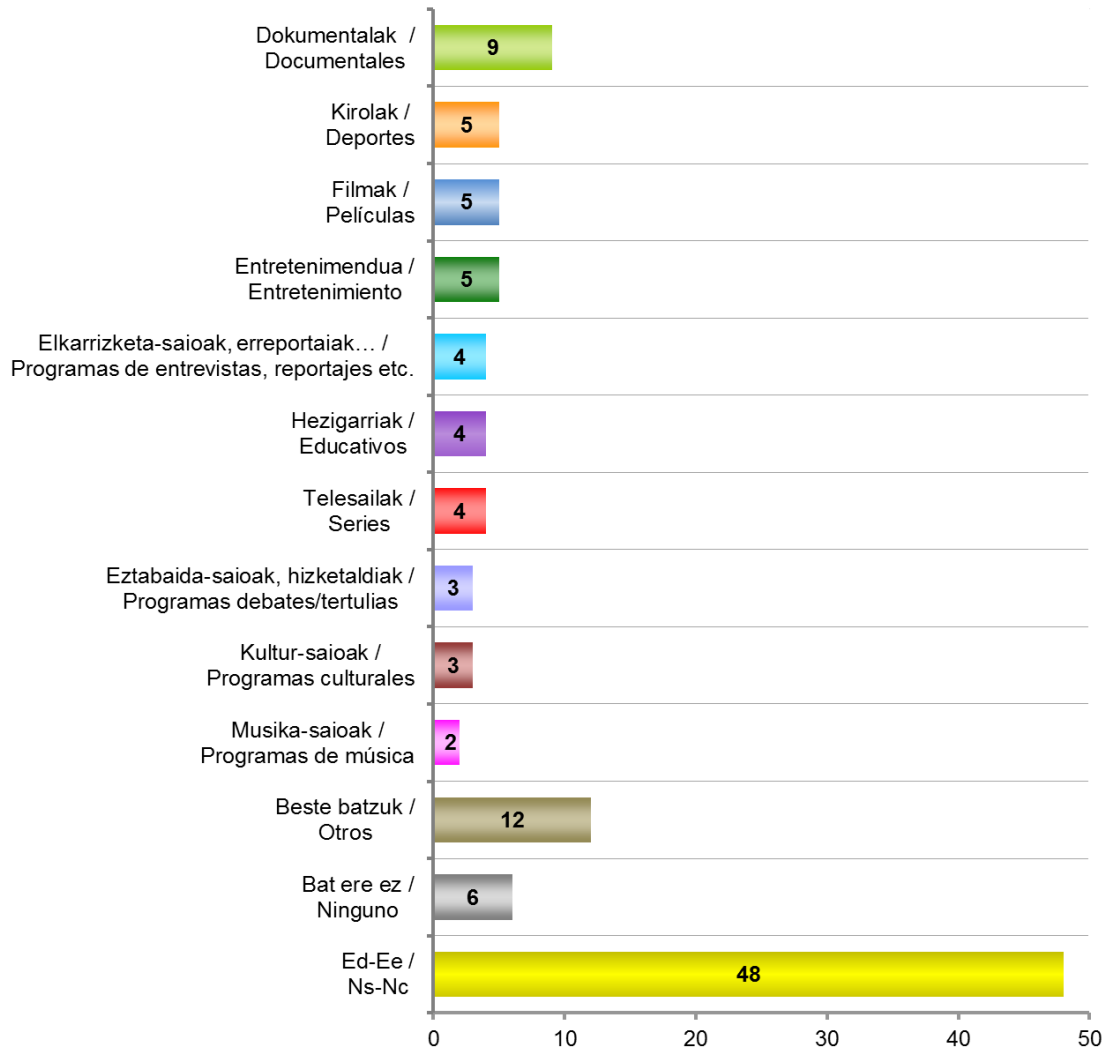
Los porcentajes no suman 100 porque se podían dar dos respuestas



Taldeko emaitzak kontsultatzeko orrialdea / Página para consultar los resultados por colectivos: **100**

ETB-N FALTAN BOTATZEN DIREN SAIOAK / PROGRAMAS QUE SE ECHAN EN FALTA EN ETB

Galdera hau soilik egin zaie ETBko kateetakoren bat ikusten dutenei (%69) /
Pregunta realizada sólo a quienes ven alguno de los canales de ETB (69%)



2.2.7 – ETBtik kenduko liratekeen saioak / Programas que se quitarían de ETB

ETA ZEIN SAIO EDO SAIO MOTA KENDUKO ZENUKE ETB-KO PROGRAMAZIOTIK? /
Y ¿QUÉ PROGRAMAS O TIPO DE PROGRAMAS QUITARÍA UD. DE ETB?

Galdera hau soilik egin zaie ETBko kateetakoren bat ikusten dutenei (%69) /
Pregunta realizada sólo a quienes ven alguno de los canales de ETB (69%)

	GUZTIRA / TOTAL
Txutxu-mutxuak/prentsa arrosa / Cotilleo/prensa rosa	4
Eztabaida-saioak, hizketaldiak / Programas debates/tertulias	3
Reality-ak / Realitys	3
Politika-saioak / Politicos	3
Kirolak / Deportes	3
Filmak / Películas	2
Lehiaketak / Concursos	2
¿Qué me estás contando?	2
El conquistador	2
Errepikapenak / Repeticiones	1
Publizitatea / Anuncios/publicidad	1
Haurrentzako saioak / Programas infantiles	1
Beste batzuk / Otros	6
Bat ere ez / Ninguno	19
Ed-Ee / Ns-Nc	51

Inkestatuek espontaneoki emandako erantzunak ondoren kodifikatu dira /
Se ha realizado una codificación posterior de las respuestas dadas espontáneamente por
las personas encuestadas

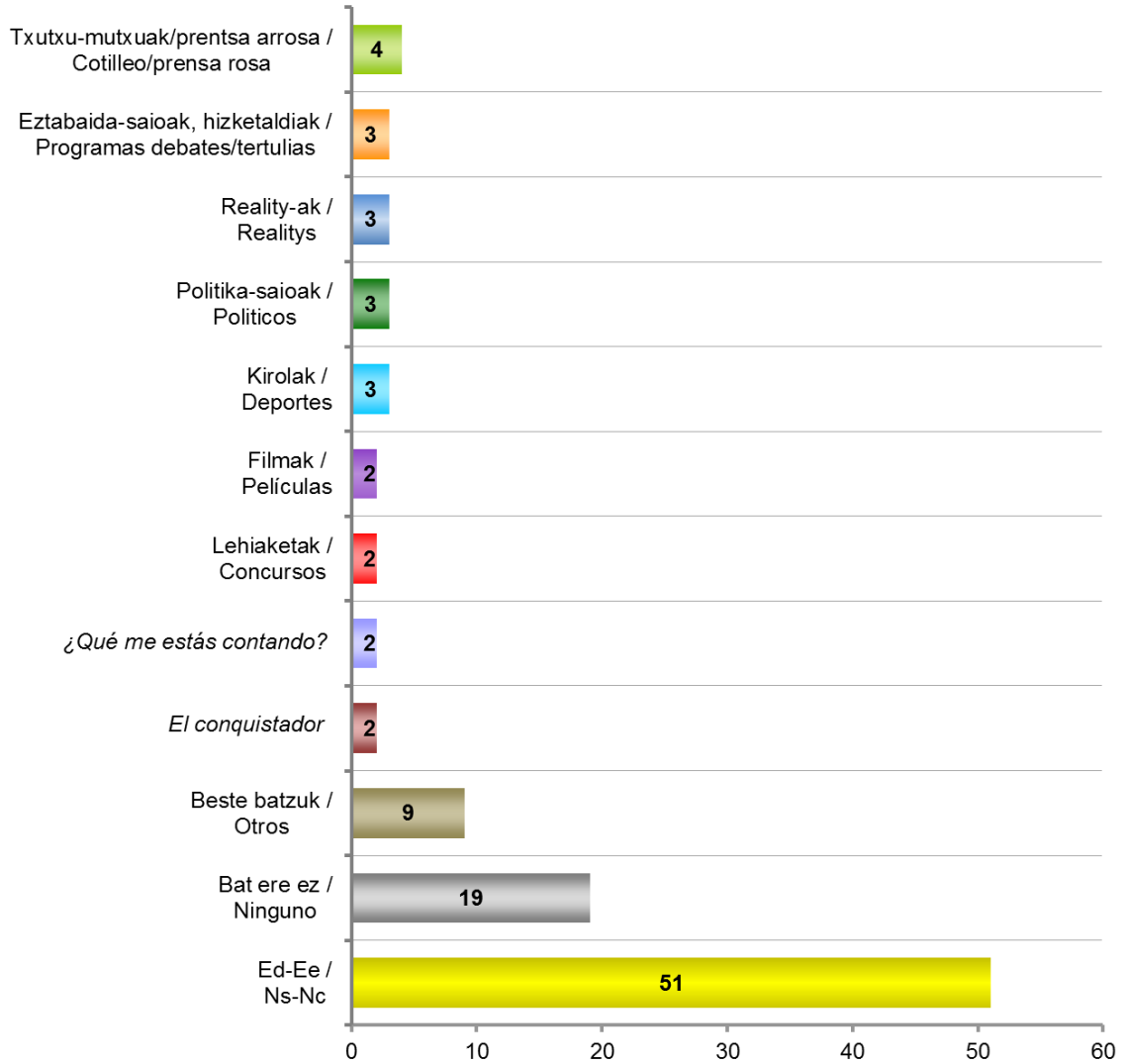
Ehunekoen batura ez da 100 bi erantzun aipatu ahal zirelako /
Los porcentajes no suman 100 porque se podían dar dos respuestas



Taldeko emaitzak kontsultatzeko orrialdea / Página para consultar los resultados por colectivos: **102**

ETB-TIK KENDUKO LIRATEKEEN SAIOAK / PROGRAMAS QUE SE QUITARÍAN DE ETB

Galdera hau soilik egin zaie ETBko kateetakoren bat ikusten dutenei (%69) /
Pregunta realizada sólo a quienes ven alguno de los canales de ETB (69%)



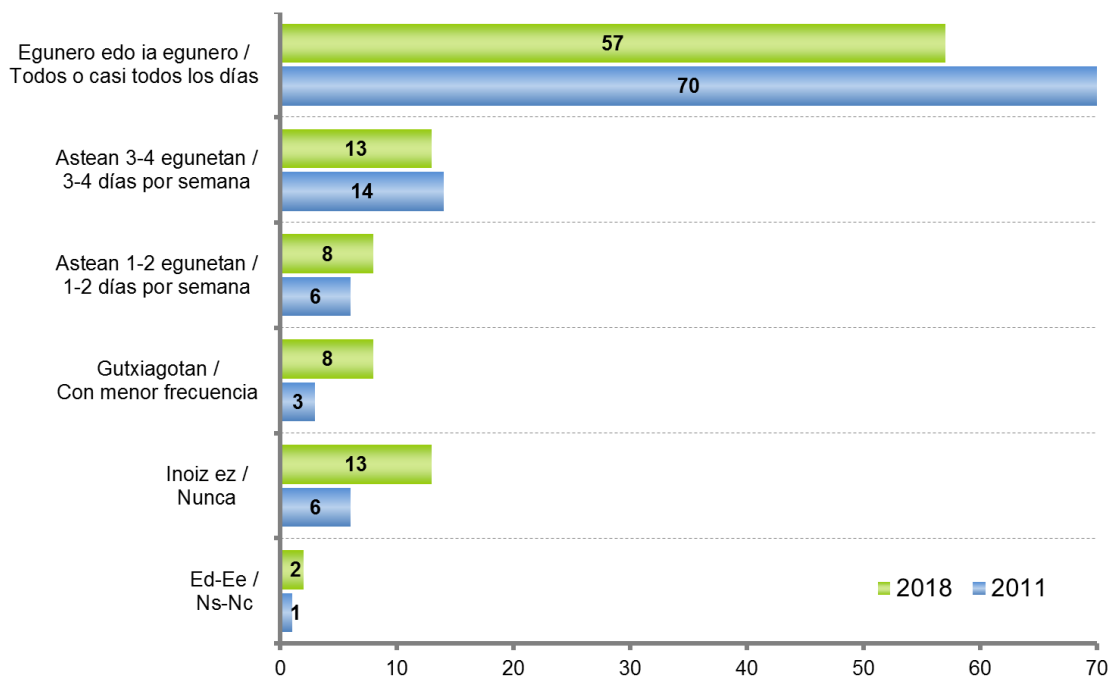
2.2.8 – Telebistako albistegiak ikusteko maiztasuna / Frecuencia con la que se ven informativos en la televisión

ORAIN ALBISTEGIEI BURUZ HITZ EGINGO DUGU. ZENBATERO IKUSTEN DITUZU ALBISTEAK TELEBISTAN, EDOZEIN KATETAN? /
 HABLANDO AHORA DE LOS PROGRAMAS INFORMATIVOS. ¿CON QUÉ FRECUENCIA VE LAS NOTICIAS EN LA TELEVISIÓN, EN
 CUALQUIER CANAL?

	GUZTIRA / TOTAL
Egunero edo ia egunero / Todos o casi todos los días	57
Astean 3-4 egunetan / 3-4 días por semana	13
Astean 1-2 egunetan / 1-2 días por semana	8
Gutxiagotan / Con menor frecuencia	8
Inoiz ez / Nunca	13
Ed-Ee / Ns-Nc	2
Ehuneko bertikalak / Porcentajes verticales	100



Taldekako emaitzak kontsultatzeko orrialdea / Página para consultar los resultados por colectivos: **104**



2.2.9 – Albistegi onenak dituen telebista-katea / Mejor canal de televisión en informativos

ZURE USTEZ ZEIN DA TELEBISTA KATERIK ONENA ALBISTEGIEI DAGOKIONEZ? /
 ¿QUÉ CANAL DE TELEVISIÓN CONSIDERA UD. EL MEJOR EN CUANTO A INFORMATIVOS?

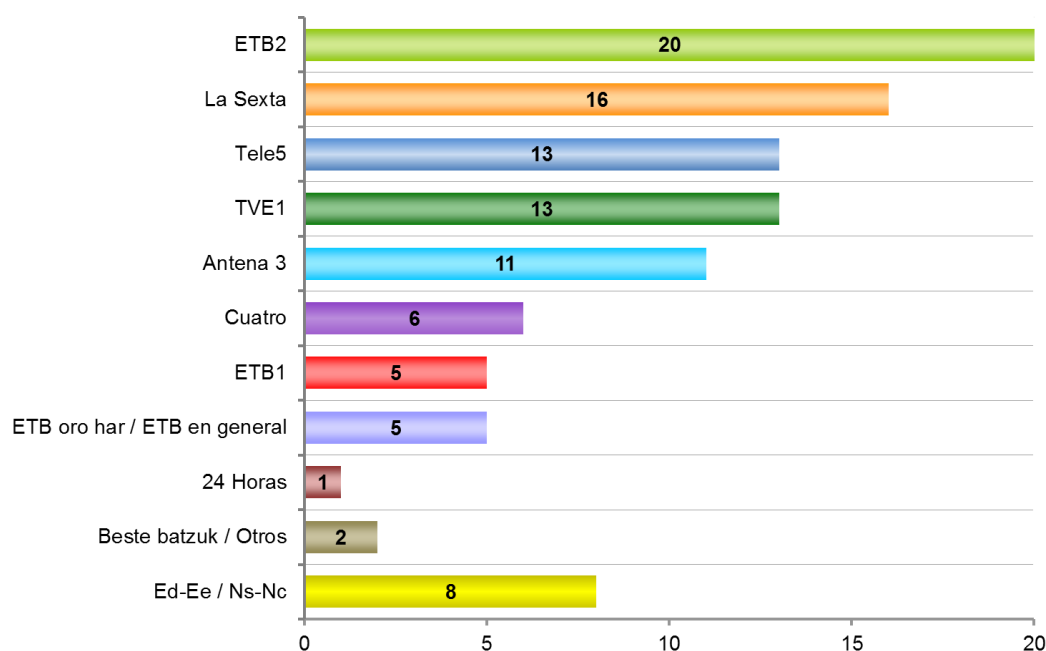
Galdera hau soilik egin zaie telebistan albistegiak ikusten dituztenei (%87) /
 Pregunta realizada sólo a quienes siguen las noticias en televisión (87%)

	GUZTIRA / TOTAL
ETB2	20
La Sexta	16
Tele5	13
TVE1	13
Antena 3	11
Cuatro	6
ETB1	5
ETB oro har / ETB en general	5
24 Horas	1
Beste batzuk / Otros	2
Ed-Ee / Ns-Nc	8
Ehuneko bertikalak / Porcentajes verticales	100

Inkestaturek espontaneoki emandako erantzunak ondoren kodifikatu dira /
 Se ha realizado una codificación posterior de las respuestas dadas espontáneamente por
 las personas encuestadas

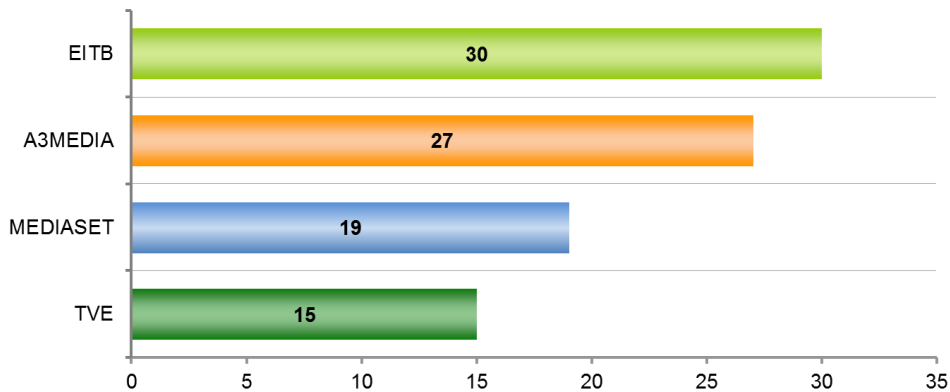


Taldeko emaitzak kontsultatzeko orrialdea / Página para consultar los resultados por colectivos: **105**

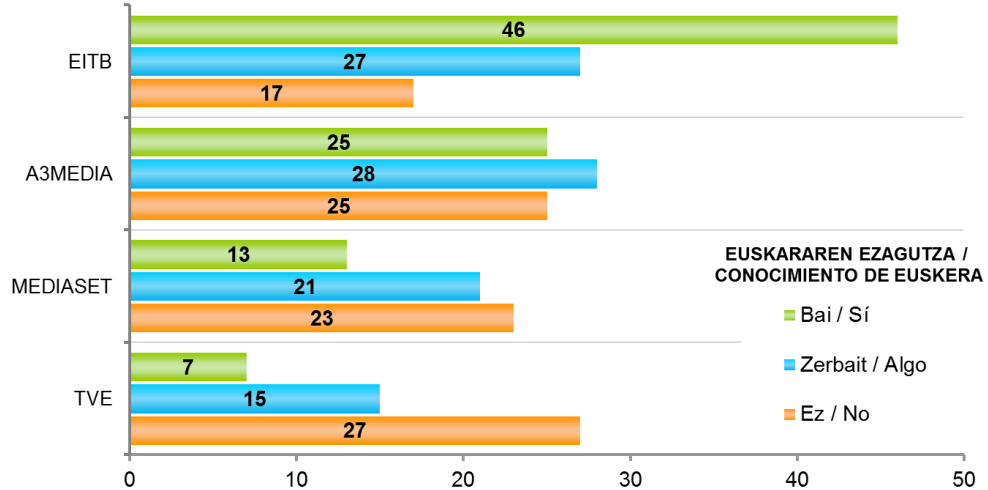


ALBISTEGI ONENAK DITUEN TELEBISTA-KATEA / MEJOR CANAL DE TELEVISIÓN EN INFORMATIVOS

(Komunikazio taldearen arabera sailkatuta / Clasificados por grupo de comunicación)



(Komunikazio taldea eta euskararen ezagutzaren arabera sailkatuta / Clasificados por grupo de comunicación y conocimiento de euskera)

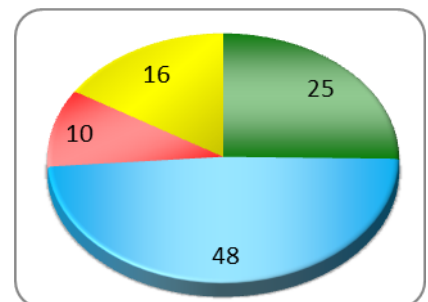


2.2.10 – ETBko albistegien balorazioa beste kateetakoekin alderatuta / Valoración de los informativos de ETB en comparación con los de otros canales

ESANGO ZENUKE EUSKAL TELEBISTAKO ALBISTEGIAK BESTE TELEBISTA KATEETAKOAK BAINO HOBEAK, BERDINAK ALA OKERRAGOAK DIRELA? / ¿DIRÍA UD. QUE LOS INFORMATIVOS DE EUSKAL TELEBISTA SON MEJORES, IGUALES O PEORES QUE LOS DE OTRAS CADENAS DE TELEVISIÓN?

Galdera hau soilik egin zaie telebistan albistegiak ikusten dituztenei (%87) / Pregunta realizada sólo a quienes siguen las noticias en televisión (87%)

	GUZTIRA / TOTAL
Hobeak / Mejores	25
Berdinak / Iguales	48
Okerragoak / Peores	10
Ed-Ee / Ns-Nc	16
Ehuneko bertikalak / Porcentajes verticales	100



Taldekako emaitzak kontsultatzeko orrialdea / Página para consultar los resultados por colectivos: **106**

2.3 – Irratia / Radio

2.3.1 – Identifikazio handiena sortarazten duen irrati-katea / Emisora de radio con la que más se identifica

ORAIN IRRATIARI BURUZ HITZ EGINGO DUGU. ZEIN IRRATI KATEREKIN SENTITZEN ZARA IDENTIFIKATUEN, ZEIN SENTITZEN DUZU GEHIEN "ZURE IRRATITZAT"? /

AHORA PASAMOS A HABLAR DE LA RADIO. ¿CON QUÉ EMISORA DE RADIO SE SIENTE UD. MÁS IDENTIFICADO/A, CUÁL CONSIDERA EN MAYOR MEDIDA COMO "SU RADIO"?

	GUZTIRA / TOTAL
Cadena SER	10
Los 40	6
Radio Euskadi	5
Euskadi irratia	4
Gaztea	4
Radio Nervion	4
Cadena 100	4
Radio Nacional de España	2
Rock FM	2
Onda Cero	2
EITB Radio	2
Kiss FM	2
Europa FM	2
Cadena COPE	2
Radio Vitoria	1
Radio 3	1
Onda Vasca	1
Herri irratia	1
Radio 7	1
Beste batzuk / Otras	8
Bat ere ez / Ninguna	14
Ed-Ee / Ns-Nc	23
Ehuneko bertikalak / Porcentajes verticales	100

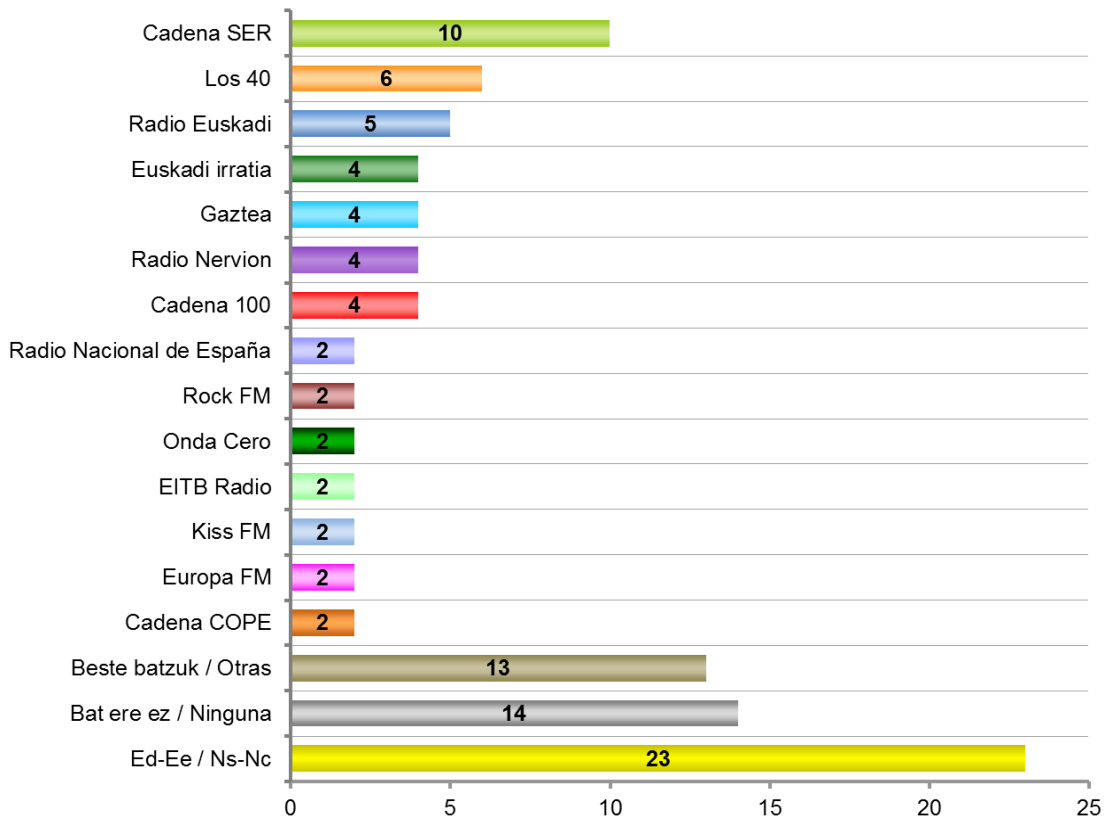
Inkestatuek espontaneoki emandako erantzunak ondoren kodifikatu dira /

Se ha realizado una codificación posterior de las respuestas dadas espontáneamente por las personas encuestadas



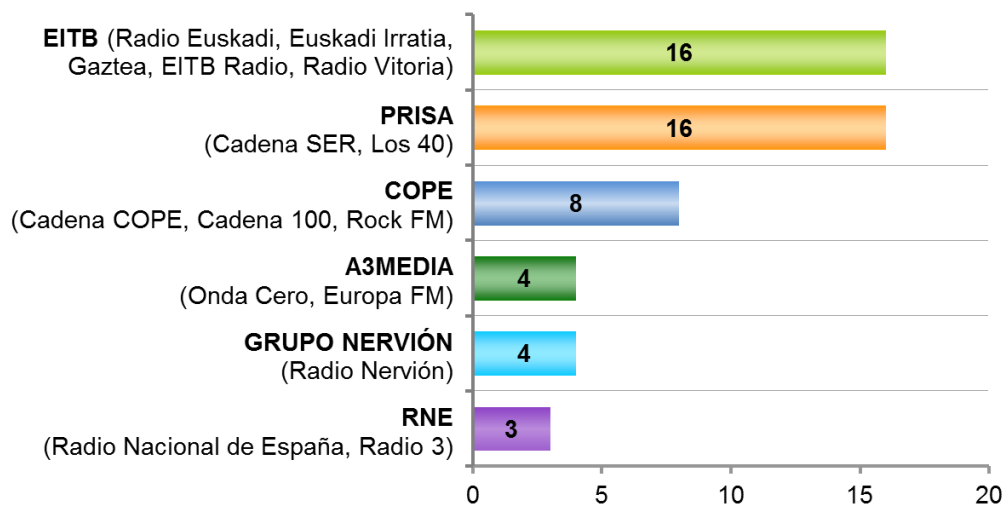
Taldekako emaitzak kontsultatzeko orrialdea / Página para consultar los resultados por colectivos: 107

**IDENTIFIKAZIO HANDIENA SORTARAZTEN DUEN IRRATI-KATEA /
 EMISORA DE RADIO CON LA QUE MÁS SE IDENTIFICA**



**IDENTIFIKAZIO HANDIENA SORTARAZTEN DUEN IRRATI-KATEA /
 EMISORA DE RADIO CON LA QUE MÁS SE IDENTIFICA**

(Komunikazio taldearen arabera sailkatuta / Clasificadas por grupo de comunicación)

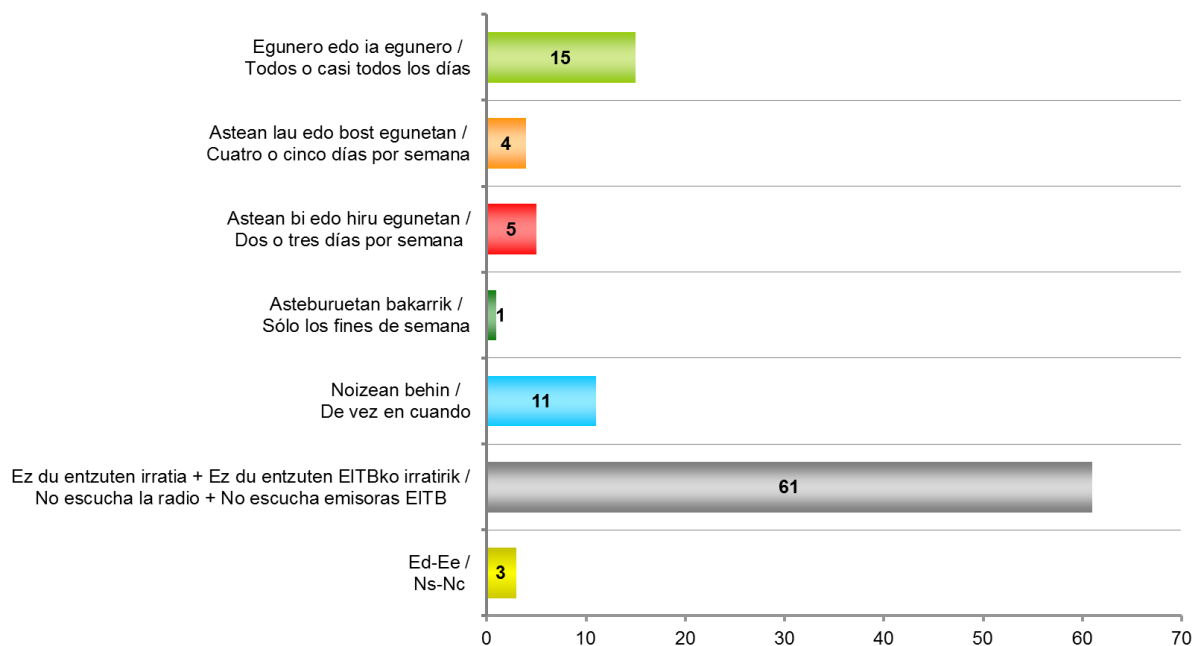


2.3.2 – EITBko irrati-kateak entzuteko maiztasuna / Frecuencia con la que se escuchan las emisoras de radio de EITB

ZEHAZKI EITB TALDEKO IRRATI KATEEI BURUZ HITZ EGINEZ (RADIO EUSKADI, EUSKADI IRRATIA, RADIO VITORIA, GAZTEA, EITB IRRATIA), ZENBATERO ENTZUTEN DUZU EITB-KO IRRATI KATEETAKOREN BAT? /
HABLANDO EN CONCRETO SOBRE LAS EMISORAS DE RADIO DEL GRUPO EITB (RADIO EUSKADI, EUSKADI IRRATIA, RADIO VITORIA, GAZTEA, EITB RADIO). ¿CON QUÉ FRECUENCIA ESCUCHA UD. ALGUNA DE LAS EMISORAS DE RADIO DE EITB?

	GUZTIRA / TOTAL
Egunero edo ia egunero / Todos o casi todos los días	15
Astean lau edo bost egunetan / Cuatro o cinco días por semana	4
Astean bi edo hiru egunetan / Dos o tres días por semana	5
Asteburuetan bakarrik / Sólo los fines de semana	1
Noizean behin / De vez en cuando	11
Ez du entzuten irratiak + Ez du entzuten EITBko irratiak / No escucha la radio + No escucha emisoras EITB	61
Ed-Ee / Ns-Nc	3
Ehuneko bertikalak / Porcentajes verticales	100

 Taldekako emaitzak kontsultatzeko orrialdea / Página para consultar los resultados por colectivos: 109



2.3.3 – EITBko irrati-kateen kalitatearen balorazioa / Valoración de la calidad de las emisoras de radio de EITB

PROGRAMAZIOAREN KALITATEAREN ALDETIK, NOLA BALORATZEN DITUZU EITB TALDEKO IRRATI KATEAK? /
EN CUANTO A LA CALIDAD DE SU PROGRAMACIÓN ¿CÓMO VALORA LAS EMISORAS DE RADIO DEL GRUPO EITB?

Galdera hau soilik egin zaie EITBko irrati kateen bat entzuten dutenei (%39) /
Pregunta realizada sólo a quienes escuchan alguna de las emisoras de EITB (39%)

	GUZTIRA / TOTAL	
RADIO EUSKADI	Oso ona / Muy buena	10
	Ona / Buena	40
	Ez ona ez txarra / Ni buena ni mala	17
	Txarra / Mala	1
	Oso txarra / Muy mala	0
	Ed-Ee / Ns-Nc	9
	Ez du entzuten / No la escucha	23
	BALANTZEA / BALANCE *	49
EUSKADI IRRATIA	Oso ona / Muy buena	9
	Ona / Buena	31
	Ez ona ez txarra / Ni buena ni mala	14
	Txarra / Mala	1
	Oso txarra / Muy mala	0
	Ed-Ee / Ns-Nc	11
	Ez du entzuten / No la escucha	34
	BALANTZEA / BALANCE *	39
GAZTEA	Oso ona / Muy buena	11
	Ona / Buena	27
	Ez ona ez txarra / Ni buena ni mala	13
	Txarra / Mala	3
	Oso txarra / Muy mala	1
	Ed-Ee / Ns-Nc	12
	Ez du entzuten / No la escucha	34
	BALANTZEA / BALANCE *	34
EITB IRRATIA / EITB RADIO	Oso ona / Muy buena	7
	Ona / Buena	22
	Ez ona ez txarra / Ni buena ni mala	12
	Txarra / Mala	1
	Oso txarra / Muy mala	0
	Ed-Ee / Ns-Nc	13
	Ez du entzuten / No la escucha	45
	BALANTZEA / BALANCE *	28
RADIO VITORIA	Oso ona / Muy buena	4
	Ona / Buena	15
	Ez ona ez txarra / Ni buena ni mala	9
	Txarra / Mala	2
	Oso txarra / Muy mala	0
	Ed-Ee / Ns-Nc	13
	Ez du entzuten / No la escucha	58
	BALANTZEA / BALANCE *	17
Ehuneko bertikalak / Porcentajes verticales	100	

* Balantzea: (Oso ona+Ona) – (Txarra+Oso txarra) / Balance: (Muy buena+Buena) – (Mala+Muy mala)

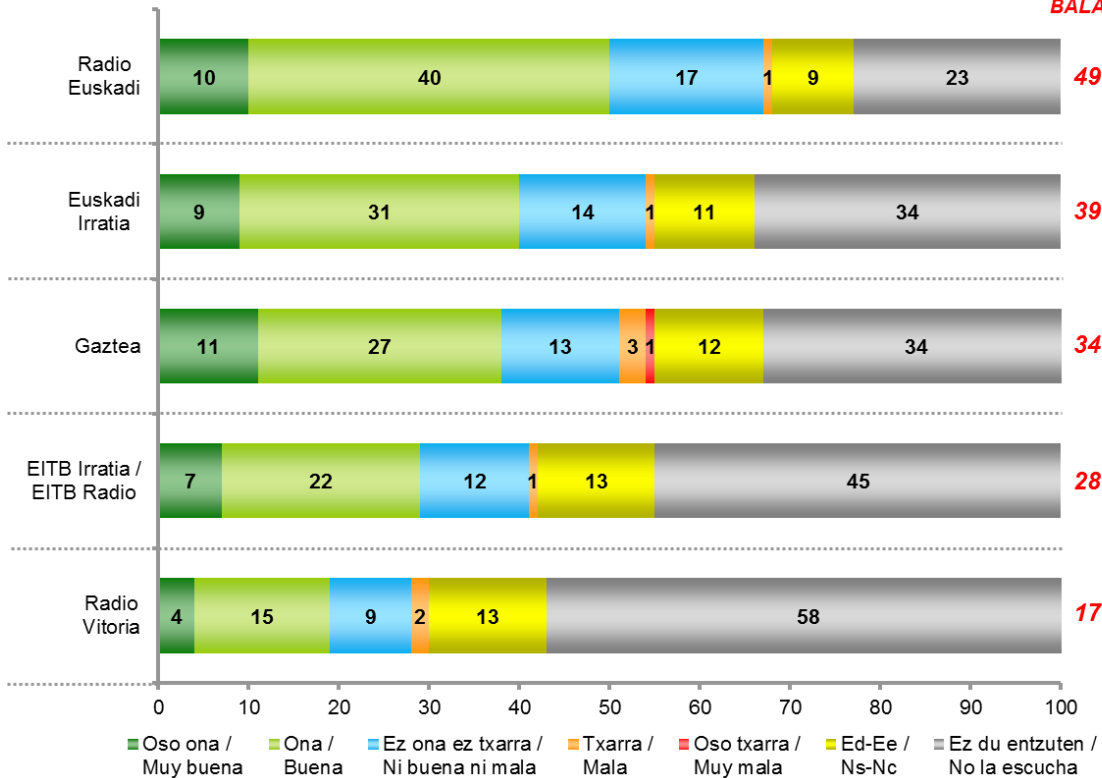


Taldeakako emaitzak kontsultatzeko orrialdea / Página para consultar los resultados por colectivos: 110

**EITB-KO IRRATI-KATEEN KALITATEAREN BALORAZIOA /
 VALORACIÓN DE LA CALIDAD DE LAS EMISORAS DE RADIO DE EITB**

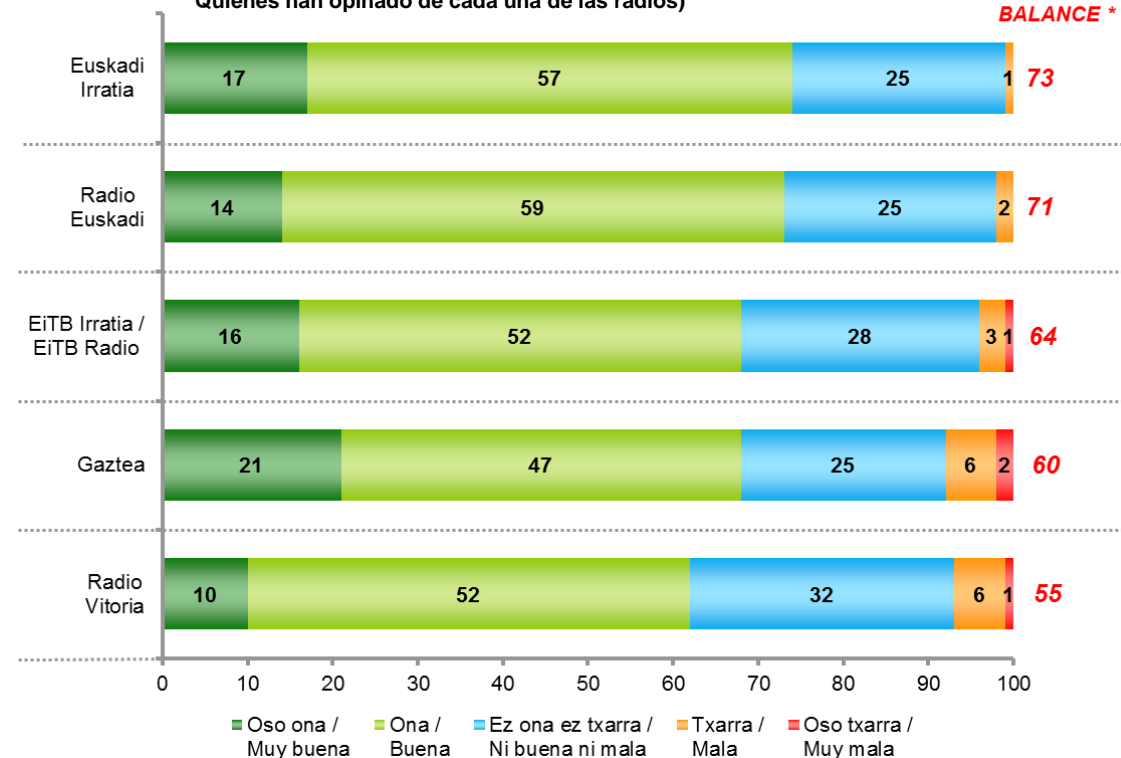
Galdera hau soilik egin zaie EITBko irrati kateen bat entzuten dutenei (%39) /
 Pregunta realizada sólo a quienes escuchan alguna de las emisoras de EITB (39%)

**BALANTZEA
 BALANCE ***



**(Irrati bakoitzari buruz iritzia eman dutenak /
 Quienes han opinado de cada una de las radios)**

**BALANTZEA
 BALANCE ***



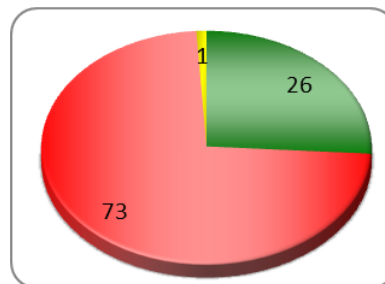
* Balantzea: (Oso ona+Ona) – (Txarra+Oso txarra) / Balance: (Muy buena+Buena) – (Mala+Muy mala)

2.4 – EITBren webgunea / Web de EITB

2.4.1 – EITBren webgunearen ezagutza / Conocimiento de la web de EITB

EZAGUTZEN DUZU EITB-REN WEBGUNEA, "EITB.EUS"? / ¿CONOCE UD. LA PÁGINA WEB DE EITB, "EITB.EUS" ?

	GUZTIRA / TOTAL
Bai / Sí	26
Ez / No	73
Ed-Ee / Ns-Nc	1
Ehuneko bertikalak / Porcentajes verticales	100



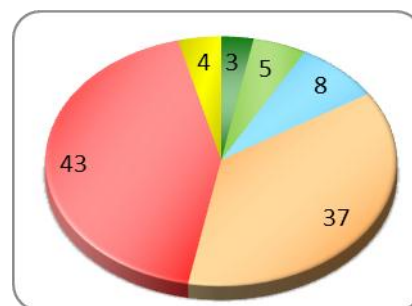
Taldekako emaitzak kontsultatzeko orrialdea / Página para consultar los resultados por colectivos: 114

2.4.2 – EITBren webgunean sartzeko maiztasuna / Frecuencia con la que se visita la web de EITB

ASTEAN ZENBAT ALDIZ SARTZEN ZARA WEBGUNE HORRETAN? / ¿CUÁNTAS VECES A LA SEMANA ENTRA EN ESTA WEB?

Galdera hau soilik egin zaie EITBren webgunea ezagutzen dutenei (%27) /
Pregunta realizada sólo a quienes conocen la página web de EITB (27%)

	GUZTIRA / TOTAL
Egunero edo ia egunero / Todos o casi todos los días	3
Astean 2-3-aldiz / 2-3 veces por semana	5
Astean behin / 1 vez por semana	8
Astean behin baino gutxiagotan / Menos de 1 vez por semana	37
Inoiz ez / Nunca	43
Ed-Ee / Ns-Nc	4
Ehuneko bertikalak / Porcentajes verticales	100

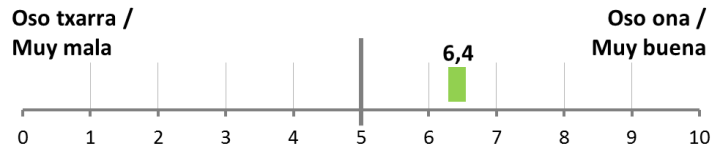


Taldekako emaitzak kontsultatzeko orrialdea / Página para consultar los resultados por colectivos: 115

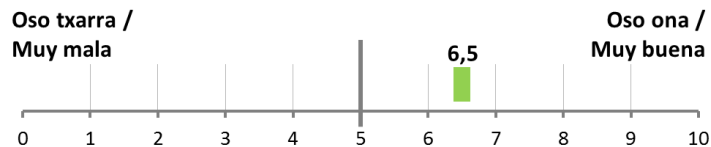
2.4.3 – EITBren webgunearen balorazioa hainbat alderditan / Valoración de la web de EITB en diversos aspectos

Galdera hauek soilik egin zaizkie EITBren webgunean sartzen direnei (%17) /
Preguntas realizadas sólo a quienes entran en la página web de EITB (17%)

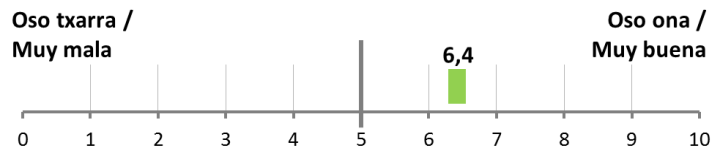
OTIK 10ERAKO ZEIN NOTA EMANGO ZENIOKE WEBGUNEARI **ORO HAR**, 0A "OSO TXARRA" IZANIK ETA 10A "OSO ONA"? /
¿QUÉ NOTA DE 0 A 10 LE DARÍA A LA WEB DE EITB **EN GENERAL**, SIENDO 0 "MUY MALA" Y 10 "MUY BUENA"?



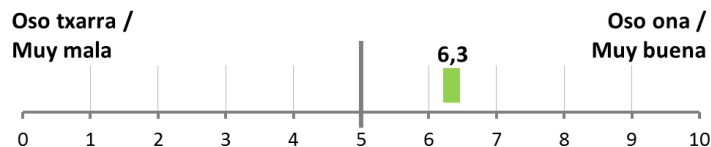
ETA OTIK 10ERAKO ZEIN NOTA EMANGO ZENIOKE "A LA CARTA/NAHIERAN" ZERBITZUARI? /
¿Y QUÉ NOTA DE 0 A 10 LE DARÍA AL **SERVICIO "A LA CARTA/ NAHIERAN"**?



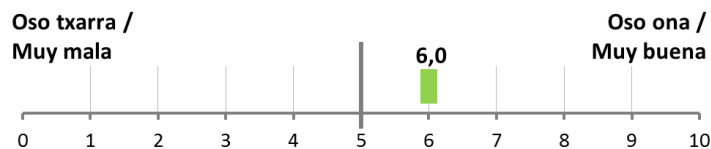
ETA OTIK 10ERAKO ZEIN NOTA EMANGO ZENIOKE **INFORMAZIOARI** DAGOKIONEZ? /
¿QUÉ NOTA DE 0 A 10 LE DARÍA EN CUANTO A LA **INFORMACIÓN**?



ETA OTIK 10ERAKO ZEIN NOTA EMANGO ZENIOKE INTERESATZEN ZAIZKIZUN **EDUKIAK BILATZEKO ERRAZTASUNARI** DAGOKIONEZ? /
¿QUÉ NOTA DE 0 A 10 LE DARÍA EN CUANTO A LA **FACILIDAD DE BÚSQUEDA DE CONTENIDOS QUE LE INTERESAN**?



ETA OTIK 10ERAKO ZEIN NOTA EMANGO ZENIOKE **ENTRETENIMENDUARI** DAGOKIONEZ? /
¿Y QUÉ NOTA DE 0 A 10 LE DARÍA RESPECTO A **ENTRETENIMIENTO**?



Batezbestekoak (0=oso txarra; 10=oso ona) / Media (0=muy mala; 10 =muy buena)



Taldeko emaitzak kontsultatzeko orrialdea / Página para consultar los resultados por colectivos: 116

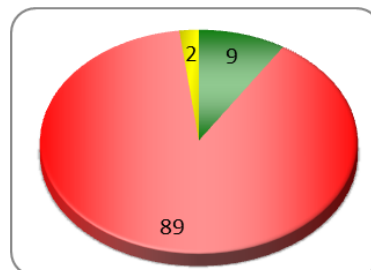
2.5 – Herritarren parte-hartzea EITBn / Participación de la ciudadanía en EITB

2.5.1 – EITBren saioetan parte-hartzea / Participación en programas de EITB

INOIZ PARTE HARTU DUZU EITB-KO IRRATI, TELEBISTA EDO INTERNETEKO PROGRAMAREN BATEAN, ADIBIDEZ, PROGRAMARA DEITUZ, MEZU BAT BIDLIZ, TUIT BAT EDO BIDEO BAT BIDLIZ, ETA ABAR? /

¿HA PARTICIPADO UD. EN ALGUNA OCASIÓN EN ALGÚN PROGRAMA DE RADIO, TELEVISIÓN, INTERNET DE EITB, POR EJEMPLO, LLAMANDO AL PROGRAMA, MANDANDO UN MENSAJE DE TEXTO, MANDANDO UN TUIT, ENVIANDO UN VÍDEO, ETC.?

	GUZTIRA / TOTAL
Bai / Sí	9
Ez / No	89
Ed-Ee / Ns-Nc	2
Ehuneko bertikalak / Porcentajes verticales	100



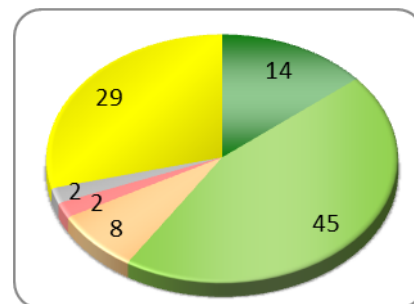
Taldekako emaitzak kontsultatzeko orrialdea / Página para consultar los resultados por colectivos: 118

2.5.2 – EITBren saioetan parte-hartzeko erraztasuna / Facilidad de participación en programas de EITB

ZURE USTEZ EITB-KO TELEBISTA EDO IRRATI PROGRAMETAN HERRITARREN PARTE HARTZEA SUSTATZEN DA? /

¿EN QUÉ MEDIDA CREE UD. QUE LOS PROGRAMAS DE ETB O LAS EMISORAS DE RADIO DE EITB FACILITAN LA PARTICIPACIÓN DE LA CIUDADANÍA?

	GUZTIRA / TOTAL
Gutziz / Totalmente	14
Neurri batean / En cierta medida	45
Ez asko / Más bien no	8
Ez batere / No en absoluto	2
Segun eta / Depende *	2
Ed-Ee / Ns-Nc	29
Ehuneko bertikalak / Porcentajes verticales	100



* Erantzun aukera hau ez zitzaien irakurri inkestatuei / Esta opción de respuesta no se ha leído a las y los encuestados

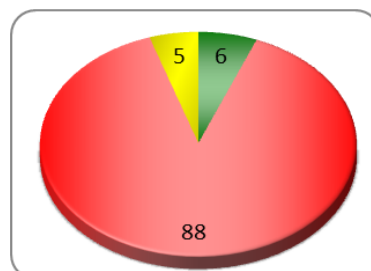


Taldekako emaitzak kontsultatzeko orrialdea / Página para consultar los resultados por colectivos: 119

2.5.3 – EITBren jarraipena sare sozialetan / Seguimiento de EITB en las redes sociales

EITB JARRAITZEN DUZU SARE SOZIALETAN? / ¿SIGUE UD. A EITB A TRAVÉS DE LAS REDES SOCIALES?

	GUZTIRA / TOTAL
Bai / Sí	6
Ez / No	88
Ed-Ee / Ns-Nc	5
Ehuneko bertikalak / Porcentajes verticales	100



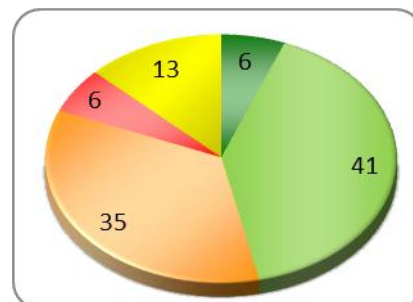
Taldekako emaitzak kontsultatzeko orrialdea / Página para consultar los resultados por colectivos: 120

2.6 – EITB eta emakume eta gizonen arteko berdintasuna / EITB e igualdad entre mujeres y hombres

2.6.1 – Gizon eta emakumeen trataera hedabideetan oro har eta EITBn / Tratamiento de mujeres y hombres en los medios de comunicación en general y en EITB

HEDABIDE GUZTIEI BURUZ ORO HAR HITZ EGINEZ, ZURE USTEZ, NOLAKOA DA EMAKUME ETA GIZONEN TRATAERA KOMUNIKABIDEETAN? / HABLANDO DE LOS MEDIOS DE COMUNICACIÓN EN GENERAL, ¿CÓMO DIRÍA UD. QUE ES EL TRATAMIENTO DE MUJERES Y HOMBRES EN LOS MEDIOS?

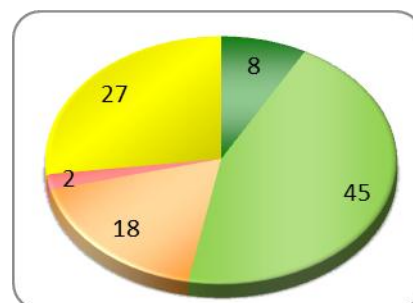
	GUZTIRA / TOTAL
Oso berdinzalea / Muy igualitario	6
Nahikoa berdinzalea / Bastante igualitario	41
Ez oso berdinzalea / Poco igualitario	35
Ez batere berdinzalea / Nada igualitario	6
Ed-Ee / Ns-Nc	13
Ehuneko bertikalak / Porcentajes verticales	100



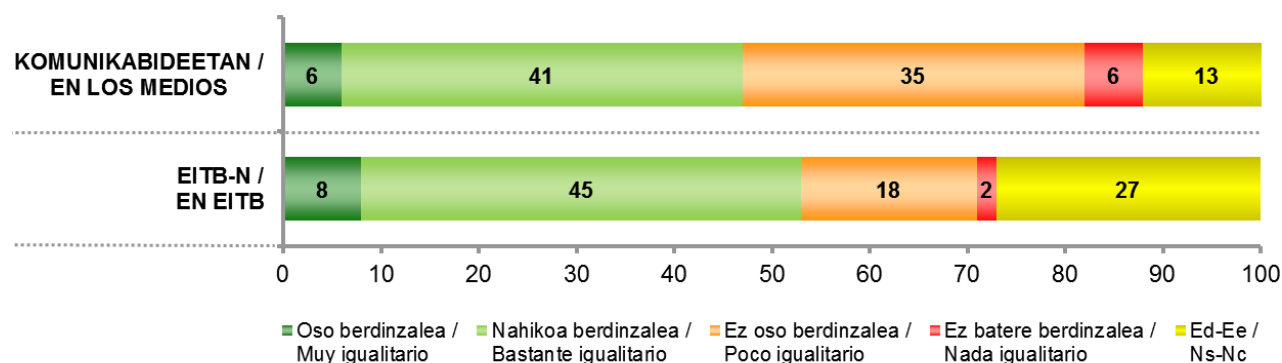
Taldekako emaitzak kontsultatzeko orrialdea / Página para consultar los resultados por colectivos: 121

ETA EITB-REN KASUAN, ZURE USTEZ, NOLAKOA DA GIZON ETA EMAKUMEEN TRATAERA? / Y EN EL CASO DE EITB, ¿CÓMO DIRÍA QUE ES EL TRATAMIENTO DE HOMBRES Y MUJERES?

	GUZTIRA / TOTAL
Oso berdinzalea / Muy igualitario	8
Nahikoa berdinzalea / Bastante igualitario	45
Ez oso berdinzalea / Poco igualitario	18
Ez batere berdinzalea / Nada igualitario	2
Ed-Ee / Ns-Nc	27
Ehuneko bertikalak / Porcentajes verticales	100



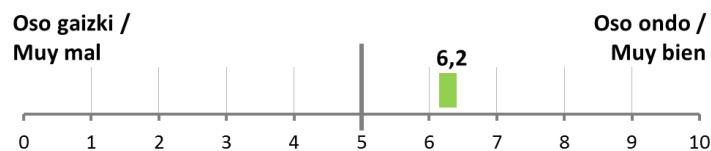
Taldekako emaitzak kontsultatzeko orrialdea / Página para consultar los resultados por colectivos: 122



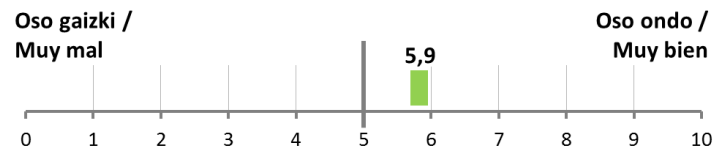
2.6.2 – EITBren jardueraren balorazioa genero berdintasunarekin lotutako hainbat alderditan / Valoración de la actuación de EITB en diversos aspectos relacionados con la igualdad de género

ORAIN KOMUNIKABIDEETAN EMAKUMEEN ETA GIZONEN TRATAERAREKIN LOTUTAKO GAI BATZUK IRAKURRIKO DIZKIZUT. HORIETAKO BAKOITZARI BURUZ, MESEDEZ, ESADAZU ZURE USTEZ EITB ZER MODUZ ARI DEN, OTIK 10ERAKO ESKALAN; 0AK ESAN NAHI DU OSO GAIZKI ARI DELA ETA 10AK OSO ONDO ARI DELA / LE VOY A PRESENTAR ALGUNOS TEMAS RELACIONADOS CON EL TRATAMIENTO DE MUJERES Y HOMBRES EN LOS MEDIOS DE COMUNICACIÓN. PARA CADA UNO DE ELLOS DÍGAME POR FAVOR, CÓMO CREE QUE ACTÚA EITB, EN UNA ESCALA DE 0 A 10, EN LA QUE 0 SIGNIFICA QUE ACTÚA MUY MAL Y 10 QUE ACTÚA MUY BIEN:

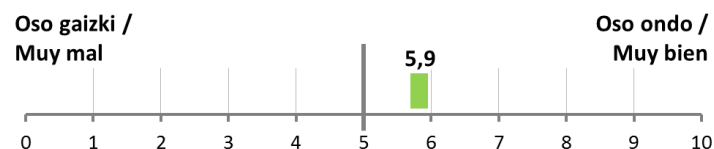
GIZON ETA EMAKUMEEN PRESENTZIA OREKATUA PROGRAMAZIOAN /
PRESENCIA EQUILIBRADA DE HOMBRES Y MUJERES EN LA PROGRAMACIÓN



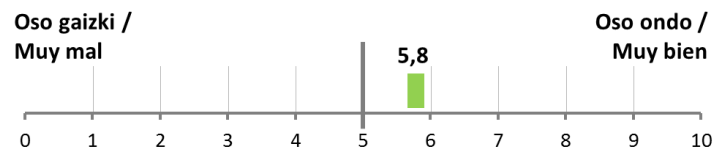
EMAKUMEAK ETA GIZONAK BERDINTASUN EGOERETAN AURKEZTEN DITUZTEN PROGRAMAK /
EMISIÓN DE PROGRAMAS QUE MUESTREN A MUJERES Y HOMBRES EN SITUACIÓN DE IGUALDAD



EMAKUMEEN IRUDI BAIKORRA TRANSMITITZEN DUTEN PROGRAMAK EMATEA /
EMISIÓN DE PROGRAMAS QUE DEN UNA IMAGEN POSITIVA DE LA MUJER



EMAKUMEEI ERAGITEN DIETEN GAIK TRATATZEA / INCLUSIÓN DE TEMAS QUE AFECTAN O CONCIERNEN A LAS MUJERES

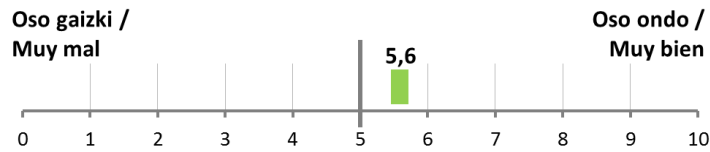


Batezbestekoak (0=oso gaizki; 10=oso ondo) / Media (0=muy mal; 10=muy bien)

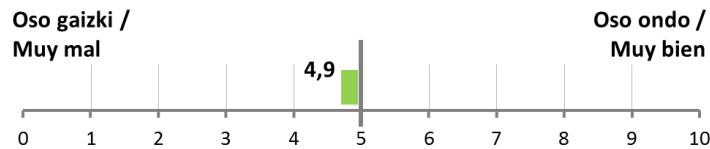


Taldeko emaitzak kontsultatzeko orrialdea / Página para consultar los resultados por colectivos: 123

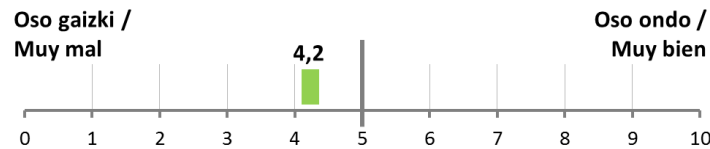
HIZKUNTZAREN ERABILERA SEXISTAK / USOS SEXISTAS DEL LENGUAJE



PUBLIZITATE SEXISTA EMATEA / EMISIÓN DE PUBLICIDAD SEXISTA



EMAKUME ETA GIZONEN KIROL-EMANALDIEN ERRETRANSMISIOA /
RETRANSMISIÓN DE EVENTOS DEPORTIVOS DE MUJERES Y HOMBRES



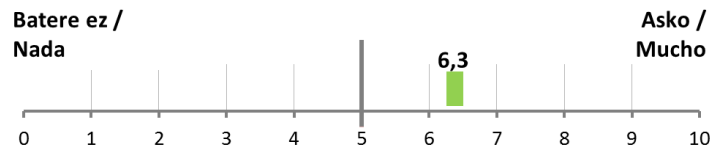
Batezbestekoak (0=oso gaizki; 10=oso ondo) / Media (0=muy mal; 10 =muy bien)



[Taldekako emaitzak kontsultatzeko orrialdea](#) / Página para consultar los resultados por colectivos: 123

2.6.3 – EITBren ekarpena emakume eta gizonen arteko berdintasunari / Contribución de EITB a la igualdad entre mujeres y hombres

ORO HAR, ZURE USTEZ, ZEIN NEURRITAN LAGUNTZEN DU EITB-K GIZON ETA EMAKUMEEN ARTEAN BERDINTASUN HANDIAGOA EGON DADIN, 0TIK 10ERAKO ESKALA BATEAN? 0AK "BATERE EZ" ESAN NAHI DU ETA 10AK "ASKO" /
EN GENERAL, ¿EN QUÉ MEDIDA DIRÍA UD. QUE EITB CONTRIBUYE A UNA MAYOR IGUALDAD ENTRE HOMBRES Y MUJERES, EN UNA ESCALA DE 0 A 10, DONDE 0 ES "NADA" Y 10 "MUCHO"?



Batezbestekoak (0=batere ez; 10=asko) / Media (0=nada; 10 =mucho)



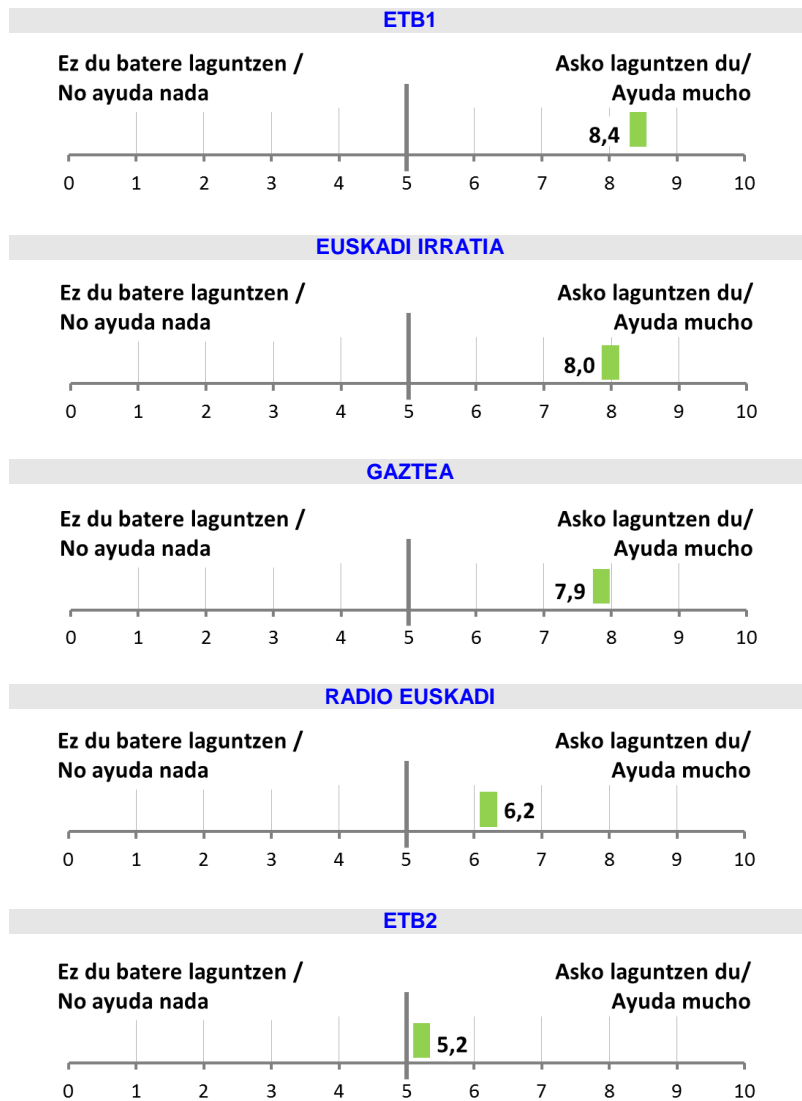
[Taldekako emaitzak kontsultatzeko orrialdea](#) / Página para consultar los resultados por colectivos: 125

2.7 – EITB eta hizkuntzen erabilera / EITB y uso de las lenguas

2.7.1 – EITBk euskara bultzatzeko egiten duenaren balorazioa / Valoración de la labor de fomento del euskera por EITB

ZURE USTEZ ZENBAT LAGUNTZEN DU ETB1-EK EUSKARA SUSTATZEN, 0TIK 10ERAKO ESKALA BATEAN? 0AK ESAN NAHI DU “EZ DUELA BATERE LAGUNTZEN” ETA 10AK “ASKO LAGUNTZEN DUELA”. ETA ETB2-K? ETA RADIO EUSKADIK? ETA EUSKADI IRRATIAK ZENBAT LAGUNTZEN DU? ETA GAZTEAK? /

¿CUÁNTO DIRÍA UD. QUE AYUDA ETB1 A FOMENTAR EL EUSKERA, EN UNA ESCALA DE 0 A 10 DONDE 0 ES “NADA” Y 10 ES “MUCHO”? ¿Y ETB2? ¿Y RADIO EUSKADI? ¿Y EUSKADI IRRATIA? ¿Y GAZTEA?



Batezbestekoak (0=Ez du batere laguntzen; 10=Asko laguntzen du) / Media (0=No ayuda nada; 10 =Ayuda mucho)



Taldeko emaitzak kontsultatzeko orrialdea / Página para consultar los resultados por colectivos: 126

2.7.2 – Hizkuntzen erabileraren inguruko aukera desberdinei buruzko iritzia / Opinión sobre distintas posibilidades de uso de las lenguas

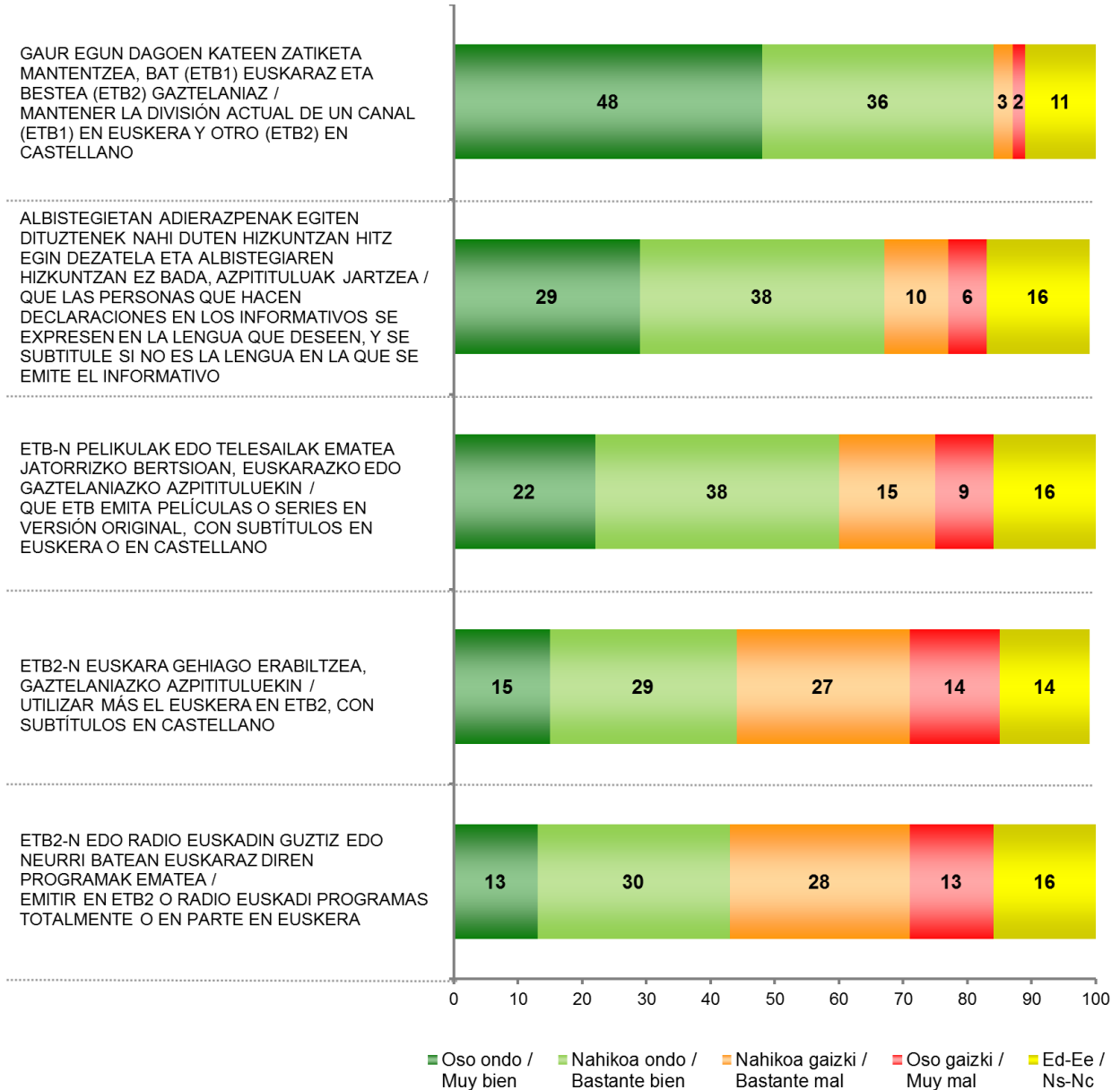
EUSKARA ETA GAZTELANIAREN ERABILERARI DAGOKIONEZ, ESADAZU, MESEDEZ, ZER IRUDITUKO LITZAIZUKEEN EITB-K ONDOKO NEURRIAK ABIAN JARTZEA, OSO ONDO, NAHIKOA ONDO, NAHIKOA GAIZKI EDO OSO GAIZKI: / EN RELACIÓN AL USO DEL EUSKERA Y EL CASTELLANO, DÍGAME, POR FAVOR, QUÉ LE PARECERÍA QUE EITB ADOPTARA LAS SIGUIENTES MEDIDAS, MUY BIEN, BASTANTE BIEN, BASTANTE MAL O MUY MAL:

	GUZTIRA / TOTAL
	Oso ondo / Muy bien 48
GAUR EGUN DAGOEN KATEEN ZATIKETA MANTENTZEA, BAT (ETB1) EUSKARAZ ETA BESTEA (ETB2) GAZTELANIAZ / MANTENER LA DIVISIÓN ACTUAL DE UN CANAL (ETB1) EN EUSKERA Y OTRO (ETB2) EN CASTELLANO	Nahikoa ondo / Bastante bien 36 Nahikoa gaizki / Bastante mal 3 Oso gaizki / Muy mal 2 Ed-Ee / Ns-Nc 11
ALBISTEGIETAN ADIERAZPENAK EGITEN DITUZTENEK NAHI DUTEN HIZKUNTZAN HITZ EGIN DEZATELA ETA ALBISTEGIAREN HIZKUNTZAN EZ BADA, AZPITITULUAK JARTZEA / QUE LAS PERSONAS QUE HACEN DECLARACIONES EN LOS INFORMATIVOS SE EXPRESEN EN LA LENGUA QUE DESEEN, Y SE SUBTITULE SI NO ES LA LENGUA EN LA QUE SE EMITE EL INFORMATIVO	Oso ondo / Muy bien 29 Nahikoa ondo / Bastante bien 38 Nahikoa gaizki / Bastante mal 10 Oso gaizki / Muy mal 6 Ed-Ee / Ns-Nc 16
ETB-N PELIKULAK EDO TELESAILAK EMATEA JATORRIZKO BERTSIOAN, EUSKARAZKO EDO GAZTELANIAZKO AZPITITULUEKIN / QUE ETB EMITA PELÍCULAS O SERIES EN VERSIÓN ORIGINAL, CON SUBTÍTULOS EN EUSKERA O EN CASTELLANO	Oso ondo / Muy bien 22 Nahikoa ondo / Bastante bien 38 Nahikoa gaizki / Bastante mal 15 Oso gaizki / Muy mal 9 Ed-Ee / Ns-Nc 16
ETB2-N EUSKARA GEHIAGO ERABILTZEA, GAZTELANIAZKO AZPITITULUEKIN / UTILIZAR MÁS EL EUSKERA EN ETB2, CON SUBTÍTULOS EN CASTELLANO	Oso ondo / Muy bien 15 Nahikoa ondo / Bastante bien 29 Nahikoa gaizki / Bastante mal 27 Oso gaizki / Muy mal 14 Ed-Ee / Ns-Nc 14
ETB2-N EDO RADIO EUSKADIN GUZTIZ EDO NEURRI BATEAN EUSKARAZ DIREN PROGRAMAK EMATEA / EMITIR EN ETB2 O RADIO EUSKADI PROGRAMAS TOTALMENTE O EN PARTE EN EUSKERA	Oso ondo / Muy bien 13 Nahikoa ondo / Bastante bien 30 Nahikoa gaizki / Bastante mal 28 Oso gaizki / Muy mal 13 Ed-Ee / Ns-Nc 16
Ehuneko bertikalak / Porcentajes verticales	100



Taldeakako emaitzak kontsultatzeko orrialdea / Página para consultar los resultados por colectivos: 128

**HIZKUNTZEN ERABILERAREN INGURUKO AUKERA DESBERDINEI BURUZKO IRITZIA /
 OPINIÓN SOBRE DISTINTAS POSIBILIDADES DE USO DE LAS LENGUAS**



**HIZKUNTZEN ERABILERAREN INGURUKO AUKERA DESBERDINEI BURUZKO IRITZIA /
 OPINIÓN SOBRE DISTINTAS POSIBILIDADES DE USO DE LAS LENGUAS**

EUSKARAREN EZAGUTZAREN ARABERA / EN FUNCIÓN DEL CONOCIMIENTO DE EUSKERA

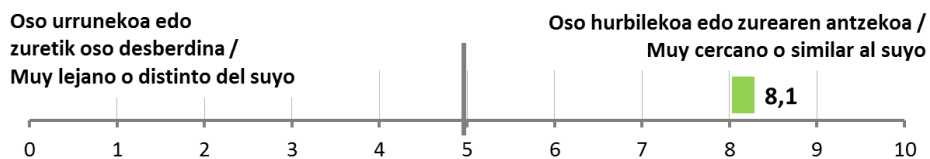


2.7.3 – EITBn erabiltzen den euskararen hurbiltasunaren pertzepzioa / Percepción de la cercanía del euskera utilizado en EITB

ZEIN NEURRITAN IRUDITZEN ZAIZU EITB-N ERABILTZEN DEN EUSKARA HURBILA DELA ZURETZAT? BALORATU 0TIK 10ERA. 0AK ESAN NAHI DU "OSO URRUNEKOA EDO ZURETIK OSO DESBERDINA" IRUDITZEN ZAIZULA ETA 10AK "OSO HURBILEKOA EDO ZUREAREN ANTZEKOA" /

¿EN QUÉ MEDIDA DIRÍA UD. QUE EL EUSKERA QUE SE UTILIZA EN EITB ES CERCANO PARA UD.? VALORE DE 0 A 10; EL 0 SIGNIFICA QUE EL EUSKERA QUE SE UTILIZA EN EITB LE RESULTA MUY LEJANO O DISTINTO DEL SUYO Y EL 10 QUE LE RESULTA MUY CERCANO O SIMILAR AL SUYO:

Galdera hau soilik egin zaie euskara ondo edo oso ondo ulertzen dutenei (%42) /
Pregunta realizada sólo a quienes entienden bien o bastante bien euskera (42%)



Batezbestekoak (0=oso urrunekoa edo zuretik oso desberdina; 10=oso hurbilekoa edo zurearen antzekoa) /
Media (0=muy lejano o distinto del suyo; 10 =muy cercano o similar al suyo)

[Taldekako emaitzak kontsultatzeko orrialdea](#) / Página para consultar los resultados por colectivos: **130**

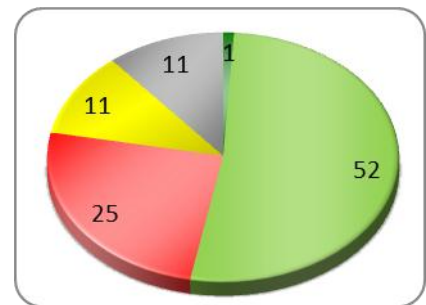
2.7.4 – ETBn euskaraz emandako film eta telesailen kopurua / Cantidad de las películas y series emitidas por ETB en euskera

ETA ETB-K EUSKARAZ EMATEN DITUEN PELIKULA ETA TELESAILEN KOPURUARI BURUZ, ESANGO ZENUKE GEHIEGI DIRELA, KOPURU EGOKIA DELA EDO GUTXIEGI DIRELA? /

Y PENSANDO EN LA CANTIDAD DE PELÍCULAS Y SERIES QUE EMITE ETB EN EUSKERA, ¿LE PARECE A UD. QUE SU NÚMERO ES EXCESIVO, ADECUADO O INSUFICIENTE?

Galdera hau soilik egin zaie euskara ondo edo oso ondo ulertzen dutenei (%42) /
Pregunta realizada sólo a quienes entienden bien o bastante bien euskera (42%)

	GUZTIRA / TOTAL
Gehiegi / Excesivo	1
Kopuru egokia / Adecuado	52
Gutxiegi / Insuficiente	25
Ed-Ee / Ns-Nc	11
Ez du kontsumitzen euskarazko katerik / No consume canales en euskera *	11
Ehuneko bertikalak / Porcentajes verticales	100



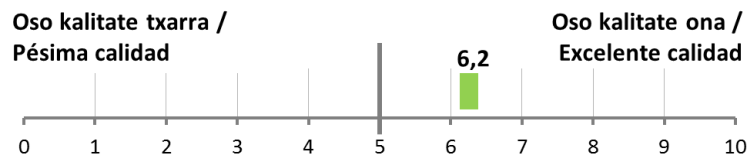
* Erantzun aukera hau ez zitzaien irakurri inkestatauei / Esta opción de respuesta no se ha leído a las y los encuestados

[Taldekako emaitzak kontsultatzeko orrialdea](#) / Página para consultar los resultados por colectivos: **131**

2.7.5 – ETBn euskaraz emandako film eta telesailen kalitatea / Calidad de las películas y series emitidas por ETB en euskera

ETB-K EUSKARAZ EMATEN DITUEN PELIKULA ETA TELESAILEN KALITATEARI BURUZ, ZEIN PUNTUAZIO EMANGO ZENIOKE? 0A DA "OSO KALITATE TXARRA" ETA 10A "OSO KALITATE ONA" /
SI HABLAMOS DE LAS PELÍCULAS Y SERIES QUE EMITE ETB EN EUSKERA, ¿QUÉ PUNTUACIÓN LES DARÍA ATENDIENDO A SU CALIDAD, DE 0 "PÉSIMA CALIDAD" A 10 "EXCELENTE CALIDAD"?

Galdera hau soilik egin zaie euskara ondo edo oso ondo ulertzen dutenei (%42) /
Pregunta realizada sólo a quienes entienden bien o bastante bien euskera (42%)



Batezbestekoak (0=oso kalitate txarra; 10=oso kalitate ona) / Media (0=pésima calidad; 10 =excelente calidad)



Taldekako emaitzak kontsultatzeko orrialdea / Página para consultar los resultados por colectivos: 132

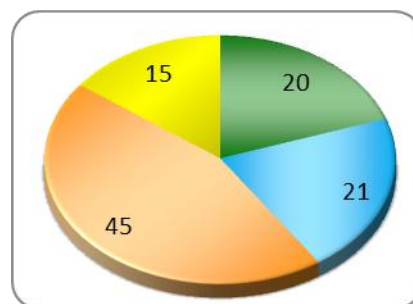
2.8 – EITBren finantzazioa / Financiación de EITB

2.8.1 – EITBren finantziatio-modu egokiena / Modo de financiación de EITB más adecuado

ZURE USTEZ, EITB FINANTZATZEKO ONDOKO MODUETATIK ZEIN DA EGOKIENA? /

¿CUÁL DE LAS SIGUIENTES MANERAS DE FINANCIAR EITB CONSIDERA UD. QUE ES LA MÁS ADECUADA?

	GUZTIRA / TOTAL
Finantzazio publikoaren bidez bakarrik, publizitaterik eman gabe / Solo por medio de financiación pública, sin emitir publicidad	20
Publizitateagatiko diru-sarreren bidez bakarrik, finantzazio publikorik gabe / Solo a través de los ingresos por publicidad, sin financiación pública	21
Neurri batean publizitateagatiko diru-sarrerekin eta beste neurri batean finantzazio publikoaren bidez / En parte a través de ingresos publicitarios y en parte por financiación pública	45
Ed-Ee / Ns-Nc	15
Ehuneko bertikalak / Porcentajes verticales	100



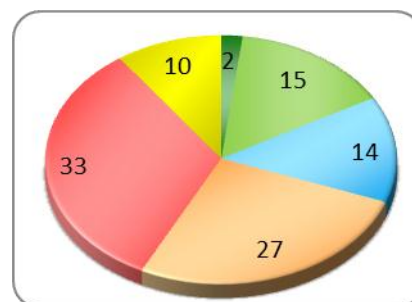
Taldeko emaitzak kontsultatzeko orrialdea / Página para consultar los resultados por colectivos: 133

2.8.2 – Telebista-kanonari buruzko iritzia / Opinión sobre el canon televisivo

EUROPAKO HERRIALDE GEHIENETAN ETXE BAKOITZAK URTERO TASA BAT ORDAINTZEN DU, TELEBISTA PUBLIKOA FINANTZATZEKO. ZURI ZER IRUDITUKO LITZAIZUKE EUSKADIN NEURRI HAU APLIKATZEA? /

EN LA MAYOR PARTE DE LOS PAÍSES EUROPEOS LOS HOGARES PAGAN UNA TASA ANUAL PARA FINANCIAR LA TELEVISIÓN PÚBLICA. ¿A UD. QUÉ LE PARECERÍA QUE ESTA MEDIDA SE APLICARA EN LA COMUNIDAD AUTÓNOMA VASCA?

	GUZTIRA / TOTAL
Oso ondo / Muy bien	2
Ondo / Bien	15
Ez ondo eta ez gaizki / Ni bien ni mal	14
Gaizki / Mal	27
Oso gaizki / Muy mal	33
Ed-Ee / Ns-Nc	10
Ehuneko bertikalak / Porcentajes verticales	100



Taldeko emaitzak kontsultatzeko orrialdea / Página para consultar los resultados por colectivos: 134

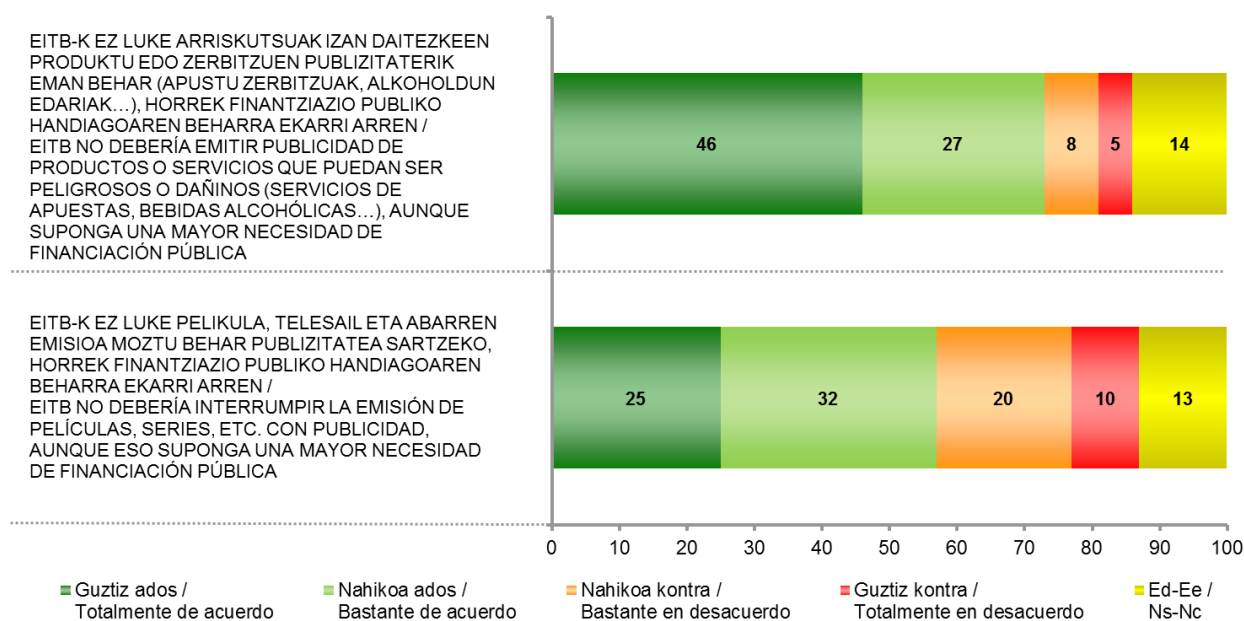
2.8.3 – Publizitatearen erabilera / Uso de la publicidad

ESADAZU, MESEDEZ, ONDOKO ESALDIEKIN GUZTIZ ADOS, NAHIKOA ADOS, NAHIKOA KONTRA EDO GUZTIZ KONTRA ZAUDEN: / DÍGAME, POR FAVOR SI ESTÁ TOTALMENTE DE ACUERDO, BASTANTE DE ACUERDO, BASTANTE EN DESACUERDO O TOTALMENTE EN DESACUERDO CON LAS SIGUIENTES FRASES:

	GUZTIRA / TOTAL	
EITB-K EZ LUKE ARRISKUTSUAK IZAN DAITEZKEEN PRODUKTU EDO ZERBITZUEN PUBLIZITATERIK EMAN BEHAR (APUSTU ZERBITZUAK, ALKOHOLDUN EDARIAK...), HORREK FINANTZIAZIO PUBLIKO HANDIAGOAREN BEHARRA EKARRI ARREN / EITB NO DEBERÍA EMITIR PUBLICIDAD DE PRODUCTOS O SERVICIOS QUE PUEDAN SER PELIGROSOS O DAÑINOS (SERVICIOS DE APUESTAS, BEBIDAS ALCOHÓLICAS...), AUNQUE SUPONGA UNA MAYOR NECESIDAD DE FINANCIACIÓN PÚBLICA	Guztiz ados / Totalmente de acuerdo	46
	Nahikoa ados / Bastante de acuerdo	27
	Nahikoa kontra / Bastante en desacuerdo	8
	Guztiz kontra / Totalmente en desacuerdo	5
	Ed-Ee / Ns-Nc	14
<hr/>		
EITB-K EZ LUKE PELIKULA, TELESAIL ETA ABARREN EMISIOA MOZTU BEHAR PUBLIZITATEA SARTZEKO, HORREK FINANTZIAZIO PUBLIKO HANDIAGOAREN BEHARRA EKARRI ARREN / EITB NO DEBERÍA INTERRUPIR LA EMISIÓN DE PELÍCULAS, SERIES, ETC. CON PUBLICIDAD, AUNQUE ESO SUPONGA UNA MAYOR NECESIDAD DE FINANCIACIÓN PÚBLICA	Guztiz ados / Totalmente de acuerdo	25
	Nahikoa ados / Bastante de acuerdo	32
	Nahikoa kontra / Bastante en desacuerdo	20
	Guztiz kontra / Totalmente en desacuerdo	10
	Ed-Ee / Ns-Nc	13
<hr/>		
Ehuneko bertikalak / Porcentajes verticales	100	



Taldeko emaitzak kontsultatzeko orrialdea / Página para consultar los resultados por colectivos: 135

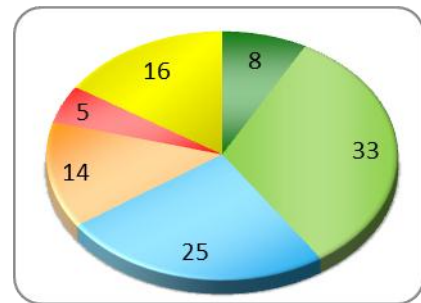


2.9 – EITBren zuzendaritza eta kudeaketa / Dirección y gestión de EITB

2.9.1 – EITBren Zuzendaritza Nagusia hautatzeko moduarekiko iritzia / Opinión sobre el modo de elección de la Dirección General de EITB

GAUR EGUN EITB-KO ZUZENDARITZA NAGUSIA LEGEBILTZARREAN HAUTATZEN DA, GEHIENGO ABSOLUTUZ. ZURI ZER IRUDITZEN ZAIZU HORRELA EGITEA? / ACTUALMENTE LA DIRECCIÓN GENERAL DE EITB SE ELIGE POR MAYORÍA ABSOLUTA EN EL PARLAMENTO VASCO. ¿QUÉ LE PARECE QUE SE HAGA ASÍ?

	GUZTIRA / TOTAL
Oso ondo / Muy bien	8
Ondo / Bien	33
Ez ondo eta ez gaizki / Ni bien ni mal	25
Gaizki / Mal	14
Oso gaizki / Muy mal	5
Ed-Ee / Ns-Nc	16
Ehuneko bertikalak / Porcentajes verticales	100

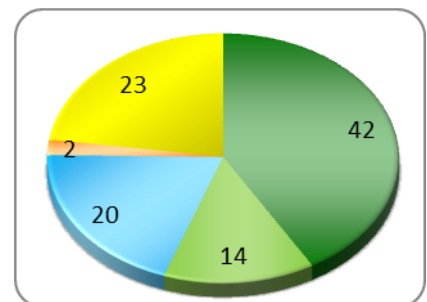


Taldeko emaitzak kontsultatzeko orrialdea / Página para consultar los resultados por colectivos: 137

2.9.2 – EITBren Zuzendaritza Nagusia hautatzeko bestelako moduak / Otros modos de elección de la Dirección General de EITB

ETORKIZUNEAN, ZURE USTEZ NORK HAUTATU BEHARKO LUKE EITB-REN ZUZENDARITZA NAGUSIA? / EN UN FUTURO, ¿QUIÉN CREE UD. QUE DEBERÍA ENCARGARSE DE LA ELECCIÓN DE LA DIRECCIÓN GENERAL DE EITB?

	GUZTIRA / TOTAL
Gizarte zibila, alderdi politikoak, sindikatuak eta sektoreko eta EITBko profesionalen ordezkariak osatutako organo batek / Un órgano en el que estén representados la sociedad civil, los partidos políticos, los sindicatos, los profesionales del sector y los de EITB	42
EITBko Administrazio Kontseiluak / El Consejo de Administración de EITB	14
Eusko Legebiltzarrak, gehiengo absolutuz / El Parlamento Vasco, por mayoría absoluta	20
Beste norbaitek / Otro	2
Ed-Ee / Ns-Nc	23
Ehuneko bertikalak / Porcentajes verticales	100

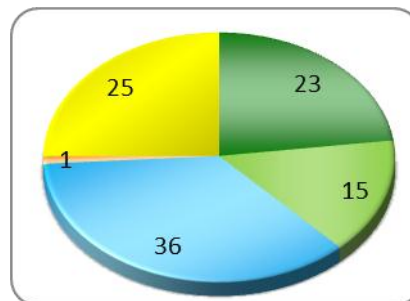


Taldeko emaitzak kontsultatzeko orrialdea / Página para consultar los resultados por colectivos: 138

2.9.3 – EITBren kontrol jardueraren arduraduna / Responsable de la tarea de control de EITB

ZURE USTEZ, NORK IZAN BEHAR LUKE EITB KONTROLATZEKO ARDURA? /
EN SU OPINIÓN, ¿QUIÉN DEBERÍA REALIZAR LA TAREA DE CONTROL DE EITB?

	GUZTIRA / TOTAL
Eusko Legebiltzarrak / El Parlamento Vasco	23
EITBko Administrazio Kontseiluak / El Consejo de Administración de EITB	15
Erakunde independente batek / Un organismo independiente	36
Beste norbaitek / Otro	1
Ed-Ee / Ns-Nc	25
Ehuneko bertikalak / Porcentajes verticales	100

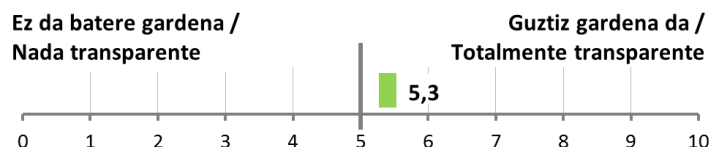


Taldekako emaitzak kontsultatzeko orrialdea / Página para consultar los resultados por colectivos: **139**

2.9.4 – EITBren funtzionamenduaren gardentasuna / Transparencia en el funcionamiento de EITB

ZENBATERAINO ESANGO ZENUKE EITB GARDENA DELA BERE FUNTZIONAMENDU ETA GESTIOARI DAGOKIONEZ? ZEIN NOTA
JARRIKO ZENIOKE 0TIK 10ERAKO ESKALA BATEAN, 0A "EZ DELA BATERE GARDENA" ETA 10AK "GUZTIZ GARDENA DELA" ESAN NAHI
BADUTE? /

¿HASTA QUÉ PUNTO DIRÍA UD. QUE EITB ES TRANSPARENTE EN SU FUNCIONAMIENTO Y GESTIÓN? ¿QUÉ NOTA LE PONDRÍA EN UNA
ESCALA DONDE 0 ES "NADA TRANSPARENTE" Y 10 "TOTALMENTE TRANSPARENTE"?



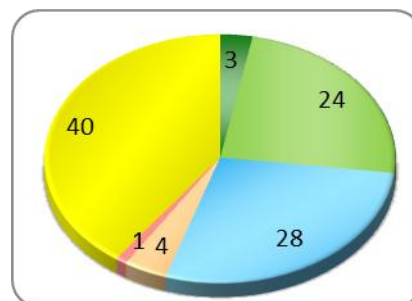
Batezbestekoak (0=ez da batere gardena; 10=guztiz gardena da) / Media (0=nada transparente; 10 =totalmente transparente)

Taldekako emaitzak kontsultatzeko orrialdea / Página para consultar los resultados por colectivos: **140**

2.9.5 – EITBren kudeaketaren balorazioa / Valoración de la gestión de EITB

EITB-REN ZUZENDARITZAREN GESTIO EDO KUDEAKETA LANA NOLA BALORATZEN DUZU? /
EN CUANTO A LA LABOR DE GESTIÓN DE LA DIRECCIÓN DE EITB ¿CÓMO LA VALORA UD.?

	GUZTIRA / TOTAL
Oso ona / Muy buena	3
Ona / Buena	24
Ez ona eta ez txarra / Ni buena ni mala	28
Txarra / Mala	4
Oso txarra / Muy mala	1
Ed-Ee / Ns-Nc	40
BALANTZEA / BALANCE *	22
Ehuneko bertikalak / Porcentajes verticales	100



* Balantzea: (Oso ona+Ona) – (Txarra+Oso txarra) / Balance: (Muy buena+Buena) – (Mala+Muy mala)

Taldekako emaitzak kontsultatzeko orrialdea / Página para consultar los resultados por colectivos: **141**

3 – Jarrera eta balio politikoak / Actitudes y valores políticos

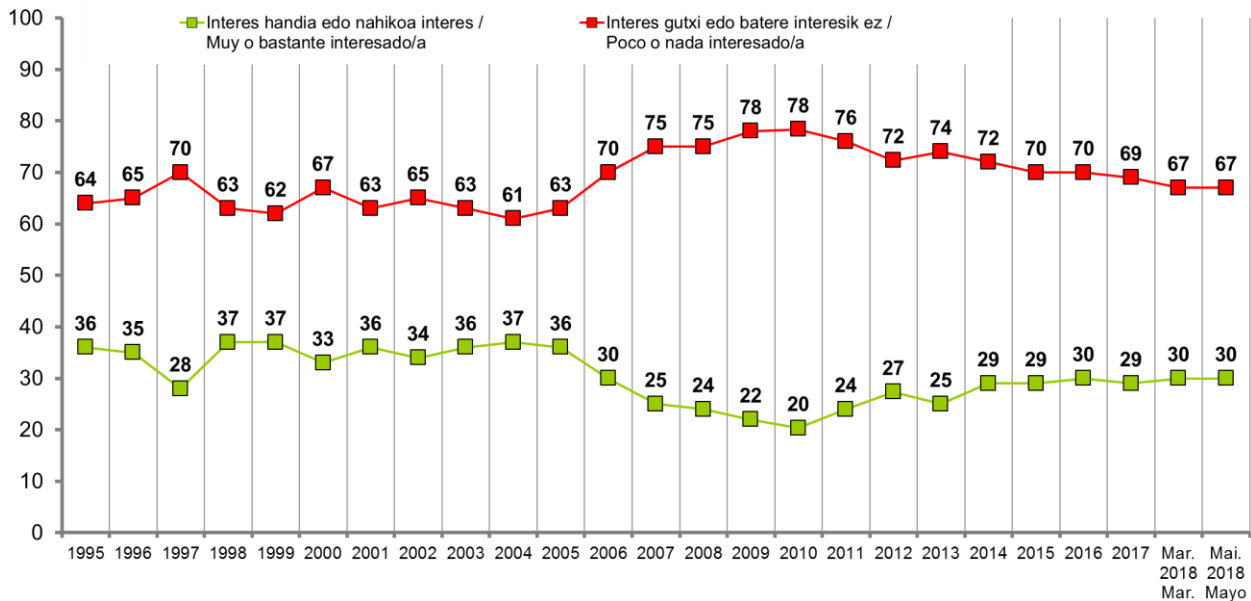
3.1 – Politikarekiko interesa / Interés por la política

ORO HAR, NOLAKO INTERESA DUZU POLITIKAZ? /
 EN GENERAL, ¿EN QUÉ MEDIDA ESTÁ UD. INTERESADO/A EN LA POLÍTICA?

	GUZTIRA / TOTAL
Interes handia / Muy interesado/a	7
Nahikoa interes / Bastante interesado/a	23
Interes gutxi / Poco interesado/a	30
Batere interesik ez / Nada interesado/a	37
Ed-Ee / Ns-Nc	3
Ehuneko bertikalak / Porcentajes verticales	100



Taldekako emaitzak kontsultatzeko orrialdea / Página para consultar los resultados por colectivos: 142



3.2 – Sinpatia politikoak / Simpatías políticas

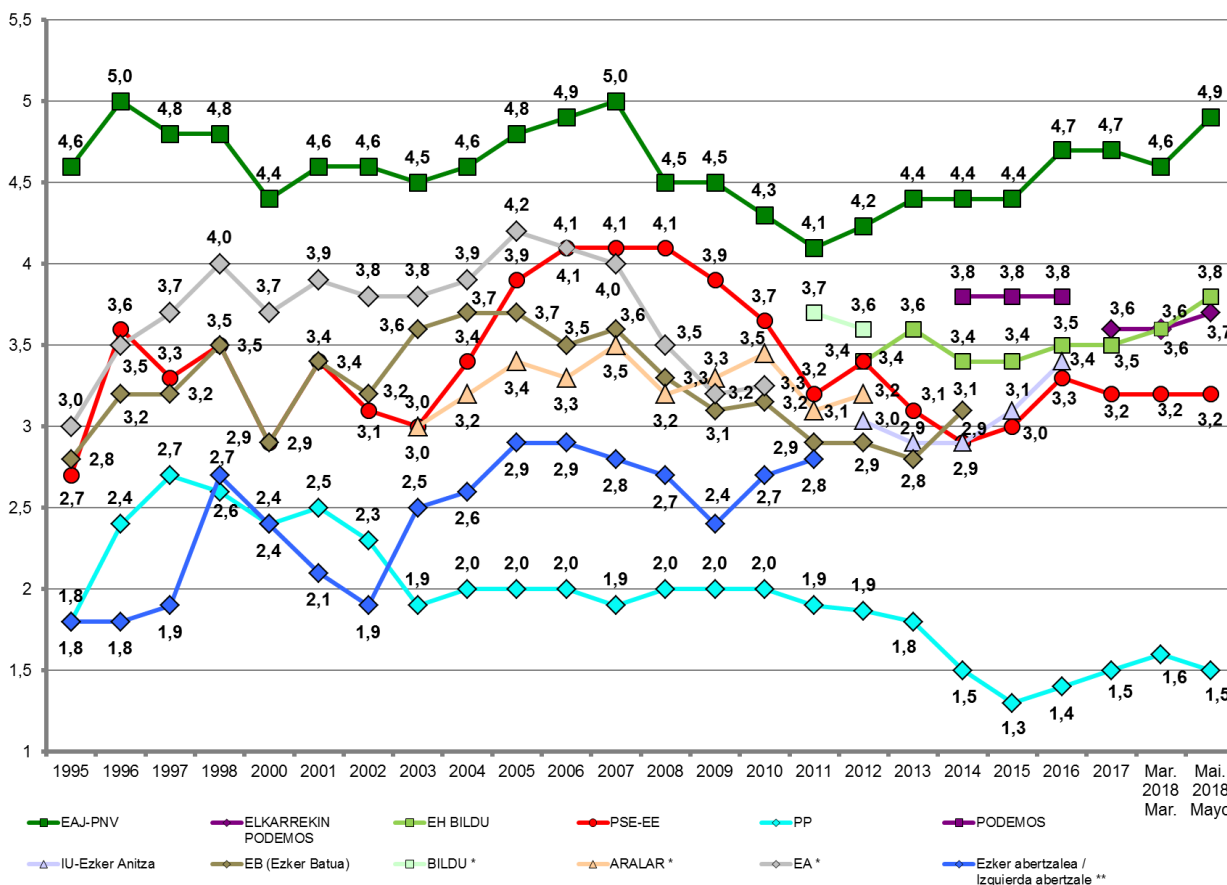
0-TIK 10-ERAKO ESKALA ERABILIZ, 0-AK INOLAKO SINPATIARIK EZ ETA 10-AK SINPATIA HANDIA ESAN NAHI DUTELARIK, ZENBATEKO SINPATIA SORTZEN DIZUTE ONDOKO ALDERDI POLITIKOEK? / ¿QUÉ GRADO DE SIMPATÍA SIENTE POR CADA UNA DE LAS SIGUIENTES OPCIONES POLÍTICAS, EN UNA ESCALA DE 0 A 10, EN LA QUE EL 0 SIGNIFICA NINGUNA SIMPATÍA Y EL 10 MUCHA SIMPATÍA?

	GUZTIRA / TOTAL
EAJ / PNV	4,9
EH BILDU	3,8
ELKARREKIN PODEMOS	3,7
PSE-EE	3,2
PP	1,5

Batezbestekoak (0=inolako sinpatiarik ez; 10=sinpatia handia) / Medias (0=ninguna simpatía; 10=mucha simpatía)



Taldeakako emaitzak kontsultatzeko orrialdea / Página para consultar los resultados por colectivos: 143



* 2011n EA BILDU koalizioan sartu zen. 2012an Aralar ere koalizio horretan barneratu zen, eta EH Bildu izena hartu zuen / En el año 2011 EA pasa a formar parte de BILDU. En 2012 Aralar también se integra en la coalición, que pasa a llamarse EH Bildu

** Kategoria horretan Batasuna, HB, EH edota ezker abertzaleko beste talde batzuen datuak ere sartu dira / En esta categoría se incluyen los datos de Batasuna, HB, EH u otros grupos de la izquierda abertzale

3.3 – Euskadiko buruzagi politikoek ezagutza, aprobazioa eta balorazioa / Conocimiento, aprobación y valoración de líderes políticos de Euskadi

ORAIN EUSKADIKO BURUZAGI POLITIKO BATZUEI BURUZ GALDETU NAHI NIZUKE. ESADAZU, MESEDEZ, EZAGUTZEN DITUZUN ALA EZ ETA, EZAGUTZEKOTAN, NOLA BALORATZEN DITUZUN OTIK 10ERAKO ESKALAN, 0A BALORAZIORIK BAXUENA ETA 10A BALORAZIORIK ALTUENA DIRELA KONTUAN HARTUTA / AHORA ME GUSTARÍA PREGUNTARLE POR ALGUNOS LÍDERES POLÍTICOS VASCOS. DÍGAME, POR FAVOR, SI LOS CONOCE O NO Y, EN CASO DE CONOCERLOS, CÓMO LOS VALORA, UTILIZANDO UNA ESCALA DE 0 A 10 DONDE EL 0 ES LA VALORACIÓN MÍNIMA Y EL 10 LA VALORACIÓN MÁXIMA

INDIZEAK / ÍNDICES	
EZAGUTZA / CONOCIMIENTO	Buruzagi politiko bakoitza ezagutzen dutenen % / % de personas que conoce a cada líder político
APROBAZIOA / APROBACIÓN	Biztanleria osotik, buruzagi politiko bakoitzari 5 puntu edo gehiago eman diotenen % / % de personas del total de la población que asignan 5 o más puntos a cada líder político
BALORAZIOA / VALORACIÓN	Otik 10erako eskalan batez besteko puntuazioa / Puntuación media en una escala de 0 a 10

	GUZTIZKOAK / TOTALES		
	EZAGUTZA / CONOCIMIENTO (%)	APROBAZIOA / APROBACIÓN (%)	BALORAZIOA (Batezbestekoak 0-10) * / VALORACIÓN (Medias 0-10) *
ÍÑIGO URKULLU LEHENDAKARIA / EL LEHENDAKARI ÍÑIGO URKULLU	87	57	5,5
ANDONI ORTUZAR	57	32	5,0
ARNALDO OTEGI	81	33	4,0
LANDER MARTÍNEZ	32	13	3,9
IDOIA MENDIA	54	21	3,9
ALFONSO ALONSO	56	9	2,0

* Politikari bakoitza ezagutzen duten herritarrek bakarrik baloratu dute /

* Cada político/a ha sido valorado/a únicamente por las y los ciudadanos que la/lo conocen

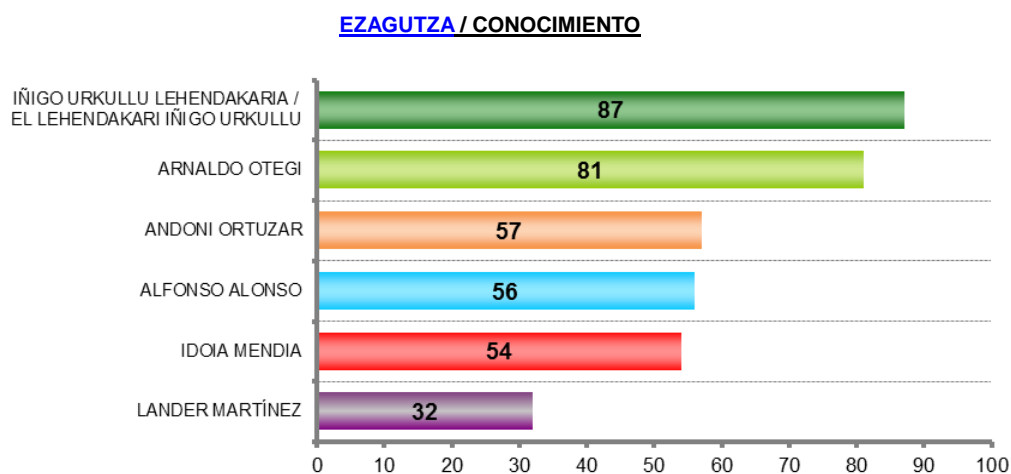


Taldekako emaitzak kontsultatzeko orrialdea / Página para consultar los resultados por colectivos:

Ezagutza / Conocimiento: **144**

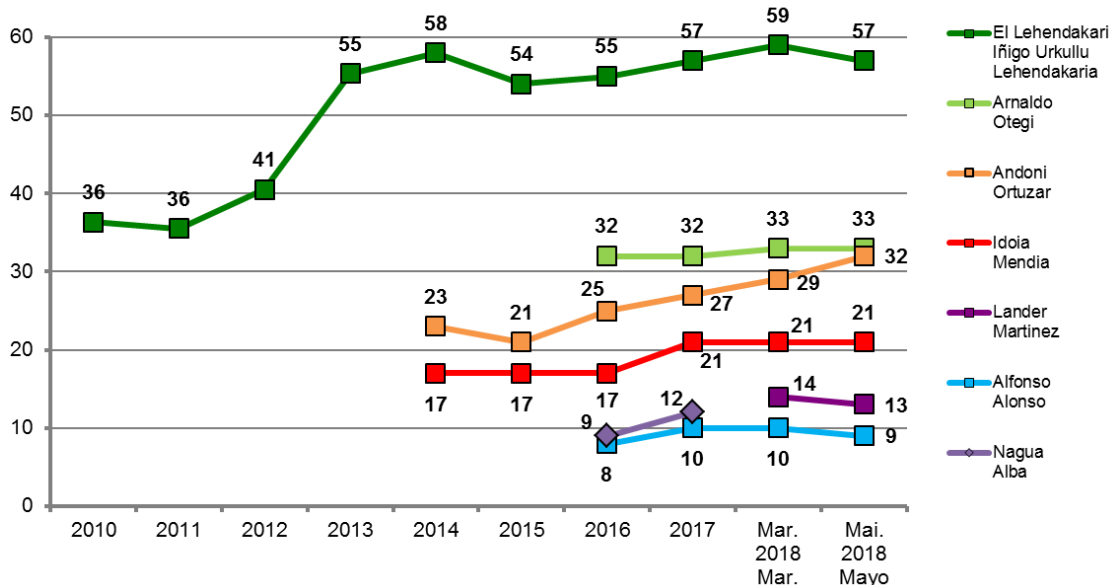
Aprobazioa / Aprobación: **145**

Balorazioa / Valoración: **146**

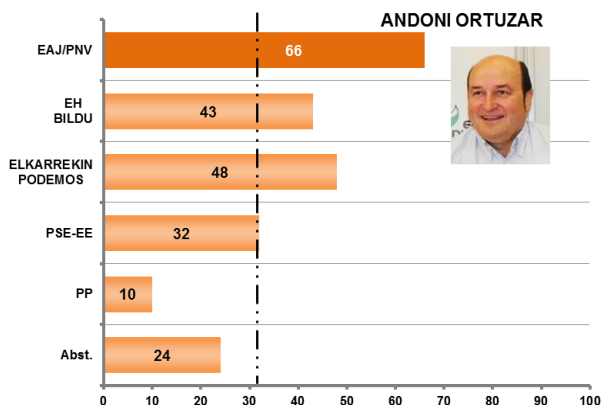
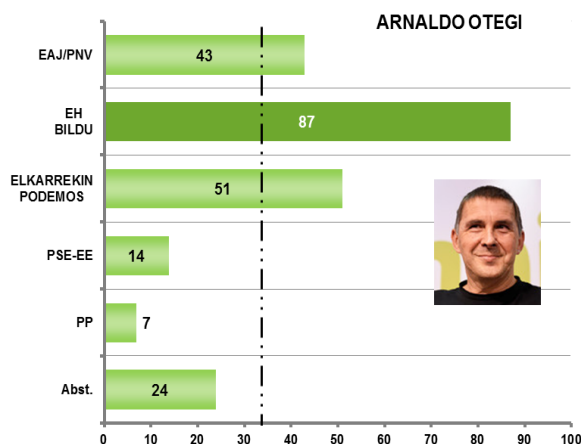
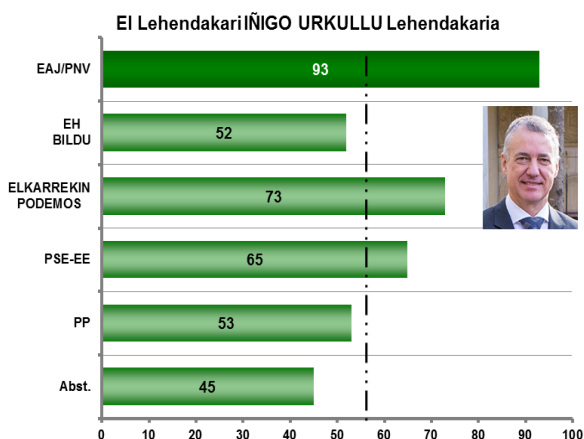


**APROBAZIOA /
 APROBACIÓN**

Biztanleria osotik, buruzagi politiko bakoitzari 5 puntu edo gehiago eman diotenen % /
 % de personas del total de la población que asignan 5 o más puntos a cada líder político

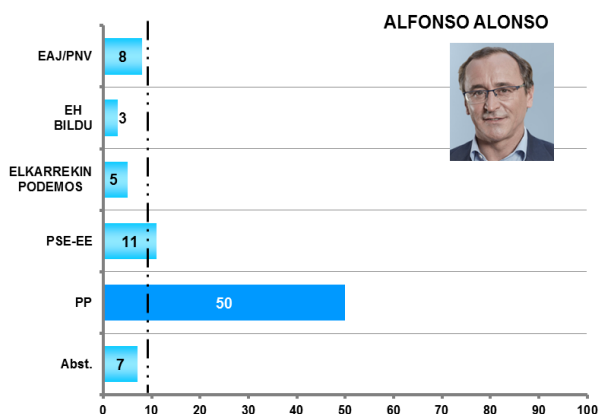
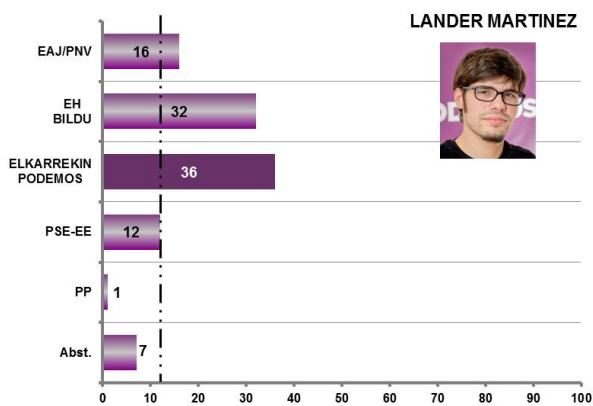
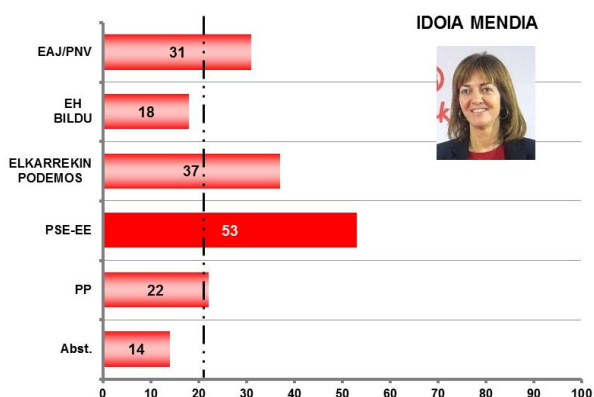


**APROBAZIOA 2016ko HAUTESKUNDE AUTONOMIKOETAKO BOTOAREN ARABERA /
 APROBACIÓN SEGÚN VOTO EN ELECCIONES AUTONÓMICAS DE 2016**



----- Batez besteko aprobazioa / Aprobación media

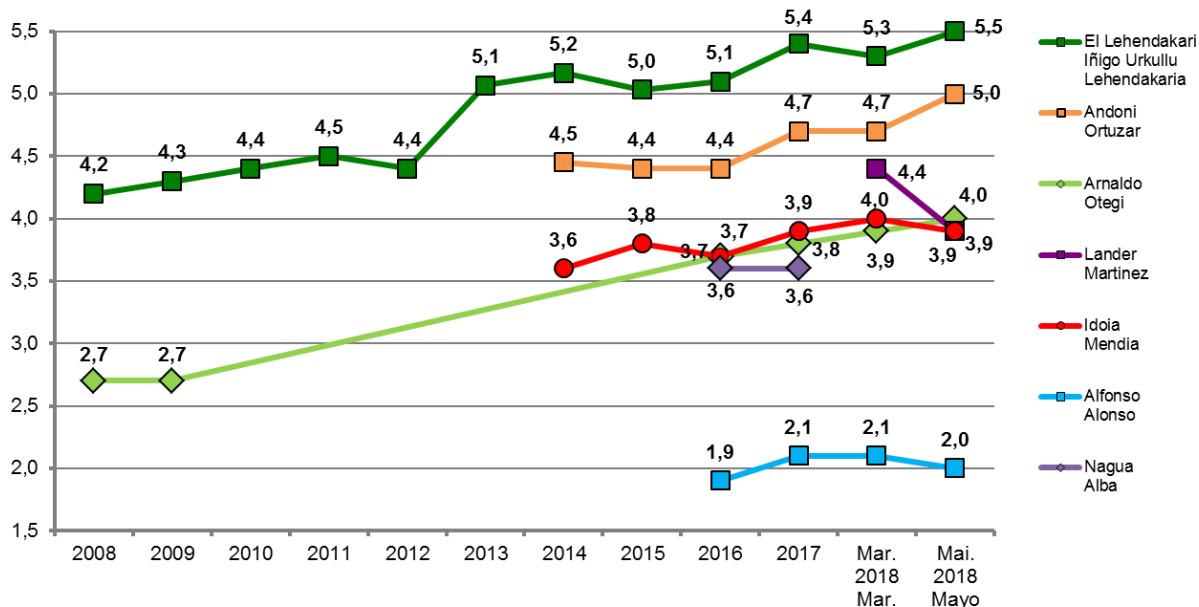
Emaitzen irakurketa zuhurtzia handiz egin behar da, talde batzuetan jaso dugun kopuru eskasarengatik /
 La interpretación de los resultados debe hacerse con suma precaución, debido al escaso número de efectivos en algunos de los colectivos



----- Batez besteko aprobazioa / Aprobación media

Emaitzen irakurketa zuhurtzia handiz egin behar da, talde batzuetan jaso dugun kopuru eskasarengatik /
 La interpretación de los resultados debe hacerse con suma precaución, debido al escaso número de efectivos en algunos de los colectivos

BALORAZIOA / VALORACIÓN Oitit 10erako eskalan batez besteko puntuazioa / Puntuación media en una escala de 0 a 10



Batezbestekoa (0=baloraziorik baxuena; 10=baloraziorik altuena) / Medias (0=valoración mínima; 10= valoración máxima)
 Politikari bakoitza ezagutzen duten herritarrek bakarrik baloratu dute /
 Cada político/a ha sido valorado/a únicamente por las y los ciudadanos que la/lo conocen

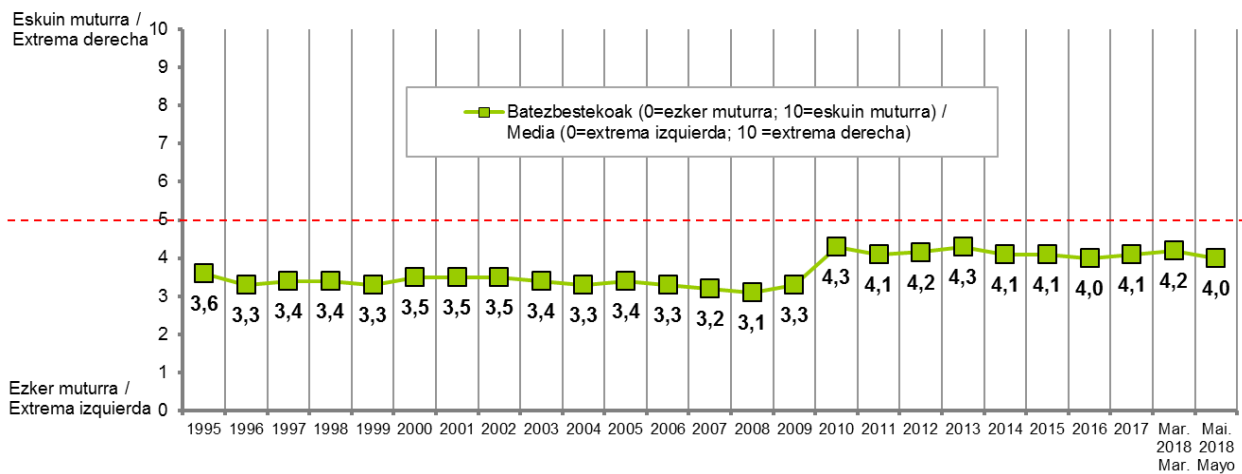
3.4 – Ezker-eskuin eskala / Escala izquierda-derecha

	GUZTIRA / TOTAL
POLITIKAZ HITZ EGITEN DENEAN NORMALKI EZKERRAZ ETA ESKUINAZ HITZ EGITEN DA. ZU ZEIN TOKITAN KOKATUKO ZINATEKE, 0TIK 10ERAKO ESKALAN, ZEINETAN 0AK EZKER MUTURRA ETA 10AK ESKUIN MUTURRA ESAN NAHI DUTEN? / CUANDO SE HABLA DE POLÍTICA NORMALMENTE SE UTILIZAN LAS EXPRESIONES IZQUIERDA Y DERECHA. EN UNA ESCALA DEL 0 AL 10, DONDE EL 0 ES LA EXTREMA IZQUIERDA Y EL 10 LA EXTREMA DERECHA, ¿EN QUÉ LUGAR SE COLOCARÍA UD.?	4,0

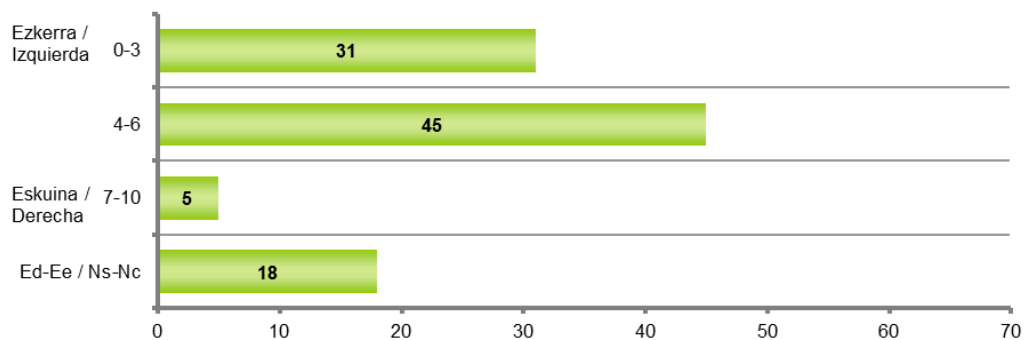
Batezbestekoak (0=ezker muturra; 10=eskuin muturra) / Media (0=extrema izquierda; 10 =extrema derecha)



Taldeko emaitzak kontsultatzeko orrialdea / Página para consultar los resultados por colectivos: 147



2010aren aurretiko ikerketa guztietan, ezker-eskuin ardatza 1etik 7rako eskala bidez jaso zen. Konparatu ahal izateko, aurreko urteetako datuak ber kalkulatu egin dira egungo eskalara moldatzeko / En todos los estudios anteriores al año 2010, el eje izquierda-derecha se formuló con una escala de 1 a 7. A efectos comparativos, los datos anteriores han sido recalculados para adaptarlos a la escala actual



0=ezker muturra; 10=eskuin muturra / 0=extrema izquierda; 10 =extrema derecha

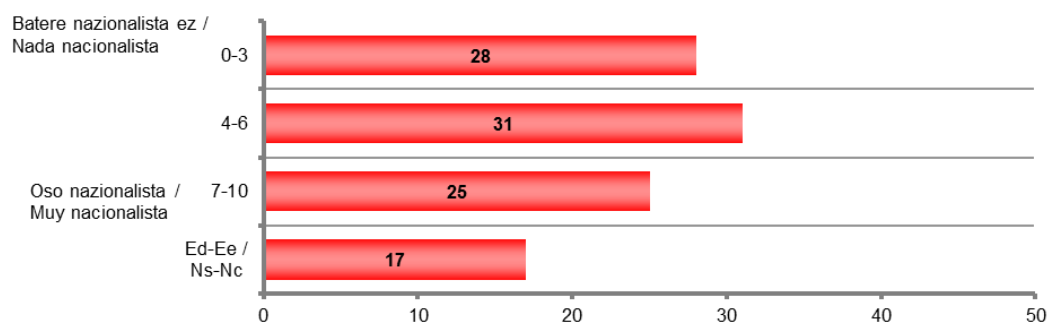
3.5 – Nazionalismo edo abertzaletasun eskala / Escala nacionalismo vasco

	GUZTIRA / TOTAL
BESTALDE, EUSKAL NAZIONALISTA EDO ABERTZALE SENTIMENDUARI DAGOKIONEZ, ESANGO ZENIDAKE, MESEDEZ, NON KOKATUKO ZINATEKEEN OTIK 10ERAKO ESKALAN, KONTUAN HARTUTA 0A DELA BATERE NAZIONALISTA EDO ABERTZALEA EZ ETA 10A OSO NAZIONALISTA EDO ABERTZALEA? / POR OTRA PARTE, EN REFERENCIA AL SENTIMIENTO NACIONALISTA VASCO O ABERTZALE, ¿PODRÍA DECIRME, POR FAVOR, DÓNDE SE COLOCARÍA UD. EN UNA ESCALA DE 0 A 10, EN LA QUE 0 SIGNIFICA NADA NACIONALISTA O ABERTZALE Y EL 10 MUY NACIONALISTA O ABERTZALE?	4,7

Batezbestekoak (0=batere nazionalista ez; 10=oso nazionalista) / Medias (0=nada nacionalista; 10=muy nacionalista)



Taldeko emaitzak kontsultatzeko orrialdea / Página para consultar los resultados por colectivos: 148



0=batere nazionalista ez; 10=oso nazionalista / 0=nada nacionalista; 10=muy nacionalista

3.6 – Euskal herritar-espainiar ardatza / Eje vasco-español

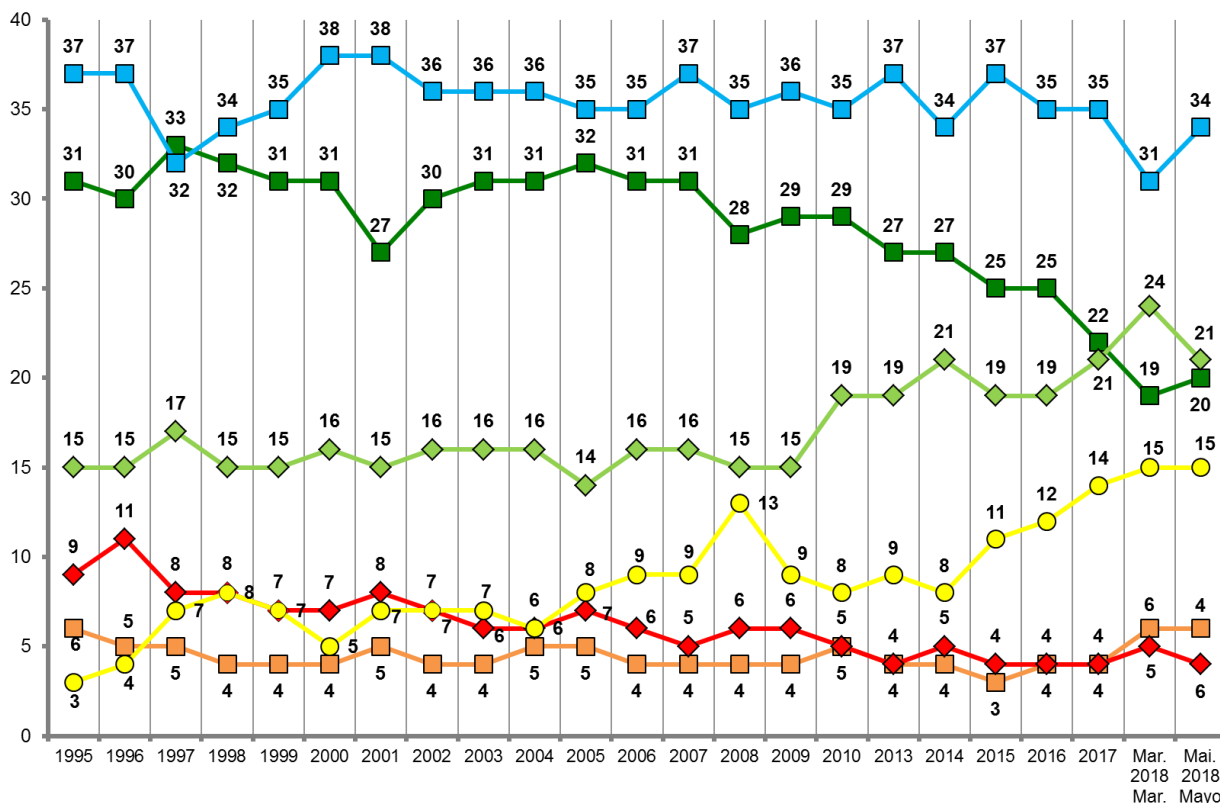
ETA NOLA JOTZEN DUZU ZEURE BURUA, EUSKAL HERRITARRA ALA ESPAINIARRA? /
 Y ENTRE SER VASCO/A Y ESPAÑOL/A ¿CÓMO SE DEFINE UD.?...

	GUZTIRA / TOTAL
Euskal herritarra bakarrik / Únicamente vasco/a	20
Euskal herritarra, espainiarra baino gehiago / Más vasco/a que español/a	21
Euskal herritarra bezain espainiarra / Tanto vasco/a como español/a	34
Espainiarra, euskal herritarra baino gehiago / Más español/a que vasco/a	6
Espainiarra bakarrik / Únicamente español/a	4
Ed-Ee / Ns-Nc	15
Ehuneko bertikalak / Porcentajes verticales	100



Taldeko emaitzak kontsultatzeko orrialdea / Página para consultar los resultados por colectivos: 149

- Euskal herritarra bakarrik / Únicamente vasco/a
- ◆ Euskal herritarra, espainiarra baino gehiago / Más vasco/a que español/a
- Euskal herritarra bezain espainiarra / Tanto vasco/a como español/a
- Espainiarra, euskal herritarra baino gehiago / Más español/a que vasco/a
- ◆ Espainiarra bakarrik / Únicamente español/a
- Ed-Ee / Ns-Nc



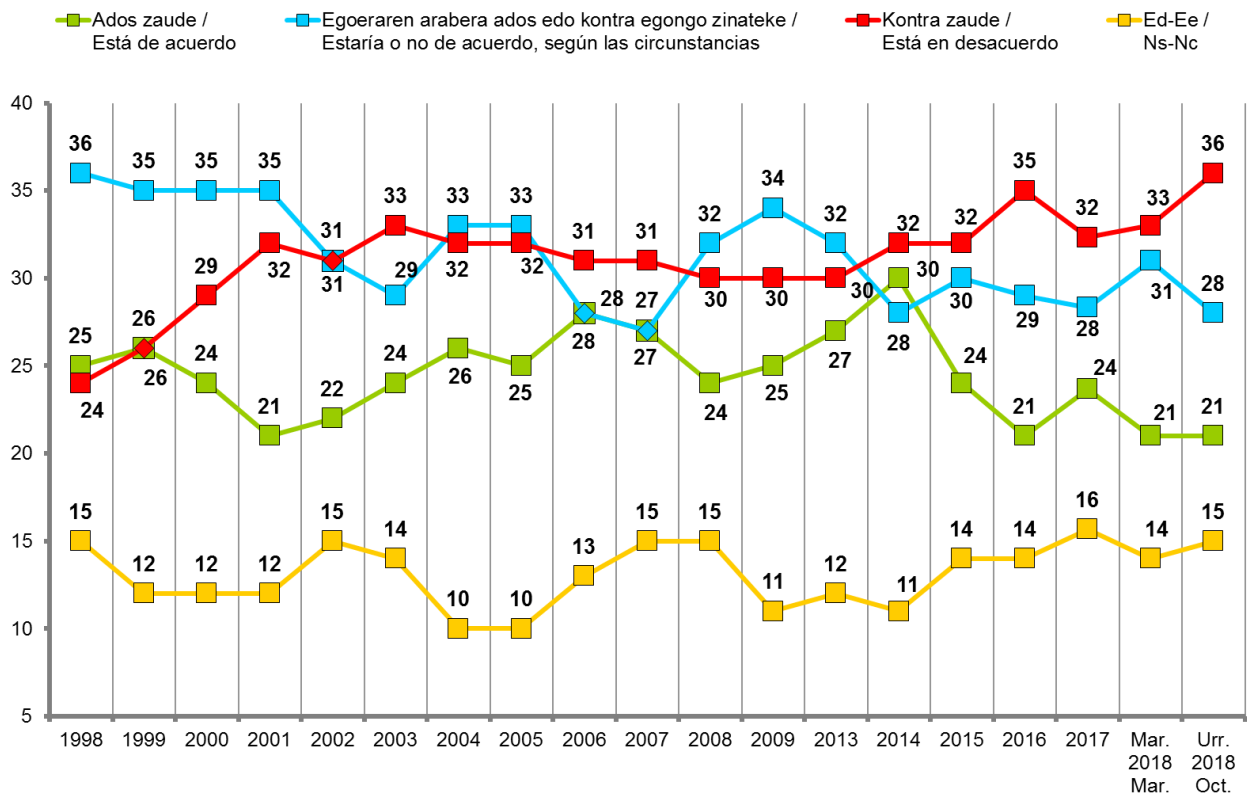
3.7 – Independentziarekiko jarrera / Actitud hacia la independencia

EUSKAL HERRIAREN INDEPENDENTZIARI DAGOKIONEZ ZU PERTSONALKI... /
 SOBRE EL TEMA DE LA INDEPENDENCIA DEL PAÍS VASCO, UD. PERSONALMENTE...

	GUZTIRA / TOTAL
Ados zaude / Está de acuerdo	21
Egoeraren arabera ados edo kontra egongo zinateke / Estaría o no de acuerdo según las circunstancias	28
Kontra zaude / Está en desacuerdo	36
Ed-Ee / Ns-Nc	15
Ehuneko bertikalak / Porcentajes verticales	100



Taldekako emaitzak kontsultatzeko orrialdea / Página para consultar los resultados por colectivos: 150



4 – Zehaztasun teknikoak / Ficha técnica

Informazio bilketa 2018ko maiatzaren 8tik 15era bitartean egin zen -biak barne- galdesorta egituratu eta itxia erabiliz, Euskal Autonomia Erkidegoko (EAEko) lurralde bakoitzerako lagin adierazgarri bati etxean egindako banakako elkarrizketen bidez.

Lagina, 18 urte edo gehiagoko biztanleriari zuzendua, honela banatu zen: 518 pertsona Araban, 1.092 Bizkaian eta 703 Gipuzkoan, beraz, 2.313 pertsona elkarrizketatu ziren guztira. Gizabanakoen hautaketa prozedura polietapiko eta estratifikatuaren bidez egin zen, ausazko ibilbideak erabiliz¹, ondoren pertsonak sexuaren, adinaren eta lan egoeraren arabera kuoten bidez aukeratu. Emaizak 2016eko Hauteskunde Autonomikoetako boto oroimenaren arabera eta hiru lurraldeetako biztanleria zentsuaren arabera haztatu dira.

EITBri buruzko ikerketa Eusko Legebiltzarreko EITBren erreforma integralerako ponentziaren eskariz egin da. Zati horren **ikerketa-diseinua**, aipatutako ponentziak hala eskatuta, Simon Peña Fernández EHUko Gizarte eta Komunikazio Zientzien fakultateko dekanoren gidaritzapeko lantaldearen eta Eusko Jaurlaritzako Lehendakariaren Prospekzio Soziologikoen Kabinetearen arteko elkarlanaren emaitza da. Emaizten **azterketa** eta **txostena burutzearen** ardura Prospekzio Soziologikoen Kabineteari dagozkio soilik. Bestalde, informazio bilketa *Análisis e Investigación* enpresak egin zuen, Gamarrako atea 1A kalea, 01013, Vitoria-Gasteiz helbidean dagoena.

2.313 pertsonako lagin honi dagokion **lagin errorearen** estimazioa, erabat ausazkoak diren laginketei egozgarria, \pm % 2,1 da EAE osorako, % 95,5eko konfiantza mailarako, $p=q=0,5$ izanik.

Inksten % 15,3 telefono bidez **kontrolatu** dira eta % 17,9 etxean.

¹ Hasiera puntu fisiko zehatza ausaz lortu zen hauteskunde sekzio bakoitzeko kale "zati" multzoen artean (azterketarako unitate geografiko txikiak), Eustatek egindako kale izendegien arabera.

La recogida de información se realizó entre el 8 y el 15 de mayo de 2018 -ambos inclusive- a través de entrevista individual mediante cuestionario estructurado y cerrado, realizada a domicilio a una muestra representativa de la población de cada uno de los Territorios Históricos de la Comunidad Autónoma del País Vasco (CAPV).

La **muestra**, dirigida a una población de 18 y más años, se distribuyó del siguiente modo: 518 personas en Araba, 1.092 en Bizkaia y 703 en Gipuzkoa, lo que supone un total de 2.313 personas entrevistadas. La selección se realizó por procedimiento polietápico y estratificado, siguiendo rutas aleatorias¹ y con selección de los individuos por cuotas de sexo, edad y situación laboral, siendo posteriormente ponderados los resultados en base al recuerdo de voto en las elecciones Autonómicas de 2016 y a la población de cada uno de los territorios.

La investigación sobre EITB se realizó atendiendo a la petición de la ponencia para la reforma integral de EITB del Parlamento Vasco. El **diseño** de la investigación correspondiente a esa parte, a solicitud de la mencionada ponencia, fue fruto de la colaboración entre el equipo de investigación dirigido por Simón Peña Fernández, Decano de la Facultad de Ciencias Sociales y de la Información de la UPV y el Gabinete de Prospección Sociológica de la Presidencia del Gobierno Vasco. El **análisis** de los resultados y la **elaboración del informe** es responsabilidad exclusiva del Gabinete de Prospección Sociológica. La recogida de información fue realizada por la empresa *Análisis e Investigación*, sita en Portal de Gamarra 1A, 01013, Vitoria-Gasteiz.

El **error muestral** correspondiente a esta muestra de 2.313 individuos, y atribuible en el caso teórico de que la muestra hubiera sido estrictamente aleatoria, se cifra en un \pm 2,1 % para el conjunto de la CAPV, con un nivel de confianza de 95,5 % y $p=q=0,5$.

Se ha llevado a cabo un **control** telefónico del 15,3 % de las encuestas y un control domiciliario del 17,9 %.

¹ El lugar físico concreto de inicio se obtuvo aleatoriamente del conjunto de "tramos" de calles incluidos en cada sección electoral (unidad geográfica mínima de análisis), según los callejeros elaborados por el Eustat.

5 – Elkarrizketatutako biztanleriaren ezaugarriak / Características de la población entrevistada

SEXUA / SEXO	Gizona / Hombre	50
	Emakumea / Mujer	50
Ehuneko bertikalak / Porcentajes verticales		100

ADIN TALDEAK / GRUPOS DE EDAD	18-29	20
	30-45	32
	46-64	28
	≥ 65	20
Ehuneko bertikalak / Porcentajes verticales		100

ZEIN DA ZURE LAN EGOERA? / ¿CUÁL ES SU SITUACIÓN LABORAL?	Lan ordaindua / Trabajo remunerado	51
	Langabezian / En paro	8
	Ettxeko lanak / Trabajo doméstico	9
	Ikasten nagusiki / Estudiando principalmente	9
	Erretiratu, pentsioduna, ezindua / Jubilado/a, pensionista, incapacitado/a	22
	Beste egoera batzuk / Otras situaciones	1
	Ed-Ee / Ns-Nc	0
Ehuneko bertikalak / Porcentajes verticales		100

ZUK ZER MODUZ HITZ EGITEN DUZU EUSKARAZ? / ¿SABE HABLAR EUSKERA?	Oso ondo / Sí, correctamente	30
	Nahikoa ondo / Sí, bastante bien	11
	Zerbait dakizu / Sí, puede hablar algo	18
	Hitz batzuk dakizkizu / Sabe palabras	19
	Batere ez / No, nada	21
	Ed-Ee / Ns-Nc	2
Ehuneko bertikalak / Porcentajes verticales		100

Datuak hiru lurraldeetako biztanleria zentsuaren arabera haztatu dira /
Datos ponderados por la población de cada uno de los territorios

ZEIN IKASKETA AMAITU DITUZU? / ¿QUÉ ESTUDIOS HA FINALIZADO?	Batere ez, lehen mailakoak baino baxuagoak / Ninguno, menos que primarios	6
	Lehen mailakoak, Oinarrizko batxilergoa, OHO, DBH / Primarios, Bachiller elemental, EGB, ESO	27
	Lanbide Heziketa (LH) / Profesionales (FP)	20
	Bigarren mailakoak: Goi-mailako Batxilergoa, IEE, BBB, UBI / Secundarios: Bachiller superior, REM, BUP, COU	18
	Erdi goi-mailakoak (Diplomaturak) / Medios superiores (diplomaturas)	7
	Goi-mailakoak (Lizentziaturak, Graduak, Ingeniaritzak, Doktoretzak,...) / Superiores (Licenciaturas, Grados, Ingenierías, Doctorados,...)	20
	Ed-Ee / Ns-Nc	1
Ehuneko bertikalak / Porcentajes verticales		100

ZEIN KLASE SOZIALETAN KOKATZEN DUZU ZURE BURUA? / ¿EN QUÉ CLASE SOCIAL SE SITUARÍA UD.?	Erdi mailatik gora edo aberatsen mailan / Media-alta o acomodada	5
	Erdi mailan / Media-media	56
	Erdi mailatik behera edo langileenean / Media-baja u obrera	35
	Ed-Ee / Ns-Nc	3
Ehuneko bertikalak / Porcentajes verticales		100

JAIOTERRIA / LUGAR DE NACIMIENTO	EAE+Nafarroa+Iparraldea / CAPV+Navarra+Iparralde	71
	Estatua / Estado	18
	Atzerria / Extranjero	10
	Ed-Ee / Ns-Nc	1
Ehuneko bertikalak / Porcentajes verticales		100

Datuak hiru lurraldeetako biztanleria zentsuaren arabera haztatu dira / Datos ponderados por la población de cada uno de los territorios

6 – Eranskina: Emaizak kolektiboka / Anexo: Resultados por colectivos

Eranskinean azaltzen diren gurutzeetako aldagaiak ondoko taldeetatik sortu dira:

- **Lurraldea:** Araba, Bizkaia eta Gipuzkoa.
- **Sexua:** Gizona eta Emakumea.
- **Adin taldeak:** 18-29, 30-45, 46-64 eta ≥ 65 .
- **2016ko Hauteskunde Autonomikoetako boto-oroimena:** EAJ-PNV, EH BILDU, Elkarrekin Podemos, PSE-EE, PP, Besteak (besteak, zuriak eta baliogabekoak), Eskubiderik gabe, <18 urte, Abstentzioa eta Ed-Ee.
PPren boto-emaleei eta hauteskundeen egunean 18 urte baino gutxiago zituztenei dagozkien datuak kontu handiz irakurri behar dira, kategoria horietan jaso ditugun kopuru eskasengatik

Eta 2. atalean:

- **Euskararen ezagutza:**
 - Bai (oso ondo + nahikoa ondo)
 - Zerbait
 - Ez (hitz batzuk + batere ez)

Las variables de cruce que se presentan en este anexo se construyen a partir de los siguientes colectivos:

- **Territorio:** Araba, Bizkaia y Gipuzkoa.
- **Sexo:** Hombre y Mujer.
- **Grupos de edad:** 18-29, 30-45, 46-64 y ≥ 65 .
- **Recuerdo de voto en Elecciones Autonómicas 2016:** EAJ-PNV, EH BILDU, Elkarrekin Podemos, PSE-EE, PP, Otros (otros, blancos y nulos), Sin derecho, <18 años, Abstención y Ns-Nc.
Los datos correspondientes a votantes de PP y los de quienes eran menores de 18 años el día de las elecciones, han de leerse con suma cautela debido al escaso número de efectivos recogidos en esas categorías.

Y en el capítulo 2:

- **Conocimiento de euskera:**
 - Sí (muy bien + bastante bien)
 - Algo
 - No (sabe palabras + no, nada)

1 – Egoeraren balorazioa / Valoración de la situación

1.1 – Euskadiko eta Espainiako egoera ekonomikoaren balorazioa / Valoración de la situación económica de Euskadi y España

ZURE USTEZ, NOLAKOA DA EGOERA EKONOMIKOA EUSKADIN: OSO ONA, ONA, TXARRA EDO OSO TXARRA? ETA ESPAINIAKO EGOERA EKONOMIKOA? / ¿CÓMO CALIFICARÍA UD LA SITUACIÓN ECONÓMICA DE EUSKADI: MUY BUENA, BUENA, MALA O MUY MALA? ¿Y LA SITUACIÓN ECONÓMICA DE ESPAÑA?

	Guztira / Total	LURRALDEA / TERRITORIO			SEXUA / SEXO		ADIN TALDEAK / GRUPOS DE EDAD				
		Araba	Bizkaia	Gipuzkoa	Gizona / Hombre	Emakumea / Mujer	18-29	30-45	46-64	≥ 65	
EUSKADI	Oso ona / Muy buena	4	6	4	4	5	3	5	5	4	1
	Ona / Buena	62	65	58	67	64	59	69	63	57	58
	Txarra / Mala	28	25	31	25	25	31	20	27	33	34
	Oso txarra / Muy mala	3	3	4	2	4	3	2	3	3	4
	Ed-Ee / Ns-Nc	3	1	3	3	2	3	3	2	3	2
ESPAINIA / ESPAÑA	Oso ona / Muy buena	0	1	0	0	0	0	1	0	0	0
	Ona / Buena	19	28	19	15	18	20	22	20	17	17
	Txarra / Mala	52	50	51	55	54	50	52	52	53	51
	Oso txarra / Muy mala	23	19	23	25	23	23	21	22	25	25
	Ed-Ee / Ns-Nc	5	3	7	4	4	6	4	5	5	7
Ehuneko bertikalak / Porcentajes verticales	100	100	100	100	100	100	100	100	100	100	100
n (absolutu haztatu gabeak) / n (absolutos sin ponderar)	(2313)	(518)	(1092)	(703)	(1159)	(1154)	(459)	(726)	(655)	(473)	

	Guztira / Total	2016ko HAUTESKUNDE AUTONOMIKOETAKO BOTO-OROIMENA / RECUERDO DE VOTO EN ELECCIONES AUTONÓMICAS 2016										
		EAJ/PNV	EH BILDU	ELKARREKIN PODEMOS	PSE-EE	PP	Besteak / Otros	Eskubiderik gabe / Sin derecho	<18 urte / <18 años	Absten.	Ed-Ee / Ns-Nc	
EUSKADI	Oso ona / Muy buena	4	3	4	3	1	9	6	13	2	2	1
	Ona / Buena	62	69	58	65	64	53	55	71	68	61	54
	Txarra / Mala	28	24	36	28	30	29	36	10	21	31	35
	Oso txarra / Muy mala	3	3	2	3	3	6	1	2	0	3	6
	Ed-Ee / Ns-Nc	3	1	0	1	2	3	2	4	9	2	4
ESPAINIA / ESPAÑA	Oso ona / Muy buena	0	0	0	0	0	0	0	3	0	0	0
	Ona / Buena	19	14	9	7	19	33	18	40	16	16	19
	Txarra / Mala	52	57	51	65	58	51	55	40	62	55	47
	Oso txarra / Muy mala	23	27	37	25	19	7	24	7	17	25	27
	Ed-Ee / Ns-Nc	5	3	3	2	5	9	3	11	5	3	7
Ehuneko bertikalak / Porcentajes verticales	100	100	100	100	100	100	100	100	100	100	100	100
n (absolutu haztatu gabeak) / n (absolutos sin ponderar)	(2313)	(543)	(343)	(240)	(136)	(46)	(130)	(192)	(54)	(149)	(480)	

1.2 – Euskadiko eta Espainiako egoera politikoaren balorazioa / Valoración de la situación política de Euskadi y de España

ZURE USTEZ, NOLAKOA DA EGOERA POLITIKOA EUSKADIN: OSO ONA, ONA, TXARRA EDO OSO TXARRA? ETA ESPAINIAKO EGOERA POLITIKOA?/

RESPECTO A LA SITUACIÓN POLÍTICA DE EUSKADI ¿LA CALIFICARÍA DE MUY BUENA, BUENA, MALA O MUY MALA? ¿Y LA SITUACIÓN POLÍTICA DE ESPAÑA?

	Guztira / Total	LURRALDEA / TERRITORIO			SEXUA / SEXO		ADIN TALDEAK / GRUPOS DE EDAD			
		Araba	Bizkaia	Gipuzkoa	Gizona / Hombre	Emakumea / Mujer	18-29	30-45	46-64	≥ 65
EUSKADI	Oso ona / Muy buena	3	2	3	3	2	2	3	3	2
	Ona / Buena	54	50	52	60	56	54	53	56	54
	Txarra / Mala	29	35	30	25	30	29	30	28	29
	Oso txarra / Muy mala	4	6	4	4	4	4	5	4	4
	Ed-Ee / Ns-Nc	10	7	11	9	6	13	9	9	11
ESPAINIA / ESPAÑA	Oso ona / Muy buena	0	1	1	0	1	0	1	0	1
	Ona / Buena	9	11	9	10	10	10	9	9	10
	Txarra / Mala	43	50	41	42	45	40	41	45	45
	Oso txarra / Muy mala	40	33	40	42	40	41	41	39	36
	Ed-Ee / Ns-Nc	8	5	10	6	6	10	8	8	8
Ehuneko bertikalak / Porcentajes verticales	100	100	100	100	100	100	100	100	100	100
n (absolutu haztatu gabeak) / n (absolutos sin ponderar)	(2313)	(518)	(1092)	(703)	(1159)	(1154)	(459)	(726)	(655)	(473)

	Guztira / Total	2016ko HAUTESKUNDE AUTONOMIKOETAKO BOTO-OROIMENA / RECUERDO DE VOTO EN ELECCIONES AUTONÓMICAS 2016										
		EAJ/PNV	EH BILDU	ELKARREKIN PODEMOS	PSE-EE	PP	Besteak / Otros	Eskubiderik gabe / Sin derecho	<18 urte / <18 años	Absten.	Ed-Ee / Ns-Nc	
EUSKADI	Oso ona / Muy buena	3	5	2	1	4	3	1	8	0	1	0
	Ona / Buena	54	73	50	59	56	51	48	54	53	45	47
	Txarra / Mala	29	17	43	30	29	37	38	13	27	37	33
	Oso txarra / Muy mala	4	2	4	4	3	6	8	2	3	6	6
	Ed-Ee / Ns-Nc	10	2	2	5	7	3	5	23	16	11	13
ESPAINIA / ESPAÑA	Oso ona / Muy buena	0	0	0	0	3	1	1	0	0	0	0
	Ona / Buena	9	7	4	2	12	20	6	23	5	5	9
	Txarra / Mala	43	50	31	40	45	52	40	43	43	45	40
	Oso txarra / Muy mala	40	41	62	54	37	22	47	14	46	42	39
	Ed-Ee / Ns-Nc	8	3	2	4	6	3	7	18	6	9	11
Ehuneko bertikalak / Porcentajes verticales	100	100	100	100	100	100	100	100	100	100	100	
n (absolutu haztatu gabeak) / n (absolutos sin ponderar)	(2313)	(543)	(343)	(240)	(136)	(46)	(130)	(192)	(54)	(149)	(480)	

1.3 – Euskadiko arazo nagusiak / Principales problemas de Euskadi

ZURE USTEZ ZEINTZUK DIRA EUSKADIKO HIRU ARAZO NAGUSIAK? / EN SU OPINIÓN ¿CUÁLES SON LOS TRES PROBLEMAS MÁS IMPORTANTES DE EUSKADI?

	Guztira / Total	LURRALDEA / TERRITORIO			SEXUA / SEXO		ADIN TALDEAK / GRUPOS DE EDAD			
		Araba	Bizkaia	Gipuzkoa	Gizona / Hombre	Emakumea / Mujer	18-29	30-45	46-64	≥ 65
Lan merkatuari lotutako arazoak / Problemas ligados al mercado de trabajo	67	62	69	65	67	66	58	70	74	61
Pentsioak / Pensiones	15	7	17	14	14	15	6	9	18	30
Egoera politikoa, politikariak eta gatazka politikoa / Situación política, políticos/as y conflicto político	14	11	15	13	17	10	13	12	15	15
Etxebizitza eta etxe-gabeteak / Vivienda y desahucios	14	7	12	20	14	13	16	17	12	8
Arazo ekonomikoak / Problemas económicos	13	9	14	11	14	11	11	12	14	13
Hezkuntza / Educación	7	8	8	7	6	9	10	8	7	3
Immigrazioa eta horrekin lotutako arazoak, arrazakeria / Inmigración y problemas relacionados con ella, racismo	7	8	7	7	7	7	7	7	9	5
Zerbitzu publikoen funtzionamendua eta hedadura, laguntzak / Funcionamiento y cobertura de los servicios públicos, ayudas	7	7	8	5	6	7	7	9	6	4
Osasungintza, Osakidetza, Gizarte Segurantzaren, osasuna / Sanidad, Osakidetza, Seguridad Social, salud	6	7	6	6	5	8	3	7	7	7
Ustelkeria eta iruzurra / Corrupción y fraude	5	7	6	4	7	4	5	7	5	3
Delinkuentzia eta segurtasun falta / Delincuencia e inseguridad ciudadana	5	1	8	3	5	5	3	6	6	6
Arazo eta desberdintasun sozialak / Problemas y desigualdades sociales	5	4	6	4	6	4	3	5	6	5
Gizon eta emakumeen arteko desberdintasuna / Desigualdad entre mujeres y hombres	3	4	3	4	2	5	4	3	3	3
Azpiegiturak eta garraioak / Infraestructuras y transportes	3	2	3	2	3	2	3	4	3	1
Hizkuntza egoerarekin lotutako arazoak / Problemas relacionados con la situación lingüística	3	2	3	2	2	4	4	3	2	1
Indarkeria, terrorismoa, presoak eta bake prozesua / Violencia, terrorismo, presos/as, proceso de paz	2	3	3	1	2	3	2	1	3	3
Gazteen arazoak / Problemas de la juventud	2	1	3	2	2	3	3	1	3	3
Balioen krisia, norberekeria, intolerantzia, errespetu falta, kontsumismoa... / Crisis de valores, egoísmo, intolerancia, falta de respeto, consumismo,...	2	1	2	2	2	1	1	2	2	1
Justizia / Justicia	1	1	2	1	1	2	2	1	2	1
Ingurumena / Medio ambiente	1	0	1	1	1	1	1	2	1	0
Murrizketak / Recortes	1	1	1	0	1	1	1	1	1	0
Drogak / Drogas	1	0	1	0	0	1	1	0	1	0
Familia eta lana bateratzea, familia politika / Conciliación de la vida familiar y laboral, política familiar	1	1	0	1	0	1	0	1	0	0
Bat ere ez / Ninguno	5	6	5	5	5	5	4	5	6	4
Beste arazo batzuk / Otros problemas	1	1	1	2	1	1	2	2	1	1
Ed-Ee / Ns-Nc	10	18	7	11	10	9	14	9	6	11
n (absolutu haztatu gabeak) / n (absolutos sin ponderar)	(2313)	(518)	(1092)	(703)	(1159)	(1154)	(459)	(726)	(655)	(473)

Inkestatuek espontaneoki emandako erantzunak ondoren kodifikatu dira / Se ha realizado una codificación posterior de las respuestas dadas espontáneamente por las personas encuestadas
Ehunekoen batura ez da 100 hiru arazo aipatu ahal zirelako / Los porcentajes no suman 100 porque se podían dar tres respuestas

ZURE USTEZ ZEINTZUK DIRA EUSKADIKO HIRU ARAZO NAGUSIAK? / EN SU OPINIÓN ¿CUÁLES SON LOS TRES PROBLEMAS MÁS IMPORTANTES DE EUSKADI?

	Guztira / Total	2016ko HAUTESKUNDE AUTONOMIKOETAKO BOTO-OROIMENA / RECUERDO DE VOTO EN ELECCIONES AUTONÓMICAS 2016									
		EAJ/PNV	EH BILDU	ELKARREKIN PODEMOS	PSE-EE	PP	Besteak / Otros	Eskubiderik gabe / Sin derecho	<18 urte / <18 años	Absten.	Ed-Ee / Ns-Nc
Lan merkatuari lotutako arazoak / Problemas ligados al mercado de trabajo	67	73	72	75	80	57	62	59	41	69	63
Pentsioak / Pensiones	15	22	12	10	16	11	23	6	7	18	15
Egoera politikoa, politikariak eta gatazka politikoa / Situación política, políticos/as y conflicto político	14	13	17	15	20	6	14	14	4	13	14
Etxebizitza eta etxe-gabetzeak / Vivienda y desahucios	14	14	29	12	15	17	11	3	14	11	13
Arazo ekonomikoak / Problemas económicos	13	13	13	15	13	18	9	7	10	16	13
Hezkuntza / Educación	7	7	4	10	12	6	10	2	24	7	8
Immigrazioa eta horrekin lotutako arazoak, arrazakeria / Inmigración y problemas relacionados con ella, racismo	7	8	6	8	6	9	5	11	7	5	6
Zerbitzu publikoen funtzionamendua eta hedadura, laguntzak / Funcionamiento y cobertura de los servicios públicos, ayudas	7	6	4	9	6	7	12	4	5	11	7
Osasungintza, Osakidetza, Gizarte Segurantzza, osasuna / Sanidad, Osakidetza, Seguridad Social, salud	6	7	6	9	8	3	7	4	6	4	8
Ustelkeria eta iruzurra / Corrupción y fraude	5	4	6	7	4	3	7	5	0	9	6
Delinkuentzia eta segurtasun falta / Delincuencia e inseguridad ciudadana	5	6	3	4	8	1	4	5	0	6	7
Arazo eta desberdintasun sozialak / Problemas y desigualdades sociales	5	5	8	8	3	9	3	3	0	5	4
Gizon eta emakumeen arteko desberdintasuna / Desigualdad entre mujeres y hombres	3	2	7	6	6	0	5	3	5	2	2
Azpiegiturak eta garraioak / Infraestructuras y transportes	3	3	2	2	2	4	4	4	2	4	2
Hizkuntza egoerarekin lotutako arazoak / Problemas relacionados con la situación lingüística	3	1	4	1	3	9	3	2	1	1	3
Indarkeria, terrorismoa, presoak eta bake prozesua / Violencia, terrorismo, presos/as, proceso de paz	2	2	5	2	1	9	1	0	1	1	3
Gazteen arazoak / Problemas de la juventud	2	3	3	2	2	3	1	1	1	1	3
Balioen krisia, norberekeria, intolerantzia, errespetu falta, kontsumismoa... / Crisis de valores, egoísmo, intolerancia, falta de respeto, consumismo,...	2	0	3	1	2	4	2	1	0	2	1
Justizia / Justicia	1	2	1	1	0	3	1	1	4	4	1
Ingurumena / Medio ambiente	1	1	2	1	1	0	1	1	1	1	1
Murrizketak / Recortes	1	1	2	1	1	0	2	1	0	0	1
Drogak / Drogas	1	0	0	0	0	0	0	2	0	0	1
Familia eta lana bateratzea, familia politika / Conciliación de la vida familiar y laboral, política familiar	1	1	1	0	0	0	1	0	0	2	1
Bat ere ez / Ninguno	5	6	6	7	8	10	2	2	2	2	6
Beste arazo batzuk / Otros problemas	1	1	1	1	2	1	0	4	0	1	1
Ed-Ee / Ns-Nc	10	6	6	6	4	10	10	14	28	10	11
n (absolutu haztatu gabeak) / n (absolutos sin ponderar)	(2313)	(543)	(343)	(240)	(136)	(46)	(130)	(192)	(54)	(149)	(480)

Inkestatuek espontaneoki emandako erantzunak ondoren kodifikatu dira / Se ha realizado una codificación posterior de las respuestas dadas espontáneamente por las personas encuestadas
Ehuneko batura ez da 100 hiru arazo aipatu ahal zirelako / Los porcentajes no suman 100 porque se podían dar tres respuestas

1.4 – Norberaren arazo nagusiak / Principales problemas personales

ZURE EGUNEROKO BIZITZAN ZENTRATUZ, ZEIN HIRU ARAZO EDO KEZKA NAGUSI DITUZU? / Y CENTRÁNDONOS EN SU VIDA DIARIA, ¿QUÉ TRES PROBLEMAS O PREOCUPACIONES PRINCIPALES TIENE UD.?

	Guztira / Total	LURRALDEA / TERRITORIO			SEXUA / SEXO		ADIN TALDEAK / GRUPOS DE EDAD			
		Araba	Bizkaia	Gipuzkoa	Gizona / Hombre	Emakumea / Mujer	18-29	30-45	46-64	≥ 65
Lan merkatuari lotutako arazoak / Problemas ligados al mercado de trabajo	46	37	48	47	45	48	53	55	48	22
Osasungintza, Osakidetza, Gizarte Segurantzaren, osasuna / Sanidad, Osakidetza, Seguridad Social, salud	15	9	16	16	13	18	4	13	16	31
Arazo ekonomikoak / Problemas económicos	14	10	17	11	15	14	13	17	16	9
Pentsioak / Pensiones	14	9	16	14	14	14	2	7	20	34
Etxebizitza eta etxe-gabeteak / Vivienda y desahucios	10	6	11	12	11	9	15	16	6	3
Hezkuntza / Educación	8	6	8	7	8	7	14	8	7	1
Zerbitzu publikoen funtzionamendua eta hedadura, laguntzak / Funcionamiento y cobertura de los servicios públicos, ayudas	6	7	6	4	4	8	5	8	5	3
Egoera politikoa, politikariak eta gatazka politikoa / Situación política, políticos/as y conflicto político	4	4	5	4	5	4	4	3	7	4
Familia	4	2	4	4	3	4	2	4	4	5
Delinkuentzia eta segurtasun falta / Delincuencia e inseguridad ciudadana	3	1	5	2	3	4	2	4	4	2
Azpiegiturak eta garraioak / Infraestructuras y transportes	3	2	3	3	3	2	4	2	3	1
Immigrazioa eta horrekin lotutako arazoak, arrazakeria / Inmigración y problemas relacionados con ella, racismo	3	3	3	2	3	3	2	4	2	1
Ustelkeria eta iruzurra / Corrupción y fraude	2	3	2	3	3	2	3	3	3	1
Arazo eta desberdintasun sozialak / Problemas y desigualdades sociales	2	1	2	2	2	2	1	3	2	1
Gizon eta emakumeen arteko desberdintasuna / Desigualdad entre mujeres y hombres	2	1	2	2	1	3	4	2	1	1
Hizkuntza egoerarekin lotutako arazoak / Problemas relacionados con la situación lingüística	2	2	2	2	1	3	3	3	2	0
Gazteen arazoak / Problemas de la juventud	2	1	1	2	1	2	2	1	2	1
Familia eta lana bateratzea, familia politika / Conciliación de la vida familiar y laboral, política familiar	1	2	1	1	1	2	1	3	0	0
Balioen krisia, norberekeria, intolerantzia, errespetu falta, kontsumismo... / Crisis de valores, egoísmo, intolerancia, falta de respeto, consumismo,...	1	1	1	1	1	1	0	2	1	0
Ingurumena / Medio ambiente	1	0	1	0	1	0	0	0	2	0
Justizia / Justicia	1	1	1	1	1	1	2	0	1	0
Indarkeria, terrorismoa, presoak eta bake prozesua / Violencia, terrorismo, presos/as, proceso de paz	1	2	1	0	0	1	1	1	1	1
Murrizketak / Recortes	0	1	0	0	1	0	1	0	0	0
Drogak / Drogas	0	0	0	0	0	0	0	0	0	0
Bat ere ez / Ninguno	2	3	2	2	3	2	2	3	2	4
Beste arazo batzuk / Otros problemas	6	2	7	5	7	5	6	5	4	11
Ed-Ee / Ns-Nc	15	32	10	15	16	14	16	13	14	17
n (absolutu haztatu gabeak) / n (absolutos sin ponderar)	(2313)	(518)	(1092)	(703)	(1159)	(1154)	(459)	(726)	(655)	(473)

Inkestatuek espontaneoki emandako erantzunak ondoren kodifikatu dira / Se ha realizado una codificación posterior de las respuestas dadas espontáneamente por las personas encuestadas
 Ehuneko batura ez da 100 hiru arazo aipatu ahal zirelako / Los porcentajes no suman 100 porque se podían dar tres respuestas

ZURE EGUNEROKO BIZITZAN ZENTRATUZ, ZEIN HIRU ARAZO EDO KEZKA NAGUSI DITUZU? / Y CENTRÁNDONOS EN SU VIDA DIARIA, ¿QUÉ TRES PROBLEMAS O PREOCUPACIONES PRINCIPALES TIENE UD.?

	Guztira / Total	2016ko HAUTESKUNDE AUTONOMIKOETAKO BOTO-OROIMENA / RECUERDO DE VOTO EN ELECCIONES AUTONÓMICAS 2016									
		EAJ/PNV	EH BILDU	ELKARREKIN PODEMOS	PSE-EE	PP	Besteak / Otros	Eskubiderik gabe / Sin derecho	<18 urte / <18 años	Absten.	Ed-Ee / Ns-Nc
Lan merkatuari lotutako arazoak / Problemas ligados al mercado de trabajo	46	40	53	53	39	33	55	55	54	47	43
Osasungintza, Osakidetza, Gizarte Segurantzza, osasuna / Sanidad, Osakidetza, Seguridad Social, salud	15	22	14	18	26	16	13	8	8	15	13
Arazo ekonomikoak / Problemas económicos	14	13	13	15	14	18	14	10	20	22	13
Pentsioak / Pensiones	14	22	15	11	22	25	9	2	2	18	14
Etxebizitza eta etxe-gabetzeak / Vivienda y desahucios	10	6	14	13	8	12	9	16	2	8	10
Hezkuntza / Educación	8	8	8	8	3	0	8	7	31	5	8
Zerbitzu publikoen funtzionamendua eta hedadura, laguntzak / Funcionamiento y cobertura de los servicios públicos, ayudas	6	5	7	7	3	1	4	4	6	9	5
Egoera politikoa, politikariak eta gatazka politikoa / Situación política, políticos/as y conflicto político	4	4	10	4	6	12	5	1	3	2	3
Familia	4	4	2	3	1	6	3	6	2	4	3
Delinkuentzia eta segurtasun falta / Delincuencia e inseguridad ciudadana	3	3	2	3	8	0	5	3	0	3	5
Azpiegiturak eta garraioak / Infraestructuras y transportes	3	3	2	3	3	1	3	1	6	3	3
Immigrazioa eta horrekin lotutako arazoak, arrazakeria / Inmigración y problemas relacionados con ella, racismo	3	3	2	4	1	1	0	7	0	3	1
Ustelkeria eta iruzurra / Corrupción y fraude	2	2	4	4	1	0	1	2	0	4	3
Arazo eta desberdintasun sozialak / Problemas y desigualdades sociales	2	2	3	3	1	3	1	0	0	4	2
Gizon eta emakumeen arteko desberdintasuna / Desigualdad entre mujeres y hombres	2	1	4	4	3	0	3	0	8	1	2
Hizkuntza egoerarekin lotutako arazoak / Problemas relacionados con la situación lingüística	2	1	1	2	2	9	0	3	2	1	1
Gazteen arazoak / Problemas de la juventud	2	2	2	3	1	1	0	1	0	1	2
Familia eta lana bateratzea, familia politika / Conciliación de la vida familiar y laboral, política familiar	1	3	3	2	0	1	1	1	2	0	1
Balioen krisia, norberekeria, intolerantzia, errespetu falta, kontsumismoa... / Crisis de valores, egoísmo, intolerancia, falta de respeto, consumismo,...	1	1	1	2	2	0	0	1	0	0	1
Ingurumena / Medio ambiente	1	0	1	1	3	0	3	0	1	0	1
Justizia / Justicia	1	0	1	1	0	0	0	0	4	0	2
Indarkeria, terrorismoa, presoak eta bake prozesua / Violencia, terrorismo, presos/as, proceso de paz	1	0	0	1	0	0	0	1	0	2	1
Murrizketak / Recortes	0	0	1	1	0	0	0	1	2	0	0
Drogak / Drogas	0	0	0	0	0	3	0	0	0	0	0
Bat ere ez / Ninguno	2	3	3	1	2	1	3	1	2	1	4
Beste arazo batzuk / Otros problemas	6	7	5	6	7	6	8	7	6	7	5
Ed-Ee / Ns-Nc	15	14	13	10	12	17	10	15	21	18	16
n (absolutu haztatu gabeak) / n (absolutos sin ponderar)	(2313)	(543)	(343)	(240)	(136)	(46)	(130)	(192)	(54)	(149)	(480)

Inkestatuek espontaneoki emandako erantzunak ondoren kodifikatu dira / Se ha realizado una codificación posterior de las respuestas dadas espontáneamente por las personas encuestadas
 Ehuneko batura ez da 100 hiru arazo aipatu ahal zirelako / Los porcentajes no suman 100 porque se podían dar tres respuestas

1.5 – Bizi den herri edo hiriaren segurtasun mailaren pertzepzioa / Percepción de la seguridad del pueblo o ciudad en que vive

ZU GUZTIZ ADOS, GEHIENBAT ADOS, GEHIENBAT KONTRA EDO GUZTIZ KONTRA ZAUDE ZURE HERRI EDO HIRIA BIZITZEKO LEKU SEGURUA DELAKO IDEIAREKIN? /

¿ESTÁ UD. TOTALMENTE DE ACUERDO, MÁS BIEN DE ACUERDO, MÁS BIEN EN DESACUERDO O TOTALMENTE EN DESACUERDO CON QUE SU PUEBLO O CIUDAD ES UN LUGAR SEGURO PARA VIVIR?

	Guztira / Total	LURRALDEA / TERRITORIO			SEXUA / SEXO		ADIN TALDEAK / GRUPOS DE EDAD			
		Araba	Bizkaia	Gipuzkoa	Gizona / Hombre	Emakumea / Mujer	18-29	30-45	46-64	≥ 65
Guztiz ados / Totalmente de acuerdo	51	69	42	57	51	51	54	51	45	54
Gehienbat ados / Más bien de acuerdo	36	25	43	31	38	34	35	36	40	34
Gehienbat kontra / Más bien en desacuerdo	10	5	12	8	8	12	9	10	11	9
Guztiz kontra / Totalmente en desacuerdo	2	0	3	1	2	2	1	2	2	2
Ed-Ee / Ns-Nc	1	0	1	3	2	1	2	1	1	1
Ehuneke bertikalak / Porcentajes verticales	100	100	100	100	100	100	100	100	100	100
n (absolutu haztatu gabeak) / n (absolutos sin ponderar)	(2313)	(518)	(1092)	(703)	(1159)	(1154)	(459)	(726)	(655)	(473)

	Guztira / Total	2016ko HAUTESKUNDE AUTONOMIKOETAKO BOTO-OROIMENA / RECUERDO DE VOTO EN ELECCIONES AUTONÓMICAS 2016									
		EAJ/PNV	EH BILDU	ELKARREKIN PODEMOS	PSE-EE	PP	Besteak / Otros	Eskubiderik gabe / Sin derecho	<18 urte / <18 años	Absten.	Ed-Ee / Ns-Nc
Guztiz ados / Totalmente de acuerdo	51	52	54	46	46	57	42	66	49	54	41
Gehienbat ados / Más bien de acuerdo	36	37	37	42	43	28	34	25	46	30	42
Gehienbat kontra / Más bien en desacuerdo	10	8	8	11	10	12	18	7	2	13	11
Guztiz kontra / Totalmente en desacuerdo	2	2	0	1	1	3	3	1	0	1	4
Ed-Ee / Ns-Nc	1	0	1	0	0	0	4	1	2	1	3
Ehuneke bertikalak / Porcentajes verticales	100	100	100	100	100	100	100	100	100	100	100
n (absolutu haztatu gabeak) / n (absolutos sin ponderar)	(2313)	(543)	(343)	(240)	(136)	(46)	(130)	(192)	(54)	(149)	(480)

1.6 – Norberaren osasun egoeraren pertzepzioa / Percepción de la situación de la salud personal

ZURE USTEZ, ORO HAR NOLAKOA DA ZURE OSASUNA? / ¿CONSIDERA UD. QUE SU SALUD EN GENERAL ES...?

	Guztira / Total	LURRALDEA / TERRITORIO			SEXUA / SEXO		ADIN TALDEAK / GRUPOS DE EDAD			
		Araba	Bizkaia	Gipuzkoa	Gizona / Hombre	Emakumea / Mujer	18-29	30-45	46-64	≥ 65
Oso ona / Muy buena	28	28	24	34	30	26	50	32	18	9
Ona / Buena	51	52	54	46	51	52	43	55	59	45
Hala-holakoa / Regular	17	18	18	16	16	18	6	10	20	38
Txarra / Mala	3	2	3	3	2	3	1	2	3	6
Oso txarra / Muy mala	0	1	0	0	0	0	0	0	0	1
Ed-Ee / Ns-Nc	1	0	1	1	1	1	1	1	1	0
Ehuneko bertikalak / Porcentajes verticales	100	100	100	100	100	100	100	100	100	100
n (absolutu haztatu gabeak) / n (absolutos sin ponderar)	(2313)	(518)	(1092)	(703)	(1159)	(1154)	(459)	(726)	(655)	(473)

	Guztira / Total	2016ko HAUTESKUNDE AUTONOMIKOETAKO BOTO-OROIMENA / RECUERDO DE VOTO EN ELECCIONES AUTONÓMICAS 2016									
		EAJ/PNV	EH BILDU	ELKARREKIN PODEMOS	PSE-EE	PP	Besteak / Otros	Eskubiderik gabe / Sin derecho	<18 urte / <18 años	Absten.	Ed-Ee / Ns-Nc
Oso ona / Muy buena	28	22	33	22	18	33	20	40	56	29	22
Ona / Buena	51	52	47	60	53	44	53	49	35	54	53
Hala-holakoa / Regular	17	20	15	16	28	20	23	11	4	14	19
Txarra / Mala	3	4	4	1	2	3	2	0	3	3	3
Oso txarra / Muy mala	0	1	0	0	0	0	0	0	0	0	1
Ed-Ee / Ns-Nc	1	0	0	1	0	0	3	0	2	0	2
Ehuneko bertikalak / Porcentajes verticales	100	100	100	100	100	100	100	100	100	100	100
n (absolutu haztatu gabeak) / n (absolutos sin ponderar)	(2313)	(543)	(343)	(240)	(136)	(46)	(130)	(192)	(54)	(149)	(480)

2 – Hedabideak – EITB / Medios de comunicación – EITB

2.1 – Hedabideak Euskadin / Medios de comunicación en Euskadi

2.1.1 – Nahiago den hedabidea / Medio de comunicación preferido

ORAIN HEDABIDEEI BURUZ HITZ EGINGO DUGU. PENTSA EZAZU HILABETEZ LAU KOMUNIKABIDE HAUETAKO BAKAR BAT IZANGO ZENUKEELA ESKURA. ZEIN NAHIAGO ZENUKE? / PASAMOS AHORA A HABLAR SOBRE MEDIOS DE COMUNICACIÓN. IMAGÍNESE QUE DURANTE UN MES ENTERO SOLO PUDIERA TENER ACCESO A UNO DE ESTOS CUATRO MEDIOS, ¿CUÁL PREFERIRÍA?

	Guztira / Total	LURRALDEA / TERRITORIO			SEXUA / SEXO		ADIN TALDEAK / GRUPOS DE EDAD				EUSKARAREN EZAGUTZA / CONOCIMIENTO DE EUSKERA		
		Araba	Bizkaia	Gipuzkoa	Gizona / Hombre	Emakumea / Mujer	18-29	30-45	46-64	≥ 65	Bai / Sí	Zerbait Algo	Ez / No
Internet / Internet	44	36	47	44	48	41	72	56	33	10	55	44	31
Telebista / Televisión	32	37	30	33	29	36	18	27	38	50	26	32	41
Irratia / Radio	13	12	16	10	12	15	2	9	19	27	10	13	18
Prentsa / Prensa	6	5	5	7	7	5	4	5	6	9	6	7	5
Bat ere ez / Ninguno	2	5	1	3	3	2	2	3	2	2	2	2	3
Ed-Ee / Ns-Nc	2	5	0	3	2	1	2	1	2	2	1	1	3
Ehuneko bertikalak / Porcentajes verticales	100	100	100	100	100	100	100	100	100	100	100	100	100
n (absolutu haztatu gabeak) / n (absolutos sin ponderar)	(2313)	(518)	(1092)	(703)	(1159)	(1154)	(459)	(726)	(655)	(473)	(909)	(842)	(562)

	Guztira / Total	2016ko HAUTESKUNDE AUTONOMIKOETAKO BOTO-OROIMENA / RECUERDO DE VOTO EN ELECCIONES AUTONÓMICAS 2016									
		EAJ/PNV	EH BILDU	ELKARREKIN PODEMOS	PSE-EE	PP	Besteak / Otros	Eskubiderik gabe / Sin derecho	<18 urte / <18 años	Absten.	Ed-Ee / Ns-Nc
Internet / Internet	44	34	50	57	37	32	48	56	77	44	38
Telebista / Televisión	32	42	24	21	23	33	25	33	19	37	35
Irratia / Radio	13	16	15	11	29	27	12	5	0	12	13
Prentsa / Prensa	6	6	7	8	8	6	7	3	3	3	6
Bat ere ez / Ninguno	2	1	3	1	2	0	7	2	1	2	4
Ed-Ee / Ns-Nc	2	2	1	2	0	3	1	1	0	2	3
Ehuneko bertikalak / Porcentajes verticales	100	100	100	100	100	100	100	100	100	100	100
n (absolutu haztatu gabeak) / n (absolutos sin ponderar)	(2313)	(543)	(343)	(240)	(136)	(46)	(130)	(192)	(54)	(149)	(480)

2.1.2 – Hedabide mota desberdinen fidagarritasuna Euskadin / Fiabilidad de distintos tipos de medios en Euskadi

ONDOKO HEDABIDEETAKO BAKOITZARI BURUZ, ESADAZU MESEDEZ, ZURE IRITZIZ, EUSKADIN, ZEIN NEURRITAN DEN FIDAGARRIA ALA EZ: /
PARA CADA UNO DE LOS SIGUIENTES MEDIOS DE COMUNICACIÓN EN EUSKADI, INDIQUE, EN SU OPINIÓN, EN QUÉ MEDIDA ES FIABLE O NO:

	Guztira / Total	LURRALDEA / TERRITORIO			SEXUA / SEXO		ADIN TALDEAK / GRUPOS DE EDAD				EUSKARAREN EZAGUTZA / CONOCIMIENTO DE EUSKERA			
		Araba	Bizkaia	Gipuzkoa	Gizona / Hombre	Emakumea / Mujer	18-29	30-45	46-64	≥ 65	Bai / Sí	Zerbait Algo	Ez / No	
IRRATIA / RADIO	Oso fidagarria / Muy fiable	8	5	9	10	7	10	6	8	8	12	8	8	10
	Nahikoa fidagarria / Bastante fiable	51	47	52	51	51	50	46	47	53	58	52	52	48
	Ez oso fidagarria / No muy fiable	23	26	22	22	25	20	28	25	22	13	26	21	21
	Ez batere fidagarria / Nada fiable	4	4	5	4	6	3	4	7	3	2	4	5	4
	Segun eta / Depende *	3	5	2	3	3	3	3	3	3	4	3	3	4
	Ed-Ee / Ns-Nc	11	13	10	10	8	13	13	9	10	12	8	12	13
	BALANTZEA / BALANCE *	32	22	34	35	27	37	20	23	36	55	30	34	33
EGUNKARIAK (PAPEREAN ETA INTERNETEN) / PERIÓDICOS (IMPRESOS Y EN INTERNET)	Oso fidagarria / Muy fiable	6	4	6	6	5	6	5	4	7	6	5	6	6
	Nahikoa fidagarria / Bastante fiable	42	41	41	45	40	44	43	42	39	44	42	42	43
	Ez oso fidagarria / No muy fiable	32	30	34	30	34	30	35	33	34	26	36	32	28
	Ez batere fidagarria / Nada fiable	7	6	8	6	9	6	7	9	8	5	9	7	5
	Segun eta / Depende *	4	5	3	6	4	4	2	4	6	6	4	5	4
	Ed-Ee / Ns-Nc	8	13	8	7	7	9	8	7	7	12	4	9	13
	BALANTZEA / BALANCE *	9	9	5	15	2	14	6	4	4	19	2	9	16
Ehunek bertikalak / Porcentajes verticales	100	100	100	100	100	100	100	100	100	100	100	100	100	
n (absolutu haztatu gabeak) / n (absolutos sin ponderar)	(2313)	(518)	(1092)	(703)	(1159)	(1154)	(459)	(726)	(655)	(473)	(909)	(842)	(562)	

* Balantzea: (Oso fidagarria+Nahikoa fidagarria) – (Ez oso fidagarria+Ez batere fidagarria) / Balance: (Muy fiable+Bastante fiable) – (No muy fiable+Nada fiable)

** Erantzun aukera hau ez zitzairen irakurri inkestatuei / Esta opción de respuesta no se ha leído a las y los encuestados

(...)

(...)

	Guztira / Total	LURRALDEA / TERRITORIO			SEXUA / SEXO		ADIN TALDEAK / GRUPOS DE EDAD				EUSKARAREN EZAGUTZA / CONOCIMIENTO DE EUSKERA			
		Araba	Bizkaia	Gipuzkoa	Gizona / Hombre	Emakumea / Mujer	18-29	30-45	46-64	≥ 65	Bai / Sí	Zerbait Algo	Ez / No	
TELEBISTA / TELEVISIÓN	Oso fidagarria / Muy fiable	6	3	7	6	7	5	6	5	9	3	7	10	
	Nahikoa fidagarria / Bastante fiable	41	41	39	43	43	37	38	42	46	39	42	40	
	Ez oso fidagarria / No muy fiable	38	37	39	36	41	35	42	37	38	43	36	33	
	Ez batere fidagarria / Nada fiable	8	8	9	7	10	7	10	11	8	9	9	7	
	Segun eta / Depende *	3	3	2	3	2	3	2	3	3	3	2	3	
	Ed-Ee / Ns-Nc	4	8	3	4	4	4	5	4	3	5	2	4	7
	BALANTZEA / BALANCE *	1	-1	-2	6	-7	8	-10	-4	1	18	-10	4	10
HEDABIDE SOZIALAK (INTERNETEKO SARE SOZIALAK, BLOGAK, BIDEOEN WEB-AK, ETA ABAR) / LOS MEDIOS SOCIALES (LAS REDES SOCIALES EN INTERNET, BLOGS, SITIOS WEB QUE ALOJAN VÍDEOS, ETC)	Oso fidagarria / Muy fiable	4	3	4	4	4	5	6	3	1	4	3	4	
	Nahikoa fidagarria / Bastante fiable	24	26	21	26	24	33	27	19	13	27	23	20	
	Ez oso fidagarria / No muy fiable	31	28	32	30	31	33	35	31	18	34	29	28	
	Ez batere fidagarria / Nada fiable	23	15	25	23	23	20	22	29	22	22	25	22	
	Segun eta / Depende *	4	9	3	4	5	4	4	4	5	4	5	4	
	Ed-Ee / Ns-Nc	15	19	15	13	12	17	5	6	14	40	9	15	22
	BALANTZEA / BALANCE *	-26	-14	-32	-23	-26	-26	-15	-24	-38	-26	-25	-28	-26
Ehunekoko bertikalak / Porcentajes verticales	100	100	100	100	100	100	100	100	100	100	100	100	100	
n (absolutu haztatu gabeak) / n (absolutos sin ponderar)	(2313)	(518)	(1092)	(703)	(1159)	(1154)	(459)	(726)	(655)	(473)	(909)	(842)	(562)	

* Balantzea: (Oso fidagarria+Nahikoa fidagarria) – (Ez oso fidagarria+Ez batere fidagarria) / Balance: (Muy fiable+Bastante fiable) – (No muy fiable+Nada fiable)

** Erantzun aukera hau ez zitzairen irakurri inkestatuei / Esta opción de respuesta no se ha leído a las y los encuestados

ONDOKO HEDABIDEETAKO BAKOITZARI BURUZ, ESADAZU MESEDEZ, ZURE IRITZIZ, EUSKADIN, ZEIN NEURRITAN DEN FIDAGARRIA ALA EZ: /
PARA CADA UNO DE LOS SIGUIENTES MEDIOS DE COMUNICACIÓN EN EUSKADI, INDIQUE, EN SU OPINIÓN, EN QUÉ MEDIDA ES FIABLE O NO:

		Guztira / Total	2016ko HAUTESKUNDE AUTONOMIKOETAKO BOTO-OROIMENA / RECUERDO DE VOTO EN ELECCIONES AUTONÓMICAS 2016									
			EAJ/PNV	EH BILDU	ELKARREKIN PODEMOS	PSE-EE	PP	Besteak / Otros	Eskubiderik gabe / Sin derecho	<18 urte / <18 años	Absten.	Ed-Ee / Ns-Nc
IRRATIA / RADIO	Oso fidagarria / Muy fiable	8	11	8	5	9	10	7	10	8	10	6
	Nahikoa fidagarria / Bastante fiable	51	57	49	54	64	57	50	41	50	44	50
	Ez oso fidagarria / No muy fiable	23	18	29	29	17	22	24	23	20	25	21
	Ez batere fidagarria / Nada fiable	4	2	6	4	2	3	9	4	0	6	7
	Segun eta / Dependende *	3	3	3	2	1	1	4	5	3	4	2
	Ed-Ee / Ns-Nc	11	10	4	6	7	7	7	18	19	11	13
	BALANTZEA / BALANCE *	32	48	22	26	54	42	24	24	38	23	28
EGUNKARIAK (PAPEREAN ETA INTERNETEN) / PERIÓDICOS (IMPRESOS Y EN INTERNET)	Oso fidagarria / Muy fiable	6	7	3	4	8	7	7	7	9	5	5
	Nahikoa fidagarria / Bastante fiable	42	48	35	38	46	45	36	47	49	35	41
	Ez oso fidagarria / No muy fiable	32	27	42	38	34	32	36	26	28	36	32
	Ez batere fidagarria / Nada fiable	7	6	11	9	2	12	9	4	4	10	7
	Segun eta / Dependende *	4	6	7	4	5	1	5	4	1	5	3
	Ed-Ee / Ns-Nc	8	7	3	6	4	3	6	12	9	10	12
	BALANTZEA / BALANCE *	9	22	-15	-5	18	8	-2	24	26	-6	7
Ehuneko bertikalak / Porcentajes verticales	100	100	100	100	100	100	100	100	100	100	100	
n (absolutu haztatu gabeak) / n (absolutos sin ponderar)	(2313)	(543)	(343)	(240)	(136)	(46)	(130)	(192)	(54)	(149)	(480)	

* Balantzea: (Oso fidagarria+Nahikoa fidagarria) – (Ez oso fidagarria+Ez batere fidagarria) / Balance: (Muy fiable+Bastante fiable) – (No muy fiable+Nada fiable)

(...)

** Erantzun aukera hau ez zitzairen irakurri inkestatuei / Esta opción de respuesta no se ha leído a las y los encuestados

(...)

		2016ko HAUTESKUNDE AUTONOMIKOETAKO BOTO-OROIMENA / RECUERDO DE VOTO EN ELECCIONES AUTONÓMICAS 2016										
		Guztira / Total	EAJ/PNV	EH BILDU	ELKARREKIN PODEMOS	PSE-EE	PP	Besteak / Otros	Eskubiderik gabe / Sin derecho	<18 urte / <18 años	Absten.	Ed-Ee / Ns-Nc
TELEBISTA / TELEVISIÓN	Oso fidagarria / Muy fiable	6	6	3	2	7	10	6	15	6	5	5
	Nahikoa fidagarria / Bastante fiable	41	49	31	36	40	49	33	44	47	36	40
	Ez oso fidagarria / No muy fiable	38	35	48	51	44	32	41	26	33	41	36
	Ez batere fidagarria / Nada fiable	8	5	14	8	4	3	13	6	6	11	10
	Segun eta / Depende *	3	3	4	2	2	0	3	2	3	3	3
	Ed-Ee / Ns-Nc	4	2	1	1	4	6	4	7	5	5	6
	BALANTZEA / BALANCE *	1	15	-28	-21	-1	24	-15	27	14	-11	-1
HEDABIDE SOZIALAK (INTERNETEKO SARE SOZIALAK, BLOGAK, BIDEOEN WEB-AK, ETA ABAR) / LOS MEDIOS SOCIALES (LAS REDES SOCIALES EN INTERNET, BLOGS, SITIOS WEB QUE ALOJAN VÍDEOS, ETC)	Oso fidagarria / Muy fiable	4	3	5	3	3	0	3	7	8	3	2
	Nahikoa fidagarria / Bastante fiable	24	21	28	24	20	28	20	29	24	17	24
	Ez oso fidagarria / No muy fiable	31	27	31	36	33	24	37	34	37	30	28
	Ez batere fidagarria / Nada fiable	23	23	20	26	22	29	24	17	24	29	25
	Segun eta / Depende *	4	5	5	4	4	0	5	4	5	6	4
	Ed-Ee / Ns-Nc	15	22	11	7	18	20	12	9	2	15	17
	BALANTZEA / BALANCE *	-26	-26	-18	-35	-32	-25	-38	-15	-29	-39	-27
Ehuneko bertikalak / Porcentajes verticales	100	100	100	100	100	100	100	100	100	100	100	100
n (absolutu haztatu gabeak) / n (absolutos sin ponderar)	(2313)	(543)	(343)	(240)	(136)	(46)	(130)	(192)	(54)	(149)	(480)	

* Balantzea: (Oso fidagarria+Nahikoa fidagarria) – (Ez oso fidagarria+Ez batere fidagarria) / Balance: (Muy fiable+Bastante fiable) – (No muy fiable+Nada fiable)

** Erantzun aukera hau ez zitzairen irakurri inkestatuei / Esta opción de respuesta no se ha leído a las y los encuestados

2.1.3 – Hedabideen ezaugarriak Euskadin / Características de los medios en Euskadi

ONDOKO ESALDI BAKOITZARI BURUZ, ESADAZU ZEIN NEURRITAN DAGOKION ALA EZ KOMUNIKABIDEEN EGOERARI EUSKADIN. ETA EITB-REN EGOERARI? / PARA CADA UNA DE LAS SIGUIENTES AFIRMACIONES DÍGAME EN QUÉ MEDIDA CORRESPONDE O NO A LA SITUACIÓN DE LOS MEDIOS DE COMUNICACIÓN EN EUSKADI ¿Y A LA DE EITB?

HEDABIDEAK ORO HAR / MEDIOS EN GENERAL	Gutzira / Total	LURRALDEA / TERRITORIO			SEXUA / SEXO		ADIN TALDEAK / GRUPOS DE EDAD				EUSKARAREN EZAGUTZA / CONOCIMIENTO DE EUSKERA		
		Araba	Bizkaia	Gipuzkoa	Gizona / Hombre	Emakumea / Mujer	18-29	30-45	46-64	≥ 65	Bai / Sí	Zerbait Algo	Ez / No
EUSKADIN HEDABIDEK INFORMAZIO FIDAGARRIA ESKAINTZEN DUTE / LOS MEDIOS DE COMUNICACIÓN EN EUSKADI OFRECEN INFORMACIÓN FIABLE													
Gutziz / Totalmente	11	9	11	11	11	10	8	10	11	15	8	11	14
Neurri batean / En cierta medida	61	57	61	64	60	63	61	62	64	58	65	63	55
Ez asko / Más bien no	16	17	17	12	17	14	16	14	16	17	17	16	13
Ez batere / No en absoluto	4	5	3	3	4	3	3	5	3	4	4	4	4
Segun eta / Depende **	1	1	2	1	2	1	1	2	1	1	2	1	1
Ed-Ee / Ns-Nc	7	11	6	8	6	8	11	8	6	6	5	5	14
BALANTZEA / BALANCE *	52	44	52	60	50	56	50	53	56	52	52	54	52
EUSKADIN HEDABIDEK ASKOTARIKO IKUSPUNTU ETA IRITZIAK ESKAINTZEN DITUZTE / LOS MEDIOS DE COMUNICACIÓN EN EUSKADI OFRECEN PLURALIDAD DE PUNTOS DE VISTA Y OPINIONES													
Gutziz / Totalmente	12	9	12	13	12	11	11	11	13	12	9	13	14
Neurri batean / En cierta medida	54	54	53	57	54	54	49	55	56	55	58	53	50
Ez asko / Más bien no	19	19	21	16	20	18	22	17	20	17	20	21	15
Ez batere / No en absoluto	5	5	5	3	5	4	4	6	3	4	5	4	5
Segun eta / Depende **	2	1	2	2	2	2	2	2	1	2	1	2	1
Ed-Ee / Ns-Nc	9	12	8	9	7	11	11	9	6	10	6	8	15
BALANTZEA / BALANCE *	42	39	39	51	41	43	34	43	46	46	42	41	44
EUSKADIN HEDABIDEK PRESIO POLITIKO ETA KOMERTZIALETATIK LIBRE DAGOEN INFORMAZIOA ESKAINTZEN DUTE / LOS MEDIOS DE COMUNICACIÓN EN EUSKADI OFRECEN INFORMACIÓN LIBRE DE PRESIONES POLÍTICAS O COMERCIALES													
Gutziz / Totalmente	8	6	9	8	9	8	8	7	10	9	4	10	11
Neurri batean / En cierta medida	41	46	36	47	40	42	37	41	43	42	42	39	42
Ez asko / Más bien no	26	24	28	24	27	25	28	26	26	25	30	28	20
Ez batere / No en absoluto	12	10	14	11	13	12	11	14	13	12	16	13	7
Segun eta / Depende **	1	1	2	1	1	1	2	1	1	2	1	1	1
Ed-Ee / Ns-Nc	11	13	11	10	9	12	14	11	7	12	7	9	18
BALANTZEA / BALANCE *	11	18	3	20	9	13	6	8	14	14	0	8	26
Ehunekoa bertikalak / Porcentajes verticales	100	100	100	100	100	100	100	100	100	100	100	100	100
n (absolutu haztatu gabeak) / n (absolutos sin ponderar)	(2313)	(518)	(1092)	(703)	(1159)	(1154)	(459)	(726)	(655)	(473)	(909)	(842)	(562)

* Balantzea: (Gutziz+Neurri batean) – (Ez asko+Batere ez) / Balance: (Totalmente+En cierta medida) – (Más bien no+No, en absoluto)

** Erantzun aukera hau ez zitzaion irakurri inkestatuei / Esta opción de respuesta no se ha leído a las y los encuestados

ONDOKO ESALDI BAKOITZARI BURUZ, ESADAZU ZEIN NEURRITAN DAGOKION ALA EZ KOMUNIKABIDEEN EGOERARI EUSKADIN. ETA EITB-REN EGOERARI? /
PARA CADA UNA DE LAS SIGUIENTES AFIRMACIONES DÍGAME EN QUÉ MEDIDA CORRESPONDE O NO A LA SITUACIÓN DE LOS MEDIOS DE COMUNICACIÓN EN EUSKADI ¿Y A LA DE EITB?

EITB	Guztira / Total	LURRALDEA / TERRITORIO			SEXUA / SEXO		ADIN TALDEAK / GRUPOS DE EDAD				EUSKARAREN EZAGUTZA / CONOCIMIENTO DE EUSKERA		
		Araba	Bizkaia	Gipuzkoa	Gizona / Hombre	Emakumea / Mujer	18-29	30-45	46-64	≥ 65	Bai / Sí	Zerbait Algo	Ez / No
EITB-K INFORMAZIO FIDAGARRIA ESKAINTZEN DU / EITB OFRECE INFORMACIÓN FIABLE													
Gutziz / Totalmente	12	9	12	13	12	11	9	12	11	15	11	13	12
Neurri batean / En cierta medida	58	57	57	60	57	58	56	57	61	57	66	57	48
Ez asko / Más bien no	11	12	12	10	12	11	12	11	11	10	11	12	11
Ez batere / No en absoluto	4	4	4	4	5	3	3	5	4	4	4	5	3
Segun eta / Depende **	2	3	2	2	2	2	2	2	2	2	2	2	2
Ed-Ee / Ns-Nc	13	15	14	11	11	15	19	13	10	11	7	12	23
BALANTZEA / BALANCE *	55	50	53	59	52	55	50	53	57	58	62	53	46
EITB-K ASKOTARIKO IKUSPUNTU ETA IRITZIAK ESKAINTZEN DITU / EITB OFRECE PLURALIDAD DE PUNTOS DE VISTA Y OPINIONES													
Gutziz / Totalmente	11	8	11	12	12	10	10	11	12	12	11	12	10
Neurri batean / En cierta medida	53	53	50	57	53	52	45	54	56	56	58	52	46
Ez asko / Más bien no	15	14	16	12	16	13	17	14	15	12	17	15	10
Ez batere / No en absoluto	4	5	4	4	5	4	4	5	4	5	5	5	4
Segun eta / Depende **	1	2	1	2	1	1	1	1	1	1	1	1	2
Ed-Ee / Ns-Nc	16	18	17	13	13	18	23	16	11	14	8	15	28
BALANTZEA / BALANCE *	45	42	41	53	44	45	34	46	49	51	47	44	42
EITB-K PRESIO POLITIKO ETA KOMERTZIALETATIK LIBRE DAGOEN INFORMAZIOA ESKAINTZEN DU / EITB OFRECE INFORMACIÓN LIBRE DE PRESIONES POLÍTICAS O COMERCIALES													
Gutziz / Totalmente	7	9	7	8	8	7	5	8	8	10	6	8	9
Neurri batean / En cierta medida	44	49	40	49	44	44	40	43	46	47	47	42	43
Ez asko / Más bien no	20	17	23	18	22	18	21	20	21	19	24	23	11
Ez batere / No en absoluto	11	8	11	11	11	10	9	11	13	8	15	10	5
Segun eta / Depende **	1	2	1	1	1	1	1	1	1	2	1	1	2
Ed-Ee / Ns-Nc	17	16	19	14	14	20	24	17	12	15	8	15	30
BALANTZEA / BALANCE *	20	33	13	28	19	23	15	20	20	30	14	17	36
Ehuneko bertikalak / Porcentajes verticales	100	100	100	100	100	100	100	100	100	100	100	100	100
n (absolutu haztatu gabeak) / n (absolutos sin ponderar)	(2313)	(518)	(1092)	(703)	(1159)	(1154)	(459)	(726)	(655)	(473)	(909)	(842)	(562)

* Balantzea: (Gutziz+Neurri batean) – (Ez asko+Batere ez) / Balance: (Totalmente+En cierta medida) – (Más bien no+No, en absoluto)

** Erantzun aukera hau ez zitzaien irakurri inkestatuei / Esta opción de respuesta no se ha leído a las y los encuestados

ONDOKO ESALDI BAKOITZARI BURUZ, ESADAZU ZEIN NEURRITAN DAGOKION ALA EZ KOMUNIKABIDEEN EGOERARI EUSKADIN. ETA EITB-REN EGOERARI? /
PARA CADA UNA DE LAS SIGUIENTES AFIRMACIONES DÍGAME EN QUÉ MEDIDA CORRESPONDE O NO A LA SITUACIÓN DE LOS MEDIOS DE COMUNICACIÓN EN EUSKADI ¿Y A LA DE EITB?

HEDABIDEAK ORO HAR / MEDIOS EN GENERAL	Guztira / Total	2016ko HAUTESKUNDE AUTONOMIKOETAKO BOTO-OROIMENA / RECUERDO DE VOTO EN ELECCIONES AUTONÓMICAS 2016									
		EAJ/PNV	EH BILDU	ELKARREKIN PODEMOS	PSE-EE	PP	Besteak / Otros	Eskubiderik gabe / Sin derecho	<18 urte / <18 años	Absten.	Ed-Ee / Ns-Nc
EUSKADIN HEDABIDEAK FIDAGARRIA ESKAINTZEN DUTE / LOS MEDIOS DE COMUNICACIÓN EN EUSKADI OFRECEN INFORMACIÓN FIABLE											
Gutziz / Totalmente	11	13	7	10	16	16	10	17	9	9	6
Neurri batean / En cierta medida	61	68	64	69	62	51	60	54	65	56	61
Ez asko / Más bien no	16	12	20	13	15	25	20	9	10	22	16
Ez batere / No en absoluto	4	2	6	4	3	6	4	2	0	3	5
Segun eta / Depende **	1	2	2	2	0	0	0	1	3	1	2
Ed-Ee / Ns-Nc	7	3	1	2	4	3	5	17	13	7	11
BALANTZEA / BALANCE *	52	67	45	62	60	36	46	60	64	40	46
EUSKADIN HEDABIDEAK ASKOTARIKO IKUSPUNTU ETA IRITZIAK ESKAINTZEN DITUZTE / LOS MEDIOS DE COMUNICACIÓN EN EUSKADI OFRECEN PLURALIDAD DE PUNTOS DE VISTA Y OPINIONES											
Gutziz / Totalmente	12	14	7	12	16	13	9	19	11	10	8
Neurri batean / En cierta medida	54	62	58	57	56	48	46	43	55	54	54
Ez asko / Más bien no	19	15	22	21	16	28	29	14	17	21	19
Ez batere / No en absoluto	5	3	7	4	5	9	6	3	2	4	5
Segun eta / Depende **	2	1	1	3	0	0	1	2	4	3	1
Ed-Ee / Ns-Nc	9	4	4	3	7	1	9	19	11	8	13
BALANTZEA / BALANCE *	42	58	36	44	51	24	20	45	47	39	38
EUSKADIN HEDABIDEAK PRESIO POLITIKO ETA KOMERTZIALETATIK LIBRE DAGOEN INFORMAZIOA ESKAINTZEN DUTE / LOS MEDIOS DE COMUNICACIÓN EN EUSKADI OFRECEN INFORMACIÓN LIBRE DE PRESIONES POLÍTICAS O COMERCIALES											
Gutziz / Totalmente	8	9	5	6	10	13	6	16	4	7	6
Neurri batean / En cierta medida	41	51	36	33	36	48	38	36	41	35	45
Ez asko / Más bien no	26	22	33	33	29	26	28	17	27	35	24
Ez batere / No en absoluto	12	10	21	21	16	12	21	6	13	9	11
Segun eta / Depende **	1	2	1	2	2	0	0	1	2	0	1
Ed-Ee / Ns-Nc	11	6	5	4	8	1	6	25	13	12	13
BALANTZEA / BALANCE *	11	28	-13	-15	1	23	-5	29	5	-2	16
Ehuneko bertikalak / Porcentajes verticales	100	100	100	100	100	100	100	100	100	100	100
n (absolutu haztatu gabeak) / n (absolutos sin ponderar)	(2313)	(543)	(343)	(240)	(136)	(46)	(130)	(192)	(54)	(149)	(480)

* Balantzea: (Gutziz+Neurri batean) – (Ez asko+Batere ez) / Balance: (Totalmente+En cierta medida) – (Más bien no+No, en absoluto)

** Erantzun aukera hau ez zitzaion irakurri inkestatuei / Esta opción de respuesta no se ha leído a las y los encuestados

ONDOKO ESALDI BAKOITZARI BURUZ, ESADAZU ZEIN NEURRITAN DAGOKION ALA EZ KOMUNIKABIDEEN EGOERARI EUSKADIN. ETA EITB-REN EGOERARI? /
PARA CADA UNA DE LAS SIGUIENTES AFIRMACIONES DÍGAME EN QUÉ MEDIDA CORRESPONDE O NO A LA SITUACIÓN DE LOS MEDIOS DE COMUNICACIÓN EN EUSKADI ¿Y A LA DE EITB?

EITB	Guztira / Total	2016ko HAUTESKUNDE AUTONOMIKOETAKO BOTO-OROIMENA / RECUERDO DE VOTO EN ELECCIONES AUTONÓMICAS 2016									
		EAJ/PNV	EH BILDU	ELKARREKIN PODEMOS	PSE-EE	PP	Besteak / Otros	Eskubiderik gabe / Sin derecho	<18 urte / <18 años	Absten.	Ed-Ee / Ns-Nc
EITB-K INFORMAZIO FIDAGARRIA ESKAINTZEN DU / EITB OFRECE INFORMACIÓN FIABLE											
Gutziz / Totalmente	12	17	10	6	14	13	7	17	16	10	9
Neurri batean / En cierta medida	58	66	70	74	51	48	55	44	54	52	56
Ez asko / Más bien no	11	7	11	11	16	24	19	5	5	17	11
Ez batere / No en absoluto	4	2	4	5	7	9	6	2	3	2	5
Segun eta / Depende **	2	1	2	0	2	0	3	2	3	4	2
Ed-Ee / Ns-Nc	13	6	3	4	9	7	11	30	19	15	17
BALANTZEA / BALANCE *	55	74	65	64	42	28	37	54	62	43	49
EITB-K ASKOTARIKO IKUSPUNTU ETA IRITZIAK ESKAINTZEN DITU / EITB OFRECE PLURALIDAD DE PUNTOS DE VISTA Y OPINIONES											
Gutziz / Totalmente	11	16	10	9	14	12	6	16	12	9	8
Neurri batean / En cierta medida	53	63	65	62	49	41	46	38	49	51	51
Ez asko / Más bien no	15	11	14	17	19	21	23	8	16	18	15
Ez batere / No en absoluto	4	3	5	4	7	16	9	2	4	3	4
Segun eta / Depende **	1	1	1	2	1	0	3	1	3	1	2
Ed-Ee / Ns-Nc	16	7	5	6	11	10	14	35	16	19	21
BALANTZEA / BALANCE *	45	65	56	50	37	16	20	44	41	39	40
EITB-K PRESIO POLITIKO ETA KOMERTZIALETATIK LIBRE DAGOEN INFORMAZIOA ESKAINTZEN DU / EITB OFRECE INFORMACIÓN LIBRE DE PRESIONES POLÍTICAS O COMERCIALES											
Gutziz / Totalmente	7	12	5	4	6	12	4	10	6	5	7
Neurri batean / En cierta medida	44	52	46	48	38	46	42	36	50	38	43
Ez asko / Más bien no	20	20	26	28	23	19	27	10	14	27	17
Ez batere / No en absoluto	11	7	17	14	17	16	15	3	8	10	11
Segun eta / Depende **	1	1	1	0	3	0	1	1	3	1	1
Ed-Ee / Ns-Nc	17	8	4	6	14	7	11	41	19	20	21
BALANTZEA / BALANCE *	20	37	8	10	4	23	4	33	34	6	22
Ehuneko bertikalak / Porcentajes verticales	100	100	100	100	100	100	100	100	100	100	100
n (absolutu haztatu gabeak) / n (absolutos sin ponderar)	(2313)	(543)	(343)	(240)	(136)	(46)	(130)	(192)	(54)	(149)	(480)

* Balantzea: (Gutziz+Neurri batean) – (Ez asko+Batere ez) / Balance: (Totalmente+En cierta medida) – (Más bien no+No, en absoluto)

** Erantzun aukera hau ez zitzaizen irakurri inkestatuei / Esta opción de respuesta no se ha leído a las y los encuestados

2.2 – Telebista / Televisión

2.2.1 – Telebista-kateen kalitatea / Calidad de los canales de televisión

ZURE USTEZ NOLAKO DA ONDOKO TELEBISTA KATE BAKOITZA? KALITATE HANDIA DU, NAHIKOA KALITATE, KALITATE GUTXI EDO BATERE KALITATERIK EZ? / ¿CÓMO CALIFICARÍA CADA UNO DE LOS SIGUIENTES CANALES DE TELEVISIÓN? ¿DIRÍA UD. QUE ES DE MUCHA CALIDAD, BASTANTE, POCA O NINGUNA CALIDAD?

Galdera hau soilik egin zaie telebista ikusten dutenei (%98) / Pregunta realizada sólo a quienes ven la televisión (98%)

	Guztira / Total	LURRALDEA / TERRITORIO			SEXUA / SEXO		ADIN TALDEAK / GRUPOS DE EDAD				EUSKARAREN EZAGUTZA / CONOCIMIENTO DE EUSKERA			
		Araba	Bizkaia	Gipuzkoa	Gizona / Hombre	Emakumea / Mujer	18-29	30-45	46-64	≥ 65	Bai / Sí	Zerbait Algo	Ez / No	
ETB2	Handia / Mucha	10	7	9	13	11	9	10	9	11	11	10	9	
	Nahikoa / Bastante	49	42	49	51	50	48	42	48	50	58	48	41	
	Gutxi / Poca	19	21	19	20	21	18	23	19	21	13	20	16	
	Batere ez / Ninguna	3	6	3	3	3	3	4	3	2	2	3	4	
	Ed-Ee / Ns-Nc	2	2	2	3	3	2	2	3	2	2	2	3	
	Kate hau ez du ikusten / No la ve	16	22	18	10	12	20	19	18	14	13	9	16	27
	BALANTZEA / BALANCE *	37	22	36	41	37	36	25	35	38	54	44	34	30
La Sexta	Handia / Mucha	10	11	9	11	10	10	12	10	9	8	9	10	12
	Nahikoa / Bastante	46	42	47	48	48	45	42	47	46	51	48	47	43
	Gutxi / Poca	23	22	23	23	25	21	25	22	27	19	25	24	19
	Batere ez / Ninguna	5	5	5	5	5	5	5	5	5	4	6	5	5
	Ed-Ee / Ns-Nc	3	2	2	3	3	2	3	2	3	3	2	2	4
	Kate hau ez du ikusten / No la ve	13	17	14	10	9	17	14	13	11	15	10	13	17
	BALANTZEA / BALANCE *	28	26	28	31	28	29	24	30	23	36	26	28	31
Kate tematikoak / Canales temáticos	Handia / Mucha	9	4	10	10	9	8	9	10	10	6	9	10	7
	Nahikoa / Bastante	30	18	33	30	32	28	31	36	29	21	31	33	24
	Gutxi / Poca	12	21	8	14	14	10	16	11	12	8	15	11	10
	Batere ez / Ninguna	3	6	2	3	3	3	5	3	1	3	4	2	3
	Ed-Ee / Ns-Nc	5	3	6	5	4	6	5	5	4	8	5	5	5
	Kate hau ez du ikusten / No la ve	41	49	41	38	37	45	35	35	44	54	36	39	51
	BALANTZEA / BALANCE *	24	-5	33	23	24	23	19	32	26	16	21	30	18
La 2 (TVE)	Handia / Mucha	10	8	10	13	10	11	7	11	11	13	8	12	12
	Nahikoa / Bastante	38	33	37	42	38	38	31	35	42	45	36	40	38
	Gutxi / Poca	24	31	22	24	25	23	29	23	22	23	25	24	22
	Batere ez / Ninguna	6	7	6	5	6	5	7	8	5	3	7	5	4
	Ed-Ee / Ns-Nc	3	1	3	2	3	2	3	3	2	3	2	2	4
	Kate hau ez du ikusten / No la ve	19	20	22	15	17	22	23	21	19	14	20	18	20
	BALANTZEA / BALANCE *	18	3	19	26	17	21	2	15	26	32	12	23	24
Ehuneko bertikalak / Porcentajes verticales	100	100	100	100	100	100	100	100	100	100	100	100	100	
n (absolutu haztatu gabeak) / n (absolutos sin ponderar)	(2268)	(506)	(1080)	(682)	(1135)	(1133)	(443)	(710)	(645)	(470)	(895)	(827)	(546)	

* Balantzea: (Handia+Nahikoa) – (Gutxi+Batere ez) / Balance: (Mucha+Bastante) – (Poca+Ninguna)

(...)

(...)

	Guztira / Total	LURRALDEA / TERRITORIO			SEXUA / SEXO		ADIN TALDEAK / GRUPOS DE EDAD				EUSKARAREN EZAGUTZA / CONOCIMIENTO DE EUSKERA			
		Araba	Bizkaia	Gipuzkoa	Gizona / Hombre	Emakumea / Mujer	18-29	30-45	46-64	≥ 65	Bai / Sí	Zerbait Algo	Ez / No	
ETB1	Handia / Mucha	6	4	4	10	7	6	8	5	6	5	10	5	3
	Nahikoa / Bastante	32	21	29	41	34	29	34	32	30	31	51	26	14
	Gutxi / Poca	17	18	15	21	20	15	20	18	18	12	19	19	13
	Batere ez / Ninguna	3	8	2	2	3	3	3	3	3	3	3	2	5
	Ed-Ee / Ns-Nc	3	2	4	3	4	2	2	3	4	3	2	3	5
	Kate hau ez du ikusten / No la ve	39	47	46	23	33	45	33	38	39	46	16	45	61
	BALANTZEA / BALANCE *	18	-1	16	28	18	17	19	16	15	21	39	10	-1
Cuatro	Handia / Mucha	7	7	6	8	7	7	12	5	6	4	6	7	8
	Nahikoa / Bastante	38	38	39	37	37	40	40	40	35	38	37	40	38
	Gutxi / Poca	30	28	28	34	32	27	28	31	32	26	33	30	24
	Batere ez / Ninguna	6	6	6	6	6	5	6	6	6	4	9	4	5
	Ed-Ee / Ns-Nc	3	2	4	3	4	3	1	2	4	5	2	3	4
	Kate hau ez du ikusten / No la ve	16	18	18	13	14	19	12	15	17	22	14	15	20
	BALANTZEA / BALANCE *	9	11	11	5	6	15	18	8	3	12	1	13	17
Antena3	Handia / Mucha	6	7	6	8	5	8	10	6	5	4	4	6	10
	Nahikoa / Bastante	36	38	36	34	33	39	37	32	36	40	29	37	43
	Gutxi / Poca	33	32	31	36	36	30	31	35	34	31	38	34	25
	Batere ez / Ninguna	8	7	9	8	10	7	9	10	9	5	13	8	4
	Ed-Ee / Ns-Nc	3	2	3	3	3	2	1	2	3	4	2	3	3
	Kate hau ez du ikusten / No la ve	14	15	15	12	13	15	11	15	13	16	15	13	15
	BALANTZEA / BALANCE *	1	6	2	-2	-8	10	7	-7	-2	8	-18	1	24
La 1 (TVE)	Handia / Mucha	7	7	6	8	6	8	6	7	7	8	3	6	13
	Nahikoa / Bastante	33	33	31	35	31	34	30	30	31	43	28	33	38
	Gutxi / Poca	34	33	33	36	36	32	35	34	36	30	37	36	27
	Batere ez / Ninguna	10	11	11	8	11	9	10	11	10	9	13	10	6
	Ed-Ee / Ns-Nc	2	1	2	2	2	1	2	2	1	1	1	2	2
	Kate hau ez du ikusten / No la ve	15	16	17	11	14	16	17	17	15	8	18	13	13
	BALANTZEA / BALANCE *	-4	-4	-7	-1	-10	1	-9	-8	-8	12	-19	-7	18
Tokiko telebistak / Televisiones locales	Handia / Mucha	2	1	2	3	2	2	3	2	2	2	2	2	3
	Nahikoa / Bastante	17	8	17	21	17	17	14	19	16	19	19	16	16
	Gutxi / Poca	18	19	15	21	19	17	19	17	19	15	22	17	14
	Batere ez / Ninguna	5	7	5	4	5	5	6	6	5	3	4	7	4
	Ed-Ee / Ns-Nc	5	4	5	6	5	6	4	5	5	8	5	6	5
	Kate hau ez du ikusten / No la ve	52	60	55	44	52	52	53	50	53	53	48	52	58
	BALANTZEA / BALANCE *	-4	-17	-1	-1	-5	-3	-8	-2	-6	3	-5	-6	1
Tele5	Handia / Mucha	6	8	6	6	5	8	9	5	4	9	4	5	12
	Nahikoa / Bastante	22	26	21	21	19	24	22	20	18	28	14	24	28
	Gutxi / Poca	31	29	30	34	34	28	31	33	35	25	36	31	25
	Batere ez / Ninguna	25	20	26	25	25	24	25	25	25	22	30	24	18
	Ed-Ee / Ns-Nc	2	2	3	3	3	2	2	3	3	3	2	3	3
	Kate hau ez du ikusten / No la ve	14	16	14	12	15	13	11	14	15	13	14	13	14
	BALANTZEA / BALANCE *	-28	-15	-29	-32	-35	-20	-25	-33	-38	-10	-48	-26	-3
Ehunekoa bertikalak / Porcentajes verticales	100	100	100	100	100	100	100	100	100	100	100	100	100	
n (absolutu haztatu qabeak) / n (absolutos sin ponderar)	(2268)	(506)	(1080)	(682)	(1135)	(1133)	(443)	(710)	(645)	(470)	(895)	(827)	(546)	

* Balantzea: (Handia+Nahikoa) – (Gutxi+Batere ez) / Balance: (Mucha+Bastante) – (Poca+Ninguna)

ONDOKO HEDABIDEETAKO BAKOITZARI BURUZ, ESADAZU MESEDEZ, ZURE IRITZIZ, EUSKADIN, ZEIN NEURRITAN DEN FIDAGARRIA ALA EZ: /
PARA CADA UNO DE LOS SIGUIENTES MEDIOS DE COMUNICACIÓN EN EUSKADI, INDIQUE, EN SU OPINIÓN, EN QUÉ MEDIDA ES FIABLE O NO:

Galdera hau soilik egin zaie telebista ikusten dutenei (%98) / Pregunta realizada sólo a quienes ven la televisión (98%)

		2016ko HAUTESKUNDE AUTONOMIKOETAKO BOTO-OROIMENA / RECUERDO DE VOTO EN ELECCIONES AUTONÓMICAS 2016										
		Guztira / Total	EAJ/PNV	EH BILDU	ELKARREKIN PODEMOS	PSE-EE	PP	Besteak / Otros	Eskubiderik gabe / Sin derecho	<18 urte / <18 años	Absten.	Ed-Ee / Ns-Nc
ETB2	Handia / Mucha	10	18	13	7	7	3	8	14	4	6	6
	Nahikoa / Bastante	49	63	60	55	43	29	44	35	46	41	49
	Gutxi / Poca	19	11	19	23	31	27	20	16	21	24	20
	Batere ez / Ninguna	3	1	2	3	2	12	4	2	3	4	4
	Ed-Ee / Ns-Nc	2	2	1	2	1	3	3	2	5	2	3
	Kate hau ez du ikusten / No la ve	16	6	4	10	16	26	22	31	21	23	17
	BALANTZEA / BALANCE *	37	69	52	36	17	-7	28	31	26	19	31
La Sexta	Handia / Mucha	10	10	8	12	10	6	14	16	11	7	8
	Nahikoa / Bastante	46	50	42	57	56	52	41	38	44	46	45
	Gutxi / Poca	23	23	30	19	23	24	23	16	21	27	23
	Batere ez / Ninguna	5	4	8	2	2	3	9	4	4	3	7
	Ed-Ee / Ns-Nc	3	2	2	1	1	0	0	2	5	4	5
	Kate hau ez du ikusten / No la ve	13	11	10	8	7	16	13	24	15	13	13
	BALANTZEA / BALANCE *	28	33	12	48	41	31	23	34	30	23	23
Kate tematikoak / Canales temáticos	Handia / Mucha	9	8	7	11	12	9	14	10	7	10	7
	Nahikoa / Bastante	30	30	32	34	30	25	24	31	18	33	30
	Gutxi / Poca	12	14	13	12	9	9	17	6	14	12	13
	Batere ez / Ninguna	3	3	3	3	2	1	3	4	7	2	2
	Ed-Ee / Ns-Nc	5	4	5	4	5	6	7	2	12	4	7
	Kate hau ez du ikusten / No la ve	41	41	39	35	41	50	35	46	41	39	42
	BALANTZEA / BALANCE *	24	21	23	30	31	24	18	31	4	29	22
La 2 (TVE)	Handia / Mucha	10	11	7	8	15	22	16	13	4	9	9
	Nahikoa / Bastante	38	43	30	41	48	41	25	35	32	36	39
	Gutxi / Poca	24	23	27	24	19	17	33	25	25	23	23
	Batere ez / Ninguna	6	5	11	7	4	7	4	3	4	4	7
	Ed-Ee / Ns-Nc	3	1	2	1	2	0	4	2	7	2	4
	Kate hau ez du ikusten / No la ve	19	17	23	19	12	14	18	20	28	25	18
	BALANTZEA / BALANCE *	18	26	-1	18	40	39	4	20	7	18	18
Ehuneko bertikalak / Porcentajes verticales		100	100	100	100	100	100	100	100	100	100	100
n (absolutu haztatu gabeak) / n (absolutos sin ponderar)		(2268)	(538)	(338)	(235)	(136)	(46)	(123)	(181)	(54)	(148)	(469)

* Balantzea: (Handia+Nahikoa) – (Gutxi+Batere ez) / Balance: (Mucha+Bastante) – (Poca+Ninguna)

(...)

(...)

		2016ko HAUTESKUNDE AUTONOMIKOETAKO BOTO-OROIMENA / RECUERDO DE VOTO EN ELECCIONES AUTONÓMICAS 2016										
		Guztira / Total	EAJ/PNV	EH BILDU	ELKARREKIN PODEMOS	PSE-EE	PP	Besteak / Otros	Eskubiderik gabe / Sin derecho	<18 urte / <18 años	Absten.	Ed-Ee / Ns-Nc
ETB1	Handia / Mucha	6	10	11	3	2	1	7	4	7	4	5
	Nahikoa / Bastante	32	41	56	38	16	14	26	19	44	24	28
	Gutxi / Poca	17	13	16	17	22	20	20	14	15	19	20
	Batere ez / Ninguna	3	2	1	3	4	11	5	1	2	3	5
	Ed-Ee / Ns-Nc	3	4	1	3	7	0	3	3	5	3	3
	Kate hau ez du ikusten / No la ve	39	29	14	36	49	53	39	59	27	47	39
	BALANTZEA / BALANCE *	18	36	50	21	-8	-16	8	8	34	6	8
Cuatro	Handia / Mucha	7	5	2	4	9	9	6	14	8	7	6
	Nahikoa / Bastante	38	39	23	41	42	56	42	39	55	37	37
	Gutxi / Poca	30	33	44	32	23	14	34	22	15	27	31
	Batere ez / Ninguna	6	5	12	7	2	3	8	3	4	5	6
	Ed-Ee / Ns-Nc	3	3	1	1	3	3	0	2	2	4	6
	Kate hau ez du ikusten / No la ve	16	15	18	15	21	16	10	20	15	19	14
	BALANTZEA / BALANCE *	9	6	-31	6	26	48	6	28	44	12	6
Antena3	Handia / Mucha	6	3	1	1	5	13	8	15	16	6	6
	Nahikoa / Bastante	36	39	15	26	47	60	38	44	34	34	35
	Gutxi / Poca	33	34	43	49	27	17	33	20	24	32	35
	Batere ez / Ninguna	8	9	19	10	2	0	10	5	2	9	8
	Ed-Ee / Ns-Nc	3	3	3	2	4	0	1	1	2	4	4
	Kate hau ez du ikusten / No la ve	14	12	20	12	15	10	10	15	21	16	12
	BALANTZEA / BALANCE *	1	-1	-46	-32	23	56	3	34	24	-1	-2
La 1 (TVE)	Handia / Mucha	7	6	2	2	6	21	5	14	8	6	6
	Nahikoa / Bastante	33	37	14	18	39	51	40	40	31	28	34
	Gutxi / Poca	34	34	34	43	40	17	38	28	28	38	35
	Batere ez / Ninguna	10	10	24	22	7	0	5	3	4	8	9
	Ed-Ee / Ns-Nc	2	1	2	0	1	0	0	1	4	2	3
	Kate hau ez du ikusten / No la ve	15	12	25	15	8	12	11	14	24	18	13
	BALANTZEA / BALANCE *	-4	-1	-42	-45	-2	55	2	23	7	-12	-4
Tokiko telebistak / Televisiones locales	Handia / Mucha	2	4	2	0	1	0	1	5	2	0	2
	Nahikoa / Bastante	17	21	21	15	14	13	12	16	10	16	17
	Gutxi / Poca	18	19	17	21	25	17	30	9	21	14	19
	Batere ez / Ninguna	5	4	6	8	4	4	9	6	5	5	4
	Ed-Ee / Ns-Nc	5	5	6	5	5	6	2	3	6	4	8
	Kate hau ez du ikusten / No la ve	52	47	49	50	51	60	46	61	56	62	49
	BALANTZEA / BALANCE *	-4	2	0	-14	-14	-8	-26	6	-14	-3	-4
Tele5	Handia / Mucha	6	6	1	3	6	10	6	13	10	4	7
	Nahikoa / Bastante	22	21	6	10	20	44	22	38	12	19	23
	Gutxi / Poca	31	32	35	37	34	24	34	20	32	36	32
	Batere ez / Ninguna	25	28	39	34	25	9	28	14	22	21	23
	Ed-Ee / Ns-Nc	2	2	1	3	2	0	0	1	5	3	4
	Kate hau ez du ikusten / No la ve	14	10	17	14	13	13	11	15	19	17	12
	BALANTZEA / BALANCE *	-28	-33	-67	-58	-33	21	-34	17	-32	-34	-25
Ehunekoa bertikalak / Porcentajes verticales		100	100	100	100	100	100	100	100	100	100	100
n (absolutu haztatu gabeak) / n (absolutos sin ponderar)		(2268)	(538)	(338)	(235)	(136)	(46)	(123)	(181)	(54)	(148)	(469)

* Balantzea: (Handia+Nahikoa) – (Gutxi+Batere ez) / Balance: (Mucha+Bastante) – (Poca+Ninguna)

2.2.2 – Identifikazio handiena sortarazten duen telebista-katea / Canal con el que más se identifica

ZEIN TELEBISTA KATEREkin SENTITZEN ZARA IDENTIFIKATUEN, ZEIN SENTITZEN DUZU GEHIEN “ZURE TELEBISTATZAT”? /
¿CON QUÉ CANAL DE TELEVISIÓN SE SIENTE UD. MÁS IDENTIFICADO/A, CUÁL CONSIDERA EN MAYOR MEDIDA COMO “SU CANAL”?

	Guztira / Total	LURRALDEA / TERRITORIO			SEXUA / SEXO		ADIN TALDEAK / GRUPOS DE EDAD				EUSKARAREN EZAGUTZA / CONOCIMIENTO DE EUSKERA		
		Araba	Bizkaia	Gipuzkoa	Gizona / Hombre	Emakumea / Mujer	18-29	30-45	46-64	≥ 65	Bai / Sí	Zerbait Algo	Ez / No
ETB2	14	12	14	14	15	13	8	12	16	20	16	15	10
La Sexta	13	15	13	13	16	10	13	14	15	8	15	13	10
Tele5	10	13	11	7	5	15	11	9	7	15	6	9	17
ETB1	8	4	5	13	8	7	7	7	8	9	19	2	1
Antena 3	7	11	6	6	4	9	9	4	8	8	4	7	11
TVE1	7	10	7	5	6	7	4	3	8	14	2	6	14
Cuatro	6	5	6	6	7	5	9	7	4	2	6	7	4
La 2	3	3	4	3	4	3	1	2	6	6	2	5	4
DMax	2	1	3	2	3	1	2	3	2	0	2	2	2
Neox	1	2	1	1	2	1	3	2	1	0	2	1	0
ETB (beste batzuk) / ETB (otras)	1	1	1	1	1	1	0	1	1	1	1	1	0
Netflix	1	0	1	1	1	1	1	2	1	0	1	1	1
Nova	1	0	1	1	0	2	1	2	1	0	1	1	2
FDF	1	1	1	2	1	1	3	1	0	0	1	1	0
Discovery	1	0	1	0	1	0	0	1	1	0	0	1	0
Divinity	1	2	1	1	0	1	1	1	1	0	0	2	0
TeleDeporte	1	0	1	1	1	0	0	1	1	1	1	1	0
Tematikoak / Temáticos	1	0	1	0	1	0	1	1	0	0	0	1	0
Paramount	0	1	0	0	0	1	0	1	0	0	0	0	1
Energy	0	0	0	1	0	0	0	0	0	1	0	0	0
A3series	0	0	0	1	0	0	0	0	0	0	0	0	0
GOL	0	1	0	0	1	0	0	0	0	0	0	0	1
Kirolak / Deportes	0	0	0	1	1	0	1	0	0	0	0	0	1
Beste batzuk / Otros	6	6	6	5	6	5	6	7	5	5	5	7	6
Bat ere ez / Ninguno	4	4	4	5	4	4	5	4	4	3	4	5	3
Ed-Ee / Ns-Nc	12	8	13	11	12	11	13	15	11	7	12	11	11
Ehunekoa bertikalak / Porcentajes verticales	100	100	100	100	100	100	100	100	100	100	100	100	100
n (absolutu haztatu gabeak) / n (absolutos sin ponderar)	(2313)	(518)	(1092)	(703)	(1159)	(1154)	(459)	(726)	(655)	(473)	(909)	(842)	(562)

Inkstatuek espontaneoki emandako erantzunak ondoren kodifikatu dira / Se ha realizado una codificación posterior de las respuestas dadas espontáneamente por las personas encuestadas

ZEIN TELEBISTA KATERE KIN SENTITZEN ZARA IDENTIFIKATUEN, ZEIN SENTITZEN DUZU GEHIEN "ZURE TELEBISTATZAT"? /
¿CON QUÉ CANAL DE TELEVISIÓN SE SIENTE UD. MÁS IDENTIFICADO/A, CUÁL CONSIDERA EN MAYOR MEDIDA COMO "SU CANAL"?

	2016ko HAUTESKUNDE AUTONOMIKOETAKO BOTO-OROIENA / RECUERDO DE VOTO EN ELECCIONES AUTONÓMICAS 2016										
	Guztira / Total	EAJ/PNV	EH BILDU	ELKARREKIN PODEMOS	PSE-EE	PP	Besteak / Otros	Eskubiderik gabe / Sin derecho	<18 urte / <18 años	Absten.	Ed-Ee / Ns-Nc
ETB2	14	27	21	10	7	0	10	12	7	10	11
La Sexta	13	14	11	37	22	10	12	11	10	5	10
Tele5	10	8	2	5	10	13	10	18	11	9	11
ETB1	8	9	33	2	0	1	3	0	9	7	5
Antena 3	7	6	1	5	10	15	8	8	8	8	7
TVE1	7	7	0	2	11	28	5	10	3	8	4
Cuatro	6	4	2	6	9	4	6	9	9	4	7
La 2	3	3	3	3	10	9	4	1	0	2	3
DMax	2	1	2	2	1	0	5	2	0	4	2
Neox	1	1	1	3	0	0	3	1	5	3	1
ETB (beste batzuk) / ETB (otras)	1	1	2	0	0	0	1	0	0	0	1
Netflix	1	1	0	2	0	3	1	1	0	0	2
Nova	1	1	0	0	0	0	0	5	0	1	1
FDF	1	0	1	0	0	1	2	1	4	1	2
Discovery	1	1	0	0	0	0	3	0	0	1	1
Divinity	1	1	0	0	0	4	0	1	2	1	1
TeleDeporte	1	0	0	1	0	0	1	1	0	2	1
Tematikoak / Temáticos	1	0	1	0	0	0	2	1	0	2	0
Paramount	0	0	0	0	0	0	0	1	2	0	0
Energy	0	0	0	0	0	0	0	0	0	0	1
A3series	0	0	0	0	0	0	0	0	2	1	0
GOL	0	0	0	0	0	0	0	1	0	1	0
Kirolak / Deportes	0	0	0	0	0	0	1	0	0	1	1
Beste batzuk / Otros	6	4	4	7	3	1	4	5	9	7	8
Bat ere ez / Ninguno	4	2	4	6	4	3	6	2	4	7	5
Ed-Ee / Ns-Nc	12	9	9	8	12	7	16	10	15	16	14
Ehuneko bertikalak / Porcentajes verticales	100	100	100	100	100	100	100	100	100	100	100
n (absolutu haztatu gabeak) / n (absolutos sin ponderar)	(2313)	(543)	(343)	(240)	(136)	(46)	(130)	(192)	(54)	(149)	(480)

Inkestatuek espontaneoki emandako erantzunak ondoren kodifikatu dira / Se ha realizado una codificación posterior de las respuestas dadas espontáneamente por las personas encuestadas

2.2.3 – Kalitatezko telebista publikoaren ezaugarriak / Características de la televisión pública de calidad

ZURE USTEZ, ONDOKO EZAUGARRIETATIK ZEINEK DEFINITZEN DU HOBETIKIEN KALITATEZKO TELEBISTA PUBLIKOA? ETA BIGARREN? /
EN SU OPINIÓN, ¿CUÁL DE LAS SIGUIENTES CARACTERÍSTICAS DEFINE MEJOR LO QUE ES UNA TELEVISIÓN PÚBLICA DE CALIDAD? ¿Y EN SEGUNDO LUGAR?

	Guztira / Total	LURRALDEA / TERRITORIO			SEXUA / SEXO		ADIN TALDEAK / GRUPOS DE EDAD				EUSKARAREN EZAGUTZA / CONOCIMIENTO DE EUSKERA		
		Araba	Bizkaia	Gipuzkoa	Gizona / Hombre	Emakumea / Mujer	18-29	30-45	46-64	≥ 65	Bai / Sí	Zerbait Algo	Ez / No
Objektiboa informazioan / Objetiva en la información	56	51	56	59	58	55	58	51	60	59	63	56	50
Bizi garen gizartearen pluraltasuna islatzen duena / Que refleje la pluralidad de la sociedad en la que vivimos	38	34	39	36	41	34	35	37	42	36	41	36	36
Hezitzailea, formatzailea / Educativa, formativa	34	29	36	33	33	34	30	37	33	33	30	36	36
Balioekin eta giza eskubideekin konprometitua / Comprometida con los valores y los derechos humanos	28	32	31	22	27	29	30	27	27	30	28	28	29
Entretengarria, dibertigarria / Entretenida, divertida	20	24	19	20	17	23	23	22	16	18	16	21	23
Berritzailea, originala, sortzailea / Innovadora, original, creativa	13	11	12	16	13	13	16	14	12	10	15	13	11
Ed-Ee / Ns-Nc	3	6	1	5	3	3	2	3	4	4	2	3	5
n (absolutu haztatu gabeak) / n (absolutos sin ponderar)	(2313)	(518)	(1092)	(703)	(1159)	(1154)	(459)	(726)	(655)	(473)	(909)	(842)	(562)

	Guztira / Total	2016ko HAUTESKUNDE AUTONOMIKOETAKO BOTO-OROIMENA / RECUERDO DE VOTO EN ELECCIONES AUTONÓMICAS 2016									
		EAJ/PNV	EH BILDU	ELKARREKIN PODEMOS	PSE-EE	PP	Besteak / Otros	Eskubiderik gabe / Sin derecho	<18 urte / <18 años	Absten.	Ed-Ee / Ns-Nc
Objektiboa informazioan / Objetiva en la información	56	64	66	62	67	62	64	37	60	47	54
Bizi garen gizartearen pluraltasuna islatzen duena / Que refleje la pluralidad de la sociedad en la que vivimos	38	41	47	41	40	33	37	33	33	27	38
Hezitzailea, formatzailea / Educativa, formativa	34	31	28	30	29	43	33	43	33	45	30
Balioekin eta giza eskubideekin konprometitua / Comprometida con los valores y los derechos humanos	28	27	31	27	34	34	24	29	30	26	27
Entretengarria, dibertigarria / Entretenida, divertida	20	19	12	17	16	14	22	30	17	24	21
Berritzailea, originala, sortzailea / Innovadora, original, creativa	13	11	11	14	8	9	10	14	22	19	14
Ed-Ee / Ns-Nc	3	2	2	3	3	1	1	5	1	2	6
n (absolutu haztatu gabeak) / n (absolutos sin ponderar)	(2313)	(543)	(343)	(240)	(136)	(46)	(130)	(192)	(54)	(149)	(480)

Ehunekoen batura ez da 100 bi erantzun aipatu ahal zirelako / Los porcentajes no suman 100 porque se podían dar dos respuestas

2.2.4 – ETB ikusteko maiztasuna / Frecuencia con la que se ve ETB

ORAIN ZEHAZKI EUSKAL TELEBISTARI BURUZ HITZ EGINGO DUGU. ZENBATERO IKUSTEN DUZU ETB-KO KATEREN BAT? / PASAMOS A HABLAR EN CONCRETO SOBRE EUSKAL TELEBISTA (ETB) ¿CON QUÉ FRECUENCIA VE UD. ALGUNO DE LOS CANALES DE ETB?

	Guztira / Total	LURRALDEA / TERRITORIO			SEXUA / SEXO		ADIN TALDEAK / GRUPOS DE EDAD				EUSKARAREN EZAGUTZA / CONOCIMIENTO DE EUSKERA		
		Araba	Bizkaia	Gipuzkoa	Gizona / Hombre	Emakumea / Mujer	18-29	30-45	46-64	≥ 65	Bai / Sí	Zerbait Algo	Ez / No
Egunero edo ia egunero / Todos o casi todos los días	28	23	28	32	29	28	16	24	35	40	38	25	19
Asteazken edo bost egunetan / Cuatro o cinco días por semana	7	8	7	6	8	6	6	8	6	6	8	6	6
Asteazken bi edo hiru egunetan / Dos o tres días por semana	11	7	13	11	11	12	15	12	11	8	13	13	8
Asteburuetan bakarrik / Sólo los fines de semana	2	3	2	3	3	2	2	2	2	3	3	2	2
Noizean behin / De vez en cuando	18	15	20	17	19	17	20	18	18	16	17	20	17
Ez du ikusten telebista + Ez du ikusten ETBko katerik / No ve la televisión + No ve canales de ETB	31	42	30	28	29	34	39	34	25	25	19	32	46
Ed-Ee / Ns-Nc	2	3	1	4	2	2	3	2	2	2	2	2	3
Ehuneko bertikalak / Porcentajes verticales	100	100	100	100	100	100	100	100	100	100	100	100	100
n (absolutu haztatu gabeak) / n (absolutos sin ponderar)	(2313)	(518)	(1092)	(703)	(1159)	(1154)	(459)	(726)	(655)	(473)	(909)	(842)	(562)

	Guztira / Total	2016ko HAUTESKUNDE AUTONOMIKOETAKO BOTO-OROIMENA / RECUERDO DE VOTO EN ELECCIONES AUTONÓMICAS 2016									
		EAJ/PNV	EH BILDU	ELKARREKIN PODEMOS	PSE-EE	PP	Besteak / Otros	Eskubiderik gabe / Sin derecho	<18 urte / <18 años	Absten.	Ed-Ee / Ns-Nc
Egunero edo ia egunero / Todos o casi todos los días	28	46	51	29	25	12	19	14	14	22	22
Asteazken edo bost egunetan / Cuatro o cinco días por semana	7	8	11	9	2	3	3	7	2	5	7
Asteazken bi edo hiru egunetan / Dos o tres días por semana	11	11	11	11	11	13	14	10	18	14	10
Asteburuetan bakarrik / Sólo los fines de semana	2	2	2	3	2	4	2	2	4	1	3
Noizean behin / De vez en cuando	18	16	14	24	19	16	20	19	22	21	17
Ez du ikusten telebista + Ez du ikusten ETBko katerik / No ve la televisión + No ve canales de ETB	31	16	7	20	39	51	40	45	40	37	38
Ed-Ee / Ns-Nc	2	1	2	3	2	0	2	3	0	1	4
Ehuneko bertikalak / Porcentajes verticales	100	100	100	100	100	100	100	100	100	100	100
n (absolutu haztatu gabeak) / n (absolutos sin ponderar)	(2313)	(543)	(343)	(240)	(136)	(46)	(130)	(192)	(54)	(149)	(480)

2.2.5 – ETBren ezaugarriak / Características de ETB

ORAIN, EZAUGARRI BIKOTE BATZUK AURKEZTUKO DIZKIZUT, ETB HORIETAN KOKATZEKO, 0TIK 10ERAKO ESKALA BATEAN: /
A CONTINUACIÓN, LE PRESENTO VARIAS PAREJAS DE CARACTERÍSTICAS, PARA QUE SITÚE A ETB EN UNA ESCALA DE 0 A 10:

Galdera hau soilik egin zaie ETBko kateetakoren bat ikusten dutenei (%69) / Pregunta realizada sólo a quienes ven alguno de los canales de ETB (69%)

	Guztira / Total	LURRALDEA / TERRITORIO			SEXUA / SEXO		ADIN TALDEAK / GRUPOS DE EDAD				EUSKARAREN EZAGUTZA / CONOCIMIENTO DE EUSKERA		
		Araba	Bizkaia	Gipuzkoa	Gizona / Hombre	Emakumea / Mujer	18-29	30-45	46-64	≥ 65	Bai / Sí	Zerbait Algo	Ez / No
0= INDEPENDIENTEA; 10= PARTIDISTA / 0= INDEPENDIENTE; 10= PARTIDISTA	5,6	5,9	5,7	5,4	5,6	5,6	5,6	5,7	5,6	5,5	5,7	5,7	5,4
n (absolutu haztatu gabeak) / n (absolutos sin ponderar)	(1536)	(300)	(752)	(484)	(807)	(729)	(267)	(467)	(477)	(325)	(719)	(546)	(271)
0= ASPERGARRIA; 10= ENTRETENIGARRIA / 0= ABURRIDA; 10= ENTRETENIDA	5,6	5,9	5,7	5,4	5,5	5,7	5,5	5,6	5,5	6,0	5,5	5,7	5,9
n (absolutu haztatu gabeak) / n (absolutos sin ponderar)	(1586)	(301)	(791)	(494)	(826)	(760)	(282)	(478)	(485)	(341)	(738)	(559)	(289)
0= ZAHARKITUA; 10= BERRITZAILEA / 0= ANTICUADA; 10= INNOVADORA	5,5	5,8	5,6	5,4	5,4	5,7	5,5	5,5	5,5	5,7	5,5	5,5	5,8
n (absolutu haztatu gabeak) / n (absolutos sin ponderar)	(1570)	(301)	(777)	(492)	(815)	(755)	(278)	(474)	(483)	(335)	(734)	(553)	(283)
0= PLURALTASUNA ISLATZEN DU; 10= EZ DU PLURALTASUNA ISLATZEN / 0= REFLEJA PLURALIDAD; 10= NO REFLEJA PLURALIDAD	4,8	4,6	4,8	5,0	4,8	4,8	4,8	4,9	4,8	4,8	4,8	4,9	4,8
n (absolutu haztatu gabeak) / n (absolutos sin ponderar)	(1552)	(299)	(763)	(490)	(812)	(740)	(268)	(473)	(483)	(328)	(729)	(546)	(277)
0= HEZITZAILEA; 10= EZ HEZITZAILEA / 0= EDUCATIVA; 10= NO EDUCATIVA	4,6	4,6	4,5	4,7	4,6	4,6	4,3	4,7	4,6	4,6	4,6	4,6	4,6
n (absolutu haztatu gabeak) / n (absolutos sin ponderar)	(1572)	(300)	(777)	(495)	(820)	(752)	(279)	(476)	(480)	(337)	(733)	(559)	(280)
0= JENDEAREN KEZKAK TRATATZEN DITU; 10= EZ DITU JENDEAREN KEZKAK TRATATZEN / 0= TRATA TEMAS QUE PREOCUPAN A LA GENTE; 10= NO TRATA TEMAS QUE PREOCUPAN A LA GENTE	4,5	4,7	4,4	4,7	4,5	4,5	4,4	4,6	4,4	4,7	4,5	4,5	4,7
n (absolutu haztatu gabeak) / n (absolutos sin ponderar)	(1565)	(298)	(778)	(489)	(817)	(748)	(277)	(474)	(481)	(333)	(733)	(553)	(279)

ORAIN, EZAUGARRI BIKOTE BATZUK AURKEZTUKO DIZKIZUT, ETB HORIETAN KOKATZEKO, OTIK 10ERAKO ESKALA BATEAN: /
A CONTINUACIÓN, LE PRESENTO VARIAS PAREJAS DE CARACTERÍSTICAS, PARA QUE SITÚE A ETB EN UNA ESCALA DE 0 A 10:

Galdera hau soilik egin zaie ETBko kateetakoren bat ikusten dutenei (%69) / Pregunta realizada sólo a quienes ven alguno de los canales de ETB (69%)

	2016ko HAUTESKUNDE AUTONOMIKOETAKO BOTO-OROIMENA / RECUERDO DE VOTO EN ELECCIONES AUTONÓMICAS 2016										
	Guztira / Total	EAJ/PNV	EH BILDU	ELKARREKIN PODEMOS	PSE-EE	PP	Besteak / Otros	Eskubiderik gabe / Sin derecho	<18 urte / <18 años	Absten.	Ed-Ee / Ns-Nc
0= INDEPENDENTEA; 10= PARTIDISTA / 0= INDEPENDIENTE; 10= PARTIDISTA	5,6	5,3	5,8	5,8	6,2	5,5	6,0	4,9	5,4	5,9	5,8
n (absolutu haztatu gabeak) / n (absolutos sin ponderar)	(1536)	(418)	(307)	(179)	(75)	(20)	(70)	(82)	(30)	(88)	(267)
0= ASPERGARRIA; 10= ENTRETENIGARRIA / 0= ABURRIDA; 10= ENTRETENIDA	5,6	5,9	5,6	5,4	5,7	6,0	5,5	6,0	5,4	5,1	5,5
n (absolutu haztatu gabeak) / n (absolutos sin ponderar)	(1586)	(434)	(311)	(183)	(76)	(22)	(73)	(92)	(31)	(90)	(274)
0= ZAHARKITUA; 10= BERRITZAILEA / 0= ANTICUADA; 10= INNOVADORA	5,5	5,6	5,4	5,5	5,5	5,8	5,1	5,9	6,3	5,2	5,4
n (absolutu haztatu gabeak) / n (absolutos sin ponderar)	(1570)	(430)	(311)	(181)	(75)	(22)	(73)	(88)	(31)	(89)	(270)
0= PLURALTASUNA ISLATZEN DU; 10= EZ DU PLURALTASUNA ISLATZEN / 0= REFLEJA PLURALIDAD; 10= NO REFLEJA PLURALIDAD	4,8	4,5	4,8	4,7	4,9	5,3	5,5	5,0	4,3	5,2	4,9
n (absolutu haztatu gabeak) / n (absolutos sin ponderar)	(1552)	(422)	(310)	(182)	(75)	(21)	(71)	(85)	(30)	(88)	(268)
0= HEZITZAILEA; 10= EZ HEZITZAILEA / 0= EDUCATIVA; 10= NO EDUCATIVA	4,6	4,4	4,7	4,7	4,9	4,5	4,5	4,4	4,2	4,9	4,6
n (absolutu haztatu gabeak) / n (absolutos sin ponderar)	(1572)	(428)	(309)	(180)	(76)	(21)	(72)	(91)	(31)	(90)	(274)
0= JENDEAREN KEZKAK TRATATZEN DITU; 10= EZ DITU JENDEAREN KEZKAK TRATATZEN / 0= TRATA TEMAS QUE PREOCUPAN A LA GENTE; 10= NO TRATA TEMAS QUE PREOCUPAN A LA GENTE	4,5	4,3	4,4	4,2	4,3	4,4	5,0	5,0	4,0	4,4	4,8
n (absolutu haztatu gabeak) / n (absolutos sin ponderar)	(1565)	(430)	(308)	(182)	(74)	(21)	(70)	(90)	(30)	(89)	(271)

2.2.6 – ETBn faltan botatzen diren saioak / Programas que se echan en falta en ETB

ZEIN SAIO MOTA BOTATZEN DITUZU FALTAN ETB-N? /
¿QUÉ TIPO DE PROGRAMAS ECHA UD. EN FALTA EN ETB?

Galdera hau soilik egin zaie ETBko kateetakoren bat ikusten dutenei (%69) / Pregunta realizada sólo a quienes ven alguno de los canales de ETB (69%)

	Guztira / Total	LURRALDEA / TERRITORIO			SEXUA / SEXO		ADIN TALDEAK / GRUPOS DE EDAD				EUSKARAREN EZAGUTZA / CONOCIMIENTO DE EUSKERA		
		Araba	Bizkaia	Gipuzkoa	Gizona / Hombre	Emakumea / Mujer	18-29	30-45	46-64	≥ 65	Bai / Sí	Zerbait Algo	Ez / No
Dokumentalak / Documentales	9	13	11	6	11	7	6	11	11	8	10	9	9
Kirolak / Deportes	5	5	4	5	8	1	5	5	5	4	5	5	3
Filmak / Películas	5	3	6	3	5	5	2	6	5	5	5	5	5
Entretanimendua / Entretenimiento	5	3	5	5	4	5	6	5	3	5	5	5	3
Elkarrizketa-saioak, erreportaiak... / Programas de entrevistas, reportajes etc.	4	1	5	5	4	5	6	4	4	3	5	4	3
Hezigarriak / Educativos	4	3	5	3	4	5	3	4	6	3	3	6	3
Telesailak / Series	4	2	4	5	3	4	7	4	3	1	5	3	2
Eztabaida-saioak, hizketaldiak / Programas debates/tertulias	3	1	4	4	3	4	2	2	6	4	4	4	2
Kultur-saioak / Programas culturales	3	3	3	5	4	3	2	3	6	3	4	3	3
Musika-saioak / Programas de música	2	2	1	2	2	2	1	3	2	2	2	2	2
Haurrentzako saioak / Programas infantiles	1	2	2	1	1	2	1	3	1	0	1	2	1
Lehiaketak / Concursos	1	0	1	1	1	2	1	1	1	1	1	1	3
Reality-ak / Realitys	1	1	1	1	1	0	2	1	0	0	1	1	0
Beste batzuk / Otros	9	9	9	10	8	10	7	10	10	8	9	11	6
Bat ere ez / Ninguno	6	0	6	7	5	6	4	5	6	8	5	5	7
Ed-Ee / Ns-Nc	48	62	47	45	47	50	53	45	46	54	47	46	56
n (absolutu haztatu gabeak) / n (absolutos sin ponderar)	(1674)	(325)	(822)	(527)	(864)	(810)	(302)	(502)	(502)	(368)	(757)	(595)	(322)

Inkestatuek espontaneoki emandako erantzunak ondoren kodifikatu dira / Se ha realizado una codificación posterior de las respuestas dadas espontáneamente por las personas encuestadas
 Ehuneko batura ez da 100 bi erantzun aipatu ahal zirelako / Los porcentajes no suman 100 porque se podían dar dos respuestas

ZEIN SAIO MOTA BOTATZEN DITUZU FALTAN ETB-N? /
¿QUÉ TIPO DE PROGRAMAS ECHA UD. EN FALTA EN ETB?

Galdera hau soilik egin zaie ETBko kateetakoren bat ikusten dutenei (%69) / Pregunta realizada sólo a quienes ven alguno de los canales de ETB (69%)

	2016ko HAUTESKUNDE AUTONOMIKOETAKO BOTO-OROIMENA / RECUERDO DE VOTO EN ELECCIONES AUTONÓMICAS 2016										
	Guztira / Total	EAJ/PNV	EH BILDU	ELKARREKIN PODEMOS	PSE-EE	PP	Besteak / Otros	Eskubiderik gabe / Sin derecho	<18 urte / <18 años	Absten.	Ed-Ee / Ns-Nc
Dokumentalak / Documentales	9	9	10	11	19	5	5	7	4	13	8
Kirolak / Deportes	5	6	5	3	5	6	7	3	9	7	3
Filmak / Películas	5	5	5	4	1	0	5	5	0	6	6
Entretanimendua / Entretenimiento	5	6	5	6	6	9	1	3	7	5	2
Elkarrizketa-saioak, erreportaiak... / Programas de entrevistas, reportajes etc.	4	2	4	4	7	0	4	8	11	6	3
Hezigarriak / Educativos	4	3	5	4	4	3	12	2	5	4	5
Telesailak / Series	4	2	6	4	0	0	2	4	10	4	4
Eztabaida-saioak, hizketaldiak / Programas debates/tertulias	3	3	6	6	7	6	3	1	0	1	3
Kultur-saioak / Programas culturales	3	3	4	9	7	0	7	3	0	1	2
Musika-saioak / Programas de música	2	2	3	5	4	0	2	0	0	1	1
Haurrentzako saioak / Programas infantiles	1	0	3	0	0	0	1	2	2	3	1
Lehiaketak / Concursos	1	2	2	1	0	0	1	0	0	1	1
Reality-ak / Realitys	1	0	1	0	1	0	0	3	0	2	0
Beste batzuk / Otros	9	8	10	7	7	25	11	7	7	10	9
Bat ere ez / Ninguno	6	9	6	4	4	0	8	6	3	2	6
Ed-Ee / Ns-Nc	48	50	41	47	44	49	46	54	51	41	55
n (absolutu haztatu gabeak) / n (absolutos sin ponderar)	(1674)	(449)	(317)	(189)	(80)	(22)	(77)	(104)	(33)	(93)	(310)

Inkestatuek espontaneoki emandako erantzunak ondoren kodifikatu dira / Se ha realizado una codificación posterior de las respuestas dadas espontáneamente por las personas encuestadas
Ehuneko batura ez da 100 bi erantzun aipatu ahal zirelako / Los porcentajes no suman 100 porque se podían dar dos respuestas

2.2.7 – ETBtik kenduko liratekeen saioak / Programas que se quitarían de ETB

ETA ZEIN SAIO EDO SAIO MOTA KENDUKO ZENUKE ETB-KO PROGRAMAZIOTIK? /
Y ¿QUÉ PROGRAMAS O TIPO DE PROGRAMAS QUITARÍA UD. DE ETB?

Galdera hau soilik egin zaie ETBko kateetakoren bat ikusten dutenei (%69) / Pregunta realizada sólo a quienes ven alguno de los canales de ETB (69%)

	Guztira / Total	LURRALDEA / TERRITORIO			SEXUA / SEXO		ADIN TALDEAK / GRUPOS DE EDAD				EUSKARAREN EZAGUTZA / CONOCIMIENTO DE EUSKERA		
		Araba	Bizkaia	Gipuzkoa	Gizona / Hombre	Emakumea / Mujer	18-29	30-45	46-64	≥ 65	Bai / Sí	Zerbait Algo	Ez / No
Txutxu-mutxuak /prentsa arrosa / Cotilleo/prentsa rosa	4	4	4	5	5	3	4	6	5	2	5	5	1
Eztabaida-saioak, hizketaldiak / Programas debates/tertulias	3	3	3	2	4	2	2	3	3	1	3	4	1
Reality-ak / Realitys	3	1	2	4	2	3	1	3	4	1	3	2	2
Politika-saioak / Politicos	3	2	3	2	3	2	1	5	2	1	3	2	3
Kirolak / Deportes	3	1	2	3	2	3	2	2	4	3	4	1	2
Filmak / Películas	2	1	3	2	2	2	2	3	2	2	2	2	1
Lehiaketak / Concursos	2	0	3	2	3	1	1	2	3	1	2	3	0
¿Qué me estás contando?	2	1	3	1	2	1	2	3	2	1	3	2	1
El conquistador	2	0	2	1	2	1	1	2	2	1	1	2	2
Errepikapenak / Repeticiones	1	0	0	3	1	1	1	2	2	0	2	0	1
Publizitatea / Anuncios/publicidad	1	2	0	2	1	1	1	1	1	1	1	2	1
Haurrentzako saioak / Programas infantiles	1	0	1	1	0	1	1	1	0	0	1	0	1
El conquis	0	0	1	0	1	0	0	0	1	0	0	1	0
Telesailak / Series	0	0	0	0	0	0	0	0	0	0	0	0	0
Musika- emanaldi emankizunak / Retransmisiones de actuaciones musicales	0	0	0	0	0	0	0	0	0	0	1	0	0
Atrápame si puedes	0	0	0	1	0	0	1	0	0	0	0	0	0
Dokumentalak / Documentales	0	1	0	0	0	0	0	0	0	0	0	0	0
Musika-saioak / Programas de música	0	0	0	0	0	0	1	0	0	0	0	0	0
Beste batzuk / Otros	6	4	6	6	6	6	7	6	6	3	8	5	4
Bat ere ez / Ninguno	19	3	21	21	19	20	19	19	16	24	18	18	22
Ed-Ee / Ns-Nc	51	77	49	45	49	54	54	46	50	56	46	52	59
n (absolutu haztatu gabeak) / n (absolutos sin ponderar)	(1674)	(325)	(822)	(527)	(864)	(810)	(302)	(502)	(502)	(368)	(757)	(595)	(322)

Inkestatuek espontaneoki emandako erantzunak ondoren kodifikatu dira / Se ha realizado una codificación posterior de las respuestas dadas espontáneamente por las personas encuestadas
Ehuneko batura ez da 100 bi erantzun aipatu ahal zirelako / Los porcentajes no suman 100 porque se podían dar dos respuestas

ETA ZEIN SAIO EDO SAIO MOTA KENDUKO ZENUKE ETB-KO PROGRAMAZIOTIK? /

Y ¿QUÉ PROGRAMAS O TIPO DE PROGRAMAS QUITARÍA UD. DE ETB?

Galdera hau soilik egin zaie ETBko kateetakoren bat ikusten dutenei (%69) / Pregunta realizada sólo a quienes ven alguno de los canales de ETB (69%)

	Guztira / Total	2016ko HAUTESKUNDE AUTONOMIKOETAKO BOTO-OROIMENA / RECUERDO DE VOTO EN ELECCIONES AUTONÓMICAS 2016									
		EAJ/PNV	EH BILDU	ELKARREKIN PODEMOS	PSE-EE	PP	Besteak / Otros	Eskubiderik gabe / Sin derecho	<18 urte / <18 años	Absten.	Ed-Ee / Ns-Nc
Txutxu-mutxuak /prentsa arrosa / Cotilleo/prentsa rosa	4	2	7	8	4	0	2	1	6	6	5
Eztabaida-saioak, hizketaldiak / Programas debates/tertulias	3	3	3	4	3	3	6	0	0	9	1
Reality-ak / Realitys	3	2	3	4	8	6	1	1	3	3	1
Politika-saioak / Politicos	3	3	3	2	7	0	3	4	4	3	1
Kirolak / Deportes	3	3	4	4	3	0	3	1	6	1	2
Filmak / Películas	2	3	4	2	2	6	1	0	0	1	2
Lehiaketak / Concursos	2	2	3	3	7	0	3	2	3	0	1
¿Qué me estás contando?	2	2	4	4	0	0	1	1	0	4	1
El conquistador	2	2	1	4	0	0	3	1	0	1	2
Errepikapenak / Repeticiones	1	1	3	1	0	0	0	0	0	0	2
Publizitatea / Anuncios/publicidad	1	2	1	1	2	0	2	2	0	0	0
Haurrentzako saioak / Programas infantiles	1	0	0	1	0	0	4	1	0	4	0
El conquis	0	1	0	1	0	0	0	1	0	0	0
Telesailak / Series	0	0	2	0	0	0	0	0	0	0	0
Musika- emanaldi emankizunak / Retransmisiones de actuaciones musicales	0	0	1	1	0	0	0	0	0	0	0
Atrápame si puedes	0	0	0	0	1	6	0	0	0	0	0
Dokumentalak / Documentales	0	0	0	0	0	3	0	1	0	0	0
Musika-saioak / Programas de música	0	0	0	0	0	0	0	0	0	1	0
Beste batzuk / Otros	6	5	9	7	6	6	8	3	10	4	5
Bat ere ez / Ninguno	19	23	20	16	14	12	13	25	18	17	18
Ed-Ee / Ns-Nc	51	51	39	44	47	58	56	56	51	48	61
n (absolutu haztatu gabeak) / n (absolutos sin ponderar)	(1674)	(449)	(317)	(189)	(80)	(22)	(77)	(104)	(33)	(93)	(310)

Inkestatuek espontaneoki emandako erantzunak ondoren kodifikatu dira / Se ha realizado una codificación posterior de las respuestas dadas espontáneamente por las personas encuestadas

Ehuneko batura ez da 100 bi erantzun aipatu ahal zirelako / Los porcentajes no suman 100 porque se podían dar dos respuestas

2.2.8 – Telebistako albistegiak ikusteko maiztasuna / Frecuencia con la que se ven informativos en la televisión

ORAIN ALBISTEGIEI BURUZ HITZ EGINGO DUGU. ZENBATERO IKUSTEN DITUZU ALBISTEAK TELEBISTAN, EDOZEIN KATETAN? /
HABLANDO AHORA DE LOS PROGRAMAS INFORMATIVOS. ¿CON QUÉ FRECUENCIA VE LAS NOTICIAS EN LA TELEVISIÓN, EN CUALQUIER CANAL?

	Guztira / Total	LURRALDEA / TERRITORIO			SEXUA / SEXO		ADIN TALDEAK / GRUPOS DE EDAD				EUSKARAREN EZAGUTZA / CONOCIMIENTO DE EUSKERA		
		Araba	Bizkaia	Gipuzkoa	Gizona / Hombre	Emakumea / Mujer	18-29	30-45	46-64	≥ 65	Bai / Sí	Zerbait Algo	Ez / No
Egunero edo ia egunero / Todos o casi todos los días	57	53	59	55	56	58	38	47	69	77	54	58	59
Astean 3-4 egunetan / 3-4 días por semana	13	16	12	13	14	12	16	16	10	8	15	13	9
Astean 1-2 egunetan / 1-2 días por semana	8	6	9	6	7	8	11	10	6	2	10	7	6
Gutxiagotan / Con menor frecuencia	8	5	9	7	9	7	14	9	4	5	7	8	9
Inoiz ez / Nunca	13	17	11	15	12	14	18	17	9	6	13	12	14
Ed-Ee / Ns-Nc	2	2	0	3	2	1	2	1	2	1	1	1	2
Ehuneko bertikalak / Porcentajes verticales	100	100	100	100	100	100	100	100	100	100	100	100	100
n (absolutu haztatu gabeak) / n (absolutos sin ponderar)	(2313)	(518)	(1092)	(703)	(1159)	(1154)	(459)	(726)	(655)	(473)	(909)	(842)	(562)

	Guztira / Total	2016ko HAUTESKUNDE AUTONOMIKOETAKO BOTO-OROIMENA / RECUERDO DE VOTO EN ELECCIONES AUTONÓMICAS 2016									
		EAJ/PNV	EH BILDU	ELKARREKIN PODEMOS	PSE-EE	PP	Besteak / Otros	Eskubiderik gabe / Sin derecho	<18 urte / <18 años	Absten.	Ed-Ee / Ns-Nc
Egunero edo ia egunero / Todos o casi todos los días	57	74	61	58	71	66	51	46	31	45	54
Astean 3-4 egunetan / 3-4 días por semana	13	10	14	16	10	18	15	13	14	15	12
Astean 1-2 egunetan / 1-2 días por semana	8	5	10	10	4	1	8	8	22	12	6
Gutxiagotan / Con menor frecuencia	8	4	5	4	4	3	9	12	16	13	9
Inoiz ez / Nunca	13	6	9	10	11	12	16	21	14	14	16
Ed-Ee / Ns-Nc	2	1	1	3	0	0	2	1	3	1	3
Ehuneko bertikalak / Porcentajes verticales	100	100	100	100	100	100	100	100	100	100	100
n (absolutu haztatu gabeak) / n (absolutos sin ponderar)	(2313)	(543)	(343)	(240)	(136)	(46)	(130)	(192)	(54)	(149)	(480)

2.2.9 – Albistegi onenak dituen telebista-katea / Mejor canal de televisión en informativos

ZURE USTEZ ZEIN DA TELEBISTA KATERIK ONENA ALBISTEGIEI DAGOKIONEZ? /

¿QUÉ CANAL DE TELEVISIÓN CONSIDERA UD. EL MEJOR EN CUANTO A INFORMATIVOS?

Galdera hau soilik egin zaie telebistan albistegiak ikusten dituztenei (%87) / Pregunta realizada sólo a quienes siguen las noticias en televisión (87%)

	Guztira / Total	LURRALDEA / TERRITORIO			SEXUA / SEXO		ADIN TALDEAK / GRUPOS DE EDAD				EUSKARAREN EZAGUTZA / CONOCIMIENTO DE EUSKERA		
		Araba	Bizkaia	Gipuzkoa	Gizona / Hombre	Emakumea / Mujer	18-29	30-45	46-64	≥ 65	Bai / Sí	Zerbait Algo	Ez / No
ETB2	20	15	22	20	20	20	14	20	24	24	23	22	14
La Sexta	16	18	16	13	20	11	15	19	17	9	17	16	13
Tele5	13	14	13	11	8	17	15	11	9	16	7	13	18
TVE1	13	18	13	12	12	14	9	9	13	24	6	13	24
Antena 3	11	13	10	10	9	12	16	9	11	6	7	12	13
Cuatro	6	6	6	6	8	4	8	7	4	3	6	7	4
ETB1	5	3	3	10	5	5	4	5	5	5	13	1	0
ETB oro har / ETB en general	5	2	4	9	5	6	4	5	7	6	10	3	2
24 Horas	1	2	1	2	1	1	0	3	1	0	1	1	2
La 2	0	0	1	0	0	1	0	0	1	1	0	1	1
Beste batzuk / Otros	2	2	2	1	2	1	1	2	1	1	1	2	2
Ed-Ee / Ns-Nc	8	7	8	7	8	8	11	8	7	5	8	8	7
Ehuneko bertikalak / Porcentajes verticales	100	100	100	100	100	100	100	100	100	100	100	100	100
n (absolutu haztatu gabeak) / n (absolutos sin ponderar)	(2037)	(439)	(990)	(608)	(1026)	(1011)	(377)	(618)	(598)	(444)	(802)	(747)	(488)

	Guztira / Total	2016ko HAUTESKUNDE AUTONOMIKOETAKO BOTO-OROIMENA / RECUERDO DE VOTO EN ELECCIONES AUTONÓMICAS 2016										
		EAJ/PNV	EH BILDU	ELKARREKIN PODEMOS	PSE-EE	PP	Besteak / Otros	Eskubiderik gabe / Sin derecho	<18 urte / <18 años	Absten.	Ed-Ee / Ns-Nc	
ETB2	20	31	34	21	10	0	16	16	13	13	19	
La Sexta	16	14	13	41	23	8	17	11	17	16	12	
Tele5	13	10	3	6	20	14	13	21	16	13	14	
TVE1	13	11	2	5	19	48	18	18	15	18	10	
Antena 3	11	9	3	9	14	11	11	13	16	15	11	
Cuatro	6	5	4	6	5	13	9	7	3	6	6	
ETB1	5	4	21	1	1	0	1	0	7	7	4	
ETB oro har / ETB en general	5	9	14	6	2	0	2	1	6	2	5	
24 Horas	1	0	0	0	2	1	1	5	0	0	1	
La 2	0	0	0	2	0	0	2	1	0	0	0	
Beste batzuk / Otros	2	1	1	1	0	0	3	1	3	1	4	
Ed-Ee / Ns-Nc	8	6	5	4	3	5	8	7	4	8	13	
Ehuneko bertikalak / Porcentajes verticales	100	100	100	100	100	100	100	100	100	100	100	
n (absolutu haztatu gabeak) / n (absolutos sin ponderar)	(2037)	(505)	(312)	(216)	(119)	(41)	(105)	(149)	(47)	(125)	(418)	

Inkestatuek espontaneoki emandako erantzunak ondoren kodifikatu dira / Se ha realizado una codificación posterior de las respuestas dadas espontáneamente por las personas encuestadas

2.2.10 – ETBko albistegien balorazioa beste kateetakoekin alderatuta / Valoración de los informativos de ETB en comparación con los de otros canales

ESANGO ZENUKE EUSKAL TELEBISTAKO ALBISTEGIAK BESTE TELEBISTA KATEETAKOAK BAINO HOBEAK, BERDINAK ALA OKERRAGOAK DIRELA? /
¿DIRÍA UD. QUE LOS INFORMATIVOS DE EUSKAL TELEBISTA SON MEJORES, IGUALES O PEORES QUE LOS DE OTRAS CADENAS DE TELEVISIÓN?

Galdera hau soilik egin zaie telebistan albistegiak ikusten dituztenei (%87) / Pregunta realizada sólo a quienes siguen las noticias en televisión (87%)

	Guztira / Total	LURRALDEA / TERRITORIO			SEXUA / SEXO		ADIN TALDEAK / GRUPOS DE EDAD				EUSKARAREN EZAGUTZA / CONOCIMIENTO DE EUSKERA		
		Araba	Bizkaia	Gipuzkoa	Gizona / Hombre	Emakumea / Mujer	18-29	30-45	46-64	≥ 65	Bai / Sí	Zerbait Algo	Ez / No
Hobeak / Mejores	25	21	27	25	25	25	21	26	28	25	35	24	14
Berdinak / Iguales	48	45	47	51	49	46	45	48	46	53	45	48	51
Okerragoak / Peores	10	14	10	10	11	9	12	10	13	7	10	11	9
Ed-Ee / Ns-Nc	16	20	17	14	14	19	23	16	13	15	10	16	26
Ehuneko bertikalak / Porcentajes verticales	100	100	100	100	100	100	100	100	100	100	100	100	100
n (absolutu haztatu gabeak) / n (absolutos sin ponderar)	(2037)	(439)	(990)	(608)	(1026)	(1011)	(377)	(618)	(598)	(444)	(802)	(747)	(488)

	Guztira / Total	2016ko HAUTESKUNDE AUTONOMIKOETAKO BOTO-OROIMENA / RECUERDO DE VOTO EN ELECCIONES AUTONÓMICAS 2016									
		EAJ/PNV	EH BILDU	ELKARREKIN PODEMOS	PSE-EE	PP	Besteak / Otros	Eskubiderik gabe / Sin derecho	<18 urte / <18 años	Absten.	Ed-Ee / Ns-Nc
Hobeak / Mejores	25	34	57	31	11	11	16	14	13	18	21
Berdinak / Iguales	48	48	34	48	50	38	52	51	51	47	54
Okerragoak / Peores	10	8	4	11	22	29	15	7	16	14	7
Ed-Ee / Ns-Nc	16	10	6	10	16	22	18	28	20	20	19
Ehuneko bertikalak / Porcentajes verticales	100	100	100	100	100	100	100	100	100	100	100
n (absolutu haztatu gabeak) / n (absolutos sin ponderar)	(2037)	(505)	(312)	(216)	(119)	(41)	(105)	(149)	(47)	(125)	(418)

2.3 – Irratia / Radio

2.3.1 – Identifikazio handiena sortarazten duen irrati-katea / Emisora de radio con la que más se identifica

ORAIN IRRATIARI BURUZ HITZ EGINGO DUGU. ZEIN IRRATI KATEREKIN SENTITZEN ZARA IDENTIFIKATUEN, ZEIN SENTITZEN DUZU GEHIEN “ZURE IRRATIZAT”? / AHORA PASAMOS A HABLAR DE LA RADIO. ¿CON QUÉ EMISORA DE RADIO SE SIENTE UD. MÁS IDENTIFICADO/A, CUÁL CONSIDERA EN MAYOR MEDIDA COMO “SU RADIO”?

	Guztira / Total	LURRALDEA / TERRITORIO			SEXUA / SEXO		ADIN TALDEAK / GRUPOS DE EDAD				EUSKARAREN EZAGUTZA / CONOCIMIENTO DE EUSKERA		
		Araba	Bizkaia	Gipuzkoa	Gizona / Hombre	Emakumea / Mujer	18-29	30-45	46-64	≥ 65	Bai / Sí	Zerbait Algo	Ez / No
Cadena SER	10	9	10	10	12	8	3	8	13	18	9	11	10
Los 40	6	7	6	6	5	7	12	8	3	0	6	8	4
Radio Euskadi	5	2	7	5	6	5	2	5	7	8	7	5	3
Euskadi irratia	4	2	3	8	4	4	3	4	6	4	11	0	1
Gaztea	4	3	4	6	6	3	11	4	1	1	10	2	0
Radio Nervion	4	1	8	0	3	5	1	3	5	9	1	5	7
Cadena 100	4	4	3	5	3	5	4	6	4	0	3	5	3
Radio Nacional de España	2	2	3	2	2	2	0	1	3	6	1	3	3
Rock FM	2	3	1	1	2	1	3	2	1	0	2	2	1
Onda Cero	2	4	1	1	2	2	1	2	2	2	1	2	3
EITB Radio	2	2	1	2	2	1	0	2	3	0	3	1	1
Kiss FM	2	3	1	1	1	2	1	2	2	0	1	1	2
Europa FM	2	1	1	2	2	1	2	2	1	0	1	2	1
Cadena COPE	2	2	2	1	2	2	1	1	2	3	1	2	3
Radio Vitoria	1	10	0	0	1	2	1	1	2	3	0	2	2
Radio 3	1	2	1	2	2	1	1	1	2	0	1	2	1
Onda Vasca	1	0	1	1	1	1	0	0	1	1	1	1	0
Herri irratia	1	0	1	0	0	1	0	0	1	3	0	1	1
Radio 7	1	0	1	0	1	1	0	0	1	1	0	1	1
Beste batzuk / Otras	8	10	8	6	7	8	9	11	6	4	8	9	6
Bat ere ez / Ninguna	14	12	13	16	13	15	16	11	13	17	11	13	19
Ed-Ee / Ns-Nc	23	21	22	25	22	24	27	24	21	19	20	22	28
Ehuneko bertikalak / Porcentajes verticales	100	100	100	100	100	100	100	100	100	100	100	100	100
n (absolutu haztatu gabeak) / n (absolutos sin ponderar)	(2313)	(518)	(1092)	(703)	(1159)	(1154)	(459)	(726)	(655)	(473)	(909)	(842)	(562)

Inkestatuek espontaneoki emandako erantzunak ondoren kodifikatu dira / Se ha realizado una codificación posterior de las respuestas dadas espontáneamente por las personas encuestadas

ORAIN IRRATIARI BURUZ HITZ EGINGO DUGU. ZEIN IRRATI KATEREKIN SENTITZEN ZARA IDENTIFIKATUEN, ZEIN SENTITZEN DUZU GEHIEN "ZURE IRRATITZAT"? /
AHORA PASAMOS A HABLAR DE LA RADIO. ¿CON QUÉ EMISORA DE RADIO SE SIENTE UD. MÁS IDENTIFICADO/A, CUÁL CONSIDERA EN MAYOR MEDIDA COMO "SU RADIO"?

	2016ko HAUTESKUNDE AUTONOMIKOETAKO BOTO-OROIMENA / RECUERDO DE VOTO EN ELECCIONES AUTONÓMICAS 2016										
	Guztira / Total	EAJ/PNV	EH BILDU	ELKARREKIN PODEMOS	PSE-EE	PP	Besteak / Otros	Eskubiderik gabe / Sin derecho	<18 urte / <18 años	Absten.	Ed-Ee / Ns-Nc
Cadena SER	10	11	6	18	41	16	10	1	3	6	7
Los 40	6	4	2	4	4	7	9	10	14	7	6
Radio Euskadi	5	10	9	5	2	6	2	2	1	2	5
Euskadi irratia	4	5	18	5	0	1	0	0	6	1	2
Gaztea	4	3	12	5	0	0	3	2	13	5	4
Radio Nervion	4	5	2	1	8	3	9	4	0	4	5
Cadena 100	4	4	2	4	3	6	5	6	2	7	2
Radio Nacional de España	2	3	1	1	6	4	7	1	0	2	2
Rock FM	2	1	3	5	2	1	3	1	7	0	0
Onda Cero	2	2	0	2	3	3	3	2	2	1	2
EITB Radio	2	3	3	2	0	0	1	1	0	2	1
Kiss FM	2	1	1	2	1	0	4	2	0	2	2
Europa FM	2	2	1	2	2	3	2	1	5	1	2
Cadena COPE	2	2	0	1	2	13	3	0	0	2	1
Radio Vitoria	1	2	1	2	1	3	1	1	0	2	1
Radio 3	1	0	3	4	0	0	2	0	0	2	1
Onda Vasca	1	2	1	2	0	0	0	0	0	0	0
Herri irratia	1	2	1	0	0	0	0	0	0	1	1
Radio 7	1	1	0	0	2	0	0	0	0	2	1
Beste batzuk / Otras	8	7	7	6	5	6	9	12	1	13	7
Bat ere ez / Ninguna	14	14	12	13	6	11	10	20	20	13	15
Ed-Ee / Ns-Nc	23	17	17	15	12	17	16	33	26	25	31
Ehuneko bertikalak / Porcentajes verticales	100	100	100	100	100	100	100	100	100	100	100
n (absolutu haztatu gabeak) / n (absolutos sin ponderar)	(2313)	(543)	(343)	(240)	(136)	(46)	(130)	(192)	(54)	(149)	(480)

Inkestatuek espontaneoki emandako erantzunak ondoren kodifikatu dira / Se ha realizado una codificación posterior de las respuestas dadas espontáneamente por las personas encuestadas

2.3.2 – EITBko irrati-kateak entzuteko maiztasuna / Frecuencia con la que se escuchan las emisoras de radio de EITB

ZEHAZKI EITB TALDEKO IRRATI KATEEI BURUZ HITZ EGINEZ (RADIO EUSKADI, EUSKADI IRRATIA, RADIO VITORIA, GAZTEA, EITB IRRATIA), ZENBATERO ENTZUTEN DUZU EITBKO IRRATI KATEETAKOREN BAT? /

HABLANDO EN CONCRETO SOBRE LAS EMISORAS DE RADIO DEL GRUPO EITB (RADIO EUSKADI, EUSKADI IRRATIA, RADIO VITORIA, GAZTEA, EITB RADIO). ¿CON QUÉ FRECUENCIA ESCUCHA UD. ALGUNA DE LAS EMISORAS DE RADIO DE EITB?

	Guztira / Total	LURRALDEA / TERRITORIO			SEXUA / SEXO		ADIN TALDEAK / GRUPOS DE EDAD				EUSKARAREN EZAGUTZA / CONOCIMIENTO DE EUSKERA		
		Araba	Bizkaia	Gipuzkoa	Gizona / Hombre	Emakumea / Mujer	18-29	30-45	46-64	≥ 65	Bai / Sí	Zerbait Algo	Ez / No
Egunero edo ia egunero / Todos o casi todos los días	15	15	14	17	16	15	9	14	20	18	25	11	8
Astean lau edo bost egunetan / Cuatro o cinco días por semana	4	7	3	4	5	3	5	4	3	3	7	4	1
Astean bi edo hiru egunetan / Dos o tres días por semana	5	7	5	5	6	4	6	6	5	2	8	5	1
Asteburuetan bakarrik / Sólo los fines de semana	1	1	1	2	2	1	2	1	1	1	2	1	0
Noizean behin / De vez en cuando	11	7	12	11	11	10	13	11	10	9	12	11	8
Ez du entzuten irratiak + Ez du entzuten EITBko irratiak / No escucha la radio + No escucha emisoras EITB	61	61	63	57	57	64	61	61	58	62	42	65	79
Ed-Ee / Ns-Nc	3	2	2	5	3	3	4	2	2	5	3	2	3
Ehuneko bertikalak / Porcentajes verticales	100	100	100	100	100	100	100	100	100	100	100	100	100
n (absolutu haztatu gabeak) / n (absolutos sin ponderar)	(2313)	(518)	(1092)	(703)	(1159)	(1154)	(459)	(726)	(655)	(473)	(909)	(842)	(562)

	Guztira / Total	2016ko HAUTESKUNDE AUTONOMIKOETAKO BOTO-OROIMENA / RECUERDO DE VOTO EN ELECCIONES AUTONÓMICAS 2016									
		EAJ/PNV	EH BILDU	ELKARREKIN PODEMOS	PSE-EE	PP	Besteak / Otros	Eskubiderik gabe / Sin derecho	<18 urte / <18 años	Absten.	Ed-Ee / Ns-Nc
Egunero edo ia egunero / Todos o casi todos los días	15	23	36	17	5	9	12	6	2	12	13
Astean lau edo bost egunetan / Cuatro o cinco días por semana	4	4	10	7	2	1	4	1	7	2	3
Astean bi edo hiru egunetan / Dos o tres días por semana	5	7	9	4	4	1	3	3	14	6	3
Asteburuetan bakarrik / Sólo los fines de semana	1	1	2	1	3	0	2	1	3	1	1
Noizean behin / De vez en cuando	11	10	8	12	14	13	10	10	12	11	11
Ez du entzuten irratiak + Ez du entzuten EITBko irratiak / No escucha la radio + No escucha emisoras EITB	61	53	32	54	72	73	66	77	60	67	64
Ed-Ee / Ns-Nc	3	2	3	4	1	3	3	2	2	1	6
Ehuneko bertikalak / Porcentajes verticales	100	100	100	100	100	100	100	100	100	100	100
n (absolutu haztatu gabeak) / n (absolutos sin ponderar)	(2313)	(543)	(343)	(240)	(136)	(46)	(130)	(192)	(54)	(149)	(480)

2.3.3 – EITBko irrati-kateen kalitatearen balorazioa / Valoración de la calidad de las emisoras de radio de EITB

PROGRAMAZIOAREN KALITATEAREN ALDETIK, NOLA BALORATZEN DITUZU EITB TALDEKO IRRATI KATEAK? /
EN CUANTO A LA CALIDAD DE SU PROGRAMACIÓN ¿CÓMO VALORA LAS EMISORAS DE RADIO DEL GRUPO EITB?

Galdera hau soilik egin zaie EITBko irrati kateen bat entzuten dutenei (%39) / Pregunta realizada sólo a quienes escuchan alguna de las emisoras de EITB (39%)

	Guztira / Total	LURRALDEA / TERRITORIO			SEXUA / SEXO		ADIN TALDEAK / GRUPOS DE EDAD				EUSKARAREN EZAGUTZA / CONOCIMIENTO DE EUSKERA			
		Araba	Bizkaia	Gipuzkoa	Gizona / Hombre	Emakumea / Mujer	18-29	30-45	46-64	≥ 65	Bai / Sí	Zerbait Algo	Ez / No	
RADIO EUSKADI	Oso ona / Muy buena	10	8	11	8	10	9	5	9	11	13	8	9	15
	Ona / Buena	40	35	43	38	41	39	26	41	49	40	41	40	35
	Ez ona ez txarra / Ni buena ni mala	17	13	16	19	17	17	18	13	18	22	18	18	13
	Txarra / Mala	1	2	1	1	2	1	0	2	2	0	1	3	0
	Oso txarra / Muy mala	0	0	0	0	0	0	0	0	0	0	0	0	0
	Ed-Ee / Ns-Nc	9	5	9	12	8	11	13	9	7	9	7	9	19
	Ez du entzuten / No la escucha	23	38	19	22	22	24	38	25	13	16	26	21	17
	BALANTZEA / BALANCE *	49	41	53	45	49	47	31	48	58	53	48	46	50
EUSKADI IRRATIA	Oso ona / Muy buena	9	6	7	13	9	9	8	11	9	6	13	4	5
	Ona / Buena	31	24	32	32	32	29	25	34	37	22	40	22	18
	Ez ona ez txarra / Ni buena ni mala	14	15	12	16	15	12	17	12	13	13	16	14	6
	Txarra / Mala	1	3	0	1	1	1	0	1	1	1	1	1	1
	Oso txarra / Muy mala	0	0	0	0	0	0	0	0	0	0	0	0	0
	Ed-Ee / Ns-Nc	11	5	12	13	9	14	11	10	11	15	7	13	25
	Ez du entzuten / No la escucha	34	47	37	25	34	34	38	31	29	43	24	45	46
	BALANTZEA / BALANCE *	39	27	39	44	40	37	33	44	45	27	52	25	22
Ehuneko bertikalak / Porcentajes verticales	100	100	100	100	100	100	100	100	100	100	100	100	100	
n (absolutu haztatu gabeak) / n (absolutos sin ponderar)	(999)	(216)	(461)	(322)	(548)	(451)	(193)	(320)	(296)	(190)	(543)	(327)	(129)	

* Balantzea: (Oso ona+Ona) – (Txarra+Oso txarra) / Balance: (Muy buena+Buena) – (Mala+Muy mala)

(...)

(...)

	Guztira / Total	LURRALDEA / TERRITORIO			SEXUA / SEXO		ADIN TALDEAK / GRUPOS DE EDAD				EUSKARAREN EZAGUTZA / CONOCIMIENTO DE EUSKERA			
		Araba	Bizkaia	Gipuzkoa	Gizona / Hombre	Emakumea / Mujer	18-29	30-45	46-64	≥ 65	Bai / Sí	Zerbait Algo	Ez / No	
GAZTEA	Oso ona / Muy buena	11	11	11	11	11	21	14	5	3	16	8	3	
	Ona / Buena	27	22	27	29	28	35	31	27	10	35	23	7	
	Ez ona ez txarra / Ni buena ni mala	13	14	10	16	15	12	16	13	9	15	13	4	
	Txarra / Mala	3	3	3	3	4	3	5	2	2	4	3	1	
	Oso txarra / Muy mala	1	0	1	1	1	1	2	0	0	1	0	0	
	Ed-Ee / Ns-Nc	12	5	12	14	9	10	9	12	16	6	13	28	
	Ez du entzuten / No la escucha	34	44	36	26	33	34	18	22	41	23	40	57	
	BALANTZEA / BALANCE *	34	30	34	36	34	34	52	38	30	11	46	28	9
EITB IRRATIA / EITB RADIO	Oso ona / Muy buena	7	4	6	10	8	6	5	11	7	4	10	4	2
	Ona / Buena	22	13	22	27	25	19	21	27	24	13	30	16	10
	Ez ona ez txarra / Ni buena ni mala	12	12	9	15	12	11	13	12	13	8	13	12	5
	Txarra / Mala	1	4	0	2	2	1	3	1	1	1	2	0	
	Oso txarra / Muy mala	0	0	1	0	1	0	1	0	0	0	1	0	
	Ed-Ee / Ns-Nc	13	6	13	15	10	16	12	12	11	7	15	28	
	Ez du entzuten / No la escucha	45	61	49	32	43	47	45	36	45	39	50	54	
	BALANTZEA / BALANCE *	28	13	27	35	30	24	22	37	30	16	39	17	12
RADIO VITORIA	Oso ona / Muy buena	4	18	2	1	4	3	4	3	4	5	2	6	3
	Ona / Buena	15	40	10	12	15	15	9	17	15	14	14	19	
	Ez ona ez txarra / Ni buena ni mala	9	10	6	12	9	8	10	9	6	9	9	6	
	Txarra / Mala	2	3	1	2	2	1	3	2	1	1	3	0	
	Oso txarra / Muy mala	0	1	0	0	0	0	0	0	0	0	0	0	
	Ed-Ee / Ns-Nc	13	5	14	15	11	16	13	14	12	10	14	25	
	Ez du entzuten / No la escucha	58	23	67	58	58	57	61	54	63	52	63	55	46
	BALANTZEA / BALANCE *	17	54	11	11	17	17	10	18	18	23	15	17	22
Ehuneko bertikalak / Porcentajes verticales	100	100	100	100	100	100	100	100	100	100	100	100	100	
n (absolutu haztatu gabeak) / n (absolutos sin ponderar)	(999)	(216)	(461)	(322)	(548)	(451)	(193)	(320)	(296)	(190)	(543)	(327)	(129)	

* Balantzea: (Oso ona+Ona) – (Txarra+Oso txarra) / Balance: (Muy buena+Buena) – (Mala+Muy mala)

PROGRAMAZIOAREN KALITATEAREN ALDETIK, NOLA BALORATZEN DITUZU EITB TALDEKO IRRATI KATEAK? /
EN CUANTO A LA CALIDAD DE SU PROGRAMACIÓN ¿CÓMO VALORA LAS EMISORAS DE RADIO DEL GRUPO EITB?

Galdera hau soilik egin zaie EITBko irrati kateren bat entzuten dutenei (%39) / Pregunta realizada sólo a quienes escuchan alguna de las emisoras de EITB (39%)

		2016ko HAUTESKUNDE AUTONOMIKOETAKO BOTO-OROIMENA / RECUERDO DE VOTO EN ELECCIONES AUTONÓMICAS 2016										
		Guztira / Total	EAJ/PNV	EH BILDU	ELKARREKIN PODEMOS	PSE-EE	PP	Besteak / Otros	Eskubiderik gabe / Sin derecho	<18 urte / <18 años	Absten.	Ed-Ee / Ns-Nc
RADIO EUSKADI	Oso ona / Muy buena	10	15	7	5	8	5	12	11	5	8	10
	Ona / Buena	40	48	42	46	51	54	41	31	22	31	34
	Ez ona ez txarra / Ni buena ni mala	17	13	20	15	16	11	15	4	15	25	21
	Txarra / Mala	1	1	2	1	0	0	0	5	0	1	1
	Oso txarra / Muy mala	0	0	0	0	0	0	0	0	0	0	0
	Ed-Ee / Ns-Nc	9	5	6	10	8	5	9	20	5	3	16
	Ez du entzuten / No la escucha	23	18	23	23	17	25	23	28	53	32	18
	BALANTZEA / BALANCE *	49	62	47	50	59	59	53	37	27	38	43
EUSKADI IRRATIA	Oso ona / Muy buena	9	9	16	10	0	0	12	10	5	8	6
	Ona / Buena	31	29	45	40	38	43	21	14	20	19	28
	Ez ona ez txarra / Ni buena ni mala	14	12	12	9	14	5	15	5	27	25	15
	Txarra / Mala	1	0	2	1	0	0	0	1	0	0	2
	Oso txarra / Muy mala	0	0	0	0	0	0	0	0	0	0	0
	Ed-Ee / Ns-Nc	11	9	6	9	20	27	12	18	5	5	17
	Ez du entzuten / No la escucha	34	40	20	31	29	25	40	52	43	43	32
	BALANTZEA / BALANCE *	39	38	59	49	38	43	33	23	25	27	32
Ehuneko bertikalak / Porcentajes verticales	100	100	100	100	100	100	100	100	100	100	100	
n (absolutu haztatu gabeak) / n (absolutos sin ponderar)	(999)	(258)	(232)	(110)	(38)	(13)	(45)	(43)	(22)	(50)	(188)	

* Balantzea: (Oso ona+Ona) – (Txarra+Oso txarra) / Balance: (Muy buena+Buena) – (Mala+Muy mala)

(...)

(...)

		2016ko HAUTESKUNDE AUTONOMIKOETAKO BOTO-OROIMENA / RECUERDO DE VOTO EN ELECCIONES AUTONÓMICAS 2016										
		Guztira / Total	EAJ/PNV	EH BILDU	ELKARREKIN PODEMOS	PSE-EE	PP	Besteak / Otros	Eskubiderik gabe / Sin derecho	<18 urte / <18 años	Absten.	Ed-Ee / Ns-Nc
GAZTEA	Oso ona / Muy buena	11	9	12	12	5	0	16	9	27	13	11
	Ona / Buena	27	27	32	37	29	16	27	14	40	31	20
	Ez ona ez txarra / Ni buena ni mala	13	12	17	11	6	11	16	3	10	21	13
	Txarra / Mala	3	2	5	2	2	5	0	2	0	5	3
	Oso txarra / Muy mala	1	0	2	1	0	0	0	0	5	0	0
	Ed-Ee / Ns-Nc	12	8	6	9	17	27	12	22	0	7	18
	Ez du entzuten / No la escucha	34	43	26	27	41	41	29	49	18	24	34
	BALANTZEA / BALANCE *	34	34	37	46	32	11	43	21	62	39	28
EITB IRRATIA / EITB RADIO	Oso ona / Muy buena	7	7	9	10	0	0	8	5	5	8	7
	Ona / Buena	22	23	32	28	14	11	17	13	14	23	20
	Ez ona ez txarra / Ni buena ni mala	12	10	13	11	9	5	12	4	11	14	15
	Txarra / Mala	1	0	1	1	2	0	3	2	9	3	1
	Oso txarra / Muy mala	0	0	0	0	0	0	0	0	0	0	1
	Ed-Ee / Ns-Nc	13	9	7	11	20	27	8	22	5	7	19
	Ez du entzuten / No la escucha	45	50	37	38	56	57	53	54	56	45	38
	BALANTZEA / BALANCE *	28	30	40	37	12	11	22	16	10	28	25
RADIO VITORIA	Oso ona / Muy buena	4	5	2	1	2	5	14	4	0	2	5
	Ona / Buena	15	11	14	19	19	41	18	12	9	13	15
	Ez ona ez txarra / Ni buena ni mala	9	9	9	6	7	0	11	5	5	14	10
	Txarra / Mala	2	1	2	1	2	0	0	1	5	1	2
	Oso txarra / Muy mala	0	0	0	0	0	0	0	0	0	0	0
	Ed-Ee / Ns-Nc	13	10	9	15	20	16	12	22	5	5	20
	Ez du entzuten / No la escucha	58	64	64	58	50	38	45	55	76	64	48
	BALANTZEA / BALANCE *	17	15	14	19	19	46	32	15	4	14	18
Ehuneke bertikalak / Porcentajes verticales	100	100	100	100	100	100	100	100	100	100	100	
n (absolutu haztatu gabeak) / n (absolutos sin ponderar)	(999)	(258)	(232)	(110)	(38)	(13)	(45)	(43)	(22)	(50)	(188)	

* Balantzea: (Oso ona+Ona) – (Txarra+Oso txarra) / Balance: (Muy buena+Buena) – (Mala+Muy mala)

2.4 – EITBren webgunea / Web de EITB

2.4.1 – EITBren webgunearen ezagutza / Conocimiento de la web de EITB

EZAGUTZEN DUZU EITB-REN WEBGUNEA, "EITB.EUS"? / ¿CONOCE UD. LA PÁGINA WEB DE EITB, "EITB.EUS" ?

	Guztira / Total	LURRALDEA / TERRITORIO			SEXUA / SEXO		ADIN TALDEAK / GRUPOS DE EDAD				EUSKARAREN EZAGUTZA / CONOCIMIENTO DE EUSKERA		
		Araba	Bizkaia	Gipuzkoa	Gizona / Hombre	Emakumea / Mujer	18-29	30-45	46-64	≥ 65	Bai / Sí	Zerbait Algo	Ez / No
Bai / Sí	26	17	29	25	30	21	35	31	26	6	45	21	7
Ez / No	73	83	71	73	69	78	64	68	73	93	55	78	91
Ed-Ee / Ns-Nc	1	1	0	2	1	1	1	1	1	1	0	0	2
Ehuneko bertikalak / Porcentajes verticales	100	100	100	100	100	100	100	100	100	100	100	100	100
n (absolutu haztatu gabeak) / n (absolutos sin ponderar)	(2313)	(518)	(1092)	(703)	(1159)	(1154)	(459)	(726)	(655)	(473)	(909)	(842)	(562)

	Guztira / Total	2016ko HAUTESKUNDE AUTONOMIKOETAKO BOTO-OROIMENA / RECUERDO DE VOTO EN ELECCIONES AUTONÓMICAS 2016										
		EAJ/PNV	EH BILDU	ELKARREKIN PODEMOS	PSE-EE	PP	Besteak / Otros	Eskubiderik gabe / Sin derecho	<18 urte / <18 años	Absten.	Ed-Ee / Ns-Nc	
Bai / Sí	26	31	42	45	22	6	23	8	53	25	20	
Ez / No	73	69	58	54	78	94	77	92	47	75	77	
Ed-Ee / Ns-Nc	1	1	0	1	0	0	0	0	0	0	3	
Ehuneko bertikalak / Porcentajes verticales	100	100	100	100	100	100	100	100	100	100	100	
n (absolutu haztatu gabeak) / n (absolutos sin ponderar)	(2313)	(543)	(343)	(240)	(136)	(46)	(130)	(192)	(54)	(149)	(480)	

2.4.2 – EITBren webgunean sartzeko maiztasuna / Frecuencia con la que se visita la web de EITB

ASTEAN ZENBAT ALDIZ SARTZEN ZARA WEBGUNE HORRETAN? / ¿CUÁNTAS VECES A LA SEMANA ENTRA EN ESTA WEB?

Galdera hau soilik egin zaie EITBren webgunea ezagutzen dutenei (%27) / Pregunta realizada sólo a quienes conocen la página web de EITB (27%)

	Guztira / Total	LURRALDEA / TERRITORIO			SEXUA / SEXO		ADIN TALDEAK / GRUPOS DE EDAD				EUSKARAREN EZAGUTZA / CONOCIMIENTO DE EUSKERA		
		Araba	Bizkaia	Gipuzkoa	Gizona / Hombre	Emakumea / Mujer	18-29	30-45	46-64	≥ 65	Bai / Sí	Zerbait Algo	Ez / No
Egunero edo ia egunero / Todos o casi todos los días	3	4	3	2	3	3	1	3	2	9	3	3	3
Astean 2-3-aldiz / 2-3 veces por semana	5	5	5	5	5	5	2	5	8	5	5	7	3
Astean behin / 1 vez por semana	8	7	8	8	6	11	9	10	5	5	10	5	4
Astean behin baino gutxiagotan / Menos de 1 vez por semana	37	22	43	32	37	38	39	38	40	14	39	40	18
Inoiz ez / Nunca	43	55	38	47	45	39	46	40	41	52	42	43	49
Ed-Ee / Ns-Nc	4	7	2	7	4	4	3	4	3	14	1	3	25
Ehuneko bertikalak / Porcentajes verticales	100	100	100	100	100	100	100	100	100	100	100	100	100
n (absolutu haztatu gabeak) / n (absolutos sin ponderar)	(669)	(104)	(363)	(202)	(379)	(290)	(182)	(261)	(191)	(35)	(413)	(194)	(62)

	Guztira / Total	2016ko HAUTESKUNDE AUTONOMIKOETAKO BOTO-OROIMENA / RECUERDO DE VOTO EN ELECCIONES AUTONÓMICAS 2016									
		EAJ/PNV	EH BILDU	ELKARREKIN PODEMOS	PSE-EE	PP	Besteak / Otros	Eskubiderik gabe / Sin derecho	<18 urte / <18 años	Absten.	Ed-Ee / Ns-Nc
Egunero edo ia egunero / Todos o casi todos los días	3	3	5	1	2	0	6	0	0	3	3
Astean 2-3-aldiz / 2-3 veces por semana	5	5	7	4	7	0	8	12	0	3	6
Astean behin / 1 vez por semana	8	8	15	5	0	0	9	7	6	16	3
Astean behin baino gutxiagotan / Menos de 1 vez por semana	37	35	41	45	36	49	40	40	40	39	29
Inoiz ez / Nunca	43	44	33	42	53	51	37	33	54	36	50
Ed-Ee / Ns-Nc	4	5	0	4	2	0	0	7	0	3	9
Ehuneko bertikalak / Porcentajes verticales	100	100	100	100	100	100	100	100	100	100	100
n (absolutu haztatu gabeak) / n (absolutos sin ponderar)	(669)	(166)	(146)	(105)	(30)	(2)	(34)	(18)	(27)	(34)	(107)

2.4.3 – EITBren webgunearen balorazioa hainbat alderditan / Valoración de la web de EITB en diversos aspectos

OTIK 10ERAKO ZEIN NOTA EMANGO ZENIOKE WEBGUNEARI, 0A "OSO TXARRA" IZANIK ETA 10A "OSO ONA"? /
¿QUÉ NOTA DE 0 A 10 LE DARÍA A LA WEB DE EITB, SIENDO 0 "MUY MALA" Y 10 "MUY BUENA"?

Galdera hau soilik egin zaie EITBren webgunean sartzen direnei (%17) / Pregunta realizada sólo a quienes entran en la página web de EITB (17%)

	Guztira / Total	LURRALDEA / TERRITORIO			SEXUA / SEXO		ADIN TALDEAK / GRUPOS DE EDAD				EUSKARAREN EZAGUTZA / CONOCIMIENTO DE EUSKERA		
		Araba	Bizkaia	Gipuzkoa	Gizona / Hombre	Emakumea / Mujer	18-29	30-45	46-64	≥ 65	Bai / Sí	Zerbait Algo	Ez / No
ORO HAR / EN GENERAL	6,4	6,9	6,3	6,4	6,3	6,5	6,6	6,3	6,3	6,7	6,4	6,3	6,5
n (absolutu haztatu gabeak) / n (absolutos sin ponderar)	(339)	(39)	(207)	(93)	(189)	(150)	(91)	(144)	(96)	(8)	(228)	(98)	(13)
"A LA CARTA/NAHIERAN" ZERBITZUARI? / SERVICIO "A LA CARTA/ NAHIERAN"?	6,5	7,1	6,5	6,5	6,6	6,5	6,6	6,6	6,4	4,8	6,6	6,4	6,6
n (absolutu haztatu gabeak) / n (absolutos sin ponderar)	(289)	(38)	(171)	(80)	(160)	(129)	(85)	(126)	(73)	(5)	(201)	(79)	(9)
INFORMAZIOARI DAGOKIONEZ? / EN CUANTO A LA INFORMACIÓN?	6,4	6,7	6,4	6,3	6,4	6,4	6,6	6,3	6,3	6,8	6,4	6,4	6,7
n (absolutu haztatu gabeak) / n (absolutos sin ponderar)	(326)	(40)	(200)	(86)	(179)	(147)	(92)	(140)	(87)	(7)	(221)	(93)	(12)
INTERESATZEN ZAIZKIZUN EDUKIAK BILATZEKO ERRAZTASUNARI DAGOKIONEZ? / EN CUANTO A LA FACILIDAD DE BÚSQUEDA DE CONTENIDOS QUE LE INTERESAN?	6,3	6,6	6,2	6,2	6,1	6,5	6,6	6,3	5,9	5,3	6,4	5,9	6,6
n (absolutu haztatu gabeak) / n (absolutos sin ponderar)	(330)	(40)	(201)	(89)	(183)	(147)	(92)	(139)	(91)	(8)	(223)	(96)	(11)
ENTRETENIMENDUARI DAGOKIONEZ? / RESPECTO A ENTRETENIMIENTO?	6,0	6,5	6,0	6,0	6,0	6,0	6,1	6,0	6,0	5,7	6,0	5,9	6,5
n (absolutu haztatu gabeak) / n (absolutos sin ponderar)	(306)	(38)	(181)	(87)	(173)	(133)	(86)	(138)	(76)	(6)	(207)	(87)	(12)

Batezbestekoak (0=oso txarra; 10=oso ona) / Media (0=muy mala; 10 =muy buena)

OTIK 10ERAKO ZEIN NOTA EMANGO ZENIOKE WEBGUNEARI, 0A "OSO TXARRA" IZANIK ETA 10A "OSO ONA"? /
¿QUÉ NOTA DE 0 A 10 LE DARÍA A LA WEB DE EITB, SIENDO 0 "MUY MALA" Y 10 "MUY BUENA"?

Galdera hau soilik egin zaie EITBren webgunean sartzen direnei (%17) / Pregunta realizada sólo a quienes entran en la página web de EITB (17%)

	2016ko HAUTESKUNDE AUTONOMIKOETAKO BOTO-OROIMENA / RECUERDO DE VOTO EN ELECCIONES AUTONÓMICAS 2016										
	Guztira / Total	EAJ/PNV	EH BILDU	ELKARREKIN PODEMOS	PSE-EE	PP	Besteak / Otros	Eskubiderik gabe / Sin derecho	<18 urte / <18 años	Absten.	Ed-Ee / Ns-Nc
ORO HAR / EN GENERAL	6,4	6,8	6,3	6,2	6,6	7,0	6,8	6,7	6,8	6,2	5,7
n (absolutu haztatu gabeak) / n (absolutos sin ponderar)	(339)	(78)	(93)	(53)	(13)	(1)	(19)	(10)	(12)	(19)	(41)
"A LA CARTA/NAHIERAN" ZERBITZUARI? / SERVICIO "A LA CARTA/ NAHIERAN"?	6,5	7,0	7,0	6,3	6,7	5,0	6,4	7,0	7,0	5,3	6,2
n (absolutu haztatu gabeak) / n (absolutos sin ponderar)	(289)	(62)	(86)	(44)	(11)	(1)	(15)	(9)	(9)	(17)	(35)
INFORMAZIOARI DAGOKIONEZ? / EN CUANTO A LA INFORMACIÓN?	6,4	7,0	6,4	6,1	6,5	5,0	6,8	6,3	6,8	6,0	6,1
n (absolutu haztatu gabeak) / n (absolutos sin ponderar)	(326)	(74)	(92)	(49)	(13)	(1)	(19)	(10)	(12)	(19)	(37)
INTERESATZEN ZAIZKIZUN EDUKIAK BILATZEKO ERRAZTASUNARI DAGOKIONEZ? / EN CUANTO A LA FACILIDAD DE BÚSQUEDA DE CONTENIDOS QUE LE INTERESAN?	6,3	6,9	6,5	5,9	6,9	7,0	6,9	6,2	6,6	5,5	5,6
n (absolutu haztatu gabeak) / n (absolutos sin ponderar)	(330)	(73)	(93)	(49)	(14)	(1)	(19)	(10)	(11)	(20)	(40)
ENTRETENIMENDUARI DAGOKIONEZ? / RESPECTO A ENTRETENIMIENTO?	6,0	6,3	6,1	6,0	6,0	5,0	5,6	6,4	6,7	5,7	5,5
n (absolutu haztatu gabeak) / n (absolutos sin ponderar)	(306)	(70)	(84)	(46)	(13)	(1)	(15)	(10)	(11)	(19)	(37)

Batezbestekoak (0=oso txarra; 10=oso ona) / Media (0=muy mala; 10 =muy buena)

2.5 – Herritarren parte-hartzea EITBn / Participación de la ciudadanía en EITB

2.5.1 – EITBren saioetan parte-hartzea / Participación en programas de EITB

INOIZ PARTE HARTU DUZU EITB-KO IRRATI, TELEBISTA EDO INTERNETEKO PROGRAMAREN BATEAN, ADIBIDEZ, PROGRAMARA DEITUZ, MEZU BAT BIDLIZ, TUIT BAT EDO BIDEO BAT BIDLIZ, ETA ABAR? /

¿HA PARTICIPADO UD. EN ALGUNA OCASIÓN EN ALGÚN PROGRAMA DE RADIO, TELEVISIÓN, INTERNET DE EITB, POR EJEMPLO, LLAMANDO AL PROGRAMA, MANDANDO UN MENSAJE DE TEXTO, MANDANDO UN TUIT, ENVIANDO UN VÍDEO, ETC.?

	Guztira / Total	LURRALDEA / TERRITORIO			SEXUA / SEXO		ADIN TALDEAK / GRUPOS DE EDAD				EUSKARAREN EZAGUTZA / CONOCIMIENTO DE EUSKERA		
		Araba	Bizkaia	Gipuzkoa	Gizona / Hombre	Emakumea / Mujer	18-29	30-45	46-64	≥ 65	Bai / Sí	Zerbait Algo	Ez / No
Bai / Sí	9	7	8	11	9	9	10	10	9	6	15	8	2
Ez / No	89	88	91	86	89	89	88	88	89	91	84	91	93
Ed-Ee / Ns-Nc	2	5	1	3	2	3	1	2	3	2	1	1	5
Ehuneko bertikalak / Porcentajes verticales	100	100	100	100	100	100	100	100	100	100	100	100	100
n (absolutu haztatu gabeak) / n (absolutos sin ponderar)	(2313)	(518)	(1092)	(703)	(1159)	(1154)	(459)	(726)	(655)	(473)	(909)	(842)	(562)

	Guztira / Total	2016ko HAUTESKUNDE AUTONOMIKOETAKO BOTO-OROIMENA / RECUERDO DE VOTO EN ELECCIONES AUTONÓMICAS 2016									
		EAJ/PNV	EH BILDU	ELKARREKIN PODEMOS	PSE-EE	PP	Besteak / Otros	Eskubiderik gabe / Sin derecho	<18 urte / <18 años	Absten.	Ed-Ee / Ns-Nc
Bai / Sí	9	9	17	18	7	7	11	2	9	4	9
Ez / No	89	90	82	81	92	92	88	94	91	93	87
Ed-Ee / Ns-Nc	2	1	1	2	0	1	1	4	0	2	4
Ehuneko bertikalak / Porcentajes verticales	100	100	100	100	100	100	100	100	100	100	100
n (absolutu haztatu gabeak) / n (absolutos sin ponderar)	(2313)	(543)	(343)	(240)	(136)	(46)	(130)	(192)	(54)	(149)	(480)

2.5.2 – EITBren saioetan parte-hartzeko erraztasuna / Facilidad de participación en programas de EITB

ZURE USTEZ EITB-KO TELEBISTA EDO IRRATI PROGRAMETAN HERRITARREN PARTE HARTZEA SUSTATZEN DA? /

¿EN QUÉ MEDIDA CREE UD. QUE LOS PROGRAMAS DE ETB O LAS EMISORAS DE RADIO DE EITB FACILITAN LA PARTICIPACIÓN DE LA CIUDADANÍA?

	Guztira / Total	LURRALDEA / TERRITORIO			SEXUA / SEXO		ADIN TALDEAK / GRUPOS DE EDAD				EUSKARAREN EZAGUTZA / CONOCIMIENTO DE EUSKERA		
		Araba	Bizkaia	Gipuzkoa	Gizona / Hombre	Emakumea / Mujer	18-29	30-45	46-64	≥ 65	Bai / Sí	Zerbait Algo	Ez / No
Guztiz / Totalmente	14	8	17	11	15	13	15	13	15	13	15	15	10
Neurri batean / En cierta medida	45	39	42	53	46	45	44	47	46	43	56	44	33
Ez asko / Más bien no	8	11	7	9	9	8	9	8	8	8	9	9	5
Ez batere / No en absoluto	2	7	0	2	3	1	2	2	2	3	2	1	3
Segun eta / Depende *	2	4	1	2	2	2	2	1	2	2	1	2	2
Ed-Ee / Ns-Nc	29	31	33	23	27	32	30	29	27	31	17	29	46
Ehuneko bertikalak / Porcentajes verticales	100	100	100	100	100	100	100	100	100	100	100	100	100
n (absolutu haztatu gabeak) / n (absolutos sin ponderar)	(2313)	(518)	(1092)	(703)	(1159)	(1154)	(459)	(726)	(655)	(473)	(909)	(842)	(562)

	Guztira / Total	2016ko HAUTESKUNDE AUTONOMIKOETAKO BOTO-OROIMENA / RECUERDO DE VOTO EN ELECCIONES AUTONÓMICAS 2016									
		EAJ/PNV	EH BILDU	ELKARREKIN PODEMOS	PSE-EE	PP	Besteak / Otros	Eskubiderik gabe / Sin derecho	<18 urte / <18 años	Absten.	Ed-Ee / Ns-Nc
Guztiz / Totalmente	14	18	16	16	16	12	16	12	16	10	11
Neurri batean / En cierta medida	45	52	56	55	44	24	43	31	51	44	45
Ez asko / Más bien no	8	7	10	7	6	23	10	5	6	10	8
Ez batere / No en absoluto	2	2	1	2	3	3	6	2	1	1	1
Segun eta / Depende *	2	1	3	0	2	0	2	3	1	0	3
Ed-Ee / Ns-Nc	29	21	15	20	29	39	24	46	24	35	32
Ehuneko bertikalak / Porcentajes verticales	100	100	100	100	100	100	100	100	100	100	100
n (absolutu haztatu gabeak) / n (absolutos sin ponderar)	(2313)	(543)	(343)	(240)	(136)	(46)	(130)	(192)	(54)	(149)	(480)

* Erantzun aukera hau ez zitzairen irakurri inkestatuei / Esta opción de respuesta no se ha leído a las y los encuestados

2.5.3 – EITBren jarraipena sare sozialetan / Seguimiento de EITB en las redes sociales

EITB JARRAITZEN DUZU SARE SOZIALETAN? / ¿SIGUE UD. A EITB A TRAVÉS DE LAS REDES SOCIALES?

	Guztira / Total	LURRALDEA / TERRITORIO			SEXUA / SEXO		ADIN TALDEAK / GRUPOS DE EDAD				EUSKARAREN EZAGUTZA / CONOCIMIENTO DE EUSKERA		
		Araba	Bizkaia	Gipuzkoa	Gizona / Hombre	Emakumea / Mujer	18-29	30-45	46-64	≥ 65	Bai / Sí	Zerbait Algo	Ez / No
Bai / Sí	6	4	7	7	6	6	9	8	6	2	11	5	2
Ez / No	88	86	89	88	89	87	85	86	90	94	86	91	88
Ed-Ee / Ns-Nc	5	10	3	6	4	6	5	6	5	5	3	4	10
Ehuneko bertikalak / Porcentajes verticales	100	100	100	100	100	100	100	100	100	100	100	100	100
n (absolutu haztatu gabeak) / n (absolutos sin ponderar)	(2313)	(518)	(1092)	(703)	(1159)	(1154)	(459)	(726)	(655)	(473)	(909)	(842)	(562)

	Guztira / Total	2016ko HAUTESKUNDE AUTONOMIKOETAKO BOTO-OROIMENA / RECUERDO DE VOTO EN ELECCIONES AUTONÓMICAS 2016									
		EAJ/PNV	EH BILDU	ELKARREKIN PODEMOS	PSE-EE	PP	Besteak / Otros	Eskubiderik gabe / Sin derecho	<18 urte / <18 años	Absten.	Ed-Ee / Ns-Nc
Bai / Sí	6	6	13	13	4	0	11	5	4	4	5
Ez / No	88	92	84	83	92	91	86	86	93	91	88
Ed-Ee / Ns-Nc	5	2	3	5	4	9	3	9	3	5	7
Ehuneko bertikalak / Porcentajes verticales	100	100	100	100	100	100	100	100	100	100	100
n (absolutu haztatu gabeak) / n (absolutos sin ponderar)	(2313)	(543)	(343)	(240)	(136)	(46)	(130)	(192)	(54)	(149)	(480)

2.6 – EITB eta emakume eta gizonen arteko berdintasuna / EITB e igualdad entre mujeres y hombres

2.6.1 – Gizon eta emakumeen trataera hedabideetan oro har eta EITBn / Tratamiento de mujeres y hombres en los medios de comunicación en general y en EITB

HEDABIDE GUZTIEI BURUZ ORO HAR HITZ EGINEZ, ZURE USTEZ, NOLAKOA DA EMAKUME ETA GIZONEN TRATAERA KOMUNIKABIDEETAN? / HABLANDO DE LOS MEDIOS DE COMUNICACIÓN EN GENERAL, ¿CÓMO DIRÍA UD. QUE ES EL TRATAMIENTO DE MUJERES Y HOMBRES EN LOS MEDIOS?

KOMUNIKABIDEETAN / EN LOS MEDIOS	Guztira / Total	LURRALDEA / TERRITORIO			SEXUA / SEXO		ADIN TALDEAK / GRUPOS DE EDAD				EUSKARAREN EZAGUTZA / CONOCIMIENTO DE EUSKERA		
		Araba	Bizkaia	Gipuzkoa	Gizona / Hombre	Emakumea / Mujer	18-29	30-45	46-64	≥ 65	Bai / Sí	Zerbait Algo	Ez / No
Oso berdinzalea / Muy igualitario	6	2	7	6	6	5	5	6	7	5	5	5	8
Nahikoa berdinzalea / Bastante igualitario	41	37	40	43	43	38	37	42	39	44	40	44	38
Ez oso berdinzalea / Poco igualitario	35	35	37	31	32	37	39	33	38	29	42	32	28
Ez batere berdinzalea / Nada igualitario	6	5	7	4	5	6	5	5	6	7	5	6	7
Ed-Ee / Ns-Nc	13	21	9	17	13	13	14	14	11	15	8	14	20
Ehuneko bertikalak / Porcentajes verticales	100	100	100	100	100	100	100	100	100	100	100	100	100
n (absolutu haztatu gabeak) / n (absolutos sin ponderar)	(2313)	(518)	(1092)	(703)	(1159)	(1154)	(459)	(726)	(655)	(473)	(909)	(842)	(562)

ETA EITB-REN KASUAN, ZURE USTEZ, NOLAKOA DA GIZON ETA EMAKUMEEN TRATAERA? / Y EN EL CASO DE EITB, ¿CÓMO DIRÍA QUE ES EL TRATAMIENTO DE HOMBRES Y MUJERES?

EITBn / EN EITB	Guztira / Total	LURRALDEA / TERRITORIO			SEXUA / SEXO		ADIN TALDEAK / GRUPOS DE EDAD				EUSKARAREN EZAGUTZA / CONOCIMIENTO DE EUSKERA		
		Araba	Bizkaia	Gipuzkoa	Gizona / Hombre	Emakumea / Mujer	18-29	30-45	46-64	≥ 65	Bai / Sí	Zerbait Algo	Ez / No
Oso berdinzalea / Muy igualitario	8	5	9	7	10	6	8	8	10	5	7	8	8
Nahikoa berdinzalea / Bastante igualitario	45	36	45	49	48	41	40	46	45	47	52	44	36
Ez oso berdinzalea / Poco igualitario	18	24	16	18	16	20	18	16	20	17	22	17	13
Ez batere berdinzalea / Nada igualitario	2	3	2	2	2	2	3	2	3	2	2	2	3
Ed-Ee / Ns-Nc	27	33	28	24	24	31	32	28	22	28	17	28	40
Ehuneko bertikalak / Porcentajes verticales	100	100	100	100	100	100	100	100	100	100	100	100	100
n (absolutu haztatu gabeak) / n (absolutos sin ponderar)	(2313)	(518)	(1092)	(703)	(1159)	(1154)	(459)	(726)	(655)	(473)	(909)	(842)	(562)

HEDABIDE GUZTIEI BURUZ ORO HAR HITZ EGINEZ, ZURE USTEZ, NOLAKOA DA EMAKUME ETA GIZONEN TRATAERA KOMUNIKABIDEETAN? / HABLANDO DE LOS MEDIOS DE COMUNICACIÓN EN GENERAL, ¿CÓMO DIRÍA UD. QUE ES EL TRATAMIENTO DE MUJERES Y HOMBRES EN LOS MEDIOS?

KOMUNIKABIDEETAN / EN LOS MEDIOS	Guztira / Total	2016ko HAUTESKUNDE AUTONOMIKOETAKO BOTO-OROIMENA / RECUERDO DE VOTO EN ELECCIONES AUTONÓMICAS 2016									
		EAJ/PNV	EH BILDU	ELKARREKIN PODEMOS	PSE-EE	PP	Besteak / Otros	Eskubiderik gabe / Sin derecho	<18 urte / <18 años	Absten.	Ed-Ee / Ns-Nc
Oso berdinzalea / Muy igualitario	6	7	4	3	9	13	5	6	3	4	5
Nahikoa berdinzalea / Bastante igualitario	41	47	39	41	45	37	38	40	29	44	38
Ez oso berdinzalea / Poco igualitario	35	32	44	45	37	23	34	26	58	32	33
Ez batere berdinzalea / Nada igualitario	6	5	8	4	3	9	10	3	4	8	5
Ed-Ee / Ns-Nc	13	9	6	7	7	18	13	25	5	12	19
Ehuneko bertikalak / Porcentajes verticales	100	100	100	100	100	100	100	100	100	100	100
n (absolutu haztatu gabeak) / n (absolutos sin ponderar)	(2313)	(543)	(343)	(240)	(136)	(46)	(130)	(192)	(54)	(149)	(480)

ETA EITB-REN KASUAN, ZURE USTEZ, NOLAKOA DA GIZON ETA EMAKUMEEN TRATAERA? /
Y EN EL CASO DE EITB, ¿CÓMO DIRÍA QUE ES EL TRATAMIENTO DE HOMBRES Y MUJERES?

EITBn / EN EITB	Guztira / Total	2016ko HAUTESKUNDE AUTONOMIKOETAKO BOTO-OROIMENA / RECUERDO DE VOTO EN ELECCIONES AUTONÓMICAS 2016									
		EAJ/PNV	EH BILDU	ELKARREKIN PODEMOS	PSE-EE	PP	Besteak / Otros	Eskubiderik gabe / Sin derecho	<18 urte / <18 años	Absten.	Ed-Ee / Ns-Nc
Oso berdinzalea / Muy igualitario	8	9	7	8	14	6	10	8	8	5	8
Nahikoa berdinzalea / Bastante igualitario	45	53	53	54	44	41	38	33	39	49	40
Ez oso berdinzalea / Poco igualitario	18	17	28	19	13	12	21	13	23	13	19
Ez batere berdinzalea / Nada igualitario	2	2	3	2	0	4	3	2	4	2	2
Ed-Ee / Ns-Nc	27	18	10	18	29	37	29	44	26	30	32
Ehuneko bertikalak / Porcentajes verticales	100	100	100	100	100	100	100	100	100	100	100
n (absolutu haztatu gabeak) / n (absolutos sin ponderar)	(2313)	(543)	(343)	(240)	(136)	(46)	(130)	(192)	(54)	(149)	(480)

2.6.2 – EITBren jardueraren balorazioa genero berdintasunarekin lotutako hainbat alderditan / Valoración de la actuación de EITB en diversos aspectos relacionados con la igualdad de género

ORAIN KOMUNIKABIDEETAN EMAKUMEEN ETA GIZONEN TRATAERAREKIN LOTUTAKO GAI BATZUK IRAKURRIKO DIZKIZUT. HORIETAKO BAKOITZARI BURUZ, MESEDEZ, ESADAZU ZURE USTEZ EITB ZER MODUZ ARI DEN, 0TIK 10ERAKO ESKALAN; 0AK ESAN NAHI DU OSO GAIZKI ARI DELA ETA 10AK OSO ONDO ARI DELA / LE VOY A PRESENTAR ALGUNOS TEMAS RELACIONADOS CON EL TRATAMIENTO DE MUJERES Y HOMBRES EN LOS MEDIOS DE COMUNICACIÓN. PARA CADA UNO DE ELLOS DÍGAME POR FAVOR, CÓMO CREE QUE ACTÚA EITB, EN UNA ESCALA DE 0 A 10, EN LA QUE 0 SIGNIFICA QUE ACTÚA MUY MAL Y 10 QUE ACTÚA MUY BIEN:

Batezbestekoak (0=oso gaizki; 10=oso ondo) / Media (0=muy mal; 10 =muy bien)	Guztira / Total	LURRALDEA / TERRITORIO			SEXUA / SEXO		ADIN TALDEAK / GRUPOS DE EDAD				EUSKARAREN EZAGUTZA / CONOCIMIENTO DE EUSKERA		
		Araba	Bizkaia	Gipuzkoa	Gizona / Hombre	Emakumea / Mujer	18-29	30-45	46-64	≥ 65	Bai / Sí	Zerbait Algo	Ez / No
GIZON ETA EMAKUMEEN PRESENTZIA OREKATUA PROGRAMAZIOAN / PRESENCIA EQUILIBRADA DE HOMBRES Y MUJERES EN LA PROGRAMACIÓN	6,2	6,1	6,3	6,0	6,3	6,0	6,1	6,3	6,2	6,1	6,1	6,2	6,2
n (absolutu haztatu gabeak) / n (absolutos sin ponderar)	(1763)	(365)	(837)	(561)	(911)	(852)	(351)	(543)	(519)	(350)	(794)	(629)	(340)
EMAKUMEA ETA GIZONAK BERDINTASUN EGOERETAN AURKEZTEN DITUZTEN PROGRAMAK / EMISIÓN DE PROGRAMAS QUE MUESTREN A MUJERES Y HOMBRES EN SITUACIÓN DE IGUALDAD	5,9	5,6	5,9	5,9	6,0	5,7	5,9	5,9	5,8	5,9	5,7	5,9	6,0
n (absolutu haztatu gabeak) / n (absolutos sin ponderar)	(1669)	(347)	(778)	(544)	(865)	(804)	(325)	(527)	(495)	(322)	(753)	(597)	(319)
EMAKUMEEN IRUDI BAIKORRA TRANSMITITZEN DUTEN PROGRAMAK EMATEA / EMISIÓN DE PROGRAMAS QUE DEN UNA IMAGEN POSITIVA DE LA MUJER	5,9	5,7	5,9	6,0	6,1	5,8	5,9	6,0	5,9	6,0	5,8	6,1	5,9
n (absolutu haztatu gabeak) / n (absolutos sin ponderar)	(1655)	(347)	(768)	(540)	(855)	(800)	(321)	(522)	(494)	(318)	(752)	(588)	(315)
EMAKUMEEI ERAGITEN DIETEN GAIK TRATATZEA / INCLUSIÓN DE TEMAS QUE AFECTAN O CONCIERNEN A LAS MUJERES	5,8	5,7	5,7	6,0	6,0	5,7	5,9	5,8	5,8	5,8	5,8	5,9	5,7
n (absolutu haztatu gabeak) / n (absolutos sin ponderar)	(1650)	(346)	(769)	(535)	(843)	(807)	(322)	(517)	(490)	(321)	(749)	(593)	(308)
HIZKUNTZAREN ERABILERA SEXISTAK / USOS SEXISTAS DEL LENGUAJE	5,6	5,4	5,6	5,6	5,8	5,4	5,5	5,6	5,7	5,5	5,6	5,7	5,5
n (absolutu haztatu gabeak) / n (absolutos sin ponderar)	(1654)	(340)	(775)	(539)	(859)	(795)	(323)	(527)	(496)	(308)	(762)	(584)	(308)
PUBLIZITATE SEXISTA EMATEA / EMISIÓN DE PUBLICIDAD SEXISTA	4,9	5,1	4,9	4,9	5,1	4,7	5,0	4,9	4,8	5,0	4,8	5,0	5,0
n (absolutu haztatu gabeak) / n (absolutos sin ponderar)	(1642)	(346)	(761)	(535)	(847)	(795)	(324)	(530)	(484)	(304)	(752)	(581)	(309)
EMAKUME ETA GIZONEN KIROL-EMANALDIEN ERRETRANSMISIOA / RETRANSMISIÓN DE EVENTOS DEPORTIVOS DE MUJERES Y HOMBRES	4,2	4,1	4,0	4,6	4,3	4,2	4,0	4,2	4,1	4,6	4,0	4,2	4,6
n (absolutu haztatu gabeak) / n (absolutos sin ponderar)	(1676)	(357)	(767)	(552)	(883)	(793)	(343)	(530)	(487)	(316)	(768)	(597)	(311)

ORAIN KOMUNIKABIDEETAN EMAKUMEEN ETA GIZONEN TRATAERAREKIN LOTUTAKO GAI BATZUK IRAKURRIKO DIZKIZUT. HORIETAKO BAKOITZARI BURUZ, MESEDEZ, ESADAZU ZURE USTEZ EITB ZER MODUZ ARI DEN, 0TIK 10ERAKO ESKALAN; 0AK ESAN NAHI DU OSO GAIZKI ARI DELA ETA 10AK OSO ONDO ARI DELA / LE VOY A PRESENTAR ALGUNOS TEMAS RELACIONADOS CON EL TRATAMIENTO DE MUJERES Y HOMBRES EN LOS MEDIOS DE COMUNICACIÓN. PARA CADA UNO DE ELLOS DÍGAME POR FAVOR, CÓMO CREE QUE ACTÚA EITB, EN UNA ESCALA DE 0 A 10, EN LA QUE 0 SIGNIFICA QUE ACTÚA MUY MAL Y 10 QUE ACTÚA MUY BIEN:

Batezbestekoak (0=oso gaizki; 10=oso ondo) / Media (0=muy mal; 10 =muy bien)	Guztira / Total	2016ko HAUTESKUNDE AUTONOMIKOETAKO BOTO-OROIMENA / RECUERDO DE VOTO EN ELECCIONES AUTONÓMICAS 2016									
		EAJ/PNV	EH BILDU	ELKARREKIN PODEMOS	PSE-EE	PP	Besteak / Otros	Eskubiderik gabe / Sin derecho	<18 urte / <18 años	Absten.	Ed-Ee / Ns-Nc
GIZON ETA EMAKUMEEN PRESENTZIA OREKATUA PROGRAMAZIOAN / PRESENCIA EQUILIBRADA DE HOMBRES Y MUJERES EN LA PROGRAMACIÓN	6,2	6,4	6,0	6,1	6,4	6,5	6,1	6,1	6,1	6,3	6,0
n (absolutu haztatu gabeak) / n (absolutos sin ponderar)	(1763)	(451)	(317)	(197)	(98)	(26)	(92)	(110)	(42)	(110)	(320)
EMAKUMEA ET GIZONAK BERDINTASUN EGOERETAN AURKEZTEN DITUZTEN PROGRAMAK / EMISIÓN DE PROGRAMAS QUE MUESTREN A MUJERES Y HOMBRES EN SITUACIÓN DE IGUALDAD	5,9	6,1	5,5	5,7	6,2	5,9	5,6	6,1	5,5	5,8	5,9
n (absolutu haztatu gabeak) / n (absolutos sin ponderar)	(1669)	(424)	(310)	(186)	(88)	(25)	(84)	(106)	(40)	(103)	(303)
EMAKUMEEN IRUDI BAIKORRA TRANSMITITZEN DUTEN PROGRAMAK EMATEA / EMISIÓN DE PROGRAMAS QUE DEN UNA IMAGEN POSITIVA DE LA MUJER	5,9	6,2	5,7	5,8	6,3	5,6	5,7	5,9	5,7	5,7	6,0
n (absolutu haztatu gabeak) / n (absolutos sin ponderar)	(1655)	(427)	(303)	(180)	(86)	(24)	(86)	(107)	(37)	(106)	(299)
EMAKUMEEI ERAGITEN DIETEN GAIK TRATATZEA / INCLUSIÓN DE TEMAS QUE AFECTAN O CONCERNEN A LAS MUJERES	5,8	5,9	5,6	5,7	6,5	5,9	5,3	6,0	6,2	5,6	5,8
n (absolutu haztatu gabeak) / n (absolutos sin ponderar)	(1650)	(421)	(304)	(183)	(87)	(25)	(83)	(107)	(37)	(104)	(299)
HIZKUNTZAREN ERABILERA SEXISTAK / USOS SEXISTAS DEL LENGUAJE	5,6	5,8	5,5	5,5	5,7	5,6	5,5	5,5	5,3	5,7	5,5
n (absolutu haztatu gabeak) / n (absolutos sin ponderar)	(1654)	(418)	(305)	(185)	(93)	(24)	(85)	(99)	(38)	(106)	(301)
PUBLIZITATE SEXISTA EMATEA / EMISIÓN DE PUBLICIDAD SEXISTA	4,9	5,1	4,6	4,5	5,1	5,4	4,5	5,2	5,5	4,9	5,0
n (absolutu haztatu gabeak) / n (absolutos sin ponderar)	(1642)	(418)	(305)	(183)	(92)	(25)	(83)	(102)	(38)	(105)	(291)
EMAKUME ETA GIZONEN KIROL-EMANALDIEN ERRETRANSMISIOA / RETRANSMISIÓN DE EVENTOS DEPORTIVOS DE MUJERES Y HOMBRES	4,2	4,4	3,7	3,7	3,9	4,9	4,2	4,5	4,3	4,2	4,4
n (absolutu haztatu gabeak) / n (absolutos sin ponderar)	(1676)	(418)	(313)	(185)	(96)	(25)	(85)	(107)	(41)	(104)	(302)

2.6.3 – EITBren ekarpena emakume eta gizonen arteko berdintasunari / Contribución de EITB a la igualdad entre mujeres y hombres

ORO HAR, ZURE USTEZ, ZEIN NEURRITAN LAGUNTZEN DU EITB-K GIZON ETA EMAKUMEEN ARTEAN BERDINTASUN HANDIAGOA EGON DADIN, OTIK 10ERAKO ESKALA BATEAN? OAK "BATERE EZ" ESAN NAHI DU ETA 10AK "ASKO" /
EN GENERAL, ¿EN QUÉ MEDIDA DIRÍA UD. QUE EITB CONTRIBUYE A UNA MAYOR IGUALDAD ENTRE HOMBRES Y MUJERES, EN UNA ESCALA DE 0 A 10, DONDE 0 ES "NADA" Y 10 "MUCHO"?

	Guztira / Total	LURRALDEA / TERRITORIO			SEXUA / SEXO		ADIN TALDEAK / GRUPOS DE EDAD				EUSKARAREN EZAGUTZA / CONOCIMIENTO DE EUSKERA		
		Araba	Bizkaia	Gipuzkoa	Gizona / Hombre	Emakumea / Mujer	18-29	30-45	46-64	≥ 65	Bai / Sí	Zerbait Algo	Ez / No
	6,3	6,3	6,3	6,2	6,4	6,1	6,4	6,2	6,2	6,3	6,2	6,4	6,3
n (absolutu haztatu gabeak) / n (absolutos sin ponderar)	(1759)	(359)	(825)	(575)	(916)	(843)	(349)	(551)	(506)	(353)	(793)	(635)	(331)

	Guztira / Total	2016ko HAUTESKUNDE AUTONOMIKOETAKO BOTO-OROIMENA / RECUERDO DE VOTO EN ELECCIONES AUTONÓMICAS 2016									
		EAJ/PNV	EH BILDU	ELKARREKIN PODEMOS	PSE-EE	PP	Besteak / Otros	Eskubiderik gabe / Sin derecho	<18 urte / <18 años	Absten.	Ed-Ee / Ns-Nc
	6,3	6,5	6,0	6,2	6,4	6,1	6,2	6,5	6,9	6,0	6,1
n (absolutu haztatu gabeak) / n (absolutos sin ponderar)	(1759)	(443)	(316)	(191)	(100)	(29)	(97)	(113)	(42)	(106)	(322)

Batezbestekoak (0=batere ez; 10=asko) / Media (0=nada; 10 =mucho)

2.7 – EITB eta hizkuntzen erabilera / EITB y uso de las lenguas

2.7.1 – EITBk euskara bultzatzeko egiten duenaren balorazioa / Valoración de la labor de fomento del euskera por EITB

ZURE USTEZ ZENBAT LAGUNTZEN DU ETB1-EK EUSKARA SUSTATZEN, 0TIK 10ERAKO ESKALA BATEAN? OAK ESAN NAHI DU “EZ DUELA BATERE LAGUNTZEN” ETA 10AK “ASKO LAGUNTZEN DUELA”. ETA ETB2-K? ETA RADIO EUSKADIK? ETA EUSKADI IRRATIAK ZENBAT LAGUNTZEN DU? ETA GAZTEAK? /

¿CUÁNTO DIRÍA UD. QUE AYUDA ETB1 A FOMENTAR EL EUSKERA, EN UNA ESCALA DE 0 A 10 DONDE 0 ES “NADA” Y 10 ES “MUCHO”? ¿Y ETB2? ¿Y RADIO EUSKADI? ¿Y EUSKADI IRRATIA? ¿Y GAZTEA?

	Guztira / Total	LURRALDEA / TERRITORIO			SEXUA / SEXO		ADIN TALDEAK / GRUPOS DE EDAD				EUSKARAREN EZAGUTZA / CONOCIMIENTO DE EUSKERA		
		Araba	Bizkaia	Gipuzkoa	Gizona / Hombre	Emakumea / Mujer	18-29	30-45	46-64	≥ 65	Bai / Sí	Zerbait Algo	Ez / No
ETB1	8,4	8,4	8,5	8,3	8,5	8,4	8,6	8,5	8,3	8,2	8,4	8,4	8,5
<i>n (absolutu haztatu gabeak) / n (absolutos sin ponderar)</i>	(1871)	(384)	(897)	(590)	(974)	(897)	(372)	(600)	(538)	(361)	(836)	(694)	(341)
EUSKADI IRRATIA	8,0	7,9	8,0	8,0	7,9	8,0	8,1	8,0	8,1	7,6	8,0	7,9	7,9
<i>n (absolutu haztatu gabeak) / n (absolutos sin ponderar)</i>	(1171)	(291)	(479)	(401)	(627)	(544)	(218)	(410)	(346)	(197)	(614)	(404)	(153)
GAZTEA	7,9	7,9	8,0	7,9	7,9	8,0	8,2	8,0	8,0	7,3	8,1	7,9	7,7
<i>n (absolutu haztatu gabeak) / n (absolutos sin ponderar)</i>	(1170)	(293)	(490)	(387)	(633)	(537)	(257)	(422)	(333)	(158)	(632)	(393)	(145)
RADIO EUSKADI	6,2	7,0	5,9	6,2	6,1	6,2	6,4	6,3	6,1	5,8	6,0	6,3	6,3
<i>n (absolutu haztatu gabeak) / n (absolutos sin ponderar)</i>	(1206)	(291)	(516)	(399)	(656)	(550)	(215)	(396)	(367)	(228)	(596)	(438)	(172)
ETB2	5,2	6,1	5,0	5,1	5,0	5,4	5,2	5,2	5,1	5,2	5,1	5,3	5,2
<i>n (absolutu haztatu gabeak) / n (absolutos sin ponderar)</i>	(1851)	(384)	(889)	(578)	(968)	(883)	(367)	(598)	(533)	(353)	(840)	(680)	(331)

Batezbestekoak (0=ez du batere laguntzen; 10=asko laguntzen du) / Media (0=no ayuda nada; 10 =ayuda mucho)

ZURE USTEZ ZENBAT LAGUNTZEN DU ETB1-EK EUSKARA SUSTATZEN, 0TIK 10ERAKO ESKALA BATEAN? 0AK ESAN NAHI DU "EZ DUELA BATERE LAGUNTZEN" ETA 10AK "ASKO LAGUNTZEN DUELA". ETA ETB2-K? ETA RADIO EUSKADIK? ETA EUSKADI IRRATIAK ZENBAT LAGUNTZEN DU? ETA GAZTEAK? /

¿CUÁNTO DIRÍA UD. QUE AYUDA ETB1 A FOMENTAR EL EUSKERA, EN UNA ESCALA DE 0 A 10 DONDE 0 ES "NADA" Y 10 ES "MUCHO"? ¿Y ETB2? ¿Y RADIO EUSKADI? ¿Y EUSKADI IRRATIA? ¿Y GAZTEA?

	2016ko HAUTESKUNDE AUTONOMIKOETAKO BOTO-OROIMENA / RECUERDO DE VOTO EN ELECCIONES AUTONÓMICAS 2016										
	Guztira / Total	EAJ/PNV	EH BILDU	ELKARREKIN PODEMOS	PSE-EE	PP	Besteak / Otros	Eskubiderik gabe / Sin derecho	<18 urte / <18 años	Absten.	Ed-Ee / Ns-Nc
ETB1	8,4	8,4	8,5	8,4	8,1	8,0	8,6	8,7	8,4	8,3	8,5
n (absolutu haztatu gabeak) / n (absolutos sin ponderar)	(1871)	(467)	(326)	(201)	(109)	(31)	(109)	(109)	(49)	(114)	(356)
EUSKADI IRRATIA	8,0	8,1	8,2	8,0	7,5	7,8	8,4	8,2	8,1	7,6	7,9
n (absolutu haztatu gabeak) / n (absolutos sin ponderar)	(1171)	(285)	(248)	(137)	(61)	(22)	(74)	(46)	(30)	(69)	(199)
GAZTEA	7,9	8,0	8,0	8,0	7,6	7,7	8,5	8,0	8,1	7,5	8,0
n (absolutu haztatu gabeak) / n (absolutos sin ponderar)	(1170)	(272)	(251)	(139)	(62)	(20)	(73)	(45)	(33)	(74)	(201)
RADIO EUSKADI	6,2	6,3	5,5	6,2	6,8	7,3	6,9	6,5	6,1	6,1	5,9
n (absolutu haztatu gabeak) / n (absolutos sin ponderar)	(1206)	(300)	(238)	(137)	(70)	(23)	(74)	(52)	(32)	(68)	(212)
ETB2	5,2	5,5	4,8	5,3	5,5	5,9	5,3	5,3	5,6	5,2	4,8
n (absolutu haztatu gabeak) / n (absolutos sin ponderar)	(1851)	(466)	(325)	(202)	(104)	(29)	(108)	(103)	(48)	(117)	(349)

Batezbestekoak (0=ez du batere laguntzen; 10=asko laguntzen du) / Media (0=no ayuda nada; 10 =ayuda mucho)

2.7.2 – Hizkuntzen erabileraren inguruko aukera desberdinei buruzko iritzia / Opinión sobre distintas posibilidades de uso de las lenguas

EUSKARA ETA GAZTELANIAREN ERABILERRI DAGOKIONEZ, ESADAZU, MESEDEZ, ZER IRUDITUKO LITZAIZUKEEN EITB-K ONDOKO NEURRIAK ABIAN JARTZEA, OSO ONDO, NAHIKOA ONDO, NAHIKOA GAIZKI EDO OSO GAIZKI: / EN RELACIÓN AL USO DEL EUSKERA Y EL CASTELLANO, DÍGAME, POR FAVOR, QUÉ LE PARECERÍA QUE EITB ADOPTARA LAS SIGUIENTES MEDIDAS, MUY BIEN, BASTANTE BIEN, BASTANTE MAL O MUY MAL:

	Guztira / Total	LURRALDEA / TERRITORIO			SEXUA / SEXO		ADIN TALDEAK / GRUPOS DE EDAD				EUSKARAREN EZAGUTZA / CONOCIMIENTO DE EUSKERA		
		Araba	Bizkaia	Gipuzkoa	Gizona / Hombre	Emakumea / Mujer	18-29	30-45	46-64	≥ 65	Bai / Sí	Zerbait Algo	Ez / No
GAUR EGUN DAGOEN KATEEN ZATIKETA MANTENTZEA, BAT (ETB1) EUSKARAZ ETA BESTEA (ETB2) GAZTELANIAZ / MANTENER LA DIVISIÓN ACTUAL DE UN CANAL (ETB1) EN EUSKERA Y OTRO (ETB2) EN CASTELLANO													
Oso ondo / Muy bien	48	35	50	50	48	47	46	47	50	48	47	51	44
Nahikoa ondo / Bastante bien	36	40	36	34	37	34	38	34	35	37	39	37	30
Nahikoa gaizki / Bastante mal	3	7	3	3	4	3	3	4	3	2	5	2	3
Oso gaizki / Muy mal	2	1	2	2	2	2	1	3	1	1	3	1	1
Ed-Ee / Ns-Nc	11	16	10	11	9	14	12	11	10	12	6	9	22
ALBISTEGIETAN ADIERAZPENAK EGITEN DITUZTENEK NAHI DUTEN HIZKUNTZAN HITZ EGIN DEZATELA ETA ALBISTEGIAREN HIZKUNTZAN EZ BADA, AZPITITULUAK JARTZEA / QUE LAS PERSONAS QUE HACEN DECLARACIONES EN LOS INFORMATIVOS SE EXPRESAN EN LA LENGUA QUE DESEEN, Y SE SUBTITULE SI NO ES LA LENGUA EN LA QUE SE EMITE EL INFORMATIVO													
Oso ondo / Muy bien	29	21	35	24	30	28	33	30	31	20	38	28	18
Nahikoa ondo / Bastante bien	38	41	38	37	40	37	34	38	39	43	38	41	35
Nahikoa gaizki / Bastante mal	10	15	8	12	10	10	9	9	11	12	9	11	11
Oso gaizki / Muy mal	6	3	6	8	6	6	5	6	6	7	5	7	7
Ed-Ee / Ns-Nc	16	20	13	20	14	19	19	16	14	18	10	13	29
ETB-N PELIKULAK EDO TELESAILAK EMATEA JATORRIZKO BERTSIOAN, EUSKARAZKO EDO GAZTELANIAZKO AZPITITULUEKIN / QUE ETB EMITA PELÍCULAS O SERIES EN VERSIÓN ORIGINAL, CON SUBTÍTULOS EN EUSKERA O EN CASTELLANO													
Oso ondo / Muy bien	22	17	27	18	23	21	29	23	22	14	31	21	13
Nahikoa ondo / Bastante bien	38	39	40	34	39	36	36	42	38	32	41	41	29
Nahikoa gaizki / Bastante mal	15	19	11	20	15	15	13	12	16	23	13	16	17
Oso gaizki / Muy mal	9	5	8	10	9	8	7	7	10	11	6	9	11
Ed-Ee / Ns-Nc	16	20	14	18	13	19	16	16	14	20	9	14	29
ETB2-N EUSKARA GEHIAGO ERABILTZEA, GAZTELANIAZKO AZPITITULUEKIN / UTILIZAR MÁS EL EUSKERA EN ETB2, CON SUBTÍTULOS EN CASTELLANO													
Oso ondo / Muy bien	15	13	16	15	16	14	18	14	16	13	24	11	10
Nahikoa ondo / Bastante bien	29	26	28	32	30	29	33	31	28	24	37	31	17
Nahikoa gaizki / Bastante mal	27	32	27	25	29	25	24	26	28	32	22	31	28
Oso gaizki / Muy mal	14	10	17	11	14	14	11	14	16	15	8	16	20
Ed-Ee / Ns-Nc	14	19	11	17	11	17	14	15	13	15	9	11	25
ETB2-N EDO RADIO EUSKADIN GUZTIZ EDO NEURRI BATEAN EUSKARAZ DIREN PROGRAMAK EMATEA / EMITIR EN ETB2 O RADIO EUSKADI PROGRAMAS TOTALMENTE O EN PARTE EN EUSKERA													
Oso ondo / Muy bien	13	9	13	13	13	12	14	12	14	10	21	9	7
Nahikoa ondo / Bastante bien	30	30	29	32	31	29	35	34	26	23	41	29	17
Nahikoa gaizki / Bastante mal	28	32	28	25	28	27	24	24	30	35	21	32	30
Oso gaizki / Muy mal	13	10	16	10	14	13	11	15	15	13	7	16	18
Ed-Ee / Ns-Nc	16	19	14	19	13	19	17	16	15	19	9	14	28
Ehuneko bertikalak / Porcentajes verticales	100	100	100	100	100	100	100	100	100	100	100	100	100
n (absolutu haztatu gabeak) / n (absolutos sin ponderar)	(2313)	(518)	(1092)	(703)	(1159)	(1154)	(459)	(726)	(655)	(473)	(909)	(842)	(562)

EUSKARA ETA GAZTELANIAREN ERABILERARI DAGOKIONEZ, ESADAZU, MESEDEZ, ZER IRUDITUKO LITZAIZUKEEN EITB-K ONDOKO NEURRIAK ABIAN JARTZEA, OSO ONDO, NAHIKOA ONDO, NAHIKOA GAIZKI EDO OSO GAIZKI:/ EN RELACIÓN AL USO DEL EUSKERA Y EL CASTELLANO, DÍGAME, POR FAVOR, QUÉ LE PARECERÍA QUE EITB ADOPTARA LAS SIGUIENTES MEDIDAS, MUY BIEN, BASTANTE BIEN, BASTANTE MAL O MUY MAL:

	2016ko HAUTESKUNDE AUTONOMIKOETAKO BOTO-OROIENA / RECUERDO DE VOTO EN ELECCIONES AUTONÓMICAS 2016										
	Guztira / Total	EAJ/PNV	EH BILDU	ELKARREKIN PODEMOS	PSE-EE	PP	Besteak / Otros	Eskubiderik gabe / Sin derecho	<18 urte / <18 años	Absten.	Ed-Ee / Ns-Nc
GAUR EGUN DAGOEN KATEEN ZATIKETA MANTENTZEA, BAT (ETB1) EUSKARAZ ETA BESTEA (ETB2) GAZTELANIAZ / MANTENER LA DIVISIÓN ACTUAL DE UN CANAL (ETB1) EN EUSKERA Y OTRO (ETB2) EN CASTELLANO											
Oso ondo / Muy bien	48	55	45	51	45	51	47	46	43	42	47
Nahikoa ondo / Bastante bien	36	37	39	39	42	28	39	30	43	43	31
Nahikoa gaizki / Bastante mal	3	2	7	3	4	7	3	3	5	2	3
Oso gaizki / Muy mal	2	0	4	1	3	1	1	0	2	1	3
Ed-Ee / Ns-Nc	11	6	5	6	7	13	10	21	7	12	16
ALBISTEGITAN ADIERAZPENAK EGITEN DITUZTENEK NAHI DUTEN HIZKUNTZAN HITZ EGIN DEZATELA ETA ALBISTEGIAREN HIZKUNTZAN EZ BADA, AZPITITULUAK JARTZEA / QUE LAS PERSONAS QUE HACEN DECLARACIONES EN LOS INFORMATIVOS SE EXPRESEN EN LA LENGUA QUE DESEEN, Y SE SUBTITULE SI NO ES LA LENGUA EN LA QUE SE EMITE EL INFORMATIVO											
Oso ondo / Muy bien	29	32	44	38	26	18	25	22	38	21	28
Nahikoa ondo / Bastante bien	38	39	38	38	45	37	42	32	32	49	35
Nahikoa gaizki / Bastante mal	10	11	8	10	11	12	12	10	12	6	11
Oso gaizki / Muy mal	6	6	3	5	8	15	5	6	8	8	6
Ed-Ee / Ns-Nc	16	12	8	9	10	18	15	30	10	17	21
ETB-N PELIKULAK EDO TELESAILAK EMATEA JATORRIZKO BERTSIOAN, EUSKARAZKO EDO GAZTELANIAZKO AZPITITULUEKIN / QUE ETB EMITA PELÍCULAS O SERIES EN VERSIÓN ORIGINAL, CON SUBTÍTULOS EN EUSKERA O EN CASTELLANO											
Oso ondo / Muy bien	22	22	35	28	22	13	15	20	30	17	22
Nahikoa ondo / Bastante bien	38	39	42	44	38	37	40	30	44	42	33
Nahikoa gaizki / Bastante mal	15	18	13	13	18	18	22	12	13	12	15
Oso gaizki / Muy mal	9	10	4	5	12	16	8	9	5	11	8
Ed-Ee / Ns-Nc	16	11	6	10	11	15	15	29	8	18	22
ETB2-N EUSKARA GEHIAGO ERABILTZEA, GAZTELANIAZKO AZPITITULUEKIN / UTILIZAR MÁS EL EUSKERA EN ETB2, CON SUBTÍTULOS EN CASTELLANO											
Oso ondo / Muy bien	15	13	32	11	7	18	12	12	24	9	15
Nahikoa ondo / Bastante bien	29	33	39	34	28	16	31	23	38	29	26
Nahikoa gaizki / Bastante mal	27	32	19	31	33	26	29	24	22	29	27
Oso gaizki / Muy mal	14	13	5	15	24	29	16	17	8	16	12
Ed-Ee / Ns-Nc	14	8	6	10	8	11	12	24	8	18	20
ETB2-N EDO RADIO EUSKADIN GUZTIZ EDO NEURRI BATEAN EUSKARAZ DIREN PROGRAMAK EMATEA / EMITIR EN ETB2 O RADIO EUSKADI PROGRAMAS TOTALMENTE O EN PARTE EN EUSKERA											
Oso ondo / Muy bien	13	12	31	10	4	12	9	6	16	9	13
Nahikoa ondo / Bastante bien	30	31	38	36	27	21	30	25	41	32	26
Nahikoa gaizki / Bastante mal	28	32	20	33	39	24	31	27	30	28	24
Oso gaizki / Muy mal	13	14	4	13	21	29	13	17	5	13	13
Ed-Ee / Ns-Nc	16	11	8	9	9	14	17	26	8	18	24
Ehuneke bertikalak / Porcentajes verticales	100	100	100	100	100	100	100	100	100	100	100
n (absolutu haztatu gabeak) / n (absolutos sin ponderar)	(2313)	(543)	(343)	(240)	(136)	(46)	(130)	(192)	(54)	(149)	(480)

2.7.3 – EITBn erabiltzen den euskararen hurbiltasunaren pertzepzioa / Percepción de la cercanía del euskera utilizado en EITB

ZEIN NEURRITAN IRUDITZEN ZAIZU EITB-N ERABILTZEN DEN EUSKARA HURBILA DELA ZURETZAT? BALORATU OTIK 10ERA. 0AK ESAN NAHI DU "OSO URRUNEKOA EDO ZURETIK OSO DESBERDINA" IRUDITZEN ZAIZULA ETA 10AK "OSO HURBILEKOA EDO ZUREAREN ANTZEKOA" /

¿EN QUÉ MEDIDA DIRÍA UD. QUE EL EUSKERA QUE SE UTILIZA EN EITB ES CERCANO PARA UD.? VALORE DE 0 A 10; EL 0 SIGNIFICA QUE EL EUSKERA QUE SE UTILIZA EN EITB LE RESULTA MUY LEJANO O DISTINTO DEL SUYO Y EL 10 QUE LE RESULTA MUY CERCANO O SIMILAR AL SUYO:

Galdera hau soilik egin zaie euskara ondo edo oso ondo ulertzen dutenei (%42) / Pregunta realizada sólo a quienes entienden bien o bastante bien euskera (42%)

	Guztira / Total	LURRALDEA / TERRITORIO			SEXUA / SEXO		ADIN TALDEAK / GRUPOS DE EDAD				EUSKARAREN EZAGUTZA / CONOCIMIENTO DE EUSKERA		
		Araba	Bizkaia	Gipuzkoa	Gizona / Hombre	Emakumea / Mujer	18-29	30-45	46-64	≥ 65	Bai / Sí	Zerbait Algo	Ez / No
	8,1	8,1	8,0	8,2	8,0	8,2	8,3	8,1	8,1	7,6	8,2	7,2	9,1
n (absolutu haztatu gabeak) / n (absolutos sin ponderar)	(882)	(134)	(388)	(360)	(468)	(414)	(271)	(323)	(192)	(96)	(815)	(59)	(8)

	Guztira / Total	2016ko HAUTESKUNDE AUTONOMIKOETAKO BOTO-OROIMENA / RECUERDO DE VOTO EN ELECCIONES AUTONÓMICAS 2016									
		EAJ/PNV	EH BILDU	ELKARREKIN PODEMOS	PSE-EE	PP	Besteak / Otros	Eskubiderik gabe / Sin derecho	<18 urte / <18 años	Absten.	Ed-Ee / Ns-Nc
	8,1	8,2	8,3	8,1	7,2	6,8	7,8	7,8	8,2	7,9	8,1
n (absolutu haztatu gabeak) / n (absolutos sin ponderar)	(882)	(209)	(256)	(99)	(21)	(7)	(46)	(11)	(44)	(52)	(137)

Batezbestekoak (0=oso urrunekoa edo zuretik oso desberdina; 10=oso hurbilekoa edo zurearen antzekoa) / Media (0=muy lejano o distinto del suyo; 10 =muy cercano o similar al suyo)

2.7.4 – ETBn euskaraz emandako film eta telesailen kopurua / Cantidad de las películas y series emitidas por ETB en euskera

ETA ETB-K EUSKARAZ EMATEN DITUEN PELIKULA ETA TELESAILEN KOPURUARI BURUZ, ESANGO ZENUKE GEHIEGI DIRELA, KOPURU EGOKIA DELA EDO GUTXIEGI DIRELA? / Y PENSANDO EN LA CANTIDAD DE PELÍCULAS Y SERIES QUE EMITE ETB EN EUSKERA, ¿LE PARECE A UD. QUE SU NÚMERO ES EXCESIVO, ADECUADO O INSUFICIENTE?

Galdera hau soilik egin zaie euskara ondo edo oso ondo ulertzen dutenei (%42) / Pregunta realizada sólo a quienes entienden bien o bastante bien euskera (42%)

	Guztira / Total	LURRALDEA / TERRITORIO			SEXUA / SEXO		ADIN TALDEAK / GRUPOS DE EDAD				EUSKARAREN EZAGUTZA / CONOCIMIENTO DE EUSKERA		
		Araba	Bizkaia	Gipuzkoa	Gizona / Hombre	Emakumea / Mujer	18-29	30-45	46-64	≥ 65	Bai / Sí	Zerbait Algo	Ez / No
Gehiegi / Excesivo	1	1	1	1	2	0	0	1	3	2	1	1	8
Kopuru egokia / Adecuado	52	44	46	60	58	45	50	49	55	59	53	49	21
Gutxiegi / Insuficiente	25	28	28	20	21	29	24	30	21	15	26	13	11
Ed-Ee / Ns-Nc	11	14	10	11	9	13	11	8	13	13	9	11	59
Ez du kontsumitzen euskarazko katerik / No consume canales en euskera *	11	12	15	8	10	13	14	11	9	11	10	27	2
Ehuneko bertikalak / Porcentajes verticales	100	100	100	100	100	100	100	100	100	100	100	100	100
n (absolutu haztatu gabeak) / n (absolutos sin ponderar)	(973)	(151)	(429)	(393)	(513)	(460)	(305)	(348)	(214)	(106)	(871)	(77)	(25)

	Guztira / Total	2016ko HAUTESKUNDE AUTONOMIKOETAKO BOTO-OROIMENA / RECUERDO DE VOTO EN ELECCIONES AUTONÓMICAS 2016									
		EAJ/PNV	EH BILDU	ELKARREKIN PODEMOS	PSE-EE	PP	Besteak / Otros	Eskubiderik gabe / Sin derecho	<18 urte / <18 años	Absten.	Ed-Ee / Ns-Nc
Gehiegi / Excesivo	1	0	1	1	5	0	0	8	0	3	0
Kopuru egokia / Adecuado	52	60	45	48	52	35	66	56	56	62	44
Gutxiegi / Insuficiente	25	21	43	23	10	47	12	10	16	15	21
Ed-Ee / Ns-Nc	11	7	7	13	10	18	4	17	13	6	20
Ez du kontsumitzen euskarazko katerik / No consume canales en euskera *	11	11	4	15	23	0	18	8	15	14	14
Ehuneko bertikalak / Porcentajes verticales	100	100	100	100	100	100	100	100	100	100	100
n (absolutu haztatu gabeak) / n (absolutos sin ponderar)	(973)	(226)	(263)	(111)	(25)	(8)	(51)	(17)	(49)	(57)	(166)

* Erantzun aukera hau ez zitzairen irakurri inkestatuei / Esta opción de respuesta no se ha leído a las y los encuestados

2.7.5 – ETBn euskaraz emandako film eta telesailen kalitatea / Calidad de las películas y series emitidas por ETB en euskera

ETB-K EUSKARAZ EMATEN DITUEN PELIKULA ETA TELESAILEN KALITATEARI BURUZ, ZEIN PUNTUAZIO EMANGO ZENIOKE? 0A DA "OSO KALITATE TXARRA" ETA 10A "OSO KALITATE ONA" / SI HABLAMOS DE LAS PELÍCULAS Y SERIES QUE EMITE ETB EN EUSKERA, ¿QUÉ PUNTUACIÓN LES DARÍA ATENDIENDO A SU CALIDAD, DE 0 "PÉSIMA CALIDAD" A 10 "EXCELENTE CALIDAD"?

Galdera hau soilik egin zaie euskara ondo edo oso ondo ulertzen dutenei (%42) / Pregunta realizada sólo a quienes entienden bien o bastante bien euskera (42%)

	Guztira / Total	LURRALDEA / TERRITORIO			SEXUA / SEXO		ADIN TALDEAK / GRUPOS DE EDAD				EUSKARAREN EZAGUTZA / CONOCIMIENTO DE EUSKERA		
		Araba	Bizkaia	Gipuzkoa	Gizona / Hombre	Emakumea / Mujer	18-29	30-45	46-64	≥ 65	Bai / Sí	Zerbait Algo	Ez / No
	6,2	6,8	6,2	6,0	6,2	6,2	6,1	6,1	6,2	6,4	6,2	6,1	7,8
n (absolutu haztatu gabeak) / n (absolutos sin ponderar)	(727)	(108)	(310)	(309)	(389)	(338)	(230)	(268)	(158)	(71)	(678)	(44)	(5)

	Guztira / Total	2016ko HAUTESKUNDE AUTONOMIKOETAKO BOTO-OROIMENA / RECUERDO DE VOTO EN ELECCIONES AUTONÓMICAS 2016									
		EAJ/PNV	EH BILDU	ELKARREKIN PODEMOS	PSE-EE	PP	Besteak / Otros	Eskubiderik gabe / Sin derecho	<18 urte / <18 años	Absten.	Ed-Ee / Ns-Nc
	6,2	6,4	6,0	6,3	5,8	5,2	6,3	6,8	6,3	6,2	6,2
n (absolutu haztatu gabeak) / n (absolutos sin ponderar)	(727)	(167)	(223)	(80)	(16)	(7)	(39)	(11)	(37)	(41)	(106)

Batezbestekoak (0=oso kalitate txarra; 10=oso kalitate ona) / Media (0=pésima calidad; 10 =excelente calidad)

2.8 – EITBren finantzazioa / Financiación de EITB

2.8.1 – EITBren finantziatio-modu egokiena / Modo de financiación de EITB más adecuado

ZURE USTEZ, EITB FINANTZATZEKO ONDOKO MODUETATIK ZEIN DA EGOKIENA? /
¿CUÁL DE LAS SIGUIENTES MANERAS DE FINANCIAR EITB CONSIDERA UD. QUE ES LA MÁS ADECUADA?

	Guztira / Total	LURRALDEA / TERRITORIO			SEXUA / SEXO		ADIN TALDEAK / GRUPOS DE EDAD				EUSKARAREN EZAGUTZA / CONOCIMIENTO DE EUSKERA		
		Araba	Bizkaia	Gipuzkoa	Gizona / Hombre	Emakumea / Mujer	18-29	30-45	46-64	≥ 65	Bai / Sí	Zerbait Algo	Ez / No
Finantzazio publikoaren bidez bakarrik, publizitaterik eman gabe / Solo por medio de financiación pública, sin emitir publicidad	20	22	18	22	22	18	16	20	20	23	21	18	21
Publizitateagatiko diru-sarreraren bidez bakarrik, finantzazio publikorik gabe / Solo a través de los ingresos por publicidad, sin financiación pública	21	23	19	23	21	20	21	22	20	20	18	24	20
Neurri batean publizitateagatiko diru-sarrerekin eta beste neurri batean finantzazio publikoaren bidez / En parte a través de ingresos publicitarios y en parte por financiación pública	45	37	50	39	45	44	46	45	48	39	50	46	36
Ed-Ee / Ns-Nc	15	19	13	17	12	18	16	13	12	18	11	12	24
Ehuneko bertikalak / Porcentajes verticales	100	100	100	100	100	100	100	100	100	100	100	100	100
n (absolutu haztatu gabeak) / n (absolutos sin ponderar)	(2313)	(518)	(1092)	(703)	(1159)	(1154)	(459)	(726)	(655)	(473)	(909)	(842)	(562)

	Guztira / Total	2016ko HAUTESKUNDE AUTONOMIKOETAKO BOTO-OROIMENA / RECUERDO DE VOTO EN ELECCIONES AUTONÓMICAS 2016									
		EAJ/PNV	EH BILDU	ELKARREKIN PODEMOS	PSE-EE	PP	Besteak / Otros	Eskubiderik gabe / Sin derecho	<18 urte / <18 años	Absten.	Ed-Ee / Ns-Nc
Finantzazio publikoaren bidez bakarrik, publizitaterik eman gabe / Solo por medio de financiación pública, sin emitir publicidad	20	19	28	25	30	14	20	17	17	21	15
Publizitateagatiko diru-sarreraren bidez bakarrik, finantzazio publikorik gabe / Solo a través de los ingresos por publicidad, sin financiación pública	21	20	16	13	16	23	24	20	24	25	24
Neurri batean publizitateagatiko diru-sarrerekin eta beste neurri batean finantzazio publikoaren bidez / En parte a través de ingresos publicitarios y en parte por financiación pública	45	54	45	56	43	41	46	39	46	38	41
Ed-Ee / Ns-Nc	15	7	11	7	11	23	9	24	14	16	19
Ehuneko bertikalak / Porcentajes verticales	100	100	100	100	100	100	100	100	100	100	100
n (absolutu haztatu gabeak) / n (absolutos sin ponderar)	(2313)	(543)	(343)	(240)	(136)	(46)	(130)	(192)	(54)	(149)	(480)

2.8.2 – Telebista-kanonari buruzko iritzia / Opinión sobre el canon televisivo

EUROPAKO HERRIALDE GEHIENETAN ETXE BAKOITZAK URTERO TASA BAT ORDAINZEN DU, TELEBISTA PUBLIKOA FINANTZATZEKO. ZURI ZER IRUDITUKO LITZAIZUKE EUSKADIN NEURRI HAU APLIKATZEA? /

EN LA MAYOR PARTE DE LOS PAÍSES EUROPEOS LOS HOGARES PAGAN UNA TASA ANUAL PARA FINANCIAR LA TELEVISIÓN PÚBLICA. ¿A UD. QUÉ LE PARECERÍA QUE ESTA MEDIDA SE APLICARA EN LA COMUNIDAD AUTÓNOMA VASCA?

	Guztira / Total	LURRALDEA / TERRITORIO			SEXUA / SEXO		ADIN TALDEAK / GRUPOS DE EDAD				EUSKARAREN EZAGUTZA / CONOCIMIENTO DE EUSKERA		
		Araba	Bizkaia	Gipuzkoa	Gizona / Hombre	Emakumea / Mujer	18-29	30-45	46-64	≥ 65	Bai / Sí	Zerbait Algo	Ez / No
Oso ondo / Muy bien	2	1	2	2	2	2	1	2	2	1	2	2	1
Ondo / Bien	15	25	13	12	16	13	18	14	14	12	18	14	12
Ez ondo eta ez gaizki / Ni bien ni mal	14	10	15	14	16	11	17	14	10	14	16	13	11
Gaizki / Mal	27	25	27	29	27	28	25	26	31	28	28	30	23
Oso gaizki / Muy mal	33	27	34	33	31	34	27	33	35	36	29	33	37
Ed-Ee / Ns-Nc	10	13	9	11	8	12	11	11	9	8	7	8	16
Ehuneko bertikalak / Porcentajes verticales	100	100	100	100	100	100	100	100	100	100	100	100	100
n (absolutu haztatu gabeak) / n (absolutos sin ponderar)	(2313)	(518)	(1092)	(703)	(1159)	(1154)	(459)	(726)	(655)	(473)	(909)	(842)	(562)

	Guztira / Total	2016ko HAUTESKUNDE AUTONOMIKOETAKO BOTO-OROIMENA / RECUERDO DE VOTO EN ELECCIONES AUTONÓMICAS 2016									
		EAJ/PNV	EH BILDU	ELKARREKIN PODEMOS	PSE-EE	PP	Besteak / Otros	Eskubiderik gabe / Sin derecho	<18 urte / <18 años	Absten.	Ed-Ee / Ns-Nc
Oso ondo / Muy bien	2	3	3	3	1	0	1	2	2	1	2
Ondo / Bien	15	18	24	16	13	16	15	13	19	12	9
Ez ondo eta ez gaizki / Ni bien ni mal	14	11	17	14	10	23	8	11	21	19	11
Gaizki / Mal	27	30	29	33	32	20	31	24	27	25	25
Oso gaizki / Muy mal	33	35	22	29	36	28	40	31	24	35	37
Ed-Ee / Ns-Nc	10	3	6	5	9	13	5	19	6	8	15
Ehuneko bertikalak / Porcentajes verticales	100	100	100	100	100	100	100	100	100	100	100
n (absolutu haztatu gabeak) / n (absolutos sin ponderar)	(2313)	(543)	(343)	(240)	(136)	(46)	(130)	(192)	(54)	(149)	(480)

2.8.3 – Publizitatearen erabilera / Uso de la publicidad

ESADAZU, MESEDEZ, ONDOKO ESALDIEKIN GUZTIZ ADOS, NAHIKOA ADOS, NAHIKOA KONTRA EDO GUZTIZ KONTRA ZAUDEN: /

DÍGAME, POR FAVOR SI ESTÁ TOTALMENTE DE ACUERDO, BASTANTE DE ACUERDO, BASTANTE EN DESACUERDO O TOTALMENTE EN DESACUERDO CON LAS SIGUIENTES FRASES:

	Guztira / Total	LURRALDEA / TERRITORIO			SEXUA / SEXO		ADIN TALDEAK / GRUPOS DE EDAD				EUSKARAREN EZAGUTZA / CONOCIMIENTO DE EUSKERA		
		Araba	Bizkaia	Gipuzkoa	Gizona / Hombre	Emakumea / Mujer	18-29	30-45	46-64	≥ 65	Bai / Sí	Zerbait Algo	Ez / No
EITB-K EZ LUKE ARRISKUTSUAK IZAN DAITEZKEEN PRODUKTU EDO ZERBITZUEN PUBLIZITATERIK EMAN BEHAR (APUSTU ZERBITZUAK, ALKOHOLDUN EDARIAK...), HORREK FINANTZIAZIO PUBLIKO HANDIAGOAREN BEHARRA EKARRI ARREN /													
EITB NO DEBERÍA EMITIR PUBLICIDAD DE PRODUCTOS O SERVICIOS QUE PUEDAN SER PELIGROSOS O DAÑINOS (SERVICIOS DE APUESTAS, BEBIDAS ALCOHÓLICAS...), AUNQUE SUPONGA UNA MAYOR NECESIDAD DE FINANCIACIÓN PÚBLICA													
Guztiz ados / Totalmente de acuerdo	46	38	47	47	46	46	42	44	51	44	48	45	43
Nahikoa ados / Bastante de acuerdo	27	29	27	26	26	28	27	28	26	27	28	28	24
Nahikoa kontra / Bastante en desacuerdo	8	10	8	7	10	7	11	8	7	8	10	8	5
Guztiz kontra / Totalmente en desacuerdo	5	5	6	4	6	5	6	6	5	4	5	7	4
Ed-Ee / Ns-Nc	14	18	12	15	12	15	15	13	11	17	9	11	23
EITB-K EZ LUKE PELIKULA, TELESAIL ETA ABARREN EMISIOA MOZTU BEHAR PUBLIZITATEA SARTZEKO, HORREK FINANTZIAZIO PUBLIKO HANDIAGOAREN BEHARRA EKARRI ARREN /													
EITB NO DEBERÍA INTERRUPIR LA EMISIÓN DE PELÍCULAS, SERIES, ETC. CON PUBLICIDAD, AUNQUE ESO SUPONGA UNA MAYOR NECESIDAD DE FINANCIACIÓN PÚBLICA													
Guztiz ados / Totalmente de acuerdo	25	18	25	27	27	23	25	23	28	23	25	24	25
Nahikoa ados / Bastante de acuerdo	32	34	29	35	31	32	33	30	33	30	36	31	26
Nahikoa kontra / Bastante en desacuerdo	20	22	22	15	20	20	20	21	18	20	21	22	16
Guztiz kontra / Totalmente en desacuerdo	10	10	11	9	11	10	10	12	11	8	9	12	10
Ed-Ee / Ns-Nc	13	17	12	14	12	15	13	13	11	18	8	12	23
Ehuneko bertikalak / Porcentajes verticales	100	100	100	100	100	100	100	100	100	100	100	100	100
n (absolutu haztatu gabeak) / n (absolutos sin ponderar)	(2313)	(518)	(1092)	(703)	(1159)	(1154)	(459)	(726)	(655)	(473)	(909)	(842)	(562)

ESADAZU, MESEDEZ, ONDOKO ESALDIEKIN GUZTIZ ADOS, NAHIKOA ADOS, NAHIKOA KONTRA EDO GUZTIZ KONTRA ZAUDEN: /
DÍGAME, POR FAVOR SI ESTÁ TOTALMENTE DE ACUERDO, BASTANTE DE ACUERDO, BASTANTE EN DESACUERDO O TOTALMENTE EN DESACUERDO CON LAS SIGUIENTES FRASES:

	Guztira / Total	2016ko HAUTESKUNDE AUTONOMIKOETAKO BOTO-OROIMENA / RECUERDO DE VOTO EN ELECCIONES AUTONÓMICAS 2016									
		EAJ/PNV	EH BILDU	ELKARREKIN PODEMOS	PSE-EE	PP	Besteak / Otros	Eskubiderik gabe / Sin derecho	<18 urte / <18 años	Absten.	Ed-Ee / Ns-Nc
EITB-K EZ LUKE PELIKULA, TELESAIL ETA ABARREN EMISIOA MOZTU BEHAR PUBLIZITATEA SARTZEKO, HORREK FINANTZIAZIO PUBLIKO HANDIAGOAREN BEHARRA EKARRI ARREN / EITB NO DEBERÍA INTERRUPIR LA EMISIÓN DE PELÍCULAS, SERIES, ETC. CON PUBLICIDAD, AUNQUE ESO SUPONGA UNA MAYOR NECESIDAD DE FINANCIACIÓN PÚBLICA											
Guztiz ados / Totalmente de acuerdo	25	25	27	28	23	21	21	25	21	21	26
Nahikoa ados / Bastante de acuerdo	32	33	39	35	30	26	37	24	36	31	29
Nahikoa kontra / Bastante en desacuerdo	20	19	20	20	25	9	17	17	23	21	22
Guztiz kontra / Totalmente en desacuerdo	10	14	6	8	15	14	11	10	9	12	8
Ed-Ee / Ns-Nc	13	8	7	8	7	29	13	23	11	14	16
EITB-K EZ LUKE ARRISKUTSUAK IZAN DAITEZKEEN PRODUKTU EDO ZERBITZUEN PUBLIZITATERIK EMAN BEHAR (APUSTU ZERBITZUAK, ALKOHOLDUN EDARIAK...), HORREK FINANTZIAZIO PUBLIKO HANDIAGOAREN BEHARRA EKARRI ARREN / EITB NO DEBERÍA EMITIR PUBLICIDAD DE PRODUCTOS O SERVICIOS QUE PUEDAN SER PELIGROSOS O DAÑINOS (SERVICIOS DE APUESTAS, BEBIDAS ALCOHÓLICAS...), AUNQUE SUPONGA UNA MAYOR NECESIDAD DE FINANCIACIÓN PÚBLICA											
Guztiz ados / Totalmente de acuerdo	46	48	58	52	52	39	37	40	36	42	43
Nahikoa ados / Bastante de acuerdo	27	29	23	26	26	18	41	25	34	31	26
Nahikoa kontra / Bastante en desacuerdo	8	8	8	10	8	8	6	6	15	9	8
Guztiz kontra / Totalmente en desacuerdo	5	6	4	4	7	9	1	4	6	4	7
Ed-Ee / Ns-Nc	14	8	7	7	7	26	14	25	9	15	16
Ehuneke bertikalak / Porcentajes verticales	100	100	100	100	100	100	100	100	100	100	100
n (absolutu haztatu gabeak) / n (absolutos sin ponderar)	(2313)	(543)	(343)	(240)	(136)	(46)	(130)	(192)	(54)	(149)	(480)

2.9 – EITBren zuzendaritza eta kudeaketa / Dirección y gestión de EITB

2.9.1 – EITBren Zuzendaritza Nagusia hautatzeko moduarekiko iritzia / Opinión sobre el modo de elección de la Dirección General de EITB

GAUR EGUN EITB-KO ZUZENDARITZA NAGUSIA LEGEBILTZARREAN HAUTATZEN DA, GEHIENGO ABSOLUTUZ. ZURI ZER IRUDITZEN ZAIZU HORRELA EGITEA? /
ACTUALMENTE LA DIRECCIÓN GENERAL DE EITB SE ELIGE POR MAYORÍA ABSOLUTA EN EL PARLAMENTO VASCO. ¿QUÉ LE PARECE QUE SE HAGA ASÍ?

	Guztira / Total	LURRALDEA / TERRITORIO			SEXUA / SEXO		ADIN TALDEAK / GRUPOS DE EDAD				EUSKARAREN EZAGUTZA / CONOCIMIENTO DE EUSKERA		
		Araba	Bizkaia	Gipuzkoa	Gizona / Hombre	Emakumea / Mujer	18-29	30-45	46-64	≥ 65	Bai / Sí	Zerbait Algo	Ez / No
Oso ondo / Muy bien	8	5	8	9	8	7	7	8	9	7	8	8	7
Ondo / Bien	33	40	32	30	33	33	28	30	34	41	32	33	34
Ez ondo eta ez gaizki / Ni bien ni mal	25	25	26	24	25	26	28	28	21	23	28	26	20
Gaizki / Mal	14	10	16	12	16	11	12	15	16	11	17	14	9
Oso gaizki / Muy mal	5	3	6	4	6	3	4	5	7	2	6	6	2
Ed-Ee / Ns-Nc	16	17	13	20	12	19	21	14	13	16	10	13	27
Ehuneko bertikalak / Porcentajes verticales	100	100	100	100	100	100	100	100	100	100	100	100	100
n (absolutu haztatu gabeak) / n (absolutos sin ponderar)	(2313)	(518)	(1092)	(703)	(1159)	(1154)	(459)	(726)	(655)	(473)	(909)	(842)	(562)

	Guztira / Total	2016ko HAUTESKUNDE AUTONOMIKOETAKO BOTO-OROIMENA / RECUERDO DE VOTO EN ELECCIONES AUTONÓMICAS 2016									
		EAJ/PNV	EH BILDU	ELKARREKIN PODEMOS	PSE-EE	PP	Besteak / Otros	Eskubiderik gabe / Sin derecho	<18 urte / <18 años	Absten.	Ed-Ee / Ns-Nc
Oso ondo / Muy bien	8	10	5	9	17	9	6	9	5	3	7
Ondo / Bien	33	44	36	30	33	33	37	29	33	25	28
Ez ondo eta ez gaizki / Ni bien ni mal	25	21	22	27	19	24	30	17	38	38	27
Gaizki / Mal	14	13	24	17	18	5	11	7	13	17	12
Oso gaizki / Muy mal	5	3	6	10	1	7	7	6	0	6	4
Ed-Ee / Ns-Nc	16	8	7	7	12	21	10	32	12	11	23
Ehuneko bertikalak / Porcentajes verticales	100	100	100	100	100	100	100	100	100	100	100
n (absolutu haztatu gabeak) / n (absolutos sin ponderar)	(2313)	(543)	(343)	(240)	(136)	(46)	(130)	(192)	(54)	(149)	(480)

2.9.2 – EITBren Zuzendaritza Nagusia hautatzeko bestelako moduak / Otros modos de elección de la Dirección General de EITB

ETORKIZUNEAN, ZURE USTEZ NORK HAUTATU BEHARKO LUKE EITB-REN ZUZENDARITZA NAGUSIA? /
EN UN FUTURO, ¿QUIÉN CREE UD. QUE DEBERÍA ENCARGARSE DE LA ELECCIÓN DE LA DIRECCIÓN GENERAL DE EITB?

	Guztira / Total	LURRALDEA / TERRITORIO			SEXUA / SEXO		ADIN TALDEAK / GRUPOS DE EDAD				EUSKARAREN EZAGUTZA / CONOCIMIENTO DE EUSKERA		
		Araba	Bizkaia	Gipuzkoa	Gizona / Hombre	Emakumea / Mujer	18-29	30-45	46-64	≥ 65	Bai / Sí	Zerbait Algo	Ez / No
Gizarte zibila, alderdi politikoak, sindikatuak eta sektoreko eta EITBko profesionalen ordezkariak osatutako organo batek / Un órgano en el que estén representados la sociedad civil, los partidos políticos, los sindicatos, los profesionales del sector y los de EITB	42	46	43	36	45	38	39	44	47	33	48	44	30
EITBko Administrazio Kontseiluak / El Consejo de Administración de EITB	14	12	16	11	15	13	17	14	14	10	17	14	10
Eusko Legebiltzarrak, gehiengo absolutuz / El Parlamento Vasco, por mayoría absoluta	20	19	18	23	20	19	16	18	18	27	19	19	21
Beste norbaitek / Otro	2	2	2	1	2	1	1	2	2	3	2	1	2
Ed-Ee / Ns-Nc	23	21	20	28	18	28	27	21	18	27	15	21	36
Ehuneko bertikalak / Porcentajes verticales	100	100	100	100	100	100	100	100	100	100	100	100	100
n (absolutu haztatu gabeak) / n (absolutos sin ponderar)	(2313)	(518)	(1092)	(703)	(1159)	(1154)	(459)	(726)	(655)	(473)	(909)	(842)	(562)

	Guztira / Total	2016ko HAUTESKUNDE AUTONOMIKOETAKO BOTO-OROIMENA / RECUERDO DE VOTO EN ELECCIONES AUTONÓMICAS 2016									
		EAJ/PNV	EH BILDU	ELKARREKIN PODEMOS	PSE-EE	PP	Besteak / Otros	Eskubiderik gabe / Sin derecho	<18 urte / <18 años	Absten.	Ed-Ee / Ns-Nc
Gizarte zibila, alderdi politikoak, sindikatuak eta sektoreko eta EITBko profesionalen ordezkariak osatutako organo batek / Un órgano en el que estén representados la sociedad civil, los partidos políticos, los sindicatos, los profesionales del sector y los de EITB	42	41	62	60	41	39	28	32	45	52	30
EITBko Administrazio Kontseiluak / El Consejo de Administración de EITB	14	16	11	12	15	7	25	9	22	18	14
Eusko Legebiltzarrak, gehiengo absolutuz / El Parlamento Vasco, por mayoría absoluta	20	29	15	14	28	14	21	22	17	12	17
Beste norbaitek / Otro	2	2	1	2	3	3	1	1	0	1	2
Ed-Ee / Ns-Nc	23	12	11	12	13	37	24	36	17	17	37
Ehuneko bertikalak / Porcentajes verticales	100	100	100	100	100	100	100	100	100	100	100
n (absolutu haztatu gabeak) / n (absolutos sin ponderar)	(2313)	(543)	(343)	(240)	(136)	(46)	(130)	(192)	(54)	(149)	(480)

2.9.3 – EITBren kontrol jardueraren arduraduna / Responsable de la tarea de control de EITB

ZURE USTEZ, NORK IZAN BEHAR LUKE EITB KONTROLATZEKO ARDURA? /
EN SU OPINIÓN, ¿QUIÉN DEBERÍA REALIZAR LA TAREA DE CONTROL DE EITB?

	Guztira / Total	LURRALDEA / TERRITORIO			SEXUA / SEXO		ADIN TALDEAK / GRUPOS DE EDAD				EUSKARAREN EZAGUTZA / CONOCIMIENTO DE EUSKERA		
		Araba	Bizkaia	Gipuzkoa	Gizona / Hombre	Emakumea / Mujer	18-29	30-45	46-64	≥ 65	Bai / Sí	Zerbait Algo	Ez / No
Eusko Legebiltzarrak / El Parlamento Vasco	23	25	22	25	25	22	21	22	22	31	24	22	25
EITBko Administrazio Kontseiluak / El Consejo de Administración de EITB	15	9	19	10	15	15	21	16	13	8	18	16	9
Erakunde independente batek / Un organismo independiente	36	40	36	33	39	32	29	38	42	29	39	38	28
Beste norbaitek / Otro	1	1	1	1	1	1	1	1	1	2	1	1	1
Ed-Ee / Ns-Nc	25	24	21	31	20	30	28	23	21	30	18	23	37
Ehuneko bertikalak / Porcentajes verticales	100	100	100	100	100	100	100	100	100	100	100	100	100
n (absolutu haztatu gabeak) / n (absolutos sin ponderar)	(2313)	(518)	(1092)	(703)	(1159)	(1154)	(459)	(726)	(655)	(473)	(909)	(842)	(562)

	Guztira / Total	2016ko HAUTESKUNDE AUTONOMIKOETAKO BOTO-OROIMENA / RECUERDO DE VOTO EN ELECCIONES AUTONÓMICAS 2016									
		EAJ/PNV	EH BILDU	ELKARREKIN PODEMOS	PSE-EE	PP	Besteak / Otros	Eskubiderik gabe / Sin derecho	<18 urte / <18 años	Absten.	Ed-Ee / Ns-Nc
Eusko Legebiltzarrak / El Parlamento Vasco	23	33	20	18	27	24	22	26	22	17	21
EITBko Administrazio Kontseiluak / El Consejo de Administración de EITB	15	15	17	15	11	12	12	13	33	18	13
Erakunde independente batek / Un organismo independiente	36	37	50	51	44	22	33	24	25	46	27
Beste norbaitek / Otro	1	2	1	1	2	3	4	1	2	0	1
Ed-Ee / Ns-Nc	25	13	12	14	17	39	29	36	18	19	38
Ehuneko bertikalak / Porcentajes verticales	100	100	100	100	100	100	100	100	100	100	100
n (absolutu haztatu gabeak) / n (absolutos sin ponderar)	(2313)	(543)	(343)	(240)	(136)	(46)	(130)	(192)	(54)	(149)	(480)

2.9.4 – EITBren funtzionamenduaren gardentasuna / Transparencia en el funcionamiento de EITB

ZENBATERAINO ESANGO ZENUKE EITB GARDENA DELA BERE FUNTZIONAMENDU ETA GESTIOARI DAGOKIONEZ? ZEIN NOTA JARRIKO ZENIOKE 0TIK 10ERAKO ESKALA BATEAN, 0A "EZ DELA BATERE GARDENA" ETA 10AK "GUZTIZ GARDENA DELA" ESAN NAHI BADUTE? /

¿HASTA QUÉ PUNTO DIRÍA UD. QUE EITB ES TRANSPARENTE EN SU FUNCIONAMIENTO Y GESTIÓN? ¿QUÉ NOTA LE PONDRÍA EN UNA ESCALA DONDE 0 ES "NADA TRANSPARENTE" Y 10 "TOTALMENTE TRANSPARENTE"?

	Guztira / Total	LURRALDEA / TERRITORIO			SEXUA / SEXO		ADIN TALDEAK / GRUPOS DE EDAD				EUSKARAREN EZAGUTZA / CONOCIMIENTO DE EUSKERA		
		Araba	Bizkaia	Gipuzkoa	Gizona / Hombre	Emakumea / Mujer	18-29	30-45	46-64	≥ 65	Bai / Sí	Zerbait Algo	Ez / No
	5,3	5,6	5,2	5,4	5,3	5,4	5,3	5,2	5,3	5,7	5,3	5,3	5,4
n (absolutu haztatu gabeak) / n (absolutos sin ponderar)	(1601)	(340)	(765)	(496)	(845)	(756)	(304)	(502)	(469)	(326)	(703)	(588)	(310)

	Guztira / Total	2016ko HAUTESKUNDE AUTONOMIKOETAKO BOTO-OROIMENA / RECUERDO DE VOTO EN ELECCIONES AUTONÓMICAS 2016									
		EAJ/PNV	EH BILDU	ELKARREKIN PODEMOS	PSE-EE	PP	Besteak / Otros	Eskubiderik gabe / Sin derecho	<18 urte / <18 años	Absten.	Ed-Ee / Ns-Nc
	5,3	5,9	5,1	5,2	5,1	5,0	5,2	5,7	6,0	4,8	5,2
n (absolutu haztatu gabeak) / n (absolutos sin ponderar)	(1601)	(417)	(291)	(162)	(88)	(31)	(89)	(95)	(37)	(99)	(292)

Batezbestekoak (0=ez da batere gardena; 10=guztiz gardena da) / Media (0=nada transparente; 10 =totalmente transparente)

2.9.5 – EITBren kudeaketaren balorazioa / Valoración de la gestión de EITB

EITB-REN ZUZENDARITZAREN GESTIO EDO KUDEAKETA LANA NOLA BALORATZEN DUZU? /
EN CUANTO A LA LABOR DE GESTIÓN DE LA DIRECCIÓN DE EITB ¿CÓMO LA VALORA UD.?

	Guztira / Total	LURRALDEA / TERRITORIO			SEXUA / SEXO		ADIN TALDEAK / GRUPOS DE EDAD				EUSKARAREN EZAGUTZA / CONOCIMIENTO DE EUSKERA		
		Araba	Bizkaia	Gipuzkoa	Gizona / Hombre	Emakumea / Mujer	18-29	30-45	46-64	≥ 65	Bai / Sí	Zerbait Algo	Ez / No
Oso ona / Muy buena	3	4	2	3	3	3	3	3	3	3	3	3	
Ona / Buena	24	31	21	25	25	22	24	22	23	28	29	24	17
Ez ona eta ez txarra / Ni buena ni mala	28	17	30	30	31	25	25	29	29	29	31	27	26
Txarra / Mala	4	3	4	5	4	4	4	4	6	3	7	4	1
Oso txarra / Muy mala	1	1	2	1	2	0	1	1	2	1	1	2	1
Ed-Ee / Ns-Nc	40	44	41	35	34	45	44	41	37	36	29	40	53
BALANTZEA / BALANCE *	22	7	17	22	22	21	22	20	18	27	24	21	18
Ehuneko bertikalak / Porcentajes verticales	100	100	100	100	100	100	100	100	100	100	100	100	100
n (absolutu haztatu gabeak) / n (absolutos sin ponderar)	(2313)	(518)	(1092)	(703)	(1159)	(1154)	(459)	(726)	(655)	(473)	(909)	(842)	(562)

	Guztira / Total	2016ko HAUTESKUNDE AUTONOMIKOETAKO BOTO-OROIMENA / RECUERDO DE VOTO EN ELECCIONES AUTONÓMICAS 2016									
		EAJ/PNV	EH BILDU	ELKARREKIN PODEMOS	PSE-EE	PP	Besteak / Otros	Eskubiderik gabe / Sin derecho	<18 urte / <18 años	Absten.	Ed-Ee / Ns-Nc
Oso ona / Muy buena	3	4	2	2	2	7	1	5	5	1	1
Ona / Buena	24	35	30	22	18	19	26	21	36	20	17
Ez ona eta ez txarra / Ni buena ni mala	28	30	33	37	31	28	27	17	19	28	31
Txarra / Mala	4	2	11	4	3	5	7	1	6	5	4
Oso txarra / Muy mala	1	1	2	1	3	3	1	0	0	2	1
Ed-Ee / Ns-Nc	40	28	22	35	43	38	38	57	33	45	46
BALANTZEA / BALANCE *	7	7	22	35	43	38	38	57	33	45	46
Ehuneko bertikalak / Porcentajes verticales	100	100	100	100	100	100	100	100	100	100	100
n (absolutu haztatu gabeak) / n (absolutos sin ponderar)	(2313)	(543)	(343)	(240)	(136)	(46)	(130)	(192)	(54)	(149)	(480)

* Balantzea: (Oso ona+Ona) – (Txarra+Oso txarra) / Balance: (Muy buena+Buena) – (Mala+Muy mala)

3 – Jarrera eta balio politikoak / Actitudes y valores políticos

3.1 – Politikarekiko interesa / Interés por la política

ORO HAR, NOLAKO INTERESA DUZU POLITIKAZ? / EN GENERAL, ¿EN QUÉ MEDIDA ESTÁ UD. INTERESADO/A EN LA POLÍTICA?

	Guztira / Total	LURRALDEA / TERRITORIO			SEXUA / SEXO		ADIN TALDEAK / GRUPOS DE EDAD			
		Araba	Bizkaia	Gipuzkoa	Gizona / Hombre	Emakumea / Mujer	18-29	30-45	46-64	≥ 65
Interes handia / Muy interesado/a	7	7	7	8	9	6	7	9	7	6
Nahikoa interes / Bastante interesado/a	23	21	23	23	24	22	21	22	29	19
Interes gutxi / Poco interesado/a	30	28	32	28	30	31	38	29	28	27
Batere interesik ez / Nada interesado/a	37	42	35	37	34	40	31	39	33	45
Ed-Ee / Ns-Nc	3	2	2	3	3	2	3	2	3	3
Ehuneko bertikalak / Porcentajes verticales	100	100	100	100	100	100	100	100	100	100
n (absolutu haztatu gabeak) / n (absolutos sin ponderar)	(2313)	(518)	(1092)	(703)	(1159)	(1154)	(459)	(726)	(655)	(473)

	Guztira / Total	2016ko HAUTESKUNDE AUTONOMIKOETAKO BOTO-OROIMENA / RECUERDO DE VOTO EN ELECCIONES AUTONÓMICAS 2016									
		EAJ/PNV	EH BILDU	ELKARREKIN PODEMOS	PSE-EE	PP	Besteak / Otros	Eskubiderik gabe / Sin derecho	<18 urte / <18 años	Absten.	Ed-Ee / Ns-Nc
Interes handia / Muy interesado/a	7	7	19	18	11	7	7	3	3	2	4
Nahikoa interes / Bastante interesado/a	23	34	40	34	30	31	12	14	21	9	13
Interes gutxi / Poco interesado/a	30	33	28	28	29	23	27	28	48	34	29
Batere interesik ez / Nada interesado/a	37	24	13	18	28	32	47	53	27	52	50
Ed-Ee / Ns-Nc	3	1	1	2	2	6	7	1	1	3	4
Ehuneko bertikalak / Porcentajes verticales	100	100	100	100	100	100	100	100	100	100	100
n (absolutu haztatu gabeak) / n (absolutos sin ponderar)	(2313)	(543)	(343)	(240)	(136)	(46)	(130)	(192)	(54)	(149)	(480)

3.2 – Sinpatia politikoak / Simpatías políticas

0-TIK 10-ERAKO ESKALA ERABILIZ, 0-AK INOLAKO SINPATIARIK EZ ETA 10-AK SINPATIA HANDIA ESAN NAHI DUTELARIK, ZENBATEKO SINPATIA SORTZEN DIZUTE ONDOKO ALDERDI POLITIKOEK? / ¿QUÉ GRADO DE SIMPATÍA SIENTE POR CADA UNA DE LAS SIGUIENTES OPCIONES POLÍTICAS, EN UNA ESCALA DE 0 A 10, EN LA QUE EL 0 SIGNIFICA NINGUNA SIMPATÍA Y EL 10 MUCHA SIMPATÍA?

	Guztira / Total	LURRALDEA / TERRITORIO			SEXUA / SEXO		ADIN TALDEAK / GRUPOS DE EDAD			
		Araba	Bizkaia	Gipuzkoa	Gizona / Hombre	Emakumea / Mujer	18-29	30-45	46-64	≥ 65
EAJ/PNV	4,9	4,5	5,1	4,9	4,9	4,9	4,6	4,6	4,9	5,8
n (absolutu haztatu gabeak) / n (absolutos sin ponderar)	(1930)	(439)	(909)	(582)	(993)	(937)	(351)	(612)	(569)	(398)
EH BILDU	3,8	3,6	3,7	4,1	4,0	3,6	4,4	4,1	3,6	3,1
n (absolutu haztatu gabeak) / n (absolutos sin ponderar)	(1881)	(432)	(881)	(568)	(971)	(910)	(344)	(600)	(554)	(383)
ELKARREKIN PODEMOS	3,7	3,5	3,7	3,7	3,7	3,6	4,2	4,0	3,5	2,8
n (absolutu haztatu gabeak) / n (absolutos sin ponderar)	(1894)	(438)	(884)	(572)	(976)	(918)	(354)	(602)	(550)	(388)
PSE-EE	3,2	3,3	3,2	3,1	3,1	3,2	3,0	2,9	3,2	3,6
n (absolutu haztatu gabeak) / n (absolutos sin ponderar)	(1894)	(437)	(889)	(568)	(980)	(914)	(348)	(598)	(558)	(390)
PP	1,5	2,0	1,6	1,3	1,3	1,7	1,4	1,4	1,3	2,2
n (absolutu haztatu gabeak) / n (absolutos sin ponderar)	(1924)	(440)	(905)	(579)	(988)	(936)	(358)	(608)	(563)	(395)

	Guztira / Total	2016ko HAUTESKUNDE AUTONOMIKOETAKO BOTO-OROIMENA / RECUERDO DE VOTO EN ELECCIONES AUTONÓMICAS 2016									
		EAJ/PNV	EH BILDU	ELKARREKIN PODEMOS	PSE-EE	PP	Besteak / Otros	Eskubiderik gabe / Sin derecho	<18 urte / <18 años	Absten.	Ed-Ee / Ns-Nc
EAJ/PNV	4,9	7,4	4,2	4,4	4,5	3,5	3,4	5,6	5,6	3,8	4,0
n (absolutu haztatu gabeak) / n (absolutos sin ponderar)	(1930)	(531)	(338)	(230)	(133)	(45)	(119)	(104)	(42)	(122)	(266)
EH BILDU	3,8	3,7	7,5	4,3	1,6	1,6	2,2	4,5	5,0	2,6	2,9
n (absolutu haztatu gabeak) / n (absolutos sin ponderar)	(1881)	(519)	(338)	(226)	(125)	(45)	(118)	(95)	(42)	(120)	(253)
ELKARREKIN PODEMOS	3,7	3,2	4,6	6,7	3,3	1,9	2,6	3,7	4,5	3,0	3,1
n (absolutu haztatu gabeak) / n (absolutos sin ponderar)	(1894)	(516)	(336)	(233)	(127)	(45)	(122)	(101)	(42)	(119)	(253)
PSE-EE	3,2	3,1	1,8	3,3	6,9	3,2	2,6	3,6	3,8	2,6	2,9
n (absolutu haztatu gabeak) / n (absolutos sin ponderar)	(1894)	(519)	(337)	(229)	(129)	(45)	(121)	(98)	(41)	(121)	(254)
PP	1,5	1,1	0,4	0,7	1,8	6,2	1,6	2,1	1,6	1,1	1,8
n (absolutu haztatu gabeak) / n (absolutos sin ponderar)	(1924)	(522)	(339)	(232)	(131)	(45)	(122)	(105)	(42)	(124)	(262)

Batezbestekoak (0=inolako sinpatiarik ez; 10=sinpatia handia) / Medias (0=ninguna simpatía; 10=mucha simpatía)

3.3 – Euskadiko buruzagi politikoen ezagutza, aprobazioa eta balorazioa / Conocimiento, aprobación y valoración de líderes políticos de Euskadi

ORAIN EUSKADIKO BURUZAGI POLITIKO BATZUEI BURUZ GALDETU NAHI NIZUKE. ESADAZU, MESEDEZ, EZAGUTZEN DITUZUN ALA EZ ETA, EZAGUTZEKOTAN, NOLA BALORATZEN DITUZUN 0TIK 10ERAKO ESKALAN, 0A BALORAZIORIK BAXUENA ETA 10A BALORAZIORIK ALTUENA DIRELA KONTUAN HARTUTA / AHORA ME GUSTARÍA PREGUNTARLE POR ALGUNOS LÍDERES POLÍTICOS VASCOS. DÍGAME, POR FAVOR, SI LOS CONOCE O NO Y, EN CASO DE CONOCERLOS, CÓMO LOS VALORA, UTILIZANDO UNA ESCALA DE 0 A 10 DONDE EL 0 ES LA VALORACIÓN MÍNIMA Y EL 10 LA VALORACIÓN MÁXIMA

EZAGUTZA (%) / CONOCIMIENTO (%)	Guztira / Total	LURRALDEA / TERRITORIO			SEXUA / SEXO		ADIN TALDEAK / GRUPOS DE EDAD			
		Araba	Bizkaia	Gipuzkoa	Gizona / Hombre	Emakumea / Mujer	18-29	30-45	46-64	≥ 65
IÑIGO URKULLU LEHENDAKARIA / EL LEHENDAKARI IÑIGO URKULLU	87	83	90	85	89	85	79	86	93	93
ARNALDO OTEGI	81	74	82	81	84	78	69	78	89	87
ANDONI ORTUZAR	57	49	61	56	61	54	36	54	73	66
ALFONSO ALONSO	56	64	55	54	60	52	35	51	72	66
IDOIA MENDIA	54	48	56	54	57	51	35	50	67	65
LANDER MARTÍNEZ	32	30	30	36	36	28	21	31	43	32
n (absolutu haztatu gabeak) / n (absolutos sin ponderar)	(2313)	(518)	(1092)	(703)	(1159)	(1154)	(459)	(726)	(655)	(473)

EZAGUTZA (%) / CONOCIMIENTO (%)	Guztira / Total	2016ko HAUTESKUNDE AUTONOMIKOETAKO BOTO-OROIMENA / RECUERDO DE VOTO EN ELECCIONES AUTONÓMICAS 2016									
		EAJ/PNV	EH BILDU	ELKARREKIN PODEMOS	PSE-EE	PP	Besteak / Otros	Eskubiderik gabe / Sin derecho	<18 urte / <18 años	Absten.	Ed-Ee / Ns-Nc
IÑIGO URKULLU LEHENDAKARIA / EL LEHENDAKARI IÑIGO URKULLU	87	99	98	97	94	87	90	62	84	88	84
ARNALDO OTEGI	81	95	98	96	94	80	82	40	69	85	77
ANDONI ORTUZAR	57	77	84	68	69	61	50	20	38	54	51
ALFONSO ALONSO	56	70	83	71	76	73	47	18	23	52	49
IDOIA MENDIA	54	70	80	70	73	62	46	19	33	44	48
LANDER MARTÍNEZ	32	39	55	45	40	43	27	10	9	24	28
n (absolutu haztatu gabeak) / n (absolutos sin ponderar)	(2313)	(543)	(343)	(240)	(136)	(46)	(130)	(192)	(54)	(149)	(480)

APROBAZIOA: Biztanleria osotik, buruzagi politiko bakoitzari 5 puntu edo gehiago eman diotenen % / % de personas del total de la población que asignan 5 o más puntos a cada líder político

ORAIN EUSKADIKO BURUZAGI POLITIKO BATZUEI BURUZ GALDETU NAHI NIZUKE. ESADAZU, MESEDEZ, EZAGUTZEN DITUZUN ALA EZ ETA, EZAGUTZEKOTAN, NOLA BALORATZEN DITUZUN OTIK 10ERAKO ESKALAN, 0A BALORAZIORIK BAXUENA ETA 10A BALORAZIORIK ALTUENA DIRELA KONTUAN HARTUTA / AHORA ME GUSTARÍA PREGUNTARLE POR ALGUNOS LÍDERES POLÍTICOS VASCOS. DÍGAME, POR FAVOR, SI LOS CONOCE O NO Y, EN CASO DE CONOCERLOS, CÓMO LOS VALORA, UTILIZANDO UNA ESCALA DE 0 A 10 DONDE EL 0 ES LA VALORACIÓN MÍNIMA Y EL 10 LA VALORACIÓN MÁXIMA

APROBAZIOA (%) / APROBACIÓN (%)	Guztira / Total	LURRALDEA / TERRITORIO			SEXUA / SEXO		ADIN TALDEAK / GRUPOS DE EDAD			
		Araba	Bizkaia	Gipuzkoa	Gizona / Hombre	Emakumea / Mujer	18-29	30-45	46-64	≥ 65
ÍÑIGO URKULLU LEHENDAKARIA / EL LEHENDAKARI ÍÑIGO URKULLU	57	56	60	53	59	55	46	53	62	70
ARNALDO OTEGI	33	26	34	35	37	30	33	33	38	29
ANDONI ORTUZAR	32	27	35	29	34	29	17	30	39	41
IDOIA MENDIA	21	18	23	19	21	21	14	18	25	28
LANDER MARTÍNEZ	13	11	11	15	14	11	8	13	18	10
ALFONSO ALONSO	9	17	8	7	8	10	7	7	9	15
n (absolutu haztatu gabeak) / n (absolutos sin ponderar)	(2313)	(518)	(1092)	(703)	(1159)	(1154)	(459)	(726)	(655)	(473)

APROBAZIOA (%) / APROBACIÓN (%)	Guztira / Total	2016ko HAUTESKUNDE AUTONOMIKOETAKO BOTO-OROIMENA / RECUERDO DE VOTO EN ELECCIONES AUTONÓMICAS 2016									
		EAJ/PNV	EH BILDU	ELKARREKIN PODEMOS	PSE-EE	PP	Besteak / Otros	Eskubiderik gabe / Sin derecho	<18 urte / <18 años	Absten.	Ed-Ee / Ns-Nc
ÍÑIGO URKULLU LEHENDAKARIA / EL LEHENDAKARI ÍÑIGO URKULLU	57	93	52	73	65	53	48	47	51	45	41
ARNALDO OTEGI	33	43	87	51	14	7	23	18	35	24	21
ANDONI ORTUZAR	32	66	43	48	32	10	20	11	18	24	20
IDOIA MENDIA	21	31	18	37	53	22	22	9	17	14	13
LANDER MARTÍNEZ	13	16	32	36	12	1	9	2	6	7	6
ALFONSO ALONSO	9	8	3	5	11	50	10	6	5	7	10
n (absolutu haztatu gabeak) / n (absolutos sin ponderar)	(2313)	(543)	(343)	(240)	(136)	(46)	(130)	(192)	(54)	(149)	(480)

ORAIN EUSKADIKO BURUZAGI POLITIKO BATZUEI BURUZ GALDETU NAHI NIZUKE. ESADAZU, MESEDEZ, EZAGUTZEN DITUZUN ALA EZ ETA, EZAGUTZEKOTAN, NOLA BALORATZEN DITUZUN OTIK 10ERAKO ESKALAN, 0A BALORAZIORIK BAXUENA ETA 10A BALORAZIORIK ALTUENA DIRELA KONTUAN HARTUTA / AHORA ME GUSTARÍA PREGUNTARLE POR ALGUNOS LÍDERES POLÍTICOS VASCOS. DÍGAME, POR FAVOR, SI LOS CONOCE O NO Y, EN CASO DE CONOCERLOS, CÓMO LOS VALORA, UTILIZANDO UNA ESCALA DE 0 A 10 DONDE EL 0 ES LA VALORACIÓN MÍNIMA Y EL 10 LA VALORACIÓN MÁXIMA

BALORAZIOA / VALORACIÓN	Guztira / Total	LURRALDEA / TERRITORIO			SEXUA / SEXO		ADIN TALDEAK / GRUPOS DE EDAD			
		Araba	Bizkaia	Gipuzkoa	Gizona / Hombre	Emakumea / Mujer	18-29	30-45	46-64	≥ 65
IÑIGO URKULLU LEHENDAKARIA / EL LEHENDAKARI IÑIGO URKULLU	5,5	5,2	5,7	5,4	5,5	5,6	5,1	5,2	5,5	6,4
<i>n (absolutu haztatu gabeak) / n (absolutos sin ponderar)</i>	(1883)	(425)	(911)	(547)	(984)	(899)	(330)	(578)	(568)	(407)
ANDONI ORTUZAR	5,0	4,5	5,2	4,7	4,9	5,1	4,5	4,8	4,9	5,6
<i>n (absolutu haztatu gabeak) / n (absolutos sin ponderar)</i>	(1283)	(265)	(639)	(379)	(704)	(579)	(159)	(391)	(444)	(289)
ARNALDO OTEGI	4,0	3,3	4,0	4,2	4,0	3,9	4,6	4,1	3,9	3,3
<i>n (absolutu haztatu gabeak) / n (absolutos sin ponderar)</i>	(1767)	(393)	(840)	(534)	(932)	(835)	(301)	(549)	(542)	(375)
LANDER MARTÍNEZ	3,9	3,6	3,9	3,9	3,9	3,9	3,8	4,0	4,0	3,3
<i>n (absolutu haztatu gabeak) / n (absolutos sin ponderar)</i>	(720)	(155)	(322)	(243)	(420)	(300)	(99)	(218)	(264)	(139)
IDOIA MENDIA	3,9	3,8	4,1	3,6	3,8	4,0	3,9	3,7	3,9	4,2
<i>n (absolutu haztatu gabeak) / n (absolutos sin ponderar)</i>	(1220)	(259)	(594)	(367)	(665)	(555)	(165)	(369)	(413)	(273)
ALFONSO ALONSO	2,0	2,5	1,9	1,7	1,8	2,2	2,0	1,7	1,7	2,5
<i>n (absolutu haztatu gabeak) / n (absolutos sin ponderar)</i>	(1317)	(348)	(610)	(359)	(722)	(595)	(174)	(387)	(457)	(299)

BALORAZIOA / VALORACIÓN	Guztira / Total	2016ko HAUTESKUNDE AUTONOMIKOETAKO BOTO-OROIMENA / RECUERDO DE VOTO EN ELECCIONES AUTONÓMICAS 2016									
		EAJ/PNV	EH BILDU	ELKARREKIN PODEMOS	PSE-EE	PP	Besteak / Otros	Eskubiderik gabe / Sin derecho	<18 urte / <18 años	Absten.	Ed-Ee / Ns-Nc
IÑIGO URKULLU LEHENDAKARIA / EL LEHENDAKARI IÑIGO URKULLU	5,5	7,3	4,5	5,3	5,4	4,7	4,4	6,2	6,0	4,5	4,9
<i>n (absolutu haztatu gabeak) / n (absolutos sin ponderar)</i>	(1883)	(524)	(324)	(225)	(122)	(39)	(105)	(97)	(35)	(113)	(299)
ANDONI ORTUZAR	5,0	6,8	4,3	5,0	4,3	3,1	3,6	5,2	5,4	4,2	4,3
<i>n (absolutu haztatu gabeak) / n (absolutos sin ponderar)</i>	(1283)	(397)	(279)	(155)	(84)	(22)	(58)	(28)	(16)	(72)	(172)
ARNALDO OTEGI	4,0	4,1	7,0	4,4	1,6	1,6	2,5	4,4	4,8	2,9	3,4
<i>n (absolutu haztatu gabeak) / n (absolutos sin ponderar)</i>	(1767)	(496)	(327)	(224)	(119)	(36)	(98)	(63)	(29)	(111)	(264)
LANDER MARTÍNEZ	3,9	3,9	4,6	6,0	3,1	2,0	2,9	4,0	4,9	3,1	3,0
<i>n (absolutu haztatu gabeak) / n (absolutos sin ponderar)</i>	(720)	(201)	(174)	(100)	(50)	(19)	(32)	(10)	(6)	(36)	(92)
IDOIA MENDIA	3,9	4,1	3,0	4,4	5,8	3,9	3,8	5,1	4,6	3,1	3,4
<i>n (absolutu haztatu gabeak) / n (absolutos sin ponderar)</i>	(1220)	(352)	(265)	(162)	(89)	(26)	(54)	(26)	(17)	(65)	(164)
ALFONSO ALONSO	2,0	1,7	0,6	1,4	2,4	5,3	2,3	3,6	2,2	1,4	2,4
<i>n (absolutu haztatu gabeak) / n (absolutos sin ponderar)</i>	(1317)	(373)	(275)	(169)	(95)	(33)	(65)	(29)	(15)	(81)	(182)

Batezbestekoak (0=baloraziorik baxuena; 10=baloraziorik altuena) / Medias (0=valoración mínima; 10=valoración máxima)

Politikari bakoitza ezagutzen duten herritarrek bakarrik baloratu dute / Cada político/a ha sido valorado/a únicamente por las y los ciudadanos que la/lo conocen

3.4 – Ezker-eskuin eskala / Escala izquierda-derecha

POLITIKAZ HITZ EGITEN DENEAN NORMALKI EZKERRAZ ETA ESKUINAZ HITZ EGITEN DA. ZU ZEIN TOKITAN KOKATUKO ZINATEKE, 0TIK 10ERAKO ESKALAN, ZEINETAN OAK EZKER MUTURRA ETA 10AK ESKUIN MUTURRA ESAN NAHI DUTEN? / CUANDO SE HABLA DE POLÍTICA NORMALMENTE SE UTILIZAN LAS EXPRESIONES IZQUIERDA Y DERECHA. EN UNA ESCALA DEL 0 AL 10, DONDE EL 0 ES LA EXTREMA IZQUIERDA Y EL 10 LA EXTREMA DERECHA, ¿EN QUÉ LUGAR SE COLOCARÍA UD.?

	Guztira / Total	LURRALDEA / TERRITORIO			SEXUA / SEXO		ADIN TALDEAK / GRUPOS DE EDAD			
		Araba	Bizkaia	Gipuzkoa	Gizona / Hombre	Emakumea / Mujer	18-29	30-45	46-64	≥ 65
	4,0	4,3	4,0	3,8	3,8	4,1	3,8	3,9	3,9	4,6
n (absolutu haztatu gabeak) / n (absolutos sin ponderar)	(1975)	(470)	(904)	(601)	(1017)	(958)	(383)	(612)	(573)	(407)

	Guztira / Total	2016ko HAUTESKUNDE AUTONOMIKOETAKO BOTO-OROIMENA / RECUERDO DE VOTO EN ELECCIONES AUTONÓMICAS 2016									
		EAJ/PNV	EH BILDU	ELKARREKIN PODEMOS	PSE-EE	PP	Besteak / Otros	Eskubiderik gabe / Sin derecho	<18 urte / <18 años	Absten.	Ed-Ee / Ns-Nc
	4,0	4,4	2,6	2,9	3,7	6,3	4,4	4,7	3,2	4,0	4,1
n (absolutu haztatu gabeak) / n (absolutos sin ponderar)	(1975)	(503)	(332)	(226)	(127)	(43)	(118)	(130)	(47)	(122)	(327)

Batezbestekoak (0=ezker muturra; 10=eskuin muturra) / Media (0=extrema izquierda; 10 =extrema derecha)

	Guztira / Total	LURRALDEA / TERRITORIO			SEXUA / SEXO		ADIN TALDEAK / GRUPOS DE EDAD			
		Araba	Bizkaia	Gipuzkoa	Gizona / Hombre	Emakumea / Mujer	18-29	30-45	46-64	≥ 65
0-3	31	30	29	35	35	28	34	31	36	22
4-6	45	49	44	45	44	46	41	44	43	53
7-10	5	10	5	4	5	6	4	4	5	10
Ed-Ee / Ns-Nc	18	11	21	16	16	21	21	20	16	15
Ehuneke bertikalak / Porcentajes verticales	100	100	100	100	100	100	100	100	100	100
n (absolutu haztatu gabeak) / n (absolutos sin ponderar)	(2313)	(518)	(1092)	(703)	(1159)	(1154)	(459)	(726)	(655)	(473)

	Guztira / Total	2016ko HAUTESKUNDE AUTONOMIKOETAKO BOTO-OROIMENA / RECUERDO DE VOTO EN ELECCIONES AUTONÓMICAS 2016									
		EAJ/PNV	EH BILDU	ELKARREKIN PODEMOS	PSE-EE	PP	Besteak / Otros	Eskubiderik gabe / Sin derecho	<18 urte / <18 años	Absten.	Ed-Ee / Ns-Nc
0-3	31	26	74	65	43	3	21	10	46	28	20
4-6	45	59	20	29	49	49	63	50	38	49	43
7-10	5	8	3	0	1	40	5	5	0	4	4
Ed-Ee / Ns-Nc	18	8	3	6	7	9	11	35	16	20	33
Ehuneke bertikalak / Porcentajes verticales	100	100	100	100	100	100	100	100	100	100	100
n (absolutu haztatu gabeak) / n (absolutos sin ponderar)	(2313)	(543)	(343)	(240)	(136)	(46)	(130)	(192)	(54)	(149)	(480)

3.5 – Euskal nazionalismo edo abertzaletasun eskala / Escala nacionalismo vasco

BESTALDE, EUSKAL NAZIONALISTA EDO ABERTZALE SENTIMENDUARI DAGOKIONEZ, ESANGO ZENIDAKE, MESEDEZ, NON KOKATUKO ZINATEKEEN 0TIK 10ERAKO ESKALAN, KONTUAN HARTUTA 0A DELA BATERE NAZIONALISTA EDO ABERTZALEA EZ ETA 10A OSO NAZIONALISTA EDO ABERTZALEA? / POR OTRA PARTE, EN REFERENCIA AL SENTIMIENTO NACIONALISTA VASCO O ABERTZALE, ¿PODRÍA DECIRME, POR FAVOR, DÓNDE SE COLOCARÍA UD. EN UNA ESCALA DE 0 A 10, EN LA QUE 0 SIGNIFICA NADA NACIONALISTA O ABERTZALE Y EL 10 MUY NACIONALISTA O ABERTZALE?

	Guztira / Total	LURRALDEA / TERRITORIO			SEXUA / SEXO		ADIN TALDEAK / GRUPOS DE EDAD			
		Araba	Bizkaia	Gipuzkoa	Gizona / Hombre	Emakumea / Mujer	18-29	30-45	46-64	≥ 65
	4,7	4,3	4,7	4,9	4,8	4,6	4,7	4,6	4,7	4,9
n (absolutu haztatu gabeak) / n (absolutos sin ponderar)	(1997)	(468)	(910)	(619)	(1017)	(980)	(391)	(614)	(576)	(416)

	Guztira / Total	2016ko HAUTESKUNDE AUTONOMIKOETAKO BOTO-OROIMENA / RECUERDO DE VOTO EN ELECCIONES AUTONÓMICAS 2016									
		EAJ/PNV	EH BILDU	ELKARREKIN PODEMOS	PSE-EE	PP	Besteak / Otros	Eskubiderik gabe / Sin derecho	<18 urte / <18 años	Absten.	Ed-Ee / Ns-Nc
	4,7	6,0	7,4	4,2	2,9	2,2	4,1	3,5	4,9	4,4	4,1
n (absolutu haztatu gabeak) / n (absolutos sin ponderar)	(1997)	(510)	(326)	(229)	(127)	(39)	(122)	(120)	(48)	(127)	(349)

Batezbestekoak (0=batere nazionalista ez; 10=oso nazionalista) / Medias (0=nada nacionalista -10=muy nacionalista)

	Guztira / Total	LURRALDEA / TERRITORIO			SEXUA / SEXO		ADIN TALDEAK / GRUPOS DE EDAD			
		Araba	Bizkaia	Gipuzkoa	Gizona / Hombre	Emakumea / Mujer	18-29	30-45	46-64	≥ 65
0-3	28	31	27	26	27	28	25	27	29	29
4-6	31	37	29	32	32	30	33	30	30	31
7-10	25	20	23	28	26	23	22	23	26	27
Ed-Ee / Ns-Nc	17	12	21	14	15	19	19	19	15	14
Ehuneko bertikalak / Porcentajes verticales	100	100	100	100	100	100	100	100	100	100
n (absolutu haztatu gabeak) / n (absolutos sin ponderar)	(2313)	(518)	(1092)	(703)	(1159)	(1154)	(459)	(726)	(655)	(473)

	Guztira / Total	2016ko HAUTESKUNDE AUTONOMIKOETAKO BOTO-OROIMENA / RECUERDO DE VOTO EN ELECCIONES AUTONÓMICAS 2016									
		EAJ/PNV	EH BILDU	ELKARREKIN PODEMOS	PSE-EE	PP	Besteak / Otros	Eskubiderik gabe / Sin derecho	<18 urte / <18 años	Absten.	Ed-Ee / Ns-Nc
0-3	28	15	11	34	52	58	33	32	19	27	28
4-6	31	35	13	44	38	21	47	17	44	38	32
7-10	25	43	71	17	3	1	13	12	23	18	13
Ed-Ee / Ns-Nc	17	6	5	5	7	19	7	39	14	16	27
Ehuneko bertikalak / Porcentajes verticales	100	100	100	100	100	100	100	100	100	100	100
n (absolutu haztatu gabeak) / n (absolutos sin ponderar)	(2313)	(543)	(343)	(240)	(136)	(46)	(130)	(192)	(54)	(149)	(480)

3.6 – Euskal herritar-espainiar ardatza / Eje vasco-español

ETA NOLA JOTZEN DUZU ZEURE BURUA, EUSKAL HERRITARRA ALA ESPAINIARRA? / Y ENTRE SER VASCO/A Y ESPAÑOL/A ¿CÓMO SE DEFINE UD.?

	Guztira / Total	LURRALDEA / TERRITORIO			SEXUA / SEXO		ADIN TALDEAK / GRUPOS DE EDAD			
		Araba	Bizkaia	Gipuzkoa	Gizona / Hombre	Emakumea / Mujer	18-29	30-45	46-64	≥ 65
Euskal herritarra bakarrik / Únicamente vasco/a	20	13	21	22	21	19	21	20	22	17
Euskal herritarra, espainiarra baino gehiago / Más vasco/a que español/a	21	22	20	23	22	21	24	21	20	20
Euskal herritarra bezain espainiarra / Tanto vasco/a como español/a	34	37	32	35	34	33	27	32	36	41
Espainiarra, euskal herritarra baino gehiago / Más español/a que vasco/a	6	8	7	3	5	7	5	5	5	9
Espaniarra bakarrik / Únicamente español/a	4	5	4	3	3	5	2	3	4	7
Ed-Ee / Ns-Nc	15	14	16	13	15	15	19	19	13	6
Ehuneko bertikalak / Porcentajes verticales	100	100	100	100	100	100	100	100	100	100
n (absolutu haztatu gabeak) / n (absolutos sin ponderar)	(2313)	(518)	(1092)	(703)	(1159)	(1154)	(459)	(726)	(655)	(473)

	Guztira / Total	2016ko HAUTESKUNDE AUTONOMIKOETAKO BOTO-OROIMENA / RECUERDO DE VOTO EN ELECCIONES AUTONÓMICAS 2016									
		EAJ/PNV	EH BILDU	ELKARREKIN PODEMOS	PSE-EE	PP	Besteak / Otros	Eskubiderik gabe / Sin derecho	<18 urte / <18 años	Absten.	Ed-Ee / Ns-Nc
Euskal herritarra bakarrik / Únicamente vasco/a	20	23	70	14	1	1	10	6	29	15	16
Euskal herritarra, espainiarra baino gehiago / Más vasco/a que español/a	21	34	21	31	14	12	16	11	24	20	20
Euskal herritarra bezain espainiarra / Tanto vasco/a como español/a	34	35	6	38	60	43	50	21	34	40	37
Espainiarra, euskal herritarra baino gehiago / Más español/a que vasco/a	6	3	1	3	11	16	6	3	6	8	8
Espaniarra bakarrik / Únicamente español/a	4	1	1	2	6	25	11	3	2	3	4
Ed-Ee / Ns-Nc	15	4	2	13	8	3	7	55	5	13	15
Ehuneko bertikalak / Porcentajes verticales	100	100	100	100	100	100	100	100	100	100	100
n (absolutu haztatu gabeak) / n (absolutos sin ponderar)	(2313)	(543)	(343)	(240)	(136)	(46)	(130)	(192)	(54)	(149)	(480)

3.7 – Independentziarekiko jarrera / Actitud hacia la independencia

EUSKAL HERRIAREN INDEPENDENTZIARI DAGOKIONEZ ZU PERTSONALKI... / SOBRE EL TEMA DE LA INDEPENDENCIA DEL PAÍS VASCO, UD. PERSONALMENTE...

	Guztira / Total	LURRALDEA / TERRITORIO			SEXUA / SEXO		ADIN TALDEAK / GRUPOS DE EDAD			
		Araba	Bizkaia	Gipuzkoa	Gizona / Hombre	Emakumea / Mujer	18-29	30-45	46-64	≥ 65
Ados zaude / Está de acuerdo	21	16	21	24	22	21	26	23	20	15
Egoeraren arabera ados edo kontra egongo zinateke / Estaría o no de acuerdo según las circunstancias	28	24	26	34	31	26	31	31	28	22
Kontra zaude / Está en desacuerdo	36	46	37	29	33	38	27	30	40	49
Ed-Ee / Ns-Nc	15	13	16	13	14	15	17	16	12	14
Ehuneko bertikalak / Porcentajes verticales	100	100	100	100	100	100	100	100	100	100
n (absolutu haztatu gabeak) / n (absolutos sin ponderar)	(2313)	(518)	(1092)	(703)	(1159)	(1154)	(459)	(726)	(655)	(473)

	Guztira / Total	2016ko HAUTESKUNDE AUTONOMIKOETAKO BOTO-OROIMENA / RECUERDO DE VOTO EN ELECCIONES AUTONÓMICAS 2016									
		EAJ/PNV	EH BILDU	ELKARREKIN PODEMOS	PSE-EE	PP	Besteak / Otros	Eskubiderik gabe / Sin derecho	<18 urte / <18 años	Absten.	Ed-Ee / Ns-Nc
Ados zaude / Está de acuerdo	21	16	67	11	6	9	10	25	35	13	15
Egoeraren arabera ados edo kontra egongo zinateke / Estaría o no de acuerdo según las circunstancias	28	40	24	43	25	7	33	16	37	30	26
Kontra zaude / Está en desacuerdo	36	36	5	36	63	79	50	26	14	43	38
Ed-Ee / Ns-Nc	15	8	4	10	6	6	7	33	15	14	21
Ehuneko bertikalak / Porcentajes verticales	100	100	100	100	100	100	100	100	100	100	100
n (absolutu haztatu gabeak) / n (absolutos sin ponderar)	(2313)	(543)	(343)	(240)	(136)	(46)	(130)	(192)	(54)	(149)	(480)

