



**Prospekzio  
Soziologikoen  
Kabinetea**

[www.euskadi.eus/ikerketa\\_soziologikoak](http://www.euskadi.eus/ikerketa_soziologikoak)

**Gabinete de  
Prospección  
Sociológica**

[www.euskadi.eus/estudios\\_sociologicos](http://www.euskadi.eus/estudios_sociologicos)

## **64. EUSKAL SOZIOMETROA**

— Pertsona nagusiak —

## **SOCIÓMETRO VASCO 64**

— Personas mayores —



(2017ko uztaila / Julio 2017)



## Aurkibidea / Índice

<b>1 – Egoeraren balorazioa / Valoración de la situación</b> .....	<b>1</b>
1.1 – Bizitzarekiko poztasuna / Satisfacción con la vida.....	1
1.2 – Euskadiko eta Espainiako egoera ekonomikoaren balorazioa / Valoración de la situación económica de Euskadi y España.....	2
1.3 – Euskadiko eta Espainiako egoera politikoaren balorazioa / Valoración de la situación política de Euskadi y de España.....	3
1.4 – Eusko Jaurlaritzaren zenbait arlotako jardueraren balorazioa / Valoración de la actuación del Gobierno Vasco en distintos ámbitos .....	4
1.5 – Euskadiko arazo nagusiak / Principales problemas de Euskadi.....	7
1.6 – Norberaren arazo nagusiak / Principales problemas personales .....	10
<b>2 – Pertsona nagusiak / Personas mayores .....</b>	<b>13</b>
2.1 – Zahartzaroari buruzko hautematea gizartean / Percepción social de la vejez.....	13
2.1.1 – Bizitzako garairik zoriontsuena / Etapa más feliz de la vida .....	13
2.1.2 – Pertsona nagusiek gizartean betetzen duten lekua / Lugar que ocupan las personas mayores en la sociedad .....	14
2.1.3 – Gizartearen portaera pertsona nagusiekin / Comportamiento de la sociedad con las personas mayores .....	14
2.1.4 – Zein adinetatik aurrera esan liteke norbait edadetua dela / Edad a partir de la que se puede decir que alguien es mayor .....	15
2.1.5 – Norbait edadetua dela esateko arrazoiak / Razón por la que se puede decir que alguien es mayor .....	16
2.1.6 – Pertsona nagusiei buruzko iritziak / Opiniones sobre las personas mayores .....	17
2.1.7 – Norberaren zahartzaroari buruzko kezka / Preocupación por la propia vejez.....	18
2.2 – Zahartze aktiboa / Envejecimiento activo.....	20
2.2.1 – Pertsona nagusien bizi-kalitatea mantentzeko jarduerak / Actividades para mantener la calidad de vida de las personas mayores.....	20
2.2.2 – Pertsona nagusia izaterakoan egin nahi diren jarduerak / Actividades que se quieren hacer siendo mayor .....	22
2.3 – Pertsona nagusiekin familia harremanak / Relaciones familiares con personas mayores.....	23
2.3.1 – Harremana pertsona nagusiekin / Relación con personas mayores .....	23
2.3.2 – Harremanaren maiztasuna / Frecuencia de la relación .....	24
2.4 – Erretiroa / Jubilación.....	26
2.4.1 – Erretiro adinaren ondoren lan egitea / Trabajar después de la edad de jubilación .....	26
2.4.2 – Pentsio publikoen etorkizunari buruzko kezka / Preocupación sobre el futuro de las pensiones públicas .....	26
2.4.3 – Pentsioekiko etorkizuneko aukerak / Opciones futuras para las pensiones.....	27
2.5 – Zaintzak / Cuidados.....	28
2.5.1 – Gurasoen zaintzak izandako bilakaera / Evolución de la atención a los padres y madres .....	28
2.5.2 – Dependentzia duten pertsona nagusien zaintza antolatzeke aukerak / Opciones para organizar el cuidado de personas mayores dependientes .....	29
2.5.3 – Zaintzarako prestakuntza bereziaren beharra / Necesidad de preparación específica para el cuidado .....	30

2.5.4 – Nagusiak direlako dependentzia duten senitartekoak dituztenak / Personas con familiares dependientes por edad avanzada .....	30
2.5.5 – Non bizi da dependentzia duen pertsona / Lugar de residencia de la persona dependiente .....	31
2.5.6 – Dependentzia duen senitartekoaren zaintzaren antolaketa / Organización del cuidado del familiar dependiente .....	31
2.5.7 – Zaintzaileak / Personas cuidadoras .....	32
2.5.7.1 – Zaintzari buruzko sentimenak / Sentimientos respecto al cuidado .....	32
2.5.7.2 – Zaintzaren antolaketarekiko poztasuna / Satisfacción con la organización del cuidado.....	33
2.5.7.3 – Bizitza pertsonala eta profesionalarekin uztartzeko aukerekiko poztasuna / Satisfacción con las posibilidades de conciliar con la vida personal y profesional .....	33
2.5.7.4 – Zaintza lanarekin zerikusia duten inzidentziak bizitza pertsonalean / Incidencias en la vida personal relacionadas con las labores de cuidado.....	34
2.5.8 – Dependentzia duen pertsonaren zaintzaren kalitatearekiko poztasuna / Satisfacción con la calidad del cuidado de la persona mayor dependiente .....	35
2.5.9 – Zaintza lanek suposatzen duten kostu ekonomikoak / Carga económica que suponen los cuidados.....	35
2.6 – Erakundeak / Instituciones .....	36
2.6.1 – Nork arduratu behar du dependentzia duten pertsona nagusiez / Quién debe hacerse cargo de las personas dependientes .....	36
2.6.2 – Administrazioaren laguntzak hirugarren adinerako / Ayudas de la Administración a la tercera edad .....	36
2.6.3 – Administrazio publikoaren laguntzen nahikotasuna / Suficiencia del apoyo de las Administraciones Públicas .....	37
2.6.4 – Norbere Herri/hiria <i>hiri adeitsutzat jotzen den</i> / Consideración de la propia ciudad como <i>ciudad amigable</i> .....	38
2.6.5 – Norbere herri/hiria adeitsuago izateko hobekuntza eremuak / Ámbitos de mejora para convertir la propia ciudad en una ciudad más amigable.....	39
2.6.6 – Zein erakundetara joko luketen lehendabizi / Institución a la que se acudiría en primera instancia.....	40
2.6.7 – Erakunde eta elkarten lanaren balorazioa / Valoración de la labor de las instituciones y organizaciones .....	41
<b>3 – Jarrera eta balio politikoak / Actitudes y valores políticos .....</b>	<b>43</b>
3.1 – Politikarekiko interesa / Interés por la política .....	43
3.2 – Sinpatia politikoak / Simpatías políticas .....	44
3.3 – Euskadiko buruzagi politikoaren ezagutza, aprobazioa eta balorazioa / Conocimiento, aprobación y valoración de líderes políticos de Euskadi .....	45
3.4 – Ezker-eskuin eskala / Escala izquierda-derecha .....	48
3.5 – Nazionalismo edo abertzaletasun eskala / Escala nacionalismo vasco .....	49
3.6 – Euskal herritar-espainiar ardatza / Eje vasco-español.....	50
3.7 – Independentziarekiko jarrera / Actitud hacia la independencia.....	51
<b>4 – Zehaztasun teknikoak / Ficha técnica .....</b>	<b>52</b>
<b>5 – Elkarrizketatutako biztanleriaren ezaugarriak / Características de la población entrevistada.....</b>	<b>53</b>
<b>6 – Eranskina: Emaitzak kolektiboka / Anexo: Resultados por colectivos .....</b>	<b>55</b>

## 1 – Egoeraren balorazioa / Valoración de la situación

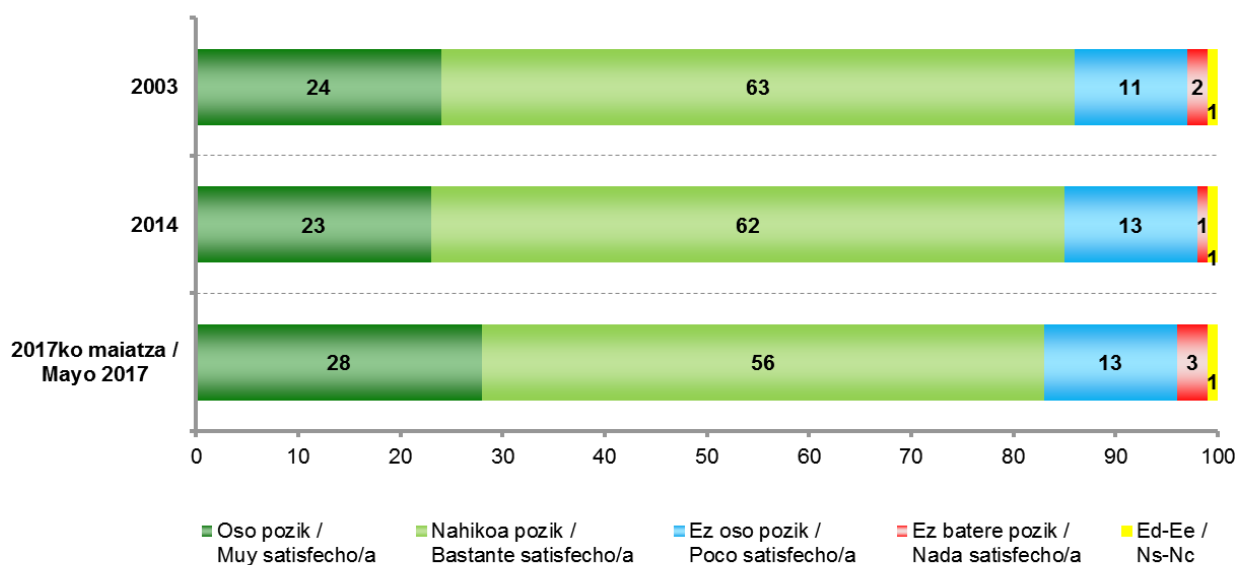
### 1.1 – Bizitzarekiko poztasuna / Satisfacción con la vida

ORO HAR, DARAMAZUN BIZITZAREKIN OSO POZIK ZAUDE, NAHIKOA POZIK, EZ OSO POZIK ALA EZ ZAUDE BATERE POZIK? / EN GENERAL, ¿ESTÁ UD. MUY SATISFECHO/A, BASTANTE SATISFECHO/A, POCO SATISFECHO/A O NADA SATISFECHO/A CON LA VIDA QUE LLEVA?

	GUZTIRA / TOTAL
Oso pozik / Muy satisfecho/a	28
Nahikoa pozik / Bastante satisfecho/a	56
Ez oso pozik / Poco satisfecho/a	13
Ez batere pozik / Nada satisfecho/a	3
Ed-Ee / Ns-Nc	1
<b>Ehuneko bertikalak / Porcentajes verticales</b>	<b>100</b>



Taldeko emaitzak kontsultatzeko orrialdea / Página para consultar los resultados por colectivos: **56**



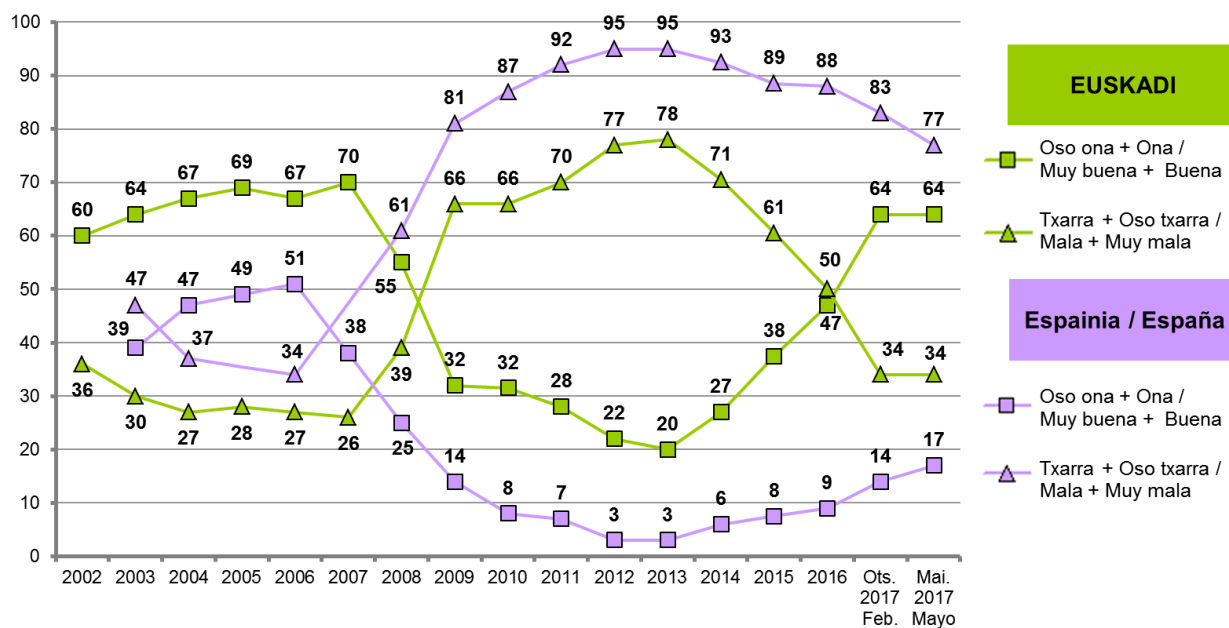
## 1.2 – Euskadiko eta Espainiako egoera ekonomikoaren balorazioa / Valoración de la situación económica de Euskadi y España

ZURE USTEZ, NOLAKOA DA EGOERA EKONOMIKOA EUSKADIN: OSO ONA, ONA, TXARRA EDO OSO TXARRA?  
ETA ESPAINIAKO EGOERA EKONOMIKOA? /  
¿CÓMO CALIFICARÍA UD LA SITUACIÓN ECONÓMICA DE EUSKADI: MUY BUENA, BUENA, MALA O MUY MALA?  
¿Y LA SITUACIÓN ECONÓMICA DE ESPAÑA?

	GUZTIRA / TOTAL	
EUSKADI	Oso ona / Muy buena	3
	Ona / Buena	61
	Txarra / Mala	30
	Oso txarra / Muy mala	4
	Ed-Ee / Ns-Nc	3
ESPAINIA / ESPAÑA	Oso ona / Muy buena	0
	Ona / Buena	17
	Txarra / Mala	50
	Oso txarra / Muy mala	27
	Ed-Ee / Ns-Nc	5
Ehuneko bertikalak / Porcentajes verticales		100



Taldekatu emaitzak kontsultatzeko orrialdea / Página para consultar los resultados por colectivos: **57**

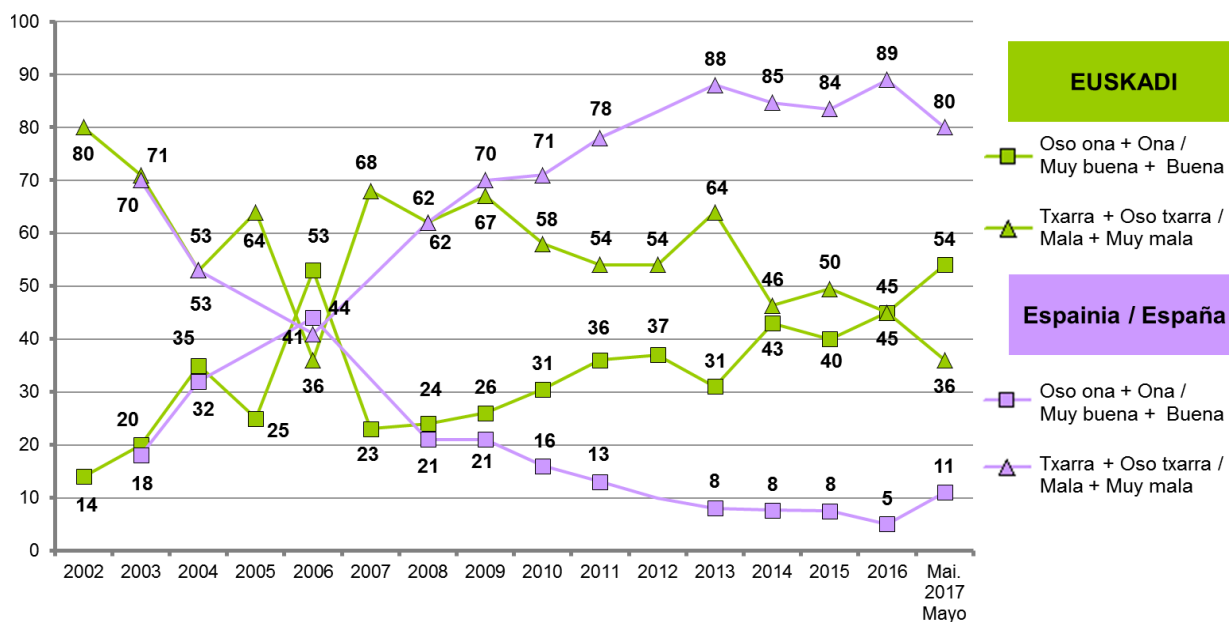


### 1.3 – Euskadiko eta Espainiako egoera politikoaren balorazioa / Valoración de la situación política de Euskadi y de España

ZURE USTEZ, NOLAKOA DA EGOERA POLITIKOA EUSKADIN: OSO ONA, ONA, TXARRA EDO OSO TXARRA?  
ETA ESPAINIAKO EGOERA POLITIKOA?/  
RESPECTO A LA SITUACIÓN POLÍTICA DE EUSKADI ¿LA CALIFICARÍA DE MUY BUENA, BUENA, MALA O MUY MALA?  
¿Y LA SITUACIÓN POLÍTICA DE ESPAÑA?

	GUZTIRA / TOTAL	
EUSKADI	Oso ona / Muy buena	3
	Ona / Buena	51
	Txarra / Mala	30
	Oso txarra / Muy mala	6
	Ed-Ee / Ns-Nc	11
ESPAINIA / ESPAÑA	Oso ona / Muy buena	0
	Ona / Buena	11
	Txarra / Mala	39
	Oso txarra / Muy mala	41
	Ed-Ee / Ns-Nc	9
Ehuneko bertikalak / Porcentajes verticales		100

 Taldekako emaitzak kontsultatzeko orrialdea / Página para consultar los resultados por colectivos: 58



## 1.4 – Eusko Jaurlaritzaren zenbait arlotako jardueraren balorazioa / Valoración de la actuación del Gobierno Vasco en distintos ámbitos

ZURE IRITIZ, ORO HAR NOLAKOA DA ONDOKO GAJETAN AZKEN URTEOTAN EUSKO JAURLARITZA EGITEN ARI DEN LANA: ONA, HALA-HOLAKOA EDO TXARRA? /

EN GENERAL, ¿CÓMO LE PARECE A UD. QUE ES LA ACTUACIÓN QUE EL GOBIERNO VASCO ESTÁ LLEVANDO A CABO EN ESTOS ÚLTIMOS AÑOS EN LOS SIGUIENTES TEMAS: BUENA, REGULAR O MALA?

	GUZTIRA / TOTAL
	Ona / Buena 63
TURISMOA / TURISMO	Hala-holakoa / Regular 25
	Txarra / Mala 6
	Ed-Ee / Ns-Nc 7
	Ona / Buena 54
BAKEA / PAZ	Hala-holakoa / Regular 31
	Txarra / Mala 8
	Ed-Ee / Ns-Nc 7
	Ona / Buena 50
EUSKARA / EUSKERA	Hala-holakoa / Regular 30
	Txarra / Mala 10
	Ed-Ee / Ns-Nc 10
	Ona / Buena 49
OSASUNGINTZA / SANIDAD	Hala-holakoa / Regular 37
	Txarra / Mala 11
	Ed-Ee / Ns-Nc 3
	Ona / Buena 49
KULTURA / CULTURA	Hala-holakoa / Regular 36
	Txarra / Mala 9
	Ed-Ee / Ns-Nc 6
	Ona / Buena 47
HERRITARREN SEGURTASUNA / SEGURIDAD CIUDADANA	Hala-holakoa / Regular 38
	Txarra / Mala 10
	Ed-Ee / Ns-Nc 5
	Ona / Buena 47
INGURUMENA / MEDIO AMBIENTE	Hala-holakoa / Regular 34
	Txarra / Mala 11
	Ed-Ee / Ns-Nc 8
	Ona / Buena 46
OBRA PUBLIKOAK/HERRILANAK ETA AZPIEGITURAK / OBRAS PÚBLICAS E INFRAESTRUCTURAS	Hala-holakoa / Regular 34
	Txarra / Mala 13
	Ed-Ee / Ns-Nc 8
	Ehuneko bertikalak / Porcentajes verticales 100

(...)



ZURE IRITZIZ, ORO HAR NOLAKOA DA ONDOKO GAJETAN AZKEN URTEOTAN EUSKO JAURLARITZA EGITEN ARI DEN LANA: ONA, HALA-HOLAKOA EDO TXARRA? /

EN GENERAL, ¿CÓMO LE PARECE A UD. QUE ES LA ACTUACIÓN QUE EL GOBIERNO VASCO ESTÁ LLEVANDO A CABO EN ESTOS ÚLTIMOS AÑOS EN LOS SIGUIENTES TEMAS: BUENA, REGULAR O MALA?

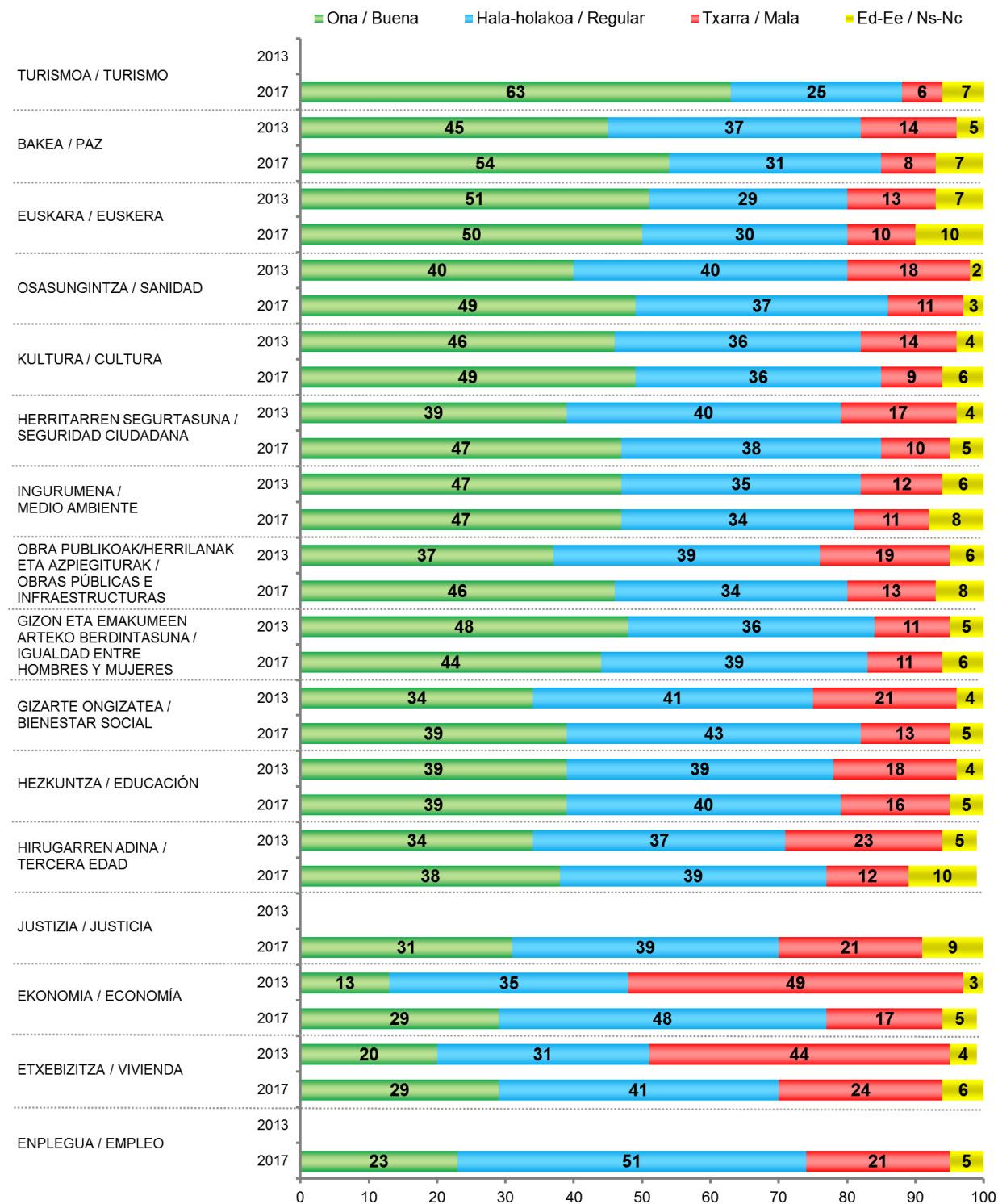
(...)

		GUZTIRA / TOTAL
GIZON ETA EMAKUMEEN ARTEKO BERDINTASUNA / IGUALDAD ENTRE HOMBRES Y MUJERES	Ona / Buena	44
	Hala-holakoa / Regular	39
	Txarra / Mala	11
	Ed-Ee / Ns-Nc	6
GIZARTE ONGIZATEA / BIENESTAR SOCIAL	Ona / Buena	39
	Hala-holakoa / Regular	43
	Txarra / Mala	13
	Ed-Ee / Ns-Nc	5
HEZKUNTZA / EDUCACIÓN	Ona / Buena	39
	Hala-holakoa / Regular	40
	Txarra / Mala	16
	Ed-Ee / Ns-Nc	5
HIRUGARREN ADINA / TERCERA EDAD	Ona / Buena	38
	Hala-holakoa / Regular	39
	Txarra / Mala	12
	Ed-Ee / Ns-Nc	10
JUSTIZIA / JUSTICIA	Ona / Buena	31
	Hala-holakoa / Regular	39
	Txarra / Mala	21
	Ed-Ee / Ns-Nc	9
EKONOMIA / ECONOMÍA	Ona / Buena	29
	Hala-holakoa / Regular	48
	Txarra / Mala	17
	Ed-Ee / Ns-Nc	5
ETXEBIZITZA / VIVIENDA	Ona / Buena	29
	Hala-holakoa / Regular	41
	Txarra / Mala	24
	Ed-Ee / Ns-Nc	6
ENPLEGUA / EMPLEO	Ona / Buena	23
	Hala-holakoa / Regular	51
	Txarra / Mala	21
	Ed-Ee / Ns-Nc	5
Ehuneko bertikalak / Porcentajes verticales		100



Taldeko emaitzak kontsultatzeko orrialdea / Página para consultar los resultados por colectivos: 59

ZURE IRITZIZ, ORO HAR NOLAKO DA ONDOKO GAJETAN AZKEN URTEOTAN EUSKO JAURLARITZA EGITEN ARI DEN LANA: ONA, HALA-HOLAKO A EDO TXARRA? / EN GENERAL, ¿CÓMO LE PARECE A UD. QUE ES LA ACTUACIÓN QUE EL GOBIERNO VASCO ESTÁ LLEVANDO A CABO EN ESTOS ÚLTIMOS AÑOS EN LOS SIGUIENTES TEMAS: BUENA, REGULAR O MALA?



## 1.5 – Euskadiko arazo agusiak / Principales problemas de Euskadi

ZURE USTEZ ZEINTZUK DIRA EUSKADIKO HIRU ARAZO NAGUSIAK? /  
EN SU OPINIÓN ¿CUÁLES SON LOS TRES PROBLEMAS MÁS IMPORTANTES DE EUSKADI?

	GUZTIRA / TOTAL
Lan merkatuari lotutako arazoak / Problemas ligados al mercado de trabajo	72
Arazo ekonomikoak / Problemas económicos	14
Egoera politikoak, politikariak eta gatazka politikoak / Situación política, políticos/as y conflicto político	11
Etxebizitza eta etxe-gabetzeak / Vivienda y desahucios	11
Zerbitzu publikoen funtzionamendua eta hedadura, laguntzak / Funcionamiento y cobertura de los servicios públicos, ayudas	8
Osasungintza, Osakidetza, Gizarte Segurantzak, osasuna / Sanidad, Osakidetza, Seguridad Social, salud	8
Hezkuntza / Educación	7
Immigrazioa eta horrekin lotutako arazoak, arrazakeria / Inmigración y problemas relacionados con ella, racismo	7
Ustelkeria eta iruzurra / Corrupción y fraude	6
Arazo eta desberdintasun sozialak / Problemas y desigualdades sociales	4
Delinkuentzia eta segurtasun falta / Delincuencia e inseguridad ciudadana	3
Pentsioak / Pensiones	3
Azpiegiturak eta garraioak / Infraestructuras y transportes	3
Murrizketak / Recortes	2
Indarkeria, terrorismoa, presoak eta bake prozesua / Violencia, terrorismo, presos/as, proceso de paz	2
Hizkuntza egoerarekin lotutako arazoak / Problemas relacionados con la situación lingüística	2
Ingurumena / Medio ambiente	2
Emakumeen aurkako indarkeria / Violencia contra las mujeres	2
Gazteen arazoak / Problemas de la juventud	2
Balioen krisia, norberekeria, intolerantzia, errespetu falta, kontsumismoa... / Crisis de valores, egoísmo, intolerancia, falta de respeto, consumismo,...	1
Beste arazo batzuk / Otros problemas	3
Ed-Ee / Ns-Nc	10

Inkestatuek espontaneoki emandako erantzunak ondoren kodifikatu dira /

Se ha realizado una codificación posterior de las respuestas dadas espontáneamente por las personas encuestadas

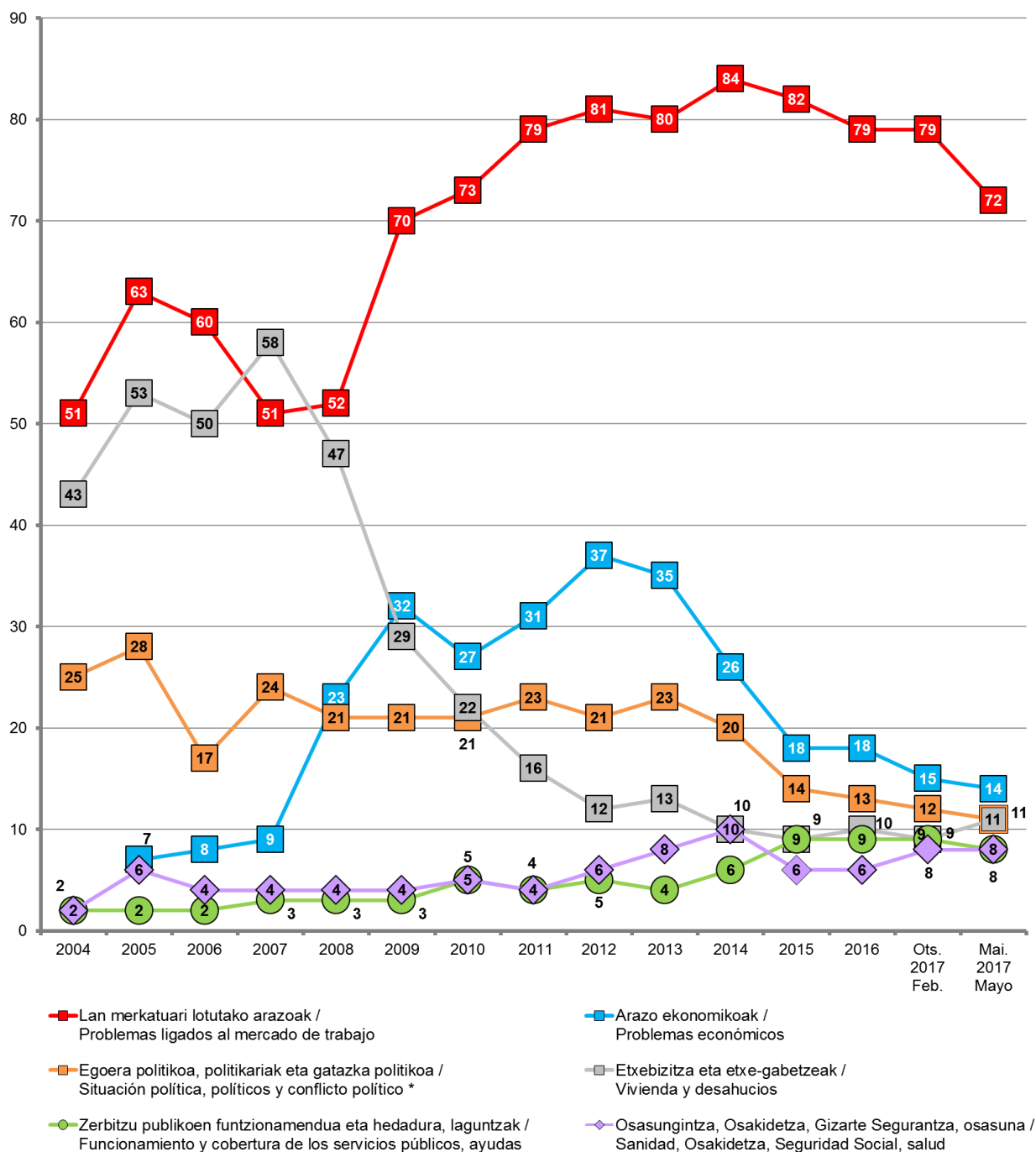
Ehuneko batura ez da 100 hiru arazo aipatu ahal zirelako / Los porcentajes no suman 100 porque se podían dar tres respuestas



Taldeko emaitzak kontsultatzeko orrialdea / Página para consultar los resultados por colectivos: 65

EUSKADIKO ARAZO NAGUSIAK / PRINCIPALES PROBLEMAS DE EUSKADI

Grafikoen herritarren %8k edo gehiagok aipatutako arazoak bakarrik azaltzen dira /  
En el gráfico se muestran sólo los problemas mencionados por un 8% o más de la población

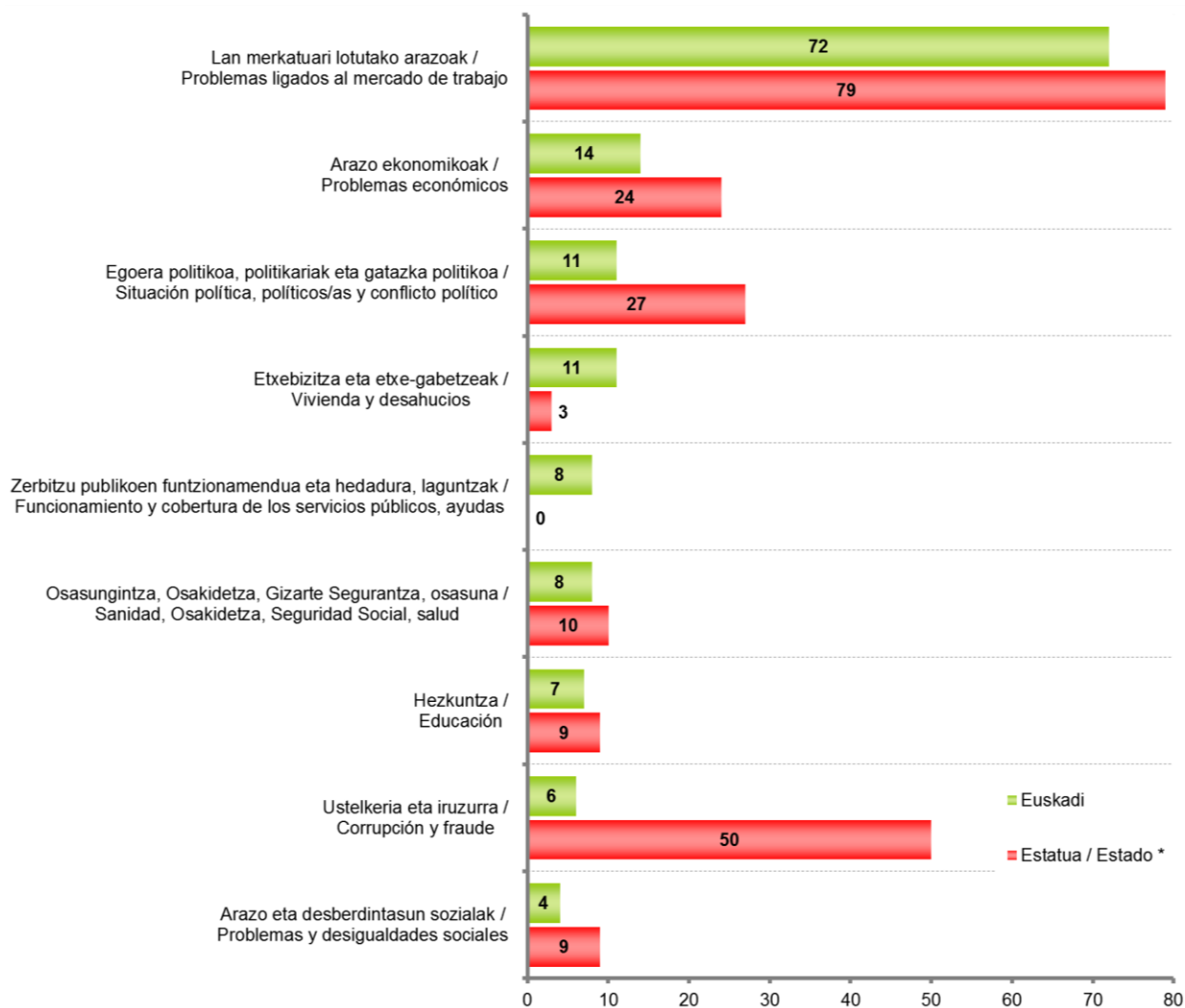


\* 2014ra arte presoekin lotutako arazoak "Egoera politikoa, politikariak eta gatazka politikoa" arazoaren barruan zeuden. Handik aurrera "Indarkeria, terrorismoa, presoak eta bake prozesua" arazora pasa dira / Hasta el año 2014 los problemas relacionados con los presos/as estaban incluidos en la categoría "Situación política, políticos y conflicto político". A partir de entonces han pasado a estar en la categoría "Violencia, Terrorismo, presos/as y proceso de paz"

Bilakaera datuak interpretatzean kontuan izan behar da azken ikerketetan aurrekoetan baino gehiago izan direla arazo bakar bat aipatu dutenak, hiru aipatzeko aukera izan arren / Al interpretar los datos de evolución se debe tener en cuenta que en los últimos estudios han sido más que en otras ocasiones quienes han mencionado un solo problema, a pesar de poder mencionar hasta tres

ARAZO NAGUSIAK / PRINCIPALES PROBLEMAS

Grafikoan herritarren %8k edo gehiagok aipatutako arazoak bakarrik azaltzen dira, bi ikerketetako batean gutxienez /  
En el gráfico se muestran sólo los problemas mencionados por un 8% o más de la población, por lo menos en uno de los dos estudios



\* CIS (Centro de Investigaciones Sociológicas), 3.179 ikerketa, 2017ko ekaineko Barometroa /  
CIS (Centro de Investigaciones Sociológicas), estudio nº 3.179, Barómetro de junio 2017

## 1.6 – Norberaren arazo nagusiak / Principales problemas personales

ZURE EGUNEROKO BIZITZAN ZENTRATUZ, ZEIN HIRU ARAZO EDO KEZKA NAGUSI DITUZU? /  
Y CENTRÁNDONOS EN SU VIDA DIARIA, ¿QUÉ TRES PROBLEMAS O PREOCUPACIONES PRINCIPALES TIENE UD.?

	GUZTIRA / TOTAL
Lan merkatuari lotutako arazoak / Problemas ligados al mercado de trabajo	43
Arazo ekonomikoak / Problemas económicos	16
Osasungintza, Osakidetza, Gizarte Segurantzak, osasuna / Sanidad, Osakidetza, Seguridad Social, salud	15
Etxebizitza eta etxe-gabetzeak / Vivienda y desahucios	9
Hezkuntza / Educación	8
Familia	6
Pentsioak / Pensiones	6
Zerbitzu publikoen funtzionamendua eta hedadura, laguntzak / Funcionamiento y cobertura de los servicios públicos, ayudas	4
Azpiegiturak eta garraioak / Infraestructuras y transportes	3
Egoera politikoa, politikariak eta gatazka politikoa / Situación política, políticos/as y conflicto político	2
Delinkuentzia eta segurtasun falta / Delincuencia e inseguridad ciudadana	2
Immigrazioa eta horrekin lotutako arazoak, arrazakeria / Inmigración y problemas relacionados con ella, racismo	2
Familia eta lana bateratzea, familia politika / Conciliación de la vida familiar y laboral, política familiar	1
Ustelkeria eta iruzurra / Corrupción y fraude	1
Ingurumena / Medio ambiente	1
Arazo eta desberdintasun sozialak / Problemas y desigualdades sociales	1
Hizkuntza egoerarekin lotutako arazoak / Problemas relacionados con la situación lingüística	1
Murrizketak / Recortes	1
Gazteen arazoak / Problemas de la juventud	1
Emakumeen aurkako indarkeria / Violencia contra las mujeres	1
Indarkeria, terrorismoa, presoak eta bake prozesua / Violencia, terrorismo, presos/as, proceso de paz	1
Balioen krisia, norberekeria, intolerantzia, errespetu falta, kontsumismoa... / Crisis de valores, egoísmo, intolerancia, falta de respeto, consumismo,...	1
Beste arazo batzuk / Otros problemas	4
Ed-Ee / Ns-Nc	25

Inkestatuek espontaneoki emandako erantzunak ondoren kodifikatu dira /

Se ha realizado una codificación posterior de las respuestas dadas espontáneamente por las personas encuestadas

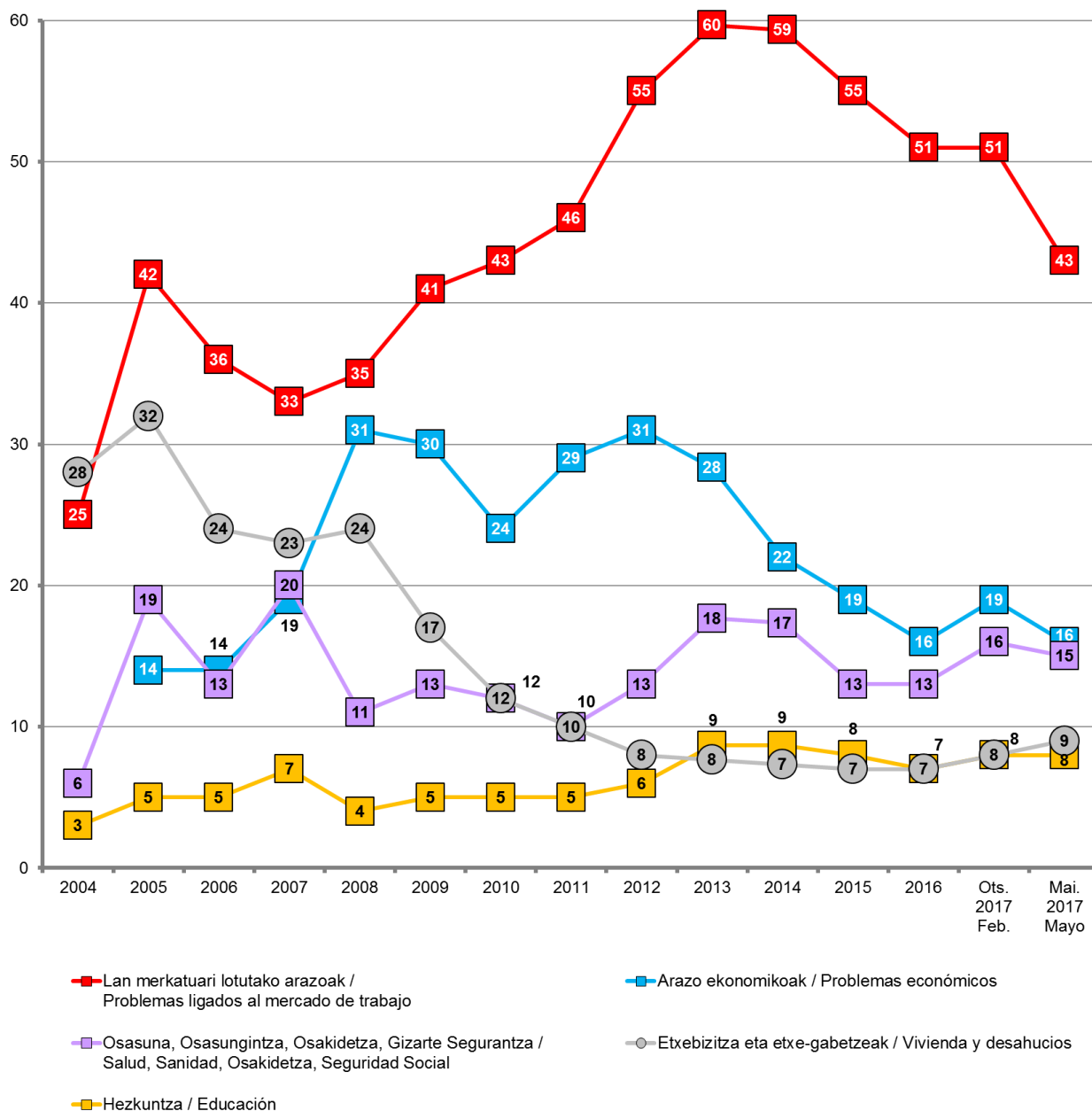
Ehuneko batura ez da 100 hiru arazo aipatu ahal zirelako / Los porcentajes no suman 100 porque se podían dar tres respuestas



Taldekatu emaitzak kontsultatzeko orrialdea / Página para consultar los resultados por colectivos: **67**

NORBERAREN ARAZO NAGUSIAK / PRINCIPALES PROBLEMAS PERSONALES

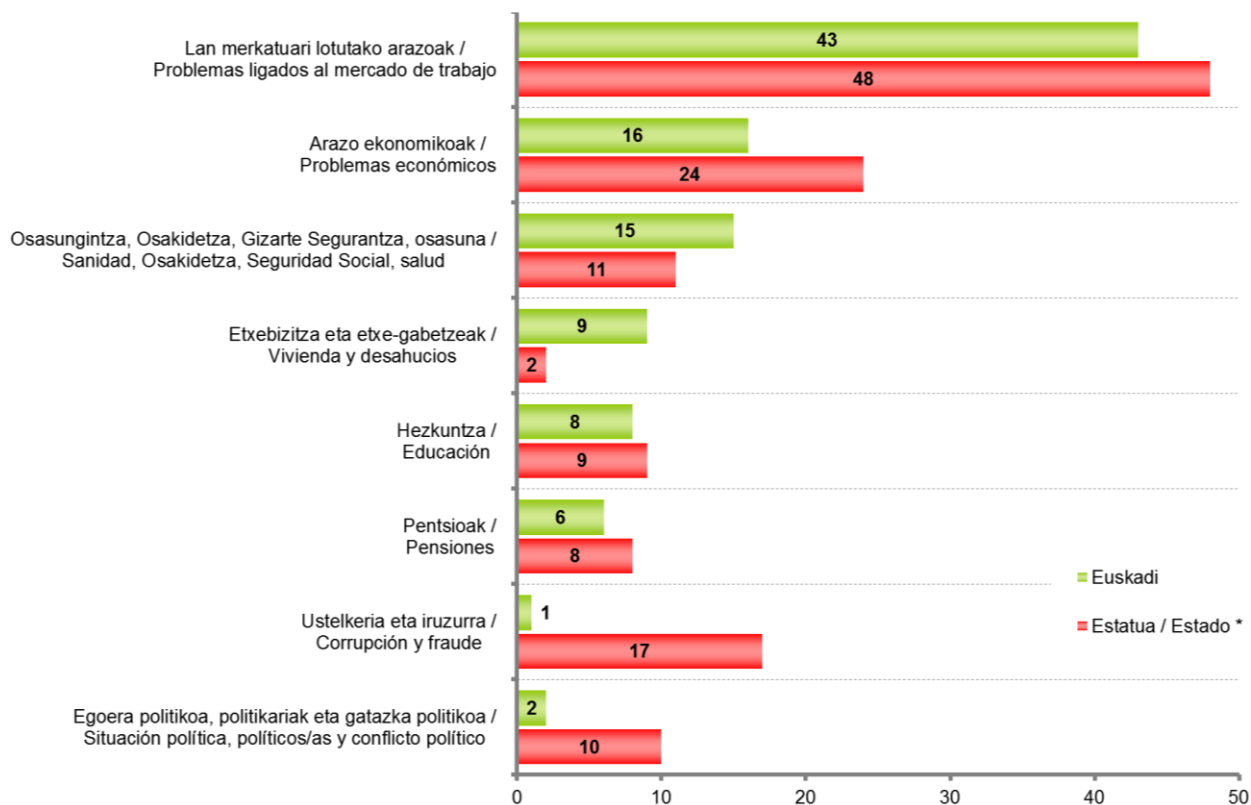
Grafikoa herritarren %8k edo gehiagok aipatutako arazoak bakarrik azaltzen dira /  
En el gráfico se muestran sólo los problemas mencionados por un 8% o más de la población



Bilakaera datuak interpretatzean kontuan izan behar da azken ikerketetan aurrekoetan baino gehiago izan direla arazo bakar bat aipatu dutenak, hiru aipatzeko aukera izan arren /  
Al interpretar los datos de evolución se debe tener en cuenta que en los últimos estudios han sido más que en otras ocasiones quienes han mencionado un solo problema, a pesar de poder mencionar hasta tres

NORBERAREN ARAZO NAGUSIAK / PRINCIPALES PROBLEMAS PERSONALES

Grafikoan herritarren %8k edo gehiagok aipatutako arazoak bakarrik azaltzen dira, bi ikerketetako batean gutxienez /  
En el gráfico se muestran sólo los problemas mencionados por un 8% o más de la población, por lo menos en uno de los dos estudios



\* CIS (Centro de Investigaciones Sociológicas), 3.179 ikerketa, 2017ko ekaineko Barometroa /  
CIS (Centro de Investigaciones Sociológicas), estudio nº 3.179, Barómetro de junio 2017



## 2 – Pertsona nagusiak / Personas mayores

### 2.1 – Zahartzaroari buruzko hautematea gizartean / Percepción social de la vejez

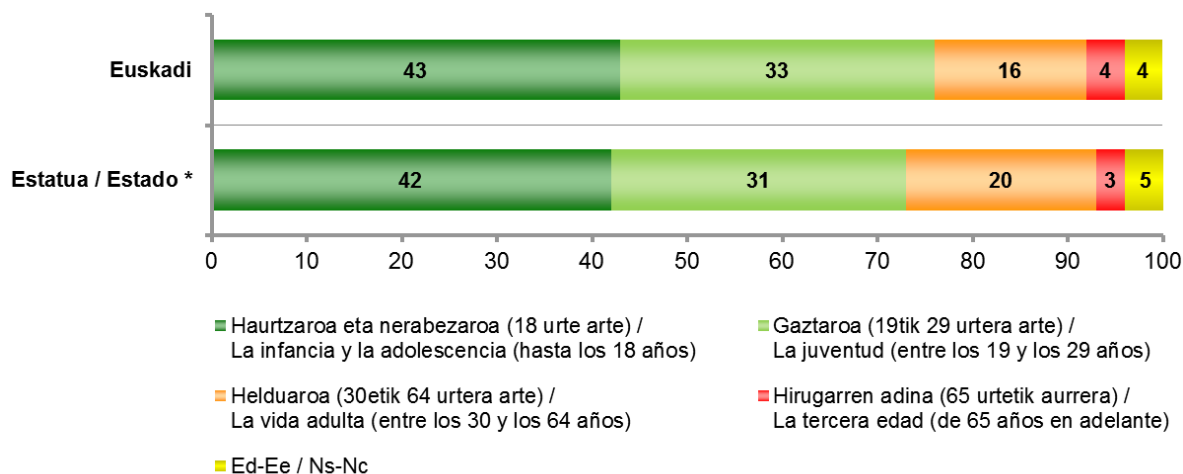
#### 2.1.1 – Bizitzako garairik zoriontsuena / Etapa más feliz de la vida

GAI AZALDUTAZ, ZURE IRITZIZ, ZEIN DA PERTSONEN BIZITZAN GARAIK ZORIONTSUENA? /  
CAMBIANDO DE TEMA, EN SU OPINIÓN, ¿CUÁL ES LA ETAPA MÁS FELIZ EN LA VIDA DE LAS PERSONAS?

	GUZTIRA / TOTAL
Hautzaroa eta nerabezaroa (18 urte arte) / La infancia y la adolescencia (hasta los 18 años)	43
Gaztaroa (19tik 29 urtera arte) / La juventud (entre los 19 y los 29 años)	33
Helduaroa (30etik 64 urtera arte) / La vida adulta (entre los 30 y los 64 años)	16
Hirugarren adina (65 urtetik aurrera) / La tercera edad (de 65 años en adelante)	4
Ed-Ee / Ns-Nc	4
Ehuneko bertikalak / Porcentajes verticales	100



Taldeko emaitzak kontsultatzeko orrialdea / Página para consultar los resultados por colectivos: **69**



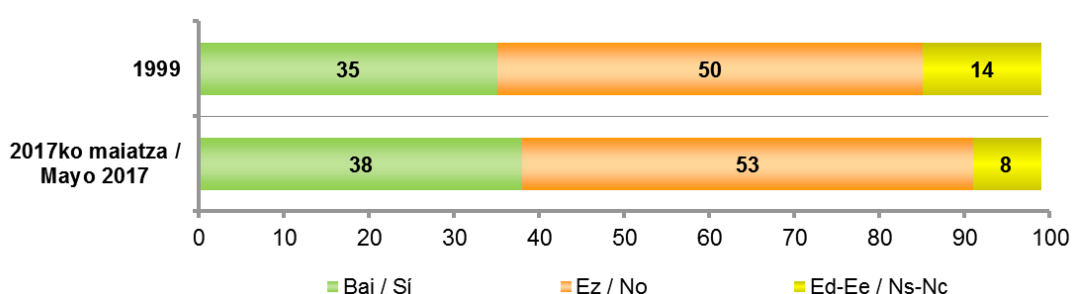
\* CIS (Centro de Investigaciones Sociológicas), 3.045 ikerketa, 2014ko azaroko Barometroa /  
CIS (Centro de Investigaciones Sociológicas), estudio nº 3.045, Barómetro de noviembre 2014

## 2.1.2 – Pertsona nagusiek gizartean betetzen duten lekua / Lugar que ocupan las personas mayores en la sociedad

ZURE USTEZ, PERTSONA NAGUSIEK EDO EDADETUEK GAUR EGUN BENETAN DAGOKIEN LEKUA BETETZEN DUTE GIZARTEAN? /  
¿CREE UD. QUE LAS PERSONAS MAYORES OCUPAN HOY EN DÍA EN LA SOCIEDAD EL PUESTO QUE REALMENTE LES CORRESPONDE?

	GUZTIRA / TOTAL
Bai / Sí	38
Ez / No	53
Ed-Ee / Ns-Nc	8
Ehuneko bertikalak / Porcentajes verticales	100


 Taldekako emaitzak kontsultatzeko orrialdea / Página para consultar los resultados por colectivos: 71

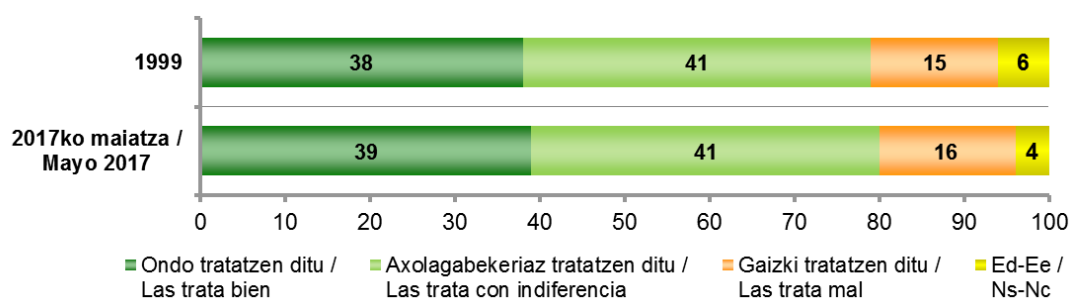


## 2.1.3 – Gizartearen portaera pertsona nagusiekin / Comportamiento de la sociedad con las personas mayores

NORMALEAN, NOLA USTE DUZU PORTATZEN DELA GIZARTEA PERTSONA NAGUSIEKIN? /  
EN GENERAL, ¿CÓMO CREE QUE SE COMPORTA LA SOCIEDAD CON LAS PERSONAS MAYORES?

	GUZTIRA / TOTAL
Ondo tratatzen ditu / Las trata bien	39
Axolagabekeriaz tratatzen ditu / Las trata con indiferencia	41
Gaizki tratatzen ditu / Las trata mal	16
Ed-Ee / Ns-Nc	4
Ehuneko bertikalak / Porcentajes verticales	100

 Taldekako emaitzak kontsultatzeko orrialdea / Página para consultar los resultados por colectivos: 72



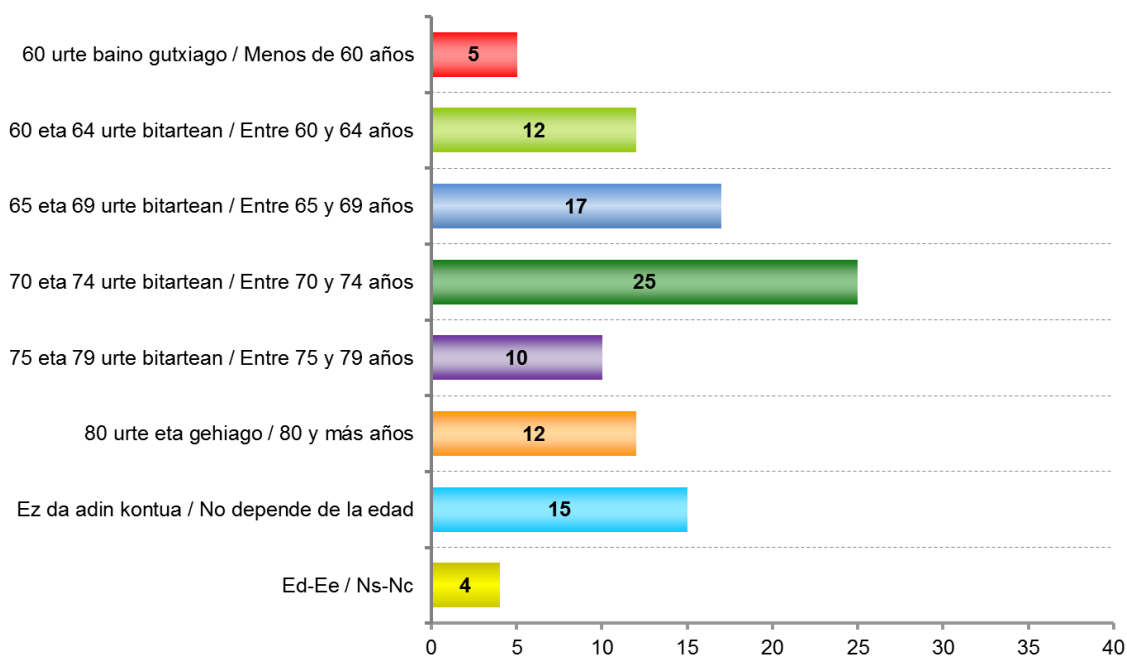
## 2.1.4 – Zein adinetatik aurrera esan liteke norbait edadetua dela / Edad a partir de la que se puede decir que alguien es mayor

ZEIN ADINETATIK AURRERA USTE DUZU ESAN DAITEKEELA PERTSONA BAT NAGUSIA EDO EDADETUA DELA?  
ESADAZU MESEDEZ ADIN BAKAR BAT /  
¿A PARTIR DE QUÉ EDAD CREE UD. QUE EN GENERAL SE PUEDE DECIR DE ALGUIEN QUE ES UNA PERSONA MAYOR?  
DÍGAME POR FAVOR UNA ÚNICA EDAD

	GUZTIRA / TOTAL
60 urte baino gutxiago / Menos de 60 años	5
60 eta 64 urte bitartean / Entre 60 y 64 años	12
65 eta 69 urte bitartean / Entre 65 y 69 años	17
70 eta 74 urte bitartean / Entre 70 y 74 años	25
75 eta 79 urte bitartean / Entre 75 y 79 años	10
80 urte eta gehiago / 80 y más años	12
Ez da adin kontua / No depende de la edad	15
Ed-Ee / Ns-Nc	4
<b>Ehuneko bertikalak / Porcentajes verticales</b>	<b>100</b>
<b>Batezbestekoa (urteak) / Media (años)</b>	<b>69</b>



Taldeko emaitzak kontsultatzeko orrialdea / Página para consultar los resultados por colectivos: 73



## 2.1.5 – Norbait edadetua dela esateko arrazoiak / Razón por la que se puede decir que alguien es mayor

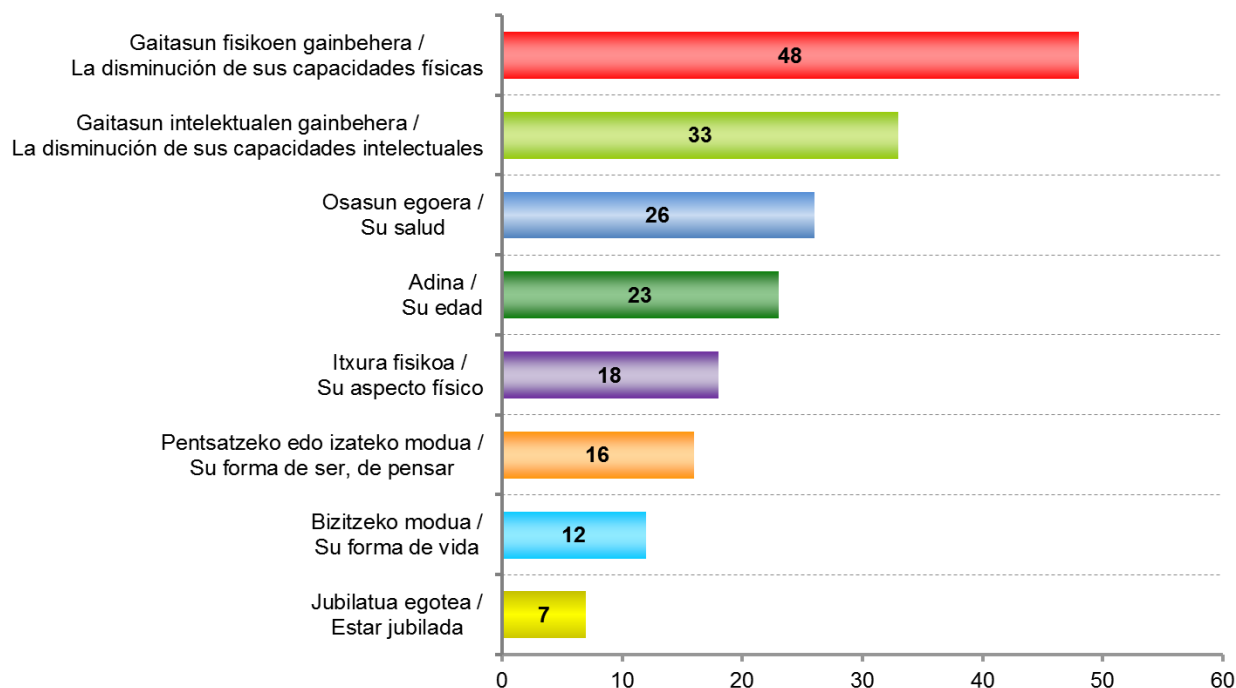
ZEIN DA ARRAZOI INPORTANTEENA PERTSONA BAT NAGUSIA EDO EDADETUA DELA ESATEKO? /  
¿CUÁL ES LA RAZÓN MÁS IMPORTANTE QUE LE HACE DECIR QUE UNA PERSONA ES MAYOR?

	GUZTIRA / TOTAL
Gaitasun fisikoen gainbehera / La disminución de sus capacidades físicas	48
Gaitasun intelektualen gainbehera / La disminución de sus capacidades intelectuales	33
Osasun egoera / Su salud	26
Adina / Su edad	23
Itxura fisikoa / Su aspecto físico	18
Pentsatzeko edo izateko modua / Su forma de ser, de pensar	16
Bizitzeko modua / Su forma de vida	12
Jubilatua egotea / Estar jubilada	7
Ed-Ee / Ns-Nc	2
Ehuneko bertikalak / Porcentajes verticales	100

Ehunekoen batura ez da 100 bi arrazoi aipatu ahal zirelako /  
Los porcentajes no suman 100 porque se podían dar dos razones



Taldekako emaitzak kontsultatzeko orrialdea / Página para consultar los resultados por colectivos: 75



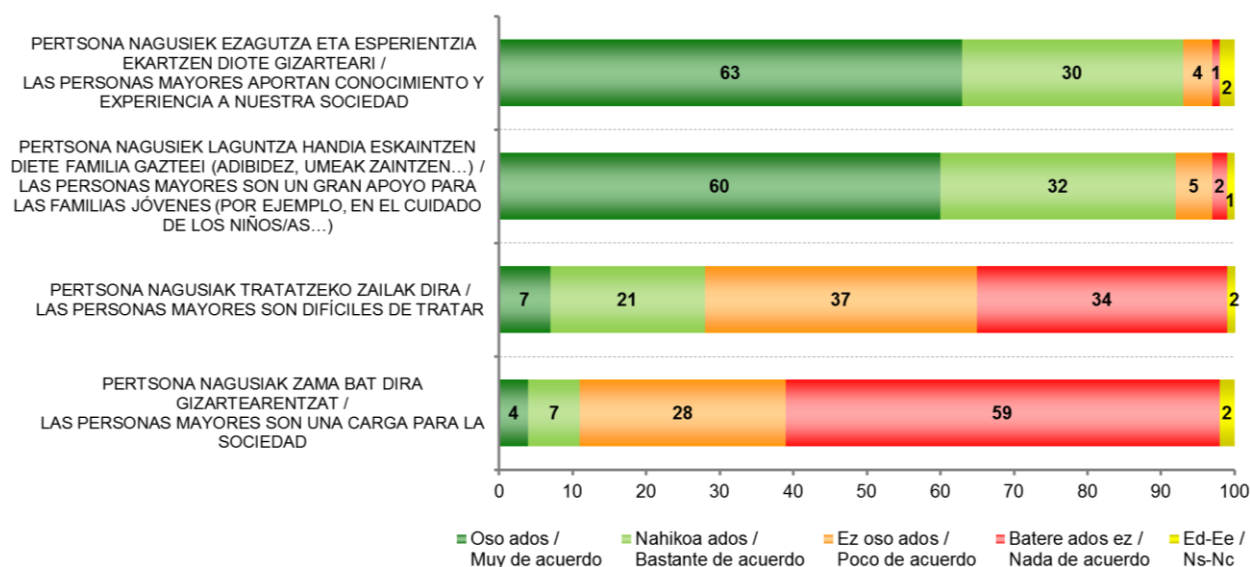
## 2.1.6 – Pertsona nagusiei buruzko iritziak / Opiniones sobre las personas mayores

ORAIN NAHIKO NUKE ESATEA, PERTSONA NAGUSIEI BURUZ IRAKURRIKO DIZKIZUDAN ONDOKO ESALDIEKIN GUZTIZ ADOS, NAHIKOA ADOS, EZ OSO ADOS, EDO BATERE ADOS EZ ZAUDEN: / AHORA ME GUSTARÍA QUE ME DIJERA PARA CADA UNA DE ESTAS FRASES REFERIDAS A PERSONAS MAYORES, SI ESTÁ UD. MUY DE ACUERDO, BASTANTE DE ACUERDO, POCO DE ACUERDO O NADA DE ACUERDO:

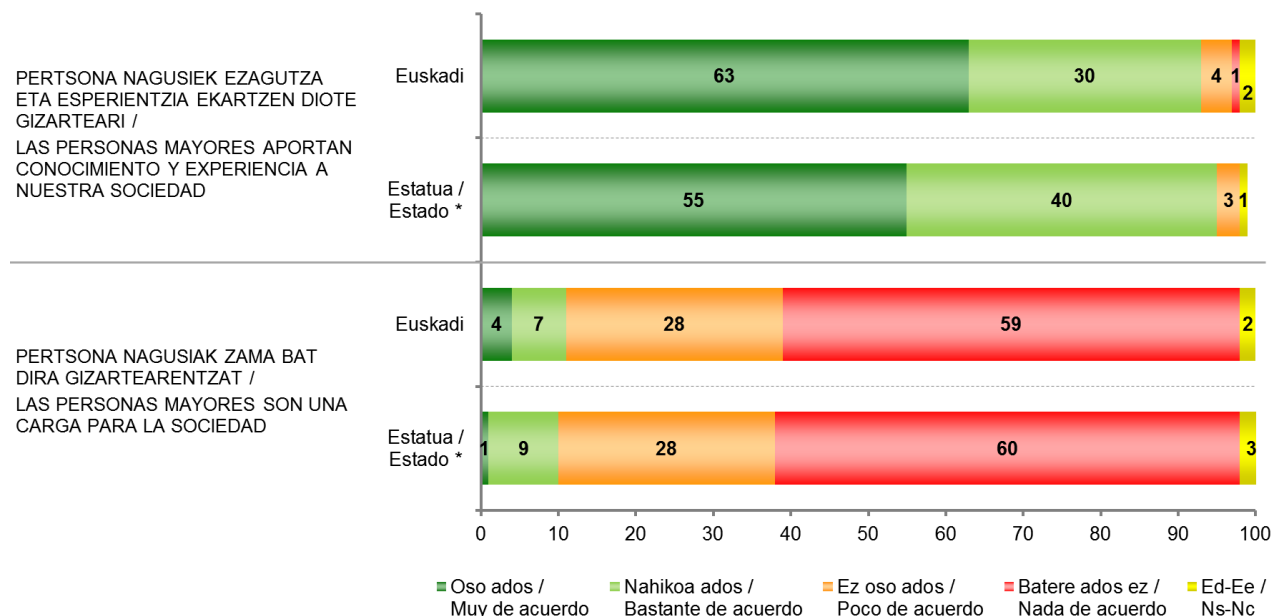
	GUZTIRA / TOTAL	
PERTSONA NAGUSIEK EZAGUTZA ETA ESPERIENZIA EKARTZEN DIOTE GIZARTEARI / LAS PERSONAS MAYORES APORTAN CONOCIMIENTO Y EXPERIENCIA A NUESTRA SOCIEDAD	Oso ados / Muy de acuerdo	63
	Nahikoa ados / Bastante de acuerdo	30
	Ez oso ados / Poco de acuerdo	4
	Batere ados ez / Nada de acuerdo	1
	Ed-Ee / Ns-Nc	2
PERTSONA NAGUSIEK LAGUNTZA HANDIA ESKAINTZEN DIETE FAMILIA GAZTEEI (ADIBIDEZ, UMEAK ZAITZEN...)/ LAS PERSONAS MAYORES SON UN GRAN APOYO PARA LAS FAMILIAS JÓVENES (POR EJEMPLO, EN EL CUIDADO DE LOS NIÑOS/AS...)	Oso ados / Muy de acuerdo	60
	Nahikoa ados / Bastante de acuerdo	32
	Ez oso ados / Poco de acuerdo	5
	Batere ados ez / Nada de acuerdo	2
	Ed-Ee / Ns-Nc	1
PERTSONA NAGUSIAK TRATATZEKO ZAILAK DIRA / LAS PERSONAS MAYORES SON DIFÍCILES DE TRATAR	Oso ados / Muy de acuerdo	7
	Nahikoa ados / Bastante de acuerdo	21
	Ez oso ados / Poco de acuerdo	37
	Batere ados ez / Nada de acuerdo	34
	Ed-Ee / Ns-Nc	2
PERTSONA NAGUSIAK ZAMA BAT DIRA GIZARTEARENTZAT / LAS PERSONAS MAYORES SON UNA CARGA PARA LA SOCIEDAD	Oso ados / Muy de acuerdo	4
	Nahikoa ados / Bastante de acuerdo	7
	Ez oso ados / Poco de acuerdo	28
	Batere ados ez / Nada de acuerdo	59
	Ed-Ee / Ns-Nc	2
Ehuneko bertikalak / Porcentajes verticales	100	



Taldeko emaitzak kontsultatzeko orrialdea / Página para consultar los resultados por colectivos: 77



ORAIN NAHIKO NUKE ESATEA, PERTSONA NAGUSIEI BURUZ IRAKURRIKO DIZKIZUDAN ONDOKO ESALDIEKIN GUZTIZ ADOS, NAHIKOA ADOS, EZ OSO ADOS, EDO BATERE ADOS EZ ZAUDEN: / AHORA ME GUSTARÍA QUE ME DIJERA PARA CADA UNA DE ESTAS FRASES REFERIDAS A PERSONAS MAYORES, SI ESTÁ UD. MUY DE ACUERDO, BASTANTE DE ACUERDO, POCO DE ACUERDO O NADA DE ACUERDO:

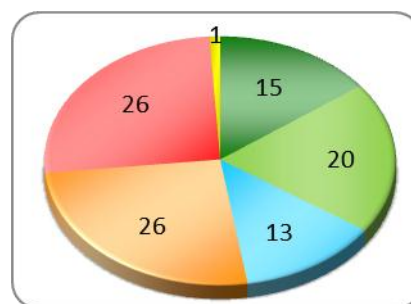


\* CIS (Centro de Investigaciones Sociológicas), 3.109 ikerketa, 2015eko iraileko Barometroa / CIS (Centro de Investigaciones Sociológicas), estudio nº 3.109, Barómetro de septiembre 2015

### 2.1.7 – Norberaren zahartzaroari buruzko kezka / Preocupación por la propia vejez

ZENBATERAINO ZAUDE KEZKATUTA ZURE ZAHARTZAROAREKIN, ASKO, NAHIKOA, ZERTXOBAIT, GUTXI EDO BATERE EZ? / ¿EN QUÉ MEDIDA LE PREOCUPA A UD. SU PROPIA VEJEZ, MUCHO, BASTANTE, ALGO, POCO O NADA?

	GUZTIRA / TOTAL
Askok / Mucho	15
Nahikoa / Bastante	20
Zertxobait / Algo	13
Gutxi / Poco	26
Batere ez / Nada	26
Ed-Ee / Ns-Nc	1
Ehuneko bertikalak / Porcentajes verticales	100



Taldeko emaitzak kontsultatzeko orrialdea / Página para consultar los resultados por colectivos: 80

ZERGATIK? / ¿POR QUÉ MOTIVO?

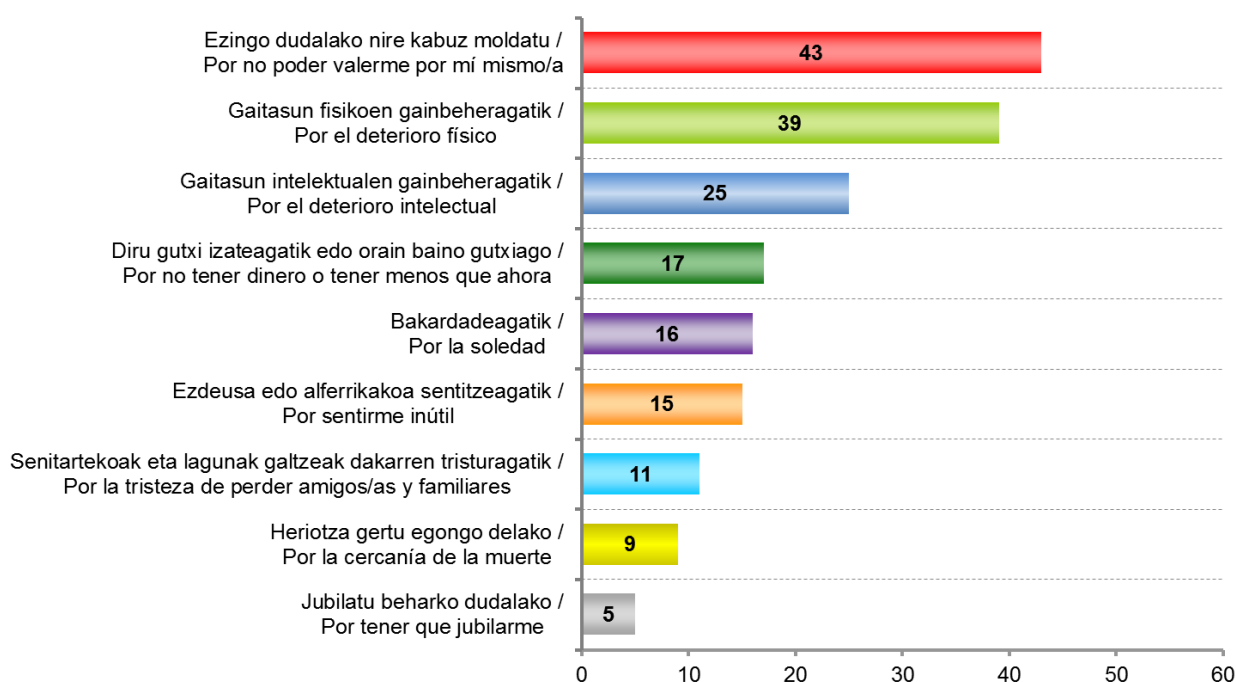
Galdera hau soilik beraien zahartzaroarekin asko, nahikoa edo zertxobait kezkatuta daudenei egin zaie (biztanleria osoaren %48) / Pregunta realizada únicamente a quienes les preocupa mucho, bastante o algo su propia vejez (48% de la población total)

	GUZTIRA / TOTAL
Ezingo dudalako nire kabuz moldatu / Por no poder valerme por mí mismo/a	43
Gaitasun fisikoen gainbeheragatik / Por el deterioro físico	39
Gaitasun intelektualen gainbeheragatik / Por el deterioro intelectual	25
Diru gutxi izateagatik edo orain baino gutxiago / Por no tener dinero o tener menos que ahora	17
Bakardadeagatik / Por la soledad	16
Ezdeusa edo alferrikakoa sentitzeagatik / Por sentirme inútil	15
Senitartekoak eta lagunak galtzeak dakarren tristuragatik / Por la tristeza de perder amigos/as y familiares	11
Heriotza gertu egongo delako / Por la cercanía de la muerte	9
Jubilatu beharko dudalako / Por tener que jubilarme	5
Beste arrazoi bat / Otro motivo	1
Ed-Ee / Ns-Nc	1
Ehuneko bertikalak / Porcentajes verticales	100

Ehunekoen batura ez da 100 bi arrazoi aipatu ahal zirelako / Los porcentajes no suman 100 porque se podían dar dos razones



Taldekako emaitzak kontsultatzeko orrialdea / Página para consultar los resultados por colectivos: 81



## 2.2 – Zahartze aktiboa / Envejecimiento activo

### 2.2.1 – Pertsona nagusien bizi-kalitatea mantentzeko jarduerak / Actividades para mantener la calidad de vida de las personas mayores

ZURE USTEZ ONDORENGOAK ZENBATERAINO DIRA GARRANTZITSUAK PERTSONA NAGUSIEN EDO EDADETUEN BIZI KALITATEA MANTENTZEKO: OSO GARRANTZITSUAK, NAHIKO GARRANTZITSUAK, GARRANTZIA GUTXI DUTE EDO EZ DIRA BATERE GARRANTZITSUAK? /

¿CONSIDERA UD. QUE LOS SIGUIENTES ASPECTOS SON MUY, BASTANTE, POCO O NADA IMPORTANTES PARA MANTENER LA CALIDAD DE VIDA DE LAS PERSONAS MAYORES?

	GUZTIRA / TOTAL	
ELIKADURA ZAINTEZA / CUIDAR LA ALIMENTACIÓN	Oso garrantzitsua / Muy importante	76
	Nahiko garrantzitsua / Bastante importante	22
	Garrantzi gutxi / Poco importante	1
	Batere garrantzitsua ez / Nada importante	0
	Ed-Ee / Ns-Nc	1
FAMILIAREKIN HARREMAN ONAK MANTENTZEA / MANTENER BUENAS RELACIONES FAMILIARES	Oso garrantzitsua / Muy importante	73
	Nahiko garrantzitsua / Bastante importante	25
	Garrantzi gutxi / Poco importante	1
	Batere garrantzitsua ez / Nada importante	0
	Ed-Ee / Ns-Nc	1
ARIKETA FISIKOA EGITEA / REALIZAR ACTIVIDAD FÍSICA	Oso garrantzitsua / Muy importante	72
	Nahiko garrantzitsua / Bastante importante	26
	Garrantzi gutxi / Poco importante	1
	Batere garrantzitsua ez / Nada importante	0
	Ed-Ee / Ns-Nc	1
LAGUN ETA EZAGUNEKIN HARREMANA IZATEA / RELACIONARSE CON AMIGOS/AS Y CONOCIDOS/AS	Oso garrantzitsua / Muy importante	70
	Nahiko garrantzitsua / Bastante importante	28
	Garrantzi gutxi / Poco importante	1
	Batere garrantzitsua ez / Nada importante	0
	Ed-Ee / Ns-Nc	1
HOBBY EDO ZALETASUN BAT IZATEA / TENER UN HOBBY O AFICIÓN	Oso garrantzitsua / Muy importante	65
	Nahiko garrantzitsua / Bastante importante	30
	Garrantzi gutxi / Poco importante	3
	Batere garrantzitsua ez / Nada importante	0
	Ed-Ee / Ns-Nc	1
JARDUERA KULTURALETAN PARTE HARTZEA / REALIZAR ACTIVIDADES CULTURALES	Oso garrantzitsua / Muy importante	58
	Nahiko garrantzitsua / Bastante importante	34
	Garrantzi gutxi / Poco importante	6
	Batere garrantzitsua ez / Nada importante	1
	Ed-Ee / Ns-Nc	2
Ehuneko bertikalak / Porcentajes verticales	100	

(...)

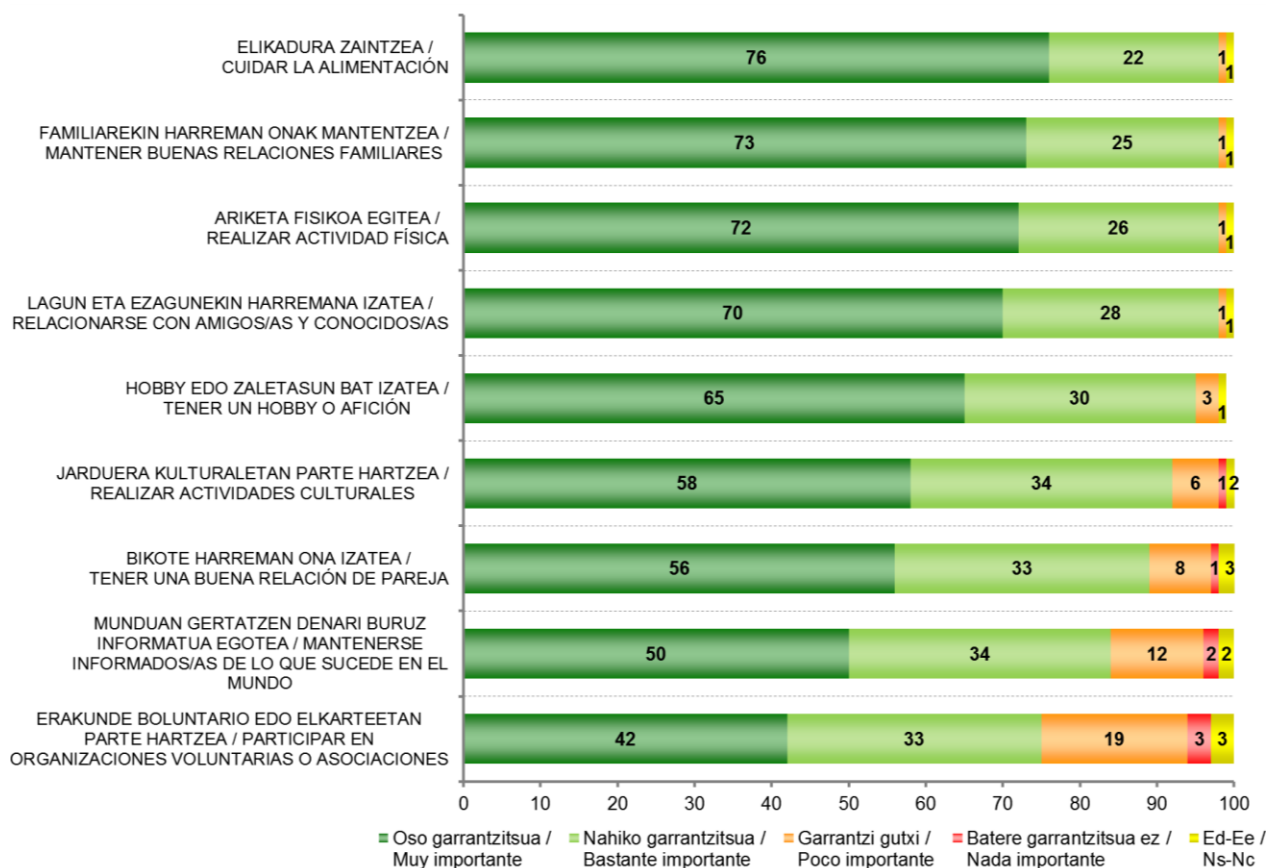


(...)

	GUZTIRA / TOTAL	
BIKOTE HARREMAN ONA IZATEA / TENER UNA BUENA RELACIÓN DE PAREJA	Oso garrantzitsua / Muy importante	56
	Nahiko garrantzitsua / Bastante importante	33
	Garrantzi gutxi / Poco importante	8
	Batere garrantzitsua ez / Nada importante	1
	Ed-Ee / Ns-Nc	3
MUNDUAN GERTATZEN DENARI BURUZ INFORMATUA EGOTEA / MANTENERSE INFORMADOS/AS DE LO QUE SUCEDE EN EL MUNDO	Oso garrantzitsua / Muy importante	50
	Nahiko garrantzitsua / Bastante importante	34
	Garrantzi gutxi / Poco importante	12
	Batere garrantzitsua ez / Nada importante	2
	Ed-Ee / Ns-Nc	2
ERAKUNDE BOLUNTARIO EDO ELKARTEETAN PARTE HARTZEA / PARTICIPAR EN ORGANIZACIONES VOLUNTARIAS O ASOCIACIONES	Oso garrantzitsua / Muy importante	42
	Nahiko garrantzitsua / Bastante importante	33
	Garrantzi gutxi / Poco importante	19
	Batere garrantzitsua ez / Nada importante	3
	Ed-Ee / Ns-Nc	3
Ehuneko bertikalak / Porcentajes verticales	100	



Taldekako emaitzak kontsultatzeko orrialdea / Página para consultar los resultados por colectivos: 83



## 2.2.2 – Pertsona nagusia izaterakoan egin nahi diren jarduerak / Actividades que se quieren hacer siendo mayor

NAGUSIA EDO EDADETUA ZAREN MOMENTUAN PENTSATUZ (EDO EDADETUA BAZARA, ZURE EGUNGO EGOERAN PENTSATUZ), GUSTATUKO LITZAIZUKE...? /

PENSANDO EN EL MOMENTO EN QUE YA SEA MAYOR (O SI YA LO ES EN EL MOMENTO EN QUE SE ENCUENTRA), ¿A UD. LE GUSTARÍA...?

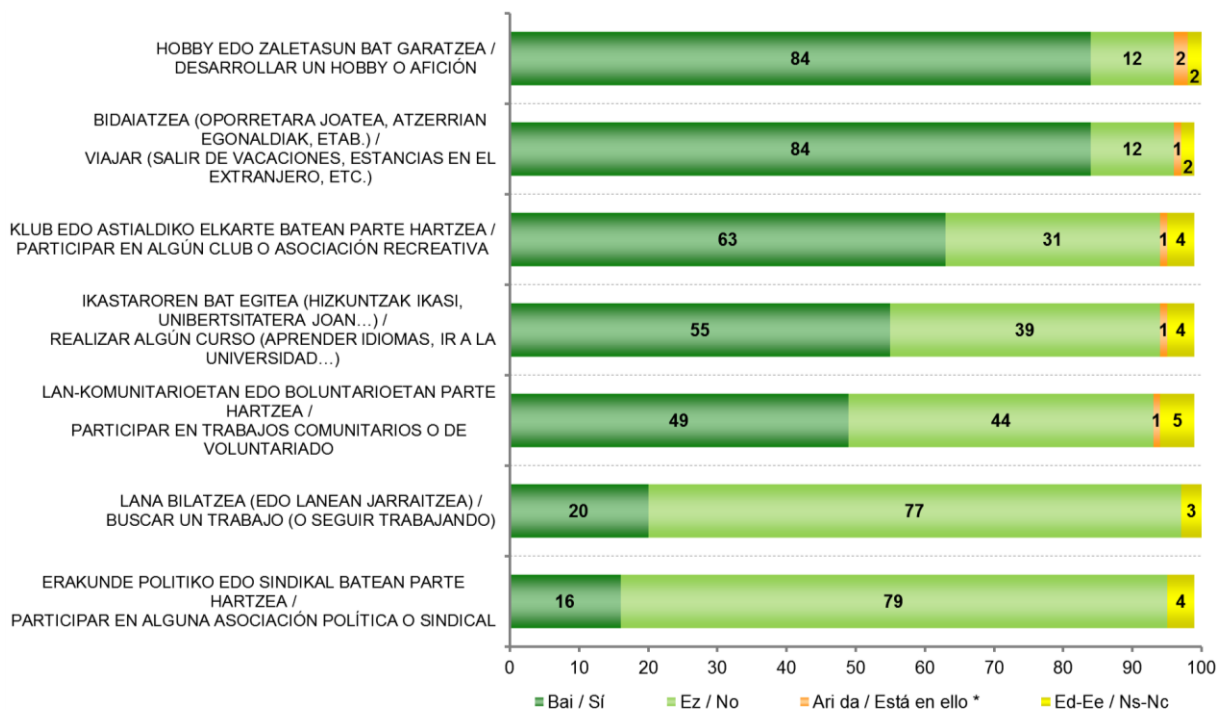
		GUZTIRA / TOTAL
HOBBY EDO ZALETASUN BAT GARATZEA / DESARROLLAR UN HOBBY O AFICIÓN	Bai / Sí	84
	Ez / No	12
	Ari da / Está en ello *	2
	Ed-Ee / Ns-Nc	2
BIDAIATZEA (OPORRETARA JOATEA, ATZERRIAN EGONALDIAK, ETAB.) / VIAJAR (SALIR DE VACACIONES, ESTANCIAS EN EL EXTRANJERO, ETC.)	Bai / Sí	84
	Ez / No	12
	Ari da / Está en ello *	1
	Ed-Ee / Ns-Nc	2
KLUB EDO ASTIALDIKO ELKARTE BATEAN PARTE HARTZEA / PARTICIPAR EN ALGÚN CLUB O ASOCIACIÓN RECREATIVA	Bai / Sí	63
	Ez / No	31
	Ari da / Está en ello *	1
	Ed-Ee / Ns-Nc	4
IKASTAROREN BAT EGITEA (HIZKUNTZAK IKASI, UNIBERTSITATERA JOAN...) / REALIZAR ALGÚN CURSO (APRENDER IDIOMAS, IR A LA UNIVERSIDAD...)	Bai / Sí	55
	Ez / No	39
	Ari da / Está en ello *	1
	Ed-Ee / Ns-Nc	4
LAN KOMUNITARIOETAN EDO BOLUNTARIOETAN PARTE HARTZEA / PARTICIPAR EN TRABAJOS COMUNITARIOS O DE VOLUNTARIADO	Bai / Sí	49
	Ez / No	44
	Ari da / Está en ello *	1
	Ed-Ee / Ns-Nc	5
LANA BILATZEA (EDO LANEAN JARRAITZEA) / BUSCAR UN TRABAJO (O SEGUIR TRABAJANDO)	Bai / Sí	20
	Ez / No	77
	Ari da / Está en ello *	0
	Ed-Ee / Ns-Nc	3
ERAKUNDE POLITIKO EDO SINDIKAL BATEAN PARTE HARTZEA / PARTICIPAR EN ALGUNA ASOCIACIÓN POLÍTICA O SINDICAL	Bai / Sí	16
	Ez / No	79
	Ari da / Está en ello *	0
	Ed-Ee / Ns-Nc	4
Ehuneko bertikalak / Porcentajes verticales		100

\* Erantzun aukera hau ez zitzaien irakurri inkestatuei /  
Esta opción de respuesta no se ha leído a las y los encuestados



Taldeko emaitzak kontsultatzeko orrialdea / Página para consultar los resultados por colectivos: **89**

NAGUSIA EDO EDADETUA ZAREN MOMENTUAN PENTSATUZ (EDO EDADETUA BAZARA, ZURE EGUNGO EGOERAN PENTSATUZ), GUSTATUKO LITZAIZUKE...? / PENSANDO EN EL MOMENTO EN QUE YA SEA MAYOR (O SI YA LO ES EN EL MOMENTO EN QUE SE ENCUENTRA), ¿A UD. LE GUSTARÍA...?



\* Erantzun aukera hau ez zitzaien irakurri inkestatuei / Esta opción de respuesta no se ha leído a las y los encuestados

## 2.3 – Pertsona nagusiekin familia harremanak / Relaciones familiares con personas mayores

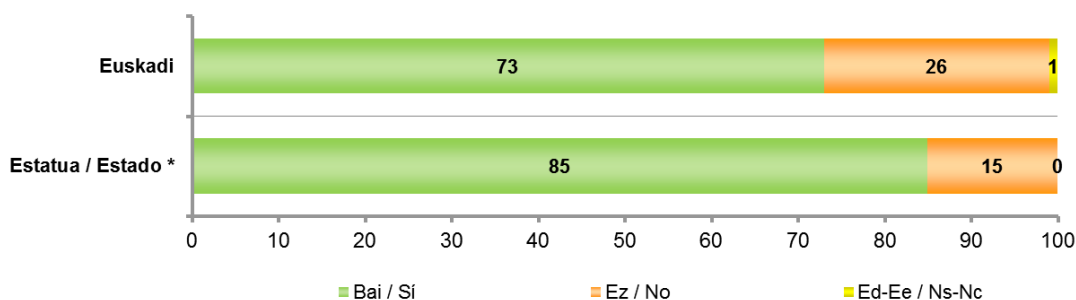
### 2.3.1 – Harremana pertsona nagusiekin / Relación con personas mayores

BADUZU HARREMANIK ZUREKIN BIZI EZ DEN 65 URTETIK GORAKO SENITARTEKOREN BATEKIN? / ¿TIENE UD. RELACIÓN CON FAMILIARES MAYORES DE 65 AÑOS CON LOS/AS QUE NO CONVIVA?

	GUZTIRA / TOTAL
Bai / Sí	73
Ez / No	26
Ed-Ee / Ns-Nc	1
Ehuneko bertikalak / Porcentajes verticales	100



Taldekako emaitzak kontsultatzeko orrialdea / Página para consultar los resultados por colectivos: 95



\* CIS (Centro de Investigaciones Sociológicas), 3.109 ikerketa, 2015eko iraileko Barometroa / CIS (Centro de Investigaciones Sociológicas), estudio nº 3.109, Barómetro de septiembre 2015

## 2.3.2 – Harremanaren maiztasuna / Frecuencia de la relación

ZEIN MAIZTASUNEKIN EGITEN DITUZU ZUREKIN BIZI EZ DIREN 65 URTETIK GORAKO SENITARTEKO HORIEKIN ONDORENGO JARDUERAK, HAIETAKO BAKARRAREKIN BADA ERE? /

¿CON QUÉ FRECUENCIA SUELE HACER CADA UNA DE LAS SIGUIENTES ACTIVIDADES CON SUS FAMILIARES MAYORES DE 65 AÑOS CON LOS/AS QUE NO CONVIVE, AUNQUE SEA CON UNO/A SOLO/A DE ELLOS/AS?

Galdera hau soilik beraiekin bizi ez den 65 urtetik gorako senitartekoren batekin harremana dutenei egin zaie (biztanleria osoaren %73) / Pregunta realizada únicamente a quienes tienen relación con familiares mayores de 65 años con los/as que no conviven (73% de la población total)

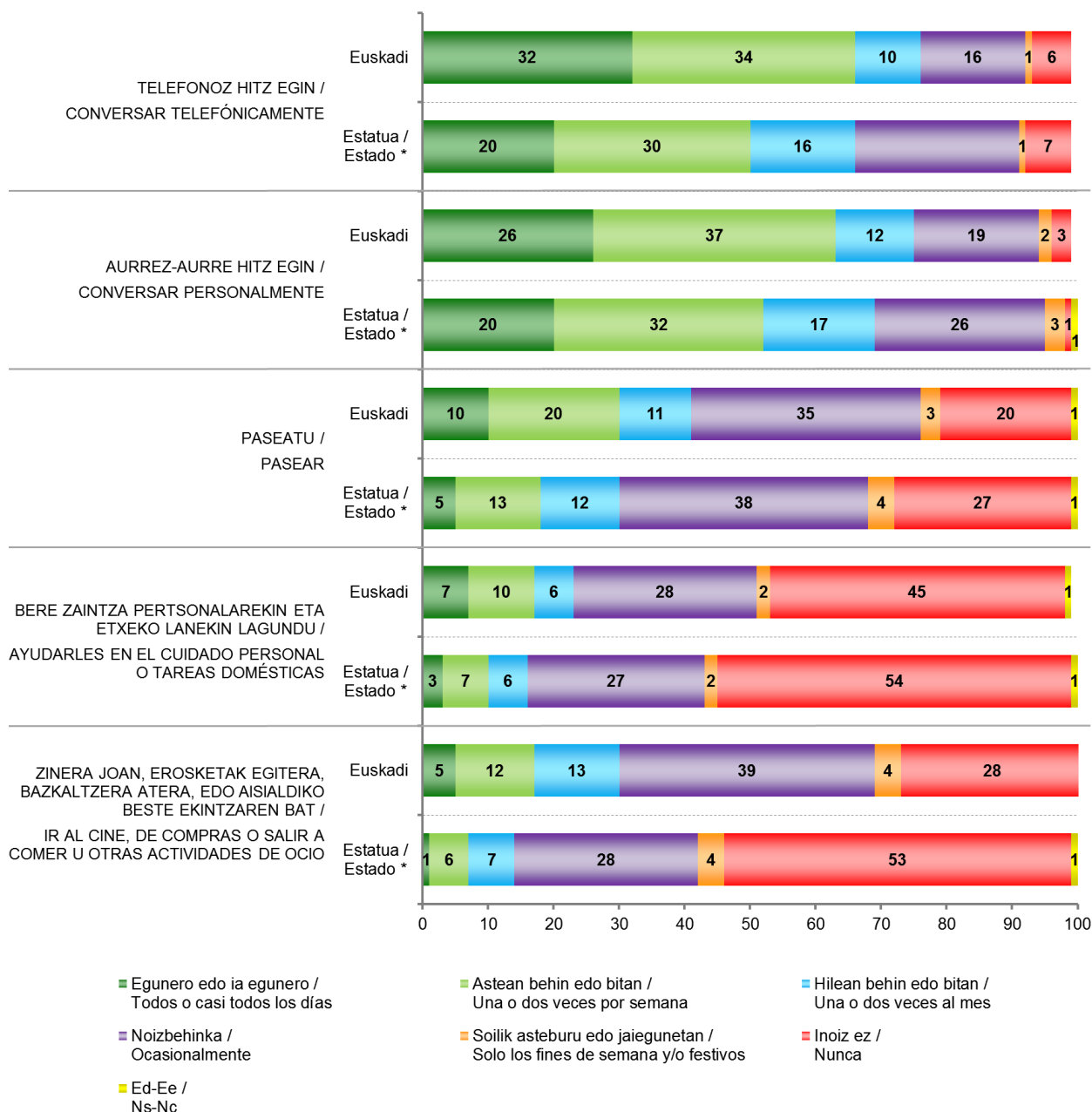
	GUZTIRA / TOTAL	
TELEFONOZ HITZ EGIN / CONVERSAR TELEFÓNICAMENTE	Egunero edo ia egunero / Todos o casi todos los días	32
	Astean behin edo bitan / Una o dos veces por semana	34
	Hilean behin edo bitan / Una o dos veces al mes	10
	Noizbehinka / Ocasionalmente	16
	Soilik asteburu edo jaiegunetan / Solo los fines de semana y/o festivos	1
	Inoiz ez / Nunca	6
	Ed-Ee / Ns-Nc	0
AURREZ-AURRE HITZ EGIN / CONVERSAR PERSONALMENTE	Egunero edo ia egunero / Todos o casi todos los días	26
	Astean behin edo bitan / Una o dos veces por semana	37
	Hilean behin edo bitan / Una o dos veces al mes	12
	Noizbehinka / Ocasionalmente	19
	Soilik asteburu edo jaiegunetan / Solo los fines de semana y/o festivos	2
	Inoiz ez / Nunca	3
	Ed-Ee / Ns-Nc	0
PASEATU / PASEAR	Egunero edo ia egunero / Todos o casi todos los días	10
	Astean behin edo bitan / Una o dos veces por semana	20
	Hilean behin edo bitan / Una o dos veces al mes	11
	Noizbehinka / Ocasionalmente	35
	Soilik asteburu edo jaiegunetan / Solo los fines de semana y/o festivos	3
	Inoiz ez / Nunca	20
	Ed-Ee / Ns-Nc	1
BERE ZAIINTZA PERTSONALAREKIN ETA ETXEKO LANEKIN LAGUNDU / AYUDARLES EN EL CUIDADO PERSONAL O TAREAS DOMÉSTICAS	Egunero edo ia egunero / Todos o casi todos los días	7
	Astean behin edo bitan / Una o dos veces por semana	10
	Hilean behin edo bitan / Una o dos veces al mes	6
	Noizbehinka / Ocasionalmente	28
	Soilik asteburu edo jaiegunetan / Solo los fines de semana y/o festivos	2
	Inoiz ez / Nunca	45
	Ed-Ee / Ns-Nc	1
ZINERA JOAN, EROSKETAK EGITERA, BAZKALTZERA ATERA, EDO AISIALDIKO BESTE EKINTZAREN BAT / IR AL CINE, DE COMPRAS O SALIR A COMER U OTRAS ACTIVIDADES DE OCIO	Egunero edo ia egunero / Todos o casi todos los días	5
	Astean behin edo bitan / Una o dos veces por semana	12
	Hilean behin edo bitan / Una o dos veces al mes	13
	Noizbehinka / Ocasionalmente	39
	Soilik asteburu edo jaiegunetan / Solo los fines de semana y/o festivos	4
	Inoiz ez / Nunca	28
	Ed-Ee / Ns-Nc	1
Ehuneko bertikalak / Porcentajes verticales	100	



Taldeko emaitzak kontsultatzeko orrialdea / Página para consultar los resultados por colectivos: 96

ZEIN MAIZTASUNEKIN EGITEN DITUZU ZUREKIN BIZI EZ DIREN 65 URTETIK GORAKO SENITARTEKO HORIEKIN ONDORENGO JARDUERAK, HAIETAKO BAKARRAREKIN BADA ERE? / ¿CON QUÉ FRECUENCIA SUELE HACER CADA UNA DE LAS SIGUIENTES ACTIVIDADES CON SUS FAMILIARES MAYORES DE 65 AÑOS CON LOS/AS QUE NO CONVIVE, AUNQUE SEA CON UNO/A SOLO/A DE ELLOS/AS?

Galdera hau soilik beraiekin bizi ez den 65 urtetik gorako senitartekoren batekin harremana dutenei egin zaie (biztanleria osoaren %73) / Pregunta realizada únicamente a quienes tienen relación con familiares mayores de 65 años con los/as que no conviven (73% de la población total)



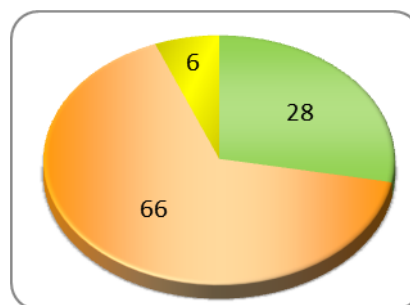
\* CIS (Centro de Investigaciones Sociológicas), 3.109 ikerketa, 2015eko iraileko Barometroa / CIS (Centro de Investigaciones Sociológicas), estudio nº 3.109, Barómetro de septiembre 2015

## 2.4 – Erretiroa / Jubilación

### 2.4.1 – Erretiro adinaren ondoren lan egitea / Trabajar después de la edad de jubilación

ONDOKO ESALDI HAUETATIK ZEINEKIN ZAUDE GEHIENBAT ADOS? /  
¿CON CUÁL DE LAS SIGUIENTES OPCIONES ESTÁ UD. MÁS DE ACUERDO?

	GUZTIRA / TOTAL
Jubilazio adinean dauden pertsonak euren lanbidearekin jarraitzeko aukera izan behar dute hala nahi badute / Las personas en edad de jubilación deben tener la posibilidad de seguir ejerciendo su oficio o profesión si lo desean	28
Jubilazio adinean dauden pertsonak lan egiteari utzi behar diote gazteei bide uzteko / Las personas en edad de jubilación deben dejar el trabajo para dejar paso a los/as más jóvenes	66
Ed-Ee / Ns-Nc	6
<b>Ehuneko bertikalak / Porcentajes verticales</b>	<b>100</b>



Taldekako emaitzak kontsultatzeko orrialdea / Página para consultar los resultados por colectivos: **102**

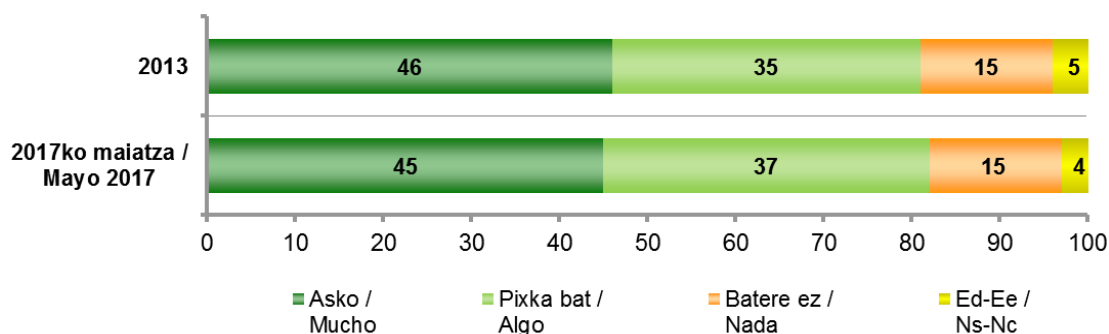
### 2.4.2 – Pentsio publikoen etorkizunari buruzko kezka / Preocupación sobre el futuro de las pensiones públicas

AZKEN BOLADAN ENTZUTEN DA, ETORKIZUNEAN JUBILATUEN KOPURUA ASKO HANDITUKO DELA, ETA HORREK ARAZOAK SORTU DITZAKEELA ORAINGO PENSIO PUBLIKOAK MANTENTZEKO. GAI HORREK KEZKATZEN ZAITU ASKO, PIXKA BAT EDO BATERE EZ? /  
ÚLTIMAMENTE SE ESTÁ HABLANDO DE QUE EL FUERTE AUMENTO DEL NÚMERO DE JUBILADOS Y JUBILADAS PUEDE DIFICULTAR EL MANTENIMIENTO DE LAS PENSIONES PÚBLICAS. A UD. ESTE TEMA ¿LE PREOCUPA MUCHO, ALGO O NADA?

	GUZTIRA / TOTAL
Askok / Mucho	45
Pixka bat / Algo	37
Batere ez / Nada	15
Ed-Ee / Ns-Nc	4
<b>Ehuneko bertikalak / Porcentajes verticales</b>	<b>100</b>



Taldekako emaitzak kontsultatzeko orrialdea / Página para consultar los resultados por colectivos: **103**



## 2.4.3 – Pentsioekiko etorkizuneko aukerak / Opciones futuras para las pensiones

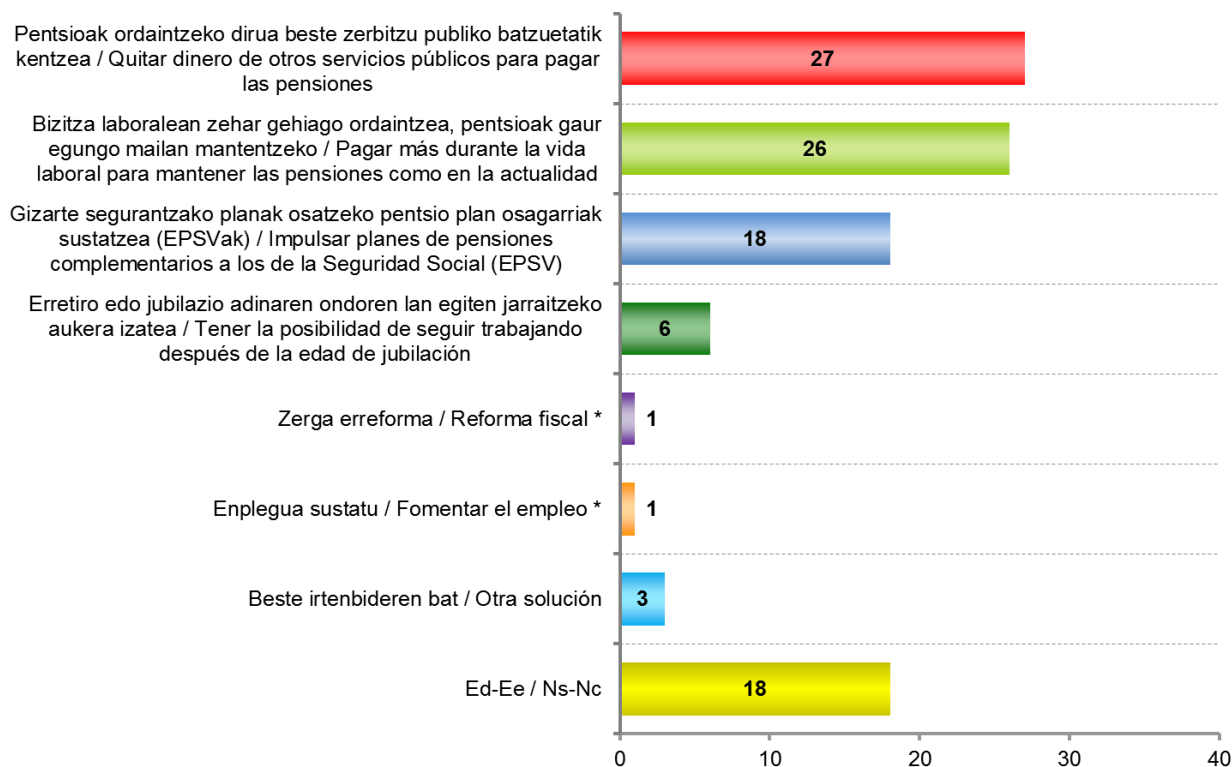
PENTSIOPEN SISTEMARI DAGOKIONEZ, IRAKURRIKO DIZKIZUDAN AUKERETATIK ZEIN IRUDITZEN ZAIZU ONENA? / EN RELACIÓN AL SISTEMA ACTUAL DE PENSIONES, ENTRE LAS OPCIONES QUE LE VOY A LEER A CONTINUACIÓN, ¿CUÁL LE PARECE A UD. MEJOR?

	GUZTIRA / TOTAL
Pentsioak ordaintzeko dirua beste zerbitzu publiko batzuetatik kentzea / Quitar dinero de otros servicios públicos para pagar las pensiones	27
Bizitza laboralean zehar gehiago ordaintzea, pentsioak gaur egungo mailan mantentzeko / Pagar más durante la vida laboral para mantener las pensiones como en la actualidad	26
Gizarte segurantzako planak osatzeko pentsio plan osagarriak sustatzea (EPSVak) / Impulsar planes de pensiones complementarios a los de la Seguridad Social (EPSV)	18
Erretiro edo jubilazio adinaren ondoren lan egiten jarraitzeko aukera izatea / Tener la posibilidad de seguir trabajando después de la edad de jubilación	6
Zerga erreforma / Reforma fiscal *	1
Enplegua sustatu / Fomentar el empleo *	1
Beste irtenbideren bat / Otra solución	3
Ed-Ee / Ns-Nc	18
Ehuneko bertikalak / Porcentajes verticales	100

\* Erantzun aukera hau ez zitzaien irakurri inkestatuei / Esta opción de respuesta no se ha leído a las y los encuestados

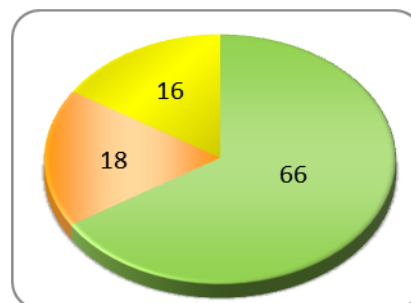


Taldeakoko emaitzak kontsultatzeko orrialdea / Página para consultar los resultados por colectivos: 104



ETA ZUK, PERTSONALKI, AUKERATU AHALKO BAZENU ZER NAHIAGO ZENUKE...? /  
Y UD. PERSONALMENTE, SI PUDIERA ELEGIR, ¿CUÁL DE LAS SIGUIENTES OPCIONES PREFERIRÍA?

	GUZTIRA / TOTAL
Bizitza laborealean gehiago ordaindu eta jubilatzerakoan pentsio altuagoa izan / Pagar más durante la vida laboral y tener una pensión más alta durante la jubilación	66
Bizitza laborealean gutxiago ordaindu, horrek pentsio txikiagoa izatea ekarriko badu ere / Pagar menos durante la vida laboral aunque eso suponga una pensión más baja	18
Ed-Ee / Ns-Nc	16
Ehuneko bertikalak / Porcentajes verticales	100



Taldekako emaitzak kontsultatzeko orrialdea / Página para consultar los resultados por colectivos: 106

## 2.5 – Zaintzak / Cuidados

### 2.5.1 – Gurasoen zaintzak izandako bilakaera / Evolución de la atención a los padres y madres

AURREKO BELAUNALDIEKIN ALDERATUTA, USTE DUZU GAUR EGUN SEME-ALABEK, OROKORREAN, NAGUSIAK DIREN GURASOAK ZAITZEN DITUZTELA...? /

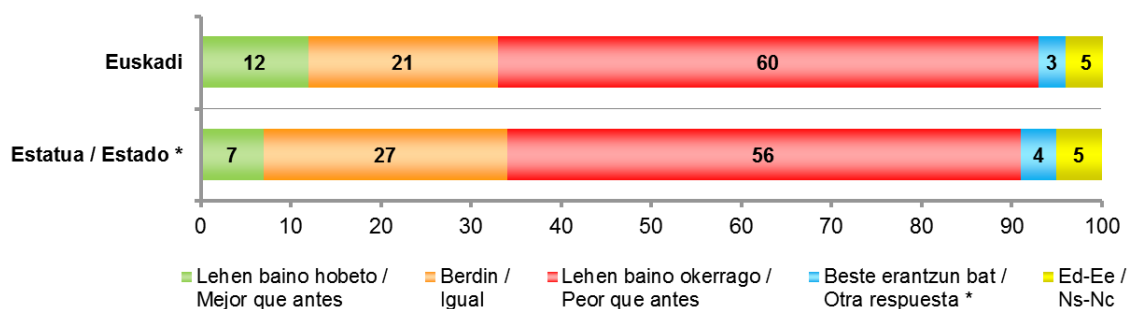
EN COMPARACIÓN CON LAS GENERACIONES ANTERIORES, ¿CREE UD. QUE LOS HIJOS Y LAS HIJAS, EN GENERAL, ATIENDEN HOY A SUS PADRES Y MADRES...?

	GUZTIRA / TOTAL
Lehen baino hobeto / Mejor que antes	12
Berdin / Igual	21
Lehen baino okerrago / Peor que antes	60
Beste erantzun bat / Otra respuesta *	3
Ed-Ee / Ns-Nc	5
Ehuneko bertikalak / Porcentajes verticales	100

\* Erantzun aukera hau ez zitzairen irakurri inkestatuei /  
Esta opción de respuesta no se ha leído a las y los encuestados



Taldekako emaitzak kontsultatzeko orrialdea / Página para consultar los resultados por colectivos: 107



\* CIS (Centro de Investigaciones Sociológicas), 3.109 ikerketa, 2015eko iraileko Barometroa /  
CIS (Centro de Investigaciones Sociológicas), estudio nº 3.109, Barómetro de septiembre 2015



## 2.5.2 – Dependentzia duten pertsona nagusien zaintza antolatzeako aukerak / Opciones para organizar el cuidado de personas mayores dependientes

BADIRA PERTSONA BATZUK DUTEN ADINAGATIK EGUNEROKO BIZITZAKO HAINBAT OINARRIZKO EKINTZA EZIN DITUZTENAK EGIN LAGUNTZARIK GABE, ESATERAKO, KOMUNERA JOAN, DUTXATU EDO JANTZI. PERTSONA HORIEN ZAINITZA ANTOLATZEKO ZEIN AUKERA USTE DUZU DELA EGOKIENA?

ETA ZU ZEU EGOERA HORRETAN EGONGO BAZINA (EDO MOMENTU HONETAN BAZAUDE), ZEIN AUKERA NAHIAGO ZENUKE ZEURETZAT? /

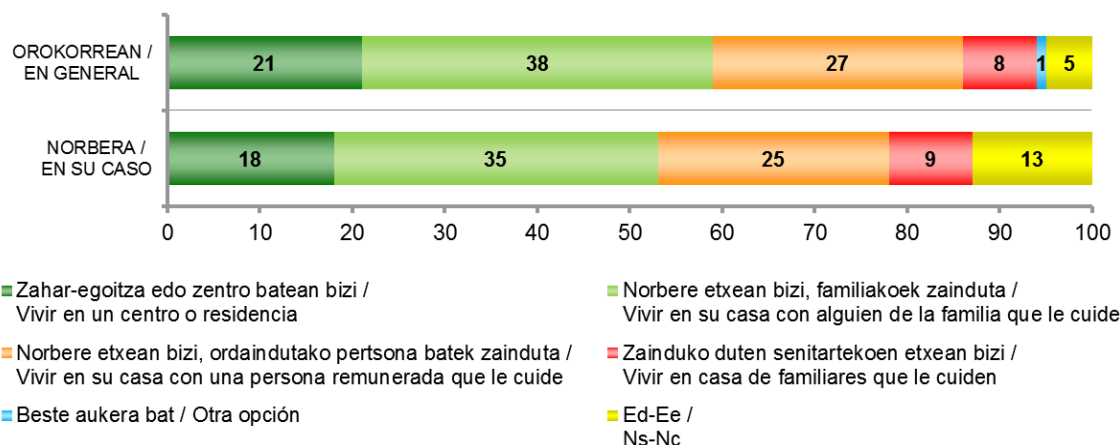
PIENSE AHORA EN LAS PERSONAS QUE, DEBIDO A TENER UNA EDAD AVANZADA NO PUEDEN REALIZAR SIN AYUDA ACTIVIDADES BÁSICAS DE LA VIDA COTIDIANA TALES COMO IR AL BAÑO, DUCHARSE O VESTIRSE. ¿CUÁL DE LAS SIGUIENTES OPCIONES CONSIDERA UD. MEJOR PARA ORGANIZAR EL CUIDADO DE ESAS PERSONAS?

EN CASO DE QUE UD. SE ENCONTRASE EN ESA SITUACIÓN (O SI YA SE ENCUENTRA), ¿CUÁL ES LA OPCIÓN QUE PREFERIRÍA PARA UD.?

	GUZTIRA / TOTAL	
OROKORREAN / EN GENERAL	Zahar-egoitza edo zentro batean bizi / Vivir en un centro o residencia	21
	Norbere etxean bizi, familiakoek zainduta / Vivir en su casa con alguien de la familia que le cuide	38
	Norbere etxean bizi, ordaindutako pertsona batek zainduta / Vivir en su casa con una persona remunerada que le cuide	27
	Zainduko duten senitartekoen etxean bizi / Vivir en casa de familiares que le cuiden	8
	Beste aukera bat / Otra opción	1
	Ed-Ee / Ns-Nc	5
NORBERA / EN SU CASO	Zahar-egoitza edo zentro batean bizi / Vivir en un centro o residencia	18
	Norbere etxean bizi, familiakoek zainduta / Vivir en su casa con alguien de la familia que le cuide	35
	Norbere etxean bizi, ordaindutako pertsona batek zainduta / Vivir en su casa con una persona remunerada que le cuide	25
	Zainduko duten senitartekoen etxean bizi / Vivir en casa de familiares que le cuiden	9
	Beste aukera bat / Otra opción	0
	Ed-Ee / Ns-Nc	13
Ehuneko bertikalak / Porcentajes verticales	100	



Taldeko emaitzak kontsultatzeko orrialdea / Página para consultar los resultados por colectivos: **108**

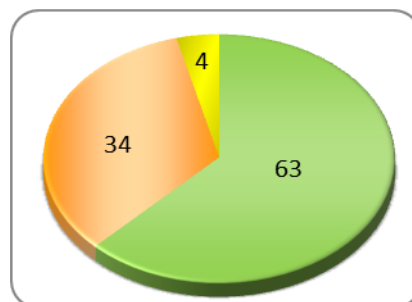


### 2.5.3 – Zaintzarako prestakuntza bereziaren beharra / Necesidad de preparación específica para el cuidado

USTE DUZU EGUNEROKO BIZITZAKO OINARRIZKO EKINTZAK EGITEKO LAGUNTZA BEHAR DUTEN PERTSONA NAGUSIAK ZAINTEKO FORMAZIO EDO PRESTAKUNTZA BEREZI BAT BEHAR DELA, EDO EZ DA BEHAR? /

¿PIENSA UD. QUE PARA CUIDAR DE UNA PERSONA MAYOR QUE NECESITA AYUDA PARA REALIZAR ACTIVIDADES BÁSICAS DE LA VIDA COTIDIANA, HACE FALTA UNA FORMACIÓN O PREPARACIÓN ESPECIAL O NO?

	GUZTIRA / TOTAL
Prestakuntza berezia behar da / Hace falta una preparación especial	63
Ez da prestakuntzarik behar / No hace falta preparación especial	34
Ed-Ee / Ns-Nc	4
Ehuneko bertikalak / Porcentajes verticales	100



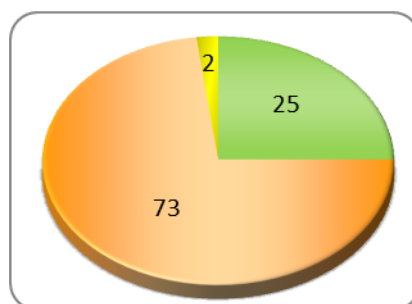
Taldekako emaitzak kontsultatzeko orrialdea / Página para consultar los resultados por colectivos: 111

### 2.5.4 – Nagusiak direlako dependentsia duten senitartekoak dituztenak / Personas con familiares dependientes por edad avanzada

ZEHAZKI ZURE KASUAN, BADUZU GERTUKO SENITARTEKOREN BAT DUEN ADINAGATIK EGUNEROKO BIZITZAKO OINARRIZKO GAUZAK EGITEKO LAGUNTZA BEHAR DUENIK? /

¿CONCRETAMENTE EN SU CASO, TIENE ALGÚN FAMILIAR CERCANO QUE POR SU EDAD AVANZADA NECESITE AYUDA PARA REALIZAR ACTIVIDADES BÁSICAS DE LA VIDA COTIDIANA?

	GUZTIRA / TOTAL
Bai / Sí	25
Ez / No	73
Ed-Ee / Ns-Nc	2
Ehuneko bertikalak / Porcentajes verticales	100



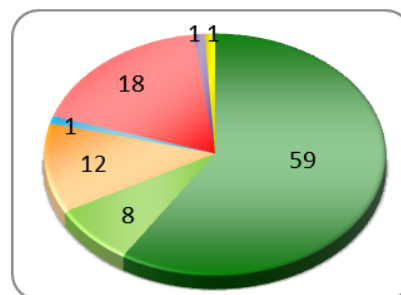
Taldekako emaitzak kontsultatzeko orrialdea / Página para consultar los resultados por colectivos: 112

## 2.5.5 – Non bizi da dependentzia duen pertsona / Lugar de residencia de la persona dependiente

NON BIZI DA GAUR EGUN PERTSONA HORI? / ¿DÓNDE VIVE ACTUALMENTE ESA PERSONA?

Galdera hau soilik duen adinagatik eguneroko bizitzako oinarrizko gauzak egiteko laguntza behar duen gertuko senitartekoren bat dutenei egin zaie (biztanleria osoaren %25) / Pregunta realizada únicamente a quienes tienen algún familiar cercano que por su edad avanzada necesita ayuda para realizar actividades básicas de la vida cotidiana (25% de la población total)

	GUZTIRA / TOTAL
Bere etxean bizi da / Vive en su propia casa	59
Zure etxean bizi da / Vive con Ud.	8
Beste senitarteko baten etxean bizi da / Vive en casa de otro familiar	12
Txandaka bizi da hainbat senitartekoren etxeetan / Va rotando entre varias casas de familiares	1
Zahar-egoitza batean bizi da / Vive en un centro o residencia	18
Beste egoera bat / Otras situaciones *	1
Ed-Ee / Ns-Nc	1
Ehuneko bertikalak / Porcentajes verticales	100



\* Erantzun aukera hau ez zitzairen irakurri inkestatuei / Esta opción de respuesta no se ha leído a las y los encuestados



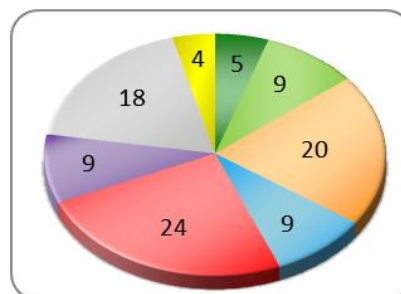
Taldekako emaitzak kontsultatzeko orrialdea / Página para consultar los resultados por colectivos: 113

## 2.5.6 – Dependentzia duen senitartekoaren zaintzaren antolaketa / Organización del cuidado del familiar dependiente

NOLA ANTOLATZEN DUZUE PERTSONA HORREN ZAINZA? / ¿CÓMO SE ORGANIZAN PARA EL CUIDADO DE ESA PERSONA?

Galdera hau soilik duen adinagatik eguneroko bizitzako oinarrizko gauzak egiteko laguntza behar duen gertuko senitartekoren bat dutenei egin zaie (biztanleria osoaren %25) / Pregunta realizada únicamente a quienes tienen algún familiar cercano que por su edad avanzada necesita ayuda para realizar actividades básicas de la vida cotidiana (25% de la población total)

	GUZTIRA / TOTAL
Zuk zeuk bakarrik zaintzen duzu / La cuida Ud. exclusivamente	5
Zuk zaintzen duzu, ordaindutako pertsona baten (batzuen) laguntzarekin / La cuida Ud. con ayuda de una (o varias) persona remunerada	9
Zuk zaintzen duzu, beste senitarteko batzuekin batera / La cuida Ud. junto con otros familiares	20
Zuk zaintzen duzu, beste senitarteko batzuekin batera, eta ordaindutako pertsona baten (batzuen) laguntzarekin / La cuida Ud. junto con otros familiares y con ayuda de una (o varias) persona remunerada	9
Beste senitarteko batzuk zaintzen dute, ez zara zu arduratzen / La cuidan otros familiares, no se encarga Ud.	24
Ordaindutako pertsonak bakarrik zaintzen dute / La cuida solo una persona remunerada	9
Zahar-egoitza batean bizi da / Vive en un centro o residencia	18
Ed-Ee / Ns-Nc	4
Ehuneko bertikalak / Porcentajes verticales	100



Taldekako emaitzak kontsultatzeko orrialdea / Página para consultar los resultados por colectivos: 115

## 2.5.7 – Zaintzaileak / Personas cuidadoras

### 2.5.7.1 – Zaintzari buruzko sentimenak / Sentimientos respecto al cuidado

SENITARTEKO HORREN ZAINZA LANARI DAGOKIONEZ, ZENBATERAINO ZAUDE ADOS ONDOKO ESALDIEKIN: OSO ADOS, NAHIKOA ADOS, EZ OSO ADOS EDO BATERE ADOS EZ? /

¿HASTA QUÉ PUNTO ESTÁ UD. DE ACUERDO CON ESTAS AFIRMACIONES CON RESPECTO A LOS CUIDADOS QUE PRESTA A ESE FAMILIAR: MUY DE ACUERDO, BASTANTE, POCO O NADA DE ACUERDO?

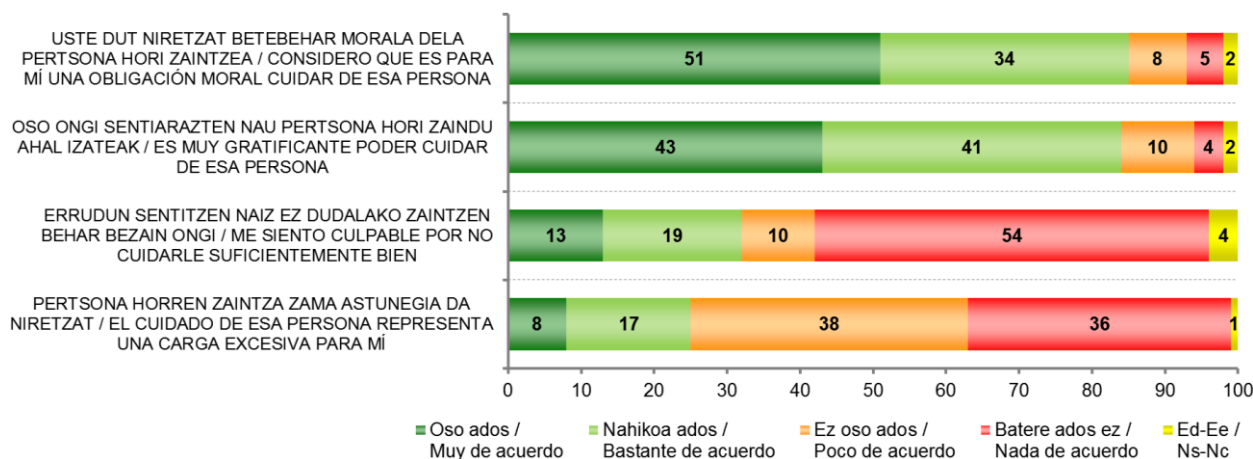
Galdera hau soilik duen zahar-egoitzan bizi EZ den eta adinagatik eguneroko bizitzako oinarrizko gauzak egiteko laguntza behar duen gertuko senitartekoren bat pertsonalki zaintzen dutenei egin zaie (biztanleria osoaren %11) /

Pregunta realizada únicamente a quienes cuidan personalmente a algún familiar cercano que NO vive en una residencia y por su edad avanzada necesita ayuda para realizar actividades básicas de la vida cotidiana (11% de la población total)

	GUZTIRA / TOTAL	
USTE DUT NIRETZAT BETEBEHAR MORALA DELA PERTSONA HORI ZAINTEA / CONSIDERO QUE ES PARA MÍ UNA OBLIGACIÓN MORAL CUIDAR DE ESA PERSONA	Oso ados / Muy de acuerdo	51
	Nahikoa ados / Bastante de acuerdo	34
	Ez oso ados / Poco de acuerdo	8
	Batero ados ez / Nada de acuerdo	5
	Ed-Ee / Ns-Nc	2
OSO ONGI SENTIARAZTEN NAU PERTSONA HORI ZAINDU AHAL IZATEAK / ES MUY GRATIFICANTE PODER CUIDAR DE ESA PERSONA	Oso ados / Muy de acuerdo	43
	Nahikoa ados / Bastante de acuerdo	41
	Ez oso ados / Poco de acuerdo	10
	Batero ados ez / Nada de acuerdo	4
	Ed-Ee / Ns-Nc	2
ERRUDUN SENTITZEN NAIZ EZ DUDALAKO ZAINTZEN BEHAR BEZAIN ONGI / ME SIENTO CULPABLE POR NO CUIDARLE SUFICIENTEMENTE BIEN	Oso ados / Muy de acuerdo	13
	Nahikoa ados / Bastante de acuerdo	19
	Ez oso ados / Poco de acuerdo	10
	Batero ados ez / Nada de acuerdo	54
	Ed-Ee / Ns-Nc	4
PERTSONA HORREN ZAINZA ZAMA ASTUNEGIA DA NIRETZAT / EL CUIDADO DE ESA PERSONA REPRESENTA UNA CARGA EXCESIVA PARA MÍ	Oso ados / Muy de acuerdo	8
	Nahikoa ados / Bastante de acuerdo	17
	Ez oso ados / Poco de acuerdo	38
	Batero ados ez / Nada de acuerdo	36
	Ed-Ee / Ns-Nc	1
Ehuneko bertikalak / Porcentajes verticales	100	



Taldeko emaitzak kontsultatzeko orrialdea / Página para consultar los resultados por colectivos: 117



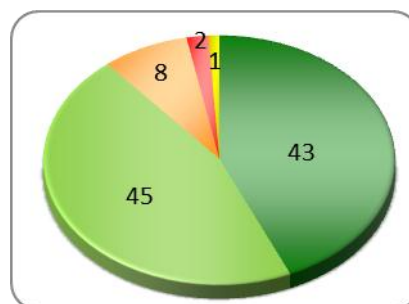
### 2.5.7.2 – Zaintzaren antolaketarekiko poztasuna / Satisfacción con la organización del cuidado

ZENBATERAINO ZAUDE POZIK PERTSONA HORREN ZAINZAREN ANTOLAKETAREKIN? /

¿EN QUÉ MEDIDA ESTÁ UD. SATISFECHO/A, EN GENERAL, CON LA ORGANIZACIÓN DEL CUIDADO DE ESTA PERSONA?

Galdera hau soilik zahar-egoitzan bizi EZ den eta adinagatik eguneroko bizitzako oinarritzko gauzak egiteko laguntza behar duen gertuko senitartekoren bat pertsonalki zaintzen dutenei egin zaie (biztanleria osoaren %11) /  
Pregunta realizada únicamente a quienes cuidan personalmente a algún familiar cercano que NO vive en una residencia y por su edad avanzada necesita ayuda para realizar actividades básicas de la vida cotidiana (11% de la población total)

	GUZTIRA / TOTAL
Oso pozik / Muy satisfecho/a	43
Nahikoa pozik / Bastante satisfecho/a	45
Ez oso pozik / Poco satisfecho/a	8
Batere pozik ez / Nada satisfecho/a	2
Ed-Ee / Ns-Nc	1
Ehuneko bertikalak / Porcentajes verticales	100



Taldekako emaitzak kontsultatzeko orrialdea / Página para consultar los resultados por colectivos: 120

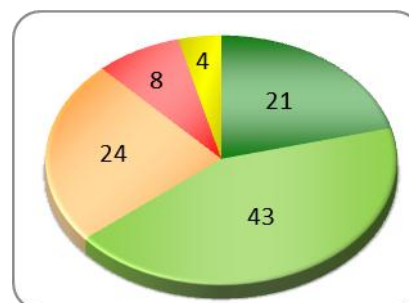
### 2.5.7.3 – Bizitza pertsonala eta profesionalarekin uztartzeko aukerekiko poztasuna / Satisfacción con las posibilidades de conciliar con la vida personal y profesional

ETA ZENBATERAINO ZAUDE POZIK PERTSONA HORREN ZAINZTA, ETA ZURE BIZITZA PERTSONALA EDO PROFESIONALA UZTARTZEKO DITUZUN AUKEREKIN? /

¿Y EN QUÉ MEDIDA ESTÁ UD. SATISFECHO/A CON LAS POSIBILIDADES QUE TIENE PARA CONCILIAR ESA LABOR DE CUIDADO CON SU VIDA PERSONAL Y/O PROFESIONAL?

Galdera hau soilik zahar-egoitzan bizi EZ den eta adinagatik eguneroko bizitzako oinarritzko gauzak egiteko laguntza behar duen gertuko senitartekoren bat pertsonalki zaintzen dutenei egin zaie (biztanleria osoaren %11) /  
Pregunta realizada únicamente a quienes cuidan personalmente a algún familiar cercano que NO vive en una residencia y por su edad avanzada necesita ayuda para realizar actividades básicas de la vida cotidiana (11% de la población total)

	GUZTIRA / TOTAL
Oso pozik / Muy satisfecho/a	21
Nahikoa pozik / Bastante satisfecho/a	43
Ez oso pozik / Poco satisfecho/a	24
Batere pozik ez / Nada satisfecho/a	8
Ed-Ee / Ns-Nc	4
Ehuneko bertikalak / Porcentajes verticales	100



Taldekako emaitzak kontsultatzeko orrialdea / Página para consultar los resultados por colectivos: 121

### 2.5.7.4 – Zaintza lanarekin zerikusia duten inzidentziak bizitza pertsonalean / Incidencias en la vida personal relacionadas con las labores de cuidado

PERTSONA NAGUSI EDO EDADETU BATEN ZAINTZAZ ARDURATZEAK HAINBAT ERAGIN NEGATIBO IZAN DITZAKE ZAINZAILAREN EGUNEROKO BIZITZAN. ZEHAZKI ZURE KASUAN, ZENBATERAINO KALTETU DU ZURE EGUNEROKO BIZITZA ESPARRU HAUTETAN? / HACERSE CARGO DEL CUIDADO DE UNA PERSONA MAYOR PUEDE TRAER CONSECUENCIAS NEGATIVAS EN LA VIDA DIARIA DE LA PERSONA CUIDADORA. CONCRETAMENTE EN SU CASO ¿EN QUÉ MEDIDA LE HA AFECTADO A UD. HABERSE HECHO CARGO DEL CUIDADO DE ESA PERSONA EN ESTOS ASPECTOS DE SU VIDA?

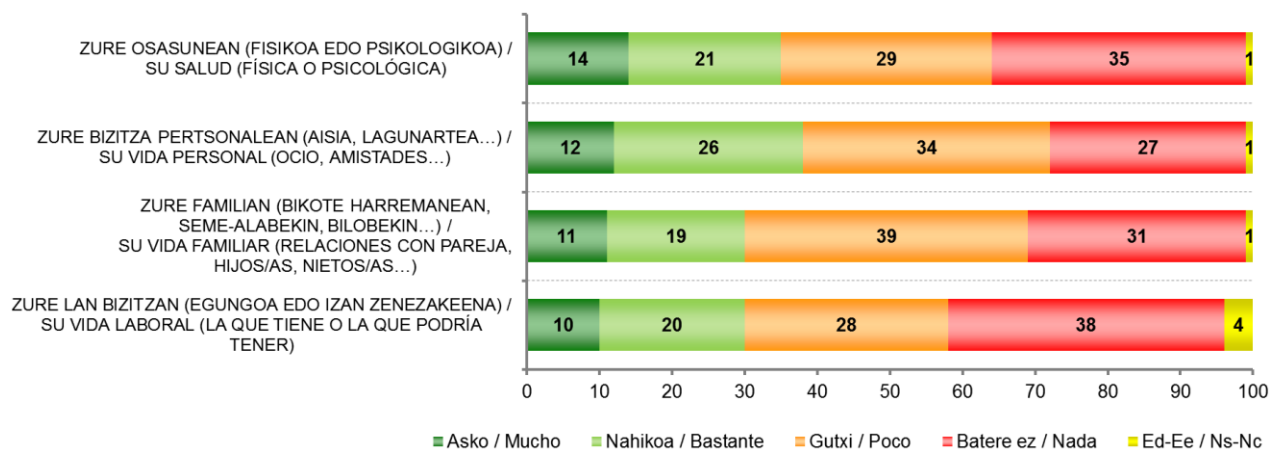
Galdera hau soilik zahar-egoitzan bizi EZ den eta adinagatik eguneroko bizitzako oinarrizko gauzak egiteko laguntza behar duen gertuko senitartekoren bat pertsonalki zaintzen dutenei egin zaie (biztanleria osoaren %11) /

Pregunta realizada únicamente a quienes cuidan personalmente a algún familiar cercano que NO vive en una residencia y por su edad avanzada necesita ayuda para realizar actividades básicas de la vida cotidiana (11% de la población total)

	GUZTIRA / TOTAL	
ZURE OSASUNEAN (FISIKOA EDO PSIKOLOGIKOA) / SU SALUD (FÍSICA O PSICOLÓGICA)	Asko / Mucho	14
	Nahikoa / Bastante	21
	Gutxi / Poco	29
	Batere ez / Nada	35
	Ed-Ee / Ns-Nc	1
ZURE BIZITZA PERTSONALEAN (AISIA, LAGUNARTEA...) / SU VIDA PERSONAL (OCIO, AMISTADES...)	Asko / Mucho	12
	Nahikoa / Bastante	26
	Gutxi / Poco	34
	Batere ez / Nada	27
	Ed-Ee / Ns-Nc	1
ZURE FAMILIAN (BIKOTE HARREMANEAN, SEME-ALABEKIN, BILOBEKIN...) / SU VIDA FAMILIAR (RELACIONES CON PAREJA, HIJOS/AS, NIETOS/AS...)	Asko / Mucho	11
	Nahikoa / Bastante	19
	Gutxi / Poco	39
	Batere ez / Nada	31
	Ed-Ee / Ns-Nc	1
ZURE LAN BIZITZAN (EGUNGOA EDO IZAN ZENEZAKEENA) / SU VIDA LABORAL (LA QUE TIENE O LA QUE PODRÍA TENER)	Asko / Mucho	10
	Nahikoa / Bastante	20
	Gutxi / Poco	28
	Batere ez / Nada	38
	Ed-Ee / Ns-Nc	4
<b>Ehuneko bertikalak / Porcentajes verticales</b>	<b>100</b>	



Taldeko emaitzak kontsultatzeko orrialdea / Página para consultar los resultados por colectivos: **122**



## 2.5.8 – Dependentzia duen pertsonaren zaintzaren kalitatearekiko poztasuna / Satisfacción con la calidad del cuidado de la persona mayor dependiente

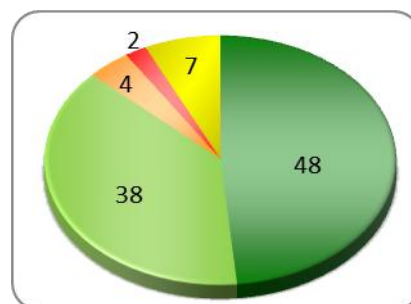
OROKORREAN, ZEIN NEURRITAN ZAUDE POZIK PERTSONA HORREK JASOTZEN DUEN ZAINTZAREN ETA ARRETAREN KALITATEAREKIN? /

¿EN GENERAL, EN QUÉ MEDIDA ESTÁ UD. SATISFECHO/A CON LA CALIDAD DEL CUIDADO Y LA ATENCIÓN QUE RECIBE ESA PERSONA?

Galdera hau soilik adinagatik eguneroko bizitzako oinarritzko gauzak egiteko laguntza behar duen gertuko senitartekoren bat dutenei egin zaie (biztanleria osoaren %25) /

Pregunta realizada únicamente a quienes tienen algún familiar cercano que por su edad avanzada necesita ayuda para realizar actividades básicas de la vida cotidiana (25% de la población total)

	GUZTIRA / TOTAL
Oso pozik / Muy satisfecho/a	48
Nahikoa pozik / Bastante satisfecho/a	38
Ez oso pozik / Poco satisfecho/a	4
Batere pozik ez / Nada satisfecho/a	2
Ed-Ee / Ns-Nc	7
Ehuneko bertikalak / Porcentajes verticales	100



Taldekako emaitzak kontsultatzeko orrialdea / Página para consultar los resultados por colectivos: 125

## 2.5.9 – Zaintza lanek suposatzen duten kostu ekonomikoa / Carga económica que suponen los cuidados

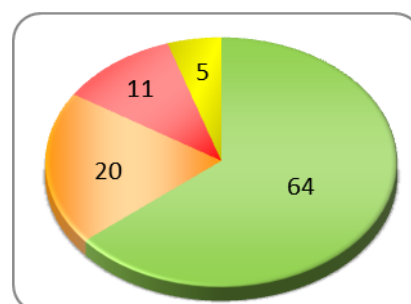
ETA PERTSONA HORI ZAINTZEAK ZURI SORTZEN DIZUN KOSTU EKONOMIKOARI DAGOKIONEZ...? /

Y RESPECTO AL COSTE ECONÓMICO QUE LE ESTÁ SUPONIENDO A UD. EL CUIDADO DE ESA PERSONA...?

Galdera hau soilik adinagatik eguneroko bizitzako oinarritzko gauzak egiteko laguntza behar duen gertuko senitartekoren bat dutenei egin zaie (biztanleria osoaren %25) /

Pregunta realizada únicamente a quienes tienen algún familiar cercano que por su edad avanzada necesita ayuda para realizar actividades básicas de la vida cotidiana (25% de la población total)

	GUZTIRA / TOTAL
Ez dizu kostu ekonomikorik sortzen / No le supone coste alguno	64
Aurre egin diezaiokezun kostu ekonomikoa da / Le supone un coste afrontable	20
Aurre egitea zaila zaizun kostu ekonomikoa da / Le supone un coste difícil de afrontar	11
Ed-Ee / Ns-Nc	5
Ehuneko bertikalak / Porcentajes verticales	100



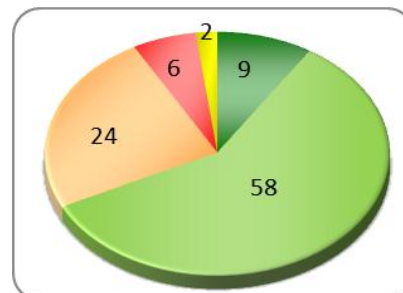
Taldekako emaitzak kontsultatzeko orrialdea / Página para consultar los resultados por colectivos: 126

## 2.6 – Erakundeak / Instituciones

### 2.6.1 – Nork arduratu behar du dependentzia duten pertsona nagusiez / Quién debe hacerse cargo de las personas dependientes

ZEIN USTE DUZU ARDURATU BEHAR DELA BAKARRIK BIZI DIREN ETA LAGUNTZA BEHAR DUTEN PERTSONA NAGUSIEN BEHAR EDO ARAZOEZ? / ¿QUIÉN PIENSA UD. QUE DEBERÍA HACERSE CARGO DE LAS NECESIDADES O PROBLEMAS DE LAS PERSONAS MAYORES QUE VIVEN SOLAS Y NECESITAN AYUDA?

	GUZTIRA / TOTAL
Senitartekoak edo ahaideak soilik / Las familias o allegados exclusivamente	9
Senitartekoak edo ahaideak bereziki, Administrazio Publikoen laguntzarekin / Las familias o allegados principalmente, con ayuda de las Administraciones Públicas	58
Administrazio Publikoak bereziki, senitarteko edo ahaideen laguntzarekin / Las Administraciones Públicas principalmente, con ayuda de las familias o allegados	24
Administrazio Publikoak soilik / Las Administraciones Públicas exclusivamente	6
Ed-Ee / Ns-Nc	2
Ehuneko bertikalak / Porcentajes verticales	100



Taldeko emaitzak kontsultatzeko orrialdea / Página para consultar los resultados por colectivos: 127

### 2.6.2 – Administrazioaren laguntzak hirugarren adinerako / Ayudas de la Administración a la tercera edad

PERTSONA NAGUSIEK IZAN DITZAKETEN BEHAR EZBERDINEI DAGOKIONEZ, ZEIN BIRI EMAN BEHARKO LIEKETE LEHENTASUNA HERRI-ADMINISTRAZIOEK? / DE LAS SIGUIENTES NECESIDADES QUE PUEDEN AFECTAR A LAS PERSONAS MAYORES ¿A QUÉ DOS DEBERÍAN DAR PRIORIDAD LAS ADMINISTRACIONES PÚBLICAS?

	GUZTIRA / TOTAL
Etxe-etxeko laguntza zerbitzuak handitu / Desarrollar más servicios de ayuda domiciliaria	45
Pertsona nagusiak zaintzen dituztenei lagundu / Apoyar a quienes cuidan a personas mayores	33
Etxebizitzak pertsona nagusien beharretara egokitu / Adaptar las viviendas a las necesidades de las personas mayores	31
Zahar-egoitza publikoetan toki kopurua handitu / Aumentar las plazas en las residencias públicas de la tercera edad	23
Bakarrik bizi diren pertsona nagusiei jarraipen handiagoa egin gizarte zerbitzuetatik / Realizar un mayor seguimiento por los servicios sociales de las personas mayores que viven solas	20
Zaintzaile profesionalen kontratazioarako aholkularitza eta laguntza ekonomikoak / Asesoría y ayuda económica para la contratación de cuidadores/as profesionales	19
Eguneko egoitzetako eskaintza handitu / Aumentar la oferta en los centros de día	14
Ed-Ee / Ns-Nc	3

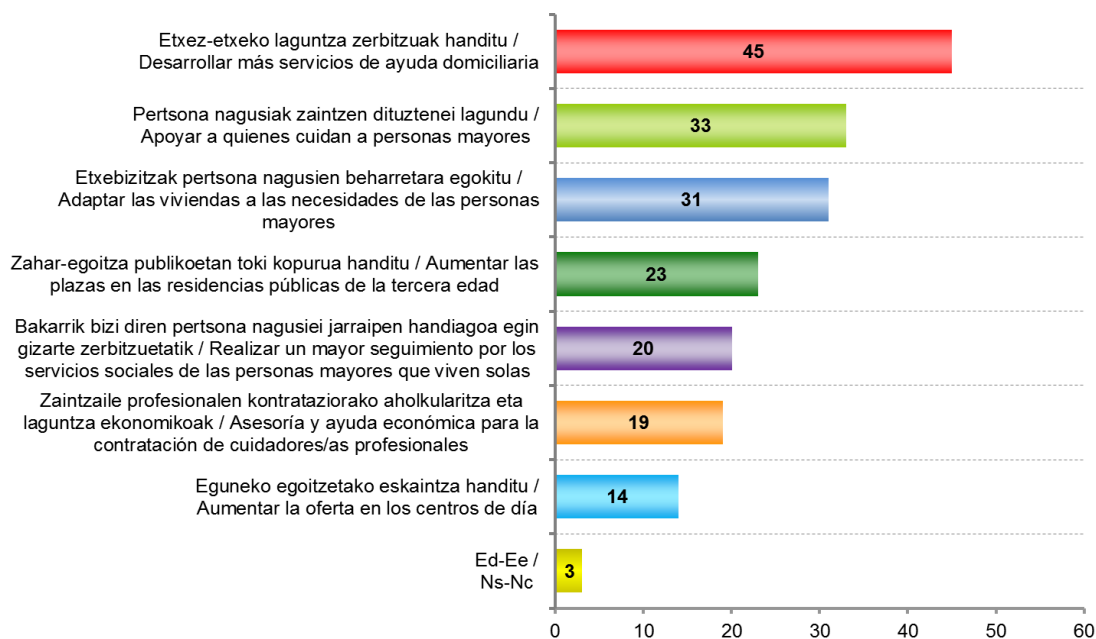
Ehuneko batura ez da 100 bi erantzun eman ahal zirelako /  
Los porcentajes no suman 100 porque se podían dar dos respuestas



Taldeko emaitzak kontsultatzeko orrialdea / Página para consultar los resultados por colectivos: 129



PERTSONA NAGUSIEK IZAN DITZAKETEN BEHAR EZBERDINEI DAGOKIONEZ, ZEIN BIRI EMAN BEHARKO LIEKETE LEHENTASUNA HERRI-ADMINISTRAZIOEK? / DE LAS SIGUIENTES NECESIDADES QUE PUEDEN AFECTAR A LAS PERSONAS MAYORES ¿A QUÉ DOS DEBERÍAN DAR PRIORIDAD LAS ADMINISTRACIONES PÚBLICAS?



Ehuneko batura ez da 100 bi erantzun eman ahal zirelako / Los porcentajes no suman 100 porque se podían dar dos respuestas

### 2.6.3 – Administrazio publikoen laguntzen nahikotasuna / Suficiencia del apoyo de las Administraciones Públicas

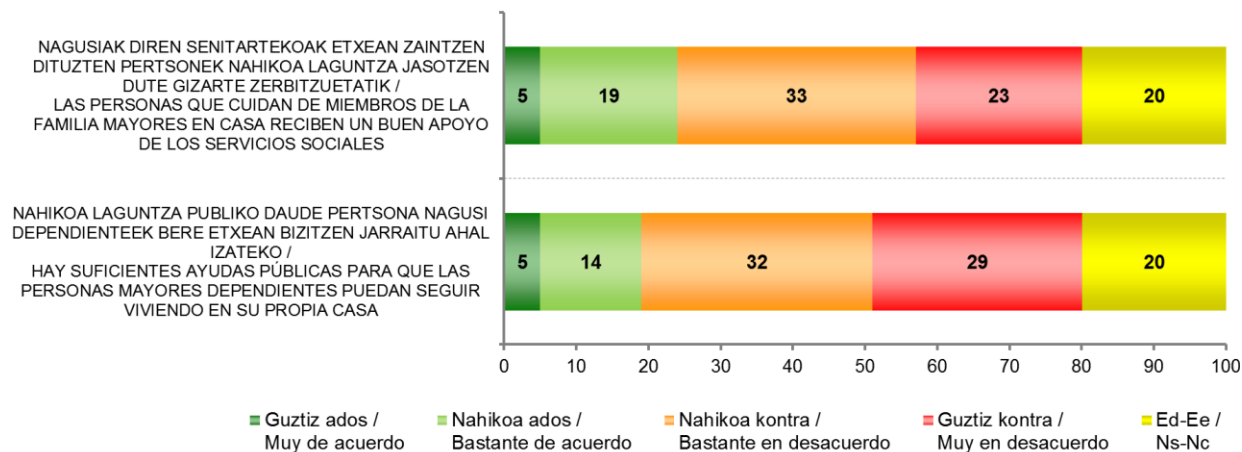
GIZARTE ZERBITZUEK PERTSONA NAGUSIEN ZAINTZARAKO ESKAINTZEN DUTEN LAGUNTZAREKIN ZERIKUSIA DUTEN ONDOKO ESALDIEKIN ZENBATERAINO ZAUDE ADOS? GUZTIZ ADOS, NAHIKOA ADOS, NAHIKOA KONTRA, EDO GUZTIZ KONTRA / ¿HASTA QUÉ PUNTO ESTÁ UD. DE ACUERDO CON LAS SIGUIENTES FRASES CON RESPECTO AL APOYO QUE PRESTAN LOS SERVICIOS SOCIALES AL CUIDADO DE LAS PERSONAS MAYORES? ESTÁ MUY DE ACUERDO, BASTANTE DE ACUERDO, BASTANTE EN DESACUERDO O MUY EN DESACUERDO CON QUE....

	GUZTIRA / TOTAL
NAGUSIAK DIREN SENITARTEKOAK ETXEAN ZAINTZEN DITUZTEN PERTSONEK NAHIKOA LAGUNTZA JASOTZEN DUTE GIZARTE ZERBITZUETATIK / LAS PERSONAS QUE CUIDAN DE MIEMBROS DE LA FAMILIA MAYORES EN CASA RECIBEN UN BUEN APOYO DE LOS SERVICIOS SOCIALES	5 19 33 23 20
NAHIKOA LAGUNTZA PUBLIKO DAUDE PERTSONA NAGUSI DEPENDIENTEEK BERE ETXEAN BIZITZEN JARRAITU AHAL IZATEKO / HAY SUFICIENTES AYUDAS PÚBLICAS PARA QUE LAS PERSONAS MAYORES DEPENDIENTES PUEDAN SEGUIR VIVIENDO EN SU PROPIA CASA	5 14 32 29 20
Ehuneko bertikalak / Porcentajes verticales	100



Taldeko emaitzak kontsultatzeko orrialdea / Página para consultar los resultados por colectivos: 131

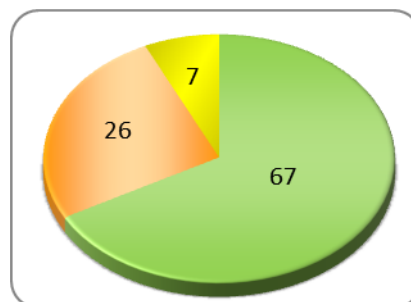
GIZARTE ZERBITZUEK PERTSONA NAGUSIEN ZAINTZARAKO ESKAINTZEN DUTEN LAGUNTZAREKIN ZERIKUSIA DUTEN ONDOKO ESALDIEKIN ZENBATERAINO ZAUDE ADOS? GUZTIZ ADOS, NAHIKOA ADOS, NAHIKOA KONTRA, EDO GUZTIZ KONTRA / ¿HASTA QUÉ PUNTO ESTÁ UD. DE ACUERDO CON LAS SIGUIENTES FRASES CON RESPECTO AL APOYO QUE PRESTAN LOS SERVICIOS SOCIALES AL CUIDADO DE LAS PERSONAS MAYORES? ESTÁ MUY DE ACUERDO, BASTANTE DE ACUERDO, BASTANTE EN DESACUERDO O MUY EN DESACUERDO CON QUE....



### 2.6.4 – Norbere Herri/hiria *hiri adeitsutat* jotzen den / Consideración de la propia ciudad como *ciudad amigable*

PERTSONA NAGUSIENTZAT ONDO EGOKITUTA DAUDEN HIRI ETA HERRIAK "HIRI ADEITSUAK" BEZALA EZAGUTZEN DIRA. USTE DUZU ZURE HERRI EDO HIRIA PERTSONA NAGUSIEN BEHARRETARA EGOKITUTAKO 'HIRI ADEITSUA' DELA? / SE DEFINEN LAS "CIUDADES AMIGABLES" COMO AQUELLAS QUE ESTÁN ADAPTADAS ADECUADAMENTE PARA LA GENTE MAYOR. ¿CONSIDERA UD. QUE SU CIUDAD ES UNA "CIUDAD AMIGABLE" ADAPTADA A LAS NECESIDADES DE LA GENTE MAYOR?

	GUZTIRA / TOTAL
Bai / Sí	67
Ez / No	26
Ed-Ee / Ns-Nc	7
Ehuneko bertikalak / Porcentajes verticales	100



Taldekako emaitzak kontsultatzeko orrialdea / Página para consultar los resultados por colectivos: 134

## 2.6.5 – Norbere herri/hiria *adeitsuago* izateko hobekuntza eremuak / Ámbitos de mejora para convertir la propia ciudad en una ciudad *más amigable*

ZERTAN EGIN BEHARKO LIRATEKE HOBEKUNTZAK ZURE HERRIA PERTSONA NAGUSIENTZAKO "HIRI ADEITSUAGOA" IZAN DADIN? / ¿EN QUÉ ÁMBITO SE DEBERÍAN HACER MEJORAS EN SU CIUDAD PARA QUE RESULTARA SER UNA CIUDAD MÁS "AMIGABLE" PARA LA GENTE MAYOR?

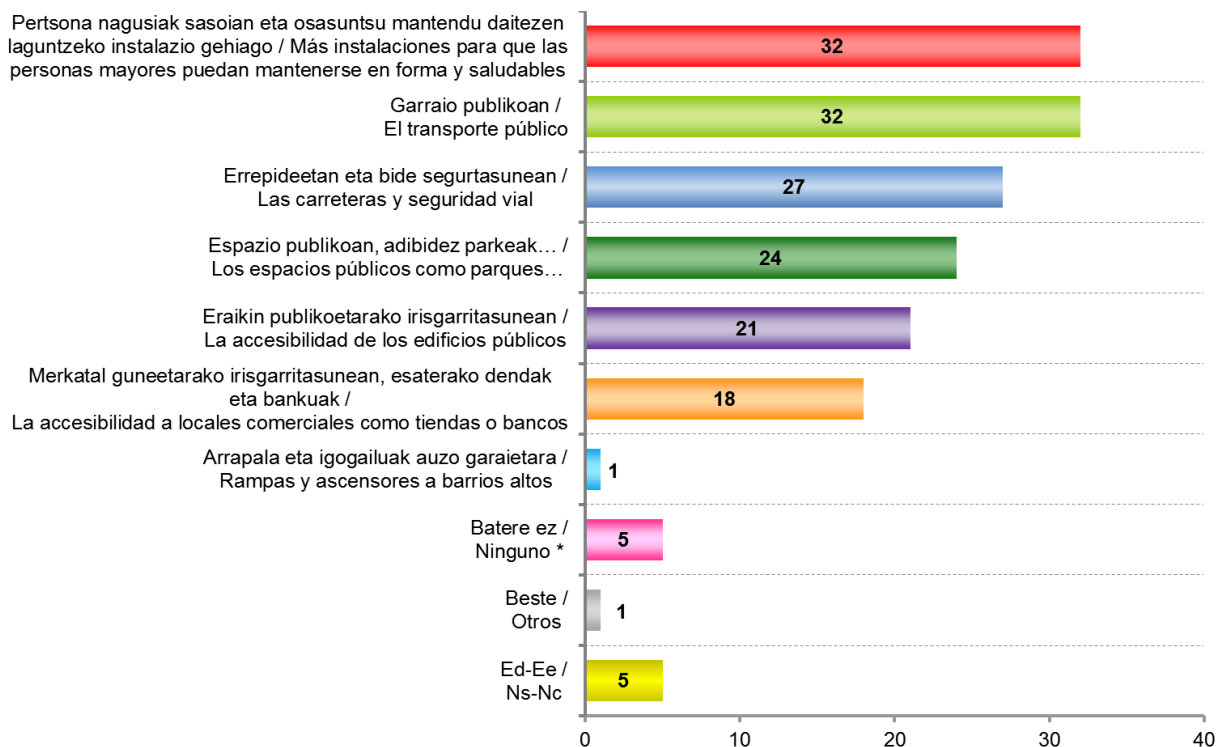
	GUZTIRA / TOTAL
Pertsona nagusiak sasoian eta osasuntsu mantendu daitezten laguntzeko instalazio gehiago / Más instalaciones para que las personas mayores puedan mantenerse en forma y saludables	32
Garraio publikoan (adibidez, autobusak eta trenak) / El transporte público (por ejemplo, autobuses y trenes)	32
Errepideetan eta bide segurtasunean (adibidez, oinezkoen pasabideak, bide-seinaleak...) / Las carreteras y seguridad vial (por ejemplo, cruces de peatones, señales de tráfico)	27
Espazio publikoan, adibidez parkeak... / Los espacios públicos como parques...	24
Eraikin publikoetarako irisgarritasunean / La accesibilidad de los edificios públicos	21
Merkatal gunetarako irisgarritasunean, esaterako dendak eta bankuak / La accesibilidad a locales comerciales como tiendas o bancos	18
Arrapala eta igogailuak auzo garaietara / Rampas y ascensores a barrios altos	1
Batere ez / Ninguno *	5
Beste / Otros	1
Ed-Ee / Ns-Nc	5

\* Erantzun aukera hau ez zitzaien irakurri inkestatuei / Esta opción de respuesta no se ha leído a las y los encuestados

Ehunekoen batura ez da 100 bi erantzun eman ahal zirelako / Los porcentajes no suman 100 porque se podían dar dos respuestas



Taldeko emaitzak kontsultatzeko orrialdea / Página para consultar los resultados por colectivos: 135



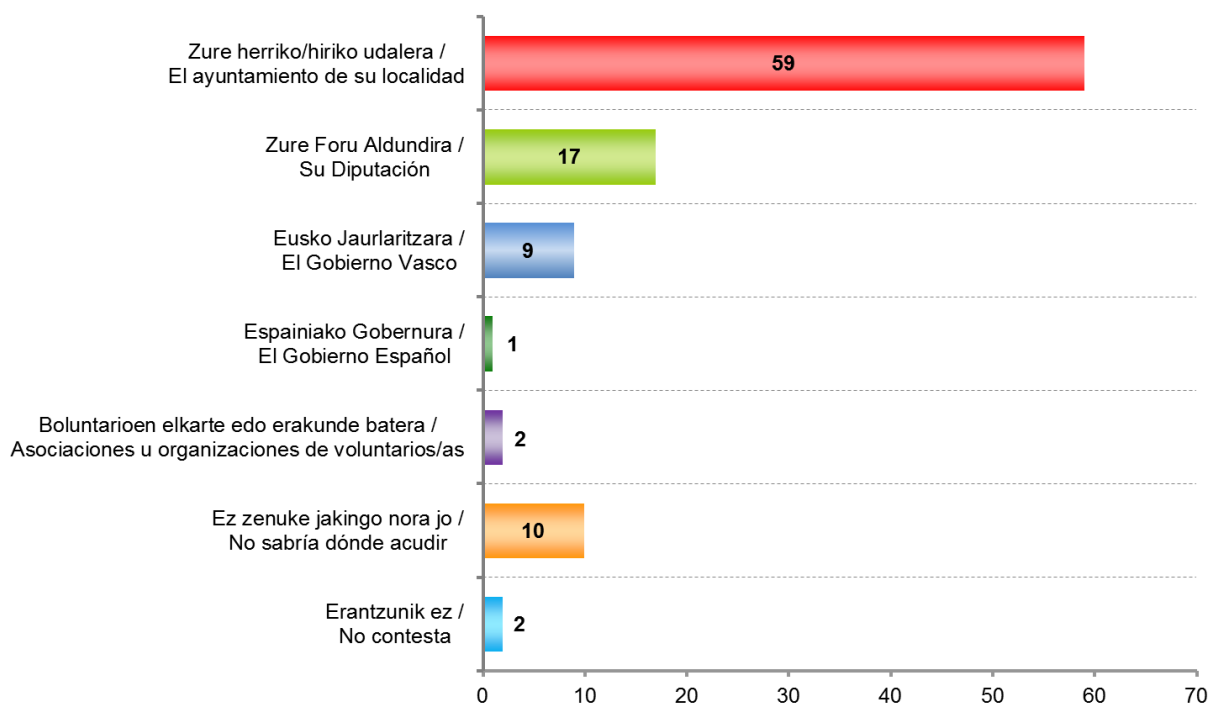
## 2.6.6 – Zein erakundetara joko luketen lehendabizi / Institución a la que se acudiría en primera instancia

PERTSONA NAGUSI BATEN ZAINTZA ANTOLATZEKO ERAKUNDEEN LAGUNTZA BEHAR IZANGO BAZENU, ZEIN ERAKUNDETARA JOKO ZENUKE LEHENDABIZI? /  
¿EN CASO DE NECESITAR AYUDA DE LAS INSTITUCIONES PARA ORGANIZAR EL CUIDADO DE UNA PERSONA MAYOR QUE NECESITA AYUDA, A QUÉ SERVICIO ADMINISTRATIVO ACUDIRÍA UD. EN PRIMER LUGAR?

	GUZTIRA / TOTAL
Zure herriko/hiriko udalera / El ayuntamiento de su localidad	59
Zure Foru Aldundira / Su Diputación	17
Eusko Jaurlaritzara / El Gobierno Vasco	9
Espainiako Gobernura / El Gobierno Español	1
Boluntarioen elkarte edo erakunde batera / Asociaciones u organizaciones de voluntarios/as	2
Ez zenuke jakingo nora jo / No sabría dónde acudir	10
Erantzunik ez / No contesta	2
<b>Ehuneko bertikalak / Porcentajes verticales</b>	<b>100</b>



Taldeko emaitzak kontsultatzeko orrialdea / Página para consultar los resultados por colectivos: **138**



## 2.6.7 – Erakunde eta elkarteen lanaren balorazioa / Valoración de la labor de las instituciones y organizaciones

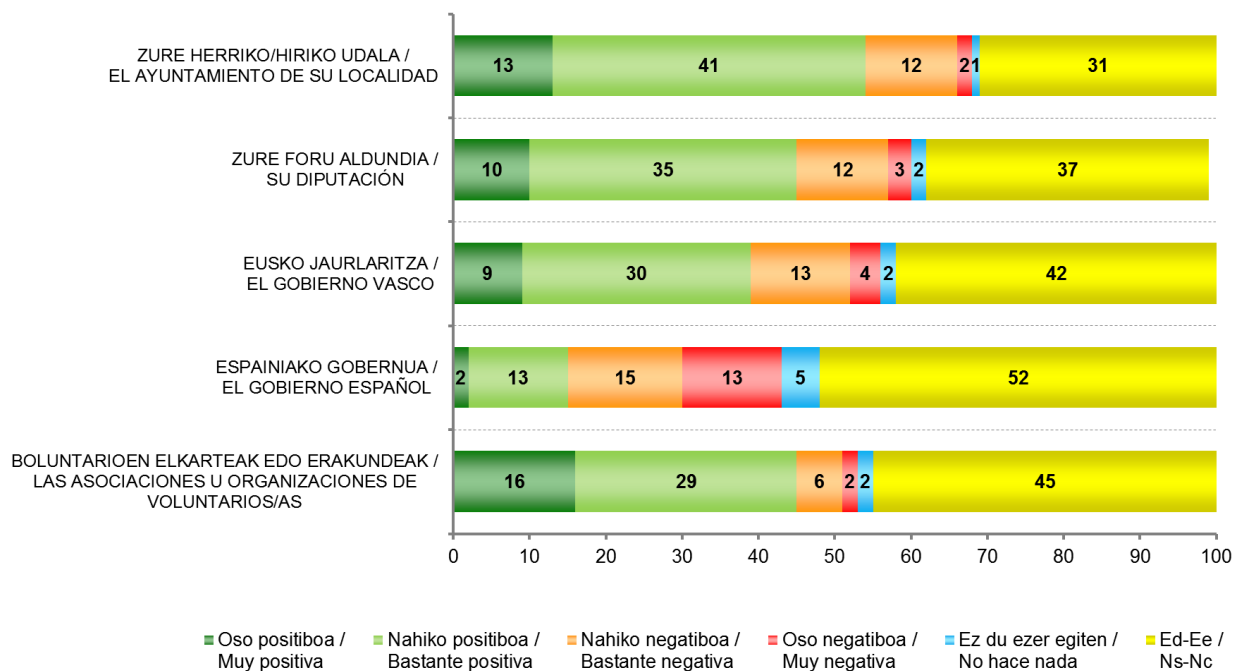
ZEIN BALORAZIO EGITEN DUZU ERAKUNDE HAUEK EGITEN DUTEN LANAZ PERTSONA NAGUSIEN BEHARREI ERANTZUTEKO GARAIAN? /  
¿CÓMO VALORA UD. LA LABOR QUE REALIZAN LAS SIGUIENTES INSTITUCIONES A LA HORA DE HACER FRENTE A LAS  
NECESIDADES DE LA GENTE MAYOR?

	GUZTIRA / TOTAL	
ZURE HERRIKO/HIRIKO UDALA / EL AYUNTAMIENTO DE SU LOCALIDAD	Oso positiboa / Muy positiva	13
	Nahiko positiboa / Bastante positiva	41
	Nahiko negatiboa / Bastante negativa	12
	Oso negatiboa / Muy negativa	2
	Ez du ezer egiten / No hace nada	1
	Ed-Ee / Ns-Nc	31
ZURE FORU ALDUNDIA / SU DIPUTACIÓN	Oso positiboa / Muy positiva	10
	Nahiko positiboa / Bastante positiva	35
	Nahiko negatiboa / Bastante negativa	12
	Oso negatiboa / Muy negativa	3
	Ez du ezer egiten / No hace nada	2
	Ed-Ee / Ns-Nc	37
EUSKO JAURLARITZA / EL GOBIERNO VASCO	Oso positiboa / Muy positiva	9
	Nahiko positiboa / Bastante positiva	30
	Nahiko negatiboa / Bastante negativa	13
	Oso negatiboa / Muy negativa	4
	Ez du ezer egiten / No hace nada	2
	Ed-Ee / Ns-Nc	42
ESPAINIAKO GOBERNUA / EL GOBIERNO ESPAÑOL	Oso positiboa / Muy positiva	2
	Nahiko positiboa / Bastante positiva	13
	Nahiko negatiboa / Bastante negativa	15
	Oso negatiboa / Muy negativa	13
	Ez du ezer egiten / No hace nada	5
	Ed-Ee / Ns-Nc	52
BOLUNTARIOEN ELKARTEAK EDO ERAKUNDEAK / LAS ASOCIACIONES U ORGANIZACIONES DE VOLUNTARIOS/AS	Oso positiboa / Muy positiva	16
	Nahiko positiboa / Bastante positiva	29
	Nahiko negatiboa / Bastante negativa	6
	Oso negatiboa / Muy negativa	2
	Ez du ezer egiten / No hace nada	2
	Ed-Ee / Ns-Nc	45
Ehuneko bertikalak / Porcentajes verticales	100	



Taldeko emaitzak kontsultatzeko orrialdea / Página para consultar los resultados por colectivos: 140

ZEIN BALORAZIO EGITEN DUZU ERAKUNDE HAUEK EGITEN DUTEN LANAZ PERTSONA NAGUSIEN BEHARREI ERANTZUTEKO GARAIAZ? /  
 ¿CÓMO VALORA UD. LA LABOR QUE REALIZAN LAS SIGUIENTES INSTITUCIONES A LA HORA DE HACER FRENTE A LAS NECESIDADES DE LA GENTE MAYOR?



### 3 – Jarrera eta balio politikoak / Actitudes y valores políticos

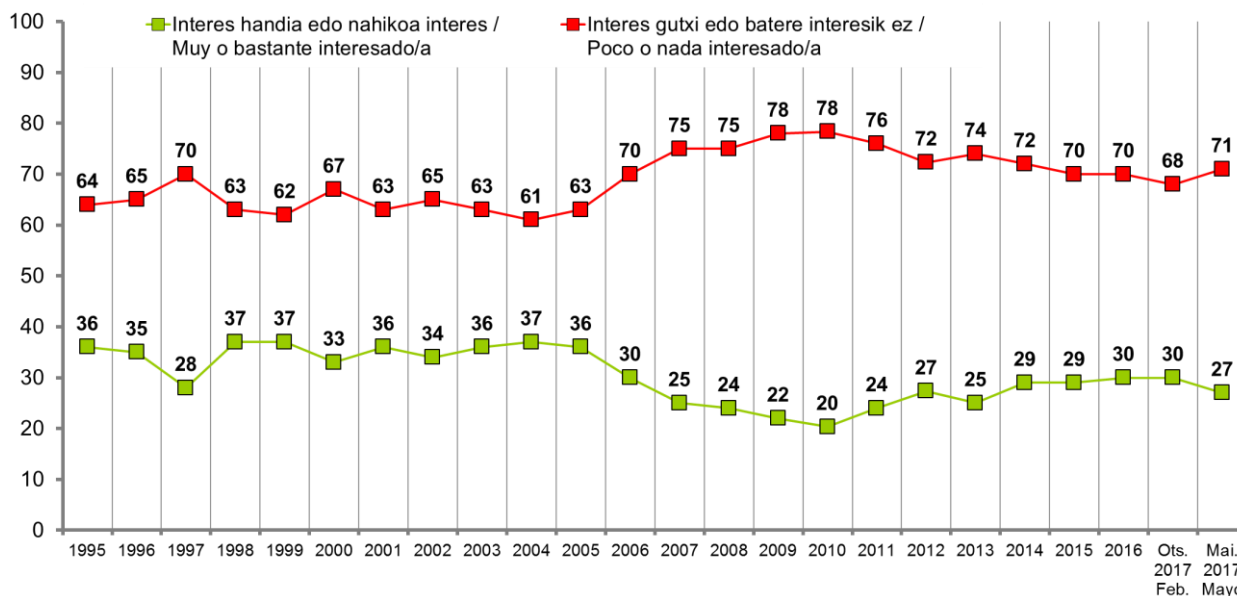
#### 3.1 – Politikarekiko interesa / Interés por la política

ORO HAR, NOLAKO INTERESA DUZU POLITIKAZ? /  
EN GENERAL, ¿EN QUÉ MEDIDA ESTÁ UD. INTERESADO/A EN LA POLÍTICA?

	GUZTIRA / TOTAL
Interes handia / Muy interesado/a	6
Nahikoa interes / Bastante interesado/a	21
Interes gutxi / Poco interesado/a	32
Batere interesik ez / Nada interesado/a	39
Ed-Ee / Ns-Nc	2
Ehuneko bertikalak / Porcentajes verticales	100



Taldeko emaitzak kontsultatzeko orrialdea / Página para consultar los resultados por colectivos: **146**



### 3.2 – Sinpatia politikoak / Simpatías políticas

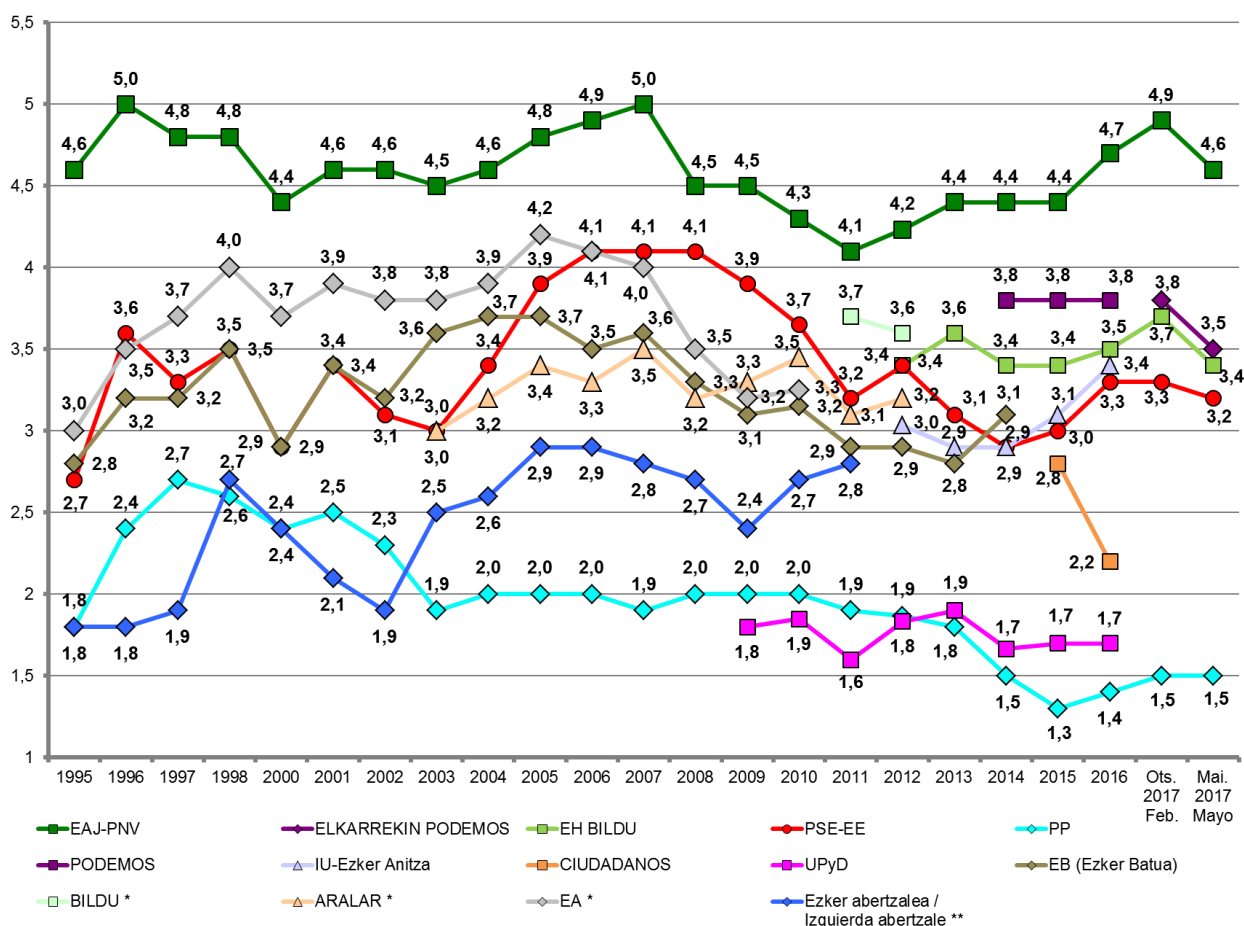
0-TIK 10-ERAKO ESKALA ERABILIZ, 0-AK INOLAKO SINPATIARIK EZ ETA 10-AK SINPATIA HANDIA ESAN NAHI DUTELARIK, ZENBATEKO SINPATIA SORTZEN DIZUTE ONDOKO ALDERDI POLITIKOEK? / ¿QUÉ GRADO DE SIMPATÍA SIENTE POR CADA UNA DE LAS SIGUIENTES OPCIONES POLÍTICAS, EN UNA ESCALA DE 0 A 10, EN LA QUE EL 0 SIGNIFICA NINGUNA SIMPATÍA Y EL 10 MUCHA SIMPATÍA?

	GUZTIRA / TOTAL
EAJ / PNV	4,6
ELKARREKIN PODEMOS	3,5
EH BILDU	3,4
PSE-EE	3,2
PP	1,5

Batezbestekoak (0=inolako sinpatiarik ez; 10=sinpatia handia) / Medias (0=ninguna simpatía; 10=mucha simpatía)



Taldekako emaitzak kontsultatzeko orrialdea / Página para consultar los resultados por colectivos: 147



\* 2011n EA BILDU koalizioan sartu zen. 2012an Aralar ere koalizio horretan barneratu zen, eta EH Bildu izena hartu zuen / En el año 2011 EA pasa a formar parte de BILDU. En 2012 Aralar también se integra en la coalición, que pasa a llamarse EH Bildu

\*\* Kategoría horretan Batasuna, HB, EH edota ezker abertzaleko beste talde batzuen datuak ere sartu dira / En esta categoría se incluyen los datos de Batasuna, HB, EH u otros grupos de la izquierda abertzale



### 3.3 – Euskadiko buruzagi politikoek ezagutza, aprobazioa eta balorazioa / Conocimiento, aprobación y valoración de líderes políticos de Euskadi

ORAIN EUSKADIKO BURUZAGI POLITIKO BATZUEI BURUZ GALDETU NAHI NIZUKE. ESADAZU, MESEDEZ, EZAGUTZEN DITUZUN ALA EZ ETA, EZAGUTZEKOTAN, NOLA BALORATZEN DITUZUN OTIK 10ERAKO ESKALAN, 0A BALORAZIORIK BAXUENA ETA 10A BALORAZIORIK ALTUENA DIRELA KONTUAN HARTUTA /  
AHORA ME GUSTARÍA PREGUNTARLE POR ALGUNOS LÍDERES POLÍTICOS VASCOS. DÍGAME, POR FAVOR, SI LOS CONOCE O NO Y, EN CASO DE CONOCERLOS, CÓMO LOS VALORA, UTILIZANDO UNA ESCALA DE 0 A 10 DONDE EL 0 ES LA VALORACIÓN MÍNIMA Y EL 10 LA VALORACIÓN MÁXIMA

INDIZEAK / ÍNDICES	
<b>EZAGUTZA / CONOCIMIENTO</b>	Buruzagi politiko bakoitza ezagutzen dutenen % / % de personas que conoce a cada líder político
<b>APROBAZIOA / APROBACIÓN</b>	Biztanleria osotik, buruzagi politiko bakoitzari 5 puntu edo gehiago eman diotenen % / % de personas del total de la población que asignan 5 o más puntos a cada líder político
<b>BALORAZIOA / VALORACIÓN</b>	Otik 10erako eskalan batez besteko puntuazioa / Puntuación media en una escala de 0 a 10

	GUZTIZKOAK / TOTALES		
	EZAGUTZA / CONOCIMIENTO (%)	APROBAZIOA / APROBACIÓN (%)	BALORAZIOA (Batezbestekoak 0-10) * / VALORACIÓN (Medias 0-10) *
IÑIGO URKULLU LEHENDAKARIA / EL LEHENDAKARI IÑIGO URKULLU	89	54	5,3
ANDONI ORTUZAR	54	27	4,6
ARNALDO OTEGI	82	31	3,8
IDOIA MENDIA	57	20	3,7
NAGUA ALBA	36	12	3,7
ALFONSO ALONSO	60	10	2,1

\* Politikari bakoitza ezagutzen duten herritarrek bakarrik baloratu dute /

\* Cada político/a ha sido valorado/a únicamente por las y los ciudadanos que la/lo conocen

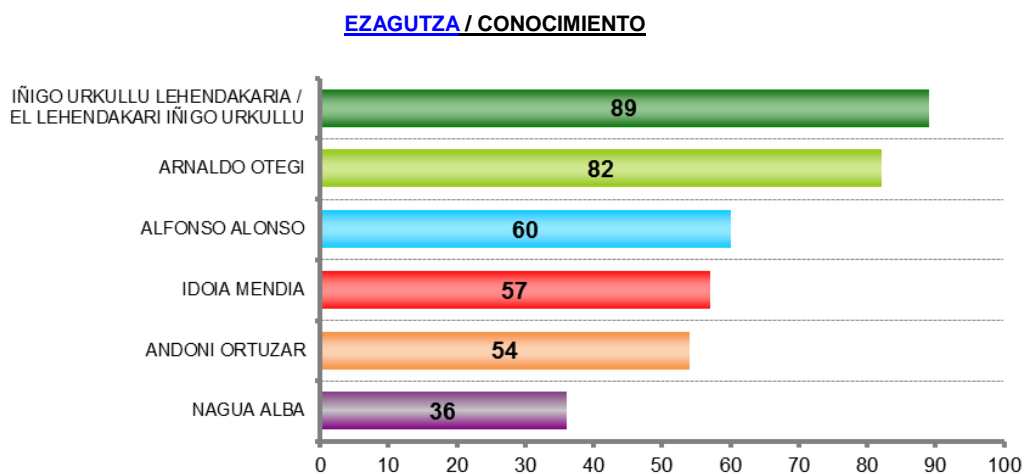


Taldekako emaitzak kontsultatzeko orrialdea / Página para consultar los resultados por colectivos:

Ezagutza / Conocimiento: **148**

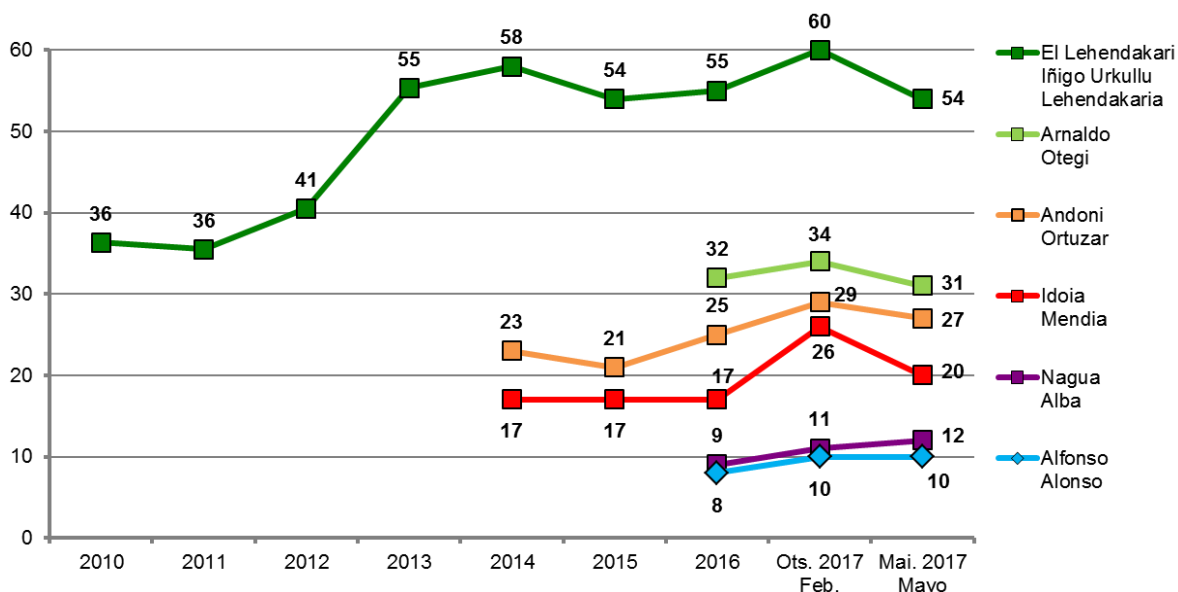
Aprobazioa / Aprobación: **149**

Balorazioa / Valoración: **150**

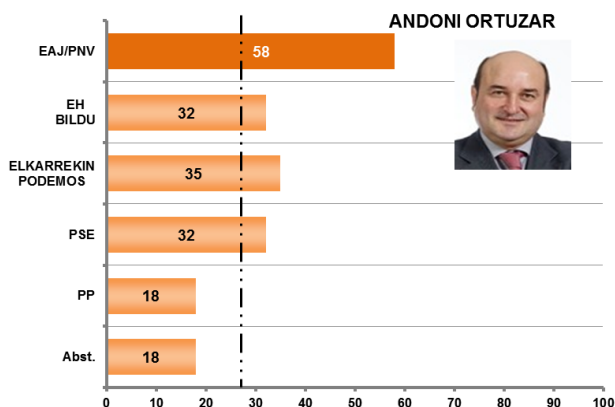
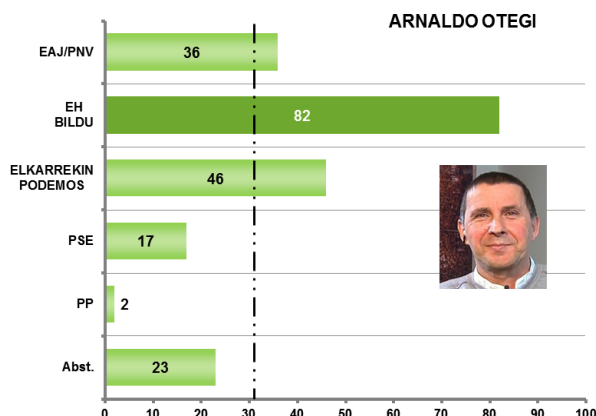
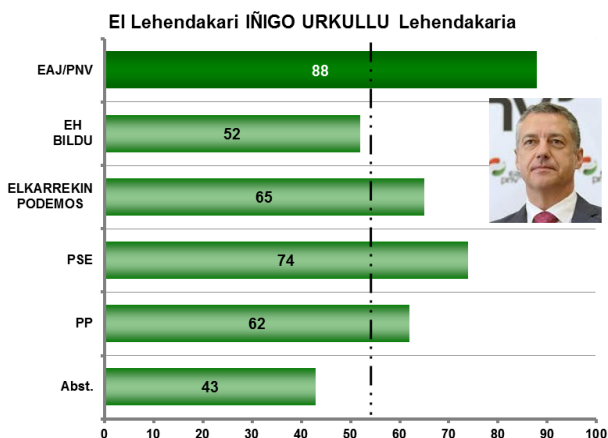


**APROBAZIOA / APROBACIÓN**

Biztanleria osotik, buruzagi politikoko bakoitzari 5 puntu edo gehiago eman diotenen % / % de personas del total de la población que asignan 5 o más puntos a cada líder político

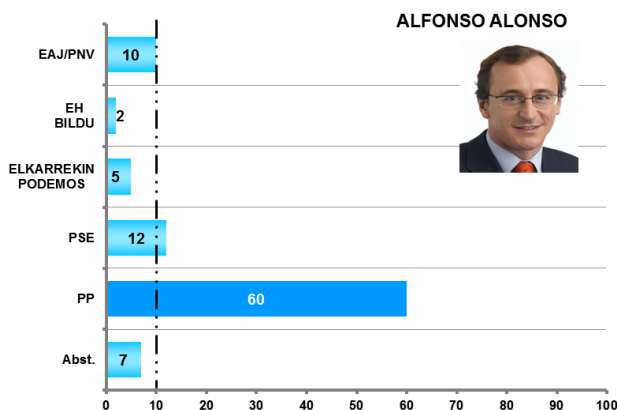
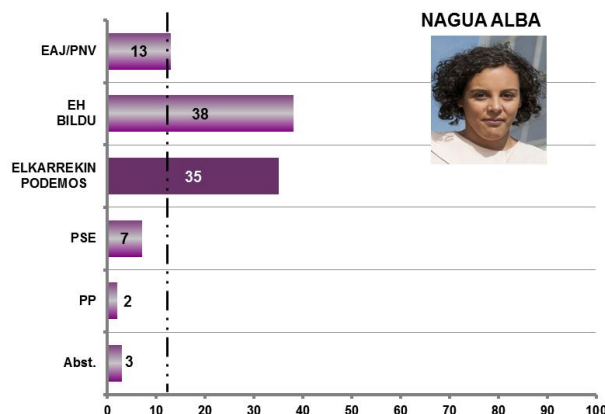
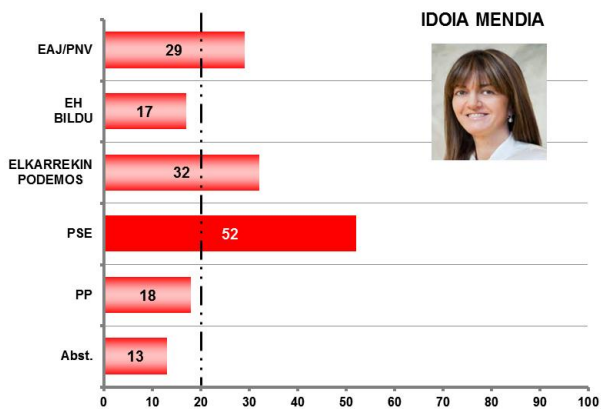


**APROBAZIOA 2016ko HAUTESKUNDE AUTONOMIKOETAKO BOTOAREN ARABERA / APROBACIÓN SEGÚN VOTO EN ELECCIONES AUTONÓMICAS DE 2016**



----- Batez besteko aprobazioa / Aprobación media

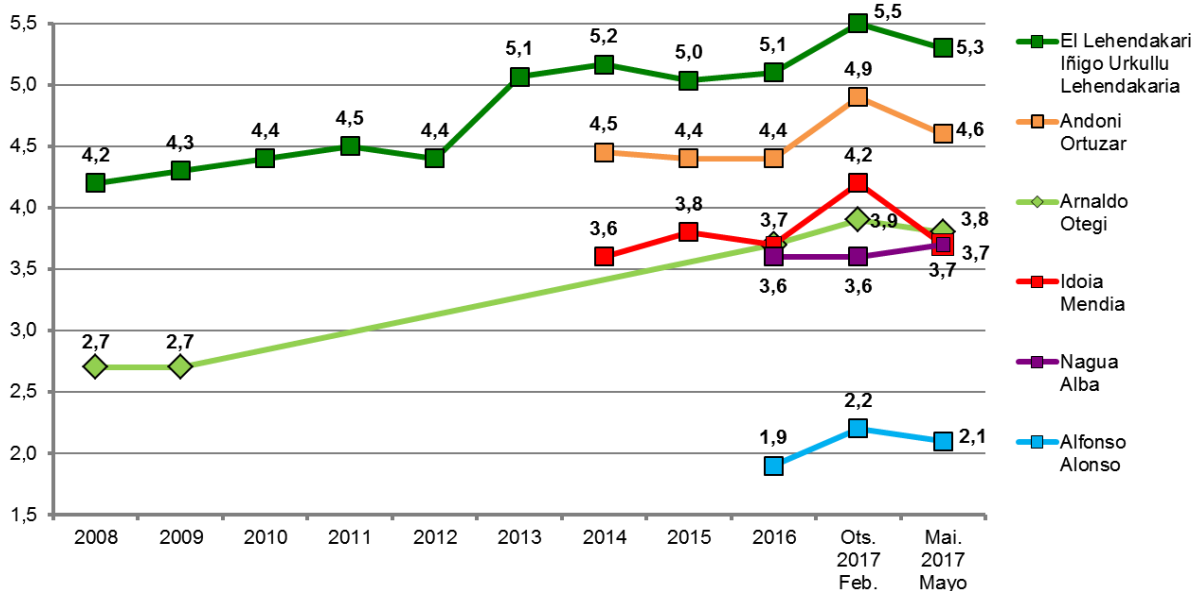
Emaitzen irakurketa zuhurtzia handiz egin behar da, talde batzuetan jaso dugun kopuru eskasarengatik / La interpretación de los resultados debe hacerse con suma precaución, debido al escaso número de efectivos en algunos de los colectivos



■ Batez besteko aprobazioa / Aprobación media

Emaitzen irakurketa zuhurtzia handiz egin behar da, talde batzuetan jaso dugun kopuru eskasarengatik / La interpretación de los resultados debe hacerse con suma precaución, debido al escaso número de efectivos en algunos de los colectivos

**BALORAZIOA / VALORACIÓN** Otik 10erako eskalan batez besteko puntuazioa / Puntuación media en una escala de 0 a 10



Batezbestekoa (0=baloraziorik baxuena; 10=baloraziorik altuena) / Medias (0=valoración mínima; 10= valoración máxima)  
Politikari bakoitza ezagutzen duten herritarrek bakarrik baloratu dute / Cada político/a ha sido valorado/a únicamente por las y los ciudadanos que la/lo conocen

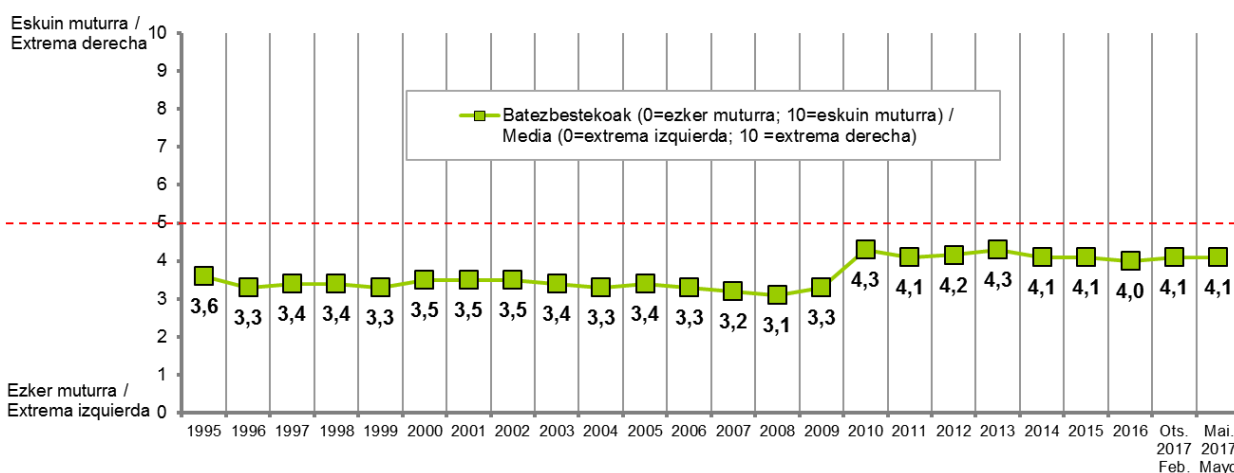
### 3.4 – Ezker-eskuin eskala / Escala izquierda-derecha

	GUZTIRA / TOTAL
POLITIKAZ HITZ EGITEN DENEAN NORMALKI EZKERRAZ ETA ESKUINAZ HITZ EGITEN DA. ZU ZEIN TOKITAN KOKATUKO ZINATEKE, 0TIK 10ERAKO ESKALAN, ZEINETAN 0AK EZKER MUTURRA ETA 10AK ESKUIN MUTURRA ESAN NAHI DUTEN? / CUANDO SE HABLA DE POLÍTICA NORMALMENTE SE UTILIZAN LAS EXPRESIONES IZQUIERDA Y DERECHA. EN UNA ESCALA DEL 0 AL 10, DONDE EL 0 ES LA EXTREMA IZQUIERDA Y EL 10 LA EXTREMA DERECHA, ¿EN QUÉ LUGAR SE COLOCARÍA UD.?	4,1

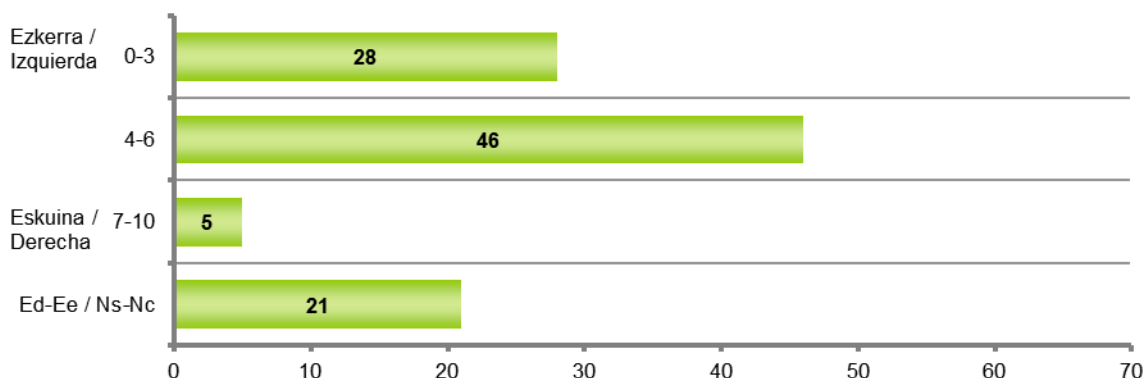
Batezbestekoak (0=ezker muturra; 10=eskuin muturra) / Media (0=extrema izquierda; 10 =extrema derecha)



Taldekako emaitzak kontsultatzeko orrialdea / Página para consultar los resultados por colectivos: 151



2010aren aurretiko ikerketa guztietan, ezker-eskuin ardatza 1etik 7rako eskala bidez jaso zen. Konparatu ahal izateko, aurreko urteetako datuak berkalkulatu egin dira egungo eskalara moldatzeko / En todos los estudios anteriores al año 2010, el eje izquierda-derecha se formuló con una escala de 1 a 7. A efectos comparativos, los datos anteriores han sido recalculados para adaptarlos a la escala actual



0=ezker muturra; 10=eskuin muturra / 0=extrema izquierda; 10 =extrema derecha

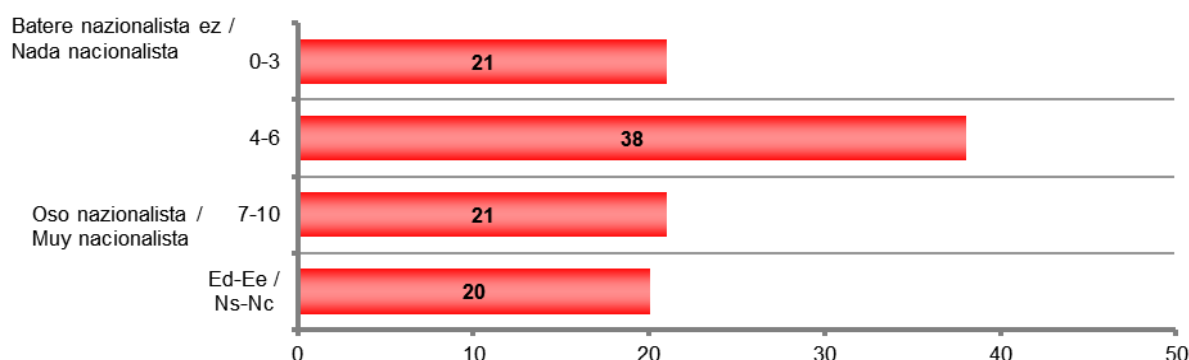
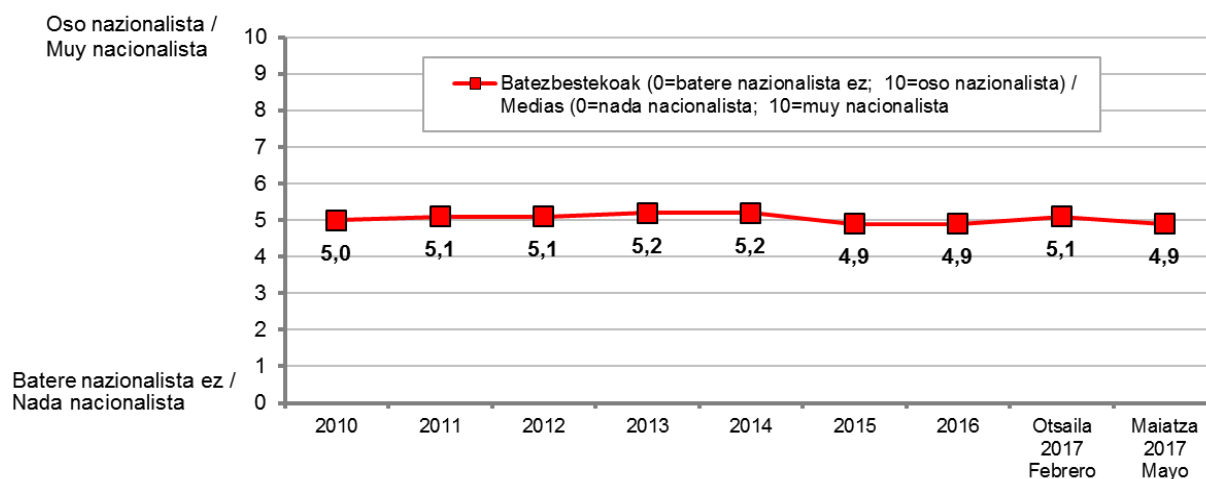
### 3.5 – Nazionalismo edo abertzaletasun eskala / Escala nacionalismo vasco

	GUZTIRA / TOTAL
BESTALDE, EUSKAL NAZIONALISTA EDO ABERTZALE SENTIMENDUARI DAGOKIONEZ, ESANGO ZENIDAKE, MESEDEZ, NON KOKATUKO ZINATEKEEN OTIK 10ERAKO ESKALAN, KONTUAN HARTUTA 0A DELA BATERE NAZIONALISTA EDO ABERTZALEA EZ ETA 10A OSO NAZIONALISTA EDO ABERTZALEA? / POR OTRA PARTE, EN REFERENCIA AL SENTIMIENTO NACIONALISTA VASCO O ABERTZALE, ¿PODRÍA DECIRME, POR FAVOR, DÓNDE SE COLOCARÍA UD. EN UNA ESCALA DE 0 A 10, EN LA QUE 0 SIGNIFICA NADA NACIONALISTA O ABERTZALE Y EL 10 MUY NACIONALISTA O ABERTZALE?	4,9

Batezbestekoak (0=batere nazionalista ez; 10=oso nazionalista) / Medias (0=nada nacionalista; 10=muy nacionalista)



Taldeko emaitzak kontsultatzeko orrialdea / Página para consultar los resultados por colectivos: 152



0=batere nazionalista ez; 10=oso nazionalista / 0=nada nacionalista; 10=muy nacionalista

### 3.6 – Euskal herritar-espainiar ardatza / Eje vasco-español

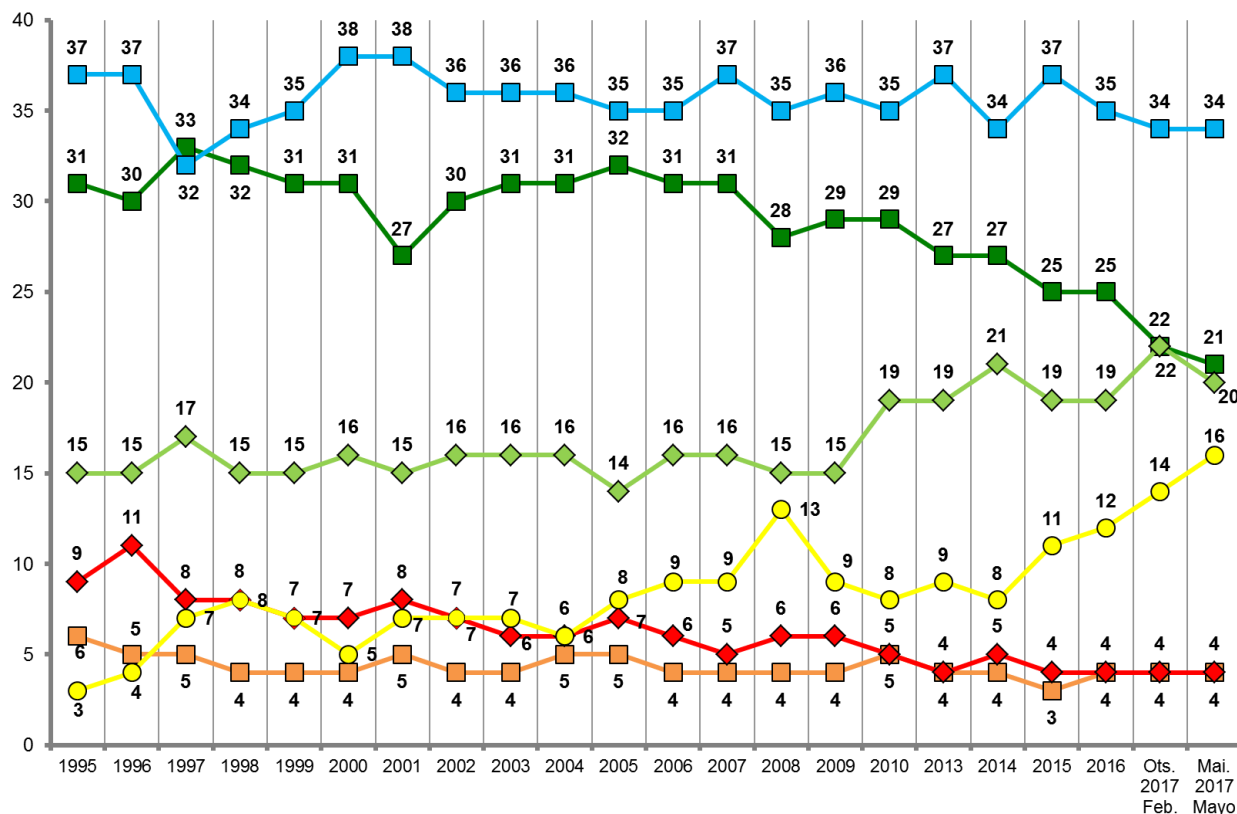
ETA NOLA JOTZEN DUZU ZEURE BURUA, EUSKAL HERRITARRA ALA ESPAINIARRA? /  
Y ENTRE SER VASCO/A Y ESPAÑOL/A ¿CÓMO SE DEFINE UD.?...

	GUZTIRA / TOTAL
Euskal herritarra bakarrik / Únicamente vasco/a	21
Euskal herritarra, espainiarra baino gehiago / Más vasco/a que español/a	20
Euskal herritarra bezain espainiarra / Tanto vasco/a como español/a	34
Espainiarra, euskal herritarra baino gehiago / Más español/a que vasco/a	4
Espainiarra bakarrik / Únicamente español/a	4
Ed-Ee / Ns-Nc	16
Ehuneko bertikalak / Porcentajes verticales	100



Taldeko emaitzak kontsultatzeko orrialdea / Página para consultar los resultados por colectivos: 153

- Euskal herritarra bakarrik / Únicamente vasco/a
- ◆ Euskal herritarra, espainiarra baino gehiago / Más vasco/a que español/a
- Euskal herritarra bezain espainiarra / Tanto vasco/a como español/a
- Espainiarra, euskal herritarra baino gehiago / Más español/a que vasco/a
- ◆ Espainiarra bakarrik / Únicamente español/a
- Ed-Ee / Ns-Nc



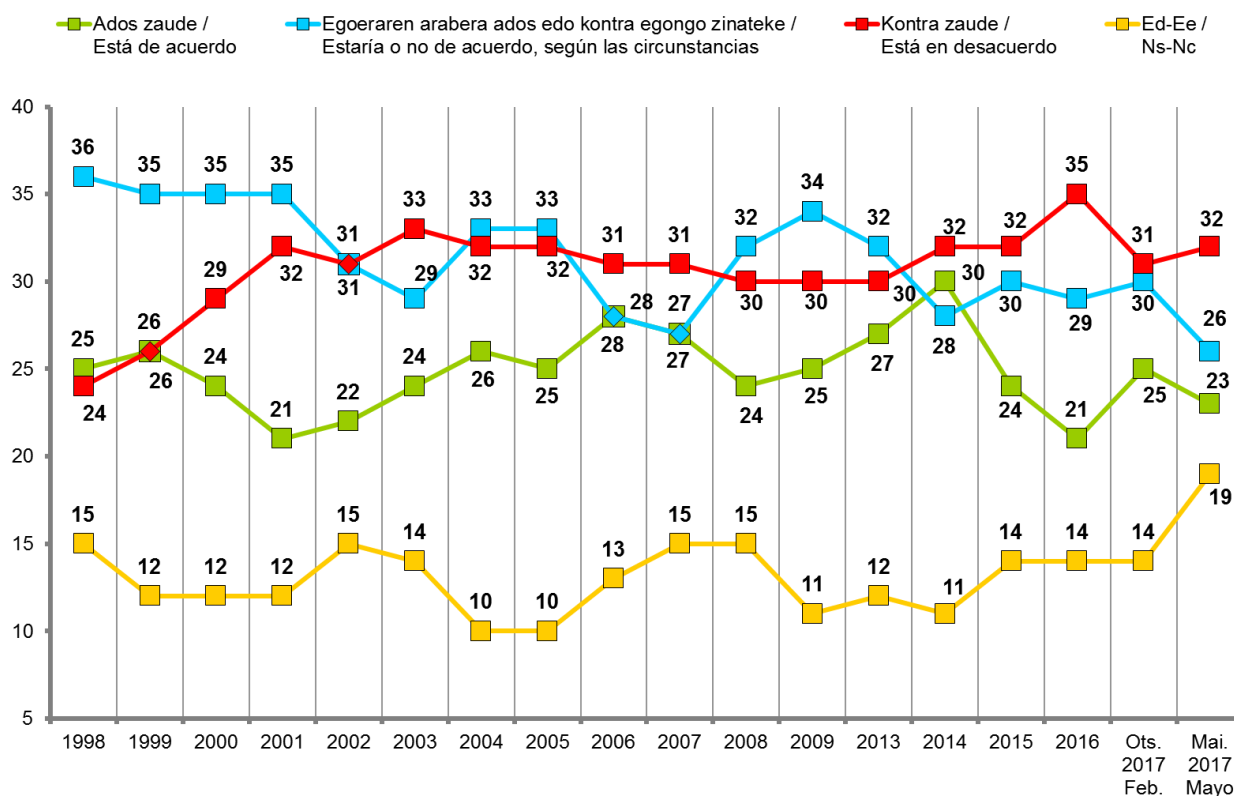
### 3.7 – Independentziarekiko jarrera / Actitud hacia la independencia

EUSKAL HERRIAREN INDEPENDENTZIARI DAGOKIONEZ ZU PERTSONALKI... /  
SOBRE EL TEMA DE LA INDEPENDENCIA DEL PAÍS VASCO, UD. PERSONALMENTE...

	GUZTIRA / TOTAL
Ados zaude / Está de acuerdo	23
Egoeraren arabera ados edo kontra egongo zinateke / Estaría o no de acuerdo según las circunstancias	26
Kontra zaude / Está en desacuerdo	32
Ed-Ee / Ns-Nc	19
Ehuneko bertikalak / Porcentajes verticales	100



Taldekako emaitzak kontsultatzeko orrialdea / Página para consultar los resultados por colectivos: 154



## 4 – Zehaztasun teknikoak / Ficha técnica

**Informazio bilketa 2017ko maiatzaren 16tik 22ra** bitartean egin zen -biak barne- galdesorta egituratu eta itxia erabiliz, Euskal Autonomia Erkidegoko (EAEko) lurralde bakoitzerako lagin adierazgarri bati etxean egindako banakako elkarrizketen bidez.

**Lagina**, 18 urte edo gehiagoko biztanleriari zuzendua, honela banatu zen: 490 pertsona Araban, 1.078 Bizkaian eta 700 Gipuzkoan, beraz, 2.268 pertsona elkarrizketatu ziren guztira. Gizabanakoen hautaketa prozedura polietapiko eta estratifikatuaren bidez egin zen, ausazko ibilbideak erabiliz -162 laginketa abia-punturekin<sup>1</sup>-, ondoren pertsonak sexuaren, adinaren eta lan egoeraren arabera kuoten bidez aukeratuz. Emaitzak 2016eko Hauteskunde Autonomikoetako boto oroimenaren arabera eta hiru lurraldeetako biztanleria zentsuaren arabera haztatu dira.

Ikerketaren **diseinua**, emaitzen **azterketa** eta **txostena burutzearen** ardua Prospekzio Soziologikoen Kabineteari dagozkio soilik. Bestalde, informazio bilketa *Ikertalde* enpresak egin zuen, Lurra eraikina, Txingurri pasealekua 28-30, 2, 20017 Donostia helbidean dagoena.

2.268 pertsonako lagin honi dagokion **lagin errorearen** estimazioa, erabat ausazkoak diren laginketei egozgarria,  $\pm$  % 2,1 da EAE osorako, % 95,5eko konfiantza mailarako,  $p=q=0,5$  izanik.

Inksten % 39,0 telefono bidez **kontrolatu** dira eta % 12,7 etxean.

**La recogida de información se realizó entre el 16 y el 22 de mayo de 2017** -ambos inclusive- a través de entrevista individual mediante cuestionario estructurado y cerrado, realizada a domicilio a una muestra representativa de la población de cada uno de los Territorios Históricos de la Comunidad Autónoma del País Vasco (CAPV).

La **muestra**, dirigida a una población de 18 y más años, se distribuyó del siguiente modo: 490 personas en Araba, 1.078 en Bizkaia y 700 en Gipuzkoa, lo que supone un total de 2.268 personas entrevistadas. La selección se realizó por procedimiento polietápico y estratificado, siguiendo rutas aleatorias -a partir de un total de 162 puntos de muestreo<sup>1</sup>- y con selección de los individuos por cuotas de sexo, edad y situación laboral, siendo posteriormente ponderados los resultados en base al recuerdo de voto en las elecciones Autonómicas de 2016 y a la población de cada uno de los territorios.

El **diseño** de la investigación, el **análisis** de los resultados y la **elaboración del informe** es responsabilidad exclusiva del Gabinete de Prospección Sociológica. La recogida de información fue realizada por la empresa *Ikertalde*, sita en el edificio Lurra, Paseo Txingurri 28-30, 2, 20017, Donostia-San Sebastián.

El **error muestral** correspondiente a esta muestra de 2.268 individuos, y atribuible en el caso teórico de que la muestra hubiera sido estrictamente aleatoria, se cifra en un  $\pm$  2,1 % para el conjunto de la CAPV, con un nivel de confianza de 95,5 % y  $p=q=0,5$ .

Se ha llevado a cabo un **control** telefónico del 39,0 % de las encuestas y un control domiciliario del 12,7 %.

<sup>1</sup> Hasiara puntu fisiko zehatza ausaz lortu zen hauteskunde sekzio bakoitzeko kale "zation" multzoen artean (azterketarako unitate geografiko txikiena), Eustatek egindako kale izendegien arabera.

<sup>1</sup> El lugar físico concreto de inicio se obtuvo aleatoriamente del conjunto de "tramos" de calles incluidos en cada sección electoral (unidad geográfica mínima de análisis), según los callejeros elaborados por el Eustat.



## 5 – Elkarrizketatutako biztanleriaren ezaugarriak / Características de la población entrevistada

SEXUA / SEXO	Gizona / Hombre	50
	Emakumea / Mujer	50
Ehuneko bertikalak / Porcentajes verticales		100

ADIN TALDEAK / GRUPOS DE EDAD	18-29	20
	30-45	32
	46-64	27
	≥ 65	21
Ehuneko bertikalak / Porcentajes verticales		100

ZEIN DA ZURE LANBIDE EDO PROFESIO NAGUSIA? / ¿CUÁL ES SU OCUPACIÓN PRINCIPAL?	Lan ordaindua / Trabajo remunerado	40
	Langabezian / En paro	10
	Etxeko lanak / Trabajo doméstico	10
	Ikasten nagusiki / Estudiando principalmente	10
	Erretiraturua, pentsioduna, ezindua / Jubilado/a, pensionista, incapacitado/a	22
	Beste egoera batzuk / Otras situaciones	3
Ehuneko bertikalak / Porcentajes verticales		100

ZUK ZER MODUZ HITZ EGITEN DUZU EUSKARAZ? / ¿SABE HABLAR EUSKERA?	Oso ondo / Sí, correctamente	31
	Nahikoa ondo / Sí, bastante bien	9
	Zerbait dakizu / Sí, puede hablar algo	13
	Hitz batzuk dakizkizu / Sabe palabras	18
	Batere ez / No, nada	28
	Ed-Ee / Ns-Nc	2
Ehuneko bertikalak / Porcentajes verticales		100

Datuak hiru lurraldeetako biztanleria zentsuaren arabera haztatu dira /  
Datos ponderados por la población de cada uno de los territorios

ZEIN IKASKETA AMAITU DITUZU? / ¿QUÉ ESTUDIOS HA FINALIZADO?	Batere ez, lehen mailakoak baino baxuagoak / Ninguno, menos que primarios	9
	Lehen mailakoak, Oinarrizko batxilergoa, OHO, DBH / Primarios, Bachiller elemental, EGB, ESO	28
	Lanbide Heziketa (LH) / Profesionales (FP)	21
	Bigarren mailakoak: Goi-mailako Batxilergoa, IEE, BBB, UBI / Secundarios: Bachiller superior, REM, BUP, COU	15
	Erdi goi-mailakoak (Diplomaturak) / Medios superiores (diplomaturas)	9
	Goi-mailakoak (Lizentziaturak, Graduak, Ingeniaritzak, Doktoretzak,...) / Superiores (Licenciaturas, Grados, Ingenierías, Doctorados,...)	18
Ed-Ee / Ns-Nc	1	
Ehuneko bertikalak / Porcentajes verticales		100

ZEIN KLASE SOZIALETAN KOKATZEN DUZU ZURE BURUA? / ¿EN QUÉ CLASE SOCIAL SE SITUARÍA UD.?	Erdi mailatik gora edo aberatsen mailan / Media-alta o acomodada	5
	Erdi mailan / Media-media	57
	Erdi mailatik behera edo langileenean / Media-baja u obrera	36
	Ed-Ee / Ns-Nc	1
Ehuneko bertikalak / Porcentajes verticales		100

JAIOTERRIA / LUGAR DE NACIMIENTO	EAE+Nafarroa / CAPV+Navarra	71
	Estatua / Estado	17
	Atzerria / Extranjero	12
Ehuneko bertikalak / Porcentajes verticales		100

ERLIJIO GAIETAN NOLA IKUSTEN DUZU ZURE BURUA? / ¿CÓMO SE CONSIDERA EN MATERIA RELIGIOSA?	Katoliko praktikantea / Católico/a practicante	16
	Katoliko ez praktikantea / Católico/a no practicante	32
	Beste erlijio batekoa / Otras religiones	5
	Jainkoarengan sinestuna, ez erlijioetan / Creyente en Dios, no en religiones	5
	Berdin zaizu, agnostikoa / Indiferente, agnóstico/a	14
	Ez sinestuna, atea / No creyente, ateo/a	26
Ed-Ee / Ns-Nc	3	
Ehuneko bertikalak / Porcentajes verticales		100

Datuak hiru lurraldeetako biztanleria zentsuaren arabera haztatu dira / Datos ponderados por la población de cada uno de los territorios

## 6 – Eranskina: Emaizak kolektiboka / Anexo: Resultados por colectivos

Eranskinean azaltzen diren gurutzeetako aldagaiak ondoko taldeetatik sortu dira:

- **Lurraldea:** Araba, Bizkaia eta Gipuzkoa.
- **Sexua:** Gizona eta Emakumea.
- **Adin taldeak:** 18-29, 30-45, 46-64 eta  $\geq 65$ .
- **Klase soziala:** Baxua, Erdikoa eta Altua.
- **2016ko Hauteskunde Autonomikoetako boto-oroimena:** EAJ-PNV, EH BILDU, Elkarrekin Podemos, PSE-EE, PP, Besteak (besteak, zuriak eta baliogabekoak), Eskubiderik gabe, <18 urte, Abstentzioa eta Ed-Ee.  
PPren boto-emaleei eta hauteskunderen egunean 18 urte baino gutxiago zituztenei dagozkien datuak kontu handiz irakurri behar dira, kategoria horietan jaso ditugun kopuru eskasengatik

Gainera, 2. atalean:

- **Jaioterria:** EAE+Nafarroa, Estatua eta Atzerria.
- **Zaintzak behar dituen senitartekoa:** Ez, Berak zaintzen d(it)u eta Ez d(it)u berak zaintzen.

Eta 2.5.7, 2.5.8 eta 2.5.9 ataletan:

- **Zaintzaren antolaketa:** Zahar-egoitzan, Senitartekoen artean, Senitartekoak + kontratatutako pertsona eta Beste.

Las variables de cruce que se presentan en este anexo se construyen a partir de los siguientes colectivos:

- **Territorio:** Araba, Bizkaia y Gipuzkoa.
- **Sexo:** Hombre y Mujer.
- **Grupos de edad:** 18-29, 30-45, 46-64 y  $\geq 65$ .
- **Clase social:** Baja, Media y Alta.
- **Recuerdo de voto en Elecciones Autonómicas 2016:** EAJ-PNV, EH BILDU, Elkarrekin Podemos, PSE-EE, PP, Otros (otros, blancos y nulos), Sin derecho, <18 años, Abstención y Ns-Nc.  
Los datos correspondientes a votantes de PP y los de quienes eran menores de 18 años el día de las elecciones, han de leerse con suma cautela debido al escaso número de efectivos recogidos en esas categorías.

Además, para el capítulo 2:

- **Lugar de nacimiento:** CAPV+Navarra, Estado y Extranjero.
- **Familiares que necesitan cuidados:** No, Cuida personalmente y No cuida.

Y, para los capítulos 2.5.7, 2.5.8 y 2.5.9:

- **Organización del cuidado:** En residencia, Entre familiares, Entre familiares + persona contratada y Otra.

## 1 – Egoeraren balorazioa / Valoración de la situación

### 1.1 – Bizitzarekiko poztasuna / Satisfacción con la vida

ORO HAR, DARAMAZUN BIZITZAREKIN OSO POZIK ZAUDE, NAHIKOA POZIK, EZ OSO POZIK ALA EZ ZAUDE BATERE POZIK? /

EN GENERAL, ¿ESTÁ UD. MUY SATISFECHO/A, BASTANTE SATISFECHO/A, POCO SATISFECHO/A O NADA SATISFECHO/A CON LA VIDA QUE LLEVA?

	Guztira / Total	LURRALDEA / TERRITORIO			SEXUA / SEXO		ADIN TALDEAK / GRUPOS DE EDAD				KLASE SOZIALA / CLASE SOCIAL		
		Araba	Bizkaia	Gipuzkoa	Gizona / Hombre	Emakumea / Mujer	18-29	30-45	46-64	≥ 65	Baxua / Baja	Erdikoa / Media	Altua / Alta
Oso pozik / Muy satisfecho/a	28	22	29	30	28	28	32	29	22	29	19	33	35
Nahikoa pozik / Bastante satisfecho/a	56	60	54	57	57	55	56	55	58	54	55	56	61
Ez oso pozik / Poco satisfecho/a	13	16	13	11	12	13	9	12	16	13	20	9	2
Ez batera pozik / Nada satisfecho/a	3	1	4	2	3	3	2	3	3	3	4	2	1
Ed-Ee / Ns-Nc	1	1	0	1	1	1	1	1	1	1	1	1	1
Ehuneko bertikalak / Porcentajes verticales	100	100	100	100	100	100	100	100	100	100	100	100	100
n (absolutu haztatu gabeak) / n (absolutos sin ponderar)	(2268)	(490)	(1078)	(700)	(1134)	(1134)	(451)	(720)	(618)	(479)	(838)	(1296)	(104)

	Guztira / Total	2016ko HAUTESKUNDE AUTONOMIKOETAKO BOTO-OROIMENA / RECUERDO DE VOTO EN ELECCIONES AUTONÓMICAS 2016									
		EAJ/PNV	EH BILDU	ELKARREKIN PODEMOS	PSE-EE	PP	Besteak / Otros	Eskubiderik gabe / Sin derecho	<18 urte / <18 años	Absten.	Ed-Ee / Ns-Nc
Oso pozik / Muy satisfecho/a	28	33	31	22	26	38	33	25	43	19	28
Nahikoa pozik / Bastante satisfecho/a	56	56	57	61	55	40	57	54	43	64	54
Ez oso pozik / Poco satisfecho/a	13	10	9	13	15	20	7	17	12	11	14
Ez batera pozik / Nada satisfecho/a	3	1	2	3	2	2	2	4	3	5	3
Ed-Ee / Ns-Nc	1	0	1	1	2	0	2	0	0	1	1
Ehuneko bertikalak / Porcentajes verticales	100	100	100	100	100	100	100	100	100	100	100
n (absolutu haztatu gabeak) / n (absolutos sin ponderar)	(2268)	(540)	(342)	(246)	(120)	(45)	(112)	(196)	(39)	(197)	(431)

## 1.2 – Euskadiko eta Espainiako egoera ekonomikoaren balorazioa / Valoración de la situación económica de Euskadi y España

ZURE USTEZ, NOLAKOA DA EGOERA EKONOMIKOA EUSKADIN: OSO ONA, ONA, TXARRA EDO OSO TXARRA? ETA ESPAINIAKO EGOERA EKONOMIKOA? / ¿CÓMO CALIFICARÍA UD LA SITUACIÓN ECONÓMICA DE EUSKADI: MUY BUENA, BUENA, MALA O MUY MALA? ¿Y LA SITUACIÓN ECONÓMICA DE ESPAÑA?

	Guztira / Total	LURRALDEA / TERRITORIO			SEXUA / SEXO		ADIN TALDEAK / GRUPOS DE EDAD				KLASE SOZIALA / CLASE SOCIAL			
		Araba	Bizkaia	Gipuzkoa	Gizona / Hombre	Emakumea / Mujer	18-29	30-45	46-64	≥ 65	Baxua / Baja	Erdikoa / Media	Altua / Alta	
EUSKADI	Oso ona / Muy buena	3	3	1	4	3	2	4	3	1	1	2	2	8
	Ona / Buena	61	56	59	66	63	58	65	61	57	59	55	63	75
	Txarra / Mala	30	32	32	26	29	32	24	31	35	31	34	29	15
	Oso txarra / Muy mala	4	4	4	2	3	4	2	3	5	4	4	3	1
	Ed-Ee / Ns-Nc	3	4	4	2	2	4	5	2	2	4	4	3	0
ESPAINIA / ESPAÑA	Oso ona / Muy buena	0	1	0	1	0	0	1	0	1	0	0	0	0
	Ona / Buena	17	16	17	19	19	16	23	17	13	16	16	17	30
	Txarra / Mala	50	49	50	52	51	50	50	52	49	48	46	53	53
	Oso txarra / Muy mala	27	27	29	25	25	29	22	26	31	29	32	26	16
	Ed-Ee / Ns-Nc	5	6	5	4	4	5	4	4	6	6	6	4	2
Ehuneko bertikalak / Porcentajes verticales	100	100	100	100	100	100	100	100	100	100	100	100	100	100
n (absolutu haztatu gabeak) / n (absolutos sin ponderar)	(2268)	(490)	(1078)	(700)	(1134)	(1134)	(451)	(720)	(618)	(479)	(838)	(1296)	(104)	

	Guztira / Total	2016ko HAUTESKUNDE AUTONOMIKOETAKO BOTO-OROIMENA / RECUERDO DE VOTO EN ELECCIONES AUTONÓMICAS 2016										
		EAJ/PNV	EH BILDU	ELKARREKIN PODEMOS	PSE-EE	PP	Besteak / Otros	Eskubiderik gabe / Sin derecho	<18 urte / <18 años	Absten.	Ed-Ee / Ns-Nc	
EUSKADI	Oso ona / Muy buena	3	3	2	1	2	0	2	6	5	3	1
	Ona / Buena	61	68	53	56	58	67	60	66	67	60	55
	Txarra / Mala	30	25	37	36	34	29	29	23	23	28	36
	Oso txarra / Muy mala	4	2	6	5	3	2	5	2	2	6	3
	Ed-Ee / Ns-Nc	3	2	3	2	2	2	4	3	3	3	5
ESPAINIA / ESPAÑA	Oso ona / Muy buena	0	0	0	0	2	0	0	0	0	1	0
	Ona / Buena	17	17	8	10	8	36	13	33	33	13	15
	Txarra / Mala	50	54	48	55	54	47	57	40	43	55	50
	Oso txarra / Muy mala	27	25	42	33	33	13	24	20	23	27	27
	Ed-Ee / Ns-Nc	5	4	2	2	4	4	6	7	2	3	8
Ehuneko bertikalak / Porcentajes verticales	100	100	100	100	100	100	100	100	100	100	100	
n (absolutu haztatu gabeak) / n (absolutos sin ponderar)	(2268)	(540)	(342)	(246)	(120)	(45)	(112)	(196)	(39)	(197)	(431)	

## 1.3 – Egoera politikoaren balorazioa Euskadin eta Espainian / Valoración de la situación política, en Euskadi y España

ZURE USTEZ, NOLAKOA DA EGOERA POLITIKOA EUSKADIN: OSO ONA, ONA, TXARRA EDO OSO TXARRA? ETA ESPAINIAKO EGOERA POLITIKOA?/  
RESPECTO A LA SITUACIÓN POLÍTICA DE EUSKADI ¿LA CALIFICARÍA DE MUY BUENA, BUENA, MALA O MUY MALA? ¿Y LA SITUACIÓN POLÍTICA DE ESPAÑA?

	Guztira / Total	LURRALDEA / TERRITORIO			SEXUA / SEXO		ADIN TALDEAK / GRUPOS DE EDAD				KLASE SOZIALA / CLASE SOCIAL			
		Araba	Bizkaia	Gipuzkoa	Gizona / Hombre	Emakumea / Mujer	18-29	30-45	46-64	≥ 65	Baxua / Baja	Erdikoa / Media	Altua / Alta	
EUSKADI	Oso ona / Muy buena	3	3	2	4	3	3	2	3	4	3	3	3	5
	Ona / Buena	51	46	52	50	52	49	45	50	52	56	48	52	49
	Txarra / Mala	30	31	29	30	30	30	33	30	31	24	28	31	29
	Oso txarra / Muy mala	6	6	6	6	7	5	6	7	6	5	8	5	2
	Ed-Ee / Ns-Nc	11	13	10	11	8	13	15	10	7	12	14	8	16
ESPAINIA / ESPAÑA	Oso ona / Muy buena	0	0	0	0	0	0	0	0	0	0	0	0	0
	Ona / Buena	11	11	12	9	10	11	13	10	9	12	11	11	17
	Txarra / Mala	39	44	37	40	42	36	39	36	42	41	34	43	36
	Oso txarra / Muy mala	41	34	42	43	39	42	36	45	43	38	44	39	36
	Ed-Ee / Ns-Nc	9	11	9	8	8	10	12	8	6	9	11	7	11
Ehuneko bertikalak / Porcentajes verticales	100	100	100	100	100	100	100	100	100	100	100	100	100	100
n (absolutu haztatu gabeak) / n (absolutos sin ponderar)	(2268)	(490)	(1078)	(700)	(1134)	(1134)	(451)	(720)	(618)	(479)	(838)	(1296)	(104)	

	Guztira / Total	2016ko HAUTESKUNDE AUTONOMIKOETAKO BOTO-OROIMENA / RECUERDO DE VOTO EN ELECCIONES AUTONÓMICAS 2016										
		EAJ/PNV	EH BILDU	ELKARREKIN PODEMOS	PSE-EE	PP	Besteak / Otros	Eskubiderik gabe / Sin derecho	<18 urte / <18 años	Absten.	Ed-Ee / Ns-Nc	
EUSKADI	Oso ona / Muy buena	3	5	1	2	2	5	4	4	0	4	1
	Ona / Buena	51	67	44	46	54	45	44	55	55	43	45
	Txarra / Mala	30	20	42	35	32	33	38	21	35	29	31
	Oso txarra / Muy mala	6	3	7	11	5	7	7	2	3	9	7
	Ed-Ee / Ns-Nc	11	5	5	5	6	11	6	19	6	14	16
ESPAINIA / ESPAÑA	Oso ona / Muy buena	0	0	0	0	0	0	0	0	0	0	0
	Ona / Buena	11	11	2	4	7	29	5	18	21	7	13
	Txarra / Mala	39	46	36	41	41	42	41	38	40	39	34
	Oso txarra / Muy mala	41	39	60	52	48	18	50	26	30	41	39
	Ed-Ee / Ns-Nc	9	4	2	3	4	11	4	17	9	12	13
Ehuneko bertikalak / Porcentajes verticales	100	100	100	100	100	100	100	100	100	100	100	
n (absolutu haztatu gabeak) / n (absolutos sin ponderar)	(2268)	(540)	(342)	(246)	(120)	(45)	(112)	(196)	(39)	(197)	(431)	

## 1.4 – Eusko Jaurlaritzaren zenbait arlotako jardueraren balorazioa / Valoración de la actuación del Gobierno Vasco en distintos ámbitos

ZURE IRITZIZ, ORO HAR NOLAKO DA ONDOKO GAJETAN AZKEN URTEOTAN EUSKO JAURLARITZA EGITEN ARI DEN LANA: ONA, HALA-HOLAKO ADO TXARRA? /

EN GENERAL, ¿CÓMO LE PARECE A UD. QUE ES LA ACTUACIÓN QUE EL GOBIERNO VASCO ESTÁ LLEVANDO A CABO EN ESTOS ÚLTIMOS AÑOS EN LOS SIGUIENTES TEMAS: BUENA, REGULAR O MALA?

	Guztira / Total	LURRALDEA / TERRITORIO			SEXUA / SEXO		ADIN TALDEAK / GRUPOS DE EDAD				KLASE SOZIALA / CLASE SOCIAL			
		Araba	Bizkaia	Gipuzkoa	Gizona / Hombre	Emakumea / Mujer	18-29	30-45	46-64	≥ 65	Baxua / Baja	Erdikoa / Media	Altua / Alta	
TURISMOA / TURISMO	Ona / Buena	63	56	62	68	64	63	67	64	58	64	58	66	76
	Hala-holakoa / Regular	25	27	27	20	24	25	21	25	30	21	27	24	11
	Txarra / Mala	6	6	5	6	6	5	6	5	6	5	5	5	7
	Ed-Ee / Ns-Nc	7	10	6	6	6	7	6	6	6	9	10	5	6
BAKEA / PAZ	Ona / Buena	54	53	52	58	54	54	49	53	54	61	52	56	51
	Hala-holakoa / Regular	31	31	34	26	30	33	33	30	34	26	32	31	33
	Txarra / Mala	8	7	7	9	8	7	9	8	7	6	8	7	8
	Ed-Ee / Ns-Nc	7	9	7	7	8	7	9	9	5	7	8	7	8
EUSKARA / EUSKERA	Ona / Buena	50	39	48	59	50	50	50	50	46	56	46	52	55
	Hala-holakoa / Regular	30	31	31	27	31	30	32	30	32	26	30	31	28
	Txarra / Mala	10	13	12	7	10	11	11	12	13	6	11	10	7
	Ed-Ee / Ns-Nc	10	17	9	7	9	10	8	9	9	13	12	8	9
OSASUNGINTZA / SANIDAD	Ona / Buena	49	44	47	54	53	45	54	47	44	53	44	52	63
	Hala-holakoa / Regular	37	39	40	32	35	40	31	39	42	35	38	37	31
	Txarra / Mala	11	15	11	9	10	12	10	12	11	10	15	9	4
	Ed-Ee / Ns-Nc	3	2	1	5	2	3	4	2	2	2	4	2	2
KULTURA / CULTURA	Ona / Buena	49	45	47	53	50	47	51	48	42	55	46	50	54
	Hala-holakoa / Regular	36	36	39	32	35	37	31	36	44	31	37	36	28
	Txarra / Mala	9	11	9	9	9	9	12	9	9	6	9	9	14
	Ed-Ee / Ns-Nc	6	8	5	6	6	6	6	6	5	8	8	5	4
HERRITARREN SEGURTASUNA / SEGURIDAD CIUDADANA	Ona / Buena	47	43	44	53	49	44	51	46	43	48	42	51	48
	Hala-holakoa / Regular	38	39	40	33	36	39	33	36	44	36	39	37	39
	Txarra / Mala	10	12	11	9	10	10	10	12	10	10	13	8	10
	Ed-Ee / Ns-Nc	5	5	5	6	4	6	6	6	6	3	7	4	4
Uhuneke bertikalak / Porcentajes verticales	100	100	100	100	100	100	100	100	100	100	100	100	100	100
n (absolutu haztatu gabeak) / n (absolutos sin ponderar)	(2268)	(490)	(1078)	(700)	(1134)	(1134)	(451)	(720)	(618)	(479)	(838)	(1296)	(104)	

(...)

ZURE IRITZIZ, ORO HAR NOLAKOA DA ONDOKO GAIETAN AZKEN URTEOTAN EUSKO JAURLARITZA EGITEN ARI DEN LANA: ONA, HALA-HOLAKOA EDO TXARRA? /

EN GENERAL, ¿CÓMO LE PARECE A UD. QUE ES LA ACTUACIÓN QUE EL GOBIERNO VASCO ESTÁ LLEVANDO A CABO EN ESTOS ÚLTIMOS AÑOS EN LOS SIGUIENTES TEMAS: BUENA, REGULAR O MALA?

(…)

		Guztira / Total	LURRALDEA / TERRITORIO			SEXUA / SEXO		ADIN TALDEAK / GRUPOS DE EDAD				KLASE SOZIALA / CLASE SOCIAL		
			Araba	Bizkaia	Gipuzkoa	Gizona / Hombre	Emakumea / Mujer	18-29	30-45	46-64	≥ 65	Baxua / Baja	Erdikoa / Media	Altua / Alta
INGURUMENA / MEDIO AMBIENTE	Ona / Buena	47	45	47	47	48	46	44	46	44	56	45	49	45
	Hala-holakoa / Regular	34	36	36	30	33	35	37	31	40	28	34	33	38
	Txarra / Mala	11	10	10	15	12	11	12	14	11	7	12	11	9
	Ed-Ee / Ns-Nc	8	9	8	7	7	9	8	9	6	9	9	7	8
OBRA PUBLIKOAK/HERRILANAK ETA AZPIEGITURAK / OBRAS PÚBLICAS E INFRAESTRUCTURAS	Ona / Buena	46	37	49	45	47	45	47	44	44	50	42	48	57
	Hala-holakoa / Regular	34	39	32	34	33	34	33	32	36	33	34	34	25
	Txarra / Mala	13	13	13	13	14	12	12	15	14	8	14	12	9
	Ed-Ee / Ns-Nc	8	11	6	9	6	9	8	9	6	8	10	6	9
GIZON ETA EMAKUMEEN ARTEKO BERTINTASUNA / IGUALDAD ENTRE HOMBRES Y MUJERES	Ona / Buena	44	44	41	49	47	41	42	46	44	43	40	46	51
	Hala-holakoa / Regular	39	34	43	34	37	41	41	37	39	39	40	38	40
	Txarra / Mala	11	13	10	10	10	12	11	11	11	10	12	10	5
	Ed-Ee / Ns-Nc	6	10	5	6	6	6	5	6	6	8	9	5	5
GIZARTE ONGIZATEA / BIENESTAR SOCIAL	Ona / Buena	39	33	38	44	41	38	44	36	35	46	35	42	46
	Hala-holakoa / Regular	43	42	45	39	43	43	38	45	46	40	44	42	45
	Txarra / Mala	13	19	12	10	10	15	11	13	16	9	16	11	5
	Ed-Ee / Ns-Nc	5	7	4	7	5	5	6	6	3	5	6	5	4
HEZKUNTZA / EDUCACIÓN	Ona / Buena	39	38	38	42	40	38	39	37	37	47	38	40	44
	Hala-holakoa / Regular	40	38	42	37	40	40	36	41	44	36	39	40	40
	Txarra / Mala	16	19	15	14	15	16	19	18	16	8	16	16	12
	Ed-Ee / Ns-Nc	5	5	4	6	5	5	5	4	3	9	7	4	5
HIRUGARREN ADINA / TERCERA EDAD	Ona / Buena	38	35	35	45	38	39	41	37	36	41	35	40	44
	Hala-holakoa / Regular	39	38	42	35	40	39	36	37	44	40	38	41	38
	Txarra / Mala	12	15	12	11	11	13	8	12	13	15	15	10	5
	Ed-Ee / Ns-Nc	10	12	11	9	11	9	15	14	6	4	12	9	12
Ehuneko bertikalak / Porcentajes verticales	100	100	100	100	100	100	100	100	100	100	100	100	100	100
n (absolutu haztatu gabeak) / n (absolutos sin ponderar)	(2268)	(490)	(1078)	(700)	(1134)	(1134)	(451)	(720)	(618)	(479)	(838)	(1296)	(104)	

(…)



ZURE IRITZIZ, ORO HAR NOLAKOA DA ONDOKO GAJETAN AZKEN URTEOTAN EUSKO JAURLARITZA EGITEN ARI DEN LANA: ONA, HALA-HOLAKOA EDO TXARRA? /

EN GENERAL, ¿CÓMO LE PARECE A UD. QUE ES LA ACTUACIÓN QUE EL GOBIERNO VASCO ESTÁ LLEVANDO A CABO EN ESTOS ÚLTIMOS AÑOS EN LOS SIGUIENTES TEMAS: BUENA, REGULAR O MALA?

(...)

		Guztira / Total	LURRALDEA / TERRITORIO			SEXUA / SEXO		ADIN TALDEAK / GRUPOS DE EDAD				KLASE SOZIALA / CLASE SOCIAL		
			Araba	Bizkaia	Gipuzkoa	Gizona / Hombre	Emakumea / Mujer	18-29	30-45	46-64	≥ 65	Baxua / Baja	Erdikoa / Media	Altua / Alta
JUSTIZIA / JUSTICIA	Ona / Buena	31	27	30	36	32	31	31	34	24	37	27	34	30
	Hala-holakoa / Regular	39	38	40	38	39	40	36	38	46	36	40	40	31
	Txarra / Mala	21	24	22	18	22	20	25	19	22	17	23	18	26
	Ed-Ee / Ns-Nc	9	11	8	9	7	10	8	9	8	10	10	7	13
EKONOMIA / ECONOMÍA	Ona / Buena	29	24	30	32	34	25	31	27	27	35	25	31	43
	Hala-holakoa / Regular	48	48	48	47	45	50	43	49	52	45	47	50	32
	Txarra / Mala	17	23	18	14	17	18	20	18	17	15	21	14	18
	Ed-Ee / Ns-Nc	5	5	5	6	5	6	6	6	4	5	7	5	7
ETXE BIZITZA / VIVIENDA	Ona / Buena	29	32	30	28	30	29	31	28	25	36	28	31	28
	Hala-holakoa / Regular	41	43	42	40	39	43	37	41	47	39	37	44	34
	Txarra / Mala	24	20	23	26	25	22	26	26	24	18	28	20	29
	Ed-Ee / Ns-Nc	6	5	5	6	5	6	6	5	4	7	6	5	10
ENPLEGUA / EMPLEO	Ona / Buena	23	18	23	25	25	20	25	20	20	27	18	26	29
	Hala-holakoa / Regular	51	55	49	53	49	53	48	54	52	50	49	53	51
	Txarra / Mala	21	23	24	16	21	22	23	21	23	18	27	18	15
	Ed-Ee / Ns-Nc	5	4	4	7	5	5	5	4	5	5	7	3	4
Ehuneko bertikalak / Porcentajes verticales		100	100	100	100	100	100	100	100	100	100	100	100	100
n (absolutu haztatu gabeak) / n (absolutos sin ponderar)		(2268)	(490)	(1078)	(700)	(1134)	(1134)	(451)	(720)	(618)	(479)	(838)	(1296)	(104)

ZURE IRITZIZ, ORO HAR NOLAKOA DA ONDOKO GAIETAN AZKEN URTEOTAN EUSKO JAURLARITZA EGITEN ARI DEN LANA: ONA, HALA-HOLAKOA EDO TXARRA? /  
EN GENERAL, ¿CÓMO LE PARECE A UD. QUE ES LA ACTUACIÓN QUE EL GOBIERNO VASCO ESTÁ LLEVANDO A CABO EN ESTOS ÚLTIMOS AÑOS EN LOS SIGUIENTES TEMAS: BUENA, REGULAR O MALA?

		Guztira / Total	2016ko HAUTESKUNDE AUTONOMIKOETAKO BOTO-OROIMENA / RECUERDO DE VOTO EN ELECCIONES AUTONÓMICAS 2016									
			EAJ/PNV	EH BILDU	ELKARREKIN PODEMOS	PSE-EE	PP	Besteak / Otros	Eskubiderik gabe / Sin derecho	<18 urte / <18 años	Absten.	Ed-Ee / Ns-Nc
TURISMOA / TURISMO	Ona / Buena	63	71	51	64	65	71	59	70	57	65	57
	Hala-holakoa / Regular	25	22	33	26	26	22	29	14	37	25	26
	Txarra / Mala	6	2	12	7	4	4	7	4	6	5	6
	Ed-Ee / Ns-Nc	7	5	4	3	5	2	5	11	0	5	12
BAKEA / PAZ	Ona / Buena	54	68	36	56	58	67	53	65	31	49	46
	Hala-holakoa / Regular	31	26	43	33	30	24	33	21	52	33	33
	Txarra / Mala	8	2	16	8	7	4	11	3	12	10	9
	Ed-Ee / Ns-Nc	7	4	5	3	6	4	3	12	6	8	11
EUSKARA / EUSKERA	Ona / Buena	50	63	34	44	57	56	46	53	39	52	44
	Hala-holakoa / Regular	30	27	44	38	29	20	29	19	44	27	32
	Txarra / Mala	10	4	19	12	8	13	19	7	17	9	11
	Ed-Ee / Ns-Nc	10	5	3	6	7	11	6	21	0	11	12
OSASUNGINTZA / SANIDAD	Ona / Buena	49	59	38	42	44	63	41	72	55	38	41
	Hala-holakoa / Regular	37	34	42	41	40	33	45	17	34	46	43
	Txarra / Mala	11	7	19	17	14	4	14	4	9	14	11
	Ed-Ee / Ns-Nc	3	1	1	0	3	0	1	7	2	2	5
KULTURA / CULTURA	Ona / Buena	49	61	33	36	50	65	44	69	41	40	41
	Hala-holakoa / Regular	36	32	45	47	39	26	44	17	47	40	40
	Txarra / Mala	9	4	19	15	7	4	11	4	11	14	8
	Ed-Ee / Ns-Nc	6	3	3	1	4	4	2	10	2	6	11
HERRITARREN SEGURTASUNA / SEGURIDAD CIUDADANA	Ona / Buena	47	58	36	48	47	47	35	62	40	40	41
	Hala-holakoa / Regular	38	33	44	37	41	40	45	25	50	46	36
	Txarra / Mala	10	7	18	13	8	11	18	4	9	9	13
	Ed-Ee / Ns-Nc	5	3	3	2	4	2	2	9	2	5	10
Ehuneko bertikalak / Porcentajes verticales		100	100	100	100	100	100	100	100	100	100	100
n (absolutu haztatu gabeak) / n (absolutos sin ponderar)		(2268)	(540)	(342)	(246)	(120)	(45)	(112)	(196)	(39)	(197)	(431)

(...)

ZURE IRITZIZ, ORO HAR NOLAKOA DA ONDOKO GAJETAN AZKEN URTEOTAN EUSKO JAURLARITZA EGITEN ARI DEN LANA: ONA, HALA-HOLAKOA EDO TXARRA? /

EN GENERAL, ¿CÓMO LE PARECE A UD. QUE ES LA ACTUACIÓN QUE EL GOBIERNO VASCO ESTÁ LLEVANDO A CABO EN ESTOS ÚLTIMOS AÑOS EN LOS SIGUIENTES TEMAS: BUENA, REGULAR O MALA?

(...)

		Guztira / Total	2016ko HAUTESKUNDE AUTONOMIKOETAKO BOTO-OROIMENA / RECUERDO DE VOTO EN ELECCIONES AUTONÓMICAS 2016									
			EAJ/PNV	EH BILDU	ELKARREKIN PODEMOS	PSE-EE	PP	Besteak / Otros	Eskubiderik gabe / Sin derecho	<18 urte / <18 años	Absten.	Ed-Ee / Ns-Nc
INGURUMENA / MEDIO AMBIENTE	Ona / Buena	47	55	25	40	55	74	45	61	39	45	39
	Hala-holakoa / Regular	34	34	39	37	32	22	38	26	51	33	37
	Txarra / Mala	11	5	31	16	6	4	15	1	10	14	11
	Ed-Ee / Ns-Nc	8	6	4	6	7	0	2	12	0	7	13
OBRA PUBLIKOAK/HERRILANAK ETA AZPIEGITURAK / OBRAS PÚBLICAS E INFRAESTRUCTURAS	Ona / Buena	46	55	29	39	50	62	37	57	41	47	40
	Hala-holakoa / Regular	34	32	35	41	35	29	49	24	42	34	33
	Txarra / Mala	13	7	30	16	8	7	11	4	10	13	15
	Ed-Ee / Ns-Nc	8	5	6	4	7	2	3	14	7	7	12
GIZON ETA EMAKUMEEN ARTEKO BERTINTASUNA / IGUALDAD ENTRE HOMBRES Y MUJERES	Ona / Buena	44	52	31	37	42	60	35	58	39	42	38
	Hala-holakoa / Regular	39	37	45	43	42	24	44	26	41	44	41
	Txarra / Mala	11	7	20	17	10	9	17	3	20	10	11
	Ed-Ee / Ns-Nc	6	4	4	3	5	7	3	12	0	4	10
GIZARTE ONGIZATEA / BIENESTAR SOCIAL	Ona / Buena	39	49	25	33	28	58	36	54	44	32	36
	Hala-holakoa / Regular	43	43	52	45	59	24	40	32	46	48	40
	Txarra / Mala	13	6	18	21	10	15	21	5	6	17	13
	Ed-Ee / Ns-Nc	5	3	5	1	3	2	2	8	4	3	11
HEZKUNTZA / EDUCACIÓN	Ona / Buena	39	48	25	23	38	49	35	59	38	38	33
	Hala-holakoa / Regular	40	43	39	47	47	38	47	23	37	42	43
	Txarra / Mala	16	6	34	28	11	9	16	8	25	17	16
	Ed-Ee / Ns-Nc	5	3	2	2	5	4	2	10	0	4	9
HIRUGARREN ADINA / TERCERA EDAD	Ona / Buena	38	48	28	35	34	49	35	54	42	25	34
	Hala-holakoa / Regular	39	38	42	45	48	36	43	23	47	47	39
	Txarra / Mala	12	8	19	14	13	15	17	4	9	14	14
	Ed-Ee / Ns-Nc	10	6	12	6	5	0	5	19	2	14	13
Ehuneko bertikalak / Porcentajes verticales		100	100	100	100	100	100	100	100	100	100	100
n (absolutu haztatu gabeak) / n (absolutos sin ponderar)		(2268)	(540)	(342)	(246)	(120)	(45)	(112)	(196)	(39)	(197)	(431)

(...)

ZURE IRITZIZ, ORO HAR NOLAKO DA ONDOKO GAIETAN AZKEN URTEOTAN EUSKO JAURLARITZA EGITEN ARI DEN LANA: ONA, HALA-HOLAKOA EDO TXARRA? /

EN GENERAL, ¿CÓMO LE PARECE A UD. QUE ES LA ACTUACIÓN QUE EL GOBIERNO VASCO ESTÁ LLEVANDO A CABO EN ESTOS ÚLTIMOS AÑOS EN LOS SIGUIENTES TEMAS: BUENA, REGULAR O MALA?

(...)

		Guztira / Total	2016ko HAUTESKUNDE AUTONOMIKOETAKO BOTO-OROIMENA / RECUERDO DE VOTO EN ELECCIONES AUTONÓMICAS 2016									
			EAJ/PNV	EH BILDU	ELKARREKIN PODEMOS	PSE-EE	PP	Besteak / Otros	Eskubiderik gabe / Sin derecho	<18 urte / <18 años	Absten.	Ed-Ee / Ns-Nc
JUSTIZIA / JUSTICIA	Ona / Buena	31	42	19	25	23	38	25	51	18	25	27
	Hala-holakoa / Regular	39	40	43	42	53	35	43	28	40	38	40
	Txarra / Mala	21	12	33	29	17	13	27	6	39	28	22
	Ed-Ee / Ns-Nc	9	6	5	3	7	13	5	14	3	9	12
EKONOMIA / ECONOMÍA	Ona / Buena	29	41	21	24	26	40	23	36	29	25	25
	Hala-holakoa / Regular	48	47	54	52	53	37	50	45	36	48	46
	Txarra / Mala	17	10	22	21	16	18	23	10	33	21	21
	Ed-Ee / Ns-Nc	5	2	2	3	5	4	4	10	3	6	8
ETXEBIZITZA / VIVIENDA	Ona / Buena	29	37	18	22	28	47	22	41	21	23	29
	Hala-holakoa / Regular	41	41	44	46	44	33	41	38	51	41	40
	Txarra / Mala	24	18	34	30	24	18	37	12	22	31	22
	Ed-Ee / Ns-Nc	6	4	5	2	3	2	1	9	6	5	9
ENPLEGUA / EMPLEO	Ona / Buena	23	32	14	19	19	31	18	29	18	20	19
	Hala-holakoa / Regular	51	53	57	54	58	51	49	49	42	51	48
	Txarra / Mala	21	12	26	25	19	13	28	15	37	26	25
	Ed-Ee / Ns-Nc	5	2	2	1	3	4	5	7	3	4	9
Ehuneko bertikalak / Porcentajes verticales		100	100	100	100	100	100	100	100	100	100	100
n (absolutu haztatu gabeak) / n (absolutos sin ponderar)		(2268)	(540)	(342)	(246)	(120)	(45)	(112)	(196)	(39)	(197)	(431)

## 1.5 – Euskadiko arazo nagusiak / Principales problemas de Euskadi

ZURE USTEZ ZEINTZUK DIRA EUSKADIKO HIRU ARAZO NAGUSIAK? / EN SU OPINIÓN ¿CUÁLES SON LOS TRES PROBLEMAS MÁS IMPORTANTES DE EUSKADI?

	Guztira / Total	LURRALDEA / TERRITORIO			SEXUA / SEXO		ADIN TALDEAK / GRUPOS DE EDAD				KLASE SOZIALA / CLASE SOCIAL		
		Araba	Bizkaia	Gipuzkoa	Gizona / Hombre	Emakumea / Mujer	18-29	30-45	46-64	≥ 65	Baxua / Baja	Erdikoa / Media	Altua / Alta
Lan merkatuari lotutako arazoak / Problemas ligados al mercado de trabajo	<b>72</b>	75	71	72	72	72	62	73	79	73	68	76	69
Arazo ekonomikoak / Problemas económicos	<b>14</b>	19	13	15	14	15	16	11	17	15	14	15	15
Egoera politikoa, politikariak eta gatazka politikoa / Situación política, políticos/as y conflicto político	<b>11</b>	8	10	14	14	9	12	12	11	9	11	11	13
Etxebizitza eta etxe-gabetzeak / Vivienda y desahucios	<b>11</b>	7	8	17	11	11	12	13	10	6	10	11	15
Zerbitzu publikoen funtzionamendua eta hedadura, laguntzak / Funcionamiento y cobertura de los servicios públicos, ayudas	<b>8</b>	10	7	8	6	10	7	9	9	5	8	8	6
Osasungintza, Osakidetza, Gizarte Segurantza, osasuna / Sanidad, Osakidetza, Seguridad Social, salud	<b>8</b>	8	9	5	6	9	7	7	8	8	9	7	4
Hezkuntza / Educación	<b>7</b>	11	8	6	6	9	10	7	7	4	7	8	11
Immigrazioa eta horrekin lotutako arazoak, arrazakeria / Inmigración y problemas relacionados con ella, racismo	<b>7</b>	17	4	6	5	8	5	6	9	5	6	6	10
Ustelkeria eta iruzurra / Corrupción y fraude	<b>6</b>	10	5	5	8	4	3	8	7	5	5	7	5
Arazo eta desberdintasun sozialak / Problemas y desigualdades sociales	<b>4</b>	4	5	4	4	5	4	4	6	3	4	4	6
Delinkuentzia eta segurtasun falta / Delincuencia e inseguridad ciudadana	<b>3</b>	1	4	3	3	3	2	3	5	2	3	3	6
Pentsioak / Pensiones	<b>3</b>	5	3	2	2	4	1	1	2	11	3	3	3
Azpiegiturak eta garraioak / Infraestructuras y transportes	<b>3</b>	2	2	4	3	3	4	2	3	2	2	3	7
Murrizketak / Recortes	<b>2</b>	3	3	1	2	3	2	2	3	2	2	2	1
Indarkeria, terrorismoa, presoak eta bake prozesua / Violencia, terrorismo, presos/as, proceso de paz	<b>2</b>	1	2	3	2	2	2	1	3	3	2	2	3
Hizkuntza egoerarekin lotutako arazoak / Problemas relacionados con la situación lingüística	<b>2</b>	1	1	3	2	2	3	1	2	1	1	2	7
Ingurumena / Medio ambiente	<b>2</b>	1	1	3	1	2	1	2	2	1	2	1	2
Emakumeen aurkako indarkeria / Violencia contra las mujeres	<b>2</b>	1	1	2	1	2	1	2	1	1	2	1	1
Gazteen arazoak / Problemas de la juventud	<b>2</b>	1	2	1	2	1	2	1	1	3	1	2	2
Balioen krisia, norberekeria, intolerantzia, errespetu falta, kontsumismoa... / Crisis de valores, egoísmo, intolerancia, falta de respeto, consumismo,...	<b>1</b>	1	1	1	1	1	1	1	1	1	1	1	1
Beste arazo batzuk / Otros problemas	<b>3</b>	4	3	4	3	3	3	3	3	3	3	3	6
Ed-Ee / Ns-Nc	<b>10</b>	9	13	7	11	10	14	12	5	10	13	8	5
n (absolutu hartatu gabeak) / n (absolutos sin ponderar)	(2268)	(490)	(1078)	(700)	(1134)	(1134)	(451)	(720)	(618)	(479)	(838)	(1296)	(104)

Inkestatuek espontaneoki emandako erantzunak ondoren kodifikatu dira / Se ha realizado una codificación posterior de las respuestas dadas espontáneamente por las personas encuestadas  
Ehunekoen batura ez da 100 hiru arazo aipatu ahal zirelako / Los porcentajes no suman 100 porque se podían dar tres respuestas

## ZURE USTEZ ZEINTZUK DIRA EUSKADIKO HIRU ARAZO NAGUSIAK? / EN SU OPINIÓN ¿CUÁLES SON LOS TRES PROBLEMAS MÁS IMPORTANTES DE EUSKADI?

	Guztira / Total	2016ko HAUTESKUNDE AUTONOMIKOETAKO BOTO-OROIMENA / RECUERDO DE VOTO EN ELECCIONES AUTONÓMICAS 2016									
		EAJ/PNV	EH BILDU	ELKARREKIN PODEMOS	PSE-EE	PP	Besteak / Otros	Eskubiderik gabe / Sin derecho	<18 urte / <18 años	Absten.	Ed-Ee / Ns-Nc
Lan merkatuari lotutako arazoak / Problemas ligados al mercado de trabajo	72	83	71	81	81	62	73	63	73	78	62
Arazo ekonomikoak / Problemas económicos	14	18	15	17	9	16	23	11	21	11	14
Egoera politikoa, politikariak eta gatazka politikoa / Situación política, políticos/as y conflicto político	11	9	21	12	7	13	12	5	11	16	9
Etxebizitza eta etxe-gabetzeak / Vivienda y desahucios	11	13	11	13	11	5	15	15	3	10	7
Zerbitzu publikoen funtzionamendua eta hedadura, laguntzak / Funcionamiento y cobertura de los servicios públicos, ayudas	8	10	6	11	8	4	10	7	6	10	6
Osasungintza, Osakidetza, Gizarte Segurantza, osasuna / Sanidad, Osakidetza, Seguridad Social, salud	8	9	7	9	11	4	10	7	3	7	7
Hezkuntza / Educación	7	7	10	12	8	7	8	4	16	5	6
Immigrazioa eta horrekin lotutako arazoak, arrazakeria / Inmigración y problemas relacionados con ella, racismo	7	7	4	7	6	23	7	5	2	8	5
Ustelkeria eta iruzurra / Corrupción y fraude	6	5	11	10	5	9	7	4	0	6	4
Arazo eta desberdintasun sozialak / Problemas y desigualdades sociales	4	4	6	8	2	2	8	2	3	5	5
Delinkuentzia eta segurtasun falta / Delincuencia e inseguridad ciudadana	3	6	1	3	3	9	8	0	3	2	3
Pentsioak / Pensiones	3	4	2	0	5	4	1	2	0	5	3
Azpiegiturak eta garraioak / Infraestructuras y transportes	3	2	1	4	3	2	2	2	12	3	3
Murrizketak / Recortes	2	1	2	3	5	4	3	0	6	3	1
Indarkeria, terrorismoa, presoak eta bake prozesua / Violencia, terrorismo, presos/as, proceso de paz	2	2	5	3	1	0	0	0	3	2	3
Hizkuntza egoerarekin lotutako arazoak / Problemas relacionados con la situación lingüística	2	1	4	1	4	2	3	2	4	1	1
Ingurumena / Medio ambiente	2	1	3	3	3	0	1	1	0	2	1
Emakumeen aurkako indarkeria / Violencia contra las mujeres	2	1	1	3	1	0	1	1	3	3	2
Gazteen arazoak / Problemas de la juventud	2	2	2	0	3	7	1	1	3	1	1
Balioen krisia, norberekeria, intolerantzia, errespetu falta, kontsumismoa... / Crisis de valores, egoísmo, intolerancia, falta de respeto, consumismo,...	1	1	3	2	1	2	1	2	0	0	1
Beste arazo batzuk / Otros problemas	3	2	6	3	3	5	2	5	0	2	2
Ed-Ee / Ns-Nc	10	5	7	4	7	11	6	17	8	7	19
n (absolutu haztatu gabeak) / n (absolutos sin ponderar)	(2268)	(540)	(342)	(246)	(120)	(45)	(112)	(196)	(39)	(197)	(431)

Inkestatuek espontaneoki emandako erantzunak ondoren kodifikatu dira / Se ha realizado una codificación posterior de las respuestas dadas espontáneamente por las personas encuestadas

Ehuneko batura ez da 100 hiru arazo aipatu ahal zirelako / Los porcentajes no suman 100 porque se podían dar tres respuestas

## 1.6 – Norberaren arazo nagusiak / Principales problemas personales

ZURE EGUNEROKO BIZITZAN ZENTRATUZ, ZEIN HIRU ARAZO EDO KEZKA NAGUSI DITUZU? / Y CENTRÁNDONOS EN SU VIDA DIARIA, ¿QUÉ TRES PROBLEMAS O PREOCUPACIONES PRINCIPALES TIENE UD.?

	Guztira / Total	LURRALDEA / TERRITORIO			SEXUA / SEXO		ADIN TALDEAK / GRUPOS DE EDAD				KLASE SOZIALA / CLASE SOCIAL		
		Araba	Bizkaia	Gipuzkoa	Gizona / Hombre	Emakumea / Mujer	18-29	30-45	46-64	≥ 65	Baxua / Baja	Erdikoa / Media	Altua / Alta
Lan merkatuari lotutako arazoak / Problemas ligados al mercado de trabajo	43	44	45	38	43	43	51	50	47	16	41	44	49
Arazo ekonomikoak / Problemas económicos	16	17	16	14	14	17	16	15	18	12	18	14	15
Osasungintza, Osakidetza, Gizarte Segurantzza, osasuna / Sanidad, Osakidetza, Seguridad Social, salud	15	20	14	13	12	17	4	13	18	25	13	16	7
Etxebizitza eta etxe-gabetzeak / Vivienda y desahucios	9	4	9	12	9	9	11	13	7	4	9	9	11
Hezkuntza / Educación	8	11	8	7	7	9	17	8	5	2	4	10	18
Familia	6	8	6	4	5	7	3	7	8	6	4	7	4
Pentsioak / Pensiones	6	11	5	4	5	6	1	1	5	20	6	6	0
Zerbitzu publikoen funtzionamendua eta hedadura, laguntzak / Funcionamiento y cobertura de los servicios públicos, ayudas	4	5	5	4	4	5	5	4	4	5	4	5	5
Azpiegiturak eta garraioak / Infraestructuras y transportes	3	2	4	2	4	3	7	3	3	1	3	4	5
Egoera politikoa, politikariak eta gatazka politikoa / Situación política, políticos/as y conflicto político	2	2	2	3	2	2	2	2	2	2	2	2	5
Delinkuentzia eta segurtasun falta / Delincuencia e inseguridad ciudadana	2	1	2	1	2	2	1	1	2	3	2	2	4
Immigrazioa eta horrekin lotutako arazoak, arrazakeria / Inmigración y problemas relacionados con ella, racismo	2	4	1	2	1	3	3	1	2	1	2	1	2
Familia eta lana bateratzea, familia politika / Conciliación de la vida familiar y laboral, política familiar	1	3	1	1	1	2	1	3	1	0	1	1	3
Ustelkeria eta iruzurra / Corrupción y fraude	1	1	1	2	1	1	2	1	2	1	1	1	2
Ingurumena / Medio ambiente	1	1	1	1	1	1	1	1	1	0	1	1	2
Arazo eta desberdintasun sozialak / Problemas y desigualdades sociales	1	1	1	1	1	1	1	1	1	1	1	1	1
Hizkuntza egoerarekin lotutako arazoak / Problemas relacionados con la situación lingüística	1	1	1	1	1	1	1	1	1	0	1	1	1
Murrizketak / Recortes	1	0	1	0	1	1	1	1	1	0	1	1	1
Gazteen arazoak / Problemas de la juventud	1	0	1	1	1	1	2	0	1	0	1	1	1
Emakumeen aurkako indarkeria / Violencia contra las mujeres	1	0	0	1	0	1	0	1	1	1	1	0	1
Indarkeria, terrorismoa, presoak eta bake prozesua / Violencia, terrorismo, presos/as, proceso de paz	1	0	1	0	1	0	0	0	1	1	1	1	0
Balioen krisia, norberekeria, intolerantzia, errespetu falta, kontsumismoa... / Crisis de valores, egoísmo, intolerancia, falta de respeto, consumismo,...	1	1	1	0	1	0	0	0	0	1	1	0	0
Beste arazo batzuk / Otros problemas	4	6	4	3	4	3	4	2	4	5	4	3	4
Ed-Ee / Ns-Nc	25	20	22	33	28	23	23	24	23	33	26	25	25
n (absolutu hartzatu gabeak) / n (absolutos sin ponderar)	(2268)	(490)	(1078)	(700)	(1134)	(1134)	(451)	(720)	(618)	(479)	(838)	(1296)	(104)

Inkestatuek espontaneoki emandako erantzunak ondoren kodifikatu dira / Se ha realizado una codificación posterior de las respuestas dadas espontáneamente por las personas encuestadas  
Ehuneko batura ez da 100 hiru arazo aipatu ahal zirelako / Los porcentajes no suman 100 porque se podían dar tres respuestas

ZURE EGUNEROKO BIZITZAN ZENTRATUZ, ZEIN HIRU ARAZO EDO KEZKA NAGUSI DITUZU? / Y CENTRÁNDONOS EN SU VIDA DIARIA, ¿QUÉ TRES PROBLEMAS O PREOCUPACIONES PRINCIPALES TIENE UD.?

	Guztira / Total	2016ko HAUTESKUNDE AUTONOMIKOETAKO BOTO-OROIMENA / RECUERDO DE VOTO EN ELECCIONES AUTONÓMICAS 2016									
		EAJ/PNV	EH BILDU	ELKARREKIN PODEMOS	PSE-EE	PP	Besteak / Otros	Eskubiderik gabe / Sin derecho	<18 urte / <18 años	Absten.	Ed-Ee / Ns-Nc
Lan merkatuari lotutako arazoak / Problemas ligados al mercado de trabajo	43	42	47	57	41	16	54	45	58	46	34
Arazo ekonomikoak / Problemas económicos	16	16	13	21	12	16	15	14	16	18	15
Osasungintza, Osakidetza, Gizarte Segurantzza, osasuna / Sanidad, Osakidetza, Seguridad Social, salud	15	19	14	18	20	29	19	9	0	8	14
Etxebizitza eta etxe-gabetzeak / Vivienda y desahucios	9	6	9	10	9	4	12	16	6	13	5
Hezkuntza / Educación	8	7	12	8	5	11	7	9	40	5	5
Familia	6	10	6	7	7	7	6	5	3	7	2
Pentsioak / Pensiones	6	7	3	4	12	13	6	2	0	7	6
Zerbitzu publikoen funtzionamendua eta hedadura, laguntzak / Funcionamiento y cobertura de los servicios públicos, ayudas	4	5	3	5	7	6	6	4	4	6	2
Azpiegiturak eta garraioak / Infraestructuras y transportes	3	3	2	2	3	4	9	2	10	3	4
Egoera politikoa, politikariak eta gatazka politikoa / Situación política, políticos/as y conflicto político	2	2	4	4	2	0	4	1	3	2	2
Delinkuentzia eta segurtasun falta / Delincuencia e inseguridad ciudadana	2	2	1	2	2	7	2	2	0	1	2
Immigrazioa eta horrekin lotutako arazoak, arrazakeria / Inmigración y problemas relacionados con ella, racismo	2	0	1	2	0	5	0	7	0	1	1
Familia eta lana bateratzea, familia politika / Conciliación de la vida familiar y laboral, política familiar	1	3	2	2	1	0	1	2	0	1	1
Ustelkeria eta iruzurra / Corrupción y fraude	1	1	1	3	2	0	0	1	3	2	1
Ingurumena / Medio ambiente	1	1	1	2	2	0	0	0	0	2	0
Arazo eta desberdintasun sozialak / Problemas y desigualdades sociales	1	1	1	2	1	0	0	1	0	2	1
Hizkuntza egoerarekin lotutako arazoak / Problemas relacionados con la situación lingüística	1	0	2	1	1	0	2	1	0	1	0
Murrizketak / Recortes	1	1	2	1	2	2	2	0	0	1	0
Gazteen arazoak / Problemas de la juventud	1	1	2	2	2	0	0	1	0	0	0
Emakumeen aurkako indarkeria / Violencia contra las mujeres	1	1	1	1	0	0	0	1	0	2	0
Indarkeria, terrorismoa, presoak eta bake prozesua / Violencia, terrorismo, presos/as, proceso de paz	1	1	1	0	0	2	0	0	0	1	0
Balioen krisia, norberekeria, intolerantzia, errespetu falta, kontsumismoa... / Crisis de valores, egoísmo, intolerancia, falta de respeto, consumismo,...	1	1	1	1	0	0	1	1	0	0	0
Beste arazo batzuk / Otros problemas	4	5	5	4	3	4	4	1	0	3	4
Ed-Ee / Ns-Nc	25	23	24	16	27	27	20	23	15	26	35
n (absolutu haztatu gabeak) / n (absolutos sin ponderar)	(2268)	(540)	(342)	(246)	(120)	(45)	(112)	(196)	(39)	(197)	(431)

Inkestatuek espontaneoki emandako erantzunak ondoren kodifikatu dira / Se ha realizado una codificación posterior de las respuestas dadas espontáneamente por las personas encuestadas  
 Ehuneko batura ez da 100 hiru arazo aipatu ahal zirelako / Los porcentajes no suman 100 porque se podían dar tres respuestas



## 2 – Pertsona nagusiak / Personas mayores

### 2.1 – Zahartzaroari buruzko hautematea gizartean / Percepción social de la vejez

#### 2.1.1 – Bizitzako garairik zoriontsuena / Etapa más feliz de la vida

GAAIAZ ALDATUZ, ZURE IRITZIZ, ZEIN DA PERTSONEN BIZITZAN GARAIK ZORIONTSUENA? / CAMBIANDO DE TEMA, EN SU OPINIÓN, ¿CUÁL ES LA ETAPA MÁS FELIZ EN LA VIDA DE LAS PERSONAS?

	Guztira / Total	LURRALDEA / TERRITORIO			SEXUA / SEXO		ADIN TALDEAK / GRUPOS DE EDAD				KLASE SOZIALA / CLASE SOCIAL		
		Araba	Bizkaia	Gipuzkoa	Gizona / Hombre	Emakumea / Mujer	18-29	30-45	46-64	≥ 65	Baxua / Baja	Erdikoa / Media	Altua / Alta
Hautzaroa eta nerabezaroa (18 urte arte) / La infancia y la adolescencia (hasta los 18 años)	43	37	45	44	39	48	52	46	40	33	44	43	38
Gaztaroa (19tik 29 urtera arte) / La juventud (entre los 19 y los 29 años)	33	39	32	33	37	30	39	32	33	30	31	35	36
Helduaroa (30etik 64 urtera arte) / La vida adulta (entre los 30 y los 64 años)	16	19	14	17	15	16	6	17	20	20	17	14	19
Hirugarren adina (65 urtetik aurrera) / La tercera edad (de 65 años en adelante)	4	3	4	3	4	3	1	2	3	10	4	4	3
Ed-Ee / Ns-Nc	4	3	5	3	5	3	2	4	5	6	4	4	4
Ehuneko bertikalak / Porcentajes verticales	100	100	100	100	100	100	100	100	100	100	100	100	100
n (absolutu haztatu gabeak) / n (absolutos sin ponderar)	(2268)	(490)	(1078)	(700)	(1134)	(1134)	(451)	(720)	(618)	(479)	(838)	(1296)	(104)

	Guztira / Total	2016ko HAUTESKUNDE AUTONOMIKOETAKO BOTO-OROIMENA / RECUERDO DE VOTO EN ELECCIONES AUTONÓMICAS 2016									
		EAJ/PNV	EH BILDU	ELKARREKIN PODEMOS	PSE-EE	PP	Besteak / Otros	Eskubiderik gabe / Sin derecho	<18 urte / <18 años	Absten.	Ed-Ee / Ns-Nc
Hautzaroa eta nerabezaroa (18 urte arte) / La infancia y la adolescencia (hasta los 18 años)	43	42	39	46	44	31	46	47	57	42	45
Gaztaroa (19tik 29 urtera arte) / La juventud (entre los 19 y los 29 años)	33	34	39	34	29	27	32	35	40	36	30
Helduaroa (30etik 64 urtera arte) / La vida adulta (entre los 30 y los 64 años)	16	15	16	17	22	31	16	14	0	15	14
Hirugarren adina (65 urtetik aurrera) / La tercera edad (de 65 años en adelante)	4	5	2	2	4	9	3	1	3	4	4
Ed-Ee / Ns-Nc	4	5	4	2	1	2	2	3	0	3	7
Ehuneko bertikalak / Porcentajes verticales	100	100	100	100	100	100	100	100	100	100	100
n (absolutu haztatu gabeak) / n (absolutos sin ponderar)	(2268)	(540)	(342)	(246)	(120)	(45)	(112)	(196)	(39)	(197)	(431)

GIAIAZ ALDATUZ, ZURE IRITIZ, ZEIN DA PERTSONEN BIZITZAN GARAIK ZORIONTSUENA? / CAMBIANDO DE TEMA, EN SU OPINIÓN, ¿CUÁL ES LA ETAPA MÁS FELIZ EN LA VIDA DE LAS PERSONAS?

	Guztira / Total	JAIOTERRIA / LUGAR DE NACIMIENTO			ZAINZAK BEHAR DITUEN SENITARTEKOA / FAMILIARES QUE NECESITAN CUIDADOS		
		EAE+Nafarroa / CAPV+Navarra	Estatua / Estado	Atzerria / Extranjero	Ez / No	Berak zaintzen d(it)u / Cuida personalmente	Ez d(it)u berak zaintzen / No cuida
Hautzaroa eta nerabezaroa (18 urte arte) / La infancia y la adolescencia (hasta los 18 años)	43	43	38	50	44	41	42
Gaztaroa (19tik 29 urtera arte) / La juventud (entre los 19 y los 29 años)	33	35	29	32	33	32	35
Helduaroa (30etik 64 urtera arte) / La vida adulta (entre los 30 y los 64 años)	16	15	22	13	15	18	18
Hirugarren adina (65 urtetik aurrera) / La tercera edad (de 65 años en adelante)	4	3	7	2	3	4	2
Ed-Ee / Ns-Nc	4	4	4	2	4	4	2
Ehuneko bertikalak / Porcentajes verticales	100	100	100	100	100	100	100
n (absolutu haztatu gabeak) / n (absolutos sin ponderar)	(2268)	(1610)	(389)	(267)	(1649)	(269)	(305)

## 2.1.2 – Pertsona nagusiek gizar-tean betetzen duten lekua / Lugar que ocupan las personas mayores en la sociedad

ZURE USTEZ, PERTSONA NAGUSIEK EDO EDADETUEK GAUR EGUN BENETAN DAGOKIEN LEKUA BETETZEN DUTE GIZARTEAN? /

¿CREE UD. QUE LAS PERSONAS MAYORES OCUPAN HOY EN DÍA EN LA SOCIEDAD EL PUESTO QUE REALMENTE LES CORRESPONDE?

	Guztira / Total	LURRALDEA / TERRITORIO			SEXUA / SEXO		ADIN TALDEAK / GRUPOS DE EDAD				KLASE SOZIALA / CLASE SOCIAL		
		Araba	Bizkaia	Gipuzkoa	Gizona / Hombre	Emakumea / Mujer	18-29	30-45	46-64	≥ 65	Baxua / Baja	Erdikoa / Media	Altua / Alta
Bai / Sí	38	34	39	39	39	38	47	37	32	39	36	39	47
Ez / No	53	57	53	53	52	55	44	54	59	56	55	53	49
Ed-Ee / Ns-Nc	8	8	9	8	9	7	9	9	9	5	9	8	4
Ehuneko bertikalak / Porcentajes verticales	100	100	100	100	100	100	100	100	100	100	100	100	100
n (absolutu haztatu gabeak) / n (absolutos sin ponderar)	(2268)	(490)	(1078)	(700)	(1134)	(1134)	(451)	(720)	(618)	(479)	(838)	(1296)	(104)

	Guztira / Total	2016ko HAUTESKUNDE AUTONOMIKOETAKO BOTO-OROIMENA / RECUERDO DE VOTO EN ELECCIONES AUTONÓMICAS 2016									
		EAJ/PNV	EH BILDU	ELKARREKIN PODEMOS	PSE-EE	PP	Besteak / Otros	Eskubiderik gabe / Sin derecho	<18 urte / <18 años	Absten.	Ed-Ee / Ns-Nc
Bai / Sí	38	33	27	29	32	50	37	53	52	41	39
Ez / No	53	60	66	63	61	44	56	36	39	51	51
Ed-Ee / Ns-Nc	8	7	7	8	8	7	7	11	9	7	10
Ehuneko bertikalak / Porcentajes verticales	100	100	100	100	100	100	100	100	100	100	100
n (absolutu haztatu gabeak) / n (absolutos sin ponderar)	(2268)	(540)	(342)	(246)	(120)	(45)	(112)	(196)	(39)	(197)	(431)

	Guztira / Total	JAIOTERRIA / LUGAR DE NACIMIENTO			ZAINTZAK BEHAR DITUEN SENITARTEKOA / FAMILIARES QUE NECESITAN CUIDADOS		
		EAE+Nafarroa / CAPV+Navarra	Estatua / Estado	Atzerria / Extranjero	Ez / No	Berak zaintzen d(it)u / Cuida personalmente	Ez d(it)u berak zaintzen / No cuida
Bai / Sí	38	35	40	49	38	36	41
Ez / No	53	57	53	39	53	57	51
Ed-Ee / Ns-Nc	8	8	7	11	9	8	7
Ehuneko bertikalak / Porcentajes verticales	100	100	100	100	100	100	100
n (absolutu haztatu gabeak) / n (absolutos sin ponderar)	(2268)	(1610)	(389)	(267)	(1649)	(269)	(305)

## 2.1.3 – Gizartearen portaera pertsona nagusiekin / Comportamiento de la sociedad con las personas mayores

NORMALEAN, NOLA USTE DUZU PORTATZEN DELA GIZARTEA PERTSONA NAGUSIEKIN? / EN GENERAL, ¿CÓMO CREE QUE SE COMPORTA LA SOCIEDAD CON LAS PERSONAS MAYORES?

	Guztira / Total	LURRALDEA / TERRITORIO			SEXUA / SEXO		ADIN TALDEAK / GRUPOS DE EDAD				KLASE SOZIALA / CLASE SOCIAL		
		Araba	Bizkaia	Gipuzkoa	Gizona / Hombre	Emakumea / Mujer	18-29	30-45	46-64	≥ 65	Baxua / Baja	Erdikoa / Media	Altua / Alta
Ondo tratatzen ditu / Las trata bien	39	36	38	42	40	38	41	38	36	45	39	39	47
Axolagabekieriaz tratatzen ditu / Las trata con indiferencia	41	47	41	40	40	43	42	42	42	38	40	43	39
Gaizki tratatzen ditu / Las trata mal	16	14	17	14	15	16	15	16	17	14	16	16	8
Ed-Ee / Ns-Nc	4	2	4	4	4	3	3	4	5	3	5	3	6
Ehuneko bertikalak / Porcentajes verticales	100	100	100	100	100	100	100	100	100	100	100	100	100
n (absolutu haztatu gabeak) / n (absolutos sin ponderar)	(2268)	(490)	(1078)	(700)	(1134)	(1134)	(451)	(720)	(618)	(479)	(838)	(1296)	(104)

	Guztira / Total	2016ko HAUTESKUNDE AUTONOMIKOETAKO BOTO-OROIMENA / RECUERDO DE VOTO EN ELECCIONES AUTONÓMICAS 2016									
		EAJ/PNV	EH BILDU	ELKARREKIN PODEMOS	PSE-EE	PP	Besteak / Otros	Eskubiderik gabe / Sin derecho	<18 urte / <18 años	Absten.	Ed-Ee / Ns-Nc
Ondo tratatzen ditu / Las trata bien	39	42	27	34	33	54	40	50	44	40	37
Axolagabekieriaz tratatzen ditu / Las trata con indiferencia	41	45	48	49	46	33	40	32	44	40	39
Gaizki tratatzen ditu / Las trata mal	16	11	21	15	18	11	20	12	12	16	19
Ed-Ee / Ns-Nc	4	2	4	2	2	2	0	6	0	5	5
Ehuneko bertikalak / Porcentajes verticales	100	100	100	100	100	100	100	100	100	100	100
n (absolutu haztatu gabeak) / n (absolutos sin ponderar)	(2268)	(540)	(342)	(246)	(120)	(45)	(112)	(196)	(39)	(197)	(431)

	Guztira / Total	JAIOTERRIA / LUGAR DE NACIMIENTO			ZAINTZAK BEHAR DITUEN SENITARTEKOA / FAMILIARES QUE NECESITAN CUIDADOS		
		EAE+Nafarroa / CAPV+Navarra	Estatua / Estado	Atzerria / Extranjero	Ez / No	Berak zaintzen d(it)u / Cuida personalmente	Ez d(it)u berak zaintzen / No cuida
Ondo tratatzen ditu / Las trata bien	39	36	42	49	40	37	38
Axolagabekieriaz tratatzen ditu / Las trata con indiferencia	41	44	38	34	41	41	44
Gaizki tratatzen ditu / Las trata mal	16	16	15	12	15	18	17
Ed-Ee / Ns-Nc	4	3	5	4	4	3	2
Ehuneko bertikalak / Porcentajes verticales	100	100	100	100	100	100	100
n (absolutu haztatu gabeak) / n (absolutos sin ponderar)	(2268)	(1610)	(389)	(267)	(1649)	(269)	(305)

## 2.1.4 – Zein adinetatik aurrera esan liteke norbait edadetua dela / Edad a partir de la que se puede decir que alguien es mayor

ZEIN ADINETATIK AUERRERA USTE DUZU ESAN DAITEKEELA PERTSONA BAT NAGUSIA EDO EDADETUA DELA? ESADAZU MESEDEZ ADIN BAKAR BAT / ¿A PARTIR DE QUÉ EDAD CREE UD. QUE EN GENERAL SE PUEDE DECIR DE ALGUIEN QUE ES UNA PERSONA MAYOR? DÍGAME POR FAVOR UNA ÚNICA EDAD

	Guztira / Total	LURRALDEA / TERRITORIO			SEXUA / SEXO		ADIN TALDEAK / GRUPOS DE EDAD				KLASE SOZIALA / CLASE SOCIAL		
		Araba	Bizkaia	Gipuzkoa	Gizona / Hombre	Emakumea / Mujer	18-29	30-45	46-64	≥ 65	Baxua / Baja	Erdikoa / Media	Altua / Alta
60 urte baino gutxiago / Menos de 60 años	5	8	5	3	6	3	10	3	4	2	6	4	6
60 eta 64 urte bitartean / Entre 60 y 64 años	12	12	11	14	15	9	18	13	8	10	14	11	14
65 eta 69 urte bitartean / Entre 65 y 69 años	17	19	17	18	21	14	22	19	14	15	15	19	23
70 eta 74 urte bitartean / Entre 70 y 74 años	25	28	23	28	23	28	25	27	27	21	25	25	27
75 eta 79 urte bitartean / Entre 75 y 79 años	10	9	12	7	8	12	7	9	13	9	9	11	8
80 urte eta gehiago / 80 y más años	12	12	11	14	8	16	4	13	15	16	11	13	10
Ez da adin kontua / No depende de la edad	15	10	17	13	14	15	11	12	16	20	16	14	8
Ed-Ee / Ns-Nc	4	2	5	2	4	4	3	3	3	7	4	4	2
Ehuneko bertikalak / Porcentajes verticales	100	100	100	100	100	100	100	100	100	100	100	100	100
n (absolutu haztatu gabeak) / n (absolutos sin ponderar)	(2268)	(490)	(1078)	(700)	(1134)	(1134)	(451)	(720)	(618)	(479)	(838)	(1296)	(104)
<b>Batezbestekoa (urteak) / Media (años)</b>	<b>69</b>	68	69	69	67	70	65	69	70	70	68	69	67
n (absolutu haztatu gabeak) / n (absolutos sin ponderar)	(1856)	(436)	(829)	(591)	(936)	(920)	(388)	(609)	(506)	(353)	(672)	(1066)	(95)

	Guztira / Total	2016ko HAUTESKUNDE AUTONOMIKOETAKO BOTO-OROIMENA / RECUERDO DE VOTO EN ELECCIONES AUTONÓMICAS 2016									
		EAJ/PNV	EH BILDU	ELKARREKIN PODEMOS	PSE-EE	PP	Besteak / Otros	Eskubiderik gabe / Sin derecho	<18 urte / <18 años	Absten.	Ed-Ee / Ns-Nc
60 urte baino gutxiago / Menos de 60 años	5	3	3	4	4	2	3	10	11	7	3
60 eta 64 urte bitartean / Entre 60 y 64 años	12	9	14	12	11	9	11	23	22	10	9
65 eta 69 urte bitartean / Entre 65 y 69 años	17	16	23	21	19	24	19	15	33	17	12
70 eta 74 urte bitartean / Entre 70 y 74 años	25	27	25	26	34	25	30	21	7	27	24
75 eta 79 urte bitartean / Entre 75 y 79 años	10	12	8	11	6	13	11	6	6	15	9
80 urte eta gehiago / 80 y más años	12	14	10	11	10	20	9	12	4	11	13
Ez da adin kontua / No depende de la edad	15	12	13	15	16	7	16	11	13	10	24
Ed-Ee / Ns-Nc	4	6	4	1	1	0	2	2	3	4	6
Ehuneko bertikalak / Porcentajes verticales	100	100	100	100	100	100	100	100	100	100	100
n (absolutu haztatu gabeak) / n (absolutos sin ponderar)	(2268)	(540)	(342)	(246)	(120)	(45)	(112)	(196)	(39)	(197)	(431)
<b>Batezbestekoa (urteak) / Media (años)</b>	<b>69</b>	70	68	69	69	70	69	66	63	69	70
n (absolutu haztatu gabeak) / n (absolutos sin ponderar)	(1856)	(444)	(289)	(209)	(100)	(42)	(97)	(169)	(33)	(174)	(299)

ZEIN ADINETATIK AURRERA USTE DUZU ESAN DAITEKEELA PERTSONA BAT NAGUSIA EDO EDADETUA DELA? ESADAZU MESEDEZ ADIN BAKAR BAT /  
¿A PARTIR DE QUÉ EDAD CREE UD. QUE EN GENERAL SE PUEDE DECIR DE ALGUIEN QUE ES UNA PERSONA MAYOR? DÍGAME POR FAVOR UNA ÚNICA EDAD

	Guztira / Total	JAIOTERRIA / LUGAR DE NACIMIENTO			ZAINZAK BEHAR DITUEN SENITARTEKOA / FAMILIARES QUE NECESITAN CUIDADOS		
		EAE+Nafarroa / CAPV+Navarra	Estatua / Estado	Atzerria / Extranjero	Ez / No	Berak zaintzen d(it)u / Cuida personalmente	Ez d(it)u berak zaintzen / No cuida
60 urte baino gutxiago / Menos de 60 años	5	3	5	9	5	3	6
60 eta 64 urte bitartean / Entre 60 y 64 años	12	10	10	22	13	10	10
65 eta 69 urte bitartean / Entre 65 y 69 años	17	18	15	18	17	17	18
70 eta 74 urte bitartean / Entre 70 y 74 años	25	27	22	20	25	28	26
75 eta 79 urte bitartean / Entre 75 y 79 años	10	10	13	5	10	12	9
80 urte eta gehiago / 80 y más años	12	12	13	12	12	13	10
Ez da adin kontua / No depende de la edad	15	15	17	10	14	15	17
Ed-Ee / Ns-Nc	4	4	5	3	4	3	3
Ehuneko bertikalak / Porcentajes verticales	100	100	100	100	100	100	100
n (absolutu haztatu gabeak) / n (absolutos sin ponderar)	(2268)	(1610)	(389)	(267)	(1649)	(269)	(305)
<b>Batezbestekoa (urteak) / Media (años)</b>	<b>69</b>	69	69	66	68	70	68
n (absolutu haztatu gabeak) / n (absolutos sin ponderar)	(1856)	(1314)	(307)	(233)	(1353)	(224)	(247)

## 2.1.5 – Norbait edadetua dela esateko arrazoiak / Razón por la que se puede decir que alguien es mayor

ZEIN DA ARRAZOI INPORTANTEENA PERTSONA BAT NAGUSIA EDO EDADETUA DELA ESATEKO? / ¿CUÁL ES LA RAZÓN MÁS IMPORTANTE QUE LE HACE DECIR QUE UNA PERSONA ES MAYOR?

	Guztira / Total	LURRALDEA / TERRITORIO			SEXUA / SEXO		ADIN TALDEAK / GRUPOS DE EDAD				KLASE SOZIALA / CLASE SOCIAL		
		Araba	Bizkaia	Gipuzkoa	Gizona / Hombre	Emakumea / Mujer	18-29	30-45	46-64	≥ 65	Baxua / Baja	Erdikoa / Media	Altua / Alta
Gaitasun fisikoen gainbehera / La disminución de sus capacidades físicas	48	50	47	48	46	50	43	45	53	51	47	48	44
Gaitasun intelektualen gainbehera / La disminución de sus capacidades intelectuales	33	35	34	30	32	33	25	31	41	32	31	34	35
Osasun egoera / Su salud	26	25	25	29	25	28	23	26	25	33	25	28	24
Adina / Su edad	23	28	20	25	24	21	30	24	18	19	23	22	27
Itxura fisikoa / Su aspecto físico	18	12	19	19	18	17	22	16	14	19	18	18	20
Pentsatzeko edo izateko modua / Su forma de ser, de pensar	16	16	17	15	17	15	17	15	18	15	15	17	18
Bizitzeko modua / Su forma de vida	12	12	12	13	12	13	14	13	11	11	12	12	16
Jubilatua egotea / Estar jubilada	7	9	7	6	7	7	9	8	4	5	9	5	7
Ed-Ee / Ns-Nc	2	0	1	3	2	1	1	2	1	1	2	2	0
n (absolutu haztatu gabeak) / n (absolutos sin ponderar)	(2268)	(490)	(1078)	(700)	(1134)	(1134)	(451)	(720)	(618)	(479)	(838)	(1296)	(104)

	Guztira / Total	2016ko HAUTESKUNDE AUTONOMIKOETAKO BOTO-OROIMENA / RECUERDO DE VOTO EN ELECCIONES AUTONÓMICAS 2016									
		EAJ/PNV	EH BILDU	ELKARREKIN PODEMOS	PSE-EE	PP	Besteak / Otros	Eskubiderik gabe / Sin derecho	<18 urte / <18 años	Absten.	Ed-Ee / Ns-Nc
Gaitasun fisikoen gainbehera / La disminución de sus capacidades físicas	48	50	43	50	48	56	57	45	41	49	47
Gaitasun intelektualen gainbehera / La disminución de sus capacidades intelectuales	33	37	34	37	38	40	41	25	16	33	28
Osasun egoera / Su salud	26	27	26	30	27	15	21	29	27	33	23
Adina / Su edad	23	16	23	22	27	22	21	30	27	22	23
Itxura fisikoa / Su aspecto físico	18	16	15	12	21	16	21	19	15	16	22
Pentsatzeko edo izateko modua / Su forma de ser, de pensar	16	20	21	18	13	13	8	13	34	11	16
Bizitzeko modua / Su forma de vida	12	15	16	15	13	9	9	10	19	12	11
Jubilatua egotea / Estar jubilada	7	5	7	7	5	11	6	9	7	8	5
Ed-Ee / Ns-Nc	2	2	1	1	1	2	1	1	3	1	3
n (absolutu haztatu gabeak) / n (absolutos sin ponderar)	(2268)	(540)	(342)	(246)	(120)	(45)	(112)	(196)	(39)	(197)	(431)

Ehunekoen batura ez da 100 bi erantzun eman ahal zirelako / Los porcentajes no suman 100 porque se podían dar dos respuestas

ZEIN DA ARRAZOI INPORTANTEENA PERTSONA BAT NAGUSIA EDO EDADETUA DELA ESATEKO? / ¿CUÁL ES LA RAZÓN MÁS IMPORTANTE QUE LE HACE DECIR QUE UNA PERSONA ES MAYOR?

	Guztira / Total	JAIOTERRIA / LUGAR DE NACIMIENTO			ZAINZAK BEHAR DITUEN SENITARTEKOA / FAMILIARES QUE NECESITAN CUIDADOS		
		EAE+Nafarroa / CAPV+Navarra	Estatua / Estado	Atzerria / Extranjero	Ez / No	Berak zaintzen d(it)u / Cuida personalmente	Ez d(it)u berak zaintzen / No cuida
Gaitasun fisikoen gainbehera / La disminución de sus capacidades físicas	48	49	47	44	45	61	49
Gaitasun intelektualen gainbehera / La disminución de sus capacidades intelectuales	33	35	29	26	30	40	34
Osasun egoera / Su salud	26	26	28	28	26	25	29
Adina / Su edad	23	21	23	29	23	17	26
Itxura fisikoa / Su aspecto físico	18	17	20	19	19	14	14
Pentsatzeko edo izateko modua / Su forma de ser, de pensar	16	17	16	13	17	14	13
Bizitzeko modua / Su forma de vida	12	13	11	11	13	11	11
Jubilatua egotea / Estar jubilada	7	6	6	9	8	4	5
Ed-Ee / Ns-Nc	2	1	2	2	2	1	1
n (absolutu haztatu gabeak) / n (absolutos sin ponderar)	(2268)	(1610)	(389)	(267)	(1649)	(269)	(305)

Ehuneko batura ez da 100 bi erantzun eman ahal zirelako / Los porcentajes no suman 100 porque se podían dar dos respuestas



## 2.1.6 – Pertsona nagusiei buruzko iritzia / Opiniones sobre las personas mayores

ORAIN NAHIKO NUKE ESATEA, PERTSONA NAGUSIEI BURUZ IRAKURRIKO DIZKIZUDAN ONDOKO ESALDIEKIN GUZTIZ ADOS, NAHIKOA ADOS, EZ OSO ADOS, EDO BATERE ADOS EZ ZAUDEN: / AHORA ME GUSTARÍA QUE ME DIJERA PARA CADA UNA DE ESTAS FRASES REFERIDAS A PERSONAS MAYORES, SI ESTÁ UD. MUY DE ACUERDO, BASTANTE DE ACUERDO, POCO DE ACUERDO O NADA DE ACUERDO:

	Guztira / Total	LURRALDEA / TERRITORIO			SEXUA / SEXO		ADIN TALDEAK / GRUPOS DE EDAD				KLASE SOZIALA / CLASE SOCIAL		
		Araba	Bizkaia	Gipuzkoa	Gizona / Hombre	Emakumea / Mujer	18-29	30-45	46-64	≥ 65	Baxua / Baja	Erdikoa / Media	Altua / Alta
<b>PERTSONA NAGUSIEK EZAGUTZA ETA ESPERIENTZIA EKARTZEN DIOTE GIZARTEARI / LAS PERSONAS MAYORES APORTAN CONOCIMIENTO Y EXPERIENCIA A NUESTRA SOCIEDAD</b>													
Oso ados / Muy de acuerdo	63	56	64	64	63	63	65	64	57	68	63	62	69
Nahikoa ados / Bastante de acuerdo	30	37	30	28	30	30	30	30	35	25	29	32	27
Ez oso ados / Poco de acuerdo	4	3	4	5	4	4	3	4	7	3	4	4	0
Baterre ados ez / Nada de acuerdo	1	1	1	1	1	1	1	1	0	2	1	1	0
Ed-Ee / Ns-Nc	2	2	2	2	2	2	2	2	1	3	3	1	3
<b>PERTSONA NAGUSIEK LAGUNTZA HANDIA ESKAINTZEN DIETE FAMILIA GAZTEEI (ADIBIDEZ, UMEAK ZAITZEN...) / LAS PERSONAS MAYORES SON UN GRAN APOYO PARA LAS FAMILIAS JÓVENES (POR EJEMPLO, EN EL CUIDADO DE LOS NIÑOS/AS...)</b>													
Oso ados / Muy de acuerdo	60	53	62	61	60	60	57	63	57	65	61	60	62
Nahikoa ados / Bastante de acuerdo	32	38	31	31	32	32	36	31	34	28	30	34	30
Ez oso ados / Poco de acuerdo	5	6	4	5	4	5	4	4	6	5	6	4	3
Baterre ados ez / Nada de acuerdo	2	1	2	1	2	1	2	2	2	1	1	2	2
Ed-Ee / Ns-Nc	1	1	2	2	2	1	2	1	1	1	2	1	3
<b>PERTSONA NAGUSIAK TRATATZEKO ZAILAK DIRA / LAS PERSONAS MAYORES SON DIFÍCILES DE TRATAR</b>													
Oso ados / Muy de acuerdo	7	9	8	5	7	6	7	5	8	8	7	6	9
Nahikoa ados / Bastante de acuerdo	21	25	20	21	20	21	21	21	22	18	24	19	20
Ez oso ados / Poco de acuerdo	37	38	34	41	37	36	38	37	37	35	36	37	35
Baterre ados ez / Nada de acuerdo	34	29	37	31	33	35	32	36	32	36	32	36	28
Ed-Ee / Ns-Nc	2	1	2	2	3	1	3	2	1	2	2	1	7
<b>PERTSONA NAGUSIAK ZAMA BAT DIRA GIZARTEARENTZAT / LAS PERSONAS MAYORES SON UNA CARGA PARA LA SOCIEDAD</b>													
Oso ados / Muy de acuerdo	4	4	3	4	4	3	4	3	3	5	3	4	2
Nahikoa ados / Bastante de acuerdo	7	5	6	8	7	7	4	6	8	11	7	7	4
Ez oso ados / Poco de acuerdo	28	31	28	29	28	28	30	31	27	25	29	28	27
Baterre ados ez / Nada de acuerdo	59	57	61	56	58	60	59	59	60	58	57	59	62
Ed-Ee / Ns-Nc	2	3	2	3	3	2	3	2	2	2	3	1	4
Ehuneko bertikalak / Porcentajes verticales	100	100	100	100	100	100	100	100	100	100	100	100	100
n (absolutu haztatu gabeak) / n (absolutos sin ponderar)	(2268)	(490)	(1078)	(700)	(1134)	(1134)	(451)	(720)	(618)	(479)	(838)	(1296)	(104)

ORAIN NAHIKO NUKE ESATEA, PERTSONA NAGUSIEI BURUZ IRAKURRIKO DIZKIZUDAN ONDOKO ESALDIEKIN GUZTIZ ADOS, NAHIOA ADOS, EZ OSO ADOS, EDO BATERE ADOS EZ ZAUDEN: /  
AHORA ME GUSTARÍA QUE ME DIJERA PARA CADA UNA DE ESTAS FRASES REFERIDAS A PERSONAS MAYORES, SI ESTÁ UD. MUY DE ACUERDO, BASTANTE DE ACUERDO, POCO DE ACUERDO O NADA DE ACUERDO:

	Guztira / Total	2016ko HAUTESKUNDE AUTONOMIKOETAKO BOTO-OROIMENA / RECUERDO DE VOTO EN ELECCIONES AUTONÓMICAS 2016									
		EAJ/PNV	EH BILDU	ELKARREKIN PODEMOS	PSE-EE	PP	Besteak / Otros	Eskubiderik gabe / Sin derecho	<18 urte / <18 años	Absten.	Ed-Ee / Ns-Nc
<b>PERTSONA NAGUSIEK EZAGUTZA ETA ESPERIENTZIA EKARTZEN DIOTE GIZARTEARI / LAS PERSONAS MAYORES APORTAN CONOCIMIENTO Y EXPERIENCIA A NUESTRA SOCIEDAD</b>											
Oso ados / Muy de acuerdo	63	63	62	60	61	57	58	69	55	64	64
Nahioa ados / Bastante de acuerdo	30	29	32	34	32	43	36	24	40	31	26
Ez oso ados / Poco de acuerdo	4	5	3	4	3	0	4	5	3	4	5
Baterre ados ez / Nada de acuerdo	1	1	1	1	2	0	2	1	0	1	1
Ed-Ee / Ns-Nc	2	1	1	1	3	0	1	1	2	1	4
<b>PERTSONA NAGUSIEK LAGUNTZA HANDIA ESKAINTZEN DIETE FAMILIA GAZTEEI (ADIBIDEZ, UMEAK ZAINTZEN...) / LAS PERSONAS MAYORES SON UN GRAN APOYO PARA LAS FAMILIAS JÓVENES (POR EJEMPLO, EN EL CUIDADO DE LOS NIÑOS/AS...)</b>											
Oso ados / Muy de acuerdo	60	61	57	62	67	51	57	63	52	60	61
Nahioa ados / Bastante de acuerdo	32	32	35	35	29	47	36	28	40	33	28
Ez oso ados / Poco de acuerdo	5	4	4	2	2	2	5	7	5	4	6
Baterre ados ez / Nada de acuerdo	2	2	3	0	0	0	1	1	2	2	2
Ed-Ee / Ns-Nc	1	1	1	1	3	0	2	1	2	1	3
<b>PERTSONA NAGUSIAK TRATATZEKO ZAILAK DIRA / LAS PERSONAS MAYORES SON DIFÍCILES DE TRATAR</b>											
Oso ados / Muy de acuerdo	7	10	3	6	5	9	8	6	9	5	7
Nahioa ados / Bastante de acuerdo	21	21	18	22	22	15	25	22	21	22	19
Ez oso ados / Poco de acuerdo	37	35	38	38	33	36	40	34	40	36	39
Baterre ados ez / Nada de acuerdo	34	32	40	32	38	37	27	37	28	35	31
Ed-Ee / Ns-Nc	2	2	1	2	2	2	1	1	2	2	3
<b>PERTSONA NAGUSIAK ZAMA BAT DIRA GIZARTEARENTZAT / LAS PERSONAS MAYORES SON UNA CARGA PARA LA SOCIEDAD</b>											
Oso ados / Muy de acuerdo	4	5	3	1	2	2	4	4	6	4	4
Nahioa ados / Bastante de acuerdo	7	9	5	8	5	4	7	7	3	5	9
Ez oso ados / Poco de acuerdo	28	29	29	30	31	29	28	23	32	32	27
Baterre ados ez / Nada de acuerdo	59	57	63	59	60	64	60	63	51	57	57
Ed-Ee / Ns-Nc	2	1	2	2	2	0	1	3	8	2	4
Ehuneko bertikalak / Porcentajes verticales	100	100	100	100	100	100	100	100	100	100	100
n (absolutu haztatu gabeak) / n (absolutos sin ponderar)	(2268)	(540)	(342)	(246)	(120)	(45)	(112)	(196)	(39)	(197)	(431)

ORAIN NAHIKO NUKE ESATEA, PERTSONA NAGUSIEI BURUZ IRAKURRIKO DIZKIZUDAN ONDOKO ESALDIEKIN GUZTIZ ADOS, NAHIKOA ADOS, EZ OSO ADOS, EDO BATERE ADOS EZ ZAUDEN: / AHORA ME GUSTARÍA QUE ME DIJERA PARA CADA UNA DE ESTAS FRASES REFERIDAS A PERSONAS MAYORES, SI ESTÁ UD. MUY DE ACUERDO, BASTANTE DE ACUERDO, POCO DE ACUERDO O NADA DE ACUERDO:

	Guztira / Total	JAIOTERRIA / LUGAR DE NACIMIENTO			ZAINZAK BEHAR DITUEN SENITARTEKOA / FAMILIARES QUE NECESITAN CUIDADOS		
		EAE+Nafarroa / CAPV+Navarra	Estatua / Estado	Atzerria / Extranjero	Ez / No	Berak zaintzen d(it)u / Cuida personalmente	Ez d(it)u berak zaintzen / No cuida
<b>PERTSONA NAGUSIEK EZAGUTZA ETA ESPERIENTZIA EKARTZEN DIOTE GIZARTEARI / LAS PERSONAS MAYORES APORTAN CONOCIMIENTO Y EXPERIENCIA A NUESTRA SOCIEDAD</b>							
Oso ados / Muy de acuerdo	63	61	66	68	63	63	63
Nahikoa ados / Bastante de acuerdo	30	33	25	25	30	29	30
Ez oso ados / Poco de acuerdo	4	4	4	5	4	5	4
Batere ados ez / Nada de acuerdo	1	1	1	1	1	1	1
Ed-Ee / Ns-Nc	2	1	3	2	2	1	2
<b>PERTSONA NAGUSIEK LAGUNTZA HANDIA ESKAINTZEN DIETE FAMILIA GAZTEEI (ADIBIDEZ, UMEAK ZAINTZEN...) / LAS PERSONAS MAYORES SON UN GRAN APOYO PARA LAS FAMILIAS JÓVENES (POR EJEMPLO, EN EL CUIDADO DE LOS NIÑOS/AS...)</b>							
Oso ados / Muy de acuerdo	60	58	64	64	62	55	59
Nahikoa ados / Bastante de acuerdo	32	35	28	26	31	37	31
Ez oso ados / Poco de acuerdo	5	4	5	7	4	5	6
Batere ados ez / Nada de acuerdo	2	2	2	1	2	1	2
Ed-Ee / Ns-Nc	1	1	2	2	1	2	1
<b>PERTSONA NAGUSIAK TRATATZEKO ZAILAK DIRA / LAS PERSONAS MAYORES SON DIFÍCILES DE TRATAR</b>							
Oso ados / Muy de acuerdo	7	7	7	5	6	10	8
Nahikoa ados / Bastante de acuerdo	21	20	19	24	20	26	22
Ez oso ados / Poco de acuerdo	37	39	32	30	38	32	37
Batere ados ez / Nada de acuerdo	34	31	40	39	35	31	32
Ed-Ee / Ns-Nc	2	2	2	1	2	1	2
<b>PERTSONA NAGUSIAK ZAMA BAT DIRA GIZARTEARENTZAT / LAS PERSONAS MAYORES SON UNA CARGA PARA LA SOCIEDAD</b>							
Oso ados / Muy de acuerdo	4	3	5	4	3	5	5
Nahikoa ados / Bastante de acuerdo	7	7	7	6	7	5	8
Ez oso ados / Poco de acuerdo	28	31	23	26	29	28	26
Batere ados ez / Nada de acuerdo	59	58	62	61	58	61	59
Ed-Ee / Ns-Nc	2	2	3	4	2	1	2
Ehuneko bertikalak / Porcentajes verticales	100	100	100	100	100	100	100
n (absolutu haztatu gabeak) / n (absolutos sin ponderar)	(2268)	(490)	(1078)	(700)	(838)	(1296)	(104)

## 2.1.7 – Norberaren zahartzaroari buruzko kezka / Preocupación por la propia vejez

ZENBATERAINO ZAUDE KEZKATUTA ZURE ZAHARTZAROAREKIN, ASKO, NAHIKOA, ZERTXOBAIT, GUTXI EDO BATERE EZ? /

¿EN QUÉ MEDIDA LE PREOCUPA A UD. SU PROPIA VEJEZ, MUCHO, BASTANTE, ALGO, POCO O NADA?

	Guztira / Total	LURRALDEA / TERRITORIO			SEXUA / SEXO		ADIN TALDEAK / GRUPOS DE EDAD				KLASE SOZIALA / CLASE SOCIAL		
		Araba	Bizkaia	Gipuzkoa	Gizona / Hombre	Emakumea / Mujer	18-29	30-45	46-64	≥ 65	Baxua / Baja	Erdikoa / Media	Altua / Alta
Askoi / Mucho	15	13	15	15	12	17	11	15	15	18	18	12	15
Nahikoa / Bastante	20	23	19	18	18	21	17	18	23	21	18	20	19
Zertxobait / Algo	13	12	12	15	13	13	8	14	15	14	11	14	14
Gutxi / Poco	26	23	27	25	26	26	29	28	24	21	26	25	29
Batere ez / Nada	26	28	26	26	30	22	33	25	22	26	26	27	24
Ed-Ee / Ns-Nc	1	0	1	2	1	1	2	1	1	1	0	1	0
Ehuneko bertikalak / Porcentajes verticales	100	100	100	100	100	100	100	100	100	100	100	100	100
n (absolutu haztatu gabeak) / n (absolutos sin ponderar)	(2268)	(490)	(1078)	(700)	(1134)	(1134)	(451)	(720)	(618)	(479)	(838)	(1296)	(104)

	Guztira / Total	2016ko HAUTESKUNDE AUTONOMIKOETAKO BOTO-OROIMENA / RECUERDO DE VOTO EN ELECCIONES AUTONÓMICAS 2016									
		EAJ/PNV	EH BILDU	ELKARREKIN PODEMOS	PSE-EE	PP	Besteak / Otros	Eskubiderik gabe / Sin derecho	<18 urte / <18 años	Absten.	Ed-Ee / Ns-Nc
Askoi / Mucho	15	16	13	19	20	20	15	12	0	17	12
Nahikoa / Bastante	20	21	21	25	24	25	16	17	15	17	17
Zertxobait / Algo	13	15	17	18	13	11	14	9	3	13	11
Gutxi / Poco	26	28	25	19	19	20	26	29	41	17	32
Batere ez / Nada	26	19	25	18	24	24	28	31	37	34	26
Ed-Ee / Ns-Nc	1	1	1	1	1	0	2	1	3	1	1
Ehuneko bertikalak / Porcentajes verticales	100	100	100	100	100	100	100	100	100	100	100
n (absolutu haztatu gabeak) / n (absolutos sin ponderar)	(2268)	(540)	(342)	(246)	(120)	(45)	(112)	(196)	(39)	(197)	(431)

	Guztira / Total	JAIOTERRIA / LUGAR DE NACIMIENTO			ZAITZAK BEHAR DITUEN SENITARTEKOA / FAMILIARES QUE NECESITAN CUIDADOS			
		EAE+Nafarroa / CAPV+Navarra	Estatua / Estado	Atzerria / Extranjero	Ez / No	Berak zaintzen d(it)u / Cuida personalmente	Ez d(it)u berak zaintzen / No cuida	
Askoi / Mucho	15	13	19	15	15	17	14	
Nahikoa / Bastante	20	20	21	16	19	23	20	
Zertxobait / Algo	13	13	14	10	13	12	14	
Gutxi / Poco	26	27	20	28	27	22	23	
Batere ez / Nada	26	26	25	30	25	26	27	
Ed-Ee / Ns-Nc	1	1	1	1	1	1	1	
Ehuneko bertikalak / Porcentajes verticales	100	100	100	100	100	100	100	
n (absolutu haztatu gabeak) / n (absolutos sin ponderar)	(2268)	(1610)	(389)	(267)	(1649)	(269)	(305)	

ZERGATIK? / ¿POR QUÉ MOTIVO?

	Guztira / Total	LURRALDEA / TERRITORIO			SEXUA / SEXO		ADIN TALDEAK / GRUPOS DE EDAD				KLASE SOZIALA / CLASE SOCIAL		
		Araba	Bizkaia	Gipuzkoa	Gizona / Hombre	Emakumea / Mujer	18-29	30-45	46-64	≥ 65	Baxua / Baja	Erdikoa / Media	Altua / Alta
Ezingo dudalako nire kabuz moldatu / Por no poder valerme por mí mismo/a	43	45	41	46	43	43	36	43	50	40	41	44	51
Gaitasun fisikoen gainbeheragatik / Por el deterioro físico	39	40	39	40	39	40	27	37	41	49	39	40	32
Gaitasun intelektualen gainbeheragatik / Por el deterioro intelectual	25	29	28	20	25	26	24	24	30	22	20	29	19
Diru gutxi izateagatik edo orain baino gutxiago / Por no tener dinero o tener menos que ahora	17	13	20	14	16	18	19	24	13	10	21	14	13
Bakardadeagatik / Por la soledad	16	13	17	14	12	19	27	14	8	19	20	12	29
Ezdeusa edo alferrikakoa sentitzeagatik / Por sentirme inútil	15	16	15	15	16	15	17	14	15	16	14	16	21
Senitartekoak eta lagunak galtzeak dakarren tristuragatik / Por la tristeza de perder amigos/as y familiares	11	8	10	13	12	11	15	9	9	12	8	12	16
Heriotza gertu egongo delako / Por la cercanía de la muerte	9	7	8	12	10	8	11	9	10	7	5	11	6
Jubilatu beharko dudalako / Por tener que jubilarme	5	5	3	6	6	3	6	6	3	3	8	3	0
Beste arrazoi bat / Otro motivo	1	1	1	1	1	1	0	1	0	2	1	1	1
Ed-Ee / Ns-Nc	1	1	1	2	2	1	2	1	2	1	1	1	0
n (absolutu haztatu gabeak) / n (absolutos sin ponderar)	(1106)	(239)	(522)	(345)	(508)	(598)	(169)	(346)	(343)	(248)	(406)	(633)	(53)

	Guztira / Total	2016ko HAUTESKUNDE AUTONOMIKOETAKO BOTO-OROIMENA / RECUERDO DE VOTO EN ELECCIONES AUTONÓMICAS 2016									
		EAJ/PNV	EH BILDU	ELKARREKIN PODEMOS	PSE-EE	PP	Besteak / Otros	Eskubiderik gabe / Sin derecho	<18 urte / <18 años	Absten.	Ed-Ee / Ns-Nc
Ezingo dudalako nire kabuz moldatu / Por no poder valerme por mí mismo/a	43	46	43	46	44	40	38	42	26	43	41
Gaitasun fisikoen gainbeheragatik / Por el deterioro físico	39	45	35	42	44	40	34	34	0	42	37
Gaitasun intelektualen gainbeheragatik / Por el deterioro intelectual	25	29	34	24	20	32	10	17	9	31	22
Diru gutxi izateagatik edo orain baino gutxiago / Por no tener dinero o tener menos que ahora	17	13	22	14	18	8	26	23	48	14	17
Bakardadeagatik / Por la soledad	16	14	17	10	23	28	20	13	26	16	13
Ezdeusa edo alferrikakoa sentitzeagatik / Por sentirme inútil	15	15	13	14	17	12	12	15	9	22	14
Senitartekoak eta lagunak galtzeak dakarren tristuragatik / Por la tristeza de perder amigos/as y familiares	11	10	8	16	9	20	5	14	58	7	9
Heriotza gertu egongo delako / Por la cercanía de la muerte	9	10	7	10	10	8	14	9	25	7	7
Jubilatu beharko dudalako / Por tener que jubilarme	5	4	4	7	3	0	5	7	0	2	6
Beste arrazoi bat / Otro motivo	1	0	0	1	2	0	0	1	0	0	2
Ed-Ee / Ns-Nc	1	1	1	1	0	0	5	2	0	1	2
n (absolutu haztatu gabeak) / n (absolutos sin ponderar)	(1106)	(278)	(172)	(149)	(68)	(25)	(53)	(76)	(8)	(92)	(185)

Ehunekoen batura ez da 100 bi erantzun eman ahal zirelako / Los porcentajes no suman 100 porque se podían dar dos respuestas

Galdera hau soilik beraien zahartzaroarekin asko, nahikoa edo zertxobait kezkatuta daudenei egin zaie (biztanleria osoaren %48) / Pregunta realizada únicamente a quienes les preocupa mucho, bastante o algo su propia vejez (48% de la población total)

## ZERGATIK? / ¿POR QUÉ MOTIVO?

	Guztira / Total	JAIOTERRIA / LUGAR DE NACIMIENTO			ZAINZAK BEHAR DITUEN SENITARTEKOA / FAMILIARES QUE NECESITAN CUIDADOS		
		EAE+Nafarroa / CAPV+Navarra	Estatua / Estado	Atzerria / Extranjero	Ez / No	Berak zaintzen d(it)u / Cuida personalmente	Ez d(it)u berak zaintzen / No cuida
Ezingo dudalako nire kabuz moldatu / Por no poder valerme por mí mismo/a	43	45	40	40	44	40	39
Gaitasun fisikoen gainbeheragatik / Por el deterioro físico	39	38	48	33	41	30	41
Gaitasun intelektualen gainbeheragatik / Por el deterioro intelectual	25	27	23	18	25	25	29
Diru gutxi izateagatik edo orain baino gutxiago / Por no tener dinero o tener menos que ahora	17	16	14	23	16	22	18
Bakardadeagatik / Por la soledad	16	14	21	16	16	13	15
Ezdeusa edo alferrikakoa sentitzeagatik / Por sentirme inútil	15	14	17	19	16	11	17
Senitartekoak eta lagunak galtzeak dakarren tristuragatik / Por la tristeza de perder amigos/as y familiares	11	11	11	11	11	12	8
Heriotza gertu egongo delako / Por la cercanía de la muerte	9	10	6	9	8	13	11
Jubilatu beharko dudalako / Por tener que jubilarme	5	4	3	8	4	5	5
Beste arrazoi bat / Otro motivo	1	1	1	1	0	1	2
Ed-Ee / Ns-Nc	1	1	1	2	1	3	1
n (absolutu haztatu gabeak) / n (absolutos sin ponderar)	(1106)	(779)	(211)	(115)	(797)	(142)	(152)

Ehunekoen batura ez da 100 bi erantzun eman ahal zirelako / Los porcentajes no suman 100 porque se podían dar dos respuestas

Galdera hau soilik beraien zahartzaroarekin asko, nahikoa edo zertxobait kezkatuta daudenei egin zaie (biztanleria osoaren %48) / Pregunta realizada únicamente a quienes les preocupa mucho, bastante o algo su propia vejez (48% de la población total)

## 2.2 – Zahartze aktiboa / Envejecimiento activo

### 2.2.1 – Pertsona nagusien bizi-kalitatea mantentzeko jarduerak / Actividades para mantener la calidad de vida de las personas mayores

ZURE USTEZ ONDORENGOAK ZENBATERAINO DIRA GARRANTZITSUAK PERTSONA NAGUSIEN EDO EDADETUEN BIZI KALITATEA MANTENTZEKO: OSO GARRANTZITSUAK, NAHIKO GARRANTZITSUAK, GARRANTZIA GUTXI DUTE EDO EZ DIRA BATERE GARRANTZITSUAK? /

¿CONSIDERA UD. QUE LOS SIGUIENTES ASPECTOS SON MUY, BASTANTE, POCO O NADA IMPORTANTES PARA MANTENER LA CALIDAD DE VIDA DE LAS PERSONAS MAYORES?

	Guztira / Total	LURRALDEA / TERRITORIO			SEXUA / SEXO		ADIN TALDEAK / GRUPOS DE EDAD				KLASE SOZIALA / CLASE SOCIAL		
		Araba	Bizkaia	Gipuzkoa	Gizona / Hombre	Emakumea / Mujer	18-29	30-45	46-64	≥ 65	Baxua / Baja	Erdikoa / Media	Altua / Alta
<b>ELIKADURA ZAINTEA / CUIDAR LA ALIMENTACIÓN</b>													
Oso garrantzitsua / Muy importante	76	67	76	80	75	77	80	75	75	75	73	78	80
Nahiko garrantzitsua / Bastante importante	22	31	22	18	22	21	19	22	23	23	24	21	16
Garrantzi gutxi / Poco importante	1	1	1	2	2	1	1	2	1	1	2	1	1
Batere garrantzitsua ez / Nada importante	0	0	0	0	0	0	0	0	0	0	0	0	1
Ed-Ee / Ns-Nc	1	0	1	1	1	1	0	1	1	1	1	0	2
<b>FAMILIAREKIN HARREMAN ONAK MANTENTzea / MANTENER BUENAS RELACIONES FAMILIARES</b>													
Oso garrantzitsua / Muy importante	73	63	73	78	71	74	74	73	69	75	71	73	79
Nahiko garrantzitsua / Bastante importante	25	34	25	20	27	23	25	25	27	23	26	25	17
Garrantzi gutxi / Poco importante	1	2	1	1	1	1	0	1	2	1	1	1	2
Batere garrantzitsua ez / Nada importante	0	0	0	0	0	0	0	0	0	0	0	0	0
Ed-Ee / Ns-Nc	1	1	1	1	1	1	0	1	1	1	1	1	2
<b>ARIKETA FISIKOA EGITEA / REALIZAR ACTIVIDAD FÍSICA</b>													
Oso garrantzitsua / Muy importante	72	64	73	74	72	72	74	72	73	69	70	73	77
Nahiko garrantzitsua / Bastante importante	26	32	25	24	26	25	25	25	25	28	27	26	18
Garrantzi gutxi / Poco importante	1	3	1	1	2	1	1	1	1	2	2	1	1
Batere garrantzitsua ez / Nada importante	0	0	0	0	0	0	0	0	0	0	0	0	0
Ed-Ee / Ns-Nc	1	1	1	1	1	1	1	1	1	1	1	0	4
<b>LAGUN ETA EZAGUNEKIN HARREMANA IZATEA / RELACIONARSE CON AMIGOS/AS Y CONOCIDOS/AS</b>													
Oso garrantzitsua / Muy importante	70	57	71	75	69	71	71	71	67	71	68	72	72
Nahiko garrantzitsua / Bastante importante	28	39	27	23	28	27	27	27	30	26	29	27	22
Garrantzi gutxi / Poco importante	1	4	1	1	2	1	1	1	2	1	2	1	4
Batere garrantzitsua ez / Nada importante	0	0	0	0	0	0	0	0	0	0	0	0	0
Ed-Ee / Ns-Nc	1	1	1	1	1	1	0	1	1	1	1	1	2
Ehunekoa bertikalak / Porcentajes verticales	100	100	100	100	100	100	100	100	100	100	100	100	100
n (absolutu haztatu gabeak) / n (absolutos sin ponderar)	(2268)	(490)	(1078)	(700)	(1134)	(1134)	(451)	(720)	(618)	(479)	(838)	(1296)	(104)

(...)

ZURE USTEZ ONDORENGOAK ZENBATERAINO DIRA GARRANTZITSUAK PERTSONA NAGUSIEN EDO EDADETUEN BIZI KALITATEA MANTENTZEKO: OSO GARRANTZITSUAK, NAHIKO GARRANTZITSUAK, GARRANTZIA GUTXI DUTE EDO EZ DIRA BATERE GARRANTZITSUAK? /

¿CONSIDERA UD. QUE LOS SIGUIENTES ASPECTOS SON MUY, BASTANTE, POCO O NADA IMPORTANTES PARA MANTENER LA CALIDAD DE VIDA DE LAS PERSONAS MAYORES?

(...)

	Guztira / Total	LURRALDEA / TERRITORIO			SEXUA / SEXO		ADIN TALDEAK / GRUPOS DE EDAD				KLASE SOZIALA / CLASE SOCIAL		
		Araba	Bizkaia	Gipuzkoa	Gizona / Hombre	Emakumea / Mujer	18-29	30-45	46-64	≥ 65	Baxua / Baja	Erdikoa / Media	Altua / Alta
<b>HOBBY EDO ZALETASUN BAT IZATEA / TENER UN HOBBY O AFICIÓN</b>													
Oso garrantzitsua / Muy importante	65	62	63	68	63	66	67	65	64	64	59	68	64
Nahiko garrantzitsua / Bastante importante	30	35	30	28	32	29	30	29	32	30	34	28	29
Garrantzi gutxi / Poco importante	3	2	4	2	3	3	2	4	3	4	4	3	2
Batere garrantzitsua ez / Nada importante	0	0	1	0	0	1	0	0	0	1	1	0	0
Ed-Ee / Ns-Nc	1	0	2	1	1	2	1	2	1	1	2	1	5
<b>JARDUERA KULTURALETAN PARTE HARTZEA / REALIZAR ACTIVIDADES CULTURALES</b>													
Oso garrantzitsua / Muy importante	58	50	58	62	57	60	58	57	62	56	54	60	61
Nahiko garrantzitsua / Bastante importante	34	40	34	31	35	33	35	36	32	31	35	33	30
Garrantzi gutxi / Poco importante	6	7	6	6	7	5	5	5	5	11	8	5	4
Batere garrantzitsua ez / Nada importante	1	1	1	0	0	1	0	0	0	2	1	0	0
Ed-Ee / Ns-Nc	2	2	2	1	2	1	1	2	2	1	2	1	5
<b>BIKOTE HARREMAN ONA IZATEA / TENER UNA BUENA RELACIÓN DE PAREJA</b>													
Oso garrantzitsua / Muy importante	56	46	54	63	56	56	55	54	57	58	54	57	51
Nahiko garrantzitsua / Bastante importante	33	40	34	27	33	32	36	33	32	29	33	33	31
Garrantzi gutxi / Poco importante	8	10	8	7	8	8	6	9	8	8	9	7	12
Batere garrantzitsua ez / Nada importante	1	2	0	1	1	1	1	1	0	2	1	1	0
Ed-Ee / Ns-Nc	3	2	3	2	2	3	2	3	2	3	3	2	5
<b>MUNDUAN GERTATZEN DENARI BURUZ INFORMATUA EGOTEA / MANTENERSE INFORMADOS/AS DE LO QUE SUCEDE EN EL MUNDO</b>													
Oso garrantzitsua / Muy importante	50	34	52	53	48	51	52	45	52	50	45	53	45
Nahiko garrantzitsua / Bastante importante	34	40	36	30	35	34	33	35	33	38	35	34	36
Garrantzi gutxi / Poco importante	12	22	9	12	14	10	11	16	11	9	16	9	17
Batere garrantzitsua ez / Nada importante	2	3	1	3	2	2	3	1	3	2	2	2	1
Ed-Ee / Ns-Nc	2	2	2	2	2	2	1	2	2	1	2	2	2
<b>ERAKUNDE BOLUNTARIO EDO ELKARTEETAN PARTE HARTZEA / PARTICIPAR EN ORGANIZACIONES VOLUNTARIAS O ASOCIACIONES</b>													
Oso garrantzitsua / Muy importante	42	31	43	45	40	44	43	40	45	40	38	45	36
Nahiko garrantzitsua / Bastante importante	33	37	32	34	34	33	33	32	33	36	34	32	36
Garrantzi gutxi / Poco importante	19	24	19	16	20	17	18	22	16	16	20	18	20
Batere garrantzitsua ez / Nada importante	3	6	3	3	4	3	2	3	4	5	5	3	2
Ed-Ee / Ns-Nc	3	3	3	2	3	2	3	3	2	2	3	2	5
Ehuneko bertikalak / Porcentajes verticales	100	100	100	100	100	100	100	100	100	100	100	100	100
n (absolutu haztatu gabeak) / n (absolutos sin ponderar)	(2268)	(490)	(1078)	(700)	(1134)	(1134)	(451)	(720)	(618)	(479)	(838)	(1296)	(104)



ZURE USTEZ ONDORENGOAK ZENBATERAINO DIRA GARRANTZITSUAK PERTSONA NAGUSIEN EDO EDADETUEN BIZI KALITATEA MANTENTZEKO: OSO GARRANTZITSUAK, NAHIKO GARRANTZITSUAK, GARRANTZIA GUTXI DUTE EDO EZ DIRA BATERE GARRANTZITSUAK? /

¿CONSIDERA UD. QUE LOS SIGUIENTES ASPECTOS SON MUY, BASTANTE, POCO O NADA IMPORTANTES PARA MANTENER LA CALIDAD DE VIDA DE LAS PERSONAS MAYORES?

	Guztira / Total	2016ko HAUTESKUNDE AUTONOMIKOETAKO BOTO-OROIMENA / RECUERDO DE VOTO EN ELECCIONES AUTONÓMICAS 2016									
		EAJ/PNV	EH BILDU	ELKARREKIN PODEMOS	PSE-EE	PP	Besteak / Otros	Eskubiderik gabe / Sin derecho	<18 urte / <18 años	Absten.	Ed-Ee / Ns-Nc
<b>ELIKADURA ZAINTEA / CUIDAR LA ALIMENTACIÓN</b>											
Oso garrantzitsua / Muy importante	76	75	78	76	72	65	77	81	88	79	74
Nahiko garrantzitsua / Bastante importante	22	24	21	23	26	35	23	16	12	20	21
Garrantzi gutxi / Poco importante	1	1	1	1	1	0	0	1	0	1	4
Batere garrantzitsua ez / Nada importante	0	0	0	0	0	0	0	0	0	0	0
Ed-Ee / Ns-Nc	1	1	1	0	2	0	0	2	0	0	1
<b>FAMILIAREKIN HARREMAN ONAK MANTENTZEA / MANTENER BUENAS RELACIONES FAMILIARES</b>											
Oso garrantzitsua / Muy importante	73	75	73	73	71	71	71	78	83	72	68
Nahiko garrantzitsua / Bastante importante	25	23	25	25	25	25	27	20	13	27	30
Garrantzi gutxi / Poco importante	1	1	0	2	2	4	1	1	3	0	1
Batere garrantzitsua ez / Nada importante	0	0	0	0	0	0	0	0	0	0	0
Ed-Ee / Ns-Nc	1	1	1	0	2	0	1	2	0	0	2
<b>ARIKETA FISIKOA EGITEA / REALIZAR ACTIVIDAD FÍSICA</b>											
Oso garrantzitsua / Muy importante	72	71	74	76	70	71	69	74	76	71	71
Nahiko garrantzitsua / Bastante importante	26	28	25	23	26	24	30	22	23	28	26
Garrantzi gutxi / Poco importante	1	1	1	1	2	4	0	2	2	0	2
Batere garrantzitsua ez / Nada importante	0	0	0	0	1	0	0	0	0	0	0
Ed-Ee / Ns-Nc	1	1	0	0	2	0	0	2	0	1	1
<b>LAGUN ETA EZAGUNEKIN HARREMANA IZATEA / RELACIONARSE CON AMIGOS/AS Y CONOCIDOS/AS</b>											
Oso garrantzitsua / Muy importante	70	71	74	69	68	69	69	74	73	71	65
Nahiko garrantzitsua / Bastante importante	28	26	25	29	29	31	31	23	27	27	30
Garrantzi gutxi / Poco importante	1	1	0	1	1	0	0	1	0	2	3
Batere garrantzitsua ez / Nada importante	0	0	0	0	0	0	0	0	0	0	0
Ed-Ee / Ns-Nc	1	1	1	0	2	0	0	2	0	0	1
Ehuneko bertikalak / Porcentajes verticales	100	100	100	100	100	100	100	100	100	100	100
n (absolutu haztatu gabeak) / n (absolutos sin ponderar)	(2268)	(540)	(342)	(246)	(120)	(45)	(112)	(196)	(39)	(197)	(431)

(...)

ZURE USTEZ ONDORENGOAK ZENBATERAINO DIRA GARRANTZITSUAK PERTSONA NAGUSIEN EDO EDADETUEN BIZI KALITATEA MANTENTZEKO: OSO GARRANTZITSUAK, NAHIKO GARRANTZITSUAK, GARRANTZIA GUTXI DUTE EDO EZ DIRA BATERE GARRANTZITSUAK? /

¿CONSIDERA UD. QUE LOS SIGUIENTES ASPECTOS SON MUY, BASTANTE, POCO O NADA IMPORTANTES PARA MANTENER LA CALIDAD DE VIDA DE LAS PERSONAS MAYORES?

(...)

	Guztira / Total	2016ko HAUTESKUNDE AUTONOMIKOETAKO BOTO-OROIMENA / RECUERDO DE VOTO EN ELECCIONES AUTONÓMICAS 2016									
		EAJ/PNV	EH BILDU	ELKARREKIN PODEMOS	PSE-EE	PP	Besteak / Otros	Eskubiderik gabe / Sin derecho	<18 urte / <18 años	Absten.	Ed-Ee / Ns-Nc
<b>HOBBY EDO ZALETASUN BAT IZATEA / TENER UN HOBBY O AFICIÓN</b>											
Oso garrantzitsua / Muy importante	65	66	68	67	64	64	65	64	73	68	59
Nahiko garrantzitsua / Bastante importante	30	29	29	32	31	31	32	27	27	26	36
Garrantzi gutxi / Poco importante	3	3	2	1	3	2	3	5	0	5	4
Batere garrantzitsua ez / Nada importante	0	1	0	0	0	2	0	1	0	0	1
Ed-Ee / Ns-Nc	1	1	1	0	2	0	0	3	0	1	2
<b>JARDUERA KULTURALETAN PARTE HARTZEA / REALIZAR ACTIVIDADES CULTURALES</b>											
Oso garrantzitsua / Muy importante	58	59	61	62	63	58	57	57	60	53	58
Nahiko garrantzitsua / Bastante importante	34	33	34	34	27	33	38	33	35	38	33
Garrantzi gutxi / Poco importante	6	6	5	4	8	6	4	7	5	7	7
Batere garrantzitsua ez / Nada importante	1	1	0	0	1	2	0	1	0	0	1
Ed-Ee / Ns-Nc	2	1	1	0	2	0	1	3	0	2	2
<b>BIKOTE HARREMAN ONA IZATEA / TENER UNA BUENA RELACIÓN DE PAREJA</b>											
Oso garrantzitsua / Muy importante	56	58	54	54	59	51	58	63	57	54	52
Nahiko garrantzitsua / Bastante importante	33	29	32	35	33	31	35	26	35	38	36
Garrantzi gutxi / Poco importante	8	9	9	10	5	9	5	6	5	7	8
Batere garrantzitsua ez / Nada importante	1	1	2	1	2	2	1	1	0	1	1
Ed-Ee / Ns-Nc	3	3	2	0	2	7	2	4	3	1	3
<b>MUNDUAN GERTATZEN DENARI BURUZ INFORMATUA EGOTEA / MANTENERSE INFORMADOS/AS DE LO QUE SUCEDE EN EL MUNDO</b>											
Oso garrantzitsua / Muy importante	50	53	51	47	51	44	46	51	71	45	48
Nahiko garrantzitsua / Bastante importante	34	37	32	34	37	40	37	31	23	33	36
Garrantzi gutxi / Poco importante	12	8	13	17	8	11	14	13	5	18	10
Batere garrantzitsua ez / Nada importante	2	1	2	2	0	2	2	3	2	3	3
Ed-Ee / Ns-Nc	2	2	1	0	3	2	1	2	0	0	3
<b>ERAKUNDE BOLUNTARIO EDO ELKARTEETAN PARTE HARTZEA / PARTICIPAR EN ORGANIZACIONES VOLUNTARIAS O ASOCIACIONES</b>											
Oso garrantzitsua / Muy importante	42	42	39	42	43	33	39	45	58	41	44
Nahiko garrantzitsua / Bastante importante	33	36	34	32	36	29	45	28	28	33	34
Garrantzi gutxi / Poco importante	19	17	22	25	17	22	15	18	12	21	16
Batere garrantzitsua ez / Nada importante	3	3	3	1	2	13	2	2	2	2	4
Ed-Ee / Ns-Nc	3	2	2	0	3	2	0	6	0	2	3
Ehuneko bertikalak / Porcentajes verticales	100	100	100	100	100	100	100	100	100	100	100
n (absolutu haztatu gabeak) / n (absolutos sin ponderar)	(2268)	(540)	(342)	(246)	(120)	(45)	(112)	(196)	(39)	(197)	(431)

ZURE USTEZ ONDORENGOAK ZENBATERAINO DIRA GARRANTZITSUAK PERTSONA NAGUSIEN EDO EDADETUEN BIZI KALITATEA MANTENTZEKO: OSO GARRANTZITSUAK, NAHIKO GARRANTZITSUAK, GARRANTZIA GUTXI DUTE EDO EZ DIRA BATERE GARRANTZITSUAK? /

¿CONSIDERA UD. QUE LOS SIGUIENTES ASPECTOS SON MUY, BASTANTE, POCO O NADA IMPORTANTES PARA MANTENER LA CALIDAD DE VIDA DE LAS PERSONAS MAYORES?

	Guztira / Total	JAIOTERRIA / LUGAR DE NACIMIENTO			ZAITZAK BEHAR DITUEN SENITARTEKOA / FAMILIARES QUE NECESITAN CUIDADOS		
		EAE+Nafarroa / CAPV+Navarra	Estatua / Estado	Atzerria / Extranjero	Ez / No	Berak zaintzen d(it)u / Cuida personalmente	Ez d(it)u berak zaintzen / No cuida
<b>ELIKADURA ZAINTEA / CUIDAR LA ALIMENTACIÓN</b>							
Oso garrantzitsua / Muy importante	76	74	78	81	76	76	84
Nahiko garrantzitsua / Bastante importante	22	24	19	17	22	23	15
Garrantzi gutxi / Poco importante	1	1	1	1	2	1	0
Batere garrantzitsua ez / Nada importante	0	0	0	0	0	0	0
Ed-Ee / Ns-Nc	1	1	1	1	1	0	1
<b>FAMILIAREKIN HARREMAN ONAK MANTENTZEA / MANTENER BUENAS RELACIONES FAMILIARES</b>							
Oso garrantzitsua / Muy importante	73	71	74	79	73	75	74
Nahiko garrantzitsua / Bastante importante	25	27	23	19	24	23	25
Garrantzi gutxi / Poco importante	1	1	1	1	1	1	1
Batere garrantzitsua ez / Nada importante	0	0	0	0	0	0	0
Ed-Ee / Ns-Nc	1	1	2	2	1	0	1
<b>ARIKETA FISIKOA EGITEA / REALIZAR ACTIVIDAD FÍSICA</b>							
Oso garrantzitsua / Muy importante	72	71	72	75	72	73	73
Nahiko garrantzitsua / Bastante importante	26	27	25	22	25	25	24
Garrantzi gutxi / Poco importante	1	1	1	1	1	1	1
Batere garrantzitsua ez / Nada importante	0	0	0	0	0	0	0
Ed-Ee / Ns-Nc	1	1	1	2	1	0	1
<b>LAGUN ETA EZAGUNEKIN HARREMANA IZATEA / RELACIONARSE CON AMIGOS/AS Y CONOCIDOS/AS</b>							
Oso garrantzitsua / Muy importante	70	70	71	71	70	72	74
Nahiko garrantzitsua / Bastante importante	28	28	27	26	28	27	23
Garrantzi gutxi / Poco importante	1	1	1	2	1	0	2
Batere garrantzitsua ez / Nada importante	0	0	0	0	0	0	0
Ed-Ee / Ns-Nc	1	1	1	1	1	0	1
Ehuneko bertikalak / Porcentajes verticales	100	100	100	100	100	100	100
n (absolutu haztatu gabeak) / n (absolutos sin ponderar)	(2268)	(490)	(1078)	(700)	(838)	(1296)	(104)

(...)

ZURE USTEZ ONDORENGOAK ZENBATERAINO DIRA GARRANTZITSUAK PERTSONA NAGUSIEN EDO EDADETUEN BIZI KALITATEA MANTENTZEKO: OSO GARRANTZITSUAK, NAHIKO GARRANTZITSUAK, GARRANTZIA GUTXI DUTE EDO EZ DIRA BATERE GARRANTZITSUAK? /

¿CONSIDERA UD. QUE LOS SIGUIENTES ASPECTOS SON MUY, BASTANTE, POCO O NADA IMPORTANTES PARA MANTENER LA CALIDAD DE VIDA DE LAS PERSONAS MAYORES?

(...)

	Guztira / Total	JAIOTERRIA / LUGAR DE NACIMIENTO			ZAITZAK BEHAR DITUEN SENITARTEKOA / FAMILIARES QUE NECESITAN CUIDADOS		
		EAE+Nafarroa / CAPV+Navarra	Estatua / Estado	Atzerria / Extranjero	Ez / No	Berak zaintzen d(it)u / Cuida personalmente	Ez d(it)u berak zaintzen / No cuida
<b>HOBBY EDO ZALETASUN BAT IZATEA / TENER UN HOBBY O AFICIÓN</b>							
Oso garrantzitsua / Muy importante	65	66	63	63	65	66	64
Nahiko garrantzitsua / Bastante importante	30	31	30	28	29	31	30
Garrantzi gutxi / Poco importante	3	3	4	5	3	2	4
Batere garrantzitsua ez / Nada importante	0	0	1	1	1	0	0
Ed-Ee / Ns-Nc	1	1	1	3	1	0	2
<b>JARDUERA KULTURALETAN PARTE HARTZEA / REALIZAR ACTIVIDADES CULTURALES</b>							
Oso garrantzitsua / Muy importante	58	58	58	59	58	62	59
Nahiko garrantzitsua / Bastante importante	34	34	32	32	33	34	33
Garrantzi gutxi / Poco importante	6	6	7	6	7	3	6
Batere garrantzitsua ez / Nada importante	1	0	1	0	1	0	0
Ed-Ee / Ns-Nc	2	1	2	2	1	0	3
<b>BIKOTE HARREMAN ONA IZATEA / TENER UNA BUENA RELACIÓN DE PAREJA</b>							
Oso garrantzitsua / Muy importante	56	54	56	62	56	58	58
Nahiko garrantzitsua / Bastante importante	33	35	29	27	33	32	29
Garrantzi gutxi / Poco importante	8	8	11	5	8	7	8
Batere garrantzitsua ez / Nada importante	1	1	1	0	1	2	1
Ed-Ee / Ns-Nc	3	2	3	5	3	1	3
<b>MUNDUAN GERTATZEN DENARI BURUZ INFORMATUA EGOTEA / MANTENERSE INFORMADOS/AS DE LO QUE SUCEDE EN EL MUNDO</b>							
Oso garrantzitsua / Muy importante	50	50	50	51	50	51	48
Nahiko garrantzitsua / Bastante importante	34	35	36	31	34	34	31
Garrantzi gutxi / Poco importante	12	12	10	13	11	12	16
Batere garrantzitsua ez / Nada importante	2	2	2	2	2	2	3
Ed-Ee / Ns-Nc	2	1	2	3	2	1	1
<b>ERAKUNDE BOLUNTARIO EDO ELKARTEETAN PARTE HARTZEA / PARTICIPAR EN ORGANIZACIONES VOLUNTARIAS O ASOCIACIONES</b>							
Oso garrantzitsua / Muy importante	42	42	41	46	43	42	39
Nahiko garrantzitsua / Bastante importante	33	34	37	27	33	37	31
Garrantzi gutxi / Poco importante	19	19	16	19	18	19	23
Batere garrantzitsua ez / Nada importante	3	3	4	2	3	2	6
Ed-Ee / Ns-Nc	3	2	2	6	3	0	2
Ehuneko bertikalak / Porcentajes verticales	100	100	100	100	100	100	100
n (absolutu haztatu gabeak) / n (absolutos sin ponderar)	(2268)	(490)	(1078)	(700)	(838)	(1296)	(104)

## 2.2.2 – Pertsona nagusia izaterakoan egin nahi diren jarduerak / Actividades que se quieren hacer siendo mayor

NAGUSIA EDO EDADETUA ZAREN MOMENTUAN PENTSATUZ (EDO EDADETUA BAZARA, ZURE EGUNGO EGOERAN PENTSATUZ), GUSTATUKO LITZAIZUKE...? / PENSANDO EN EL MOMENTO EN QUE YA SEA MAYOR (O SI YA LO ES EN EL MOMENTO EN QUE SE ENCUENTRA), ¿A UD. LE GUSTARÍA...?

	Guztira / Total	LURRALDEA / TERRITORIO			SEXUA / SEXO		ADIN TALDEAK / GRUPOS DE EDAD				KLASE SOZIALA / CLASE SOCIAL		
		Araba	Bizkaia	Gipuzkoa	Gizona / Hombre	Emakumea / Mujer	18-29	30-45	46-64	≥ 65	Baxua / Baja	Erdikoa / Media	Altua / Alta
<b>HOBBY EDO ZALETASUN BAT GARATZEA / DESARROLLAR UN HOBBY O AFICIÓN</b>													
Bai / Sí	84	87	84	83	85	83	90	90	86	67	81	87	81
Ez / No	12	8	12	12	11	12	8	8	10	23	14	9	16
Ari da / Está en ello *	2	3	2	2	2	2	0	0	2	8	2	2	0
Ed-Ee / Ns-Nc	2	2	2	3	2	2	2	2	2	1	3	2	3
<b>BIDAIATZEA (OPORRETARA JOATEA, ATZERRIAN EGONALDIAK, ETAB.) / VIAJAR (SALIR DE VACACIONES, ESTANCIAS EN EL EXTRANJERO, ETC.)</b>													
Bai / Sí	84	86	86	81	85	84	91	89	88	65	82	85	94
Ez / No	12	11	10	17	13	12	8	9	9	29	14	12	6
Ari da / Está en ello *	1	2	1	1	1	2	0	0	1	6	2	1	0
Ed-Ee / Ns-Nc	2	1	2	2	2	2	2	2	2	1	3	1	1
<b>KLUB EDO ASTIALDIKO ELKARTE BATEAN PARTE HARTZEA / PARTICIPAR EN ALGÚN CLUB O ASOCIACIÓN RECREATIVA</b>													
Bai / Sí	63	58	66	61	65	62	74	68	63	45	59	66	68
Ez / No	31	35	29	33	31	32	21	27	32	48	35	29	28
Ari da / Está en ello *	1	2	1	1	1	2	0	0	1	5	2	1	0
Ed-Ee / Ns-Nc	4	5	3	4	3	4	5	5	4	2	4	4	5
<b>IKASTAREN BAT EGITEA (HIZKUNTZAK IKASI, UNIBERTSITATERA JOAN...) / REALIZAR ALGÚN CURSO (APRENDER IDIOMAS, IR A LA UNIVERSIDAD...)</b>													
Bai / Sí	55	55	57	53	50	60	68	63	55	28	51	57	62
Ez / No	39	38	37	44	44	34	26	31	39	67	43	38	34
Ari da / Está en ello *	1	1	1	1	1	1	0	0	1	4	1	1	0
Ed-Ee / Ns-Nc	4	5	5	3	5	4	6	5	5	2	5	4	4
Ehuneko bertikalak / Porcentajes verticales	100	100	100	100	100	100	100	100	100	100	100	100	100
n (absolutu haztatu gabeak) / n (absolutos sin ponderar)	(2268)	(490)	(1078)	(700)	(1134)	(1134)	(451)	(720)	(618)	(479)	(838)	(1296)	(104)

\* Erantzun aukera hau ez zitzairen irakurri inkestatuak / Esta opción de respuesta no se ha leído a las y los encuestados

(...)

NAGUSIA EDO EDADETUA ZAREN MOMENTUAN PENTSATUZ (EDO EDADETUA BAZARA, ZURE EGUNGO EGOERAN PENTSATUZ), GUSTATUKO LITZAIZUKE...? /  
PENSANDO EN EL MOMENTO EN QUE YA SEA MAYOR (O SI YA LO ES EN EL MOMENTO EN QUE SE ENCUENTRA), ¿A UD. LE GUSTARÍA...?

(...)

	Guztira / Total	LURRALDEA / TERRITORIO			SEXUA / SEXO		ADIN TALDEAK / GRUPOS DE EDAD				KLASE SOZIALA / CLASE SOCIAL		
		Araba	Bizkaia	Gipuzkoa	Gizona / Hombre	Emakumea / Mujer	18-29	30-45	46-64	≥ 65	Baxua / Baja	Erdikoa / Media	Altua / Alta
<b>LAN KOMUNITARIOETAN EDO BOLUNTARIOETAN PARTE HARTZEA / PARTICIPAR EN TRABAJOS COMUNITARIOS O DE VOLUNTARIADO</b>													
Bai / Sí	49	45	50	50	45	54	54	56	55	28	46	51	55
Ez / No	44	48	43	45	48	40	37	39	39	67	47	43	41
Ari da / Está en ello *	1	2	1	1	1	1	0	0	1	3	1	1	0
Ed-Ee / Ns-Nc	5	4	6	4	6	5	8	5	5	2	6	5	4
<b>LANA BILATZEA (EDO LANEAN JARRAITZEA) / BUSCAR UN TRABAJO (O SEGUIR TRABAJANDO)</b>													
Bai / Sí	20	16	22	17	20	19	30	21	18	7	20	19	25
Ez / No	77	80	74	79	77	77	65	75	79	90	76	78	72
Ari da / Está en ello *	0	0	1	0	0	0	0	0	0	1	0	0	0
Ed-Ee / Ns-Nc	3	4	3	4	3	4	5	4	3	2	4	3	2
<b>ERAKUNDE POLITIKO EDO SINDIKAL BATEAN PARTE HARTZEA / PARTICIPAR EN ALGUNA ASOCIACIÓN POLÍTICA O SINDICAL</b>													
Bai / Sí	16	15	17	15	17	15	21	17	16	10	17	16	12
Ez / No	79	80	78	81	78	81	71	80	80	88	79	80	83
Ari da / Está en ello *	0	1	0	0	1	0	0	0	0	1	0	0	0
Ed-Ee / Ns-Nc	4	4	4	3	5	4	7	4	3	2	4	4	5
Ehuneko bertikalak / Porcentajes verticales	100	100	100	100	100	100	100	100	100	100	100	100	100
n (absolutu haztatu gabeak) / n (absolutos sin ponderar)	(2268)	(490)	(1078)	(700)	(1134)	(1134)	(451)	(720)	(618)	(479)	(838)	(1296)	(104)

\* Erantzun aukera hau ez zitzairen irakurri inkestatuei / Esta opción de respuesta no se ha leído a las y los encuestados

NAGUSIA EDO EDADETUA ZAREN MOMENTUAN PENTSATUZ (EDO EDADETUA BAZARA, ZURE EGUNGO EGOERAN PENTSATUZ), GUSTATUKO LITZAIZUKE...? /  
 PENSANDO EN EL MOMENTO EN QUE YA SEA MAYOR (O SI YA LO ES EN EL MOMENTO EN QUE SE ENCUENTRA), ¿A UD. LE GUSTARÍA...?

	Guztira / Total	2016ko HAUTESKUNDE AUTONOMIKOETAKO BOTO-OROIMENA / RECUERDO DE VOTO EN ELECCIONES AUTONÓMICAS 2016									
		EAJ/PNV	EH BILDU	ELKARREKIN PODEMOS	PSE-EE	PP	Besteak / Otros	Eskubiderik gabe / Sin derecho	<18 urte / <18 años	Absten.	Ed-Ee / Ns-Nc
<b>HOBBY EDO ZALETASUN BAT GARATZEA / DESARROLLAR UN HOBBY O AFICIÓN</b>											
Bai / Sí	84	80	92	92	74	82	90	85	92	88	79
Ez / No	12	14	5	7	19	11	7	13	6	10	14
Ari da / Está en ello *	2	4	2	0	5	7	1	0	0	0	3
Ed-Ee / Ns-Nc	2	2	1	1	2	0	2	2	2	1	4
<b>BIDAIATZEA (OPORRETARA JOATEA, ATZERRIAN EGONALDIAK, ETAB.) / VIAJAR (SALIR DE VACACIONES, ESTANCIAS EN EL EXTRANJERO, ETC.)</b>											
Bai / Sí	84	82	89	88	75	73	88	90	95	86	81
Ez / No	12	14	9	10	20	22	10	8	5	12	14
Ari da / Está en ello *	1	2	1	0	4	4	0	0	0	0	2
Ed-Ee / Ns-Nc	2	2	2	1	1	0	1	2	0	1	3
<b>KLUB EDO ASTIALDIKO ELKARTE BATEAN PARTE HARTZEA / PARTICIPAR EN ALGÚN CLUB O ASOCIACIÓN RECREATIVA</b>											
Bai / Sí	63	63	69	66	56	53	75	63	86	67	58
Ez / No	31	32	26	30	39	45	22	32	12	30	34
Ari da / Está en ello *	1	2	1	1	3	2	1	0	0	1	2
Ed-Ee / Ns-Nc	4	3	5	3	3	0	2	5	2	3	6
<b>IKASTAROREN BAT EGITEA (HIZKUNTZAK IKASI, UNIBERTSITATERA JOAN...) / REALIZAR ALGÚN CURSO (APRENDER IDIOMAS, IR A LA UNIVERSIDAD...)</b>											
Bai / Sí	55	52	67	68	44	55	62	61	77	51	45
Ez / No	39	43	27	28	49	42	35	34	18	43	48
Ari da / Está en ello *	1	2	1	1	3	2	0	0	0	0	1
Ed-Ee / Ns-Nc	4	3	5	3	3	0	3	5	4	6	6
Ehuneko bertikalak / Porcentajes verticales	100	100	100	100	100	100	100	100	100	100	100
n (absolutu haztatu gabeak) / n (absolutos sin ponderar)	(2268)	(540)	(342)	(246)	(120)	(45)	(112)	(196)	(39)	(197)	(431)

\* Erantzun aukera hau ez zitzairen irakurri inkestatuei / Esta opción de respuesta no se ha leído a las y los encuestados

(...)

NAGUSIA EDO EDADETUA ZAREN MOMENTUAN PENTSATUZ (EDO EDADETUA BAZARA, ZURE EGUNGO EGOERAN PENTSATUZ), GUSTATUKO LITZAIZUKE...? /  
PENSANDO EN EL MOMENTO EN QUE YA SEA MAYOR (O SI YA LO ES EN EL MOMENTO EN QUE SE ENCUENTRA), ¿A UD. LE GUSTARÍA...?

(...)

	Guztira / Total	2016ko HAUTESKUNDE AUTONOMIKOETAKO BOTO-OROIMENA / RECUERDO DE VOTO EN ELECCIONES AUTONÓMICAS 2016									
		EAJ/PNV	EH BILDU	ELKARREKIN PODEMOS	PSE-EE	PP	Besteak / Otros	Eskubiderik gabe / Sin derecho	<18 urte / <18 años	Absten.	Ed-Ee / Ns-Nc
<b>LAN KOMUNITARIOETAN EDO BOLUNTARIOETAN PARTE HARTZEA / PARTICIPAR EN TRABAJOS COMUNITARIOS O DE VOLUNTARIADO</b>											
Bai / Sí	49	49	59	60	43	29	39	60	59	45	45
Ez / No	44	45	35	34	50	62	56	35	31	49	48
Ari da / Está en ello *	1	2	1	1	1	4	0	1	0	0	1
Ed-Ee / Ns-Nc	5	5	5	4	6	4	6	4	10	6	6
<b>LANA BILATZEA (EDO LANEAN JARRAITZEA) / BUSCAR UN TRABAJO (O SEGUIR TRABAJANDO)</b>											
Bai / Sí	20	17	13	20	14	11	18	33	40	19	18
Ez / No	77	80	82	76	84	82	79	64	58	77	77
Ari da / Está en ello *	0	0	1	0	0	2	1	0	0	0	0
Ed-Ee / Ns-Nc	3	2	4	3	3	4	2	3	2	4	5
<b>ERAKUNDE POLITIKO EDO SINDIKAL BATEAN PARTE HARTZEA / PARTICIPAR EN ALGUNA ASOCIACIÓN POLÍTICA O SINDICAL</b>											
Bai / Sí	16	15	27	22	9	9	9	19	20	12	14
Ez / No	79	81	68	74	88	87	88	77	76	82	80
Ari da / Está en ello *	0	0	1	1	0	0	0	0	0	0	0
Ed-Ee / Ns-Nc	4	3	4	3	3	4	3	4	4	5	5
Ehuneko bertikalak / Porcentajes verticales	100	100	100	100	100	100	100	100	100	100	100
n (absolutu haztatu gabeak) / n (absolutos sin ponderar)	(2268)	(540)	(342)	(246)	(120)	(45)	(112)	(196)	(39)	(197)	(431)

\* Erantzun aukera hau ez zitzairen irakurri inkestatuei / Esta opción de respuesta no se ha leído a las y los encuestados



NAGUSIA EDO EDADETUA ZAREN MOMENTUAN PENTSATUZ (EDO EDADETUA BAZARA, ZURE EGUNGO EGOERAN PENTSATUZ), GUSTATUKO LITZAIZUKE...? /  
 PENSANDO EN EL MOMENTO EN QUE YA SEA MAYOR (O SI YA LO ES EN EL MOMENTO EN QUE SE ENCUENTRA), ¿A UD. LE GUSTARÍA....?

	Guztira / Total	JAIOTERRIA / LUGAR DE NACIMIENTO			ZAINZAK BEHAR DITUEN SENITARTEKOA / FAMILIARES QUE NECESITAN CUIDADOS		
		EAE+Nafarroa / CAPV+Navarra	Estatua / Estado	Atzerria / Extranjero	Ez / No	Berak zaintzen d(it)u / Cuida personalmente	Ez d(it)u berak zaintzen / No cuida
<b>HOBBY EDO ZALETASUN BAT GARATZEA / DESARROLLAR UN HOBBY O AFICIÓN</b>							
Bai / Sí	84	87	76	83	83	91	86
Ez / No	12	9	17	14	13	7	9
Ari da / Está en ello	2	2	5	0	2	1	2
Ed-Ee / Ns-Nc	2	2	2	3	2	1	2
<b>BIDIAITZEA (OPORRETARA JOATEA, ATZERRIAN EGONALDIAK, ETAB.) / VIAJAR (SALIR DE VACACIONES, ESTANCIAS EN EL EXTRANJERO, ETC.)</b>							
Bai / Sí	84	85	78	90	84	89	85
Ez / No	12	12	17	8	13	11	11
Ari da / Está en ello	1	1	3	0	2	0	1
Ed-Ee / Ns-Nc	2	2	2	3	2	0	2
<b>KLUB EDO ASTIALDIKO ELKARTE BATEAN PARTE HARTZEA / PARTICIPAR EN ALGÚN CLUB O ASOCIACIÓN RECREATIVA</b>							
Bai / Sí	63	66	54	63	62	66	68
Ez / No	31	28	41	32	32	30	27
Ari da / Está en ello	1	1	3	0	2	0	2
Ed-Ee / Ns-Nc	4	4	2	5	4	3	3
<b>IKASTAROREN BAT EGITEA (HIZKUNTZAK IKASI, UNIBERTSITATERA JOAN...) / REALIZAR ALGÚN CURSO (APRENDER IDIOMAS, IR A LA UNIVERSIDAD...)</b>							
Bai / Sí	55	57	43	64	54	60	60
Ez / No	39	38	52	32	40	36	33
Ari da / Está en ello	1	1	3	0	1	1	1
Ed-Ee / Ns-Nc	4	5	2	4	4	3	5
Ehuneko bertikalak / Porcentajes verticales	100	100	100	100	100	100	100
n (absolutu haztatu gabeak) / n (absolutos sin ponderar)	(2268)	(490)	(1078)	(700)	(838)	(1296)	(104)

(...)

NAGUSIA EDO EDADETUA ZAREN MOMENTUAN PENTSATUZ (EDO EDADETUA BAZARA, ZURE EGUNGO EGOERAN PENTSATUZ), GUSTATUKO LITZAIZUKE...? /  
PENSANDO EN EL MOMENTO EN QUE YA SEA MAYOR (O SI YA LO ES EN EL MOMENTO EN QUE SE ENCUENTRA), ¿A UD. LE GUSTARÍA...?

(...)

	Guztira / Total	JAIOTERRIA / LUGAR DE NACIMIENTO			ZAINTZAK BEHAR DITUEN SENITARTEKOA / FAMILIARES QUE NECESITAN CUIDADOS		
		EAE+Nafarroa / CAPV+Navarra	Estatua / Estado	Atzerria / Extranjero	Ez / No	Berak zaintzen d(it)u / Cuida personalmente	Ez d(it)u berak zaintzen / No cuida
<b>LAN KOMUNITARIOETAN EDO BOLUNTARIOETAN PARTE HARTZEA / PARTICIPAR EN TRABAJOS COMUNITARIOS O DE VOLUNTARIADO</b>							
Bai / Sí	49	50	37	64	50	49	53
Ez / No	44	43	59	32	44	46	40
Ari da / Está en ello	1	1	1	1	1	1	1
Ed-Ee / Ns-Nc	5	6	3	4	5	4	6
<b>LANA BILATZEA (EDO LANEAN JARRAITZEA) / BUSCAR UN TRABAJO (O SEGUIR TRABAJANDO)</b>							
Bai / Sí	20	18	12	35	19	18	23
Ez / No	77	78	85	62	77	81	73
Ari da / Está en ello	0	0	1	0	0	0	1
Ed-Ee / Ns-Nc	3	4	2	3	4	1	3
<b>ERAKUNDE POLITIKO EDO SINDIKAL BATEAN PARTE HARTZEA / PARTICIPAR EN ALGUNA ASOCIACIÓN POLÍTICA O SINDICAL</b>							
Bai / Sí	16	17	12	17	16	16	19
Ez / No	79	78	86	79	79	82	77
Ari da / Está en ello	0	0	0	0	0	0	0
Ed-Ee / Ns-Nc	4	5	2	4	5	2	4
Ehuneko bertikalak / Porcentajes verticales	100	100	100	100	100	100	100
n (absolutu haztatu gabeak) / n (absolutos sin ponderar)	(2268)	(490)	(1078)	(700)	(838)	(1296)	(104)

## 2.3 – Pertsona nagusiekin familia harremanak / Relaciones familiares con personas mayores

### 2.3.1 – Harremana pertsona nagusiekin / Relación con personas mayores

BADUZU HARREMANIK ZUREKIN BIZI EZ DEN 65 URTETIK GORAKO SENITARTEKOREN BATEKIN? / ¿TIENE UD. RELACIÓN CON FAMILIARES MAYORES DE 65 AÑOS CON LOS/AS QUE **NO** CONVIVA?

	Guztira / Total	LURRALDEA / TERRITORIO			SEXUA / SEXO		ADIN TALDEAK / GRUPOS DE EDAD				KLASE SOZIALA / CLASE SOCIAL		
		Araba	Bizkaia	Gipuzkoa	Gizona / Hombre	Emakumea / Mujer	18-29	30-45	46-64	≥ 65	Baxua / Baja	Erdikoa / Media	Altua / Alta
Bai / Sí	73	71	74	71	72	73	74	76	74	64	68	75	76
Ez / No	26	29	25	28	27	26	26	23	25	34	30	24	24
Ed-Ee / Ns-Nc	1	0	1	1	1	1	0	1	1	2	1	1	0
Ehuneko bertikalak / Porcentajes verticales	100	100	100	100	100	100	100	100	100	100	100	100	100
n (absolutu haztatu gabeak) / n (absolutos sin ponderar)	(2268)	(490)	(1078)	(700)	(1134)	(1134)	(451)	(720)	(618)	(479)	(838)	(1296)	(104)

	Guztira / Total	2016ko HAUTESKUNDE AUTONOMIKOETAKO BOTO-OROIMENA / RECUERDO DE VOTO EN ELECCIONES AUTONÓMICAS 2016									
		EAJ/PNV	EH BILDU	ELKARREKIN PODEMOS	PSE-EE	PP	Besteak / Otros	Eskubiderik gabe / Sin derecho	<18 urte / <18 años	Absten.	Ed-Ee / Ns-Nc
Bai / Sí	73	74	83	82	71	78	65	55	81	78	71
Ez / No	26	25	17	17	27	22	32	45	19	21	28
Ed-Ee / Ns-Nc	1	1	1	1	2	0	3	1	0	1	1
Ehuneko bertikalak / Porcentajes verticales	100	100	100	100	100	100	100	100	100	100	100
n (absolutu haztatu gabeak) / n (absolutos sin ponderar)	(2268)	(540)	(342)	(246)	(120)	(45)	(112)	(196)	(39)	(197)	(431)

	Guztira / Total	JAIOTERRIA / LUGAR DE NACIMIENTO			ZAINTZAK BEHAR DITUEN SENITARTEKOA / FAMILIARES QUE NECESITAN CUIDADOS		
		EAE+Nafarroa / CAPV+Navarra	Estatua / Estado	Atzerria / Extranjero	Ez / No	Berak zaintzen d(it)u / Cuida personalmente	Ez d(it)u berak zaintzen / No cuida
Bai / Sí	73	79	66	55	67	87	91
Ez / No	26	20	32	45	32	13	9
Ed-Ee / Ns-Nc	1	1	2	0	1	0	0
Ehuneko bertikalak / Porcentajes verticales	100	100	100	100	100	100	100
n (absolutu haztatu gabeak) / n (absolutos sin ponderar)	(2268)	(1610)	(389)	(267)	(1649)	(269)	(305)

## 2.3.2 – Harremanaren maiztasuna / Frecuencia de la relación

ZEIN MAIZTASUNEKIN EGITEN DITUZU ZUREKIN BIZI EZ DIREN 65 URTETIK GORAKO SENITARTEKO HORIEKIN ONDORENGO JARDUERAK, HAIETAKO BAKARRAREKIN BADA ERE? /

¿CON QUÉ FRECUENCIA SUELE HACER CADA UNA DE LAS SIGUIENTES ACTIVIDADES CON SUS FAMILIARES MAYORES DE 65 AÑOS CON LOS/AS QUE NO CONVIVE, AUNQUE SEA CON UNO/A SOLO/A DE ELLOS/AS?

	Guztira / Total	LURRALDEA / TERRITORIO			SEXUA / SEXO		ADIN TALDEAK / GRUPOS DE EDAD				KLASE SOZIALA / CLASE SOCIAL		
		Araba	Bizkaia	Gipuzkoa	Gizona / Hombre	Emakumea / Mujer	18-29	30-45	46-64	≥ 65	Baxua / Baja	Erdikoa / Media	Altua / Alta
<b>TELEFONOZ HITZ EGIN / CONVERSAR TELEFÓNICAMENTE</b>													
Egunero edo ia egunero / Todos o casi todos los días	32	32	36	24	25	38	20	40	35	25	30	34	23
Astean behin edo bitan / Una o dos veces por semana	34	36	33	35	36	32	37	34	34	32	31	36	38
Hilean behin edo bitan / Una o dos veces al mes	10	9	11	11	12	9	14	6	9	16	13	9	12
Noizbehinka / Ocasionalmente	16	16	14	20	18	14	19	13	15	20	18	15	21
Soilik asteburu edo jaiegunetan / Solo los fines de semana y/o festivos	1	1	0	2	1	1	1	1	1	1	1	1	2
Inoiz ez / Nunca	6	6	5	7	6	6	9	5	6	4	7	5	4
Ed-Ee / Ns-Nc	0	0	1	0	0	1	1	0	0	1	1	0	1
<b>AURREZ-AURRE HITZ EGIN / CONVERSAR PERSONALMENTE</b>													
Egunero edo ia egunero / Todos o casi todos los días	26	24	27	26	23	30	19	29	32	21	26	27	21
Astean behin edo bitan / Una o dos veces por semana	37	38	37	36	39	35	36	42	34	33	32	40	33
Hilean behin edo bitan / Una o dos veces al mes	12	13	11	12	13	10	14	7	13	15	12	11	13
Noizbehinka / Ocasionalmente	19	19	19	21	21	18	23	17	17	24	23	17	24
Soilik asteburu edo jaiegunetan / Solo los fines de semana y/o festivos	2	3	2	2	2	3	3	2	2	3	2	3	7
Inoiz ez / Nunca	3	2	3	3	3	3	4	3	2	3	4	2	2
Ed-Ee / Ns-Nc	0	0	0	0	0	0	0	0	0	1	0	0	0
<b>PASEATU / PASEAR</b>													
Egunero edo ia egunero / Todos o casi todos los días	10	10	11	9	7	13	5	10	12	12	9	10	18
Astean behin edo bitan / Una o dos veces por semana	20	20	22	18	20	20	13	23	22	20	19	21	13
Hilean behin edo bitan / Una o dos veces al mes	11	12	11	12	10	12	14	10	12	9	10	12	9
Noizbehinka / Ocasionalmente	35	30	34	38	38	31	41	37	32	29	37	34	38
Soilik asteburu edo jaiegunetan / Solo los fines de semana y/o festivos	3	6	2	3	3	4	3	3	3	3	3	3	2
Inoiz ez / Nunca	20	19	20	20	21	19	23	16	19	26	21	20	19
Ed-Ee / Ns-Nc	1	2	1	0	1	1	0	1	1	1	1	1	1
Ehuneko bertikalak / Porcentajes verticales	100	100	100	100	100	100	100	100	100	100	100	100	100
n (absolutu haztatu gabeak) / n (absolutos sin ponderar)	(1672)	(346)	(815)	(511)	(839)	(833)	(337)	(562)	(472)	(301)	(581)	(987)	(79)

(...)

Galdera hau soilik beraiekin bizi ez den 65 urtetik gorako senitartekoren batekin harremana dutenei egin zaie (biztanleria osoaren %73) /

Pregunta realizada únicamente a quienes tienen relación con familiares mayores de 65 años con los/as que no conviven (73% de la población total)

ZEIN MAIZTASUNEKIN EGITEN DITUZU ZUREKIN BIZI EZ DIREN 65 URTETIK GORAKO SENITARTEKO HORIEKIN ONDORENGO JARDUERAK, HAIETAKO BAKARRAREKIN BADA ERE? / ¿CON QUÉ FRECUENCIA SUELE HACER CADA UNA DE LAS SIGUIENTES ACTIVIDADES CON SUS FAMILIARES MAYORES DE 65 AÑOS CON LOS/AS QUE NO CONVIVE, AUNQUE SEA CON UNO/A SOLO/A DE ELLOS/AS?

(...)

	Guztira / Total	LURRALDEA / TERRITORIO			SEXUA / SEXO		ADIN TALDEAK / GRUPOS DE EDAD				KLASE SOZIALA / CLASE SOCIAL		
		Araba	Bizkaia	Gipuzkoa	Gizona / Hombre	Emakumea / Mujer	18-29	30-45	46-64	≥ 65	Baxua / Baja	Erdikoa / Media	Altua / Alta
<b>BERE ZAINZA PERTSONALAREKIN ETA ETXEKO LANEKIN LAGUNDU / AYUDARLES EN EL CUIDADO PERSONAL O TAREAS DOMÉSTICAS</b>													
Egunero edo ia egunero / Todos o casi todos los días	7	7	8	6	5	10	6	7	10	6	8	6	10
Astean behin edo bitan / Una o dos veces por semana	10	13	10	9	10	10	9	10	13	8	10	10	6
Hilean behin edo bitan / Una o dos veces al mes	6	7	7	3	5	6	5	7	5	4	6	6	2
Noizbehinka / Ocasionalmente	28	28	31	24	31	26	32	30	28	23	28	28	39
Soilik asteburu edo jaiegunetan / Solo los fines de semana y/o festivos	2	3	1	3	2	2	3	3	2	1	3	2	1
Inoiz ez / Nunca	45	41	41	54	46	45	44	44	40	58	44	46	41
Ed-Ee / Ns-Nc	1	1	1	1	1	1	1	1	2	0	1	1	0
<b>ZINERA JOAN, EROSKETAK EGITERA, BAZKALTZERA ATERA, EDO AISIALDIKO BESTE EKINTZAREN BAT / IR AL CINE, DE COMPRAS O SALIR A COMER U OTRAS ACTIVIDADES DE OCIO</b>													
Egunero edo ia egunero / Todos o casi todos los días	5	4	5	3	2	7	2	5	5	5	4	5	7
Astean behin edo bitan / Una o dos veces por semana	12	12	11	13	11	12	8	15	12	9	11	12	13
Hilean behin edo bitan / Una o dos veces al mes	13	11	12	14	9	16	14	12	13	11	12	13	13
Noizbehinka / Ocasionalmente	39	35	39	40	43	35	40	40	38	36	41	37	38
Soilik asteburu edo jaiegunetan / Solo los fines de semana y/o festivos	4	8	3	3	4	4	4	4	3	4	4	4	1
Inoiz ez / Nunca	28	29	29	26	30	26	32	23	28	33	28	28	27
Ed-Ee / Ns-Nc	1	1	1	1	1	1	0	0	1	1	1	1	0
Ehunekoa bertikalak / Porcentajes verticales	100	100	100	100	100	100	100	100	100	100	100	100	100
n (absolutu haztatu gabeak) / n (absolutos sin ponderar)	(1672)	(346)	(815)	(511)	(839)	(833)	(337)	(562)	(472)	(301)	(581)	(987)	(79)

Galdera hau soilik beraiekin bizi ez den 65 urtetik gorako senitarrekoren batekin harremana dutenei egin zaie (biztanleria osoaren %73) / Pregunta realizada únicamente a quienes tienen relación con familiares mayores de 65 años con los/as que no conviven (73% de la población total)

ZEIN MAIZTASUNEKIN EGITEN DITUZU ZUREKIN BIZI EZ DIREN 65 URTETIK GORAKO SENITARTEKO HORIEKIN ONDORENGO JARDUERAK, HAIETAKO BAKARRAREKIN BADA ERE? /  
¿CON QUÉ FRECUENCIA SUELE HACER CADA UNA DE LAS SIGUIENTES ACTIVIDADES CON SUS FAMILIARES MAYORES DE 65 AÑOS CON LOS/AS QUE NO CONVIVE, AUNQUE SEA CON UNO/A SOLO/A DE ELLOS/AS?

	Guztira / Total	2016ko HAUTESKUNDE AUTONOMIKOETAKO BOTO-OROIMENA / RECUERDO DE VOTO EN ELECCIONES AUTONÓMICAS 2016									
		EAJ/PNV	EH BILDU	ELKARREKIN PODEMOS	PSE-EE	PP	Besteak / Otros	Eskubiderik gabe / Sin derecho	<18 urte / <18 años	Absten.	Ed-Ee / Ns-Nc
<b>TELEFONOZ HITZ EGIN / CONVERSAR TELEFÓNICAMENTE</b>											
Egunero edo ia egunero / Todos o casi todos los días	32	38	30	29	38	16	36	19	22	32	33
Astean behin edo bitan / Una o dos veces por semana	34	33	37	41	29	48	35	34	29	25	33
Hilean behin edo bitan / Una o dos veces al mes	10	9	8	12	11	13	7	19	12	13	10
Noizbehinka / Ocasionalmente	16	15	17	13	18	13	4	19	27	21	17
Soilik asteburu edo jaiegunetan / Solo los fines de semana y/o festivos	1	0	2	1	1	6	1	0	0	1	1
Inoiz ez / Nunca	6	5	6	3	3	4	17	9	11	7	5
Ed-Ee / Ns-Nc	0	1	0	1	0	0	0	0	0	1	1
<b>AURREZ-AURRE HITZ EGIN / CONVERSAR PERSONALMENTE</b>											
Egunero edo ia egunero / Todos o casi todos los días	26	32	24	24	26	11	33	8	23	28	29
Astean behin edo bitan / Una o dos veces por semana	37	38	45	44	27	49	38	26	28	28	34
Hilean behin edo bitan / Una o dos veces al mes	12	10	13	12	11	16	11	9	6	12	13
Noizbehinka / Ocasionalmente	19	16	15	18	26	18	13	39	37	24	19
Soilik asteburu edo jaiegunetan / Solo los fines de semana y/o festivos	2	2	3	2	6	6	3	1	2	4	1
Inoiz ez / Nunca	3	1	1	1	4	0	3	17	4	3	3
Ed-Ee / Ns-Nc	0	0	0	0	0	0	0	1	0	1	0
<b>PASEATU / PASEAR</b>											
Egunero edo ia egunero / Todos o casi todos los días	10	11	11	9	13	7	17	1	0	11	10
Astean behin edo bitan / Una o dos veces por semana	20	26	18	23	10	22	24	10	11	11	23
Hilean behin edo bitan / Una o dos veces al mes	11	9	14	12	11	10	8	8	3	13	12
Noizbehinka / Ocasionalmente	35	31	31	36	37	42	31	46	59	39	34
Soilik asteburu edo jaiegunetan / Solo los fines de semana y/o festivos	3	3	3	2	5	10	4	1	2	4	2
Inoiz ez / Nunca	20	19	22	17	20	9	16	33	24	22	18
Ed-Ee / Ns-Nc	1	1	0	1	3	0	0	1	0	0	1
Ehuneko bertikalak / Porcentajes verticales	100	100	100	100	100	100	100	100	100	100	100
n (absolutu haztatu gabeak) / n (absolutos sin ponderar)	(1672)	(396)	(281)	(201)	(86)	(35)	(75)	(107)	(32)	(150)	(309)

(...)

Galdera hau soilik beraiekin bizi ez den 65 urtetik gorako senitartekoren batekin harremana dutenei egin zaie (biztanleria osoaren %73) /  
Pregunta realizada únicamente a quienes tienen relación con familiares mayores de 65 años con los/as que no conviven (73% de la población total)

ZEIN MAIZTASUNEKIN EGITEN DITUZU ZUREKIN BIZI EZ DIREN 65 URTETIK GORAKO SENITARTEKO HORIEKIN ONDORENGO JARDUERAK, HAIETAKO BAKARRAREKIN BADA ERE? / ¿CON QUÉ FRECUENCIA SUELE HACER CADA UNA DE LAS SIGUIENTES ACTIVIDADES CON SUS FAMILIARES MAYORES DE 65 AÑOS CON LOS/AS QUE NO CONVIVE, AUNQUE SEA CON UNO/A SOLO/A DE ELLOS/AS?

(...)

	Guztira / Total	2016ko HAUTESKUNDE AUTONOMIKOETAKO BOTO-OROIMENA / RECUERDO DE VOTO EN ELECCIONES AUTONÓMICAS 2016									
		EAJ/PNV	EH BILDU	ELKARREKIN PODEMOS	PSE-EE	PP	Besteak / Otros	Eskubiderik gabe / Sin derecho	<18 urte / <18 años	Absten.	Ed-Ee / Ns-Nc
<b>BERE ZAINZA PERTSONALAREKIN ETA ETXEKO LANEKIN LAGUNDU / AYUDARLES EN EL CUIDADO PERSONAL O TAREAS DOMÉSTICAS</b>											
Egunero edo ia egunero / Todos o casi todos los días	7	8	5	6	12	0	10	6	8	5	9
Astean behin edo bitan / Una o dos veces por semana	10	11	12	10	14	4	10	4	13	6	11
Hilean behin edo bitan / Una o dos veces al mes	6	4	6	5	5	3	8	11	3	5	7
Noizbehinka / Ocasionalmente	28	28	28	30	22	23	31	28	48	32	27
Soilik asteburu edo jaiegunetan / Solo los fines de semana y/o festivos	2	1	3	3	1	6	0	3	0	2	2
Inoiz ez / Nunca	45	48	45	44	43	64	38	46	28	50	43
Ed-Ee / Ns-Nc	1	1	1	2	3	0	3	1	0	1	0
<b>ZINERA JOAN, EROSKETAK EGITERA, BAZKALTZERA ATERA, EDO AISIALDIKO BESTE EKINTZAREN BAT / IR AL CINE, DE COMPRAS O SALIR A COMER U OTRAS ACTIVIDADES DE OCIO</b>											
Egunero edo ia egunero / Todos o casi todos los días	5	4	4	4	4	3	10	1	2	5	6
Astean behin edo bitan / Una o dos veces por semana	12	15	13	10	12	9	18	4	13	6	13
Hilean behin edo bitan / Una o dos veces al mes	13	13	15	15	7	8	7	8	7	13	14
Noizbehinka / Ocasionalmente	39	39	36	40	40	34	38	41	46	43	37
Soilik asteburu edo jaiegunetan / Solo los fines de semana y/o festivos	4	3	4	4	5	10	4	3	0	5	3
Inoiz ez / Nunca	28	26	28	27	30	32	22	43	32	28	26
Ed-Ee / Ns-Nc	1	0	0	1	2	3	1	1	0	0	1
Ehuneko bertikalak / Porcentajes verticales	100	100	100	100	100	100	100	100	100	100	100
n (absolutu haztatu gabeak) / n (absolutos sin ponderar)	(1672)	(396)	(281)	(201)	(86)	(35)	(75)	(107)	(32)	(150)	(309)

Galdera hau soilik beraiekin bizi ez den 65 urtetik gorako senitarrekoren batekin harremana dutenei egin zaie (biztanleria osoaren %73) / Pregunta realizada únicamente a quienes tienen relación con familiares mayores de 65 años con los/as que no conviven (73% de la población total)

ZEIN MAIZTASUNEKIN EGITEN DITUZU ZUREKIN BIZI EZ DIREN 65 URTETIK GORAKO SENITARTEKO HORIEKIN ONDORENGO JARDUERAK, HAIETAKO BAKARRAREKIN BADA ERE? /  
¿CON QUÉ FRECUENCIA SUELE HACER CADA UNA DE LAS SIGUIENTES ACTIVIDADES CON SUS FAMILIARES MAYORES DE 65 AÑOS CON LOS/AS QUE NO CONVIVE, AUNQUE SEA CON UNO/A SOLO/A DE ELLOS/AS?

	Guztira / Total	JAIOTERRIA / LUGAR DE NACIMIENTO			ZAINTZAK BEHAR DITUEN SENITARTEKOA / FAMILIARES QUE NECESITAN CUIDADOS		
		EAE+Nafarroa / CAPV+Navarra	Estatua / Estado	Atzerria / Extranjero	Ez / No	Berak zaintzen d(it)u / Cuida personalmente	Ez d(it)u berak zaintzen / No cuida
<b>TELEFONOZ HITZ EGIN / CONVERSAR TELEFÓNICAMENTE</b>							
Egunero edo ia egunero / Todos o casi todos los días	31	31	32	24	30	39	26
Astean behin edo bitan / Una o dos veces por semana	33	33	34	33	34	32	32
Hilean behin edo bitan / Una o dos veces al mes	11	9	13	16	11	8	12
Noizbehinka / Ocasionalmente	17	18	15	16	18	14	17
Soilik asteburu edo jaiegunetan / Solo los fines de semana y/o festivos	1	1	1	1	1	1	1
Inoiz ez / Nunca	7	7	3	9	5	6	13
Ed-Ee / Ns-Nc	0	0	1	0	0	1	0
<b>AURREZ-AURRE HITZ EGIN / CONVERSAR PERSONALMENTE</b>							
Egunero edo ia egunero / Todos o casi todos los días	26	30	19	11	24	39	21
Astean behin edo bitan / Una o dos veces por semana	35	39	30	19	35	34	37
Hilean behin edo bitan / Una o dos veces al mes	11	11	14	10	11	11	13
Noizbehinka / Ocasionalmente	21	17	28	38	23	12	22
Soilik asteburu edo jaiegunetan / Solo los fines de semana y/o festivos	3	2	5	2	2	3	4
Inoiz ez / Nunca	4	1	4	19	5	1	3
Ed-Ee / Ns-Nc	0	0	0	0	0	0	0
<b>PASEATU / PASEAR</b>							
Egunero edo ia egunero / Todos o casi todos los días	10	11	11	3	8	15	11
Astean behin edo bitan / Una o dos veces por semana	18	21	15	8	17	23	20
Hilean behin edo bitan / Una o dos veces al mes	11	12	9	8	11	10	12
Noizbehinka / Ocasionalmente	36	35	36	44	38	32	34
Soilik asteburu edo jaiegunetan / Solo los fines de semana y/o festivos	3	3	5	2	3	3	3
Inoiz ez / Nunca	21	19	22	34	22	17	20
Ed-Ee / Ns-Nc	1	0	1	1	1	0	0
Ehuneko bertikalak / Porcentajes verticales	100	100	100	100	100	100	100
n (absolutu haztatu gabeak) / n (absolutos sin ponderar)	(1672)	(1263)	(259)	(149)	(1127)	(239)	(280)

(...)

Galdera hau soilik beraiekin bizi ez den 65 urtetik gorako senitarrekoren batekin harremana dutenei egin zaie (biztanleria osoaren %73) /  
Pregunta realizada únicamente a quienes tienen relación con familiares mayores de 65 años con los/as que no conviven (73% de la población total)



**ZEIN MAIZTASUNEKIN EGITEN DITUZU ZUREKIN BIZI EZ DIREN 65 URTETIK GORAKO SENITARTEKO HORIEKIN ONDORENGO JARDUERAK, HAIETAKO BAKARRAREKIN BADA ERE? / ¿CON QUÉ FRECUENCIA SUELE HACER CADA UNA DE LAS SIGUIENTES ACTIVIDADES CON SUS FAMILIARES MAYORES DE 65 AÑOS CON LOS/AS QUE NO CONVIVE, AUNQUE SEA CON UNO/A SOLO/A DE ELLOS/AS?**

(...)

	Guztira / Total	JAIOTERRIA / LUGAR DE NACIMIENTO			ZAINZAK BEHAR DITUEN SENITARTEKOA / FAMILIARES QUE NECESITAN CUIDADOS		
		EAE+Nafarroa / CAPV+Navarra	Estatua / Estado	Atzerria / Extranjero	Ez / No	Berak zaintzen d(it)u / Cuida personalmente	Ez d(it)u berak zaintzen / No cuida
<b>BERE ZAINZTA PERTSONALAREKIN ETA ETXEKO LANEKIN LAGUNDU / AYUDARLES EN EL CUIDADO PERSONAL O TAREAS DOMÉSTICAS</b>							
Egunero edo ia egunero / Todos o casi todos los días	7	7	5	7	6	15	6
Astean behin edo bitan / Una o dos veces por semana	9	11	8	3	7	16	11
Hilean behin edo bitan / Una o dos veces al mes	6	6	7	7	5	13	6
Noizbehinka / Ocasionalmente	28	27	28	33	29	23	28
Soilik asteburu edo jaiegunetan / Solo los fines de semana y/o festivos	2	2	3	2	2	3	2
Inoiz ez / Nunca	46	46	48	46	50	30	47
Ed-Ee / Ns-Nc	1	1	1	2	1	0	1
<b>ZINERA JOAN, EROSKETAK EGITERA, BAZKALTZERA ATERA, EDO AISIALDIKO BESTE EKINTZAREN BAT / IR AL CINE, DE COMPRAS O SALIR A COMER U OTRAS ACTIVIDADES DE OCIO</b>							
Egunero edo ia egunero / Todos o casi todos los días	5	5	3	3	5	7	2
Astean behin edo bitan / Una o dos veces por semana	11	13	8	5	10	16	8
Hilean behin edo bitan / Una o dos veces al mes	12	13	13	6	11	14	14
Noizbehinka / Ocasionalmente	38	39	35	40	41	30	34
Soilik asteburu edo jaiegunetan / Solo los fines de semana y/o festivos	4	4	6	3	4	4	4
Inoiz ez / Nunca	30	27	34	42	28	29	37
Ed-Ee / Ns-Nc	1	0	1	1	1	0	1
Ehuneko bertikalak / Porcentajes verticales	100	100	100	100	100	100	100
n (absolutu haztatu gabeak) / n (absolutos sin ponderar)	(1672)	(1263)	(259)	(149)	(1127)	(239)	(280)

Galdera hau soilik beraiekin bizi ez den 65 urtetik gorako senitartekoren batekin harremana dutenei egin zaie (biztanleria osoaren %73) /  
Pregunta realizada únicamente a quienes tienen relación con familiares mayores de 65 años con los/as que no conviven (73% de la población total)

## 2.4 – Erretiroa / Jubilación

## 2.4.1 – Erretiro adinaren ondoren lan egitea / Trabajar después de la edad de jubilación

ONDOKO ESALDI HAUETATIK ZEINEKIN ZAUDE GEHIENBAT ADOS? / ¿CON CUÁL DE LAS SIGUIENTES OPCIONES ESTÁ UD. MÁS DE ACUERDO?

	Guztira / Total	LURRALDEA / TERRITORIO			SEXUA / SEXO		ADIN TALDEAK / GRUPOS DE EDAD				KLASE SOZIALA / CLASE SOCIAL		
		Araba	Bizkaia	Gipuzkoa	Gizona / Hombre	Emakumea / Mujer	18-29	30-45	46-64	≥ 65	Baxua / Baja	Erdikoa / Media	Altua / Alta
Jubilazio adinean dauden pertsonen euren lanbidearekin jarraitzeko aukera izan behar dute hala nahi badute / Las personas en edad de jubilación deben tener la posibilidad de seguir ejerciendo su oficio o profesión si lo desean	28	25	28	28	29	26	33	30	22	25	26	28	36
Jubilazio adinean dauden pertsonen lan egiteari utzi behar diote gazteei bide uzteko / Las personas en edad de jubilación deben dejar el trabajo para dejar paso a los/as más jóvenes	66	69	65	65	65	67	59	64	72	68	67	66	57
Ed-Ee / Ns-Nc	6	6	6	6	6	7	7	6	6	7	7	6	7
Ehuneko bertikalak / Porcentajes verticales	100	100	100	100	100	100	100	100	100	100	100	100	100
n (absolutu haztatu gabeak) / n (absolutos sin ponderar)	(2268)	(490)	(1078)	(700)	(1134)	(1134)	(451)	(720)	(618)	(479)	(838)	(1296)	(104)

	Guztira / Total	2016ko HAUTESKUNDE AUTONOMIKOETAKO BOTO-OROIMENA / RECUERDO DE VOTO EN ELECCIONES AUTONÓMICAS 2016									
		EAJ/PNV	EH BILDU	ELKARREKIN PODEMOS	PSE-EE	PP	Besteak / Otros	Eskubiderik gabe / Sin derecho	<18 urte / <18 años	Absten.	Ed-Ee / Ns-Nc
Jubilazio adinean dauden pertsonen euren lanbidearekin jarraitzeko aukera izan behar dute hala nahi badute / Las personas en edad de jubilación deben tener la posibilidad de seguir ejerciendo su oficio o profesión si lo desean	28	25	25	26	30	35	27	29	19	35	25
Jubilazio adinean dauden pertsonen lan egiteari utzi behar diote gazteei bide uzteko / Las personas en edad de jubilación deben dejar el trabajo para dejar paso a los/as más jóvenes	66	69	70	68	69	63	69	61	73	60	66
Ed-Ee / Ns-Nc	6	6	6	6	1	2	4	10	8	5	9
Ehuneko bertikalak / Porcentajes verticales	100	100	100	100	100	100	100	100	100	100	100
n (absolutu haztatu gabeak) / n (absolutos sin ponderar)	(2268)	(540)	(342)	(246)	(120)	(45)	(112)	(196)	(39)	(197)	(431)

	Guztira / Total	JAIOTERRIA / LUGAR DE NACIMIENTO			ZAINTZAK BEHAR DITUEN SENITARTEKOA / FAMILIARES QUE NECESITAN CUIDADOS		
		EAE+Nafarroa / CAPV+Navarra	Estatur / Estado	Atzerria / Extranjero	Ez / No	Berak zaintzen d(it)u / Cuida personalmente	Ez d(it)u berak zaintzen / No cuida
Jubilazio adinean dauden pertsonen euren lanbidearekin jarraitzeko aukera izan behar dute hala nahi badute / Las personas en edad de jubilación deben tener la posibilidad de seguir ejerciendo su oficio o profesión si lo desean	28	29	22	29	27	29	29
Jubilazio adinean dauden pertsonen lan egiteari utzi behar diote gazteei bide uzteko / Las personas en edad de jubilación deben dejar el trabajo para dejar paso a los/as más jóvenes	66	65	73	62	66	65	66
Ed-Ee / Ns-Nc	6	6	5	9	7	6	5
Ehuneko bertikalak / Porcentajes verticales	100	100	100	100	100	100	100
n (absolutu haztatu gabeak) / n (absolutos sin ponderar)	(2268)	(1610)	(389)	(267)	(1649)	(269)	(305)

## 2.4.2 – Pentsio publikoen etorkizunari buruzko kezka / Preocupación sobre el futuro de las pensiones públicas

AZKEN BOLADAN ENTZUTEN DA, ETORKIZUNEAN JUBILATUEN KOPURUA ASKO HANDITUKO DELA, ETA HORREK ARAZOAK SORTU DITZAKEELA ORAINGO PENTISIO PUBLIKOAK MANTENTZEKO. GAI HORREK KEZKATZEN ZAITU ASKO, PIXKA BAT EDO BATERE EZ? /

ÚLTIMAMENTE SE ESTÁ HABLANDO DE QUE EL FUERTE AUMENTO DEL NÚMERO DE JUBILADOS Y JUBILADAS PUEDE DIFICULTAR EL MANTENIMIENTO DE LAS PENSIONES PÚBLICAS. A UD. ESTE TEMA ¿LE PREOCUPA MUCHO, ALGO O NADA?

	Guztira / Total	LURRALDEA / TERRITORIO			SEXUA / SEXO		ADIN TALDEAK / GRUPOS DE EDAD				KLASE SOZIALA / CLASE SOCIAL		
		Araba	Bizkaia	Gipuzkoa	Gizona / Hombre	Emakumea / Mujer	18-29	30-45	46-64	≥ 65	Baxua / Baja	Erdikoa / Media	Altua / Alta
Asko / Mucho	45	48	48	38	43	46	34	41	55	49	47	43	41
Pixka bat / Algo	37	36	34	41	37	36	45	38	31	33	33	39	33
Bater ez / Nada	15	14	13	18	16	13	18	16	11	15	15	14	21
Ed-Ee / Ns-Nc	4	1	5	3	4	4	3	5	2	4	5	3	5
Ehuneko bertikalak / Porcentajes verticales	100	100	100	100	100	100	100	100	100	100	100	100	100
n (absolutu haztatu gabeak) / n (absolutos sin ponderar)	(2268)	(490)	(1078)	(700)	(1134)	(1134)	(451)	(720)	(618)	(479)	(838)	(1296)	(104)

	Guztira / Total	2016ko HAUTESKUNDE AUTONOMIKOETAKO BOTO-OROIMENA / RECUERDO DE VOTO EN ELECCIONES AUTONÓMICAS 2016									
		EAJ/PNV	EH BILDU	ELKARREKIN PODEMOS	PSE-EE	PP	Besteak / Otros	Eskubiderik gabe / Sin derecho	<18 urte / <18 años	Absten.	Ed-Ee / Ns-Nc
Asko / Mucho	45	49	46	54	56	57	47	30	28	44	42
Pixka bat / Algo	37	39	39	32	33	27	27	38	58	36	39
Bater ez / Nada	15	10	12	10	9	16	24	24	11	20	13
Ed-Ee / Ns-Nc	4	3	3	4	2	0	2	9	3	1	6
Ehuneko bertikalak / Porcentajes verticales	100	100	100	100	100	100	100	100	100	100	100
n (absolutu haztatu gabeak) / n (absolutos sin ponderar)	(2268)	(540)	(342)	(246)	(120)	(45)	(112)	(196)	(39)	(197)	(431)

	Guztira / Total	JAIOTERRIA / LUGAR DE NACIMIENTO			ZAINTZAK BEHAR DITUEN SENITARTEKOA / FAMILIARES QUE NECESITAN CUIDADOS		
		EAE+Nafarroa / CAPV+Navarra	Estatua / Estado	Atzerria / Extranjero	Ez / No	Berak zaintzen d(it)u / Cuida personalmente	Ez d(it)u berak zaintzen / No cuida
Asko / Mucho	45	46	53	30	42	56	47
Pixka bat / Algo	37	37	33	38	38	31	36
Bater ez / Nada	15	14	10	26	15	10	15
Ed-Ee / Ns-Nc	4	3	4	6	4	3	1
Ehuneko bertikalak / Porcentajes verticales	100	100	100	100	100	100	100
n (absolutu haztatu gabeak) / n (absolutos sin ponderar)	(2268)	(1610)	(389)	(267)	(1649)	(269)	(305)

## 2.4.3 – Pentsioekiko etorkizuneko aukerak / Opciones futuras para las pensiones

PENTSIONEN SISTEMARI DAGOKIONEZ, IRAKURRIKO DIZKIZUDAN AUKERETATIK ZEIN IRUDITZEN ZAIZU ONENA? /

EN RELACIÓN AL SISTEMA ACTUAL DE PENSIONES, ENTRE LAS OPCIONES QUE LE VOY A LEER A CONTINUACIÓN, ¿CUÁL LE PARECE A UD. MEJOR?

	Guztira / Total	LURRALDEA / TERRITORIO			SEXUA / SEXO		ADIN TALDEAK / GRUPOS DE EDAD				KLASE SOZIALA / CLASE SOCIAL		
		Araba	Bizkaia	Gipuzkoa	Gizona / Hombre	Emakumea / Mujer	18-29	30-45	46-64	≥ 65	Baxua / Baja	Erdikoa / Media	Altua / Alta
Pentsioak ordaintzeko dirua beste zerbitzu publiko batzuetatik kentzea / Quitar dinero de otros servicios públicos para pagar las pensiones	27	29	23	33	27	26	24	24	31	29	28	27	21
Bizitza laboralean zehar gehiago ordaintzea, pentsioak gaur egungo mailan mantentzeko / Pagar más durante la vida laboral para mantener las pensiones como en la actualidad	26	21	30	21	27	25	26	25	25	27	23	28	22
Gizarte segurantzako planak osatzeko pentsio plan osagarriak sustatzea (EPSVak) / Impulsar planes de pensiones complementarios a los de la Seguridad Social (EPSV)	18	24	16	19	16	20	22	19	17	14	16	18	29
Erretiro edo jubilazio adinaren ondoren lan egiten jarraitzeko aukera izatea / Tener la posibilidad de seguir trabajando después de la edad de jubilación	6	8	6	6	7	5	9	7	5	5	5	6	14
Zerga erreforma / Reforma fiscal *	1	1	1	0	1	1	1	1	1	0	1	1	1
Enplegua sustatu / Fomentar el empleo *	1	0	1	1	1	0	0	1	0	1	0	1	0
Beste irtenbideren bat / Otra solución	3	5	4	2	3	4	2	4	4	3	4	3	2
Ed-Ee / Ns-Nc	18	12	20	18	17	19	16	19	16	21	22	16	12
Ehuneko bertikalak / Porcentajes verticales	100	100	100	100	100	100	100	100	100	100	100	100	100
n (absolutu haztatu gabeak) / n (absolutos sin ponderar)	(2268)	(490)	(1078)	(700)	(1134)	(1134)	(451)	(720)	(618)	(479)	(838)	(1296)	(104)

	Guztira / Total	2016ko HAUTESKUNDE AUTONOMIKOETAKO BOTO-OROIMENA / RECUERDO DE VOTO EN ELECCIONES AUTONÓMICAS 2016									
		EAJ/PNV	EH BILDU	ELKARREKIN PODEMOS	PSE-EE	PP	Besteak / Otros	Eskubiderik gabe / Sin derecho	<18 urte / <18 años	Absten.	Ed-Ee / Ns-Nc
Pentsioak ordaintzeko dirua beste zerbitzu publiko batzuetatik kentzea / Quitar dinero de otros servicios públicos para pagar las pensiones	27	30	32	26	29	40	24	18	23	24	28
Bizitza laboralean zehar gehiago ordaintzea, pentsioak gaur egungo mailan mantentzeko / Pagar más durante la vida laboral para mantener las pensiones como en la actualidad	26	30	24	24	20	22	25	23	29	38	20
Gizarte segurantzako planak osatzeko pentsio plan osagarriak sustatzea (EPSVak) / Impulsar planes de pensiones complementarios a los de la Seguridad Social (EPSV)	18	16	18	22	15	18	25	17	23	18	17
Erretiro edo jubilazio adinaren ondoren lan egiten jarraitzeko aukera izatea / Tener la posibilidad de seguir trabajando después de la edad de jubilación	6	6	3	3	6	7	9	14	13	5	3
Zerga erreforma / Reforma fiscal*	1	1	2	1	0	0	4	1	0	0	1
Enplegua sustatu / Fomentar el empleo *	1	0	1	2	4	0	2	0	0	0	1
Beste irtenbideren bat / Otra solución	3	2	4	7	5	4	4	1	0	4	4
Ed-Ee / Ns-Nc	18	14	16	15	21	9	7	26	12	12	27
Ehuneko bertikalak / Porcentajes verticales	100	100	100	100	100	100	100	100	100	100	100
n (absolutu haztatu gabeak) / n (absolutos sin ponderar)	(2268)	(540)	(342)	(246)	(120)	(45)	(112)	(196)	(39)	(197)	(431)

\* Erantzun aukera hau ez zitzairen irakurri inkestatuiei / Esta opción de respuesta no se ha leído a las y los encuestados

PENSIOEN SISTEMARI DAGOKIONEZ, IRAKURRIKO DIZKIZUDAN AUKERETATIK ZEIN IRUDITZEN ZAIZU ONENA? /

EN RELACIÓN AL SISTEMA ACTUAL DE PENSIONES, ENTRE LAS OPCIONES QUE LE VOY A LEER A CONTINUACIÓN, ¿CUÁL LE PARECE A UD. MEJOR?

	Guztira / Total	JAIOTERRIA / LUGAR DE NACIMIENTO			ZAINZAK BEHAR DITUEN SENITARTEKOA / FAMILIARES QUE NECESITAN CUIDADOS		
		EAE+Nafarroa / CAPV+Navarra	Estatua / Estado	Atzerria / Extranjero	Ez / No	Berak zaintzen d(it)u / Cuida personalmente	Ez d(it)u berak zaintzen / No cuida
Pentsioak ordaintzeko dirua beste zerbitzu publiko batzuetatik kentzea / Quitar dinero de otros servicios públicos para pagar las pensiones	27	29	26	18	27	30	24
Bizitza laboralean zehar gehiago ordaintzea, pentsioak gaur egungo mailan mantentzeko / Pagar más durante la vida laboral para mantener las pensiones como en la actualidad	26	25	30	24	26	27	25
Gizarte segurantzako planak osatzeko pentsio plan osagarriak sustatzea (EPSVak) / Impulsar planes de pensiones complementarios a los de la Seguridad Social (EPSV)	18	17	19	19	18	17	21
Erretiro edo jubilazio adinaren ondoren lan egiten jarraitzeko aukera izatea / Tener la posibilidad de seguir trabajando después de la edad de jubilación	6	6	3	13	6	7	8
Zerga erreforma / Reforma fiscal *	1	1	1	1	1	1	0
Enplegua sustatu / Fomentar el empleo *	1	0	2	0	1	0	0
Beste irtenbideren bat / Otra solución	3	4	3	2	3	4	4
Ed-Ee / Ns-Nc	18	17	16	24	18	15	17
Ehuneko bertikalak / Porcentajes verticales	100	100	100	100	100	100	100
n (absolutu haztatu gabeak) / n (absolutos sin ponderar)	(2268)	(1610)	(389)	(267)	(1649)	(269)	(305)

\* Erantzun aukera hau ez zitzairen irakurri inkestatuei / Esta opción de respuesta no se ha leído a las y los encuestados

ETA ZUK, PERTSONALKI, AUKERATU AHALKO BAZENU ZER NAHIAGO ZENUKE...? / Y UD. PERSONALMENTE, SI PUDIERA ELEGIR, ¿CUÁL DE LAS SIGUIENTES OPCIONES PREFERIRÍA?

	Guztira / Total	LURRALDEA / TERRITORIO			SEXUA / SEXO		ADIN TALDEAK / GRUPOS DE EDAD				KLASE SOZIALA / CLASE SOCIAL		
		Araba	Bizkaia	Gipuzkoa	Gizona / Hombre	Emakumea / Mujer	18-29	30-45	46-64	≥ 65	Baxua / Baja	Erdikoa / Media	Altua / Alta
Bizitza laboralean gehiago ordaindu eta jubilatzerakoan pentsio altuagoa izan / Pagar más durante la vida laboral y tener una pensión más alta durante la jubilación	66	65	69	62	65	66	65	61	70	69	62	68	78
Bizitza laboralean gutxiago ordaindu, horrek pentsio txikiagoa izatea ekarriko badu ere / Pagar menos durante la vida laboral aunque eso suponga una pensión más baja	18	17	14	23	18	17	20	21	14	14	17	19	10
Ed-Ee / Ns-Nc	16	18	17	15	16	16	15	18	16	16	21	13	12
Ehuneko bertikalak / Porcentajes verticales	100	100	100	100	100	100	100	100	100	100	100	100	100
n (absolutu haztatu gabeak) / n (absolutos sin ponderar)	(2268)	(490)	(1078)	(700)	(1134)	(1134)	(451)	(720)	(618)	(479)	(838)	(1296)	(104)

	Guztira / Total	2016ko HAUTESKUNDE AUTONOMIKOETAKO BOTO-OROIMENA / RECUERDO DE VOTO EN ELECCIONES AUTONÓMICAS 2016										
		EAJ/PNV	EH BILDU	ELKARREKIN PODEMOS	PSE-EE	PP	Besteak / Otros	Eskubiderik gabe / Sin derecho	<18 urte / <18 años	Absten.	Ed-Ee / Ns-Nc	
Bizitza laboralean gehiago ordaindu eta jubilatzerakoan pentsio altuagoa izan / Pagar más durante la vida laboral y tener una pensión más alta durante la jubilación	66	74	66	65	72	55	67	63	58	75	57	
Bizitza laboralean gutxiago ordaindu, horrek pentsio txikiagoa izatea ekarriko badu ere / Pagar menos durante la vida laboral aunque eso suponga una pensión más baja	18	14	18	18	11	36	16	20	24	11	20	
Ed-Ee / Ns-Nc	16	12	16	17	18	9	17	17	18	14	22	
Ehuneko bertikalak / Porcentajes verticales	100	100	100	100	100	100	100	100	100	100	100	
n (absolutu haztatu gabeak) / n (absolutos sin ponderar)	(2268)	(540)	(342)	(246)	(120)	(45)	(112)	(196)	(39)	(197)	(431)	

	Guztira / Total	JAIOTERRIA / LUGAR DE NACIMIENTO			ZAINTZAK BEHAR DITUEN SENITARTEKOA / FAMILIARES QUE NECESITAN CUIDADOS		
		EAE+Nafarroa / CAPV+Navarra	Estatua / Estado	Atzerria / Extranjero	Ez / No	Berak zaintzen d(it)u / Cuida personalmente	Ez d(it)u berak zaintzen / No cuida
Bizitza laboralean gehiago ordaindu eta jubilatzerakoan pentsio altuagoa izan / Pagar más durante la vida laboral y tener una pensión más alta durante la jubilación	66	64	73	66	66	69	66
Bizitza laboralean gutxiago ordaindu, horrek pentsio txikiagoa izatea ekarriko badu ere / Pagar menos durante la vida laboral aunque eso suponga una pensión más baja	18	19	13	17	18	15	17
Ed-Ee / Ns-Nc	16	17	14	17	16	16	16
Ehuneko bertikalak / Porcentajes verticales	100	100	100	100	100	100	100
n (absolutu haztatu gabeak) / n (absolutos sin ponderar)	(2268)	(1610)	(389)	(267)	(1649)	(269)	(305)

## 2.5 – Zaintzak / Cuidados

### 2.5.1 – Gurasoen zaintzak izandako bilakaera / Evolución de la atención a los padres y madres

AURREKO BELAUNALDIEKIN ALDERATUTA, USTE DUZU GAUR EGUN SEME-ALABEK, OROKORREAN, NAGUSIAK DIREN GURASOAK ZAIKTZEN DITUZTELA...? / EN COMPARACIÓN CON LAS GENERACIONES ANTERIORES, ¿CREE UD. QUE LOS HIJOS Y LAS HIJAS, EN GENERAL, ATIENDEN HOY A SUS PADRES Y MADRES...?

	Guztira / Total	LURRALDEA / TERRITORIO			SEXUA / SEXO		ADIN TALDEAK / GRUPOS DE EDAD				KLASE SOZIALA / CLASE SOCIAL		
		Araba	Bizkaia	Gipuzkoa	Gizona / Hombre	Emakumea / Mujer	18-29	30-45	46-64	≥ 65	Baxua / Baja	Erdikoa / Media	Altua / Alta
Lehen baino hobeto / Mejor que antes	12	13	11	13	14	10	13	9	12	14	10	13	16
Berdin / Igual	21	18	23	19	21	21	20	19	21	25	20	22	23
Lehen baino okerrago / Peor que antes	60	63	57	62	59	61	58	64	59	55	61	59	50
Beste erantzun bat / Otra respuesta *	3	1	3	3	2	3	1	3	3	3	3	2	4
Ed-Ee / Ns-Nc	5	4	5	4	5	5	8	4	5	3	6	4	7
Ehuneko bertikalak / Porcentajes verticales	100	100	100	100	100	100	100	100	100	100	100	100	100
n (absolutu haztatu gabeak) / n (absolutos sin ponderar)	(2268)	(490)	(1078)	(700)	(1134)	(1134)	(451)	(720)	(618)	(479)	(838)	(1296)	(104)

	Guztira / Total	2016ko HAUTESKUNDE AUTONOMIKOETAKO BOTO-OROIMENA / RECUERDO DE VOTO EN ELECCIONES AUTONÓMICAS 2016									
		EAJ/PNV	EH BILDU	ELKARREKIN PODEMOS	PSE-EE	PP	Besteak / Otros	Eskubiderik gabe / Sin derecho	<18 urte / <18 años	Absten.	Ed-Ee / Ns-Nc
Lehen baino hobeto / Mejor que antes	12	12	10	7	9	18	19	13	25	10	11
Berdin / Igual	21	21	21	21	19	29	20	20	22	18	22
Lehen baino okerrago / Peor que antes	60	62	61	64	66	46	55	55	44	65	59
Beste erantzun bat / Otra respuesta *	3	1	4	3	4	2	2	2	0	3	3
Ed-Ee / Ns-Nc	5	3	4	5	2	4	3	10	9	4	6
Ehuneko bertikalak / Porcentajes verticales	100	100	100	100	100	100	100	100	100	100	100
n (absolutu haztatu gabeak) / n (absolutos sin ponderar)	(2268)	(540)	(342)	(246)	(120)	(45)	(112)	(196)	(39)	(197)	(431)

	Guztira / Total	JAIOTERRIA / LUGAR DE NACIMIENTO			ZAIKTZAK BEHAR DITUEN SENITARTEKOA / FAMILIARES QUE NECESITAN CUIDADOS		
		EAE+Nafarroa / CAPV+Navarra	Estatua / Estado	Atzerria / Extranjero	Ez / No	Berak zaintzen d(it)u / Cuida personalmente	Ez d(it)u berak zaintzen / No cuida
Lehen baino hobeto / Mejor que antes	12	12	11	13	11	15	12
Berdin / Igual	21	21	23	19	20	24	21
Lehen baino okerrago / Peor que antes	60	61	58	57	60	54	62
Beste erantzun bat / Otra respuesta *	3	2	4	2	3	4	2
Ed-Ee / Ns-Nc	5	4	4	9	6	3	3
Ehuneko bertikalak / Porcentajes verticales	100	100	100	100	100	100	100
n (absolutu haztatu gabeak) / n (absolutos sin ponderar)	(2268)	(1610)	(389)	(267)	(1649)	(269)	(305)

\* Erantzun aukera hau ez zitzairen irakurri inkestatuei / Esta opción de respuesta no se ha leído a las y los encuestados

## 2.5.2 – Dependentzia duten pertsona nagusien zaintza antolatzeko aukerak / Opciones para organizar el cuidado de personas mayores dependientes

BADIRA PERTSONA BATZUK DUTEN ADINAGATIK EGUNEROKO BIZITZAKO HAINBAT OINARRIZKO EKINTZA EZIN DITUZTENAK EGIN LAGUNTZARIK GABE, ESATERAKO, KOMUNERA JOAN, DUTXATU EDO JANTZI. PERTSONA HORIEN ZAINZTA ANTOLATZEKO ZEIN AUKERA USTE DUZU DELA EGOKIENA?  
ETA ZU ZEU EGOERA HORRETAN EGONGO BAZINA (EDO MOMENTU HONETAN BAZAUDE), ZEIN AUKERA NAHIAGO ZENUKE ZEURETZAT? /  
PIENSE AHORA EN LAS PERSONAS QUE, DEBIDO A TENER UNA EDAD AVANZADA NO PUEDEN REALIZAR SIN AYUDA ACTIVIDADES BÁSICAS DE LA VIDA COTIDIANA TALES COMO IR AL BAÑO, DUCHARSE O VESTIRSE. ¿CUÁL DE LAS SIGUIENTES OPCIONES CONSIDERA UD. MEJOR PARA ORGANIZAR EL CUIDADO DE ESAS PERSONAS?  
EN CASO DE QUE UD. SE ENCONTRASE EN ESA SITUACIÓN (O SI YA SE ENCUENTRA), ¿CUÁL ES LA OPCIÓN QUE PREFERIRÍA PARA UD.?

	Guztira / Total	LURRALDEA / TERRITORIO			SEXUA / SEXO		ADIN TALDEAK / GRUPOS DE EDAD				KLASE SOZIALA / CLASE SOCIAL			
		Araba	Bizkaia	Gipuzkoa	Gizona / Hombre	Emakumea / Mujer	18-29	30-45	46-64	≥ 65	Baxua / Baja	Erdikoa / Media	Altua / Alta	
OROKORREAN / EN GENERAL	Zahar-egoitza edo zentro batean bizi / Vivir en un centro o residencia	21	22	19	23	22	19	17	20	24	23	18	23	22
	Norbere etxean bizi, familiakoek zainduta / Vivir en su casa con alguien de la familia que le cuide	38	36	40	35	38	39	43	37	36	37	42	36	36
	Norbere etxean bizi, ordaindutako pertsona batek zainduta / Vivir en su casa con una persona remunerada que le cuide	27	27	26	29	25	29	25	25	29	30	25	28	26
	Zainduko duten senitartekoen etxean bizi / Vivir en casa de familiares que le cuiden	8	8	9	8	9	8	12	10	6	5	9	8	11
	Beste aukera bat / Otra opción	1	1	1	0	0	1	0	1	0	0	1	1	1
	Ed-Ee / Ns-Nc	5	6	5	4	6	4	3	7	5	5	5	5	4
NORBERA / EN SU CASO	Zahar-egoitza edo zentro batean bizi / Vivir en un centro o residencia	18	17	18	20	20	16	13	18	23	18	16	20	19
	Norbere etxean bizi, familiakoek zainduta / Vivir en su casa con alguien de la familia que le cuide	35	34	35	34	34	36	43	32	30	35	37	34	30
	Norbere etxean bizi, ordaindutako pertsona batek zainduta / Vivir en su casa con una persona remunerada que le cuide	25	22	24	27	23	27	17	24	27	32	23	25	28
	Zainduko duten senitartekoen etxean bizi / Vivir en casa de familiares que le cuiden	9	9	9	9	10	9	15	11	7	5	10	8	11
	Beste aukera bat / Otra opción	0	0	0	0	0	0	0	0	1	0	0	1	0
	Ed-Ee / Ns-Nc	13	19	13	10	13	12	11	15	13	10	13	13	12
Ehuneko bertikalak / Porcentajes verticales	100	100	100	100	100	100	100	100	100	100	100	100	100	100
n (absolutu haztatu gabeak) / n (absolutos sin ponderar)	(2268)	(490)	(1078)	(700)	(1134)	(1134)	(451)	(720)	(618)	(479)	(838)	(1296)	(104)	



BADIRA PERTSONA BATZUK DUTEN ADINAGATIK EGUNEROKO BIZITZAKO HAINBAT OINARRIZKO EKINTZA EZIN DITUZTENAK EGIN LAGUNTZARIK GABE, ESATERAKO, KOMUNERA JOAN, DUTXATU EDO JANTZI. PERTSONA HORIEN ZAINZA ANTOLATZEKO ZEIN AUKERA USTE DUZU DELA EGOKIENA?

ETA ZU ZEU EGOERA HORRETAN EGONGO BAZINA (EDO MOMENTU HONETAN BAZAUDE), ZEIN AUKERA NAHIAGO ZENUKE ZEURETZAT? /

PIENSE AHORA EN LAS PERSONAS QUE, DEBIDO A TENER UNA EDAD AVANZADA NO PUEDEN REALIZAR SIN AYUDA ACTIVIDADES BÁSICAS DE LA VIDA COTIDIANA TALES COMO IR AL BAÑO, DUCHARSE O VESTIRSE. ¿CUÁL DE LAS SIGUIENTES OPCIONES CONSIDERA UD. MEJOR PARA ORGANIZAR EL CUIDADO DE ESAS PERSONAS?

EN CASO DE QUE UD. SE ENCONTRASE EN ESA SITUACIÓN (O SI YA SE ENCUENTRA), ¿CUÁL ES LA OPCIÓN QUE PREFERIRÍA PARA UD.?

		2016ko HAUTESKUNDE AUTONOMIKOETAKO BOTO-OROIMENA / RECUERDO DE VOTO EN ELECCIONES AUTONÓMICAS 2016										
		Guztira / Total	EAJ/PNV	EH BILDU	ELKARREKIN PODEMOS	PSE-EE	PP	Besteak / Otros	Eskubiderik gabe / Sin derecho	<18 urte / <18 años	Absten.	Ed-Ee / Ns-Nc
OROKORREAN / EN GENERAL	Zahar-egoitza edo zentro batean bizi / Vivir en un centro o residencia	21	21	19	23	22	23	20	12	21	24	23
	Norbere etxean bizi, familiakoek zainduta / Vivir en su casa con alguien de la familia que le cuide	38	39	32	30	37	39	31	48	42	39	38
	Norbere etxean bizi, ordaindutako pertsona batek zainduta / Vivir en su casa con una persona remunerada que le cuide	27	29	33	34	28	29	32	20	33	23	25
	Zainduko duten senitartekoen etxean bizi / Vivir en casa de familiares que le cuiden	8	7	10	8	10	5	9	15	2	7	5
	Beste aukera bat / Otra opción	1	0	1	0	1	0	0	1	3	2	0
	Ed-Ee / Ns-Nc	5	4	5	5	1	4	8	4	0	4	8
NORBERA / EN SU CASO	Zahar-egoitza edo zentro batean bizi / Vivir en un centro o residencia	18	19	18	19	22	18	14	11	19	27	16
	Norbere etxean bizi, familiakoek zainduta / Vivir en su casa con alguien de la familia que le cuide	35	35	28	25	32	26	28	43	50	36	37
	Norbere etxean bizi, ordaindutako pertsona batek zainduta / Vivir en su casa con una persona remunerada que le cuide	25	28	30	30	26	40	30	14	12	17	26
	Zainduko duten senitartekoen etxean bizi / Vivir en casa de familiares que le cuiden	9	7	10	11	10	4	9	18	8	9	5
	Beste aukera bat / Otra opción	0	0	1	1	0	0	0	0	0	1	0
	Ed-Ee / Ns-Nc	13	11	13	14	9	11	19	13	12	10	15
Ehuneko bertikalak / Porcentajes verticales		100	100	100	100	100	100	100	100	100	100	100
n (absolutu haztatu gabeak) / n (absolutos sin ponderar)		(2268)	(540)	(342)	(246)	(120)	(45)	(112)	(196)	(39)	(197)	(431)

BADIRA PERTSONA BATZUK DUTEN ADINAGATIK EGUNEROKO BIZITZAKO HAINBAT OINARRIZKO EKINTZA EZIN DITUZTENAK EGIN LAGUNTZARIK GABE, ESATERAKO, KOMUNERA JOAN, DUTXATU EDO JANTZI. PERTSONA HORIEN ZAINTZA ANTOLATZEKO ZEIN AUKERA USTE DUZU DELA EGOKIENA?  
ETA ZU ZEUGOERA HORRETAN EGONGO BAZINA (EDO MOMENTU HONETAN BAZAUDE), ZEIN AUKERA NAHIAGO ZENUKE ZEURETZAT? /  
PIENSE AHORA EN LAS PERSONAS QUE, DEBIDO A TENER UNA EDAD AVANZADA NO PUEDEN REALIZAR SIN AYUDA ACTIVIDADES BÁSICAS DE LA VIDA COTIDIANA TALES COMO IR AL BAÑO, DUCHARSE O VESTIRSE. ¿CUÁL DE LAS SIGUIENTES OPCIONES CONSIDERA UD. MEJOR PARA ORGANIZAR EL CUIDADO DE ESAS PERSONAS?  
EN CASO DE QUE UD. SE ENCONTRASE EN ESA SITUACIÓN (O SI YA SE ENCUENTRA), ¿CUÁL ES LA OPCIÓN QUE PREFERIRÍA PARA UD.?

	Guztira / Total	JAIOTERRIA / LUGAR DE NACIMIENTO			ZAINTZAK BEHAR DITUEN SENITARTEKOA / FAMILIARES QUE NECESITAN CUIDADOS			
		EAE+Nafarroa / CAPV+Navarra	Estatua / Estado	Atzerria / Extranjero	Ez / No	Berak zaintzen d(it)u / Cuida personalmente	Ez d(it)u berak zaintzen / No cuida	
OROKORREAN / EN GENERAL	Zahar-egoitza edo zentro batean bizi / Vivir en un centro o residencia	21	22	24	12	20	22	23
	Norbere etxean bizi, familiakoek zainduta / Vivir en su casa con alguien de la familia que le cuida	38	36	37	50	40	36	30
	Norbere etxean bizi, ordaindutako pertsona batek zainduta / Vivir en su casa con una persona remunerada que le cuida	27	29	26	19	26	30	33
	Zainduko duten senitartekoen etxean bizi / Vivir en casa de familiares que le cuidan	8	7	8	15	9	9	6
	Beste aukera bat / Otra opción	1	1	0	0	1	1	0
	Ed-Ee / Ns-Nc	5	5	5	3	5	2	8
NORBERA / EN SU CASO	Zahar-egoitza edo zentro batean bizi / Vivir en un centro o residencia	18	20	19	10	17	21	25
	Norbere etxean bizi, familiakoek zainduta / Vivir en su casa con alguien de la familia que le cuida	35	33	31	44	36	30	28
	Norbere etxean bizi, ordaindutako pertsona batek zainduta / Vivir en su casa con una persona remunerada que le cuida	25	26	29	15	24	29	28
	Zainduko duten senitartekoen etxean bizi / Vivir en casa de familiares que le cuidan	9	7	9	18	10	9	7
	Beste aukera bat / Otra opción	0	0	0	0	0	1	0
	Ed-Ee / Ns-Nc	13	13	12	13	13	11	12
Ehuneko bertikalak / Porcentajes verticales	100	100	100	100	100	100	100	
n (absolutu haztatu gabeak) / n (absolutos sin ponderar)	(2268)	(490)	(1078)	(700)	(838)	(1296)	(104)	

### 2.5.3 – Zaintzarako prestakuntza bereziaren beharra / Necesidad de preparación específica para el cuidado

USTE DUZU EGUNEROKO BIZITZAKO OINARRIZKO EKINTZAK EGITEKO LAGUNTZA BEHAR DUTEN PERTSONA NAGUSIAK ZAINTEKO FORMAZIO EDO PRESTAKUNTZA BEREZI BAT BEHAR DELA, EDO EZ DA BEHAR? /

¿PIENSA UD. QUE PARA CUIDAR DE UNA PERSONA MAYOR QUE NECESITA AYUDA PARA REALIZAR ACTIVIDADES BÁSICAS DE LA VIDA COTIDIANA, HACE FALTA UNA FORMACIÓN O PREPARACIÓN ESPECIAL O NO?

	Guztira / Total	LURRALDEA / TERRITORIO			SEXUA / SEXO		ADIN TALDEAK / GRUPOS DE EDAD				KLASE SOZIALA / CLASE SOCIAL		
		Araba	Bizkaia	Gipuzkoa	Gizona / Hombre	Emakumea / Mujer	18-29	30-45	46-64	≥ 65	Baxua / Baja	Erdikoa / Media	Altua / Alta
Prestakuntza berezia behar da / Hace falta una preparación especial	63	65	64	59	65	61	61	64	65	59	63	63	62
Ez da prestakuntzarik behar / No hace falta preparación especial	34	31	31	39	32	35	36	33	30	37	34	33	32
Ed-Ee / Ns-Nc	4	4	5	2	3	4	3	3	5	4	4	4	6
Ehuneko bertikalak / Porcentajes verticales	100	100	100	100	100	100	100	100	100	100	100	100	100
n (absolutu haztatu gabeak) / n (absolutos sin ponderar)	(2268)	(490)	(1078)	(700)	(1134)	(1134)	(451)	(720)	(618)	(479)	(838)	(1296)	(104)

	Guztira / Total	2016ko HAUTESKUNDE AUTONOMIKOETAKO BOTO-OROIMENA / RECUERDO DE VOTO EN ELECCIONES AUTONÓMICAS 2016									
		EAJ/PNV	EH BILDU	ELKARREKIN PODEMOS	PSE-EE	PP	Besteak / Otros	Eskubiderik gabe / Sin derecho	<18 urte / <18 años	Absten.	Ed-Ee / Ns-Nc
Prestakuntza berezia behar da / Hace falta una preparación especial	63	63	69	73	67	60	75	52	46	67	59
Ez da prestakuntzarik behar / No hace falta preparación especial	34	34	28	24	29	40	24	45	51	28	36
Ed-Ee / Ns-Nc	4	3	3	4	4	0	1	3	3	6	5
Ehuneko bertikalak / Porcentajes verticales	100	100	100	100	100	100	100	100	100	100	100
n (absolutu haztatu gabeak) / n (absolutos sin ponderar)	(2268)	(540)	(342)	(246)	(120)	(45)	(112)	(196)	(39)	(197)	(431)

	Guztira / Total	JAIOTERRIA / LUGAR DE NACIMIENTO			ZAINTEK BEHAR DITUEN SENITARTEKO / FAMILIARES QUE NECESITAN CUIDADOS		
		EAE+Nafarroa / CAPV+Navarra	Estatua / Estado	Atzerria / Extranjero	Ez / No	Berak zaintzen d(it)u / Cuida personalmente	Ez d(it)u berak zaintzen / No cuida
Prestakuntza berezia behar da / Hace falta una preparación especial	63	65	61	54	61	68	69
Ez da prestakuntzarik behar / No hace falta preparación especial	34	31	34	44	35	29	27
Ed-Ee / Ns-Nc	4	4	4	3	4	3	4
Ehuneko bertikalak / Porcentajes verticales	100	100	100	100	100	100	100
n (absolutu haztatu gabeak) / n (absolutos sin ponderar)	(2268)	(1610)	(389)	(267)	(1649)	(269)	(305)

## 2.5.4 – Nagusiak direlako dependentzia duten senitartekoak dituztenak / Personas con familiares dependientes por edad avanzada

ZEHAZKI ZURE KASUAN, BADUZU GERTUKO SENITARTEKOREN BAT DUEN ADINAGATIK EGUNEROKO BIZITZAKO OINARRIZKO GAUZAK EGITEKO LAGUNTZA BEHAR DUENIK? / ¿CONCRETAMENTE EN SU CASO, TIENE ALGÚN FAMILIAR CERCANO QUE POR SU EDAD AVANZADA NECESITE AYUDA PARA REALIZAR ACTIVIDADES BÁSICAS DE LA VIDA COTIDIANA?

	Guztira / Total	LURRALDEA / TERRITORIO			SEXUA / SEXO		ADIN TALDEAK / GRUPOS DE EDAD				KLASE SOZIALA / CLASE SOCIAL		
		Araba	Bizkaia	Gipuzkoa	Gizona / Hombre	Emakumea / Mujer	18-29	30-45	46-64	≥ 65	Baxua / Baja	Erdikoa / Media	Altua / Alta
Bai / Sí	25	26	26	23	26	24	26	21	30	24	23	26	26
Ez / No	73	72	71	76	72	73	72	78	68	73	74	72	73
Ed-Ee / Ns-Nc	2	2	3	1	2	2	2	1	2	3	3	1	1
Ehuneko bertikalak / Porcentajes verticales	100	100	100	100	100	100	100	100	100	100	100	100	100
n (absolutu haztatu gabeak) / n (absolutos sin ponderar)	(2268)	(490)	(1078)	(700)	(1134)	(1134)	(451)	(720)	(618)	(479)	(838)	(1296)	(104)

	Guztira / Total	2016ko HAUTESKUNDE AUTONOMIKOETAKO BOTO-OROIMENA / RECUERDO DE VOTO EN ELECCIONES AUTONÓMICAS 2016									
		EAJ/PNV	EH BILDU	ELKARREKIN PODEMOS	PSE-EE	PP	Besteak / Otros	Eskubiderik gabe / Sin derecho	<18 urte / <18 años	Absten.	Ed-Ee / Ns-Nc
Bai / Sí	25	26	27	30	28	33	29	16	30	27	22
Ez / No	73	72	72	67	69	67	67	83	67	70	75
Ed-Ee / Ns-Nc	2	2	1	3	3	0	5	1	3	2	3
Ehuneko bertikalak / Porcentajes verticales	100	100	100	100	100	100	100	100	100	100	100
n (absolutu haztatu gabeak) / n (absolutos sin ponderar)	(2268)	(540)	(342)	(246)	(120)	(45)	(112)	(196)	(39)	(197)	(431)

	Guztira / Total	JAIOTERRIA / LUGAR DE NACIMIENTO		
		EAE+Nafarroa / CAPV+Navarra	Estatua / Estado	Atzerria / Extranjero
Bai / Sí	25	29	24	11
Ez / No	73	70	73	88
Ed-Ee / Ns-Nc	2	2	3	1
Ehuneko bertikalak / Porcentajes verticales	100	100	100	100
n (absolutu haztatu gabeak) / n (absolutos sin ponderar)	(2268)	(1610)	(389)	(267)

## 2.5.5 – Non bizi da dependentzia duen pertsona / Lugar de residencia de la persona dependiente

NON BIZI DA GAUR EGUN PERTSONA HORI? / ¿DÓNDE VIVE ACTUALMENTE ESA PERSONA?

	Guztira / Total	LURRALDEA / TERRITORIO			SEXUA / SEXO		ADIN TALDEAK / GRUPOS DE EDAD				KLASE SOZIALA / CLASE SOCIAL		
		Araba	Bizkaia	Gipuzkoa	Gizona / Hombre	Emakumea / Mujer	18-29	30-45	46-64	≥ 65	Baxua / Baja	Erdikoa / Media	Altua / Alta
Bere etxean bizi da / Vive en su propia casa	59	53	58	64	58	61	62	61	57	56	55	60	75
Zure etxean bizi da / Vive con Ud.	8	8	7	10	6	10	4	4	12	11	11	7	2
Beste senitarteko baten etxean bizi da / Vive en casa de otro familiar	12	20	13	6	11	13	13	16	9	8	13	11	5
Txandaka bizi da hainbat senitartekoren etxeetan / Va rotando entre varias casas de familiares	1	2	1	1	1	1	2	2	1	1	2	1	0
Zahar-egoitza batean bizi da / Vive en un centro o residencia	18	16	19	17	21	14	17	15	17	23	17	18	18
Beste egoera bat / Otras situaciones *	1	0	1	1	2	1	1	1	2	1	1	1	0
Ed-Ee / Ns-Nc	1	1	1	1	1	1	1	1	2	0	1	1	0
Ehuneko bertikalak / Porcentajes verticales	100	100	100	100	100	100	100	100	100	100	100	100	100
n (absolutu haztatu gabeak) / n (absolutos sin ponderar)	(576)	(124)	(286)	(166)	(300)	(276)	(116)	(159)	(193)	(108)	(201)	(336)	(29)

	Guztira / Total	2016ko HAUTESKUNDE AUTONOMIKOETAKO BOTO-OROIMENA / RECUERDO DE VOTO EN ELECCIONES AUTONÓMICAS 2016									
		EAJ/PNV	EH BILDU	ELKARREKIN PODEMOS	PSE-EE	PP	Besteak / Otros	Eskubiderik gabe / Sin derecho	<18 urte / <18 años	Absten.	Ed-Ee / Ns-Nc
Bere etxean bizi da / Vive en su propia casa	59	59	65	64	58	80	43	49	75	58	54
Zure etxean bizi da / Vive con Ud.	8	8	4	4	20	6	17	6	0	9	6
Beste senitarteko baten etxean bizi da / Vive en casa de otro familiar	12	12	5	8	8	0	6	23	10	13	19
Txandaka bizi da hainbat senitartekoren etxeetan / Va rotando entre varias casas de familiares	1	1	1	0	0	0	4	0	0	6	0
Zahar-egoitza batean bizi da / Vive en un centro o residencia	18	17	25	20	14	13	29	17	15	14	17
Beste egoera bat / Otras situaciones *	1	1	1	1	0	0	0	4	0	0	2
Ed-Ee / Ns-Nc	1	2	0	1	0	0	0	2	0	0	3
Ehuneko bertikalak / Porcentajes verticales	100	100	100	100	100	100	100	100	100	100	100
n (absolutu haztatu gabeak) / n (absolutos sin ponderar)	(576)	(137)	(91)	(74)	(34)	(15)	(32)	(30)	(11)	(54)	(98)

\* Erantzun aukera hau ez zitzairen irakurri inkestatuei / Esta opción de respuesta no se ha leído a las y los encuestados

Galdera hau soilik duen adinagatik eguneroko bizitzako oinarritzko gauzak egiteko laguntza behar duen gertuko senitartekoren bat dutenei egin zaie (biztanleria osoaren %25) / Pregunta realizada únicamente a quienes tienen algún familiar cercano que por su edad avanzada necesita ayuda para realizar actividades básicas de la vida cotidiana (25% de la población total)

## NON BIZI DA GAUR EGUN PERTSONA HORI? / ¿DÓNDE VIVE ACTUALMENTE ESA PERSONA?

	Guztira / Total	JAIOTERRIA / LUGAR DE NACIMIENTO			ZAINTZAK BEHAR DITUEN SENITARTEKOA / FAMILIARES QUE NECESITAN CUIDADOS	
		EAE+Nafarroa / CAPV+Navarra	Estatua / Estado	Atzerria / Extranjero	Berak zaintzen d(it)u / Cuida personalmente	Ez d(it)u berak zaintzen / No cuida
Bere etxean bizi da / Vive en su propia casa	59	62	56	44	73	46
Zure etxean bizi da / Vive con Ud.	8	7	11	10	17	0
Beste senitarteko baten etxean bizi da / Vive en casa de otro familiar	12	10	12	28	7	16
Txandaka bizi da hainbat senitartekoren etxeetan / Va rotando entre varias casas de familiares	1	2	0	0	1	1
Zahar-egoitza batean bizi da / Vive en un centro o residencia	18	18	13	16	0	34
Beste egoera bat / Otras situaciones *	1	0	5	0	1	1
Ed-Ee / Ns-Nc	1	1	2	2	1	1
Ehuneko bertikalak / Porcentajes verticales	100	100	100	100	100	100
n (absolutu haztatu gabeak) / n (absolutos sin ponderar)	(576)	(455)	(91)	(28)	(269)	(305)

\* Erantzun aukera hau ez zitzaien irakurri inkestatuei / Esta opción de respuesta no se ha leído a las y los encuestados

Galdera hau soilik duen adinagatik eguneroko bizitzako oinarritzko gauzak egiteko laguntza behar duen gertuko senitartekoren bat dutenei egin zaie (biztanleria osoaren %25) /

Pregunta realizada únicamente a quienes tienen algún familiar cercano que por su edad avanzada necesita ayuda para realizar actividades básicas de la vida cotidiana (25% de la población total)

## 2.5.6 – Dependentzia duen senitartekoaren zaintzaren antolaketa / Organización del cuidado del familiar dependiente

NOLA ANTOLATZEN DUZUE PERTSONA HORREN ZAINZA? / ¿CÓMO SE ORGANIZAN PARA EL CUIDADO DE ESA PERSONA?

	Guztira / Total	LURRALDEA / TERRITORIO			SEXUA / SEXO		ADIN TALDEAK / GRUPOS DE EDAD				KLASE SOZIALA / CLASE SOCIAL		
		Araba	Bizkaia	Gipuzkoa	Gizona / Hombre	Emakumea / Mujer	18-29	30-45	46-64	≥ 65	Baxua / Baja	Erdikoa / Media	Altua / Alta
Zuk zeuk bakarrik zaintzen duzu / La cuida Ud. exclusivamente	5	6	3	9	5	6	1	4	9	6	6	6	0
Zuk zaintzen duzu, ordaindutako pertsona baten (batzuen) laguntzarekin / La cuida Ud. con ayuda de una (o varias) persona remunerada	9	7	8	12	6	12	7	7	13	10	7	9	22
Zuk zaintzen duzu, beste senitarteko batzuekin batera / La cuida Ud. junto con otros familiares	20	30	24	10	21	19	15	23	24	18	30	16	6
Zuk zaintzen duzu, beste senitarteko batzuekin batera, eta ordaindutako pertsona baten (batzuen) laguntzarekin / La cuida Ud. junto con otros familiares y con ayuda de una (o varias) persona remunerada	9	8	11	6	11	8	12	11	9	4	5	12	10
Beste senitarteko batzuk zaintzen dute, ez zara zu arduratzen / La cuidan otros familiares, no se encarga Ud.	24	21	22	30	22	26	37	27	16	19	24	23	36
Ordaindutako pertsonak bakarrik zaintzen dute / La cuida solo una persona remunerada	9	7	8	12	9	9	8	10	5	15	7	11	6
Zahar-egoitza batean bizi da / Vive en un centro o residencia	18	16	19	17	21	14	17	15	17	23	17	18	18
Ed-Ee / Ns-Nc	4	4	4	4	3	5	3	3	7	4	4	5	2
Ehuneko bertikalak / Porcentajes verticales	100	100	100	100	100	100	100	100	100	100	100	100	100
n (absolutu haztatu gabeak) / n (absolutos sin ponderar)	(576)	(124)	(286)	(166)	(300)	(276)	(116)	(159)	(193)	(108)	(201)	(336)	(29)

Galdera hau soilik duen adinagatik eguneroko bizitzako oinarritzko gauzak egiteko laguntza behar duen gertuko senitartekoren bat dutenei egin zaie (biztanleria osoaren %25) /

Pregunta realizada únicamente a quienes tienen algún familiar cercano que por su edad avanzada necesita ayuda para realizar actividades básicas de la vida cotidiana (25% de la población total)

## NOLA ANTOLATZEN DUZUE PERTSONA HORREN ZAINTZA? / ¿CÓMO SE ORGANIZAN PARA EL CUIDADO DE ESA PERSONA?

	Guztira / Total	2016ko HAUTESKUNDE AUTONOMIKOETAKO BOTO-OROIMENA / RECUERDO DE VOTO EN ELECCIONES AUTONÓMICAS 2016									
		EAJ/PNV	EH BILDU	ELKARREKIN PODEMOS	PSE-EE	PP	Besteak / Otros	Eskubiderik gabe / Sin derecho	<18 urte / <18 años	Absten.	Ed-Ee / Ns-Nc
Zuk zeuk bakarrik zaintzen duzu / La cuida Ud. exclusivamente	5	6	1	3	10	7	6	4	0	7	7
Zuk zaintzen duzu, ordaindutako pertsona baten (batzuen) laguntzarekin / La cuida Ud. con ayuda de una (o varias) persona remunerada	9	8	7	6	0	26	13	11	10	7	10
Zuk zaintzen duzu, beste senitarteko batzuekin batera / La cuida Ud. junto con otros familiares	20	23	18	25	27	20	27	16	15	20	16
Zuk zaintzen duzu, beste senitarteko batzuekin batera, eta ordaindutako pertsona baten (batzuen) laguntzarekin / La cuida Ud. junto con otros familiares y con ayuda de una (o varias) persona remunerada	9	11	13	9	10	0	6	4	30	7	12
Beste senitarteko batzuk zaintzen dute, ez zara zu arduratzen / La cuidan otros familiares, no se encarga Ud.	24	16	29	20	24	13	15	29	30	37	24
Ordaindutako pertsonak bakarrik zaintzen dute / La cuida solo una persona remunerada	9	11	6	11	15	20	2	15	0	6	7
Zahar-egoitza batean bizi da / Vive en un centro o residencia	18	17	25	20	14	13	29	17	15	14	17
Ed-Ee / Ns-Nc	4	8	1	6	0	0	2	6	0	3	6
Ehuneko bertikalak / Porcentajes verticales	100	100	100	100	100	100	100	100	100	100	100
n (absolutu haztatu gabeak) / n (absolutos sin ponderar)	(576)	(137)	(91)	(74)	(34)	(15)	(32)	(30)	(11)	(54)	(98)

	Guztira / Total	JAIOTERRIA / LUGAR DE NACIMIENTO			ZAINTZAK BEHAR DITUEN SENITARTEKOA / FAMILIARES QUE NECESITAN CUIDADOS	
		EAE+Nafarroa / CAPV+Navarra	Estatua / Estado	Atzerria / Extranjero	Berak zaintzen d(it)u / Cuida personalmente	Ez d(it)u berak zaintzen / No cuida
Zuk zeuk bakarrik zaintzen duzu / La cuida Ud. exclusivamente	5	5	7	6	12	0
Zuk zaintzen duzu, ordaindutako pertsona baten (batzuen) laguntzarekin / La cuida Ud. con ayuda de una (o varias) persona remunerada	9	10	7	4	20	0
Zuk zaintzen duzu, beste senitarteko batzuekin batera / La cuida Ud. junto con otros familiares	20	21	19	16	44	0
Zuk zaintzen duzu, beste senitarteko batzuekin batera, eta ordaindutako pertsona baten (batzuen) laguntzarekin / La cuida Ud. junto con otros familiares y con ayuda de una (o varias) persona remunerada	9	10	11	0	20	0
Beste senitarteko batzuk zaintzen dute, ez zara zu arduratzen / La cuidan otros familiares, no se encarga Ud.	24	23	22	41	0	46
Ordaindutako pertsonak bakarrik zaintzen dute / La cuida solo una persona remunerada	9	7	17	9	0	17
Zahar-egoitza batean bizi da / Vive en un centro o residencia	18	18	13	16	0	34
Ed-Ee / Ns-Nc	4	4	3	7	4	3
Ehuneko bertikalak / Porcentajes verticales	100	100	100	100	100	100
n (absolutu haztatu gabeak) / n (absolutos sin ponderar)	(576)	(455)	(91)	(28)	(269)	(305)

Galdera hau soilik duen adinagatik eguneroko bizitzako oinarritzko gauzak egiteko laguntza behar duen gertuko senitartekoren bat dutenei egin zaie (biztanleria osoaren %25) /  
Pregunta realizada únicamente a quienes tienen algún familiar cercano que por su edad avanzada necesita ayuda para realizar actividades básicas de la vida cotidiana (25% de la población total)



## 2.5.7 – Zaintzaileak / Personas cuidadoras

### 2.5.7.1 – Zaintzari buruzko sentimenak / Sentimientos respecto al cuidado

SENITARTEKO HORREN ZAINZA LANARI DAGOKIONEZ, ZENBATERAINO ZAUDE ADOS ONDOKO ESALDIEKIN: OSO ADOS, NAHIKOA ADOS, EZ OSO ADOS EDO BATERE ADOS EZ? /

¿HASTA QUÉ PUNTO ESTÁ UD. DE ACUERDO CON ESTAS AFIRMACIONES CON RESPECTO A LOS CUIDADOS QUE PRESTA A ESE FAMILIAR: MUJ DE ACUERDO, BASTANTE, POCO O NADA DE ACUERDO?

	Guztira / Total	LURRALDEA / TERRITORIO			SEXUA / SEXO		ADIN TALDEAK / GRUPOS DE EDAD				KLASE SOZIALA / CLASE SOCIAL		
		Araba	Bizkaia	Gipuzkoa	Gizona / Hombre	Emakumea / Mujer	18-29	30-45	46-64	≥ 65	Baxua / Baja	Erdikoa / Media	Altua / Alta
<b>USTE DUT NIRETZAT BETEBEHAR MORALA DELA PERTSONA HORI ZAINTEZA / CONSIDERO QUE ES PARA MÍ UNA OBLIGACIÓN MORAL CUIDAR DE ESA PERSONA</b>													
Oso ados / Muy de acuerdo	51	42	57	45	52	50	44	36	57	71	54	49	37
Nahikoa ados / Bastante de acuerdo	34	43	24	50	31	37	37	47	28	24	33	33	63
Ez oso ados / Poco de acuerdo	8	8	9	3	9	5	12	4	11	0	4	10	0
Baterere ados ez / Nada de acuerdo	5	4	8	1	4	7	7	10	1	5	7	5	0
Ed-Ee / Ns-Nc	2	2	2	1	4	0	0	3	3	0	1	3	0
<b>OSO ONGI SENTIARAZTEN NAU PERTSONA HORI ZAINDU AHAL IZATEAK / ES MUY GRATIFICANTE PODER CUIDAR DE ESA PERSONA</b>													
Oso ados / Muy de acuerdo	43	46	40	47	41	45	47	31	40	62	49	38	28
Nahikoa ados / Bastante de acuerdo	41	38	41	43	43	39	39	54	43	17	36	45	47
Ez oso ados / Poco de acuerdo	10	8	13	7	10	11	12	5	10	17	9	12	17
Baterere ados ez / Nada de acuerdo	4	6	4	2	5	3	2	5	5	4	4	4	7
Ed-Ee / Ns-Nc	2	2	2	1	2	2	0	6	1	0	3	1	0
<b>ERRUDUN SENTITZEN NAIZ EZ DUDALAKO ZAINTZEN BEHAR BEZAIN ONGI / ME SIENTO CULPABLE POR NO CUIDARLE SUFICIENTEMENTE BIEN</b>													
Oso ados / Muy de acuerdo	13	17	13	9	15	10	15	15	9	14	13	11	16
Nahikoa ados / Bastante de acuerdo	19	18	17	23	18	19	24	17	20	13	16	22	0
Ez oso ados / Poco de acuerdo	10	15	11	5	9	12	6	14	11	6	14	8	17
Baterere ados ez / Nada de acuerdo	54	46	55	58	56	52	53	46	55	67	49	56	67
Ed-Ee / Ns-Nc	4	3	4	4	2	6	1	7	5	0	7	2	0
<b>PERTSONA HORREN ZAINZA ZAMA ASTUNEGIA DA NIRETZAT / EL CUIDADO DE ESA PERSONA REPRESENTA UNA CARGA EXCESIVA PARA MÍ</b>													
Oso ados / Muy de acuerdo	8	5	8	10	8	7	2	2	11	16	10	6	0
Nahikoa ados / Bastante de acuerdo	17	18	19	10	17	17	13	15	18	21	22	14	9
Ez oso ados / Poco de acuerdo	38	44	37	34	30	46	48	31	38	36	36	40	38
Baterere ados ez / Nada de acuerdo	36	30	35	44	43	29	37	50	30	27	31	38	53
Ed-Ee / Ns-Nc	1	3	1	1	2	1	0	2	2	0	1	2	0
Ehunek bertikalak / Porcentajes verticales	100	100	100	100	100	100	100	100	100	100	100	100	100
n (absolutu haztatu gabeak) / n (absolutos sin ponderar)	(259)	(63)	(138)	(58)	(136)	(123)	(43)	(76)	(100)	(40)	(94)	(150)	(10)

Galdera hau soilik duen zahar-egoitzan bizi EZ den eta adinagatik eguneroko bizitzako oinarrizko gauzak egiteko laguntza behar duen gertuko senitartekoren bat pertsonalki zaintzen dutenei egin zaie (biztanleria osoaren %11) / Pregunta realizada únicamente a quienes cuidan personalmente a algún familiar cercano que NO vive en una residencia y por su edad avanzada necesita ayuda para realizar actividades básicas de la vida cotidiana (11% de la población total)

SENITARTEKO HORREN ZAINZA LANARI DAGOKIONEZ, ZENBATERAINO ZAUDE ADOS ONDOKO ESALDIEKIN: OSO ADOS, NAHIKOA ADOS, EZ OSO ADOS EDO BATERE ADOS EZ? /

¿HASTA QUÉ PUNTO ESTÁ UD. DE ACUERDO CON ESTAS AFIRMACIONES CON RESPECTO A LOS CUIDADOS QUE PRESTA A ESE FAMILIAR: MUY DE ACUERDO, BASTANTE, POCO O NADA DE ACUERDO?

	Guztira / Total	2016ko HAUTESKUNDE AUTONOMIKOETAKO BOTO-OROIMENA / RECUERDO DE VOTO EN ELECCIONES AUTONÓMICAS 2016									
		EAJ/PNV	EH BILDU	ELKARREKIN PODEMOS	PSE-EE	PP	Besteak / Otros	Eskubiderik gabe / Sin derecho	<18 urte / <18 años	Absten.	Ed-Ee / Ns-Nc
<b>USTE DUT NIREZTAT BETEBEHAR MORALA DELA PERTSONA HORI ZAINTEA / CONSIDERO QUE ES PARA MÍ UNA OBLIGACIÓN MORAL CUIDAR DE ESA PERSONA</b>											
Oso ados / Muy de acuerdo	51	57	45	57	64	49	63	41	54	47	43
Nahikoa ados / Bastante de acuerdo	34	30	34	27	23	38	34	38	28	31	46
Ez oso ados / Poco de acuerdo	8	10	4	7	7	13	0	0	0	19	4
Batere ados ez / Nada de acuerdo	5	2	11	3	7	0	3	10	18	3	6
Ed-Ee / Ns-Nc	2	0	6	6	0	0	0	10	0	0	2
<b>OSO ONGI SENTIARAZTEN NAU PERTSONA HORI ZAINDU AHAL IZATEAK / ES MUY GRATIFICANTE PODER CUIDAR DE ESA PERSONA</b>											
Oso ados / Muy de acuerdo	43	41	28	46	57	38	52	41	47	50	38
Nahikoa ados / Bastante de acuerdo	41	48	50	37	25	50	45	37	53	31	38
Ez oso ados / Poco de acuerdo	10	6	7	6	7	12	3	11	0	16	20
Batere ados ez / Nada de acuerdo	4	2	13	6	11	0	0	0	0	3	4
Ed-Ee / Ns-Nc	2	3	2	6	0	0	0	10	0	0	0
<b>ERRUDUN SENTITZEN NAIZ EZ DUDALAKO ZAINZEN BEHAR BEZAIN ONGI / ME SIENTO CULPABLE POR NO CUIDARLE SUFICIENTEMENTE BIEN</b>											
Oso ados / Muy de acuerdo	13	11	20	35	18	0	9	10	27	6	6
Nahikoa ados / Bastante de acuerdo	19	19	28	9	11	38	23	10	18	22	13
Ez oso ados / Poco de acuerdo	10	16	9	20	9	0	0	0	0	22	7
Batere ados ez / Nada de acuerdo	54	49	39	30	55	62	53	69	55	50	74
Ed-Ee / Ns-Nc	4	5	4	6	7	0	15	10	0	0	0
<b>PERTSONA HORREN ZAINZA ZAMA ASTUNEGIA DA NIREZTAT / EL CUIDADO DE ESA PERSONA REPRESENTA UNA CARGA EXCESIVA PARA MÍ</b>											
Oso ados / Muy de acuerdo	8	16	4	9	18	0	11	0	0	6	6
Nahikoa ados / Bastante de acuerdo	17	16	28	12	21	12	17	10	10	19	17
Ez oso ados / Poco de acuerdo	38	27	40	23	30	76	49	26	35	61	27
Batere ados ez / Nada de acuerdo	36	42	25	50	32	12	24	63	55	14	48
Ed-Ee / Ns-Nc	1	0	4	6	0	0	0	0	0	0	2
Ehuneko bertikalak / Porcentajes verticales	100	100	100	100	100	100	100	100	100	100	100
n (absolutu haztatu gabeak) / n (absolutos sin ponderar)	(259)	(68)	(35)	(33)	(16)	(8)	(17)	(10)	(6)	(23)	(43)

Galdera hau soilik duen zahar-egoitzan bizi EZ den eta adinagatik eguneroko bizitzako oinarritzko gauzak egiteko laguntza behar duen gertuko senitartekoren bat pertsonalki zaintzen dutenei egin zaie (biztanleria osoaren %11) / Pregunta realizada únicamente a quienes cuidan personalmente a algún familiar cercano que NO vive en una residencia y por su edad avanzada necesita ayuda para realizar actividades básicas de la vida cotidiana (11% de la población total)

SENITARTEKO HORREN ZAINZA LANARI DAGOKIONEZ, ZENBATERAINO ZAUDE ADOS ONDOKO ESALDIEKIN: OSO ADOS, NAHIKOA ADOS, EZ OSO ADOS EDO BATERE ADOS EZ? /

¿HASTA QUÉ PUNTO ESTÁ UD. DE ACUERDO CON ESTAS AFIRMACIONES CON RESPECTO A LOS CUIDADOS QUE PRESTA A ESE FAMILIAR: MUY DE ACUERDO, BASTANTE, POCO O NADA DE ACUERDO?

	Guztira / Total	JAIOTERRIA / LUGAR DE NACIMIENTO			ZAINZAREN ANTOLAKETA / ORGANIZACIÓN DEL CUIDADO	
		EAE+Nafarroa / CAPV+Navarra	Estaturia / Estado	Atzerria / Extranjero	Senitartekoaren artean / Entre familiares	Senitartekoak + kontratutako pertsona / Entre familiares + persona contratada
<b>USTE DUT NIRETZAT BETEBEHAR MORALA DELA PERTSONA HORI ZAINTEA / CONSIDERO QUE ES PARA MÍ UNA OBLIGACIÓN MORAL CUIDAR DE ESA PERSONA</b>						
Oso ados / Muy de acuerdo	51	51	52	59	55	46
Nahikoa ados / Bastante de acuerdo	34	35	36	9	31	39
Ez oso ados / Poco de acuerdo	8	8	9	0	9	6
Batere ados ez / Nada de acuerdo	5	5	3	16	4	7
Ed-Ee / Ns-Nc	2	2	0	16	2	3
<b>OSO ONGI SENTIARAZTEN NAU PERTSONA HORI ZAINDU AHAL IZATEAK / ES MUY GRATIFICANTE PODER CUIDAR DE ESA PERSONA</b>						
Oso ados / Muy de acuerdo	43	42	43	59	50	33
Nahikoa ados / Bastante de acuerdo	41	44	26	41	40	42
Ez oso ados / Poco de acuerdo	10	8	24	0	5	18
Batere ados ez / Nada de acuerdo	4	4	7	0	5	3
Ed-Ee / Ns-Nc	2	3	0	0	1	4
<b>ERRUDUN SENTITZEN NAIZ EZ DUDALAKO ZAINZEN BEHAR BEZAIN ONGI / ME SIENTO CULPABLE POR NO CUIDARLE SUFICIENTEMENTE BIEN</b>						
Oso ados / Muy de acuerdo	13	12	15	16	12	13
Nahikoa ados / Bastante de acuerdo	19	20	13	20	19	18
Ez oso ados / Poco de acuerdo	10	12	8	0	11	10
Batere ados ez / Nada de acuerdo	54	52	63	63	54	55
Ed-Ee / Ns-Nc	4	5	2	0	4	4
<b>PERTSONA HORREN ZAINZA ZAMA ASTUNEGIA DA NIRETZAT / EL CUIDADO DE ESA PERSONA REPRESENTA UNA CARGA EXCESIVA PARA MÍ</b>						
Oso ados / Muy de acuerdo	8	7	14	0	8	8
Nahikoa ados / Bastante de acuerdo	17	17	19	0	15	19
Ez oso ados / Poco de acuerdo	38	38	37	29	43	30
Batere ados ez / Nada de acuerdo	36	36	30	71	34	40
Ed-Ee / Ns-Nc	1	2	0	0	0	2
Ehuneko bertikalak / Porcentajes verticales	100	100	100	100	100	100
n (absolutu haztatu gabeak) / n (absolutos sin ponderar)	(259)	(213)	(38)	(8)	(149)	(110)

Galdera hau soilik duen zahar-egoitzan bizi EZ den eta adinagatik eguneroko bizitzako oinarriko gauzak egiteko laguntza behar duen gertuko senitartekoren bat pertsonalki zaintzen dutenei egin zaie (biztanleria osoaren %11) / Pregunta realizada únicamente a quienes cuidan personalmente a algún familiar cercano que NO vive en una residencia y por su edad avanzada necesita ayuda para realizar actividades básicas de la vida cotidiana (11% de la población total)

## 2.5.7.2 – Zaintzaren antolaketarekiko poztasuna / Satisfacción con la organización del cuidado

ZENBATERAINO ZAUDE POZIK PERTSONA HORREN ZAINZAREN ANTOLAKETAREKIN? / ¿EN QUÉ MEDIDA ESTÁ UD. SATISFECHO/A, EN GENERAL, CON LA ORGANIZACIÓN DEL CUIDADO DE ESTA PERSONA?

	Guztira / Total	LURRALDEA / TERRITORIO			SEXUA / SEXO		ADIN TALDEAK / GRUPOS DE EDAD				KLASE SOZIALA / CLASE SOCIAL		
		Araba	Bizkaia	Gipuzkoa	Gizona / Hombre	Emakumea / Mujer	18-29	30-45	46-64	≥ 65	Baxua / Baja	Erdikoa / Media	Altua / Alta
Oso pozik / Muy satisfecho/a	43	41	45	40	39	48	41	36	45	56	45	42	46
Nahikoa pozik / Bastante satisfecho/a	45	49	40	53	46	44	54	45	43	41	44	46	54
Ez oso pozik / Poco satisfecho/a	8	5	11	4	10	7	3	17	8	0	7	9	0
Batere pozik ez / Nada satisfecho/a	2	3	2	3	5	0	2	0	4	4	2	3	0
Ed-Ee / Ns-Nc	1	1	1	0	1	1	0	3	0	0	1	1	0
Ehuneko bertikalak / Porcentajes verticales	100	100	100	100	100	100	100	100	100	100	100	100	100
n (absolutu haztatu gabeak) / n (absolutos sin ponderar)	(259)	(63)	(138)	(58)	(136)	(123)	(43)	(76)	(100)	(40)	(94)	(150)	(10)

	Guztira / Total	2016ko HAUTESKUNDE AUTONOMIKOETAKO BOTO-OROIMENA / RECUERDO DE VOTO EN ELECCIONES AUTONÓMICAS 2016									
		EAJ/PNV	EH BILDU	ELKARREKIN PODEMOS	PSE-EE	PP	Besteak / Otros	Eskubiderik gabe / Sin derecho	<18 urte / <18 años	Absten.	Ed-Ee / Ns-Nc
Oso pozik / Muy satisfecho/a	43	39	44	36	44	38	51	42	46	39	54
Nahikoa pozik / Bastante satisfecho/a	45	47	48	36	37	62	31	58	54	50	37
Ez oso pozik / Poco satisfecho/a	8	11	6	19	14	0	18	0	0	5	5
Batere pozik ez / Nada satisfecho/a	2	3	0	6	5	0	0	0	0	6	2
Ed-Ee / Ns-Nc	1	0	2	3	0	0	0	0	0	0	2
Ehuneko bertikalak / Porcentajes verticales	100	100	100	100	100	100	100	100	100	100	100
n (absolutu haztatu gabeak) / n (absolutos sin ponderar)	(259)	(68)	(35)	(33)	(16)	(8)	(17)	(10)	(6)	(23)	(43)

	Guztira / Total	JAIOTERRIA / LUGAR DE NACIMIENTO			ZAINZAREN ANTOLAKETA / ORGANIZACIÓN DEL CUIDADO	
		EAE+Nafarroa / CAPV+Navarra	Estatua / Estado	Atzerria / Extranjero	Senitartekoen artean / Entre familiares	Senitartekoak + kontratutako pertsona / Entre familiares + persona contratada
Oso pozik / Muy satisfecho/a	43	40	56	55	49	35
Nahikoa pozik / Bastante satisfecho/a	45	48	30	45	42	50
Ez oso pozik / Poco satisfecho/a	8	9	7	0	7	10
Batere pozik ez / Nada satisfecho/a	2	2	6	0	2	2
Ed-Ee / Ns-Nc	1	1	0	0	0	2
Ehuneko bertikalak / Porcentajes verticales	100	100	100	100	100	100
n (absolutu haztatu gabeak) / n (absolutos sin ponderar)	(259)	(213)	(38)	(8)	(149)	(110)

Galdera hau soilik zahar-egoitzan bizi EZ den eta adinagatik eguneroko bizitzako oinarriko gauzak egiteko laguntza behar duen gertuko senitartekoren bat pertsonalki zaintzen dutenei egin zaie (biztanleria osoaren %11) / Pregunta realizada únicamente a quienes cuidan personalmente a algún familiar cercano que NO vive en una residencia y por su edad avanzada necesita ayuda para realizar actividades básicas de la vida cotidiana (11% de la población total)

### 2.5.7.3 – Bizitza pertsonala eta profesionalarekin uztartzeko aukerekiko poztasuna / Satisfacción con las posibilidades de conciliar con la vida personal y profesional

ETA ZENBATERAINO ZAUDE POZIK PERTSONA HORREN ZAINTZA, ETA ZURE BIZITZA PERTSONALA EDO PROFESIONALA UZTARTZEKO DITUZUN AUKEREKIN? /  
¿Y EN QUÉ MEDIDA ESTÁ UD. SATISFECHO/A CON LAS POSIBILIDADES QUE TIENE PARA CONCILIAR ESA LABOR DE CUIDADO CON SU VIDA PERSONAL Y/O PROFESIONAL?

	Guztira / Total	LURRALDEA / TERRITORIO			SEXUA / SEXO		ADIN TALDEAK / GRUPOS DE EDAD				KLASE SOZIALA / CLASE SOCIAL		
		Araba	Bizkaia	Gipuzkoa	Gizona / Hombre	Emakumea / Mujer	18-29	30-45	46-64	≥ 65	Baxua / Baja	Erdikoa / Media	Altua / Alta
Oso pozik / Muy satisfecho/a	21	13	24	19	22	20	25	18	16	31	28	16	12
Nahikoa pozik / Bastante satisfecho/a	43	45	36	59	42	44	42	43	43	45	41	46	47
Ez oso pozik / Poco satisfecho/a	24	24	26	20	24	25	27	29	26	12	22	26	42
Batere pozik ez / Nada satisfecho/a	8	15	9	1	9	7	2	9	12	4	6	8	0
Ed-Ee / Ns-Nc	4	3	5	0	3	4	4	1	3	8	3	4	0
Ehuneko bertikalak / Porcentajes verticales	100	100	100	100	100	100	100	100	100	100	100	100	100
n (absolutu haztatu gabeak) / n (absolutos sin ponderar)	(259)	(63)	(138)	(58)	(136)	(123)	(43)	(76)	(100)	(40)	(94)	(150)	(10)

	Guztira / Total	2016ko HAUTESKUNDE AUTONOMIKOETAKO BOTO-OROIMENA / RECUERDO DE VOTO EN ELECCIONES AUTONÓMICAS 2016									
		EAJ/PNV	EH BILDU	ELKARREKIN PODEMOS	PSE-EE	PP	Besteak / Otros	Eskubiderik gabe / Sin derecho	<18 urte / <18 años	Absten.	Ed-Ee / Ns-Nc
Oso pozik / Muy satisfecho/a	21	26	20	25	7	13	23	52	36	8	17
Nahikoa pozik / Bastante satisfecho/a	43	32	43	22	51	63	30	21	46	53	59
Ez oso pozik / Poco satisfecho/a	24	27	25	39	25	12	27	21	18	33	14
Batere pozik ez / Nada satisfecho/a	8	11	9	14	9	0	20	0	0	0	9
Ed-Ee / Ns-Nc	4	3	2	0	7	12	0	6	0	5	2
Ehuneko bertikalak / Porcentajes verticales	100	100	100	100	100	100	100	100	100	100	100
n (absolutu haztatu gabeak) / n (absolutos sin ponderar)	(259)	(68)	(35)	(33)	(16)	(8)	(17)	(10)	(6)	(23)	(43)

	Guztira / Total	JAIOTERRIA / LUGAR DE NACIMIENTO			ZAINTZAREN ANTOLAKETA / ORGANIZACIÓN DEL CUIDADO		
		EAE+Nafarroa / CAPV+Navarra	Estatua / Estado	Atzerria / Extranjero	Senitartekoen artean / Entre familiares	Senitartekoak + kontratututako pertsona / Entre familiares + persona contratada	
Oso pozik / Muy satisfecho/a	21	20	16	65	25	15	
Nahikoa pozik / Bastante satisfecho/a	43	43	51	10	45	41	
Ez oso pozik / Poco satisfecho/a	24	26	19	16	20	31	
Batere pozik ez / Nada satisfecho/a	8	8	7	0	7	9	
Ed-Ee / Ns-Nc	4	2	8	9	3	4	
Ehuneko bertikalak / Porcentajes verticales	100	100	100	100	100	100	
n (absolutu haztatu gabeak) / n (absolutos sin ponderar)	(259)	(213)	(38)	(8)	(149)	(110)	

Galdera hau soilik zahar-egoitzan bizi EZ den eta adinagatik eguneroko bizitzako oinarriko gauzak egiteko laguntza behar duen gertuko senitartekoren bat pertsonalki zaintzen dutenei egin zaie (biztanleria osoaren %11) / Pregunta realizada únicamente a quienes cuidan personalmente a algún familiar cercano que NO vive en una residencia y por su edad avanzada necesita ayuda para realizar actividades básicas de la vida cotidiana (11% de la población total)

## 2.5.7.4 – Zaintza lanarekin zerikusia duten inzidentziak bizitza pertsonalean / Incidencias en la vida personal relacionadas con las labores de cuidado

PERTSONA NAGUSI EDO EDADETU BATEN ZAINTZAZ ARDURATZEAK HAINBAT ERAGIN NEGATIBO IZAN DITZAKE ZAINTZAILEAREN EGUNEROKO BIZITZAN. ZEHAZKI ZURE KASUAN, ZENBATERAINO KALTETU DU ZURE EGUNEROKO BIZITZA ESPARRU HAUETAN? /

HACERSE CARGO DEL CUIDADO DE UNA PERSONA MAYOR PUEDE TRAER CONSECUENCIAS NEGATIVAS EN LA VIDA DIARIA DE LA PERSONA CUIDADORA. CONCRETAMENTE EN SU CASO ¿EN QUÉ MEDIDA LE HA AFECTADO A UD. HABERSE HECHO CARGO DEL CUIDADO DE ESA PERSONA EN ESTOS ASPECTOS DE SU VIDA?

	Guztira / Total	LURRALDEA / TERRITORIO			SEXUA / SEXO		ADIN TALDEAK / GRUPOS DE EDAD				KLASE SOZIALA / CLASE SOCIAL		
		Araba	Bizkaia	Gipuzkoa	Gizona / Hombre	Emakumea / Mujer	18-29	30-45	46-64	≥ 65	Baxua / Baja	Erdikoa / Media	Altua / Alta
<b>ZURE OSASUNEAN (FISIKOA EDO PSIKOLOGIKOA) / SU SALUD (FÍSICA O PSICOLÓGICA)</b>													
Asko / Mucho	14	9	14	17	14	14	8	15	13	21	17	11	32
Nahikoa / Bastante	21	23	22	16	18	23	11	20	25	22	20	22	8
Gutxi / Poco	29	35	32	20	30	28	22	30	32	30	31	29	25
Batere ez / Nada	35	32	31	47	37	34	56	34	30	28	29	38	35
Ed-Ee / Ns-Nc	1	1	1	0	2	0	4	1	0	0	2	0	0
<b>ZURE BIZITZA PERTSONALEAN (AISIA, LAGUNARTEA...) / SU VIDA PERSONAL (OCIO, AMISTADES...)</b>													
Asko / Mucho	12	8	15	7	13	11	2	11	15	19	13	12	0
Nahikoa / Bastante	26	21	27	26	24	27	9	26	34	26	30	23	24
Gutxi / Poco	34	41	33	31	31	37	44	40	30	23	31	36	46
Batere ez / Nada	27	29	23	37	30	25	42	23	22	32	23	29	30
Ed-Ee / Ns-Nc	1	1	1	0	2	0	4	1	0	0	2	0	0
<b>ZURE FAMILIAN (BIKOTE HARREMANEAN, SEME-ALABEKIN, BILOBEKIN...) / SU VIDA FAMILIAR (RELACIONES CON PAREJA, HIJOS/AS, NIETOS/AS...)</b>													
Asko / Mucho	11	8	13	8	14	7	7	11	13	8	14	9	7
Nahikoa / Bastante	19	16	18	23	15	22	5	19	26	16	20	19	8
Gutxi / Poco	39	42	42	30	35	43	35	41	39	39	40	41	25
Batere ez / Nada	31	33	27	39	33	28	49	28	22	37	25	31	60
Ed-Ee / Ns-Nc	1	2	1	0	2	0	4	1	0	0	2	0	0
<b>ZURE LAN BIZITZAN (EGUNGOA EDO IZAN ZENEZAKEENA) / SU VIDA LABORAL (LA QUE TIENE O LA QUE PODRÍA TENER)</b>													
Asko / Mucho	10	10	9	11	11	9	0	15	13	6	13	8	7
Nahikoa / Bastante	20	21	24	12	17	24	12	21	28	13	25	18	0
Gutxi / Poco	28	21	30	27	26	30	27	38	26	17	28	29	29
Batere ez / Nada	38	43	32	47	41	34	48	26	32	58	31	41	63
Ed-Ee / Ns-Nc	4	5	5	3	5	3	13	1	1	7	4	4	0
Ehuneko bertikalak / Porcentajes verticales	100	100	100	100	100	100	100	100	100	100	100	100	100
n (absolutu haztatu gabeak) / n (absolutos sin ponderar)	(259)	(63)	(138)	(58)	(136)	(123)	(43)	(76)	(100)	(40)	(94)	(150)	(10)

Galdera hau soilik zahar-egoitzan bizi EZ den eta adinagatik eguneroko bizitzako oinarriko gauzak egiteko laguntza behar duen gertuko senitartekoren bat pertsonalki zaintzen dutenei egin zaie (biztanleria osoaren %11) / Pregunta realizada únicamente a quienes cuidan personalmente a algún familiar cercano que NO vive en una residencia y por su edad avanzada necesita ayuda para realizar actividades básicas de la vida cotidiana (11% de la población total)

PERTSONA NAGUSI EDO EDADETU BATEN ZAINZAZ ARDURATZEAK HAINBAT ERAGIN NEGATIBO IZAN DITZAKE ZAINZAILAREN EGUNEROKO BIZITZAN. ZEHAZKI ZURE KASUAN, ZENBATERAINO KALTETU DU ZURE EGUNEROKO BIZITZA ESPARRU HAUETAN? /

HACERSE CARGO DEL CUIDADO DE UNA PERSONA MAYOR PUEDE TRAER CONSECUENCIAS NEGATIVAS EN LA VIDA DIARIA DE LA PERSONA CUIDADORA. CONCRETAMENTE EN SU CASO ¿EN QUÉ MEDIDA LE HA AFECTADO A UD. HABERSE HECHO CARGO DEL CUIDADO DE ESA PERSONA EN ESTOS ASPECTOS DE SU VIDA?

	Guztira / Total	2016ko HAUTESKUNDE AUTONOMIKOETAKO BOTO-OROMENA / RECUERDO DE VOTO EN ELECCIONES AUTONÓMICAS 2016									
		EAJ/PNV	EH BILDU	ELKARREKIN PODEMOS	PSE-EE	PP	Besteak / Otros	Eskubiderik gabe / Sin derecho	<18 urte / <18 años	Absten.	Ed-Ee / Ns-Nc
<b>ZURE OSASUNEAN (FISIKOA EDO PSIKOLOGIKOA) / SU SALUD (FÍSICA O PSICOLÓGICA)</b>											
Asko / Mucho	14	16	4	17	17	12	7	21	0	9	21
Nahikoa / Bastante	21	19	15	15	23	25	37	0	0	44	16
Gutxi / Poco	29	44	34	26	32	25	15	37	18	23	23
Batere ez / Nada	35	21	45	42	28	38	41	32	82	25	40
Ed-Ee / Ns-Nc	1	0	2	0	0	0	0	10	0	0	0
<b>ZURE BIZITZA PERTSONALEAN (AISIA, LAGUNARTEA...) / SU VIDA PERSONAL (OCIO, AMISTADES...)</b>											
Asko / Mucho	12	9	9	7	12	12	18	0	0	11	24
Nahikoa / Bastante	26	25	23	36	43	24	27	0	18	35	21
Gutxi / Poco	34	44	36	25	32	38	37	48	27	34	22
Batere ez / Nada	27	22	30	33	14	26	18	42	55	20	33
Ed-Ee / Ns-Nc	1	0	2	0	0	0	0	10	0	0	0
<b>ZURE FAMILIAN (BIKOTE HARREMANEAN, SEME-ALABEKIN, BILOBEKIN...) / SU VIDA FAMILIAR (RELACIONES CON PAREJA, HIJOS/AS, NIETOS/AS...)</b>											
Asko / Mucho	11	7	7	19	5	0	18	0	18	11	18
Nahikoa / Bastante	19	15	19	21	31	12	27	0	0	20	26
Gutxi / Poco	39	51	33	26	43	50	26	47	27	55	22
Batere ez / Nada	31	26	38	33	21	38	29	43	55	14	35
Ed-Ee / Ns-Nc	1	1	2	0	0	0	0	10	0	0	0
<b>ZURE LAN BIZITZAN (EGUNGOA EDO IZAN ZENEZAKEENA) / SU VIDA LABORAL (LA QUE TIENE O LA QUE PODRÍA TENER)</b>											
Asko / Mucho	10	6	4	12	11	0	10	0	0	20	19
Nahikoa / Bastante	20	24	16	13	21	37	38	10	0	19	18
Gutxi / Poco	28	36	28	31	12	25	11	37	10	33	27
Batere ez / Nada	38	34	48	44	52	26	31	43	54	28	35
Ed-Ee / Ns-Nc	4	0	4	0	5	12	11	10	36	0	0
Ehuneko bertikalak / Porcentajes verticales	100	100	100	100	100	100	100	100	100	100	100
n (absolutu haztatu gabeak) / n (absolutos sin ponderar)	(259)	(68)	(35)	(33)	(16)	(8)	(17)	(10)	(6)	(23)	(43)

Galdera hau soilik zahar-egoitzan bizi EZ den eta adinagatik eguneroko bizitzako oinarriko gauzak egiteko laguntza behar duen gertuko senitatekoren bat pertsonalki zaintzen dutenei egin zaie (biztanleria osoaren %11) / Pregunta realizada únicamente a quienes cuidan personalmente a algún familiar cercano que NO vive en una residencia y por su edad avanzada necesita ayuda para realizar actividades básicas de la vida cotidiana (11% de la población total)

PERTSONA NAGUSI EDO EDADETU BATEN ZAINTZA ARDURATZEAK HAINBAT ERAGIN NEGATIBO IZAN DITZAKE ZAINTZAILEAREN EGUNEROKO BIZITZAN. ZEHAZKI ZURE KASUAN, ZENBATERAINO KALTETU DU ZURE EGUNEROKO BIZITZA ESPARRU HAUETAN? /

HACERSE CARGO DEL CUIDADO DE UNA PERSONA MAYOR PUEDE TRAER CONSECUENCIAS NEGATIVAS EN LA VIDA DIARIA DE LA PERSONA CUIDADORA. CONCRETAMENTE EN SU CASO ¿EN QUÉ MEDIDA LE HA AFECTADO A UD. HABERSE HECHO CARGO DEL CUIDADO DE ESA PERSONA EN ESTOS ASPECTOS DE SU VIDA?

	Guztira / Total	JAIOTERRIA / LUGAR DE NACIMIENTO			ZAINTZAREN ANTOLAKETA / ORGANIZACIÓN DEL CUIDADO	
		EAE+Nafarroa / CAPV+Navarra	Estatu / Estado	Atzerria / Extranjero	Senitartekoen artean / Entre familiares	Senitartekoak + kontratutako pertsona / Entre familiares + persona contratada
<b>ZURE OSASUNEAN (FISIKOA EDO PSIKOLOGIKOA) / SU SALUD (FÍSICA O PSICOLÓGICA)</b>						
Asko / Mucho	14	15	13	0	14	14
Nahikoa / Bastante	21	20	29	0	22	19
Gutxi / Poco	29	26	36	58	33	24
Batere ez / Nada	35	39	22	26	30	42
Ed-Ee / Ns-Nc	1	0	0	16	1	0
<b>ZURE BIZITZA PERTSONALEAN (AISIA, LAGUNARTEA...) / SU VIDA PERSONAL (OCIO, AMISTADES...)</b>						
Asko / Mucho	12	12	15	0	9	16
Nahikoa / Bastante	26	26	30	0	27	23
Gutxi / Poco	34	32	35	62	34	33
Batere ez / Nada	27	29	20	22	28	27
Ed-Ee / Ns-Nc	1	0	0	16	1	0
<b>ZURE FAMILIAN (BIKOTE HARREMANEAN, SEME-ALABEKIN, BILOBEKIN...) / SU VIDA FAMILIAR (RELACIONES CON PAREJA, HIJOS/AS, NIETOS/AS...)</b>						
Asko / Mucho	11	12	5	0	10	12
Nahikoa / Bastante	19	17	30	0	17	21
Gutxi / Poco	39	37	39	62	46	29
Batere ez / Nada	31	33	25	22	26	38
Ed-Ee / Ns-Nc	1	0	0	16	1	1
<b>ZURE LAN BIZITZAN (EGUNGOA EDO IZAN ZENEZAKEENA) / SU VIDA LABORAL (LA QUE TIENE O LA QUE PODRÍA TENER)</b>						
Asko / Mucho	10	11	10	0	10	9
Nahikoa / Bastante	20	24	11	0	21	20
Gutxi / Poco	28	28	18	62	30	25
Batere ez / Nada	38	35	53	22	37	39
Ed-Ee / Ns-Nc	4	3	8	16	3	7
Ehuneko bertikalak / Porcentajes verticales	100	100	100	100	100	100
n (absolutu haztatu gabeak) / n (absolutos sin ponderar)	(259)	(213)	(38)	(8)	(149)	(110)

Galdera hau soilik zahar-egoitzan bizi EZ den eta adinagatik eguneroko bizitzako oinarritzko gauzak egiteko laguntza behar duen gertuko senitartekoren bat pertsonalki zaintzen dutenei egin zaie (biztanleria osoaren %11) / Pregunta realizada únicamente a quienes cuidan personalmente a algún familiar cercano que NO vive en una residencia y por su edad avanzada necesita ayuda para realizar actividades básicas de la vida cotidiana (11% de la población total)



## 2.5.8 – Dependentzia duen pertsonaren zaintzaren kalitatearekiko poztasuna / Satisfacción con la calidad del cuidado de la persona mayor dependiente

OROKORREAN, ZEIN NEURRITAN ZAUDE POZIK PERTSONA HORREK JASOTZEN DUEN ZAINTZAREN ETA ARRETAREN KALITATEAREKIN? /  
¿EN GENERAL, EN QUÉ MEDIDA ESTÁ UD. SATISFECHO/A CON LA CALIDAD DEL CUIDADO Y LA ATENCIÓN QUE RECIBE ESA PERSONA?

	Guztira / Total	LURRALDEA / TERRITORIO			SEXUA / SEXO		ADIN TALDEAK / GRUPOS DE EDAD				KLASE SOZIALA / CLASE SOCIAL		
		Araba	Bizkaia	Gipuzkoa	Gizona / Hombre	Emakumea / Mujer	18-29	30-45	46-64	≥ 65	Baxua / Baja	Erdikoa / Media	Altua / Alta
Oso pozik / Muy satisfecho/a	48	35	47	57	47	49	53	46	43	51	47	48	56
Nahikoa pozik / Bastante satisfecho/a	38	50	39	32	39	38	34	40	43	35	39	38	37
Ez oso pozik / Poco satisfecho/a	4	6	5	3	6	2	3	6	2	7	5	4	4
Batere pozik ez / Nada satisfecho/a	2	4	3	0	1	3	3	2	2	1	1	2	3
Ed-Ee / Ns-Nc	7	6	7	8	7	8	6	6	11	6	7	8	0
Ehuneko bertikalak / Porcentajes verticales	100	100	100	100	100	100	100	100	100	100	100	100	100
n (absolutu haztatu gabeak) / n (absolutos sin ponderar)	(576)	(124)	(286)	(166)	(300)	(276)	(116)	(159)	(193)	(108)	(201)	(336)	(29)

	Guztira / Total	2016ko HAUTESKUNDE AUTONOMIKOETAKO BOTO-OROIMENA / RECUERDO DE VOTO EN ELECCIONES AUTONÓMICAS 2016									
		EAJ/PNV	EH BILDU	ELKARREKIN PODEMOS	PSE-EE	PP	Besteak / Otros	Eskubiderik gabe / Sin derecho	<18 urte / <18 años	Absten.	Ed-Ee / Ns-Nc
Oso pozik / Muy satisfecho/a	48	48	45	41	42	47	28	59	55	58	47
Nahikoa pozik / Bastante satisfecho/a	38	36	40	44	44	53	59	13	40	34	39
Ez oso pozik / Poco satisfecho/a	4	5	8	6	6	0	12	7	0	1	1
Batere pozik ez / Nada satisfecho/a	2	2	0	3	2	0	2	4	5	3	2
Ed-Ee / Ns-Nc	7	10	7	7	6	0	0	17	0	3	11
Ehuneko bertikalak / Porcentajes verticales	100	100	100	100	100	100	100	100	100	100	100
n (absolutu haztatu gabeak) / n (absolutos sin ponderar)	(576)	(137)	(91)	(74)	(34)	(15)	(32)	(30)	(11)	(54)	(98)

	Guztira / Total	JAIOTERRIA / LUGAR DE NACIMIENTO			ZAINTZAK BEHAR DITUEN SENITARTEKOA / FAMILIARES QUE NECESITAN CUIDADOS		ZAINTZAREN ANTOLAKETA / ORGANIZACIÓN DEL CUIDADO			
		EAE+ Nafarroa / CAPV+ Navarra	Estatua / Estado	Atzerria / Extranjero	Berak zaintzan d(it)u /	Ez d(it)u berak zaintzen /	Zahar- egoitzan / En residencia	Senitartekoen artean / Entre familiares	Senitartekoak + kontratutako pertsona Entre familiares + persona contratada	Beste / Otra
Oso pozik / Muy satisfecho/a	48	48	42	60	45	51	44	50	39	55
Nahikoa pozik / Bastante satisfecho/a	38	40	39	18	46	32	36	43	55	31
Ez oso pozik / Poco satisfecho/a	4	4	4	7	4	5	9	4	4	3
Batere pozik ez / Nada satisfecho/a	2	2	2	7	1	3	5	2	0	2
Ed-Ee / Ns-Nc	7	6	13	9	4	10	7	1	1	9
Ehuneko bertikalak / Porcentajes verticales	100	100	100	100	100	100	100	100	100	100
n (absolutu haztatu gabeak) / n (absolutos sin ponderar)	(576)	(455)	(91)	(28)	(269)	(305)	(109)	(149)	(110)	(183)

Galdera hau soilik adinagatik eguneroko bizitzako oinarrizko gauzak egiteko laguntza behar duen gertuko senitartekoren bat dutenei egin zaie (biztanleria osoaren %25) /  
Pregunta realizada únicamente a quienes tienen algún familiar cercano que por su edad avanzada necesita ayuda para realizar actividades básicas de la vida cotidiana (25% de la población total)

## 2.5.9 – Zaintza lanek suposatzen duten kostu ekonomikoa / Carga económica que suponen los cuidados

ETA PERTSONA HORI ZAITZEA ZURI SORTZEN DIZUN KOSTU EKONOMIKOARI DAGOKIONEZ...? / Y RESPECTO AL COSTE ECONÓMICO QUE LE ESTÁ SUPONIENDO A UD. EL CUIDADO DE ESA PERSONA...?

	Guztira / Total	LURRALDEA / TERRITORIO			SEXUA / SEXO		ADIN TALDEAK / GRUPOS DE EDAD				KLASE SOZIALA / CLASE SOCIAL		
		Araba	Bizkaia	Gipuzkoa	Gizona / Hombre	Emakumea / Mujer	18-29	30-45	46-64	≥ 65	Baxua / Baja	Erdikoa / Media	Altua / Alta
Ez dizu kostu ekonomikorik sortzen / No le supone coste alguno	64	68	61	68	68	61	79	69	50	64	65	63	78
Aurre egin diezaikezun kostu ekonomikoa da / Le supone un coste afrontable	20	16	20	21	18	22	10	13	30	25	18	22	14
Aurre egitea zaila zaizun kostu ekonomikoa da / Le supone un coste difícil de afrontar	11	12	12	9	10	12	6	13	15	7	11	12	3
Ed-Ee / Ns-Nc	5	4	6	2	5	5	6	4	5	4	7	4	6
Ehuneko bertikalak / Porcentajes verticales	100	100	100	100	100	100	100	100	100	100	100	100	100
n (absolutu haztatu gabeak) / n (absolutos sin ponderar)	(576)	(124)	(286)	(166)	(300)	(276)	(116)	(159)	(193)	(108)	(201)	(336)	(29)

	Guztira / Total	2016ko HAUTESKUNDE AUTONOMIKOETAKO BOTO-OROIMENA / RECUERDO DE VOTO EN ELECCIONES AUTONÓMICAS 2016									
		EAJ/PNV	EH BILDU	ELKARREKIN PODEMOS	PSE-EE	PP	Besteak / Otros	Eskubiderik gabe / Sin derecho	<18 urte / <18 años	Absten.	Ed-Ee / Ns-Nc
Ez dizu kostu ekonomikorik sortzen / No le supone coste alguno	64	61	66	49	72	61	35	73	95	75	65
Aurre egin diezaikezun kostu ekonomikoa da / Le supone un coste afrontable	20	21	17	32	17	13	44	11	5	20	17
Aurre egitea zaila zaizun kostu ekonomikoa da / Le supone un coste difícil de afrontar	11	12	12	16	7	26	17	7	0	4	10
Ed-Ee / Ns-Nc	5	6	5	3	3	0	4	9	0	1	8
Ehuneko bertikalak / Porcentajes verticales	100	100	100	100	100	100	100	100	100	100	100
n (absolutu haztatu gabeak) / n (absolutos sin ponderar)	(576)	(137)	(91)	(74)	(34)	(15)	(32)	(30)	(11)	(54)	(98)

	Guztira / Total	JAIOTERRIA / LUGAR DE NACIMIENTO			ZAITZAK BEHAR DITUEN SENITARTEKOA / FAMILIARES QUE NECESITAN CUIDADOS		ZAITZAREN ANTOLAKETA / ORGANIZACIÓN DEL CUIDADO			
		EAE+ Nafarroa / CAPV+ Navarra	Estatua / Estado	Atzerria / Extranjero	Berak zaintzen d(it)u / Cuida personalmente	Ez d(it)u berak zaintzen / No cuida	Zahar- egoitzan / En residencia	Senitartekoan artean / Entre familiares	Senitartekoak + kontratutako pertsona / Entre familiares + persona contratada	Beste / Otra
Ez dizu kostu ekonomikorik sortzen / No le supone coste alguno	64	63	65	75	51	77	71	56	47	81
Aurre egin diezaikezun kostu ekonomikoa da / Le supone un coste afrontable	20	22	14	14	34	8	11	31	33	7
Aurre egitea zaila zaizun kostu ekonomikoa da / Le supone un coste difícil de afrontar	11	11	14	4	13	9	15	10	15	6
Ed-Ee / Ns-Nc	5	4	8	7	3	6	2	2	4	6
Ehuneko bertikalak / Porcentajes verticales	100	100	100	100	100	100	100	100	100	100
n (absolutu haztatu gabeak) / n (absolutos sin ponderar)	(576)	(455)	(91)	(28)	(269)	(305)	(109)	(149)	(110)	(183)

Galdera hau soilik adinagatik eguneroko bizitzako oinarrizko gauzak egiteko laguntza behar duen gertuko senitartekoren bat dutenei egin zaie (biztanleria osoaren %25) /

Pregunta realizada únicamente a quienes tienen algún familiar cercano que por su edad avanzada necesita ayuda para realizar actividades básicas de la vida cotidiana (25% de la población total)

## 2.6 – Erakundeak / Instituciones

### 2.6.1 – Nork arduratu behar du dependentzia duten pertsona nagusiez / Quién debe hacerse cargo de las personas dependientes

¿ZEIN USTE DUZU ARDURATU BEHAR DELA BAKARRIK BIZI DIREN ETA LAGUNTZA BEHAR DUTEN PERTSONA NAGUSIEN BEHAR EDO ARAZOEZ? /

¿QUIÉN PIENSA UD. QUE DEBERÍA HACERSE CARGO DE LAS NECESIDADES O PROBLEMAS DE LAS PERSONAS MAYORES QUE VIVEN SOLAS Y NECESITAN AYUDA?

	Guztira / Total	LURRALDEA / TERRITORIO			SEXUA / SEXO		ADIN TALDEAK / GRUPOS DE EDAD				KLASE SOZIALA / CLASE SOCIAL		
		Araba	Bizkaia	Gipuzkoa	Gizona / Hombre	Emakumea / Mujer	18-29	30-45	46-64	≥ 65	Baxua / Baja	Erdikoa / Media	Altua / Alta
Senitartekoak edo ahaideak soilik / Las familias o allegados exclusivamente	9	5	13	4	8	10	12	7	8	8	9	9	9
Senitartekoak edo ahaideak bereziki, Administrazio Publikoen laguntzarekin / Las familias o allegados principalmente, con ayuda de las Administraciones Públicas	58	54	58	61	58	59	59	61	58	55	55	60	61
Administrazio Publikoak bereziki, senitarteko edo ahaideen laguntzarekin / Las Administraciones Públicas principalmente, con ayuda de las familias o allegados	24	31	22	25	25	24	21	25	25	25	26	24	23
Administrazio Publikoak soilik / Las Administraciones Públicas exclusivamente	6	7	5	8	7	6	5	5	7	9	7	6	5
Ed-Ee / Ns-Nc	2	3	2	2	3	2	3	2	1	3	3	2	1
Ehuneko bertikalak / Porcentajes verticales	100	100	100	100	100	100	100	100	100	100	100	100	100
n (absolutu haztatu gabeak) / n (absolutos sin ponderar)	(2268)	(490)	(1078)	(700)	(1134)	(1134)	(451)	(720)	(618)	(479)	(838)	(1296)	(104)

	Guztira / Total	2016ko HAUTESKUNDE AUTONOMIKOETAKO BOTO-OROIMENA / RECUERDO DE VOTO EN ELECCIONES AUTONÓMICAS 2016									
		EAJ/PNV	EH BILDU	ELKARREKIN PODEMOS	PSE-EE	PP	Besteak / Otros	Eskubiderik gabe / Sin derecho	<18 urte / <18 años	Absten.	Ed-Ee / Ns-Nc
Senitartekoak edo ahaideak soilik / Las familias o allegados exclusivamente	9	12	4	5	6	4	5	14	25	8	8
Senitartekoak edo ahaideak bereziki, Administrazio Publikoen laguntzarekin / Las familias o allegados principalmente, con ayuda de las Administraciones Públicas	58	57	56	59	53	67	54	56	51	63	61
Administrazio Publikoak bereziki, senitarteko edo ahaideen laguntzarekin / Las Administraciones Públicas principalmente, con ayuda de las familias o allegados	24	23	33	30	35	24	29	23	16	21	18
Administrazio Publikoak soilik / Las Administraciones Públicas exclusivamente	6	6	7	6	4	4	12	5	3	7	7
Ed-Ee / Ns-Nc	2	3	1	0	2	0	0	3	4	1	5
Ehuneko bertikalak / Porcentajes verticales	100	100	100	100	100	100	100	100	100	100	100
n (absolutu haztatu gabeak) / n (absolutos sin ponderar)	(2268)	(540)	(342)	(246)	(120)	(45)	(112)	(196)	(39)	(197)	(431)

ZEIN USTE DUZU ARDURATU BEHAR DELA BAKARRIK BIZI DIREN ETA LAGUNTZA BEHAR DUTEN PERTSONA NAGUSIEN BEHAR EDO ARAZOEZ? /

¿QUIÉN PIENSA UD. QUE DEBERÍA HACERSE CARGO DE LAS NECESIDADES O PROBLEMAS DE LAS PERSONAS MAYORES QUE VIVEN SOLAS Y NECESITAN AYUDA?

	Guztira / Total	JAIOTERRIA / LUGAR DE NACIMIENTO			ZAINTZAK BEHAR DITUEN SENITARTEKOA / FAMILIARES QUE NECESITAN CUIDADOS		
		EAE+Nafarroa / CAPV+Navarra	Estatua / Estado	Atzerria / Extranjero	Ez / No	Berak zaintzen d(it)u / Cuida personalmente	Ez d(it)u berak zaintzen / No cuida
Senitartekoak edo ahaideak soilik / Las familias o allegados exclusivamente	9	7	9	18	9	11	7
Senitartekoak edo ahaideak bereziki, Administrazio Publikoan laguntzarekin / Las familias o allegados principalmente, con ayuda de las Administraciones Públicas	58	60	56	56	59	58	53
Administrazio Publikoak bereziki, senitarteko edo ahaideen laguntzarekin / Las Administraciones Públicas principalmente, con ayuda de las familias o allegados	24	25	25	19	23	23	31
Administrazio Publikoak soilik / Las Administraciones Públicas exclusivamente	6	6	8	5	6	5	6
Ed-Ee / Ns-Nc	2	2	2	2	2	3	3
Ehuneko bertikalak / Porcentajes verticales	100	100	100	100	100	100	100
n (absolutu haztatu gabeak) / n (absolutos sin ponderar)	(2268)	(1610)	(389)	(267)	(1649)	(269)	(305)

## 2.6.2 – Administrazioaren laguntzak hirugarren adinerako / Ayudas de la Administración a la tercera edad

PERTSONA NAGUSIEK IZAN DITZAKETEN BEHAR EZBERDINEI DAGOKIONEZ, ZEIN BIRI EMAN BEHARKO LIEKETE LEHENTASUNA HERRI-ADMINISTRAZIOEK? / DE LAS SIGUIENTES NECESIDADES QUE PUEDEN AFECTAR A LAS PERSONAS MAYORES ¿A QUÉ DOS DEBERÍAN DAR PRIORIDAD LAS ADMINISTRACIONES PÚBLICAS?

	Guztira / Total	LURRALDEA / TERRITORIO			SEXUA / SEXO		ADIN TALDEAK / GRUPOS DE EDAD				KLASE SOZIALA / CLASE SOCIAL		
		Araba	Bizkaia	Gipuzkoa	Gizona / Hombre	Emakumea / Mujer	18-29	30-45	46-64	≥ 65	Baxua / Baja	Erdikoa / Media	Altua / Alta
Etxe-etxeko laguntza zerbitzuak handitu / Desarrollar más servicios de ayuda domiciliaria	45	42	46	45	44	46	42	46	45	45	45	44	57
Pertsona nagusiak zaintzen dituztenei lagundu / Apoyar a quienes cuidan a personas mayores	33	31	32	34	33	32	34	32	30	36	33	32	33
Etxebizitzak pertsona nagusien beharretara egokitu / Adaptar las viviendas a las necesidades de las personas mayores	31	22	33	33	30	33	36	32	27	32	33	30	35
Zahar-egoitza publikoetan toki kopurua handitu / Aumentar las plazas en las residencias públicas de la tercera edad	23	27	22	24	26	20	20	22	27	25	22	24	24
Bakarrik bizi diren pertsona nagusiei jarraipen handiagoa egin gizarte zerbitzuetatik / Realizar un mayor seguimiento por los servicios sociales de las personas mayores que viven solas	20	26	17	22	20	21	21	20	20	20	20	21	19
Zaintzaile profesionalen kontratazioarako aholkularitza eta laguntza ekonomikoak / Asesoría y ayuda económica para la contratación de cuidadores/as profesionales	19	20	19	19	19	19	21	20	21	13	16	21	19
Eguneko egoitzetako eskaintza handitu / Aumentar la oferta en los centros de día	14	16	14	12	13	14	12	13	17	12	14	14	9
Beste / Otras	0	0	0	0	1	0	0	0	0	1	0	0	0
Ed-Ee / Ns-Nc	3	4	3	2	3	3	2	4	3	4	4	3	0
n (absolutu haztatu gabeak) / n (absolutos sin ponderar)	(2268)	(490)	(1078)	(700)	(1134)	(1134)	(451)	(720)	(618)	(479)	(838)	(1296)	(104)

Ehunekoen batura ez da 100 bi erantzun eman ahal zirelako / Los porcentajes no suman 100 porque se podían dar dos respuestas

PERTSONA NAGUSIEK IZAN DITZAKETEN BEHAR EZBERDINEI DAGOKIONEZ, ZEIN BIRI EMAN BEHARKO LIEKETE LEHENTASUNA HERRI-ADMINISTRAZIOEK? /  
DE LAS SIGUIENTES NECESIDADES QUE PUEDEN AFECTAR A LAS PERSONAS MAYORES ¿A QUÉ DOS DEBERÍAN DAR PRIORIDAD LAS ADMINISTRACIONES PÚBLICAS?

	2016ko HAUTESKUNDE AUTONOMIKOETAKO BOTO-OROIMENA / RECUERDO DE VOTO EN ELECCIONES AUTONÓMICAS 2016										
	Guztira / Total	EAJ/PNV	EH BILDU	ELKARREKIN PODEMOS	PSE-EE	PP	Besteak / Otros	Eskubiderik gabe / Sin derecho	<18 urte / <18 años	Absten.	Ed-Ee / Ns-Nc
Etkez-etxeko laguntza zerbitzuak handitu / Desarrollar más servicios de ayuda domiciliaria	45	49	44	46	44	40	49	40	43	50	41
Pertsona nagusiak zaintzen dituztenei lagundu / Apoyar a quienes cuidan a personas mayores	33	29	33	31	42	37	37	33	21	36	30
Etxebizitzak pertsona nagusien beharretara egokitu / Adaptar las viviendas a las necesidades de las personas mayores	31	33	30	22	29	33	23	32	40	33	34
Zahar-egoitza publikoetan toki kopurua handitu / Aumentar las plazas en las residencias públicas de la tercera edad	23	26	27	34	27	20	22	17	21	23	19
Bakarrik bizi diren pertsona nagusiei jarraipen handiagoa egin gizarte zerbitzuetatik / Realizar un mayor seguimiento por los servicios sociales de las personas mayores que viven solas	20	19	22	22	20	20	17	21	41	15	21
Zaintzaile profesionalen kontratazioarako aholkularitza eta laguntza ekonomikoak / Asesoría y ayuda económica para la contratación de cuidadores/as profesionales	19	19	19	24	20	29	25	18	15	20	15
Eguneko egoitzetako eskaintza handitu / Aumentar la oferta en los centros de día	14	15	15	14	12	20	19	11	4	14	13
Beste / Otras	0	0	0	0	0	0	0	1	0	0	0
Ed-Ee / Ns-Nc	3	2	2	2	1	0	0	7	8	1	7
n (absolutu haztatu gabeak) / n (absolutos sin ponderar)	(2268)	(540)	(342)	(246)	(120)	(45)	(112)	(196)	(39)	(197)	(431)

	JAIOTERRIA / LUGAR DE NACIMIENTO				ZAINZAK BEHAR DITUEN SENITARTEKOA / FAMILIARES QUE NECESITAN CUIDADOS		
	Guztira / Total	EAE+Nafarroa / CAPV+Navarra	Estaturia / Estado	Atzerria / Extranjero	Ez / No	Berak zaintzen d(it)u / Cuida personalmente	Ez d(it)u berak zaintzen / No cuida
Etkez-etxeko laguntza zerbitzuak handitu / Desarrollar más servicios de ayuda domiciliaria	45	46	42	44	44	45	47
Pertsona nagusiak zaintzen dituztenei lagundu / Apoyar a quienes cuidan a personas mayores	33	32	35	33	33	30	31
Etxebizitzak pertsona nagusien beharretara egokitu / Adaptar las viviendas a las necesidades de las personas mayores	31	31	32	32	33	32	23
Zahar-egoitza publikoetan toki kopurua handitu / Aumentar las plazas en las residencias públicas de la tercera edad	23	23	28	17	22	24	32
Bakarrik bizi diren pertsona nagusiei jarraipen handiagoa egin gizarte zerbitzuetatik / Realizar un mayor seguimiento por los servicios sociales de las personas mayores que viven solas	20	21	18	21	21	18	21
Zaintzaile profesionalen kontratazioarako aholkularitza eta laguntza ekonomikoak / Asesoría y ayuda económica para la contratación de cuidadores/as profesionales	19	20	14	21	18	25	20
Eguneko egoitzetako eskaintza handitu / Aumentar la oferta en los centros de día	14	15	14	9	13	18	14
Beste / Otras	0	0	1	0	0	0	0
Ed-Ee / Ns-Nc	3	3	4	5	4	0	2
n (absolutu haztatu gabeak) / n (absolutos sin ponderar)	(2268)	(1610)	(389)	(267)	(1649)	(269)	(305)

Ehunekoen batura ez da 100 bi erantzun eman ahal zirelako / Los porcentajes no suman 100 porque se podían dar dos respuestas

## 2.6.3 – Administrazio publikoen laguntzen nahikotasuna / Suficiencia del apoyo de las Administraciones Públicas

GIZARTE ZERBITZUEK PERTSONA NAGUSIEN ZAINTZARAKO ESKAINTZEN DUTEN LAGUNTZAREKIN ZERIKUSIA DUTEN ONDOKO ESALDIEKIN ZENBATERAINO ZAUDE ADOS? GUZTIZ ADOS, NAHIKOA ADOS, NAHIKOA KONTRA, EDO GUZTIZ KONTRA /

¿HASTA QUÉ PUNTO ESTÁ UD. DE ACUERDO CON LAS SIGUIENTES FRASES CON RESPECTO AL APOYO QUE PRESTAN LOS SERVICIOS SOCIALES AL CUIDADO DE LAS PERSONAS MAYORES? ESTÁ MUY DE ACUERDO, BASTANTE DE ACUERDO, BASTANTE EN DESACUERDO O MUY EN DESACUERDO CON QUE....

	Guztira / Total	LURRALDEA / TERRITORIO			SEXUA / SEXO		ADIN TALDEAK / GRUPOS DE EDAD				KLASE SOZIALA / CLASE SOCIAL		
		Araba	Bizkaia	Gipuzkoa	Gizona / Hombre	Emakumea / Mujer	18-29	30-45	46-64	≥ 65	Baxua / Baja	Erdikoa / Media	Altua / Alta
<b>NAGUSIAK DIREN SENITARTEKOAK ETXEAN ZAINTZEN DITUZTEN PERTSONEK NAHIKOA LAGUNTZA JASOTZEN DUTE GIZARTE ZERBITZUETATIK / LAS PERSONAS QUE CUIDAN DE MIEMBROS DE LA FAMILIA MAYORES EN CASA RECIBEN UN BUEN APOYO DE LOS SERVICIOS SOCIALES</b>													
Guztiz ados / Muy de acuerdo	5	4	3	7	4	5	4	4	6	4	4	5	4
Nahikoa ados / Bastante de acuerdo	19	12	16	27	21	17	18	19	17	22	16	21	19
Nahikoa kontra / Bastante en desacuerdo	33	38	34	30	31	36	31	34	37	31	33	33	33
Guztiz kontra / Muy en desacuerdo	23	29	25	18	22	25	21	23	26	22	25	22	23
Ed-Ee / Ns-Nc	20	17	22	17	21	18	26	20	14	21	22	18	21
<b>NAHIKOA LAGUNTZA PUBLIKO DAUDE PERTSONA NAGUSI DEPENDIENTEEK BERE ETXEAN BIZITZEN JARRAITU AHAL IZATEKO / HAY SUFICIENTES AYUDAS PÚBLICAS PARA QUE LAS PERSONAS MAYORES DEPENDIENTES PUEDAN SEGUIR VIVIENDO EN SU PROPIA CASA</b>													
Guztiz ados / Muy de acuerdo	5	3	3	9	5	5	4	6	5	6	4	6	3
Nahikoa ados / Bastante de acuerdo	14	8	12	21	16	13	18	12	14	15	12	16	19
Nahikoa kontra / Bastante en desacuerdo	32	36	32	29	30	33	28	34	33	30	31	33	27
Guztiz kontra / Muy en desacuerdo	29	34	30	24	26	31	24	28	33	29	31	27	34
Ed-Ee / Ns-Nc	20	19	22	17	22	18	26	21	14	19	23	18	17
Ehuneko bertikalak / Porcentajes verticales	100	100	100	100	100	100	100	100	100	100	100	100	100
n (absolutu haztatu gabeak) / n (absolutos sin ponderar)	(2268)	(490)	(1078)	(700)	(1134)	(1134)	(451)	(720)	(618)	(479)	(838)	(1296)	(104)

GIZARTE ZERBITZUEK PERTSONA NAGUSIEN ZAINZARAKO ESKAINTZEN DUTEN LAGUNTZAREKIN ZERIKUSIA DUTEN ONDOKO ESALDIEKIN ZENBATERAINO ZAUDE ADOS? GUZTIZ ADOS, NAHIKOA ADOS, NAHIKOA KONTRA, EDO GUZTIZ KONTRA /

¿HASTA QUÉ PUNTO ESTÁ UD. DE ACUERDO CON LAS SIGUIENTES FRASES CON RESPECTO AL APOYO QUE PRESTAN LOS SERVICIOS SOCIALES AL CUIDADO DE LAS PERSONAS MAYORES? ESTÁ MUY DE ACUERDO, BASTANTE DE ACUERDO, BASTANTE EN DESACUERDO O MUY EN DESACUERDO CON QUE....

	Guztira / Total	2016ko HAUTESKUNDE AUTONOMIKOETAKO BOTO-OROIMENA / RECUERDO DE VOTO EN ELECCIONES AUTONÓMICAS 2016									
		EAJ/PNV	EH BILDU	ELKARREKIN PODEMOS	PSE-EE	PP	Besteak / Otros	Eskubiderik gabe / Sin derecho	<18 urte / <18 años	Absten.	Ed-Ee / Ns-Nc
<b>NAGUSIAK DIREN SENITARTEKOAK ETXEAN ZAINZEN DITUZTEN PERTSONEK NAHIKOA LAGUNTZA JASOTZEN DUTE GIZARTE ZERBITZUETATIK / LAS PERSONAS QUE CUIDAN DE MIEMBROS DE LA FAMILIA MAYORES EN CASA RECIBEN UN BUEN APOYO DE LOS SERVICIOS SOCIALES</b>											
Guztiz ados / Muy de acuerdo	5	7	4	3	1	9	5	7	0	4	4
Nahikoa ados / Bastante de acuerdo	19	20	13	16	13	22	11	29	15	17	20
Nahikoa kontra / Bastante en desacuerdo	33	33	43	42	43	31	44	20	43	31	30
Guztiz kontra / Muy en desacuerdo	23	23	25	26	27	20	31	15	16	29	22
Ed-Ee / Ns-Nc	20	18	15	13	16	18	8	30	25	19	24
<b>NAHIKOA LAGUNTZA PUBLIKO DAUDE PERTSONA NAGUSI DEPENDIENTEEK BERE ETXEAN BIZITZEN JARRAITU AHAL IZATEKO / HAY SUFICIENTES AYUDAS PÚBLICAS PARA QUE LAS PERSONAS MAYORES DEPENDIENTES PUEDAN SEGUIR VIVIENDO EN SU PROPIA CASA</b>											
Guztiz ados / Muy de acuerdo	5	8	4	2	2	7	2	8	3	3	6
Nahikoa ados / Bastante de acuerdo	14	15	12	11	9	16	11	25	18	11	14
Nahikoa kontra / Bastante en desacuerdo	32	32	39	40	39	33	37	19	38	34	27
Guztiz kontra / Muy en desacuerdo	29	28	32	39	37	26	39	17	19	31	27
Ed-Ee / Ns-Nc	20	17	13	10	13	18	11	31	21	20	25
Ehuneko bertikalak / Porcentajes verticales	100	100	100	100	100	100	100	100	100	100	100
n (absolutu haztatu gabeak) / n (absolutos sin ponderar)	(2268)	(540)	(342)	(246)	(120)	(45)	(112)	(196)	(39)	(197)	(431)



GIZARTE ZERBITZUEK PERTSONA NAGUSIEN ZAINZARAKO ESKAINTZEN DUTEN LAGUNTZAREKIN ZERIKUSIA DUTEN ONDOKO ESALDIEKIN ZENBATERAINO ZAUDE ADOS? GUZTIZ ADOS, NAHIKOA ADOS, NAHIKOA KONTRA, EDO GUZTIZ KONTRA /

¿HASTA QUÉ PUNTO ESTÁ UD. DE ACUERDO CON LAS SIGUIENTES FRASES CON RESPECTO AL APOYO QUE PRESTAN LOS SERVICIOS SOCIALES AL CUIDADO DE LAS PERSONAS MAYORES? ESTÁ MUY DE ACUERDO, BASTANTE DE ACUERDO, BASTANTE EN DESACUERDO O MUY EN DESACUERDO CON QUE....

	Guztira / Total	JAIO TERRIA / LUGAR DE NACIMIENTO			ZAINZAK BEHAR DITUEN SENITARTEKOA / FAMILIARES QUE NECESITAN CUIDADOS		
		EAE+Nafarroa / CAPV+Navarra	Estatua / Estado	Atzerria / Extranjero	Ez / No	Berak zaintzen d(it)u / Cuida personalmente	Ez d(it)u berak zaintzen / No cuida
<b>NAGUSIAK DIREN SENITARTEKOA ETXEAN ZAINZEN DITUZTEN PERTSONEK NAHIKOA LAGUNTZA JASOTZEN DUTE GIZARTE ZERBITZUETATIK / LAS PERSONAS QUE CUIDAN DE MIEMBROS DE LA FAMILIA MAYORES EN CASA RECIBEN UN BUEN APOYO DE LOS SERVICIOS SOCIALES</b>							
Guztiz ados / Muy de acuerdo	5	4	6	6	5	5	4
Nahikoa ados / Bastante de acuerdo	19	17	14	31	19	19	19
Nahikoa kontra / Bastante en desacuerdo	33	36	36	20	33	31	35
Guztiz kontra / Muy en desacuerdo	23	26	23	14	22	28	26
Ed-Ee / Ns-Nc	20	17	22	28	21	16	17
<b>NAHIKOA LAGUNTZA PUBLIKO DAUDE PERTSONA NAGUSI DEPENDIENTEEK BERE ETXEAN BIZITZEN JARRAITU AHAL IZATEKO / HAY SUFICIENTES AYUDAS PÚBLICAS PARA QUE LAS PERSONAS MAYORES DEPENDIENTES PUEDAN SEGUIR VIVIENDO EN SU PROPIA CASA</b>							
Guztiz ados / Muy de acuerdo	5	5	5	7	5	8	5
Nahikoa ados / Bastante de acuerdo	14	14	9	24	15	12	16
Nahikoa kontra / Bastante en desacuerdo	32	34	36	19	31	29	33
Guztiz kontra / Muy en desacuerdo	29	31	30	19	27	38	29
Ed-Ee / Ns-Nc	20	17	19	32	22	14	16
Ehuneko bertikalak / Porcentajes verticales	100	100	100	100	100	100	100
n (absolutu haztatu gabeak) / n (absolutos sin ponderar)	(2268)	(1610)	(389)	(267)	(1649)	(269)	(305)

2.6.4 – Norbere Herri/hiria *hiri adeitsutat* jotzen den / Consideración de la propia ciudad como *ciudad amigable*

PERTSONA NAGUSIENTZAT ONDO EGOKITUTA DAUDEN HIRI ETA HERRIAK "HIRI ADEITSUAK" BEZALA EZAGUTZEN DIRA. USTE DUZU ZURE HERRI EDO HIRIA PERTSONA NAGUSIEN BEHARRETARA EGOKITUTAKO "HIRI ADEITSUA" DELA? /

SE DEFINEN LAS "CIUDADES AMIGABLES" COMO AQUELLAS QUE ESTÁN ADAPTADAS ADECUADAMENTE PARA LA GENTE MAYOR. ¿CONSIDERA UD. QUE SU CIUDAD ES UNA "CIUDAD AMIGABLE" ADAPTADA A LAS NECESIDADES DE LA GENTE MAYOR?

	Guztira / Total	LURRALDEA / TERRITORIO			SEXUA / SEXO		ADIN TALDEAK / GRUPOS DE EDAD				KLASE SOZIALA / CLASE SOCIAL		
		Araba	Bizkaia	Gipuzkoa	Gizona / Hombre	Emakumea / Mujer	18-29	30-45	46-64	≥ 65	Baxua / Baja	Erdikoa / Media	Altua / Alta
Bai / Sí	67	74	65	66	66	67	71	64	62	71	61	70	74
Ez / No	26	21	27	27	26	25	23	27	29	24	30	24	19
Ed-Ee / Ns-Nc	7	5	8	7	8	7	7	9	8	5	9	7	7
Ehuneko bertikalak / Porcentajes verticales	100	100	100	100	100	100	100	100	100	100	100	100	100
n (absolutu haztatu gabeak) / n (absolutos sin ponderar)	(2268)	(490)	(1078)	(700)	(1134)	(1134)	(451)	(720)	(618)	(479)	(838)	(1296)	(104)

	Guztira / Total	2016ko HAUTESKUNDE AUTONOMIKOETAKO BOTO-OROIMENA / RECUERDO DE VOTO EN ELECCIONES AUTONÓMICAS 2016									
		EAJ/PNV	EH BILDU	ELKARREKIN PODEMOS	PSE-EE	PP	Besteak / Otros	Eskubiderik gabe / Sin derecho	<18 urte / <18 años	Absten.	Ed-Ee / Ns-Nc
Bai / Sí	67	70	56	64	64	83	70	70	76	66	64
Ez / No	26	24	37	30	26	17	24	20	23	27	25
Ed-Ee / Ns-Nc	7	5	7	6	9	0	5	10	2	7	11
Ehuneko bertikalak / Porcentajes verticales	100	100	100	100	100	100	100	100	100	100	100
n (absolutu haztatu gabeak) / n (absolutos sin ponderar)	(2268)	(540)	(342)	(246)	(120)	(45)	(112)	(196)	(39)	(197)	(431)

	Guztira / Total	JAIOTERRIA / LUGAR DE NACIMIENTO			ZAINZAK BEHAR DITUEN SENITARTEKOA / FAMILIARES QUE NECESITAN CUIDADOS		
		EAE+Nafarroa / CAPV+Navarra	Estaturia / Estado	Atzerria / Extranjero	Ez / No	Berak zaintzen d(it)u / Cuida personalmente	Ez d(it)u berak zaintzen / No cuida
Bai / Sí	67	65	67	73	67	70	66
Ez / No	26	28	25	18	26	25	26
Ed-Ee / Ns-Nc	7	7	8	9	7	5	8
Ehuneko bertikalak / Porcentajes verticales	100	100	100	100	100	100	100
n (absolutu haztatu gabeak) / n (absolutos sin ponderar)	(2268)	(1610)	(389)	(267)	(1649)	(269)	(305)

## 2.6.5 – Norbere herri/hiria *adeitsuago* izateko hobekuntza eremuak / Ámbitos de mejora para convertir la propia ciudad en una ciudad *más amigable*

ZERTAN EGIN BEHARKO LIRATEKE HOBEKUNTZAK ZURE HERRIA PERTSONA NAGUSIENTZAKO "HIRI ADEITSUAGOA" IZAN DADIN? /

¿EN QUÉ ÁMBITO SE DEBERÍAN HACER MEJORAS EN SU CIUDAD PARA QUE RESULTARA SER UNA CIUDAD MÁS "AMIGABLE" PARA LA GENTE MAYOR?

	Guztira / Total	LURRALDEA / TERRITORIO			SEXUA / SEXO		ADIN TALDEAK / GRUPOS DE EDAD				KLASE SOZIALA / CLASE SOCIAL		
		Araba	Bizkaia	Gipuzkoa	Gizona / Hombre	Emakumea / Mujer	18-29	30-45	46-64	≥ 65	Baxua / Baja	Erdikoa / Media	Altua / Alta
Pertsona nagusiak sasoian eta osasuntsu mantendu daitezzen laguntzeko instalazio gehiago / Más instalaciones para que las personas mayores puedan mantenerse en forma y saludables	32	39	28	37	33	32	31	31	36	32	31	33	34
Garraio publikoan (adibidez, autobusak eta trenak) / El transporte público (por ejemplo, autobuses y trenes)	32	30	31	34	31	32	33	31	30	33	29	33	36
Errepideetan eta bide segurtasunean (adibidez, oinezkoen pasabideak, bide-seinaleak...)/ Las carreteras y seguridad vial (por ejemplo, cruces de peatones, señales de tráfico)	27	29	25	29	28	26	28	27	26	26	25	28	31
Espazio publikoan, adibidez parkeak... / Los espacios públicos como parques...	24	20	22	28	23	24	24	26	23	20	23	24	27
Eraikin publikoetarako irisgarritasunean / La accesibilidad de los edificios públicos	21	19	21	20	21	20	20	20	22	21	18	22	18
Merkatal guneetarako irisgarritasunean, esaterako dendak eta bankuak / La accesibilidad a locales comerciales como tiendas o bancos	18	18	19	17	17	19	17	16	23	16	15	19	24
Arrapala eta igogailuak auzo garaietara / Rampas y ascensores a barrios altos	1	0	2	0	1	1	1	1	1	2	1	1	1
Batere ez / Ninguno *	5	4	5	4	5	4	6	5	3	6	6	4	1
Beste / Otros	1	2	2	1	2	1	1	1	1	3	2	1	1
Ed-Ee / Ns-Nc	5	4	5	4	5	4	6	5	3	6	6	4	1
n (absolutu haztatu gabeak) / n (absolutos sin ponderar)	(2268)	(490)	(1078)	(700)	(1134)	(1134)	(451)	(720)	(618)	(479)	(838)	(1296)	(104)

\* Erantzun aukera hau ez zitzaien irakurri inkestatuak / Esta opción de respuesta no se ha leído a las y los encuestados

Ehuneko batura ez da 100 bi erantzun eman ahal zirelako / Los porcentajes no suman 100 porque se podían dar dos respuestas

## ZERTAN EGIN BEHARKO LIRATEKE HOBEKUNTZAK ZURE HERRIA PERTSONA NAGUSIENTZAKO "HIRI ADEITSUAGOA" IZAN DADIN? /

¿EN QUÉ ÁMBITO SE DEBERÍAN HACER MEJORAS EN SU CIUDAD PARA QUE RESULTARA SER UNA CIUDAD MÁS "AMIGABLE" PARA LA GENTE MAYOR?

	Guztira / Total	2016ko HAUTESKUNDE AUTONOMIKOETAKO BOTO-OROIMENA / RECUERDO DE VOTO EN ELECCIONES AUTONÓMICAS 2016									
		EAJ/PNV	EH BILDU	ELKARREKIN PODEMOS	PSE-EE	PP	Besteak / Otros	Eskubiderik gabe / Sin derecho	<18 urte / <18 años	Absten.	Ed-Ee / Ns-Nc
Pertsona nagusiak sasoian eta osasuntsu mantendu daitezzen laguntzeko instalazio gehiago / Más instalaciones para que las personas mayores puedan mantenerse en forma y saludables	32	34	33	36	33	25	32	28	36	31	34
Garraio publikoan (adibidez, autobusak eta trenak) / El transporte público (por ejemplo, autobuses y trenes)	32	33	33	33	37	35	37	32	28	30	27
Errepideetan eta bide segurtasunean (adibidez, oinezkoen pasabideak, bide-seinaleak...) / Las carreteras y seguridad vial (por ejemplo, cruces de peatones, señales de tráfico)	27	24	29	29	28	40	30	25	27	29	23
Espazio publikoan, adibidez parkeak... / Los espacios públicos como parques...	24	20	27	27	23	13	25	25	23	28	22
Eraikin publikoetarako irisgarritasunean / La accesibilidad de los edificios públicos	21	27	22	20	20	11	22	17	31	19	20
Merkatal guneetarako irisgarritasunean, esaterako dendak eta bankuak / La accesibilidad a locales comerciales como tiendas o bancos	18	17	21	24	18	25	14	16	10	19	14
Arrapala eta igogailuak auzo garaietara / Rampas y ascensores a barrios altos	1	1	2	0	1	2	4	0	6	1	0
Batere ez / Ninguno *	5	4	4	4	5	9	2	7	9	3	4
Beste / Otros	1	2	2	2	1	2	2	0	0	0	2
Ed-Ee / Ns-Nc	5	4	4	4	5	9	2	7	9	3	4
n (absolutu haztatu gabeak) / n (absolutos sin ponderar)	(2268)	(540)	(342)	(246)	(120)	(45)	(112)	(196)	(39)	(197)	(431)

\* Erantzun aukera hau ez zitzairen irakurri inkestatuei / Esta opción de respuesta no se ha leído a las y los encuestados

Ehuneko batura ez da 100 bi erantzun eman ahal zirelako / Los porcentajes no suman 100 porque se podían dar dos respuestas

ZERTAN EGIN BEHARKO LIRATEKE HOBEKUNTZAK ZURE HERRIA PERTSONA NAGUSIENTZAKO "HIRI ADEITSUAGOA" IZAN DADIN? /

¿EN QUÉ ÁMBITO SE DEBERÍAN HACER MEJORAS EN SU CIUDAD PARA QUE RESULTARA SER UNA CIUDAD MÁS "AMIGABLE" PARA LA GENTE MAYOR?

	Guztira / Total	JAIOTERRIA / LUGAR DE NACIMIENTO			ZAINTZAK BEHAR DITUEN SENITARTEKOA / FAMILIARES QUE NECESITAN CUIDADOS		
		EAE+Nafarroa / CAPV+Navarra	Estatua / Estado	Atzerria / Extranjero	Ez / No	Berak zaintzen d(it)u / Cuida personalmente	Ez d(it)u berak zaintzen / No cuida
Pertsona nagusiak sasoiak eta osasuntsu mantendu daitezzen laguntzeko instalazio gehiago / Más instalaciones para que las personas mayores puedan mantenerse en forma y saludables	32	33	30	32	34	30	31
Garraio publikoan (adibidez, autobusak eta trenak) / El transporte público (por ejemplo, autobuses y trenes)	32	33	27	31	31	36	34
Errepideetan eta bide segurtasunean (adibidez, oinezkoen pasabideak, bide-seinaleak...) / Las carreteras y seguridad vial (por ejemplo, cruces de peatones, señales de tráfico)	27	27	29	25	27	29	25
Espazio publikoan, adibidez parkeak... / Los espacios públicos como parques...	24	23	24	26	25	21	19
Eraikin publikoetarako irisgarritasunean / La accesibilidad de los edificios públicos	21	21	23	17	20	20	23
Merkatal guneetarako irisgarritasunean, esaterako dendak eta bankuak / La accesibilidad a locales comerciales como tiendas o bancos	18	19	16	14	18	16	21
Arrapala eta igogailuak auzo garaietara / Rampas y ascensores a barrios altos	1	2	0	1	1	2	1
Batere ez / Ninguno *	5	4	4	6	5	5	6
Beste / Otros	1	1	3	0	1	1	2
Ed-Ee / Ns-Nc	5	4	4	6	5	5	6
n (absolutu haztatu gabeak) / n (absolutos sin ponderar)	(2268)	(1610)	(389)	(267)	(1649)	(269)	(305)

\* Erantzun aukera hau ez zitzaien irakurri inkestatuiei / Esta opción de respuesta no se ha leído a las y los encuestados

Ehuneko batura ez da 100 bi erantzun eman ahal zirelako / Los porcentajes no suman 100 porque se podían dar dos respuestas

## 2.6.6 – Zein erakundetara joko luketen lehendabizi / Institución a la que se acudiría en primera instancia

PERTSONA NAGUSI BATEN ZAINTZA ANTOLATZEKO ERAKUNDEEN LAGUNTZA BEHAR IZANGO BAZENU, ZEIN ERAKUNDE TARA JOKO ZENUKE LEHENDABIZI? /

¿EN CASO DE NECESITAR AYUDA DE LAS INSTITUCIONES PARA ORGANIZAR EL CUIDADO DE UNA PERSONA MAYOR QUE NECESITA AYUDA, A QUÉ SERVICIO ADMINISTRATIVO ACUDIRÍA UD. EN PRIMER LUGAR?

	Guztira / Total	LURRALDEA / TERRITORIO			SEXUA / SEXO		ADIN TALDEAK / GRUPOS DE EDAD				KLASE SOZIALA / CLASE SOCIAL		
		Araba	Bizkaia	Gipuzkoa	Gizona / Hombre	Emakumea / Mujer	18-29	30-45	46-64	≥ 65	Baxua / Baja	Erdikoa / Media	Altua / Alta
Zure herriko/hiriko udalera / El ayuntamiento de su localidad	59	48	56	67	58	59	51	59	61	63	59	59	54
Zure Foru Aldundira / Su Diputación	17	22	14	18	17	16	16	16	20	15	12	20	12
Eusko Jauriaritzara / El Gobierno Vasco	9	12	11	6	10	9	11	11	7	8	9	9	11
Espainiako Gobernura / El Gobierno Español	1	1	1	1	1	1	1	0	1	1	1	1	2
Boluntarioen elkarte edo erakunde batera / Asociaciones u organizaciones de voluntarios/as	2	2	2	2	1	3	5	1	2	1	2	2	6
Ez zenuke jakingo nora jo / No sabría dónde acudir	10	0	0	0	0	0	0	0	0	0	0	0	0
Erantzunik ez / No contesta	2	13	13	4	10	10	14	11	7	9	14	7	12
Ehuneko bertikalak / Porcentajes verticales	100	2	3	2	2	2	2	2	2	3	3	1	3
n (absolutu haztatu gabeak) / n (absolutos sin ponderar)	(2268)	(490)	(1078)	(700)	(1134)	(1134)	(451)	(720)	(618)	(479)	(838)	(1296)	(104)

	Guztira / Total	2016ko HAUTESKUNDE AUTONOMIKOETAKO BOTO-OROIMENA / RECUERDO DE VOTO EN ELECCIONES AUTONÓMICAS 2016									
		EAJ/PNV	EH BILDU	ELKARREKIN PODEMOS	PSE-EE	PP	Besteak / Otros	Eskubiderik gabe / Sin derecho	<18 urte / <18 años	Absten.	Ed-Ee / Ns-Nc
Zure herriko/hiriko udalera / El ayuntamiento de su localidad	59	63	65	64	65	52	54	53	49	53	58
Zure Foru Aldundira / Su Diputación	17	17	20	16	18	30	19	11	17	17	14
Eusko Jauriaritzara / El Gobierno Vasco	9	9	7	10	8	9	17	14	12	11	5
Espainiako Gobernura / El Gobierno Español	1	0	0	0	0	2	0	1	0	2	1
Boluntarioen elkarte edo erakunde batera / Asociaciones u organizaciones de voluntarios/as	2	2	2	1	3	0	1	3	8	3	2
Ez zenuke jakingo nora jo / No sabría dónde acudir	10	0	0	0	0	0	0	0	0	0	0
Erantzunik ez / No contesta	2	7	4	7	4	7	8	16	15	14	13
Ehuneko bertikalak / Porcentajes verticales	100	1	1	2	3	0	0	2	0	0	6
n (absolutu haztatu gabeak) / n (absolutos sin ponderar)	(2268)	(540)	(342)	(246)	(120)	(45)	(112)	(196)	(39)	(197)	(431)

PERTSONA NAGUSI BATEN ZAINZA ANTOLATZEKO ERAKUNDEEN LAGUNTZA BEHAR IZANGO BAZENU, ZEIN ERAKUNDETARA JOKO ZENUKE LEHENDABIZI? /

¿EN CASO DE NECESITAR AYUDA DE LAS INSTITUCIONES PARA ORGANIZAR EL CUIDADO DE UNA PERSONA MAYOR QUE NECESITA AYUDA, A QUÉ SERVICIO ADMINISTRATIVO ACUDIRÍA UD. EN PRIMER LUGAR?

	Guztira / Total	JAIO TERRIA / LUGAR DE NACIMIENTO			ZAINZAK BEHAR DITUEN SENITARTEKOA / FAMILIARES QUE NECESITAN CUIDADOS		
		EAE+Nafarroa / CAPV+Navarra	Estatua / Estado	Atzerria / Extranjero	Ez / No	Berak zaintzen d(it)u / Cuida personalmente	Ez d(it)u berak zaintzen / No cuida
Zure herriko/hiriko udalera / El ayuntamiento de su localidad	59	59	63	53	59	59	56
Zure Foru Aldundira / Su Diputación	17	19	15	10	16	18	23
Eusko Jauriaritzara / El Gobierno Vasco	9	8	7	17	10	8	5
Espainiako Gobernura / El Gobierno Español	1	0	2	1	1	1	1
Boluntarioen elkarte edo erakunde batera / Asociaciones u organizaciones de voluntarios/as	2	2	3	1	2	3	3
Ez zenuke jakingo nora jo / No sabría dónde acudir	10	0	1	0	0	1	0
Erantzunik ez / No contesta	2	9	8	16	10	8	8
Ehuneko bertikalak / Porcentajes verticales	100	2	2	2	2	2	3
n (absolutu haztatu gabeak) / n (absolutos sin ponderar)	(2268)	(1610)	(389)	(267)	(1649)	(269)	(305)

## 2.6.7 – Erakunde eta elkarten lanaren balorazioa / Valoración de la labor de las instituciones y organizaciones

ZEIN BALORAZIO EGITEN DUZU ERAKUNDE HAUEK EGITEN DUTEN LANAZ PERTSONA NAGUSIEN BEHARREI ERANTZUTEKO GARAIAIN? /

¿CÓMO VALORA UD. LA LABOR QUE REALIZAN LAS SIGUIENTES INSTITUCIONES A LA HORA DE HACER FRENTE A LAS NECESIDADES DE LA GENTE MAYOR?

	Guztira / Total	LURRALDEA / TERRITORIO			SEXUA / SEXO		ADIN TALDEAK / GRUPOS DE EDAD				KLASE SOZIALA / CLASE SOCIAL		
		Araba	Bizkaia	Gipuzkoa	Gizona / Hombre	Emakumea / Mujer	18-29	30-45	46-64	≥ 65	Baxua / Baja	Erdikoa / Media	Altua / Alta
<b>ZURE HERRIKO/HIRIKO UDALA / EL AYUNTAMIENTO DE SU LOCALIDAD</b>													
Oso positiboa / Muy positiva	13	13	9	20	13	12	11	11	14	16	11	14	14
Nahiko positiboa / Bastante positiva	41	44	38	43	40	41	38	38	44	44	39	42	41
Nahiko negatiboa / Bastante negativa	12	18	11	9	10	13	10	12	12	12	10	13	8
Oso negatiboa / Muy negativa	2	2	3	2	3	2	2	2	4	3	4	2	0
Ez du ezer egiten / No hace nada	1	1	1	2	1	1	2	2	1	1	2	1	1
Ed-Ee / Ns-Nc	31	22	38	24	32	30	37	36	25	25	35	28	37
<b>ZURE FORU ALDUNDIA / SU DIPUTACIÓN</b>													
Oso positiboa / Muy positiva	10	12	7	15	11	10	9	7	11	16	7	12	10
Nahiko positiboa / Bastante positiva	35	37	33	38	36	35	33	36	37	35	32	37	42
Nahiko negatiboa / Bastante negativa	12	19	12	9	12	12	11	12	14	12	12	13	7
Oso negatiboa / Muy negativa	3	2	3	3	3	2	2	3	4	3	4	3	1
Ez du ezer egiten / No hace nada	2	3	1	3	2	2	2	2	2	2	2	2	0
Ed-Ee / Ns-Nc	37	28	43	33	36	39	43	41	33	33	43	33	40
<b>EUSKO JAURLARITZA / EL GOBIERNO VASCO</b>													
Oso positiboa / Muy positiva	9	7	6	14	9	8	9	7	8	12	5	11	14
Nahiko positiboa / Bastante positiva	30	32	29	33	31	30	28	31	30	32	27	32	36
Nahiko negatiboa / Bastante negativa	13	22	12	10	13	13	11	13	15	11	12	14	5
Oso negatiboa / Muy negativa	4	3	4	4	4	3	3	4	5	3	4	3	3
Ez du ezer egiten / No hace nada	2	3	1	3	2	3	2	2	2	3	3	2	0
Ed-Ee / Ns-Nc	42	34	48	36	41	43	46	43	39	39	48	38	42
Ehuneko bertikalak / Porcentajes verticales	100	100	100	100	100	100	100	100	100	100	100	100	100
n (absolutu haztatu gabeak) / n (absolutos sin ponderar)	(2268)	(490)	(1078)	(700)	(1134)	(1134)	(451)	(720)	(618)	(479)	(838)	(1296)	(104)

(...)



ZEIN BALORAZIO EGITEN DUZU ERAKUNDE HAUEK EGITEN DUTEN LANAZ PERTSONA NAGUSIEN BEHARREI ERANTZUTEKO GARAIAN? /

¿CÓMO VALORA UD. LA LABOR QUE REALIZAN LAS SIGUIENTES INSTITUCIONES A LA HORA DE HACER FRENTE A LAS NECESIDADES DE LA GENTE MAYOR?

(...)

	Guztira / Total	LURRALDEA / TERRITORIO			SEXUA / SEXO		ADIN TALDEAK / GRUPOS DE EDAD				KLASE SOZIALA / CLASE SOCIAL		
		Araba	Bizkaia	Gipuzkoa	Gizona / Hombre	Emakumea / Mujer	18-29	30-45	46-64	≥ 65	Baxua / Baja	Erdikoa / Media	Altua / Alta
<b>ESPAINIAKO GOBERNUA / EL GOBIERNO ESPAÑOL</b>													
Oso positiboa / Muy positiva	2	2	2	3	2	3	4	2	2	2	2	3	5
Nahiko positiboa / Bastante positiva	13	11	8	21	13	12	11	13	13	15	9	15	19
Nahiko negatiboa / Bastante negativa	15	26	12	15	15	15	17	15	14	14	12	17	18
Oso negatiboa / Muy negativa	13	13	12	14	15	11	11	13	14	11	14	12	10
Ez du ezer egiten / No hace nada	5	6	5	5	5	6	5	5	5	8	6	5	1
Ed-Ee / Ns-Nc	52	43	61	41	51	53	53	53	52	49	57	49	47
<b>BOLUNTARIOEN ELKARTEAK EDO ERAKUNDEAK / LAS ASOCIACIONES U ORGANIZACIONES DE VOLUNTARIOS/AS</b>													
Oso positiboa / Muy positiva	16	16	15	18	16	16	17	15	16	17	14	16	28
Nahiko positiboa / Bastante positiva	29	28	26	35	30	28	27	29	32	30	27	31	26
Nahiko negatiboa / Bastante negativa	6	11	5	6	5	7	4	6	7	7	5	7	0
Oso negatiboa / Muy negativa	2	1	1	3	2	1	2	1	2	2	2	2	2
Ez du ezer egiten / No hace nada	2	3	1	2	2	2	2	2	1	3	2	1	1
Ed-Ee / Ns-Nc	45	41	51	37	45	45	48	48	42	41	49	42	43
Ehuneko bertikalak / Porcentajes verticales	100	100	100	100	100	100	100	100	100	100	100	100	100
n (absolutu haztatu gabeak) / n (absolutos sin ponderar)	(2268)	(490)	(1078)	(700)	(1134)	(1134)	(451)	(720)	(618)	(479)	(838)	(1296)	(104)

ZEIN BALORAZIO EGITEN DUZU ERAKUNDE HAUEK EGITEN DUTEN LANAZ PERTSONA NAGUSIEN BEHARREI ERANTZUTEKO GARAIAZ? /

¿CÓMO VALORA UD. LA LABOR QUE REALIZAN LAS SIGUIENTES INSTITUCIONES A LA HORA DE HACER FRENTE A LAS NECESIDADES DE LA GENTE MAYOR?

	Guztira / Total	2016ko HAUTESKUNDE AUTONOMIKOETAKO BOTO-OROIMENA / RECUERDO DE VOTO EN ELECCIONES AUTONÓMICAS 2016									
		EAJ/PNV	EH BILDU	ELKARREKIN PODEMOS	PSE-EE	PP	Besteak / Otros	Eskubiderik gabe / Sin derecho	<18 urte / <18 años	Absten.	Ed-Ee / Ns-Nc
<b>ZURE HERRIKO/HIRIKO UDALA / EL AYUNTAMIENTO DE SU LOCALIDAD</b>											
Oso positiboa / Muy positiva	13	17	12	7	13	13	9	15	23	8	14
Nahiko positiboa / Bastante positiva	41	44	44	46	49	40	39	35	38	35	39
Nahiko negatiboa / Bastante negativa	12	10	16	16	12	20	19	7	12	12	8
Oso negatiboa / Muy negativa	2	3	4	2	4	2	3	1	0	3	2
Ez du ezer egiten / No hace nada	1	0	1	1	0	0	2	1	0	2	2
Ed-Ee / Ns-Nc	31	26	23	29	22	25	27	41	28	40	34
<b>ZURE FORU ALDUNDIA / SU DIPUTACIÓN</b>											
Oso positiboa / Muy positiva	10	16	7	8	7	29	6	8	18	4	10
Nahiko positiboa / Bastante positiva	35	40	37	36	38	26	36	33	32	36	32
Nahiko negatiboa / Bastante negativa	12	11	20	18	14	15	20	7	18	11	8
Oso negatiboa / Muy negativa	3	2	6	4	5	4	2	1	0	2	3
Ez du ezer egiten / No hace nada	2	1	2	2	1	4	4	2	0	2	3
Ed-Ee / Ns-Nc	37	30	30	33	35	20	32	49	32	44	44
<b>EUSKO JAURLARITZA / EL GOBIERNO VASCO</b>											
Oso positiboa / Muy positiva	9	15	7	7	5	18	4	10	18	2	9
Nahiko positiboa / Bastante positiva	30	34	30	30	38	20	33	33	23	30	26
Nahiko negatiboa / Bastante negativa	13	10	22	18	13	18	18	7	21	14	9
Oso negatiboa / Muy negativa	4	3	8	5	5	4	3	2	0	2	4
Ez du ezer egiten / No hace nada	2	1	1	2	2	4	6	1	0	3	3
Ed-Ee / Ns-Nc	42	38	32	39	36	36	36	48	38	50	49
Ehuneko bertikalak / Porcentajes verticales	100	100	100	100	100	100	100	100	100	100	100
n (absolutu haztatu gabeak) / n (absolutos sin ponderar)	(2268)	(540)	(342)	(246)	(120)	(45)	(112)	(196)	(39)	(197)	(431)

(...)

ZEIN BALORAZIO EGITEN DUZU ERAKUNDE HAUEK EGITEN DUTEN LANAZ PERTSONA NAGUSIEN BEHARREI ERANTZUTEKO GARAIAZ? /

¿CÓMO VALORA UD. LA LABOR QUE REALIZAN LAS SIGUIENTES INSTITUCIONES A LA HORA DE HACER FRENTE A LAS NECESIDADES DE LA GENTE MAYOR?

(...)

	Guztira / Total	2016ko HAUTESKUNDE AUTONOMIKOETAKO BOTO-OROIMENA / RECUERDO DE VOTO EN ELECCIONES AUTONÓMICAS 2016									
		EAJ/PNV	EH BILDU	ELKARREKIN PODEMOS	PSE-EE	PP	Besteak / Otros	Eskubiderik gabe / Sin derecho	<18 urte / <18 años	Absten.	Ed-Ee / Ns-Nc
<b>ESPAINIAKO GOBERNUA / EL GOBIERNO ESPAÑOL</b>											
Oso positiboa / Muy positiva	2	4	2	1	1	2	2	3	7	1	3
Nahiko positiboa / Bastante positiva	13	13	7	12	11	23	7	15	6	11	15
Nahiko negatiboa / Bastante negativa	15	17	18	19	16	18	27	14	27	12	8
Oso negatiboa / Muy negativa	13	12	25	16	13	9	11	8	12	10	11
Ez du ezer egiten / No hace nada	5	5	7	6	8	2	10	4	0	5	6
Ed-Ee / Ns-Nc	52	49	40	47	51	47	43	56	47	60	58
<b>BOLUNTARIOEN ELKARTEAK EDO ERAKUNDEAK / LAS ASOCIACIONES U ORGANIZACIONES DE VOLUNTARIOS/AS</b>											
Oso positiboa / Muy positiva	16	17	21	22	13	9	18	16	24	11	14
Nahiko positiboa / Bastante positiva	29	33	34	33	35	33	21	28	23	31	23
Nahiko negatiboa / Bastante negativa	6	6	7	6	6	18	16	3	6	4	4
Oso negatiboa / Muy negativa	2	2	2	2	4	2	0	2	3	0	2
Ez du ezer egiten / No hace nada	2	1	1	1	2	2	5	1	0	3	2
Ed-Ee / Ns-Nc	45	42	36	35	41	36	39	51	44	51	54
Ehuneko bertikalak / Porcentajes verticales	100	100	100	100	100	100	100	100	100	100	100
n (absolutu haztatu gabeak) / n (absolutos sin ponderar)	(2268)	(540)	(342)	(246)	(120)	(45)	(112)	(196)	(39)	(197)	(431)

ZEIN BALORAZIO EGITEN DUZUR ERAKUNDE HAUEK EGITEN DUTEN LANAZ PERTSONA NAGUSIEN BEHARREI ERANTZUTEKO GARAIAZ? /

¿CÓMO VALORA UD. LA LABOR QUE REALIZAN LAS SIGUIENTES INSTITUCIONES A LA HORA DE HACER FRENTE A LAS NECESIDADES DE LA GENTE MAYOR?

	Guztira / Total	JAIOTERRIA / LUGAR DE NACIMIENTO			ZAINTZAK BEHAR DITUEN SENITARTEKOA / FAMILIARES QUE NECESITAN CUIDADOS		
		EAE+Nafarroa / CAPV+Navarra	Estatua / Estado	Atzerria / Extranjero	Ez / No	Berak zaintzen d(it)u / Cuida personalmente	Ez d(it)u berak zaintzen / No cuida
<b>ZURE HERRIKO/HIRIKO UDALA / EL AYUNTAMIENTO DE SU LOCALIDAD</b>							
Oso positiboa / Muy positiva	13	12	15	15	13	13	12
Nahiko positiboa / Bastante positiva	41	43	36	37	40	43	43
Nahiko negatiboa / Bastante negativa	12	13	11	5	11	15	11
Oso negatiboa / Muy negativa	2	3	3	1	2	4	4
Ez du ezer egiten / No hace nada	1	1	1	1	1	1	2
Ed-Ee / Ns-Nc	31	28	34	41	33	23	29
<b>ZURE FORU ALDUNDIA / SU DIPUTACIÓN</b>							
Oso positiboa / Muy positiva	10	10	13	9	10	11	11
Nahiko positiboa / Bastante positiva	35	37	29	34	35	39	35
Nahiko negatiboa / Bastante negativa	12	14	13	4	12	15	13
Oso negatiboa / Muy negativa	3	3	4	1	2	4	4
Ez du ezer egiten / No hace nada	2	2	3	2	2	4	2
Ed-Ee / Ns-Nc	37	34	38	50	39	27	35
<b>EUSKO JAURLARITZA / EL GOBIERNO VASCO</b>							
Oso positiboa / Muy positiva	9	8	11	11	9	9	7
Nahiko positiboa / Bastante positiva	30	31	26	31	31	30	29
Nahiko negatiboa / Bastante negativa	13	15	12	5	12	15	15
Oso negatiboa / Muy negativa	4	4	4	2	3	5	4
Ez du ezer egiten / No hace nada	2	2	4	1	2	4	3
Ed-Ee / Ns-Nc	42	40	43	49	43	37	41
Ehuneko bertikalak / Porcentajes verticales	100	100	100	100	100	100	100
n (absolutu haztatu gabeak) / n (absolutos sin ponderar)	(2268)	(490)	(1078)	(700)	(838)	(1296)	(104)

(...)

ZEIN BALORAZIO EGITEN DUZUR ERAKUNDE HAUEK EGITEN DUTEN LANAZ PERTSONA NAGUSIEN BEHARREI ERANTZUTEKO GARAIAZ? /

¿CÓMO VALORA UD. LA LABOR QUE REALIZAN LAS SIGUIENTES INSTITUCIONES A LA HORA DE HACER FRENTE A LAS NECESIDADES DE LA GENTE MAYOR?

(...)

	Guztira / Total	JAIOTERRIA / LUGAR DE NACIMIENTO			ZAITZAK BEHAR DITUEN SENITARTEKOA / FAMILIARES QUE NECESITAN CUIDADOS		
		EAE+Nafarroa / CAPV+Navarra	Estatua / Estado	Atzerria / Extranjero	Ez / No	Berak zaintzen d(it)u / Cuida personalmente	Ez d(it)u berak zaintzen / No cuida
<b>ESPAINIAKO GOBERNUA / EL GOBIERNO ESPAÑOL</b>							
Oso positiboa / Muy positiva	2	2	3	3	3	2	2
Nahiko positiboa / Bastante positiva	13	12	14	15	14	6	10
Nahiko negatiboa / Bastante negativa	15	17	13	11	14	17	18
Oso negatiboa / Muy negativa	13	14	14	6	12	14	17
Ez du ezer egiten / No hace nada	5	5	7	4	5	9	7
Ed-Ee / Ns-Nc	52	50	50	60	53	52	46
<b>BOLUNTARIOEN ELKARTEAK EDO ERAKUNDEAK / LAS ASOCIACIONES U ORGANIZACIONES DE VOLUNTARIOS/AS</b>							
Oso positiboa / Muy positiva	16	16	16	16	16	15	18
Nahiko positiboa / Bastante positiva	29	30	30	26	29	33	27
Nahiko negatiboa / Bastante negativa	6	7	7	2	6	5	6
Oso negatiboa / Muy negativa	2	2	2	1	2	2	2
Ez du ezer egiten / No hace nada	2	2	2	1	2	3	2
Ed-Ee / Ns-Nc	45	44	43	53	45	43	45
Ehuneko bertikalak / Porcentajes verticales	100	100	100	100	100	100	100
n (absolutu haztatu gabeak) / n (absolutos sin ponderar)	(2268)	(490)	(1078)	(700)	(838)	(1296)	(104)

### 3 – Jarrera eta balio politikoak / Actitudes y valores políticos

#### 3.1 – Politikarekiko interesa / Interés por la política

ORO HAR, NOLAKO INTERESA DUZU POLITIKAZ? / EN GENERAL, ¿EN QUÉ MEDIDA ESTÁ UD. INTERESADO/A EN LA POLÍTICA?

	Guztira / Total	LURRALDEA / TERRITORIO			SEXUA / SEXO		ADIN TALDEAK / GRUPOS DE EDAD				KLASE SOZIALA / CLASE SOCIAL		
		Araba	Bizkaia	Gipuzkoa	Gizona / Hombre	Emakumea / Mujer	18-29	30-45	46-64	≥ 65	Baxua / Baja	Erdikoa / Media	Altua / Alta
Interes handia / Muy interesado/a	6	5	6	8	8	5	7	5	7	6	6	6	11
Nahikoa interes / Bastante interesado/a	21	16	20	24	23	18	23	20	23	15	16	23	28
Interes gutxi / Poco interesado/a	32	37	29	34	33	31	31	34	31	31	30	33	31
Batere interesik ez / Nada interesado/a	39	42	42	34	35	43	37	38	38	46	46	36	30
Ed-Ee / Ns-Nc	2	0	4	1	2	3	3	3	1	2	2	2	0
Ehuneko bertikalak / Porcentajes verticales	100	100	100	100	100	100	100	100	100	100	100	100	100
n (absolutu haztatu gabeak) / n (absolutos sin ponderar)	(2268)	(490)	(1078)	(700)	(1134)	(1134)	(451)	(720)	(618)	(479)	(838)	(1296)	(104)

	Guztira / Total	2016ko HAUTESKUNDE AUTONOMIKOETAKO BOTO-OROIMENA / RECUERDO DE VOTO EN ELECCIONES AUTONÓMICAS 2016									
		EAJ/PNV	EH BILDU	ELKARREKIN PODEMOS	PSE-EE	PP	Besteak / Otros	Eskubiderik gabe / Sin derecho	<18 urte / <18 años	Absten.	Ed-Ee / Ns-Nc
Interes handia / Muy interesado/a	6	7	19	9	7	2	4	4	9	1	4
Nahikoa interes / Bastante interesado/a	21	24	38	36	21	17	22	14	27	12	11
Interes gutxi / Poco interesado/a	32	39	31	36	39	45	32	33	25	22	26
Batere interesik ez / Nada interesado/a	39	29	13	18	33	34	41	46	38	64	52
Ed-Ee / Ns-Nc	2	0	0	1	0	2	0	3	0	1	7
Ehuneko bertikalak / Porcentajes verticales	100	100	100	100	100	100	100	100	100	100	100
n (absolutu haztatu gabeak) / n (absolutos sin ponderar)	(2268)	(540)	(342)	(246)	(120)	(45)	(112)	(196)	(39)	(197)	(431)

### 3.2 – Sinpatia politikoak / Simpatías políticas

0-TIK 10-ERAKO ESKALA ERABILIZ, 0-AK INOLAKO SINPATIARIK EZ ETA 10-AK SINPATIA HANDIA ESAN NAHI DUTELARIK, ZENBATEKO SINPATIA SORTZEN DIZUTE ONDOKO ALDERDI POLITIKOEN? / ¿QUÉ GRADO DE SIMPATÍA SIENTE POR CADA UNA DE LAS SIGUIENTES OPCIONES POLÍTICAS, EN UNA ESCALA DE 0 A 10, EN LA QUE EL 0 SIGNIFICA NINGUNA SIMPATÍA Y EL 10 MUCHA SIMPATÍA?

	Guztira / Total	LURRALDEA / TERRITORIO			SEXUA / SEXO		ADIN TALDEAK / GRUPOS DE EDAD				KLASE SOZIALA / CLASE SOCIAL		
		Araba	Bizkaia	Gipuzkoa	Gizona / Hombre	Emakumea / Mujer	18-29	30-45	46-64	≥ 65	Baxua / Baja	Erdikoa / Media	Altua / Alta
<b>EAJ/PNV</b>	<b>4,6</b>	4,4	4,7	4,5	4,5	4,7	3,7	4,4	4,7	5,5	4,5	4,6	5,0
n (absolutu haztatu gabeak) / n (absolutos sin ponderar)	(1904)	(443)	(880)	(581)	(970)	(934)	(364)	(609)	(528)	(403)	(665)	(1125)	(96)
<b>ELKARREKIN PODEMOS</b>	<b>3,5</b>	3,3	3,4	3,8	3,6	3,5	4,0	4,0	3,3	2,4	3,7	3,5	3,4
n (absolutu haztatu gabeak) / n (absolutos sin ponderar)	(1877)	(435)	(865)	(577)	(957)	(920)	(367)	(612)	(522)	(376)	(649)	(1114)	(95)
<b>EH BILDU</b>	<b>3,4</b>	3,2	3,3	3,8	3,5	3,4	4,1	3,5	3,4	2,6	3,5	3,4	3,5
n (absolutu haztatu gabeak) / n (absolutos sin ponderar)	(1883)	(432)	(870)	(581)	(965)	(918)	(363)	(604)	(527)	(389)	(650)	(1118)	(96)
<b>PSE-EE</b>	<b>3,2</b>	3,3	3,2	3,2	3,1	3,3	3,0	3,3	3,1	3,5	3,3	3,2	3,6
n (absolutu haztatu gabeak) / n (absolutos sin ponderar)	(1884)	(439)	(870)	(575)	(961)	(923)	(358)	(611)	(527)	(388)	(663)	(1110)	(93)
<b>PP</b>	<b>1,5</b>	2,4	1,4	1,3	1,5	1,6	1,4	1,2	1,5	2,2	1,4	1,6	2,2
n (absolutu haztatu gabeak) / n (absolutos sin ponderar)	(1897)	(441)	(874)	(582)	(964)	(933)	(364)	(611)	(531)	(391)	(664)	(1119)	(96)

	Guztira / Total	2016ko HAUTESKUNDE AUTONOMIKOETAKO BOTO-OROIMENA / RECUERDO DE VOTO EN ELECCIONES AUTONÓMICAS 2016									
		EAJ/PNV	EH BILDU	ELKARREKIN PODEMOS	PSE-EE	PP	Besteak / Otros	Eskubiderik gabe / Sin derecho	<18 urte / <18 años	Absten.	Ed-Ee / Ns-Nc
<b>EAJ/PNV</b>	<b>4,6</b>	7,0	3,8	4,1	4,9	4,6	4,1	4,4	3,6	3,2	3,6
n (absolutu haztatu gabeak) / n (absolutos sin ponderar)	(1904)	(531)	(329)	(242)	(118)	(43)	(105)	(124)	(30)	(176)	(206)
<b>ELKARREKIN PODEMOS</b>	<b>3,5</b>	3,0	4,9	6,8	3,3	1,4	3,0	4,0	3,8	2,7	2,3
n (absolutu haztatu gabeak) / n (absolutos sin ponderar)	(1877)	(513)	(327)	(245)	(117)	(40)	(103)	(124)	(30)	(178)	(200)
<b>EH BILDU</b>	<b>3,4</b>	3,3	7,5	3,6	2,0	1,0	2,6	3,7	4,6	2,3	2,4
n (absolutu haztatu gabeak) / n (absolutos sin ponderar)	(1883)	(519)	(331)	(242)	(117)	(42)	(103)	(121)	(30)	(175)	(203)
<b>PSE-EE</b>	<b>3,2</b>	3,3	1,7	3,5	6,8	3,5	3,3	4,0	2,8	2,4	2,6
n (absolutu haztatu gabeak) / n (absolutos sin ponderar)	(1884)	(517)	(329)	(243)	(119)	(42)	(103)	(124)	(30)	(176)	(201)
<b>PP</b>	<b>1,5</b>	1,3	,4	,7	1,5	7,1	1,7	1,8	1,4	1,1	1,3
n (absolutu haztatu gabeak) / n (absolutos sin ponderar)	(1897)	(519)	(330)	(245)	(118)	(44)	(104)	(125)	(30)	(175)	(207)

Batezbestekoak (0=inolako sinpatiarik ez; 10=sinpatia handia) / Medias (0=ninguna simpatía; 10=mucha simpatía)

### 3.3 – Euskadiko buruzagi politikoen ezagutza, aprobazioa eta balorazioa / Conocimiento, aprobación y valoración de líderes políticos de Euskadi

ORAIN EUSKADIKO BURUZAGI POLITIKO BATZUEI BURUZ GALDETU NAHI NIZUKE. ESADAZU, MESEDEZ, EZAGUTZEN DITUZUN ALA EZ ETA, EZAGUTZEKOTAN, NOLA BALORATZEN DITUZUN OTIK 10ERAKO ESKALAN, 0A BALORAZIARIK BAXUENA ETA 10A BALORAZIARIK ALTUENA DIRELA KONTUAN HARTUTA / AHORA ME GUSTARÍA PREGUNTARLE POR ALGUNOS LÍDERES POLÍTICOS VASCOS. DÍGAME, POR FAVOR, SI LOS CONOCE O NO Y, EN CASO DE CONOCERLOS, CÓMO LOS VALORA, UTILIZANDO UNA ESCALA DE 0 A 10 DONDE EL 0 ES LA VALORACIÓN MÍNIMA Y EL 10 LA VALORACIÓN MÁXIMA

EZAGUTZA (%) / CONOCIMIENTO (%)	Guztira / Total	LURRALDEA / TERRITORIO			SEXUA / SEXO		ADIN TALDEAK / GRUPOS DE EDAD				KLASE SOZIALA / CLASE SOCIAL		
		Araba	Bizkaia	Gipuzkoa	Gizona / Hombre	Emakumea / Mujer	18-29	30-45	46-64	≥ 65	Baxua / Baja	Erdikoa / Media	Altua / Alta
IÑIGO URKULLU LEHENDAKARIA / EL LEHENDAKARI IÑIGO URKULLU	89	88	90	89	91	87	80	89	94	94	86	92	87
ARNALDO OTEGI	82	78	83	82	85	80	73	82	89	84	79	84	83
ALFONSO ALONSO	60	77	59	55	66	55	46	58	72	64	57	62	59
IDOIA MENDIA	57	49	58	57	61	52	41	55	70	58	52	60	56
ANDONI ORTUZAR	54	39	59	54	59	50	38	53	66	59	49	58	57
NAGUA ALBA	36	25	36	39	39	32	28	36	44	31	34	36	41
n (absolutu haztatu gabeak) / n (absolutos sin ponderar)	(2268)	(490)	(1078)	(700)	(1134)	(1134)	(451)	(720)	(618)	(479)	(838)	(1296)	(104)

EZAGUTZA (%) / CONOCIMIENTO (%)	Guztira / Total	2016ko HAUTESKUNDE AUTONOMIKOETAKO BOTO-OROIMENA / RECUERDO DE VOTO EN ELECCIONES AUTONÓMICAS 2016									
		EAJ/PNV	EH BILDU	ELKARREKIN PODEMOS	PSE-EE	PP	Besteak / Otros	Eskubiderik gabe / Sin derecho	<18 urte / <18 años	Absten.	Ed-Ee / Ns-Nc
IÑIGO URKULLU LEHENDAKARIA / EL LEHENDAKARI IÑIGO URKULLU	89	98	99	99	95	96	91	61	86	89	89
ARNALDO OTEGI	82	93	98	98	90	91	90	41	62	81	82
ALFONSO ALONSO	60	72	78	71	69	74	68	26	41	51	62
IDOIA MENDIA	57	73	78	69	65	45	66	23	34	44	58
ANDONI ORTUZAR	54	76	78	60	57	33	56	19	37	42	59
NAGUA ALBA	36	44	62	50	35	27	39	10	22	23	37
n (absolutu haztatu gabeak) / n (absolutos sin ponderar)	(2268)	(540)	(342)	(246)	(120)	(45)	(112)	(196)	(39)	(197)	(431)



**APROBAZIOA:** Biztanleria osotik, buruzagi politiko bakoitzari 5 puntu edo gehiago eman diotenen % /

ORAIN EUSKADIKO BURUZAGI POLITIKO BATZUEI BURUZ GALDETU NAHI NIZUKE. ESADAZU, MESEDEZ, EZAGUTZEN DITUZUN ALA EZ ETA, EZAGUTZEKOTAN, NOLA BALORATZEN DITUZUN OTIK 10ERAKO ESKALAN, 0A BALORAZIORIK BAXUENA ETA 10A BALORAZIORIK ALTUENA DIRELA KONTUAN HARTUTA /

AHORA ME GUSTARÍA PREGUNTARLE POR ALGUNOS LÍDERES POLÍTICOS VASCOS. DÍGAME, POR FAVOR, SI LOS CONOCE O NO Y, EN CASO DE CONOCERLOS, CÓMO LOS VALORA, UTILIZANDO UNA ESCALA DE 0 A 10 DONDE EL 0 ES LA VALORACIÓN MÍNIMA Y EL 10 LA VALORACIÓN MÁXIMA

APROBAZIOA (%) / APROBACIÓN (%)	Guztira / Total	LURRALDEA / TERRITORIO			SEXUA / SEXO		ADIN TALDEAK / GRUPOS DE EDAD				KLASE SOZIALA / CLASE SOCIAL		
		Araba	Bizkaia	Gipuzkoa	Gizona / Hombre	Emakumea / Mujer	18-29	30-45	46-64	≥ 65	Baxua / Baja	Erdikoa / Media	Altua / Alta
IÑIGO URKULLU LEHENDAKARIA / EL LEHENDAKARI IÑIGO URKULLU	54	51	55	55	55	53	37	53	57	72	49	58	57
ARNALDO OTEGI	31	25	28	38	35	27	30	35	32	25	29	32	35
ANDONI ORTUZAR	27	21	29	26	30	25	12	26	31	40	22	30	33
IDOIA MENDIA	20	20	21	19	21	19	12	20	23	28	17	22	21
NAGUA ALBA	12	8	11	16	14	11	9	14	16	8	11	13	13
ALFONSO ALONSO	10	21	9	6	10	9	8	7	12	15	8	10	17
n (absolutu haztatu gabeak) / n (absolutos sin ponderar)	(2268)	(490)	(1078)	(700)	(1134)	(1134)	(451)	(720)	(618)	(479)	(838)	(1296)	(104)

APROBAZIOA (%) / APROBACIÓN (%)	Guztira / Total	2016ko HAUTESKUNDE AUTONOMIKOETAKO BOTO-OROIMENA / RECUERDO DE VOTO EN ELECCIONES AUTONÓMICAS 2016									
		EAJ/PNV	EH BILDU	ELKARREKIN PODEMOS	PSE-EE	PP	Besteak / Otros	Eskubiderik gabe / Sin derecho	<18 urte / <18 años	Absten.	Ed-Ee / Ns-Nc
IÑIGO URKULLU LEHENDAKARIA / EL LEHENDAKARI IÑIGO URKULLU	54	88	52	65	74	62	53	41	31	43	35
ARNALDO OTEGI	31	36	82	46	17	2	28	18	26	23	20
ANDONI ORTUZAR	27	58	32	35	32	18	23	9	8	18	16
IDOIA MENDIA	20	29	17	32	52	18	25	13	3	13	12
NAGUA ALBA	12	13	38	35	7	2	8	3	8	3	7
ALFONSO ALONSO	10	10	2	5	12	60	11	8	6	7	6
n (absolutu haztatu gabeak) / n (absolutos sin ponderar)	(2268)	(540)	(342)	(246)	(120)	(45)	(112)	(196)	(39)	(197)	(431)

ORAIN EUSKADIKO BURUZAGI POLITIKO BATZUEI BURUZ GALDETU NAHI NIZUKE. ESADAZU, MESEDEZ, EZAGUTZEN DITUZUN ALA EZ ETA, EZAGUTZEKOTAN, NOLA BALORATZEN DITUZUN OTIK 10ERAKO ESKALAN, 0A BALORAZIORIK BAXUENA ETA 10A BALORAZIORIK ALTUENA DIRELA KONTUAN HARTUTA / AHORA ME GUSTARÍA PREGUNTARLE POR ALGUNOS LÍDERES POLÍTICOS VASCOS. DÍGAME, POR FAVOR, SI LOS CONOCE O NO Y, EN CASO DE CONOCERLOS, CÓMO LOS VALORA, UTILIZANDO UNA ESCALA DE 0 A 10 DONDE EL 0 ES LA VALORACIÓN MÍNIMA Y EL 10 LA VALORACIÓN MÁXIMA

BALORAZIOA / VALORACIÓN	Guztira / Total	LURRALDEA / TERRITORIO			SEXUA / SEXO		ADIN TALDEAK / GRUPOS DE EDAD				KLASE SOZIALA / CLASE SOCIAL		
		Araba	Bizkaia	Gipuzkoa	Gizona / Hombre	Emakumea / Mujer	18-29	30-45	46-64	≥ 65	Baxua / Baja	Erdikoa / Media	Altua / Alta
IÑIGO URKULLU LEHENDAKARIA / EL LEHENDAKARI IÑIGO URKULLU	<b>5,3</b>	5,0	5,4	5,2	5,1	5,4	4,4	5,0	5,1	6,4	5,1	5,4	5,5
n (absolutu haztatu gabeak) / n (absolutos sin ponderar)	(1837)	(416)	(842)	(579)	(956)	(881)	(315)	(579)	(534)	(409)	(638)	(1093)	(86)
ANDONI ORTUZAR	<b>4,6</b>	4,5	4,7	4,4	4,4	4,8	3,6	4,3	4,4	5,7	4,3	4,7	4,5
n (absolutu haztatu gabeak) / n (absolutos sin ponderar)	(1155)	(215)	(572)	(368)	(649)	(506)	(156)	(352)	(374)	(273)	(358)	(721)	(63)
ARNALDO OTEGI	<b>3,8</b>	3,2	3,6	4,3	3,9	3,7	4,4	4,1	3,6	3,1	3,8	3,8	3,7
n (absolutu haztatu gabeak) / n (absolutos sin ponderar)	(1685)	(373)	(778)	(534)	(892)	(793)	(280)	(549)	(495)	(361)	(579)	(1003)	(83)
IDOIA MENDIA	<b>3,7</b>	3,7	3,8	3,6	3,5	4,0	3,2	3,7	3,5	4,5	3,6	3,8	3,6
n (absolutu haztatu gabeak) / n (absolutos sin ponderar)	(1215)	(260)	(569)	(386)	(678)	(537)	(166)	(382)	(399)	(268)	(392)	(747)	(62)
NAGUA ALBA	<b>3,7</b>	3,3	3,6	4,0	3,7	3,8	3,6	3,9	3,7	3,5	3,6	3,8	3,6
n (absolutu haztatu gabeak) / n (absolutos sin ponderar)	(766)	(131)	(362)	(273)	(438)	(328)	(114)	(244)	(254)	(154)	(255)	(453)	(46)
ALFONSO ALONSO	<b>2,1</b>	2,8	2,1	1,6	2,0	2,2	1,9	1,7	2,1	2,7	1,8	2,2	2,6
n (absolutu haztatu gabeak) / n (absolutos sin ponderar)	(1335)	(379)	(583)	(373)	(742)	(593)	(191)	(421)	(426)	(297)	(457)	(798)	(65)

BALORAZIOA / VALORACIÓN	Guztira / Total	2016ko HAUTESKUNDE AUTONOMIKOETAKO BOTO-OROIMENA / RECUERDO DE VOTO EN ELECCIONES AUTONÓMICAS 2016									
		EAJ/PNV	EH BILDU	ELKARREKIN PODEMOS	PSE-EE	PP	Besteak / Otros	Eskubiderik gabe / Sin derecho	<18 urte / <18 años	Absten.	Ed-Ee / Ns-Nc
IÑIGO URKULLU LEHENDAKARIA / EL LEHENDAKARI IÑIGO URKULLU	<b>5,3</b>	6,9	4,2	5,0	5,5	5,8	4,7	5,7	4,1	4,3	4,6
n (absolutu haztatu gabeak) / n (absolutos sin ponderar)	(1837)	(518)	(324)	(231)	(111)	(40)	(95)	(103)	(22)	(144)	(249)
ANDONI ORTUZAR	<b>4,6</b>	6,0	3,7	4,7	4,7	4,6	3,7	4,6	2,6	3,4	4,1
n (absolutu haztatu gabeak) / n (absolutos sin ponderar)	(1155)	(390)	(253)	(138)	(62)	(15)	(50)	(26)	(10)	(67)	(144)
ARNALDO OTEGI	<b>3,8</b>	3,5	6,8	4,1	2,2	1,0	3,0	4,3	4,9	3,0	3,5
n (absolutu haztatu gabeak) / n (absolutos sin ponderar)	(1685)	(484)	(322)	(228)	(99)	(40)	(88)	(64)	(16)	(132)	(212)
IDOIA MENDIA	<b>3,7</b>	3,9	2,8	4,1	6,2	3,5	3,5	5,0	2,3	3,0	3,4
n (absolutu haztatu gabeak) / n (absolutos sin ponderar)	(1215)	(379)	(258)	(160)	(75)	(18)	(59)	(35)	(11)	(75)	(145)
NAGUA ALBA	<b>3,7</b>	3,5	4,9	5,7	3,0	1,5	2,5	3,6	2,8	2,2	3,1
n (absolutu haztatu gabeak) / n (absolutos sin ponderar)	(766)	(230)	(201)	(109)	(37)	(11)	(37)	(16)	(7)	(36)	(82)
ALFONSO ALONSO	<b>2,1</b>	2,2	,8	1,4	2,3	6,7	2,0	2,7	2,0	1,8	1,8
n (absolutu haztatu gabeak) / n (absolutos sin ponderar)	(1335)	(393)	(258)	(171)	(81)	(31)	(70)	(49)	(13)	(95)	(174)

Batezbestekoak (0=baloraziorik baxuena; 10=baloraziorik altuena) / Medias (0=valoración mínima; 10=valoración máxima)

Politikari bakoitza ezagutzen duten herritarrek bakarrik baloratu dute / Cada político/a ha sido valorado/a únicamente por las y los ciudadanos que la/lo conocen

### 3.4 – Ezker-eskuin eskala / Escala izquierda-derecha

POLITIKAZ HITZ EGITEN DENEAN NORMALKI EZKERRAZ ETA ESKUINAZ HITZ EGITEN DA. ZU ZEIN TOKITAN KOKATUKO ZINATEKE, 0TIK 10ERAKO ESKALAN, ZEINETAN OAK EZKER MUTURRA ETA 10AK ESKUIN MUTURRA ESAN NAHI DUTEN? / CUANDO SE HABLA DE POLÍTICA NORMALMENTE SE UTILIZAN LAS EXPRESIONES IZQUIERDA Y DERECHA. EN UNA ESCALA DEL 0 AL 10, DONDE EL 0 ES LA EXTREMA IZQUIERDA Y EL 10 LA EXTREMA DERECHA, ¿EN QUÉ LUGAR SE COLOCARÍA UD.?

	Guztira / Total	LURRALDEA / TERRITORIO			SEXUA / SEXO		ADIN TALDEAK / GRUPOS DE EDAD				KLASE SOZIALA / CLASE SOCIAL		
		Araba	Bizkaia	Gipuzkoa	Gizona / Hombre	Emakumea / Mujer	18-29	30-45	46-64	≥ 65	Baxua / Baja	Erdikoa / Media	Altua / Alta
	<b>4,1</b>	4,2	4,2	4,0	4,0	4,2	3,6	4,0	4,1	4,9	4,0	4,2	4,3
n (absolutu haztatu gabeak) / n (absolutos sin ponderar)	(1878)	(428)	(834)	(616)	(961)	(917)	(363)	(604)	(514)	(397)	(652)	(1121)	(89)

	Guztira / Total	2016ko HAUTESKUNDE AUTONOMIKOETAKO BOTO-OROIMENA / RECUERDO DE VOTO EN ELECCIONES AUTONÓMICAS 2016									
		EAJ/PNV	EH BILDU	ELKARREKIN PODEMOS	PSE-EE	PP	Besteak / Otros	Eskubiderik gabe / Sin derecho	<18 urte / <18 años	Absten.	Ed-Ee / Ns-Nc
	<b>4,1</b>	4,8	2,6	3,2	3,9	6,4	4,0	4,1	3,5	4,4	4,2
n (absolutu haztatu gabeak) / n (absolutos sin ponderar)	(1878)	(501)	(335)	(240)	(115)	(43)	(95)	(128)	(29)	(157)	(235)

Batezbestekoak (0=ezker muturra; 10=eskuin muturra) / Media (0=extrema izquierda; 10 =extrema derecha)

	Guztira / Total	LURRALDEA / TERRITORIO			SEXUA / SEXO		ADIN TALDEAK / GRUPOS DE EDAD				KLASE SOZIALA / CLASE SOCIAL		
		Araba	Bizkaia	Gipuzkoa	Gizona / Hombre	Emakumea / Mujer	18-29	30-45	46-64	≥ 65	Baxua / Baja	Erdikoa / Media	Altua / Alta
0-3	<b>28</b>	28	26	32	31	25	34	30	30	16	28	28	28
4-6	<b>46</b>	50	44	48	45	47	39	46	45	56	41	50	45
7-10	<b>5</b>	7	4	6	5	5	3	3	5	11	4	6	11
Ed-Ee / Ns-Nc	<b>21</b>	15	26	14	19	22	24	20	20	17	26	16	17
Ehuneko bertikalak / Porcentajes verticales	100	100	100	100	100	100	100	100	100	100	100	100	100
n (absolutu haztatu gabeak) / n (absolutos sin ponderar)	(2268)	(490)	(1078)	(700)	(1134)	(1134)	(451)	(720)	(618)	(479)	(838)	(1296)	(104)

	Guztira / Total	2016ko HAUTESKUNDE AUTONOMIKOETAKO BOTO-OROIMENA / RECUERDO DE VOTO EN ELECCIONES AUTONÓMICAS 2016									
		EAJ/PNV	EH BILDU	ELKARREKIN PODEMOS	PSE-EE	PP	Besteak / Otros	Eskubiderik gabe / Sin derecho	<18 urte / <18 años	Absten.	Ed-Ee / Ns-Nc
0-3	<b>28</b>	17	76	59	40	2	28	19	39	16	15
4-6	<b>46</b>	65	19	37	54	49	49	44	30	62	37
7-10	<b>5</b>	10	2	2	1	44	5	1	3	2	2
Ed-Ee / Ns-Nc	<b>21</b>	7	2	2	4	4	19	36	28	20	46
Ehuneko bertikalak / Porcentajes verticales	100	100	100	100	100	100	100	100	100	100	100
n (absolutu haztatu gabeak) / n (absolutos sin ponderar)	(2268)	(540)	(342)	(246)	(120)	(45)	(112)	(196)	(39)	(197)	(431)

### 3.5 – Euskal nazionalismo edo abertzaletasun eskala / Escala nacionalismo vasco

BESTALDE, EUSKAL NAZIONALISTA EDO ABERTZALE SENTIMENDUARI DAGOKIONEZ, ESANGO ZENIDAKE, MESEDEZ, NON KOKATUKO ZINATEKEEN OTIK 10ERAKO ESKALAN, KONTUAN HARTUTA 0A DELA BATERE NAZIONALISTA EDO ABERTZALEA EZ ETA 10A OSO NAZIONALISTA EDO ABERTZALEA? /

POR OTRA PARTE, EN REFERENCIA AL SENTIMIENTO NACIONALISTA VASCO O ABERTZALE, ¿PODRÍA DECIRME, POR FAVOR, DÓNDE SE COLOCARÍA UD. EN UNA ESCALA DE 0 A 10, EN LA QUE 0 SIGNIFICA NADA NACIONALISTA O ABERTZALE Y EL 10 MUY NACIONALISTA O ABERTZALE?

	Guztira / Total	LURRALDEA / TERRITORIO			SEXUA / SEXO		ADIN TALDEAK / GRUPOS DE EDAD				KLASE SOZIALA / CLASE SOCIAL		
		Araba	Bizkaia	Gipuzkoa	Gizona / Hombre	Emakumea / Mujer	18-29	30-45	46-64	≥ 65	Baxua / Baja	Erdikoa / Media	Altua / Alta
	<b>4,9</b>	4,3	4,8	5,2	5,0	4,8	5,1	4,9	4,8	4,8	4,7	5,0	5,0
n (absolutu haztatu gabeak) / n (absolutos sin ponderar)	(1891)	(434)	(840)	(617)	(969)	(922)	(365)	(600)	(519)	(407)	(654)	(1128)	(91)

	Guztira / Total	2016ko HAUTESKUNDE AUTONOMIKOETAKO BOTO-OROIMENA / RECUERDO DE VOTO EN ELECCIONES AUTONÓMICAS 2016									
		EAJ/PNV	EH BILDU	ELKARREKIN PODEMOS	PSE-EE	PP	Besteak / Otros	Eskubiderik gabe / Sin derecho	<18 urte / <18 años	Absten.	Ed-Ee / Ns-Nc
	<b>4,9</b>	5,8	7,0	4,3	3,4	2,6	4,1	4,0	6,4	4,4	4,6
n (absolutu haztatu gabeak) / n (absolutos sin ponderar)	(1891)	(510)	(338)	(240)	(116)	(44)	(96)	(120)	(30)	(155)	(242)

Batezbestekoak (0=bateren nazionalista ez; 10=oso nazionalista) / Medias (0=nada nacionalista -10=muy nacionalista)

	Guztira / Total	LURRALDEA / TERRITORIO			SEXUA / SEXO		ADIN TALDEAK / GRUPOS DE EDAD				KLASE SOZIALA / CLASE SOCIAL		
		Araba	Bizkaia	Gipuzkoa	Gizona / Hombre	Emakumea / Mujer	18-29	30-45	46-64	≥ 65	Baxua / Baja	Erdikoa / Media	Altua / Alta
0-3	<b>21</b>	29	20	19	22	20	18	18	25	23	21	20	26
4-6	<b>38</b>	41	35	40	37	39	36	40	35	40	34	41	34
7-10	<b>21</b>	16	19	27	24	19	22	20	22	22	19	23	27
Ed-Ee / Ns-Nc	<b>20</b>	14	26	14	18	22	24	22	19	15	26	16	14
Ehuneko bertikalak / Porcentajes verticales	100	100	100	100	100	100	100	100	100	100	100	100	100
n (absolutu haztatu gabeak) / n (absolutos sin ponderar)	(2268)	(490)	(1078)	(700)	(1134)	(1134)	(451)	(720)	(618)	(479)	(838)	(1296)	(104)

	Guztira / Total	2016ko HAUTESKUNDE AUTONOMIKOETAKO BOTO-OROIMENA / RECUERDO DE VOTO EN ELECCIONES AUTONÓMICAS 2016									
		EAJ/PNV	EH BILDU	ELKARREKIN PODEMOS	PSE-EE	PP	Besteak / Otros	Eskubiderik gabe / Sin derecho	<18 urte / <18 años	Absten.	Ed-Ee / Ns-Nc
0-3	<b>21</b>	12	10	33	46	57	31	20	3	20	14
4-6	<b>38</b>	43	23	47	44	39	39	32	33	50	32
7-10	<b>21</b>	39	65	18	7	2	13	8	38	9	11
Ed-Ee / Ns-Nc	<b>20</b>	6	2	3	3	2	16	40	26	21	44
Ehuneko bertikalak / Porcentajes verticales	100	100	100	100	100	100	100	100	100	100	100
n (absolutu haztatu gabeak) / n (absolutos sin ponderar)	(2268)	(540)	(342)	(246)	(120)	(45)	(112)	(196)	(39)	(197)	(431)

### 3.6 – Euskal herritar-espainiar ardatza / Eje vasco-español

ETA NOLA JOTZEN DUZU ZEURE BURUA, EUSKAL HERRITARRA ALA ESPAINIARRA? / Y ENTRE SER VASCO/A Y ESPAÑOL/A ¿CÓMO SE DEFINE UD.?

	Guztira / Total	LURRALDEA / TERRITORIO			SEXUA / SEXO		ADIN TALDEAK / GRUPOS DE EDAD				KLASE SOZIALA / CLASE SOCIAL		
		Araba	Bizkaia	Gipuzkoa	Gizona / Hombre	Emakumea / Mujer	18-29	30-45	46-64	≥ 65	Baxua / Baja	Erdikoa / Media	Altua / Alta
Euskal herritarra bakarrik / Únicamente vasco/a	21	19	19	25	22	20	24	19	21	22	20	21	28
Euskal herritarra, espainiarra baino gehiago / Más vasco/a que español/a	20	18	21	21	21	20	23	22	19	17	17	23	20
Euskal herritarra bezain espainiarra / Tanto vasco/a como español/a	34	39	35	32	33	36	28	31	38	41	32	36	37
Espainiarra, euskal herritarra baino gehiago / Más español/a que vasco/a	4	8	3	3	4	3	2	3	3	7	5	3	4
Espaniarra bakarrik / Únicamente español/a	4	4	4	4	4	4	3	4	4	6	4	4	3
Ed-Ee / Ns-Nc	16	12	19	15	16	17	20	22	14	7	22	13	7
Ehuneko bertikalak / Porcentajes verticales	100	100	100	100	100	100	100	100	100	100	100	100	100
n (absolutu haztatu gabeak) / n (absolutos sin ponderar)	(2268)	(490)	(1078)	(700)	(1134)	(1134)	(451)	(720)	(618)	(479)	(838)	(1296)	(104)

	Guztira / Total	2016ko HAUTESKUNDE AUTONOMIKOETAKO BOTO-OROIMENA / RECUERDO DE VOTO EN ELECCIONES AUTONÓMICAS 2016									
		EAJ/PNV	EH BILDU	ELKARREKIN PODEMOS	PSE-EE	PP	Besteak / Otros	Eskubiderik gabe / Sin derecho	<18 urte / <18 años	Absten.	Ed-Ee / Ns-Nc
Euskal herritarra bakarrik / Únicamente vasco/a	21	26	68	11	6	4	16	9	40	14	15
Euskal herritarra, espainiarra baino gehiago / Más vasco/a que español/a	20	29	22	29	11	7	22	13	31	20	18
Euskal herritarra bezain espainiarra / Tanto vasco/a como español/a	34	37	5	47	69	51	47	23	27	43	29
Espainiarra, euskal herritarra baino gehiago / Más español/a que vasco/a	4	3	1	3	4	18	4	2	0	6	4
Espaniarra bakarrik / Únicamente español/a	4	2	1	0	8	18	4	4	0	6	4
Ed-Ee / Ns-Nc	16	4	4	10	3	2	8	48	2	11	30
Ehuneko bertikalak / Porcentajes verticales	100	100	100	100	100	100	100	100	100	100	100
n (absolutu haztatu gabeak) / n (absolutos sin ponderar)	(2268)	(540)	(342)	(246)	(120)	(45)	(112)	(196)	(39)	(197)	(431)

## 3.7 – Independentziarekiko jarrera / Actitud hacia la independencia

EUSKAL HERRIAREN INDEPENDENTZIARI DAGOKIONEZ ZU PERTSONALKI... / SOBRE EL TEMA DE LA INDEPENDENCIA DEL PAÍS VASCO, UD. PERSONALMENTE...

	Guztira / Total	LURRALDEA / TERRITORIO			SEXUA / SEXO		ADIN TALDEAK / GRUPOS DE EDAD				KLASE SOZIALA / CLASE SOCIAL		
		Araba	Bizkaia	Gipuzkoa	Gizona / Hombre	Emakumea / Mujer	18-29	30-45	46-64	≥ 65	Baxua / Baja	Erdikoa / Media	Altua / Alta
Ados zaude / Está de acuerdo	23	17	19	30	25	20	30	23	20	17	21	23	22
Egoeraren arabera ados edo kontra egongo zinateke / Estaría o no de acuerdo según las circunstancias	26	22	26	28	26	27	28	29	26	20	25	28	28
Kontra zaude / Está en desacuerdo	32	45	32	28	34	31	23	29	36	44	29	34	37
Ed-Ee / Ns-Nc	19	16	23	13	16	22	18	20	18	19	25	15	13
Ehuneko bertikalak / Porcentajes verticales	100	100	100	100	100	100	100	100	100	100	100	100	100
n (absolutu haztatu gabeak) / n (absolutos sin ponderar)	(2268)	(490)	(1078)	(700)	(1134)	(1134)	(451)	(720)	(618)	(479)	(838)	(1296)	(104)

	Guztira / Total	2016ko HAUTESKUNDE AUTONOMIKOETAKO BOTO-OROIMENA / RECUERDO DE VOTO EN ELECCIONES AUTONÓMICAS 2016									
		EAJ/PNV	EH BILDU	ELKARREKIN PODEMOS	PSE-EE	PP	Besteak / Otros	Eskubiderik gabe / Sin derecho	<18 urte / <18 años	Absten.	Ed-Ee / Ns-Nc
Ados zaude / Está de acuerdo	23	19	70	14	4	2	17	26	40	16	14
Egoeraren arabera ados edo kontra egongo zinateke / Estaría o no de acuerdo según las circunstancias	26	36	24	40	18	2	25	22	30	29	22
Kontra zaude / Está en desacuerdo	32	35	4	38	71	87	43	21	14	38	24
Ed-Ee / Ns-Nc	19	9	2	8	6	9	15	31	16	16	40
Ehuneko bertikalak / Porcentajes verticales	100	100	100	100	100	100	100	100	100	100	100
n (absolutu haztatu gabeak) / n (absolutos sin ponderar)	(2268)	(540)	(342)	(246)	(120)	(45)	(112)	(196)	(39)	(197)	(431)

