



**Prospekzio
Soziologikoen
Kabinetea**

www.euskadi.eus/ikerketa_soziologikoak

**Gabinete de
Prospección
Sociológica**

www.euskadi.eus/estudios_sociologicos

61. EUSKAL SOZIOMETROA

– Euskal gizartea
etorkizunaren aurrean –

SOCIÓMETRO VASCO 61

– La sociedad vasca
ante el futuro –

(2016ko uztaila / Julio 2016)



Aurkibidea / Índice

1 – Egoeraren balorazioa / Valoración de la situación	1
1.1 – Euskadiko eta Espainiako egoera ekonomikoaren balorazioa / Valoración de la situación económica de Euskadi y de España.....	1
1.2 – Euskadiko eta Espainiako egoera politikoaren balorazioa / Valoración de la situación política de Euskadi y de España.....	3
1.3 – Euskadiko arazo nagusiak / Principales problemas de Euskadi.....	4
1.4 – Influencia de las empresas en la sociedad vasca / Enpresen eragina euskal gizartean.....	6
1.5 – Principales efectos positivos de las empresas / Enpresen eragin positibo garrantzitsuenak.....	7
2 – Euskadi etorkizunaren aurrean / Euskadi ante el futuro	8
2.1 – Euskadiren etorkizunaren irudia / Imagen del futuro de Euskadi.....	8
2.1.1 - Euskadiren etorkizunarekiko optimismo maila / Grado de optimismo respecto al futuro de Euskadi.....	8
2.1.2 – Haurren etorkizuna, norberaren belaunaldiarekin alderatuta / Futuro de la infancia, comparada con la generación propia.....	8
2.1.3 – Gazteen aukerak / Oportunidades de los jóvenes.....	10
2.1.4 – Krisiaren eragina lan merkatuan: joera / Impacto de la crisis en el mercado de trabajo: tendencia.....	11
2.2 – Etorkizunari buruzko jarrerak, euskal gizartearen ezaugarriak eta horien etorkizuna / Actitudes sobre el futuro, rasgos de la sociedad vasca y prospectiva.....	13
2.2.1 – Etorkizunari buruzko balio eta jarreraren inguruko esaldiekiko adostasun maila / Grado de acuerdo con frases sobre valores y actitudes ante el futuro.....	13
2.2.2 – Euskal gizartearen zenbait ezaugarriren balorazioa / Valoración de algunos rasgos de la sociedad vasca.....	14
2.2.3 – Euskal gizartearen zenbait ezaugarriren bilakaera etorkizunean / Evolución futura de algunos rasgos de la sociedad vasca.....	15
2.3 – Etorkizuneko ohitura, joera eta erronkak / Hábitos, tendencias y retos de futuro.....	17
2.3.1 – Euskal gizartearen etorkizuneko joerak / Tendencias de futuro de la sociedad vasca.....	17
2.3.2 – Euskal herritarren etorkizuneko ohitura eta azturak / Costumbres y hábitos de futuro de la población vasca.....	20
2.3.3 – Etorkizuneko erronka nagusiak / Principales retos de futuro.....	23
3 – Espainiako eta Euskadiko Gobernuen gestioaren balorazioa / Valoración de la gestión de los Gobiernos de España y Euskadi	28
3.1 – Eusko Jaurlaritzaren gestioaren balorazio orokorra / Valoración global de la gestión del Gobierno Vasco.....	28
3.2 – Espainiako jarduneko Gobernuaren gestioaren balorazio orokorra / Valoración de la gestión global del Gobierno Español en funciones.....	28


4 – Balio eta jarrera politikoak / Valores y actitudes políticas	29
4.1 – Politikarekiko interesa / Interés por la política	29
4.2 – Alderdi politikoren batekiko hurbiltasuna / Proximidad con algún partido político	30
4.3 – Sinpatia politikoak / Simpatías políticas	31
4.4 – Diputatuen Kongresurako hautagaien ezagutza, aprobazioa eta balorazioa / Conocimiento, aprobación y valoración de candidatos y candidatas al Congreso de los Diputados	32
4.5 – Euskadiko buruzagi politikoen ezagutza, aprobazioa eta balorazioa / Conocimiento, aprobación y valoración de líderes políticos de Euskadi	35
4.6 – Aldaketa beharra Euskadiko eta Espainiako bizitza politikoan / Necesidad de cambio en la vida política de Euskadi y de España	38
4.7 – Ezker-eskuin eskala / Escala izquierda-derecha	39
4.8 – Nazionalismo edo abertzaletasun eskala / Escala nacionalismo vasco	40
4.9 – Euskal herritar-espainiar ardatza / Eje vasco-español.....	41
4.10 – Euskal Herriaren independentziarekiko jarrera / Actitud sobre la independencia del País Vasco	42
4.11 – Erakundeekiko konfidantza / Confianza en instituciones	43
5 – Zehaztasun teknikoak / Ficha técnica	50
6 – Elkarrizketatutako biztanleriaren ezaugarriak / Características de la población entrevistada.....	51
7 – Eranskina: Emaitzak kolektiboka / Anexo: Resultados por colectivos	53

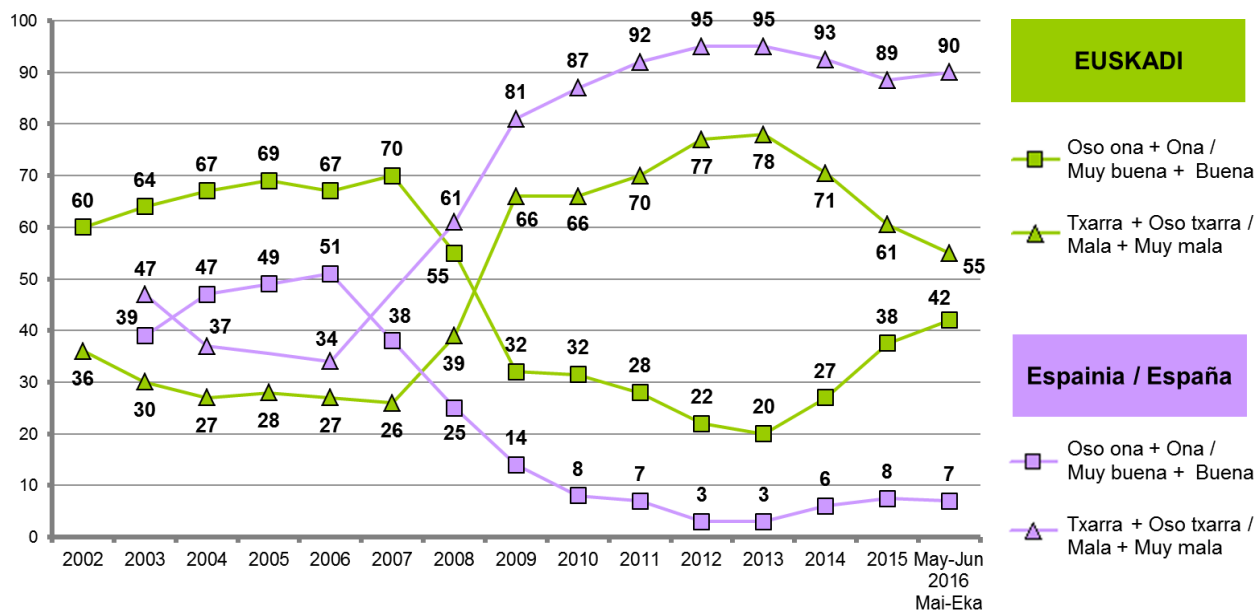
1 – Egoeraren balorazioa / Valoración de la situación

1.1 – Euskadiko eta Espainiako egoera ekonomikoaren balorazioa / Valoración de la situación económica de Euskadi y de España

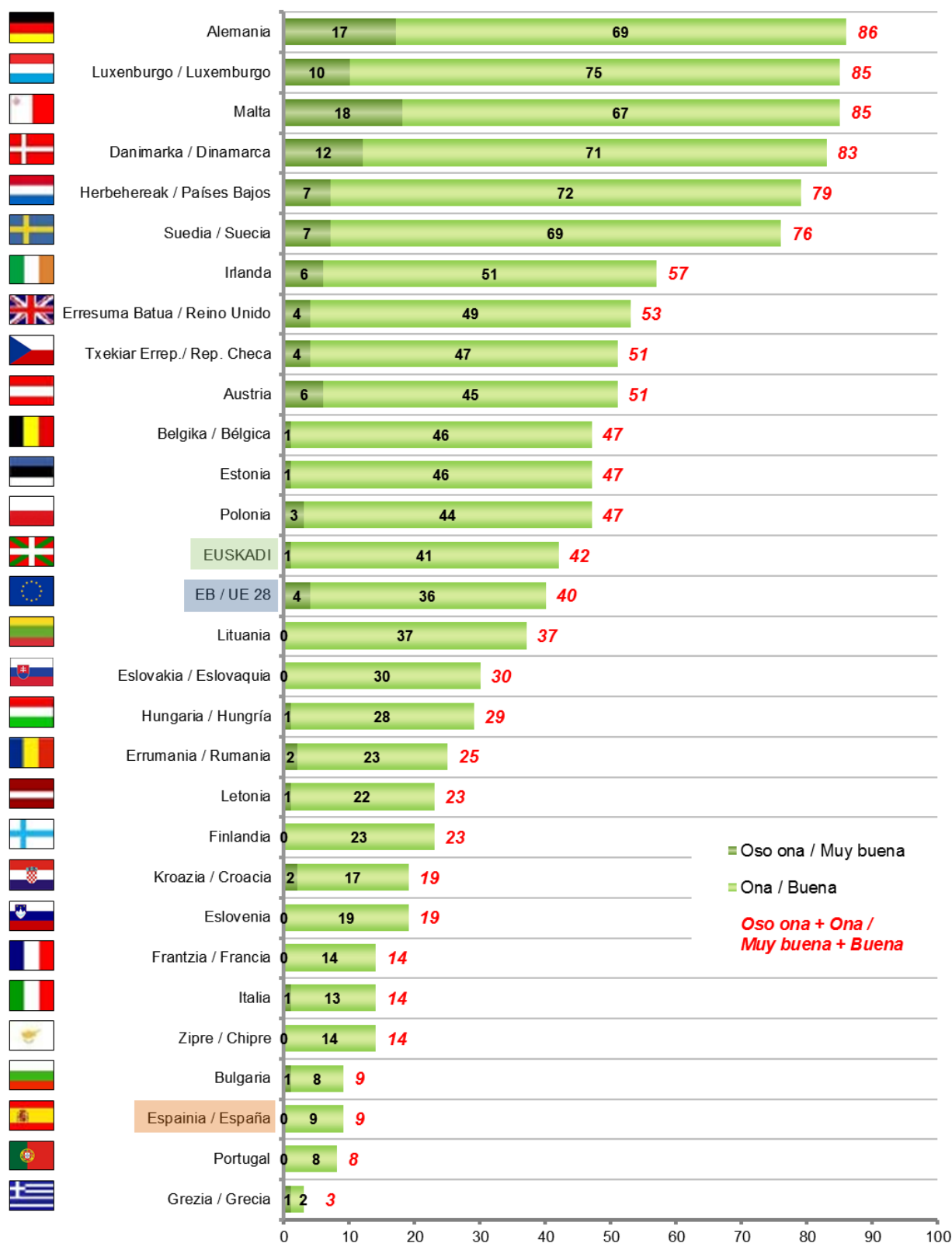
ZURE USTEZ, NOLAKOA DA EGOERA EKONOMIKOA EUSKADIN: OSO ONA, ONA, TXARRA EDO OSO TXARRA?
ETA ESPAINIAKO EGOERA EKONOMIKOA? /
¿CÓMO CALIFICARÍA UD LA SITUACIÓN ECONÓMICA DE EUSKADI: MUY BUENA, BUENA, MALA O MUY MALA?
¿Y LA SITUACIÓN ECONÓMICA DE ESPAÑA?

	GUZTIRA / TOTAL	
EUSKADI	Oso ona / Muy buena	1
	Ona / Buena	41
	Txarra / Mala	47
	Oso txarra / Muy mala	8
	Ed-Ee / Ns-Nc	3
ESPAINIA / ESPAÑA	Oso ona / Muy buena	0
	Ona / Buena	7
	Txarra / Mala	46
	Oso txarra / Muy mala	44
	Ed-Ee / Ns-Nc	4
Ehuneko bertikalak / Porcentajes verticales		100

 [Taldekako emaitzak kontsultatzeko orrialdea](#) / Página para consultar los resultados por colectivos: 53



EGOERA EKONOMIKOAREN BALORAZIOA / VALORACIÓN DE LA SITUACIÓN ECONÓMICA



Europako Batzordea, Standard Eurobarometer 84, 2015eko azaroa. (Lagina: 15 urte edo gehiago)
Comisión Europea, Standard Eurobarometer 84, noviembre 2015. (Muestra: >=15 años)

1.2 – Euskadiko eta Espainiako egoera politikoaren balorazioa / Valoración de la situación política de Euskadi y de España

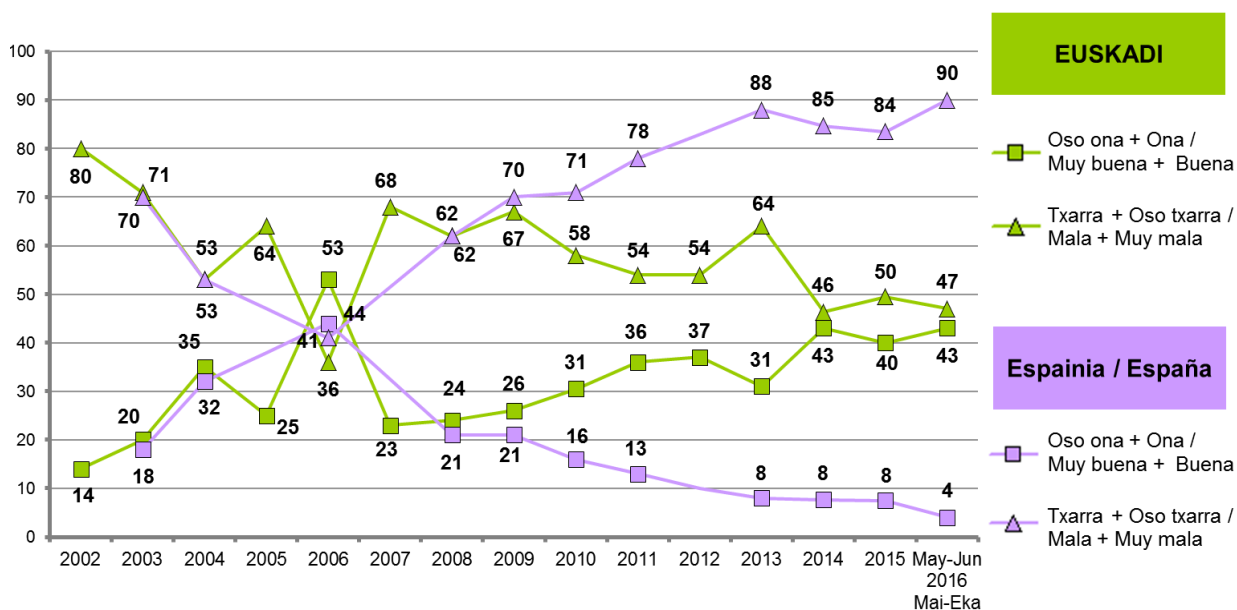
ZURE USTEZ, NOLAKOA DA EGOERA POLITIKOA EUSKADIN: OSO ONA, ONA, TXARRA EDO OSO TXARRA?
ETA ESPAINIAKO EGOERA POLITIKOA?/

RESPECTO A LA SITUACIÓN POLÍTICA DE EUSKADI ¿LA CALIFICARÍA DE MUY BUENA, BUENA, MALA O MUY MALA?
¿Y LA SITUACIÓN POLÍTICA DE ESPAÑA?

	GUZTIRA / TOTAL	
EUSKADI	Oso ona / Muy buena	1
	Ona / Buena	42
	Txarra / Mala	39
	Oso txarra / Muy mala	8
	Ed-Ee / Ns-Nc	10
ESPAINIA / ESPAÑA	Oso ona / Muy buena	0
	Ona / Buena	4
	Txarra / Mala	39
	Oso txarra / Muy mala	51
	Ed-Ee / Ns-Nc	6
Ehuneko bertikalak / Porcentajes verticales		100



Taldeko emaitzak kontsultatzeko orrialdea / Página para consultar los resultados por colectivos: 55



1.3 – Euskadiko arazo nagusiak / Principales problemas de Euskadi

ZURE USTEZ ZEINTZUK DIRA EUSKADIKO HIRU ARAZO NAGUSIAK? /
EN SU OPINIÓN ¿CUÁLES SON LOS TRES PROBLEMAS MÁS IMPORTANTES DE EUSKADI?

	GUZTIRA / TOTAL
Lan merkatuari lotutako arazoak / Problemas ligados al mercado de trabajo	80
Arazo ekonomikoak / Problemas económicos	21
Egoera politikoa, politikariak eta gatazka politikoa / Situación política, políticos/as y conflicto político	13
Zerbitzu publikoen funtzionamendua eta hedadura, laguntzak / Funcionamiento y cobertura de los servicios públicos, ayudas	12
Etxebizitza eta etxe-gabetzeak / Vivienda y desahucios	8
Hezkuntza / Educación	8
Osasungintza, Osakidetza, Gizarte Segurantzak, osasuna / Sanidad, Osakidetza, Seguridad Social, salud	7
Ustelkeria eta iruzurra / Corrupción y fraude	7
Arazo eta desberdintasun sozialak / Problemas y desigualdades sociales	6
Immigrazioa eta horrekin lotutako arazoak, arrazakeria / Inmigración y problemas relacionados con ella, racismo	5
Pentsioak / Pensiones	4
Murrizketak / Recortes	3
Delinkuentzia eta segurtasun falta / Delincuencia e inseguridad ciudadana	2
Indarkeria, terrorismoa, presoak eta bake prozesua / Violencia, terrorismo, presos/as, proceso de paz	2
Gazteen arazoak / Problemas de la juventud	2
Hizkuntza egoerarekin lotutako arazoak / Problemas relacionados con la situación lingüística	1
Ingurumena / Medio ambiente	1
Balioen krisia, norberekeria, intolerantzia, errespetu falta, kontsumismoa... / Crisis de valores, egoísmo, intolerancia, falta de respeto, consumismo,...	1
Emakumeen aurkako indarkeria / Violencia contra las mujeres	1
Azpiegiturak eta garraioak / Infraestructuras y transportes	1
Familia eta lana bateratzea / Conciliación de la vida familiar y laboral	1
Beste arazo batzuk / Otros problemas	3
Ed-Ee / Ns-Nc	6

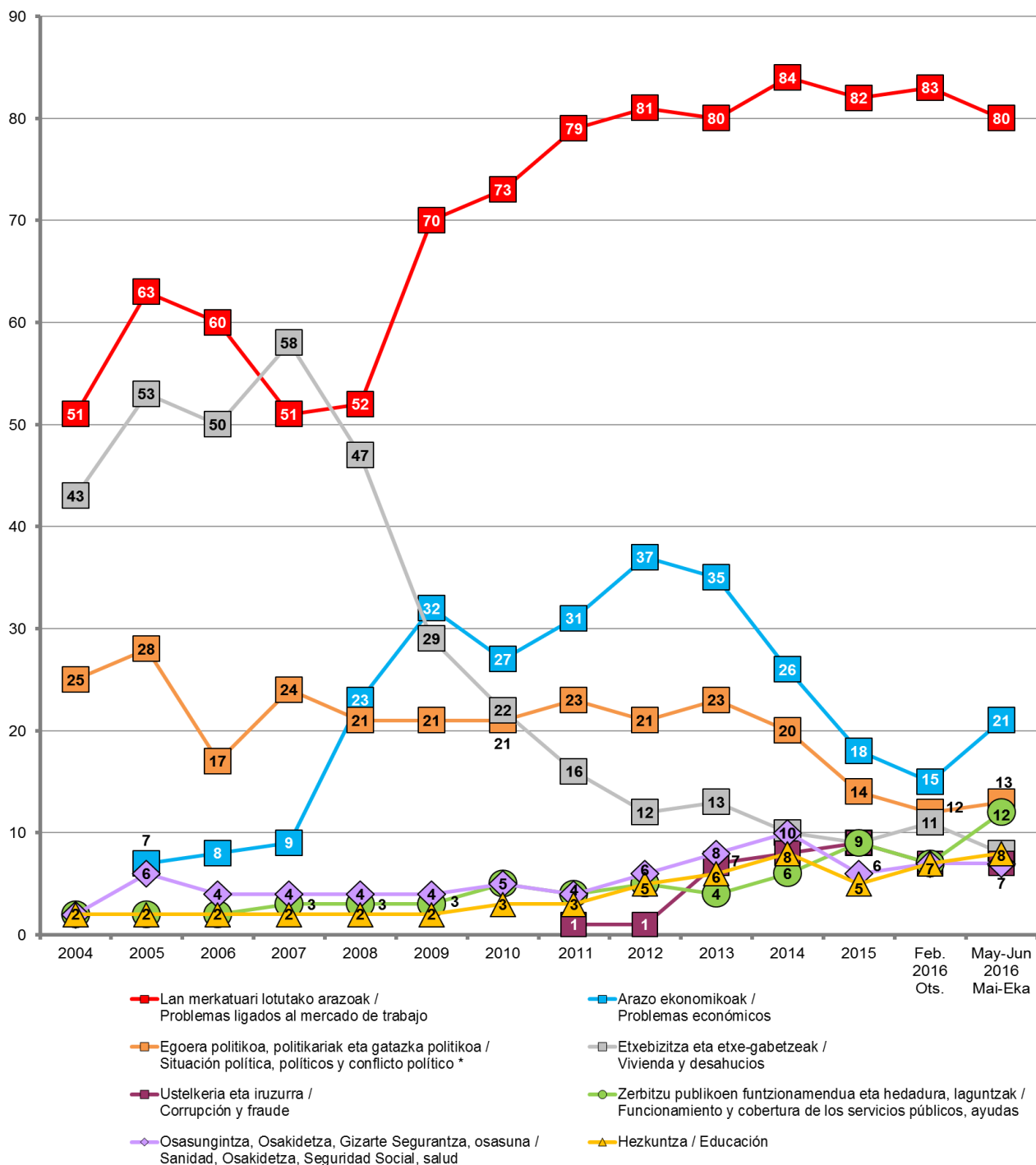
Inkestatuek espontaneoki emandako erantzunak ondoren kodifikatu dira /
Se ha realizado una codificación posterior de las respuestas dadas espontáneamente por las personas encuestadas

Ehuneko batura ez da 100 hiru arazo aipatu ahal zirelako /
Los porcentajes no suman 100 porque se podían dar tres respuestas



Taldeko emaitzak kontsultatzeko orrialdea / Página para consultar los resultados por colectivos: **57**

EUSKADIKO ARAZO NAGUSIAK / PRINCIPALES PROBLEMAS DE EUSKADI

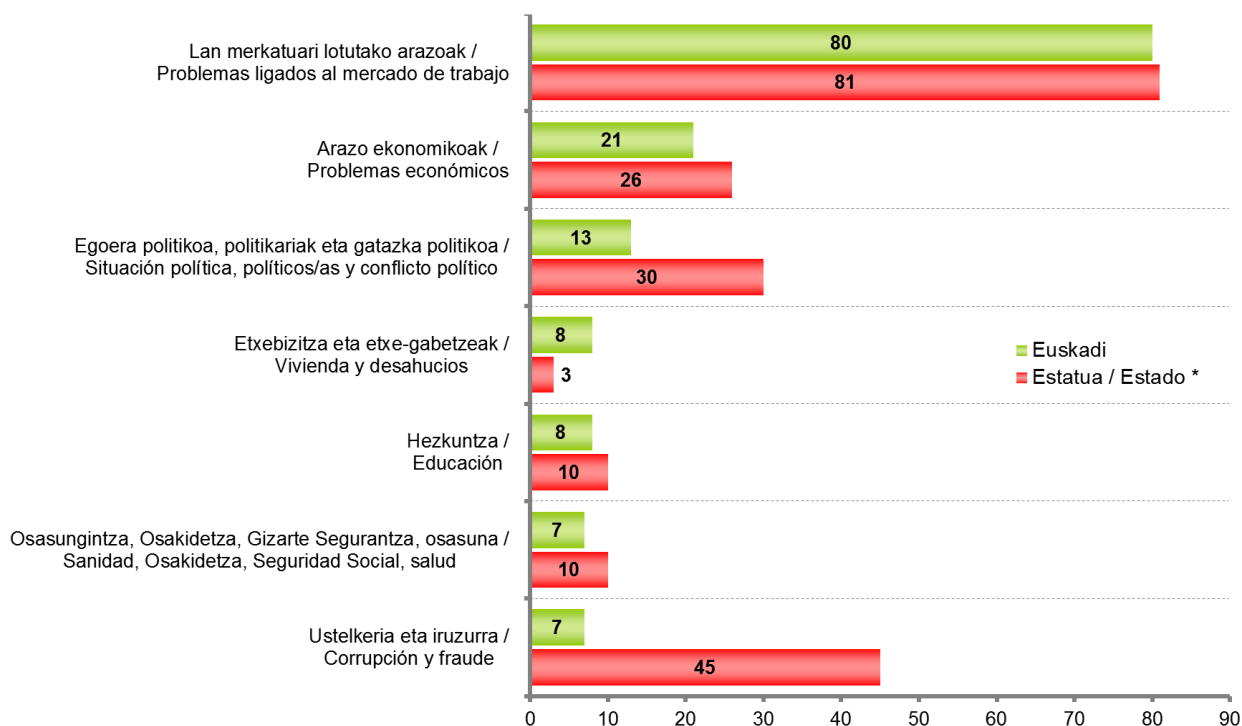


* 2014ra arte presoekin lotutako arazoak "Egoera politikoa, politikariak eta gatazka politikoa" arazoaren barruan zeuden. Handik aurrera "Indarkeria, terrorismoa, presoak eta bake prozesua" arazora pasa dira / Hasta el año 2014 los problemas relacionados con los presos/as estaban incluidos en la categoría "Situación política, políticos y conflicto político". A partir de entonces han pasado a estar en la categoría "Violencia, Terrorismo, presos/as y proceso de paz"

Grafikoan herritarren %7k edo gehiagok aipatutako arazoak bakarrik azaltzen dira / En el gráfico se muestran sólo los problemas mencionados por un 7% o más de la población

Bilakaera datuak interpretatzean kontuan izan behar da azken ikerketetan aurrekoetan baino gehiago izan direla arazo bakar bat aipatu dutenak, hiru aipatzeko aukera izan arren / Al interpretar los datos de evolución se debe tener en cuenta que en los últimos estudios han sido más que en otras ocasiones quienes han mencionado un solo problema, a pesar de poder mencionar hasta tres

EUSKADIKO ARAZO NAGUSIAK / PRINCIPALES PROBLEMAS DE EUSKADI



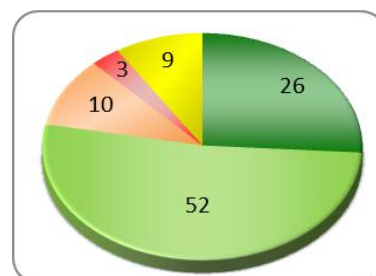
* CIS (Centro de Investigaciones Sociológicas), 3.142 ikerketa, 2016ko ekaineko Barometroa / CIS (Centro de Investigaciones Sociológicas), estudio nº 3.142, Barómetro de junio 2016

1.4 – Influencia de las empresas en la sociedad vasca / Enpresen eragina euskal gizartean

GAIA ALDATUZ, ENPRESEK EUSKADIN DUTEN ERAGINA, OROKORREAN, OSO POSITIBOA, ZERTXOBAIT POSITIBOA, ZERTXOBAIT NEGATIBOA EDO OSO NEGATIBOA DELA USTE DUZU? /

CAMBIANDO DE TEMA, ¿PIENSA QUE LA INFLUENCIA EN GENERAL DE LAS EMPRESAS EN LA SOCIEDAD EN EUSKADI ES MUY POSITIVA, ALGO POSITIVA, ALGO NEGATIVA O MUY NEGATIVA?

	GUZTIRA / TOTAL
Oso positiboa / Muy positiva	26
Zertxobait positiboa / Algo positiva	52
Zertxobait negatiboa / Algo negativa	10
Oso negatiboa / Muy negativa	3
Ed-Ee / Ns-Nc	9
Ehuneko bertikalak / Porcentajes verticales	100



Taldeko emaitzak kontsultatzeko orrialdea / Página para consultar los resultados por colectivos: **60**

1.5 – Principales efectos positivos de las empresas / Enpresen eragin positibo garrantzitsuenak

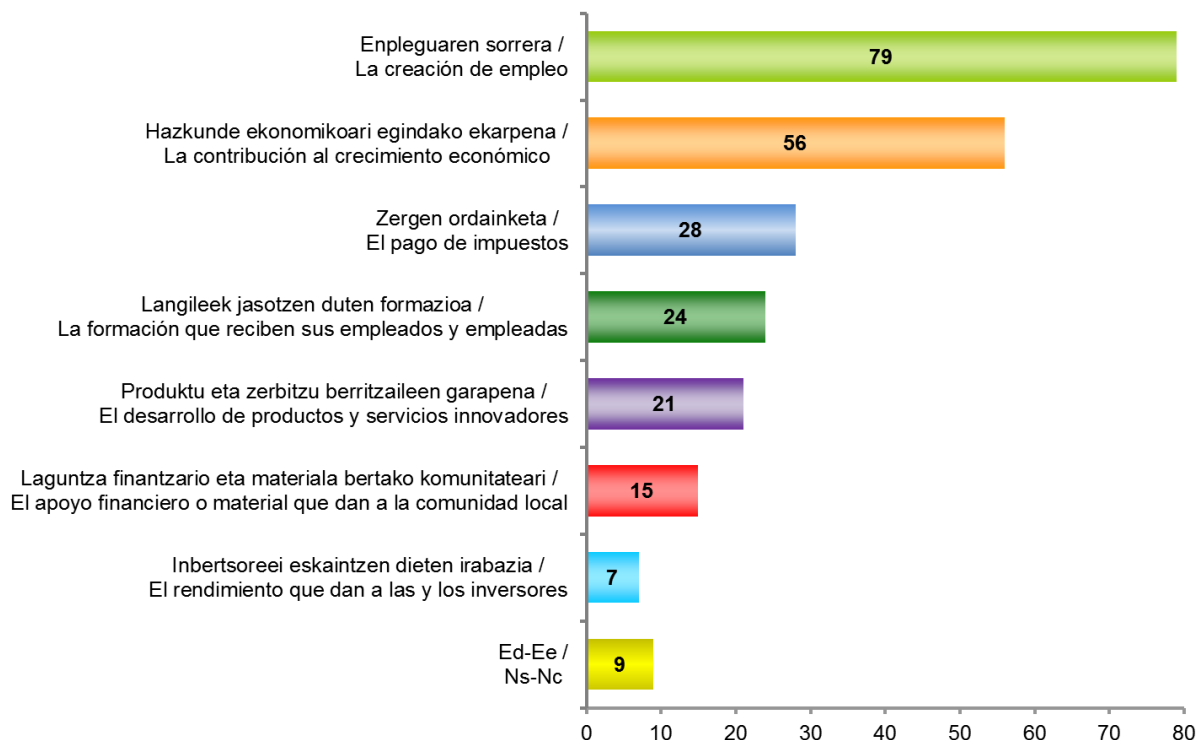
ZURE USTEZ, ZEINTZU DIRA EUSKADIN ENPRESEK DITUZTEN ERAGIN POSITIBO GARRANTZITSUENAK? /
¿CUÁLES SON EN SU OPINIÓN LOS PRINCIPALES EFECTOS POSITIVOS DE LAS EMPRESAS EN LA SOCIEDAD EN EUSKADI?

	GUZTIRA / TOTAL
Enpleguaren sorrera / La creación de empleo	79
Hazkunde ekonomikoari egindako ekarpena / La contribución al crecimiento económico	56
Zergen ordainketa / El pago de impuestos	28
Langileek jasotzen duten formazioa / La formación que reciben sus empleados y empleadas	24
Produktu eta zerbitzu berritzaileen garapena / El desarrollo de productos y servicios innovadores	21
Laguntza finantzario eta materiala bertako komunitateari / El apoyo financiero o material que dan a la comunidad local	15
Inbertsoreei eskaintzen dieten irabazia / El rendimiento que dan a las y los inversores	7
Ed-Ee / Ns-Nc	9

Ehunekoen batura ez da 100 hiru erantzun eman ahal zirelako /
Los porcentajes no suman 100 porque se podían dar tres respuestas



Taldeko emaitzak kontsultatzeko orrialdea / Página para consultar los resultados por colectivos: 61



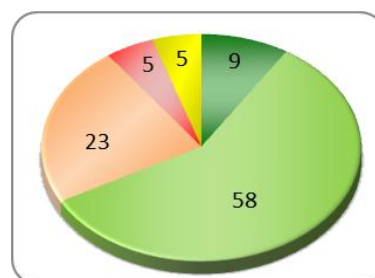
2 – Euskadi etorkizunaren aurrean / Euskadi ante el futuro

2.1 – Euskadiren etorkizunaren irudia / Imagen del futuro de Euskadi

2.1.1 - Euskadiren etorkizunarekiko optimismo maila / Grado de optimismo respecto al futuro de Euskadi

GAIA ALDATUZ, EUSKADIREN ETORKIZUNARI BURUZ OSO OPTIMISTA, NAHIKOA OPTIMISTA, NAHIKOA PESIMISTA EDO OSO PESIMISTA ZARELA ESANGO ZENUKE? /
CAMBIANDO DE TEMA, ¿DIRÍA UD. QUE ES MUY OPTIMISTA, BASTANTE OPTIMISTA, BASTANTE PESIMISTA O MUY PESIMISTA RESPECTO AL FUTURO DE EUSKADI?

	GUZTIRA / TOTAL
Oso optimista / Muy optimista	9
Nahikoa optimista / Bastante optimista	58
Nahikoa pesimista / Bastante pesimista	23
Oso pesimista / Muy pesimista	5
Ed-Ee / Ns-Nc	5
Ehuneko bertikalak / Porcentajes verticales	100

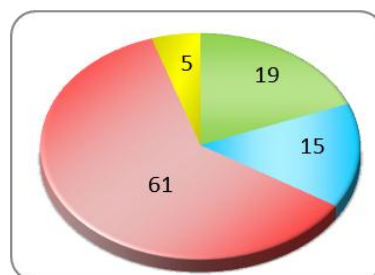


Taldeko emaitzak kontsultatzeko orrialdea / Página para consultar los resultados por colectivos: **63**

2.1.2 – Haurren etorkizuna, norberaren belaunaldiarekin alderatuta / Futuro de la infancia, comparada con la generación propia

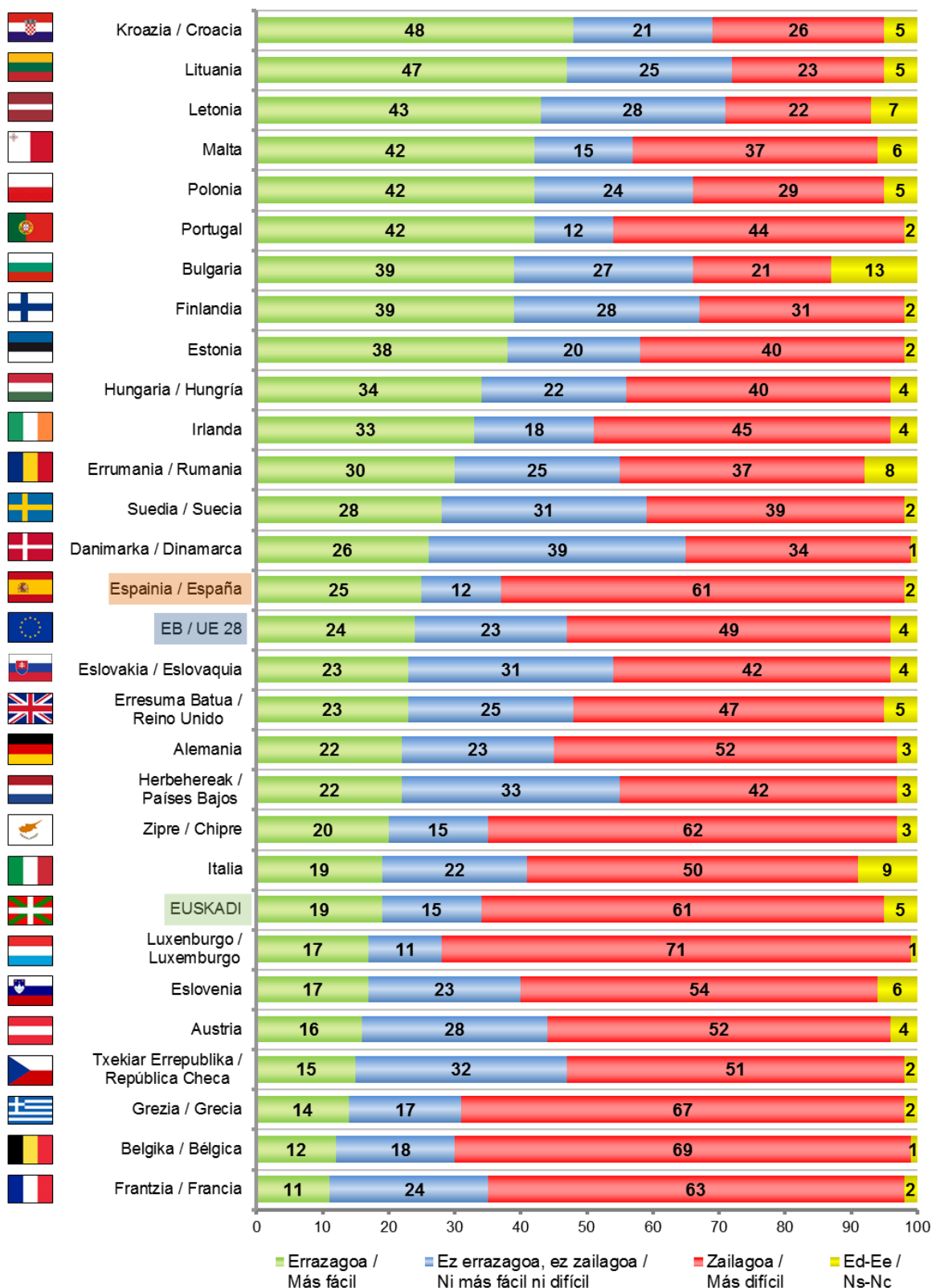
GAUR EGUN HAURRAK DIRENEN BIZITZA ZURE BELAUNALDIKOENA BAINO ERRAZAGOA, ZAILAGOA EDO EZ ERRAZAGOA, EZ ZAILAGOA IZANGO DELA USTE DUZU? /
CREE QUE LA VIDA DE QUIENES SON NIÑOS/AS AHORA, SERÁ MÁS FÁCIL, MÁS DIFÍCIL O NI MÁS FÁCIL NI MÁS DIFÍCIL QUE LA DE AQUELLOS/AS DE SU PROPIA GENERACIÓN?

	GUZTIRA / TOTAL
Errazagoa / Más fácil	19
Ez errazagoa, ez zailagoa / Ni más fácil ni difícil	15
Zailagoa / Más difícil	61
Ed-Ee / Ns-Nc	5
Ehuneko bertikalak / Porcentajes verticales	100



Taldeko emaitzak kontsultatzeko orrialdea / Página para consultar los resultados por colectivos: **64**

**HAURREN ETORKIZUNA, NORBERAREN BELAUNLDIAREKIN ALDERATUTA /
FUTURO DE LA INFANCIA, COMPARADA CON LA GENERACIÓN PROPIA**



Europako Batzordea, Special Eurobarometer 415 "Europeans in 2014", 2014ko martxoan. (Lagina: 15 urte edo gehiago)
Comisión Europea, Special Eurobarometer 415 "Europeans in 2014", marzo 2014. (Muestra: >=15 años)

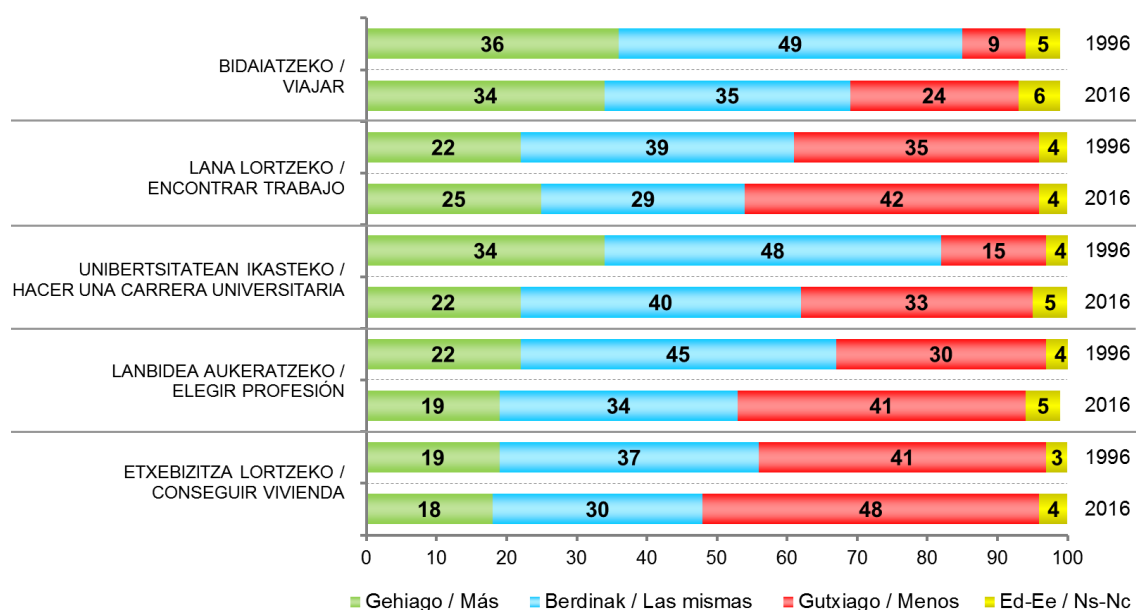
2.1.3 – Gazteen aukerak / Oportunidades de los jóvenes

ZURE USTEZ, BOST URTE BARRU EUSKADIN GAZTEEK GAUR BAINO AUKERA GEHIAGO, BERDINAK ALA GUTXIAGO IZANGO DITUZTE...? / ¿CREE UD. QUE DENTRO DE CINCO AÑOS LOS JÓVENES TENDRÁN EN EUSKADI MÁS OPORTUNIDADES QUE HOY, LAS MISMAS O MENOS OPORTUNIDADES PARA...?

	GUZTIRA / TOTAL	
BIDAIATZEKO / VIAJAR	Gehiago / Más	34
	Berdinak / Las mismas	35
	Gutxiago / Menos	24
	Ed-Ee / Ns-Nc	6
LANA LORTZEKO / ENCONTRAR TRABAJO	Gehiago / Más	25
	Berdinak / Las mismas	29
	Gutxiago / Menos	42
	Ed-Ee / Ns-Nc	4
UNIBERTSITATEAN IKASTEKO / HACER UNA CARRERA UNIVERSITARIA	Gehiago / Más	22
	Berdinak / Las mismas	40
	Gutxiago / Menos	33
	Ed-Ee / Ns-Nc	5
LANBIDEA AUKERATZEKO / ELEGIR PROFESIÓN	Gehiago / Más	19
	Berdinak / Las mismas	34
	Gutxiago / Menos	41
	Ed-Ee / Ns-Nc	5
ETXEBIZITZA LORTZEKO / CONSEGUIR VIVIENDA	Gehiago / Más	18
	Berdinak / Las mismas	30
	Gutxiago / Menos	48
	Ed-Ee / Ns-Nc	4
Ehunekoko bertikalak / Porcentajes verticales	100	



Taldeko emaitzak kontsultatzeko orrialdea / Página para consultar los resultados por colectivos: 65



2.1.4 – Kriariaren eragina lan merkatuan: joera / Impacto de la crisis en el mercado de trabajo: tendencia

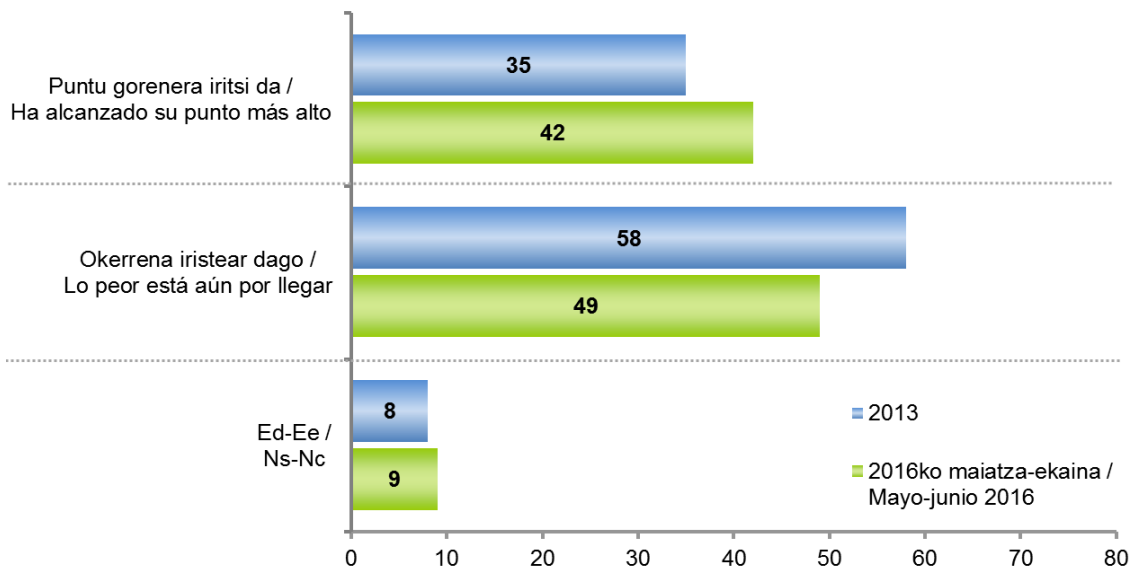
ADITU BATZUEN USTEZ, KRISIAK LAN MERKATUAN IZAN DUEN ERAGINA BERE PUNTU GORENERA IRITSI DA ETA ENPLEGUAK BERRESKURATZEN HASIKO DIRA PIXKANAKA; BESTE BATZUEK DIOTE, ALDIZ, OKERRENA IRISTEAR DAGOELA. BI HORIETAKO ZEIN IRITZIREKIN ZAUDE ADOSEN? /

ALGUNOS ANALISTAS DICEN QUE EL IMPACTO DE LA CRISIS ECONÓMICA SOBRE EL MERCADO DE TRABAJO YA HA ALCANZADO SU PUNTO MÁS ALTO Y QUE ÉSTE SE RECUPERARÁ POCO A POCO; MIENTRAS QUE OTROS, POR EL CONTRARIO, DICEN QUE LO PEOR ESTÁ AÚN POR LLEGAR ¿CUÁL DE LAS DOS AFIRMACIONES SE ACERCA MÁS A SU OPINIÓN?

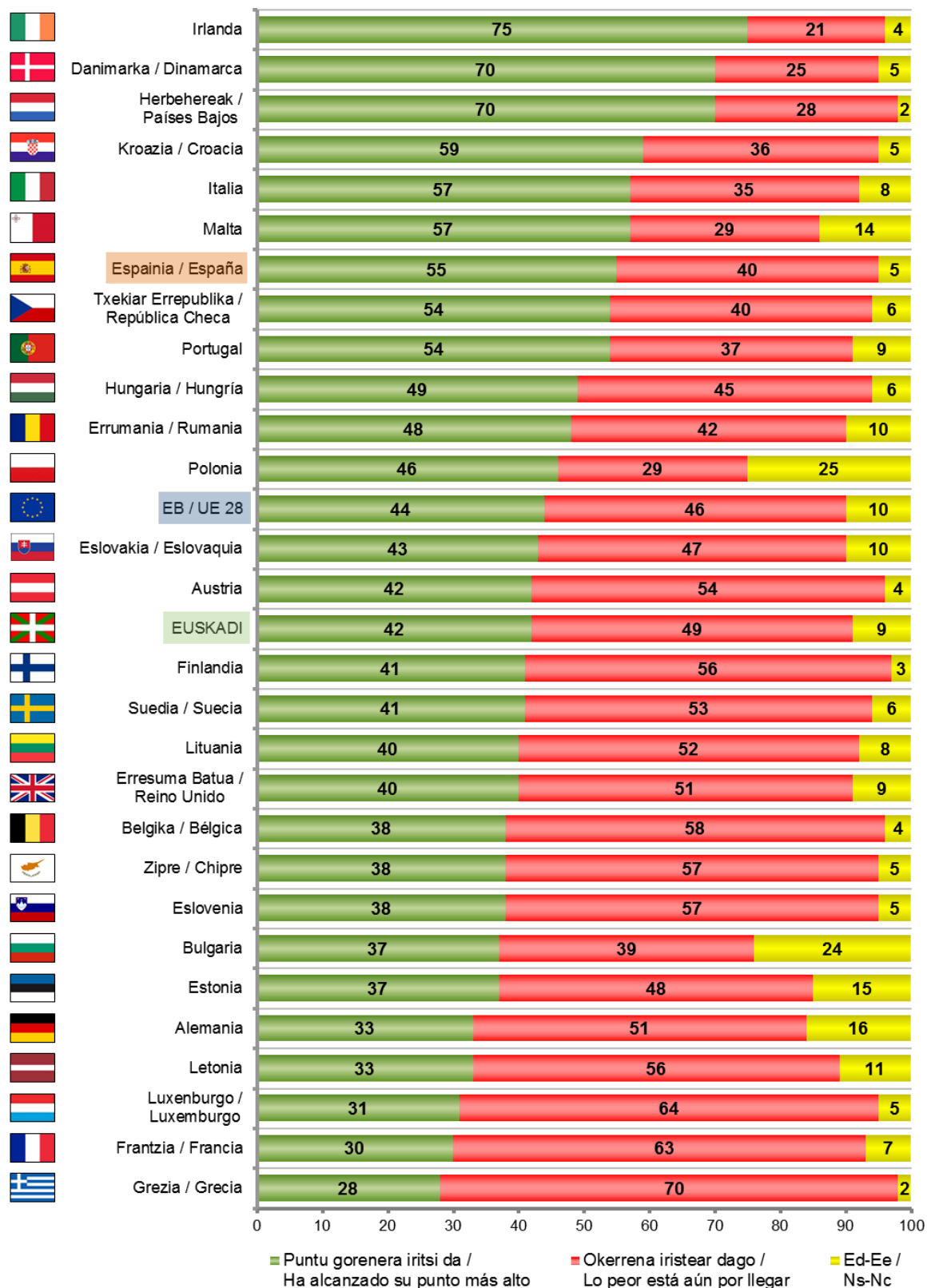
	GUZTIRA / TOTAL
Puntu gorenera iritsi da / Ha alcanzado su punto más alto	42
Okerrena iristear dago / Lo peor está aún por llegar	49
Ed-Ee / Ns-Nc	9
Ehuneko bertikalak / Porcentajes verticales	100



Taldeakako emaitzak kontsultatzeko orrialdea / Página para consultar los resultados por colectivos: 68



KRISIAREN ERAGINA LAN MERKATUAN: JOERA / IMPACTO DE LA CRISIS EN EL MERCADO DE TRABAJO: TENDENCIA



Europako Batzordea, Standard Eurobarometer 84, 2015eko azaroa. (Lagina: 15 urte edo gehiago)
 Comisión Europea, Standard Eurobarometer 84, noviembre 2015. (Muestra: >=15 años)

2.2 – Etorkizunari buruzko jarrerak, euskal gizartearen ezaugarriak eta horien etorkizuna / Actitudes sobre el futuro, rasgos de la sociedad vasca y prospectiva

2.2.1 – Etorkizunari buruzko balio eta jarreraren inguruko esaldiekiko adostasun maila / Grado de acuerdo con frases sobre valores y actitudes ante el futuro

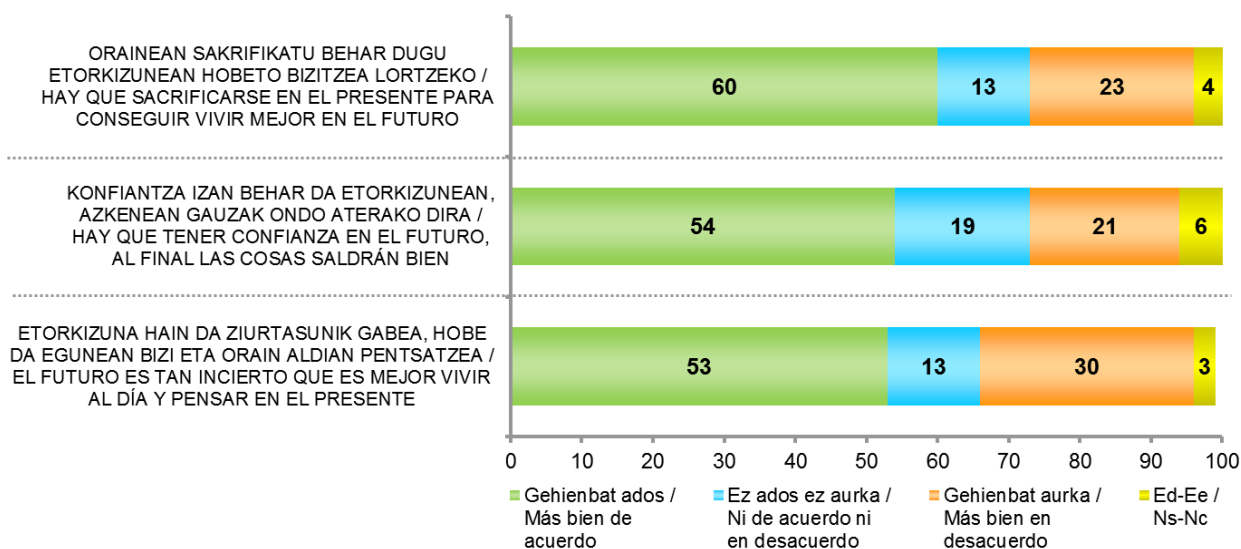
ETA ETORKIZUNARI BURUZKO ONDOKO ESALDIEKIN, GEHIENBAT ADOS ALA GEHIENBAT AURKA ZAUDE? /

¿ESTÁ UD. MÁS BIEN DE ACUERDO O MÁS BIEN EN DESACUERDO CON CADA UNA DE ESTAS FRASES SOBRE EL FUTURO?

	GUZTIRA / TOTAL
ORAINEN SAKRIFIKATU BEHAR DUGU ETORKIZUNEAN HOBETO BIZITZEA LORTZEKO / HAY QUE SACRIFICARSE EN EL PRESENTE PARA CONSEGUIR VIVIR MEJOR EN EL FUTURO	
Gehienbat ados / Más bien de acuerdo	60
Ez ados ez aurka / Ni de acuerdo ni en desacuerdo	13
Gehienbat aurka / Más bien en desacuerdo	23
Ed-Ee / Ns-Nc	4
KONFIANTZA IZAN BEHAR DA ETORKIZUNEAN, AZKENEAN GAUZAK ONDO ATERAKO DIRA / HAY QUE TENER CONFIANZA EN EL FUTURO, AL FINAL LAS COSAS SALDRÁN BIEN	
Gehienbat ados / Más bien de acuerdo	54
Ez ados ez aurka / Ni de acuerdo ni en desacuerdo	19
Gehienbat aurka / Más bien en desacuerdo	21
Ed-Ee / Ns-Nc	6
ETORKIZUNA HAIN DA ZIURTASUNIK GABEA, HOBE DA EGUNEAN BIZI ETA ORAIN ALDIAN PENTSATZEA / EL FUTURO ES TAN INCIERTO QUE ES MEJOR VIVIR AL DÍA Y PENSAR EN EL PRESENTE	
Gehienbat ados / Más bien de acuerdo	53
Ez ados ez aurka / Ni de acuerdo ni en desacuerdo	13
Gehienbat aurka / Más bien en desacuerdo	30
Ed-Ee / Ns-Nc	3
Ehuneko bertikalak / Porcentajes verticales	100



Taldekako emaitzak kontsultatzeko orrialdea / Página para consultar los resultados por colectivos: 69



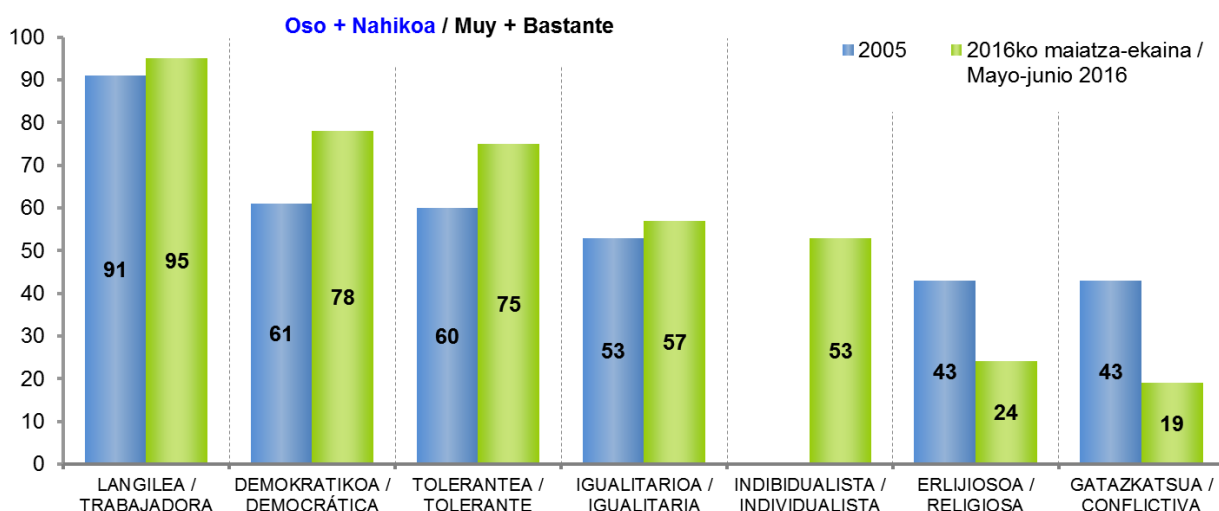
2.2.2 – Euskal gizartearen zenbait ezaugarriren balorazioa / Valoración de algunos rasgos de la sociedad vasca

ZURE USTEZ GAUR EGUN EUSKAL GIZARTEA NOLAKOA DA: OSO, NAHIKOA, APUR BAT EDO EZ BATERE...? /
EN SU OPINIÓN, ¿DIRÍA UD. QUE LA SOCIEDAD VASCA ES MUY, BASTANTE, POCO O NADA...?

		GUZTIRA / TOTAL
LANGILEA / TRABAJADORA	Oso + Nahikoa / Muy + Bastante	95
	Apur bat + Batere ez / Poco + Nada	3
	Ed-Ee / Ns-Nc	3
DEMOKRATIKOA / DEMOCRÁTICA	Oso + Nahikoa / Muy + Bastante	78
	Apur bat + Batere ez / Poco + Nada	16
	Ed-Ee / Ns-Nc	6
TOLERANTEA / TOLERANTE	Oso + Nahikoa / Muy + Bastante	75
	Apur bat + Batere ez / Poco + Nada	21
	Ed-Ee / Ns-Nc	4
IGUALITARIOA / IGUALITARIA	Oso + Nahikoa / Muy + Bastante	57
	Apur bat + Batere ez / Poco + Nada	34
	Ed-Ee / Ns-Nc	9
INDIBIDUALISTA / INDIVIDUALISTA	Oso + Nahikoa / Muy + Bastante	53
	Apur bat + Batere ez / Poco + Nada	40
	Ed-Ee / Ns-Nc	7
ERLIJIOSOA / RELIGIOSA	Oso + Nahikoa / Muy + Bastante	24
	Apur bat + Batere ez / Poco + Nada	71
	Ed-Ee / Ns-Nc	5
GATAZKATSUA / CONFLICTIVA	Oso + Nahikoa / Muy + Bastante	19
	Apur bat + Batere ez / Poco + Nada	75
	Ed-Ee / Ns-Nc	6
Ehuneko bertikalak / Porcentajes verticales		100



Taldeko emaitzak kontsultatzeko orrialdea / Página para consultar los resultados por colectivos: 72



2.2.3 – Euskal gizartearen zenbait ezaugarriren bilakaera etorkizunean / Evolución futura de algunos rasgos de la sociedad vasca

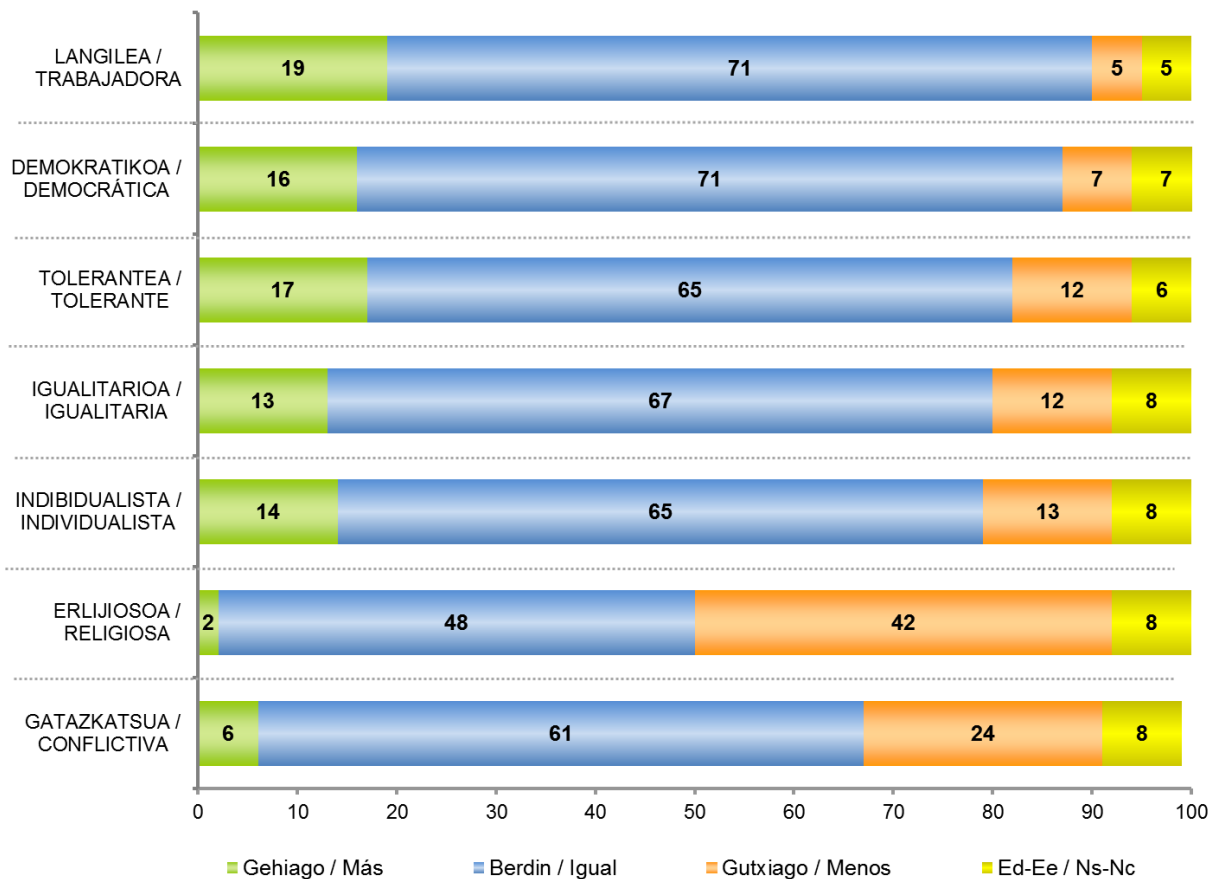
ETA ZURE USTEZ, 5 URTE BARRU, EUSKAL GIZARTEA GEHIAGO, BERDIN ALA GUTXIAGO IZANGO DA...? /
¿Y CREE UD. QUE DENTRO DE 5 AÑOS LA SOCIEDAD VASCA SERÁ MÁS, IGUAL O MENOS...?

		GUZTIRA / TOTAL
LANGILEA / TRABAJADORA	Gehiago / Más	19
	Berdin / Igual	71
	Gutxiago / Menos	5
	Ed-Ee / Ns-Nc	5
DEMOKRATIKOA / DEMOCRÁTICA	Gehiago / Más	16
	Berdin / Igual	71
	Gutxiago / Menos	7
	Ed-Ee / Ns-Nc	7
TOLERANTEA / TOLERANTE	Gehiago / Más	17
	Berdin / Igual	65
	Gutxiago / Menos	12
	Ed-Ee / Ns-Nc	6
IGUALITARIOA / IGUALITARIA	Gehiago / Más	13
	Berdin / Igual	67
	Gutxiago / Menos	12
	Ed-Ee / Ns-Nc	8
INDIBIDUALISTA / INDIVIDUALISTA	Gehiago / Más	14
	Berdin / Igual	65
	Gutxiago / Menos	13
	Ed-Ee / Ns-Nc	8
ERLIJIOSOA / RELIGIOSA	Gehiago / Más	2
	Berdin / Igual	48
	Gutxiago / Menos	42
	Ed-Ee / Ns-Nc	8
GATAZKATSUA / CONFLICTIVA	Gehiago / Más	6
	Berdin / Igual	61
	Gutxiago / Menos	24
	Ed-Ee / Ns-Nc	8
Ehuneko bertikalak / Porcentajes verticales		100



Taldeko emaitzak kontsultatzeko orrialdea / Página para consultar los resultados por colectivos: **75**

ETA ZURE USTEZ, 5 URTE BARRU, EUSKAL GIZARTEA GEHIAGO, BERTIN ALA GUTXIAGO IZANGO DA...? /
¿Y CREE UD. QUE DENTRO DE 5 AÑOS LA SOCIEDAD VASCA SERÁ MÁS, IGUAL O MENOS...?



2.3 – Etorkizuneko ohitura, joera eta erronkak / Hábitos, tendencias y retos de futuro

2.3.1 – Euskal gizartearen etorkizuneko joerak / Tendencias de futuro de la sociedad vasca

ZURE USTEZ, BOST URTE BARRU EUSKADIN GEHITU EGINGO DA, BERDIN JARRAITUKO DU ALA GUTXITU EGINGO DA...? / A SU JUICIO Y DENTRO DE CINCO AÑOS, ¿CREE QUE EN EUSKADI HABRÁ AUMENTADO, SE MANTENDRÁ IGUAL O HABRÁ DISMINUIDO...?

GORANZKO JOERAK / TENDENCIAS AL ALZA		GUZTIRA / TOTAL
PETROLIOAREN ORDEZKO ENERGIEN ERABILERA (EGUZKI ETA HAIZE-ENERGIA, BIOMASA...) EL USO DE ENERGÍAS ALTERNATIVAS AL PETRÓLEO (SOLAR, EÓLICA, BIOMASA...)	Gehitu / Habrá aumentado	56
	Berdin / Se mantendrá igual	30
	Gutxitu / Habrá disminuido	5
	Ed-Ee / Ns-Nc	9
EMAKUMEEN PRESENTZIA ARDURA POSTUETAN (ENPRESETAN, ADMINISTRAZIOAN, POLITIKAN, BANKAN...) LA PRESENCIA DE MUJERES EN PUESTOS DE RESPONSABILIDAD (EN EMPRESAS, ADMINISTRACIÓN, POLÍTICA, BANCA...)	Gehitu / Habrá aumentado	52
	Berdin / Se mantendrá igual	38
	Gutxitu / Habrá disminuido	5
	Ed-Ee / Ns-Nc	5
ATZERRIKO ETORKIN KOPURUA / EL NÚMERO DE INMIGRANTES EXTRANJEROS/AS	Gehitu / Habrá aumentado	52
	Berdin / Se mantendrá igual	30
	Gutxitu / Habrá disminuido	13
	Ed-Ee / Ns-Nc	5
INGURUMENAREN ERRESPECTUA ETA BABESA / EL RESPETO Y LA PROTECCIÓN DEL MEDIO AMBIENTE	Gehitu / Habrá aumentado	51
	Berdin / Se mantendrá igual	32
	Gutxitu / Habrá disminuido	13
	Ed-Ee / Ns-Nc	5
ADIN NAGUSIKO PERTSONEN ZAINTzarekin LOTUTAKO ARAZOAK / LOS PROBLEMAS RELACIONADOS CON EL CUIDADO DE LAS PERSONAS MAYORES	Gehitu / Habrá aumentado	50
	Berdin / Se mantendrá igual	31
	Gutxitu / Habrá disminuido	14
	Ed-Ee / Ns-Nc	5
EUSKARAREN ERABILERA / EL USO DEL EUSKERA	Gehitu / Habrá aumentado	48
	Berdin / Se mantendrá igual	39
	Gutxitu / Habrá disminuido	8
	Ed-Ee / Ns-Nc	6
Ehuneko bertikalak / Porcentajes verticales		100

ZURE USTEZ, BOST URTE BARRU EUSKADIN GEHITU EGINGO DA, BERDIN JARRAITUKO DU ALA GUTXITU EGINGO DA...? /
A SU JUICIO Y DENTRO DE CINCO AÑOS, ¿CREE QUE EN EUSKADI HABRÁ AUMENTADO, SE MANTENDRÁ IGUAL O HABRÁ
DISMINUIDO...?

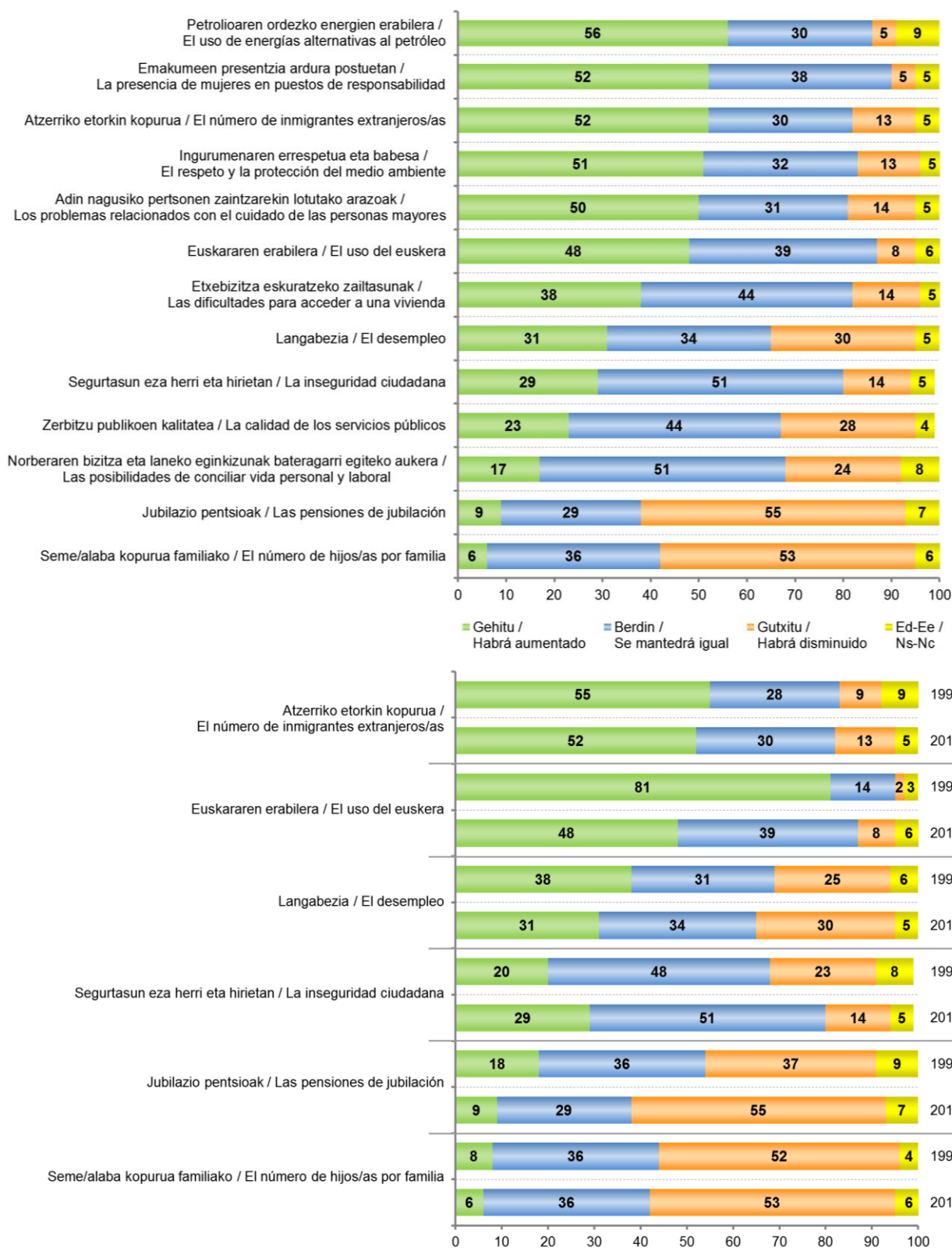
EUTSIKO DIOTEN JOERAK / TENDENCIAS QUE SE MANTENDRÁN	GUZTIRA / TOTAL	
SEGURTASUN EZA HERRI ETA HIRIETAN / LA INSEGURIDAD CIUDADANA	Gehitu / Habrá aumentado	29
	Berdin / Se mantendrá igual	51
	Gutxitu / Habrá disminuido	14
	Ed-Ee / Ns-Nc	5
NORBERAREN BIZITZA ETA LANEKO EGINKIZUNAK BATERAGARRI EGITEKO AUKERA / LAS POSIBILIDADES DE CONCILIAR VIDA PERSONAL Y LABORAL	Gehitu / Habrá aumentado	17
	Berdin / Se mantendrá igual	51
	Gutxitu / Habrá disminuido	24
	Ed-Ee / Ns-Nc	8
ETXEBIZITZA ESKURATZEKO ZAILTASUNAK / LAS DIFICULTADES PARA ACCEDER A UNA VIVIENDA	Gehitu / Habrá aumentado	38
	Berdin / Se mantendrá igual	44
	Gutxitu / Habrá disminuido	14
	Ed-Ee / Ns-Nc	5
ZERBITZU PUBLIKOEN KALITATEA / LA CALIDAD DE LOS SERVICIOS PÚBLICOS	Gehitu / Habrá aumentado	23
	Berdin / Se mantendrá igual	44
	Gutxitu / Habrá disminuido	28
	Ed-Ee / Ns-Nc	4
LANGABEZIA / EL DESEMPLEO	Gehitu / Habrá aumentado	31
	Berdin / Se mantendrá igual	34
	Gutxitu / Habrá disminuido	30
	Ed-Ee / Ns-Nc	5
Ehuneko bertikalak / Porcentajes verticales	100	

BEHERANZKO JOERAK / TENDENCIAS A LA BAJA	GUZTIRA / TOTAL	
JUBILAZIO PENTSIOAK / LAS PENSIONES DE JUBILACIÓN	Gehitu / Habrá aumentado	9
	Berdin / Se mantendrá igual	29
	Gutxitu / Habrá disminuido	55
	Ed-Ee / Ns-Nc	7
SEME/ALABA KOPURUA FAMILIAKO / EL NÚMERO DE HIJOS/AS POR FAMILIA	Gehitu / Habrá aumentado	6
	Berdin / Se mantendrá igual	36
	Gutxitu / Habrá disminuido	53
	Ed-Ee / Ns-Nc	6
Ehuneko bertikalak / Porcentajes verticales	100	



Taldeko emaitzak kontsultatzeko orrialdea / Página para consultar los resultados por colectivos: 78

ZURE USTEZ, BOST URTE BARRU EUSKADIN GEHITU EGINGO DA, BERDIN JARRAITUKO DU ALA GUTXITU EGINGO DA...? /
A SU JUICIO Y DENTRO DE CINCO AÑOS, ¿CREE QUE EN EUSKADI HABRÁ AUMENTADO, SE MANTENDRÁ IGUAL O HABRÁ
DISMINUIDO...?



2.3.2 – Euskal herritarren etorkizuneko ohitura eta azturak / Costumbres y hábitos de futuro de la población vasca

AIPATUKO DIZKIZUDAN OHITURA ETA AZTURA BAKOITZARI BURUZ, USTE DUZU BOST URTE BARRU EUSKADIN GEHITU EGINGO DELA, BERDIN JARRAITUKO DUELA ALA GUTXITU EGINGO DELA...? /


CON RESPECTO A LAS SIGUIENTES COSTUMBRES Y HÁBITOS, DENTRO DE 5 AÑOS EN EUSKADI, ¿CREE QUE HABRÁ AUMENTADO, SE MANTENDRÁ IGUAL O HABRÁ DISMINUIDO...?

GORANZKO JOERAK / TENDENCIAS AL ALZA	GUZTIRA / TOTAL
ORDAINKETAK EGITEKO TELEFONO MUGIKORRA ERABILTZEAREN BANKETXEKO TXARTELAREN ORDEZ / EL USO DEL TELÉFONO MÓVIL PARA PAGAR, EN LUGAR DE USAR LA TARJETA DEL BANCO	Gehitu / Habrá aumentado 72 Berdin / Se mantendrá igual 17 Gutxitu / Habrá disminuido 4 Ed-Ee / Ns-Nc 8
JANARI AURREPRESTATU ETA IZOZTUEN KONTSUMOA / EL CONSUMO DE ALIMENTOS PRECOCINADOS Y CONGELADOS	Gehitu / Habrá aumentado 63 Berdin / Se mantendrá igual 26 Gutxitu / Habrá disminuido 6 Ed-Ee / Ns-Nc 5
GARRAIO PUBLIKOAREN ERABILERA / EL USO DEL TRANSPORTE PÚBLICO	Gehitu / Habrá aumentado 54 Berdin / Se mantendrá igual 38 Gutxitu / Habrá disminuido 5 Ed-Ee / Ns-Nc 4
SUPERMERKATU HANDIETAN EROSTEKO OHITURA / EL HÁBITO DE HACER LA COMPRA EN LOS GRANDES SUPERMERCADOS	Gehitu / Habrá aumentado 51 Berdin / Se mantendrá igual 39 Gutxitu / Habrá disminuido 7 Ed-Ee / Ns-Nc 3
KIROLEN PRAKTIKA / LA PRÁCTICA DEPORTIVA	Gehitu / Habrá aumentado 49 Berdin / Se mantendrá igual 42 Gutxitu / Habrá disminuido 5 Ed-Ee / Ns-Nc 5
ELIKAGAI EKOLOGIKOEN EDOTA BIDEZKO MERKATARITZAKO PRODUKTUEN KONTSUMOA / EL CONSUMO DE ALIMENTOS ECOLÓGICOS Y/O DE PRODUCTOS DE COMERCIO JUSTO	Gehitu / Habrá aumentado 44 Berdin / Se mantendrá igual 38 Gutxitu / Habrá disminuido 9 Ed-Ee / Ns-Nc 9
Ehuneko bertikalak / Porcentajes verticales	100

AIPATUKO DIZKIZUDAN OHITURA ETA AZTURA BAKOITZARI BURUZ, USTE DUZU BOST URTE BARRU EUSKADIN GEHITU EGINGO DELA, BERDIN JARRAITUKO DUELA ALA GUTXITU EGINGO DELA...? /
CON RESPECTO A LAS SIGUIENTES COSTUMBRES Y HÁBITOS, DENTRO DE 5 AÑOS EN EUSKADI, ¿CREE QUE HABRÁ AUMENTADO, SE MANTENDRÁ IGUAL O HABRÁ DISMINUIDO...?

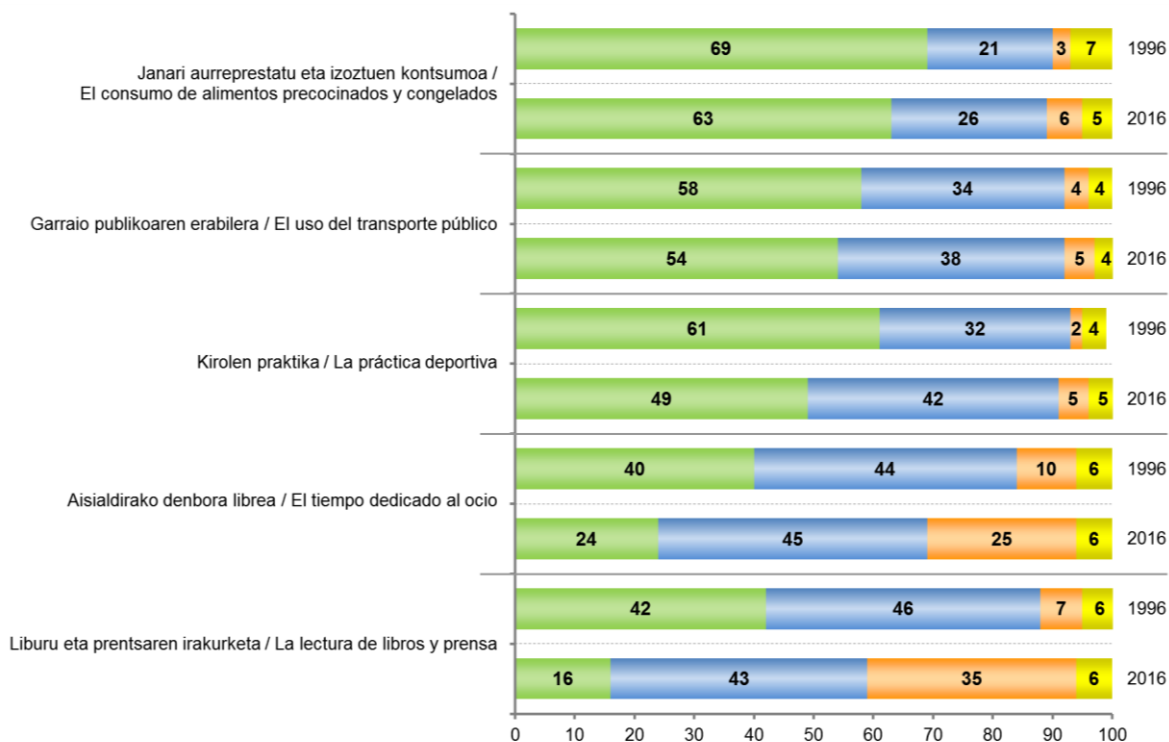
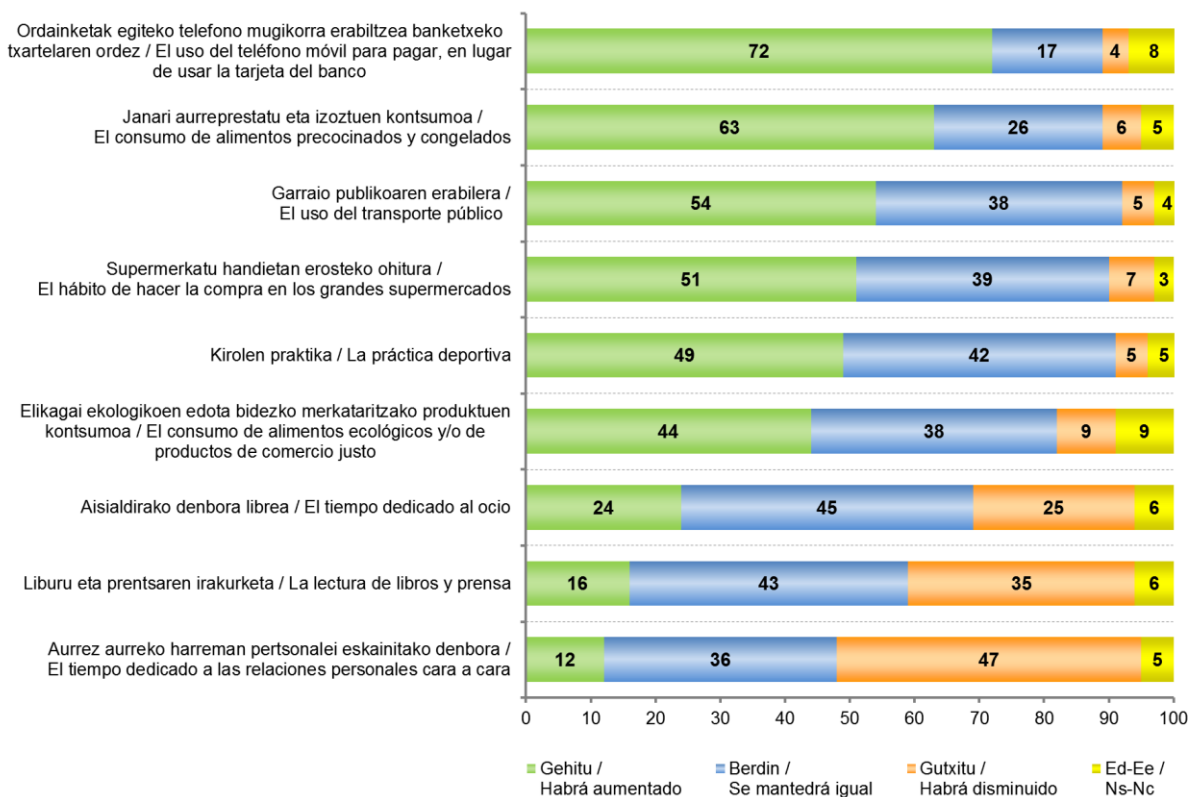
EUTSIKO DIOTEN JOERAK / TENDENCIAS QUE SE MANTENDRÁN		GUZTIRA / TOTAL
AISIALDIRAKO DENBORA LIBREA / EL TIEMPO DEDICADO AL OCIO	Gehitu / Habrá aumentado	24
	Berdin / Se mantendrá igual	45
	Gutxitu / Habrá disminuido	25
	Ed-Ee / Ns-Nc	6
LIBURU ETA PRENTSAREN IRAKURKETA / LA LECTURA DE LIBROS Y PRENSA	Gehitu / Habrá aumentado	16
	Berdin / Se mantendrá igual	43
	Gutxitu / Habrá disminuido	35
	Ed-Ee / Ns-Nc	6
Ehuneko bertikalak / Porcentajes verticales		100

BEHERANZKO JOERAK / TENDENCIAS A LA BAJA		GUZTIRA / TOTAL
AURREZ AURREKO HARREMAN PERTSONALEI ESKAINITAKO DENBORA / EL TIEMPO DEDICADO A LAS RELACIONES PERSONALES CARA A CARA	Gehitu / Habrá aumentado	12
	Berdin / Se mantendrá igual	36
	Gutxitu / Habrá disminuido	47
	Ed-Ee / Ns-Nc	5
Ehuneko bertikalak / Porcentajes verticales		100

 Taldekako emaitzak kontsultatzeko orrialdea / Página para consultar los resultados por colectivos: **84**

AIPATUKO DIZKIZUDAN OHITURA ETA AZTURA BAKOITZARI BURUZ, USTE DUZU BOST URTE BARRU EUSKADIN GEHITU EGINGO DELA, BERTIN JARRAITUKO DUELA ALA GUTXITU EGINGO DELA...? /

CON RESPECTO A LAS SIGUIENTES COSTUMBRES Y HÁBITOS, DENTRO DE 5 AÑOS EN EUSKADI, ¿CREE QUE HABRÁ AUMENTADO, SE MANTENDRÁ IGUAL O HABRÁ DISMINUIDO...?




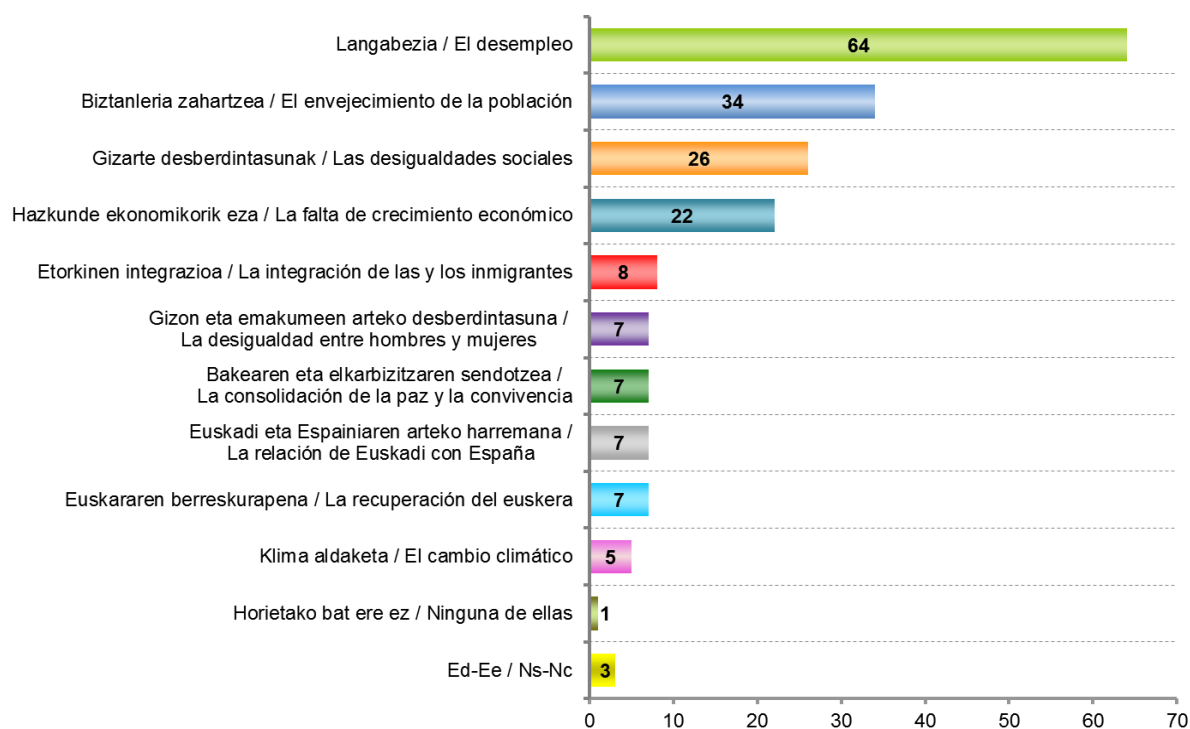
2.3.3 – Etorkizuneko erronka nagusiak / Principales retos de futuro

ZURE USTEZ, JARRAIAN ESANGO DIZKIZUDANEN ARTEAN ZEIN DIRA EUSKADIK ETORKIZUNEAN AURRE EGIN BEHARREKO 2 ERRONKA NAGUSIAK? / EN SU OPINIÓN, ¿CUÁLES DE ENTRE LAS SIGUIENTES SON LOS 2 PRINCIPALES RETOS QUE EUSKADI HA DE ENFRENTAR PARA EL FUTURO?

	GUZTIRA / TOTAL
Langabezia / El desempleo	64
Biztanleria zahartzea / El envejecimiento de la población	34
Gizarte desberdintasunak / Las desigualdades sociales	26
Hazkunde ekonomikorik eza / La falta de crecimiento económico	22
Etorkinen integrazioa / La integración de las y los inmigrantes	8
Gizon eta emakumeen arteko desberdintasuna / La desigualdad entre hombres y mujeres	7
Bakearen eta elkarbizitzaren sendotzea / La consolidación de la paz y la convivencia	7
Euskadi eta Espainiaren arteko harremana / La relación de Euskadi con España	7
Euskararen berreskurapena / La recuperación del euskera	7
Klima aldaketa / El cambio climático	5
Horietako bat ere ez / Ninguna de ellas	1
Ed-Ee / Ns-Nc	3

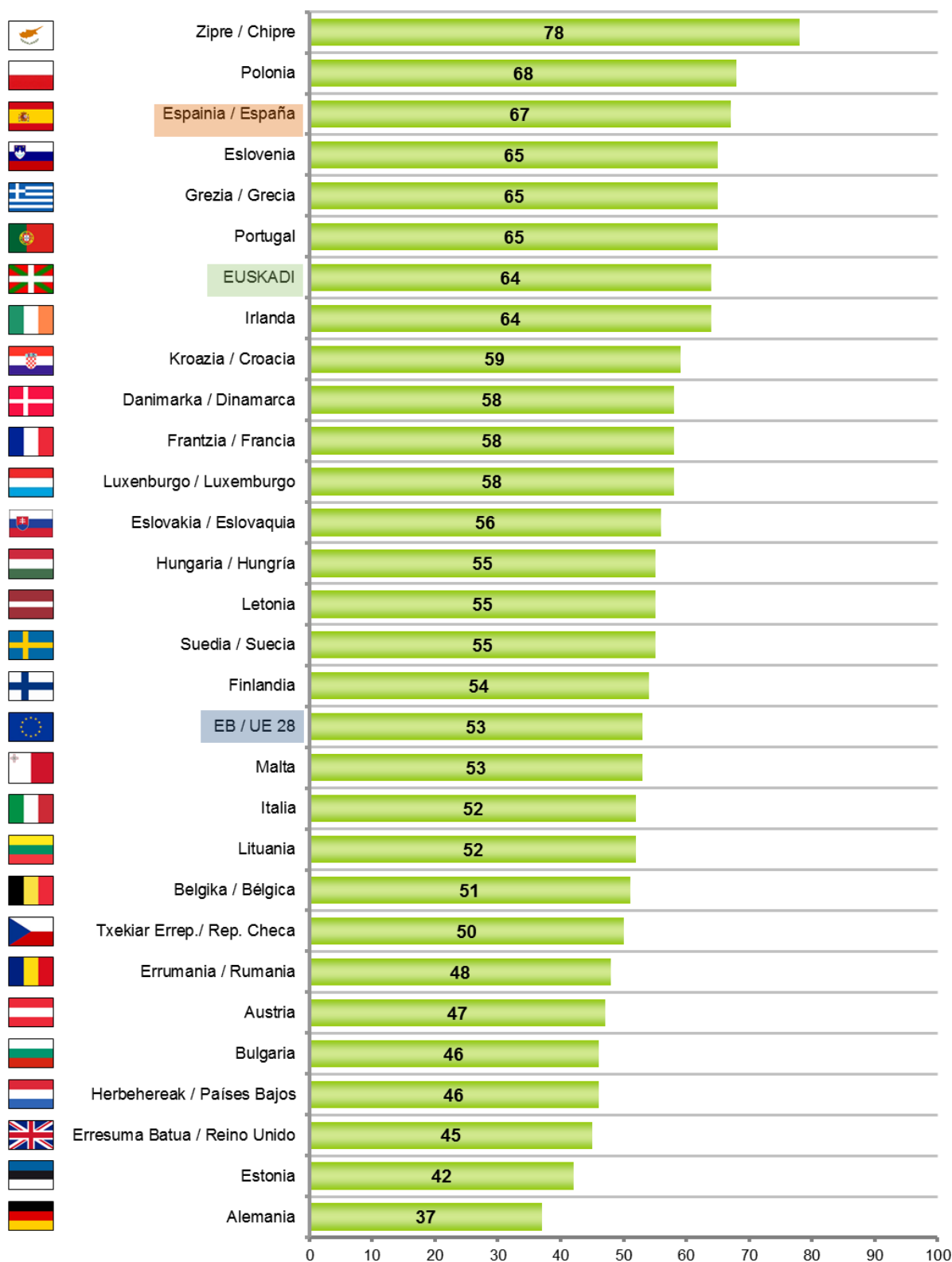
Ehuneko batura ez da 100 bi erantzun eman ahal zirelako / Los porcentajes no suman 100 porque se podían dar dos respuestas

 Taldekako emaitzak kontsultatzeko orrialdea / Página para consultar los resultados por colectivos: **90**



ETORKIZUNEKO ERRONKA NAGUSIAK / PRINCIPALES RETOS DE FUTURO

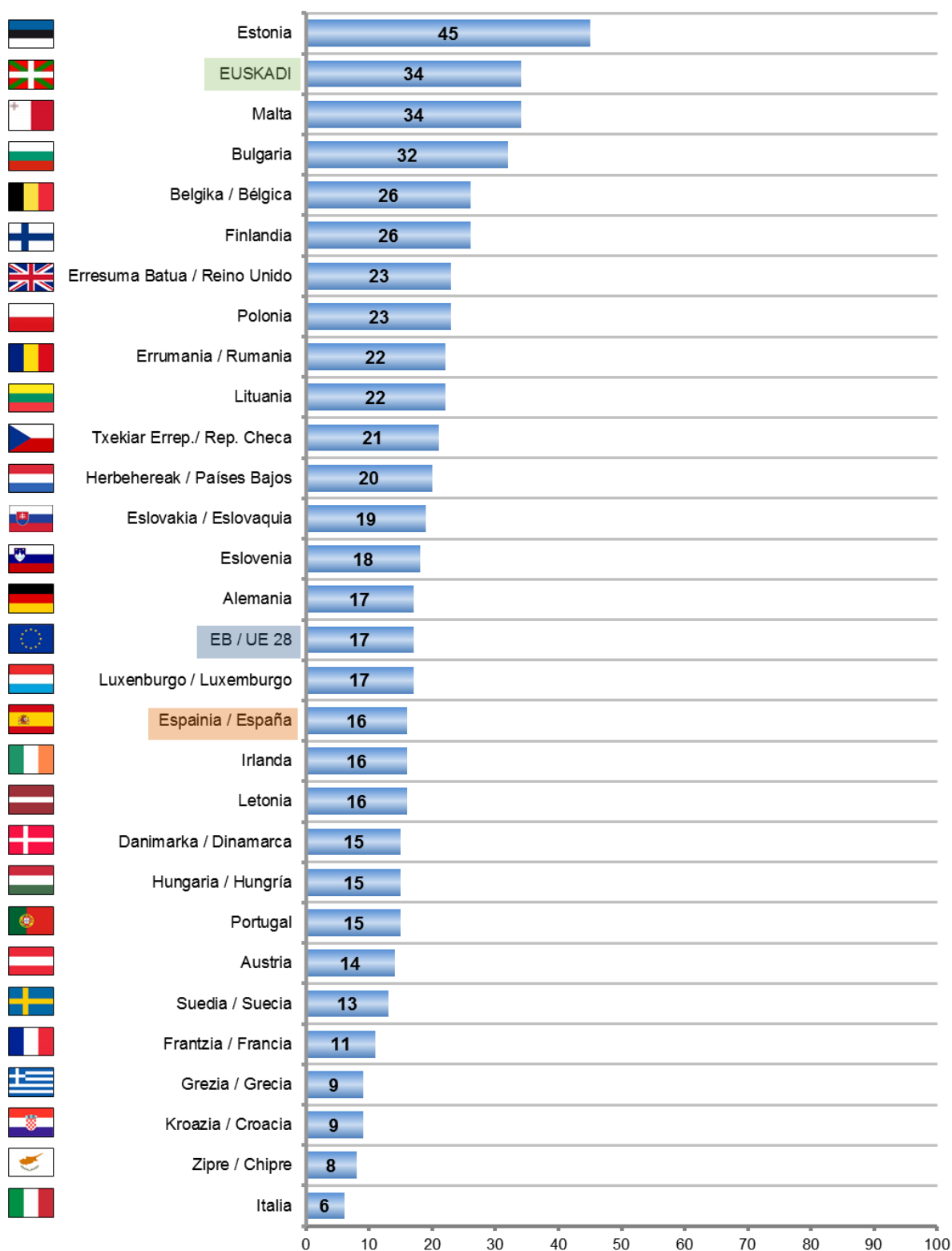
LANGABEZIA / EL DESEMPLEO



Europako Batzordea, Special Eurobarometer 413 "Future of Europe", 2014ko urtarrila. (Lagina: 15 urte edo gehiago)
Comisión Europea, Special Eurobarometer 413 "Future of Europe", enero 2014. (Muestra: >=15 años)

ETORKIZUNeko ERRONKA NAGUSIAK / PRINCIPALES RETOS DE FUTURO

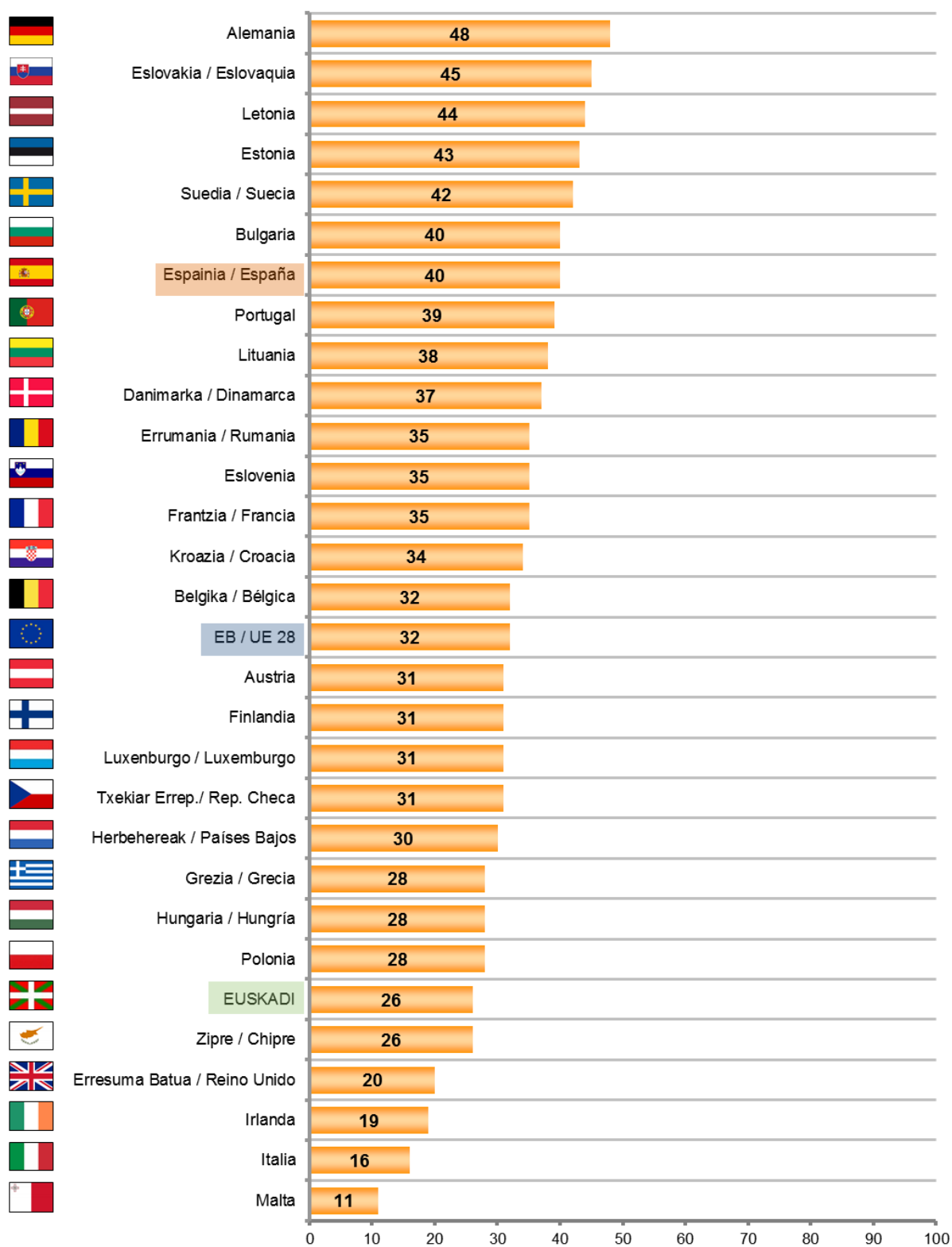
BIZTANLERIA ZAHARTZEA / EL ENVEJECIMIENTO DE LA POBLACIÓN



Europako Batzordea, Special Eurobarometer 413 "Future of Europe", 2014ko urtarrila. (Lagina: 15 urte edo gehiago)
Comisión Europea, Special Eurobarometer 413 "Future of Europe", enero 2014. (Muestra: >=15 años)

ETORKIZUNeko ERRONKA NAGUSIAK / PRINCIPALES RETOS DE FUTURO

GIZARTE DESBERDINTASUNAK / LAS DESIGUALDADES SOCIALES

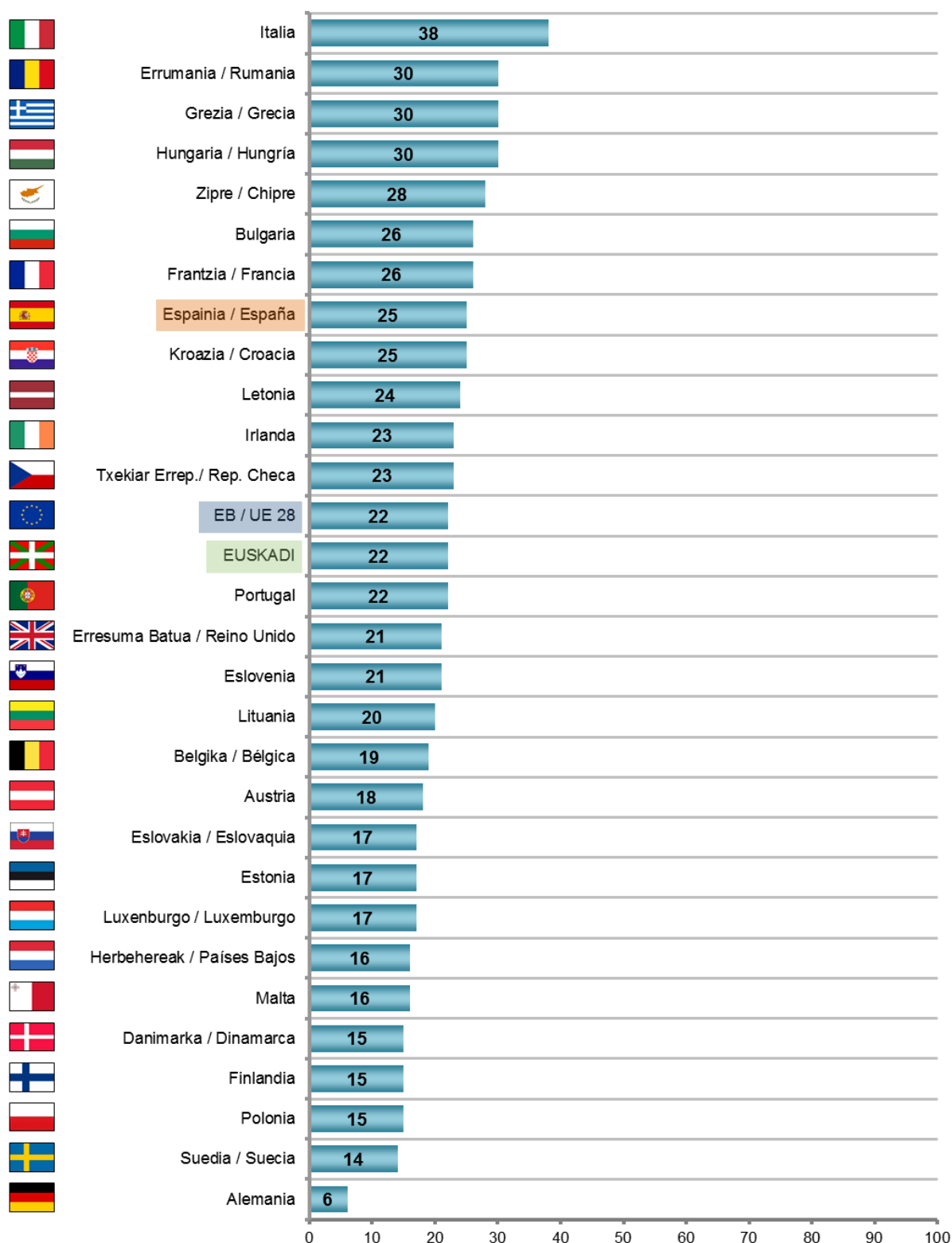


Europako Batzordea, Special Eurobarometer 413 "Future of Europe", 2014ko urtarrila. (Lagina: 15 urte edo gehiago)

Comisión Europea, Special Eurobarometer 413 "Future of Europe", enero 2014. (Muestra: >=15 años)

ETORKIZUNeko ERRONKA NAGUSIAK / PRINCIPALES RETOS DE FUTURO

HASKUNDE EKONOMIKORIK EZA / LA FALTA DE CRECIMIENTO ECONÓMICO



Europako Batzordea, Special Eurobarometer 413 "Future of Europe", 2014ko urtarrila. (Lagina: 15 urte edo gehiago)
 Comisión Europea, Special Eurobarometer 413 "Future of Europe", enero 2014. (Muestra: >=15 años)

3 – Espainiako eta Euskadiko Gobernuen gestioaren balorazioa / Valoración de la gestión de los Gobiernos de España y Euskadi

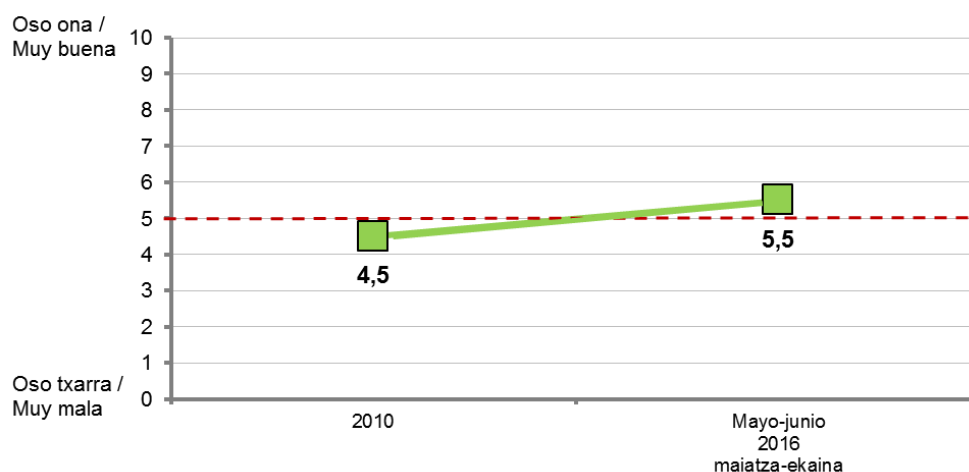
3.1 – Eusko Jaurlaritzaren gestioaren balorazio orokorra / Valoración global de la gestión del Gobierno Vasco

	GUZTIRA / TOTAL
<p>ORO HAR, NOLA BALORATZEN DUZU AZKEN URTEBETEAN EUSKO JAURLARITZAK EGINDAKO GESTIOA? OTIK 10ERAKO ESKALA ERABILIZ, NON 0AK OSO TXARRA DELA ETA 10AK OSO ONA DELA ESAN NAHI DUTEN /</p> <p>EN CONJUNTO, ¿CÓMO VALORA LA GESTIÓN DEL GOBIERNO VASCO EN EL ÚLTIMO AÑO, UTILIZANDO UNA ESCALA DE 0 A 10, EN LA QUE 0 SIGNIFICA MUY MALA Y EL 10 MUY BUENA?</p>	5,5

Batezbestekoak (0=oso txarra; 10=oso ona) / Media (0=muy mala; 10 =muy buena)



Taldeko emaitzak kontsultatzeko orrialdea / Página para consultar los resultados por colectivos: **92**



3.2 – Espainiako jarduneko Gobernuaren gestioaren balorazio orokorra / Valoración de la gestión global del Gobierno Español en funciones

	GUZTIRA / TOTAL
<p>OTIK 10ERAKO ESKALA BERA ERABILIZ, BALORATU EZAZU EGUNGO JARDUNEKO ESPAINIAKO GOBERNUAREN GESTIOA /</p> <p>UTILIZANDO LA MISMA ESCALA DE 0 A 10, VALORE, EN GENERAL, LA GESTIÓN DEL ACTUAL GOBIERNO ESPAÑOL EN FUNCIONES</p>	2,4

Batezbestekoak (0=oso txarra; 10=oso ona) / Media (0=muy mala; 10 =muy buena)



Taldeko emaitzak kontsultatzeko orrialdea / Página para consultar los resultados por colectivos: **93**

4 – Balio eta jarrera politikoak / Valores y actitudes políticas

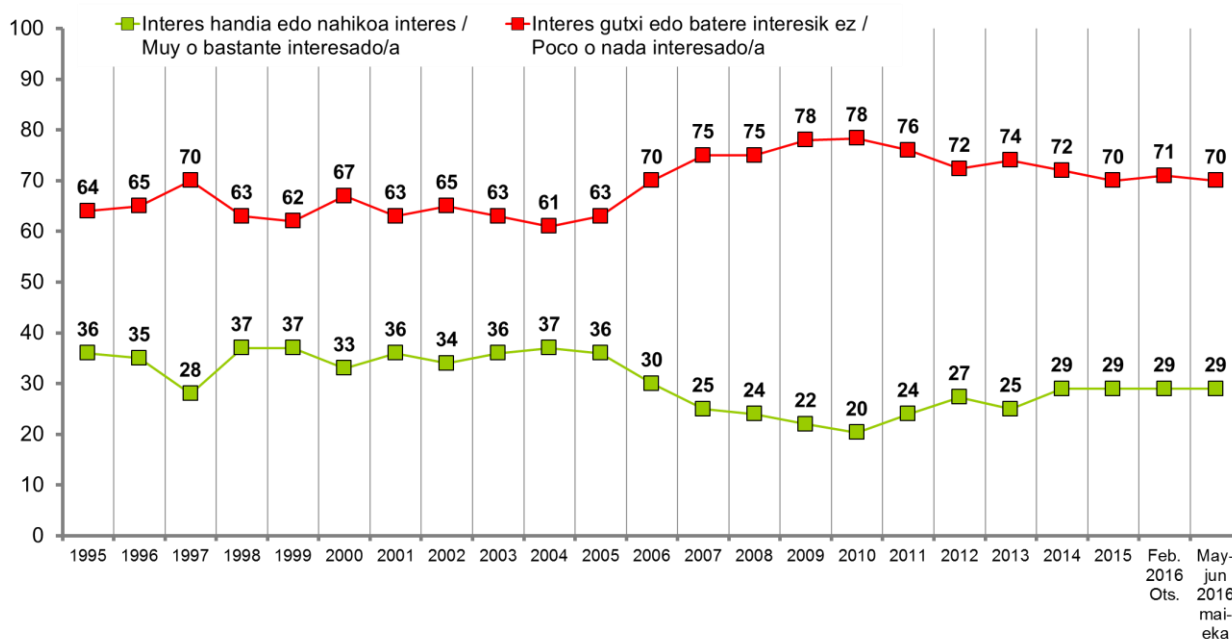
4.1 – Politikarekiko interesa / Interés por la política

ORO HAR, NOLAKO INTERESA DUZU POLITIKAZ? / EN GENERAL, ¿EN QUÉ MEDIDA ESTÁ UD. INTERESADO/A EN LA POLÍTICA?

	GUZTIRA / TOTAL
Interes handia / Muy interesado/a	7
Nahikoa interes / Bastante interesado/a	22
Interes gutxi / Poco interesado/a	34
Batere interesik ez / Nada interesado/a	36
Ed-Ee / Ns-Nc	1
Ehuneko bertikalak / Porcentajes verticales	100



Taldeko emaitzak kontsultatzeko orrialdea / Página para consultar los resultados por colectivos: **94**



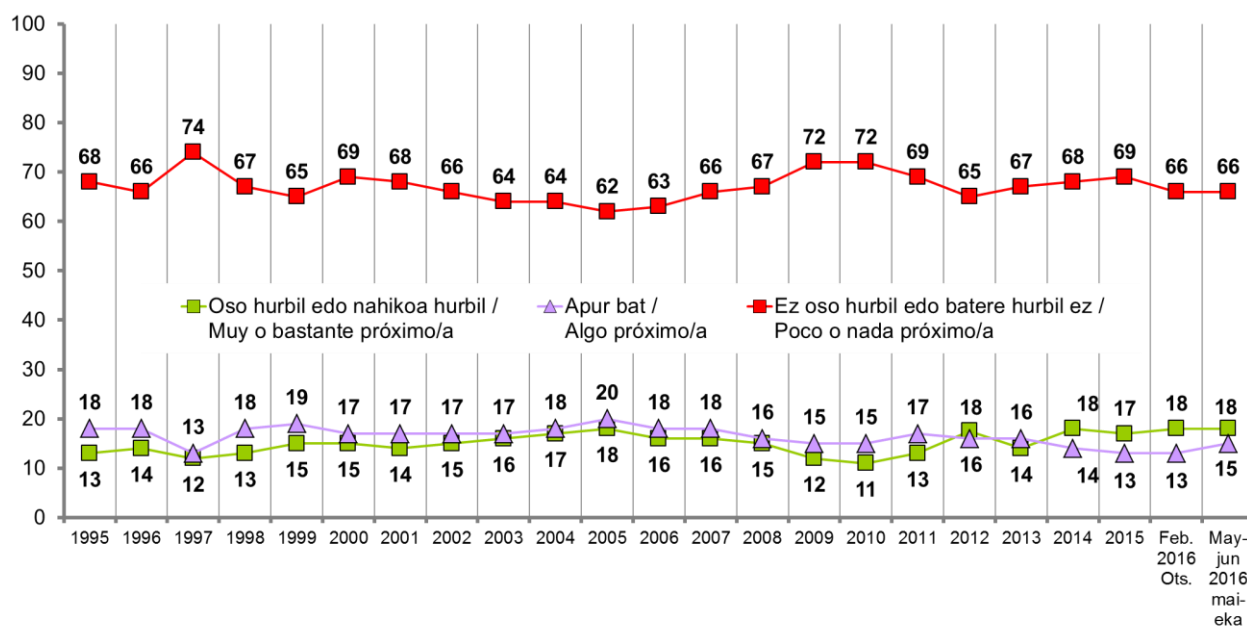
4.2 – Alderdi politikorren batekiko hurbiltasuna / Proximidad con algún partido político

PARTIDU POLITIKOREN BATETIK HURBIL SENTITZEN ZARA? / ¿SE SIENTE PRÓXIMO/A A ALGÚN PARTIDO POLÍTICO?

	GUZTIRA / TOTAL
Oso hurbil / Muy próximo/a	5
Nahikoa hurbil / Bastante próximo/a	13
Apur bat / Algo próximo/a	15
Ez oso hurbil / Poco próximo/a	15
Batere hurbil ez / Nada próximo/a	51
Ed-Ee / Ns-Nc	1
Ehuneko bertikalak / Porcentajes verticales	100



Taldeakako emaitzak kontsultatzeko orrialdea / Página para consultar los resultados por colectivos: **95**



4.3 – Sinpatia politikoak / Simpatías políticas

0-TIK 10-ERAKO ESKALA ERABILIZ, 0-AK INOLAKO SINPATIARIK EZ ETA 10-AK SINPATIA HANDIA ESAN NAHI DUTELARIK, ZENBATEKO SINPATIA SORTZEN DIZUTE ONDOKO ALDERDI POLITIKOEN? /

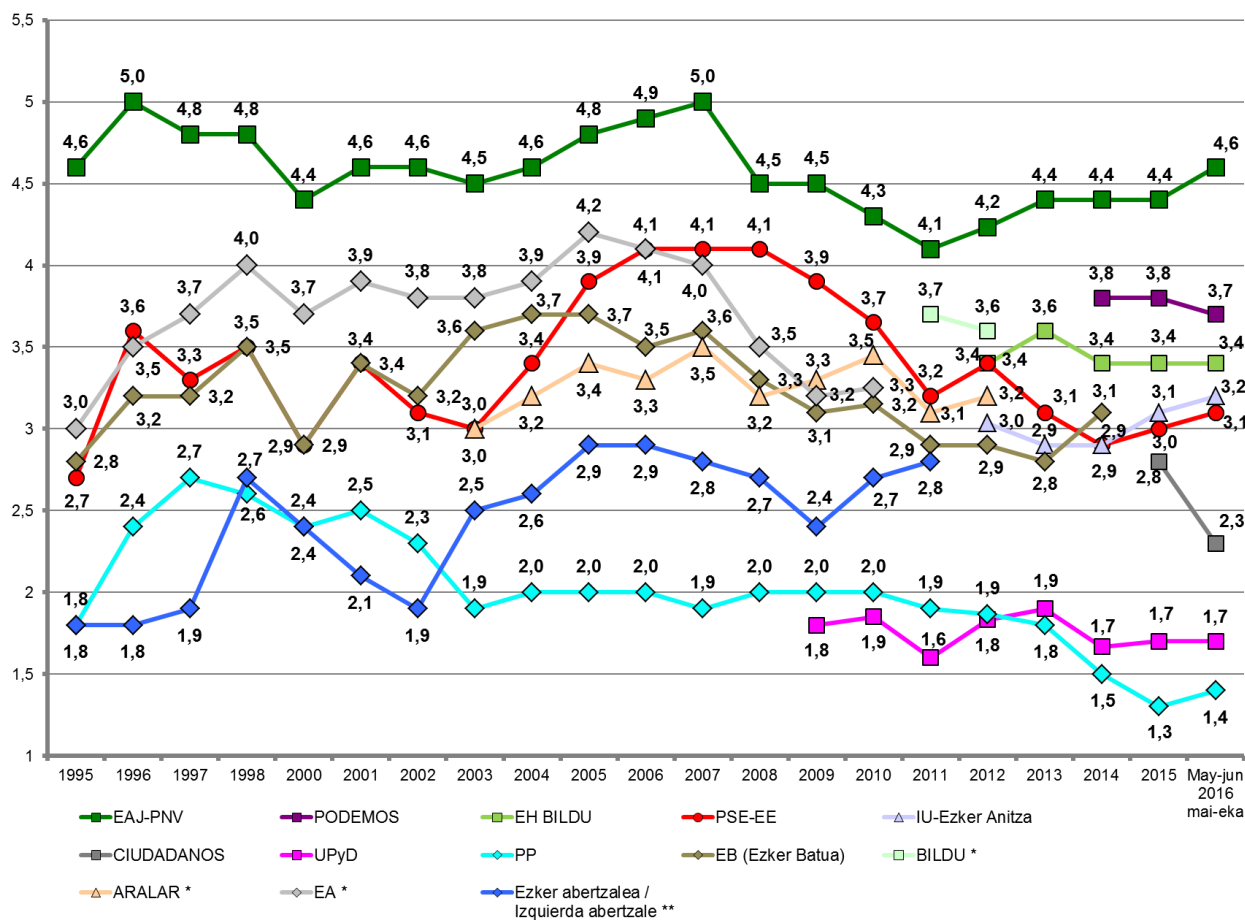
¿QUÉ GRADO DE SIMPATÍA SIENTE POR CADA UNA DE LAS SIGUIENTES OPCIONES POLÍTICAS, EN UNA ESCALA DE 0 A 10, EN LA QUE EL 0 SIGNIFICA NINGUNA SIMPATÍA Y EL 10 MUCHA SIMPATÍA?

	GUZTIRA / TOTAL
EAJ / PNV	4,6
PODEMOS - AHAL DUGU	3,7
EH BILDU	3,4
IU-EZKER ANITZA	3,2
PSE-EE	3,1
CIUDADANOS	2,3
UPyD	1,7
PP	1,4

Batezbestekoak (0=inolako sinpatiarik ez; 10=simpatia handia) / Medias (0=ninguna simpatía; 10=mucha simpatía)



Taldeko emaitzak kontsultatzeko orrialdea / Página para consultar los resultados por colectivos: **96**



* 2011n EA BILDU koalizioan sartu zen. 2012an Aralar ere koalizio horretan barneratu zen, eta EH Bildu izena hartu zuen / En el año 2011 EA pasa a formar parte de BILDU. En 2012 Aralar también se integra en la coalición, que pasa a llamarse EH Bildu

** **Kategoria horretan Batasuna, HB, EH edota ezker abertzaleko beste talde batzuen datuak ere sartu dira / En esta categoría se incluyen los datos de Batasuna, HB, EH u otros grupos de la izquierda abertzale**

4.4 – Diputatuen Kongresurako hautagaien ezagutza, aprobazioa eta balorazioa / Conocimiento, aprobación y valoración de candidatos y candidatas al Congreso de los Diputados

ORAIN ESPAINIAKO DIPUTATUEN KONGRESURAKO HAUTESKUNDE OROKORRETAKO HAUTAGAI BATZUEI BURUZ GALDETU NAHI NIZUKE. ESADAZU, MESEDEZ, EZAGUTZEN DITUZUN ALA EZ ETA, EZAGUTZEKOTAN, NOLA BALORATZEN DITUZUN, OTIK 10ERAKO ESKALA ERABILIZ, 0A BALORAZIORIK BAXUENA ETA 10A BALORAZIORIK ALTUENA DIRELA KONTUAN HARTUTA / AHORA ME GUSTARÍA PREGUNTARLE POR ALGUNOS CANDIDATOS Y CANDIDATAS A LAS ELECCIONES GENERALES AL CONGRESO DE LOS DIPUTADOS DE ESPAÑA. DÍGAME, POR FAVOR, SI LOS/LAS CONOCE O NO Y, EN CASO DE CONOCERLOS/LAS, CÓMO LOS/LAS VALORA UTILIZANDO UNA ESCALA DE 0 A 10, DONDE EL 0 ES LA VALORACIÓN MÍNIMA Y EL 10 LA VALORACIÓN MÁXIMA

INDIZEAK / ÍNDICES	
EZAGUTZA / CONOCIMIENTO	Buruzagi politiko bakoitza ezagutzen dutenen % / % de personas que conoce a cada líder político
APROBAZIOA / APROBACIÓN	Biztanleria osotik, buruzagi politiko bakoitzari 5 puntu edo gehiago eman diotenen % / % de personas del total de la población que asignan 5 o más puntos a cada líder político
BALORAZIOA / VALORACIÓN	Otik 10erako eskalan batezbesteko puntuazioa / Puntuación media en una escala de 0 a 10

	GUZTIZKOAK / TOTALES		
	EZAGUTZA / CONOCIMIENTO (%)	APROBAZIOA / APROBACIÓN (%)	BALORAZIOA (Batezbestekoak 0-10) * / VALORACIÓN (Medias 0-10) *
MARIAN BEITIALARRANGOITIA	33	14	4,0
AITOR ESTEBAN	33	12	3,8
PABLO IGLESIAS	96	38	3,7
PEDRO SÁNCHEZ	95	24	3,0
ALBERT RIVERA	89	20	2,6
MARIANO RAJOY	99	14	1,6

* Politikari bakoitza ezagutzen duten herritarrek bakarrik baloratu dute /

* Cada político/a ha sido valorado/a únicamente por las y los ciudadanos que la/lo conocen



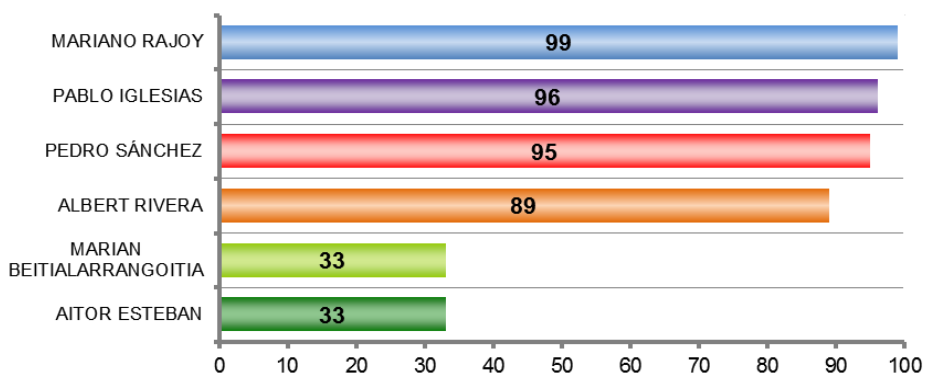
Taldekako emaitzak kontsultatzeko orrialdea / Página para consultar los resultados por colectivos:

Ezagutza / Conocimiento: **99**

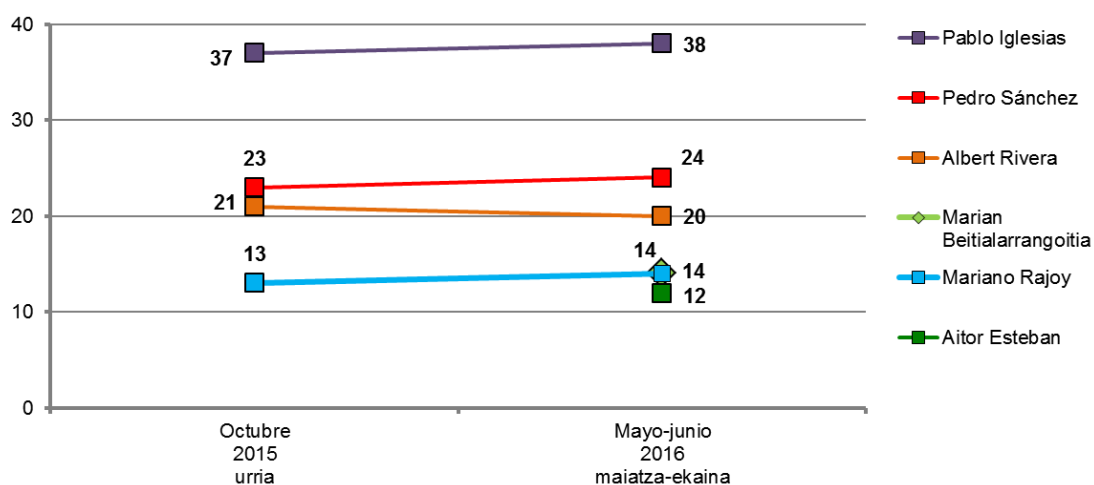
Aprobazioa / Aprobación: **100**

Balorazioa / Valoración: **101**

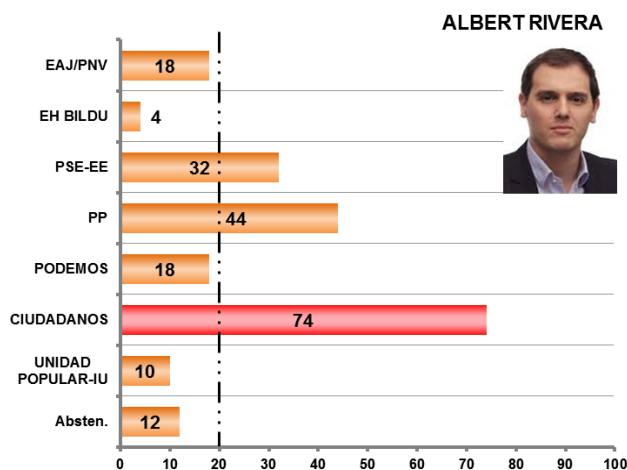
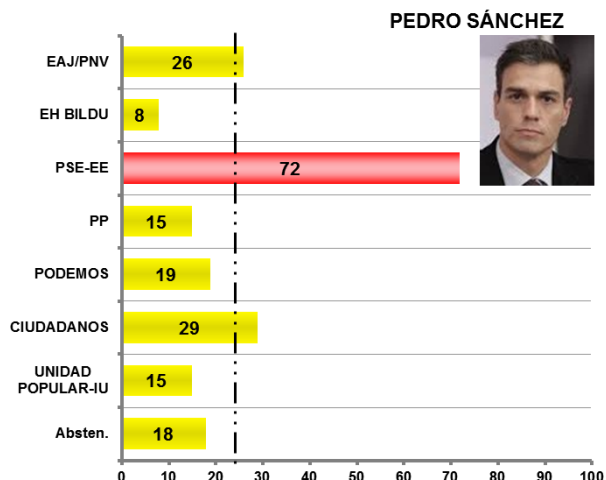
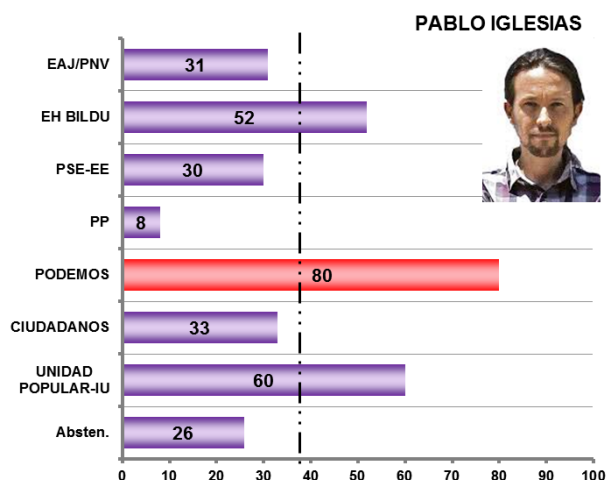
EZAGUTZA / CONOCIMIENTO



APROBAZIOA / APROBACIÓN Biztanleria osotik, buruzagi politiko bakoitzari 5 puntu edo gehiago eman diotenen % /
% de personas del total de la población que asignan 5 o más puntos a cada líder político



APROBAZIOA 2015EKO HAUTESKUNDE OROKORRETA KO BOTOAREN ARABERA / APROBACIÓN SEGÚN VOTO EN ELECCIONES GENERALES DE 2015

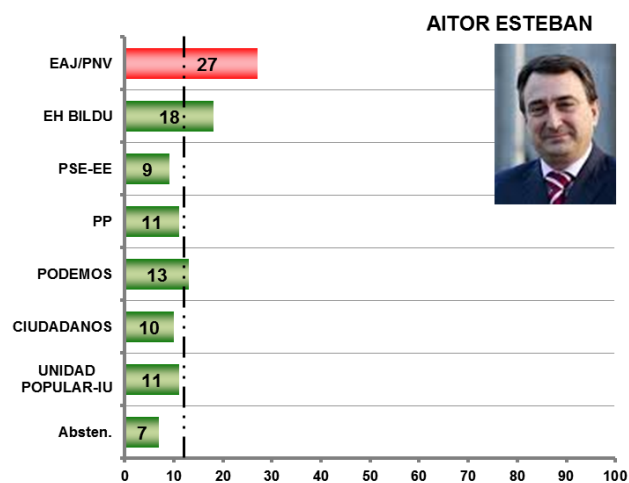
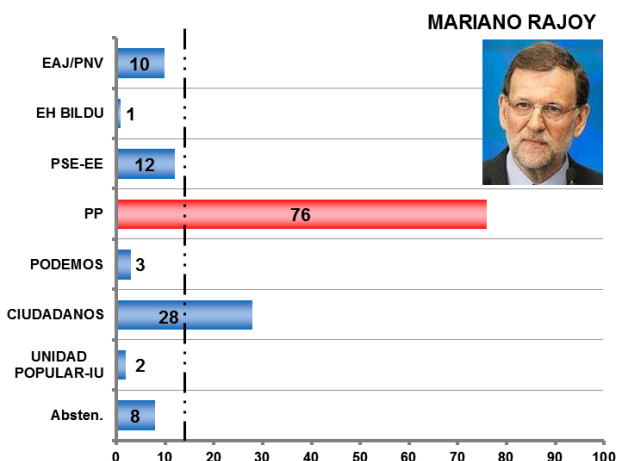
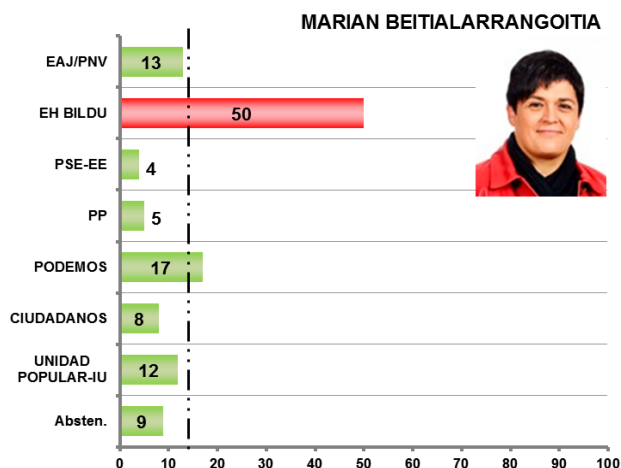


--- Batezbestekoa aprobazioa / Aprobación media

■ Norbere hautesleak / Propio electorado

Emaitzen irakurketa zuhurtzia handiz egin behar da, talde batzuetan jaso dugun kopuru eskasarengatik /

La interpretación de los resultados debe hacerse con suma precaución, debido al escaso número de efectivos en algunos de los colectivos



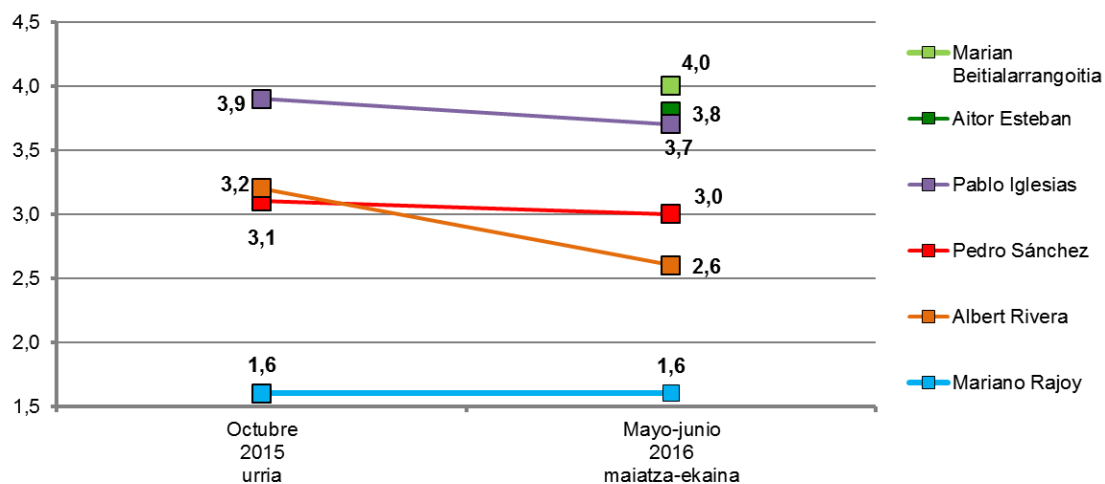
--- Batezbesteko aprobazioa / Aprobación media

■ Norbere hautesleak / Propio electorado

Emaitzen irakurketa zuhurtzia handiz egin behar da, talde batzuetan jaso dugun kopuru eskasarengatik /

La interpretación de los resultados debe hacerse con suma precaución, debido al escaso número de efectivos en algunos de los colectivos

BALORAZIOA / VALORACIÓN Otik 10erako eskalan batez besteko puntuazioa / Puntuación media en una escala de 0 a 10



Batezbestekoa (0=baloraziorik baxuena; 10=baloraziorik altuena) / Medias (0=valoración mínima; 10= valoración máxima)

Politikari bakoitza ezagutzen duten herritarrek bakarrik baloratu dute /

Cada político/a ha sido valorado/a únicamente por las y los ciudadanos que la/lo conocen

4.5 – Euskadiko buruzagi politikoek ezagutza, aprobazioa eta balorazioa / Conocimiento, aprobación y valoración de líderes políticos de Euskadi

JARRAIAN EUSKADIKO BURUZAGI POLITIKO BATZUEI BURUZ GALDETU NAHI NIZUKE. ESADAZU, MESEDEZ, EZAGUTZEN DITUZUN ALA EZ ETA, EZAGUTZEKOTAN, NOLA BALORATZEN DITUZUN OTIK 10ERAKO ESKALAN, 0A BALORAZIORIK BAXUENA ETA 10A BALORAZIORIK ALTUENA DIRELA KONTUAN HARTUTA /

SEGUIREMOS CON LA VALORACIÓN DE LAS Y LOS LÍDERES POLÍTICOS VASCOS. DÍGAME, POR FAVOR, SI LOS/LAS CONOCE O NO Y, EN CASO DE CONOCERLOS/LAS, CÓMO LOS/LAS VALORA UTILIZANDO UNA ESCALA DE 0 A 10 DONDE EL 0 ES LA VALORACIÓN MÍNIMA Y EL 10 LA VALORACIÓN MÁXIMA

INDIZEAK / ÍNDICES	
EZAGUTZA / CONOCIMIENTO	Buruzagi politiko bakoitza ezagutzen dutenen % / % de personas que conoce a cada líder político
APROBAZIOA / APROBACIÓN	Biztanleria osotik, buruzagi politiko bakoitzari 5 puntu edo gehiago eman diotenen % / % de personas del total de la población que asignan 5 o más puntos a cada líder político
BALORAZIOA / VALORACIÓN	Otik 10erako eskalan batezbesteko puntuazioa / Puntuación media en una escala de 0 a 10

	GUZTIZKOAK / TOTALES		
	EZAGUTZA / CONOCIMIENTO (%)	APROBAZIOA / APROBACIÓN (%)	BALORAZIOA (Batezbestekoak 0-10) * / VALORACIÓN (Medias 0-10) *
IÑIGO URKULLU LEHENDAKARIA / EL LEHENDAKARI IÑIGO URKULLU	94	53	4,8
ANDONI ORTUZAR	59	25	4,1
NAGUA ALBA	27	9	3,6
ARNALDO OTEGI	87	30	3,5
IDOIA MENDIA	49	14	3,3
GORKA MANEIRO	38	5	1,8
ALFONSO ALONSO	53	6	1,7

* Politikari bakoitza ezagutzen duten herritarrek bakarrik baloratu dute /

* Cada político/a ha sido valorado/a únicamente por las y los ciudadanos que la/lo conocen



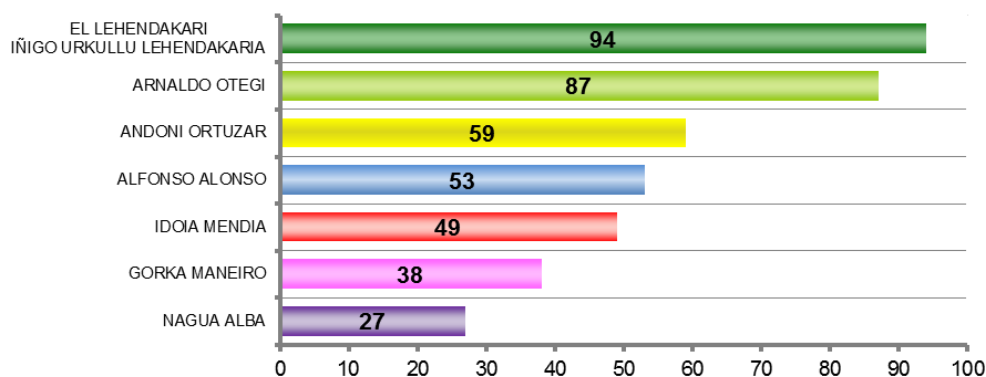
Taldekako emaitzak kontsultatzeko orrialdea / Página para consultar los resultados por colectivos:

Ezagutza / Conocimiento: **103**

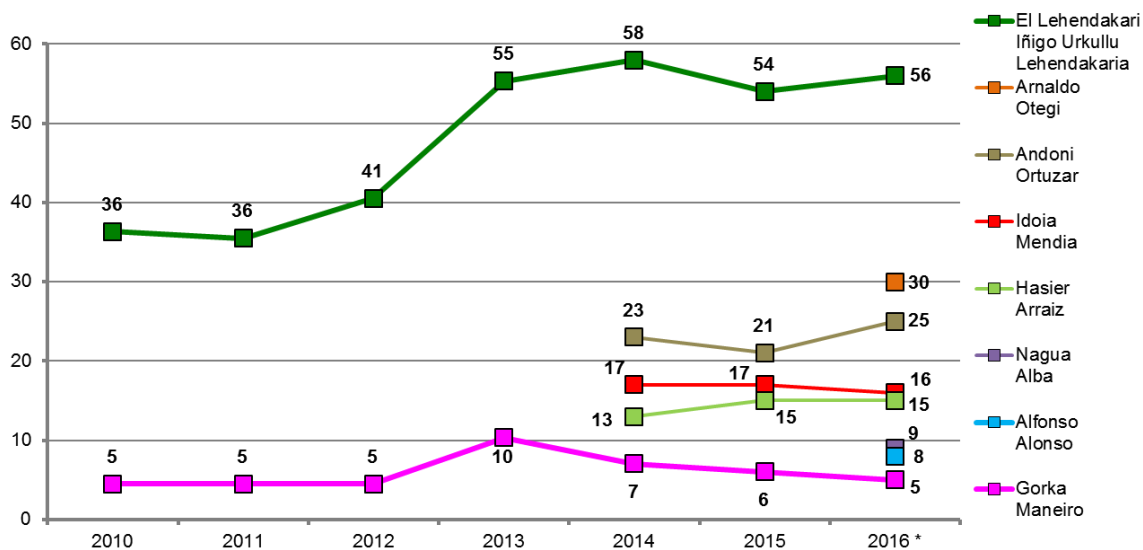
Aprobazioa / Aprobación: **105**

Balorazioa / Valoración: **107**

EZAGUTZA / CONOCIMIENTO

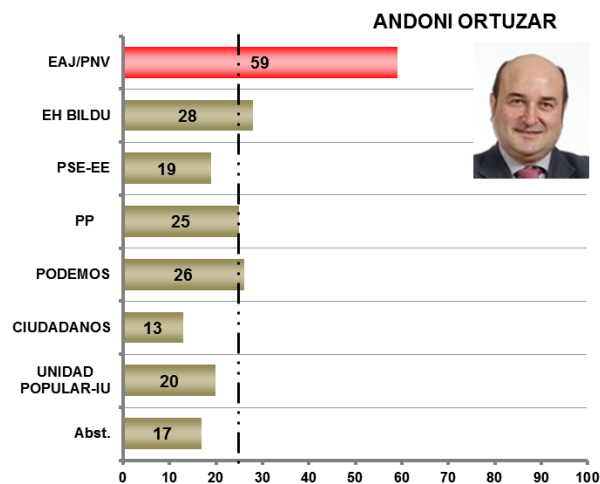
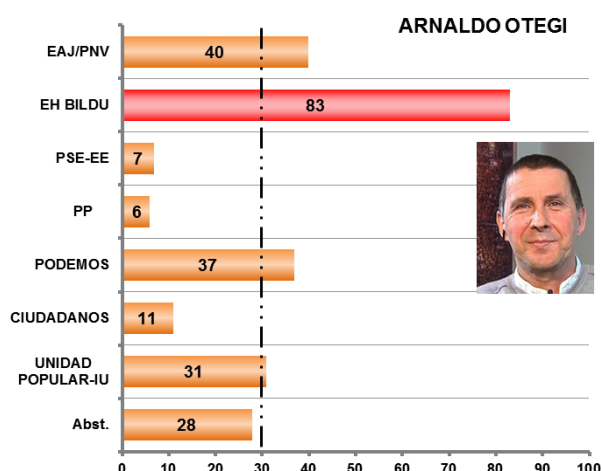
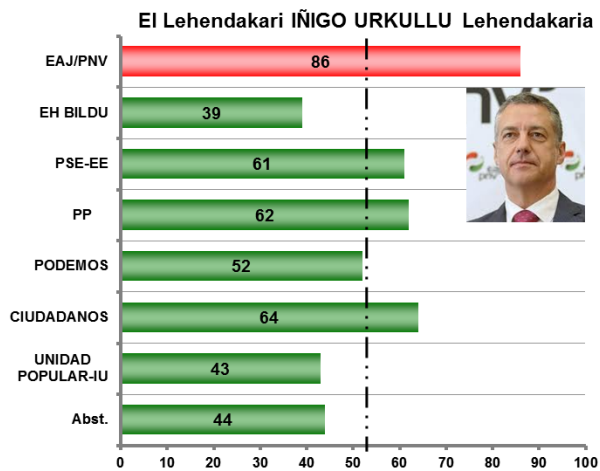


APROBAZIOA / APROBACIÓN Biztanleria osotik, buruzagi politiko bakoitzari 5 puntu edo gehiago eman diotenen % / % de personas del total de la población que asignan 5 o más puntos a cada líder político



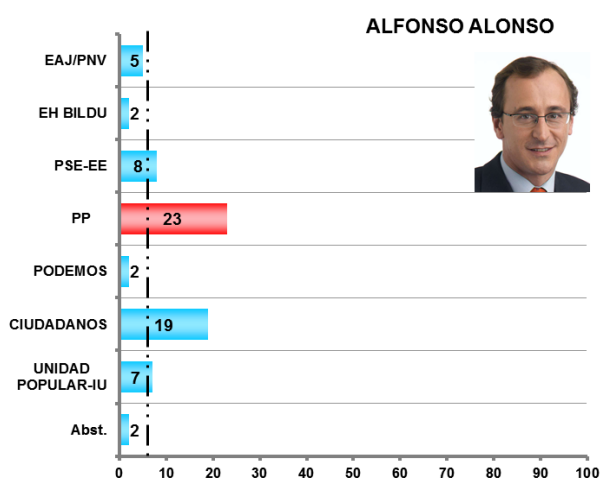
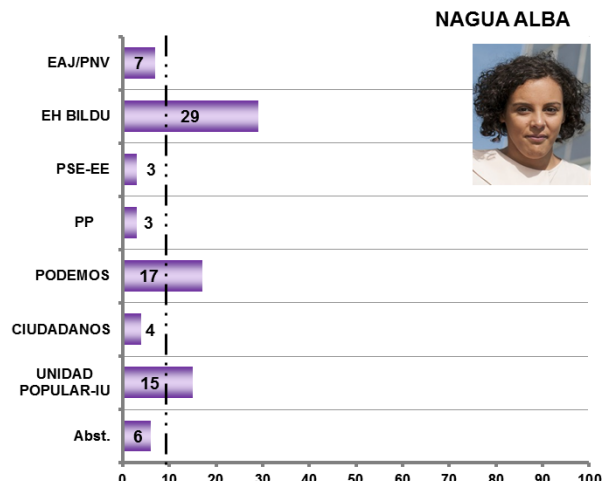
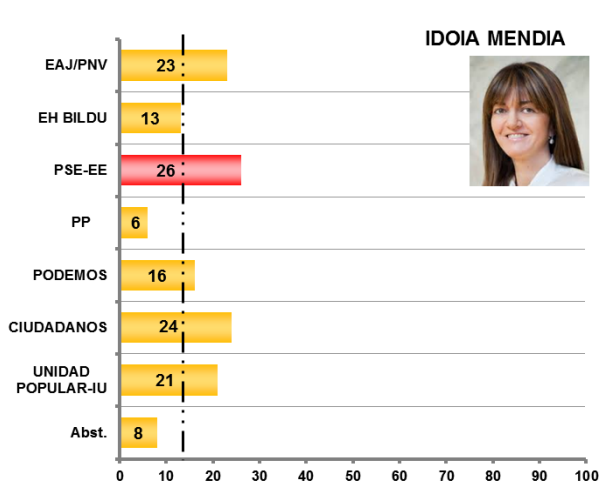
* 2016an egindako Soziometroen batezbestekoa / Media de los Sociómetros realizados en 2016

APROBAZIOA 2015eko HAUTESKUNDE OROKORRETAKO BOTOAREN ARABERA / APROBACIÓN SEGÚN VOTO EN ELECCIONES GENERALES DE 2015



--- Batezbestekoa aprobazioa / Aprobación media
■ Norbere hautesleak / Propio electorado

Emaitzen irakurketa zuhurtzia handiz egin behar da, talde batzuetan jaso dugun kopuru eskasarengatik / La interpretación de los resultados debe hacerse con suma precaución, debido al escaso número de efectivos en algunos de los colectivos



--- Batezbestekoa aprobazioa / Aprobación media

■ Norbere hautesleak / Propio electorado

Emaitzen irakurketa zuhurtzia handiz egin behar da, talde batzuetan jaso dugun kopuru eskasarengatik /

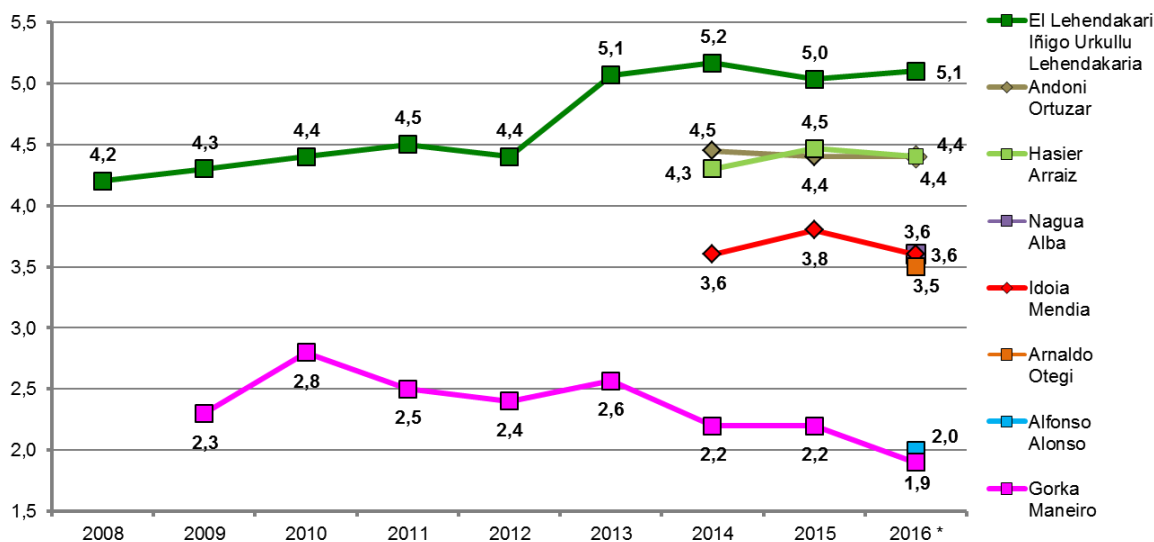
La interpretación de los resultados debe hacerse con suma precaución, debido al escaso número de efectivos en algunos de los colectivos

Gorka Maneiroren aprobazioari buruzko grafikorik ez da eskaintzen, UPyDren boto-emaille kopuru txikia jaso denez, hautesleko propioaren aprobaziorik ezin delako eman /

No se muestra ningún gráfico sobre la aprobación de Gorka Maneiro, porque la reducida cantidad de votantes de UPyD de la muestra imposibilita ofrecer la aprobación del electorado propio

BALORAZIOA / VALORACIÓN

Ostik 10erako eskalan batez besteko puntuazioa / Puntuación media en una escala de 0 a 10



Batezbestekoa (0=baloraziorik baxuena; 10=baloraziorik altuena) / Medias (0=valoración mínima; 10= valoración máxima)

Politikari bakoitza ezagutzen duten herritarrek bakarrik baloratu dute /

Cada político/a ha sido valorado/a únicamente por las y los ciudadanos que la/lo conocen

* 2016an egindako Soziometroren batezbestekoa / Media de los Sociómetros realizados en 2016

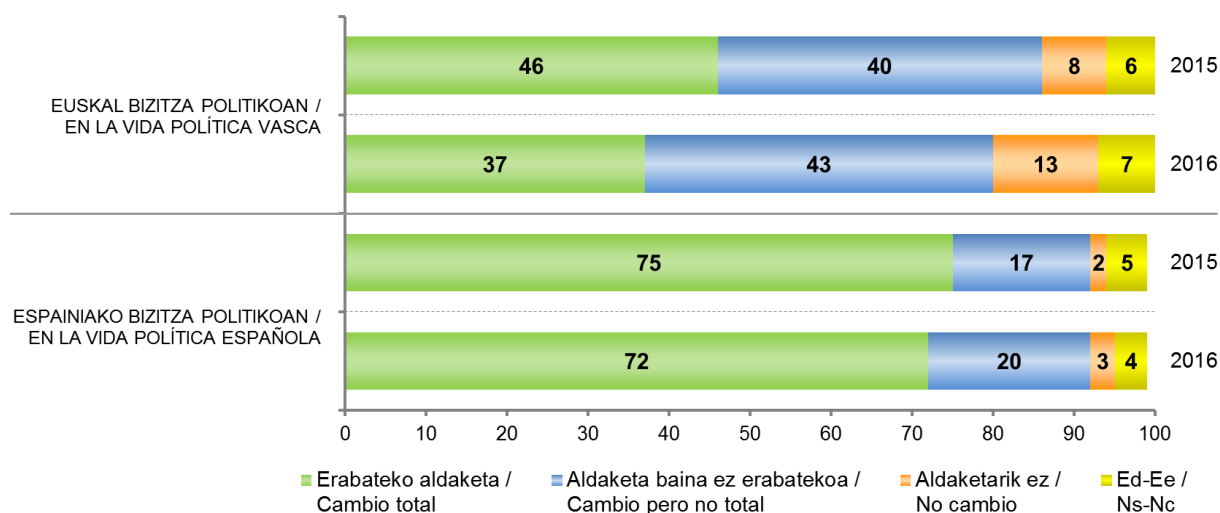
4.6 – Aldaketa beharra Euskadiko eta Espainiako bizitza politikoan / Necesidad de cambio en la vida política de Euskadi y de España

ZURE USTEZ ESPAINIAKO BIZITZA POLITIKOAN ERABATEKO ALDAKETA BEHAR DA, ALDAKETA BEHAR DA BAINA EZ ERABATEKOA, ALA EZ DA ALDAKETARIK BEHAR? ETA EUSKAL BIZITZA POLITIKOAN? / DIRÍA QUE EN LA VIDA POLÍTICA ESPAÑOLA ¿ES NECESARIO UN CAMBIO TOTAL, HACE FALTA UN CAMBIO PERO NO TOTAL, O NO ES NECESARIO UN CAMBIO? ¿Y EN LA VIDA POLÍTICA VASCA?

		GUZTIRA / TOTAL
EUSKAL BIZITZA POLITIKOAN / EN LA VIDA POLÍTICA VASCA	Erabateko aldaketa / Cambio total	37
	Aldaketa baina ez erabatekoa / Cambio pero no total	43
	Aldaketarik ez / No cambio	13
	Ed-Ee / Ns-Nc	7
ESPAINIAKO BIZITZA POLITIKOAN / EN LA VIDA POLÍTICA ESPAÑOLA	Erabateko aldaketa / Cambio total	72
	Aldaketa baina ez erabatekoa / Cambio pero no total	20
	Aldaketarik ez / No cambio	3
	Ed-Ee / Ns-Nc	4
Ehuneko bertikalak / Porcentajes verticales		100



Taldeko emaitzak kontsultatzeko orrialdea / Página para consultar los resultados por colectivos: **109**



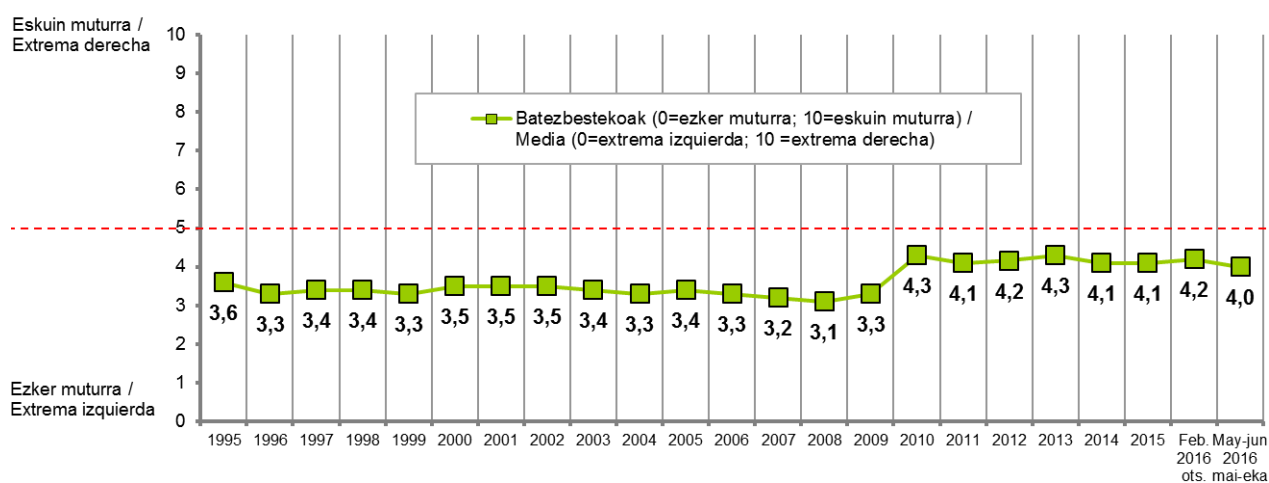
4.7 – Ezker-eskuin eskala / Escala izquierda-derecha

	GUZTIRA / TOTAL
POLITIKAZ HITZ EGITEN DENEAN NORMALKI EZKERRAZ ETA ESKUINAZ HITZ EGITEN DA. ZU ZEIN TOKITAN KOKATUKO ZINATEKE, 0TIK 10ERAKO ESKALAN, ZEINETAN 0AK EZKER MUTURRA ETA 10AK ESKUIN MUTURRA ESAN NAHI DUTEN? / CUANDO SE HABLA DE POLÍTICA NORMALMENTE SE UTILIZAN LAS EXPRESIONES IZQUIERDA Y DERECHA. EN UNA ESCALA DEL 0 AL 10, DONDE EL 0 ES LA EXTREMA IZQUIERDA Y EL 10 LA EXTREMA DERECHA, ¿EN QUÉ LUGAR SE COLOCARÍA UD.?	4,0

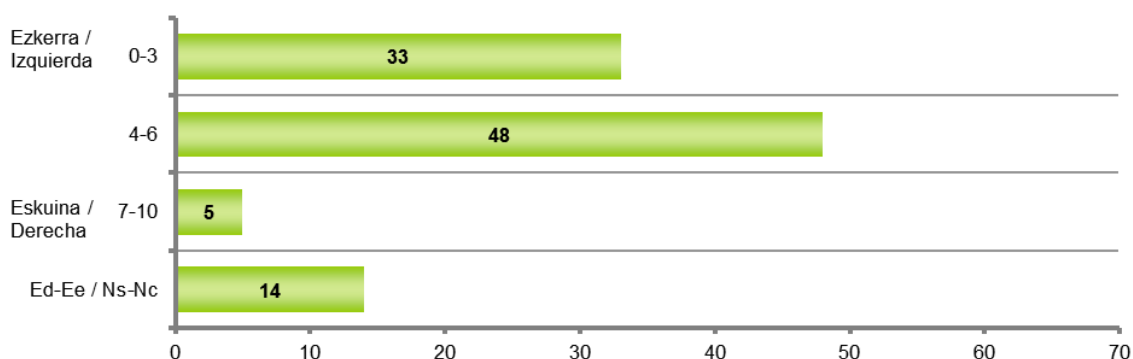
Batezbestekoak (0=ezker muturra; 10=eskuin muturra) / Media (0=extrema izquierda; 10 =extrema derecha)



Taldeko emaitzak kontsultatzeko orrialdea / Página para consultar los resultados por colectivos: 111



2010aren aurretiko ikerketa guztietan, ezker-eskuin ardatza 1etik 7rako eskala bidez jaso zen. Konparatu ahal izateko, aurreko urteetako datuak ber kalkulatu egin dira egungo eskalara moldatzeko / En todos los estudios anteriores al año 2010, el eje izquierda-derecha se formuló con una escala de 1 a 7. A efectos comparativos, los datos anteriores han sido recalculados para adaptarlos a la escala actual



0=ezker muturra; 10=eskuin muturra / 0=extrema izquierda; 10 =extrema derecha

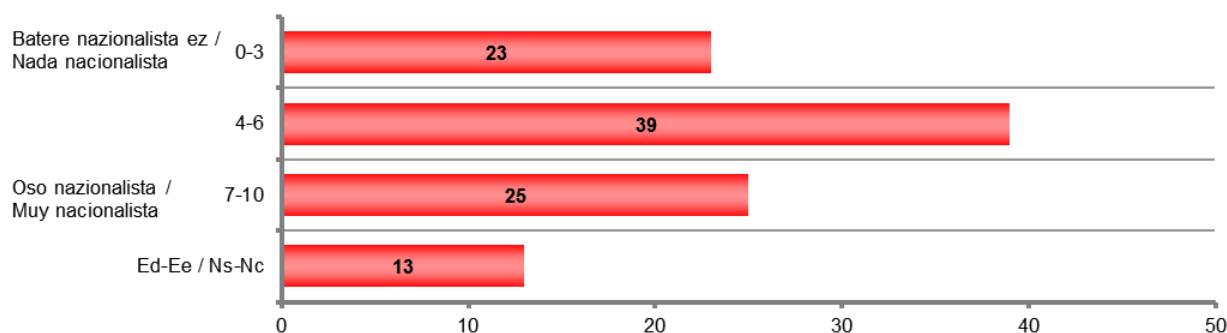
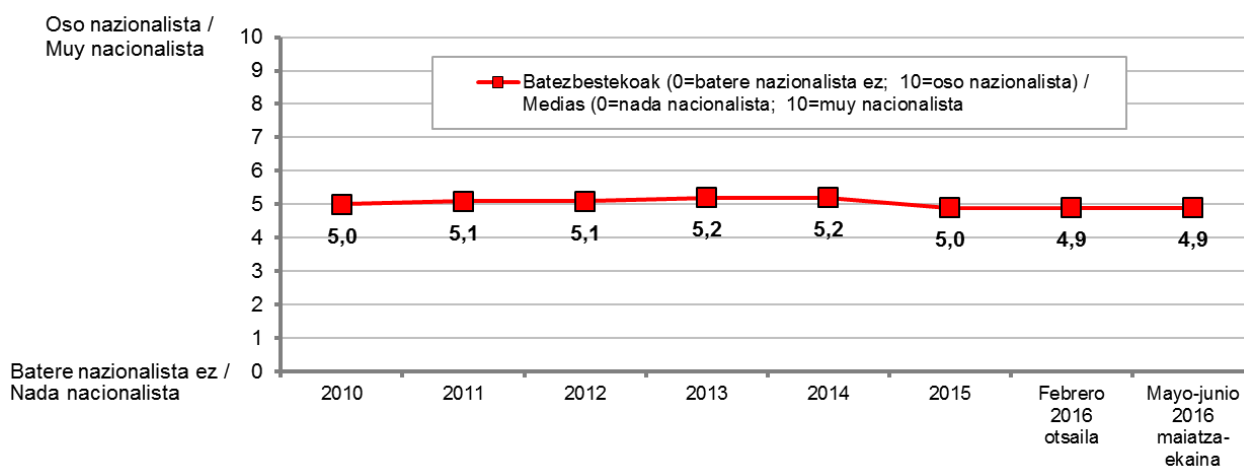
4.8 – Nazionalismo edo abertzaletasun eskala / Escala nacionalismo vasco

	GUZTIRA / TOTAL
BESTALDE, EUSKAL NAZIONALISTA EDO ABERTZALE SENTIMENDUARI DAGOKIONEZ, ESANGO ZENIDAKE, MESEDEZ, NON KOKATUKO ZINATEKEEN OTIK 10ERAKO ESKALAN, KONTUAN HARTUTA 0A DELA BATERE NAZIONALISTA EDO ABERTZALEA EZ ETA 10A OSO NAZIONALISTA EDO ABERTZALEA? / POR OTRA PARTE, EN REFERENCIA AL SENTIMIENTO NACIONALISTA VASCO O ABERTZALE, ¿PODRÍA DECIRME, POR FAVOR, DÓNDE SE COLOCARÍA UD. EN UNA ESCALA DE 0 A 10, EN LA QUE 0 SIGNIFICA NADA NACIONALISTA O ABERTZALE Y EL 10 MUY NACIONALISTA O ABERTZALE?	4,9

Batezbestekoak (0=batere nazionalista ez; 10=oso nazionalista) / Medias (0=nada nacionalista; 10=muy nacionalista)



Taldekako emaitzak kontsultatzeko orrialdea / Página para consultar los resultados por colectivos: 113



0=batere nazionalista ez; 10=oso nazionalista / 0=nada nacionalista; 10=muy nacionalista

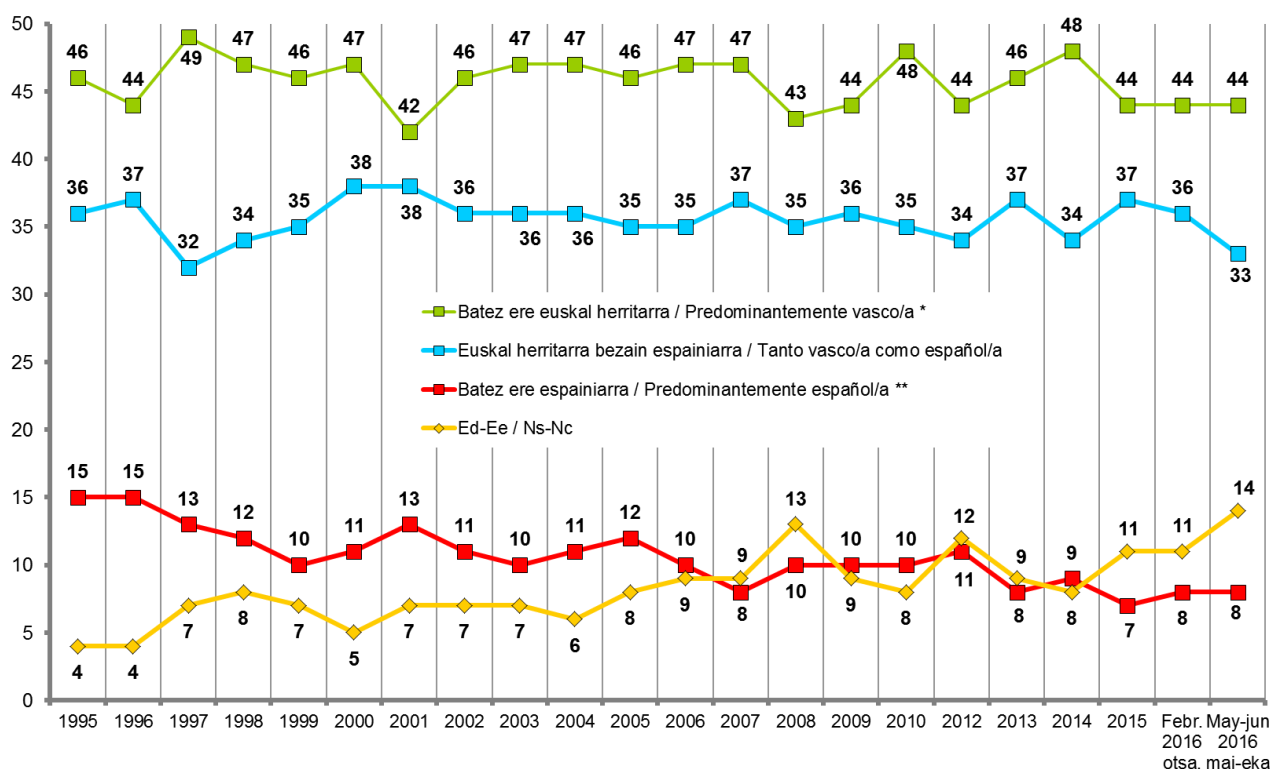
4.9 – Euskal herritar-espainiar ardatza / Eje vasco-español

ETA NOLA JOTZEN DUZU ZEURE BURUA, EUSKAL HERRITARRA ALA ESPAINIARRA? /
Y ENTRE SER VASCO/A Y ESPAÑOL/A ¿CÓMO SE DEFINE UD.?...

	GUZTIRA / TOTAL
Euskal herritarra bakarrik / Únicamente vasco/a	26
Euskal herritarra, espainiarra baino gehiago / Más vasco/a que español/a	18
Euskal herritarra bezain espainiarra / Tanto vasco/a como español/a	33
Espainiarra, euskal herritarra baino gehiago / Más español/a que vasco/a	4
Espainiarra bakarrik / Únicamente español/a	4
Ed-Ee / Ns-Nc	14
Ehuneko bertikalak / Porcentajes verticales	100



Taldeko emaitzak kontsultatzeko orrialdea / Página para consultar los resultados por colectivos: 115



* Batez ere euskal herritarra: euskal herritarra bakarrik + euskal herritarra, espainiarra baino gehiago / Predominantemente vasco/a: únicamente vasco/a + más vasco/a que español/a.

** Batez ere espainiarra: espainiarra, euskal herritarra baino gehiago + espainiarra bakarrik / Predominantemente español/a: más español/a que vasco/a + únicamente español/a

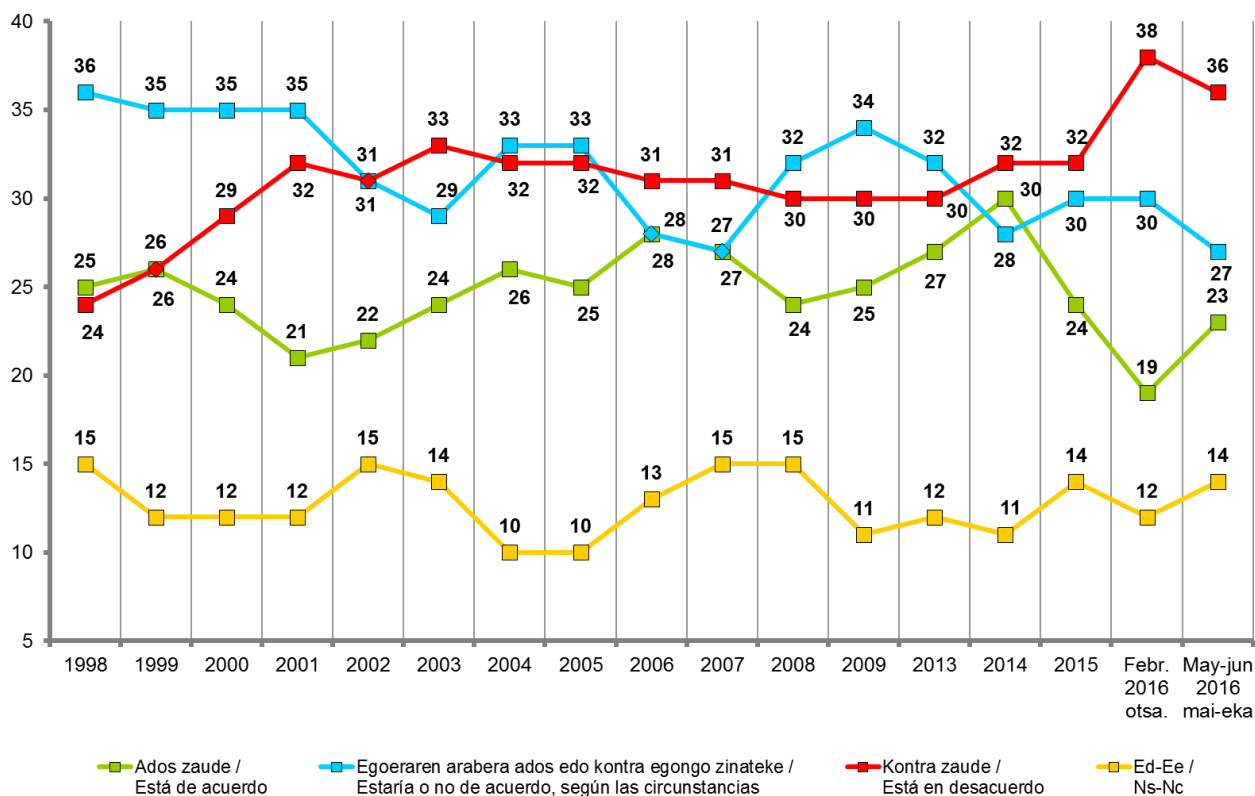
4.10 – Euskal Herriaren independentziarekiko jarrera / Actitud sobre la independencia del País Vasco

EUSKAL HERRIAREN INDEPENDENTZIARI DAGOKIONEZ ZU PERTSONALKI... /
SOBRE EL TEMA DE LA INDEPENDENCIA DEL PAÍS VASCO, UD. PERSONALMENTE...

	GUZTIRA / TOTAL
Ados zaude / Está de acuerdo	23
Egoeraren arabera ados edo kontra egongo zinateke / Estaría o no de acuerdo según las circunstancias	27
Kontra zaude / Está en desacuerdo	36
Ed-Ee / Ns-Nc	14
Ehuneko bertikalak / Porcentajes verticales	100



Taldekako emaitzak kontsultatzeko orrialdea / Página para consultar los resultados por colectivos: 117



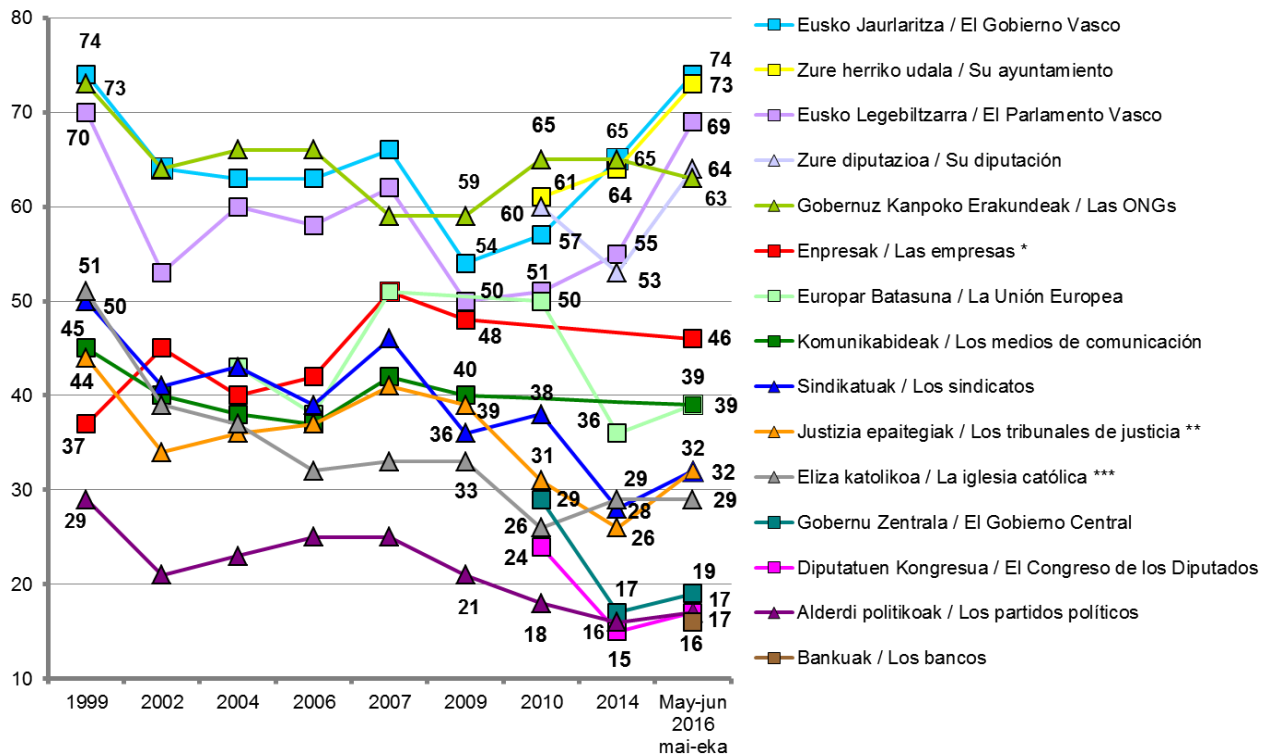
4.11 – Erakundeekiko konfidantza / Confianza en instituciones

JARRAIAN ZENBAIT INSTITUZIOREKIKO DUZUN KONFIANTZARI BURUZ GALDETU NAHI NIZUKE. AIPATUKO DIZUDAN BAKOITZAREKIKO, ESADAZU, MESEDEZ, GEHIENBAT KONFIANTZA DUZUN ALA GEHIENBAT EZ DUZUN KONFIANTZARIK: / A CONTINUACIÓN ME GUSTARÍA PREGUNTARLE ACERCA DE LA CONFIANZA QUE UD. TIENE EN CIERTAS INSTITUCIONES. PARA CADA UNA DE ELLAS DÍGAME, POR FAVOR, SI TIENDE UD. A CONFIAR O SI TIENDE UD. A NO CONFIAR:

“Gehienbat konfiantza” dutenen % / % de “Tiende a confiar”	GUZTIRA / TOTAL
EUSKO JAURLARITZA / EL GOBIERNO VASCO	74
ZURE HERRIKO UDALA / SU AYUNTAMIENTO	73
EUSKO LEGEBILTZARRA / EL PARLAMENTO VASCO	69
ZURE DIPUTAZIOA / SU DIPUTACIÓN	64
GOBERNUZ KANPOKO ERAKUNDEAK (GKEak) / LAS ONGs	63
ENPRESAK / LAS EMPRESAS	46
EUOPAR BATASUNA / LA UNIÓN EUROPEA	39
KOMUNIKABIDEAK / LOS MEDIOS DE COMUNICACIÓN	39
SINDIKATUAK / LOS SINDICATOS	32
JUSTIZIA EPAITEGIAK / LOS TRIBUNALES DE JUSTICIA	32
ELIZA KATOLIKOA / LA IGLESIA CATÓLICA	29
GOBERNU ZENTRALA / EL GOBIERNO CENTRAL	19
DIPUTATUEN KONGRESUA / EL CONGRESO DE LOS DIPUTADOS	17
ALDERDI POLITIKOAK / LOS PARTIDOS POLÍTICOS	17
BANKUAK / LOS BANCOS	16



Taldekako emaitzak kontsultatzeko orrialdea / Página para consultar los resultados por colectivos: 118

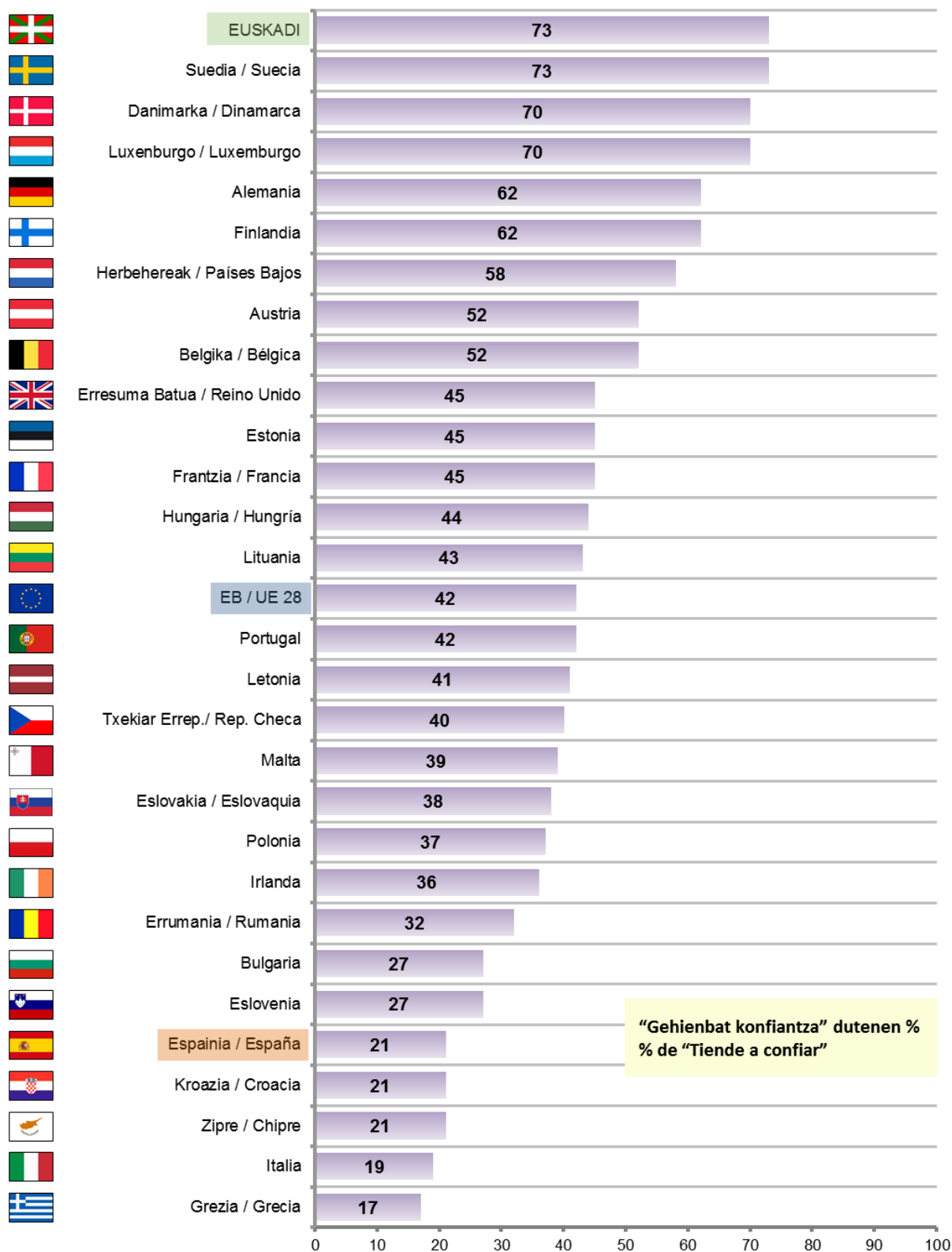


* 1999an “Enpresa handiez” galdetu zen / En 1999 se preguntó por “Las grandes empresas”

** 1999tik 2009ra “Justiziaz” galdetu zen / De 1999 a 2009 se preguntó por “La justicia”

*** 2007an “Euskal elizaz” galdetu zen, eta gaur arteko gainerako neurketetan “Elizaz” / En 2007 se preguntó por “La iglesia vasca”, y en el resto hasta la actualidad por “La iglesia”

UDALEKIKO KONFIANTZA / CONFIANZA EN LOS AYUNTAMIENTOS

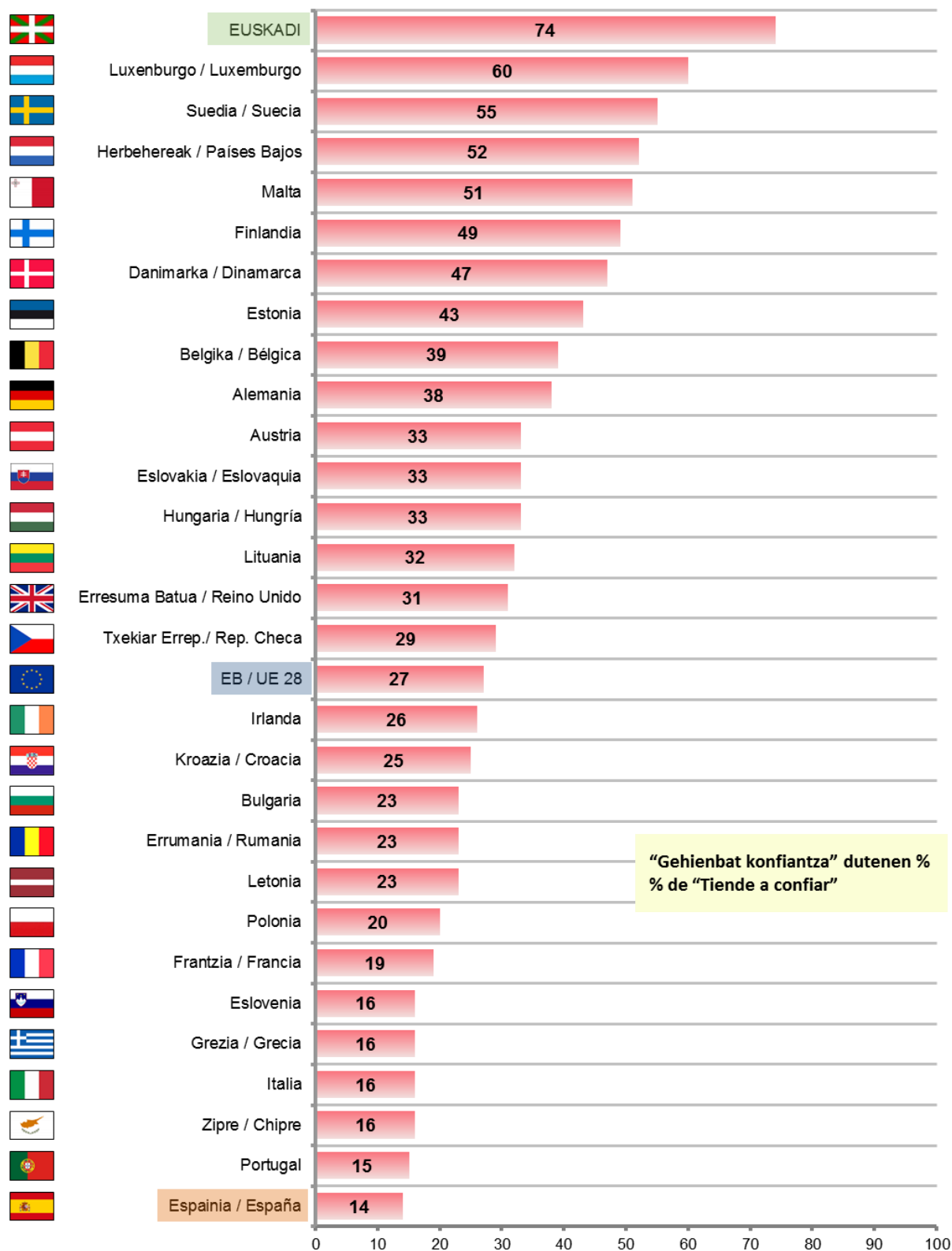


Europar aginte publiko lokal eta erregionalari buruz galdetu zen /
En Europa se preguntaba por la autoridad pública local o regional

Europako Batzardea, Standard Eurobarometer 84, 2015eko azaroa. (Lagina: 15 urte edo gehiago)

Comisión Europea, Standard Eurobarometer 84, noviembre 2015. (Muestra: >=15 años)

HERRIALDEKO GOBERNUAREKIKO KONFIANTZA / CONFIANZA EN EL GOBIERNO DE SU PAÍS

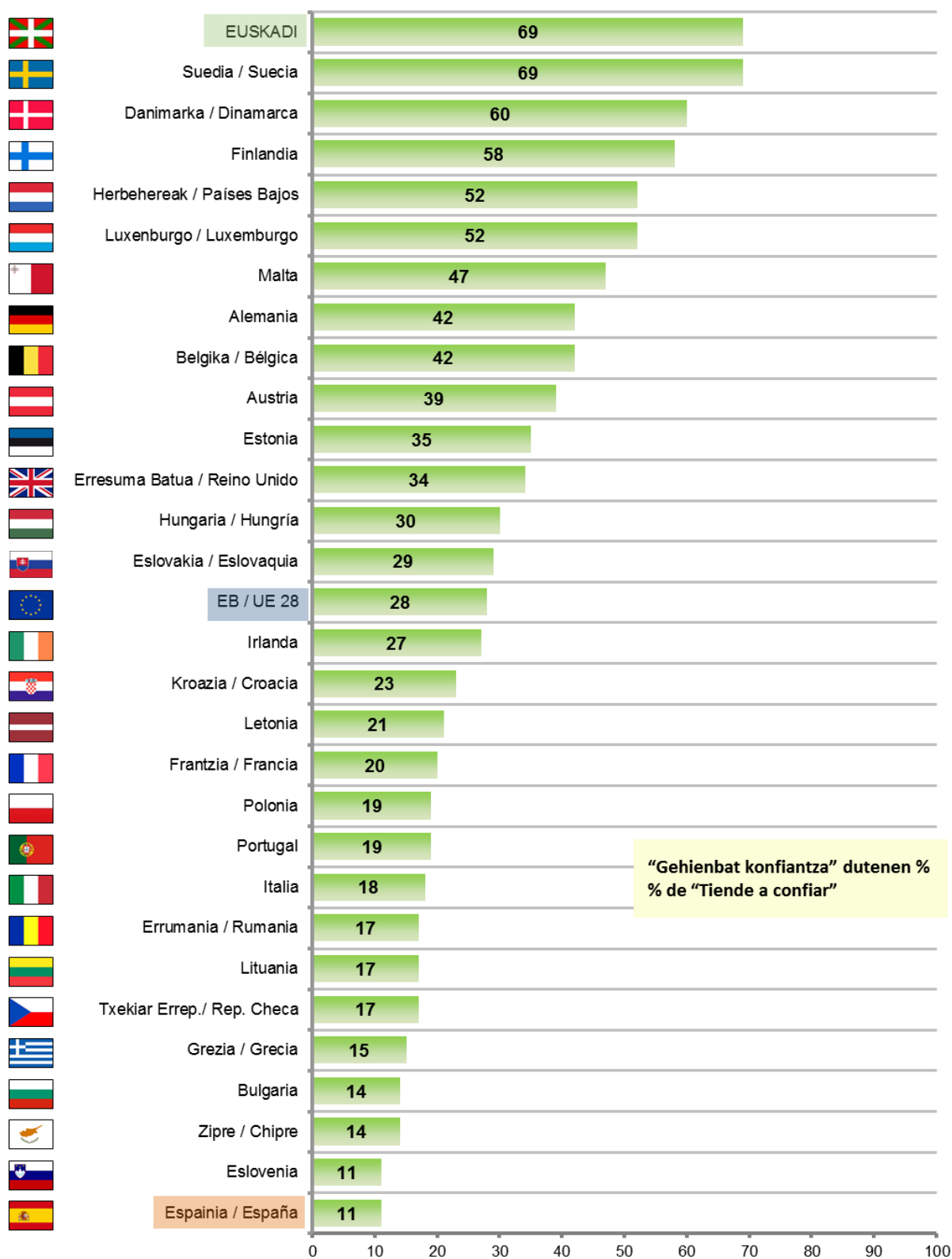


“Gehienbat konfiantza” dutenen %
% de “Tiende a confiar”

EAEko datua Eusko Jaurlaritzarenganako konfiantzari dagokio /
El dato de la CAPV corresponde a la confianza en el Gobierno Vasco.

Europako Batzordea, Standard Eurobarometer 84, 2015eko azaroa. (Lagina: 15 urte edo gehiago)
Comisión Europea, Standard Eurobarometer 84, noviembre 2015. (Muestra: >=15 años)

HERRIALDEKO PARLAMENTUAREKIKO KONFIANTZA / CONFIANZA EN EL PARLAMENTO DE SU PAÍS



“Gehienbat konfiantza” dutenen %
 % de “Tiende a confiar”

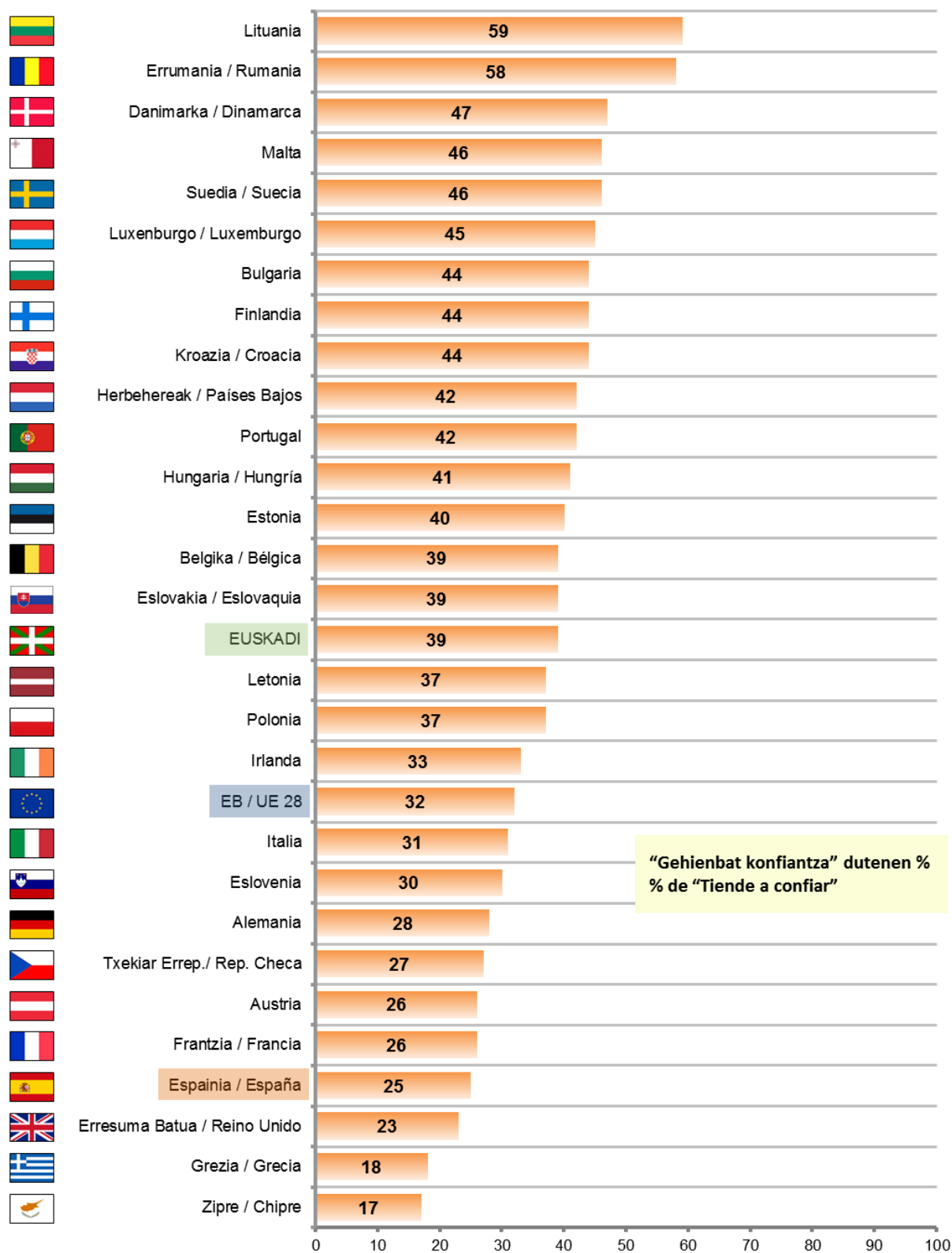
EAEko datua Eusko Legebiltzarrenganako konfiantzari dagokio /

El dato de la CAPV corresponde a la confianza en el Parlamento Vasco.

Europako Batzardea, Standard Eurobarometer 84, 2015eko azaroa. (Lagina: 15 urte edo gehiago)

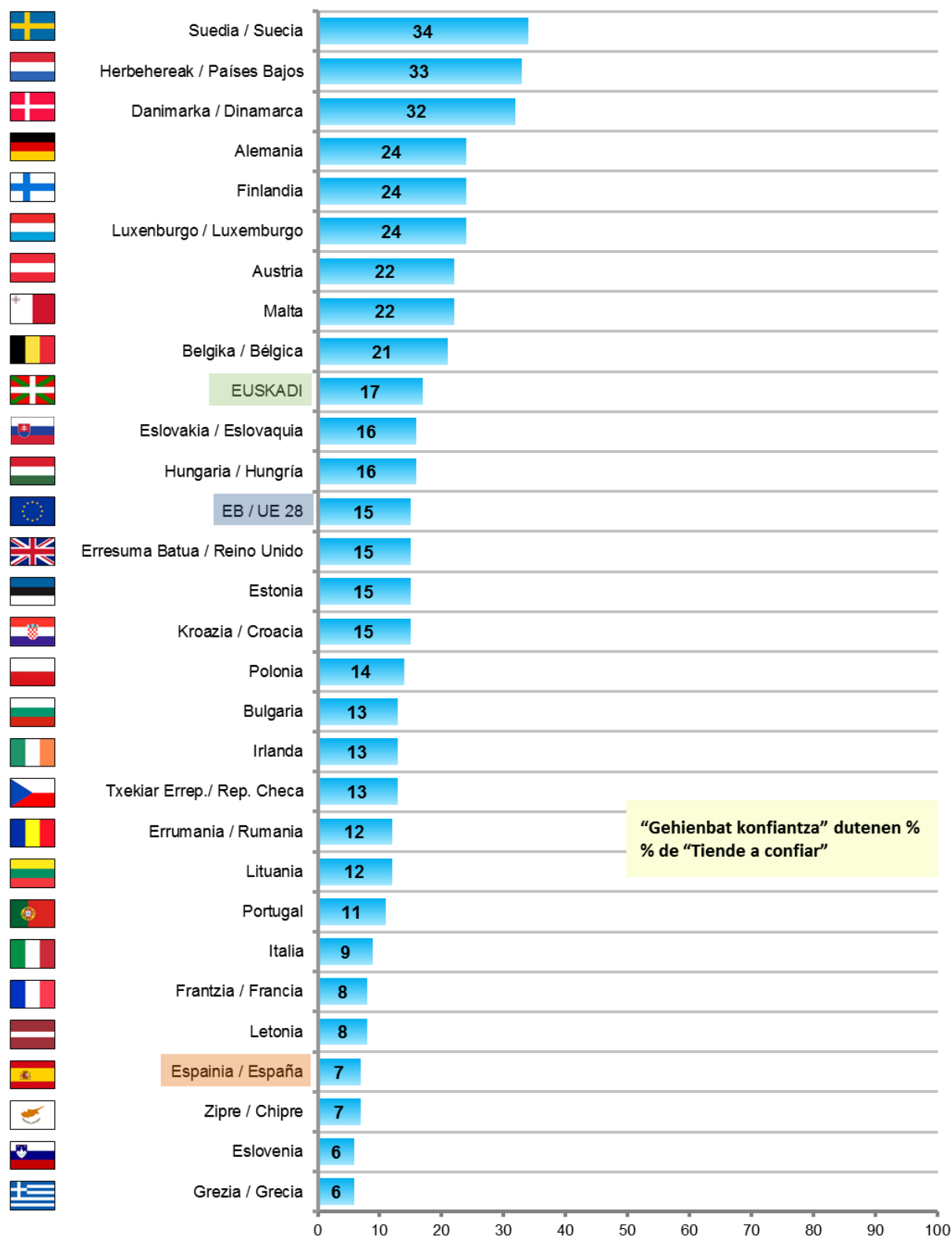
Comisión Europea, Standard Eurobarometer 84, noviembre 2015. (Muestra: >=15 años)

EUOPAR BATASUNAREKIKO KONFIANTZA / CONFIANZA EN LA UNIÓN EUROPEA



Europako Batzordea, Standard Eurobarometer 84, 2015eko azaroa. (Lagina: 15 urte edo gehiago)
Comisión Europea, Standard Eurobarometer 84, noviembre 2015. (Muestra: >=15 años)

ALDERDI POLITIKOEKIKO KONFIANTZA / CONFIANZA EN LOS PARTIDOS POLÍTICOS



Europako Batzordea, Standard Eurobarometer 84, 2015eko azaroa. (Lagina: 15 urte edo gehiago)
Comisión Europea, Standard Eurobarometer 84, noviembre 2015. (Muestra: >=15 años)

5 – Zehaztasun teknikoak / Ficha técnica

Informazio bilketa 2016ko maiatzaren 23tik ekainaren 2ra bitartean egin zen -biak barne-galdesorta egituratu eta itxia erabiliz, Euskal Autonomia Erkidegoko (EAEko) lurralde bakoitzerako lagin adierazgarri bati etxean egindako banakako elkarrizketen bidez.

Lagina, 18 urte edo gehiagoko biztanleriari zuzendua, honela banatu zen: 476 pertsona Araban, 1.050 Bizkaian eta 784 Gipuzkoan, beraz, 2.310 pertsona elkarrizketatu ziren guztira. Gizabanakoen hautaketa prozedura polietapiko eta estratifikatuaren bidez egin zen, ausazko ibilbideak erabiliz -165 laginketa abiapunturekin¹-, ondoren pertsonak sexuaren, adinaren eta lan egoeraren arabera kuoten bidez aukeratuz. Emaitzak 2015eko Hauteskunde Orokorretako boto oroimenaren arabera eta hiru lurraldeetako biztanleria zentsuaren arabera haztatu dira.

Ikerketaren **diseinua**, emaitzen **azterketa** eta **txostena burutzearen** ardua Prospekzio Soziologikoen Kabineteari dagozkio soilik. Bestalde, informazio bilketa *Iker-talde* enpresak egin zuen, Lurra eraikina, Txingurri pasealekua 28-30, 2, 20017 Donostia helbidean dagoena.

2.310 pertsonako lagin honi dagokion **lagin errorearen** estimazioa, erabat ausazkoak diren laginketei egozgarria, \pm %2,1 da EAE osorako, %95,5eko konfiantza mailarako, $p=q=0,5$ izanik.

Inkesten %37,1 telefono bidez **kontrolatu** dira eta %38,7 etxean.

La recogida de información se realizó entre el 23 de mayo y el 2 de junio de 2016 -ambos inclusive- a través de entrevista individual mediante cuestionario estructurado y cerrado, realizada a domicilio a una muestra representativa de la población de cada uno de los Territorios Históricos de la Comunidad Autónoma del País Vasco (CAPV).

La **muestra**, dirigida a una población de 18 y más años, se distribuyó del siguiente modo: 476 personas en Araba, 1.050 en Bizkaia y 784 en Gipuzkoa, lo que supone un total de 2.310 personas entrevistadas. La selección se realizó por procedimiento polietápico y estratificado, siguiendo rutas aleatorias -a partir de un total de 165 puntos de muestreo¹- y con selección de los individuos por cuotas de sexo, edad y situación laboral, siendo posteriormente ponderados los resultados en base al recuerdo de voto en las elecciones Generales de 2015 y a la población de cada uno de los territorios.

El **diseño** de la investigación, el **análisis** de los resultados y la **elaboración del informe** es responsabilidad exclusiva del Gabinete de Prospección Sociológica. La recogida de información fue realizada por la empresa *Iker-talde*, sita en el edificio Lurra, Paseo Txingurri 28-30, 2, 20017, Donostia-San Sebastián.

El **error muestral** correspondiente a esta muestra de 2.310 individuos, y atribuible en el caso teórico de que la muestra hubiera sido estrictamente aleatoria, se cifra en un \pm 2,1% para el conjunto de la CAPV, con un nivel de confianza de 95,5% y $p=q=0,5$.

Se ha llevado a cabo un **control** telefónico del 37,1% de las encuestas y un control domiciliario del 38,7%.

¹ Hasiera puntu fisiko zehatza ausaz lortu zen hauteskunde sekzio bakoitzeko kale "zati" multzoen artean (azterketarako unitate geografiko txikiena), Eustatek egindako kale izendegien arabera.

¹ El lugar físico concreto de inicio se obtuvo aleatoriamente del conjunto de "tramos" de calles incluidos en cada sección electoral (unidad geográfica mínima de análisis), según los callejeros elaborados por el Eustat.

6 – Elkarrizketatutako biztanleriaren ezaugarriak / Características de la población entrevistada

SEXUA / SEXO	Gizona / Hombre	50
	Emakumea / Mujer	50
Ehuneko bertikalak / Porcentajes verticales		100

ADIN TALDEAK / GRUPOS DE EDAD	18-29	21
	30-45	30
	46-64	28
	≥ 65	21
Ehuneko bertikalak / Porcentajes verticales		100

ZEIN DA ZURE LANBIDE EDO PROFESIO NAGUSIA? / ¿CUÁL SU OCUPACIÓN PRINCIPAL?	Zure konturako langilea / Trabajador/a por cuenta propia	8
	Beste baten konturako langilea / Trabajador/a por cuenta ajena	36
	Langile kooperatibista / Trabajador/a cooperativista	0
	Lehenengo lanaren bila / Buscando el primer empleo	0
	Langabezian, lan egin ondoren / En paro, habiendo trabajado antes	9
	Etxeko lanak / Labores de casa	12
	Ikasten nagusiki / Estudiando principalmente	11
	Erretiratu, pentsioduna, ezindua / Jubilado/a, pensionista, incapacitado/a	22
	Beste egoera batzuk / Otras situaciones	1
Ehuneko bertikalak / Porcentajes verticales		100

ZUK ZER MODUZ HITZ EGITEN DUZU EUSKARAZ? / ¿SABE HABLAR EUSKERA?	Oso ondo / Sí, correctamente	28
	Nahikoa ondo / Sí, bastante bien	10
	Zerbait dakizu / Sí, puede hablar algo	15
	Hitz batzuk dakizkizu / Sabe palabras	21
	Batere ez / No, nada	26
Ed-Ee / Ns-Nc		0
Ehuneko bertikalak / Porcentajes verticales		100

Datuak hiru lurraldeetako biztanleria zentsuaren arabera haztatu dira /
Datos ponderados por la población de cada uno de los territorios

ZEIN IKASKETA AMAITU DITUZU? / ¿QUÉ ESTUDIOS HA FINALIZADO?	Batere ez, lehen mailakoak baino baxuagoak / Ninguno, menos que primarios	7
	Lehen mailakoak, Oinarrizko batxilergoa, OHO, DBH / Primarios, Bachiller elemental, EGB, ESO	30
	Lanbide Heziketa (LH) / Profesionales (FP)	19
	Bigarren mailakoak: Goi-mailako Batxilergoa, IEE, BBB, UBI / Secundarios: Bachiller superior, REM, BUP, COU	16
	Erdi goi-mailakoak (Diplomaturak) / Medios superiores (diplomaturas)	10
	Goi-mailakoak (Lizentziaturak, Graduak, Ingeniaritzak, Doktoretzak,...) / Superiores (Licenciaturas, Grados, Ingenierías, Doctorados,...)	19
	Ed-Ee / Ns-Nc	1
Ehuneko bertikalak / Porcentajes verticales		100

ZEIN KLASE SOZIALETAN KOKATZEN DUZU ZURE BURUA? / ¿EN QUÉ CLASE SOCIAL SE SITUARÍA UD.?	Erdi mailatik gora edo aberatsen mailan / Media-alta o acomodada	5
	Erdi mailan / Media-media	52
	Erdi mailatik behera edo langileenean / Media-baja u obrera	41
	Ed-Ee / Ns-Nc	2
Ehuneko bertikalak / Porcentajes verticales		100

JAIOTERRIA / LUGAR DE NACIMIENTO	EAE+Nafarroa / CAPV+Navarra	70
	Estatua / Estado	17
	Atzerria / Extranjero	12
Ehuneko bertikalak / Porcentajes verticales		100

Datuak hiru lurraldeetako biztanleria zentsuaren arabera haztatu dira / Datos ponderados por la población de cada uno de los territorios

7 – Eranskina: Emaizak kolektiboka / Anexo: Resultados por colectivos

Eranskinean azaltzen diren gurutzeetako aldagaiak ondoko taldeetatik sortu dira:

- **Lurraldea:** Araba, Bizkaia eta Gipuzkoa.
- **Sexua:** Gizona eta Emakumea.
- **Adin taldeak:** 18-29, 30-45, 46-64 eta ≥ 65 .
- **Jaioterria:** . EAE+Nafarroa, Estatua eta Atzerria.
- **Klase soziala:** Baxua, Erdikoa eta Altua.
(Inkestatuak berak bere burua kokatu duen maila).
- **2015eko Hauteskunde Orokorretako boto-oroimena:** EAJ-PNV, EH BILDU, PSE-EE, PP, Podemos, Ciudadanos, Unidad Popular (IU), Besteak (UPyD, besteak, zuriak eta baliogabekoak), Eskubiderik gabe, <18 urte, Abstentzia eta Ed-Ee.
PPko, Ciudadanoseko, Unidad Popular (IU)ko, eta besteak katagorian bildutako boto-emaileei eta hauteskundeen egunean 18 urte baino gutxiago zituztenei dagozkien datuak kontu handiz irakurri behar dira, kategoria horietan jaso ditugun kopuru eskasengatik.

Las variables de cruce que se presentan en este anexo se construyen a partir de los siguientes colectivos:

- **Territorio:** Araba, Bizkaia y Gipuzkoa.
- **Sexo:** Hombre y Mujer.
- **Grupos de edad:** 18-29, 30-45, 46-64 y ≥ 65 .
- **Lugar de nacimiento:** CAPV+Navarra, Estado y Extranjero.
- **Clase social:** Baja, Media y Alta.
(Nivel en el que la persona encuestada se ubica a sí misma).
- **Recuerdo de voto en Elecciones Generales 2015:** EAJ-PNV, EH BILDU, PSE-EE, PP, Podemos, Ciudadanos, Unidad Popular (IU), Otros (UPyD, otros, blancos y nulos), Sin derecho, <18 años, Abstención y Ns-Nc.
Los datos correspondientes a votantes de PP, Ciudadanos, Unidad Popular (IU) y los recogidos en la categoría otros, así como los de quienes eran menores de 18 años el día de las elecciones, han de leerse con suma cautela debido al escaso número de efectivos recogidos en esas categorías.

1 – Egoeraren balorazioa / Valoración de la situación

1.1 – Euskadiko eta Espainiako egoera ekonomikoaren balorazioa / Valoración de la situación económica de Euskadi y de España

ZURE USTEZ, NOLAKOA DA EGOERA EKONOMIKOA EUSKADIN: OSO ONA, ONA, TXARRA EDO OSO TXARRA? ETA ESPAINIAKO EGOERA EKONOMIKOA? / ¿CÓMO CALIFICARÍA UD LA SITUACIÓN ECONÓMICA DE EUSKADI: MUY BUENA, BUENA, MALA O MUY MALA? ¿Y LA SITUACIÓN ECONÓMICA DE ESPAÑA?

	Guztira / Total	LURRALDEA / TERRITORIO			SEXUA / SEXO		ADIN TALDEAK / GRUPOS DE EDAD				
		Araba	Bizkaia	Gipuzkoa	Gizona / Hombre	Emakumea / Mujer	18-29	30-45	46-64	≥ 65	
EUSKADI	Oso ona / Muy buena	1	1	1	2	1	1	1	1	0	2
	Ona / Buena	41	29	41	47	43	40	54	43	35	34
	Txarra / Mala	47	59	47	42	46	48	37	47	53	50
	Oso txarra / Muy mala	8	10	9	5	6	9	5	7	9	10
	Ed-Ee / Ns-Nc	3	1	2	5	3	3	3	3	3	4
ESPAINIA / ESPAÑA	Oso ona / Muy buena	0	1	0	0	0	0	0	0	0	0
	Ona / Buena	7	6	7	5	7	6	8	7	6	5
	Txarra / Mala	46	44	45	48	45	46	49	47	42	45
	Oso txarra / Muy mala	44	47	45	42	44	44	39	43	49	47
	Ed-Ee / Ns-Nc	4	2	3	4	3	4	4	3	3	4
Ehuneko bertikalak / Porcentajes verticales	100	100	100	100	100	100	100	100	100	100	100
n (absolutu haztatu gabeak) / n (absolutos sin ponderar)	(2310)	(476)	(1050)	(784)	(1155)	(1155)	(495)	(686)	(650)	(479)	

	Guztira / Total	JAIOTERRIA / LUGAR DE NACIMIENTO			KLASE SOZIALA / CLASE SOCIAL		
		EAE+Nafarroa / CAPV+Navarra	Estatua Estado	Atzerria / Extranjero	Baxua / Baja	Erdikoa / Media	Altua / Alta
EUSKADI	Oso ona / Muy buena	1	1	3	1	1	1
	Ona / Buena	41	39	55	34	46	59
	Txarra / Mala	47	51	47	32	51	31
	Oso txarra / Muy mala	8	7	9	6	11	3
	Ed-Ee / Ns-Nc	3	2	5	4	3	6
ESPAINIA / ESPAÑA	Oso ona / Muy buena	0	0	0	0	0	0
	Ona / Buena	7	4	5	17	6	12
	Txarra / Mala	46	45	46	47	39	54
	Oso txarra / Muy mala	44	48	45	26	51	30
	Ed-Ee / Ns-Nc	4	2	3	9	4	4
Ehuneko bertikalak / Porcentajes verticales	100	100	100	100	100	100	100
n (absolutu haztatu gabeak) / n (absolutos sin ponderar)	(2310)	(1606)	(403)	(299)	(961)	(1195)	(113)

ZURE USTEZ, NOLAKOA DA EGOERA EKONOMIKOA EUSKADIN: OSO ONA, ONA, TXARRA EDO OSO TXARRA? ETA ESPAINIAKO EGOERA EKONOMIKOA? /
¿CÓMO CALIFICARÍA UD LA SITUACIÓN ECONÓMICA DE EUSKADI: MUY BUENA, BUENA, MALA O MUY MALA? ¿Y LA SITUACIÓN ECONÓMICA DE ESPAÑA?

		2015eko HAUTESKUNDE OROKORRETAKO BOTO-OROIMENA / RECUERDO DE VOTO EN ELECCIONES GENERALES 2015												
		Guztira / Total	EAJ/PNV	EH BILDU	PSE-EE	PP	PODEMOS	CIUDA- DANOS	UNIDAD POPULAR (IU)	Besteak / Otros	Eskubiderik gabe / Sin derecho	<18 urte / <18 años	Absten.	Ed-Ee / Ns-Nc
EUSKADI	Oso ona / Muy buena	1	2	1	1	0	1	0	0	1	4	0	0	1
	Ona / Buena	41	47	34	40	44	40	55	42	40	57	66	37	34
	Txarra / Mala	47	44	56	49	43	50	40	54	45	31	30	45	53
	Oso txarra / Muy mala	8	5	8	7	11	6	5	2	11	5	0	14	7
	Ed-Ee / Ns-Nc	3	2	1	3	3	2	0	1	4	2	4	4	5
ESPAINIA / ESPAÑA	Oso ona / Muy buena	0	0	0	0	0	0	0	0	0	0	0	0	0
	Ona / Buena	7	4	3	6	9	3	9	0	2	18	17	7	6
	Txarra / Mala	46	43	38	49	56	45	60	53	52	43	70	42	44
	Oso txarra / Muy mala	44	49	56	42	31	50	31	47	38	28	13	48	46
	Ed-Ee / Ns-Nc	4	3	3	2	4	1	0	0	8	10	0	2	4
Ehuneko bertikalak / Porcentajes verticales		100	100	100	100	100	100	100	100	100	100	100	100	100
n (absolutu haztatu gabeak) / n (absolutos sin ponderar)		(2310)	(403)	(278)	(172)	(76)	(394)	(46)	(57)	(78)	(149)	(25)	(235)	(397)

1.2 – Euskadiko eta Espainiako egoera politikoaren balorazioa / Valoración de la situación política de Euskadi y de España

ZURE USTEZ, NOLAKOA DA EGOERA POLITIKOA EUSKADIN: OSO ONA, ONA, TXARRA EDO OSO TXARRA? ETA ESPAINIAKO EGOERA POLITIKOA? /
RESPECTO A LA SITUACIÓN POLÍTICA DE EUSKADI ¿LA CALIFICARÍA DE MUY BUENA, BUENA, MALA O MUY MALA? ¿Y LA SITUACIÓN POLÍTICA DE ESPAÑA?

	Guztira / Total	LURRALDEA / TERRITORIO			SEXUA / SEXO		ADIN TALDEAK / GRUPOS DE EDAD				
		Araba	Bizkaia	Gipuzkoa	Gizona / Hombre	Emakumea / Mujer	18-29	30-45	46-64	≥ 65	
EUSKADI	Oso ona / Muy buena	1	1	1	1	2	1	2	1	0	2
	Ona / Buena	42	34	45	43	46	39	47	41	45	37
	Txarra / Mala	39	49	37	37	36	41	36	40	39	41
	Oso txarra / Muy mala	8	14	8	6	8	8	6	9	8	9
	Ed-Ee / Ns-Nc	10	3	9	12	8	11	10	9	9	11
ESPAINIA / ESPAÑA	Oso ona / Muy buena	0	0	0	0	0	0	0	0	0	0
	Ona / Buena	4	6	3	4	4	4	6	3	4	3
	Txarra / Mala	39	37	38	41	39	38	39	36	39	42
	Oso txarra / Muy mala	51	53	54	45	51	51	48	53	52	49
	Ed-Ee / Ns-Nc	6	3	5	10	5	7	7	7	4	7
Ehuneko bertikalak / Porcentajes verticales	100	100	100	100	100	100	100	100	100	100	100
n (absolutu haztatu gabeak) / n (absolutos sin ponderar)	(2310)	(476)	(1050)	(784)	(1155)	(1155)	(495)	(686)	(650)	(479)	

	Guztira / Total	JAIOTERRIA / LUGAR DE NACIMIENTO			KLASE SOZIALA / CLASE SOCIAL		
		EAE+Nafarroa / CAPV+Navarra	Estatua Estado	Atzerria / Extranjero	Baxua / Baja	Erdikoa / Media	Altua / Alta
EUSKADI	Oso ona / Muy buena	1	1	2	1	2	0
	Ona / Buena	42	41	38	52	36	61
	Txarra / Mala	39	41	42	27	42	27
	Oso txarra / Muy mala	8	9	9	5	10	5
	Ed-Ee / Ns-Nc	10	8	10	15	10	6
ESPAINIA / ESPAÑA	Oso ona / Muy buena	0	0	0	0	0	0
	Ona / Buena	4	2	5	11	3	7
	Txarra / Mala	39	37	41	43	32	51
	Oso txarra / Muy mala	51	56	49	33	57	37
	Ed-Ee / Ns-Nc	6	5	5	13	7	5
Ehuneko bertikalak / Porcentajes verticales	100	100	100	100	100	100	100
n (absolutu haztatu gabeak) / n (absolutos sin ponderar)	(2310)	(1606)	(403)	(299)	(961)	(1195)	(113)

ZURE USTEZ, NOLAKOA DA EGOERA POLITIKOA EUSKADIN: OSO ONA, ONA, TXARRA EDO OSO TXARRA? ETA ESPAINIAKO EGOERA POLITIKOA? /
 RESPECTO A LA SITUACIÓN POLÍTICA DE EUSKADI ¿LA CALIFICARÍA DE MUY BUENA, BUENA, MALA O MUY MALA? ¿Y LA SITUACIÓN POLÍTICA DE ESPAÑA?

		2015eko HAUTESKUNDE OROKORRETA KO BOTO-OROIMENA / RECUERDO DE VOTO EN ELECCIONES GENERALES 2015												
		Guztira / Total	EAJ/PNV	EH BILDU	PSE-EE	PP	PODEMOS	CIUDA- DANOS	UNIDAD POPULAR (IU)	Besteak / Otros	Eskubiderik gabe / Sin derecho	<18 urte / <18 años	Absten.	Ed-Ee / Ns-Nc
EUSKADI	Oso ona / Muy buena	1	5	1	1	0	1	0	0	0	1	0	1	1
	Ona / Buena	42	60	37	43	32	41	43	47	33	52	51	39	35
	Txarra / Mala	39	25	51	41	50	43	36	47	49	25	41	37	41
	Oso txarra / Muy mala	8	4	8	7	13	9	12	4	12	5	4	10	9
	Ed-Ee / Ns-Nc	10	7	3	8	5	6	9	1	7	17	4	13	14
ESPAINIA / ESPAÑA	Oso ona / Muy buena	0	0	0	0	0	0	0	0	0	0	0	0	0
	Ona / Buena	4	1	2	3	8	2	4	5	0	14	4	3	4
	Txarra / Mala	39	42	29	43	50	32	39	25	30	39	59	42	38
	Oso txarra / Muy mala	51	52	67	48	36	63	53	70	67	34	29	46	49
	Ed-Ee / Ns-Nc	6	5	1	6	5	3	5	0	3	14	8	8	9
Ehuneko bertikalak / Porcentajes verticales		100	100	100	100	100	100	100	100	100	100	100	100	100
n (absolutu haztatu gabeak) / n (absolutos sin ponderar)		(2310)	(403)	(278)	(172)	(76)	(394)	(46)	(57)	(78)	(149)	(25)	(235)	(397)

1.3 – Euskadiko arazo nagusiak / Principales problemas de Euskadi

ZURE USTEZ ZEINTZUK DIRA EUSKADIKO HIRU ARAZO NAGUSIAK? / EN SU OPINIÓN ¿CUÁLES SON LOS TRES PROBLEMAS MÁS IMPORTANTES DE EUSKADI?

	Guztira / Total	LURRALDEA / TERRITORIO			SEXUA / SEXO		ADIN TALDEAK / GRUPOS DE EDAD			
		Araba	Bizkaia	Gipuzkoa	Gizona / Hombre	Emakumea / Mujer	18-29	30-45	46-64	≥ 65
Lan merkatuari lotutako arazoak / Problemas ligados al mercado de trabajo	80	81	83	76	82	79	70	82	88	79
Araza ekonomikoak / Problemas económicos	21	33	19	19	23	18	22	20	21	21
Egoera politikoa, politikariak eta gatazka politikoa / Situación política, políticos/as y conflicto político	13	14	12	15	15	11	15	15	13	9
Zerbitzu publikoen funtzionamendua eta hedadura, laguntzak / Funcionamiento y cobertura de los servicios públicos, ayudas	12	12	12	11	10	13	14	13	12	7
Etxebizitza eta etxe-gabeteak / Vivienda y desahucios	8	5	8	10	8	9	8	12	7	6
Hezkuntza / Educación	8	14	7	7	7	9	14	9	5	3
Osasungintza, Osakidetza, Gizarte Segurantza, osasuna / Sanidad, Osakidetza, Seguridad Social, salud	7	11	6	6	5	9	7	6	7	8
Ustelkeria eta iruzurra / Corrupción y fraude	7	9	6	7	8	6	4	7	9	7
Araza eta desberdintasun sozialak / Problemas y desigualdades sociales	6	5	7	5	6	6	4	6	7	6
Immigrazioa eta horrekin lotutako arazoak, arrazakeria / Inmigración y problemas relacionados con ella, racismo	5	4	3	7	5	4	3	6	6	3
Pentsioak / Pensiones	4	5	5	3	2	5	1	1	2	14
Murrizketak / Recortes	3	1	4	0	2	3	3	3	2	2
Delinkuentzia eta segurtasun falta / Delincuencia e inseguridad ciudadana	2	2	3	2	2	3	1	3	3	2
Indarkeria, terrorismoa, presoak eta bake prozesua / Violencia, terrorismo, presos/as, proceso de paz	2	1	2	3	3	2	2	2	2	2
Gazteen arazoak / Problemas de la juventud	2	2	2	2	2	2	1	1	2	3
Hizkuntza egoerarekin lotutako arazoak / Problemas relacionados con la situación lingüística	1	2	2	1	1	2	3	2	0	1
Ingurumena / Medio ambiente	1	0	1	3	2	1	3	1	2	0
Balioen krisia, nobrekeria, intolerantzia, errespetu falta, kontsumismoa... / Crisis de valores, egoísmo, intolerancia, falta de respeto, consumismo,...	1	0	1	2	1	2	1	1	1	2
Emakumeen aurkako indarkeria / Violencia contra las mujeres	1	3	1	1	1	2	1	1	1	1
Azpiegiturak eta garraioak / Infraestructuras y transportes	1	1	1	1	1	1	1	1	1	1
Familia eta lana bateratzea / Conciliación de la vida familiar y laboral	1	0	1	1	0	1	1	1	1	0
Drogak / Drogas	0	0	0	0	0	0	1	0	1	0
Juztizia / Justicia	0	0	0	0	0	0	0	0	0	0
Familia	0	1	0	0	0	0	0	0	0	0
Nazioarteko terrorismoa / Terrorismo internacional	0	0	0	0	0	0	0	0	0	0
Beste arazo batzuk / Otros problemas	3	3	3	2	3	3	3	3	2	2
Ed-Ee / Ns-Nc	6	5	5	7	5	6	9	5	3	7
n (absolutu haztatu gabeak) / n (absolutos sin ponderar)	(2310)	(476)	(1050)	(784)	(1155)	(1155)	(495)	(686)	(650)	(479)

Inkestatuek espontaneoki emandako erantzunak ondoren kodifikatu dira / Se ha realizado una codificación posterior de las respuestas dadas espontáneamente por las personas encuestadas
 Ehunekoen batura ez da 100 hiru arazo aipatu ahal zirelako / Los porcentajes no suman 100 porque se podían dar tres respuestas

ZURE USTEZ ZEINTZUK DIRA EUSKADIKO HIRU ARAZO NAGUSIAK? / EN SU OPINIÓN ¿CUÁLES SON LOS TRES PROBLEMAS MÁS IMPORTANTES DE EUSKADI?

	Guztira / Total	JAIOTERRIA / LUGAR DE NACIMIENTO			KLASE SOZIALA / CLASE SOCIAL		
		EAE+Nafarroa / CAPV+Navarra	Estatua Estado	Atzerria / Extranjero	Baxua / Baja	Erdikoa / Media	Altua / Alta
Lan merkatuari lotutako arazoak / Problemas ligados al mercado de trabajo	80	83	78	73	82	80	74
Arazo ekonomikoak / Problemas económicos	21	22	18	19	23	19	22
Egoera politikoa, politikariak eta gatazka politikoa / Situación política, políticos/as y conflicto político	13	17	7	3	11	15	15
Zerbitzu publikoen funtzionamendua eta hedadura, laguntzak / Funcionamiento y cobertura de los servicios públicos, ayudas	12	11	12	14	14	10	13
Etxebizitza eta etxe-gabetzeak / Vivienda y desahucios	8	9	8	8	10	8	5
Hezkuntza / Educación	8	9	3	7	7	9	9
Osasungintza, Osakidetza, Gizarte Segurantza, osasuna / Sanidad, Osakidetza, Seguridad Social, salud	7	7	9	5	6	7	6
Ustelkeria eta iruzurra / Corrupción y fraude	7	8	6	2	7	7	5
Arazo eta desberdintasun sozialak / Problemas y desigualdades sociales	6	7	5	5	6	6	13
Immigrazioa eta horrekin lotutako arazoak, arrazakeria / Inmigración y problemas relacionados con ella, racismo	5	5	4	5	5	4	6
Pentsioak / Pensiones	4	3	12	0	6	2	2
Murrizketak / Recortes	3	3	2	3	2	3	3
Delinkuentzia eta segurtasun falta / Delincuencia e inseguridad ciudadana	2	2	3	2	3	2	1
Indarkeria, terrorismoa, presoak eta bake prozesua / Violencia, terrorismo, presos/as, proceso de paz	2	3	1	1	2	2	7
Gazteen arazoak / Problemas de la juventud	2	2	3	1	2	2	0
Hizkuntza egoerarekin lotutako arazoak / Problemas relacionados con la situación lingüística	1	1	1	2	1	1	5
Ingurumena / Medio ambiente	1	2	1	1	1	1	2
Balioen krisia, norberekeria, intolerantzia, errespetu falta, kontsumismoa... / Crisis de valores, egoísmo, intolerancia, falta de respeto, consumismo,...	1	1	1	1	2	1	1
Emakumeen aurkako indarkeria / Violencia contra las mujeres	1	1	1	0	2	1	2
Azpiegiturak eta garraioak / Infraestructuras y transportes	1	1	1	1	1	1	1
Familia eta lana bateratzea / Conciliación de la vida familiar y laboral	1	1	0	0	1	1	1
Drogak / Drogas	0	0	1	0	0	0	1
Juztizia / Justicia	0	0	0	0	0	0	0
Familia	0	0	0	1	0	0	0
Nazioarteko terrorismoa / Terrorismo internacional	0	0	0	0	0	0	0
Beste arazo batzuk / Otros problemas	3	3	2	3	2	3	1
Ed-Ee / Ns-Nc	6	4	7	12	5	6	3
n (absolutu haztatu gabeak) / n (absolutos sin ponderar)	(2310)	(1606)	(403)	(299)	(961)	(1195)	(113)

Inkestatuek espontaneoki emandako erantzunak ondoren kodifikatu dira / Se ha realizado una codificación posterior de las respuestas dadas espontáneamente por las personas encuestadas
Ehunekoen batura ez da 100 hiru arazo aipatu ahal zirelako / Los porcentajes no suman 100 porque se podían dar tres respuestas

ZURE USTEZ ZEINTZUK DIRA EUSKADIKO HIRU ARAZO NAGUSIAK? / EN SU OPINIÓN ¿CUÁLES SON LOS TRES PROBLEMAS MÁS IMPORTANTES DE EUSKADI?

	2015eko HAUTESKUNDE OROKORRETAKO BOTO-OROIMENA / RECUERDO DE VOTO EN ELECCIONES GENERALES 2015												
	Guztira / Total	EAJ/PNV	EH BILDU	PSE-EE	PP	PODEMOS	CIUDA- DANOS	UNIDAD POPULAR (IU)	Besteak / Otros	Eskubiderik gabe / Sin derecho	<18 urte / <18 años	Absten.	Ed-Ee / Ns-Nc
Lan merkatuari lotutako arazoak / Problemas ligados al mercado de trabajo	80	85	84	79	81	84	78	86	83	71	46	76	83
Arazo ekonomikoak / Problemas económicos	21	16	23	17	19	21	24	16	27	15	32	25	21
Egoera politikoa, politikariak eta gatazka politikoa / Situación política, políticos/as y conflicto político	13	11	33	5	20	15	9	15	6	2	12	12	11
Zerbitzu publikoen funtzionamendua eta hedadura, laguntzak / Funcionamiento y cobertura de los servicios públicos, ayudas	12	10	8	12	14	14	27	7	12	10	8	14	11
Etxebizitza eta etxe-gabetzeak / Vivienda y desahucios	8	7	12	9	7	8	9	6	13	7	4	7	10
Hezkuntza / Educación	8	5	11	2	8	9	8	17	8	6	34	6	7
Osasungintza, Osakidetza, Gizarte Segurantza, osasuna / Sanidad, Osakidetza, Seguridad Social, salud	7	6	6	11	5	8	15	5	5	4	0	7	8
Ustelkeria eta iruzurra / Corrupción y fraude	7	5	8	7	4	10	7	9	14	1	0	9	6
Arazo eta desberdintasun sozialak / Problemas y desigualdades sociales	6	8	7	6	0	7	7	14	8	5	0	5	5
Immigrazioa eta horrekin lotutako arazoak, arrazakeria / Inmigración y problemas relacionados con ella, racismo	5	5	2	4	5	4	2	1	6	7	2	6	4
Pentsioak / Pensiones	4	6	2	9	5	2	2	4	3	0	0	3	6
Murrizketak / Recortes	3	4	3	3	2	5	2	4	0	1	4	2	1
Delinkuentzia eta segurtasun falta / Delincuencia e inseguridad ciudadana	2	3	1	3	5	3	6	2	4	3	0	1	2
Indarkeria, terrorismoa, presoak eta bake prozesua / Violencia, terrorismo, presos/as, proceso de paz	2	2	6	3	4	2	6	2	1	1	0	1	1
Gazteen arazoak / Problemas de la juventud	2	2	2	4	0	2	0	0	0	0	0	2	2
Hizkuntza egoerarekin lotutako arazoak / Problemas relacionados con la situación lingüística	1	1	3	2	0	1	4	6	1	2	6	1	0
Ingurumena / Medio ambiente	1	0	4	0	1	3	0	0	0	2	0	1	2
Balioen krisia, norberekeria, intolerantzia, errespetu falta, kontsumismoa... / Crisis de valores, egoísmo, intolerancia, falta de respeto, consumismo,...	1	0	2	0	3	0	2	1	0	0	8	1	2
Emakumeen aurkako indarkeria / Violencia contra las mujeres	1	1	2	1	0	1	0	0	2	1	0	1	1
Azpiegiturak eta garraioak / Infraestructuras y transportes	1	1	1	2	0	1	0	0	0	1	0	2	1
Familia eta lana bateratzea / Conciliación de la vida familiar y laboral	1	0	0	1	0	2	2	0	1	0	0	0	0
Drogak / Drogas	0	1	1	0	0	1	0	0	0	0	0	1	0
Juztizia / Justicia	0	0	1	1	0	0	0	0	2	0	0	0	0
Familia	0	0	1	0	1	0	0	0	0	0	0	0	0
Nazioarteko terrorismoa / Terrorismo internacional	0	0	0	0	0	0	0	2	0	0	0	0	0
Beste arazo batzuk / Otros problemas	3	1	2	2	2	3	5	4	3	3	4	3	3
Ed-Ee / Ns-Nc	6	6	2	8	2	3	2	0	2	15	8	8	6
n (absolutu haztatu gabeak) / n (absolutos sin ponderar)	(2310)	(403)	(278)	(172)	(76)	(394)	(46)	(57)	(78)	(149)	(25)	(235)	(397)

Inkestatuek espontaneoki emandako erantzunak ondoren kodifikatu dira / Se ha realizado una codificación posterior de las respuestas dadas espontáneamente por las personas encuestadas
 Ehuneko batura ez da 100 hiru arazo aipatu ahal zirelako / Los porcentajes no suman 100 porque se podían dar tres respuestas

1.4 – Influencia de las empresas en la sociedad vasca / Enpresen eragina euskal gizartean

GAIA ALDATUZ, ENPRESEK EUSKADIN DUTEN ERAGINA, OROKORREAN, OSO POSITIBOEA, ZERTXOBAIT POSITIBOEA, ZERTXOBAIT NEGATIBOEA EDO OSO NEGATIBOEA DELA USTE DUZU? / CAMBIANDO DE TEMA, ¿PIENSA QUE LA INFLUENCIA EN GENERAL DE LAS EMPRESAS EN LA SOCIEDAD EN EUSKADI ES MUY POSITIVA, ALGO POSITIVA, ALGO NEGATIVA O MUY NEGATIVA?

	Guztira / Total	LURRALDEA / TERRITORIO			SEXUA / SEXO		ADIN TALDEAK / GRUPOS DE EDAD			
		Araba	Bizkaia	Gipuzkoa	Gizona / Hombre	Emakumea / Mujer	18-29	30-45	46-64	≥ 65
Oso positiboa / Muy positiva	26	41	25	23	26	27	24	24	28	30
Zertxobait positiboa / Algo positiva	52	44	50	59	53	51	55	52	53	47
Zertxobait negatiboa / Algo negativa	10	7	14	5	11	9	9	10	11	9
Oso negatiboa / Muy negativa	3	3	3	2	3	2	3	4	2	2
Ed-Ee / Ns-Nc	9	4	8	12	7	11	9	10	6	12
Ehuneko bertikalak / Porcentajes verticales	100	100	100	100	100	100	100	100	100	100
n (absolutu haztatu gabeak) / n (absolutos sin ponderar)	(2310)	(476)	(1050)	(784)	(1155)	(1155)	(495)	(686)	(650)	(479)

	Guztira / Total	JAIOTERRIA / LUGAR DE NACIMIENTO			KLASE SOZIALA / CLASE SOCIAL			
		EAE+Nafarroa / CAPV+Navarra	Estatua Estado	Atzerria / Extranjero	Baxua / Baja	Erdikoa / Media	Altua / Alta	
Oso positiboa / Muy positiva	26	23	32	33	23	29	25	
Zertxobait positiboa / Algo positiva	52	55	48	46	49	54	55	
Zertxobait negatiboa / Algo negativa	10	11	10	6	12	8	13	
Oso negatiboa / Muy negativa	3	3	2	2	3	3	2	
Ed-Ee / Ns-Nc	9	8	10	13	12	6	6	
Ehuneko bertikalak / Porcentajes verticales	100	100	100	100	100	100	100	
n (absolutu haztatu gabeak) / n (absolutos sin ponderar)	(2310)	(1606)	(403)	(299)	(961)	(1195)	(113)	

	Guztira / Total	2015eko HAUTESKUNDE OROKORRETAKO BOTO-OROIMENA / RECUERDO DE VOTO EN ELECCIONES GENERALES 2015											
		EAJ/PNV	EH BILDU	PSE-EE	PP	PODEMOS	CIUDADANOS	UNIDAD POPULAR (IU)	Besteak / Otros	Eskubiderik gabe / Sin derecho	<18 urte / <18 años	Absten.	Ed-Ee / Ns-Nc
Oso positiboa / Muy positiva	26	26	19	35	42	23	35	17	18	35	9	18	28
Zertxobait positiboa / Algo positiva	52	58	52	51	46	53	42	44	67	41	77	55	51
Zertxobait negatiboa / Algo negativa	10	8	18	5	8	13	16	18	10	6	6	12	7
Oso negatiboa / Muy negativa	3	1	8	2	3	3	0	7	0	2	0	4	2
Ed-Ee / Ns-Nc	9	7	3	7	1	8	7	14	5	16	8	12	12
Ehuneko bertikalak / Porcentajes verticales	100	100	100	100	100	100	100	100	100	100	100	100	100
n (absolutu haztatu gabeak) / n (absolutos sin ponderar)	(2310)	(403)	(278)	(172)	(76)	(394)	(46)	(57)	(78)	(149)	(25)	(235)	(397)

1.5 - Principales efectos positivos de las empresas / Enpresen eragin positibo garrantzitsuenak

ZURE USTEZ, ZEINTZU DIRA EUSKADIN ENPRESEK DITUZTEN ERAGIN POSITIBO GARRANTZITSUENAK? /

¿CUÁLES SON EN SU OPINIÓN LOS PRINCIPALES EFECTOS POSITIVOS DE LAS EMPRESAS EN LA SOCIEDAD EN EUSKADI? /

	Guztira / Total	LURRALDEA / TERRITORIO			SEXUA / SEXO		ADIN TALDEAK / GRUPOS DE EDAD			
		Araba	Bizkaia	Gipuzkoa	Gizona / Hombre	Emakumea / Mujer	18-29	30-45	46-64	≥ 65
Enpleguaren sorrera / La creación de empleo	79	84	77	79	80	78	79	78	81	76
Hazkunde ekonomikoari egindako ekarpena / La contribución al crecimiento económico	56	58	58	52	56	56	52	59	62	49
Zergen ordainketa / El pago de impuestos	28	22	32	23	29	26	23	30	31	24
Langileek jasotzen duten formazioa / La formación que reciben sus empleados y empleadas	24	28	21	27	25	22	32	20	20	24
Produktu eta zerbitzu berritzaileen garapena / El desarrollo de productos y servicios innovadores	21	20	19	23	23	19	25	22	21	14
Laguntza finantzario eta materiala bertako komunitateari / El apoyo financiero o material que dan a la comunidad local	15	21	14	15	15	15	18	13	15	15
Inbertsoreei eskaintzen dieten irabazia / El rendimiento que dan a las y los inversores	7	11	6	6	8	5	7	7	8	5
Ed-Ee / Ns-Nc	9	6	9	10	7	11	7	9	6	16
n (absolutu haztatu gabeak) / n (absolutos sin ponderar)	(2310)	(476)	(1050)	(784)	(1155)	(1155)	(495)	(686)	(650)	(479)

	Guztira / Total	JAIOTERRIA / LUGAR DE NACIMIENTO			KLASE SOZIALA / CLASE SOCIAL		
		EAE+Nafarroa / CAPV+Navarra	Estatur Estado	Atzerria / Extranjero	Baxua / Baja	Erdikoa / Media	Altua / Alta
Enpleguaren sorrera / La creación de empleo	79	79	79	81	76	82	79
Hazkunde ekonomikoari egindako ekarpena / La contribución al crecimiento económico	56	57	55	54	52	60	61
Zergen ordainketa / El pago de impuestos	28	28	27	26	29	27	30
Langileek jasotzen duten formazioa / La formación que reciben sus empleados y empleadas	24	23	25	27	23	24	23
Produktu eta zerbitzu berritzaileen garapena / El desarrollo de productos y servicios innovadores	21	23	19	14	19	21	28
Laguntza finantzario eta materiala bertako komunitateari / El apoyo financiero o material que dan a la comunidad local	15	17	13	12	14	15	22
Inbertsoreei eskaintzen dieten irabazia / El rendimiento que dan a las y los inversores	7	7	7	4	6	8	6
Ed-Ee / Ns-Nc	9	8	12	11	12	7	7
n (absolutu haztatu gabeak) / n (absolutos sin ponderar)	(2310)	(1606)	(403)	(299)	(961)	(1195)	(113)

Ehunekoen batura ez da 100 hiru erantzun eman ahal zirelako / Los porcentajes no suman 100 porque se podían dar tres respuestas

ZURE USTEZ, ZEINTZU DIRA EUSKADIN ENPRESEK DITUZTEN ERAGIN POSITIBO GARRANTZITSUENAK? /
¿CUÁLES SON EN SU OPINIÓN LOS PRINCIPALES EFECTOS POSITIVOS DE LAS EMPRESAS EN LA SOCIEDAD EN EUSKADI?

	2015eko HAUTESKUNDE OROKORRETAKO BOTO-OROIMENA / RECUERDO DE VOTO EN ELECCIONES GENERALES 2015												
	Guztira / Total	EAJ/PNV	EH BILDU	PSE-EE	PP	PODE- MOS	CIUDA- DANOS	UNIDAD POPULAR (IU)	Besteak / Otros	Eskubiderik gabe / Sin derecho	<18 urte / <18 años	Absten.	Ed-Ee / Ns-Nc
Enpleguaren sorrera / La creación de empleo	79	80	80	77	84	80	83	77	85	78	83	76	77
Hazkunde ekonomikoari egindako ekarpena / La contribución al crecimiento económico	56	62	54	58	63	58	72	46	64	54	50	52	51
Zergen ordainketa / El pago de impuestos	28	29	28	24	21	30	28	29	30	29	25	25	28
Langileek jasotzen duten formazioa / La formación que reciben sus empleados y empleadas	24	27	26	21	23	22	28	23	20	26	26	22	22
Produktu eta zerbitzu berritzaileen garapena / El desarrollo de productos y servicios innovadores	21	21	30	25	19	22	26	19	28	15	26	17	18
Laguntza finantzario eta materiala bertako komunitateari / El apoyo financiero o material que dan a la comunidad local	15	16	17	15	21	16	21	16	24	11	18	13	12
Inbertsoreei eskaintzen dieten irabazia / El rendimiento que dan a las y los inversores	7	6	9	6	8	8	8	5	8	5	6	6	6
Ed-Ee / Ns-Nc	9	7	7	9	10	5	5	5	1	12	8	10	15
n (absolutu haztatu gabeak) / n (absolutos sin ponderar)	(2310)	(403)	(278)	(172)	(76)	(394)	(46)	(57)	(78)	(149)	(25)	(235)	(397)

Ehunekoen batura ez da 100 hiru erantzun eman ahal zirelako / Los porcentajes no suman 100 porque se podían dar tres respuestas

2 – Euskadi etorkizunaren aurrean / Euskadi ante el futuro

2.1 – Euskadiren etorkizunaren irudia / Imagen del futuro de Euskadi

2.1.1 - Euskadiren etorkizunarekiko optimismo maila / Grado de optimismo respecto al futuro de Euskadi

GAIA ALDATUZ, EUSKADIREN ETORKIZUNARI BURUZ OSO OPTIMISTA, NAHIKOA OPTIMISTA, NAHIKOA PESIMISTA EDO OSO PESIMISTA ZARELA ESANGO ZENUKE? / CAMBIANDO DE TEMA, ¿DIRÍA UD. QUE ES MUY OPTIMISTA, BASTANTE OPTIMISTA, BASTANTE PESIMISTA O MUY PESIMISTA RESPECTO AL FUTURO DE EUSKADI?

	Guztira / Total	LURRALDEA / TERRITORIO			SEXUA / SEXO		ADIN TALDEAK / GRUPOS DE EDAD			
		Araba	Bizkaia	Gipuzkoa	Gizona / Hombre	Emakumea / Mujer	18-29	30-45	46-64	≥ 65
Oso optimista / Muy optimista	9	13	8	8	9	8	10	11	7	7
Nahikoa optimista / Bastante optimista	58	51	57	64	57	59	68	57	56	53
Nahikoa pesimista / Bastante pesimista	23	29	24	18	23	23	17	21	26	29
Oso pesimista / Muy pesimista	5	6	5	5	6	5	2	6	7	6
Ed-Ee / Ns-Nc	5	2	5	5	5	5	3	5	4	6
Ehuneko bertikalak / Porcentajes verticales	100	100	100	100	100	100	100	100	100	100
n (absolutu haztatu gabeak) / n (absolutos sin ponderar)	(2310)	(476)	(1050)	(784)	(1155)	(1155)	(495)	(686)	(650)	(479)

	Guztira / Total	JAIOTERRIA / LUGAR DE NACIMIENTO			KLASE SOZIALA / CLASE SOCIAL			
		EAE+Nafarroa / CAPV+Navarra	Estatua Estado	Atzerria / Extranjero	Baxua / Baja	Erdikoa / Media	Altua / Alta	
Oso optimista / Muy optimista	9	7	8	17	9	9	14	
Nahikoa optimista / Bastante optimista	58	58	52	66	53	61	70	
Nahikoa pesimista / Bastante pesimista	23	24	29	12	27	21	14	
Oso pesimista / Muy pesimista	5	6	6	4	7	4	1	
Ed-Ee / Ns-Nc	5	5	5	2	4	5	1	
Ehuneko bertikalak / Porcentajes verticales	100	100	100	100	100	100	100	
n (absolutu haztatu gabeak) / n (absolutos sin ponderar)	(2310)	(1606)	(403)	(299)	(961)	(1195)	(113)	

	Guztira / Total	2015eko HAUTESKUNDE OROKORRETAKO BOTO-OROIMENA / RECUERDO DE VOTO EN ELECCIONES GENERALES 2015											
		EAJ/PNV	EH BILDU	PSE-EE	PP	PODEMOS	CIUDA- DANOS	UNIDAD POPULAR (IU)	Besteak / Otros	Eskubiderik gabe / Sin derecho	<18 urte / <18 años	Absten.	Ed-Ee / Ns-Nc
Oso optimista / Muy optimista	9	9	8	10	10	9	15	8	7	19	16	7	4
Nahikoa optimista / Bastante optimista	58	67	54	54	53	57	55	47	48	66	72	58	56
Nahikoa pesimista / Bastante pesimista	23	18	29	30	29	25	26	30	30	8	13	25	22
Oso pesimista / Muy pesimista	5	2	4	3	4	5	2	4	6	3	0	9	9
Ed-Ee / Ns-Nc	5	5	6	2	5	3	2	10	9	3	0	2	9
Ehuneko bertikalak / Porcentajes verticales	100	100	100	100	100	100	100	100	100	100	100	100	100
n (absolutu haztatu gabeak) / n (absolutos sin ponderar)	(2310)	(403)	(278)	(172)	(76)	(394)	(46)	(57)	(78)	(149)	(25)	(235)	(397)

2.1.2 – Haurren etorkizuna, norberaren belaunaldiarekin alderatuta / Futuro de la infancia, comparada con la generación propia

GAUR EGUN HAURRAK DIRENEN BIZITZA ZURE BELAUNLDIKOENA BAINO ERRAZAGOA, ZAILAGOA EDO EZ ERRAZAGOA, EZ ZAILAGOA IZANGO DELA USTE DUZU? /
 CREE QUE LA VIDA DE QUIENES SON NIÑOS/AS AHORA, SERÁ MÁS FÁCIL, MÁS DIFÍCIL O NI MÁS FÁCIL NI MÁS DIFÍCIL QUE LA DE AQUELLOS/AS DE SU PROPIA GENERACIÓN?

	Guztira / Total	LURRALDEA / TERRITORIO			SEXUA / SEXO		ADIN TALDEAK / GRUPOS DE EDAD			
		Araba	Bizkaia	Gipuzkoa	Gizona / Hombre	Emakumea / Mujer	18-29	30-45	46-64	≥ 65
Errazagoa / Más fácil	19	25	16	21	18	20	23	18	18	19
Ez errazagoa, ez zailagoa / Ni más fácil ni difícil	15	15	15	15	15	15	19	15	15	11
Zailagoa / Más difícil	61	57	63	58	62	59	52	62	62	66
Ed-Ee / Ns-Nc	5	2	6	5	5	6	7	5	5	4
Ehuneko bertikalak / Porcentajes verticales	100	100	100	100	100	100	100	100	100	100
n (absolutu haztatu gabeak) / n (absolutos sin ponderar)	(2310)	(476)	(1050)	(784)	(1155)	(1155)	(495)	(686)	(650)	(479)

	Guztira / Total	JAIOTERRIA / LUGAR DE NACIMIENTO			KLASE SOZIALA / CLASE SOCIAL			
		EAE+Nafarroa / CAPV+Navarra	Estatua Estado	Atzerria / Extranjero	Baxua / Baja	Erdikoa / Media	Altua / Alta	
Errazagoa / Más fácil	19	16	20	32	21	17	25	
Ez errazagoa, ez zailagoa / Ni más fácil ni difícil	15	16	11	15	12	18	19	
Zailagoa / Más difícil	61	63	65	45	61	61	53	
Ed-Ee / Ns-Nc	5	5	4	8	6	5	3	
Ehuneko bertikalak / Porcentajes verticales	100	100	100	100	100	100	100	
n (absolutu haztatu gabeak) / n (absolutos sin ponderar)	(2310)	(1606)	(403)	(299)	(961)	(1195)	(113)	

	Guztira / Total	2015eko HAUTESKUNDE OROKORRETAKO BOTO-OROIMENA / RECUERDO DE VOTO EN ELECCIONES GENERALES 2015											
		EAJ/PNV	EH BILDU	PSE-EE	PP	PODEMOS	CIUDA- DANOS	UNIDAD POPULAR (IU)	Besteak / Otros	Eskubiderik gabe / Sin derecho	<18 urte / <18 años	Absten.	Ed-Ee / Ns-Nc
Errazagoa / Más fácil	19	18	15	20	16	18	25	13	11	37	23	15	19
Ez errazagoa, ez zailagoa / Ni más fácil ni difícil	15	15	16	15	11	17	18	14	19	19	21	15	12
Zailagoa / Más difícil	61	60	64	60	73	60	55	70	65	34	47	67	63
Ed-Ee / Ns-Nc	5	7	4	5	0	5	2	3	4	10	9	4	5
Ehuneko bertikalak / Porcentajes verticales	100	100	100	100	100	100	100	100	100	100	100	100	100
n (absolutu haztatu gabeak) / n (absolutos sin ponderar)	(2310)	(403)	(278)	(172)	(76)	(394)	(46)	(57)	(78)	(149)	(25)	(235)	(397)

2.1.3 – Gazteen aukerak / Oportunidades de los jóvenes

ZURE USTEZ, BOST URTE BARRU EUSKADIN GAZTEEK GAUR BAINO AUKERA GEHIAGO, BERDINAK ALA GUTXIAGO IZANGO DITUZTE...? /

¿CREE UD. QUE DENTRO DE CINCO AÑOS LOS JÓVENES TENDRÁN EN EUSKADI MÁS OPORTUNIDADES QUE HOY, LAS MISMAS O MENOS OPORTUNIDADES PARA...?

		Guztira / Total	LURRALDEA / TERRITORIO			SEXUA / SEXO		ADIN TALDEAK / GRUPOS DE EDAD			
			Araba	Bizkaia	Gipuzkoa	Gizona / Hombre	Emakumea / Mujer	18-29	30-45	46-64	≥ 65
BIDAIATZEKO / VIAJAR	Gehiago / Más	34	30	33	38	37	32	36	33	36	33
	Berdinak / Las mismas	35	41	33	36	34	36	37	39	31	32
	Gutxiago / Menos	24	26	28	18	25	24	22	24	27	25
	Ed-Ee / Ns-Nc	6	3	6	7	5	8	4	5	7	10
LANA LORTZEKO / ENCONTRAR TRABAJO	Gehiago / Más	25	30	23	26	26	24	31	23	24	23
	Berdinak / Las mismas	29	29	27	32	29	29	30	32	26	27
	Gutxiago / Menos	42	40	46	36	41	42	35	43	45	44
	Ed-Ee / Ns-Nc	4	2	4	5	4	4	3	3	4	6
UNIBERTSITATEAN IKASTEKO / HACER UNA CARRERA UNIVERSITARIA	Gehiago / Más	22	21	21	23	23	21	23	19	24	22
	Berdinak / Las mismas	40	43	36	44	42	38	38	42	40	39
	Gutxiago / Menos	33	32	38	27	32	35	35	34	33	31
	Ed-Ee / Ns-Nc	5	3	5	6	3	7	4	4	4	8
LANBIDEA AUKERATZEKO / ELEGIR PROFESIÓN	Gehiago / Más	19	23	18	19	20	18	23	17	19	18
	Berdinak / Las mismas	34	42	31	36	33	35	33	36	34	34
	Gutxiago / Menos	41	31	46	38	42	41	39	44	42	39
	Ed-Ee / Ns-Nc	5	3	5	6	4	6	5	4	5	9
ETXEBIZITZA LORTZEKO / CONSEGUIR VIVIENDA	Gehiago / Más	18	25	17	18	20	17	23	15	17	19
	Berdinak / Las mismas	30	32	28	32	30	30	30	34	27	28
	Gutxiago / Menos	48	41	51	46	47	49	43	47	53	47
	Ed-Ee / Ns-Nc	4	2	4	5	3	5	3	3	3	5
Ehuneko bertikalak / Porcentajes verticales		100	100	100	100	100	100	100	100	100	100
n (absolutu haztatu gabeak) / n (absolutos sin ponderar)		(2310)	(476)	(1050)	(784)	(1155)	(1155)	(495)	(686)	(650)	(479)

ZURE USTEZ, BOST URTE BARRU EUSKADIN GAZTEEK GAUR BAINO AUKERA GEHIAGO, BERDINAK ALA GUTXIAGO IZANGO DITUZTE...? /

¿CREE UD. QUE DENTRO DE CINCO AÑOS LOS JÓVENES TENDRÁN EN EUSKADI MÁS OPORTUNIDADES QUE HOY, LAS MISMAS O MENOS OPORTUNIDADES PARA...?

	Guztira / Total	JAIOTERRIA / LUGAR DE NACIMIENTO			KLASE SOZIALA / CLASE SOCIAL			
		EAE+Nafarroa / CAPV+Navarra	Estatua Estado	Atzerria / Extranjero	Baxua / Baja	Erdikoa / Media	Altua / Alta	
BIDAIATZEKO / VIAJAR	Gehiago / Más	34	32	37	42	32	36	37
	Berdinak / Las mismas	35	36	31	33	34	36	39
	Gutxiago / Menos	24	27	22	18	27	23	21
	Ed-Ee / Ns-Nc	6	5	10	6	7	5	2
LANA LORTZEKO / ENCONTRAR TRABAJO	Gehiago / Más	25	23	28	29	23	27	34
	Berdinak / Las mismas	29	28	26	34	28	29	32
	Gutxiago / Menos	42	44	42	32	45	40	33
	Ed-Ee / Ns-Nc	4	4	4	4	4	4	1
UNIBERTSITATEAN IKASTEKO / HACER UNA CARRERA UNIVERSITARIA	Gehiago / Más	22	21	20	28	19	24	32
	Berdinak / Las mismas	40	42	37	34	36	43	42
	Gutxiago / Menos	33	34	34	30	39	29	25
	Ed-Ee / Ns-Nc	5	3	9	8	6	4	1
LANBIDEA AUKERATZEKO / ELEGIR PROFESIÓN	Gehiago / Más	19	17	19	29	18	20	22
	Berdinak / Las mismas	34	35	32	35	33	35	37
	Gutxiago / Menos	41	44	40	31	43	40	38
	Ed-Ee / Ns-Nc	5	4	9	4	6	4	3
ETXEBIZITZA LORTZEKO / CONSEGUIR VIVIENDA	Gehiago / Más	18	17	20	24	17	19	21
	Berdinak / Las mismas	30	29	27	37	30	30	31
	Gutxiago / Menos	48	51	48	35	50	47	47
	Ed-Ee / Ns-Nc	4	3	5	4	3	4	2
Ehunek bertikalak / Porcentajes verticales	100	100	100	100	100	100	100	
n (absolutu haztatu gabeak) / n (absolutos sin ponderar)	(2310)	(1606)	(403)	(299)	(961)	(1195)	(113)	

ZURE USTEZ, BOST URTE BARRU EUSKADIN GAZTEEK GAUR BAINO AUKERA GEHIAGO, BERDINAK ALA GUTXIAGO IZANGO DITUZTE...? /

¿CREE UD. QUE DENTRO DE CINCO AÑOS LOS JÓVENES TENDRÁN EN EUSKADI MÁS OPORTUNIDADES QUE HOY, LAS MISMAS O MENOS OPORTUNIDADES PARA...?

		2015eko HAUTESKUNDE OROKORRETAKO BOTO-OROIMENA / RECUERDO DE VOTO EN ELECCIONES GENERALES 2015												
		Guztira / Total	EAJ/PNV	EH BILDU	PSE-EE	PP	PODEMOS	CIUDA- DANOS	UNIDAD POPULAR (U)	Besteak / Otros	Eskubiderik gabe / Sin derecho	<18 urte / <18 años	Absten.	Ed-Ee / Ns-Nc
BIDAIATZEKO / VIAJAR	Gehiago / Más	34	38	29	28	44	35	52	29	36	43	36	27	31
	Berdinak / Las mismas	35	36	34	39	28	38	19	34	37	33	36	36	36
	Gutxiago / Menos	24	22	32	26	21	23	26	34	25	16	20	29	23
	Ed-Ee / Ns-Nc	6	4	5	6	7	4	2	3	1	8	8	7	10
LANA LORTZEKO / ENCONTRAR TRABAJO	Gehiago / Más	25	30	22	24	32	27	44	17	15	34	33	22	17
	Berdinak / Las mismas	29	30	28	24	25	28	24	38	28	36	17	27	31
	Gutxiago / Menos	42	36	45	50	39	43	32	44	54	27	50	46	44
	Ed-Ee / Ns-Nc	4	3	5	2	4	2	0	1	3	3	0	4	8
UNIBERTSITATEAN IKASTEKO / HACER UNA CARRERA UNIVERSITARIA	Gehiago / Más	22	25	14	22	24	24	39	19	21	29	13	18	20
	Berdinak / Las mismas	40	41	45	40	43	39	31	46	41	37	41	37	40
	Gutxiago / Menos	33	29	39	35	27	34	25	33	37	25	47	40	32
	Ed-Ee / Ns-Nc	5	5	2	2	6	3	5	2	1	9	0	4	8
LANBIDEA AUKERATZEKO / ELEGIR PROFESIÓN	Gehiago / Más	19	22	12	22	23	19	37	11	17	32	23	16	14
	Berdinak / Las mismas	34	37	34	35	31	34	29	46	36	38	43	33	31
	Gutxiago / Menos	41	36	51	42	39	44	34	42	45	24	34	46	45
	Ed-Ee / Ns-Nc	5	5	3	1	6	4	0	1	1	5	0	6	10
ETXEBIZITZA LORTZEKO / CONSEGUIR VIVIENDA	Gehiago / Más	18	18	14	20	27	18	23	13	13	30	21	15	15
	Berdinak / Las mismas	30	33	30	26	27	30	23	36	30	42	29	28	27
	Gutxiago / Menos	48	44	52	51	44	51	51	49	56	24	46	53	52
	Ed-Ee / Ns-Nc	4	4	4	2	2	2	2	1	1	4	4	3	6
Ehuneko bertikalak / Porcentajes verticales		100	100	100	100	100	100	100	100	100	100	100	100	100
n (absolutu haztatu gabeak) / n (absolutos sin ponderar)		(2310)	(403)	(278)	(172)	(76)	(394)	(46)	(57)	(78)	(149)	(25)	(235)	(397)

2.1.4 – Krisiaren eragina lan merkatuan: joera / Impacto de la crisis en el mercado de trabajo: tendencia

ADITU BATZUEN USTEZ, KRISIAK LAN MERKATUAN IZAN DUEN ERAGINA BERE PUNTU GORENERA IRITSI DA ETA ENPLEGUAK BERRESKURATZEN HASIKO DIRA PIXKANAKA; BESTE BATZUEK DIOTE, ALDIZ, OKERRENA IRISTEAR DAGOELA. BI HORIETAKO ZEIN IRITZIREKIN ZAUDE ADOSEN? /

ALGUNOS ANALISTAS DICEN QUE EL IMPACTO DE LA CRISIS ECONÓMICA SOBRE EL MERCADO DE TRABAJO YA HA ALCANZADO SU PUNTO MÁS ALTO Y QUE ÉSTE SE RECUPERARÁ POCO A POCO; MIENTRAS QUE OTROS, POR EL CONTRARIO, DICEN QUE LO PEOR ESTÁ AÚN POR LLEGAR ¿CUÁL DE LAS DOS AFIRMACIONES SE ACERCA MÁS A SU OPINIÓN?

	Guztira / Total	LURRALDEA / TERRITORIO			SEXUA / SEXO		ADIN TALDEAK / GRUPOS DE EDAD			
		Araba	Bizkaia	Gipuzkoa	Gizona / Hombre	Emakumea / Mujer	18-29	30-45	46-64	≥ 65
Puntu gorenera iritsi da / Ha alcanzado su punto más alto	42	47	40	43	42	41	48	44	41	33
Okerrena iristear dago / Lo peor está aún por llegar	49	48	52	45	48	50	41	47	51	58
Ed-Ee / Ns-Nc	9	6	9	12	10	9	11	9	8	9
Ehuneko bertikalak / Porcentajes verticales	100	100	100	100	100	100	100	100	100	100
n (absolutu haztatu gabeak) / n (absolutos sin ponderar)	(2310)	(476)	(1050)	(784)	(1155)	(1155)	(495)	(686)	(650)	(479)

	Guztira / Total	JAIOTERRIA / LUGAR DE NACIMIENTO			KLASE SOZIALA / CLASE SOCIAL		
		EAE+Nafarroa / CAPV+Navarra	Estatua Estado	Atzerria / Extranjero	Baxua / Baja	Erdikoa / Media	Altua / Alta
Puntu gorenera iritsi da / Ha alcanzado su punto más alto	42	43	35	44	36	45	52
Okerrena iristear dago / Lo peor está aún por llegar	49	48	57	44	55	45	42
Ed-Ee / Ns-Nc	9	9	8	11	9	10	6
Ehuneko bertikalak / Porcentajes verticales	100	100	100	100	100	100	100
n (absolutu haztatu gabeak) / n (absolutos sin ponderar)	(2310)	(1606)	(403)	(299)	(961)	(1195)	(113)

	Guztira / Total	2015eko HAUTESKUNDE OROKORRETAKO BOTO-OROIMENA / RECUERDO DE VOTO EN ELECCIONES GENERALES 2015											
		EAJ/PNV	EH BILDU	PSE-EE	PP	PODEMOS	CIUDADANOS	UNIDAD POPULAR (IU)	Besteak / Otros	Eskubiderik gabe / Sin derecho	<18 urte / <18 años	Absten.	Ed-Ee / Ns-Nc
Puntu gorenera iritsi da / Ha alcanzado su punto más alto	42	47	38	44	48	45	56	49	45	47	28	37	34
Okerrena iristear dago / Lo peor está aún por llegar	49	45	53	51	47	49	41	48	46	43	55	54	50
Ed-Ee / Ns-Nc	9	8	9	5	5	6	2	3	8	10	18	9	16
Ehuneko bertikalak / Porcentajes verticales	100	100	100	100	100	100	100	100	100	100	100	100	100
n (absolutu haztatu gabeak) / n (absolutos sin ponderar)	(2310)	(403)	(278)	(172)	(76)	(394)	(46)	(57)	(78)	(149)	(25)	(235)	(397)

2.2 – Etorkizunari buruzko jarrerak, euskal gizartearen ezaugarriak eta horien etorkizuna / Actitudes sobre el futuro, rasgos de la sociedad vasca y prospectiva

2.2.1 – Etorkizunari buruzko balio eta jarreraren inguruko esaldiekiko adostasun maila / Grado de acuerdo con frases sobre valores y actitudes ante el futuro

ETA ETORKIZUNARI BURUZKO ONDOKO ESALDIEKIN, GEHIENBAT ADOS ALA GEHIENBAT AURKA ZAUDE? /

¿ESTÁ UD. MÁS BIEN DE ACUERDO O MÁS BIEN EN DESACUERDO CON CADA UNA DE ESTAS FRASES SOBRE EL FUTURO?

	Guztira / Total	LURRALDEA / TERRITORIO			SEXUA / SEXO		ADIN TALDEAK / GRUPOS DE EDAD			
		Araba	Bizkaia	Gipuzkoa	Gizona / Hombre	Emakumea / Mujer	18-29	30-45	46-64	≥ 65
ORAIAN SAKRIFIKATU BEHAR DUGU ETORKIZUNEAN HOBETO BIZITZEA LORTZEKO / HAY QUE SACRIFICARSE EN EL PRESENTE PARA CONSEGUIR VIVIR MEJOR EN EL FUTURO										
Gehienbat ados / Más bien de acuerdo	60	56	64	56	60	61	67	58	55	65
Ez ados ez aurka / Ni de acuerdo ni en desacuerdo	13	16	11	16	14	13	12	15	14	11
Gehienbat aurka / Más bien en desacuerdo	23	26	22	22	23	23	18	23	29	19
Ed-Ee / Ns-Nc	4	2	2	6	3	4	3	4	3	4
KONFIANTZA IZAN BEHAR DA ETORKIZUNEAN, AZKENEAN GAUZAK ONDO ATERAKO DIRA / HAY QUE TENER CONFIANZA EN EL FUTURO, AL FINAL LAS COSAS SALDRÁN BIEN										
Gehienbat ados / Más bien de acuerdo	54	58	55	50	51	56	54	50	52	61
Ez ados ez aurka / Ni de acuerdo ni en desacuerdo	19	18	19	20	21	18	18	20	20	17
Gehienbat aurka / Más bien en desacuerdo	21	21	19	23	22	20	23	23	21	14
Ed-Ee / Ns-Nc	6	2	7	6	6	6	4	7	6	8
ETORKIZUNA HAIN DA ZIURTASUNIK GABEA, HOBE DA EGUNEAN BIZI ETA ORAIN ALDIAN PENTSATZEA / EL FUTURO ES TAN INCIERTO QUE ES MEJOR VIVIR AL DÍA Y PENSAR EN EL PRESENTE										
Gehienbat ados / Más bien de acuerdo	53	61	52	53	54	53	59	57	50	47
Ez ados ez aurka / Ni de acuerdo ni en desacuerdo	13	12	12	14	14	12	12	12	14	14
Gehienbat aurka / Más bien en desacuerdo	30	25	34	27	30	30	27	29	33	34
Ed-Ee / Ns-Nc	3	2	2	5	2	4	2	3	3	5
Ehuneko bertikalak / Porcentajes verticales	100	100	100	100	100	100	100	100	100	100
n (absolutu haztatu gabeak) / n (absolutos sin ponderar)	(2310)	(476)	(1050)	(784)	(1155)	(1155)	(495)	(686)	(650)	(479)

ETA ETORKIZUNARI BURUZKO ONDOKO ESALDIEKIN, GEHIENBAT ADOS ALA GEHIENBAT AURKA ZAUDE? /
¿ESTÁ UD. MÁS BIEN DE ACUERDO O MÁS BIEN EN DESACUERDO CON CADA UNA DE ESTAS FRASES SOBRE EL FUTURO?

	Guztira / Total	JAIOTERRIA / LUGAR DE NACIMIENTO			KLASE SOZIALA / CLASE SOCIAL		
		EAE+Nafarroa / CAPV+Navarra	Estatua Estado	Atzerria / Extranjero	Baxua / Baja	Erdikoa / Media	Altua / Alta
ORAIAN SAKRIFIKATU BEHAR DUGU ETORKIZUNEAN HOBETO BIZITZEA LORTZEKO / HAY QUE SACRIFICARSE EN EL PRESENTE PARA CONSEGUIR VIVIR MEJOR EN EL FUTURO							
Gehienbat ados / Más bien de acuerdo	60	57	62	72	57	62	72
Ez ados ez aurka / Ni de acuerdo ni en desacuerdo	13	14	13	12	15	13	11
Gehienbat aurka / Más bien en desacuerdo	23	26	21	12	24	23	15
Ed-Ee / Ns-Nc	4	3	3	4	4	3	1
KONFIANTZA IZAN BEHAR DA ETORKIZUNEAN, AZKENEAN GAUZAK ONDO ATERAKO DIRA / HAY QUE TENER CONFIANZA EN EL FUTURO, AL FINAL LAS COSAS SALDRÁN BIEN							
Gehienbat ados / Más bien de acuerdo	54	49	62	66	51	56	61
Ez ados ez aurka / Ni de acuerdo ni en desacuerdo	19	22	13	14	20	19	19
Gehienbat aurka / Más bien en desacuerdo	21	22	20	15	23	19	18
Ed-Ee / Ns-Nc	6	7	5	4	6	7	2
ETORKIZUNA HAIN DA ZIURTASUNIK GABEA, HOBE DA EGUNEAN BIZI ETA ORAIN ALDIAN PENTSATZEA / EL FUTURO ES TAN INCIERTO QUE ES MEJOR VIVIR AL DÍA Y PENSAR EN EL PRESENTE							
Gehienbat ados / Más bien de acuerdo	53	53	51	58	58	50	54
Ez ados ez aurka / Ni de acuerdo ni en desacuerdo	13	13	13	13	12	14	8
Gehienbat aurka / Más bien en desacuerdo	30	31	32	24	26	33	36
Ed-Ee / Ns-Nc	3	3	4	4	3	3	1
Ehuneke bertikalak / Porcentajes verticales	100	100	100	100	100	100	100
n (absolutu haztatu gabeak) / n (absolutos sin ponderar)	(2310)	(1606)	(403)	(299)	(961)	(1195)	(113)

ETA ETORKIZUNARI BURUZKO ONDOKO ESALDIEKIN, GEHIENBAT ADOS ALA GEHIENBAT AURKA ZAUDE? /
¿ESTÁ UD. MÁS BIEN DE ACUERDO O MÁS BIEN EN DESACUERDO CON CADA UNA DE ESTAS FRASES SOBRE EL FUTURO?

	2015eko HAUTESKUNDE OROKORRETAO BOTO-OROIMENA / RECUERDO DE VOTO EN ELECCIONES GENERALES 2015												
	Guztira / Total	EAJ/PNV	EH BILDU	PSE-EE	PP	PODE- MOS	CIUDA- DANOS	UNIDAD POPULAR (IU)	Besteak / Otros	Eskubiderik gabe / Sin derecho	<18 urte / <18 años	Absten.	Ed-Ee / Ns-Nc
ORAINEN SAKRIFIKATU BEHAR DUGU ETORKIZUNEAN HOBETO BIZITZEA LORTZEKO / HAY QUE SACRIFICARSE EN EL PRESENTE PARA CONSEGUIR VIVIR MEJOR EN EL FUTURO													
Gehienbat ados / Más bien de acuerdo	60	67	53	66	74	56	60	51	52	75	80	56	53
Ez ados ez aurka / Ni de acuerdo ni en desacuerdo	23	20	31	20	15	27	29	26	22	9	4	26	25
Gehienbat aurka / Más bien en desacuerdo	13	12	13	11	12	14	9	18	20	11	16	16	13
Ed-Ee / Ns-Nc	4	2	2	4	0	2	2	6	6	4	0	2	8
KONFIANTZA IZAN BEHAR DA ETORKIZUNEAN, AZKENEAN GAUZAK ONDO ATERAKO DIRA / HAY QUE TENER CONFIANZA EN EL FUTURO, AL FINAL LAS COSAS SALDRÁN BIEN													
Gehienbat ados / Más bien de acuerdo	54	64	44	62	67	50	60	48	50	70	45	44	47
Ez ados ez aurka / Ni de acuerdo ni en desacuerdo	21	15	32	14	16	22	13	27	25	13	18	26	22
Gehienbat aurka / Más bien en desacuerdo	19	14	19	19	17	24	15	17	14	13	36	23	20
Ed-Ee / Ns-Nc	6	6	5	6	0	5	11	7	11	4	0	7	10
ETORKIZUNA HAIN DA ZIURTASUNIK GABEA, HOBE DA EGUNEAN BIZI ETA ORAIN ALDIAN PENTSATZEA / EL FUTURO ES TAN INCIERTO QUE ES MEJOR VIVIR AL DÍA Y PENSAR EN EL PRESENTE													
Gehienbat ados / Más bien de acuerdo	53	48	56	44	42	55	67	44	44	61	47	62	52
Ez ados ez aurka / Ni de acuerdo ni en desacuerdo	30	37	31	38	44	30	20	38	33	22	33	24	27
Gehienbat aurka / Más bien en desacuerdo	13	13	11	11	14	12	11	18	12	13	19	12	15
Ed-Ee / Ns-Nc	3	2	2	7	0	2	2	0	10	4	0	1	6
Ehuneko bertikalak / Porcentajes verticales	100	100	100	100	100	100	100	100	100	100	100	100	100
n (absolutu haztatu gabeak) / n (absolutos sin ponderar)	(2310)	(403)	(278)	(172)	(76)	(394)	(46)	(57)	(78)	(149)	(25)	(235)	(397)

2.2.2 – Euskal gizartearen zenbait ezaugarriren balorazioa / Valoración de algunos rasgos de la sociedad vasca

ZURE USTEZ GAUR EGUN EUSKAL GIZARTEA NOLAKOA DA: OSO, NAHIKOA, APUR BAT EDO EZ BATERE...? / EN SU OPINIÓN, ¿DIRÍA UD. QUE LA SOCIEDAD VASCA ES MUY, BASTANTE, POCO O NADA...?

		Guztira / Total	LURRALDEA / TERRITORIO			SEXUA / SEXO		ADIN TALDEAK / GRUPOS DE EDAD			
			Araba	Bizkaia	Gipuzkoa	Gizona / Hombre	Emakumea / Mujer	18-29	30-45	46-64	≥ 65
LANGILEA / TRABAJADORA	Oso / Muy	39	39	35	45	38	40	33	40	40	41
	Nahikoa / Bastante	56	54	60	50	58	54	60	55	56	54
	Apur bat / Poco	3	4	3	2	2	3	4	3	2	2
	Batere ez / Nada	0	2	0	0	0	0	0	0	0	0
	Ed-Ee / Ns-Nc	3	2	2	3	2	3	3	3	1	3
DEMOKRATIKOA / DEMOCRÁTICA	Oso / Muy	18	20	17	18	20	16	16	19	21	15
	Nahikoa / Bastante	60	59	60	62	60	61	60	60	59	63
	Apur bat / Poco	13	15	14	12	13	14	14	15	13	10
	Batere ez / Nada	2	3	2	1	2	2	2	1	3	2
	Ed-Ee / Ns-Nc	6	5	7	6	5	8	8	4	5	9
TOLERANTEA / TOLERANTE	Oso / Muy	16	17	15	16	16	15	16	15	19	12
	Nahikoa / Bastante	59	56	59	59	58	59	56	59	56	64
	Apur bat / Poco	19	20	19	18	19	19	21	20	18	16
	Batere ez / Nada	2	4	2	2	2	2	2	2	3	2
	Ed-Ee / Ns-Nc	4	3	4	5	4	4	5	4	3	6
IGUALITARIOA / IGUALITARIA	Oso / Muy	8	9	7	8	9	7	9	7	8	6
	Nahikoa / Bastante	49	42	49	51	50	48	52	50	49	44
	Apur bat / Poco	28	33	28	27	27	30	26	29	28	30
	Batere ez / Nada	6	11	5	4	6	5	5	5	8	4
	Ed-Ee / Ns-Nc	9	6	11	9	8	11	8	9	7	15
INDIBIDUALISTA / INDIVIDUALISTA	Oso / Muy	12	12	10	16	13	12	13	14	13	8
	Nahikoa / Bastante	40	40	39	42	40	40	36	41	41	40
	Apur bat / Poco	34	31	37	29	34	34	36	31	35	33
	Batere ez / Nada	6	11	6	5	7	6	6	7	6	6
	Ed-Ee / Ns-Nc	7	6	8	7	6	9	9	6	4	12
ERLIJIOSOA / RELIGIOSA	Oso / Muy	3	7	2	3	3	4	2	4	2	5
	Nahikoa / Bastante	21	17	23	18	22	19	17	20	20	29
	Apur bat / Poco	54	52	56	52	52	56	54	51	58	53
	Batere ez / Nada	17	20	14	20	18	16	20	19	16	9
	Ed-Ee / Ns-Nc	5	4	5	7	6	5	6	6	4	5
GATAZKATSUA / CONFLICTIVA	Oso / Muy	3	4	2	3	3	3	2	2	3	3
	Nahikoa / Bastante	16	18	16	17	16	17	18	16	16	16
	Apur bat / Poco	54	51	58	48	54	53	54	55	52	53
	Batere ez / Nada	21	24	18	26	22	21	18	22	24	21
	Ed-Ee / Ns-Nc	6	4	6	6	5	7	8	5	4	7
Ehuneko bertikalak / Porcentajes verticales		100	100	100	100	100	100	100	100	100	100
n (absolutu haztatu gabeak) / n (absolutos sin ponderar)		(2310)	(476)	(1050)	(784)	(1155)	(1155)	(495)	(686)	(650)	(479)

ZURE USTEZ GAUR EGUN EUSKAL GIZARTEA NOLAKOA DA: OSO, NAHIKOA, APUR BAT EDO EZ BATERE...? / EN SU OPINIÓN, ¿DIRÍA UD. QUE LA SOCIEDAD VASCA ES MUY, BASTANTE, POCO O NADA...?

		JAIOTERRIA / LUGAR DE NACIMIENTO				KLASE SOZIALA / CLASE SOCIAL		
		Guztira / Total	EAE+Nafarroa / CAPV+Navarra	Estatua Estado	Atzerria / Extranjero	Baxua / Baja	Erdikoa / Media	Altua / Alta
LANGILEA / TRABAJADORA	Oso / Muy	39	39	35	42	38	39	32
	Nahikoa / Bastante	56	56	60	50	55	56	64
	Apur bat / Poco	3	2	2	5	4	2	3
	Batere ez / Nada	0	0	0	0	0	0	0
	Ed-Ee / Ns-Nc	3	2	3	3	3	2	0
DEMOKRATIKOA / DEMOCRÁTICA	Oso / Muy	18	18	16	21	18	18	15
	Nahikoa / Bastante	60	61	59	58	56	63	66
	Apur bat / Poco	13	14	13	12	15	12	13
	Batere ez / Nada	2	2	2	1	3	2	3
	Ed-Ee / Ns-Nc	6	5	10	8	8	5	3
TOLERANTEA / TOLERANTE	Oso / Muy	16	17	13	16	17	15	12
	Nahikoa / Bastante	59	59	59	60	55	62	60
	Apur bat / Poco	19	19	19	16	19	18	24
	Batere ez / Nada	2	2	2	2	3	2	3
	Ed-Ee / Ns-Nc	4	3	7	6	6	3	1
IGUALITARIOA / IGUALITARIA	Oso / Muy	8	8	6	9	7	8	8
	Nahikoa / Bastante	49	51	44	46	45	52	53
	Apur bat / Poco	28	28	31	27	29	28	30
	Batere ez / Nada	6	6	4	5	7	4	5
	Ed-Ee / Ns-Nc	9	7	15	13	12	8	4
INDIBIDUALISTA / INDIVIDUALISTA	Oso / Muy	12	13	11	13	15	11	13
	Nahikoa / Bastante	40	42	34	36	37	41	53
	Apur bat / Poco	34	34	36	30	32	36	32
	Batere ez / Nada	6	5	7	9	6	7	1
	Ed-Ee / Ns-Nc	7	6	12	11	10	6	1
ERLIJIOSOA / RELIGIOSA	Oso / Muy	3	2	6	4	3	3	1
	Nahikoa / Bastante	21	20	26	18	21	20	31
	Apur bat / Poco	54	56	51	50	52	56	51
	Batere ez / Nada	17	18	12	18	18	16	15
	Ed-Ee / Ns-Nc	5	4	6	10	6	4	2
GATAZKATSUA / CONFLICTIVA	Oso / Muy	3	3	2	2	3	2	2
	Nahikoa / Bastante	16	18	16	13	16	16	28
	Apur bat / Poco	54	53	55	53	53	54	51
	Batere ez / Nada	21	22	19	20	20	23	18
	Ed-Ee / Ns-Nc	6	4	8	11	8	5	1
Ehuneko bertikalak / Porcentajes verticales		100	100	100	100	100	100	100
n (absolutu haztatu gabeak) / n (absolutos sin ponderar)		(2310)	(1606)	(403)	(299)	(961)	(1195)	(113)

ZURE USTEZ GAUR EGUN EUSKAL GIZARTEA NOLAKOA DA: OSO, NAHIKOA, APUR BAT EDO EZ BATERE...? / EN SU OPINIÓN, ¿DIRÍA UD. QUE LA SOCIEDAD VASCA ES MUY, BASTANTE, POCO O NADA...?

		2015eko HAUTESKUNDE OROKORRETAKO BOTO-OROIMENA / RECUERDO DE VOTO EN ELECCIONES GENERALES 2015												
		Guztira / Total	EAJ/PNV	EH BILDU	PSE-EE	PP	PODEMOS	CIUDADANOS	UNIDAD POPULAR (U)	Besteak / Otros	Eskubiderik gabe / Sin derecho	<18 urte / <18 años	Absten.	Ed-Ee / Ns-Nc
LANGILEA / TRABAJADORA	Oso / Muy	39	48	44	34	29	38	32	39	40	47	23	35	36
	Nahikoa / Bastante	56	48	53	63	60	57	68	59	56	45	65	59	58
	Apur bat / Poco	3	2	2	1	5	3	0	0	3	5	0	4	2
	Batere ez / Nada	0	0	0	0	1	0	0	0	0	0	0	0	0
	Ed-Ee / Ns-Nc	3	2	0	2	4	1	0	2	1	2	11	3	5
DEMOKRATIKOA / DEMOCRÁTICA	Oso / Muy	18	25	22	13	10	18	11	22	14	24	4	15	17
	Nahikoa / Bastante	60	60	57	68	58	64	66	64	64	55	59	57	61
	Apur bat / Poco	13	9	18	12	18	13	21	10	15	13	13	17	10
	Batere ez / Nada	2	2	3	2	3	1	0	0	6	1	4	2	3
	Ed-Ee / Ns-Nc	6	4	1	5	11	4	2	3	1	7	19	9	10
TOLERANTEA / TOLERANTE	Oso / Muy	16	20	19	10	11	16	17	10	15	15	9	15	16
	Nahikoa / Bastante	59	63	59	63	54	59	61	65	60	54	51	53	62
	Apur bat / Poco	19	11	19	21	28	20	19	23	18	22	24	23	14
	Batere ez / Nada	2	2	2	2	3	3	0	0	7	1	0	3	2
	Ed-Ee / Ns-Nc	4	4	1	3	3	3	2	2	1	8	16	6	5
IGUALITARIOA / IGUALITARIA	Oso / Muy	8	10	7	7	6	7	2	1	5	9	9	8	9
	Nahikoa / Bastante	49	52	53	50	37	53	60	47	55	44	46	47	47
	Apur bat / Poco	28	27	33	28	34	25	36	39	27	28	25	31	26
	Batere ez / Nada	6	3	4	7	8	7	2	7	7	6	0	7	5
	Ed-Ee / Ns-Nc	9	8	3	8	14	8	0	5	6	14	20	8	14
INDIVIDUALISTA / INDIVIDUALISTA	Oso / Muy	12	11	16	8	10	12	6	11	21	15	9	13	15
	Nahikoa / Bastante	40	38	36	37	42	43	52	43	45	34	31	42	42
	Apur bat / Poco	34	38	39	44	38	33	36	36	26	27	28	33	27
	Batere ez / Nada	6	7	7	5	5	7	4	3	4	11	8	4	6
	Ed-Ee / Ns-Nc	7	7	3	7	5	5	2	7	5	13	24	7	10
ERLIJIOSOA / RELIGIOSA	Oso / Muy	3	2	3	5	3	3	10	7	1	6	0	3	2
	Nahikoa / Bastante	21	27	23	20	23	18	13	21	18	18	9	21	21
	Apur bat / Poco	54	56	54	58	56	56	61	56	60	46	70	53	50
	Batere ez / Nada	17	12	18	13	13	18	11	11	18	20	14	19	19
	Ed-Ee / Ns-Nc	5	3	2	5	5	4	5	6	3	10	8	5	8
GATAZKATSUA / CONFLICTIVA	Oso / Muy	3	2	2	2	5	2	4	2	4	2	0	2	4
	Nahikoa / Bastante	16	13	17	16	18	18	22	18	12	12	19	17	18
	Apur bat / Poco	54	56	55	61	55	54	61	62	57	50	66	52	47
	Batere ez / Nada	21	25	24	16	13	23	14	15	21	22	8	23	23
	Ed-Ee / Ns-Nc	6	3	2	6	9	3	0	3	5	14	8	7	8
Ehuneko bertikalak / Porcentajes verticales		100	100	100	100	100	100	100	100	100	100	100	100	100
n (absolutu haztatu gabeak) / n (absolutos sin ponderar)		(2310)	(403)	(278)	(172)	(76)	(394)	(46)	(57)	(78)	(149)	(25)	(235)	(397)

2.2.3 – Euskal gizartearen zenbait ezaugarriren bilakaera etorkizunean / Evolución futura de algunos rasgos de la sociedad vasca

ETA ZURE USTEZ, 5 URTE BARRU, EUSKAL GIZARTEA GEHIAGO, BERDIN ALA GUTXIAGO IZANGO DA...? / ¿Y CREE UD. QUE DENTRO DE 5 AÑOS LA SOCIEDAD VASCA SERÁ MÁS, IGUAL O MENOS...?

	Guztira / Total	LURRALDEA / TERRITORIO			SEXUA / SEXO		ADIN TALDEAK / GRUPOS DE EDAD				
		Araba	Bizkaia	Gipuzkoa	Gizona / Hombre	Emakumea / Mujer	18-29	30-45	46-64	≥ 65	
LANGILEA / TRABAJADORA	Gehiago / Más	19	25	18	20	21	18	23	19	17	20
	Berdin / Igual	71	66	74	67	69	73	67	71	74	70
	Gutxiago / Menos	5	6	5	4	5	4	3	5	5	5
	Ed-Ee / Ns-Nc	5	3	3	9	5	6	6	5	4	6
DEMOKRATIKOA / DEMOCRÁTICA	Gehiago / Más	16	21	15	16	18	13	15	17	15	16
	Berdin / Igual	71	65	73	69	69	73	71	70	72	70
	Gutxiago / Menos	7	10	7	4	7	7	6	7	7	5
	Ed-Ee / Ns-Nc	7	5	4	12	6	7	8	6	6	9
TOLERANTEA / TOLERANTE	Gehiago / Más	17	19	16	18	18	16	20	16	16	17
	Berdin / Igual	65	59	69	62	65	66	62	66	65	67
	Gutxiago / Menos	12	18	12	9	12	12	11	13	13	9
	Ed-Ee / Ns-Nc	6	4	4	11	6	7	7	5	6	7
IGUALITARIOA / IGUALITARIA	Gehiago / Más	13	14	12	14	15	12	18	12	13	11
	Berdin / Igual	67	62	69	64	65	68	63	68	66	69
	Gutxiago / Menos	12	18	13	9	13	11	11	12	14	10
	Ed-Ee / Ns-Nc	8	6	6	13	7	9	8	8	7	10
INDIBIDUALISTA / INDIVIDUALISTA	Gehiago / Más	14	17	14	11	13	14	11	13	18	11
	Berdin / Igual	65	59	70	61	66	65	64	68	61	69
	Gutxiago / Menos	13	19	10	14	13	12	16	11	13	11
	Ed-Ee / Ns-Nc	8	5	6	14	8	9	9	8	7	10
ERLIJIOSOA / RELIGIOSA	Gehiago / Más	2	5	2	2	2	2	3	1	2	4
	Berdin / Igual	48	48	50	46	48	48	45	51	47	49
	Gutxiago / Menos	42	41	44	40	42	42	44	41	46	37
	Ed-Ee / Ns-Nc	8	6	5	13	8	7	9	7	6	9
GATAZKATSUA / CONFLICTIVA	Gehiago / Más	6	7	6	6	7	6	5	6	8	7
	Berdin / Igual	61	57	65	57	60	62	60	62	60	62
	Gutxiago / Menos	24	31	23	24	25	24	26	25	25	21
	Ed-Ee / Ns-Nc	8	6	5	13	8	7	9	7	6	10
Ehuneko bertikalak / Porcentajes verticales	100	100	100	100	100	100	100	100	100	100	100
n (absolutu haztatu gabeak) / n (absolutos sin ponderar)	(2310)	(476)	(1050)	(784)	(1155)	(1155)	(495)	(686)	(650)	(479)	

ETA ZURE USTEZ, 5 URTE BARRU, EUSKAL GIZARTEA GEHIAGO, BERDIN ALA GUTXIAGO IZANGO DA....? / ¿Y CREE UD. QUE DENTRO DE 5 AÑOS LA SOCIEDAD VASCA SERÁ MÁS, IGUAL O MENOS...?

		Guztira / Total	JAIOTERRIA / LUGAR DE NACIMIENTO			KLASE SOZIALA / CLASE SOCIAL		
			EAE+Nafarroa / CAPV+Navarra	Estatua Estado	Atzerria / Extranjero	Baxua / Baja	Erdikoa / Media	Altua / Alta
LANGILEA / TRABAJADORA	Gehiago / Más	19	17	19	29	20	18	23
	Berdin / Igual	71	73	71	61	68	73	73
	Gutxiago / Menos	5	5	4	3	6	4	3
	Ed-Ee / Ns-Nc	5	5	6	6	5	5	1
DEMOKRATIKOA / DEMOCRÁTICA	Gehiago / Más	16	14	18	22	15	16	19
	Berdin / Igual	71	73	69	64	70	72	70
	Gutxiago / Menos	7	7	5	5	7	6	10
	Ed-Ee / Ns-Nc	7	6	8	9	8	6	1
TOLERANTEA / TOLERANTE	Gehiago / Más	17	16	18	20	17	17	21
	Berdin / Igual	65	66	64	62	64	67	61
	Gutxiago / Menos	12	12	11	10	13	11	16
	Ed-Ee / Ns-Nc	6	6	7	8	7	6	2
IGUALITARIOA / IGUALITARIA	Gehiago / Más	13	13	13	15	12	15	11
	Berdin / Igual	67	68	66	63	65	68	70
	Gutxiago / Menos	12	12	12	10	14	10	17
	Ed-Ee / Ns-Nc	8	7	9	11	9	7	2
INDIBIDUALISTA / INDIVIDUALISTA	Gehiago / Más	14	14	13	11	14	13	18
	Berdin / Igual	65	65	65	67	64	67	72
	Gutxiago / Menos	13	13	13	10	13	13	7
	Ed-Ee / Ns-Nc	8	7	9	12	9	7	2
ERLIJIOSOA / RELIGIOSA	Gehiago / Más	2	1	4	4	3	2	1
	Berdin / Igual	48	46	51	53	49	48	44
	Gutxiago / Menos	42	46	35	33	40	43	53
	Ed-Ee / Ns-Nc	8	7	10	9	8	7	2
GATAZKATSUA / CONFLICTIVA	Gehiago / Más	6	7	8	3	8	5	11
	Berdin / Igual	61	62	59	62	60	63	67
	Gutxiago / Menos	24	25	23	24	24	25	21
	Ed-Ee / Ns-Nc	8	7	10	10	8	7	2
Ehuneko bertikalak / Porcentajes verticales		100	100	100	100	100	100	100
n (absolutu haztatu gabeak) / n (absolutos sin ponderar)		(2310)	(1606)	(403)	(299)	(961)	(1195)	(113)

ETA ZURE USTEZ, 5 URTE BARRU, EUSKAL GIZARTEA GEHIAGO, BERDIN ALA GUTXIAGO IZANGO DA...? / ¿Y CREE UD. QUE DENTRO DE 5 AÑOS LA SOCIEDAD VASCA SERÁ MÁS, IGUAL O MENOS...?

		2015eko HAUTESKUNDE OROKORRETAKO BOTO-OROIMENA / RECUERDO DE VOTO EN ELECCIONES GENERALES 2015												
		Guztira / Total	EAJ/PNV	EH BILDU	PSE-EE	PP	PODEMOS	CIUDADANOS	UNIDAD POPULAR (U)	Besteak / Otros	Eskubiderik gabe / Sin derecho	<18 urte / <18 años	Absten.	Ed-Ee / Ns-Nc
LANGILEA / TRABAJADORA	Gehiago / Más	19	20	16	19	20	22	24	15	13	32	26	19	13
	Berdin / Igual	71	72	75	75	64	72	73	76	77	57	55	71	73
	Gutxiago / Menos	5	4	5	3	9	3	4	6	7	5	4	5	4
	Ed-Ee / Ns-Nc	5	4	3	3	6	3	0	3	4	7	15	5	10
DEMOKRATIKOA / DEMOCRÁTICA	Gehiago / Más	16	16	21	17	18	17	20	16	11	24	13	11	11
	Berdin / Igual	71	75	71	72	58	73	67	71	81	62	64	71	73
	Gutxiago / Menos	7	4	5	5	12	7	10	9	5	6	4	9	6
	Ed-Ee / Ns-Nc	7	5	3	6	13	4	2	5	3	9	19	8	9
TOLERANTEA / TOLERANTE	Gehiago / Más	17	17	18	17	18	20	23	12	8	21	27	14	14
	Berdin / Igual	65	69	70	66	49	64	53	68	75	57	52	65	71
	Gutxiago / Menos	12	10	8	13	23	12	19	16	14	12	6	14	7
	Ed-Ee / Ns-Nc	6	5	3	4	10	4	5	5	4	10	15	7	8
IGUALITARIOA / IGUALITARIA	Gehiago / Más	13	14	17	15	16	16	16	12	6	16	14	11	8
	Berdin / Igual	67	69	68	67	55	67	68	64	75	60	57	67	71
	Gutxiago / Menos	12	11	11	14	17	12	15	18	15	10	4	15	9
	Ed-Ee / Ns-Nc	8	6	4	3	12	5	2	7	4	15	24	7	12
INDIBIDUALISTA / INDIVIDUALISTA	Gehiago / Más	14	13	14	14	18	14	20	15	17	10	6	16	11
	Berdin / Igual	65	66	66	70	58	63	55	63	72	67	57	67	67
	Gutxiago / Menos	13	13	16	12	14	16	23	14	8	8	13	10	10
	Ed-Ee / Ns-Nc	8	8	4	3	10	7	2	8	3	14	24	7	12
ERLIJIOSOA / RELIGIOSA	Gehiago / Más	2	3	0	4	5	2	4	1	2	5	0	2	1
	Berdin / Igual	48	45	45	48	40	47	52	48	53	53	45	51	50
	Gutxiago / Menos	42	47	51	41	44	45	44	42	41	31	40	40	37
	Ed-Ee / Ns-Nc	8	5	4	7	11	5	0	9	4	11	15	7	12
GATAZKATSUA / CONFLICTIVA	Gehiago / Más	6	6	4	8	17	6	11	7	5	3	0	7	6
	Berdin / Igual	61	62	63	61	50	57	54	66	71	63	62	65	63
	Gutxiago / Menos	24	27	29	24	21	30	33	21	20	21	23	21	21
	Ed-Ee / Ns-Nc	8	6	3	7	12	6	2	6	4	13	15	7	10
Ehunekoa bertikalak / Porcentajes verticales		100	100	100	100	100	100	100	100	100	100	100	100	100
n (absolutu haztatu gabeak) / n (absolutos sin ponderar)		(2310)	(403)	(278)	(172)	(76)	(394)	(46)	(57)	(78)	(149)	(25)	(235)	(397)

2.3 – Etorkizuneko ohitura, joera eta erronkak / Hábitos, tendencias y retos de futuro

2.3.1 – Euskal gizartearen etorkizuneko joerak / Tendencias de futuro de la sociedad vasca

ZURE USTEZ, BOST URTE BARRU EUSKADIN GEHITU EGINGO DA, BERDIN JARRAITUKO DU ALA GUTXITU EGINGO DA...? /
A SU JUICIO Y DENTRO DE CINCO AÑOS, ¿CREE QUE EN EUSKADI HABRÁ AUMENTADO, SE MANTENDRÁ IGUAL O HABRÁ DISMINUIDO...?

		Guztira / Total	LURRALDEA / TERRITORIO			SEXUA / SEXO		ADIN TALDEAK / GRUPOS DE EDAD			
			Araba	Bizkaia	Gipuzkoa	Gizona / Hombre	Emakumea / Mujer	18-29	30-45	46-64	≥ 65
PETROLIOAREN ORDEZKO ENERGIEN ERABILERA (EGUZKI ETA HAIZE-ENERGIA, BIOMASA...) / EL USO DE ENERGÍAS ALTERNATIVAS AL PETRÓLEO (SOLAR, EÓLICA, BIOMASA...)	Gehitu / Habrá aumentado	56	47	61	51	60	52	63	53	58	48
	Berdin / Se mantendrá igual	30	39	27	31	29	30	26	31	30	30
	Gutxitu / Habrá disminuido	5	9	5	5	5	5	6	6	4	5
	Ed-Ee / Ns-Nc	9	5	8	14	6	13	5	9	7	16
EMAKUMEEN PRESENTZIA ARDURA POSTUETAN (ENPRESETAN, ADMINISTRAZIOAN, POLITIKAN, BANKAN...) / LA PRESENCIA DE MUJERES EN PUESTOS DE RESPONSABILIDAD (EN EMPRESAS, ADMINISTRACIÓN, POLÍTICA, BANCA...)	Gehitu / Habrá aumentado	52	52	53	53	55	50	59	44	58	49
	Berdin / Se mantendrá igual	38	35	39	36	37	38	34	44	33	39
	Gutxitu / Habrá disminuido	5	11	4	3	4	6	2	6	6	4
	Ed-Ee / Ns-Nc	5	2	4	8	4	6	5	6	3	8
ATZERRIKO ETORKIN KOPURUA / EL NÚMERO DE INMIGRANTES EXTRANJEROS/AS	Gehitu / Habrá aumentado	52	49	52	54	54	51	55	48	56	52
	Berdin / Se mantendrá igual	30	32	30	28	29	31	29	32	27	31
	Gutxitu / Habrá disminuido	13	17	14	10	13	13	12	15	14	10
	Ed-Ee / Ns-Nc	5	2	4	7	4	6	4	5	4	7
INGURUMENAREN ERRESPECTUA ETA BABESA / EL RESPETO Y LA PROTECCIÓN DEL MEDIO AMBIENTE	Gehitu / Habrá aumentado	51	54	51	49	51	50	51	47	56	49
	Berdin / Se mantendrá igual	32	32	33	32	31	33	30	35	29	35
	Gutxitu / Habrá disminuido	13	13	13	12	14	11	15	14	12	8
	Ed-Ee / Ns-Nc	5	2	4	8	4	5	4	4	4	8
ADIN NAGUSIKO PERTSONEN ZAINTZAREKIN LOTUTAKO ARAZOAK / LOS PROBLEMAS RELACIONADOS CON EL CUIDADO DE LAS PERSONAS MAYORES	Gehitu / Habrá aumentado	50	49	51	50	50	51	43	48	57	52
	Berdin / Se mantendrá igual	31	34	30	30	31	30	39	31	24	29
	Gutxitu / Habrá disminuido	14	16	14	12	13	14	11	14	16	13
	Ed-Ee / Ns-Nc	5	1	5	8	6	5	8	6	3	5
EUSKARAREN ERABILERA / EL USO DEL EUSKERA	Gehitu / Habrá aumentado	48	49	48	46	48	47	46	45	49	52
	Berdin / Se mantendrá igual	39	40	40	38	39	39	34	44	41	36
	Gutxitu / Habrá disminuido	8	8	7	7	8	7	15	7	5	3
	Ed-Ee / Ns-Nc	6	3	5	9	5	7	5	5	5	9
ETXEBIZITZA ESKURATZEKO ZAILTASUNAK / LAS DIFICULTADES PARA ACCEDER A UNA VIVIENDA	Gehitu / Habrá aumentado	38	40	37	39	38	37	35	38	38	40
	Berdin / Se mantendrá igual	44	43	44	44	44	44	43	45	45	42
	Gutxitu / Habrá disminuido	14	16	14	13	14	13	18	12	14	12
	Ed-Ee / Ns-Nc	5	1	5	5	4	5	4	6	3	6
Ehuneko bertikalak / Porcentajes verticales		100	100	100	100	100	100	100	100	100	100
n (absolutu haztatu gabeak) / n (absolutos sin ponderar)		(2310)	(476)	(1050)	(784)	(1155)	(1155)	(495)	(686)	(650)	(479)

ZURE USTEZ, BOST URTE BARRU EUSKADIN GEHITU EGINO DA, BERDIN JARRAITUKO DU ALA GUTXITU EGINO DA...? /
A SU JUICIO Y DENTRO DE CINCO AÑOS, ¿CREE QUE EN EUSKADI HABRÁ AUMENTADO, SE MANTENDRÁ IGUAL O HABRÁ DISMINUIDO...?

	Guztira / Total	LURRALDEA / TERRITORIO			SEXUA / SEXO		ADIN TALDEAK / GRUPOS DE EDAD				
		Araba	Bizkaia	Gipuzkoa	Gizona / Hombre	Emakumea / Mujer	18-29	30-45	46-64	≥ 65	
LANGABEZIA / EL DESEMPLEO	Gehitu / Habrá aumentado	31	31	33	27	32	30	31	29	34	30
	Berdin / Se mantendrá igual	34	38	31	38	34	35	31	36	32	38
	Gutxitu / Habrá disminuido	30	28	31	29	31	29	34	30	31	24
	Ed-Ee / Ns-Nc	5	2	5	6	3	7	4	5	4	8
SEGURTASUN EZA HERRI ETA HIRIETAN / LA INSEGURIDAD CIUDADANA	Gehitu / Habrá aumentado	29	30	28	31	29	30	25	30	29	35
	Berdin / Se mantendrá igual	51	52	52	50	52	50	52	51	54	48
	Gutxitu / Habrá disminuido	14	16	14	12	15	12	19	13	13	10
	Ed-Ee / Ns-Nc	5	1	5	7	4	7	4	6	4	7
ZERBITZU PUBLIKOEN KALITATEA / LA CALIDAD DE LOS SERVICIOS PÚBLICOS	Gehitu / Habrá aumentado	23	26	22	25	24	23	29	20	21	26
	Berdin / Se mantendrá igual	44	41	46	42	45	43	39	44	44	49
	Gutxitu / Habrá disminuido	28	33	28	27	27	29	28	32	30	20
	Ed-Ee / Ns-Nc	4	0	4	6	3	5	4	4	4	6
NORBERAREN BIZITZA ETA LANeko EGINKIZUNAK BATERAGARRI EGITEKO AUKERA / LAS POSIBILIDADES DE CONCILIAR VIDA PERSONAL Y LABORAL	Gehitu / Habrá aumentado	17	24	17	14	17	17	16	17	20	15
	Berdin / Se mantendrá igual	51	53	52	48	50	51	49	49	50	55
	Gutxitu / Habrá disminuido	24	21	24	25	25	23	26	28	23	17
	Ed-Ee / Ns-Nc	8	2	7	13	8	9	8	6	7	13
JUBILAZIO PENTSIOAK / LAS PENSIONES DE JUBILACIÓN	Gehitu / Habrá aumentado	9	13	8	12	9	10	11	8	9	10
	Berdin / Se mantendrá igual	29	40	27	28	27	31	29	27	26	36
	Gutxitu / Habrá disminuido	55	46	60	50	58	52	52	56	59	50
	Ed-Ee / Ns-Nc	7	1	6	11	6	8	8	9	6	5
SEME/ALABA KOPURUA FAMILIAKO / EL NÚMERO DE HIJOS/AS POR FAMILIA	Gehitu / Habrá aumentado	6	9	4	6	6	6	7	5	5	5
	Berdin / Se mantendrá igual	36	39	35	36	37	34	34	34	38	37
	Gutxitu / Habrá disminuido	53	50	58	47	53	54	52	56	51	52
	Ed-Ee / Ns-Nc	6	2	4	10	5	6	6	4	6	5
Ehuneko bertikalak / Porcentajes verticales	100	100	100	100	100	100	100	100	100	100	100
n (absolutu haztatu gabeak) / n (absolutos sin ponderar)	(2310)	(476)	(1050)	(784)	(1155)	(1155)	(495)	(686)	(650)	(479)	

ZURE USTEZ, BOST URTE BARRU EUSKADIN GEHITU EGINGO DA, BERDIN JARRAITUKO DU ALA GUTXITU EGINGO DA...? /
A SU JUICIO Y DENTRO DE CINCO AÑOS, ¿CREE QUE EN EUSKADI HABRÁ AUMENTADO, SE MANTENDRÁ IGUAL O HABRÁ DISMINUIDO...?

		Guztira / Total	JAIOTERRIA / LUGAR DE NACIMIENTO			KLASE SOZIALA / CLASE SOCIAL		
			EAE+Nafarroa / CAPV+Navarra	Estatua Estado	Atzerria / Extranjero	Baxua / Baja	Erdikoa / Media	Altua / Alta
PETROLIOAREN ORDEZKO ENERGIEN ERABILERA (EGUZKI ETA HAIZE-ENERGIA, BIOMASA...) / EL USO DE ENERGÍAS ALTERNATIVAS AL PETRÓLEO (SOLAR, EÓLICA, BIOMASA...)	Gehitu / Habrá aumentado	56	58	48	52	53	57	63
	Berdin / Se mantendrá igual	30	29	33	31	29	31	24
	Gutxitu / Habrá disminuido	5	6	4	5	6	5	8
	Ed-Ee / Ns-Nc	9	7	15	11	12	7	5
EMAKUMEEN PRESENTZIA ARDURA POSTUETAN (ENPRESETAN, ADMINISTRAZIOAN, POLITIKAN, BANKAN...) / LA PRESENCIA DE MUJERES EN PUESTOS DE RESPONSABILIDAD (EN EMPRESAS, ADMINISTRACIÓN, POLÍTICA, BANCA...)	Gehitu / Habrá aumentado	52	54	53	46	49	54	60
	Berdin / Se mantendrá igual	38	37	34	43	38	38	36
	Gutxitu / Habrá disminuido	5	4	6	5	6	4	4
	Ed-Ee / Ns-Nc	5	5	7	6	6	4	1
ATZERRIKO ETORKIN KOPURUA / EL NÚMERO DE INMIGRANTES EXTRANJEROS/AS	Gehitu / Habrá aumentado	52	56	50	40	50	53	61
	Berdin / Se mantendrá igual	30	28	30	36	31	29	30
	Gutxitu / Habrá disminuido	13	12	13	19	13	14	8
	Ed-Ee / Ns-Nc	5	4	7	5	6	4	1
INGURUMENAREN ERRESPECTUA ETA BABESA / EL RESPETO Y LA PROTECCIÓN DEL MEDIO AMBIENTE	Gehitu / Habrá aumentado	51	51	49	49	46	55	59
	Berdin / Se mantendrá igual	32	31	35	35	35	31	27
	Gutxitu / Habrá disminuido	13	14	10	9	14	11	13
	Ed-Ee / Ns-Nc	5	4	7	6	6	4	1
ADIN NAGUSIKO PERTSONEN ZAINTZAREKIN LOTUTAKO ARAZOAK / LOS PROBLEMAS RELACIONADOS CON EL CUIDADO DE LAS PERSONAS MAYORES	Gehitu / Habrá aumentado	50	52	54	41	49	51	47
	Berdin / Se mantendrá igual	31	30	29	37	30	30	40
	Gutxitu / Habrá disminuido	14	14	12	13	15	13	12
	Ed-Ee / Ns-Nc	5	5	5	9	6	5	1
EUSKARAREN ERABILERA / EL USO DEL EUSKERA	Gehitu / Habrá aumentado	48	50	50	36	46	50	42
	Berdin / Se mantendrá igual	39	39	37	43	40	38	43
	Gutxitu / Habrá disminuido	8	8	4	9	7	7	14
	Ed-Ee / Ns-Nc	6	3	9	13	7	5	1
ETXEBIZITZA ESKURATZEKO ZAILTASUNAK / LAS DIFICULTADES PARA ACCEDER A UNA VIVIENDA	Gehitu / Habrá aumentado	38	40	40	25	42	35	36
	Berdin / Se mantendrá igual	44	43	43	48	40	47	44
	Gutxitu / Habrá disminuido	14	13	11	20	13	14	18
	Ed-Ee / Ns-Nc	5	3	6	7	5	4	3
Uhuneko bertikalak / Porcentajes verticales		100	100	100	100	100	100	100
n (absolutu haztatu gabeak) / n (absolutos sin ponderar)		(2310)	(1606)	(403)	(299)	(961)	(1195)	(113)

ZURE USTEZ, BOST URTE BARRU EUSKADIN GEHITU EGINGO DA, BERDIN JARRAITUKO DU ALA GUTXITU EGINGO DA...? /
A SU JUICIO Y DENTRO DE CINCO AÑOS, ¿CREE QUE EN EUSKADI HABRÁ AUMENTADO, SE MANTENDRÁ IGUAL O HABRÁ DISMINUIDO...?

		Guztira / Total	JAIOTERRIA / LUGAR DE NACIMIENTO			KLASE SOZIALA / CLASE SOCIAL		
			EAE+Nafarroa / CAPV+Navarra	Estatua Estado	Atzerria / Extranjero	Baxua / Baja	Erdikoa / Media	Altua / Alta
LANGABEZIA / EL DESEMPLEO	Gehitu / Habrá aumentado	31	31	32	28	36	28	28
	Berdin / Se mantendrá igual	34	35	32	33	33	36	27
	Gutxitu / Habrá disminuido	30	30	28	33	27	31	42
	Ed-Ee / Ns-Nc	5	4	8	6	4	5	3
SEGURTASUN EZA HERRI ETA HIRIETAN / LA INSEGURIDAD CIUDADANA	Gehitu / Habrá aumentado	29	30	31	27	36	25	23
	Berdin / Se mantendrá igual	51	52	49	50	46	55	56
	Gutxitu / Habrá disminuido	14	14	13	17	12	15	16
	Ed-Ee / Ns-Nc	5	5	7	6	6	4	5
ZERBITZU PUBLIKOEN KALITATEA / LA CALIDAD DE LOS SERVICIOS PÚBLICOS	Gehitu / Habrá aumentado	23	21	23	36	21	25	22
	Berdin / Se mantendrá igual	44	44	45	43	42	46	44
	Gutxitu / Habrá disminuido	28	31	26	17	32	25	29
	Ed-Ee / Ns-Nc	4	4	5	4	5	3	5
NORBERAREN BIZITZA ETA LANEKO EGINKIZUNAK BATERAGARRI EGITEKO AUKERA / LAS POSIBILIDADES DE CONCILIAR VIDA PERSONAL Y LABORAL	Gehitu / Habrá aumentado	17	17	16	21	16	18	20
	Berdin / Se mantendrá igual	51	50	55	49	47	54	52
	Gutxitu / Habrá disminuido	24	27	17	20	28	21	25
	Ed-Ee / Ns-Nc	8	7	11	10	9	7	3
JUBILAZIO PENTSIOK / LAS PENSIONES DE JUBILACIÓN	Gehitu / Habrá aumentado	9	8	11	14	10	9	11
	Berdin / Se mantendrá igual	29	27	33	32	27	30	32
	Gutxitu / Habrá disminuido	55	59	51	40	55	55	54
	Ed-Ee / Ns-Nc	7	6	5	14	8	6	3
SEME/ALABA KOPURUA FAMILIAKO / EL NÚMERO DE HIJOS/AS POR FAMILIA	Gehitu / Habrá aumentado	6	4	5	11	5	6	8
	Berdin / Se mantendrá igual	36	35	34	41	34	37	34
	Gutxitu / Habrá disminuido	53	56	54	42	55	51	55
	Ed-Ee / Ns-Nc	6	5	6	6	5	6	3
Ehuneko bertikalak / Porcentajes verticales		100	100	100	100	100	100	100
n (absolutu haztatu gabeak) / n (absolutos sin ponderar)		(2310)	(1606)	(403)	(299)	(961)	(1195)	(113)

ZURE USTEZ, BOST URTE BARRU EUSKADIN GEHITU EGINGO DA, BERDIN JARRAITUKO DU ALA GUTXITU EGINGO DA...? /
A SU JUICIO Y DENTRO DE CINCO AÑOS, ¿CREE QUE EN EUSKADI HABRÁ AUMENTADO, SE MANTENDRÁ IGUAL O HABRÁ DISMINUIDO...?

		2015eko HAUTESKUNDE OROKORRETAKO BOTO-OROIMENA / RECUERDO DE VOTO EN ELECCIONES GENERALES 2015												
		Guztira / Total	EAJ/ PNV	EH BILDU	PSE-EE	PP	PODE- MOS	CIUDA- DANOS	UNIDAD POPULAR (U)	Besteak / Otros	Eskubiderik gabe / Sin derecho	<18 urte / <18 años	Absten.	Ed-Ee / Ns-Nc
PETROLIOAREN ORDEZKO ENERGIEN ERABILERA (EGUZKI ETA HAIZE-ENERGIA, BIOMASA...)/ EL USO DE ENERGÍAS ALTERNATIVAS AL PETRÓLEO (SOLAR, EÓLICA, BIOMASA...)	Gehitu / Habrá aumentado	56	61	60	50	51	58	63	46	53	56	58	57	50
	Berdin / Se mantendrá igual	30	29	28	35	32	31	28	41	39	23	30	29	29
	Gutxitu / Habrá disminuido	5	2	7	5	6	6	4	8	4	7	0	7	5
	Ed-Ee / Ns-Nc	9	8	4	9	11	6	5	5	5	15	12	7	15
EMAKUMEEN PRESENTZIA ARDURA POSTUETAN (ENPRESETAN, ADMINISTRAZIOAN, POLITIKAN, BANKAN...)/ LA PRESENCIA DE MUJERES EN PUESTOS DE RESPONSABILIDAD (EN EMPRESAS, ADMINISTRACIÓN, POLÍTICA, BANCA...)	Gehitu / Habrá aumentado	52	57	53	48	57	53	73	56	56	42	58	46	54
	Berdin / Se mantendrá igual	38	37	40	44	31	39	20	39	32	45	30	44	31
	Gutxitu / Habrá disminuido	5	2	2	5	6	5	8	5	10	7	0	5	5
	Ed-Ee / Ns-Nc	5	4	5	3	6	3	0	0	3	6	11	5	9
ATZERRIKO ETORKIN KOPURUA / EL NÚMERO DE INMIGRANTES EXTRANJEROS/AS	Gehitu / Habrá aumentado	52	58	55	48	59	54	57	49	48	42	56	58	45
	Berdin / Se mantendrá igual	30	28	30	38	26	25	28	35	29	34	18	30	32
	Gutxitu / Habrá disminuido	13	11	10	12	14	17	13	12	22	17	19	8	14
	Ed-Ee / Ns-Nc	5	4	4	2	1	4	2	3	1	7	8	3	9
INGURUMENAREN ERRESPECTUA ETA BABESA / EL RESPETO Y LA PROTECCIÓN DEL MEDIO AMBIENTE	Gehitu / Habrá aumentado	51	56	52	49	51	53	65	47	49	52	57	44	47
	Berdin / Se mantendrá igual	32	31	30	36	27	30	28	37	33	31	26	39	33
	Gutxitu / Habrá disminuido	13	8	17	12	20	15	7	15	16	8	13	13	11
	Ed-Ee / Ns-Nc	5	5	1	3	2	3	0	1	3	9	4	4	9
ADIN NAGUSIKO PERTSONEN ZAINTZAREKIN LOTUTAKO ARAZOAK / LOS PROBLEMAS RELACIONADOS CON EL CUIDADO DE LAS PERSONAS MAYORES	Gehitu / Habrá aumentado	50	54	56	55	61	49	52	62	53	36	54	52	44
	Berdin / Se mantendrá igual	31	29	31	29	23	28	30	22	23	41	31	29	34
	Gutxitu / Habrá disminuido	14	13	11	14	14	19	13	14	22	13	0	13	12
	Ed-Ee / Ns-Nc	5	4	2	2	2	4	5	2	3	11	15	6	10
EUSKARAREN ERABILERA / EL USO DEL EUSKERA	Gehitu / Habrá aumentado	48	56	53	42	49	52	39	50	40	39	43	39	48
	Berdin / Se mantendrá igual	39	36	34	51	31	36	56	43	52	36	32	47	37
	Gutxitu / Habrá disminuido	8	5	11	2	12	9	6	7	7	8	18	8	6
	Ed-Ee / Ns-Nc	6	2	2	6	8	2	0	0	1	16	8	6	9
ETXEBIZITZA ESKURATZEKO ZAILTASUNAK / LAS DIFICULTADES PARA ACCEDER A UNA VIVIENDA	Gehitu / Habrá aumentado	38	34	46	34	37	42	40	45	38	23	25	42	37
	Berdin / Se mantendrá igual	44	48	41	43	44	39	45	47	45	46	52	47	43
	Gutxitu / Habrá disminuido	14	15	11	19	16	15	13	5	14	23	19	9	12
	Ed-Ee / Ns-Nc	5	4	1	3	3	5	2	3	3	9	4	2	8
Ehuneko bertikalak / Porcentajes verticales		100	100	100	100	100	100	100	100	100	100	100	100	100
n (absolutu haztatu gabeak) / n (absolutos sin ponderar)		(2310)	(403)	(278)	(172)	(76)	(394)	(46)	(57)	(78)	(149)	(25)	(235)	(397)

ZURE USTEZ, BOST URTE BARRU EUSKADIN GEHITU EGINGO DA, BERDIN JARRAITUKO DU ALA GUTXITU EGINGO DA...? /
A SU JUICIO Y DENTRO DE CINCO AÑOS, ¿CREE QUE EN EUSKADI HABRÁ AUMENTADO, SE MANTENDRÁ IGUAL O HABRÁ DISMINUIDO...?

		Guztira / Total	2015eko HAUTESKUNDE OROKORRETA KO BOTO-OROIMENA / RECUERDO DE VOTO EN ELECCIONES GENERALES 2015											
			EAJ/ PNV	EH BILDU	PSE-EE	PP	PODE- MOS	CIUDA- DANOS	UNIDAD POPULAR (IU)	Besteak / Otros	Eskubiderik gabe / Sin derecho	<18 urte / <18 años	Absten.	Ed-Ee / Ns-Nc
LANGABEZIA / EL DESEMPLEO	Gehitu / Habrá aumentado	31	26	32	41	23	33	20	36	35	26	43	38	29
	Berdin / Se mantendrá igual	34	37	36	27	29	32	35	36	35	29	21	37	38
	Gutxitu / Habrá disminuido	30	33	29	28	44	32	41	24	28	38	20	23	23
	Ed-Ee / Ns-Nc	5	4	4	4	3	3	4	3	2	7	16	3	9
SEGURTASUN EZA HERRI ETA HIRIETAN / LA INSEGURIDAD CIUDADANA	Gehitu / Habrá aumentado	29	28	22	33	34	29	31	25	35	26	26	28	34
	Berdin / Se mantendrá igual	51	52	57	50	51	54	50	62	55	49	54	54	44
	Gutxitu / Habrá disminuido	14	15	18	13	12	13	19	8	8	17	13	14	11
	Ed-Ee / Ns-Nc	5	6	3	4	3	4	0	5	1	8	8	4	11
ZERBITZU PUBLIKOEN KALITATEA / LA CALIDAD DE LOS SERVICIOS PÚBLICOS	Gehitu / Habrá aumentado	23	26	23	23	23	21	36	11	20	42	28	16	21
	Berdin / Se mantendrá igual	44	50	41	45	57	41	38	46	34	39	32	45	43
	Gutxitu / Habrá disminuido	28	21	33	30	18	35	26	38	46	13	25	34	28
	Ed-Ee / Ns-Nc	4	3	3	1	2	3	0	5	0	5	15	5	8
NORBERAREN BIZITZA ETA LANEKO EGINKIZUNAK BATERAGARRI EGITEKO AUKERA / LAS POSIBILIDADES DE CONCILIAR VIDA PERSONAL Y LABORAL	Gehitu / Habrá aumentado	17	17	18	20	21	20	24	15	17	20	8	15	13
	Berdin / Se mantendrá igual	51	57	50	53	47	49	49	49	46	51	55	52	48
	Gutxitu / Habrá disminuido	24	18	28	19	25	26	21	30	34	16	17	26	27
	Ed-Ee / Ns-Nc	8	8	4	8	7	5	6	7	3	13	19	7	13
JUBILAZIO PENTSI OAK / LAS PENSIONES DE JUBILACIÓN	Gehitu / Habrá aumentado	9	10	9	9	11	11	7	5	7	14	13	9	7
	Berdin / Se mantendrá igual	29	33	32	31	35	24	26	22	26	30	38	28	26
	Gutxitu / Habrá disminuido	55	52	55	57	49	60	65	69	66	39	34	57	57
	Ed-Ee / Ns-Nc	7	5	3	2	5	5	2	4	1	16	15	7	11
SEME/ALABA KOPURUA FAMILIAKO / EL NÚMERO DE HIJOS/AS POR FAMILIA	Gehitu / Habrá aumentado	6	5	6	3	5	5	4	5	2	11	13	7	4
	Berdin / Se mantendrá igual	36	41	38	38	34	33	23	31	41	44	32	35	30
	Gutxitu / Habrá disminuido	53	50	51	56	55	56	70	59	51	37	44	55	57
	Ed-Ee / Ns-Nc	6	4	5	2	6	5	2	5	5	8	11	3	10
Ehunek bertikalak / Porcentajes verticales		100	100	100	100	100	100	100	100	100	100	100	100	100
n (absolutu haztatu gabeak) / n (absolutos sin ponderar)		(2310)	(403)	(278)	(172)	(76)	(394)	(46)	(57)	(78)	(149)	(25)	(235)	(397)

2.3.2 – Euskal herritarren etorkizuneko ohitura eta azturak / Costumbres y hábitos de futuro de la población vasca

AIPATUKO DIZKIZUDAN OHITURA ETA AZTURA BAKOITZARI BURUZ, USTE DUZU BOST URTE BARRU EUSKADIN GEHITU EGINGO DELA, BERDIN JARRAITUKO DUELA ALA GUTXITU EGINGO DELA...? / CON RESPECTO A LAS SIGUIENTES COSTUMBRES Y HÁBITOS, DENTRO DE 5 AÑOS EN EUSKADI, ¿CREE QUE HABRÁ AUMENTADO, SE MANTENDRÁ IGUAL O HABRÁ DISMINUIDO...?

		Guztira / Total	LURRALDEA / TERRITORIO			SEXUA / SEXO		ADIN TALDEAK / GRUPOS DE EDAD			
			Araba	Bizkaia	Gipuzkoa	Gizona / Hombre	Emakumea / Mujer	18-29	30-45	46-64	≥ 65
ORDAINKETAK EGITEKO TELEFONO MUGIKORRA ERABILTZEAREN BAKETXEKO TXARTELAREN ORDEZ / EL USO DEL TELÉFONO MÓVIL PARA PAGAR, EN LUGAR DE USAR LA TARJETA DEL BANCO	Gehitu / Habrá aumentado	72	64	76	68	74	70	79	75	73	57
	Berdin / Se mantendrá igual	17	24	14	20	17	17	15	16	18	19
	Gutxitu / Habrá disminuido	4	7	2	4	4	4	2	4	3	5
	Ed-Ee / Ns-Nc	8	5	8	8	6	9	3	5	7	18
JANARI AURREPRESTATU ETA IZOZTUEN KONTSUMOA / EL CONSUMO DE ALIMENTOS PRECOCINADOS Y CONGELADOS	Gehitu / Habrá aumentado	63	61	67	59	66	61	67	61	65	61
	Berdin / Se mantendrá igual	26	29	22	31	25	27	24	27	24	28
	Gutxitu / Habrá disminuido	6	9	6	5	5	7	4	7	7	4
	Ed-Ee / Ns-Nc	5	2	5	6	5	5	5	4	4	7
GARRAIO PUBLIKOAREN ERABILERA / EL USO DEL TRANSPORTE PÚBLICO	Gehitu / Habrá aumentado	54	53	49	62	55	52	52	53	57	52
	Berdin / Se mantendrá igual	38	38	43	29	37	39	38	38	36	39
	Gutxitu / Habrá disminuido	5	8	4	5	5	4	7	5	4	3
	Ed-Ee / Ns-Nc	4	2	5	3	2	5	3	4	3	6
SUPERMERKATU HANDIETAN EROSTEKO OHITURA / EL HÁBITO DE HACER LA COMPRA EN LOS GRANDES SUPERMERCADOS	Gehitu / Habrá aumentado	51	61	47	53	53	50	50	50	50	56
	Berdin / Se mantendrá igual	39	30	43	37	38	41	40	40	41	36
	Gutxitu / Habrá disminuido	7	9	6	7	6	7	9	7	6	4
	Ed-Ee / Ns-Nc	3	1	3	3	3	3	2	3	3	4
KIROLEN PRAKTIKA / LA PRÁCTICA DEPORTIVA	Gehitu / Habrá aumentado	49	54	50	45	49	48	50	47	49	49
	Berdin / Se mantendrá igual	42	36	40	46	43	41	41	43	42	40
	Gutxitu / Habrá disminuido	5	8	5	3	4	5	6	6	3	3
	Ed-Ee / Ns-Nc	5	2	6	5	4	6	2	4	6	9
Ehuneko bertikalak / Porcentajes verticales		100	100	100	100	100	100	100	100	100	100
n (absolutu haztatu gabeak) / n (absolutos sin ponderar)		(2310)	(476)	(1050)	(784)	(1155)	(1155)	(495)	(686)	(650)	(479)

AIPATUKO DIZKIZUDAN OHITURA ETA AZTURA BAKOITZARI BURUZ, USTE DUZU BOST URTE BARRU EUSKADIN GEHITU EGINGO DELA, BERDIN JARRAITUKO DUELA ALA GUTXITU EGINGO DELA...? / CON RESPECTO A LAS SIGUIENTES COSTUMBRES Y HÁBITOS, DENTRO DE 5 AÑOS EN EUSKADI, ¿CREE QUE HABRÁ AUMENTADO, SE MANTENDRÁ IGUAL O HABRÁ DISMINUIDO...?

		Guztira / Total	LURRALDEA / TERRITORIO			SEXUA / SEXO		ADIN TALDEAK / GRUPOS DE EDAD			
			Araba	Bizkaia	Gipuzkoa	Gizona / Hombre	Emakumea / Mujer	18-29	30-45	46-64	≥ 65
ELIKAGAI EKOLOGIKOEN EDOTA BIDEZKO MERTKATARITZAKO PRODUKTUEN KONTSUMOA / EL CONSUMO DE ALIMENTOS ECOLÓGICOS Y/O DE PRODUCTOS DE COMERCIO JUSTO	Gehitu / Habrá aumentado	44	46	43	44	45	43	45	47	39	
	Berdin / Se mantendrá igual	38	34	39	37	38	38	40	38	35	39
	Gutxitu / Habrá disminuido	9	14	9	7	10	9	11	10	10	6
	Ed-Ee / Ns-Nc	9	5	8	11	8	10	7	7	8	16
AISIALDIRAKO DENBORA LIBREA / EL TIEMPO DEDICADO AL OCIO	Gehitu / Habrá aumentado	24	27	26	20	27	22	25	21	26	27
	Berdin / Se mantendrá igual	45	47	43	46	44	45	49	44	43	42
	Gutxitu / Habrá disminuido	25	24	25	24	24	25	21	29	25	21
	Ed-Ee / Ns-Nc	6	2	5	11	5	7	5	6	6	10
LIBURU ETA PRENTSAREN IRAKURKETA / LA LECTURA DE LIBROS Y PRENSA	Gehitu / Habrá aumentado	16	22	15	16	16	16	15	16	15	18
	Berdin / Se mantendrá igual	43	44	44	42	44	43	40	41	46	46
	Gutxitu / Habrá disminuido	35	32	35	36	37	34	41	37	34	27
	Ed-Ee / Ns-Nc	6	3	6	6	4	7	3	5	6	9
AURREZ AURREKO HARREMAN PERTSONALEI ESKAINITAKO DENBORA / EL TIEMPO DEDICADO A LAS RELACIONES PERSONALES CARA A CARA	Gehitu / Habrá aumentado	12	18	12	9	13	11	12	14	9	12
	Berdin / Se mantendrá igual	36	40	37	34	35	37	33	32	40	40
	Gutxitu / Habrá disminuido	47	39	47	50	48	46	51	50	46	39
	Ed-Ee / Ns-Nc	5	3	4	7	4	6	5	4	4	9
Ehuneko bertikalak / Porcentajes verticales		100	100	100	100	100	100	100	100	100	100
n (absolutu haztatu gabeak) / n (absolutos sin ponderar)		(2310)	(476)	(1050)	(784)	(1155)	(1155)	(495)	(686)	(650)	(479)

AIPATUKO DIZKIZUDAN OHITURA ETA AZTURA BAKOITZARI BURUZ, USTE DUZU BOST URTE BARRU EUSKADIN GEHITU EGINGO DELA, BERDIN JARRAITUKO DUELA ALA GUTXITU EGINGO DELA...? / CON RESPECTO A LAS SIGUIENTES COSTUMBRES Y HÁBITOS, DENTRO DE 5 AÑOS EN EUSKADI, ¿CREE QUE HABRÁ AUMENTADO, SE MANTENDRÁ IGUAL O HABRÁ DISMINUIDO...?

		Guztira / Total	JAIOTERRIA / LUGAR DE NACIMIENTO			KLASE SOZIALA / CLASE SOCIAL		
			EAE+Nafarroa / CAPV+Navarra	Estatua Estado	Atzerria / Extranjero	Baxua / Baja	Erdikoa / Media	Altua / Alta
ORDAINKETAK EGITEKO TELEFONO MUGIKORRA ERABILTZEA BANKETXEKO TXARTELAREN ORDEZ / EL USO DEL TELÉFONO MÓVIL PARA PAGAR, EN LUGAR DE USAR LA TARJETA DEL BANCO	Gehitu / Habrá aumentado	72	75	62	70	72	72	81
	Berdin / Se mantendrá igual	17	16	19	20	15	18	16
	Gutxitu / Habrá disminuido	4	3	5	3	3	4	1
	Ed-Ee / Ns-Nc	8	6	14	7	9	6	2
JANARI AURREPRESTATU ETA IZOZTUEN KONTSUMOA / EL CONSUMO DE ALIMENTOS PRECOCINADOS Y CONGELADOS	Gehitu / Habrá aumentado	63	65	62	59	66	62	68
	Berdin / Se mantendrá igual	26	25	25	29	22	28	27
	Gutxitu / Habrá disminuido	6	5	7	6	6	6	4
	Ed-Ee / Ns-Nc	5	5	6	5	6	4	1
GARRAIO PUBLIKOAREN ERABILERA / EL USO DEL TRANSPORTE PÚBLICO	Gehitu / Habrá aumentado	54	55	48	52	53	54	60
	Berdin / Se mantendrá igual	38	37	40	37	36	40	36
	Gutxitu / Habrá disminuido	5	4	6	6	6	4	1
	Ed-Ee / Ns-Nc	4	3	6	5	5	3	3
SUPERMERKATU HANDIETAN EROSTEKO OHITURA / EL HÁBITO DE HACER LA COMPRA EN LOS GRANDES SUPERMERCADOS	Gehitu / Habrá aumentado	51	53	48	48	52	51	47
	Berdin / Se mantendrá igual	39	38	41	42	39	40	45
	Gutxitu / Habrá disminuido	7	7	5	7	5	7	7
	Ed-Ee / Ns-Nc	3	2	5	4	4	2	1
KIROLEN PRAKTIKA / LA PRÁCTICA DEPORTIVA	Gehitu / Habrá aumentado	49	49	50	46	49	49	50
	Berdin / Se mantendrá igual	42	43	37	41	39	44	44
	Gutxitu / Habrá disminuido	5	4	4	7	5	4	5
	Ed-Ee / Ns-Nc	5	4	9	6	7	3	1
Ehuneko bertikalak / Porcentajes verticales		100	100	100	100	100	100	100
n (absolutu haztatu gabeak) / n (absolutos sin ponderar)		(2310)	(1606)	(403)	(299)	(961)	(1195)	(113)

AIPATUKO DIKIZUDAN OHITURA ETA AZTURA BAKOITZARI BURUZ, USTE DUZU BOST URTE BARRU EUSKADIN GEHITU EGINGO DELA, BERDIN JARRAITUKO DUELA ALA GUTXITU EGINGO DELA...? / CON RESPECTO A LAS SIGUIENTES COSTUMBRES Y HÁBITOS, DENTRO DE 5 AÑOS EN EUSKADI, ¿CREE QUE HABRÁ AUMENTADO, SE MANTENDRÁ IGUAL O HABRÁ DISMINUIDO...?

		Guztira / Total	JAIOTERRIA / LUGAR DE NACIMIENTO			KLASE SOZIALA / CLASE SOCIAL		
			EAE+Nafarroa / CAPV+Navarra	Estatua Estado	Atzerria / Extranjero	Baxua / Baja	Erdikoa / Media	Altua / Alta
ELIKAGAI EKOLOGIKOEN EDOTA BIDEZKO MERKATARITZAKO PRODUKTUEN KONTSUMOA / EL CONSUMO DE ALIMENTOS ECOLÓGICOS Y/O DE PRODUCTOS DE COMERCIO JUSTO	Gehitu / Habrá aumentado	44	47	38	36	41	46	50
	Berdin / Se mantendrá igual	38	37	39	40	37	38	43
	Gutxitu / Habrá disminuido	9	9	8	13	12	8	3
	Ed-Ee / Ns-Nc	9	7	15	11	10	8	3
ASIALDIRAKO DENBORA LIBREA / EL TIEMPO DEDICADO AL OCIO	Gehitu / Habrá aumentado	24	23	28	26	24	25	29
	Berdin / Se mantendrá igual	45	44	42	49	42	46	47
	Gutxitu / Habrá disminuido	25	27	20	18	28	23	22
	Ed-Ee / Ns-Nc	6	5	10	7	6	6	2
LIBURU ETA PRENTSAREN IRAKURKETA / LA LECTURA DE LIBROS Y PRENSA	Gehitu / Habrá aumentado	16	15	16	22	18	15	9
	Berdin / Se mantendrá igual	43	44	43	40	42	45	42
	Gutxitu / Habrá disminuido	35	37	32	31	33	36	47
	Ed-Ee / Ns-Nc	6	5	9	8	7	4	2
AURREZ AURREKO HARREMAN PERTSONALEI ESKAINITAKO DENBORA / EL TIEMPO DEDICADO A LAS RELACIONES PERSONALES CARA A CARA	Gehitu / Habrá aumentado	12	11	13	16	11	12	10
	Berdin / Se mantendrá igual	36	36	37	36	34	37	43
	Gutxitu / Habrá disminuido	47	49	43	43	49	46	42
	Ed-Ee / Ns-Nc	5	4	7	6	5	4	5
Ehuneko bertikalak / Porcentajes verticales		100	100	100	100	100	100	100
n (absolutu haztatu gabeak) / n (absolutos sin ponderar)		(2310)	(1606)	(403)	(299)	(961)	(1195)	(113)

AIPATUKO DIZKIZUDAN OHITURA ETA AZTURA BAKOITZARI BURUZ, USTE DUZU BOST URTE BARRU EUSKADIN GEHITU EGINGO DELA, BERDIN JARRAITUKO DUELA ALA GUTXITU EGINGO DELA...? /
CON RESPECTO A LAS SIGUIENTES COSTUMBRES Y HÁBITOS, DENTRO DE 5 AÑOS EN EUSKADI, ¿CREE QUE HABRÁ AUMENTADO, SE MANTENDRÁ IGUAL O HABRÁ DISMINUIDO...?

		Guztira / Total	2015eko HAUTESKUNDE OROKORRETAKO BOTO-OROIMENA / RECUERDO DE VOTO EN ELECCIONES GENERALES 2015											
			EAJ/ PNV	EH BILDU	PSE-EE	PP	PODE- MOS	CIUDA- DANOS	UNIDAD POPULAR (IU)	Besteak / Otros	Eskubiderik gabe / Sin derecho	<18 urte / <18 años	Absten.	Ed-Ee / Ns-Nc
ORDAINKETAK EGITEKO TELEFONO MUGIKORRA ERABILTZEA BANKETXEKO TXARTELAREN ORDEZ / EL USO DEL TELÉFONO MÓVIL PARA PAGAR, EN LUGAR DE USAR LA TARJETA DEL BANCO	Gehitu / Habrá aumentado	72	74	75	69	66	76	75	71	78	68	87	76	64
	Berdin / Se mantendrá igual	17	16	16	19	19	18	13	22	10	22	13	13	18
	Gutxitu / Habrá disminuido	4	2	4	4	9	2	9	1	7	3	0	4	2
	Ed-Ee / Ns-Nc	8	7	5	9	7	4	2	5	5	7	0	7	16
JANARI AURREPRESTATU ETA IZOZTUEN KONTSUMOA / EL CONSUMO DE ALIMENTOS PRECOCINADOS Y CONGELADOS	Gehitu / Habrá aumentado	63	61	65	64	66	67	70	65	58	61	67	66	59
	Berdin / Se mantendrá igual	26	32	24	28	23	22	13	30	32	27	17	25	26
	Gutxitu / Habrá disminuido	6	4	8	3	7	8	13	3	4	7	4	4	5
	Ed-Ee / Ns-Nc	5	3	3	4	4	3	4	1	6	5	11	4	10
GARRAIO PUBLIKOAREN ERABILERA / EL USO DEL TRANSPORTE PÚBLICO	Gehitu / Habrá aumentado	54	59	52	51	49	59	67	54	40	51	62	50	52
	Berdin / Se mantendrá igual	38	36	44	43	43	33	25	38	51	35	33	42	34
	Gutxitu / Habrá disminuido	5	2	3	4	6	6	8	3	6	7	4	6	4
	Ed-Ee / Ns-Nc	4	4	1	2	2	2	0	5	4	7	0	3	9
SUPERMERKATU HANDIETAN EROSTEKO OHITURA / EL HÁBITO DE HACER LA COMPRA EN LOS GRANDES SUPERMERCADOS	Gehitu / Habrá aumentado	51	56	56	50	55	49	56	61	48	50	48	48	47
	Berdin / Se mantendrá igual	39	39	35	41	37	41	35	34	44	39	34	45	38
	Gutxitu / Habrá disminuido	7	3	8	7	8	8	6	2	6	6	13	6	7
	Ed-Ee / Ns-Nc	3	1	2	3	0	2	2	3	1	5	4	1	8
KIROLEN PRAKTIKA / LA PRÁCTICA DEPORTIVA	Gehitu / Habrá aumentado	49	52	49	39	54	50	57	49	32	54	45	51	45
	Berdin / Se mantendrá igual	42	42	44	49	37	42	33	45	61	34	43	42	41
	Gutxitu / Habrá disminuido	5	1	6	6	5	6	11	2	2	5	4	4	5
	Ed-Ee / Ns-Nc	5	6	1	6	4	1	0	3	5	7	8	4	9
Ehunek bertikalak / Porcentajes verticales		100	100	100	100	100	100	100	100	100	100	100	100	100
n (absolutu haztatu gabeak) / n (absolutos sin ponderar)		(2310)	(403)	(278)	(172)	(76)	(394)	(46)	(57)	(78)	(149)	(25)	(235)	(397)

AIPATUKO DIZKIZUDAN OHITURA ETA AZTURA BAKOITZARI BURUZ, USTE DUZU BOST URTE BARRU EUSKADIN GEHITU EGINGO DELA, BERDIN JARRAITUKO DUELA ALA GUTXITU EGINGO DELA...? / CON RESPECTO A LAS SIGUIENTES COSTUMBRES Y HÁBITOS, DENTRO DE 5 AÑOS EN EUSKADI, ¿CREE QUE HABRÁ AUMENTADO, SE MANTENDRÁ IGUAL O HABRÁ DISMINUIDO...?

		Guztira / Total	2015eko HAUTESKUNDE OROKORRETAKO BOTO-OROIMENA / RECUERDO DE VOTO EN ELECCIONES GENERALES 2015											
			EAJ/PNV	EH BILDU	PSE-EE	PP	PODE-MOS	CIUDA-DANOS	UNIDAD POPULAR (IU)	Besteak / Otros	Eskubiderik gabe / Sin derecho	<18 urte / <18 años	Absten.	Ed-Ee / Ns-Nc
ELIKAGAI EKOLOGIKOEN EDOTA BIDEZKO MERKATARITZAKO PRODUKTUEN KONTSUMOA / EL CONSUMO DE ALIMENTOS ECOLÓGICOS Y/O DE PRODUCTOS DE COMERCIO JUSTO	Gehitu / Habrá aumentado	44	49	52	39	47	47	53	42	30	35	38	47	38
	Berdin / Se mantendrá igual	38	35	34	46	37	37	36	44	44	37	48	38	39
	Gutxitu / Habrá disminuido	9	6	10	7	9	10	11	11	15	15	2	10	8
	Ed-Ee / Ns-Nc	9	10	4	9	7	7	0	3	10	13	12	5	15
AISIALDIRAKO DENBORA LIBREA / EL TIEMPO DEDICADO AL OCIO	Gehitu / Habrá aumentado	24	29	20	27	30	24	19	28	25	27	31	22	22
	Berdin / Se mantendrá igual	45	47	42	46	36	42	57	35	49	48	45	46	44
	Gutxitu / Habrá disminuido	25	19	34	21	28	29	22	37	21	19	12	25	23
	Ed-Ee / Ns-Nc	6	4	4	5	7	5	2	0	5	6	12	7	11
LIBURU ETA PRENTSAREN IRAKURKETA / LA LECTURA DE LIBROS Y PRENSA	Gehitu / Habrá aumentado	16	17	15	12	19	19	12	10	6	23	8	13	16
	Berdin / Se mantendrá igual	43	47	46	48	46	37	43	41	51	39	25	40	45
	Gutxitu / Habrá disminuido	35	28	37	36	30	41	45	46	40	31	63	41	28
	Ed-Ee / Ns-Nc	6	8	2	4	5	2	0	3	3	8	4	6	11
AURREZ AURREKO HARREMAN PERTSONALEI ESKAINITAKO DENBORA / EL TIEMPO DEDICADO A LAS RELACIONES PERSONALES CARA A CARA	Gehitu / Habrá aumentado	12	12	11	13	15	14	15	16	9	18	6	9	9
	Berdin / Se mantendrá igual	36	40	34	40	43	31	33	26	27	33	18	40	38
	Gutxitu / Habrá disminuido	47	44	52	43	41	53	52	52	62	42	68	48	42
	Ed-Ee / Ns-Nc	5	4	3	4	0	3	0	6	1	7	8	3	11
Ehunek bertikalak / Porcentajes verticales		100	100	100	100	100	100	100	100	100	100	100	100	100
n (absolutu haztatu gabeak) / n (absolutos sin ponderar)		(2310)	(403)	(278)	(172)	(76)	(394)	(46)	(57)	(78)	(149)	(25)	(235)	(397)

2.3.3 - Etorkizuneko erronka nagusiak / Principales retos de futuro

ZURE USTEZ, JARRAIAN ESANGO DIZKIZUDANEN ARTEAN ZEIN DIRA EUSKADIK ETORKIZUNEAN AURRE EGIN BEHARREKO 2 ERRONKA NAGUSIAK? / EN SU OPINIÓN, ¿CUÁLES DE ENTRE LAS SIGUIENTES SON LOS 2 PRINCIPALES RETOS QUE EUSKADI HA DE ENFRENTAR PARA EL FUTURO?

	Guztira / Total	LURRALDEA / TERRITORIO			SEXUA / SEXO		ADIN TALDEAK / GRUPOS DE EDAD			
		Araba	Bizkaia	Gipuzkoa	Gizona / Hombre	Emakumea / Mujer	18-29	30-45	46-64	≥ 65
Langabezia / El desempleo	64	65	65	62	63	65	63	69	60	63
Biztanleria zahartzea / El envejecimiento de la población	34	34	37	29	34	34	18	28	44	47
Gizarte desberdintasunak / Las desigualdades sociales	26	23	28	23	27	25	25	28	26	23
Hazkunde ekonomikorik eza / La falta de crecimiento económico	22	23	23	20	22	22	20	22	25	21
Etorkinen integrazioa / La integración de las y los inmigrantes	8	9	5	11	8	8	11	10	7	2
Gizon eta emakumeen arteko desberdintasuna / La desigualdad entre hombres y mujeres	7	8	6	9	6	8	10	6	7	7
Bakearen eta elkarbizitzaren sendotzea / La consolidación de la paz y la convivencia	7	6	7	9	9	6	6	7	10	6
Euskadi eta Espainiaren arteko harremana / La relación de Euskadi con España	7	7	7	8	8	7	12	8	5	5
Euskararen berreskurapena / La recuperación del euskera	7	4	7	7	6	7	15	6	3	4
Klima aldaketa / El cambio climático	5	4	4	6	5	5	7	6	3	4
Horietako bat ere ez / Ninguna de ellas	1	2	0	0	1	0	0	1	1	0
Ed-Ee / Ns-Nc	3	3	2	5	2	4	4	2	2	4
n (absolutu haztatu gabeak) / n (absolutos sin ponderar)	(2310)	(476)	(1050)	(784)	(1155)	(1155)	(495)	(686)	(650)	(479)

	Guztira / Total	JAIOTERRIA / LUGAR DE NACIMIENTO			KLASE SOZIALA / CLASE SOCIAL		
		EAE+Nafarroa / CAPV+Navarra	Estatua Estado	Atzerria / Extranjero	Baxua / Baja	Erdikoa / Media	Altua / Alta
Langabezia / El desempleo	64	64	63	64	63	65	56
Biztanleria zahartzea / El envejecimiento de la población	34	34	47	20	32	36	35
Gizarte desberdintasunak / Las desigualdades sociales	26	26	27	24	27	25	24
Hazkunde ekonomikorik eza / La falta de crecimiento económico	22	21	23	25	24	20	26
Etorkinen integrazioa / La integración de las y los inmigrantes	8	7	3	17	8	7	9
Gizon eta emakumeen arteko desberdintasuna / La desigualdad entre hombres y mujeres	7	8	6	6	8	7	6
Bakearen eta elkarbizitzaren sendotzea / La consolidación de la paz y la convivencia	7	8	6	5	6	8	11
Euskadi eta Espainiaren arteko harremana / La relación de Euskadi con España	7	8	5	6	6	8	13
Euskararen berreskurapena / La recuperación del euskera	7	8	2	4	5	8	8
Klima aldaketa / El cambio climático	5	5	4	7	5	5	6
Horietako bat ere ez / Ninguna de ellas	1	1	0	1	0	1	0
Ed-Ee / Ns-Nc	3	2	3	7	4	2	1
n (absolutu haztatu gabeak) / n (absolutos sin ponderar)	(2310)	(1606)	(403)	(299)	(961)	(1195)	(113)

Ehunekoen batura ez da 100 bi erantzun eman ahal zirelako / Los porcentajes no suman 100 porque se podían dar dos respuestas

ZURE USTEZ, JARRAIAN ESANGO DIZKIZUDANEN ARTEAN ZEIN DIRA EUSKADIK ETORKIZUNEAN AURRE EGIN BEHARREKO 2 ERRONKA NAGUSIAK? / EN SU OPINIÓN, ¿CUÁLES DE ENTRE LAS SIGUIENTES SON LOS 2 PRINCIPALES RETOS QUE EUSKADI HA DE ENFRENTAR PARA EL FUTURO?

	Guztira / Total	2015eko HAUTESKUNDE OROKORRETAKO BOTO-OROIMENA / RECUERDO DE VOTO EN ELECCIONES GENERALES 2015											
		EAJ/PNV	EH BILDU	PSE-EE	PP	PODE-MOS	CIUDADANOS	UNIDAD POPULAR (U)	Besteak / Otros	Eskubiderik gabe / Sin derecho	<18 urte / <18 años	Absten.	Ed-Ee / Ns-Nc
Langabezia / El desempleo	64	67	55	66	54	63	61	69	58	62	74	67	68
Biztanleria zahartzea / El envejecimiento de la población	34	44	19	48	49	34	50	34	47	17	17	28	34
Gizarte desberdintasunak / Las desigualdades sociales	26	21	33	29	12	35	24	40	25	24	8	28	20
Hazkunde ekonomikorik eza / La falta de crecimiento económico	22	23	16	27	26	19	24	18	29	22	25	25	21
Etorkinen integrazioa / La integración de las y los inmigrantes	8	5	5	3	7	6	13	10	7	22	4	7	7
Gizon eta emakumeen arteko desberdintasuna / La desigualdad entre hombres y mujeres	7	8	11	4	5	10	5	10	3	7	8	6	8
Bakearen eta elkarbizitzaren sendotzea / La consolidación de la paz y la convivencia	7	8	11	7	12	5	4	8	5	5	0	8	8
Euskadi eta Espainiaren arteko harremana / La relación de Euskadi con España	7	7	16	0	10	8	14	8	5	8	19	4	4
Euskararen berreskurapena / La recuperación del euskera	7	4	20	2	0	5	2	1	6	5	16	9	5
Klima aldaketa / El cambio climático	5	3	8	2	6	6	2	2	7	6	4	5	5
Horietako bat ere ez / Ninguna de ellas	1	0	1	0	2	1	0	0	0	1	0	0	0
Ed-Ee / Ns-Nc	3	2	0	2	3	1	0	0	2	7	4	2	6
n (absolutu haztatu gabeak) / n (absolutos sin ponderar)	(2310)	(403)	(278)	(172)	(76)	(394)	(46)	(57)	(78)	(149)	(25)	(235)	(397)

Ehuneko batura ez da 100 bi erantzun eman ahal zirelako / Los porcentajes no suman 100 porque se podían dar dos respuestas

3 – Espainiako eta Euskadiko Gobernuen gestioaren balorazioa / Valoración de la gestión de los Gobiernos de España y Euskadi

3.1 – Eusko Jaurlaritzaren gestioaren balorazio orokorra / Valoración global de la gestión del Gobierno Vasco

ORO HAR, NOLA BALORATZEN DUZU AZKEN URTEBETEAN EUSKO JAURLARITZAK EGINDAKO GESTIOA? OTIK 10ERAKO ESKALA ERABILIZ, NON 0AK OSO TXARRA DELA ETA 10AK OSO ONA DELA ESAN NAHI DUTEN /

EN CONJUNTO, ¿CÓMO VALORA LA GESTIÓN DEL GOBIERNO VASCO EN EL ÚLTIMO AÑO, UTILIZANDO UNA ESCALA DE 0 A 10, EN LA QUE 0 SIGNIFICA MUY MALA Y EL 10 MUY BUENA?

	Guztira / Total	LURRALDEA / TERRITORIO			SEXUA / SEXO		ADIN TALDEAK / GRUPOS DE EDAD			
		Araba	Bizkaia	Gipuzkoa	Gizona / Hombre	Emakumea / Mujer	18-29	30-45	46-64	≥ 65
	5,5	5,0	5,6	5,6	5,4	5,6	5,5	5,4	5,4	5,9
n (absolutu haztatu gabeak) / n (absolutos sin ponderar)	(2128)	(463)	(983)	(682)	(1077)	(1051)	(452)	(626)	(609)	(441)

	Guztira / Total	JAIOTERRIA / LUGAR DE NACIMIENTO			KLASE SOZIALA / CLASE SOCIAL		
		EAE+Nafarroa / CAPV+Navarra	Estatua Estado	Atzerria / Extranjero	Baxua / Baja	Erdikoa / Media	Altua / Alta
	5,5	5,3	5,7	6,5	5,3	5,7	6,0
n (absolutu haztatu gabeak) / n (absolutos sin ponderar)	(2128)	(1503)	(357)	(267)	(875)	(1116)	(107)

	Guztira / Total	2015eko HAUTESKUNDE OROKORRETAKO BOTO-OROIMENA / RECUERDO DE VOTO EN ELECCIONES GENERALES 2015											
		EAJ/PNV	EH BILDU	PSE-EE	PP	PODEMOS	CIUDA- DANOS	UNIDAD POPULAR (IU)	Besteak / Otros	Eskubiderik gabe / Sin derecho	<18 urte / <18 años	Absten.	Ed-Ee / Ns-Nc
	5,5	6,7	4,6	5,8	5,4	5,1	5,4	5,2	4,8	6,8	5,8	5,0	5,4
n (absolutu haztatu gabeak) / n (absolutos sin ponderar)	(2128)	(394)	(270)	(158)	(74)	(378)	(45)	(53)	(72)	(133)	(16)	(211)	(324)

Batezbestekoak (0=oso txarra; 10=oso ona) / Media (0=muy mala; 10 =muy buena)

3.2 – Espainiako jarduneko Gobernuaren gestioaren balorazio orokorra / Valoración de la gestión global del Gobierno Español en funciones

OTIK 10ERAKO ESKALA BERA ERABILIZ, BALORATU EZAZU EGUNGO JARDUNEKO ESPAINIAKO GOBERNUAREN GESTIOA /
UTILIZANDO LA MISMA ESCALA DE 0 A 10, VALORE, EN GENERAL, LA GESTIÓN DEL ACTUAL GOBIERNO ESPAÑOL EN FUNCIONES

	Guztira / Total	LURRALDEA / TERRITORIO			SEXUA / SEXO		ADIN TALDEAK / GRUPOS DE EDAD			
		Araba	Bizkaia	Gipuzkoa	Gizona / Hombre	Emakumea / Mujer	18-29	30-45	46-64	≥ 65
	2,4	2,9	2,2	2,4	2,2	2,5	2,5	2,3	2,1	2,6
n (absolutu haztatu gabeak) / n (absolutos sin ponderar)	(2150)	(466)	(1005)	(679)	(1094)	(1056)	(453)	(638)	(617)	(442)

	Guztira / Total	JAIOTERRIA / LUGAR DE NACIMIENTO			KLASE SOZIALA / CLASE SOCIAL		
		EAE+Nafarroa / CAPV+Navarra	Estatua Estado	Atzerria / Extranjero	Baxua / Baja	Erdikoa / Media	Altua / Alta
	2,4	2,1	2,8	3,5	2,2	2,5	2,6
n (absolutu haztatu gabeak) / n (absolutos sin ponderar)	(2150)	(1522)	(367)	(260)	(894)	(1121)	(108)

	Guztira / Total	2015eko HAUTESKUNDE OROKORRETAKO BOTO-OROIMENA / RECUERDO DE VOTO EN ELECCIONES GENERALES 2015											
		EAJ/PNV	EH BILDU	PSE-EE	PP	PODEMOS	CIUDA- DANOS	UNIDAD POPULAR (IU)	Besteak / Otros	Eskubiderik gabe / Sin derecho	<18 urte / <18 años	Absten.	Ed-Ee / Ns-Nc
	2,4	2,1	1,5	2,6	5,0	1,7	2,8	1,6	2,2	3,7	3,2	2,0	2,3
n (absolutu haztatu gabeak) / n (absolutos sin ponderar)	(2150)	(387)	(270)	(163)	(72)	(386)	(44)	(56)	(76)	(127)	(19)	(215)	(335)

Batezbestekoak (0=oso txarra; 10=oso ona) / Media (0=muy mala; 10 =muy buena)

4 – Jarrera eta balio politikoak / Actitudes y valores políticos

4.1 – Politikarekiko interesa / Interés por la política

ORO HAR, NOLAKO INTERESA DUZU POLITIKAZ? / EN GENERAL, ¿EN QUÉ MEDIDA ESTÁ UD. INTERESADO/A EN LA POLÍTICA?

	Guztira / Total	LURRALDEA / TERRITORIO			SEXUA / SEXO		ADIN TALDEAK / GRUPOS DE EDAD			
		Araba	Bizkaia	Gipuzkoa	Gizona / Hombre	Emakumea / Mujer	18-29	30-45	46-64	≥ 65
Interes handia / Muy interesado/a	7	4	7	9	10	5	8	8	8	5
Nahikoa interes / Bastante interesado/a	22	18	22	24	25	20	20	21	26	20
Interes gutxi / Poco interesado/a	34	31	37	31	33	35	41	37	30	28
Batere interesik ez / Nada interesado/a	36	47	34	34	32	39	30	33	35	47
Ed-Ee / Ns-Nc	1	0	0	2	1	1	1	1	0	0
Ehuneke bertikalak / Porcentajes verticales	100	100	100	100	100	100	100	100	100	100
n (absolutu haztatu gabeak) / n (absolutos sin ponderar)	(2310)	(476)	(1050)	(784)	(1155)	(1155)	(495)	(686)	(650)	(479)

	Guztira / Total	JAIOTERRIA / LUGAR DE NACIMIENTO			KLASE SOZIALA / CLASE SOCIAL		
		EAE+Nafarroa / CAPV+Navarra	Estatua Estado	Atzerria / Extranjero	Baxua / Baja	Erdikoa / Media	Altua / Alta
Interes handia / Muy interesado/a	7	8	5	6	8	7	9
Nahikoa interes / Bastante interesado/a	22	26	15	12	19	24	33
Interes gutxi / Poco interesado/a	34	35	32	34	32	36	34
Batere interesik ez / Nada interesado/a	36	30	47	45	40	33	24
Ed-Ee / Ns-Nc	1	1	0	3	1	1	0
Ehuneke bertikalak / Porcentajes verticales	100	100	100	100	100	100	100
n (absolutu haztatu gabeak) / n (absolutos sin ponderar)	(2310)	(1606)	(403)	(299)	(961)	(1195)	(113)

	Guztira / Total	2015eko HAUTESKUNDE OROKORRETAKO BOTO-OROIMENA / RECUERDO DE VOTO EN ELECCIONES GENERALES 2015											
		EAJ/PNV	EH BILDU	PSE-EE	PP	PODEMOS	CIUDADANOS	UNIDAD POPULAR (IU)	Besteak / Otros	Eskubiderik gabe / Sin derecho	<18 urte / <18 años	Absten.	Ed-Ee / Ns-Nc
Interes handia / Muy interesado/a	7	4	21	4	6	10	4	20	6	7	0	4	4
Nahikoa interes / Bastante interesado/a	22	27	39	17	25	32	19	35	21	9	24	10	18
Interes gutxi / Poco interesado/a	34	38	25	37	30	34	55	30	36	31	52	35	32
Batere interesik ez / Nada interesado/a	36	29	14	42	38	24	21	16	36	51	25	51	43
Ed-Ee / Ns-Nc	1	1	0	1	1	0	0	0	1	2	0	0	3
Ehuneke bertikalak / Porcentajes verticales	100	100	100	100	100	100	100	100	100	100	100	100	100
n (absolutu haztatu gabeak) / n (absolutos sin ponderar)	(2310)	(403)	(278)	(172)	(76)	(394)	(46)	(57)	(78)	(149)	(25)	(235)	(397)

4.2 – Alderdi politikoaren batekiko hurbiltasuna / Proximidad con algún partido político

PARTIDU POLITIKOREN BATETIK HURBIL SENTITZEN ZARA? / ¿SE SIENTE PRÓXIMO/A A ALGÚN PARTIDO POLÍTICO?

	Guztira / Total	LURRALDEA / TERRITORIO			SEXUA / SEXO		ADIN TALDEAK / GRUPOS DE EDAD			
		Araba	Bizkaia	Gipuzkoa	Gizona / Hombre	Emakumea / Mujer	18-29	30-45	46-64	≥ 65
Oso hurbil / Muy próximo/a	5	3	5	5	5	4	4	4	5	7
Nahikoa hurbil / Bastante próximo/a	13	8	13	15	16	10	10	12	15	17
Apur bat / Algo próximo/a	15	14	15	15	14	15	17	13	16	12
Ez oso hurbil / Poco próximo/a	15	13	16	15	15	15	18	16	14	13
Batere hurbil ez / Nada próximo/a	51	62	50	48	48	53	49	53	50	51
Ed-Ee / Ns-Nc	1	0	1	3	1	2	2	2	1	1
Ehuneko bertikalak / Porcentajes verticales	100	100	100	100	100	100	100	100	100	100
n (absolutu haztatu gabeak) / n (absolutos sin ponderar)	(2310)	(476)	(1050)	(784)	(1155)	(1155)	(495)	(686)	(650)	(479)

	Guztira / Total	JAIOTERRIA / LUGAR DE NACIMIENTO			KLASE SOZIALA / CLASE SOCIAL		
		EAE+Nafarroa / CAPV+Navarra	Estatua Estado	Atzerria / Extranjero	Baxua / Baja	Erdikoa / Media	Altua / Alta
Oso hurbil / Muy próximo/a	5	6	3	2	5	4	6
Nahikoa hurbil / Bastante próximo/a	13	15	11	6	11	15	14
Apur bat / Algo próximo/a	15	16	14	8	11	17	17
Ez oso hurbil / Poco próximo/a	15	16	14	14	13	15	24
Batere hurbil ez / Nada próximo/a	51	46	58	65	57	47	39
Ed-Ee / Ns-Nc	1	1	1	4	2	1	0
Ehuneko bertikalak / Porcentajes verticales	100	100	100	100	100	100	100
n (absolutu haztatu gabeak) / n (absolutos sin ponderar)	(2310)	(1606)	(403)	(299)	(961)	(1195)	(113)

	Guztira / Total	2015eko HAUTESKUNDE OROKORRETAKO BOTO-OROIMENA / RECUERDO DE VOTO EN ELECCIONES GENERALES 2015											
		EAJ/PNV	EH BILDU	PSE-EE	PP	PODEMOS	CIUDA- DANOS	UNIDAD POPULAR (IU)	Besteak / Otros	Eskubiderik gabe / Sin derecho	<18 urte / <18 años	Absten.	Ed-Ee / Ns-Nc
Oso hurbil / Muy próximo/a	5	8	15	3	5	5	5	12	0	2	0	1	1
Nahikoa hurbil / Bastante próximo/a	13	19	32	12	17	16	8	20	4	5	4	4	9
Apur bat / Algo próximo/a	15	20	20	18	15	20	17	23	6	7	18	9	10
Ez oso hurbil / Poco próximo/a	15	17	9	16	16	18	15	17	13	12	23	12	18
Batere hurbil ez / Nada próximo/a	51	36	22	50	48	40	54	28	76	70	55	73	59
Ed-Ee / Ns-Nc	1	1	1	1	0	0	0	0	1	4	0	2	3
Ehuneko bertikalak / Porcentajes verticales	100	100	100	100	100	100	100	100	100	100	100	100	100
n (absolutu haztatu gabeak) / n (absolutos sin ponderar)	(2310)	(403)	(278)	(172)	(76)	(394)	(46)	(57)	(78)	(149)	(25)	(235)	(397)

4.3 – Sinpatia politikoak / Simpatías políticas

0-TIK 10-ERAKO ESKALA ERABILIZ, 0-AK INOLAKO SINPATIARIK EZ ETA 10-AK SINPATIA HANDIA ESAN NAHI DUTELARIK, ZENBATEKO SINPATIA SORTZEN DIZUTE ONDOKO ALDERDI POLITIKOEK? / ¿QUÉ GRADO DE SIMPATÍA SIENTE POR CADA UNA DE LAS SIGUIENTES OPCIONES POLÍTICAS, EN UNA ESCALA DE 0 A 10, EN LA QUE EL 0 SIGNIFICA NINGUNA SIMPATÍA Y EL 10 MUCHA SIMPATÍA?

	Guztira / Total	LURRALDEA / TERRITORIO			SEXUA / SEXO		ADIN TALDEAK / GRUPOS DE EDAD			
		Araba	Bizkaia	Gipuzkoa	Gizona / Hombre	Emakumea / Mujer	18-29	30-45	46-64	≥ 65
EAJ / PNV	4,6	3,7	5,0	4,2	4,5	4,7	4,3	4,3	4,7	5,2
n (absolutu haztatu gabeak) / n (absolutos sin ponderar)	(2043)	(455)	(951)	(637)	(1048)	(995)	(443)	(604)	(574)	(422)
PODEMOS – AHAL DUGU	3,7	3,4	3,8	3,8	3,9	3,6	4,6	4,1	3,6	2,3
n (absolutu haztatu gabeak) / n (absolutos sin ponderar)	(1977)	(445)	(911)	(621)	(1024)	(953)	(439)	(591)	(554)	(393)
EH BILDU	3,4	2,7	3,4	3,6	3,6	3,1	4,3	3,7	3,2	2,0
n (absolutu haztatu gabeak) / n (absolutos sin ponderar)	(1979)	(447)	(913)	(619)	(1023)	(956)	(430)	(592)	(558)	(399)
IU-EZKER ANITZA	3,2	3,2	3,3	3,2	3,3	3,1	3,7	3,5	3,3	2,2
n (absolutu haztatu gabeak) / n (absolutos sin ponderar)	(1917)	(441)	(875)	(601)	(999)	(918)	(416)	(572)	(542)	(387)
PSE-EE	3,1	3,2	3,3	2,9	3,0	3,3	3,2	3,1	3,1	3,3
n (absolutu haztatu gabeak) / n (absolutos sin ponderar)	(2019)	(457)	(933)	(629)	(1035)	(984)	(435)	(608)	(565)	(411)
CIUDADANOS	2,3	2,6	2,2	2,2	2,1	2,5	2,4	2,3	2,2	2,2
n (absolutu haztatu gabeak) / n (absolutos sin ponderar)	(1967)	(445)	(906)	(616)	(1019)	(948)	(434)	(585)	(557)	(391)
UPyD	1,7	1,9	1,7	1,7	1,6	1,8	2,1	1,8	1,6	1,5
n (absolutu haztatu gabeak) / n (absolutos sin ponderar)	(1885)	(443)	(850)	(592)	(980)	(905)	(409)	(556)	(537)	(383)
PP	1,4	1,8	1,4	1,3	1,3	1,6	1,3	1,1	1,4	2,0
n (absolutu haztatu gabeak) / n (absolutos sin ponderar)	(2036)	(456)	(938)	(642)	(1045)	(991)	(444)	(612)	(569)	(411)

Batezbestekoak (0=inolako sinpatiarik ez; 10=sinpatia handia) / Medias (0=ninguna simpatía; 10=mucha simpatía)

0-TIK 10-ERAKO ESKALA ERABILIZ, 0-AK INOLAKO SINPATIARIK EZ ETA 10-AK SINPATIA HANDIA ESAN NAHI DUTELARIK, ZENBATEKO SINPATIA SORTZEN DIZUTE ONDOKO ALDERDI POLITIKOEK? / ¿QUÉ GRADO DE SIMPATÍA SIENTE POR CADA UNA DE LAS SIGUIENTES OPCIONES POLÍTICAS, EN UNA ESCALA DE 0 A 10, EN LA QUE EL 0 SIGNIFICA NINGUNA SIMPATÍA Y EL 10 MUCHA SIMPATÍA?

	Guztira / Total	JAIOTERRIA / LUGAR DE NACIMIENTO			KLASE SOZIALA / CLASE SOCIAL		
		EAE+Nafarroa / CAPV+Navarra	Estatua Estado	Atzerria / Extranjero	Baxua / Baja	Erdikoa / Media	Altua / Alta
EAJ / PNV	4,6	4,6	4,5	4,9	4,2	4,9	5,3
n (absolutu haztatu gabeak) / n (absolutos sin ponderar)	(2043)	(1473)	(342)	(227)	(839)	(1070)	(108)
PODEMOS – AHAL DUGU	3,7	3,9	2,9	4,0	3,7	3,7	4,1
n (absolutu haztatu gabeak) / n (absolutos sin ponderar)	(1977)	(1431)	(325)	(220)	(818)	(1029)	(106)
EH BILDU	3,4	3,8	1,7	3,3	3,2	3,5	4,0
n (absolutu haztatu gabeak) / n (absolutos sin ponderar)	(1979)	(1446)	(325)	(207)	(809)	(1043)	(104)
IU-EZKER ANITZA	3,2	3,4	2,8	3,1	3,1	3,3	3,6
n (absolutu haztatu gabeak) / n (absolutos sin ponderar)	(1917)	(1401)	(317)	(198)	(784)	(1008)	(103)
PSE-EE	3,1	2,7	3,8	4,4	3,0	3,2	3,4
n (absolutu haztatu gabeak) / n (absolutos sin ponderar)	(2019)	(1450)	(338)	(230)	(835)	(1055)	(106)
CIUDADANOS	2,3	2,0	2,7	3,1	2,2	2,4	2,4
n (absolutu haztatu gabeak) / n (absolutos sin ponderar)	(1967)	(1431)	(322)	(213)	(809)	(1029)	(107)
UPyD	1,7	1,5	1,9	2,8	1,5	1,9	1,8
n (absolutu haztatu gabeak) / n (absolutos sin ponderar)	(1885)	(1384)	(310)	(190)	(767)	(996)	(99)
PP	1,4	1,1	2,1	2,2	1,3	1,5	1,5
n (absolutu haztatu gabeak) / n (absolutos sin ponderar)	(2036)	(1463)	(341)	(231)	(843)	(1062)	(107)

Batezbestekoak (0=inolako sinpatiarik ez; 10=sinpatia handia) / Medias (0=ninguna simpatía; 10=mucha simpatía)

0-TIK 10-ERAKO ESKALA ERABILIZ, 0-AK INOLAKO SINPATIARIK EZ ETA 10-AK SINPATIA HANDIA ESAN NAHI DUTELARIK, ZENBATEKO SINPATIA SORTZEN DIZUTE ONDOKO ALDERDI POLITIKOEN? / ¿QUÉ GRADO DE SIMPATÍA SIENTE POR CADA UNA DE LAS SIGUIENTES OPCIONES POLÍTICAS, EN UNA ESCALA DE 0 A 10, EN LA QUE EL 0 SIGNIFICA NINGUNA SIMPATÍA Y EL 10 MUCHA SIMPATÍA?

	Guztira / Total	2015eko HAUTESKUNDE OROKORRETAKO BOTO-OROIMENA / RECUERDO DE VOTO EN ELECCIONES GENERALES 2015											
		EAJ/PNV	EH BILDU	PSE-EE	PP	PODE-MOS	CIUDA-DANOS	UNIDAD POPULAR (IU)	Besteak / Otros	Eskubiderik gabe / Sin derecho	<18 urte / <18 años	Absten.	Ed-Ee / Ns-Nc
EAJ / PNV	4,6	7,3	3,8	4,4	4,5	4,2	5,0	3,8	3,3	5,1	5,2	3,4	3,9
n (absolutu haztatu gabeak) / n (absolutos sin ponderar)	(2043)	(395)	(268)	(163)	(73)	(381)	(45)	(56)	(71)	(112)	(23)	(204)	(252)
PODEMOS – AHAL DUGU	3,7	2,9	4,5	2,9	1,2	6,6	2,6	5,8	2,6	4,5	4,8	2,7	2,9
n (absolutu haztatu gabeak) / n (absolutos sin ponderar)	(1977)	(365)	(265)	(155)	(72)	(382)	(45)	(56)	(69)	(107)	(24)	(199)	(238)
EH BILDU	3,4	3,2	7,5	1,4	,9	4,0	1,5	3,8	2,5	3,4	4,4	2,7	2,6
n (absolutu haztatu gabeak) / n (absolutos sin ponderar)	(1979)	(373)	(272)	(160)	(72)	(375)	(44)	(53)	(71)	(98)	(21)	(198)	(242)
IU-EZKER ANITZA	3,2	2,7	3,7	3,1	2,1	4,6	3,1	6,8	3,3	3,3	3,6	2,5	2,6
n (absolutu haztatu gabeak) / n (absolutos sin ponderar)	(1917)	(357)	(266)	(151)	(73)	(362)	(44)	(56)	(70)	(98)	(18)	(192)	(230)
PSE-EE	3,1	2,9	2,0	6,5	3,1	3,0	4,1	3,0	2,5	4,6	3,7	2,4	2,6
n (absolutu haztatu gabeak) / n (absolutos sin ponderar)	(2019)	(378)	(267)	(167)	(74)	(379)	(45)	(56)	(70)	(114)	(21)	(202)	(246)
CIUDADANOS	2,3	1,9	0,9	2,8	3,8	2,1	5,9	1,9	2,2	3,6	3,1	1,8	2,2
n (absolutu haztatu gabeak) / n (absolutos sin ponderar)	(1967)	(368)	(266)	(155)	(71)	(378)	(45)	(55)	(69)	(102)	(21)	(200)	(237)
UPyD	1,7	1,2	0,9	2,1	2,7	2,0	3,2	1,1	1,9	2,9	3,5	1,3	1,7
n (absolutu haztatu gabeak) / n (absolutos sin ponderar)	(1885)	(351)	(264)	(147)	(68)	(362)	(42)	(52)	(68)	(87)	(18)	(193)	(233)
PP	1,4	0,9	0,3	1,2	6,1	0,6	2,7	0,5	1,5	2,4	2,2	0,9	1,3
n (absolutu haztatu gabeak) / n (absolutos sin ponderar)	(2036)	(377)	(269)	(162)	(75)	(384)	(45)	(55)	(71)	(116)	(24)	(205)	(253)

Batezbestekoak (0=inolako sinpatiarik ez; 10=sinpatia handia) / Medias (0=ninguna simpatía; 10=mucha simpatía)

4.4 – Diputatuen Kongresurako hautagaien ezagutza, aprobazioa eta balorazioa / Conocimiento, aprobación y valoración de candidatos y candidatas al Congreso de los Diputados

ORAIN ESPAINIAKO DIPUTATUEN KONGRESURAKO HAUTESKUNDE OROKORRETAKO HAUTAGAI BATZUEI BURUZ GALDETU NAHI NIZUKE. ESADAZU, MESEDEZ, EZAGUTZEN DITUZUN ALA EZ ETA, EZAGUTZEKOTAN, NOLA BALORATZEN DITUZUN, OTIK 10ERAKO ESKALA ERABILIZ, 0A BALORAZIORIK BAXUENA ETA 10A BALORAZIORIK ALTUENA DIRELA KONTUAN HARTUTA / AHORA ME GUSTARÍA PREGUNTARLE POR ALGUNOS CANDIDATOS Y CANDIDATAS A LAS ELECCIONES GENERALES AL CONGRESO DE LOS DIPUTADOS DE ESPAÑA. DÍGAME, POR FAVOR, SI LOS/LAS CONOCE O NO Y, EN CASO DE CONOCERLOS/LAS, CÓMO LOS/LAS VALORA UTILIZANDO UNA ESCALA DE 0 A 10, DONDE EL 0 ES LA VALORACIÓN MÍNIMA Y EL 10 LA VALORACIÓN MÁXIMA

EZAGUTZA (%) / CONOCIMIENTO (%)	Guztira / Total	LURRALDEA / TERRITORIO			SEXUA / SEXO		ADIN TALDEAK / GRUPOS DE EDAD			
		Araba	Bizkaia	Gipuzkoa	Gizona / Hombre	Emakumea / Mujer	18-29	30-45	46-64	≥ 65
MARIANO RAJOY	99	100	99	98	99	99	98	99	99	99
PABLO IGLESIAS	96	97	97	95	96	96	96	95	98	95
PEDRO SÁNCHEZ	95	96	96	92	96	94	92	93	97	96
ALBERT RIVERA	89	91	89	88	91	86	84	87	93	89
AITOR ESTEBAN	33	33	33	32	36	29	30	32	36	32
MARIAN BEITIALARRANGOITIA	33	34	31	37	35	31	32	32	39	29
n (absolutu haztatu gabeak) / n (absolutos sin ponderar)	(2310)	(476)	(1050)	(784)	(1155)	(1155)	(495)	(686)	(650)	(479)

EZAGUTZA (%) / CONOCIMIENTO (%)	Guztira / Total	JAIOTERRIA / LUGAR DE NACIMIENTO			KLASE SOZIALA / CLASE SOCIAL			
		EAE+Nafarroa / CAPV+Navarra	Estatua Estado	Atzerria / Extranjero	Baxua / Baja	Erdikoa / Media	Altua / Alta	
MARIANO RAJOY	99	99	99	97	99	98	99	
PABLO IGLESIAS	96	98	96	89	96	97	95	
PEDRO SÁNCHEZ	95	96	96	88	95	95	94	
ALBERT RIVERA	89	92	87	73	86	90	93	
AITOR ESTEBAN	33	37	24	22	29	35	46	
MARIAN BEITIALARRANGOITIA	33	38	26	20	30	35	43	
n (absolutu haztatu gabeak) / n (absolutos sin ponderar)	(2310)	(1606)	(403)	(299)	(961)	(1195)	(113)	

EZAGUTZA (%) / CONOCIMIENTO (%)	Guztira / Total	2015eko HAUTESKUNDE OROKORRETAKO BOTO-OROIMENA / RECUERDO DE VOTO EN ELECCIONES GENERALES 2015											
		EAJ/PNV	EH BILDU	PSE-EE	PP	PODEMOS	CIUDADANOS	UNIDAD POPULAR (IU)	Besteak / Otros	Eskubiderik gabe / Sin derecho	<18 urte / <18 años	Absten.	Ed-Ee / Ns-Nc
MARIANO RAJOY	99	99	100	100	100	100	100	100	100	96	100	99	96
PABLO IGLESIAS	96	98	99	96	97	100	100	100	100	86	100	97	92
PEDRO SÁNCHEZ	95	97	97	99	97	98	100	100	99	89	91	92	89
ALBERT RIVERA	89	93	95	90	89	97	98	95	94	70	79	85	85
AITOR ESTEBAN	33	43	57	21	27	34	24	27	35	18	17	28	31
MARIAN BEITIALARRANGOITIA	33	35	68	21	27	34	28	32	35	14	15	32	32
n (absolutu haztatu gabeak) / n (absolutos sin ponderar)	(2310)	(403)	(278)	(172)	(76)	(394)	(46)	(57)	(78)	(149)	(25)	(235)	(397)

APROBAZIOA: Biztanleria osotik, buruzagi politiko bakoitzari 5 puntu edo gehiago eman diotenen % /

APROBACIÓN: % de personas del total de la población que asignan 5 o más puntos a cada líder político

ORAIN ESPAINIAKO DIPUTATUEN KONGRESURAKO HAUTESKUNDE OROKORRETAKO HAUTAGAI BATZUEI BURUZ GALDETU NAHI NIZUKE. ESADAZU, MESEDEZ, EZAGUTZEN DITUZUN ALA EZ ETA, EZAGUTZEKOTAN, NOLA BALORATZEN DITUZUN, 0TIK 10ERAKO ESKALA ERABILIZ, 0A BALORAZIORIK BAXUENA ETA 10A BALORAZIORIK ALTUENA DIRELA KONTUAN HARTUTA /

AHORA ME GUSTARÍA PREGUNTARLE POR ALGUNOS CANDIDATOS Y CANDIDATAS A LAS ELECCIONES GENERALES AL CONGRESO DE LOS DIPUTADOS DE ESPAÑA. DÍGAME, POR FAVOR, SI LOS/LAS CONOCE O NO Y, EN CASO DE CONOCERLOS/LAS, CÓMO LOS/LAS VALORA UTILIZANDO UNA ESCALA DE 0 A 10, DONDE EL 0 ES LA VALORACIÓN MÍNIMA Y EL 10 LA VALORACIÓN MÁXIMA

APROBAZIOA (%) / APROBACIÓN (%)	Guztira / Total	LURRALDEA / TERRITORIO			SEXUA / SEXO		ADIN TALDEAK / GRUPOS DE EDAD			
		Araba	Bizkaia	Gipuzkoa	Gizona / Hombre	Emakumea / Mujer	18-29	30-45	46-64	≥ 65
PABLO IGLESIAS	38	32	41	37	42	34	50	43	35	21
PEDRO SÁNCHEZ	24	25	26	21	21	27	24	22	24	28
ALBERT RIVERA	20	22	19	20	18	22	19	21	20	19
MARIANO RAJOY	14	18	15	11	12	17	13	12	13	22
MARIAN BEITIALARRANGOITIA	14	12	13	16	16	12	18	13	15	9
AITOR ESTEBAN	12	11	13	12	15	10	10	11	14	15
n (absolutu haztatu gabeak) / n (absolutos sin ponderar)	(2310)	(476)	(1050)	(784)	(1155)	(1155)	(495)	(686)	(650)	(479)

APROBAZIOA (%) / APROBACIÓN (%)	Guztira / Total	JAIOTERRIA / LUGAR DE NACIMIENTO			KLASE SOZIALA / CLASE SOCIAL			
		EAE+Nafarroa / CAPV+Navarra	Estatua Estado	Atzerria / Extranjero	Baxua / Baja	Erdikoa / Media	Altua / Alta	
PABLO IGLESIAS	38	40	30	38	38	38	43	
PEDRO SÁNCHEZ	24	19	31	41	25	25	22	
ALBERT RIVERA	20	17	27	25	18	21	23	
MARIANO RAJOY	14	9	25	27	14	15	10	
MARIAN BEITIALARRANGOITIA	14	17	7	9	12	16	19	
AITOR ESTEBAN	12	15	8	8	8	16	22	
n (absolutu haztatu gabeak) / n (absolutos sin ponderar)	(2310)	(1606)	(403)	(299)	(961)	(1195)	(113)	

APROBAZIOA (%) / APROBACIÓN (%)	Guztira / Total	2015eko HAUTESKUNDE OROKORRETAKO BOTO-OROIMENA / RECUERDO DE VOTO EN ELECCIONES GENERALES 2015											
		EAJ/PNV	EH BILDU	PSE-EE	PP	PODEMOS	CIUDADANOS	UNIDAD POPULAR (IU)	Besteak / Otros	Eskubiderik gabe / Sin derecho	<18 urte / <18 años	Absten.	Ed-Ee / Ns-Nc
PABLO IGLESIAS	38	31	52	30	8	80	33	60	28	42	60	26	22
PEDRO SÁNCHEZ	24	26	8	72	15	19	29	15	20	46	31	18	17
ALBERT RIVERA	20	18	4	32	44	18	74	10	13	30	16	12	15
MARIANO RAJOY	14	10	1	12	76	3	28	2	11	28	14	8	11
MARIAN BEITIALARRANGOITIA	14	13	50	4	5	17	8	12	8	7	11	9	9
AITOR ESTEBAN	12	27	18	9	11	13	10	11	11	8	11	7	7
n (absolutu haztatu gabeak) / n (absolutos sin ponderar)	(2310)	(403)	(278)	(172)	(76)	(394)	(46)	(57)	(78)	(149)	(25)	(235)	(397)

ORAIN ESPAINIAKO DIPUTATUEN KONGRESURAKO HAUTESKUNDE OROKORRETAO HAUTAGAI BATZUEI BURUZ GALDETU NAHI NIZUKE. ESADAZU, MESEDEZ, EZAGUTZEN DITUZUN ALA EZ ETA, EZAGUTZEKOTAN, NOLA BALORATZEN DITUZUN, 0TIK 10ERAKO ESKALA ERABILIZ, 0A BALORAZIORIK BAXUENA ETA 10A BALORAZIORIK ALTUENA DIRELA KONTUAN HARTUTA /

AHORA ME GUSTARÍA PREGUNTARLE POR ALGUNOS CANDIDATOS Y CANDIDATAS A LAS ELECCIONES GENERALES AL CONGRESO DE LOS DIPUTADOS DE ESPAÑA. DÍGAME, POR FAVOR, SI LOS/LAS CONOCE O NO Y, EN CASO DE CONOCERLOS/LAS, CÓMO LOS/LAS VALORA UTILIZANDO UNA ESCALA DE 0 A 10, DONDE EL 0 ES LA VALORACIÓN MÍNIMA Y EL 10 LA VALORACIÓN MÁXIMA

BALORAZIOA / VALORACIÓN	Guztira / Total	LURRALDEA / TERRITORIO			SEXUA / SEXO		ADIN TALDEAK / GRUPOS DE EDAD			
		Araba	Bizkaia	Gipuzkoa	Gizona / Hombre	Emakumea / Mujer	18-29	30-45	46-64	≥ 65
MARIAN BEITIALARRANGOITIA	4,0	3,2	4,0	4,3	4,1	3,9	4,7	4,0	3,8	3,4
n (absolutu haztatu gabeak) / n (absolutos sin ponderar)	(731)	(157)	(298)	(276)	(403)	(328)	(162)	(211)	(228)	(130)
AITOR ESTEBAN	3,8	3,1	3,9	3,9	3,8	3,7	3,5	3,4	4,0	4,4
n (absolutu haztatu gabeak) / n (absolutos sin ponderar)	(722)	(154)	(332)	(236)	(420)	(302)	(147)	(210)	(214)	(151)
PABLO IGLESIAS	3,7	3,2	3,8	3,9	3,9	3,5	4,5	4,1	3,6	2,4
n (absolutu haztatu gabeak) / n (absolutos sin ponderar)	(2065)	(452)	(943)	(670)	(1048)	(1017)	(441)	(625)	(585)	(414)
PEDRO SÁNCHEZ	3,0	3,0	3,1	2,8	2,8	3,3	2,9	2,9	3,0	3,4
n (absolutu haztatu gabeak) / n (absolutos sin ponderar)	(2036)	(450)	(938)	(648)	(1039)	(997)	(426)	(616)	(573)	(421)
ALBERT RIVERA	2,6	2,6	2,6	2,6	2,4	2,8	2,6	2,6	2,6	2,6
n (absolutu haztatu gabeak) / n (absolutos sin ponderar)	(1907)	(426)	(681)	(620)	(981)	(926)	(393)	(574)	(552)	(388)
MARIANO RAJOY	1,6	1,9	1,7	1,4	1,5	1,8	1,5	1,4	1,5	2,3
n (absolutu haztatu gabeak) / n (absolutos sin ponderar)	(2145)	(469)	(988)	(688)	(1086)	(1059)	(457)	(647)	(600)	(441)

BALORAZIOA / VALORACIÓN	Guztira / Total	JAIOTERRIA / LUGAR DE NACIMIENTO			KLASE SOZIALA / CLASE SOCIAL		
		EAE+Nafarroa / CAPV+Navarra	Estatua Estado	Atzerria / Extranjero	Baxua / Baja	Erdikoa / Media	Altua / Alta
MARIAN BEITIALARRANGOITIA	4,0	4,2	2,8	4,3	3,9	4,1	4,0
n (absolutu haztatu gabeak) / n (absolutos sin ponderar)	(731)	(588)	(93)	(49)	(267)	(409)	(49)
AITOR ESTEBAN	3,8	3,8	3,6	3,9	3,4	4,0	4,1
n (absolutu haztatu gabeak) / n (absolutos sin ponderar)	(722)	(575)	(89)	(57)	(263)	(399)	(55)
PABLO IGLESIAS	3,7	3,8	3,0	4,2	3,6	3,8	3,9
n (absolutu haztatu gabeak) / n (absolutos sin ponderar)	(2065)	(1469)	(354)	(241)	(866)	(1068)	(107)
PEDRO SÁNCHEZ	3,0	2,5	3,6	4,7	3,0	3,0	2,9
n (absolutu haztatu gabeak) / n (absolutos sin ponderar)	(2036)	(1436)	(358)	(241)	(855)	(1053)	(106)
ALBERT RIVERA	2,6	2,3	3,2	3,6	2,4	2,8	2,9
n (absolutu haztatu gabeak) / n (absolutos sin ponderar)	(1907)	(1382)	(326)	(198)	(787)	(993)	(106)
MARIANO RAJOY	1,6	1,2	2,4	2,7	1,5	1,7	1,7
n (absolutu haztatu gabeak) / n (absolutos sin ponderar)	(2145)	(1510)	(369)	(265)	(902)	(1108)	(110)

Batezbestekoak (0=baloraziorik baxuena; 10=baloraziorik altuena) / Medias (0=valoración mínima; 10=valoración máxima)

Politikari bakoitza ezagutzen duten herritarrek bakarrik baloratu dute / Cada político/a ha sido valorado/a únicamente por las y los ciudadanos que la/lo conocen

ORAIN ESPAINIAKO DIPUTATUEN KONGRESURAKO HAUTESKUNDE OROKORRETAO HAUTAGAI BATZUEI BURUZ GALDETU NAHI NIZUKE. ESADAZU, MESEDEZ, EZAGUTZEN DITUZUN ALA EZ ETA, EZAGUTZEKOTAN, NOLA BALORATZEN DITUZUN, OTIK 10ERAKO ESKALA ERABILIZ, 0A BALORAZIORIK BAXUENA ETA 10A BALORAZIORIK ALTUENA DIRELA KONTUAN HARTUTA /

AHORA ME GUSTARÍA PREGUNTARLE POR ALGUNOS CANDIDATOS Y CANDIDATAS A LAS ELECCIONES GENERALES AL CONGRESO DE LOS DIPUTADOS DE ESPAÑA. DÍGAME, POR FAVOR, SI LOS/LAS CONOCE O NO Y, EN CASO DE CONOCERLOS/LAS, CÓMO LOS/LAS VALORA UTILIZANDO UNA ESCALA DE 0 A 10, DONDE EL 0 ES LA VALORACIÓN MÍNIMA Y EL 10 LA VALORACIÓN MÁXIMA

BALORAZIOA / VALORACIÓN	Guztira / Total	2015eko HAUTESKUNDE OROKORRETAO BOTO-OROIMENA / RECUERDO DE VOTO EN ELECCIONES GENERALES 2015											
		EAJ/PNV	EH BILDU	PSE-EE	PP	PODEMOS	CIUDADANOS	UNIDAD POPULAR (IU)	Besteak / Otros	Eskubiderik gabe / Sin derecho	<18 urte / <18 años	Absten.	Ed-Ee / Ns-Nc
MARIAN BEITIALARRANGOITIA	4,0	3,9	5,8	2,7	1,7	4,2	2,8	4,4	2,9	5,4	5,9	2,7	3,4
n (absolutu haztatu gabeak) / n (absolutos sin ponderar)	(731)	(134)	(187)	(30)	(20)	(128)	(13)	(18)	(23)	(15)	(4)	(69)	(90)
AITOR ESTEBAN	3,8	5,4	3,3	3,7	3,7	3,9	4,1	4,1	3,0	4,4	4,8	2,7	3,0
n (absolutu haztatu gabeak) / n (absolutos sin ponderar)	(722)	(159)	(155)	(35)	(21)	(131)	(10)	(14)	(25)	(22)	(5)	(61)	(84)
PABLO IGLESIAS	3,7	3,1	4,4	3,1	1,4	6,1	2,7	4,8	2,9	4,6	4,9	2,9	2,9
n (absolutu haztatu gabeak) / n (absolutos sin ponderar)	(2065)	(373)	(271)	(161)	(71)	(389)	(46)	(57)	(73)	(116)	(23)	(200)	(285)
PEDRO SÁNCHEZ	3,0	3,0	1,6	5,7	3,0	2,6	3,3	2,7	2,4	5,0	4,0	2,5	2,6
n (absolutu haztatu gabeak) / n (absolutos sin ponderar)	(2036)	(368)	(267)	(168)	(72)	(382)	(46)	(56)	(73)	(120)	(20)	(190)	(274)
ALBERT RIVERA	2,6	2,4	1,0	3,3	4,2	2,4	5,5	2,2	2,4	4,0	3,6	2,1	2,5
n (absolutu haztatu gabeak) / n (absolutos sin ponderar)	(1907)	(349)	(260)	(152)	(65)	(373)	(44)	(54)	(70)	(94)	(18)	(175)	(253)
MARIANO RAJOY	1,6	1,3	0,4	1,5	6,0	0,7	2,5	0,7	1,7	2,8	2,5	1,2	1,5
n (absolutu haztatu gabeak) / n (absolutos sin ponderar)	(2145)	(389)	(274)	(170)	(76)	(389)	(46)	(57)	(74)	(132)	(22)	(211)	(305)

Batezbestekoak (0=baloraziorik baxuena; 10=baloraziorik altuena) / Medias (0=valoración mínima; 10=valoración máxima)

Politikari bakoitza ezagutzen duten herritarrek bakarrik baloratu dute / Cada político/a ha sido valorado/a únicamente por las y los ciudadanos que la/lo conocen

4.5 – Euskadiko buruzagi politikoen ezagutza, aprobazioa eta balorazioa / Conocimiento, aprobación y valoración de líderes políticos de Euskadi

JARRAIAN EUSKADIKO BURUZAGI POLITIKO BATZUEI BURUZ GALDETU NAHI NIZUKE. ESADAZU, MESEDEZ, EZAGUTZEN DITUZUN ALA EZ ETA, EZAGUTZEKOTAN, NOLA BALORATZEN DITUZUN OTIK 10ERAKO ESKALAN, 0A BALORAZIORIK BAXUENA ETA 10A BALORAZIORIK ALTUENA DIRELA KONTUAN HARTUTA / SEGUIREMOS CON LA VALORACIÓN DE LAS Y LOS LÍDERES POLÍTICOS VASCOS. DÍGAME, POR FAVOR, SI LOS/LAS CONOCE O NO Y, EN CASO DE CONOCERLOS/LAS, CÓMO LOS/LAS VALORA UTILIZANDO UNA ESCALA DE 0 A 10 DONDE EL 0 ES LA VALORACIÓN MÍNIMA Y EL 10 LA VALORACIÓN MÁXIMA

EZAGUTZA (%) / CONOCIMIENTO (%)	Guztira / Total	LURRALDEA / TERRITORIO			SEXUA / SEXO		ADIN TALDEAK / GRUPOS DE EDAD			
		Araba	Bizkaia	Gipuzkoa	Gizona / Hombre	Emakumea / Mujer	18-29	30-45	46-64	≥ 65
IÑIGO URKULLU LEHENDAKARIA / EL LEHENDAKARI IÑIGO URKULLU	94	93	96	91	95	92	90	92	98	96
ARNALDO OTEGI	87	82	88	86	90	84	79	84	93	91
ANDONI ORTUZAR	59	53	63	54	65	52	47	54	67	67
ALFONSO ALONSO	53	77	50	50	60	47	36	51	67	59
IDOIA MENDIA	49	48	51	46	53	46	32	45	62	56
GORKA MANEIRO	38	40	38	38	44	32	28	36	49	38
NAGUA ALBA	27	23	25	31	31	23	21	28	32	25
n (absolutu haztatu gabeak) / n (absolutos sin ponderar)	(2310)	(476)	(1050)	(784)	(1155)	(1155)	(495)	(686)	(650)	(479)

EZAGUTZA (%) / CONOCIMIENTO (%)	Guztira / Total	JAIOTERRIA / LUGAR DE NACIMIENTO			KLASE SOZIALA / CLASE SOCIAL			
		EAE+Nafarroa / CAPV+Navarra	Estatua Estado	Atzerria / Extranjero	Baxua / Baja	Erdikoa / Media	Altua / Alta	
IÑIGO URKULLU LEHENDAKARIA / EL LEHENDAKARI IÑIGO URKULLU	94	98	93	78	93	95	94	
ARNALDO OTEGI	87	94	89	53	84	89	89	
ANDONI ORTUZAR	59	68	50	28	51	64	72	
ALFONSO ALONSO	53	60	52	27	49	56	65	
IDOIA MENDIA	49	56	46	22	43	54	61	
GORKA MANEIRO	38	46	29	14	33	42	48	
NAGUA ALBA	27	32	19	12	23	29	33	
n (absolutu haztatu gabeak) / n (absolutos sin ponderar)	(2310)	(1606)	(403)	(299)	(961)	(1195)	(113)	

JARRAIAN EUSKADIKO BURUZAGI POLITIKO BATZUEI BURUZ GALDETU NAHI NIZUKE. ESADAZU, MESEDEZ, EZAGUTZEN DITUZUN ALA EZ ETA, EZAGUTZEKOTAN, NOLA BALORATZEN DITUZUN OTIK 10ERAKO ESKALAN, 0A BALORAZIORIK BAXUENA ETA 10A BALORAZIORIK ALTUENA DIRELA KONTUAN HARTUTA /

SEGUIREMOS CON LA VALORACIÓN DE LAS Y LOS LÍDERES POLÍTICOS VASCOS. DÍGAME, POR FAVOR, SI LOS/LAS CONOCE O NO Y, EN CASO DE CONOCERLOS/LAS, CÓMO LOS/LAS VALORA UTILIZANDO UNA ESCALA DE 0 A 10 DONDE EL 0 ES LA VALORACIÓN MÍNIMA Y EL 10 LA VALORACIÓN MÁXIMA

EZAGUTZA (%) / CONOCIMIENTO (%)	Guztira / Total	2015eko HAUTESKUNDE OROKORRETAKO BOTO-OROIMENA / RECUERDO DE VOTO EN ELECCIONES GENERALES 2015											
		EAJ/PNV	EH BILDU	PSE-EE	PP	PODEMOS	CIUDADANOS	UNIDAD POPULAR (IU)	Besteak / Otros	Eskubiderik gabe / Sin derecho	<18 urte / <18 años	Absten.	Ed-Ee / Ns-Nc
IÑIGO URKULLU LEHENDAKARIA / EL LEHENDAKARI IÑIGO URKULLU	94	99	100	96	94	97	100	98	100	72	83	95	92
ARNALDO OTEGI	87	98	99	88	85	92	100	98	96	40	75	88	85
ANDONI ORTUZAR	59	79	86	52	54	61	52	62	68	19	25	54	56
ALFONSO ALONSO	53	65	78	55	51	59	68	65	63	23	6	43	50
IDOIA MENDIA	49	64	76	47	46	48	65	61	56	15	14	42	47
GORKA MANEIRO	38	48	71	34	29	42	32	51	39	10	12	32	36
NAGUA ALBA	27	29	55	19	19	31	19	30	37	7	9	23	27
n (absolutu haztatu gabeak) / n (absolutos sin ponderar)	(2310)	(403)	(278)	(172)	(76)	(394)	(46)	(57)	(78)	(149)	(25)	(235)	(397)

APROBAZIOA: Biztanleria osotik, buruzagi politiko bakoitzari 5 puntu edo gehiago eman diotenen % /

APROBACIÓN: % de personas del total de la población que asignan 5 o más puntos a cada líder político

JARRAIAN EUSKADIKO BURUZAGI POLITIKO BATZUEI BURUZ GALDETU NAHI NIZUKE. ESADAZU, MESEDEZ, EZAGUTZEN DITUZUN ALA EZ ETA, EZAGUTZEKOTAN, NOLA BALORATZEN DITUZUN OTIK 10ERAKO ESKALAN, 0A BALORAZIORIK BAXUENA ETA 10A BALORAZIORIK ALTUENA DIRELA KONTUAN HARTUTA /

SEGUIREMOS CON LA VALORACIÓN DE LAS Y LOS LÍDERES POLÍTICOS VASCOS. DÍGAME, POR FAVOR, SI LOS/LAS CONOCE O NO Y, EN CASO DE CONOCERLOS/LAS, CÓMO LOS/LAS VALORA UTILIZANDO UNA ESCALA DE 0 A 10 DONDE EL 0 ES LA VALORACIÓN MÍNIMA Y EL 10 LA VALORACIÓN MÁXIMA

APROBAZIOA (%) / APROBACIÓN (%)	Guztira / Total	LURRALDEA / TERRITORIO			SEXUA / SEXO		ADIN TALDEAK / GRUPOS DE EDAD			
		Araba	Bizkaia	Gipuzkoa	Gizona / Hombre	Emakumea / Mujer	18-29	30-45	46-64	≥ 65
IÑIGO URKULLU LEHENDAKARIA / EL LEHENDAKARI IÑIGO URKULLU	53	45	59	45	51	54	47	47	55	64
ARNALDO OTEGI	30	21	32	32	36	25	37	30	31	20
ANDONI ORTUZAR	25	15	29	21	27	23	17	19	32	33
IDOIA MENDIA	14	11	15	14	15	13	8	14	17	16
NAGUA ALBA	9	7	9	11	11	8	9	11	11	5
ALFONSO ALONSO	6	11	6	5	6	7	4	6	7	8
GORKA MANEIRO	5	6	5	4	5	4	4	5	6	3
n (absolutu haztatu gabeak) / n (absolutos sin ponderar)	(2310)	(476)	(1050)	(784)	(1155)	(1155)	(495)	(686)	(650)	(479)

APROBAZIOA (%) / APROBACIÓN (%)	Guztira / Total	JAIOTERRIA / LUGAR DE NACIMIENTO			KLASE SOZIALA / CLASE SOCIAL		
		EAE+Nafarroa / CAPV+Navarra	Estatua Estado	Atzerria / Extranjero	Baxua / Baja	Erdikoa / Media	Altua / Alta
IÑIGO URKULLU LEHENDAKARIA / EL LEHENDAKARI IÑIGO URKULLU	53	52	57	49	49	55	67
ARNALDO OTEGI	30	37	13	19	29	31	39
ANDONI ORTUZAR	25	29	19	14	18	30	41
IDOIA MENDIA	14	15	13	8	11	16	17
NAGUA ALBA	9	11	4	6	8	11	8
ALFONSO ALONSO	6	5	10	7	5	7	8
GORKA MANEIRO	5	5	6	4	3	6	8
n (absolutu haztatu gabeak) / n (absolutos sin ponderar)	(2310)	(1606)	(403)	(299)	(961)	(1195)	(113)

JARRAIAN EUSKADIKO BURUZAGI POLITIKO BATZUEI BURUZ GALDETU NAHI NIZUKE. ESADAZU, MESEDEZ, EZAGUTZEN DITUZUN ALA EZ ETA, EZAGUTZEKOTAN, NOLA BALORATZEN DITUZUN OTIK 10ERAKO ESKALAN, 0A BALORAZIORIK BAXUENA ETA 10A BALORAZIORIK ALTUENA DIRELA KONTUAN HARTUTA /

SEGUIREMOS CON LA VALORACIÓN DE LAS Y LOS LÍDERES POLÍTICOS VASCOS. DÍGAME, POR FAVOR, SI LOS/LAS CONOCE O NO Y, EN CASO DE CONOCERLOS/LAS, CÓMO LOS/LAS VALORA UTILIZANDO UNA ESCALA DE 0 A 10 DONDE EL 0 ES LA VALORACIÓN MÍNIMA Y EL 10 LA VALORACIÓN MÁXIMA

APROBAZIOA (%) / APROBACIÓN (%)	Guztira / Total	2015eko HAUTESKUNDE OROKORRETAKO BOTO-OROIMENA / RECUERDO DE VOTO EN ELECCIONES GENERALES 2015											
		EAJ/PNV	EH BILDU	PSE-EE	PP	PODEMOS	CIUDA- DANOS	UNIDAD POPULAR (IU)	Besteak / Otros	Eskubiderik gabe / Sin derecho	<18 urte / <18 años	Absten.	Ed-Ee / Ns-Nc
IÑIGO URKULLU LEHENDAKARIA / EL LEHENDAKARI IÑIGO URKULLU	53	86	39	61	62	52	64	43	41	48	46	44	38
ARNALDO OTEGI	30	40	83	7	6	37	11	31	24	16	35	28	16
ANDONI ORTUZAR	25	59	28	19	25	26	13	20	21	10	8	17	14
IDOIA MENDIA	14	23	13	26	6	16	24	21	13	7	8	8	11
NAGUA ALBA	9	7	29	3	3	17	4	15	7	3	0	6	6
ALFONSO ALONSO	6	5	2	8	23	2	19	7	9	10	0	2	6
GORKA MANEIRO	5	3	3	6	8	7	14	2	9	6	2	1	4
n (absolutu haztatu gabeak) / n (absolutos sin ponderar)	(2310)	(403)	(278)	(172)	(76)	(394)	(46)	(57)	(78)	(149)	(25)	(235)	(397)

JARRAIAN EUSKADIKO BURUZAGI POLITIKO BATZUEI BURUZ GALDETU NAHI NIZUKE. ESADAZU, MESEDEZ, EZAGUTZEN DITUZUN ALA EZ ETA, EZAGUTZEKOTAN, NOLA BALORATZEN DITUZUN OTIK 10ERAKO ESKALAN, 0A BALORAZIORIK BAXUENA ETA 10A BALORAZIORIK ALTUENA DIRELA KONTUAN HARTUTA / SEGUIREMOS CON LA VALORACIÓN DE LAS Y LOS LÍDERES POLÍTICOS VASCOS. DÍGAME, POR FAVOR, SI LOS/LAS CONOCE O NO Y, EN CASO DE CONOCERLOS/LAS, CÓMO LOS/LAS VALORA UTILIZANDO UNA ESCALA DE 0 A 10 DONDE EL 0 ES LA VALORACIÓN MÍNIMA Y EL 10 LA VALORACIÓN MÁXIMA

BALORAZIOA / VALORACIÓN	Guztira / Total	LURRALDEA / TERRITORIO			SEXUA / SEXO		ADIN TALDEAK / GRUPOS DE EDAD			
		Araba	Bizkaia	Gipuzkoa	Gizona / Hombre	Emakumea / Mujer	18-29	30-45	46-64	≥ 65
INIGO URKULLU LEHENDAKARIA / EL LEHENDAKARI INIGO URKULLU	4,8	4,2	5,1	4,6	4,7	5,0	4,6	4,5	4,8	5,7
<i>n (absolutu haztatu gabeak) / n (absolutos sin ponderar)</i>	(2014)	(438)	(937)	(639)	(1036)	(978)	(408)	(592)	(588)	(426)
ANDONI ORTUZAR	4,1	3,2	4,4	4,0	4,0	4,3	3,7	3,6	4,3	4,9
<i>n (absolutu haztatu gabeak) / n (absolutos sin ponderar)</i>	(1249)	(247)	(611)	(391)	(699)	(550)	(216)	(355)	(392)	(286)
NAGUA ALBA	3,6	3,0	3,6	3,7	3,6	3,5	4,0	3,8	3,6	2,7
<i>n (absolutu haztatu gabeak) / n (absolutos sin ponderar)</i>	(570)	(109)	(241)	(220)	(326)	(244)	(105)	(175)	(186)	(104)
ARNALDO OTEGI	3,5	2,6	3,5	3,9	3,8	3,1	4,6	3,8	3,3	2,3
<i>n (absolutu haztatu gabeak) / n (absolutos sin ponderar)</i>	(1827)	(384)	(843)	(600)	(955)	(872)	(355)	(537)	(547)	(388)
IDOIA MENDIA	3,3	3,0	3,3	3,3	3,2	3,4	3,1	3,2	3,3	3,4
<i>n (absolutu haztatu gabeak) / n (absolutos sin ponderar)</i>	(1072)	(224)	(500)	(348)	(587)	(485)	(159)	(303)	(365)	(245)
GORKA MANEIRO	1,8	2,1	1,9	1,6	1,8	1,9	2,0	1,8	2,0	1,5
<i>n (absolutu haztatu gabeak) / n (absolutos sin ponderar)</i>	(854)	(186)	(383)	(285)	(506)	(348)	(143)	(248)	(291)	(172)
ALFONSO ALONSO	1,7	2,0	1,7	1,5	1,6	1,9	1,7	1,6	1,7	2,0
<i>n (absolutu haztatu gabeak) / n (absolutos sin ponderar)</i>	(1258)	(365)	(519)	(374)	(705)	(553)	(195)	(361)	(419)	(283)

BALORAZIOA / VALORACIÓN	Guztira / Total	JAIOTERRIA / LUGAR DE NACIMIENTO			KLASE SOZIALA / CLASE SOCIAL		
		EAE+Nafarroa / CAPV+Navarra	Estatua Estado	Atzerria / Extranjero	Baxua / Baja	Erdikoa / Media	Altua / Alta
INIGO URKULLU LEHENDAKARIA / EL LEHENDAKARI INIGO URKULLU	4,8	4,6	5,1	5,9	4,6	5,0	5,4
<i>n (absolutu haztatu gabeak) / n (absolutos sin ponderar)</i>	(2014)	(1464)	(343)	(206)	(826)	(1065)	(101)
ANDONI ORTUZAR	4,1	4,1	4,0	4,9	3,8	4,3	4,8
<i>n (absolutu haztatu gabeak) / n (absolutos sin ponderar)</i>	(1249)	(997)	(174)	(77)	(456)	(704)	(78)
NAGUA ALBA	3,6	3,6	2,8	4,0	3,5	3,7	3,3
<i>n (absolutu haztatu gabeak) / n (absolutos sin ponderar)</i>	(570)	(468)	(69)	(32)	(206)	(324)	(36)
ARNALDO OTEGI	3,5	3,9	1,8	3,7	3,4	3,5	3,7
<i>n (absolutu haztatu gabeak) / n (absolutos sin ponderar)</i>	(1827)	(1371)	(315)	(140)	(741)	(972)	(96)
IDOIA MENDIA	3,3	3,1	3,6	4,0	3,1	3,4	3,3
<i>n (absolutu haztatu gabeak) / n (absolutos sin ponderar)</i>	(1072)	(848)	(162)	(61)	(389)	(609)	(65)
GORKA MANEIRO	1,8	1,6	2,5	3,2	1,5	2,0	2,2
<i>n (absolutu haztatu gabeak) / n (absolutos sin ponderar)</i>	(854)	(709)	(107)	(37)	(313)	(481)	(54)
ALFONSO ALONSO	1,7	1,4	2,4	2,9	1,5	1,8	1,9
<i>n (absolutu haztatu gabeak) / n (absolutos sin ponderar)</i>	(1258)	(961)	(213)	(83)	(493)	(679)	(74)

Batezbestekoak (0=baloraziorik baxuena; 10=baloraziorik altuena) / Medias (0=valoración mínima; 10=valoración máxima)

Politikari bakoitza ezagutzen duten herritarrek bakarrik baloratu dute / Cada político/a ha sido valorado/a únicamente por las y los ciudadanos que la/lo conocen

JARRAIAN EUSKADIKO BURUZAGI POLITIKO BATZUEI BURUZ GALDETU NAHI NIZUKE. ESADAZU, MESEDEZ, EZAGUTZEN DITUZUN ALA EZ ETA, EZAGUTZEKOTAN, NOLA BALORATZEN DITUZUN OTIK 10ERAKO ESKALAN, 0A BALORAZIORIK BAXUENA ETA 10A BALORAZIORIK ALTUENA DIRELA KONTUAN HARTUTA /

SEGUIREMOS CON LA VALORACIÓN DE LAS Y LOS LÍDERES POLÍTICOS VASCOS. DÍGAME, POR FAVOR, SI LOS/LAS CONOCE O NO Y, EN CASO DE CONOCERLOS/LAS, CÓMO LOS/LAS VALORA UTILIZANDO UNA ESCALA DE 0 A 10 DONDE EL 0 ES LA VALORACIÓN MÍNIMA Y EL 10 LA VALORACIÓN MÁXIMA

BALORAZIOA / VALORACIÓN	Guztira / Total	2015eko HAUTESKUNDE OROKORRETAKO BOTO-OROIMENA / RECUERDO DE VOTO EN ELECCIONES GENERALES 2015											
		EAJ/PNV	EH BILDU	PSE-EE	PP	PODEMOS	CIUDADANOS	UNIDAD POPULAR (IU)	Besteak / Otros	Eskubiderik gabe / Sin derecho	<18 urte / <18 años	Absten.	Ed-Ee / Ns-Nc
IÑIGO URKULLU LEHENDAKARIA / EL LEHENDAKARI IÑIGO URKULLU	4,8	6,8	3,6	5,0	5,2	4,4	4,6	4,2	3,8	6,2	6,1	4,1	4,2
n (absolutu haztatu gabeak) / n (absolutos sin ponderar)	(2014)	(390)	(272)	(161)	(69)	(369)	(45)	(54)	(74)	(95)	(13)	(198)	(274)
ANDONI ORTUZAR	4,1	6,2	3,2	4,1	4,1	4,0	3,3	3,7	3,4	5,6	3,8	3,1	3,5
n (absolutu haztatu gabeak) / n (absolutos sin ponderar)	(1249)	(294)	(233)	(78)	(37)	(219)	(23)	(34)	(42)	(23)	(5)	(110)	(151)
NAGUA ALBA	3,6	3,1	4,4	2,5	2,1	5,1	2,4	4,6	2,6	4,4	4,0	2,3	2,9
n (absolutu haztatu gabeak) / n (absolutos sin ponderar)	(570)	(96)	(142)	(29)	(14)	(113)	(8)	(18)	(22)	(7)	(1)	(51)	(69)
ARNALDO OTEGI	3,5	3,7	7,1	1,5	1,0	3,9	1,4	3,7	2,6	4,1	5,5	3,3	2,5
n (absolutu haztatu gabeak) / n (absolutos sin ponderar)	(1827)	(363)	(270)	(143)	(63)	(332)	(45)	(51)	(69)	(49)	(14)	(175)	(253)
IDOIA MENDIA	3,3	3,6	2,5	4,8	3,0	3,5	3,7	3,8	2,6	4,3	4,8	2,6	3,1
n (absolutu haztatu gabeak) / n (absolutos sin ponderar)	(1072)	(238)	(203)	(73)	(33)	(178)	(29)	(33)	(38)	(22)	(4)	(86)	(135)
GORKA MANEIRO	1,8	1,5	0,9	2,6	3,4	2,1	3,8	1,4	2,6	4,8	3,8	1,4	1,6
n (absolutu haztatu gabeak) / n (absolutos sin ponderar)	(854)	(174)	(189)	(53)	(21)	(160)	(16)	(29)	(27)	(13)	(4)	(66)	(102)
ALFONSO ALONSO	1,7	1,4	0,7	2,1	4,9	1,1	2,9	1,1	2,1	4,3	4,0	1,1	1,6
n (absolutu haztatu gabeak) / n (absolutos sin ponderar)	(1258)	(256)	(213)	(100)	(42)	(237)	(31)	(36)	(48)	(35)	(2)	(98)	(160)

Batezbestekoak (0=baloraziorik baxuena; 10=baloraziorik altuena) / Medias (0=valoración mínima; 10=valoración máxima)

Politikari bakoitza ezagutzen duten herritarrek bakarrik baloratu dute / Cada político/a ha sido valorado/a únicamente por las y los ciudadanos que la/lo conocen

4.6 – Aldaketa beharra Euskadiko eta Espainiako bizitza politikoan / Necesidad de cambio en la vida política de Euskadi y de España

ZURE USTEZ ESPAINIAKO BIZITZA POLITIKOAN ERABATEKO ALDAKETA BEHAR DA, ALDAKETA BEHAR DA BAINA EZ ERABATEKOA, ALA EZ DA ALDAKETARIK BEHAR? ETA EUSKAL BIZITZA POLITIKOAN? / DIRÍA QUE EN LA VIDA POLÍTICA ESPAÑOLA ¿ES NECESARIO UN CAMBIO TOTAL, HACE FALTA UN CAMBIO PERO NO TOTAL, O NO ES NECESARIO UN CAMBIO? ¿Y EN LA VIDA POLÍTICA VASCA?

	Guztira / Total	LURRALDEA / TERRITORIO			SEXUA / SEXO		ADIN TALDEAK / GRUPOS DE EDAD				
		Araba	Bizkaia	Gipuzkoa	Gizona / Hombre	Emakumea / Mujer	18-29	30-45	46-64	≥ 65	
EUSKAL BIZITZA POLITIKOAN / EN LA VIDA POLÍTICA VASCA	Erabateko aldaketa / Cambio total	37	48	35	37	38	37	35	44	39	29
	Aldaketa baina ez erabatekoa / Cambio pero no total	43	37	44	43	44	42	49	38	43	43
	Aldaketarik ez / No cambio	13	12	14	13	14	13	10	12	13	18
	Ed-Ee / Ns-Nc	7	3	7	8	5	8	6	6	5	10
ESPAINIAKO BIZITZA POLITIKOAN / EN LA VIDA POLÍTICA ESPAÑOLA	Erabateko aldaketa / Cambio total	72	70	75	68	72	71	72	75	74	65
	Aldaketa baina ez erabatekoa / Cambio pero no total	20	22	19	22	21	20	22	18	19	23
	Aldaketarik ez / No cambio	3	6	2	5	4	3	2	3	3	5
	Ed-Ee / Ns-Nc	4	2	4	6	3	6	3	4	3	7
Ehuneko bertikalak / Porcentajes verticales	100	100	100	100	100	100	100	100	100	100	100
n (absolutu haztatu gabeak) / n (absolutos sin ponderar)	(2310)	(476)	(1050)	(784)	(1155)	(1155)	(495)	(686)	(650)	(479)	

	Guztira / Total	JAIOTERRIA / LUGAR DE NACIMIENTO			KLASE SOZIALA / CLASE SOCIAL			
		EAE+Nafarroa / CAPV+Navarra	Estatua Estado	Atzerria / Extranjero	Baxua / Baja	Erdikoa / Media	Altua / Alta	
EUSKAL BIZITZA POLITIKOAN / EN LA VIDA POLÍTICA VASCA	Erabateko aldaketa / Cambio total	37	41	34	26	42	34	29
	Aldaketa baina ez erabatekoa / Cambio pero no total	43	44	39	41	37	46	52
	Aldaketarik ez / No cambio	13	11	14	21	12	13	18
	Ed-Ee / Ns-Nc	7	4	12	11	8	6	1
ESPAINIAKO BIZITZA POLITIKOAN / EN LA VIDA POLÍTICA ESPAÑOLA	Erabateko aldaketa / Cambio total	72	76	66	58	76	70	67
	Aldaketa baina ez erabatekoa / Cambio pero no total	20	18	23	30	16	23	28
	Aldaketarik ez / No cambio	3	3	4	4	3	4	2
	Ed-Ee / Ns-Nc	4	3	8	8	5	4	4
Ehuneko bertikalak / Porcentajes verticales	100	100	100	100	100	100	100	
n (absolutu haztatu gabeak) / n (absolutos sin ponderar)	(2310)	(1606)	(403)	(299)	(961)	(1195)	(113)	

ZURE USTEZ ESPAINIAKO BIZITZA POLITIKOAN ERABATEKO ALDAKETA BEHAR DA, ALDAKETA BEHAR DA BAINA EZ ERABATEKOA, ALA EZ DA ALDAKETARIK BEHAR? ETA EUSKAL BIZITZA POLITIKOAN? / DIRÍA QUE EN LA VIDA POLÍTICA ESPAÑOLA ¿ES NECESARIO UN CAMBIO TOTAL, HACE FALTA UN CAMBIO PERO NO TOTAL, O NO ES NECESARIO UN CAMBIO? ¿Y EN LA VIDA POLÍTICA VASCA?

		2015eko HAUTESKUNDE OROKORRETAKO BOTO-OROIMENA / RECUERDO DE VOTO EN ELECCIONES GENERALES 2015												
		Guztira / Total	EAJ/PNV	EH BILDU	PSE-EE	PP	PODEMOS	CIUDADANOS	UNIDAD POPULAR (IU)	Besteak / Otros	Eskubiderik gabe / Sin derecho	<18 urte / <18 años	Absten.	Ed-Ee / Ns-Nc
EUSKAL BIZITZA POLITIKOAN / EN LA VIDA POLÍTICA VASCA	Erabateko aldaketa / Cambio total	37	20	58	34	31	46	35	48	54	23	25	44	37
	Aldaketa baina ez erabatekoa / Cambio pero no total	43	49	37	48	42	46	50	49	42	47	50	35	39
	Aldaketarik ez / No cambio	13	27	4	14	16	7	11	2	3	19	13	12	12
	Ed-Ee / Ns-Nc	7	4	1	4	11	1	5	0	0	11	12	9	12
ESPAINIAKO BIZITZA POLITIKOAN / EN LA VIDA POLÍTICA ESPAÑOLA	Erabateko aldaketa / Cambio total	72	67	92	69	42	88	63	83	79	54	64	76	69
	Aldaketa baina ez erabatekoa / Cambio pero no total	20	26	7	26	41	11	37	17	20	32	33	15	18
	Aldaketarik ez / No cambio	3	3	0	2	12	1	0	0	1	6	0	3	5
	Ed-Ee / Ns-Nc	4	4	1	2	5	0	0	0	0	9	4	7	8
Ehuneko bertikalak / Porcentajes verticales		100	100	100	100	100	100	100	100	100	100	100	100	100
n (absolutu haztatu gabeak) / n (absolutos sin ponderar)		(2310)	(403)	(278)	(172)	(76)	(394)	(46)	(57)	(78)	(149)	(25)	(235)	(397)

4.7 – Ezker-eskuin eskala / Escala izquierda-derecha

POLITIKAZ HITZ EGITEN DENEAN NORMALKI EZKERRAZ ETA ESKUINAZ HITZ EGITEN DA. ZU ZEIN TOKITAN KOKATUKO ZINATEKE, 0TIK 10ERAKO ESKALAN, ZEINETAN OAK EZKER MUTURRA ETA 10AK ESKUIN MUTURRA ESAN NAHI DUTEN? /

CUANDO SE HABLA DE POLÍTICA NORMALMENTE SE UTILIZAN LAS EXPRESIONES IZQUIERDA Y DERECHA. EN UNA ESCALA DEL 0 AL 10, DONDE EL 0 ES LA EXTREMA IZQUIERDA Y EL 10 LA EXTREMA DERECHA, ¿EN QUÉ LUGAR SE COLOCARÍA UD.?

	Guztira / Total	LURRALDEA / TERRITORIO			SEXUA / SEXO		ADIN TALDEAK / GRUPOS DE EDAD			
		Araba	Bizkaia	Gipuzkoa	Gizona / Hombre	Emakumea / Mujer	18-29	30-45	46-64	≥ 65
	4,0	4,2	3,9	3,9	3,8	4,1	3,6	3,7	4,0	4,7
n (absolutu haztatu gabeak) / n (absolutos sin ponderar)	(2033)	(438)	(931)	(664)	(1051)	(982)	(432)	(595)	(576)	(430)

	Guztira / Total	JAIOTERRIA / LUGAR DE NACIMIENTO			KLASE SOZIALA / CLASE SOCIAL		
		EAE+Nafarroa / CAPV+Navarra	Estatua Estado	Atzerria / Extranjero	Baxua / Baja	Erdikoa / Media	Altua / Alta
	4,0	3,7	4,5	4,4	3,7	4,1	4,1
n (absolutu haztatu gabeak) / n (absolutos sin ponderar)	(2033)	(1468)	(351)	(213)	(823)	(1075)	(109)

	Guztira / Total	2015eko HAUTESKUNDE OROKORRETAKO BOTO-OROIMENA / RECUERDO DE VOTO EN ELECCIONES GENERALES 2015											
		EAJ/PNV	EH BILDU	PSE-EE	PP	PODEMOS	CIUDA- DANOS	UNIDAD POPULAR (IU)	Besteak / Otros	Eskubiderik gabe / Sin derecho	<18 urte / <18 años	Absten.	Ed-Ee / Ns-Nc
	4,0	4,5	2,1	3,9	6,0	3,1	5,2	2,8	4,1	4,5	4,0	4,1	4,3
n (absolutu haztatu gabeak) / n (absolutos sin ponderar)	(2033)	(377)	(272)	(157)	(72)	(379)	(44)	(57)	(72)	(102)	(20)	(188)	(293)

Batezbestekoak (0=ezker muturra; 10=eskuin muturra) / Media (0=extrema izquierda; 10 =extrema derecha)

POLITIKAZ HITZ EGITEN DENEAN NORMALKI EZKERRAZ ETA ESKUINAZ HITZ EGITEN DA. ZU ZEIN TOKITAN KOKATUKO ZINATEKE, 0TIK 10ERAKO ESKALAN, ZEINETAN 0AK EZKER MUTURRA ETA 10AK ESKUIN MUTURRA ESAN NAHI DUTEN? /

CUANDO SE HABLA DE POLÍTICA NORMALMENTE SE UTILIZAN LAS EXPRESIONES IZQUIERDA Y DERECHA. EN UNA ESCALA DEL 0 AL 10, DONDE EL 0 ES LA EXTREMA IZQUIERDA Y EL 10 LA EXTREMA DERECHA, ¿EN QUÉ LUGAR SE COLOCARÍA UD.?

	Guztira / Total	LURRALDEA / TERRITORIO			SEXUA / SEXO		ADIN TALDEAK / GRUPOS DE EDAD			
		Araba	Bizkaia	Gipuzkoa	Gizona / Hombre	Emakumea / Mujer	18-29	30-45	46-64	≥ 65
0-3	33	27	36	31	38	28	41	36	34	19
4-6	48	59	46	45	46	49	40	44	47	61
7-10	5	5	6	5	5	6	4	3	7	9
Ed-Ee / Ns-Nc	14	8	13	18	11	17	15	16	13	11
Ehuneko bertikalak / Porcentajes verticales	100	100	100	100	100	100	100	100	100	100
n (absolutu haztatu gabeak) / n (absolutos sin ponderar)	(2310)	(476)	(1050)	(784)	(1155)	(1155)	(495)	(686)	(650)	(479)

	Guztira / Total	JAIOTERRIA / LUGAR DE NACIMIENTO			KLASE SOZIALA / CLASE SOCIAL		
		EAE+Nafarroa / CAPV+Navarra	Estatua Estado	Azterria / Extranjero	Baxua / Baja	Erdikoa / Media	Altua / Alta
0-3	33	40	21	18	36	30	40
4-6	48	47	55	43	43	53	45
7-10	5	4	9	7	4	6	10
Ed-Ee / Ns-Nc	14	9	15	33	17	12	4
Ehuneko bertikalak / Porcentajes verticales	100	100	100	100	100	100	100
n (absolutu haztatu gabeak) / n (absolutos sin ponderar)	(2310)	(1606)	(403)	(299)	(961)	(1195)	(113)

	Guztira / Total	2015eko HAUTESKUNDE OROKORRETAKO BOTO-OROIMENA / RECUERDO DE VOTO EN ELECCIONES GENERALES 2015											
		EAJ/PNV	EH BILDU	PSE-EE	PP	PODEMOS	CIUDA- DANOS	UNIDAD POPULAR (IU)	Besteak / Otros	Eskubiderik gabe / Sin derecho	<18 urte / <18 años	Absten.	Ed-Ee / Ns-Nc
0-3	33	23	82	33	3	58	4	76	32	15	30	27	19
4-6	48	64	15	57	60	38	81	24	56	42	45	50	50
7-10	5	6	1	1	33	1	11	0	4	8	4	3	4
Ed-Ee / Ns-Nc	14	7	2	9	4	4	4	0	7	35	21	21	27
Ehuneko bertikalak / Porcentajes verticales	100	100	100	100	100	100	100	100	100	100	100	100	100
n (absolutu haztatu gabeak) / n (absolutos sin ponderar)	(2310)	(403)	(278)	(172)	(76)	(394)	(46)	(57)	(78)	(149)	(25)	(235)	(397)

4.8 – Nazionalismo edo abertzaletasun eskala / Escala nacionalismo vasco

BESTALDE, EUSKAL NAZIONALISTA EDO ABERTZALE SENTIMENDUARI DAGOKIONEZ, ESANGO ZENIDAKE, MESEDEZ, NON KOKATUKO ZINATEKEEN OTIK 10ERAKO ESKALAN, KONTUAN HARTUTA 0A DELA BATERE NAZIONALISTA EDO ABERTZALEA EZ ETA 10A OSO NAZIONALISTA EDO ABERTZALEA? /

POR OTRA PARTE, EN REFERENCIA AL SENTIMIENTO NACIONALISTA VASCO O ABERTZALE, ¿PODRÍA DECIRME, POR FAVOR, DÓNDE SE COLOCARÍA UD. EN UNA ESCALA DE 0 A 10, EN LA QUE 0 SIGNIFICA NADA NACIONALISTA O ABERTZALE Y EL 10 MUY NACIONALISTA O ABERTZALE?

	Guztira / Total	LURRALDEA / TERRITORIO			SEXUA / SEXO		ADIN TALDEAK / GRUPOS DE EDAD			
		Araba	Bizkaia	Gipuzkoa	Gizona / Hombre	Emakumea / Mujer	18-29	30-45	46-64	≥ 65
	4,9	3,9	5,0	5,2	5,0	4,8	5,2	4,7	4,9	4,9
n (absolutu haztatu gabeak) / n (absolutos sin ponderar)	(2053)	(442)	(951)	(660)	(1060)	(993)	(436)	(603)	(580)	(434)

	Guztira / Total	JAIOTERRIA / LUGAR DE NACIMIENTO			KLASE SOZIALA / CLASE SOCIAL		
		EAE+Nafarroa / CAPV+Navarra	Estatua Estado	Atzerria / Extranjero	Baxua / Baja	Erdikoa / Media	Altua / Alta
	4,9	5,4	3,6	3,8	4,6	5,2	5,0
n (absolutu haztatu gabeak) / n (absolutos sin ponderar)	(2053)	(1483)	(352)	(217)	(831)	(1087)	(111)

	Guztira / Total	2015eko HAUTESKUNDE OROKORRETAKO BOTO-OROIMENA / RECUERDO DE VOTO EN ELECCIONES GENERALES 2015											
		EAJ/PNV	EH BILDU	PSE-EE	PP	PODEMOS	CIUDA- DANOS	UNIDAD POPULAR (IU)	Besteak / Otros	Eskubiderik gabe / Sin derecho	<18 urte / <18 años	Absten.	Ed-Ee / Ns-Nc
	4,9	6,5	7,8	3,3	3,0	4,6	2,7	3,6	4,0	3,6	5,4	4,9	4,6
n (absolutu haztatu gabeak) / n (absolutos sin ponderar)	(2053)	(394)	(273)	(162)	(72)	(375)	(45)	(54)	(72)	(101)	(22)	(192)	(291)

Batezbestekoak (0=baterre nazionalista ez; 10=oso nazionalista) / Medias (0=nada nacionalista -10=muy nacionalista)

BESTALDE, EUSKAL NAZIONALISTA EDO ABERTZALE SENTIMENDUARI DAGOKIONEZ, ESANGO ZENIDAKE, MESEDEZ, NON KOKATUKO ZINATEKEEN OTIK 10ERAKO ESKALAN, KONTUAN HARTUTA 0A DELA BATERE NAZIONALISTA EDO ABERTZALEA EZ ETA 10A OSO NAZIONALISTA EDO ABERTZALEA? /

POR OTRA PARTE, EN REFERENCIA AL SENTIMIENTO NACIONALISTA VASCO O ABERTZALE, ¿PODRÍA DECIRME, POR FAVOR, DÓNDE SE COLOCARÍA UD. EN UNA ESCALA DE 0 A 10, EN LA QUE 0 SIGNIFICA NADA NACIONALISTA O ABERTZALE Y EL 10 MUY NACIONALISTA O ABERTZALE?

	Guztira / Total	LURRALDEA / TERRITORIO			SEXUA / SEXO		ADIN TALDEAK / GRUPOS DE EDAD			
		Araba	Bizkaia	Gipuzkoa	Gizona / Hombre	Emakumea / Mujer	18-29	30-45	46-64	≥ 65
0-3	23	36	21	20	23	23	18	24	23	26
4-6	39	40	42	35	40	39	42	40	38	38
7-10	25	17	25	26	27	23	26	21	26	26
Ed-Ee / Ns-Nc	13	8	11	19	10	16	14	15	13	10
Ehuneko bertikalak / Porcentajes verticales	100	100	100	100	100	100	100	100	100	100
n (absolutu haztatu gabeak) / n (absolutos sin ponderar)	(2310)	(476)	(1050)	(784)	(1155)	(1155)	(495)	(686)	(650)	(479)

	Guztira / Total	JAIOTERRIA / LUGAR DE NACIMIENTO			KLASE SOZIALA / CLASE SOCIAL		
		EAE+Nafarroa / CAPV+Navarra	Estatua Estado	Atzerria / Extranjero	Baxua / Baja	Erdikoa / Media	Altua / Alta
0-3	23	19	37	26	27	20	27
4-6	39	41	38	34	37	42	39
7-10	25	32	10	9	20	28	32
Ed-Ee / Ns-Nc	13	8	15	32	16	11	2
Ehuneko bertikalak / Porcentajes verticales	100	100	100	100	100	100	100
n (absolutu haztatu gabeak) / n (absolutos sin ponderar)	(2310)	(1606)	(403)	(299)	(961)	(1195)	(113)

	Guztira / Total	2015eko HAUTESKUNDE OROKORRETAKO BOTO-OROIMENA / RECUERDO DE VOTO EN ELECCIONES GENERALES 2015											
		EAJ/PNV	EH BILDU	PSE-EE	PP	PODEMOS	CIUDA- DANOS	UNIDAD POPULAR (IU)	Besteak / Otros	Eskubiderik gabe / Sin derecho	<18 urte / <18 años	Absten.	Ed-Ee / Ns-Nc
0-3	23	8	6	44	52	29	50	41	29	26	11	18	17
4-6	39	43	14	46	36	44	45	45	51	30	55	43	43
7-10	25	47	78	5	8	23	2	8	12	8	21	20	12
Ed-Ee / Ns-Nc	13	2	2	6	4	5	2	5	7	36	12	19	28
Ehuneko bertikalak / Porcentajes verticales	100	100	100	100	100	100	100	100	100	100	100	100	100
n (absolutu haztatu gabeak) / n (absolutos sin ponderar)	(2310)	(403)	(278)	(172)	(76)	(394)	(46)	(57)	(78)	(149)	(25)	(235)	(397)

4.9 – Euskal herritar-espainiar ardatza / Eje vasco-español

ETA NOLA JOTZEN DUZU ZEURE BURUA, EUSKAL HERRITARRA ALA ESPAINIARRA? / Y ENTRE SER VASCO/A Y ESPAÑOL/A ¿CÓMO SE DEFINE UD.?

	Guztira / Total	LURRALDEA / TERRITORIO			SEXUA / SEXO		ADIN TALDEAK / GRUPOS DE EDAD			
		Araba	Bizkaia	Gipuzkoa	Gizona / Hombre	Emakumea / Mujer	18-29	30-45	46-64	≥ 65
Euskal herritarra bakarrik / Únicamente vasco/a	26	15	27	30	27	25	29	24	25	27
Euskal herritarra, espainiarra baino gehiago / Más vasco/a que español/a	18	15	18	20	19	17	20	20	20	12
Euskal herritarra bezain espainiarra / Tanto vasco/a como español/a	33	47	32	29	33	34	30	29	37	38
Espainiarra, euskal herritarra baino gehiago / Más español/a que vasco/a	4	5	4	4	4	5	3	3	6	6
Espaniarra bakarrik / Únicamente español/a	4	9	4	2	4	4	2	4	2	10
Ed-Ee / Ns-Nc	14	9	14	16	13	15	15	20	11	7
Ehuneko bertikalak / Porcentajes verticales	100	100	100	100	100	100	100	100	100	100
n (absolutu haztatu gabeak) / n (absolutos sin ponderar)	(2310)	(476)	(1050)	(784)	(1155)	(1155)	(495)	(686)	(650)	(479)

	Guztira / Total	JAIOTERRIA / LUGAR DE NACIMIENTO			KLASE SOZIALA / CLASE SOCIAL		
		EAE+Nafarroa / CAPV+Navarra	Estatua Estado	Atzerria / Extranjero	Baxua / Baja	Erdikoa / Media	Altua / Alta
Euskal herritarra bakarrik / Únicamente vasco/a	26	36	6	5	23	28	34
Euskal herritarra, espainiarra baino gehiago / Más vasco/a que español/a	18	21	11	16	18	18	25
Euskal herritarra bezain espainiarra / Tanto vasco/a como español/a	33	32	48	23	32	35	29
Espainiarra, euskal herritarra baino gehiago / Más español/a que vasco/a	4	2	13	3	5	4	1
Espaniarra bakarrik / Únicamente español/a	4	2	15	4	5	4	7
Ed-Ee / Ns-Nc	14	7	7	49	17	11	5
Ehuneko bertikalak / Porcentajes verticales	100	100	100	100	100	100	100
n (absolutu haztatu gabeak) / n (absolutos sin ponderar)	(2310)	(1606)	(403)	(299)	(961)	(1195)	(113)

ETA NOLA JOTZEN DUZU ZEURE BURUA, EUSKAL HERRITARRA ALA ESPAINIARRA? / Y ENTRE SER VASCO/A Y ESPAÑOL/A ¿CÓMO SE DEFINE UD.?

	Guztira / Total	2015eko HAUTESKUNDE OROKORRETAKO BOTO-OROIMENA / RECUERDO DE VOTO EN ELECCIONES GENERALES 2015											
		EAJ/PNV	EH BILDU	PSE-EE	PP	PODEMOS	CIUDA- DANOS	UNIDAD POPULAR (IU)	Besteak / Otros	Eskubiderik gabe / Sin derecho	<18 urte / <18 años	Absten.	Ed-Ee / Ns-Nc
Euskal herritarra bakarrik / Únicamente vasco/a	26	44	81	4	6	24	0	8	12	6	16	27	17
Euskal herritarra, espainiarra baino gehiago / Más vasco/a que español/a	18	26	12	12	5	27	9	17	22	17	25	15	19
Euskal herritarra bezain espainiarra / Tanto vasco/a como español/a	33	23	4	63	49	37	72	47	48	18	42	36	32
Espainiarra, euskal herritarra baino gehiago / Más español/a que vasco/a	4	1	0	7	13	2	9	6	6	4	16	5	4
Espaniarra bakarrik / Únicamente español/a	4	1	0	7	19	2	8	0	4	2	0	3	6
Ed-Ee / Ns-Nc	14	4	2	6	7	8	2	22	7	52	0	14	22
Ehuneko bertikalak / Porcentajes verticales	100	100	100	100	100	100	100	100	100	100	100	100	100
n (absolutu haztatu gabeak) / n (absolutos sin ponderar)	(2310)	(403)	(278)	(172)	(76)	(394)	(46)	(57)	(78)	(149)	(25)	(235)	(397)

4.10 – Euskal Herriaren independentziarekiko jarrera / Actitud sobre la independencia del País Vasco

EUSKAL HERRIAREN INDEPENDENTZIARI DAGOKIONEZ ZU PERTSONALKI... / SOBRE EL TEMA DE LA INDEPENDENCIA DEL PAÍS VASCO, UD. PERSONALMENTE...

	Guztira / Total	LURRALDEA / TERRITORIO			SEXUA / SEXO		ADIN TALDEAK / GRUPOS DE EDAD			
		Araba	Bizkaia	Gipuzkoa	Gizona / Hombre	Emakumea / Mujer	18-29	30-45	46-64	≥ 65
Ados zaude / Está de acuerdo	23	15	24	26	26	21	30	26	22	14
Egoeraren arabera ados edo kontra egongo zinateke / Estaría o no de acuerdo según las circunstancias	27	23	27	29	29	26	29	27	29	22
Kontra zaude / Está en desacuerdo	36	54	36	28	34	37	26	31	37	52
Ed-Ee / Ns-Nc	14	9	13	17	11	16	15	16	12	12
Ehuneko bertikalak / Porcentajes verticales	100	100	100	100	100	100	100	100	100	100
n (absolutu haztatu gabeak) / n (absolutos sin ponderar)	(2310)	(476)	(1050)	(784)	(1155)	(1155)	(495)	(686)	(650)	(479)

	Guztira / Total	JAIOTERRIA / LUGAR DE NACIMIENTO			KLASE SOZIALA / CLASE SOCIAL			
		EAE+Nafarroa / CAPV+Navarra	Estatua Estado	Atzerria / Extranjero	Baxua / Baja	Erdikoa / Media	Altua / Alta	
Ados zaude / Está de acuerdo	23	28	8	20	21	26	27	
Egoeraren arabera ados edo kontra egongo zinateke / Estaría o no de acuerdo según las circunstancias	27	32	19	16	27	27	30	
Kontra zaude / Está en desacuerdo	36	30	63	32	38	34	34	
Ed-Ee / Ns-Nc	14	10	10	31	14	13	10	
Ehuneko bertikalak / Porcentajes verticales	100	100	100	100	100	100	100	
n (absolutu haztatu gabeak) / n (absolutos sin ponderar)	(2310)	(1606)	(403)	(299)	(961)	(1195)	(113)	

	Guztira / Total	2015eko HAUTESKUNDE OROKORRETAKO BOTO-OROIMENA / RECUERDO DE VOTO EN ELECCIONES GENERALES 2015											
		EAJ/PNV	EH BILDU	PSE-EE	PP	PODEMOS	CIUDA- DANOS	UNIDAD POPULAR (IU)	Besteak / Otros	Eskubiderik gabe / Sin derecho	<18 urte / <18 años	Absten.	Ed-Ee / Ns-Nc
Ados zaude / Está de acuerdo	23	26	79	5	6	22	0	8	11	19	21	21	17
Egoeraren arabera ados edo kontra egongo zinateke / Estaría o no de acuerdo según las circunstancias	27	40	15	20	12	37	13	37	35	14	49	30	26
Kontra zaude / Está en desacuerdo	36	26	5	70	78	32	85	46	46	32	14	36	31
Ed-Ee / Ns-Nc	14	9	2	5	4	9	2	9	9	35	16	14	26
Ehuneko bertikalak / Porcentajes verticales	100	100	100	100	100	100	100	100	100	100	100	100	100
n (absolutu haztatu gabeak) / n (absolutos sin ponderar)	(2310)	(403)	(278)	(172)	(76)	(394)	(46)	(57)	(78)	(149)	(25)	(235)	(397)

4.11 – Erakundeekiko konfidantza / Confianza en instituciones

JARRAIAN ZENBAIT INSTITUZIOREKIKO DUZUN KONFIANTZARI BURUZ GALDETU NAHI NIZUKE. AIPATUKO DIZUDAN BAKOITZAREKIKO, ESADAZU, MESEDEZ, GEHIENBAT KONFIANTZA DUZUN ALA GEHIENBAT EZ DUZUN KONFIANTZARIK: /

A CONTINUACIÓN ME GUSTARÍA PREGUNTARLE ACERCA DE LA CONFIANZA QUE UD. TIENE EN CIERTAS INSTITUCIONES. PARA CADA UNA DE ELLAS DÍGAME, POR FAVOR, SI TIENDE UD. A CONFIAR O SI TIENDE UD. A NO CONFIAR:

	Guztira / Total	LURRALDEA / TERRITORIO			SEXUA / SEXO		ADIN TALDEAK / GRUPOS DE EDAD				
		Araba	Bizkaia	Gipuzkoa	Gizona / Hombre	Emakumea / Mujer	18-29	30-45	46-64	≥ 65	
EUSKO JAURLARITZA / EL GOBIERNO VASCO	Gehienbat konfiantza du / Tiende a confiar	74	73	75	72	72	76	75	69	74	79
	Gehienbat ez duzu konfiantzarik / Tiende a no confiar	21	26	20	19	24	18	20	24	22	16
	Ed-Ee / Ns-Nc	5	1	4	9	5	6	5	8	4	4
ZURE HERRIKO UDALA / SU AYUNTAMIENTO	Gehienbat konfiantza du / Tiende a confiar	73	70	75	71	71	76	72	70	73	79
	Gehienbat ez duzu konfiantzarik / Tiende a no confiar	22	28	21	20	25	19	22	24	23	16
	Ed-Ee / Ns-Nc	5	1	4	9	5	5	6	5	4	5
EUSKO LEGEBILTZARRA / EL PARLAMENTO VASCO	Gehienbat konfiantza du / Tiende a confiar	69	70	72	64	69	70	71	65	71	73
	Gehienbat ez duzu konfiantzarik / Tiende a no confiar	23	28	21	23	25	20	22	26	23	19
	Ed-Ee / Ns-Nc	8	2	6	13	6	10	7	9	6	8
ZURE DIPUTAZIOA / SU DIPUTACIÓN	Gehienbat konfiantza du / Tiende a confiar	64	65	65	61	63	65	64	59	67	68
	Gehienbat ez duzu konfiantzarik / Tiende a no confiar	27	32	26	26	29	25	27	30	27	22
	Ed-Ee / Ns-Nc	9	3	8	13	8	11	9	11	7	10
GOBERNUZ KANPOKO ERAKUNDEAK (GKEak) / LAS ONGs	Gehienbat konfiantza du / Tiende a confiar	63	64	65	58	60	66	65	59	62	65
	Gehienbat ez duzu konfiantzarik / Tiende a no confiar	29	34	27	30	33	24	28	31	30	25
	Ed-Ee / Ns-Nc	9	2	8	13	7	10	7	10	8	10
ENPRESAK / LAS EMPRESAS	Gehienbat konfiantza du / Tiende a confiar	46	57	43	46	45	48	49	42	46	50
	Gehienbat ez duzu konfiantzarik / Tiende a no confiar	41	40	44	37	44	38	37	46	43	34
	Ed-Ee / Ns-Nc	13	3	13	17	11	15	14	12	11	16
EUROPAR BATASUNA / LA UNIÓN EUROPEA	Gehienbat konfiantza du / Tiende a confiar	39	53	36	37	37	40	47	36	34	39
	Gehienbat ez duzu konfiantzarik / Tiende a no confiar	51	44	54	49	55	47	42	53	57	48
	Ed-Ee / Ns-Nc	10	3	11	14	8	13	10	11	9	13
KOMUNIKABIDEAK / LOS MEDIOS DE COMUNICACIÓN	Gehienbat konfiantza du / Tiende a confiar	39	45	42	31	35	43	37	35	38	48
	Gehienbat ez duzu konfiantzarik / Tiende a no confiar	52	53	50	53	57	46	53	54	54	43
	Ed-Ee / Ns-Nc	10	2	8	15	8	11	10	11	8	9
Ehuneko bertikalak / Porcentajes verticales	100	100	100	100	100	100	100	100	100	100	100
n (absolutu haztatu gabeak) / n (absolutos sin ponderar)	(2310)	(476)	(1050)	(784)	(1155)	(1155)	(495)	(686)	(650)	(479)	

JARRAIAN ZENBAIT INSTITUZIOREKIKO DUZUN KONFIANTZARI BURUZ GALDETU NAHI NIZUKE. AIPATUKO DIZUDAN BAKOITZAREKIKO, ESADAZU, MESEDEZ, GEHIENBAT KONFIANTZA DUZUN ALA GEHIENBAT EZ DUZUN KONFIANTZARIK: /

A CONTINUACIÓN ME GUSTARÍA PREGUNTARLE ACERCA DE LA CONFIANZA QUE UD. TIENE EN CIERTAS INSTITUCIONES. PARA CADA UNA DE ELLAS DÍGAME, POR FAVOR, SI TIENDE UD. A CONFIAR O SI TIENDE UD. A NO CONFIAR:

	Guztira / Total	LURRALDEA / TERRITORIO			SEXUA / SEXO		ADIN TALDEAK / GRUPOS DE EDAD				
		Araba	Bizkaia	Gipuzkoa	Gizona / Hombre	Emakumea / Mujer	18-29	30-45	46-64	≥ 65	
SINDIKATUAK / LOS SINDICATOS	Gehienbat konfiantza du / Tiende a confiar	32	33	34	27	31	32	44	33	26	22
	Gehienbat ez duzu konfiantzarik / Tiende a no confiar	59	64	58	58	61	56	45	58	65	66
	Ed-Ee / Ns-Nc	10	3	9	15	8	12	11	9	9	12
JUSTIZIA EPAITEGIAK / LOS TRIBUNALES DE JUSTICIA	Gehienbat konfiantza du / Tiende a confiar	32	43	31	29	29	34	36	30	31	33
	Gehienbat ez duzu konfiantzarik / Tiende a no confiar	59	54	61	59	63	55	56	60	63	56
	Ed-Ee / Ns-Nc	9	3	8	12	7	10	8	10	6	11
ELIZA KATOLIKOA / LA IGLESIA CATÓLICA	Gehienbat konfiantza du / Tiende a confiar	29	42	28	25	24	34	20	23	25	54
	Gehienbat ez duzu konfiantzarik / Tiende a no confiar	63	55	65	63	68	58	72	67	68	39
	Ed-Ee / Ns-Nc	8	3	7	13	8	9	8	10	7	7
GOBERNU ZENTRALA / EL GOBIERNO CENTRAL	Gehienbat konfiantza du / Tiende a confiar	19	30	17	17	17	21	20	17	16	24
	Gehienbat ez duzu konfiantzarik / Tiende a no confiar	73	68	76	70	77	69	70	74	78	68
	Ed-Ee / Ns-Nc	8	2	7	13	6	10	10	9	5	8
DIPUTATUEN KONGRESUA / EL CONGRESO DE LOS DIPUTADOS	Gehienbat konfiantza du / Tiende a confiar	17	32	14	15	16	18	17	15	15	21
	Gehienbat ez duzu konfiantzarik / Tiende a no confiar	74	66	78	71	77	71	73	75	79	67
	Ed-Ee / Ns-Nc	9	3	8	14	7	11	10	9	6	11
ALDERDI POLITIKOAK / LOS PARTIDOS POLÍTICOS	Gehienbat konfiantza du / Tiende a confiar	17	21	18	14	16	18	16	15	16	21
	Gehienbat ez duzu konfiantzarik / Tiende a no confiar	74	77	75	71	77	72	74	75	77	68
	Ed-Ee / Ns-Nc	9	2	7	15	7	11	9	10	7	11
BANKUAK / LOS BANCOS	Gehienbat konfiantza du / Tiende a confiar	16	22	16	13	13	19	20	14	13	19
	Gehienbat ez duzu konfiantzarik / Tiende a no confiar	79	77	80	77	82	75	74	80	84	76
	Ed-Ee / Ns-Nc	5	1	3	10	5	6	6	7	3	5
Ehuneko bertikalak / Porcentajes verticales	100	100	100	100	100	100	100	100	100	100	100
n (absolutu haztatu gabeak) / n (absolutos sin ponderar)	(2310)	(476)	(1050)	(784)	(1155)	(1155)	(495)	(686)	(650)	(479)	

JARRAIAN ZENBAIT INSTITUZIOREKIKO DUZUN KONFIANTZARI BURUZ GALDETU NAHI NIZUKE. AIPATUKO DIZUDAN BAKOITZAREKIKO, ESADAZU, MESEDEZ, GEHIENBAT KONFIANTZA DUZUN ALA GEHIENBAT EZ DUZUN KONFIANTZARIK: /

A CONTINUACIÓN ME GUSTARÍA PREGUNTARLE ACERCA DE LA CONFIANZA QUE UD. TIENE EN CIERTAS INSTITUCIONES. PARA CADA UNA DE ELLAS DÍGAME, POR FAVOR, SI TIENDE UD. A CONFIAR O SI TIENDE UD. A NO CONFIAR:

	Guztira / Total	JAIOTERRIA / LUGAR DE NACIMIENTO			KLASE SOZIALA / CLASE SOCIAL			
		EAE+Nafarroa / CAPV+Navarra	Estatua Estado	Atzerria / Extranjero	Baxua / Baja	Erdikoa / Media	Altua / Alta	
EUSKO JAURLARITZA / EL GOBIERNO VASCO	Gehienbat konfiantza du / Tiende a confiar	74	70	78	85	69	77	83
	Gehienbat ez duzu konfiantzarik / Tiende a no confiar	21	25	17	9	25	19	13
	Ed-Ee / Ns-Nc	5	5	6	7	6	5	4
ZURE HERRIKO UDALA / SU AYUNTAMIENTO	Gehienbat konfiantza du / Tiende a confiar	73	70	75	83	69	77	75
	Gehienbat ez duzu konfiantzarik / Tiende a no confiar	22	25	19	12	25	19	21
	Ed-Ee / Ns-Nc	5	5	6	5	6	4	4
EUSKO LEGEBILTZARRA / EL PARLAMENTO VASCO	Gehienbat konfiantza du / Tiende a confiar	69	67	72	77	65	72	78
	Gehienbat ez duzu konfiantzarik / Tiende a no confiar	23	27	18	10	25	21	18
	Ed-Ee / Ns-Nc	8	6	10	13	10	6	4
ZURE DIPUTAZIOA / SU DIPUTACIÓN	Gehienbat konfiantza du / Tiende a confiar	64	62	64	73	59	68	68
	Gehienbat ez duzu konfiantzarik / Tiende a no confiar	27	30	24	16	31	24	25
	Ed-Ee / Ns-Nc	9	8	12	11	11	8	7
GOBERNUZ KANPOKO ERAKUNDEAK (GKEak) / LAS ONGs	Gehienbat konfiantza du / Tiende a confiar	63	61	65	66	61	63	67
	Gehienbat ez duzu konfiantzarik / Tiende a no confiar	29	31	25	23	30	28	27
	Ed-Ee / Ns-Nc	9	8	10	11	9	9	5
ENPRESAK / LAS EMPRESAS	Gehienbat konfiantza du / Tiende a confiar	46	44	48	55	44	48	53
	Gehienbat ez duzu konfiantzarik / Tiende a no confiar	41	44	37	30	42	40	35
	Ed-Ee / Ns-Nc	13	12	15	14	14	12	12
EUROPAR BATASUNA / LA UNIÓN EUROPEA	Gehienbat konfiantza du / Tiende a confiar	39	34	41	55	32	43	50
	Gehienbat ez duzu konfiantzarik / Tiende a no confiar	51	56	46	33	56	48	45
	Ed-Ee / Ns-Nc	10	9	12	12	12	9	4
KOMUNIKABIDEAK / LOS MEDIOS DE COMUNICACIÓN	Gehienbat konfiantza du / Tiende a confiar	39	34	46	51	40	37	47
	Gehienbat ez duzu konfiantzarik / Tiende a no confiar	52	57	44	37	49	54	47
	Ed-Ee / Ns-Nc	10	9	10	12	11	9	6
Ehuneko bertikalak / Porcentajes verticales	100	100	100	100	100	100	100	100
n (absolutu haztatu gabeak) / n (absolutos sin ponderar)	(2310)	(1606)	(403)	(299)	(961)	(1195)	(113)	

JARRAIAIN ZENBAIT INSTITUZIOREKIKO DUZUN KONFIANTZARI BURUZ GALDETU NAHI NIZUKE. AIPATUKO DIZUDAN BAKOITZAREKIKO, ESADAZU, MESEDEZ, GEHIENBAT KONFIANTZA DUZUN ALA GEHIENBAT EZ DUZUN KONFIANTZARIK: /

A CONTINUACIÓN ME GUSTARÍA PREGUNTARLE ACERCA DE LA CONFIANZA QUE UD. TIENE EN CIERTAS INSTITUCIONES. PARA CADA UNA DE ELLAS DÍGAME, POR FAVOR, SI TIENDE UD. A CONFIAR O SI TIENDE UD. A NO CONFIAR:

	Guztira / Total	JAIOTERRIA / LUGAR DE NACIMIENTO			KLASE SOZIALA / CLASE SOCIAL		
		EAE+Nafarroa / CAPV+Navarra	Estatua Estado	Atzerria / Extranjero	Baxua / Baja	Erdikoa / Media	Altua / Alta
SINDIKATUAK / LOS SINDICATOS	Gehienbat konfiantza du / Tiende a confiar	32	30	27	45	33	31
	Gehienbat ez duzu konfiantzarik / Tiende a no confiar	59	62	62	41	56	63
	Ed-Ee / Ns-Nc	10	8	11	14	11	9
JUSTIZIA EPAITEGIAK / LOS TRIBUNALES DE JUSTICIA	Gehienbat konfiantza du / Tiende a confiar	32	26	35	53	30	33
	Gehienbat ez duzu konfiantzarik / Tiende a no confiar	59	66	54	36	60	59
	Ed-Ee / Ns-Nc	9	8	11	11	10	8
ELIZA KATOLIKOA / LA IGLESIA CATÓLICA	Gehienbat konfiantza du / Tiende a confiar	29	22	41	45	29	31
	Gehienbat ez duzu konfiantzarik / Tiende a no confiar	63	72	51	38	62	65
	Ed-Ee / Ns-Nc	8	6	9	16	9	8
GOBERNU ZENTRALA / EL GOBIERNO CENTRAL	Gehienbat konfiantza du / Tiende a confiar	19	14	25	34	17	20
	Gehienbat ez duzu konfiantzarik / Tiende a no confiar	73	80	66	50	73	78
	Ed-Ee / Ns-Nc	8	6	8	16	9	7
DIPUTATUEN KONGRESUA / EL CONGRESO DE LOS DIPUTADOS	Gehienbat konfiantza du / Tiende a confiar	17	13	22	29	16	17
	Gehienbat ez duzu konfiantzarik / Tiende a no confiar	74	81	67	53	75	74
	Ed-Ee / Ns-Nc	9	6	11	18	9	9
ALDERDI POLITIKOAK / LOS PARTIDOS POLÍTICOS	Gehienbat konfiantza du / Tiende a confiar	17	14	16	28	17	17
	Gehienbat ez duzu konfiantzarik / Tiende a no confiar	74	78	76	57	73	74
	Ed-Ee / Ns-Nc	9	8	8	14	10	9
BANKUAK / LOS BANCOS	Gehienbat konfiantza du / Tiende a confiar	16	12	18	32	16	16
	Gehienbat ez duzu konfiantzarik / Tiende a no confiar	79	84	77	59	78	80
	Ed-Ee / Ns-Nc	5	4	4	9	6	4
Ehuneko bertikalak / Porcentajes verticales	100	100	100	100	100	100	100
n (absolutu haztatu gabeak) / n (absolutos sin ponderar)	(2310)	(1606)	(403)	(299)	(961)	(1195)	(113)

JARRAIAN ZENBAIT INSTITUZIOREKIKO DUZUN KONFIANTZARI BURUZ GALDETU NAHI NIZUKE. AIPATUKO DIZUDAN BAKOITZAREKIKO, ESADAZU, MESEDEZ, GEHIENBAT KONFIANTZA DUZUN ALA GEHIENBAT EZ DUZUN KONFIANTZARIK: /

A CONTINUACIÓN ME GUSTARÍA PREGUNTARLE ACERCA DE LA CONFIANZA QUE UD. TIENE EN CIERTAS INSTITUCIONES. PARA CADA UNA DE ELLAS DÍGAME, POR FAVOR, SI TIENDE UD. A CONFIAR O SI TIENDE UD. A NO CONFIAR:

		Guztira / Total	2015eko HAUTESKUNDE OROKORRETAKO BOTO-OROIMENA / RECUERDO DE VOTO EN ELECCIONES GENERALES 2015											
			EAJ/ PNV	EH BILDU	PSE-EE	PP	PODE- MOS	CIUDA- DANOS	UNIDAD POPULAR (IU)	Besteak / Otros	Eskubiderik gabe / Sin derecho	<18 urte / <18 años	Absten.	Ed-Ee / Ns-Nc
EUSKO JAURLARITZA / EL GOBIERNO VASCO	Gehienbat konfiantza du / Tiende a confiar	74	93	59	83	77	74	72	71	66	86	70	63	67
	Gehienbat ez duzu konfiantzarik / Tiende a no confiar	21	6	39	14	22	23	24	22	28	10	18	30	19
	Ed-Ee / Ns-Nc	5	1	2	4	1	3	4	7	7	4	12	6	13
ZURE HERRIKO UDALA / SU AYUNTAMIENTO	Gehienbat konfiantza du / Tiende a confiar	73	85	67	80	71	73	66	64	64	87	79	64	69
	Gehienbat ez duzu konfiantzarik / Tiende a no confiar	22	12	31	16	27	25	32	30	29	10	13	29	20
	Ed-Ee / Ns-Nc	5	3	2	4	3	2	2	6	7	3	8	7	11
EUSKO LEGEBILTZARRA / EL PARLAMENTO VASCO	Gehienbat konfiantza du / Tiende a confiar	69	89	61	78	71	71	68	72	61	78	68	58	60
	Gehienbat ez duzu konfiantzarik / Tiende a no confiar	23	7	36	17	25	24	28	21	32	11	17	34	23
	Ed-Ee / Ns-Nc	8	4	3	5	4	4	4	7	7	11	15	8	17
ZURE DIPUTAZIOA / SU DIPUTACIÓN	Gehienbat konfiantza du / Tiende a confiar	64	81	54	73	69	64	57	60	58	75	55	53	57
	Gehienbat ez duzu konfiantzarik / Tiende a no confiar	27	13	42	20	26	30	38	31	33	16	26	36	26
	Ed-Ee / Ns-Nc	9	6	4	7	5	6	4	8	9	9	19	11	17
GOBERNUZ KANPOKO ERAKUNDEAK (GKEak) / LAS ONGs	Gehienbat konfiantza du / Tiende a confiar	63	64	60	71	70	67	64	58	61	70	70	56	55
	Gehienbat ez duzu konfiantzarik / Tiende a no confiar	29	29	33	23	27	26	29	36	36	20	26	36	28
	Ed-Ee / Ns-Nc	9	7	7	7	3	7	7	7	3	10	4	9	16
ENPRESEK / LAS EMPRESAS	Gehienbat konfiantza du / Tiende a confiar	46	51	30	49	66	43	59	31	41	57	54	45	42
	Gehienbat ez duzu konfiantzarik / Tiende a no confiar	41	36	61	40	25	47	34	57	43	29	24	45	38
	Ed-Ee / Ns-Nc	13	13	9	11	9	10	7	12	16	14	22	11	21
EUROPAR BATASUNA / LA UNIÓN EUROPEA	Gehienbat konfiantza du / Tiende a confiar	39	42	29	39	60	30	51	26	48	56	57	32	34
	Gehienbat ez duzu konfiantzarik / Tiende a no confiar	51	47	68	51	34	63	44	63	41	32	39	56	49
	Ed-Ee / Ns-Nc	10	11	3	11	6	7	5	10	11	12	4	12	17
KOMUNIKABIDEAK / LOS MEDIOS DE COMUNICACIÓN	Gehienbat konfiantza du / Tiende a confiar	39	44	22	50	57	32	36	14	29	55	33	42	32
	Gehienbat ez duzu konfiantzarik / Tiende a no confiar	52	46	72	41	40	60	57	81	64	37	52	49	50
	Ed-Ee / Ns-Nc	10	10	6	9	3	8	7	5	7	9	14	8	18
Ehuneko bertikalak / Porcentajes verticales		100	100	100	100	100	100	100	100	100	100	100	100	100
n (absolutu haztatu gabeak) / n (absolutos sin ponderar)		(2310)	(403)	(278)	(172)	(76)	(394)	(46)	(57)	(78)	(149)	(25)	(235)	(397)

JARRAIAIN ZENBAIT INSTITUZIOREKIKO DUZUN KONFIANTZARI BURUZ GALDETU NAHI NIZUKE. AIPATUKO DIZUDAN BAKOITZAREKIKO, ESADAZU, MESEDEZ, GEHIENBAT KONFIANTZA DUZUN ALA GEHIENBAT EZ DUZUN KONFIANTZARIK: /

A CONTINUACIÓN ME GUSTARÍA PREGUNTARLE ACERCA DE LA CONFIANZA QUE UD. TIENE EN CIERTAS INSTITUCIONES. PARA CADA UNA DE ELLAS DÍGAME, POR FAVOR, SI TIENDE UD. A CONFIAR O SI TIENDE UD. A NO CONFIAR:

		Guztira / Total	2015eko HAUTESKUNDE OROKORRETAKO BOTO-OROIMENA / RECUERDO DE VOTO EN ELECCIONES GENERALES 2015										
			EAJ/ PNV	EH BILDU	PSE-EE	PP	PODE- MOS	CIUDA- DANOS	UNIDAD POPULAR (IU)	Besteak / Otros	Eskubiderik gabe / Sin derecho	<18 urte / <18 años	Absten.
SINDIKATUAK / LOS SINDICATOS	Gehienbat konfiantza du / Tiende a confiar	32	25	43	33	33	33	31	21	47	40	30	23
	Gehienbat ez duzu konfiantzarik / Tiende a no confiar	59	65	53	60	61	60	62	76	39	40	58	62
	Ed-Ee / Ns-Nc	10	10	4	7	6	7	5	7	3	14	12	15
JUSTIZIA EPAITEGIAK / LOS TRIBUNALES DE JUSTICIA	Gehienbat konfiantza du / Tiende a confiar	32	30	16	37	54	27	46	27	62	36	27	26
	Gehienbat ez duzu konfiantzarik / Tiende a no confiar	59	61	80	56	41	65	47	70	68	29	65	59
	Ed-Ee / Ns-Nc	9	9	4	7	5	8	7	3	6	9	9	15
ELIZA KATOLIKOA / LA IGLESIA CATÓLICA	Gehienbat konfiantza du / Tiende a confiar	29	37	12	37	59	13	47	17	51	13	25	25
	Gehienbat ez duzu konfiantzarik / Tiende a no confiar	63	55	85	54	37	83	44	82	75	79	69	59
	Ed-Ee / Ns-Nc	8	8	3	9	4	4	9	1	14	8	7	16
GOBERNU ZENTRALA / EL GOBIERNO CENTRAL	Gehienbat konfiantza du / Tiende a confiar	19	13	8	18	58	10	32	6	35	30	16	16
	Gehienbat ez duzu konfiantzarik / Tiende a no confiar	73	81	90	71	36	86	63	92	80	59	75	71
	Ed-Ee / Ns-Nc	8	6	3	10	5	4	4	1	8	11	8	13
DIPUTATUEN KONGRESUA / EL CONGRESO DE LOS DIPUTADOS	Gehienbat konfiantza du / Tiende a confiar	17	13	10	19	47	13	26	12	34	16	14	10
	Gehienbat ez duzu konfiantzarik / Tiende a no confiar	74	79	88	73	48	83	72	80	82	76	78	75
	Ed-Ee / Ns-Nc	9	8	2	8	4	4	2	8	8	8	8	15
ALDERDI POLITIKOAK / LOS PARTIDOS POLÍTICOS	Gehienbat konfiantza du / Tiende a confiar	17	21	18	19	29	13	24	13	35	14	12	8
	Gehienbat ez duzu konfiantzarik / Tiende a no confiar	74	69	76	73	65	82	72	78	94	70	81	78
	Ed-Ee / Ns-Nc	9	11	6	7	6	5	5	9	3	16	7	14
BANKUAK / LOS BANCOS	Gehienbat konfiantza du / Tiende a confiar	16	17	6	18	26	9	15	6	38	19	18	11
	Gehienbat ez duzu konfiantzarik / Tiende a no confiar	79	78	92	78	68	89	80	94	82	77	76	78
	Ed-Ee / Ns-Nc	5	5	2	4	6	2	4	0	5	4	6	11
Ehuneko bertikalak / Porcentajes verticales		100	100	100	100	100	100	100	100	100	100	100	100
n (absolutu haztatu gabeak) / n (absolutos sin ponderar)		(2310)	(403)	(278)	(172)	(76)	(394)	(46)	(57)	(78)	(149)	(235)	(397)

