



**Prospekzio  
Soziologikoen  
Kabinetea**

[www.euskadi.eus/ikerketa\\_soziologikoak](http://www.euskadi.eus/ikerketa_soziologikoak)

**Gabinete de  
Prospección  
Sociológica**

[www.euskadi.eus/estudios\\_sociologicos](http://www.euskadi.eus/estudios_sociologicos)

## **60. EUSKAL SOZIOMETROA**

- Euskal iritzi publikoa  
20 urtetan-

## **SOCIÓMETRO VASCO 60**

- 20 años de opinión pública  
vasca –

(2016ko martxoa / Marzo 2016)



## Aurkibidea / Índice

<b>1 – Egoeraren balorazioa / Valoración de la situación.....</b>	<b>1</b>
1.1 – Gaur egungo eta etorkizuneko egoera / Situación actual y en el futuro .....	1
1.2 – Euskadiko arazo nagusiak / Principales problemas de Euskadi.....	2
1.3 – Norberaren arazo nagusiak / Principales problemas personales .....	6
<b>2 – Europarekiko jarrerak / Actitudes hacia Europa .....</b>	<b>9</b>
2.1 – Europar Batasuneko kide diren estatuen kopuruaren ezagutza / Conocimiento del número de estados miembros de la Unión Europea.....	9
2.2 – Bisitatutako Europar Batasuneko estatuak / Estados de la Unión Europea visitados .....	10
2.3 – Europar Batasuneko kide izatearen balorazioa / Valoración de la pertenencia a la Unión Europea.....	11
2.4 – Europar Batasunarekiko atxikimendua / Apego por la Unión Europea.....	12
2.5 – Europaren bateratzearekiko interesa / Interés por la unificación europea.....	12
2.6 – Europar Batasuna eta euskal kultura / Unión Europea y cultura vasca.....	13
2.7 – Euskal enpresak merkatu europarrean / Las empresas vascas en el mercado europeo.....	13
2.8 – Euskal produktuen kalitatea Europakoekin alderatuta / Calidad de los productos vascos en comparación con los europeos .....	14
<b>3 – Balio psikosozialak / Valores psicosociales.....</b>	<b>15</b>
3.1 – Zoriontasuna / Felicidad .....	15
3.2 – Autoestimua / Autoestima .....	17
3.3 – Besteenganako konfiantza / Confianza en las y los demás.....	18
3.4 – Bizitzako alderdi desberdinen garrantzia / Importancia de diversos aspectos de la vida.....	20
3.5 – Lanaren esanahia / Significado del trabajo .....	28
3.6 – Lanaldia eta soldatari buruz nahiago dena / Preferencia sobre jornada laboral y sueldo .....	29
3.7 – Aisialdi estiloa / Estilo de tiempo libre .....	30
3.8 – Harreman sozialak / Relaciones sociales .....	31
3.9 – Oinarrizko jarrera sozialak / Actitudes sociales básicas .....	32
3.10 – Atzerritar kopuruaren pertzepzioa / Percepción del número de personas extranjeras.....	34
<b>4 – Balio eta jarrera politikoak / Valores y actitudes políticas .....</b>	<b>35</b>
4.1 – Politikarekiko interesa / Interés por la política.....	35
4.2 – Alderdi politikoren batekiko hurbiltasuna / Proximidad con algún partido político .....	37
4.3 – Alderdi politikoek Euskadin duten jardueraren balorazioa / Valoración de la actuación de los partidos políticos en Euskadi .....	38
4.4 – Euskal buruzagi politikoek ezagutza, aprobazioa eta balorazioa / Conocimiento, aprobación y valoración de líderes políticos vascos.....	39
4.5 – Ezker-eskuin eskala / Escala izquierda-derecha .....	43
4.6 – Nazionalismo edo abertzaletasun eskala / Escala nacionalismo.....	44
4.7 – Euskal herritar-espainiar sentimendua / Sentimiento vasco-español .....	45

4.8 – Nongotar sentimendua / Sentimiento de pertenencia .....	46
4.9 – Independentziarekiko jarrera / Actitud sobre la independencia .....	48
4.10 – Institutuzioekiko poztasuna / Satisfacción con las instituciones .....	49
4.11 – Demokraziaren funtzionamenduarekiko poztasuna / Satisfacción con el funcionamiento de la democracia .....	50
4.12 – Eusko Jaurlaritzaren gestioaren balorazioa / Valoración de la gestión del Gobierno Vasco.....	53
<b>5 – Aldaketa soziodemografikoak / Cambios sociodemográficos .....</b>	<b>54</b>
5.1 – Ikasketa maila / Nivel de estudios .....	54
5.2 – Lan egoera / Situación laboral.....	55
5.3 – Bizikidetasun egoera / Situación de convivencia .....	56
5.4 – Erljioa / Religión.....	57
5.5 – Albisteen jarraipena / Seguimiento de noticias .....	59
5.6 – Sorlekua: norberarena, amarena eta aitarena / Lugar de nacimiento personal, de la madre y del padre.....	60
<b>6 – Zehaztasun teknikoak / Ficha técnica .....</b>	<b>62</b>
<b>7 – Elkarrizketatutako biztanleriaren ezaugarriak / Características de la población entrevistada.....</b>	<b>63</b>
<b>8 – Eranskina: Emaizak kolektiboka / Anexo: Resultados por colectivos .....</b>	<b>64</b>

## 1 – Egoeraren balorazioa / Valoración de la situación

### 1.1 – Gaur egungo eta etorkizuneko egoera / Situación actual y en el futuro

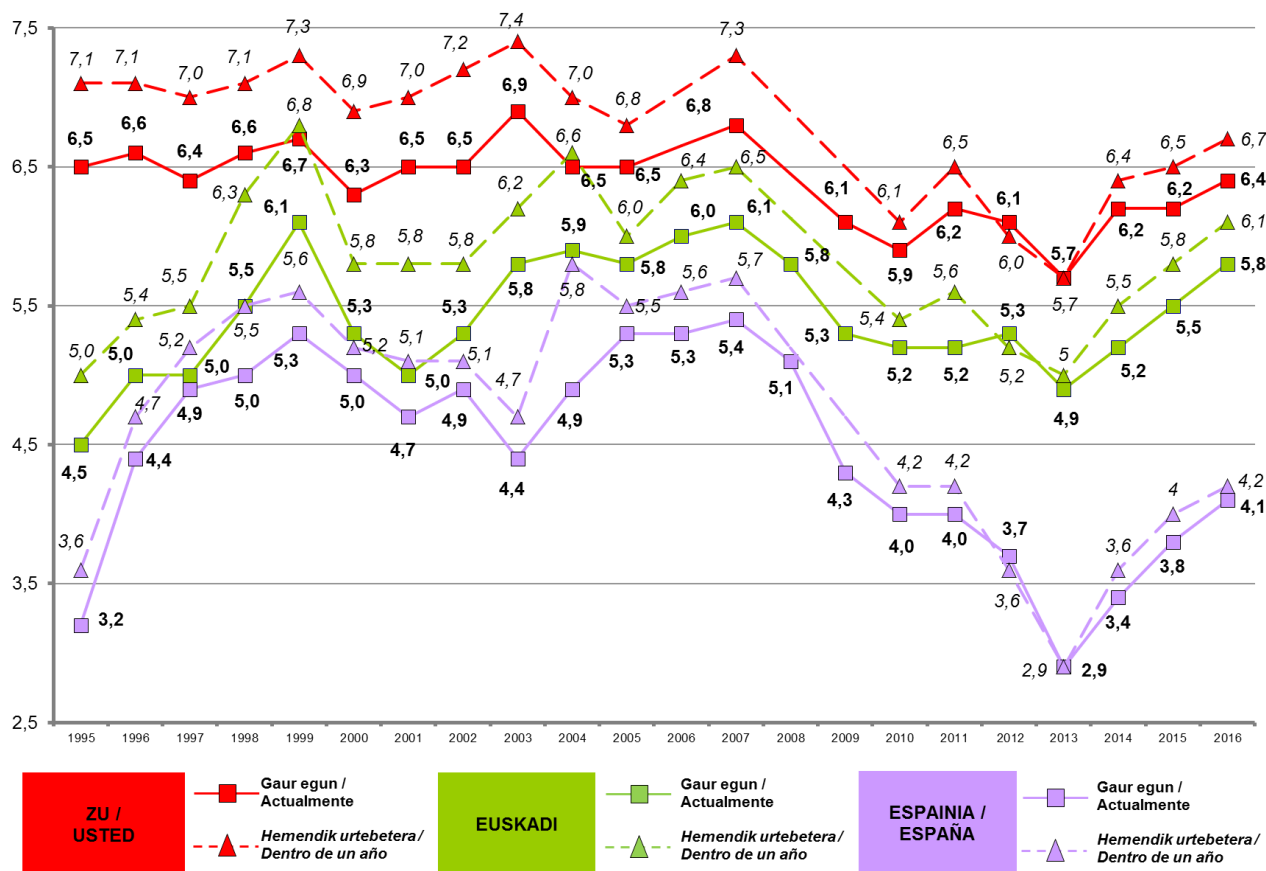
ORAIN PENTSA EZAZU ZURETZAT GARRANTZITSUENAK DIREN GAUZETAN. 0-TIK 10 PUNTUTARA DOAN ESKALA ERABILIZ -0AK BIZITZA OSO GAIZKI DOAKIZULA ESAN NAHI DU, ETA 10AK OSO ONGI-, ZURE USTEZ...  
EN GENERAL, Y PENSANDO EN TODAS LAS COSAS QUE SON PARA UD. MÁS IMPORTANTES Y UTILIZANDO UNA ESCALA DE 0 A 10 PUNTOS, EN LA QUE EL 0 SIGNIFICA QUE LA VIDA LE VA MUY MAL, Y EL 10 SIGNIFICA QUE LA VIDA LE VA MUY BIEN

	GUZTIRA / TOTAL	
NOLA DOAKIZU BIZITZA...? / ¿CÓMO LE VAN A UD. LAS COSAS...?	Gaur egun / Actualmente	6,4
	Hemendik urtebetera / Dentro de un año	6,7
NOLA DOAZ GAUZAK EUSKADIN ZURE USTEZ...? / ¿CÓMO CREE QUE MARCHAN LAS COSAS EN EUSKADI...?	Gaur egun / Actualmente	5,8
	Hemendik urtebetera / Dentro de un año	6,1
ETA ESPAINIAN GAUZAK NOLA DOAZELA USTE DUZU...? / ¿Y EN ESPAÑA CÓMO CREE QUE MARCHAN LAS COSAS...?	Gaur egun / Actualmente	4,1
	Hemendik urtebetera / Dentro de un año	4,2

Batezbestekoak (0=oso gaizki; 10=oso ongi) / Medias (0=muy mal; 10=muy bien)



Taldeko emaitzak kontsultatzeko orrialdea / Página para consultar los resultados por colectivos: 65



## 1.2 – Euskadiko arazo nagusiak / Principales problemas de Euskadi

ZURE USTEZ ZEINTZUK DIRA EUSKADIKO HIRU ARAZO NAGUSIAK? /  
EN SU OPINIÓN ¿CUÁLES SON LOS TRES PROBLEMAS MÁS IMPORTANTES DE EUSKADI?

	GUZTIRA / TOTAL
Lan merkatuari lotutako arazoak / Problemas ligados al mercado de trabajo	83
Arazo ekonomikoak / Problemas económicos	15
Egoera politikoa, politikariak eta gatazka politikoa / Situación política, políticos/as y conflicto político	12
Etxebizitza eta etxe-gabetzeak / Vivienda y desahucios	11
Ustelkeria eta iruzurra / Corrupción y fraude	7
Zerbitzu publikoen funtzionamendua eta hedadura, laguntzak / Funcionamiento y cobertura de los servicios públicos, ayudas	7
Osasungintza, Osakidetza, Gizarte Segurantzak, osasuna / Sanidad, Osakidetza, Seguridad Social, salud	7
Hezkuntza / Educación	7
Arazo eta desberdintasun sozialak / Problemas y desigualdades sociales	6
Immigrazioa eta horrekin lotutako arazoak, arrazakeria / Inmigración y problemas relacionados con ella, racismo	5
Murrizketak / Recortes	3
Pentsioak / Pensiones	2
Emakumeen aurkako indarkeria / Violencia contra las mujeres	2
Hizkuntza egoerarekin lotutako arazoak / Problemas relacionados con la situación lingüística	2
Delinkuentzia eta segurtasun falta / Delincuencia e inseguridad ciudadana	2
Indarkeria, terrorismoa, presoak eta bake prozesua / Violencia, terrorismo, presos/as, proceso de paz	1
Gazteen arazoak / Problemas de la juventud	1
Balioen krisia, norberekeria, intolerantzia, errespetu falta, kontsumismo... / Crisis de valores, egoísmo, intolerancia, falta de respeto, consumismo,...	1
Azpiegiturak eta garraioak / Infraestructuras y transportes	1
Ingurumena / Medio ambiente	1
Nazioarteko terrorismoa / Terrorismo internacional	1
Beste arazo batzuk / Otros problemas	3
Ed-Ee / Ns-Nc	5

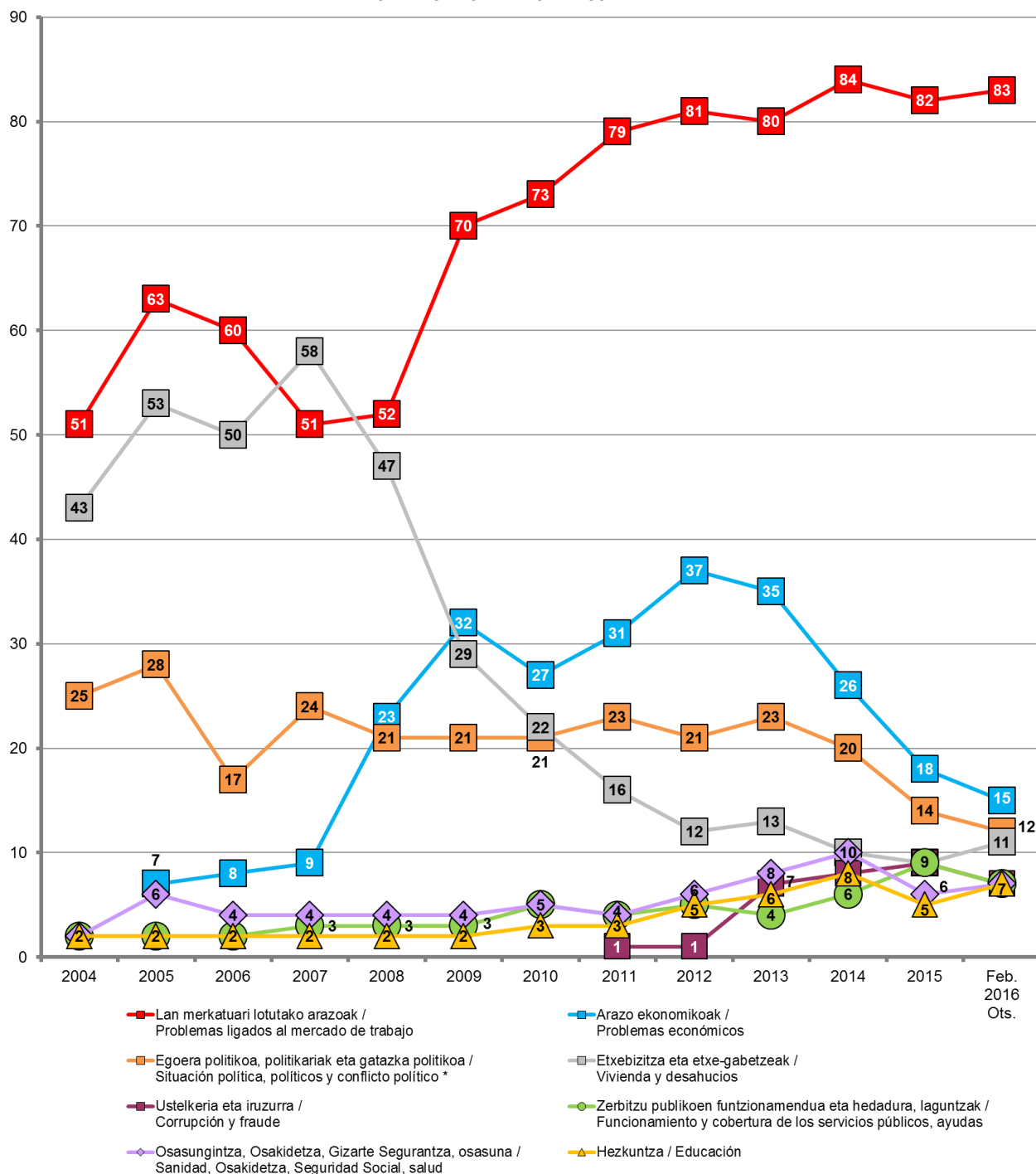
Inkestatuek espontaneoki emandako erantzunak ondoren kodifikatu dira /  
Se ha realizado una codificación posterior de las respuestas dadas espontáneamente por las personas encuestadas

Ehuneko batura ez da 100 hiru arazo aipatu ahal zirelako /  
Los porcentajes no suman 100 porque se podían dar tres respuestas



Taldeko emaitzak kontsultatzeko orrialdea / Página para consultar los resultados por colectivos: **67**

EUSKADIKO ARAZO NAGUSIAK /  
PRINCIPALES PROBLEMAS DE EUSKADI

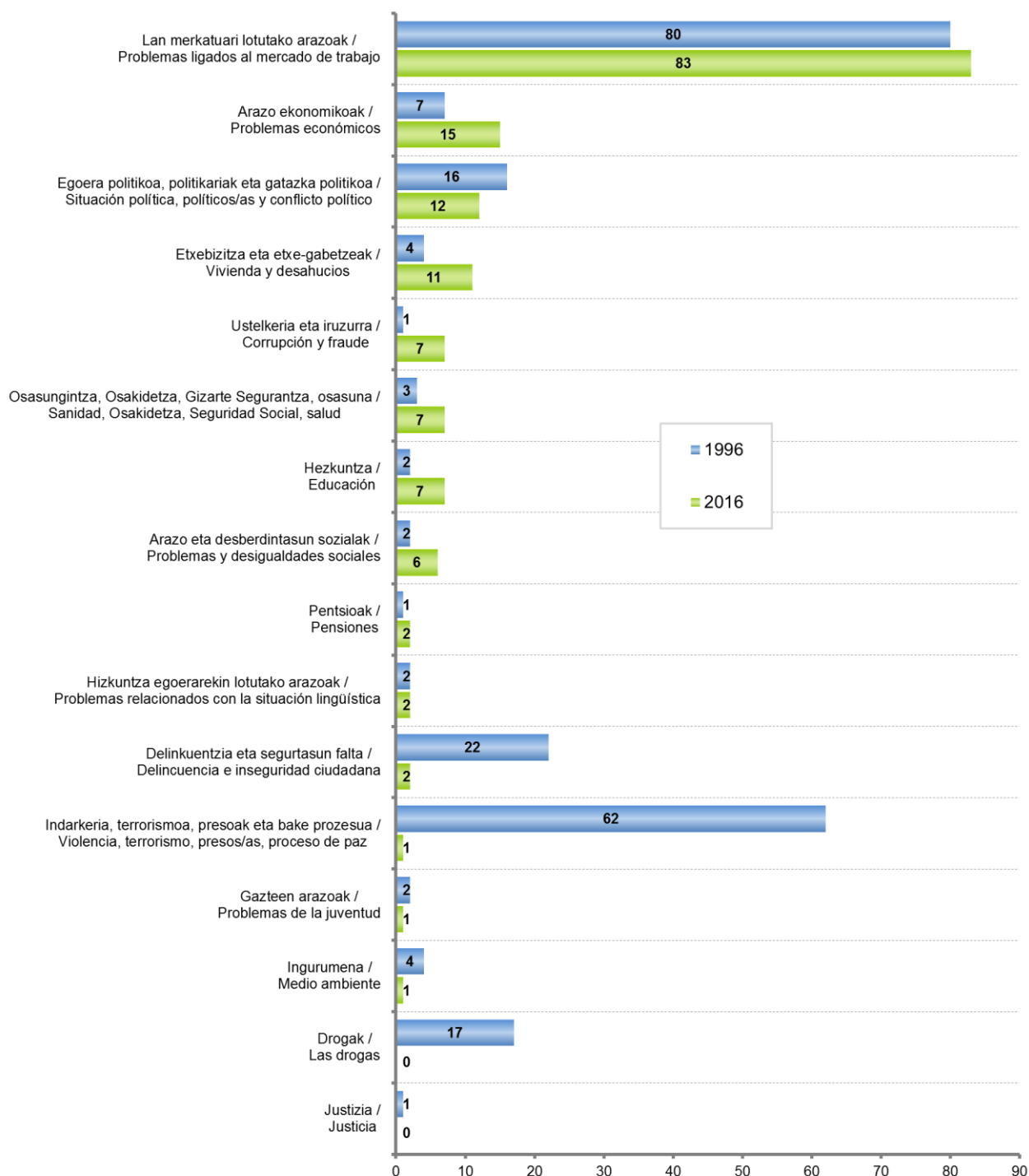


\* 2014ra arte presoekin lotutako arazoak "Egoera politikoa, politikariak eta gatazka politikoa" arazoaren barruan zeuden. Handik aurrera "Indarkeria, terrorismoa, presoak eta bake prozesua" arazora pasa dira / Hasta el año 2014 los problemas relacionados con los presos/as estaban incluidos en la categoría "Situación política, políticos y conflicto político". A partir de entonces han pasado a estar en la categoría "Violencia, Terrorismo, presos/as y proceso de paz"

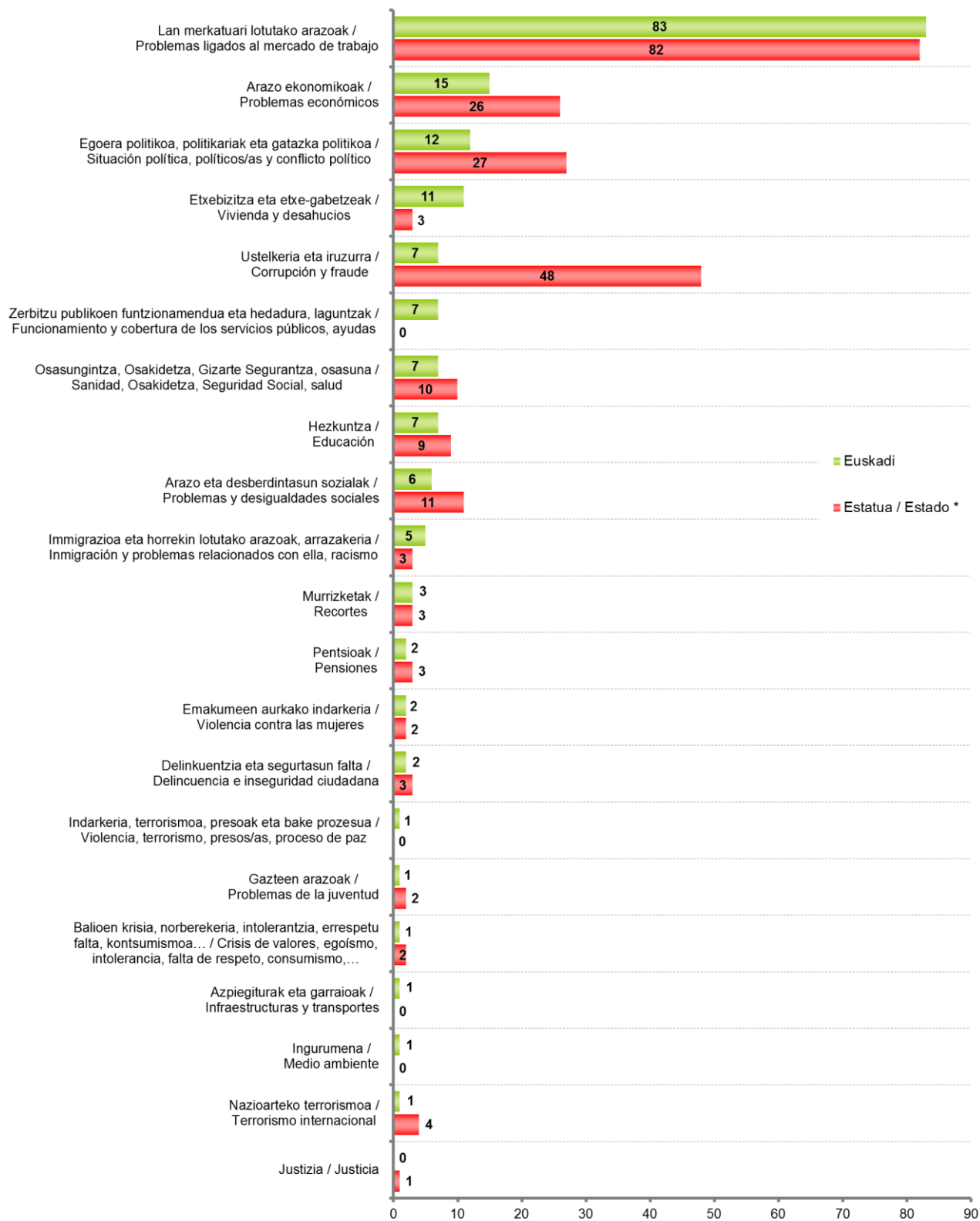
Grafikoa herriarren %7k edo gehiagok aipatutako arazoak bakarrik azaltzen dira / En el gráfico se muestran sólo los problemas mencionados por un 7% o más de la población

Bilakaera datuak interpretatzean kontuan izan behar da azken ikerketetan aurrekoetan baino gehiago izan direla arazo bakar bat aipatu dutenak, hiru aipatzeko aukera izan arren / Al interpretar los datos de evolución se debe tener en cuenta que en los últimos estudios han sido más que en otras ocasiones quienes han mencionado un solo problema, a pesar de poder mencionar hasta tres

**EUSKADIKO ARAZO NAGUSIAK /  
 PRINCIPALES PROBLEMAS DE EUSKADI**



**EUSKADIKO ARAZO NAGUSIAK /  
 PRINCIPALES PROBLEMAS DE EUSKADI**



\* CIS (Centro de Investigaciones Sociológicas), 3.128 ikerketa, 2016ko otsaileko Barometroa / CIS (Centro de Investigaciones Sociológicas), estudio nº 3.128, Barómetro de febrero 2016



### 1.3 – Norberaren arazo nagusiak / Principales problemas personales

ZURE EGUNEROKO BIZITZAN ZENTRATUZ, ZEIN HIRU ARAZO EDO KEZKA NAGUSI DITUZU? /  
Y CENTRÁNDONOS EN SU VIDA DIARIA, ¿QUÉ TRES PROBLEMAS O PREOCUPACIONES PRINCIPALES TIENE UD.?

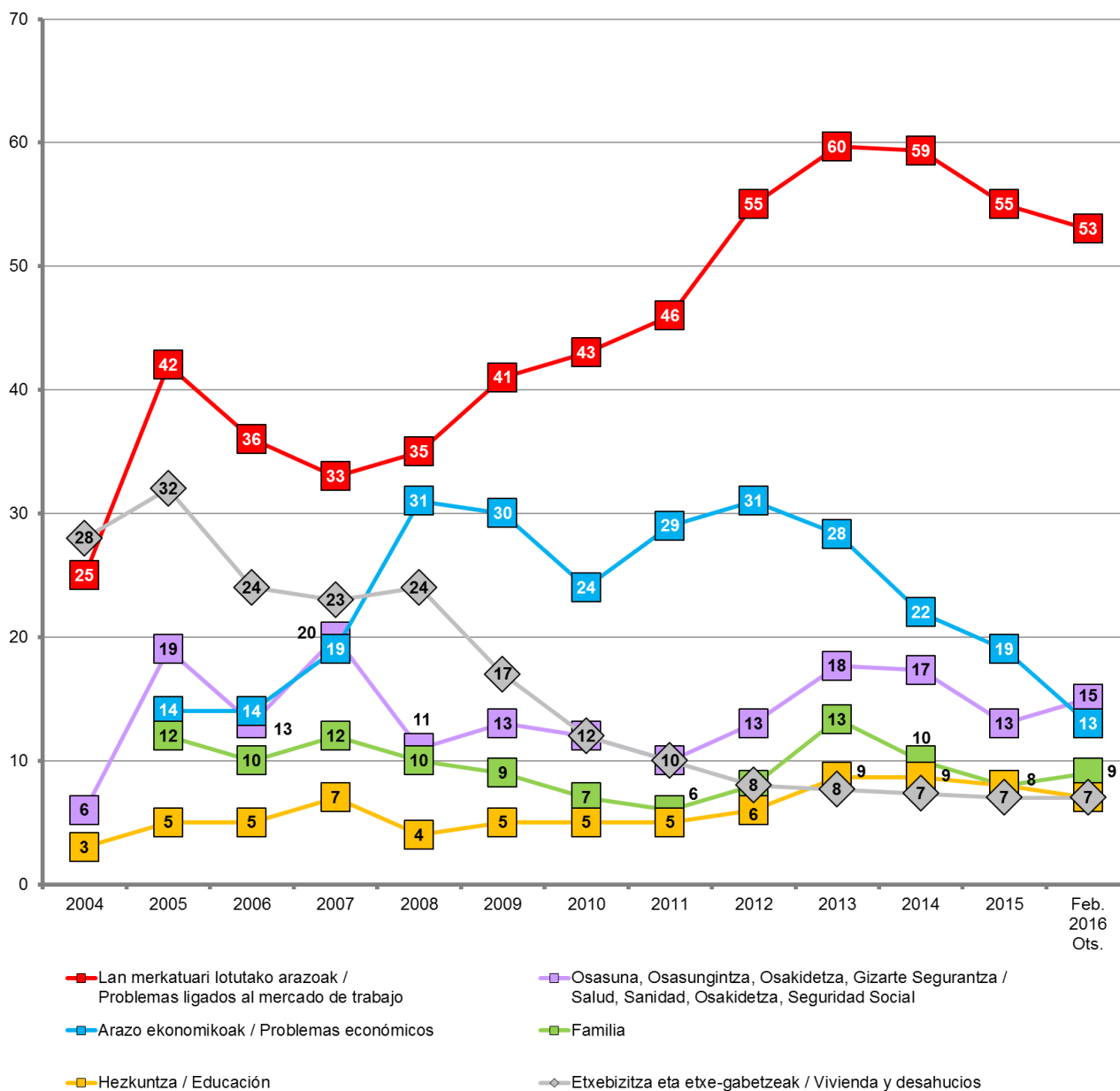
	GUZTIRA / TOTAL
Lan merkatuari lotutako arazoak / Problemas ligados al mercado de trabajo	53
Osasungintza, Osakidetza, Gizarte Segurantzza, osasuna / Sanidad, Osakidetza, Seguridad Social, salud	15
Arazo ekonomikoak / Problemas económicos	13
Familia	9
Hezkuntza / Educación	7
Etxebizitza eta etxe-gabetzeak / Vivienda y desahucios	7
Pentsioak / Pensiones	6
Ustelkeria eta iruzurra / Corrupción y fraude	5
Egoera politikoa, politikariak eta gatazka politikoa / Situación política, políticos/as y conflicto político	4
Zerbitzu publikoen funtzionamendua eta hedadura, laguntzak / Funcionamiento y cobertura de los servicios públicos, ayudas	4
Arazo eta desberdintasun sozialak / Problemas y desigualdades sociales	3
Azpiegiturak eta garraioak / Infraestructuras y transportes	3
Familia eta lana bateratzea / Conciliación de la vida familiar y laboral	1
Murrizketak / Recortes	1
Hizkuntza egoerarekin lotutako arazoak / Problemas relacionados con la situación lingüística	1
Immigrazioa eta horrekin lotutako arazoak, arrazakeria / Inmigración y problemas relacionados con ella, racismo	1
Delinkuentzia eta segurtasun falta / Delincuencia e inseguridad ciudadana	1
Balioen krisia, norberekeria, intolerantzia, errespetu falta, kontsumismoa... / Crisis de valores, egoísmo, intolerancia, falta de respeto, consumismo,...	1
Emakumeen aurkako indarkeria / Violencia contra las mujeres	1
Gazteen arazoak / Problemas de la juventud	1
Ingurumena / Medio ambiente	1
Indarkeria, terrorismoa, presoak eta bake prozesua / Violencia, terrorismo, presos/as, proceso de paz	1
Beste arazo batzuk / Otros problemas	4
Ed-Ee / Ns-Nc	16

Inkestatuek espontaneoki emandako erantzunak ondoren kodifikatu dira /  
Se ha realizado una codificación posterior de las respuestas dadas espontáneamente por las personas encuestadas  
Ehuneko batura ez da 100 hiru arazo aipatu ahal zirelako / Los porcentajes no suman 100 porque se podían dar tres respuestas



Taldeko emaitzak kontsultatzeko orrialdea / Página para consultar los resultados por colectivos: **70**

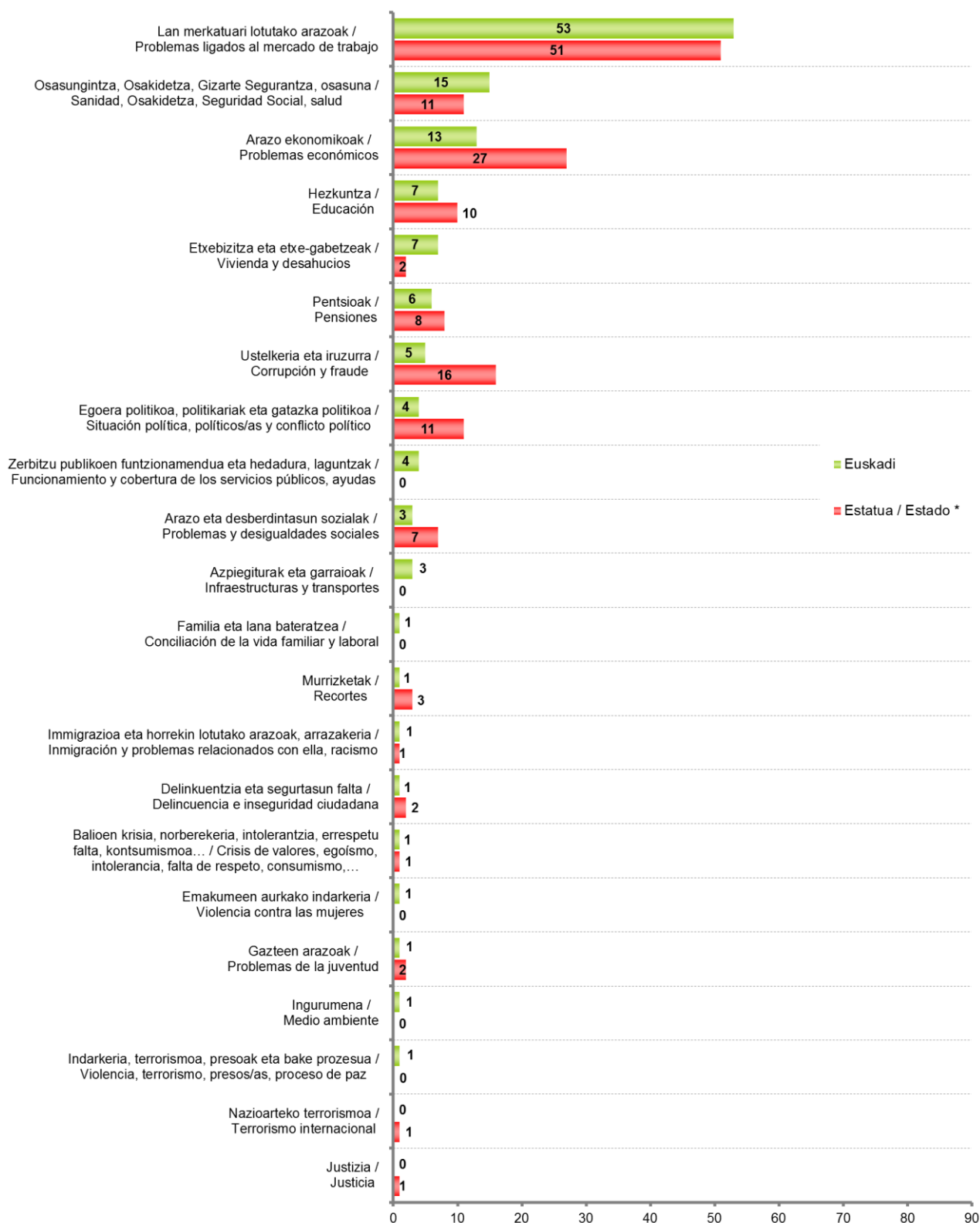
NORBERAREN ARAZO NAGUSIAK / PRINCIPALES PROBLEMAS PERSONALES



Grafikoan herritarren %7k edo gehiagok aipatutako arazoak bakarrik azaltzen dira / En el gráfico se muestran sólo los problemas mencionados por un 7% o más de la población

Bilakaera datuak interpretatzean kontuan izan behar da azken ikerketetan aurrekoetan baino gehiago izan direla arazo bakar bat aipatu dutenak, hiru aipatzeko aukera izan arren / Al interpretar los datos de evolución se debe tener en cuenta que en los últimos estudios han sido más que en otras ocasiones quienes han mencionado un solo problema, a pesar de poder mencionar hasta tres

NORBERAREN ARAZO NAGUSIAK / PRINCIPALES PROBLEMAS PERSONALES



\* CIS (Centro de Investigaciones Sociológicas), 3.128 ikerketa, 2016ko otsaileko Barometroa / CIS (Centro de Investigaciones Sociológicas), estudio nº 3.128, Barómetro de febrero 2016

## 2 – Europarekiko jarrerak / Actitudes hacia Europa

### 2.1 – Europar Batasuneko kide diren estatuen kopuruaren ezagutza / Conocimiento del número de estados miembros de la Unión Europea

BADAKIZU ZENBAT HERRIALDEK OSATZEN DUTEN GAUR EGUN EUROPAR BATASUNA? /

¿SABE CUÁNTOS PAÍSES FORMAN ACTUALMENTE LA UNIÓN EUROPEA? \*

\* Bat-bateko erantzuna, inkestatuei ez zitzaien erantzun aukerarik iradoki /  
Respuesta espontánea, no se sugirió ninguna opción de respuesta

	GUZTIRA / TOTAL
Badaki zifra zuzena / Sabe la cifra correcta	8
Zifra okerra eman du / Da una cifra incorrecta	37
Ed-Ee / Ns-Nc	55
Ehuneko bertikalak / Porcentajes verticales	100



Taldekako emaitzak kontsultatzeko orrialdea /

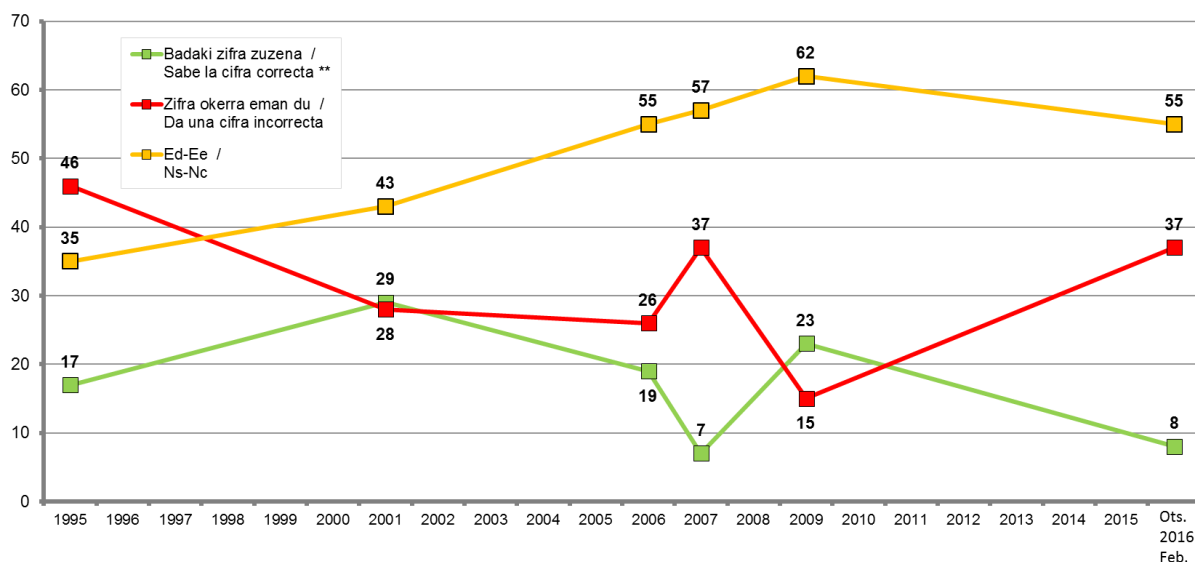
Página para consultar los resultados por colectivos: 73

	GUZTIRA / TOTAL
28k / 28	8
27k / 27	11
25ek / 25	4
Beste zifra bat / Otra cifra	22
Ed-Ee / Ns-Nc	55
Ehuneko bertikalak / Porcentajes verticales	100



Taldekako emaitzak kontsultatzeko orrialdea /

Página para consultar los resultados por colectivos: 73



\*\* Zifra zuzena aldatzen joan da denboran zehar / La cifra correcta ha ido cambiando con el tiempo

## 2.2 – Bisitatutako Europar Batasuneko estatuak / Estados de la Unión Europea visitados

HONA HEMEN HERRIALDE HAUEN ZERRENDA. ESANGO DIDAZU HORIETATIK ZEINTZUETAN  
 IZAN ZAREN BEHIN EDO BEHIN? /  
 AQUÍ TIENE LA LISTA ACTUAL DE ESTOS PAÍSES, ¿ME PUEDE DECIR EN CUÁLES DE ELLOS HA  
 ESTADO ALGUNA VEZ?

	GUZTIRA / TOTAL
0	15
1	18
2	19
3-4	20
5-6	12
7 edo gehiago / 7 o más	13
Ed-Ee / Ns-Nc	4
Ehuneko bertikalak / Porcentajes verticales	100
<b>Batezbestekoak / Media</b>	<b>3,4</b>



Taldeko emaitzak kontsultatzeko orrialdea / Página para consultar los resultados por colectivos: 75



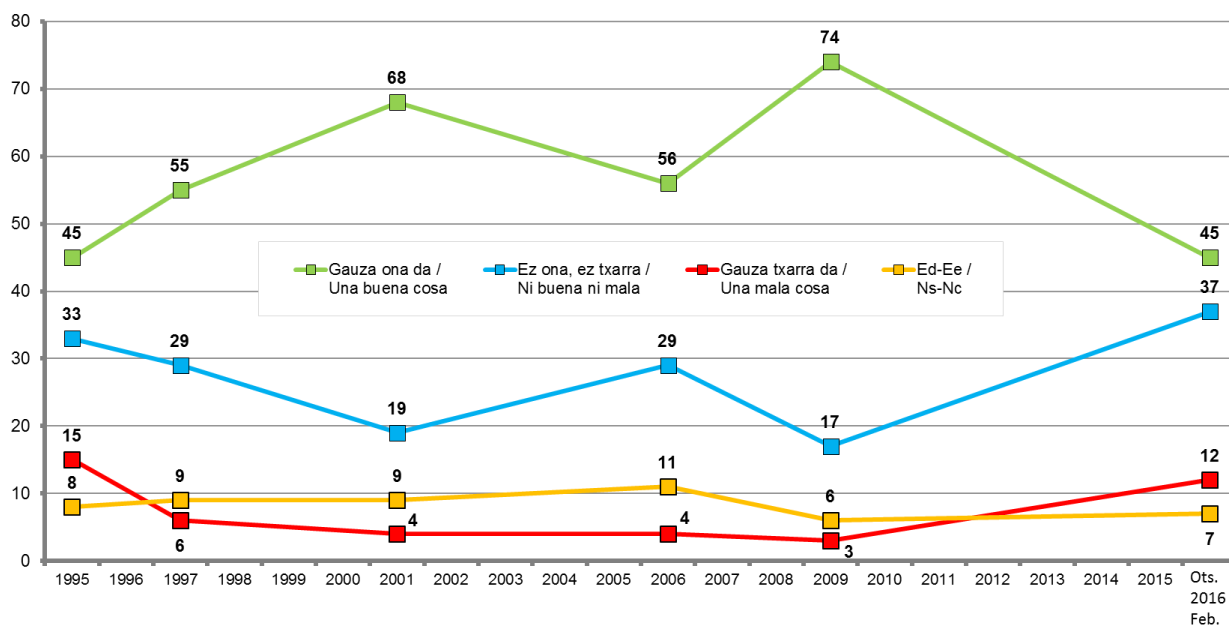
## 2.3 – Europar Batasuneko kide izatearen balorazioa / Valoración de la pertenencia a la Unión Europea

ZURE USTEZ, ORO HAR, EUROPAKO BATASUNEAN EGOTEA... /  
 EN GENERAL, CREE UD. QUE EL HECHO DE SER MIEMBROS DE LA UNIÓN EUROPEA ES:

	GUZTIRA / TOTAL
Gauza ona da / Una buena cosa	45
Ez ona, ez txarra / Ni buena ni mala	37
Gauza txarra da / Una mala cosa	12
Ed-Ee / Ns-Nc	7
Ehuneko bertikalak / Porcentajes verticales	100



Taldeko emaitzak kontsultatzeko orrialdea / Página para consultar los resultados por colectivos: 77



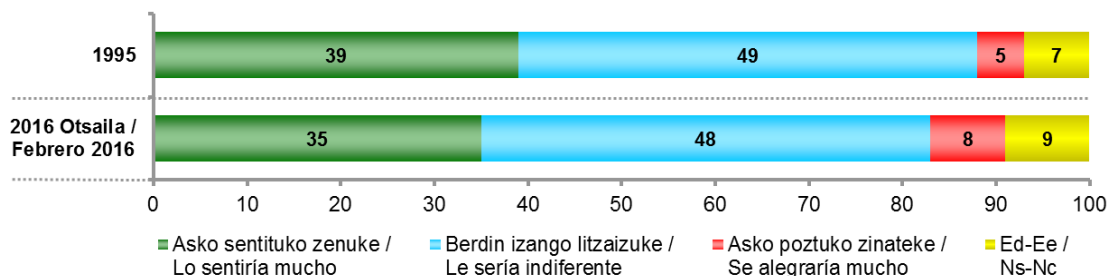
## 2.4 – Europar Batasunarekiko atxikimendua / Apego por la Unión Europea

EUROPAKO BATASUNA DESAGERTUKO BALITZ, ASKO SENTITUKO ZENUKE, BERDIN IZANGO LITZAIZUKE ALA ASKO POZTUKO ZINATEKE? / SI LA UNIÓN EUROPEA DESAPARECIERA ¿LO SENTIRÍA MUCHO, LE SERÍA INDIFERENTE O SE ALEGRARÍA MUCHO?

	GUZTIRA / TOTAL
Asko sentituko zenuke / Lo sentiría mucho	35
Berdin izango litzaizuke / Le sería indiferente	48
Asko poztuko zinateke / Se alegraría mucho	8
Ed-Ee / Ns-Nc	9
Ehuneko bertikalak / Porcentajes verticales	100



Taldeko emaitzak kontsultatzeko orrialdea / Página para consultar los resultados por colectivos: 78



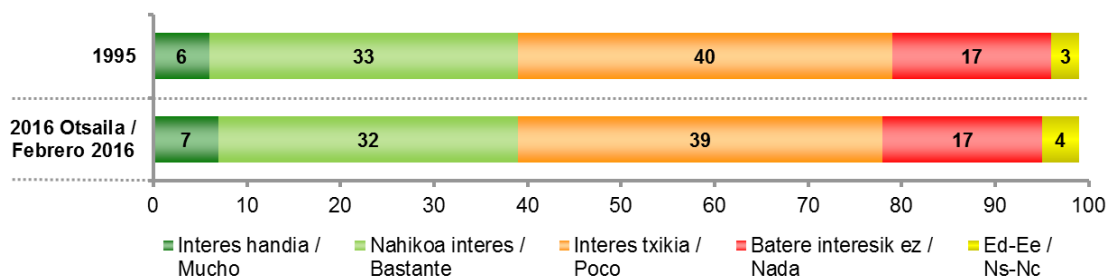
## 2.5 – Europaren bateratzearekiko interesa / Interés por la unificación europea

ZENBATEKO INTERESA SORTZEN DIZU EUROPA BATERATZEAREN GAIAK? / ¿CUÁNTO LE INTERESA EL TEMA DE LA UNIFICACIÓN EUROPEA?

	GUZTIRA / TOTAL
Interes handia / Mucho	7
Nahikoa interes / Bastante	32
Interes txikia / Poco	39
Batere interesik ez / Nada	17
Ed-Ee / Ns-Nc	4
Ehuneko bertikalak / Porcentajes verticales	100



Taldeko emaitzak kontsultatzeko orrialdea / Página para consultar los resultados por colectivos: 79



## 2.6 – Europar Batasuna eta euskal kultura / Unión Europea y cultura vasca

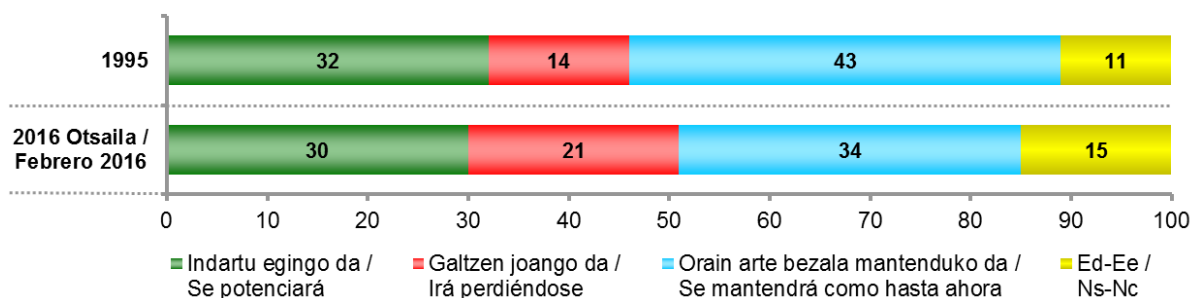
EUSKAL KULTURARI DAGOKIONEZ, EUROPA BATZEAREN ONDORIOZ EUSKAL KULTURA  
INDARTU EGINGO DELA ALA GALTZEN JOANGO DELA USTE DUZU? /  
EN RELACIÓN A LA CULTURA VASCA, ¿CREE QUE SE POTENCIARÁ O QUE IRÁ PERDIÉNDOSE  
COMO CONSECUENCIA DE LA UNIFICACIÓN EUROPEA?

	GUZTIRA / TOTAL
Indartu egingo da / Se potenciará	30
Galtzen joango da / Irá perdiéndose	21
Orain arte bezala mantenduko da / Se mantendrá como hasta ahora *	34
Ed-Ee / Ns-Nc	15
Ehuneko bertikalak / Porcentajes verticales	100



Taldekako emaitzak kontsultatzeko orrialdea / Página para consultar los resultados por colectivos: **80**

\* Erantzun aukera hau ez zitzaien irakurri inkestaei / Esta opción de respuesta no se leyó a las y los encuestados



## 2.7 – Euskal enpresak merkatu europarrean / Las empresas vascas en el mercado europeo

ZURE USTEZ ZENBATERAINO DAUDE PRESTATUTA EUSKAL ENPRESAK EUROPAKO  
MERKATUAN LEHIATZEKO? /  
EN SU OPINIÓN ¿HASTA QUÉ PUNTO ESTÁN PREPARADAS LAS EMPRESAS VASCAS PARA  
COMPETIR EN EL MERCADO EUROPEO?

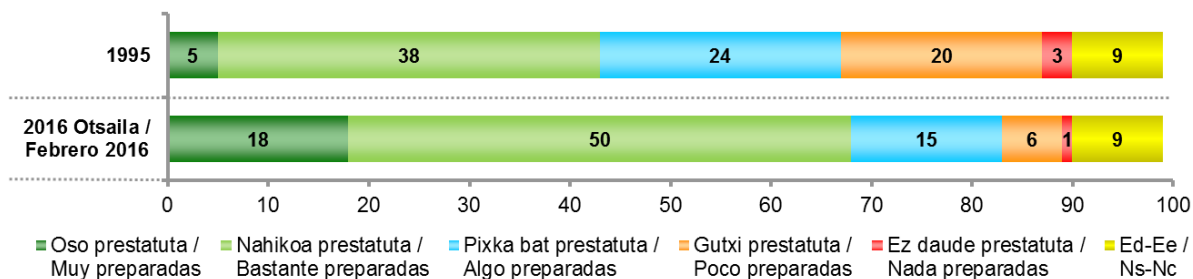
	GUZTIRA / TOTAL
Oso prestatuta / Muy preparadas	18
Nahikoa prestatuta / Bastante preparadas	50
Pixka bat prestatuta / Algo preparadas	15
Gutxi prestatuta / Poco preparadas	6
Ez daude prestatuta / Nada preparadas	1
Ed-Ee / Ns-Nc	9
Ehuneko bertikalak / Porcentajes verticales	100



Taldekako emaitzak kontsultatzeko orrialdea / Página para consultar los resultados por colectivos: **81**



ZURE USTEZ ZENBATERAINO DAUDE PRESTATUTA EUSKAL ENPRESAK EUROPAKO MERKATUAN LEHIATZEKO? / EN SU OPINIÓN ¿HASTA QUÉ PUNTO ESTÁN PREPARADAS LAS EMPRESAS VASCAS PARA COMPETIR EN EL MERCADO EUROPEO?

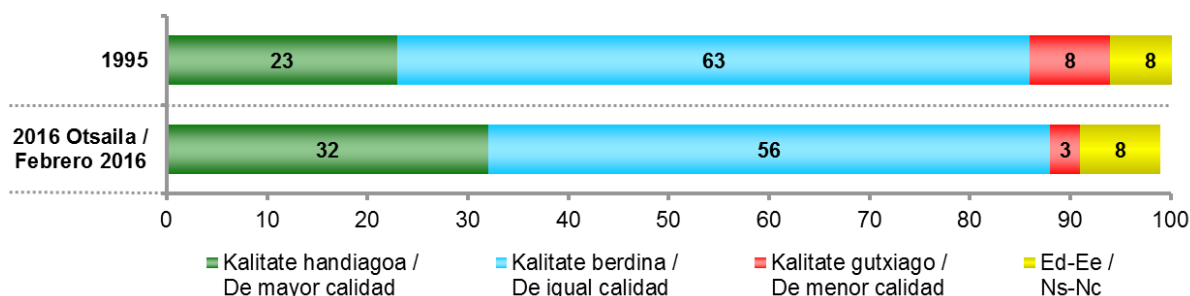


## 2.8 – Euskal produktuen kalitatea Europakoekin alderatuta / Calidad de los productos vascos en comparación con los europeos

ETA EUSKADIN EGITEN DIREN PRODUKTUEZ ZER USTE DUZU: EUROPAKOEK BAINO KALITATE HANDIAGOA DUTELA, KALITATE BERDINA DUTELA ALA KALITATE GUTXIAGO DUTELA? / LOS PRODUCTOS QUE SE FABRICAN EN EUSKADI, ¿CREE UD. QUE SON DE MAYOR, IGUAL O MENOR CALIDAD QUE LOS EUROPEOS?

	GUZTIRA / TOTAL
Kalitate handiagoa / De mayor calidad	32
Kalitate berdina / De igual calidad	56
Kalitate gutxiago / De menor calidad	3
Ed-Ee / Ns-Nc	8
<b>Ehuneko bertikalak / Porcentajes verticales</b>	<b>100</b>

Taldekako emaitzak kontsultatzeko orrialdea / Página para consultar los resultados por colectivos: **82**



### 3 – Balio psikosozialak / Valores psicosociales

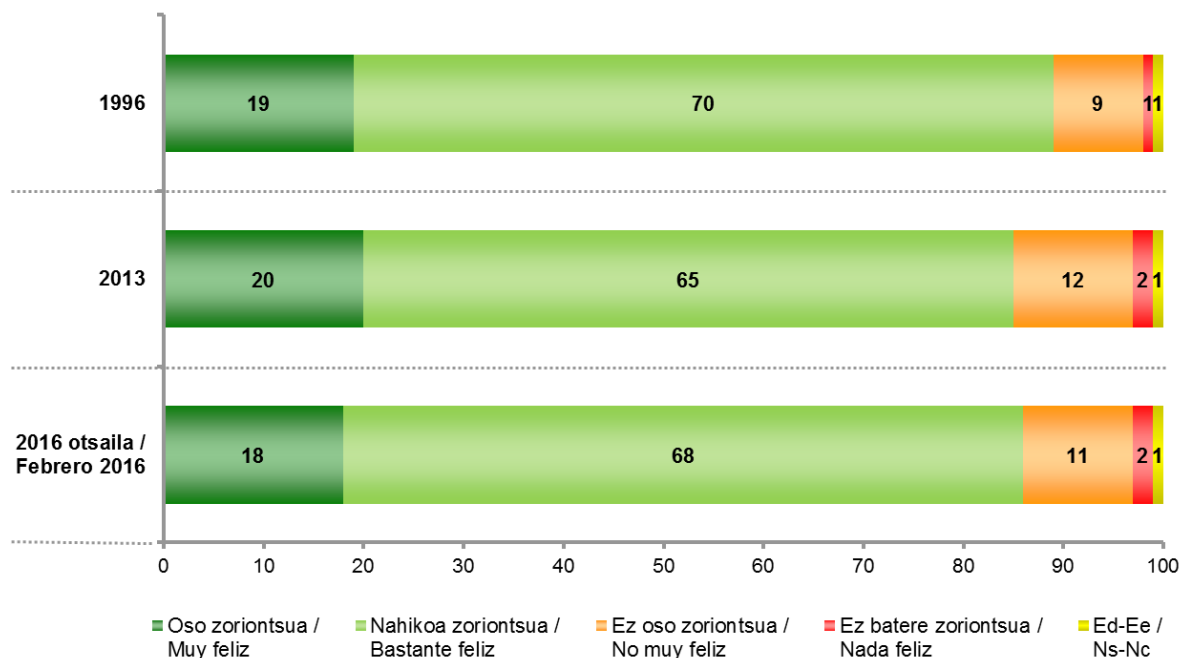
#### 3.1 – Zoriontasuna / Felicidad

BESTE GAI BATERA PASATUZ, ORO HAR ESANGO ZENUKE OSO ZORIONTSUA ZARELA, NAHIKOA ZORIONTSUA, EZ OSO ZORIONTSUA ALA EZ ZARELA BATERE ZORIONTSUA? / PASANDO A OTRO TEMA, EN LÍNEAS GENERALES, ¿DIRÍA UD. QUE ES MUY FELIZ, BASTANTE FELIZ, NO MUY FELIZ O NADA FELIZ?

	GUZTIRA / TOTAL
Oso zoriontsua / Muy Feliz	18
Nahikoa zoriontsua / Bastante feliz	68
Ez oso zoriontsua / No muy feliz	11
Ez batere zoriontsua / Nada feliz	2
Ed-Ee / Ns-Nc	1
Ehuneko bertikalak / Porcentajes verticales	100

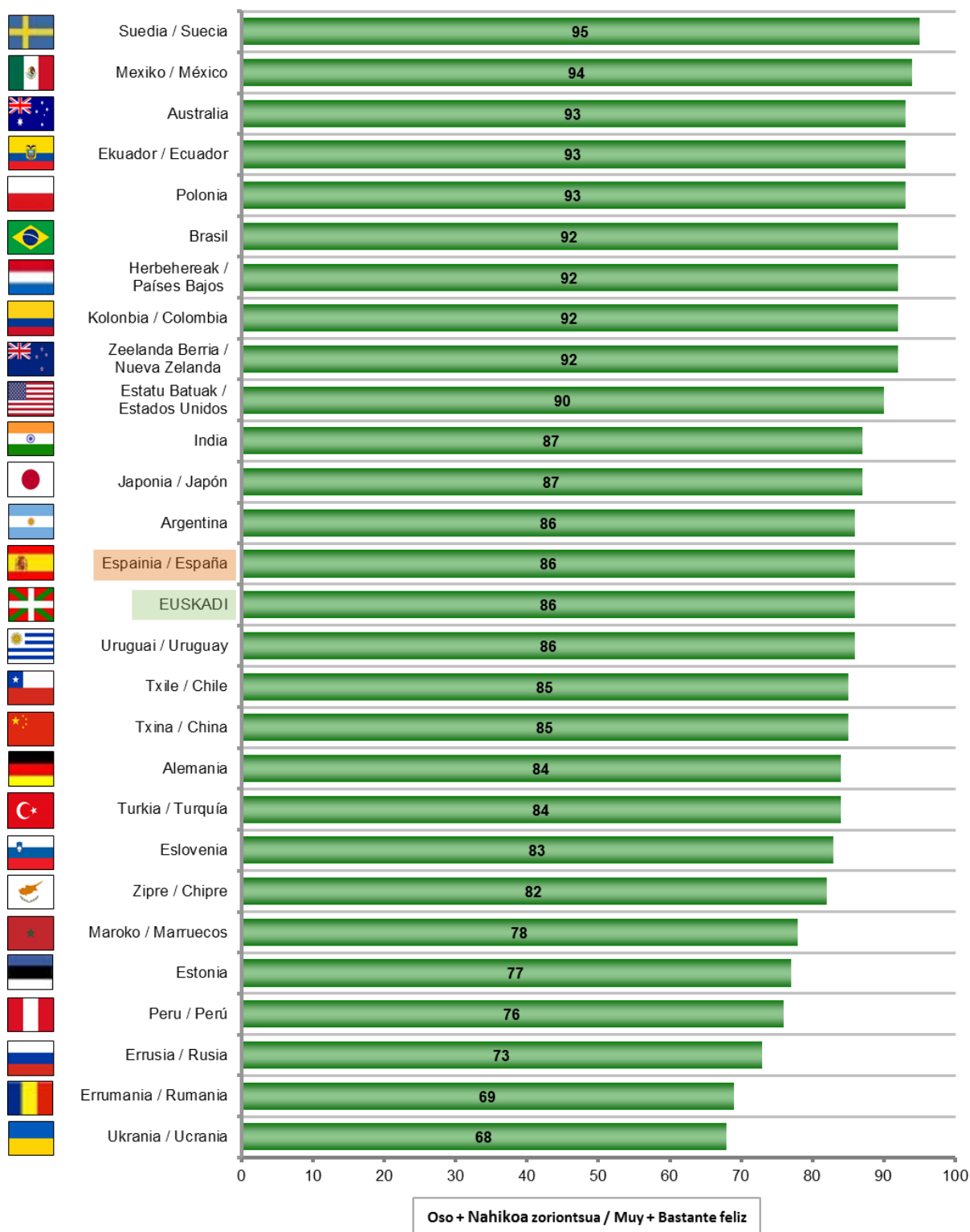


Taldekako emaitzak kontsultatzeko orrialdea / Página para consultar los resultados por colectivos: **83**



ZORIONTASUNA / FELICIDAD

World Values Survey Wave 6: 2010-2014



### 3.2 – Autoestimua / Autoestima

HONA HEMEN EZAUGARRI PERTSONAL BATZUK. AZTERTU ITZAZU ETA ESADAZU, MESEDEZ, HORIETATIK ZEIN DATOZEN BAT ZUREKIN /

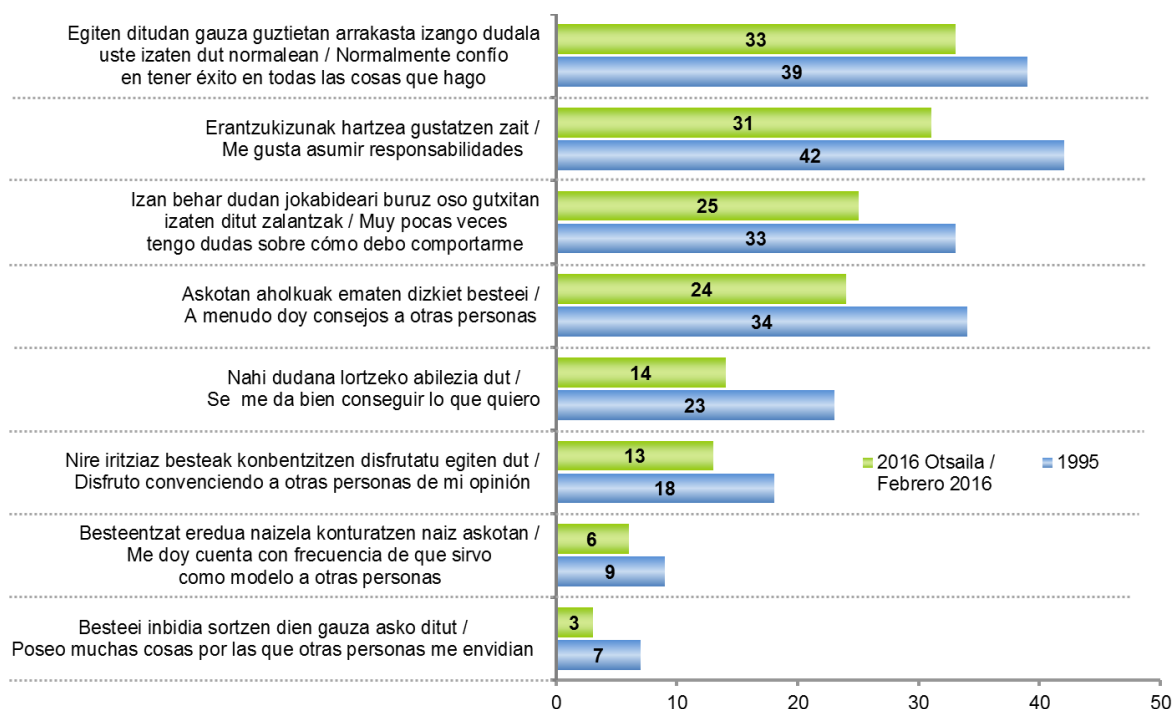
AQUÍ TIENE UNA SERIE DE DISTINTAS CARACTERÍSTICAS PERSONALES. EXAMÍNELAS Y SELECCIONE LAS QUE SE CORRESPONDAN CON UD

"BAI" ESAN DUTENEN % / % DE QUIENES DICEN "SÍ"	GUZTIRA / TOTAL
Egiten ditudan gauza guztietan arrakasta izango dudala uste izaten dut normalean / Normalmente confío en tener éxito en todas las cosas que hago	33
Erantzukizunak hartzea gustatzen zait / Me gusta asumir responsabilidades	31
Izan behar dudana jokabideari buruz oso gutxitan izaten ditut zalantzak / Muy pocas veces tengo dudas sobre cómo debo comportarme	25
Askotan aholkuak ematen dizkiet besteei / A menudo doy consejos a otras personas	24
Nahi dudana lortzeko abilezia dut / Se me da bien conseguir lo que quiero	14
Nire iritziaz besteak konbentzitzen disfrutatu egiten dut / Disfruto convenciendo a otras personas de mi opinión	13
Besteentzat eredia naizela konturatzen naiz askotan / Me doy cuenta con frecuencia de que sirvo como modelo a otras personas	6
Besteei inbidia sortzen dien gauza asko ditut / Poseo muchas cosas por las que otras personas me envidian	3

Ehunekoen batura ez da 100 erantzun bat baino gehiago eman ahal zirelako / Los porcentajes no suman 100 porque se podían dar más de una respuesta



Taldekako emaitzak kontsultatzeko orrialdea / Página para consultar los resultados por colectivos: **84**



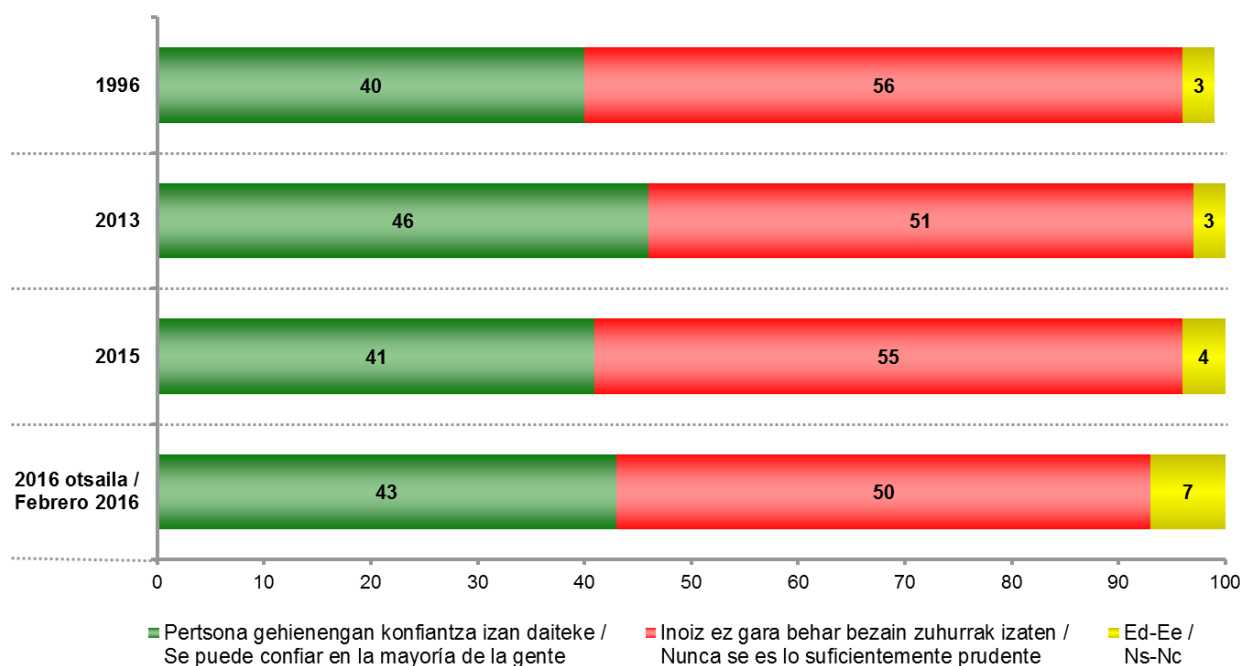
### 3.3 – Besteenganako konfiantza / Confianza en las y los demás

PERTSONA GEHIENENGAN KONFIANTZA IZAN DAITEKEELA USTE DUZU ALA BESTEEKIKO HARREMANETAN INOIZ EZ GARELA BEHAR BEZAIN ZUHURRAK IZATEN? / ¿DIRÍA UD. QUE SE PUEDE CONFIAR EN LA MAYORÍA DE LA GENTE O QUE NUNCA SE ES LO SUFICIENTEMENTE PRUDENTE AL TRATAR CON LOS DEMÁS?

	GUZTIRA / TOTAL
Pertsona gehienengan konfiantza izan daiteke / Se puede confiar en la mayoría de la gente	43
Inoiz ez gara behar bezain zuhurrak izaten / Nunca se es lo suficientemente prudente	50
Ed-Ee / Ns-Nc	7
Ehuneko bertikalak / Porcentajes verticales	100

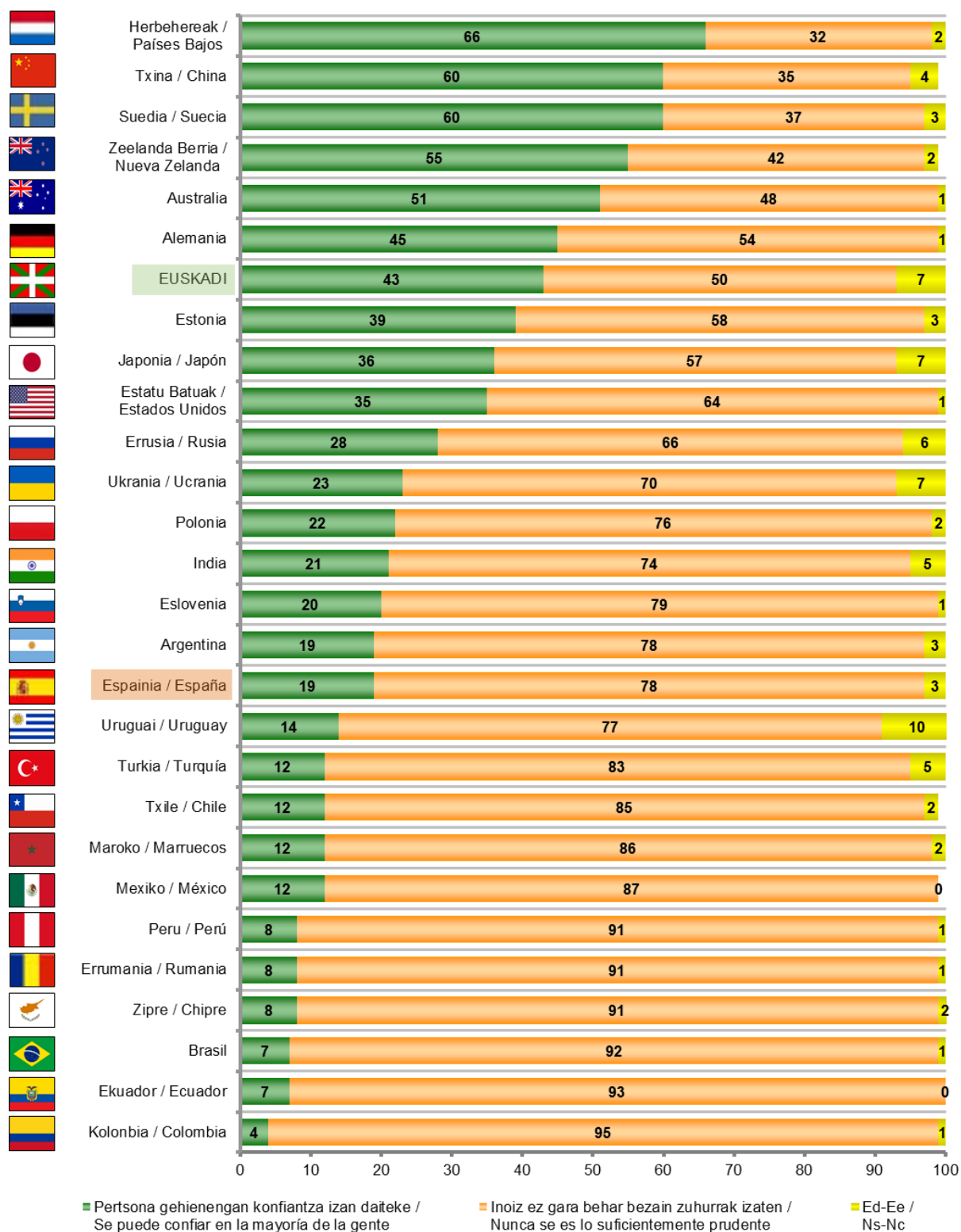


Taldeko emaitzak kontsultatzeko orrialdea / Página para consultar los resultados por colectivos: **87**



BESTEENGANAKO KONFIANTZA / CONFIANZA EN LAS Y LOS DEMÁS

World Values Survey Wave 6: 2010-2014



### 3.4 – Bizitzako alderdi desberdinen garrantzia / Importancia de diversos aspectos de la vida

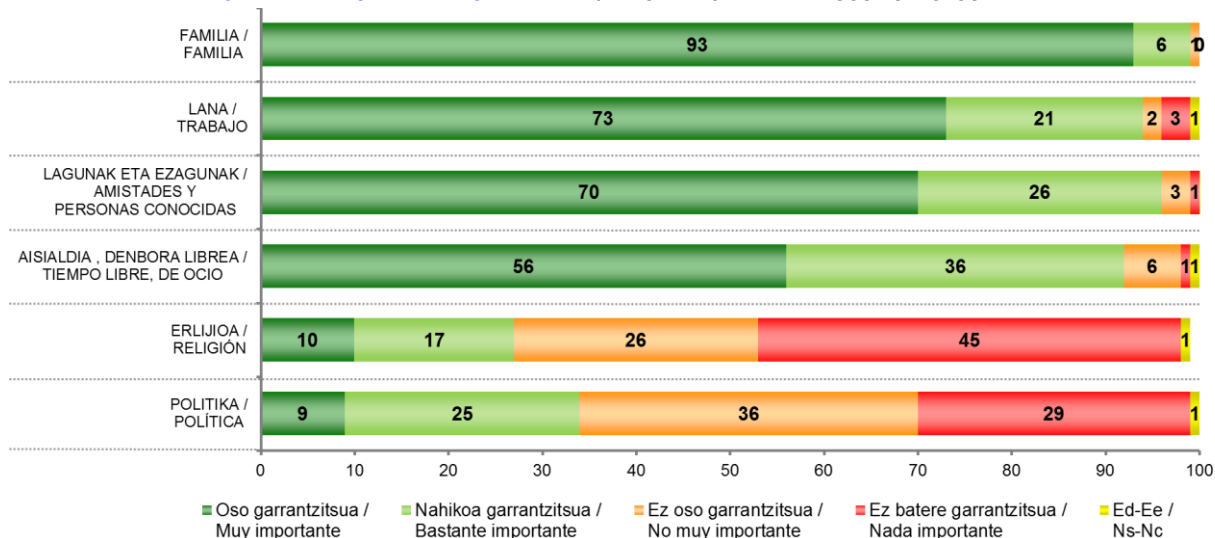
ESADAZU MESEDEZ ZURE BIZITZAN ALDERDI HAUEK ZENBATEKO GARRANTZIA DUTEN: /  
DÍGAME, POR FAVOR, QUÉ GRADO DE IMPORTANCIA TIENE EN SU VIDA CADA UNO DE LOS SIGUIENTES ASPECTOS:

	GUZTIRA / TOTAL	
FAMILIA / FAMILIA	Oso garrantzitsua / Muy importante	93
	Nahikoa garrantzitsua / Bastante importante	6
	Ez oso garrantzitsua / No muy importante	1
	Ez batere garrantzitsua / Nada importante	0
	Ed-Ee / Ns-Nc	0
LANA / TRABAJO	Oso garrantzitsua / Muy importante	73
	Nahikoa garrantzitsua / Bastante importante	21
	Ez oso garrantzitsua / No muy importante	2
	Ez batere garrantzitsua / Nada importante	3
	Ed-Ee / Ns-Nc	1
LAGUNAK ETA EZAGUNAK / AMISTADES Y PERSONAS CONOCIDAS	Oso garrantzitsua / Muy importante	70
	Nahikoa garrantzitsua / Bastante importante	26
	Ez oso garrantzitsua / No muy importante	3
	Ez batere garrantzitsua / Nada importante	1
	Ed-Ee / Ns-Nc	1
AISIALDIA, DENBORA LIBREA / TIEMPO LIBRE, DE OCIO	Oso garrantzitsua / Muy importante	56
	Nahikoa garrantzitsua / Bastante importante	36
	Ez oso garrantzitsua / No muy importante	6
	Ez batere garrantzitsua / Nada importante	1
	Ed-Ee / Ns-Nc	1
ERLJIJOA / RELIGIÓN	Oso garrantzitsua / Muy importante	10
	Nahikoa garrantzitsua / Bastante importante	17
	Ez oso garrantzitsua / No muy importante	26
	Ez batere garrantzitsua / Nada importante	45
	Ed-Ee / Ns-Nc	1
POLITIKA / POLÍTICA	Oso garrantzitsua / Muy importante	9
	Nahikoa garrantzitsua / Bastante importante	25
	Ez oso garrantzitsua / No muy importante	36
	Ez batere garrantzitsua / Nada importante	29
	Ed-Ee / Ns-Nc	1
Ehuneko bertikalak / Porcentajes verticales	100	

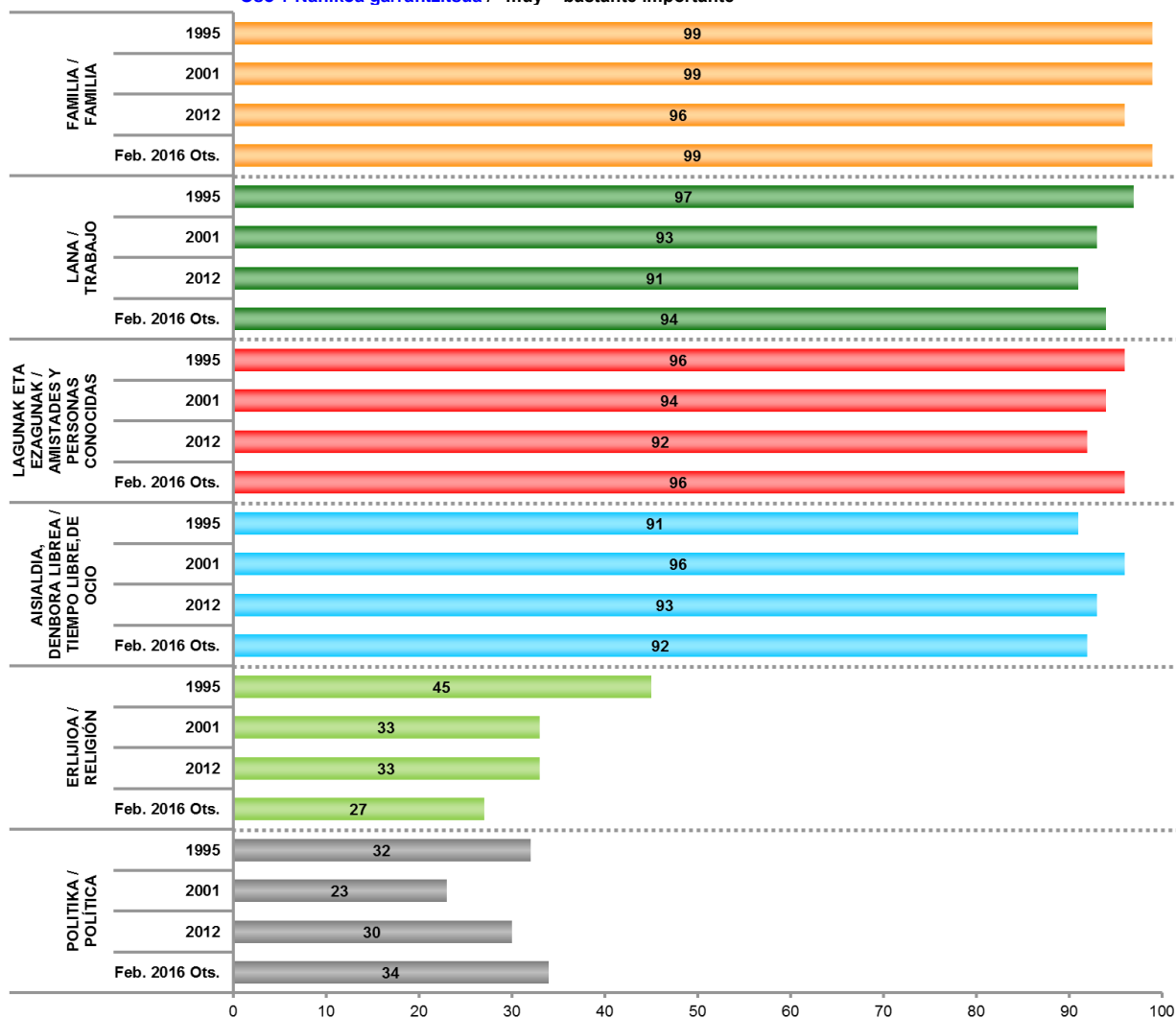


Taldekako emaitzak kontsultatzeko orrialdea / Página para consultar los resultados por colectivos: **88**

**BIZITZAKO ALDERDI DESBERDINEN GARRANTZIA / IMPORTANCIA DE DIVERSOS ASPECTOS DE LA VIDA**

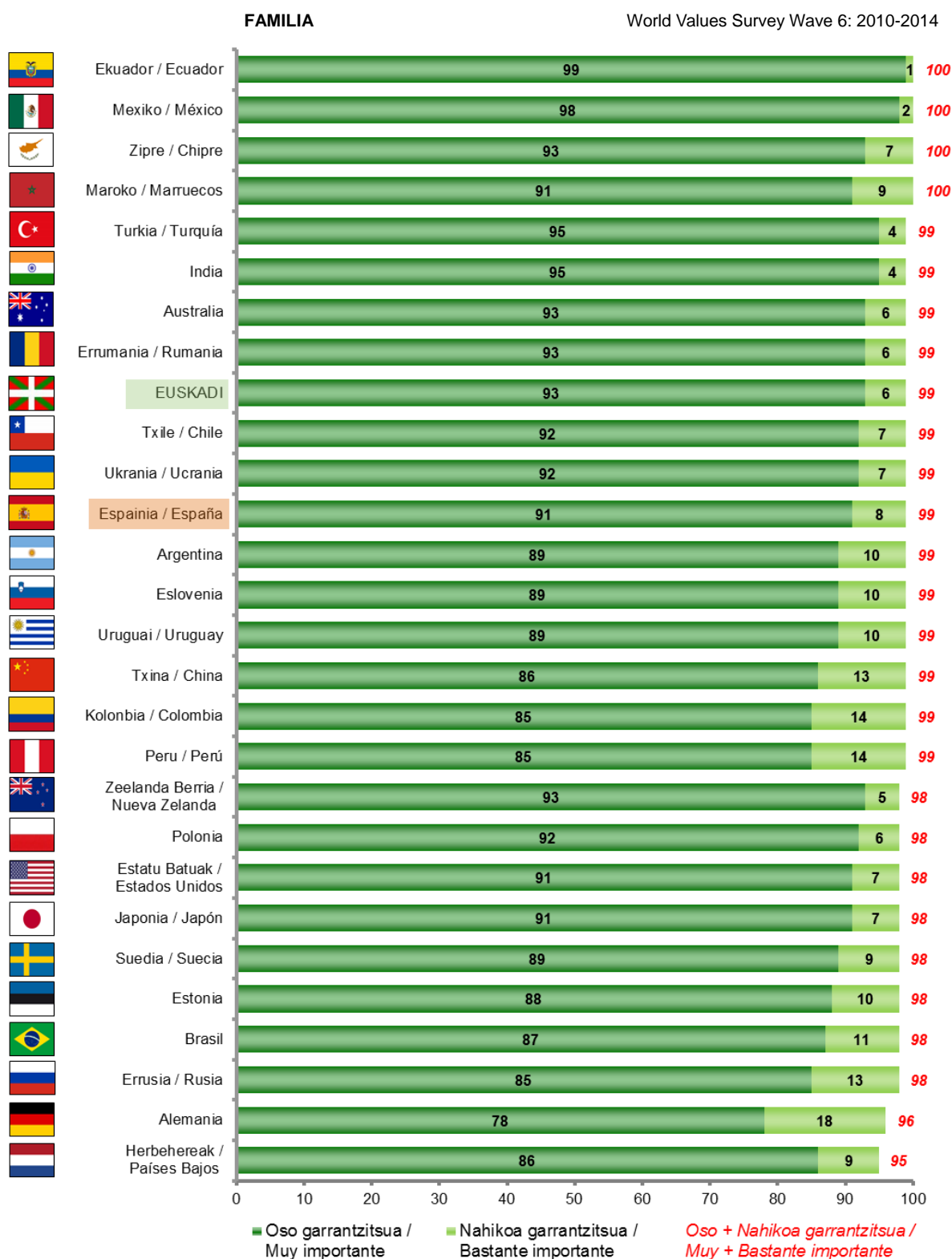


**Oso + Nahikoa garrantzitsua / "muy + bastante importante"**

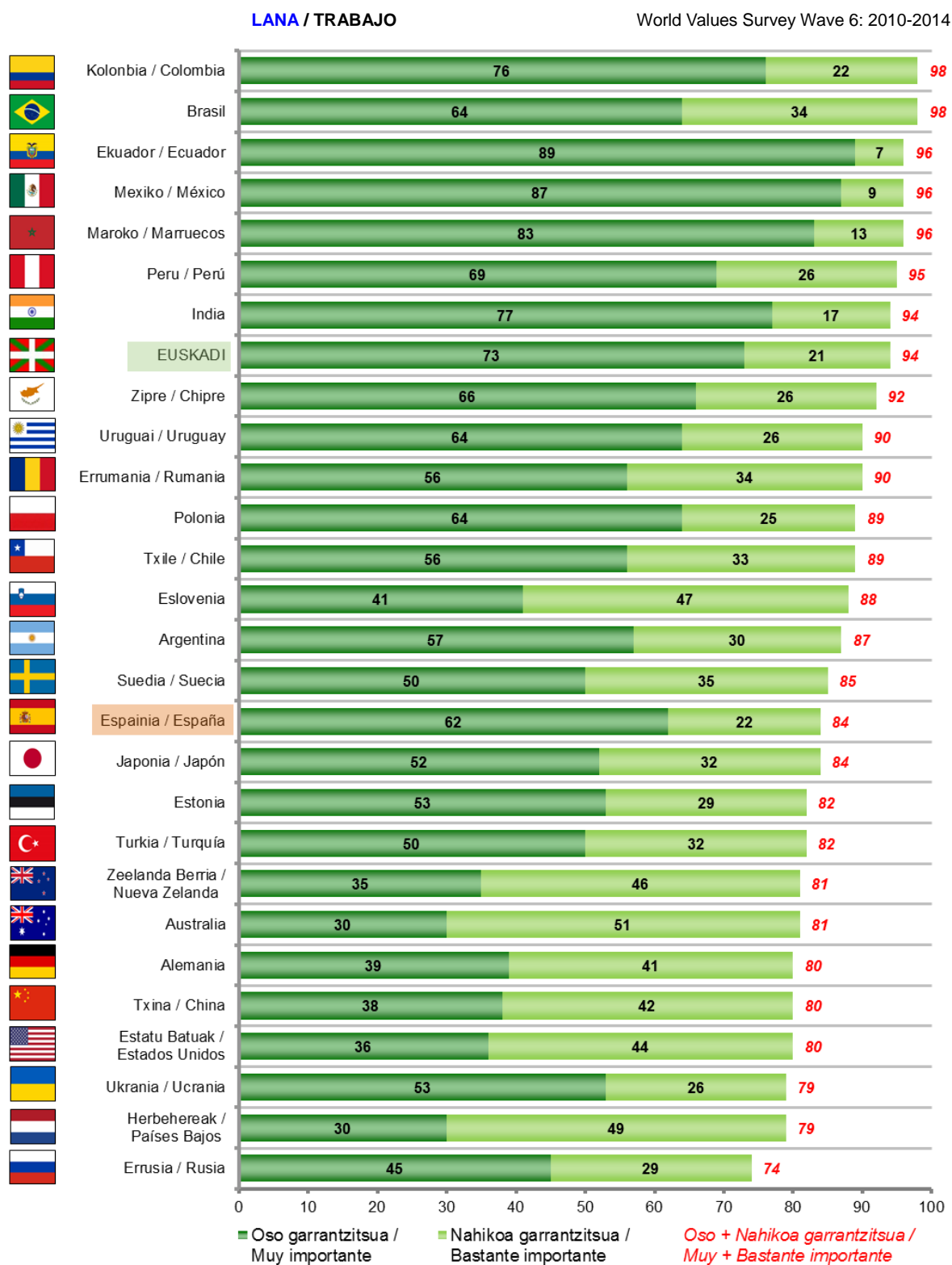




BIZITZAKO ALDERDI DESBERDINEN GARRANTZIA / IMPORTANCIA DE DIVERSOS ASPECTOS DE LA VIDA:



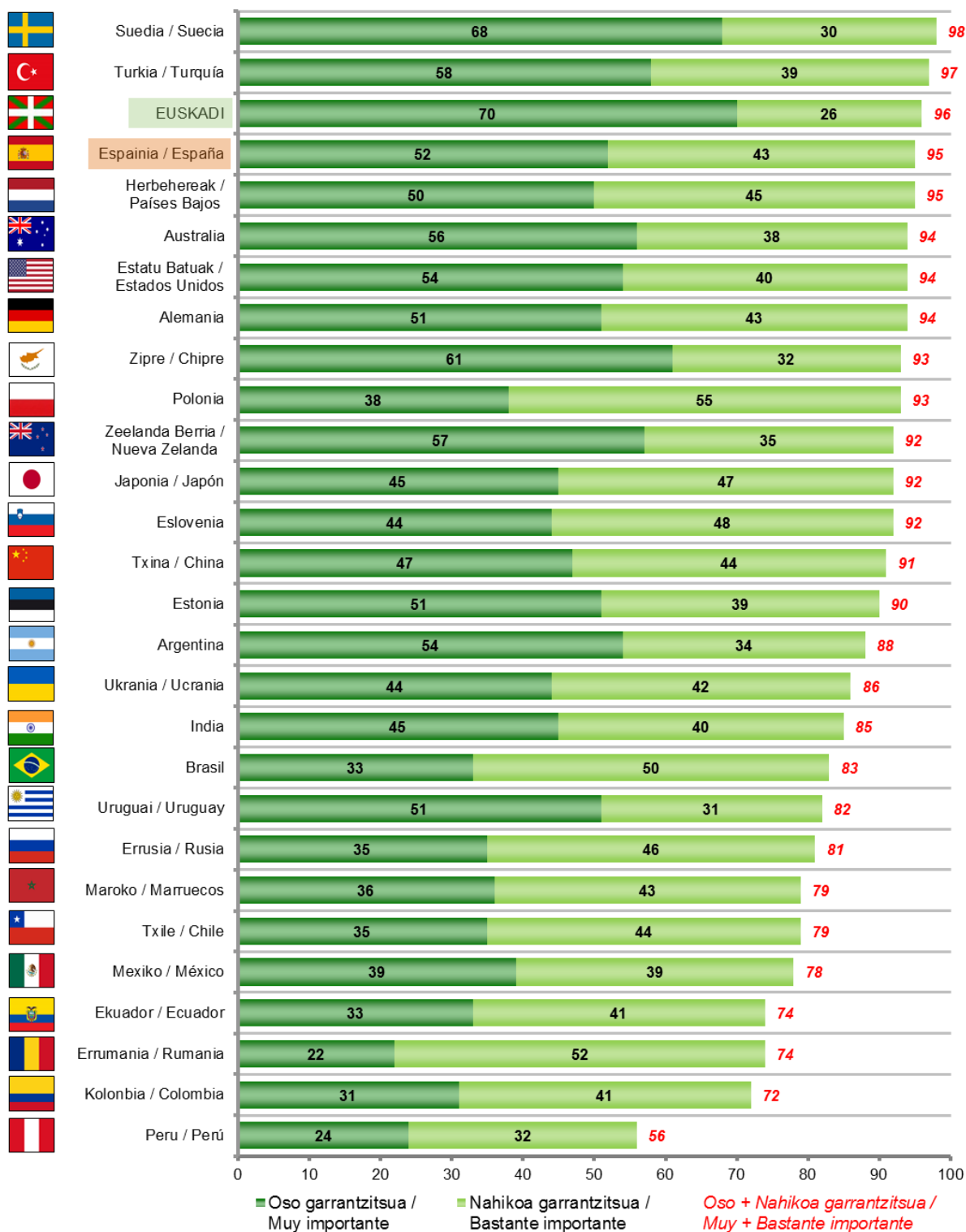
BIZITZAKO ALDERDI DESBERDINEN GARRANTZIA / IMPORTANCIA DE DIVERSOS ASPECTOS DE LA VIDA:



BIZITZAKO ALDERDI DESBERDINEN GARRANTZIA / IMPORTANCIA DE DIVERSOS ASPECTOS DE LA VIDA:

LAGUNAK ETA EZAGUNAK /  
AMISTADES Y PERSONAS CONOCIDAS

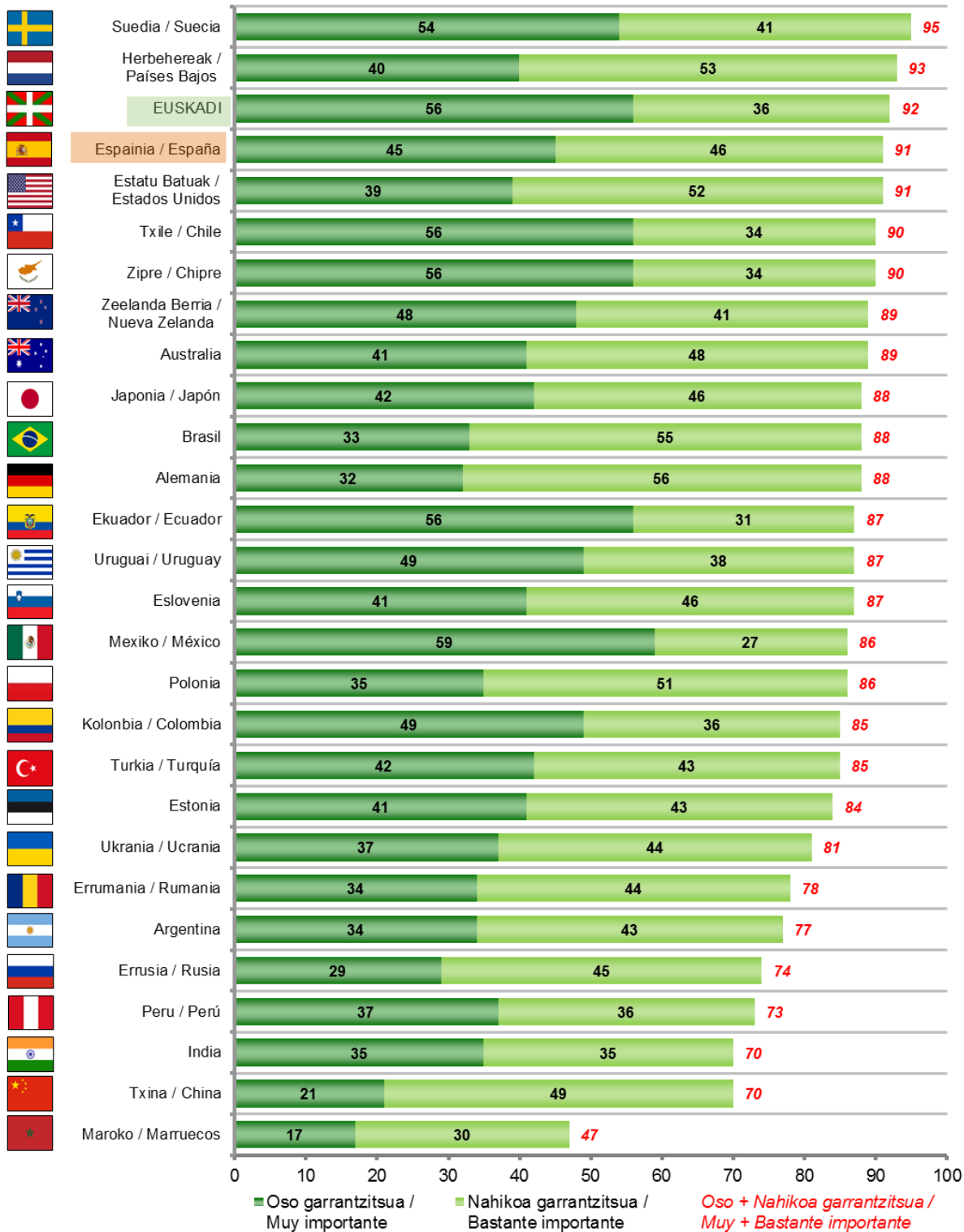
World Values Survey Wave 6: 2010-2014



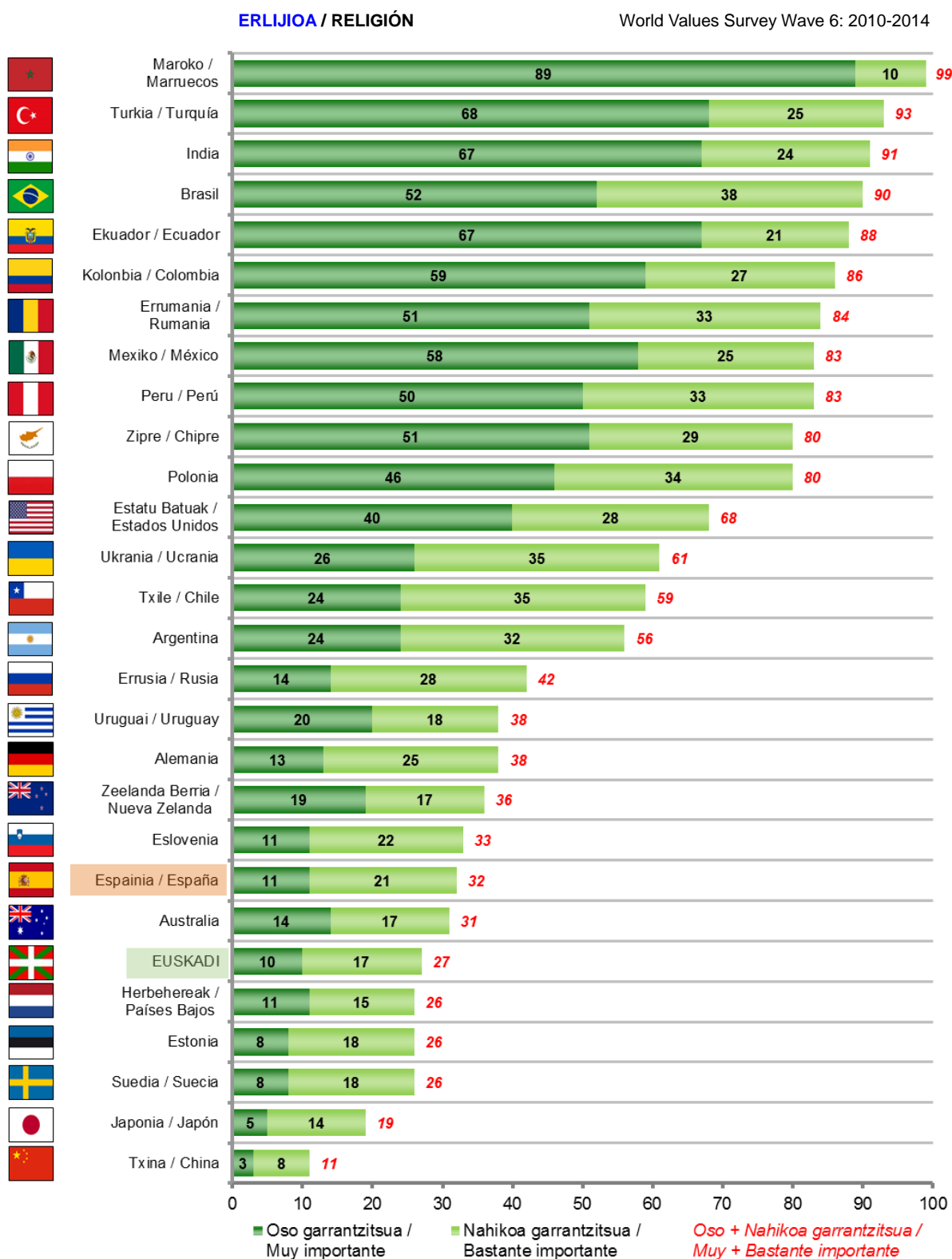
BIZITZAKO ALDERDI DESBERDINEN GARRANTZIA / IMPORTANCIA DE DIVERSOS ASPECTOS DE LA VIDA:

**AISIALDIA, DENBORA LIBREA /  
 TIEMPO LIBRE, DE OCIO**

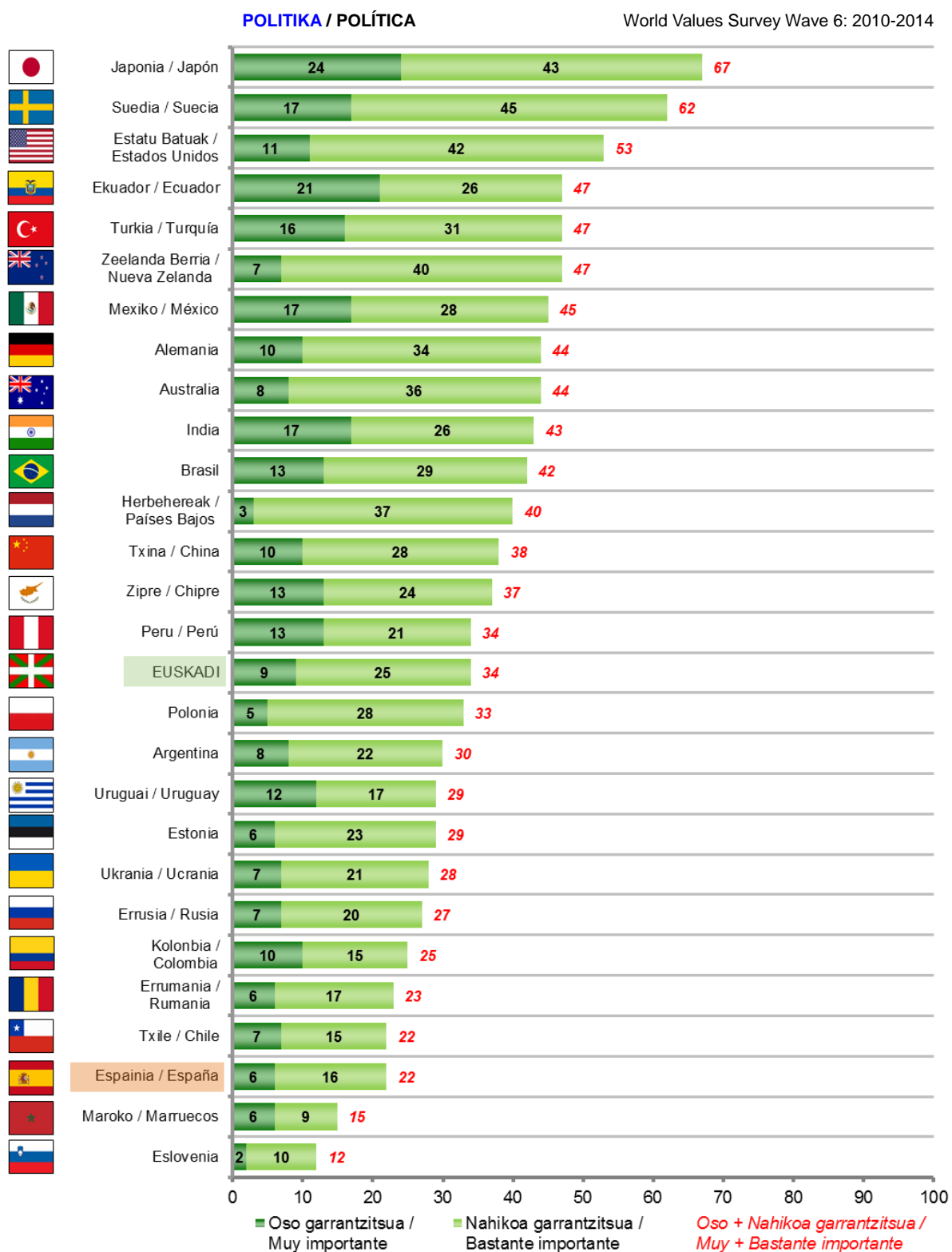
World Values Survey Wave 6: 2010-2014



BIZITZAKO ALDERDI DESBERDINEN GARRANTZIA / IMPORTANCIA DE DIVERSOS ASPECTOS DE LA VIDA:



BIZITZAKO ALDERDI DESBERDINEN GARRANTZIA / IMPORTANCIA DE DIVERSOS ASPECTOS DE LA VIDA:



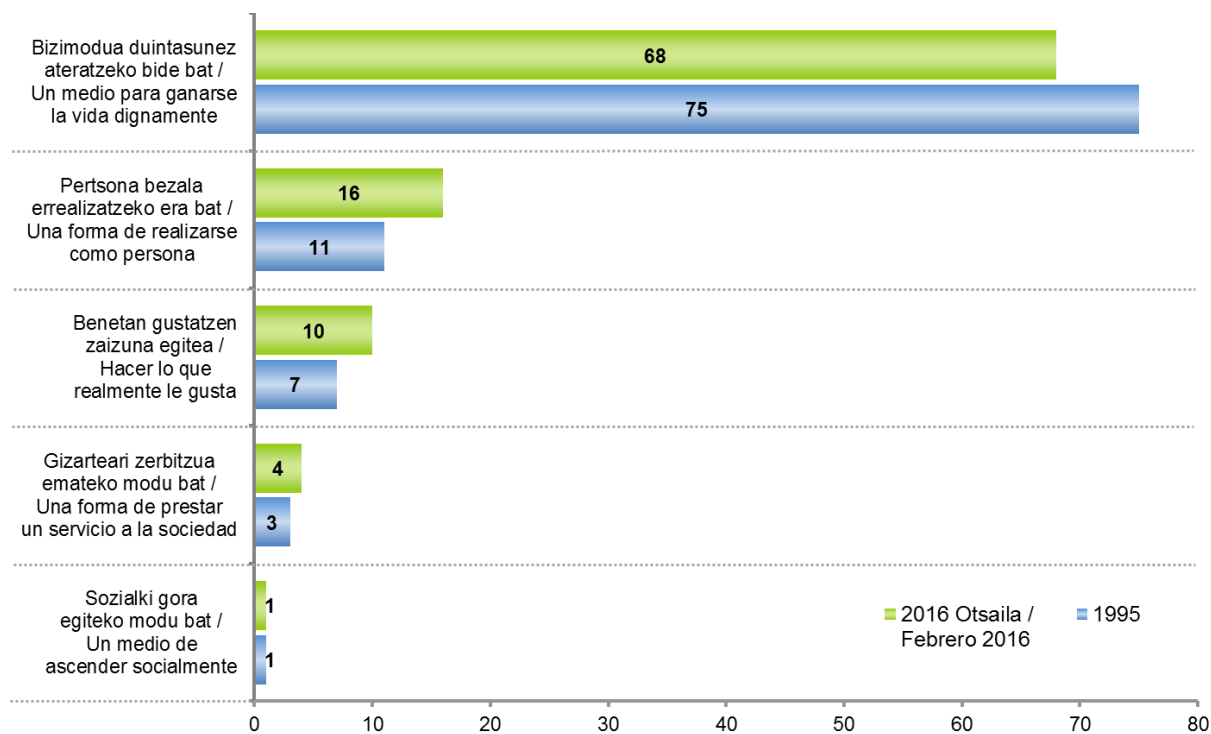
### 3.5 – Lanaren esanahia / Significado del trabajo

ESALDI HAUETATIK ZEINEK ADIERAZTEN DU HOBETO ZER DEN LANA ZURETZAT? /  
¿CUÁL DE LAS SIGUIENTES AFIRMACIONES DEFINE MEJOR LO QUE SIGNIFICA PARA UD. EL TRABAJO?

	GUZTIRA / TOTAL
Bizimodua duintasunez ateratzeko bide bat / Un medio para ganarse la vida dignamente	68
Pertsona bezala errealizatzeko era bat / Una forma de realizarse como persona	16
Benetan gustatzen zaizuna egitea / Hacer lo que realmente le gusta	10
Gizarteari zerbitzua emateko modu bat / Una forma de prestar un servicio a la sociedad	4
Sozialki gora egiteko modu bat / Un medio de ascender socialmente	1
Beste bat / Otra	0
Ed-Ee / Ns-Nc	2
Ehuneko bertikalak / Porcentajes verticales	100



Taldekako emaitzak kontsultatzeko orrialdea / Página para consultar los resultados por colectivos: **91**



### 3.6 – Lanaldia eta soldatari buruz nahiago dena / Preferencia sobre jornada laboral y sueldo

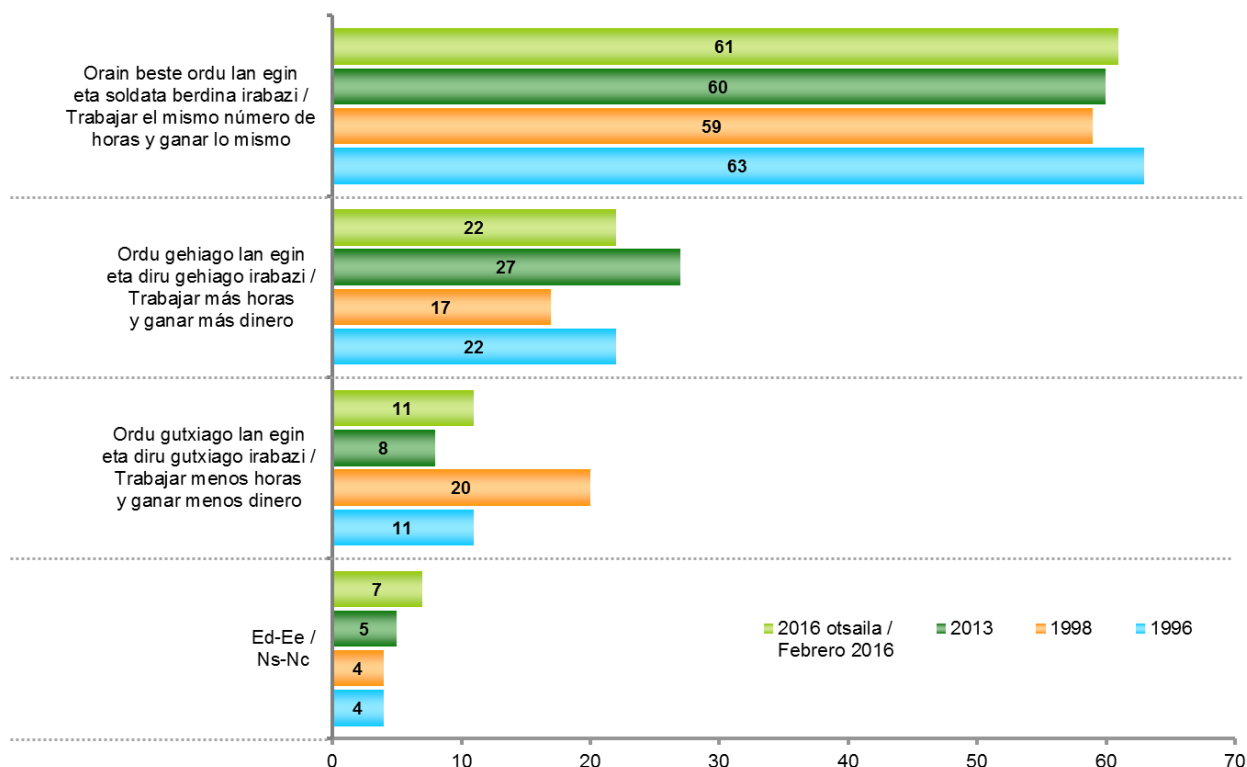
PENTSA EZAZU ORAIN LAN EGITEN DITUZUN ORDU GUZTIETAN ETA ZURE LAN NAGUSIAN IRABAZTEN DUZUN DIRU KOPURUAN. AUKERA HAUEN ARTEAN BAT HAUTATU BEHAR IZANGO BAZENU, ZEIN NAHIAGO ZENUKE? /  
PIENSA AHORA EN EL NÚMERO DE HORAS QUE TRABAJA Y EN EL DINERO QUE GANA EN SU TRABAJO PRINCIPAL. SI TUVIESE QUE ELEGIR ENTRE ESTAS TRES ALTERNATIVAS, ¿CUÁL PREFERIRÍA?

	GUZTIRA / TOTAL
Orain beste ordu lan egin eta soldata berdina irabazi / Trabajar el mismo número de horas y ganar lo mismo	61
Ordu gehiago lan egin eta diru gehiago irabazi / Trabajar más horas y ganar más dinero	22
Ordu gutxiago lan egin eta diru gutxiago irabazi / Trabajar menos horas y ganar menos dinero	11
Ed-Ee / Ns-Nc	7
Ehuneko bertikalak / Porcentajes verticales	100

Galdera hau soilik lan egiten dutenei egin zaie (%45) / Pregunta realizada únicamente a quienes trabajan (45%)



Taldekako emaitzak kontsultatzeko orrialdea / Página para consultar los resultados por colectivos: **93**





### 3.7 – Aisialdi estiloa / Estilo de tiempo libre

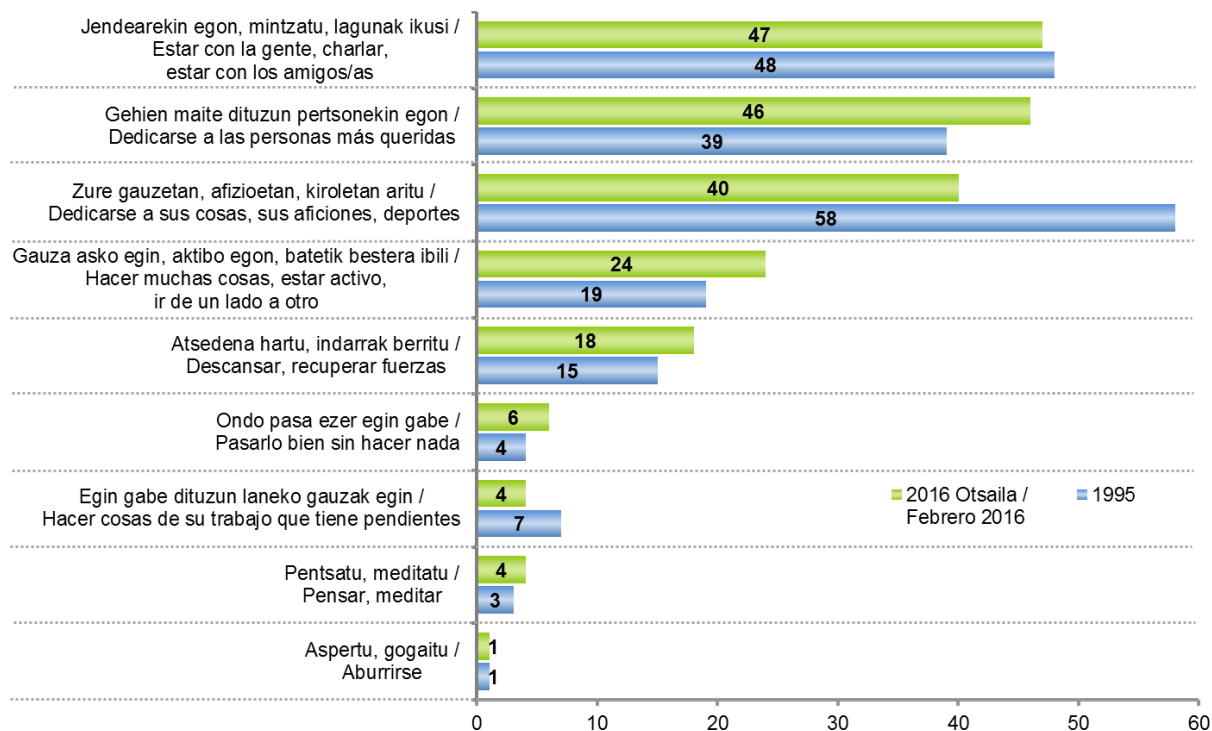
ETA AUKERA HAUETATIK, ESANGO DIZKIDAZU ZURE AISIA EDO DENBORA LIBREAN EGITEN DUZUNA HOBETO DEFINITZEN DUTEN BIAK? / Y DE LAS SIGUIENTES CUESTIONES, ¿PODRÍA INDICAR LAS DOS QUE MEJOR DEFINEN SU ACTIVIDAD EN SU TIEMPO LIBRE?

	GUZTIRA / TOTAL
Jendearekin egon, mintzatu, lagunak ikusi / Estar con la gente, charlar, estar con los amigos/as	47
Gehien maite dituzun pertsonekin egon / Dedicarse a las personas más queridas	46
Zure gauzetan, afizioetan, kiroletan aritu / Dedicarse a sus cosas, sus aficiones, deportes	40
Gauza asko egin, aktibo egon, batetik bestera ibili / Hacer muchas cosas, estar activo, ir de un lado a otro	24
Atsedena hartu, indarrak berritu / Descansar, recuperar fuerzas	18
Ondo pasa ezer egin gabe / Pasarlo bien sin hacer nada	6
Egin gabe dituzun laneko gauzak egin / Hacer cosas de su trabajo que tiene pendientes	4
Pentsatu, mediatu / Pensar, meditar	4
Aspertu, gogaitu / Aburrirse	1
Ed-Ee / Ns-Nc	1

Ehunekoen batura ez da 100 bi erantzun eman ahal zirelako / Los porcentajes no suman 100 porque se podían dar dos respuestas



Taldeko emaitzak kontsultatzeko orrialdea / Página para consultar los resultados por colectivos: 94



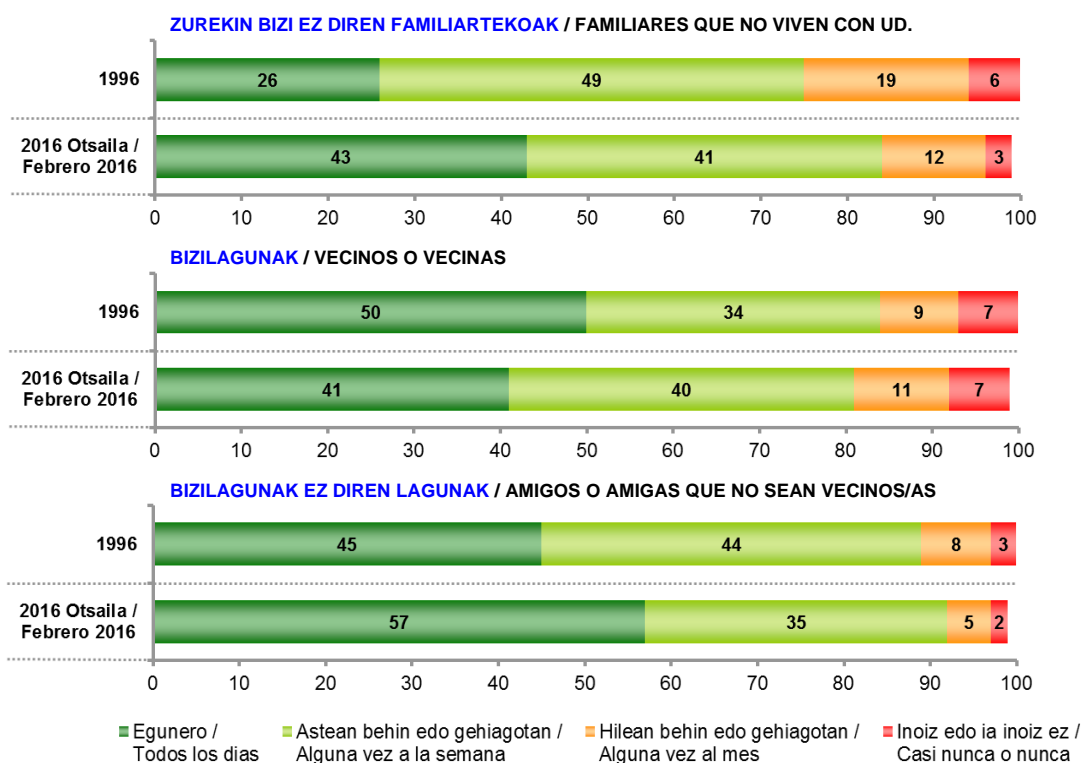
### 3.8 – Harreman sozialak / Relaciones sociales

ZENBATERO HITZ EGITEN DUZU ONDOKO PERTSONA HAUEKIN? /  
DÍGEME CON QUÉ FRECUENCIA HABLA UD. PERSONALMENTE CON ESTAS PERSONAS:

	GUZTIRA / TOTAL	
	Egunero / Todos los días	43
ZUREKIN BIZI EZ DIREN FAMILIARTEKOAK / FAMILIARES QUE NO VIVEN CON UD.	Astean behin edo gehiagotan / Alguna vez a la semana	41
	Hilean behin edo gehiagotan / Alguna vez al mes	12
	Inoiz edo ia inoiz ez / Casi nunca o nunca	3
	Ed-Ee / Ns-Nc	0
	Egunero / Todos los días	41
BIZILAGUNAK / VECINOS O VECINAS	Astean behin edo gehiagotan / Alguna vez a la semana	40
	Hilean behin edo gehiagotan / Alguna vez al mes	11
	Inoiz edo ia inoiz ez / Casi nunca o nunca	7
	Ed-Ee / Ns-Nc	0
	Egunero / Todos los días	57
BIZILAGUNAK EZ DIREN LAGUNAK / AMIGOS O AMIGAS QUE NO SEAN VECINOS/AS	Astean behin edo gehiagotan / Alguna vez a la semana	35
	Hilean behin edo gehiagotan / Alguna vez al mes	5
	Inoiz edo ia inoiz ez / Casi nunca o nunca	2
	Ed-Ee / Ns-Nc	0
<b>Ehuneko bertikalak / Porcentajes verticales</b>		<b>100</b>



Taldekako emaitzak kontsultatzeko orrialdea / Página para consultar los resultados por colectivos: **96**



### 3.9 – Oinarrizko jarrera sozialak / Actitudes sociales básicas

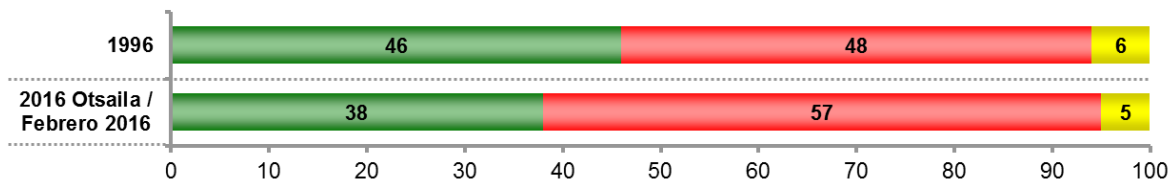
ONDOREN IRAKURRIKO DIZKIZUDAN ESALDIEI BURUZ, ESADAZU MESEDEZ OSO ADOS, NAHIKOA ADOS, NAHIKOA KONTRA EDO OSO KONTRA ZAUDEN / PARA CADA UNA DE LAS FRASES QUE LE VOY A LEER A CONTINUACIÓN ME GUSTARÍA QUE ME DIJERE SI ESTÁ UD. MUY DE ACUERDO, MÁS BIEN DE ACUERDO, MÁS BIEN EN DESACUERDO O MUY EN DESACUERDO

	GUZTIRA / TOTAL
	Oso ados / Muy de acuerdo
	8
BIZITZAK KAUSA EDO IDEAL BATEN ALDE BETE- BETEAN LAN EGITEN DENEAN BAKARRIK DU ZENTZUA /	Nahikoa ados / Bastante de acuerdo
	30
LA VIDA SÓLO TIENE SENTIDO CUANDO UNA PERSONA SE DEDICA PLENAMENTE A UNA CAUSA O IDEAL	Nahikoa kontra / Bastante en desacuerdo
	35
	Oso kontra / Muy en desacuerdo
	22
	Ed-Ee / Ns-Nc
	5
	Oso ados / Muy de acuerdo
	5
GAUR EGUNGO MUNDUA OSO KONPLIKATUA DENEZ, KONFIANTZAZKO AGINTARI ETA ADITUEK DIOTENARI KASU EGITEA DA ONENA /	Nahikoa ados / Bastante de acuerdo
EN UN MUNDO COMPLICADO COMO EL ACTUAL LO MEJOR ES ATENERSE A LO QUE NOS DIGAN LAS AUTORIDADES Y PERSONAS EXPERTAS EN QUIENES PODAMOS CONFIAR	Nahikoa kontra / Bastante en desacuerdo
	36
	Oso kontra / Muy en desacuerdo
	34
	Ed-Ee / Ns-Nc
	5
	Oso ados / Muy de acuerdo
	7
IRAGANERA BEGIRATUZ BAKARRIK AURKITUKO DUGU GAUR EGUNGO ARAZOEN KONPONBIDEA /	Nahikoa ados / Bastante de acuerdo
SÓLO MIRANDO HACIA EL PASADO ENCONTRAREMOS SOLUCIÓN A NUESTROS PROBLEMAS ACTUALES	Nahikoa kontra / Bastante en desacuerdo
	31
	30
	Oso kontra / Muy en desacuerdo
	27
	Ed-Ee / Ns-Nc
	6
	Oso ados / Muy de acuerdo
	5
GUREA BEZALAKO SISTEMA DEMOKRATIKOETAN, HERRITARREK BENETAKO ERAGINA DUTE GOBERNUAK HARTZEN DITUEN ERABAKIETAN /	Nahikoa ados / Bastante de acuerdo
EN UN SISTEMA DEMOCRÁTICO COMO EL NUESTRO LAS Y LOS CIUDADANOS INFLUYEN REALMENTE EN LAS DECISIONES QUE TOMA EL GOBIERNO	Nahikoa kontra / Bastante en desacuerdo
	22
	35
	Oso kontra / Muy en desacuerdo
	30
	Ed-Ee / Ns-Nc
	7
Ehuneko bertikalak / Porcentajes verticales	100

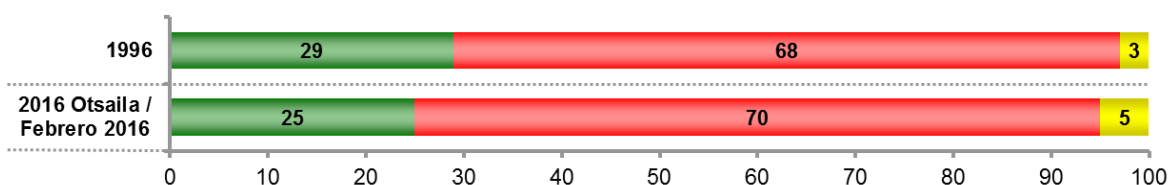


Taldeakako emaitzak kontsultatzeko orrialdea / Página para consultar los resultados por colectivos: **99**

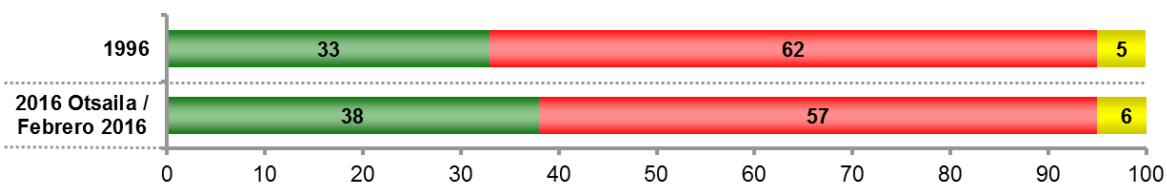
BIZITZAK KAUSA EDO IDEAL BATEN ALDE BETE-BETEAN LAN EGITEN DENEAN BAKARRIK DU ZENTZUA /  
 LA VIDA SÓLO TIENE SENTIDO CUANDO UNA PERSONA SE DEDICA PLENAMENTE A UNA CAUSA O IDEAL



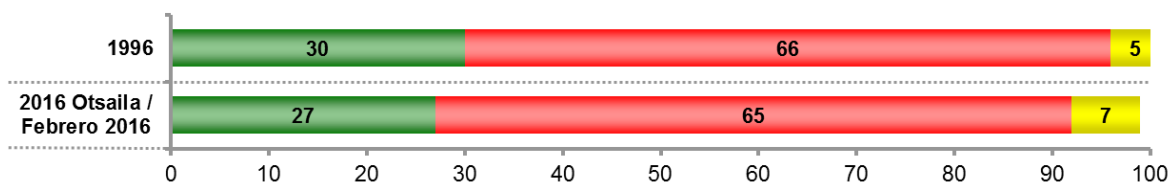
GAUR EGUNGO MUNDUA OSO KONPLIKATUA DENEZ, KONFIANTZAKO AGINTARI ETA ADITUEK DIOTENARI KASU EGITEA DA ONENA / EN UN MUNDO COMPLICADO COMO EL ACTUAL LO MEJOR ES ATENERSE A LO QUE NOS DIGAN LAS AUTORIDADES Y PERSONAS EXPERTAS EN QUIENES PODAMOS CONFIAR



IRAGANERA BEGIRATUZ BAKARRIK AURKITUKO DUGU GAUR EGUNGO ARAZOEN KONPONBIDEA / SÓLO MIRANDO HACIA EL PASADO ENCONTRAREMOS SOLUCIÓN A NUESTROS PROBLEMAS ACTUALES



GUREA BEZALAKO SISTEMA DEMOKRATIKOETAN, HERRITARREK BENETAKO ERAGINA DUTE GOBERNUAK HARTZEN DITUEN ERABAKIETAN / EN UN SISTEMA DEMOCRÁTICO COMO EL NUESTRO LAS Y LOS CIUDADANOS INFLUYEN REALMENTE EN LAS DECISIONES QUE TOMA EL GOBIERNO



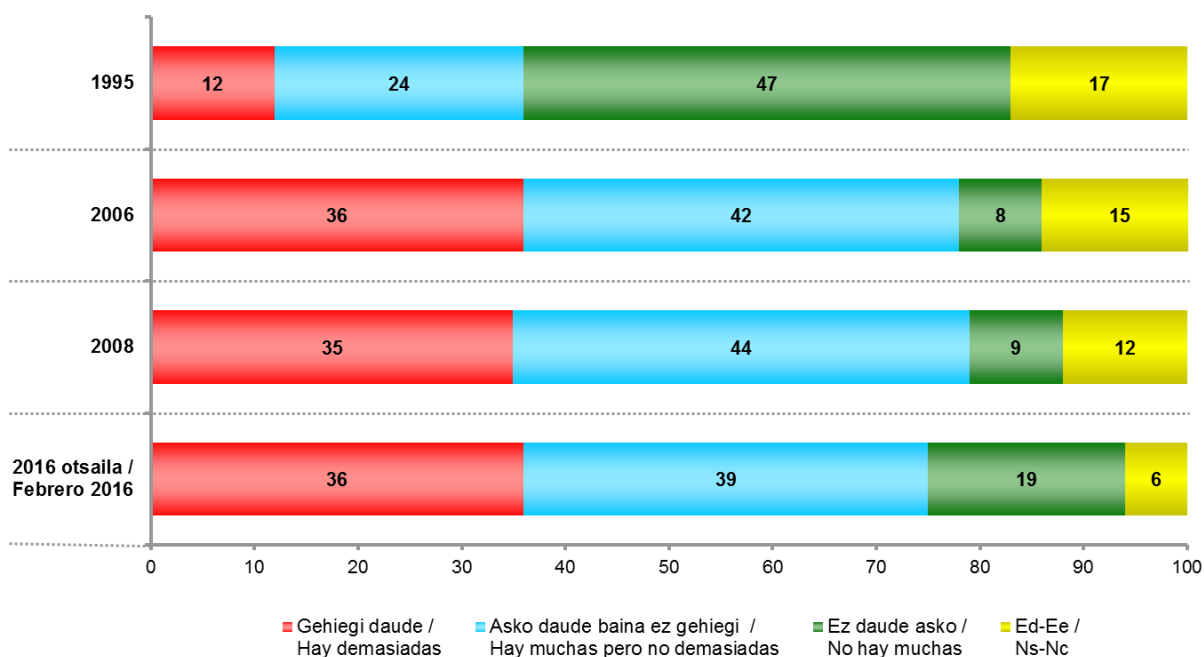
■ Oso + Nahikoa ados / Muy + bastante de acuerdo    ■ Nahikoa + Oso kontra / Bastante + muy en desacuerdo    ■ Ed-Ee / Ns-Nc

### 3.10 – Atzerritar kopuruaren pertzepzioa / Percepción del número de personas extranjeras

ORO HAR, ZER IRITZI DUZU EUSKADIN BIZI DIREN ATZERRITARREN KOPURUAZ? ZURE USTEZ GEHIEGI DAUDE, ASKO DAUDE BAINA EZ GEHIEGI, ALA EZ DAUDE ASKO? / EN GENERAL, ¿QUÉ PIENSA ACERCA DEL NÚMERO DE PERSONAS EXTRANJERAS QUE VIVEN EN EUSKADI? ¿CREE QUE HAY DEMASIADAS, QUE HAY MUCHAS PERO NO DEMASIADAS O QUE NO HAY MUCHAS?

	GUZTIRA / TOTAL
Gehiegi daude / Hay demasiadas	36
Asko daude baina ez gehiegi / Hay muchas pero no demasiadas	39
Ez daude asko / No hay muchas	19
Ed-Ee / Ns-Nc	6
Ehuneko bertikalak / Porcentajes verticales	100

 Taldekako emaitzak kontsultatzeko orrialdea / Página para consultar los resultados por colectivos: **102**



## 4 – Balio eta jarrera politikoak / Valores y actitudes políticas

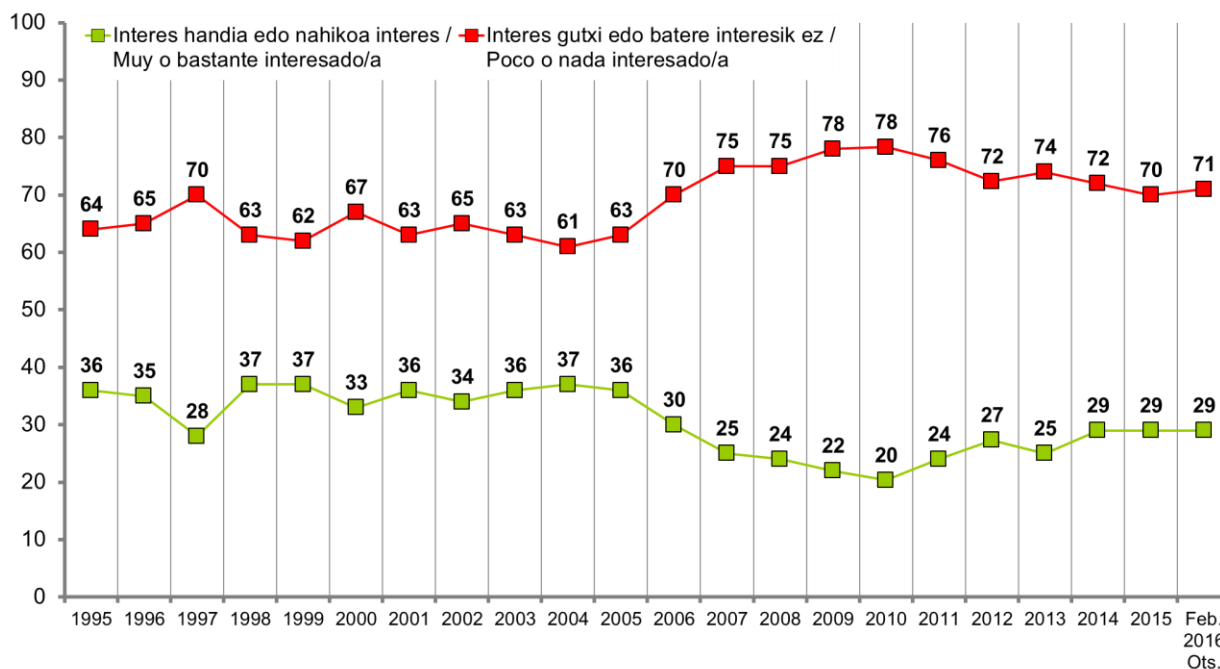
### 4.1 – Politikarekiko interesa / Interés por la política

ORO HAR, NOLAKO INTERESA DUZU POLITIKAZ? / EN GENERAL, ¿EN QUÉ MEDIDA ESTÁ UD. INTERESADO/A EN LA POLÍTICA?

	GUZTIRA / TOTAL
Interes handia / Muy interesado/a	7
Nahikoa interes / Bastante interesado/a	22
Interes gutxi / Poco interesado/a	32
Batere interesik ez / Nada interesado/a	39
Ed-Ee / Ns-Nc	1
Ehuneko bertikalak / Porcentajes verticales	100

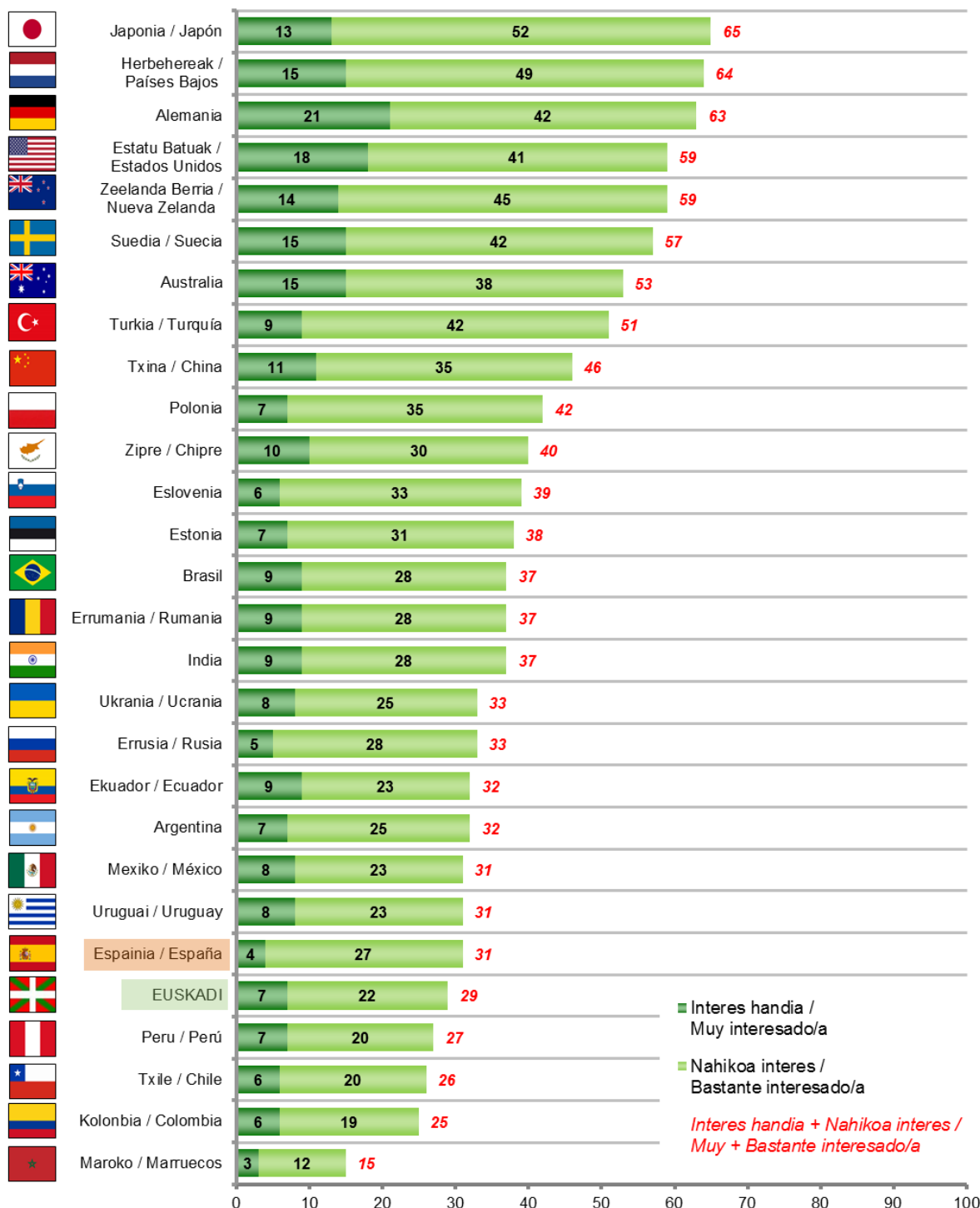


Taldeko emaitzak kontsultatzeko orrialdea / Página para consultar los resultados por colectivos: **103**



POLITIKAREKIKO INTERESA / INTERÉS POR LA POLÍTICA

World Values Survey Wave 6: 2010-2014



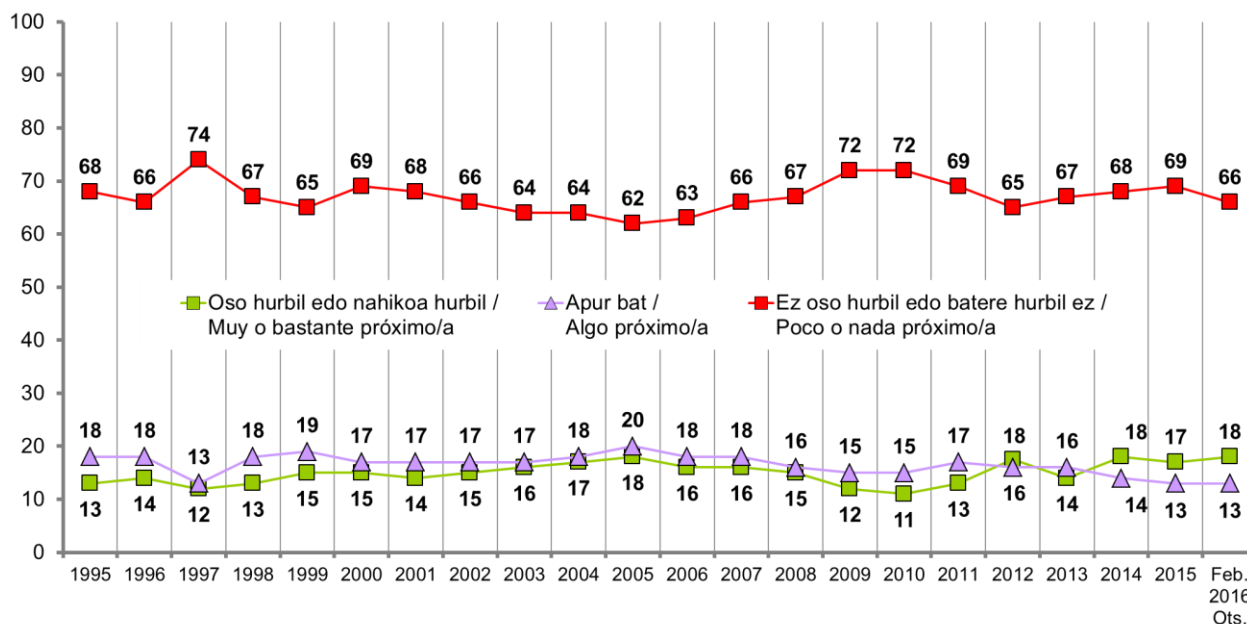
## 4.2 – Alderdi politikorren batekiko hurbiltasuna / Proximidad con algún partido político

PARTIDU POLITIKOREN BATETIK HURBIL SENTITZEN ZARA? / ¿SE SIENTE PRÓXIMO/A A ALGÚN PARTIDO POLÍTICO?

	GUZTIRA / TOTAL
Oso hurbil / Muy próximo/a	5
Nahikoa hurbil / Bastante próximo/a	13
Apur bat / Algo próximo/a	13
Ez oso hurbil / Poco próximo/a	17
Batere hurbil ez / Nada próximo/a	49
Ed-Ee / Ns-Nc	2
Ehuneko bertikalak / Porcentajes verticales	100



Taldeakako emaitzak kontsultatzeko orrialdea / Página para consultar los resultados por colectivos: 104





#### 4.3 – Alderdi politikoek Euskadin duten jardueraren balorazioa / Valoración de la actuación de los partidos políticos en Euskadi

	GUZTIRA / TOTAL
EAJ / PNV	4,9
Euskadiko PODEMOS-AHAL DUGU / PODEMOS vasco	3,8
EH BILDU	3,5
PSE-EE	3,3
IU-Ezker Anitza	3,3
Euskadiko CIUDADANOS / CIUDADANOS vasco	2,3
Euskadiko UPD / UPD vasco	1,9
Euskadiko PP / PP vasco	1,8

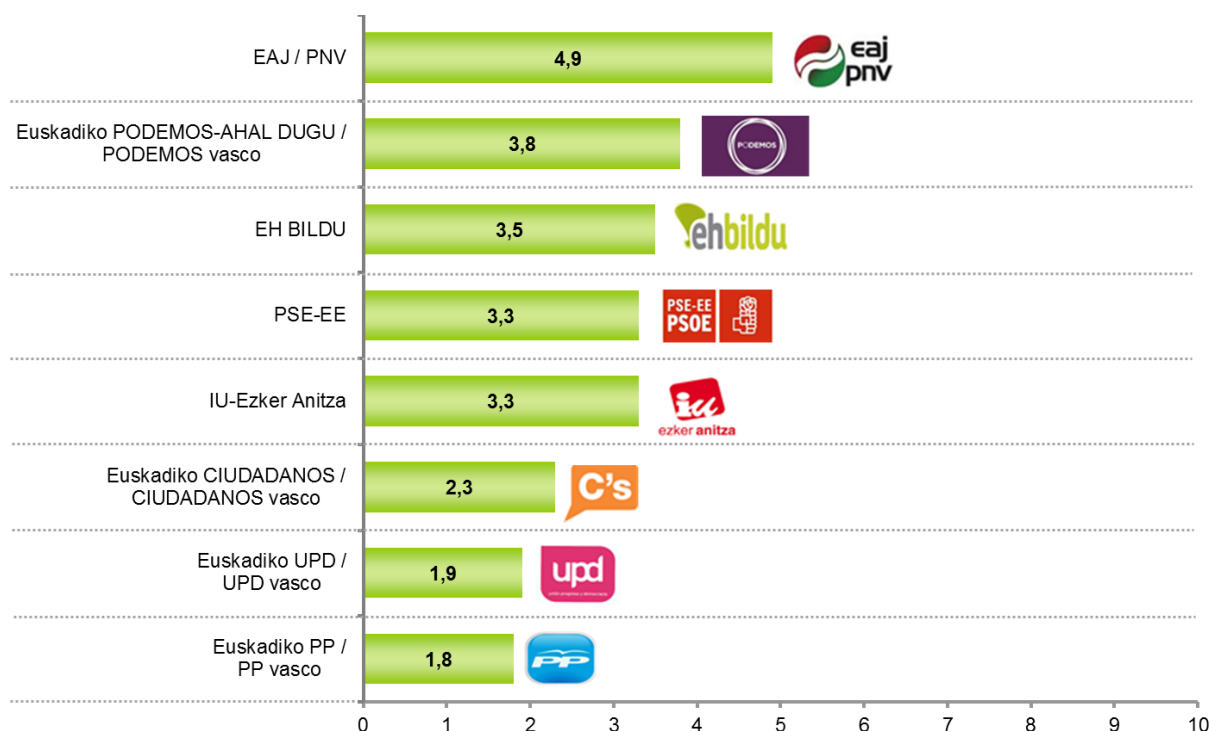
ESADAZU, MESEDEZ, NOLA BALORATZEN DUZUN ONDOKO ALDERDI POLITIKO BAKOITZA EUSKADIN EGITEN ARI DENA. ERABILI 0TIK 10ERAKO ESKALA; 0AK ESAN NAHI DU OSO GAIZKI ARI DELA ETA 10AK OSO ONDO ARI DELA /

A CONTINUACIÓN DÍGAME, POR FAVOR, CÓMO VALORA LA ACTUACIÓN DE LOS SIGUIENTES PARTIDOS POLÍTICOS EN EUSKADI. UTILICE UNA ESCALA DE 0 A 10 EN LA QUE 0 SIGNIFICA QUE ESTÁ ACTUANDO MUY MAL Y 10 QUE ESTÁ ACTUANDO MUY BIEN

Batezbestekoak (0=oso gaizki; 10=oso ondo) / Medias (0=muy mal; 10=muy bien)



Taldekako emaitzak kontsultatzeko orrialdea / Página para consultar los resultados por colectivos: **105**



#### 4.4 – Euskal buruzagi politikoen ezagutza, aprobazioa eta balorazioa / Conocimiento, aprobación y valoración de líderes políticos vascos

ORAIN EUSKADIKO BURUZAGI POLITIKO BATZUEI BURUZ GALDETU NAHI NIZUKE. ESADAZU, MESEDEZ, EZAGUTZEN DITUZUN ALA EZ ETA, EZAGUTZEKOTAN, NOLA BALORATZEN DITUZUN 0TIK 10ERAKO ESKALAN, 0A BALORAZIORIK BAXUENA ETA 10A BALORAZIORIK ALTUENA DIRELA KONTUAN HARTUTA /

AHORA ME GUSTARÍA PREGUNTARLE POR ALGUNOS LÍDERES POLÍTICOS VASCOS. DÍGAME, POR FAVOR, SI LOS CONOCE O NO Y, EN CASO DE CONOCERLOS, CÓMO LOS VALORA UTILIZANDO UNA ESCALA DE 0 A 10 DONDE EL 0 ES LA VALORACIÓN MÍNIMA Y EL 10 LA VALORACIÓN MÁXIMA

INDIZEAK / ÍNDICES	
<b>EZAGUTZA / CONOCIMIENTO</b>	Buruzagi politiko bakoitza ezagutzen dutenen % / % de personas que conoce a cada líder político
<b>APROBAZIOA / APROBACIÓN</b>	Biztanleria osotik, buruzagi politiko bakoitzari 5 puntu edo gehiago eman diotenen % / % de personas del total de la población que asignan 5 o más puntos a cada líder político
<b>BALORAZIOA / VALORACIÓN</b>	0tik 10erako eskalan batezbesteko puntuazioa / Puntuación media en una escala de 0 a 10

	GUZTIZKOAK / TOTALES		
	EZAGUTZA / CONOCIMIENTO (%)	APROBAZIOA / APROBACIÓN (%)	BALORAZIOA (Batezbestekoak 0-10) * / VALORACIÓN (Medias 0-10) *
IÑIGO URKULLU LEHENDAKARIA / EL LEHENDAKARI IÑIGO URKULLU	90	58	5,3
ANDONI ORTUZAR	48	25	4,7
HASIER ARRAIZ	32	15	4,4
IDOIA MENDIA	46	17	3,9
ALFONSO ALONSO	52	9	2,3
GORKA MANEIRO	35	5	2,0

\* Politikari bakoitza ezagutzen duten herritarrek bakarrik baloratu dute /

\* Cada político/a ha sido valorado/a únicamente por las y los ciudadanos que la/lo conocen

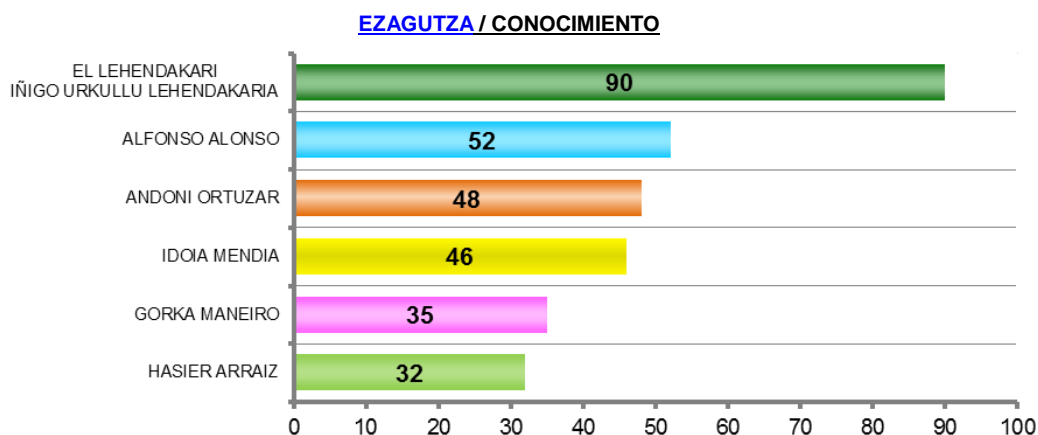


Taldekako emaitzak kontsultatzeko orrialdea / Página para consultar los resultados por colectivos:

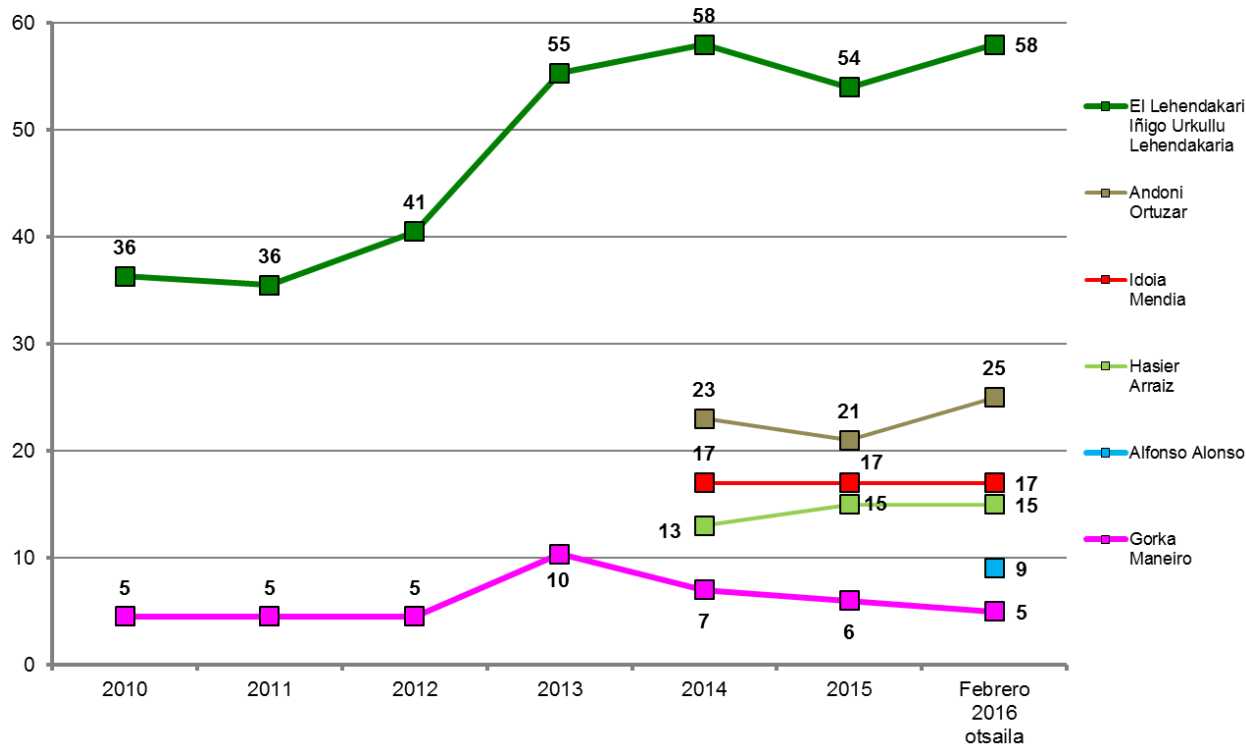
Ezagutza / Conocimiento: **108**

Aprobazioa / Aprobación: **110**

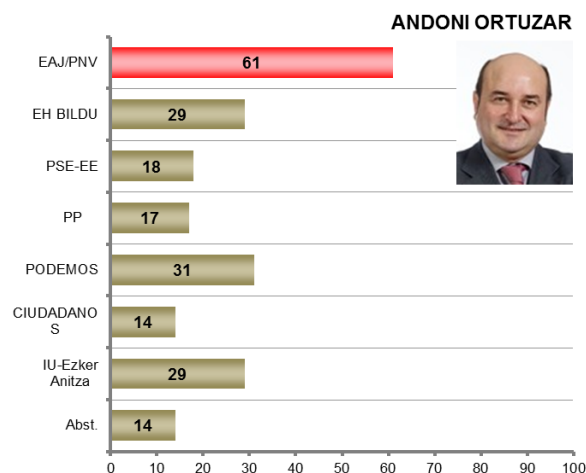
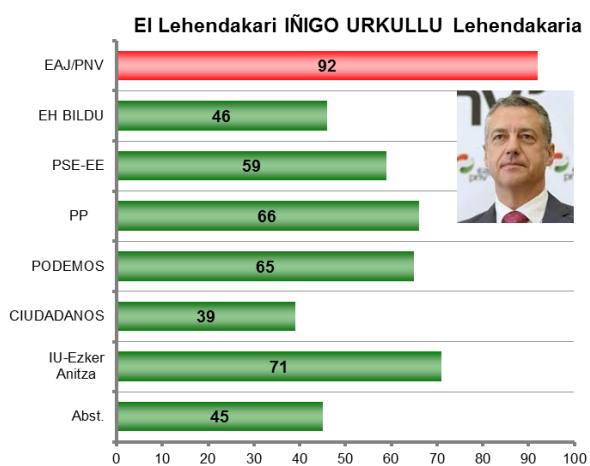
Balorazioa / Valoración: **112**



**APROBAZIOA / APROBACIÓN** Biztanleria osotik, buruzagi politiko bakoitzari 5 puntu edo gehiago eman diotenen % / % de personas del total de la población que asignan 5 o más puntos a cada líder político

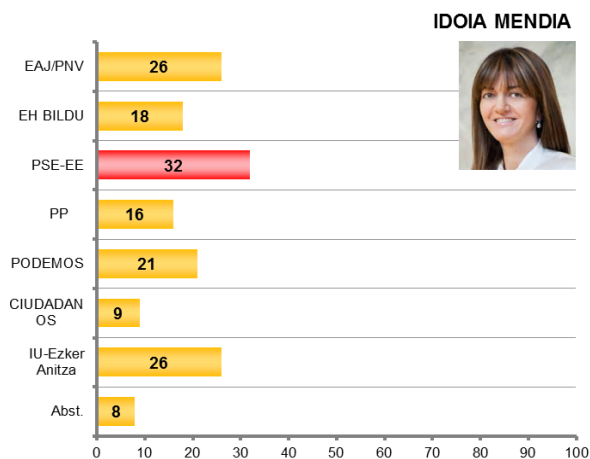
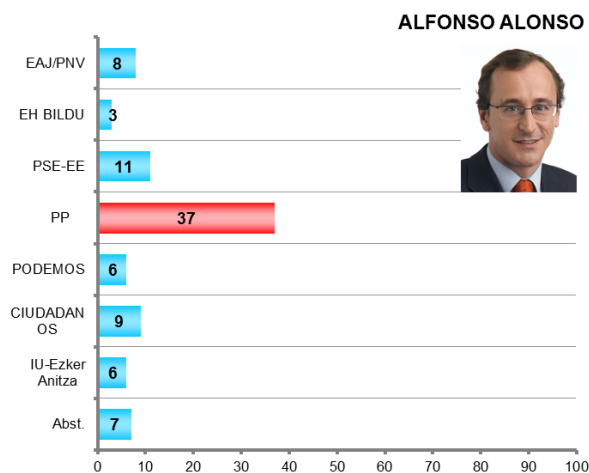
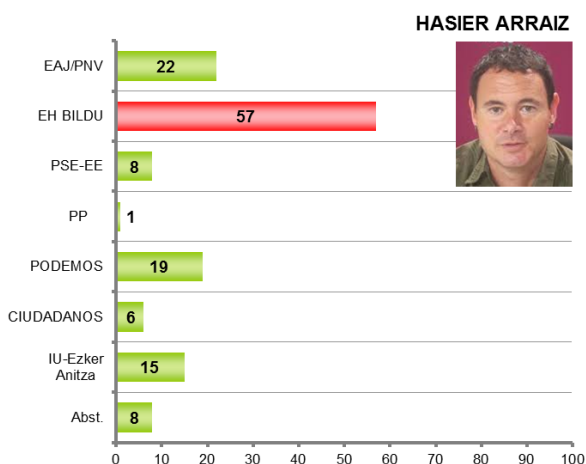


**APROBAZIOA 2015EKO HAUTESKUNDE OROKORRETAKO BOTOAREN ARABERA / APROBACIÓN SEGÚN VOTO EN ELECCIONES GENERALES DE 2015**



 **Norbere hautesleak / Propio electorado**

Emaitzen irakurketa zuhurtzia handiz egin behar da, talde batzuetan jaso dugun kopuru eskasarengatik / La interpretación de los resultados debe hacerse con suma precaución, debido al escaso número de efectivos en algunos de los colectivos



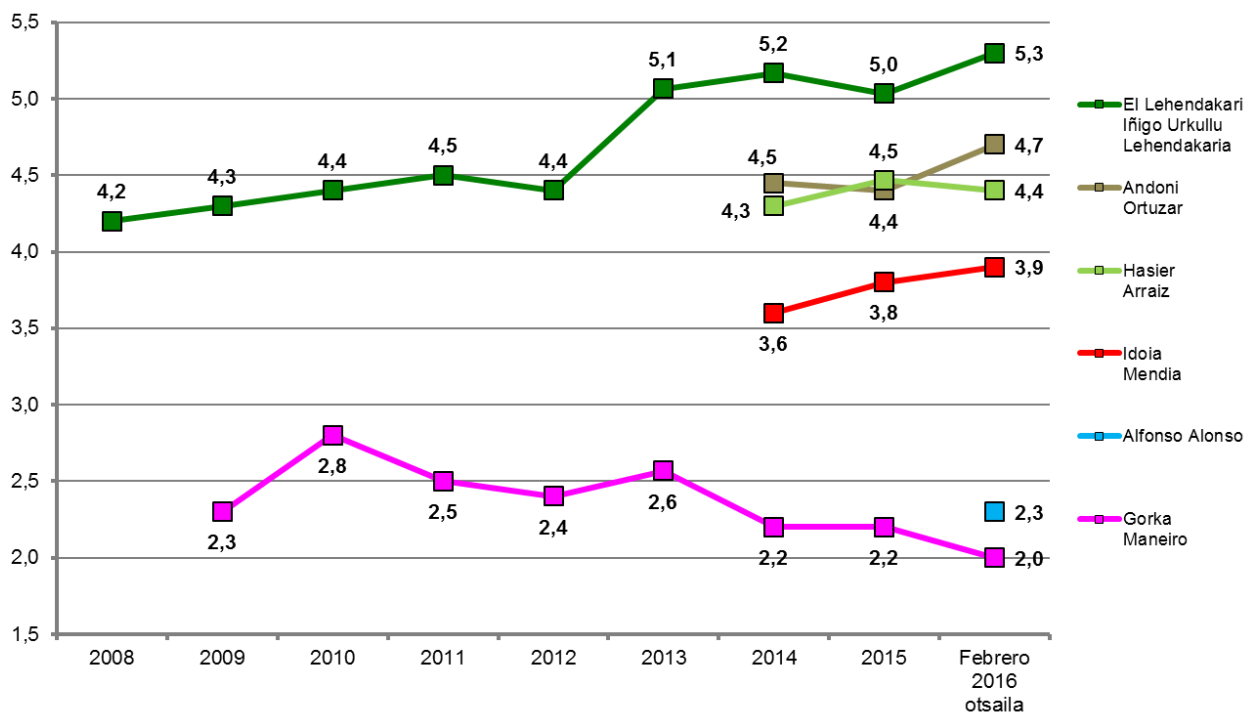
 **Norbere hautesleak / Propio electorado**

**Emaizten irakurketa zuhurtzia handiz egin behar da, talde batzuetan jaso dugun kopuru eskasarengatik /**  
La interpretación de los resultados debe hacerse con suma precaución, debido al escaso número de efectivos en algunos de los colectivos

**Gorka Maneioren aprobazioari buruzko grafikorik ez da eskaintzen, UPyDren boto-emaila kopuru txikia jaso denez, hauteslego propioaren aprobaziorik ezin delako eman /**

No se muestra ningún gráfico sobre la aprobación de Gorka Maneiro, porque la reducida cantidad de votantes de UPyD de la muestra imposibilita ofrecer la aprobación del electorado propio

**BALORAZIOA /** Oitik 10erako eskalan batez besteko puntuazioa /  
**VALORACIÓN** Puntuación media en una escala de 0 a 10



Batezbestekoa (0=baloraziorik baxuena; 10=baloraziorik altuena) / Medias (0=valoración mínima; 10= valoración máxima)

Politikari bakoitza ezagutzen duten herritarrek bakarrik baloratu dute /

Cada político/a ha sido valorado/a únicamente por las y los ciudadanos que la/lo conocen

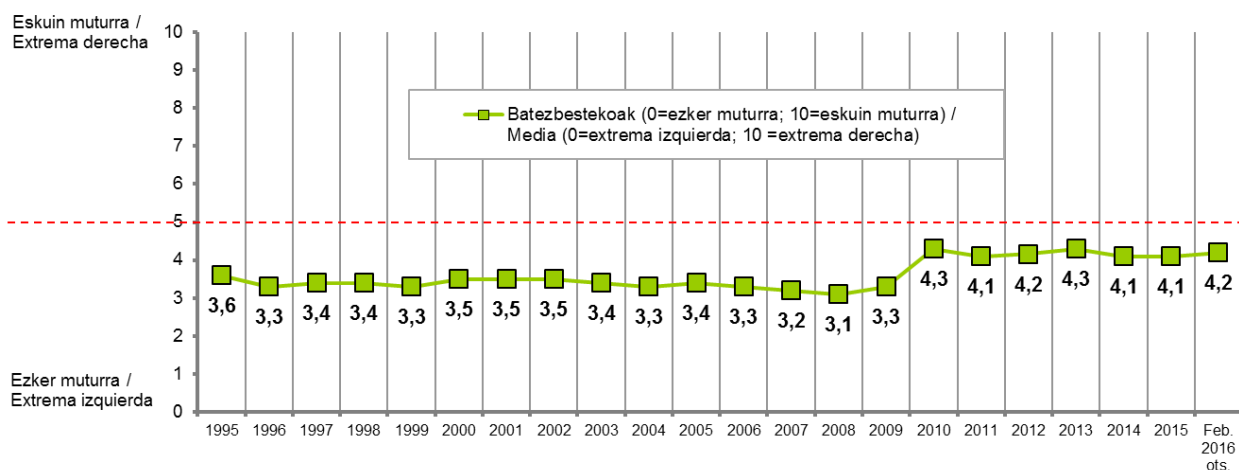
## 4.5 – Ezker-eskuin eskala / Escala izquierda-derecha

	GUZTIRA / TOTAL
POLITIKAZ HITZ EGITEN DENEAN NORMALKI EZKERRAZ ETA ESKUINAZ HITZ EGITEN DA. ZU ZEIN TOKITAN KOKATUKO ZINATEKE, 0TIK 10ERAKO ESKALAN, ZEINETAN 0AK EZKER MUTURRA ETA 10AK ESKUIN MUTURRA ESAN NAHI DUTEN? / CUANDO SE HABLA DE POLÍTICA NORMALMENTE SE UTILIZAN LAS EXPRESIONES IZQUIERDA Y DERECHA. EN UNA ESCALA DEL 0 AL 10, DONDE EL 0 ES LA EXTREMA IZQUIERDA Y EL 10 LA EXTREMA DERECHA, ¿EN QUÉ LUGAR SE COLOCARÍA UD.?	4,2

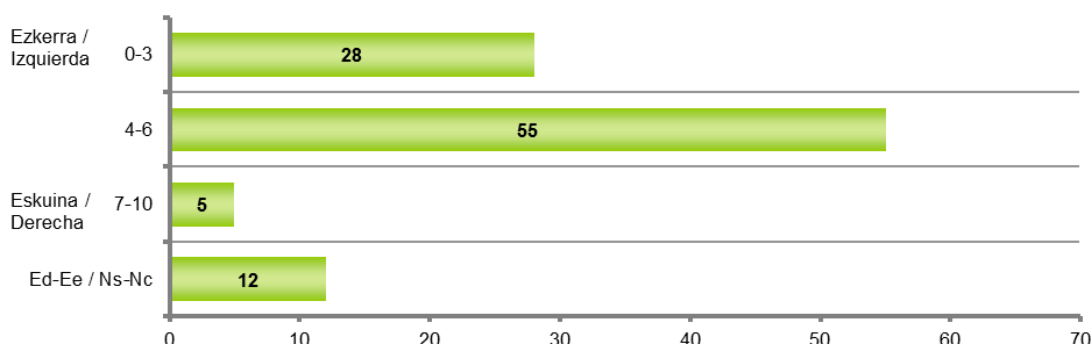
Batezbestekoak (0=ezker muturra; 10=eskuin muturra) / Media (0=extrema izquierda; 10 =extrema derecha)



Taldeakako emaitzak kontsultatzeko orrialdea / Página para consultar los resultados por colectivos: 114



2010aren aurretiko ikerketa guztietan, ezker-eskuin ardatza 1etik 7rako eskala bidez jaso zen. Konparatu ahal izateko, aurreko urteetako datuak ber kalkulatu egin dira egungo eskalara moldatzeko / En todos los estudios anteriores al año 2010, el eje izquierda-derecha se formuló con una escala de 1 a 7. A efectos comparativos, los datos anteriores han sido recalculados para adaptarlos a la escala actual



0=ezker muturra; 10=eskuin muturra / 0=extrema izquierda; 10 =extrema derecha

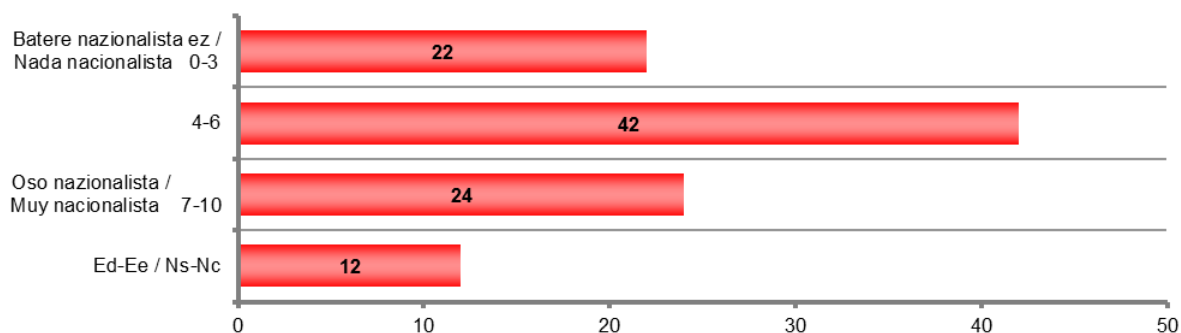
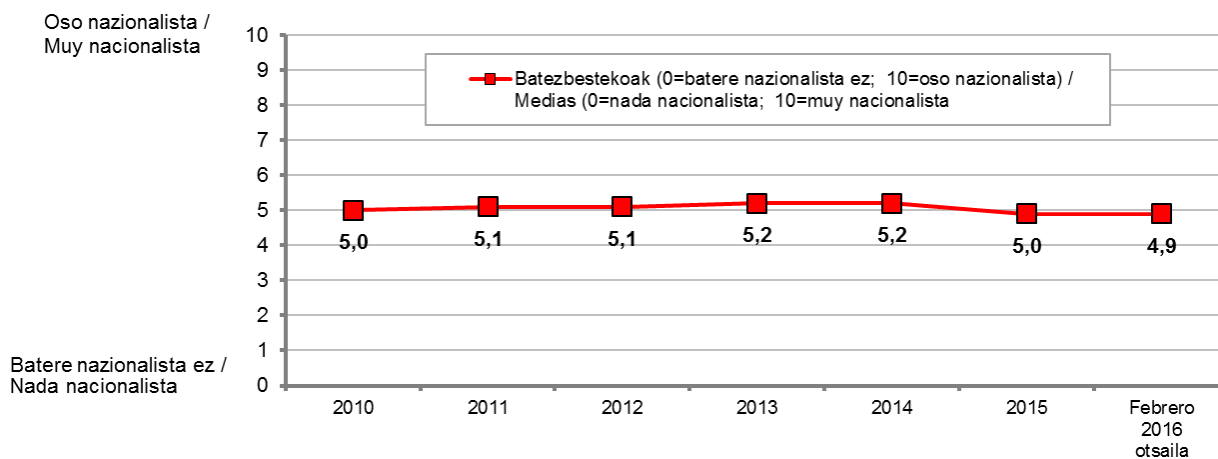
## 4.6 – Nazionalismo edo abertzaletasun eskala / Escala nacionalismo

	GUZTIRA / TOTAL
BESTALDE, EUSKAL NAZIONALISTA EDO ABERTZALE SENTIMENDUARI DAGOKIONEZ, ESANGO ZENIDAKE, MESEDEZ, NON KOKATUKO ZINATEKEEN OTIK 10 ERAKO ESKALAN, KONTUAN HARTUTA 0A DELA BATERE NAZIONALISTA EDO ABERTZALEA EZ ETA 10A OSO NAZIONALISTA EDO ABERTZALEA? / POR OTRA PARTE, EN REFERENCIA AL SENTIMIENTO NACIONALISTA VASCO O ABERTZALE, ¿PODRÍA DECIRME, POR FAVOR, DÓNDE SE COLOCARÍA UD. EN UNA ESCALA DE 0 A 10, EN LA QUE 0 SIGNIFICA NADA NACIONALISTA O ABERTZALE Y EL 10 MUY NACIONALISTA O ABERTZALE?	4,9

Batezbestekoak (0=batere nazionalista ez; 10=oso nazionalista) / Medias (0=nada nacionalista; 10=muy nacionalista)



Taldeko emaitzak kontsultatzeko orrialdea / Página para consultar los resultados por colectivos: 116



0=batere nazionalista ez; 10=oso nazionalista / 0=nada nacionalista; 10=muy nacionalista

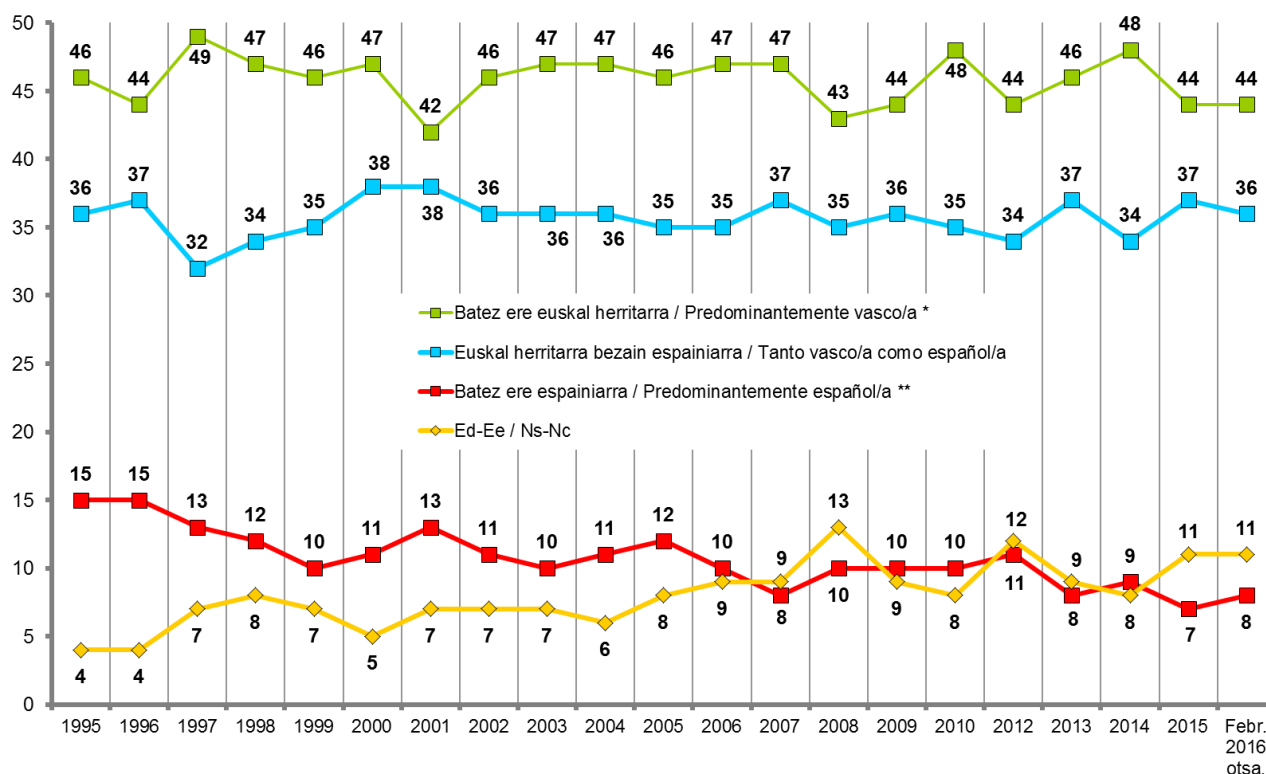
## 4.7 – Euskal herritar-espainiar sentimendua / Sentimiento vasco-español

ETA NOLA JOTZEN DUZU ZEURE BURUA, EUSKAL HERRITARRA ALA ESPAINIARRA? /  
Y ENTRE SER VASCO/A Y ESPAÑOL/A ¿CÓMO SE DEFINE UD.?...

	GUZTIRA / TOTAL
Euskal herritarra bakarrik / Únicamente vasco/a	24
Euskal herritarra, espainiarra baino gehiago / Más vasco/a que español/a	20
Euskal herritarra bezain espainiarra / Tanto vasco/a como español/a	36
Espainiarra, euskal herritarra baino gehiago / Más español/a que vasco/a	4
Espainiarra bakarrik / Únicamente español/a	4
Ed-Ee / Ns-Nc	11
<b>Ehuneko bertikalak / Porcentajes verticales</b>	<b>100</b>



Taldeko emaitzak kontsultatzeko orrialdea / Página para consultar los resultados por colectivos: 118



\* Batez ere euskal herritarra: euskal herritarra bakarrik + euskal herritarra, espainiarra baino gehiago / Predominantemente vasco/a: únicamente vasco/a + más vasco/a que español/a.

\*\* Batez ere espainiarra: espainiarra, euskal herritarra baino gehiago + espainiarra bakarrik / Predominantemente español/a: más español/a que vasco/a + únicamente español/a



## 4.8 – Nongotar sentimendua / Sentimiento de pertenencia

NONGOA ZARELA SENTITZEN DUZU: HERRI/HIRI BATEKOA, PROBINTZIA BATEKOA, EUSKAL HERRIKOA, BESTE AUTONOMIA ELKARTE BATEKOA, ESPAINIAKOA, EUROPAKOA EDO MUNDU OSOKOA? / ¿A QUÉ LUGAR GEOGRÁFICO SIENTE UD. QUE PERTENECE: A UNA LOCALIDAD, A UNA PROVINCIA, AL PAÍS VASCO, A OTRA COMUNIDAD AUTÓNOMA, A ESPAÑA, A EUROPA O AL MUNDO?

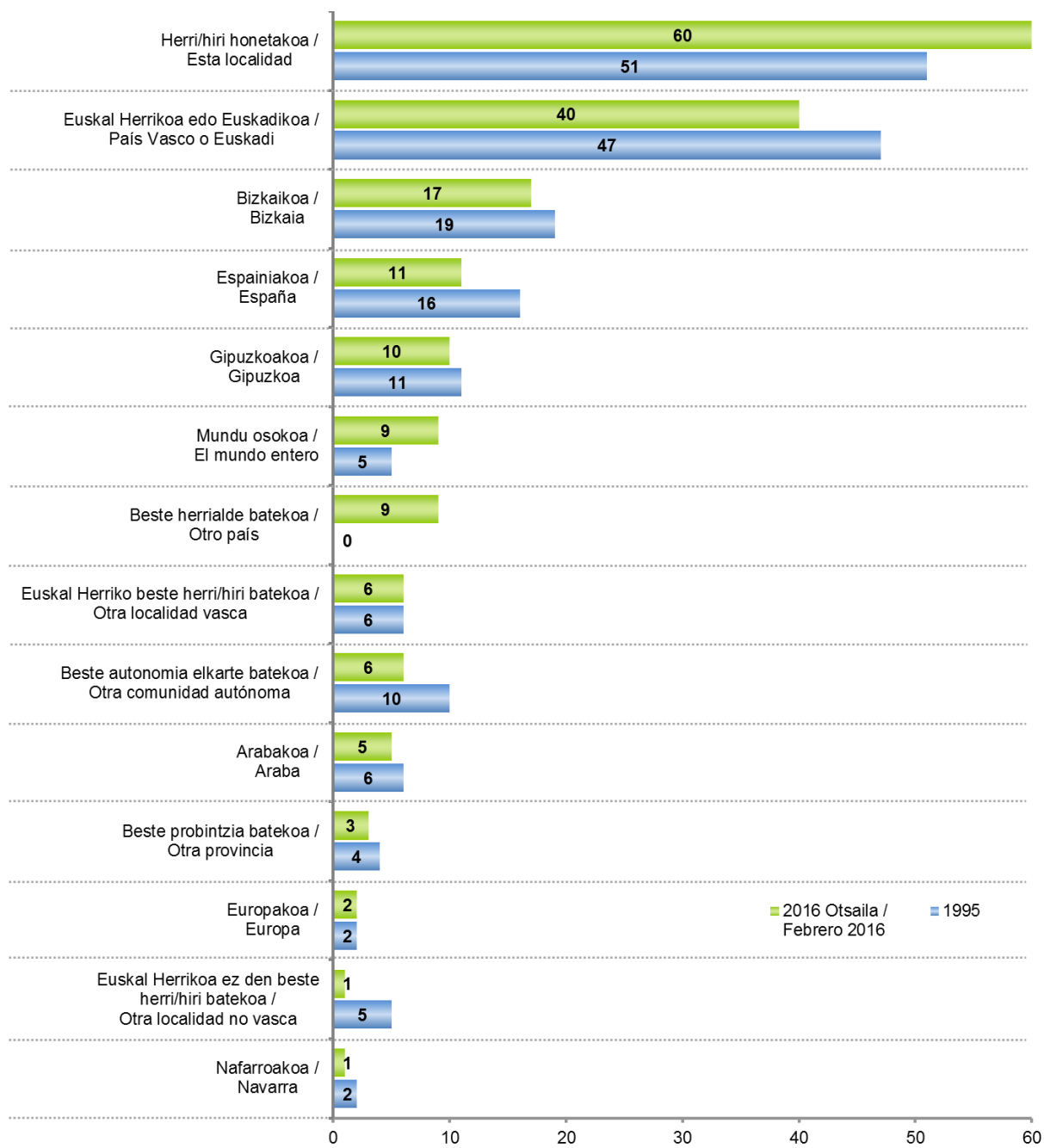
	GUZTIRA / TOTAL
Herri/hiri honetakoa / Esta localidad	60
Euskal Herrikoa edo Euskadikoa / País Vasco o Euskadi	40
Bizkaikoa / Bizkaia	17
Espainiakoa / España	11
Gipuzkoakoa / Gipuzkoa	10
Mundu osokoa / El mundo entero	9
Beste herrialde batekoa / Otro país	9
Euskal Herriko beste herri/hiri batekoa / Otra localidad vasca	6
Beste autonomia elkarte batekoa / Otra comunidad autónoma	6
Arabakoa / Araba	5
Beste probintzia batekoa / Otra provincia	3
Europakoa / Europa	2
Euskal Herrikoa ez den beste herri/hiri batekoa / Otra localidad no vasca	1
Nafarroakoa / Navarra	1
Ed-Ee / Ns-Nc	2

Ehunekoen batura ez da 100 bi erantzun eman ahal zirelako /  
Los porcentajes no suman 100 porque se podían dar dos respuestas



Taldeko emaitzak kontsultatzeko orrialdea / Página para consultar los resultados por colectivos: **120**

**NONGOTAR SENTIMENDUA / SENTIMIENTO DE PERTENENCIA**



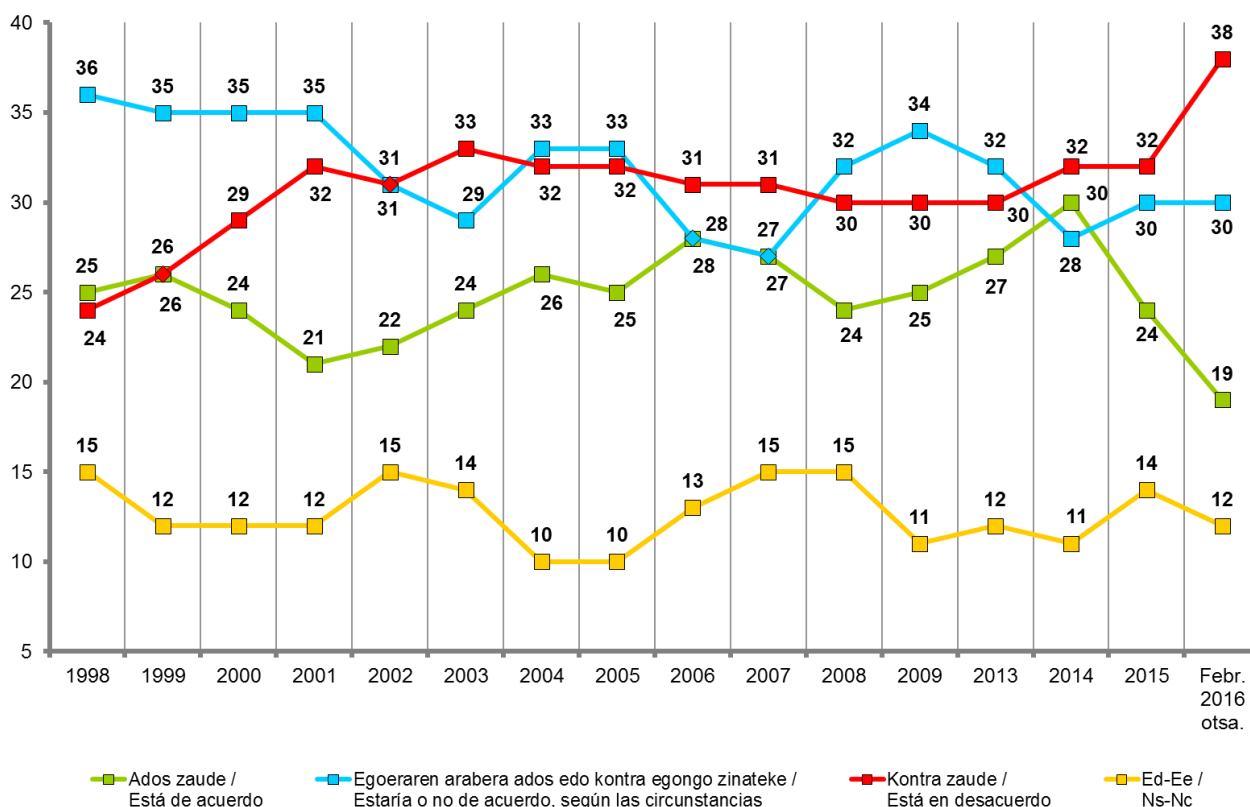
## 4.9 – Independentziarekiko jarrera / Actitud sobre la independencia

EUSKAL HERRIAREN INDEPENDENTZIARI DAGOKIONEZ ZU PERTSONALKI... /  
 SOBRE EL TEMA DE LA INDEPENDENCIA DEL PAÍS VASCO, UD. PERSONALMENTE...

	GUZTIRA / TOTAL
Ados zaude / Está de acuerdo	19
Egoeraren arabera ados edo kontra egongo zinateke / Estaría o no de acuerdo según las circunstancias	30
Kontra zaude / Está en desacuerdo	38
Ed-Ee / Ns-Nc	12
Ehuneko bertikalak / Porcentajes verticales	100



Taldekako emaitzak kontsultatzeko orrialdea / Página para consultar los resultados por colectivos: 123



## 4.10 – Instituzioekiko poztasuna / Satisfacción con las instituciones

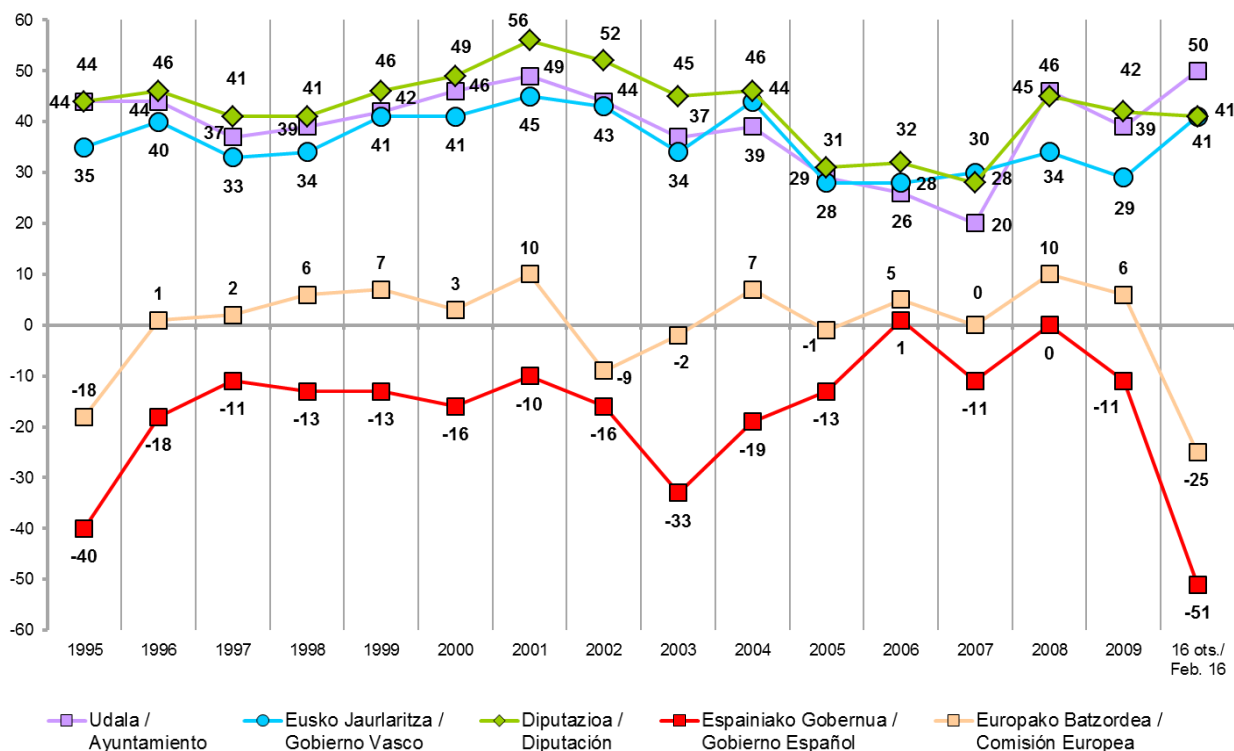
BESTALDE, ORO HAR POZIK ZAUDE ALA EZ ZAUDE POZIK... /  
EN LÍNEAS GENERALES, ¿ESTÁ UD. SATISFECHO/A O INSATISFECHO/A CON...

	GUZTIRA / TOTAL
ZURE HERRIKO/HIRIKO UDALAREKIN? / EL AYUNTAMIENTO DE SU LOCALIDAD?	Pozik / Satisfecho/a: 72 Ez pozik / Insatisfecho/a: 22 Ed-Ee / Ns-Nc: 6
ETA ZURE DIPUTAZIOAREKIN? / Y CON SU DIPUTACIÓN?	Pozik / Satisfecho/a: 63 Ez pozik / Insatisfecho/a: 22 Ed-Ee / Ns-Nc: 15
ETA EUSKO JAURLARITZAREKIN? / Y CON EL GOBIERNO VASCO?	Pozik / Satisfecho/a: 65 Ez pozik / Insatisfecho/a: 24 Ed-Ee / Ns-Nc: 10
ETA ESPAINIAKO GOBERNUAREKIN? / Y CON EL GOBIERNO ESPAÑOL?	Pozik / Satisfecho/a: 18 Ez pozik / Insatisfecho/a: 69 Ed-Ee / Ns-Nc: 13
ETA EUROPAKO GOBERNUAREKIN (EUROPAKO BATZORDEA)? / Y CON EL GOBIERNO EUROPEO (CONSEJO EUROPEO)?	Pozik / Satisfecho/a: 24 Ez pozik / Insatisfecho/a: 49 Ed-Ee / Ns-Nc: 27
Ehuneko bertikalak / Porcentajes verticales	100



Taldekako emaitzak kontsultatzeko orrialdea / Página para consultar los resultados por colectivos: **124**

Poztasun balantzea: pozik daudenak – pozik ez daudenak / Balance de satisfacción: satisfechos/as – insatisfechos/as



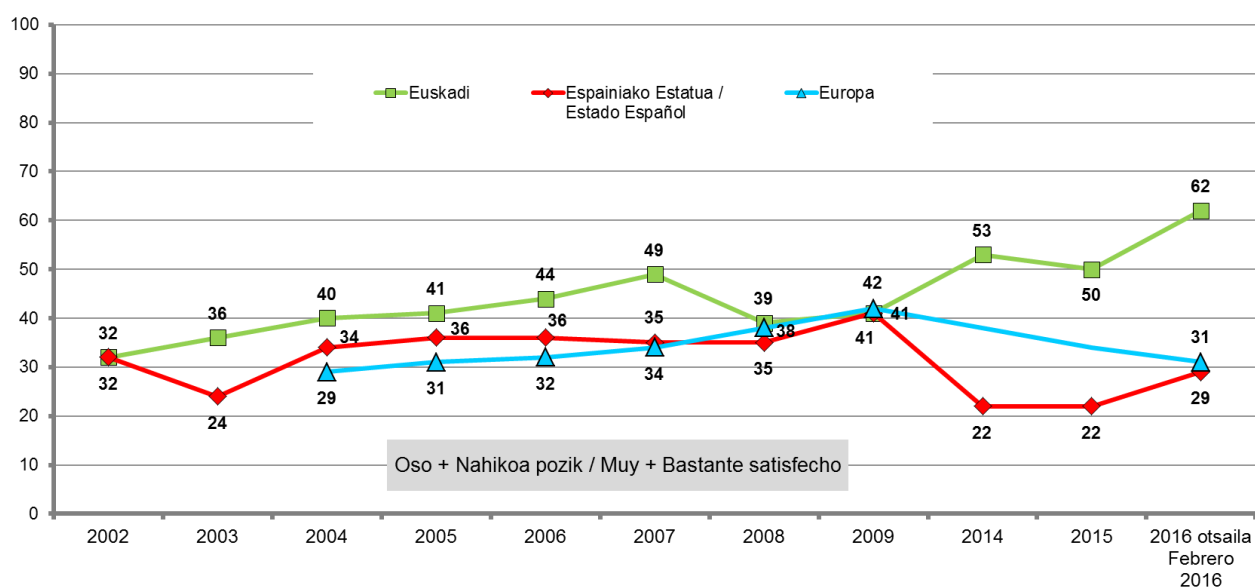
## 4.11 – Demokraziaren funtzionamenduarekiko poztasuna / Satisfacción con el funcionamiento de la democracia

ORO HAR, ZU OSO POZIK, NAHIKOA POZIK, EZ OSO POZIK ALA EZ ZAUDE BATERE POZIK DEMOKRAZIAK DUEN FUNTZIONAMENDUAREKIN...? / EN GENERAL, ESTÁ UD. MUY SATISFECHO/A, BASTANTE SATISFECHO/A, NO MUY SATISFECHO/A O NADA SATISFECHO/A CON LA MANERA EN QUE FUNCIONA LA DEMOCRACIA EN:

	GUZTIRA / TOTAL	
EUSKADIN / EN EUSKADI	Oso pozik / Muy satisfecho/a	10
	Nahikoa pozik / Bastante satisfecho/a	52
	Ez oso pozik / No muy satisfecho/a	24
	Batere pozik ez / Nada satisfecho/a	8
	Ed-Ee / Ns-Nc	6
ESPAINIAKO ESTATUAN / EN EL ESTADO ESPAÑOL	Oso pozik / Muy satisfecho/a	4
	Nahikoa pozik / Bastante satisfecho/a	25
	Ez oso pozik / No muy satisfecho/a	40
	Batere pozik ez / Nada satisfecho/a	23
EUROPAN / LA UNIÓN EUROPEA	Oso pozik / Muy satisfecho/a	4
	Nahikoa pozik / Bastante satisfecho/a	27
	Ez oso pozik / No muy satisfecho/a	32
	Batere pozik ez / Nada satisfecho/a	18
	Ed-Ee / Ns-Nc	19
Ehuneko bertikalak / Porcentajes verticales		100

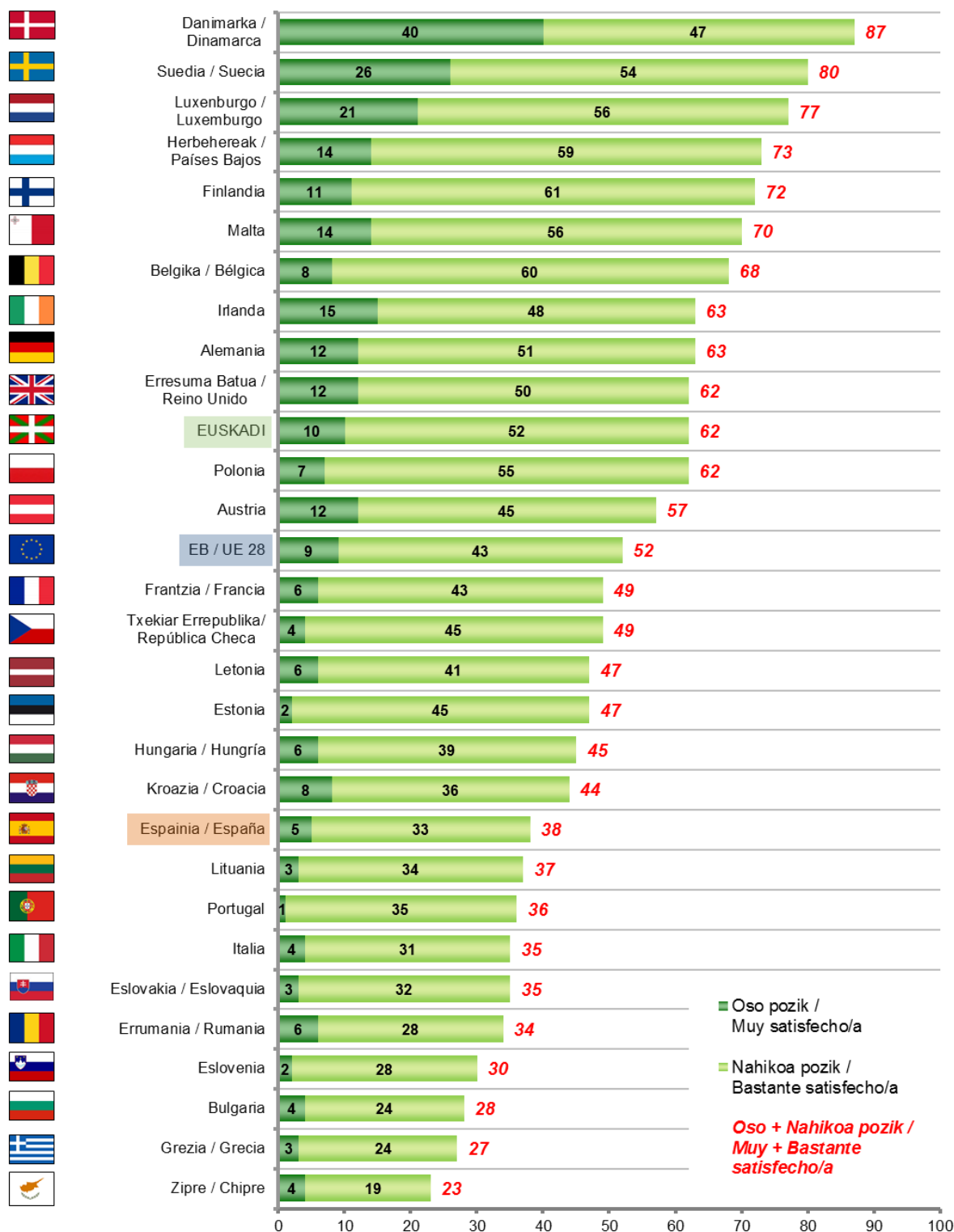


Taldeko emaitzak kontsultatzeko orrialdea / Página para consultar los resultados por colectivos: 127

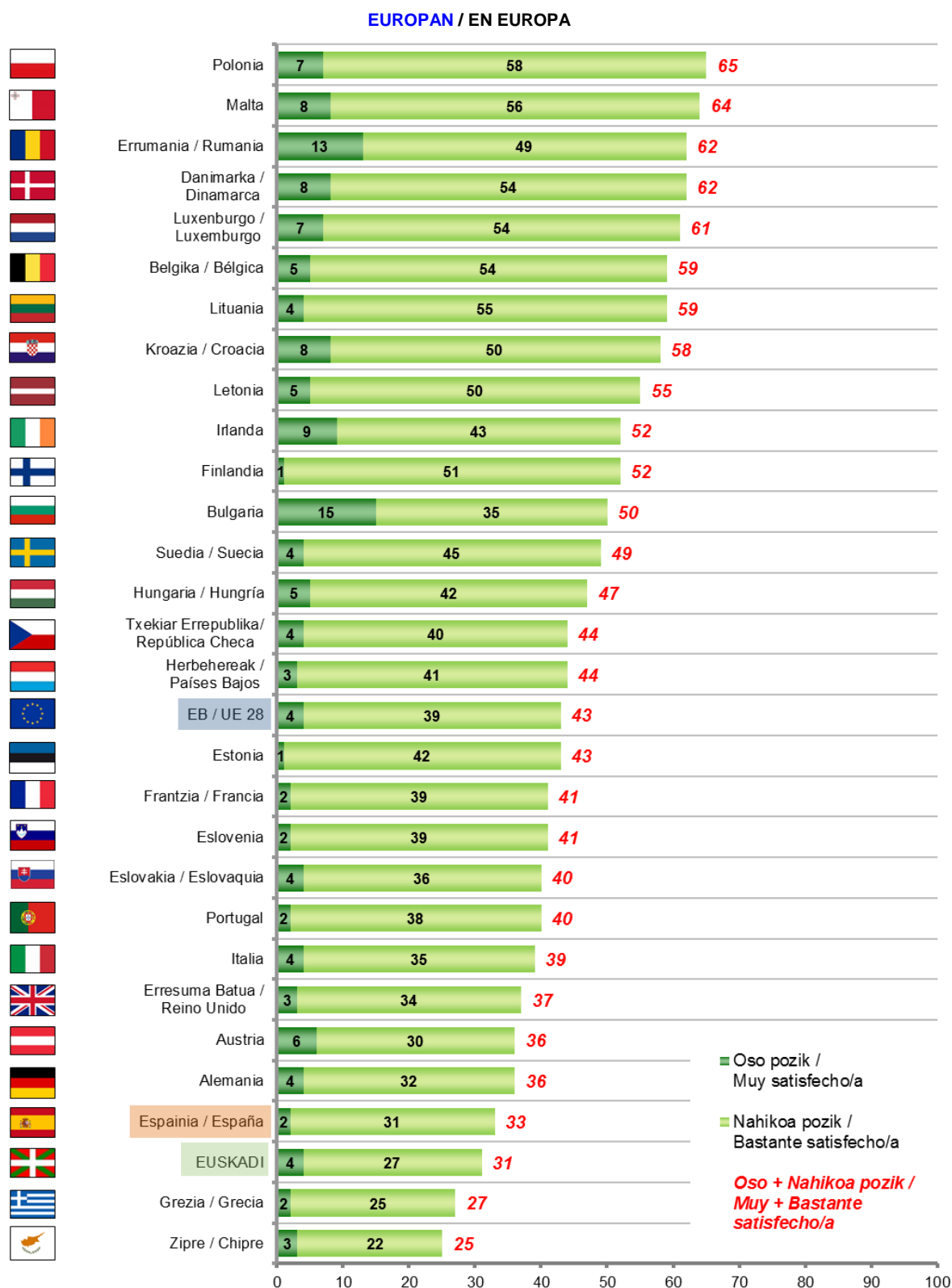


DEMOKRAZIAREN FUNTZIONAMENDUAREKIKO POZITASUNA / SATISFACCIÓN CON EL FUNCIONAMIENTO DE LA DEMOCRACIA

ZURE HERRIALDEAN / EN SU PAÍS



Europako Batzordea, Standard Eurobarometer 84, 2015eko udazkena. (Lagina: 15 urte edo gehiago)  
Comisión Europea, Standard Eurobarometer 84, otoño 2015. (Muestra: >=15 años)



Europako Batzordea, Standard Eurobarometer 83, 2015eko maiatza. (Lagina: 15 urte edo gehiago)  
 Comisión Europea, Standard Eurobarometer 83, mayo 2015. (Muestra: >=15 años)

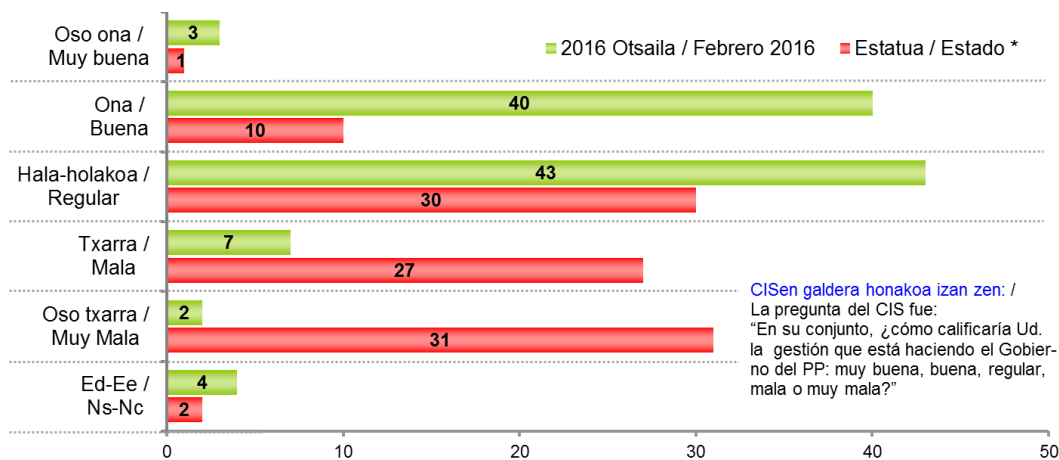
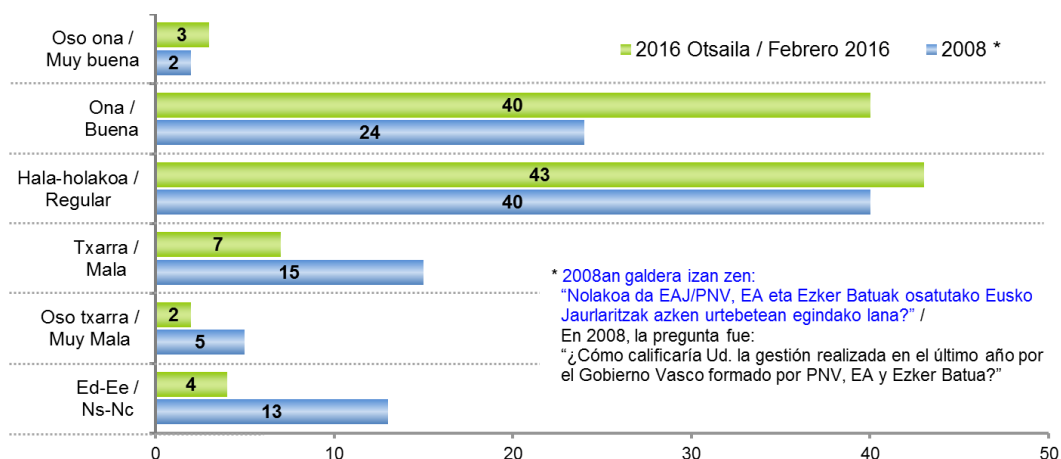
## 4.12 – Eusko Jaurlaritzaren gestioaren balorazioa / Valoración de la gestión del Gobierno Vasco

ORO HAR, NOLA BALORATUKO ZENUKE EGUNGO EUSKO JAURLARITZAREN GESTIOA: OSO ONA, ONA, HALA-HOLAKOA, TXARRA ALA OSO TXARRA? / EN SU CONJUNTO, ¿CÓMO CALIFICARÍA UD. LA GESTIÓN QUE ESTÁ HACIENDO EL ACTUAL GOBIERNO VASCO: MUY BUENA, BUENA, REGULAR, MALA O MUY MALA?

	GUZTIRA / TOTAL
Oso ona / Muy buena	3
Ona / Buena	40
Hala-holakoa / Regular	43
Txarra / Mala	7
Oso txarra / Muy Mala	2
Ed-Ee / Ns-Nc	4
Ehuneko bertikalak / Porcentajes verticales	100



Taldeko emaitzak kontsultatzeko orrialdea / Página para consultar los resultados por colectivos: **130**



\* CIS (Centro de Investigaciones Sociológicas), 3.114 ikerketa, 2015eko urriko Barometroa / CIS (Centro de Investigaciones Sociológicas), estudio nº 3.114, Barómetro de octubre 2015



## 5 – Aldaketa soziodemografikoak / Cambios sociodemográficos

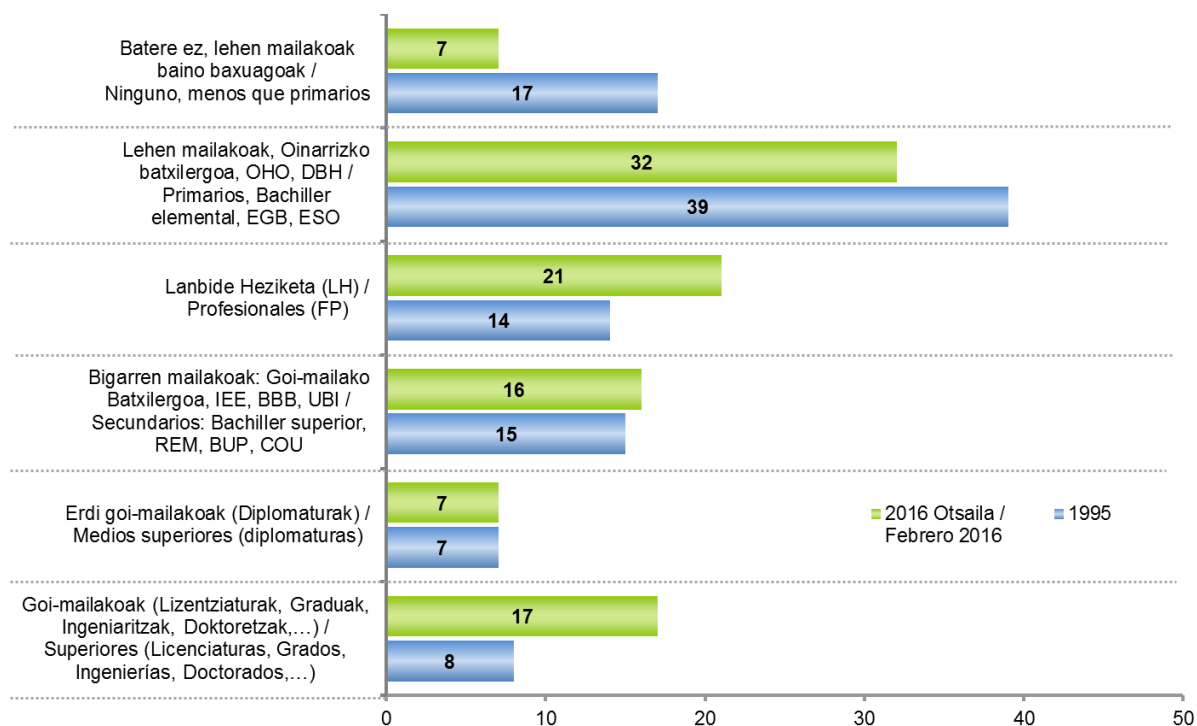
### 5.1 – Ikasketa maila / Nivel de estudios

ZEIN IKASKETA AMAITU DITUZU? / ¿QUÉ ESTUDIOS HA FINALIZADO?

	GUZTIRA / TOTAL
Batere ez, lehen mailakoak baino baxuagoak / Ninguno, menos que primarios	7
Lehen mailakoak, Oinarrizko batxilergoa, OHO, DBH / Primarios, Bachiller elemental, EGB, ESO	32
Lanbide Heziketa (LH) / Profesionales (FP)	21
Bigarren mailakoak: Goi-mailako Batxilergoa, IEE, BBB, UBI / Secundarios: Bachiller superior, REM, BUP, COU	16
Erdi goi-mailakoak (Diplomaturak) / Medios superiores (diplomaturas)	7
Goi-mailakoak (Lizentziaturak, Graduak, Ingeniaritzak, Doktoretzak,...) / Superiores (Licenciaturas, Grados, Ingenierías, Doctorados,...)	17
Ed-Ee / Ns-Nc	0
<b>Ehuneko bertikalak / Porcentajes verticales</b>	<b>100</b>



Taldekako emaitzak kontsultatzeko orrialdea / Página para consultar los resultados por colectivos: **131**



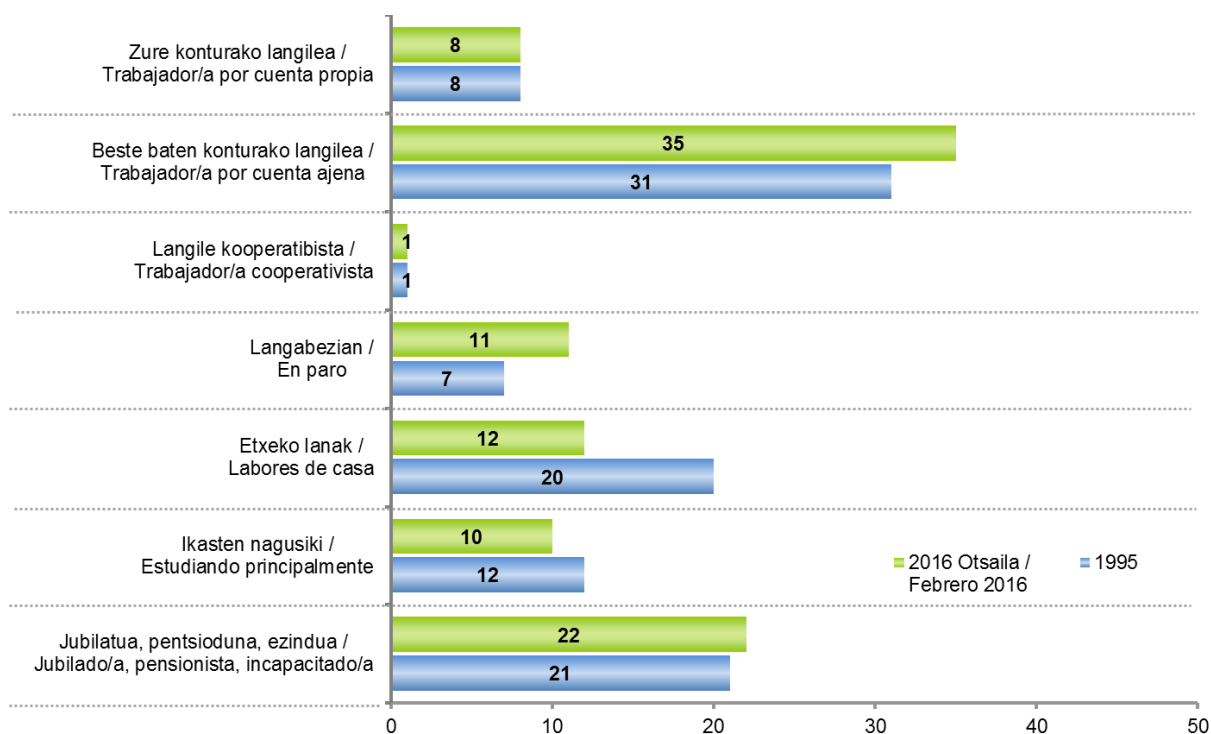
## 5.2 – Lan egoera / Situación laboral

ZEIN DA ZURE LAN EGOERA? / ¿CUÁL ES SU SITUACIÓN LABORAL?

	GUZTIRA / TOTAL
Zure konturako langilea / Trabajador/a por cuenta propia	8
Beste baten konturako langilea / Trabajador/a por cuenta ajena	35
Langile kooperatibista / Trabajador/a cooperativista	1
Langabezian / En paro	11
Etxeko lanak / Labores de casa	12
Ikasten nagusiki / Estudiando principalmente	10
Jubilatua, pentsioduna, ezindua / Jubilado/a, pensionista, incapacitado/a	22
Beste egoera batzuk / Otras situaciones	1
Ehuneko bertikalak / Porcentajes verticales	100



Taldeko emaitzak kontsultatzeko orrialdea / Página para consultar los resultados por colectivos: 133



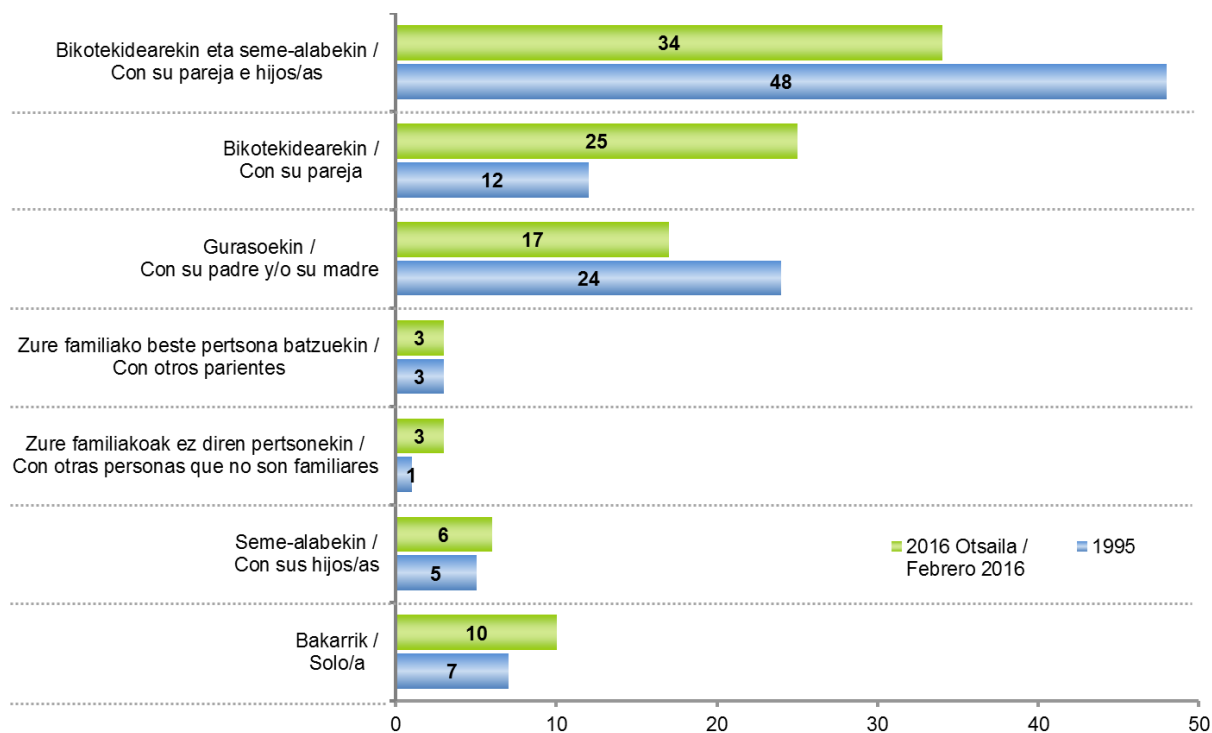
### 5.3 – Bizikidetasun egoera / Situación de convivencia

NOREKIN BIZI ZARA NORMALEAN? / ¿CON QUIÉN CONVIVE UD. HABITUALMENTE?

	GUZTIRA / TOTAL
Bikotekidearekin eta seme-alabekin / Con su pareja e hijos/as	34
Bikotekidearekin / Con su pareja	25
Gurasoekin / Con su padre y/o su madre	17
Zure familiako beste pertsona batzuekin / Con otros parientes	3
Zure familiakoak ez diren pertsonekin / Con otras personas que no son familiares	3
Seme-alabekin / Con sus hijos/as	6
Bakarrik / Solo/a	10
Beste egoera batean / Otra situación	1
Ed-Ee / Ns-Nc	1
Ehuneko bertikalak / Porcentajes verticales	100



Taldekako emaitzak kontsultatzeko orrialdea / Página para consultar los resultados por colectivos: 135



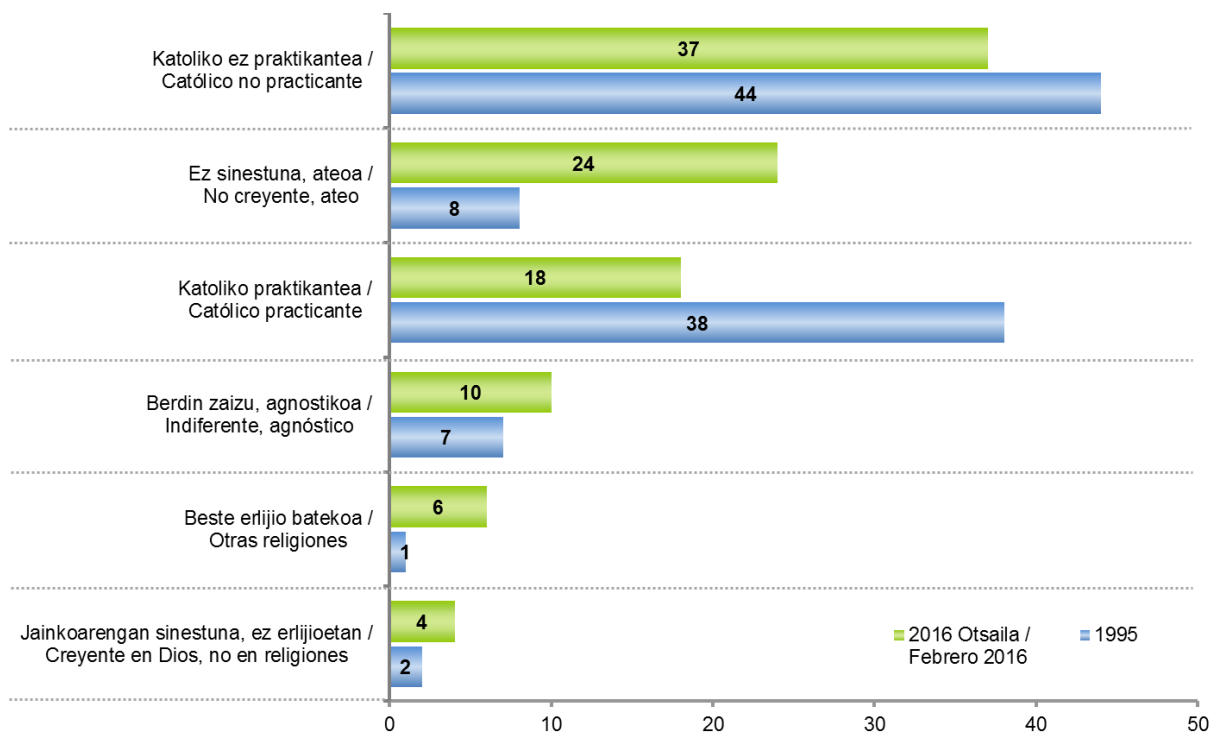
## 5.4 – Erlijioa / Religión

ERLIJIO GAJETAN NOLA IKUSTEN DUZU ZURE BURUA? /  
¿CÓMO SE CONSIDERA EN MATERIA RELIGIOSA?

	GUZTIRA / TOTAL
Katoliko ez praktikantea / Católico no practicante	37
Ez sinestuna, atea / No creyente, ateo	24
Katoliko praktikantea / Católico practicante	18
Berdin zaizu, agnostikoa / Indiferente, agnóstico	10
Beste erlijio batekoa / Otras religiones	6
Jainkoarengan sinestuna, ez erlijioetan / Creyente en Dios, no en religiones	4
Ed-Ee / Ns-Nc	1
Ehuneko bertikalak / Porcentajes verticales	100



Taldeko emaitzak kontsultatzeko orrialdea / Página para consultar los resultados por colectivos: **137**



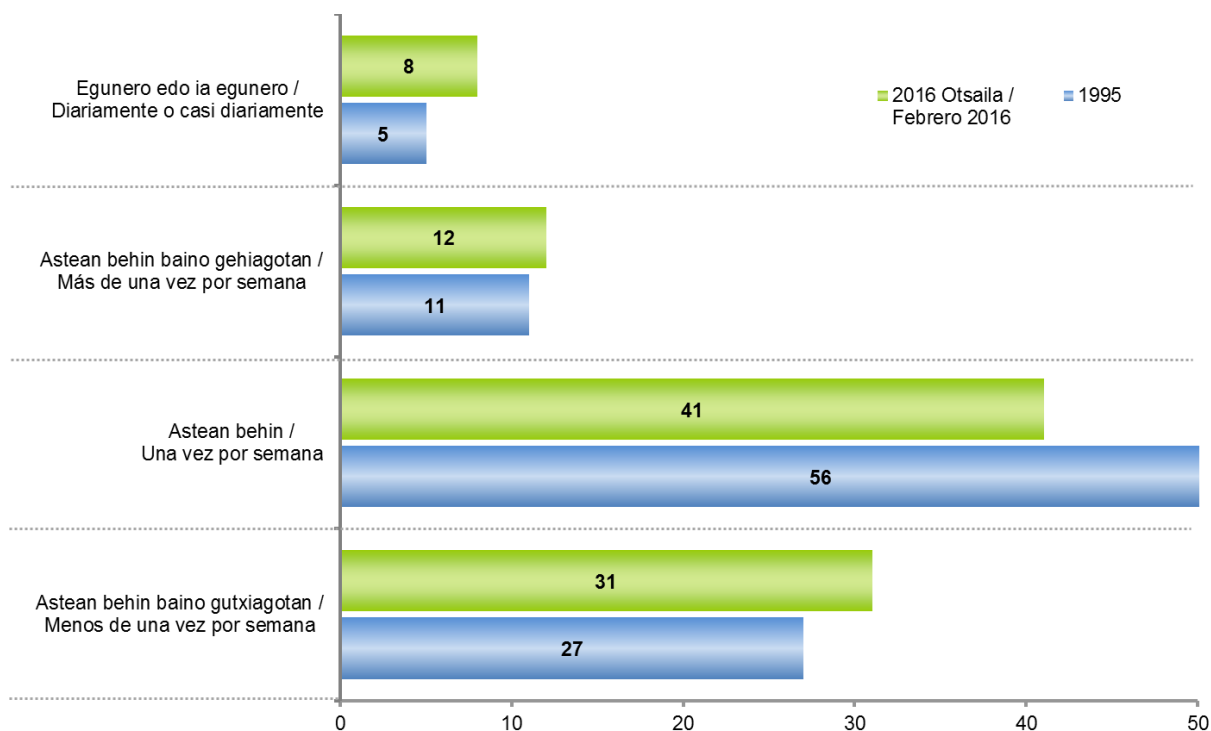
ZENBATERO JOATEN ZARA ELIZARA EDO BESTE KULTU-LEKU BATERA? /  
¿CON QUÉ FRECUENCIA VA UD. A LA IGLESIA, U OTRO TIPO DE LUGAR DE CULTO?

	GUZTIRA / TOTAL
Egunero edo ia egunero / Diariamente o casi diariamente	8
Astean behin baino gehiagotan / Más de una vez por semana	12
Astean behin / Una vez por semana	41
Astean behin baino gutxiagotan / Menos de una vez por semana	31
Ed-Ee / Ns-Nc	8
Ehuneko bertikalak / Porcentajes verticales	100

Galdera hau soilik egin zaie “Katoliko praktikantea” edo “Beste erlijio batekoa” erantzun dutenei (%24) /  
Pregunta realizada únicamente a quienes han respondido “Católico practicante” u “Otras religiones” (24%)



Taldeko emaitzak kontsultatzeko orrialdea / Página para consultar los resultados por colectivos: 137



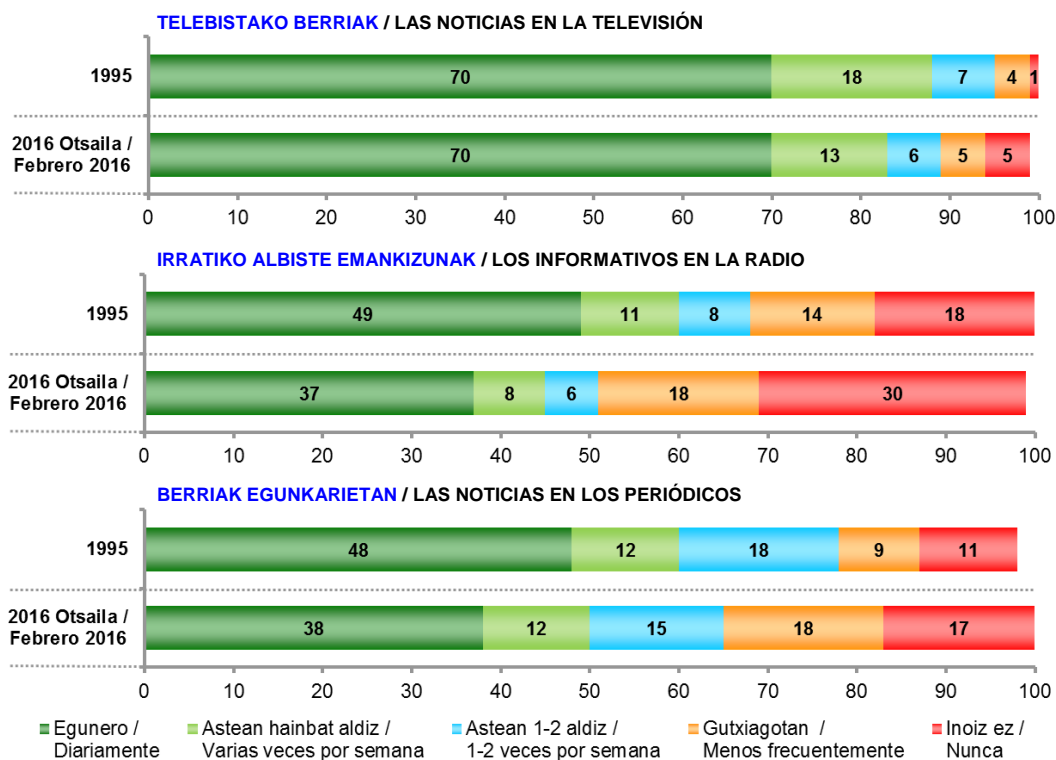
## 5.5 – Albisteen jarraipena / Seguimiento de noticias

ZENBATERO IKUSTEN DITUZU TELEBISTAKO BERRIAK? ETA ZENBATERO ENTZUTEN DITUZU IRRATIKO ALBISTE EMANKIZUNAK? ETA ZENBATERO IRAKURTZEN DITUZU BERRIAK EGUNKARIETAN? / ¿CON QUÉ FRECUENCIA VE UD. LAS NOTICIAS EN LA TELEVISIÓN? ¿Y CON QUÉ FRECUENCIA OYE UD. LOS INFORMATIVOS EN LA RADIO? ¿Y CON QUÉ FRECUENCIA LEE LAS NOTICIAS EN LOS PERIÓDICOS?

	GUZTIRA / TOTAL	
TELEBISTAKO BERRIAK / LAS NOTICIAS EN LA TELEVISIÓN	Egunero / Diariamente	70
	Astean hainbat aldiz / Varias veces por semana	13
	Astean 1-2 aldiz / 1-2 veces por semana	6
	Gutxiagotan / Menos frecuentemente	5
	Inoiz ez / Nunca	5
	Ed-Ee / Ns-Nc	0
IRRATIKO ALBISTE EMANKIZUNAK / LOS INFORMATIVOS EN LA RADIO	Egunero / Diariamente	37
	Astean hainbat aldiz / Varias veces por semana	8
	Astean 1-2 aldiz / 1-2 veces por semana	6
	Gutxiagotan / Menos frecuentemente	18
	Inoiz ez / Nunca	30
	Ed-Ee / Ns-Nc	1
BERRIAK EGUNKARIETAN / LAS NOTICIAS EN LOS PERIÓDICOS	Egunero / Diariamente	38
	Astean hainbat aldiz / Varias veces por semana	12
	Astean 1-2 aldiz / 1-2 veces por semana	15
	Gutxiagotan / Menos frecuentemente	18
	Inoiz ez / Nunca	17
	Ed-Ee / Ns-Nc	1
Ehuneko bertikalak / Porcentajes verticales	100	



Taldekako emaitzak kontsultatzeko orrialdea / Página para consultar los resultados por colectivos: 140



## 5.6 – Sorlekua: norberarena, amarena eta aitarena / Lugar de nacimiento personal, de la madre y del padre

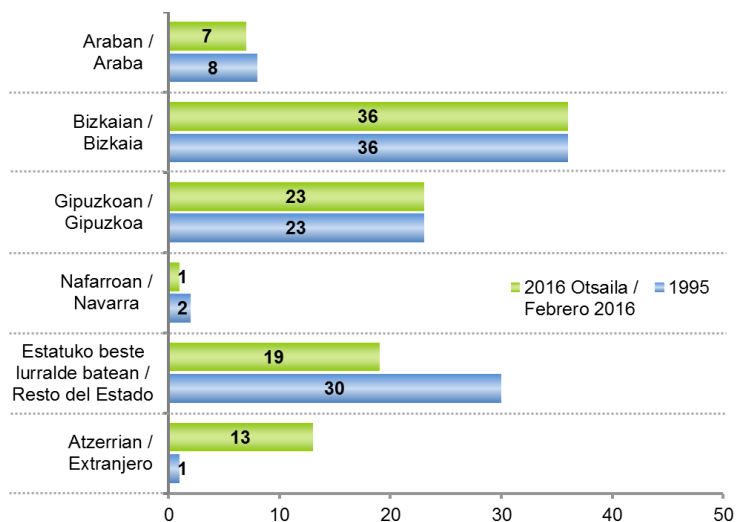
	GUZTIRA / TOTAL	
ZEIN PROBINTZIATAN JAI ZINEN? / ¿EN QUÉ PROVINCIA NACÍ UD.?	Araban / Araba	7
	Bizkaian / Bizkaia	36
	Gipuzkoan / Gipuzkoa	23
	Nafarroan / Navarra	1
	Estatuko beste lurralde batean / Resto del Estado	19
	Atzerrian / Extranjero	13
	Ed-Ee / Ns-Nc	0
ETA NON JAI O ZEN ZURE AITA? / ¿Y DÓNDE NACÍ SU PADRE?	Araban / Araba	5
	Bizkaian / Bizkaia	23
	Gipuzkoan / Gipuzkoa	16
	Nafarroan / Navarra	2
	Estatuko beste lurralde batean / Resto del Estado	38
	Atzerrian / Extranjero	14
	Ed-Ee / Ns-Nc	1
ETA ZURE AMA? / ¿Y SU MADRE?	Araban / Araba	6
	Bizkaian / Bizkaia	24
	Gipuzkoan / Gipuzkoa	17
	Nafarroan / Navarra	2
	Estatuko beste lurralde batean / Resto del Estado	37
	Atzerrian / Extranjero	13
	Ed-Ee / Ns-Nc	1
JAIOTERRIA / ORIGEN	Bertakoa, bertako familia / Nativo/a, familia nativa	41
	Bertakoa, familia mistoa / Nativo/a, familia mixta	12
	Bertakoa, Estatuko familia / Nativo/a, familia del Estado	14
	Bertakoa, atzerriko familia / Nativo/a, familia extranjera	0
	Estatuko etorkina / Inmigrante del Estado	19
	Atzerriko etorkina / Inmigrante extranjero/a	13
Ehuneko bertikalak / Porcentajes verticales	100	



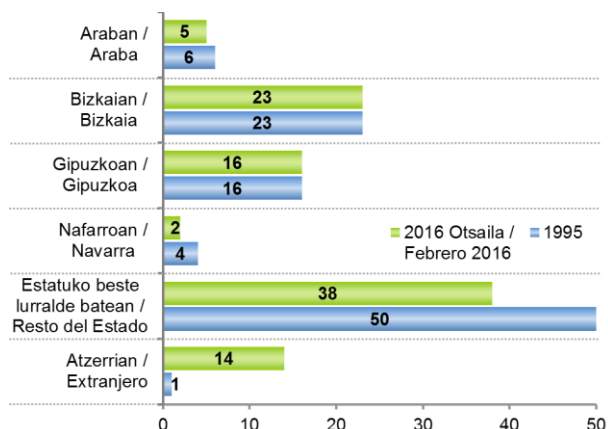
Taldekako emaitzak kontsultatzeko orrialdea / Página para consultar los resultados por colectivos: 143

SORLEKUA / LUGAR DE NACIMIENTO

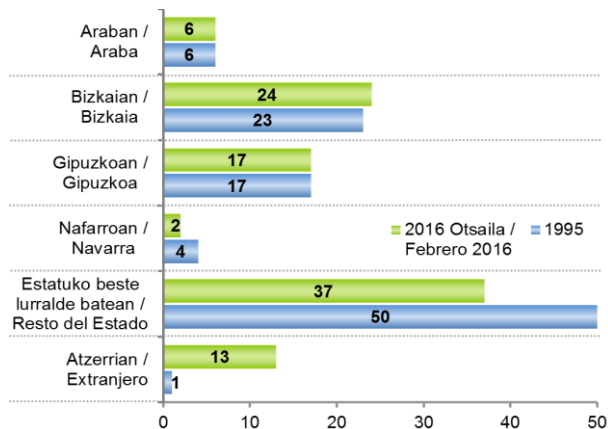
INKESTATUA / ENCUESTADO/A



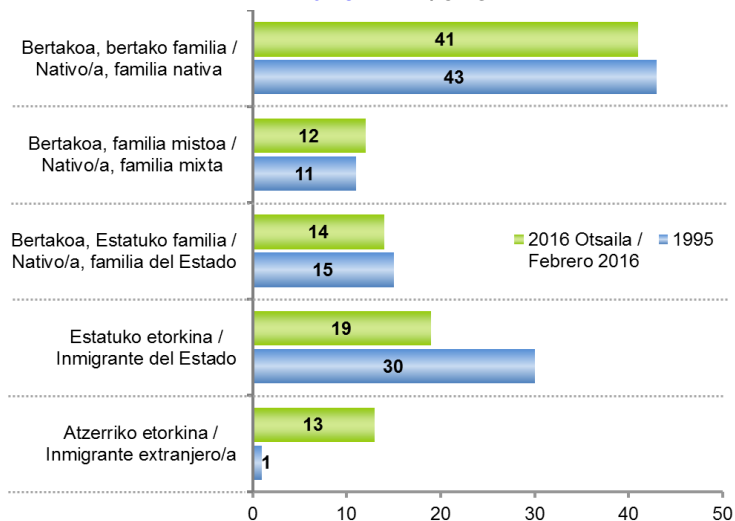
AITA / PADRE



AMA / MADRE



JAIOTERRIA / ORIGEN





## 6 – Zehaztasun teknikoak / Ficha técnica

**Informazio bilketa 2016ko urtarrilaren 25etik otsailaren 2ra** bitartean egin zen -biak barne- galdesorta egituratu eta itxia erabiliz, Euskal Autonomia Erkidegoko (EAEko) lurralde bakoitzerako lagin adierazgarri bati etxean egindako banakako elkarrizketen bidez.

**Lagina**, 18 urte edo gehiagoko biztanleriari zuzendua, honela banatu zen: 476 pertsona Araban, 1.050 Bizkaian eta 784 Gipuzkoan, beraz, 2.310 pertsona elkarrizketatu ziren guztira. Gizabanakoen hautaketa prozedura polietapiko eta estratifikatuaren bidez egin zen, ausazko ibilbideak erabiliz -165 laginketa abiapunturekin<sup>1</sup>-, ondoren pertsonak sexuaren, adinaren eta lan egoeraren arabera kuoten bidez aukeratuz. Emaitzak 2015eko Hauteskunde Orokorretako boto oroimenaren arabera eta hiru lurraldeetako biztanleria zentsuaren arabera haztatu dira.

Ikerketaren **diseinua**, emaitzen **azterketa** eta **txostena burutzearen** arduraren Prospekzio Soziologikoen Kabineteari dagozkio soilik. Bestalde, informazio bilketa *Iker-talde* enpresak egin zuen, Lurra eraikina, Txingurri pasealekua 28-30, 2, 20017 Donostia helbidean dagoena.

2.310 pertsonako lagin honi dagokion **lagin errorearen** estimazioa, erabat ausazkoak diren laginketei egozgarria,  $\pm$  %2,1 da EAE osorako, %95,5eko konfiantza mailarako,  $p=q=0,5$  izanik.

Inksten %37,1 telefono bidez **kontrolatu** dira eta %38,7 etxean.

**La recogida de información se realizó entre el 25 de enero y el 2 de febrero de 2016** -ambos inclusive- a través de entrevista individual mediante cuestionario estructurado y cerrado, realizada a domicilio a una muestra representativa de la población de cada uno de los Territorios Históricos de la Comunidad Autónoma del País Vasco (CAPV).

La **muestra**, dirigida a una población de 18 y más años, se distribuyó del siguiente modo: 476 personas en Araba, 1.050 en Bizkaia y 784 en Gipuzkoa, lo que supone un total de 2.310 personas entrevistadas. La selección se realizó por procedimiento polietápico y estratificado, siguiendo rutas aleatorias -a partir de un total de 165 puntos de muestreo<sup>1</sup>- y con selección de los individuos por cuotas de sexo, edad y situación laboral, siendo posteriormente ponderados los resultados en base al recuerdo de voto en las elecciones Generales de 2015 y a la población de cada uno de los territorios.

El **diseño** de la investigación, el **análisis** de los resultados y la **elaboración del informe** es responsabilidad exclusiva del Gabinete de Prospección Sociológica. La recogida de información fue realizada por la empresa *Iker-talde*, sita en el edificio Lurra, Paseo Txingurri 28-30, 2, 20017, Donostia-San Sebastián.

El **error muestral** correspondiente a esta muestra de 2.310 individuos, y atribuible en el caso teórico de que la muestra hubiera sido estrictamente aleatoria, se cifra en un  $\pm$  2,1% para el conjunto de la CAPV, con un nivel de confianza de 95,5% y  $p=q=0,5$ .

Se ha llevado a cabo un **control** telefónico del 37,1% de las encuestas y un control domiciliario del 38,7%.

<sup>1</sup> Hasiara puntu fisiko zehatza ausaz lortu zen hauteskunde sekzio bakoitzeko kale "zation" multzoen artean (azterketarako unitate geografiko txikiena), Eustatek egindako kale izendegien arabera.

<sup>1</sup> El lugar físico concreto de inicio se obtuvo aleatoriamente del conjunto de "tramos" de calles incluidos en cada sección electoral (unidad geográfica mínima de análisis), según los callejeros elaborados por el Eustat.

## 7 – Elkarrizketatutako biztanleriaren ezaugarriak / Características de la población entrevistada

SEXUA / SEXO	Gizona / Hombre	50
	Emakumea / Mujer	50
Ehuneko bertikalak / Porcentajes verticales		100

ADIN TALDEAK / GRUPOS DE EDAD	18-29	22
	30-45	30
	46-64	28
	≥ 65	21
Ehuneko bertikalak / Porcentajes verticales		100

ZUK BADAQIZU EUSKARAZ? / ¿SABE HABLAR EUSKERA?	Ondo ulertu eta hitz egiten duzu / Lo entiende y lo habla correctamente	34
	Ondo ulertzen duzu eta pixka bat hitz egiten duzu / Lo entiende bien y habla algo	9
	Ulertzen duzu baina ez duzu hitz egiten / Lo entiende pero no lo habla	14
	Ez duzu ulertzen ez hitz egiten / No lo entiende ni lo habla	44
Ehuneko bertikalak / Porcentajes verticales		100

ZEIN KLASE SOZIALETAN KOKATZEN DUZU ZURE BURUA? / ¿EN QUÉ CLASE SOCIAL SE SITUARÍA UD.?	Erdi mailatik gora edo aberatsen mailan / Media-alta o acomodada	8
	Erdi mailan / Media-media	75
	Erdi mailatik behera edo langileenean / Media-baja u obrera	14
	Ed-Ee / Ns-Nc	4
Ehuneko bertikalak / Porcentajes verticales		100

Datuak hiru lurraldeetako biztanleria zentsuaren arabera haztatu dira /  
Datos ponderados por la población de cada uno de los territorios

## 8 – Eranskina: Emaizak kolektiboka / Anexo: Resultados por colectivos

Eranskinean azaltzen diren gurutzeetako aldagaiak ondoko taldeetatik sortu dira:

- **Lurraldea:** Araba, Bizkaia eta Gipuzkoa.
- **Sexua:** Gizona eta Emakumea.
- **Adin taldeak:** 18-29, 30-45, 46-64 eta  $\geq 65$ .
- **Jaioterria:** . EAE+Nafarroa, Estatua eta Atzerria.
- **Klase soziala:** Baxua (0-3), Erdikoa (4-6), Altua (7-10). (Inkestatuak berak bere burua kokatu duen maila, 0tik 10erako eskalan, 0a izanik maila baxuena eta 10a maila altuena)
- **2015eko Hauteskunde Orokorretako boto-oroimena:** EAJ-PNV, EH BILDU, PSE-EE, PP, Podemos, Ciudadanos, IU-Ezker Anitza, Besteak (UPyD, besteak, zuriak eta baliogabekoak), Eskubiderik gabe, <18 urte, Abstentzia eta Ed-Ee.  
PPko, Ciudadanoseko eta IU-Ezker Anitzako boto-emalteei eta hauteskundearen egunean 18 urte baino gutxiago zituztenei dagozkien datuak kontu handiz irakurri behar dira kategorian horietan jaso ditugun kopuru eskasengatik.

Las variables de cruce que se presentan en este anexo se construyen a partir de los siguientes colectivos:

- **Territorio:** Araba, Bizkaia y Gipuzkoa.
- **Sexo:** Hombre y Mujer.
- **Grupos de edad:** 18-29, 30-45, 46-64 y  $\geq 65$ .
- **Lugar de nacimiento:** CAPV+Navarra, Estado y Extranjero.
- **Clase social:** Baja (0-3), Media (4-6), Alta (7-10).  
(Nivel en el que la persona encuestada se ubica a sí misma, en una escala de 0 a 10, en la que 0 indica el nivel más bajo y 10 el nivel más alto)
- **Recuerdo de voto en Elecciones Generales 2015:** EAJ-PNV, EH BILDU, PSE-EE, PP, Podemos, Ciudadanos, IU-Ezker Anitza, Otros (UPyD, otros, blancos y nulos), Sin derecho, <18 años, Abstención y Ns-Nc.  
Los datos correspondientes a votantes de PP, Ciudadanos e IU-Ezker Anitza, así como los de quienes eran menores de 18 años el día de las elecciones, han de leerse con suma cautela debido al escaso número de efectivos recogidos en esas categorías.

# 1 – Egoeraren balorazioa / Valoración de la situación

## 1.1 – Gaur egungo eta etorkizuneko egoera / Situación actual y en el futuro

ORAIN PENTSA EZAZU ZURETZAT GARRANTZITSUENAK DIREN GAUZETAN. 0-TIK 10 PUNTUTARA DOAN ESKALA ERABILIZ -0AK BIZITZA OSO GAIZKI DOAKIZULA ESAN NAHI DU, ETA 10AK OSO ONGI-, ZURE USTEZ... / EN GENERAL, Y PENSANDO EN TODAS LAS COSAS QUE SON PARA UD. MÁS IMPORTANTES Y UTILIZANDO UNA ESCALA DE 0 A 10 PUNTOS, EN LA QUE EL 0 SIGNIFICA QUE LA VIDA LE VA MUY MAL, Y EL 10 SIGNIFICA QUE LA VIDA LE VA MUY BIEN

	Guztira / Total	LURRALDEA / TERRITORIO			SEXUA / SEXO		ADIN TALDEAK / GRUPOS DE EDAD			
		Araba	Bizkaia	Gipuzkoa	Gizona / Hombre	Emakumea / Mujer	18-29	30-45	46-64	>=65
ZU ORAIN / UD. ACTUALMENTE	<b>6,4</b>	6,2	6,3	6,6	6,5	6,3	6,7	6,6	6,1	6,2
n (absolutu haztatu gabeak) / n (absolutos sin ponderar)	(2296)	(476)	(1046)	(774)	(1151)	(1145)	(496)	(682)	(646)	(472)
ZU HEMENDIK URTEBETERA / UD. DENTRO DE UN AÑO	<b>6,7</b>	6,5	6,5	7,2	6,8	6,6	7,3	7,0	6,4	6,1
n (absolutu haztatu gabeak) / n (absolutos sin ponderar)	(2166)	(457)	(1010)	(699)	(1090)	(1076)	(480)	(651)	(603)	(432)
EUSKADI ORAIN / EUSKADI ACTUALMENTE	<b>5,8</b>	5,6	5,8	6,0	6,0	5,7	6,2	5,8	5,7	5,7
n (absolutu haztatu gabeak) / n (absolutos sin ponderar)	(2255)	(469)	(1034)	(752)	(1136)	(1119)	(477)	(676)	(644)	(458)
EUSKADI HEMENDIK URTEBETERA / EUSKADI DENTRO DE UN AÑO	<b>6,1</b>	5,7	6,1	6,4	6,2	6,0	6,5	6,1	6,0	5,8
n (absolutu haztatu gabeak) / n (absolutos sin ponderar)	(2135)	(456)	(993)	(686)	(1082)	(1053)	(471)	(647)	(603)	(414)
ESTATUA ORAIN / EL ESTADO ACTUALMENTE	<b>4,1</b>	4,3	4,0	4,0	4,1	4,0	4,2	4,1	4,0	3,9
n (absolutu haztatu gabeak) / n (absolutos sin ponderar)	(2192)	(468)	(1002)	(722)	(1109)	(1083)	(477)	(657)	(618)	(440)
ESTATUA HEMENDIK URTEBETERA / EL ESTADO DENTRO DE UN AÑO	<b>4,2</b>	4,4	4,2	4,2	4,3	4,2	4,5	4,3	4,2	3,9
n (absolutu haztatu gabeak) / n (absolutos sin ponderar)	(2077)	(451)	(965)	(661)	(1052)	(1025)	(463)	(633)	(586)	(395)

Batezbestekoak (0=oso gaizki; 10=oso ongi) / Medias (0=muy mal; 10=muy bien)

ORAIN PENTSA EZAZU ZURETZAT GARRANTZITSUENAK DIREN GAUZETAN. 0-TIK 10 PUNTUTARA DOAN ESKALA ERABILIZ -0AK BIZITZA OSO GAIZKI DOAKIZULA ESAN NAHI DU, ETA 10AK OSO ONGI-, ZURE USTEZ,...

EN GENERAL, Y PENSANDO EN TODAS LAS COSAS QUE SON PARA UD. MÁS IMPORTANTES Y UTILIZANDO UNA ESCALA DE 0 A 10 PUNTOS, EN LA QUE EL 0 SIGNIFICA QUE LA VIDA LE VA MUY MAL, Y EL 10 SIGNIFICA QUE LA VIDA LE VA MUY BIEN

	Guztira / Total	JAIOTERRIA / LUGAR DE NACIMIENTO			KLASE SOZIALA / CLASE SOCIAL		
		EAE+Nafarroa / CAPV+Navarra	Estatua / Estado	Atzerria / Extranjero	Baxua / Baja	Erdikoa / Media	Altua / Alta
ZU ORAIN / UD. ACTUALMENTE	<b>6,4</b>	6,5	6,1	6,0	4,6	6,4	7,1
n (absolutu haztatu gabeak) / n (absolutos sin ponderar)	(2296)	(1632)	(388)	(269)	(178)	(1719)	(307)
ZU HEMENDIK URTEBETERA / UD. DENTRO DE UN AÑO	<b>6,7</b>	6,8	6,3	6,7	5,1	6,7	7,4
n (absolutu haztatu gabeak) / n (absolutos sin ponderar)	(2166)	(1547)	(361)	(252)	(162)	(1630)	(302)
EUSKADI ORAIN / EUSKADI ACTUALMENTE	<b>5,8</b>	5,8	5,7	6,2	4,9	5,9	6,2
n (absolutu haztatu gabeak) / n (absolutos sin ponderar)	(2255)	(1610)	(379)	(259)	(175)	(1701)	(303)
EUSKADI HEMENDIK URTEBETERA / EUSKADI DENTRO DE UN AÑO	<b>6,1</b>	6,1	5,9	6,7	5,1	6,1	6,5
n (absolutu haztatu gabeak) / n (absolutos sin ponderar)	(2135)	(1524)	(356)	(249)	(161)	(1613)	(298)
ESTATUA ORAIN / EL ESTADO ACTUALMENTE	<b>4,1</b>	3,9	4,1	4,6	3,4	4,1	4,4
n (absolutu haztatu gabeak) / n (absolutos sin ponderar)	(2192)	(1571)	(367)	(247)	(169)	(1649)	(303)
ESTATUA HEMENDIK URTEBETERA / EL ESTADO DENTRO DE UN AÑO	<b>4,2</b>	4,1	4,3	4,9	3,5	4,2	4,7
n (absolutu haztatu gabeak) / n (absolutos sin ponderar)	(2077)	(1487)	(348)	(236)	(157)	(1567)	(296)

	Guztira / Total	2015eko HAUTESKUNDE OROKORRETAKO BOTO-OROIMENA / RECUERDO DE VOTO EN ELECCIONES GENERALES 2015											
		EAJ/PNV	EH BILDU	PSE-EE	PP	PODEMOS	CIUDA- DANOS	IU-Ezker Anitza	Besteak / Otros	Eskubiderik gabe / Sin derecho	<18 urte / <18 años	Abst.	Ed-Ee / Ns-Nc
ZU ORAIN / UD. ACTUALMENTE	<b>6,4</b>	6,5	6,8	6,2	6,2	6,5	6,6	6,9	6,5	5,9	6,8	6,4	6,0
n (absolutu haztatu gabeak) / n (absolutos sin ponderar)	(2296)	(399)	(238)	(153)	(72)	(444)	(45)	(47)	(83)	(147)	(18)	(319)	(331)
ZU HEMENDIK URTEBETERA / UD. DENTRO DE UN AÑO	<b>6,7</b>	6,7	7,1	6,5	6,6	7,0	7,1	7,2	6,9	6,6	7,2	6,8	6,2
n (absolutu haztatu gabeak) / n (absolutos sin ponderar)	(2166)	(378)	(229)	(148)	(70)	(423)	(43)	(44)	(79)	(134)	(16)	(299)	(303)
EUSKADI ORAIN / EUSKADI ACTUALMENTE	<b>5,8</b>	6,0	5,7	5,8	5,6	6,0	5,9	5,9	5,9	6,3	6,2	5,8	5,6
n (absolutu haztatu gabeak) / n (absolutos sin ponderar)	(2255)	(394)	(237)	(151)	(72)	(442)	(44)	(46)	(83)	(142)	(17)	(307)	(320)
EUSKADI HEMENDIK URTEBETERA / EUSKADI DENTRO DE UN AÑO	<b>6,1</b>	6,2	6,0	6,1	5,9	6,2	6,1	6,3	6,2	6,7	6,5	6,0	5,8
n (absolutu haztatu gabeak) / n (absolutos sin ponderar)	(2135)	(376)	(223)	(145)	(70)	(429)	(43)	(43)	(77)	(134)	(16)	(290)	(289)
ESTATUA ORAIN / EL ESTADO ACTUALMENTE	<b>4,1</b>	3,9	3,5	4,3	4,2	4,0	4,4	3,7	4,3	4,8	5,0	4,0	4,0
n (absolutu haztatu gabeak) / n (absolutos sin ponderar)	(2192)	(387)	(229)	(149)	(70)	(439)	(44)	(46)	(79)	(134)	(17)	(297)	(301)
ESTATUA HEMENDIK URTEBETERA / EL ESTADO DENTRO DE UN AÑO	<b>4,2</b>	4,1	3,5	4,4	4,6	4,2	4,6	4,2	4,7	5,2	5,5	4,1	4,1
n (absolutu haztatu gabeak) / n (absolutos sin ponderar)	(2077)	(364)	(217)	(142)	(68)	(428)	(44)	(43)	(75)	(125)	(15)	(283)	(273)

Batezbestekoak (0=oso gaizki; 10=oso ongi) / Medias (0=muy mal; 10=muy bien)

## 1.2 – Euskadiko arazo nagusiak / Principales problemas de Euskadi

ZURE USTEZ ZEINTZUK DIRA EUSKADIKO HIRU ARAZO NAGUSIAK? / EN SU OPINIÓN ¿CUÁLES SON LOS TRES PROBLEMAS MÁS IMPORTANTES DE EUSKADI?

	Guztira / Total	LURRALDEA / TERRITORIO			SEXUA / SEXO		ADIN TALDEAK / GRUPOS DE EDAD			
		Araba	Bizkaia	Gipuzkoa	Gizona / Hombre	Emakumea / Mujer	18-29	30-45	46-64	≥ 65
Lan merkatuari lotutako arazoak / Problemas ligados al mercado de trabajo	83	80	88	77	84	83	77	84	89	82
Arazo ekonomikoak / Problemas económicos	15	19	14	15	15	16	17	16	15	12
Egoera politikoa, politikariak eta gatazka politikoa / Situación política, políticos/as y conflicto político	12	14	11	13	15	9	13	13	13	10
Etxebizitza eta etxe-gabetzeak / Vivienda y desahucios	11	6	9	17	10	12	14	12	11	6
Ustelkeria eta iruzurra / Corrupción y fraude	7	10	8	5	8	6	7	8	7	8
Zerbitzu publikoen funtzionamendua eta hedadura, laguntzak / Funcionamiento y cobertura de los servicios públicos, ayudas	7	6	6	8	6	8	9	7	7	4
Osasungintza, Osakidetza, Gizarte Segurantzza, osasuna / Sanidad, Osakidetza, Seguridad Social, salud	7	9	8	3	5	8	4	8	5	9
Hezkuntza / Educación	7	7	7	5	5	8	9	8	5	5
Arazo eta desberdintasun sozialak / Problemas y desigualdades sociales	6	6	8	4	6	6	5	4	8	7
Immigrazioa eta horrekin lotutako arazoak, arrazakeria / Inmigración y problemas relacionados con ella, racismo	5	8	4	5	5	5	5	5	7	3
Murrizketak / Recortes	3	1	4	1	3	3	4	3	2	2
Pentsioak / Pensiones	2	3	3	2	1	4	1	0	2	9
Emakumeen aurkako indarkeria / Violencia contra las mujeres	2	5	2	2	2	3	2	2	4	1
Hizkuntza egoerarekin lotutako arazoak / Problemas relacionados con la situación lingüística	2	2	1	2	2	2	3	2	1	1
Delinkuentzia eta segurtasun falta / Delincuencia e inseguridad ciudadana	2	1	2	2	2	2	1	1	3	1
Indarkeria, terrorismoa, presoak eta bake prozesua / Violencia, terrorismo, presos/as, proceso de paz	1	2	2	1	2	1	2	1	2	1
Gazteen arazoak / Problemas de la juventud	1	1	2	1	1	2	0	0	2	3
Balioen krisia, norberekeria, intolerantzia, errespetu falta, kontsumismoa... / Crisis de valores, egoísmo, intolerancia, falta de respeto, consumismo,...	1	1	1	1	1	1	1	1	2	2
Azpiegiturak eta garraioak / Infraestructuras y transportes	1	0	1	1	1	1	1	1	1	1
Ingurumena / Medio ambiente	1	1	1	2	1	1	1	2	1	0
Nazioarteko terrorismoa / Terrorismo internacional	1	1	1	0	0	1	0	0	1	0
Juztizia / Justicia	0	0	0	1	0	0	1	0	0	1
Drogak / Drogas	0	0	0	1	0	1	0	0	1	0
Familia eta lana bateratzea / Conciliación de la vida familiar y laboral	0	0	0	0	0	1	0	1	0	0
Familia	0	0	0	0	0	0	0	0	0	0
Beste arazo batzuk / Otros problemas	3	2	4	3	3	3	4	4	3	2
Ed-Ee / Ns-Nc	5	5	3	7	5	5	8	5	2	6
n (absolutu haztatu gabeak) / n (absolutos sin ponderar)	(2310)	(476)	(1050)	(784)	(1155)	(1155)	(497)	(686)	(650)	(477)

Inkestatuak espontaneoki emandako erantzunak ondoren kodifikatu dira / Se ha realizado una codificación posterior de las respuestas dadas espontáneamente por las personas encuestadas  
Ehunekoen batura ez da 100 hiru arazo aipatu ahal zirelako / Los porcentajes no suman 100 porque se podían dar tres respuestas

## ZURE USTEZ ZEINTZUK DIRA EUSKADIKO HIRU ARAZO NAGUSIAK? / EN SU OPINIÓN ¿CUÁLES SON LOS TRES PROBLEMAS MÁS IMPORTANTES DE EUSKADI?

	Guztira / Total	JAIOTERRIA / LUGAR DE NACIMIENTO			KLASE SOZIALA / CLASE SOCIAL		
		EAE+Nafarroa / CAPV+Navarra	Estatua / Estado	Atzerria / Extranjero	Baxua / Baja	Erdikoa / Media	Altua / Alta
Lan merkatuari lotutako arazoak / Problemas ligados al mercado de trabajo	83	85	82	77	83	84	83
Arazo ekonomikoak / Problemas económicos	15	16	12	14	13	16	13
Egoera politikoa, politikariak eta gatazka politikoa / Situación política, políticos/as y conflicto político	12	15	8	4	10	12	16
Etxebizitza eta etxe-gabeteak / Vivienda y desahucios	11	11	11	12	10	12	9
Ustelkeria eta iruzurra / Corrupción y fraude	7	8	6	4	4	8	6
Zerbitzu publikoen funtzionamendua eta hedadura, laguntzak / Funcionamiento y cobertura de los servicios públicos, ayudas	7	7	5	7	7	7	5
Osasungintza, Osakidetza, Gizarte Segurantzaren, osasuna / Sanidad, Osakidetza, Seguridad Social, salud	7	6	10	5	9	7	4
Hezkuntza / Educación	7	8	5	4	4	7	7
Arazo eta desberdintasun sozialak / Problemas y desigualdades sociales	6	7	6	2	9	6	4
Immigrazioa eta horrekin lotutako arazoak, arrazakeria / Inmigración y problemas relacionados con ella, racismo	5	5	5	4	5	5	4
Murrizketak / Recortes	3	3	2	3	1	3	3
Pentsioak / Pensiones	2	2	4	1	5	2	2
Emakumeen aurkako indarkeria / Violencia contra las mujeres	2	2	2	2	2	2	1
Hizkuntza egoerarekin lotutako arazoak / Problemas relacionados con la situación lingüística	2	2	2	1	0	2	2
Delinkuentzia eta segurtasun falta / Delincuencia e inseguridad ciudadana	2	2	2	1	2	2	2
Indarkeria, terrorismoa, presoak eta bake prozesua / Violencia, terrorismo, presos/as, proceso de paz	1	2	1	0	1	1	2
Gazteen arazoak / Problemas de la juventud	1	1	2	0	2	1	2
Balioen krisia, norberekeria, intolerantzia, errespetu falta, kontsumismoa... / Crisis de valores, egoísmo, intolerancia, falta de respeto, consumismo,...	1	1	1	0	2	1	1
Azpiegiturak eta garraioak / Infraestructuras y transportes	1	1	1	2	1	1	1
Ingurumena / Medio ambiente	1	1	1	1	1	1	1
Nazioarteko terrorismoa / Terrorismo internacional	1	1	0	1	0	1	1
Juztizia / Justicia	0	0	1	0	1	0	0
Drogak / Drogas	0	0	0	0	0	0	0
Familia eta lana bateratzea / Conciliación de la vida familiar y laboral	0	0	0	0	0	0	0
Familia	0	0	0	0	1	0	0
Beste arazo batzuk / Otros problemas	3	4	1	4	2	3	2
Ed-Ee / Ns-Nc	5	3	7	11	5	4	6
n (absolutu haztatu gabeak) / n (absolutos sin ponderar)	(2310)	(1641)	(392)	(269)	(179)	(1730)	(309)

Inkestatuak espontaneoki emandako erantzunak ondoren kodifikatu dira / Se ha realizado una codificación posterior de las respuestas dadas espontáneamente por las personas encuestadas  
Ehunekoen batura ez da 100 hiru arazo aipatu ahal zirelako / Los porcentajes no suman 100 porque se podían dar tres respuestas

ZURE USTEZ ZEINTZUK DIRA EUSKADIKO HIRU ARAZO NAGUSIAK? / EN SU OPINIÓN ¿CUÁLES SON LOS TRES PROBLEMAS MÁS IMPORTANTES DE EUSKADI?

	2015eko HAUTESKUNDE OROKORRETAKO BOTO-OROIMENA / RECUERDO DE VOTO EN ELECCIONES GENERALES 2015												
	Guztira / Total	EAJ/PNV	EH BILDU	PSE-EE	PP	PODEMOS	CIUDA-DANOS	IU-Ezker Anitza	Besteak / Otros	Eskubiderik gabe / Sin derecho	<18 urte / <18 años	Abst.	Ed-Ee / Ns-Nc
Lan merkatuari lotutako arazoak / Problemas ligados al mercado de trabajo	83	88	81	86	85	85	75	81	74	80	67	84	82
Arazo ekonomikoak / Problemas económicos	15	10	14	16	14	17	3	20	23	13	14	15	19
Egoera politikoa, politikariak eta gatazka politikoa / Situación política, políticos/as y conflicto político	12	11	26	8	22	14	13	8	24	3	14	9	7
Etxebizitza eta etxe-gabetzeak / Vivienda y desahucios	11	10	8	14	11	13	19	12	12	10	12	11	9
Ustelkeria eta iruzurra / Corrupción y fraude	7	8	12	9	3	10	6	6	6	3	21	7	5
Zerbitzu publikoen funtzionamendua eta hedadura, laguntzak / Funcionamiento y cobertura de los servicios públicos, ayudas	7	7	9	5	2	8	10	3	2	6	0	8	7
Osasungintza, Osakidetza, Gizarte Segurantza, osasuna / Sanidad, Osakidetza, Seguridad Social, salud	7	7	6	8	1	8	14	11	10	3	0	9	6
Hezkuntza / Educación	7	9	8	6	4	8	8	6	7	2	14	6	4
Arazo eta desberdintasun sozialak / Problemas y desigualdades sociales	6	7	9	7	7	8	4	2	6	2	0	6	4
Immigrazioa eta horrekin lotutako arazoak, arrazakeria / Inmigración y problemas relacionados con ella, racismo	5	6	3	7	6	3	12	0	9	4	0	6	5
Murrizketak / Recortes	3	2	3	3	3	4	5	6	2	2	0	4	2
Pentsioak / Pensiones	2	4	2	2	4	2	0	0	1	0	0	3	3
Emakumeen aurkako indarkeria / Violencia contra las mujeres	2	2	4	2	1	3	4	1	2	0	0	2	2
Hizkuntza egoerarekin lotutako arazoak / Problemas relacionados con la situación lingüística	2	1	5	2	1	2	4	0	2	1	2	2	0
Delinkuentzia eta segurtasun falta / Delincuencia e inseguridad ciudadana	2	2	1	3	0	2	2	3	4	1	5	1	2
Indarkeria, terrorismoa, presoak eta bake prozesua / Violencia, terrorismo, presos/as, proceso de paz	1	2	7	1	1	2	0	4	0	0	0	0	0
Gazteen arazoak / Problemas de la juventud	1	2	1	1	6	0	4	0	0	0	0	1	1
Balioen krisia, norberekeria, intolerantzia, errespetu falta, kontsumismo... / Crisis de valores, egoísmo, intolerancia, falta de respeto, consumismo,...	1	2	2	2	2	1	2	3	2	0	0	1	0
Azpiegiturak eta garraioak / Infraestructuras y transportes	1	0	1	1	0	1	2	6	1	2	0	1	1
Ingurumena / Medio ambiente	1	0	2	0	0	2	2	0	2	1	0	1	1
Nazioarteko terrorismoa / Terrorismo internacional	1	0	0	2	1	1	0	0	1	1	0	0	0
Juztizia / Justicia	0	0	0	1	1	0	0	0	3	0	0	0	0
Drogak / Drogas	0	0	0	0	0	0	0	0	1	0	0	1	1
Familia eta lana bateratzea / Conciliación de la vida familiar y laboral	0	0	1	0	0	0	2	1	0	0	0	0	0
Familia	0	1	0	0	0	0	0	0	0	0	0	0	0
Beste arazo batzuk / Otros problemas	3	2	4	0	4	4	6	3	6	4	0	3	4
Ed-Ee / Ns-Nc	5	4	1	6	1	4	6	5	5	10	19	6	6
n (absolutu haztatu gabeak) / n (absolutos sin ponderar)	(2310)	(402)	(238)	(153)	(73)	(444)	(45)	(47)	(85)	(147)	(18)	(320)	(338)

Inkestatuak espontaneoki emandako erantzunak ondoren kodifikatu dira / Se ha realizado una codificación posterior de las respuestas dadas espontáneamente por las personas encuestadas  
 Ehuneko batura ez da 100 hiru arazo aipatu ahal zirelako / Los porcentajes no suman 100 porque se podían dar tres respuestas



### 1.3 – Norberaren arazo nagusiak / Principales problemas personales

ZURE EGUNEROKO BIZITZAN ZENTRATUZ, ZEIN HIRU ARAZO EDO KEZKA NAGUSI DITUZU? / Y CENTRÁNDONOS EN SU VIDA DIARIA, ¿QUÉ TRES PROBLEMAS O PREOCUPACIONES PRINCIPALES TIENE UD.?

	Guztira / Total	LURRALDEA / TERRITORIO			SEXUA / SEXO		ADIN TALDEAK / GRUPOS DE EDAD			
		Araba	Bizkaia	Gipuzkoa	Gizona / Hombre	Emakumea / Mujer	18-29	30-45	46-64	≥ 65
Lan merkatuari lotutako arazoak / Problemas ligados al mercado de trabajo	53	53	55	50	56	51	63	60	55	31
Osasungintza, Osakidetzta, Gizarte Segurantzza, osasuna / Sanidad, Osakidetzta, Seguridad Social, salud	15	14	16	14	12	19	5	11	18	27
Arazo ekonomikoak / Problemas económicos	13	16	12	15	12	14	13	15	14	11
Familia	9	6	11	6	9	9	5	10	10	9
Hezkuntza / Educación	7	10	7	5	6	8	15	7	5	1
Etxebizitza eta etxe-gabeteak / Vivienda y desahucios	7	7	7	6	7	7	12	7	5	3
Pentsioak / Pensiones	6	6	6	6	5	6	1	1	6	17
Ustelkeria eta iruzurra / Corrupción y fraude	5	5	5	7	6	5	4	6	6	6
Egoera politikoa, politikariak eta gatazka politikoa / Situación política, políticos/as y conflicto político	4	6	3	4	5	3	3	4	5	4
Zerbitzu publikoen funtzionamendua eta hedadura, laguntzak / Funcionamiento y cobertura de los servicios públicos, ayudas	4	5	4	3	3	4	5	3	3	4
Arazo eta desberdintasun sozialak / Problemas y desigualdades sociales	3	3	3	4	3	3	3	3	4	3
Azpiegiturak eta garraioak / Infraestructuras y transportes	3	2	4	1	3	3	4	3	2	2
Familia eta lana bateratzea / Conciliación de la vida familiar y laboral	1	2	1	2	1	2	1	4	0	0
Murrizketak / Recortes	1	1	2	1	1	2	2	1	1	1
Hizkuntza egoerarekin lotutako arazoak / Problemas relacionados con la situación lingüística	1	1	1	1	1	1	2	1	0	0
Immigrazioa eta horrekin lotutako arazoak, arrazakeria / Inmigración y problemas relacionados con ella, racismo	1	1	1	1	1	1	1	1	0	0
Delinkuentzia eta segurtasun falta / Delincuencia e inseguridad ciudadana	1	1	1	0	1	1	0	1	1	0
Balioen krisia, norberekeria, intolerantzia, errespetu falta, kontsumismoa... / Crisis de valores, egoísmo, intolerancia, falta de respeto, consumismo,...	1	0	1	0	0	1	0	0	1	0
Emakumeen aurkako indarkeria / Violencia contra las mujeres	1	3	0	0	0	1	0	0	1	0
Gazteen arazoak / Problemas de la juventud	1	0	1	0	0	1	1	0	1	0
Ingurumena / Medio ambiente	1	1	1	1	1	0	1	0	1	0
Indarkeria, terrorismoa, presoak eta bake prozesua / Violencia, terrorismo, presos/as, proceso de paz	1	1	0	0	1	0	1	1	1	0
Nazioarteko terrorismoa / Terrorismo internacional	0	0	0	0	0	0	0	0	0	1
Juztizia / Justicia	0	1	0	0	0	0	0	0	0	0
Drogak / Drogas	0	0	0	0	0	0	1	0	0	0
Beste arazo batzuk / Otros problemas	4	4	5	4	5	4	5	4	4	5
Ed-Ee / Ns-Nc	16	15	14	18	17	15	13	12	16	23
n (absolutu haztatu gabeak) / n (absolutos sin ponderar)	(2310)	(476)	(1050)	(784)	(1155)	(1155)	(497)	(686)	(650)	(477)

Inkestaturek espontaneoki emandako erantzunak ondoren kodifikatu dira / Se ha realizado una codificación posterior de las respuestas dadas espontáneamente por las personas encuestadas  
 Ehunekoen batura ez da 100 hiru arazo aipatu ahal zirelako / Los porcentajes no suman 100 porque se podían dar tres respuestas

ZURE EGUNEROKO BIZITZAN ZENTRATUZ, ZEIN HIRU ARAZO EDO KEZKA NAGUSI DITUZU? /  
Y CENTRÁNDONOS EN SU VIDA DIARIA, ¿QUÉ TRES PROBLEMAS O PREOCUPACIONES PRINCIPALES TIENE UD.?

	Guztira / Total	JAIOTERRIA / LUGAR DE NACIMIENTO			KLASE SOZIALA / CLASE SOCIAL		
		EAE+Nafarroa / CAPV+Navarra	Estatua / Estado	Atzerria / Extranjero	Baxua / Baja	Erdikoa / Media	Altua / Alta
Lan merkatuari lotutako arazoak / Problemas ligados al mercado de trabajo	53	54	46	62	58	55	47
Osasungintza, Osakidetza, Gizarte Segurantza, osasuna / Sanidad, Osakidetza, Seguridad Social, salud	15	15	22	8	16	16	13
Arazo ekonomikoak / Problemas económicos	13	14	12	14	17	14	12
Familia	9	8	10	11	6	10	6
Hezkuntza / Educación	7	8	3	8	4	7	11
Etxebizitza eta etxe-gabeteak / Vivienda y desahucios	7	6	6	8	10	7	5
Pentsioak / Pensiones	6	5	12	0	12	5	6
Ustelkeria eta iruzurra / Corrupción y fraude	5	5	7	4	2	7	0
Egoera politikoa, politikariak eta gatazka politikoa / Situación política, políticos/as y conflicto político	4	4	4	2	2	4	5
Zerbitzu publikoen funtzionamendua eta hedadura, laguntzak / Funcionamiento y cobertura de los servicios públicos, ayudas	4	4	3	4	9	4	1
Arazo eta desberdintasun sozialak / Problemas y desigualdades sociales	3	3	4	2	3	3	2
Azpiegiturak eta garraioak / Infraestructuras y transportes	3	3	2	2	2	4	1
Familia eta lana bateratzea / Conciliación de la vida familiar y laboral	1	2	1	0	2	1	1
Murrizketak / Recortes	1	1	2	1	2	2	1
Hizkuntza egoerarekin lotutako arazoak / Problemas relacionados con la situación lingüística	1	1	1	1	0	1	2
Immigrazioa eta horrekin lotutako arazoak, arrazakeria / Inmigración y problemas relacionados con ella, racismo	1	1	0	2	1	1	1
Delinkuentzia eta segurtasun falta / Delincuencia e inseguridad ciudadana	1	1	1	1	0	1	2
Balioen krisia, norberekeria, intolerantzia, errespetu falta, kontsumismoa... / Crisis de valores, egoísmo, intolerancia, falta de respeto, consumismo,...	1	1	1	0	1	0	1
Emakumeen aurkako indarkeria / Violencia contra las mujeres	1	1	1	0	1	1	0
Gazteen arazoak / Problemas de la juventud	1	1	1	0	1	1	0
Ingurumena / Medio ambiente	1	1	1	0	1	0	2
Indarkeria, terrorismoa, presoak eta bake prozesua / Violencia, terrorismo, presos/as, proceso de paz	1	1	0	0	0	1	1
Nazioarteko terrorismoa / Terrorismo internacional	0	0	0	0	0	0	0
Juztizia / Justicia	0	0	1	0	0	0	0
Drogak / Drogas	0	0	0	0	0	0	0
Beste arazo batzuk / Otros problemas	4	5	3	2	7	4	3
Ed-Ee / Ns-Nc	16	16	18	13	9	14	20
n (absolutu haztatu gabeak) / n (absolutos sin ponderar)	(2310)	(1641)	(392)	(269)	(179)	(1730)	(309)

Inkestatuak espontaneoki emandako erantzunak ondoren kodifikatu dira / Se ha realizado una codificación posterior de las respuestas dadas espontáneamente por las personas encuestadas  
Ehunekoen batura ez da 100 hiru arazo aipatu ahal zirelako / Los porcentajes no suman 100 porque se podían dar tres respuestas

ZURE EGUNEROKO BIZITZAN ZENTRATUZ, ZEIN HIRU ARAZO EDO KEZKA NAGUSI DITUZU? /  
Y CENTRÁNDONOS EN SU VIDA DIARIA, ¿QUÉ TRES PROBLEMAS O PREOCUPACIONES PRINCIPALES TIENE UD.?

	2015eko HAUTESKUNDE OROKORRETAO BOTO-OROIMENA / RECUERDO DE VOTO EN ELECCIONES GENERALES 2015												
	Guztira / Total	EAJ/PNV	EH BILDU	PSE-EE	PP	PODEMOS	CIUDA- DANOS	IU-Ezker Anitza	Besteak / Otros	Eskubiderik gabe / Sin derecho	<18 urte / <18 años	Abst.	Ed-Ee / Ns-Nc
Lan merkatuari lotutako arazoak / Problemas ligados al mercado de trabajo	53	45	54	53	42	61	62	64	44	63	72	53	50
Osasungintza, Osakidetza, Gizarte Segurantza, osasuna / Sanidad, Osakidetza, Seguridad Social, salud	15	19	8	18	19	12	15	26	29	5	0	15	19
Arazo ekonomikoak / Problemas económicos	13	12	8	17	9	20	4	12	17	15	2	10	17
Familia	9	11	9	11	14	7	7	12	8	7	0	11	5
Hezkuntza / Educación	7	7	9	5	5	6	17	7	1	6	25	9	4
Etxebizitza eta etxe-gabeteak / Vivienda y desahucios	7	3	8	9	6	9	13	14	7	7	0	5	5
Pentsioak / Pensiones	6	8	3	11	16	3	0	2	10	0	0	3	7
Ustelkeria eta iruzurra / Corrupción y fraude	5	1	4	6	2	4	2	11	2	4	2	10	10
Egoera politikoa, politikariak eta gatazka politikoa / Situación política, políticos/as y conflicto político	4	2	7	3	6	5	15	5	3	2	7	1	4
Zerbitzu publikoen funtzionamendua eta hedadura, laguntzak / Funcionamiento y cobertura de los servicios públicos, ayudas	4	4	5	4	0	4	9	3	2	5	0	3	3
Arazo eta desberdintasun sozialak / Problemas y desigualdades sociales	3	2	3	5	3	3	4	6	6	2	7	4	3
Azpiegiturak eta garraioak / Infraestructuras y transportes	3	3	5	4	0	2	2	0	1	1	7	4	2
Familia eta lana bateratzea / Conciliación de la vida familiar y laboral	1	1	3	2	1	3	2	1	1	0	0	0	1
Murrizketak / Recortes	1	1	2	4	0	2	0	0	0	0	0	2	1
Hizkuntza egoerarekin lotutako arazoak / Problemas relacionados con la situación lingüística	1	0	1	0	1	1	5	0	1	1	5	1	0
Immigrazioa eta horrekin lotutako arazoak, arrazakeria / Inmigración y problemas relacionados con ella, racismo	1	2	0	0	0	0	4	0	0	3	0	0	0
Delinkuentzia eta segurtasun falta / Delincuencia e inseguridad ciudadana	1	0	0	1	1	0	0	0	0	2	0	2	0
Balioen krisia, norberekeria, intolerantzia, errespetu falta, kontsumismo... / Crisis de valores, egoísmo, intolerancia, falta de respeto, consumismo...	1	1	0	3	0	0	0	0	0	0	0	1	0
Emakumeen aurkako indarkeria / Violencia contra las mujeres	1	1	1	1	0	1	4	0	2	0	0	0	0
Gazteen arazoak / Problemas de la juventud	1	1	2	0	0	0	0	0	1	0	0	1	0
Ingurumena / Medio ambiente	1	1	1	0	0	1	0	0	3	0	0	0	1
Indarkeria, terrorismoa, presoak eta bake prozesua / Violencia, terrorismo, presos/as, proceso de paz	1	1	2	0	2	0	0	1	0	0	0	0	0
Nazioarteko terrorismoa / Terrorismo internacional	0	0	0	0	0	1	0	0	0	0	0	0	1
Juztizia / Justicia	0	0	0	0	0	0	2	0	3	0	0	0	0
Drogak / Drogas	0	0	0	0	0	0	0	0	0	0	0	0	0
Beste arazo batzuk / Otros problemas	4	4	5	1	6	7	4	7	7	2	0	3	5
Ed-Ee / Ns-Nc	16	22	15	13	21	13	9	6	15	14	14	14	18
n (absolutu haztatu gabeak) / n (absolutos sin ponderar)	(2310)	(402)	(238)	(153)	(73)	(444)	(45)	(47)	(85)	(147)	(18)	(320)	(338)

Inkestatuek espontaneoki emandako erantzunak ondoren kodifikatu dira / Se ha realizado una codificación posterior de las respuestas dadas espontáneamente por las personas encuestadas  
Ehuneko batura ez da 100 hiru arazo aipatu ahal zirelako / Los porcentajes no suman 100 porque se podían dar tres respuestas

## 2 – Europarekiko jarrerak / Actitudes hacia Europa

### 2.1 – Europar Batasuneko kide diren estatuen kopuruaren ezagutza / Conocimiento del número de estados miembros de la Unión Europea

BADAKIZU ZENBAT HERRIALDEK OSATZEN DUTEN GAUR EGUN EUOPAR BATASUNA? / ¿SABE CUÁNTOS PAÍSES FORMAN ACTUALMENTE LA UNIÓN EUROPEA? \*

	Guztira / Total	LURRALDEA / TERRITORIO			SEXUA / SEXO		ADIN TALDEAK / GRUPOS DE EDAD			
		Araba	Bizkaia	Gipuzkoa	Gizona / Hombre	Emakumea / Mujer	18-29	30-45	46-64	≥ 65
Badaki zifra zuzena / Sabe la cifra correcta	8	6	8	7	11	4	7	5	9	11
Zifra okerra eman du / Da una cifra incorrecta	37	41	39	33	42	32	41	38	38	32
Ed-Ee / Ns-Nc	55	52	53	60	46	64	53	57	53	58
Ehuneko bertikalak / Porcentajes verticales	100	100	100	100	100	100	100	100	100	100
n (absolutu haztatu gabeak) / n (absolutos sin ponderar)	(2310)	(476)	(1050)	(784)	(1155)	(1155)	(497)	(686)	(650)	(477)

	Guztira / Total	LURRALDEA / TERRITORIO			SEXUA / SEXO		ADIN TALDEAK / GRUPOS DE EDAD			
		Araba	Bizkaia	Gipuzkoa	Gizona / Hombre	Emakumea / Mujer	18-29	30-45	46-64	≥ 65
28k / 28	8	6	8	7	11	4	7	5	9	11
27k / 27	11	19	11	9	14	9	12	11	13	10
25ek / 25	4	2	4	3	4	3	3	5	4	1
Beste zifra bat / Otra cifra	22	20	24	21	24	21	26	22	21	20
Ed-Ee / Ns-Nc	55	52	53	60	46	64	53	57	53	58
Ehuneko bertikalak / Porcentajes verticales	100	100	100	100	100	100	100	100	100	100
n (absolutu haztatu gabeak) / n (absolutos sin ponderar)	(2310)	(476)	(1050)	(784)	(1155)	(1155)	(497)	(686)	(650)	(477)

\* Bat-bateko erantzuna, inkestatuei ez zitzaion erantzun aukerarik iradoki / Respuesta espontánea, no se sugirió ninguna opción de respuesta

## BADAKIZU ZENBAT HERRIALDEK OSATZEN DUTEN GAUR EGUN EUROPAR BATASUNA? / ¿SABE CUÁNTOS PAÍSES FORMAN ACTUALMENTE LA UNIÓN EUROPEA? \*

	Guztira / Total	JAIOTERRIA / LUGAR DE NACIMIENTO			KLASE SOZIALA / CLASE SOCIAL		
		EAE+Nafarroa / CAPV+Navarra	Estatua / Estado	Atzerria / Extranjero	Baxua / Baja	Erdikoa / Media	Altua / Alta
Badaki zifra zuzena / Sabe la cifra correcta	8	8	8	6	8	7	11
Zifra okerra eman du / Da una cifra incorrecta	37	39	37	31	32	37	43
Ed-Ee / Ns-Nc	55	53	55	63	61	56	46
Ehuneko bertikalak / Porcentajes verticales	100	100	100	100	100	100	100
n (absolutu haztatu gabeak) / n (absolutos sin ponderar)	(2310)	(1641)	(392)	(269)	(179)	(1730)	(309)

	Guztira / Total	JAIOTERRIA / LUGAR DE NACIMIENTO			KLASE SOZIALA / CLASE SOCIAL		
		EAE+Nafarroa / CAPV+Navarra	Estatua / Estado	Atzerria / Extranjero	Baxua / Baja	Erdikoa / Media	Altua / Alta
28k / 28	8	8	8	6	8	7	11
27k / 27	11	11	13	9	13	11	13
25ek / 25	4	4	3	2	4	4	4
Beste zifra bat / Otra cifra	22	23	21	20	15	22	27
Ed-Ee / Ns-Nc	55	53	55	63	61	56	46
Ehuneko bertikalak / Porcentajes verticales	100	100	100	100	100	100	100
n (absolutu haztatu gabeak) / n (absolutos sin ponderar)	(2310)	(1641)	(392)	(269)	(179)	(1730)	(309)

	Guztira / Total	2015eko HAUTESKUNDE OROKORRETAKO BOTO-OROIMENA / RECUERDO DE VOTO EN ELECCIONES GENERALES 2015											
		EAJ/PNV	EH BILDU	PSE-EE	PP	PODEMOS	CIUDA-DANOS	IU-Ezker Anitza	Besteak / Otros	Eskubiderik gabe / Sin derecho	<18 urte / <18 años	Abst.	Ed-Ee / Ns-Nc
Badaki zifra zuzena / Sabe la cifra correcta	8	8	7	8	10	7	16	6	14	7	0	8	5
Zifra okerra eman du / Da una cifra incorrecta	37	40	43	46	39	48	43	43	32	26	49	28	30
Ed-Ee / Ns-Nc	55	52	50	46	52	44	42	51	54	67	51	64	65
Ehuneko bertikalak / Porcentajes verticales	100	100	100	100	100	100	100	100	100	100	100	100	100
n (absolutu haztatu gabeak) / n (absolutos sin ponderar)	(2310)	(402)	(238)	(153)	(73)	(444)	(45)	(47)	(85)	(147)	(18)	(320)	(338)

	Guztira / Total	2015eko HAUTESKUNDE OROKORRETAKO BOTO-OROIMENA / RECUERDO DE VOTO EN ELECCIONES GENERALES 2015											
		EAJ/PNV	EH BILDU	PSE-EE	PP	PODEMOS	CIUDA-DANOS	IU-Ezker Anitza	Besteak / Otros	Eskubiderik gabe / Sin derecho	<18 urte / <18 años	Abst.	Ed-Ee / Ns-Nc
28k / 28	8	8	7	8	10	7	16	6	14	7	0	8	5
27k / 27	11	10	15	14	23	10	24	18	12	9	7	7	9
25ek / 25	4	4	3	3	0	7	2	6	1	0	7	3	5
Beste zifra bat / Otra cifra	22	26	25	28	16	31	16	18	19	17	35	18	16
Ed-Ee / Ns-Nc	55	52	50	46	52	44	42	51	54	67	51	64	65
Ehuneko bertikalak / Porcentajes verticales	100	100	100	100	100	100	100	100	100	100	100	100	100
n (absolutu haztatu gabeak) / n (absolutos sin ponderar)	(2310)	(402)	(238)	(153)	(73)	(444)	(45)	(47)	(85)	(147)	(18)	(320)	(338)

Bat-bateko erantzuna, inkestatuei ez zitzaien erantzun aukerarik iradoki / Respuesta espontánea, no se sugirió ninguna opción de respuesta

## 2.2 – Bisitatutako Europar Batasuneko estatuak / Estados de la Unión Europea visitados

HONA HEMEN HERRIALDE HAUEN ZERRENDA. ESANGO DIDAZU HORIETATIK ZEINTZUETAN IZAN ZAREN BEHIN EDO BEHIN? /  
 AQUÍ TIENE LA LISTA ACTUAL DE ESTOS PAÍSES, ¿ME PUEDE DECIR EN CUÁLES DE ELLOS HA ESTADO ALGUNA VEZ?

	Guztira / Total	LURRALDEA / TERRITORIO			SEXUA / SEXO		ADIN TALDEAK / GRUPOS DE EDAD			
		Araba	Bizkaia	Gipuzkoa	Gizona / Hombre	Emakumea / Mujer	18-29	30-45	46-64	≥ 65
0	15	24	17	6	12	17	13	10	16	20
1	18	16	18	18	16	19	19	14	16	22
2	19	15	17	22	19	18	22	20	17	16
3-4	20	20	18	23	21	19	20	22	21	18
5-6	12	10	12	12	13	11	12	14	12	7
7 edo gehiago / 7 o más	13	13	13	15	14	13	11	17	13	11
Ed-Ee / Ns-Nc	4	1	5	4	4	4	4	2	4	7
Ehuneko bertikalak / Porcentajes verticales	100	100	100	100	100	100	100	100	100	100
n (absolutu haztatu gabeak) / n (absolutos sin ponderar)	(2310)	(476)	(1050)	(784)	(1155)	(1155)	(497)	(686)	(650)	(477)
<b>Batezbestekoak / Media</b>	<b>3,4</b>	<b>3,2</b>	<b>3,2</b>	<b>3,8</b>	<b>3,7</b>	<b>3,1</b>	<b>3,1</b>	<b>3,9</b>	<b>3,3</b>	<b>3,1</b>
n (absolutu haztatu gabeak) / n (absolutos sin ponderar)	(2226)	(472)	(1003)	(751)	(1115)	(1111)	(480)	(669)	(625)	(452)

	Guztira / Total	JAIOTERRIA / LUGAR DE NACIMIENTO			KLASE SOZIALA / CLASE SOCIAL		
		EAE+Nafarroa / CAPV+Navarra	Estatua / Estado	Atzerria / Extranjero	Baxua / Baja	Erdikoa / Media	Altua / Alta
0	15	11	24	20	25	15	6
1	18	15	23	23	19	19	10
2	19	18	17	23	18	20	13
3-4	20	22	16	16	20	20	21
5-6	12	14	6	5	8	11	20
7 edo gehiago / 7 o más	13	16	8	6	4	12	28
Ed-Ee / Ns-Nc	4	3	5	6	6	4	1
Ehuneko bertikalak / Porcentajes verticales	100	100	100	100	100	100	100
n (absolutu haztatu gabeak) / n (absolutos sin ponderar)	(2310)	(1641)	(392)	(269)	(179)	(1730)	(309)
<b>Batezbestekoak / Media</b>	<b>3,4</b>	<b>3,9</b>	<b>2,4</b>	<b>2,4</b>	<b>2,2</b>	<b>3,2</b>	<b>5,1</b>
n (absolutu haztatu gabeak) / n (absolutos sin ponderar)	(2226)	(1589)	(378)	(251)	(170)	(1662)	(305)

HONA HEMEN HERRIALDE HAUEN ZERRENDA. ESANGO DIDAZU HORIETATIK ZEINTZUETAN IZAN ZAREN BEHIN EDO BEHIN? /  
 AQUÍ TIENE LA LISTA ACTUAL DE ESTOS PAÍSES, ¿ME PUEDE DECIR EN CUÁLES DE ELLOS HA ESTADO ALGUNA VEZ?

	2015eko HAUTESKUNDE OROKORRETAKO BOTO-OROIMENA / RECUERDO DE VOTO EN ELECCIONES GENERALES 2015												
	Guztira / Total	EAJ/PNV	EH BILDU	PSE-EE	PP	PODEMOS	CIUDA- DANOS	IU-Ezker Anitza	Besteak / Otros	Eskubiderik gabe / Sin derecho	<18 urte / <18 años	Abst.	Ed-Ee / Ns-Nc
0	15	17	5	19	21	9	14	1	17	20	19	16	16
1	18	16	13	16	15	15	12	8	16	22	19	21	22
2	19	14	18	23	26	16	12	23	17	20	30	21	16
3-4	20	22	26	23	6	21	24	25	20	17	9	22	18
5-6	12	13	17	9	7	16	13	21	12	5	12	11	9
7 edo gehiago / 7 o más	13	15	20	6	16	21	26	19	12	8	7	7	11
Ed-Ee / Ns-Nc	4	3	1	5	8	1	0	3	6	8	5	2	8
Ehuneko bertikalak / Porcentajes verticales	100	100	100	100	100	100	100	100	100	100	100	100	100
n (absolutu haztatu gabeak) / n (absolutos sin ponderar)	(2310)	(402)	(238)	(153)	(73)	(444)	(45)	(47)	(85)	(147)	(18)	(320)	(338)
<b>Batezbestekoak / Media</b>	<b>3,4</b>	<b>3,5</b>	<b>4,5</b>	<b>2,7</b>	<b>3,2</b>	<b>4,1</b>	<b>4,4</b>	<b>4,3</b>	<b>3,2</b>	<b>2,6</b>	<b>2,6</b>	<b>2,7</b>	<b>3,1</b>
n (absolutu haztatu gabeak) / n (absolutos sin ponderar)	(2226)	(390)	(236)	(146)	(69)	(439)	(45)	(46)	(80)	(136)	(17)	(314)	(308)

## 2.3 – Europar Batasuneko kide izatearen balorazioa / Valoración de la pertenencia a la Unión Europea

ZURE USTEZ, ORO HAR, EUROPAKO BATASUNEAN EGOTEA... /

EN GENERAL, CREE UD. QUE EL HECHO DE SER MIEMBROS DE LA UNIÓN EUROPEA ES:

	Guztira / Total	LURRALDEA / TERRITORIO			SEXUA / SEXO		ADIN TALDEAK / GRUPOS DE EDAD			
		Araba	Bizkaia	Gipuzkoa	Gizona / Hombre	Emakumea / Mujer	18-29	30-45	46-64	≥ 65
Gauza ona da / Una buena cosa	45	49	48	39	47	44	43	44	45	48
Ez ona, ez txarra / Ni buena ni mala	37	37	35	38	35	38	43	36	39	28
Gauza txarra da / Una mala cosa	12	9	11	15	13	11	8	14	12	13
Ed-Ee / Ns-Nc	7	6	6	8	6	8	6	6	4	11
Ehuneko bertikalak / Porcentajes verticales	100	100	100	100	100	100	100	100	100	100
n (absolutu haztatu gabeak) / n (absolutos sin ponderar)	(2310)	(476)	(1050)	(784)	(1155)	(1155)	(497)	(686)	(650)	(477)

	Guztira / Total	JAIOTERRIA / LUGAR DE NACIMIENTO			KLASE SOZIALA / CLASE SOCIAL		
		EAE+Nafarroa / CAPV+Navarra	Estatua / Estado	Atzerria / Extranjero	Baxua / Baja	Erdikoa / Media	Altua / Alta
Gauza ona da / Una buena cosa	45	42	49	59	39	44	57
Ez ona, ez txarra / Ni buena ni mala	37	39	32	28	35	38	31
Gauza txarra da / Una mala cosa	12	14	10	3	15	12	8
Ed-Ee / Ns-Nc	7	5	10	10	11	6	3
Ehuneko bertikalak / Porcentajes verticales	100	100	100	100	100	100	100
n (absolutu haztatu gabeak) / n (absolutos sin ponderar)	(2310)	(1641)	(392)	(269)	(179)	(1730)	(309)

	Guztira / Total	2015eko HAUTESKUNDE OROKORRETAKO BOTO-OROIMENA / RECUERDO DE VOTO EN ELECCIONES GENERALES 2015											
		EAJ/PNV	EH BILDU	PSE-EE	PP	PODEMOS	CIUDA- DANOS	IU-Ezker Anitza	Besteak / Otros	Eskubiderik gabe / Sin derecho	<18 urte / <18 años	Abst.	Ed-Ee / Ns-Nc
Gauza ona da / Una buena cosa	45	52	29	46	73	40	48	56	37	59	53	40	39
Ez ona, ez txarra / Ni buena ni mala	37	35	47	36	18	41	36	33	42	28	30	37	39
Gauza txarra da / Una mala cosa	12	8	20	11	4	16	12	11	13	3	7	14	11
Ed-Ee / Ns-Nc	7	5	4	7	5	3	4	0	8	9	10	8	11
Ehuneko bertikalak / Porcentajes verticales	100	100	100	100	100	100	100	100	100	100	100	100	100
n (absolutu haztatu gabeak) / n (absolutos sin ponderar)	(2310)	(402)	(238)	(153)	(73)	(444)	(45)	(47)	(85)	(147)	(18)	(320)	(338)



## 2.4 – Europar Batasunarekiko atxikimendua / Apego por la Unión Europea

EUROPAKO BATASUNA DESAGERTUKO BALITZ, ASKO SENTITUKO ZENUKE, BERDIN IZANGO LITZAIZUKE ALA ASKO POZTUKO ZINATEKE? / SI LA UNIÓN EUROPEA DESAPARECIERA ¿LO SENTIRÍA MUCHO, LE SERÍA INDIFERENTE O SE ALEGRARÍA MUCHO?

	Guztira / Total	LURRALDEA / TERRITORIO			SEXUA / SEXO		ADIN TALDEAK / GRUPOS DE EDAD			
		Araba	Bizkaia	Gipuzkoa	Gizona / Hombre	Emakumea / Mujer	18-29	30-45	46-64	≥ 65
Asko sentituko zenuke / Lo sentiría mucho	35	34	39	28	37	33	29	35	37	39
Berdin izango litzaizuke / Le sería indiferente	48	51	45	51	47	49	55	49	50	37
Asko poztuko zinateke / Se alegraría mucho	8	5	8	10	9	8	8	9	8	9
Ed-Ee / Ns-Nc	9	11	8	10	7	11	9	7	6	15
Ehuneko bertikalak / Porcentajes verticales	100	100	100	100	100	100	100	100	100	100
n (absolutu haztatu gabeak) / n (absolutos sin ponderar)	(2310)	(476)	(1050)	(784)	(1155)	(1155)	(497)	(686)	(650)	(477)

	Guztira / Total	JAIOTERRIA / LUGAR DE NACIMIENTO			KLASE SOZIALA / CLASE SOCIAL		
		EAE+Nafarroa / CAPV+Navarra	Estatua / Estado	Atzerria / Extranjero	Baxua / Baja	Erdikoa / Media	Altua / Alta
Asko sentituko zenuke / Lo sentiría mucho	35	32	38	45	33	33	45
Berdin izango litzaizuke / Le sería indiferente	48	51	45	36	49	49	43
Asko poztuko zinateke / Se alegraría mucho	8	10	6	4	7	9	5
Ed-Ee / Ns-Nc	9	7	11	15	12	8	6
Ehuneko bertikalak / Porcentajes verticales	100	100	100	100	100	100	100
n (absolutu haztatu gabeak) / n (absolutos sin ponderar)	(2310)	(1641)	(392)	(269)	(179)	(1730)	(309)

	Guztira / Total	2015eko HAUTESKUNDE OROKORRETAKO BOTO-OROIMENA / RECUERDO DE VOTO EN ELECCIONES GENERALES 2015											
		EAJ/PNV	EH BILDU	PSE-EE	PP	PODEMOS	CIUDA- DANOS	IU-Ezker Anitza	Besteak / Otros	Eskubiderik gabe / Sin derecho	<18 urte / <18 años	Abst.	Ed-Ee / Ns-Nc
Asko sentituko zenuke / Lo sentiría mucho	35	38	22	38	64	31	41	46	28	47	33	28	30
Berdin izango litzaizuke / Le sería indiferente	48	45	56	48	26	54	45	41	55	32	49	54	49
Asko poztuko zinateke / Se alegraría mucho	8	7	16	7	2	10	10	11	12	5	7	9	7
Ed-Ee / Ns-Nc	9	9	6	7	8	6	4	2	6	16	12	9	13
Ehuneko bertikalak / Porcentajes verticales	100	100	100	100	100	100	100	100	100	100	100	100	100
n (absolutu haztatu gabeak) / n (absolutos sin ponderar)	(2310)	(402)	(238)	(153)	(73)	(444)	(45)	(47)	(85)	(147)	(18)	(320)	(338)

## 2.5 – Europaren bateratzearekiko interesa / Interés por la unificación europea

ZENBATEKO INTERESA SORTZEN DIZU EUROPA BATERATZEAREN GAIAK? / ¿CUÁNTO LE INTERESA EL TEMA DE LA UNIFICACIÓN EUROPEA?

	Guztira / Total	LURRALDEA / TERRITORIO			SEXUA / SEXO		ADIN TALDEAK / GRUPOS DE EDAD			
		Araba	Bizkaia	Gipuzkoa	Gizona / Hombre	Emakumea / Mujer	18-29	30-45	46-64	≥ 65
Interes handia / Mucho	7	12	6	7	9	6	5	6	9	10
Nahikoa interesa / Bastante	32	25	37	26	34	30	31	32	32	32
Interes txikia / Poco	39	39	39	40	39	40	43	43	38	32
Batere interesik ez / Nada	17	21	14	21	15	19	18	16	16	19
Ed-Ee / Ns-Nc	4	3	4	6	4	5	3	3	5	7
Ehuneko bertikalak / Porcentajes verticales	100	100	100	100	100	100	100	100	100	100
n (absolutu haztatu gabeak) / n (absolutos sin ponderar)	(2310)	(476)	(1050)	(784)	(1155)	(1155)	(497)	(686)	(650)	(477)

	Guztira / Total	JAIOTERRIA / LUGAR DE NACIMIENTO			KLASE SOZIALA / CLASE SOCIAL		
		EAE+Nafarroa / CAPV+Navarra	Estatua / Estado	Atzerria / Extranjero	Baxua / Baja	Erdikoa / Media	Altua / Alta
Interes handia / Mucho	7	7	7	12	10	7	8
Nahikoa interesa / Bastante	32	31	32	37	20	31	43
Interes txikia / Poco	39	42	36	32	37	40	38
Batere interesik ez / Nada	17	18	18	12	25	17	10
Ed-Ee / Ns-Nc	4	3	8	8	8	4	2
Ehuneko bertikalak / Porcentajes verticales	100	100	100	100	100	100	100
n (absolutu haztatu gabeak) / n (absolutos sin ponderar)	(2310)	(1641)	(392)	(269)	(179)	(1730)	(309)

	Guztira / Total	2015eko HAUTESKUNDE OROKORRETAKO BOTO-OROIMENA / RECUERDO DE VOTO EN ELECCIONES GENERALES 2015											
		EAJ/PNV	EH BILDU	PSE-EE	PP	PODEMOS	CIUDA- DANOS	IU-Ezker Anitza	Besteak / Otros	Eskubiderik gabe / Sin derecho	<18 urte / <18 años	Abst.	Ed-Ee / Ns-Nc
Interes handia / Mucho	7	8	6	8	17	4	11	9	6	12	2	5	8
Nahikoa interesa / Bastante	32	33	27	38	49	36	34	32	33	38	14	25	23
Interes txikia / Poco	39	41	49	38	20	45	41	46	29	31	56	42	36
Batere interesik ez / Nada	17	14	17	10	9	14	12	9	27	10	23	25	25
Ed-Ee / Ns-Nc	4	3	2	5	5	2	2	3	5	9	5	3	9
Ehuneko bertikalak / Porcentajes verticales	100	100	100	100	100	100	100	100	100	100	100	100	100
n (absolutu haztatu gabeak) / n (absolutos sin ponderar)	(2310)	(402)	(238)	(153)	(73)	(444)	(45)	(47)	(85)	(147)	(18)	(320)	(338)

## 2.6 – Europar Batasuna eta euskal kultura / Unión Europea y cultura vasca

EUSKAL KULTURARI DAGOKIONEZ, EUROPA BATZEAREN ONDORIOZ EUSKAL KULTURA INDARTU EGINGO DELA ALA GALTZEN JOANGO DELA USTE DUZU? /  
EN RELACIÓN A LA CULTURA VASCA, ¿CREE QUE SE POTENCIARÁ O QUE IRÁ PERDIÉNDOSE COMO CONSECUENCIA DE LA UNIFICACIÓN EUROPEA?

	Guztira / Total	LURRALDEA / TERRITORIO			SEXUA / SEXO		ADIN TALDEAK / GRUPOS DE EDAD			
		Araba	Bizkaia	Gipuzkoa	Gizona / Hombre	Emakumea / Mujer	18-29	30-45	46-64	≥ 65
Indartu egingo da / Se potenciará	30	26	32	27	30	29	27	27	31	34
Galtzen joango da / Irá perdiéndose	21	24	19	23	21	21	28	23	20	13
Orain arte bezala mantenduko da / Se mantendrá como hasta ahora *	34	39	33	34	36	33	33	34	37	34
Ed-Ee / Ns-Nc	15	11	15	16	13	17	13	16	13	19
Ehuneko bertikalak / Porcentajes verticales	100	100	100	100	100	100	100	100	100	100
n (absolutu haztatu gabeak) / n (absolutos sin ponderar)	(2310)	(476)	(1050)	(784)	(1155)	(1155)	(497)	(686)	(650)	(477)

	Guztira / Total	JAIOTERRIA / LUGAR DE NACIMIENTO			KLASE SOZIALA / CLASE SOCIAL		
		EAE+Nafarroa / CAPV+Navarra	Estatua / Estado	Atzerria / Extranjero	Baxua / Baja	Erdikoa / Media	Altua / Alta
Indartu egingo da / Se potenciará	30	29	30	30	33	28	42
Galtzen joango da / Irá perdiéndose	21	24	14	15	22	21	24
Orain arte bezala mantenduko da / Se mantendrá como hasta ahora *	34	35	34	31	27	36	28
Ed-Ee / Ns-Nc	15	11	22	25	19	15	6
Ehuneko bertikalak / Porcentajes verticales	100	100	100	100	100	100	100
n (absolutu haztatu gabeak) / n (absolutos sin ponderar)	(2310)	(1641)	(392)	(269)	(179)	(1730)	(309)

	Guztira / Total	2015eko HAUTESKUNDE OROKORRETA KO BOTO-OROIMENA / RECUERDO DE VOTO EN ELECCIONES GENERALES 2015											
		EAJ/PNV	EH BILDU	PSE-EE	PP	PODEMOS	CIUDA- DANOS	IU-Ezker Anitza	Besteak / Otros	Eskubiderik gabe / Sin derecho	<18 urte / <18 años	Abst.	Ed-Ee / Ns-Nc
Indartu egingo da / Se potenciará	30	37	26	36	44	32	41	38	32	27	30	20	22
Galtzen joango da / Irá perdiéndose	21	16	34	20	15	24	15	23	21	14	23	24	18
Orain arte bezala mantenduko da / Se mantendrá como hasta ahora *	34	35	30	31	26	33	36	29	33	31	32	40	39
Ed-Ee / Ns-Nc	15	11	10	12	15	11	8	10	14	27	14	15	22
Ehuneko bertikalak / Porcentajes verticales	100	100	100	100	100	100	100	100	100	100	100	100	100
n (absolutu haztatu gabeak) / n (absolutos sin ponderar)	(2310)	(402)	(238)	(153)	(73)	(444)	(45)	(47)	(85)	(147)	(18)	(320)	(338)

\* Erantzun aukera hau ez zitzaizen irakurri inkestatuei / Esta opción de respuesta no se leyó a las y los encuesta

## 2.7 – Euskal enpresak merkatu europarrean /Las empresas vascas en el mercado europeo

ZURE USTEZ ZENBATERAINO DAUDE PRESTATUTA EUSKAL ENPRESAK EUROPAKO MERKATUAN LEHIATZEKO? /  
EN SU OPINIÓN ¿HASTA QUÉ PUNTO ESTÁN PREPARADAS LAS EMPRESAS VASCAS PARA COMPETIR EN EL MERCADO EUROPEO?

	Guztira / Total	LURRALDEA / TERRITORIO			SEXUA / SEXO		ADIN TALDEAK / GRUPOS DE EDAD			
		Araba	Bizkaia	Gipuzkoa	Gizona / Hombre	Emakumea / Mujer	18-29	30-45	46-64	≥ 65
Oso prestatuta / Muy preparadas	18	18	16	23	20	17	15	20	22	15
Nahikoa prestatuta / Bastante preparadas	50	48	53	46	52	49	52	50	48	52
Pixka bat prestatuta / Algo preparadas	15	17	16	12	16	14	17	15	16	13
Gutxi prestatuta / Poco preparadas	6	7	6	6	5	7	7	6	5	7
Ez daude prestatuta / Nada preparadas	1	2	1	1	1	1	1	1	1	1
Ed-Ee / Ns-Nc	9	9	8	11	7	12	9	8	9	12
Ehuneke bertikalak / Porcentajes verticales	100	100	100	100	100	100	100	100	100	100
n (absolutu haztatu gabeak) / n (absolutos sin ponderar)	(2310)	(476)	(1050)	(784)	(1155)	(1155)	(497)	(686)	(650)	(477)

	Guztira / Total	JAIOTERRIA / LUGAR DE NACIMIENTO			KLASE SOZIALA / CLASE SOCIAL		
		EAE+Nafarroa / CAPV+Navarra	Estatua / Estado	Atzerria / Extranjero	Baxua / Baja	Erdikoa / Media	Altua / Alta
Oso prestatuta / Muy preparadas	18	20	16	15	18	19	19
Nahikoa prestatuta / Bastante preparadas	50	51	51	47	40	50	61
Pixka bat prestatuta / Algo preparadas	15	16	13	14	20	16	12
Gutxi prestatuta / Poco preparadas	6	5	6	9	9	6	4
Ez daude prestatuta / Nada preparadas	1	1	1	1	1	1	1
Ed-Ee / Ns-Nc	9	7	12	14	12	9	4
Ehuneke bertikalak / Porcentajes verticales	100	100	100	100	100	100	100
n (absolutu haztatu gabeak) / n (absolutos sin ponderar)	(2310)	(1641)	(392)	(269)	(179)	(1730)	(309)

	Guztira / Total	2015eko HAUTESKUNDE OROKORRETAKO BOTO-OROIMENA / RECUERDO DE VOTO EN ELECCIONES GENERALES 2015											
		EAJ/PNV	EH BILDU	PSE-EE	PP	PODEMOS	CIUDA- DANOS	IU-Ezker Anitza	Besteak / Otros	Eskubiderik gabe / Sin derecho	<18 urte / <18 años	Abst.	Ed-Ee / Ns-Nc
Oso prestatuta / Muy preparadas	18	21	25	24	14	20	23	20	18	13	7	16	15
Nahikoa prestatuta / Bastante preparadas	50	55	47	54	58	52	48	43	52	46	58	44	50
Pixka bat prestatuta / Algo preparadas	15	14	12	9	16	18	13	25	13	15	23	18	13
Gutxi prestatuta / Poco preparadas	6	4	8	7	5	3	8	0	3	10	7	8	6
Ez daude prestatuta / Nada preparadas	1	0	0	0	0	1	6	6	1	0	0	3	1
Ed-Ee / Ns-Nc	9	6	7	7	7	6	2	6	14	16	5	12	15
Ehuneke bertikalak / Porcentajes verticales	100	100	100	100	100	100	100	100	100	100	100	100	100
n (absolutu haztatu gabeak) / n (absolutos sin ponderar)	(2310)	(402)	(238)	(153)	(73)	(444)	(45)	(47)	(85)	(147)	(18)	(320)	(338)

## 2.8 – Euskal produktuen kalitatea Europakoekin alderatuta / Calidad de los productos vascos en comparación con los europeos

ETA EUSKADIN EGITEN DIREN PRODUKTUEZ ZER USTE DUZU: EUROPAKOEK BAINO KALITATE HANDIAGOA DUTELA, KALITATE BERDINA DUTELA ALA KALITATE GUTXIAGO DUTELA? /  
LOS PRODUCTOS QUE SE FABRICAN EN EUSKADI, ¿CREE UD. QUE SON DE MAYOR, IGUAL O MENOR CALIDAD QUE LOS EUROPEOS?

	Guztira / Total	LURRALDEA / TERRITORIO			SEXUA / SEXO		ADIN TALDEAK / GRUPOS DE EDAD			
		Araba	Bizkaia	Gipuzkoa	Gizona / Hombre	Emakumea / Mujer	18-29	30-45	46-64	≥ 65
Kalitate handiagoa / De mayor calidad	<b>32</b>	33	31	34	31	33	35	30	32	32
Kalitate berdina / De igual calidad	<b>56</b>	55	59	53	59	54	55	58	59	52
Kalitate gutxiago / De menor calidad	<b>3</b>	4	2	4	3	3	1	3	3	5
Ed-Ee / Ns-Nc	<b>8</b>	8	8	9	7	10	9	8	6	10
Ehuneko bertikalak / Porcentajes verticales	100	100	100	100	100	100	100	100	100	100
n (absolutu haztatu gabeak) / n (absolutos sin ponderar)	(2310)	(476)	(1050)	(784)	(1155)	(1155)	(497)	(686)	(650)	(477)

	Guztira / Total	JAIOTERRIA / LUGAR DE NACIMIENTO			KLASE SOZIALA / CLASE SOCIAL		
		EAE+Nafarroa / CAPV+Navarra	Estatua / Estado	Atzerria / Extranjero	Baxua / Baja	Erdikoa / Media	Altua / Alta
Kalitate handiagoa / De mayor calidad	<b>32</b>	32	34	28	28	32	36
Kalitate berdina / De igual calidad	<b>56</b>	58	51	56	56	56	57
Kalitate gutxiago / De menor calidad	<b>3</b>	3	5	3	6	3	3
Ed-Ee / Ns-Nc	<b>8</b>	7	10	13	9	9	4
Ehuneko bertikalak / Porcentajes verticales	100	100	100	100	100	100	100
n (absolutu haztatu gabeak) / n (absolutos sin ponderar)	(2310)	(1641)	(392)	(269)	(179)	(1730)	(309)

	Guztira / Total	2015eko HAUTESKUNDE OROKORRETAKO BOTO-OROIMENA / RECUERDO DE VOTO EN ELECCIONES GENERALES 2015											
		EAJ/PNV	EH BILDU	PSE-EE	PP	PODEMOS	CIUDA- DANOS	IU-Ezker Anitza	Besteak / Otros	Eskubiderik gabe / Sin derecho	<18 urte / <18 años	Abst.	Ed-Ee / Ns-Nc
Kalitate handiagoa / De mayor calidad	<b>32</b>	33	38	46	31	37	34	34	30	24	44	27	25
Kalitate berdina / De igual calidad	<b>56</b>	58	53	43	62	55	55	56	54	56	54	61	60
Kalitate gutxiago / De menor calidad	<b>3</b>	2	3	6	3	3	4	0	2	4	2	3	3
Ed-Ee / Ns-Nc	<b>8</b>	7	7	5	4	5	7	11	14	16	0	10	12
Ehuneko bertikalak / Porcentajes verticales	100	100	100	100	100	100	100	100	100	100	100	100	100
n (absolutu haztatu gabeak) / n (absolutos sin ponderar)	(2310)	(402)	(238)	(153)	(73)	(444)	(45)	(47)	(85)	(147)	(18)	(320)	(338)

### 3 – Balio psikosozialak / Valores psicosociales

#### 3.1 – Zoriontasuna / Felicidad

BESTE GAI BATERA PASATUZ, ORO HAR ESANGO ZENUKE OSO ZORIONTSUA ZARELA, NAHIKOA ZORIONTSUA, EZ OSO ZORIONTSUA ALA EZ ZARELA BATERE ZORIONTSUA? / PASANDO A OTRO TEMA, EN LÍNEAS GENERALES, ¿DIRÍA UD. QUE ES MUY FELIZ, BASTANTE FELIZ, NO MUY FELIZ O NADA FELIZ?

	Guztira / Total	LURRALDEA / TERRITORIO			SEXUA / SEXO		ADIN TALDEAK / GRUPOS DE EDAD			
		Araba	Bizkaia	Gipuzkoa	Gizona / Hombre	Emakumea / Mujer	18-29	30-45	46-64	≥ 65
Oso zoriontsua / Muy Feliz	18	20	17	19	17	19	23	20	14	15
Nahikoa zoriontsua / Bastante feliz	68	68	69	65	70	65	68	68	67	68
Ez oso zoriontsua / No muy feliz	11	10	12	11	10	13	7	11	15	13
Ez batere zoriontsua / Nada feliz	2	2	1	2	1	2	0	1	2	3
Ed-Ee / Ns-Nc	1	1	1	3	2	1	1	1	2	1
Ehuneko bertikalak / Porcentajes verticales	100	100	100	100	100	100	100	100	100	100
n (absolutu haztatu gabeak) / n (absolutos sin ponderar)	(2310)	(476)	(1050)	(784)	(1155)	(1155)	(497)	(686)	(650)	(477)

	Guztira / Total	JAIOTERRIA / LUGAR DE NACIMIENTO			KLASE SOZIALA / CLASE SOCIAL		
		EAE+Nafarroa / CAPV+Navarra	Estatua / Estado	Atzerria / Extranjero	Baxua / Baja	Erdikoa / Media	Altua / Alta
Oso zoriontsua / Muy Feliz	18	17	16	23	9	18	22
Nahikoa zoriontsua / Bastante feliz	68	69	66	62	51	68	73
Ez oso zoriontsua / No muy feliz	11	11	14	13	31	11	3
Ez batere zoriontsua / Nada feliz	2	1	2	1	7	1	1
Ed-Ee / Ns-Nc	1	2	1	1	2	1	0
Ehuneko bertikalak / Porcentajes verticales	100	100	100	100	100	100	100
n (absolutu haztatu gabeak) / n (absolutos sin ponderar)	(2310)	(1641)	(392)	(269)	(179)	(1730)	(309)

	Guztira / Total	2015eko HAUTESKUNDE OROKORRETAKO BOTO-OROIMENA / RECUERDO DE VOTO EN ELECCIONES GENERALES 2015											
		EAJ/PNV	EH BILDU	PSE-EE	PP	PODEMOS	CIUDA- DANOS	IU-Ezker Anitza	Besteak / Otros	Eskubiderik gabe / Sin derecho	<18 urte / <18 años	Abst.	Ed-Ee / Ns-Nc
Oso zoriontsua / Muy Feliz	18	20	21	9	20	19	25	14	13	18	7	21	14
Nahikoa zoriontsua / Bastante feliz	68	71	71	76	62	68	64	69	68	65	81	62	67
Ez oso zoriontsua / No muy feliz	11	7	6	12	12	10	6	17	12	15	5	16	14
Ez batere zoriontsua / Nada feliz	2	1	0	3	5	2	2	0	2	1	7	1	1
Ed-Ee / Ns-Nc	1	1	2	1	1	1	2	0	5	1	0	1	3
Ehuneko bertikalak / Porcentajes verticales	100	100	100	100	100	100	100	100	100	100	100	100	100
n (absolutu haztatu gabeak) / n (absolutos sin ponderar)	(2310)	(402)	(238)	(153)	(73)	(444)	(45)	(47)	(85)	(147)	(18)	(320)	(338)

## 3.2 – Autoestimua / Autoestima

HONA HEMEN EZAUGARRI PERTSONAL BATZUK. AZTERTU ITZAZU ETA ESADAZU, MESEDEZ, HORIETATIK ZEIN DATOZEN BAT ZUREKIN /  
AQUÍ TIENE UNA SERIE DE DISTINTAS CARACTERÍSTICAS PERSONALES. EXAMÍNELAS Y SELECCIONE LAS QUE SE CORRESPONDAN CON UD

"BAI" ESAN DUTENEN % / % DE QUIENES DICEN "SÍ"	Guztira / Total	LURRALDEA / TERRITORIO			SEXUA / SEXO		ADIN TALDEAK / GRUPOS DE EDAD			
		Araba	Bizkaia	Gipuzkoa	Gizona / Hombre	Emakumea / Mujer	18-29	30-45	46-64	≥ 65
Egiten ditudan gauza guztietan arrakasta izango dudala uste izaten dut normalean / Normalmente confío en tener éxito en todas las cosas que hago	33	33	32	35	32	34	37	40	34	19
Erantzukizunak hartzea gustatzen zait / Me gusta asumir responsabilidades	31	33	30	31	30	31	32	32	33	26
Izan behar dudun jokabideari buruz oso gutxitan izaten ditut zalantzak / Muy pocas veces tengo dudas sobre cómo debo comportarme	25	18	28	23	25	24	22	22	26	30
Askotan aholkuak ematen dizkiet besteei / A menudo doy consejos a otras personas	24	23	25	21	21	26	25	22	22	27
Nahi dudana lortzeko abilezia dut / Se me da bien conseguir lo que quiero	14	16	12	17	16	13	22	16	10	9
Nire iritziaz besteak konbentzitzen disfrutatu egiten dut / Disfruto convenciendo a otras personas de mi opinión	13	9	12	16	14	11	16	13	10	12
Besteentzat eredua naizela konturatzen naiz askotan / Me doy cuenta con frecuencia de que sirvo como modelo a otras personas	6	6	5	7	7	5	7	6	6	5
Besteei inbidia sortzen dien gauza asko ditut / Poseo muchas cosas por las que otras personas me envidian	3	5	3	3	3	4	3	3	4	3
n (absolutu haztatu gabeak) / n (absolutos sin ponderar)	(2310)	(476)	(1050)	(784)	(1155)	(1155)	(497)	(686)	(650)	(477)

Ehunekoen batura ez da 100 erantzun bat baino gehiago eman ahal zirelako / Los porcentajes no suman 100 porque se podían dar más de una respuesta

HONA HEMEN EZAUGARRI PERTSONAL BATZUK. AZTERTU ITZAZU ETA ESADAZU, MESEDEZ, HORIETATIK ZEIN DATOZEN BAT ZUREKIN /  
 AQUÍ TIENE UNA SERIE DE DISTINTAS CARACTERÍSTICAS PERSONALES. EXAMÍNELAS Y SELECCIONE LAS QUE SE CORRESPONDAN CON UD

"BAI" ESAN DUTENEN % / % DE QUIENES DICEN "SÍ"	Guztira / Total	JAIOTERRIA / LUGAR DE NACIMIENTO			KLASE SOZIALA / CLASE SOCIAL		
		EAE+Nafarroa / CAPV+Navarra	Estatua / Estado	Atzerria / Extranjero	Baxua / Baja	Erdikoa / Media	Altua / Alta
Egiten ditudan gauza guztietan arrakasta izango dudala uste izaten dut normalean / Normalmente confío en tener éxito en todas las cosas que hago	33	33	27	42	29	33	34
Erantzukizunak hartzea gustatzen zait / Me gusta asumir responsabilidades	31	31	30	32	40	30	30
Izan behar dudana jakabideari buruz oso gutxitan izaten ditut zalantzak / Muy pocas veces tengo dudas sobre cómo debo comportarme	25	26	25	18	24	26	18
Askotan aholkuak ematen dizkiet besteei / A menudo doy consejos a otras personas	24	23	27	23	20	24	22
Nahi dudana lortzeko abilezia dut / Se me da bien conseguir lo que quiero	14	15	11	15	9	14	20
Nire iritziaz besteak konbentzitzen disfrutatu egiten dut / Disfruto convenciendo a otras personas de mi opinión	13	12	14	14	16	13	10
Besteentzat eredua naizela konturatzen naiz askotan / Me doy cuenta con frecuencia de que sirvo como modelo a otras personas	6	6	6	5	5	5	9
Besteei inbidia sortzen dien gauza asko ditut / Poseo muchas cosas por las que otras personas me envidian	3	3	5	2	3	3	3
n (absolutu haztatu gabeak) / n (absolutos sin ponderar)	(2310)	(1641)	(392)	(269)	(179)	(1730)	(309)

Ehunekoen batura ez da 100 erantzun bat baino gehiago eman ahal zirelako / Los porcentajes no suman 100 porque se podían dar más de una respuesta



HONA HEMEN EZAUGARRI PERTSONAL BATZUK. AZTERTU ITZAZU ETA ESADAZU, MESEDEZ, HORIETATIK ZEIN DATOZEN BAT ZUREKIN /  
 AQUÍ TIENE UNA SERIE DE DISTINTAS CARACTERÍSTICAS PERSONALES. EXAMÍNELAS Y SELECCIONE LAS QUE SE CORRESPONDAN CON UD

"BAI" ESAN DUTENEN % / % DE QUIENES DICEN "SÍ"	2015eko HAUTESKUNDE OROKORRETAKO BOTO-OROIMENA / RECUERDO DE VOTO EN ELECCIONES GENERALES 2015												
	Guztira / Total	EAJ/PNV	EH BILDU	PSE-EE	PP	PODEMOS	CIUDA- DANOS	IU-Ezker Anitza	Besteak / Otros	Eskubiderik gabe / Sin derecho	<18 urte / <18 años	Abst.	Ed-Ee / Ns-Nc
Egiten ditudan gauza guztietan arrakasta izango dudala uste izaten dut normalean / Normalmente confío en tener éxito en todas las cosas que hago	33	28	32	30	30	36	54	35	30	39	37	35	30
Erantzukizunak hartzea gustatzen zait / Me gusta asumir responsabilidades	31	32	30	31	27	33	43	32	37	31	54	28	29
Izan behar dudun jokabideari buruz oso gutxitan izaten ditut zalantzak / Muy pocas veces tengo dudas sobre cómo debo comportarme	25	28	29	27	29	25	25	25	38	17	14	24	20
Askotan aholkuak ematen dizkiet besteei / A menudo doy consejos a otras personas	24	25	23	22	22	24	24	20	25	14	23	26	25
Nahi dudana lortzeko abilezia dut / Se me da bien conseguir lo que quiero	14	14	15	11	7	17	31	8	18	13	37	15	12
Nire iritziaz besteak konbentzitzen disfrutatu egiten dut / Disfruto convenciendo a otras personas de mi opinión	13	9	14	12	15	12	23	20	17	12	14	10	15
Besteentzat eredia naizela konturatzen naiz askotan / Me doy cuenta con frecuencia de que sirvo como modelo a otras personas	6	6	6	9	4	7	8	6	7	3	12	4	6
Besteei inbidia sortzen dien gauza asko ditut / Poseo muchas cosas por las que otras personas me envidian	3	3	1	4	4	2	6	9	9	1	5	4	5
n (absolutu haztatu gabeak) / n (absolutos sin ponderar)	(2310)	(402)	(238)	(153)	(73)	(444)	(45)	(47)	(85)	(147)	(18)	(320)	(338)

Ehunekoen batura ez da 100 erantzun bat baino gehiago eman ahal zirelako / Los porcentajes no suman 100 porque se podían dar más de una respuesta

### 3.3 – Besteenganako konfiantza / Confianza en las y los demás

PERTSONA GEHIENENGAN KONFIANTZA IZAN DAITEKEELA USTE DUZU ALA BESTEEKIKO HARREMANETAN INOIZ EZ GARELA BEHAR BEZAIN ZUHURRAK IZATEN? /  
 ¿DIRÍA UD. QUE SE PUEDE CONFIAR EN LA MAYORÍA DE LA GENTE O QUE NUNCA SE ES LO SUFICIENTEMENTE PRUDENTE AL TRATAR CON LOS DEMÁS?

	Guztira / Total	LURRALDEA / TERRITORIO			SEXUA / SEXO		ADIN TALDEAK / GRUPOS DE EDAD			
		Araba	Bizkaia	Gipuzkoa	Gizona / Hombre	Emakumea / Mujer	18-29	30-45	46-64	≥ 65
Pertsona gehienengan konfiantza izan daitek / Se puede confiar en la mayoría de la gente	43	50	46	35	45	41	48	45	43	34
Inoiz ez gara behar bezain zuhurrak izaten / Nunca se es lo suficientemente prudente	50	45	50	54	48	53	44	48	50	60
Ed-Ee / Ns-Nc	7	5	4	11	7	7	8	6	7	6
Ehuneko bertikalak / Porcentajes verticales	100	100	100	100	100	100	100	100	100	100
n (absolutu haztatu gabeak) / n (absolutos sin ponderar)	(2310)	(476)	(1050)	(784)	(1155)	(1155)	(497)	(686)	(650)	(477)

	Guztira / Total	JAIOTERRIA / LUGAR DE NACIMIENTO			KLASE SOZIALA / CLASE SOCIAL		
		EAE+Nafarroa / CAPV+Navarra	Estatua / Estado	Atzerria / Extranjero	Baxua / Baja	Erdikoa / Media	Altua / Alta
Pertsona gehienengan konfiantza izan daitek / Se puede confiar en la mayoría de la gente	43	46	35	41	35	42	57
Inoiz ez gara behar bezain zuhurrak izaten / Nunca se es lo suficientemente prudente	50	47	60	53	62	51	39
Ed-Ee / Ns-Nc	7	7	6	6	3	7	4
Ehuneko bertikalak / Porcentajes verticales	100	100	100	100	100	100	100
n (absolutu haztatu gabeak) / n (absolutos sin ponderar)	(2310)	(1641)	(392)	(269)	(179)	(1730)	(309)

	Guztira / Total	2015eko HAUTESKUNDE OROKORRETAKO BOTO-OROIMENA / RECUERDO DE VOTO EN ELECCIONES GENERALES 2015											
		EAJ/PNV	EH BILDU	PSE-EE	PP	PODEMOS	CIUDA- DANOS	IU-Ezker Anitza	Besteak / Otros	Eskubiderik gabe / Sin derecho	<18 urte / <18 años	Abst.	Ed-Ee / Ns-Nc
Pertsona gehienengan konfiantza izan daitek / Se puede confiar en la mayoría de la gente	43	46	59	34	32	47	39	50	35	37	53	46	34
Inoiz ez gara behar bezain zuhurrak izaten / Nunca se es lo suficientemente prudente	50	48	34	60	62	47	54	48	61	58	40	46	58
Ed-Ee / Ns-Nc	7	7	7	7	5	6	7	1	3	4	7	8	8
Ehuneko bertikalak / Porcentajes verticales	100	100	100	100	100	100	100	100	100	100	100	100	100
n (absolutu haztatu gabeak) / n (absolutos sin ponderar)	(2310)	(402)	(238)	(153)	(73)	(444)	(45)	(47)	(85)	(147)	(18)	(320)	(338)

## 3.4 – Bizitzako alderdi desberdinen garrantzia / Importancia de diversos aspectos de la vida

ESADAZU MESEDEZ ZURE BIZITZAN ALDERDI HAUEK ZENBATEKO GARRANTZIA DUTEN: /

DÍGAME, POR FAVOR, QUÉ GRADO DE IMPORTANCIA TIENE EN SU VIDA CADA UNO DE LOS SIGUIENTES ASPECTOS:

	Guztira / Total	LURRALDEA / TERRITORIO			SEXUA / SEXO		ADIN TALDEAK / GRUPOS DE EDAD				
		Araba	Bizkaia	Gipuzkoa	Gizona / Hombre	Emakumea / Mujer	18-29	30-45	46-64	≥ 65	
FAMILIA / FAMILIA	Oso garrantzitsua / Muy importante	93	92	92	93	90	95	90	94	93	94
	Nahikoa garrantzitsua / Bastante importante	6	7	7	5	8	5	9	6	6	6
	Ez oso garrantzitsua / No muy importante	1	0	0	1	1	0	0	0	1	0
	Ez batere garrantzitsua / Nada importante	0	0	0	0	0	0	0	0	0	0
	Ed-Ee / Ns-Nc	0	0	0	0	0	0	1	0	0	0
LANA / TRABAJO	Oso garrantzitsua / Muy importante	73	60	73	78	72	74	70	76	78	65
	Nahikoa garrantzitsua / Bastante importante	21	22	23	19	22	21	27	22	18	20
	Ez oso garrantzitsua / No muy importante	2	5	2	2	3	2	1	2	2	5
	Ez batere garrantzitsua / Nada importante	3	13	1	1	2	3	2	1	2	7
	Ed-Ee / Ns-Nc	1	0	1	1	1	1	0	0	0	3
LAGUNAK ETA EZAGUNAK / AMISTADES Y PER- SONAS CONOCIDAS	Oso garrantzitsua / Muy importante	70	75	69	69	70	70	76	71	68	66
	Nahikoa garrantzitsua / Bastante importante	26	22	27	26	26	26	21	27	28	28
	Ez oso garrantzitsua / No muy importante	3	3	2	3	3	2	3	2	2	3
	Ez batere garrantzitsua / Nada importante	1	1	0	1	1	0	0	0	0	2
	Ed-Ee / Ns-Nc	1	0	1	1	0	1	1	0	1	1
AISIALDIA, DENBORA LIBREA / TIEMPO LIBRE, DE OCIO	Oso garrantzitsua / Muy importante	56	60	54	57	60	52	58	62	57	45
	Nahikoa garrantzitsua / Bastante importante	36	34	39	34	33	39	35	35	35	41
	Ez oso garrantzitsua / No muy importante	6	5	6	6	5	6	5	3	7	10
	Ez batere garrantzitsua / Nada importante	1	2	0	1	1	1	1	0	0	3
	Ed-Ee / Ns-Nc	1	1	1	1	1	1	1	1	1	1
ERLIJIOA / RELIGIÓN	Oso garrantzitsua / Muy importante	10	12	9	12	8	13	7	8	7	20
	Nahikoa garrantzitsua / Bastante importante	17	16	18	16	14	19	12	12	16	29
	Ez oso garrantzitsua / No muy importante	26	29	30	19	25	28	19	25	29	31
	Ez batere garrantzitsua / Nada importante	45	42	42	52	52	39	61	53	46	18
	Ed-Ee / Ns-Nc	1	1	2	1	2	1	1	1	2	2
POLITIKA / POLÍTICA	Oso garrantzitsua / Muy importante	9	10	10	7	11	7	9	9	9	10
	Nahikoa garrantzitsua / Bastante importante	25	21	24	28	25	25	26	26	25	22
	Ez oso garrantzitsua / No muy importante	36	39	38	31	35	37	33	32	40	38
	Ez batere garrantzitsua / Nada importante	29	30	27	33	29	30	31	32	25	29
	Ed-Ee / Ns-Nc	1	1	1	1	1	1	0	1	1	2
Ehuneko bertikalak / Porcentajes verticales	100	100	100	100	100	100	100	100	100	100	100
n (absolutu haztatu gabeak) / n (absolutos sin ponderar)	(2310)	(476)	(1050)	(784)	(1155)	(1155)	(497)	(686)	(650)	(477)	

ESADAZU MESEDEZ ZURE BIZITZAN ALDERDI HAUEK ZENBATEKO GARRANTZIA DUTEN: /  
DIGAME, POR FAVOR, QUÉ GRADO DE IMPORTANCIA TIENE EN SU VIDA CADA UNO DE LOS SIGUIENTES ASPECTOS:

	Guztira / Total	JAIOTERRIA / LUGAR DE NACIMIENTO			KLASE SOZIALA / CLASE SOCIAL		
		EAE+Nafarroa / CAPV+Navarra	Estatua / Estado	Atzerria / Extranjero	Baxua / Baja	Erdikoa / Media	Altua / Alta
FAMILIA / FAMILIA	Oso garrantzitsua / Muy importante	93	91	93	92	94	86
	Nahikoa garrantzitsua / Bastante importante	6	8	7	8	5	12
	Ez oso garrantzitsua / No muy importante	1	1	0	0	1	1
	Ez batere garrantzitsua / Nada importante	0	0	0	0	0	0
	Ed-Ee / Ns-Nc	0	0	0	0	0	0
LANA / TRABAJO	Oso garrantzitsua / Muy importante	73	74	82	71	76	58
	Nahikoa garrantzitsua / Bastante importante	21	16	15	16	19	36
	Ez oso garrantzitsua / No muy importante	2	4	1	4	2	4
	Ez batere garrantzitsua / Nada importante	3	5	2	8	2	1
	Ed-Ee / Ns-Nc	1	2	0	2	1	1
LAGUNAK ETA EZAGUNAK / AMISTADES Y PER- SONAS CONOCIDAS	Oso garrantzitsua / Muy importante	70	66	62	69	71	68
	Nahikoa garrantzitsua / Bastante importante	26	28	31	25	26	28
	Ez oso garrantzitsua / No muy importante	3	3	6	5	2	3
	Ez batere garrantzitsua / Nada importante	1	1	0	1	1	0
	Ed-Ee / Ns-Nc	1	1	1	0	1	1
AISIALDIA, DENBORA LIBREA / TIEMPO LIBRE, DE OCIO	Oso garrantzitsua / Muy importante	56	52	49	52	56	60
	Nahikoa garrantzitsua / Bastante importante	36	39	41	35	37	34
	Ez oso garrantzitsua / No muy importante	6	6	9	12	5	4
	Ez batere garrantzitsua / Nada importante	1	2	0	1	1	1
	Ed-Ee / Ns-Nc	1	1	1	0	1	1
ERLIJIOA / RELIGIÓN	Oso garrantzitsua / Muy importante	10	13	27	18	10	8
	Nahikoa garrantzitsua / Bastante importante	17	21	32	18	16	19
	Ez oso garrantzitsua / No muy importante	26	34	18	23	27	30
	Ez batere garrantzitsua / Nada importante	45	29	22	41	47	42
	Ed-Ee / Ns-Nc	1	3	1	1	1	1
POLITIKA / POLÍTICA	Oso garrantzitsua / Muy importante	9	6	10	12	8	10
	Nahikoa garrantzitsua / Bastante importante	25	22	16	16	25	31
	Ez oso garrantzitsua / No muy importante	36	38	35	33	36	35
	Ez batere garrantzitsua / Nada importante	29	33	37	37	30	23
	Ed-Ee / Ns-Nc	1	1	2	1	1	0
Ehuneko bertikalak / Porcentajes verticales	100	100	100	100	100	100	100
n (absolutu haztatu gabeak) / n (absolutos sin ponderar)	(2310)	(1641)	(392)	(269)	(179)	(1730)	(309)

ESADAZU MESEDEZ ZURE BIZITZAN ALDERDI HAUEK ZENBATEKO GARRANTZIA DUTEN: /  
DÍGAME, POR FAVOR, QUÉ GRADO DE IMPORTANCIA TIENE EN SU VIDA CADA UNO DE LOS SIGUIENTES ASPECTOS:

		2015eko HAUTESKUNDE OROKORRETAKO BOTO-OROIMENA / RECUERDO DE VOTO EN ELECCIONES GENERALES 2015												
		Guztira /												
		Total	EAJ/PNV	EH BILDU	PSE-EE	PP	PODEMOS	CIUDA- DANOS	IU-Ezker Anitza	Besteak / Otros	Eskubiderik gabe / Sin derecho	<18 urte / <18 años	Abst.	Ed-Ee / Ns-Nc
FAMILIA / FAMILIA	Oso garrantzitsua / Muy importante	93	93	93	94	95	94	89	86	94	93	77	92	91
	Nahikoa garrantzitsua / Bastante importante	6	6	6	5	4	6	11	11	5	6	23	6	9
	Ez oso garrantzitsua / No muy importante	1	1	0	1	0	0	0	0	1	0	0	1	0
	Ez batere garrantzitsua / Nada importante	0	0	0	0	0	0	0	3	0	0	0	0	0
	Ed-Ee / Ns-Nc	0	0	0	0	1	0	0	0	0	0	0	0	0
LANA / TRABAJO	Oso garrantzitsua / Muy importante	73	72	66	76	75	70	67	70	79	81	49	76	74
	Nahikoa garrantzitsua / Bastante importante	21	22	31	15	12	25	33	29	13	15	37	19	21
	Ez oso garrantzitsua / No muy importante	2	3	1	2	8	3	0	0	2	1	9	1	2
	Ez batere garrantzitsua / Nada importante	3	2	1	5	6	2	0	0	6	2	0	3	1
	Ed-Ee / Ns-Nc	1	1	1	2	0	0	0	1	0	0	5	1	2
LAGUNAK ETA EZAGUNAK / AMISTADES Y PER- SONAS CONOCIDAS	Oso garrantzitsua / Muy importante	70	69	78	67	57	72	68	71	65	66	65	72	73
	Nahikoa garrantzitsua / Bastante importante	26	27	19	30	36	24	30	29	35	26	35	24	24
	Ez oso garrantzitsua / No muy importante	3	2	2	1	1	3	2	0	1	6	0	3	3
	Ez batere garrantzitsua / Nada importante	1	0	0	1	3	0	0	0	0	0	0	1	0
	Ed-Ee / Ns-Nc	1	1	1	1	3	1	0	0	0	1	0	0	0
AISIALDIA, DENBORA LIBREA / TIEMPO LIBRE, DE OCIO	Oso garrantzitsua / Muy importante	56	50	65	52	46	66	61	60	53	46	42	58	55
	Nahikoa garrantzitsua / Bastante importante	36	40	31	40	40	30	27	40	40	46	58	34	37
	Ez oso garrantzitsua / No muy importante	6	8	3	8	10	3	8	0	4	6	0	8	5
	Ez batere garrantzitsua / Nada importante	1	1	0	1	3	0	0	0	0	1	0	0	2
	Ed-Ee / Ns-Nc	1	1	1	0	1	1	4	0	3	1	0	0	0
ERLIJIOA / RELIGIÓN	Oso garrantzitsua / Muy importante	10	9	2	7	26	1	5	2	9	29	14	10	13
	Nahikoa garrantzitsua / Bastante importante	17	26	3	19	26	8	14	7	12	35	23	13	19
	Ez oso garrantzitsua / No muy importante	26	33	20	33	31	23	50	20	25	17	19	21	30
	Ez batere garrantzitsua / Nada importante	45	30	75	40	15	66	31	67	55	18	44	55	37
	Ed-Ee / Ns-Nc	1	1	1	1	2	1	0	5	0	1	0	1	2
POLITIKA / POLÍTICA	Oso garrantzitsua / Muy importante	9	10	16	8	9	13	2	5	9	9	7	5	4
	Nahikoa garrantzitsua / Bastante importante	25	33	39	21	24	33	26	49	15	16	39	12	19
	Ez oso garrantzitsua / No muy importante	36	37	35	50	40	33	45	32	25	33	33	32	36
	Ez batere garrantzitsua / Nada importante	29	20	8	20	26	20	27	14	50	39	21	51	39
	Ed-Ee / Ns-Nc	1	1	1	1	1	0	0	0	1	3	0	0	2
Ehuneko bertikalak / Porcentajes verticales		100	100	100	100	100	100	100	100	100	100	100	100	100
n (absolutu haztatu gabeak) / n (absolutos sin ponderar)		(2310)	(402)	(238)	(153)	(73)	(444)	(45)	(47)	(85)	(147)	(18)	(320)	(338)

### 3.5 – Lanaren esanahia / Significado del trabajo

ESALDI HAUETATIK ZEINEK ADIERAZTEN DU HOBETO ZER DEN LANA ZURETZAT? / ¿CUÁL DE LAS SIGUIENTES AFIRMACIONES DEFINE MEJOR LO QUE SIGNIFICA PARA UD. EL TRABAJO?

	Guztira / Total	LURRALDEA / TERRITORIO			SEXUA / SEXO		ADIN TALDEAK / GRUPOS DE EDAD			
		Araba	Bizkaia	Gipuzkoa	Gizona / Hombre	Emakumea / Mujer	18-29	30-45	46-64	≥ 65
Bizimodua duintasunez ateratzeko bide bat / Un medio para ganarse la vida dignamente	68	67	69	66	69	67	60	70	71	69
Pertsona bezala errerealizatzeko era bat / Una forma de realizarse como persona	16	18	16	16	16	17	18	16	14	17
Benetan gustatzen zaizuna egitea / Hacer lo que realmente le gusta	10	7	10	11	10	10	14	9	9	6
Gizarteari zerbitzua emateko modu bat / Una forma de prestar un servicio a la sociedad	4	3	4	4	4	3	6	3	4	3
Sozialki gora egiteko modu bat / Un medio de ascender socialmente	1	2	0	1	1	1	2	0	0	1
Beste bat / Otra	0	0	0	0	0	0	0	0	0	0
Ed-Ee / Ns-Nc	2	3	1	2	2	2	1	1	2	4
Ehuneko bertikalak / Porcentajes verticales	100	100	100	100	100	100	100	100	100	100
n (absolutu haztatu gabeak) / n (absolutos sin ponderar)	(2310)	(476)	(1050)	(784)	(1155)	(1155)	(497)	(686)	(650)	(477)

	Guztira / Total	JAIOTERRIA / LUGAR DE NACIMIENTO			KLASE SOZIALA / CLASE SOCIAL		
		EAE+Nafarroa / CAPV+Navarra	Estatua / Estado	Atzerria / Extranjero	Baxua / Baja	Erdikoa / Media	Altua / Alta
Bizimodua duintasunez ateratzeko bide bat / Un medio para ganarse la vida dignamente	68	67	69	70	65	71	51
Pertsona bezala errerealizatzeko era bat / Una forma de realizarse como persona	16	16	16	16	18	15	26
Benetan gustatzen zaizuna egitea / Hacer lo que realmente le gusta	10	10	9	8	8	9	13
Gizarteari zerbitzua emateko modu bat / Una forma de prestar un servicio a la sociedad	4	4	3	4	4	3	8
Sozialki gora egiteko modu bat / Un medio de ascender socialmente	1	1	1	1	2	1	1
Beste bat / Otra	0	0	0	0	1	0	0
Ed-Ee / Ns-Nc	2	2	3	1	3	1	1
Ehuneko bertikalak / Porcentajes verticales	100	100	100	100	100	100	100
n (absolutu haztatu gabeak) / n (absolutos sin ponderar)	(2310)	(1641)	(392)	(269)	(179)	(1730)	(309)

ESALDI HAUETATIK ZEINEK ADIERAZTEN DU HOBETO ZER DEN LANA ZURETZAT? // ¿CUÁL DE LAS SIGUIENTES AFIRMACIONES DEFINE MEJOR LO QUE SIGNIFICA PARA UD. EL TRABAJO?

	2015eko HAUTESKUNDE OROKORRETAKO BOTO-OROIMENA / RECUERDO DE VOTO EN ELECCIONES GENERALES 2015												
	Guztira / Total	EAJ/PNV	EH BILDU	PSE-EE	PP	PODEMOS	CIUDA- DANOS	IU-Ezker Anitza	Besteak / Otros	Eskubiderik gabe / Sin derecho	<18 urte / <18 años	Abst.	Ed-Ee / Ns-Nc
Bizimodua duintasunez ateratzeko bide bat / Un medio para ganarse la vida dignamente	68	67	67	66	61	65	69	71	68	73	24	70	74
Pertsona bezala errealizatzeko era bat / Una forma de realizarse como persona	16	16	13	19	25	18	21	20	8	14	12	16	13
Benetan gustatzen zaizuna egitea / Hacer lo que realmente le gusta	10	9	13	10	8	11	2	5	15	7	37	9	7
Gizarteari zerbitzua emateko modu bat / Una forma de prestar un servicio a la sociedad	4	5	6	4	1	4	0	3	6	5	14	3	2
Sozialki gora egiteko modu bat / Un medio de ascender socialmente	1	1	0	1	2	1	5	0	2	0	7	0	0
Beste bat / Otra	0	0	0	0	0	0	0	0	0	0	0	0	0
Ed-Ee / Ns-Nc	2	3	1	0	3	1	2	2	1	0	7	2	3
Ehuneko bertikalak / Porcentajes verticales	100	100	100	100	100	100	100	100	100	100	100	100	100
n (absolutu haztatu gabeak) / n (absolutos sin ponderar)	(2310)	(402)	(238)	(153)	(73)	(444)	(45)	(47)	(85)	(147)	(18)	(320)	(338)

### 3.6 – Lanaldia eta soldatari buruz nahiago dena / Preferencia sobre jornada laboral y sueldo

PENTSA EZAZU ORAIN LAN EGITEN DITUZUN ORDU GUZTIETAN ETA ZURE LAN NAGUSIAN IRABAZTEN DUZUN DIRU KOPURUAN. AUKERA HAUEK ARTEAN BAT HAUTATU BEHAR IZANGO BAZENU, ZEIN NAHIAGO ZENUKE? / PIENSA AHORA EN EL NÚMERO DE HORAS QUE TRABAJA Y EN EL DINERO QUE GANA EN SU TRABAJO PRINCIPAL. SI TUVIESE QUE ELEGIR ENTRE ESTAS TRES ALTERNATIVAS, ¿CUÁL PREFERIRÍA?

	Guztira / Total	LURRALDEA / TERRITORIO			SEXUA / SEXO		ADIN TALDEAK / GRUPOS DE EDAD			
		Araba	Bizkaia	Gipuzkoa	Gizona / Hombre	Emakumea / Mujer	18-29	30-45	46-64	≥ 65
Orain beste ordu lan egin eta soldata berdina irabazi / Trabajar el mismo número de horas y ganar lo mismo	61	60	65	54	63	58	43	63	66	100
Ordu gehiago lan egin eta diru gehiago irabazi / Trabajar más horas y ganar más dinero	22	17	22	25	20	24	46	19	14	0
Ordu gutxiago lan egin eta diru gutxiago irabazi / Trabajar menos horas y ganar menos dinero	11	19	8	12	11	10	5	12	11	0
Ed-Ee / Ns-Nc	7	4	5	10	6	7	6	6	8	0
Ehuneko bertikalak / Porcentajes verticales	100	100	100	100	100	100	100	100	100	100
n (absolutu haztatu gabeak) / n (absolutos sin ponderar)	(1030)	(192)	(475)	(363)	(564)	(466)	(185)	(509)	(333)	(3)

	Guztira / Total	JAIOTERRIA / LUGAR DE NACIMIENTO			KLASE SOZIALA / CLASE SOCIAL		
		EAE+Nafarroa / CAPV+Navarra	Estatua / Estado	Atzerria / Extranjero	Baxua / Baja	Erdikoa / Media	Altua / Alta
Orain beste ordu lan egin eta soldata berdina irabazi / Trabajar el mismo número de horas y ganar lo mismo	61	62	70	48	51	62	62
Ordu gehiago lan egin eta diru gehiago irabazi / Trabajar más horas y ganar más dinero	22	21	12	36	32	22	20
Ordu gutxiago lan egin eta diru gutxiago irabazi / Trabajar menos horas y ganar menos dinero	11	11	13	5	9	10	16
Ed-Ee / Ns-Nc	7	6	4	11	8	7	3
Ehuneko bertikalak / Porcentajes verticales	100	100	100	100	100	100	100
n (absolutu haztatu gabeak) / n (absolutos sin ponderar)	(1030)	(816)	(100)	(110)	(47)	(796)	(152)

	Guztira / Total	2015eko HAUTESKUNDE OROKORRETAKO BOTO-OROIMENA / RECUERDO DE VOTO EN ELECCIONES GENERALES 2015										
		EAJ/PNV	EH BILDU	PSE-EE	PP	PODEMOS	CIUDADANOS	IU-Ezker Anitza	Besteak / Otros	Eskubiderik gabe / Sin derecho	Abst.	Ed-Ee / Ns-Nc
Orain beste ordu lan egin eta soldata berdina irabazi / Trabajar el mismo número de horas y ganar lo mismo	61	68	58	59	59	58	65	59	64	54	66	58
Ordu gehiago lan egin eta diru gehiago irabazi / Trabajar más horas y ganar más dinero	22	19	18	22	18	22	17	21	27	38	23	21
Ordu gutxiago lan egin eta diru gutxiago irabazi / Trabajar menos horas y ganar menos dinero	11	10	18	13	19	15	15	8	6	2	5	7
Ed-Ee / Ns-Nc	7	3	5	6	4	5	4	12	4	6	7	15
Ehuneko bertikalak / Porcentajes verticales	100	100	100	100	100	100	100	100	100	100	100	100
n (absolutu haztatu gabeak) / n (absolutos sin ponderar)	(1030)	(154)	(135)	(52)	(18)	(245)	(28)	(24)	(40)	(56)	(144)	(134)

Galdera hau soilik lan egiten dutenei egin zaie (%45) / Pregunta realizada únicamente a quienes trabajan (45%)



### 3.7 – Aisialdi estiloa / Estilo de tiempo libre

ETA AUKERA HAUETATIK, ESANGO DIZKIDAZU ZURE AISIA EDO DENBORA LIBREAN EGITEN DUZUNA HOBETO DEFINITZEN DUTEN BIAK? /  
Y DE LAS SIGUIENTES CUESTIONES, ¿PODRÍA INDICAR LAS DOS QUE MEJOR DEFINEN SU ACTIVIDAD EN SU TIEMPO LIBRE?

	Guztira / Total	LURRALDEA / TERRITORIO			SEXUA / SEXO		ADIN TALDEAK / GRUPOS DE EDAD			
		Araba	Bizkaia	Gipuzkoa	Gizona / Hombre	Emakumea / Mujer	18-29	30-45	46-64	≥ 65
Jendearekin egon, mintzatu, lagunak ikusi / Estar con la gente, charlar, estar con los amigos/as	47	48	47	45	46	48	57	44	44	44
Gehien maite dituzun pertsonekin egon / Dedicarse a las personas más queridas	46	43	48	46	41	52	32	52	48	51
Zure gauzetan, afizioetan, kirolean aritu / Dedicarse a sus cosas, sus aficiones, deportes	40	35	41	40	45	34	43	40	41	34
Gauza asko egin, aktibo egon, batetik bestera ibili / Hacer muchas cosas, estar activo, ir de un lado a otro	24	23	24	24	27	22	34	22	21	20
Atsedena hartu, indarrak berritu / Descansar, recuperar fuerzas	18	18	17	19	16	20	12	21	21	16
Ondo pasa ezer egin gabe / Pasarlo bien sin hacer nada	6	6	5	7	7	5	7	6	4	6
Egin gabe dituzun laneko gauzak egin / Hacer cosas de su trabajo que tiene pendientes	4	4	4	6	4	4	4	4	5	5
Pentsatu, mediatu / Pensar, meditar	4	3	3	5	4	4	5	3	4	5
Aspertu, gogaitu / Aburrirse	1	1	1	0	0	1	0	0	1	1
Ed-Ee / Ns-Nc	1	0	1	1	1	1	0	1	1	2
n (absolutu haztatu gabeak) / n (absolutos sin ponderar)	(2310)	(476)	(1050)	(784)	(1155)	(1155)	(497)	(686)	(650)	(477)

Ehuneko batura ez da 100 bi erantzun eman ahal zirelako / Los porcentajes no suman 100 porque se podían dar dos respuestas

ETA AUKERA HAUETATIK, ESANGO DIZKIDAZU ZURE AISIA EDO DENBORA LIBREAN EGITEN DUZUNA HOBETO DEFINITZEN DUTEN BIAK? /  
Y DE LAS SIGUIENTES CUESTIONES, ¿PODRÍA INDICAR LAS DOS QUE MEJOR DEFINEN SU ACTIVIDAD EN SU TIEMPO LIBRE?

	Guztira / Total	JAIOTERRIA / LUGAR DE NACIMIENTO			KLASE SOZIALA / CLASE SOCIAL		
		EAE+Nafarroa / CAPV+Navarra	Estatua / Estado	Atzerria / Extranjero	Baxua / Baja	Erdikoa / Media	Altua / Alta
Jendearekin egon, mintzatu, lagunak ikusi / Estar con la gente, charlar, estar con los amigos/as	47	48	47	38	52	48	38
Gehien maite dituzun pertsonekin egon / Dedicarse a las personas más queridas	46	44	52	48	44	48	40
Zure gauzetan, afizioetan, kiroleetan aritu / Dedicarse a sus cosas, sus aficiones, deportes	40	43	32	34	35	39	47
Gauza asko egin, aktibo egon, batetik bestera ibili / Hacer muchas cosas, estar activo, ir de un lado a otro	24	24	23	24	21	24	29
Atsedena hartu, indarrak berritu / Descansar, recuperar fuerzas	18	18	16	23	15	19	17
Ondo pasa ezer egin gabe / Pasarlo bien sin hacer nada	6	5	7	7	8	5	7
Egin gabe dituzun laneko gauzak egin / Hacer cosas de su trabajo que tiene pendientes	4	4	4	8	5	5	4
Pentsatu, mediatu / Pensar, meditar	4	4	3	6	7	3	6
Aspertu, gogaitu / Aburrirse	1	0	1	1	1	1	0
Ed-Ee / Ns-Nc	1	1	2	1	1	1	1
n (absolutu haztatu gabeak) / n (absolutos sin ponderar)	(2310)	(1641)	(392)	(269)	(179)	(1730)	(309)

	Guztira / Total	2015eko HAUTESKUNDE OROKORRETAKO BOTO-OROIMENA / RECUERDO DE VOTO EN ELECCIONES GENERALES 2015											
		EAJ/PNV	EH BILDU	PSE-EE	PP	PODEMOS	CIUDA- DANOS	IU-Ezker Anitza	Besteak / Otros	Eskubiderik gabe / Sin derecho	<18 urte / <18 años	Abst.	Ed-Ee / Ns-Nc
Jendearekin egon, mintzatu, lagunak ikusi / Estar con la gente, charlar, estar con los amigos/as	47	46	48	45	44	50	51	52	40	42	75	46	46
Gehien maite dituzun pertsonekin egon / Dedicarse a las personas más queridas	46	48	52	52	58	38	42	37	54	45	21	47	46
Zure gauzetan, afizioetan, kiroleetan aritu / Dedicarse a sus cosas, sus aficiones, deportes	40	40	44	29	36	44	41	54	35	34	42	39	42
Gauza asko egin, aktibo egon, batetik bestera ibili / Hacer muchas cosas, estar activo, ir de un lado a otro	24	25	28	22	26	31	32	23	30	23	25	19	19
Atsedena hartu, indarrak berritu / Descansar, recuperar fuerzas	18	18	13	22	15	17	18	15	23	21	12	21	16
Ondo pasa ezer egin gabe / Pasarlo bien sin hacer nada	6	5	3	9	4	7	3	2	6	7	12	6	5
Egin gabe dituzun laneko gauzak egin / Hacer cosas de su trabajo que tiene pendientes	4	4	4	5	3	4	4	10	2	10	0	4	4
Pentsatu, mediatu / Pensar, meditar	4	3	3	5	4	3	3	3	7	5	12	5	4
Aspertu, gogaitu / Aburrirse	1	1	0	0	1	1	0	0	1	1	0	1	1
Ed-Ee / Ns-Nc	1	1	0	3	0	1	0	0	0	1	0	1	2
n (absolutu haztatu gabeak) / n (absolutos sin ponderar)	(2310)	(402)	(238)	(153)	(73)	(444)	(45)	(47)	(85)	(147)	(18)	(320)	(338)

Ehuneko batura ez da 100 bi erantzun eman ahal zirelako / Los porcentajes no suman 100 porque se podían dar dos respuestas

## 3.8 – Harreman sozialak / Relaciones sociales

ZENBATERO HITZ EGITEN DUZU ONDOKO PERTSONA HAUEKIN? /  
DÍGAME CON QUÉ FRECUENCIA HABLA UD. PERSONALMENTE CON ESTAS PERSONAS:

	Guztira / Total	LURRALDEA / TERRITORIO			SEXUA / SEXO		ADIN TALDEAK / GRUPOS DE EDAD				
		Araba	Bizkaia	Gipuzkoa	Gizona / Hombre	Emakumea / Mujer	18-29	30-45	46-64	≥ 65	
ZUREKIN BIZI EZ DIREN FAMILIARTEKOAK / FAMILIARES QUE NO VIVEN CON UD.	Egunero / Todos los días	43	35	48	39	35	51	33	48	43	47
	Astean behin edo gehiagotan / Alguna vez a la semana	41	42	39	44	47	36	49	38	41	38
	Hilean behin edo gehiagotan / Alguna vez al mes	12	19	11	11	14	10	15	9	13	12
	Inoiz edo ia inoiz ez / Casi nunca o nunca	3	4	2	5	4	3	3	4	3	3
	Ed-Ee / Ns-Nc	0	0	0	1	1	0	0	1	1	0
BIZILAGUNAK / VECINOS O VECINAS	Egunero / Todos los días	41	40	45	34	38	44	29	39	41	55
	Astean behin edo gehiagotan / Alguna vez a la semana	40	40	36	47	42	38	40	42	44	34
	Hilean behin edo gehiagotan / Alguna vez al mes	11	12	11	10	11	11	17	11	10	7
	Inoiz edo ia inoiz ez / Casi nunca o nunca	7	7	7	8	8	6	14	8	5	4
	Ed-Ee / Ns-Nc	0	0	0	1	0	0	0	0	1	0
BIZILAGUNAK EZ DIREN LAGUNAK / AMIGOS O AMIGAS QUE NO SEAN VECINOS/AS	Egunero / Todos los días	57	46	65	49	57	58	75	58	51	48
	Astean behin edo gehiagotan / Alguna vez a la semana	35	42	29	42	36	34	23	38	39	38
	Hilean behin edo gehiagotan / Alguna vez al mes	5	10	5	5	5	6	2	3	8	9
	Inoiz edo ia inoiz ez / Casi nunca o nunca	2	1	1	3	2	2	0	1	2	4
	Ed-Ee / Ns-Nc	0	1	0	1	0	0	0	0	1	0
Ehuneko bertikalak / Porcentajes verticales	100	100	100	100	100	100	100	100	100	100	100
n (absolutu haztatu gabeak) / n (absolutos sin ponderar)	(2310)	(476)	(1050)	(784)	(1155)	(1155)	(497)	(686)	(650)	(477)	

ZENBATERO HITZ EGITEN DUZU ONDOKO PERTSONA HAUEKIN? /  
DÍGAME CON QUÉ FRECUENCIA HABLA UD. PERSONALMENTE CON ESTAS PERSONAS:

	Guztira / Total	JAIOTERRIA / LUGAR DE NACIMIENTO			KLASE SOZIALA / CLASE SOCIAL			
		EAE+Nafarroa / CAPV+Navarra	Estatua / Estado	Atzerria / Extranjero	Baxua / Baja	Erdikoa / Media	Altua / Alta	
ZUREKIN BIZI EZ DIREN FAMILIARTEKOAK / FAMILIARES QUE NO VIVEN CON UD.	Egunero / Todos los días	43	45	47	29	38	44	44
	Astean behin edo gehiagotan / Alguna vez a la semana	41	41	39	44	37	41	44
	Hilean behin edo gehiagotan / Alguna vez al mes	12	11	11	19	19	12	8
	Inoiz edo ia inoiz ez / Casi nunca o nunca	3	3	3	8	6	3	3
	Ed-Ee / Ns-Nc	0	1	0	0	0	0	1
BIZILAGUNAK / VECINOS O VECINAS	Egunero / Todos los días	41	40	52	28	39	42	39
	Astean behin edo gehiagotan / Alguna vez a la semana	40	42	35	42	35	41	40
	Hilean behin edo gehiagotan / Alguna vez al mes	11	11	9	16	14	10	13
	Inoiz edo ia inoiz ez / Casi nunca o nunca	7	7	5	14	11	7	8
	Ed-Ee / Ns-Nc	0	0	0	1	0	0	1
BIZILAGUNAK EZ DIREN LAGUNAK / AMIGOS O AMIGAS QUE NO SEAN VECINOS/AS	Egunero / Todos los días	57	60	52	51	56	58	58
	Astean behin edo gehiagotan / Alguna vez a la semana	35	34	37	40	32	35	37
	Hilean behin edo gehiagotan / Alguna vez al mes	5	5	8	5	8	5	3
	Inoiz edo ia inoiz ez / Casi nunca o nunca	2	1	3	4	4	2	1
	Ed-Ee / Ns-Nc	0	0	0	1	0	0	1
Ehuneko bertikalak / Porcentajes verticales	100	100	100	100	100	100	100	100
n (absolutu haztatu gabeak) / n (absolutos sin ponderar)	(2310)	(1641)	(392)	(269)	(179)	(1730)	(309)	

ZENBATERO HITZ EGITEN DUZU ONDOKO PERTSONA HAUEKIN? /  
DÍGAME CON QUÉ FRECUENCIA HABLA UD. PERSONALMENTE CON ESTAS PERSONAS:

		2015eko HAUTESKUNDE OROKORRETAKO BOTO-OROIMENA / RECUERDO DE VOTO EN ELECCIONES GENERALES 2015												
		Guztira /												
		Total	EAJ/PNV	EH BILDU	PSE-EE	PP	PODEMOS	CIUDA- DANOS	IU-Ezker Anitza	Besteak / Otros	Eskubiderik gabe / Sin derecho	<18 urte / <18 años	Abst.	Ed-Ee / Ns-Nc
ZUREKIN BIZI EZ DIREN FAMILIARTEKOAK / FAMILIARES QUE NO VIVEN CON UD.	Egunero / Todos los días	43	54	51	35	44	40	51	45	30	23	26	46	45
	Astean behin edo gehiagotan / Alguna vez a la semana	41	35	39	44	48	43	30	46	44	45	56	39	41
	Hilean behin edo gehiagotan / Alguna vez al mes	12	9	7	19	6	13	17	5	14	21	14	12	10
	Inoiz edo ia inoiz ez / Casi nunca o nunca	3	2	2	2	3	4	0	4	12	10	5	2	3
	Ed-Ee / Ns-Nc	0	0	0	1	0	0	2	0	0	1	0	0	1
BIZILAGUNAK / VECINOS O VECINAS	Egunero / Todos los días	41	47	48	45	53	33	39	32	42	25	21	37	46
	Astean behin edo gehiagotan / Alguna vez a la semana	40	39	34	40	38	44	36	48	36	44	42	42	41
	Hilean behin edo gehiagotan / Alguna vez al mes	11	10	12	10	4	14	9	7	12	15	26	14	7
	Inoiz edo ia inoiz ez / Casi nunca o nunca	7	3	6	3	5	9	14	12	9	15	12	8	6
	Ed-Ee / Ns-Nc	0	0	0	1	0	0	2	0	0	1	0	0	0
BIZILAGUNAK EZ DIREN LAGUNAK / AMIGOS O AMIGAS QUE NO SEAN VECINOS/AS	Egunero / Todos los días	57	58	69	45	55	58	51	54	58	45	84	65	54
	Astean behin edo gehiagotan / Alguna vez a la semana	35	33	26	44	30	37	45	41	36	46	16	30	38
	Hilean behin edo gehiagotan / Alguna vez al mes	5	7	4	7	12	5	2	2	4	4	0	5	6
	Inoiz edo ia inoiz ez / Casi nunca o nunca	2	3	0	3	3	0	0	3	2	4	0	1	2
	Ed-Ee / Ns-Nc	0	0	0	1	1	0	2	0	0	1	0	0	0
Ehuneko bertikalak / Porcentajes verticales	100	100	100	100	100	100	100	100	100	100	100	100	100	100
n (absolutu haztatu gabeak) / n (absolutos sin ponderar)	(2310)	(402)	(238)	(153)	(73)	(444)	(45)	(47)	(85)	(147)	(18)	(320)	(338)	

### 3.9 – Oinarrizko jarrera sozialak / Actitudes sociales básicas

ONDOREN IRAKURRIKO DIZKIZUDAN ESALDIEI BURUZ, ESADAZU MESEDEZ OSO ADOS, NAHIKOA ADOS, NAHIKOA KONTRA EDO OSO KONTRA ZAUDEN / PARA CADA UNA DE LAS FRASES QUE LE VOY A LEER A CONTINUACIÓN ME GUSTARÍA QUE ME DIJERE SI ESTÁ UD. MUY DE ACUERDO, MÁS BIEN DE ACUERDO, MÁS BIEN EN DESACUERDO O MUY EN DESACUERDO

	LURRALDEA / TERRITORIO			SEXUA / SEXO		ADIN TALDEAK / GRUPOS DE EDAD				
	Guztira / Total	Araba	Bizkaia	Gipuzkoa	Gizona / Hombre	Emakumea / Mujer	18-29	30-45	46-64	≥ 65
<b>BIZITZAK KAUSA EDO IDEAL BATEN ALDE BETE-BETEAN LAN EGITEN DENEAN BAKARRIK DU ZENTZUA / LA VIDA SÓLO TIENE SENTIDO CUANDO UNA PERSONA SE DEDICA PLENAMENTE A UNA CAUSA O IDEAL</b>										
Oso ados / Muy de acuerdo	8	12	4	11	8	8	8	7	7	9
Nahikoa ados / Bastante de acuerdo	30	24	30	32	31	29	26	32	29	32
Nahikoa kontra / Bastante en desacuerdo	35	31	39	31	36	35	38	36	35	31
Oso kontra / Muy en desacuerdo	22	28	22	19	22	22	23	22	24	18
Ed-Ee / Ns-Nc	5	5	4	7	4	6	5	3	4	9
<b>GAUR EGUNGO MUNDUA OSO KONPLIKATUA DENEZ, KONFIANTZAZKO AGINTARI ETA ADITUEK DIOTENARI KASU EGITEA DA ONENA / EN UN MUNDO COMPLICADO COMO EL ACTUAL LO MEJOR ES ATENERSE A LO QUE NOS DIGAN LAS AUTORIDADES Y PERSONAS EXPERTAS EN QUIENES PODAMOS CONFIAR</b>										
Oso ados / Muy de acuerdo	5	5	3	8	4	5	4	4	5	6
Nahikoa ados / Bastante de acuerdo	20	20	17	25	20	20	18	18	17	30
Nahikoa kontra / Bastante en desacuerdo	36	30	42	28	37	35	37	39	36	31
Oso kontra / Muy en desacuerdo	34	41	33	33	34	34	36	36	38	24
Ed-Ee / Ns-Nc	5	4	5	6	4	6	6	3	4	9
<b>IRAGANERA BEGIRATUZ BAKARRIK AURKITUKO DUGU GAUR EGUNGO ARAZOEN KONPONBIDEA / SÓLO MIRANDO HACIA EL PASADO ENCONTRAREMOS SOLUCIÓN A NUESTROS PROBLEMAS ACTUALES</b>										
Oso ados / Muy de acuerdo	7	6	5	11	7	8	8	8	5	9
Nahikoa ados / Bastante de acuerdo	31	26	30	33	33	28	27	34	28	33
Nahikoa kontra / Bastante en desacuerdo	30	34	35	20	31	29	29	28	33	28
Oso kontra / Muy en desacuerdo	27	30	24	29	24	29	31	26	30	19
Ed-Ee / Ns-Nc	6	5	5	6	5	6	5	4	4	11
<b>GUREA BEZALAKO SISTEMA DEMOKRATIKOETAN, HERRITARREK BENETAKO ERAGINA DUTE GOBERNUAK HARTZEN DITUEN ERABAKIETAN / EN UN SISTEMA DEMOCRÁTICO COMO EL NUESTRO LAS Y LOS CIUDADANOS INFLUYEN REALMENTE EN LAS DECISIONES QUE TOMA EL GOBIERNO</b>										
Oso ados / Muy de acuerdo	5	5	3	9	6	5	6	6	6	4
Nahikoa ados / Bastante de acuerdo	22	17	21	26	22	22	21	23	20	23
Nahikoa kontra / Bastante en desacuerdo	35	35	42	24	34	36	35	36	35	35
Oso kontra / Muy en desacuerdo	30	39	28	31	31	30	32	31	33	25
Ed-Ee / Ns-Nc	7	4	6	10	7	7	6	5	6	13
Ehuneko bertikalak / Porcentajes verticales	100	100	100	100	100	100	100	100	100	100
n (absolutu haztatu gabeak) / n (absolutos sin ponderar)	(2310)	(476)	(1050)	(784)	(1155)	(1155)	(497)	(686)	(650)	(477)

ONDOREN IRAKURRIKO DIZKIZUDAN ESALDIEI BURUZ, ESADAZU MESEDEZ OSO ADOS, NAHIKOA ADOS, NAHIKOA KONTRA EDO OSO KONTRA ZAUDEN /  
PARA CADA UNA DE LAS FRASES QUE LE VOY A LEER A CONTINUACIÓN ME GUSTARÍA QUE ME DIJERE SI ESTÁ UD. MUY DE ACUERDO, MÁS BIEN DE ACUERDO, MÁS BIEN EN  
DESACUERDO O MUY EN DESACUERDO

	Guztira / Total	JAIOTERRIA / LUGAR DE NACIMIENTO			KLASE SOZIALA / CLASE SOCIAL		
		EAE+Nafarroa / CAPV+Navarra	Estatua / Estado	Atzerria / Extranjero	Baxua / Baja	Erdikoa / Media	Altua / Alta
<b>BIZITZAK KAUSA EDO IDEAL BATEN ALDE BETE-BETEAN LAN EGITEN DENEAN BAKARRIK DU ZENTZUA /</b> LA VIDA SÓLO TIENE SENTIDO CUANDO UNA PERSONA SE DEDICA PLENAMENTE A UNA CAUSA O IDEAL							
Oso ados / Muy de acuerdo	8	7	7	14	9	8	6
Nahikoa ados / Bastante de acuerdo	30	29	31	31	30	31	29
Nahikoa kontra / Bastante en desacuerdo	35	36	34	31	28	35	35
Oso kontra / Muy en desacuerdo	22	23	21	18	27	21	26
Ed-Ee / Ns-Nc	5	4	7	7	6	5	4
<b>GAUR EGUNGO MUNDUA OSO KONPLIKATUA DENEZ, KONFIANTZAKO AGINTARI ETA ADITUEK DIOTENARI KASU EGITEA DA ONENA /</b> EN UN MUNDO COMPLICADO COMO EL ACTUAL LO MEJOR ES ATENERSE A LO QUE NOS DIGAN LAS AUTORIDADES Y PERSONAS EXPERTAS EN QUIENES PODAMOS CONFIAR							
Oso ados / Muy de acuerdo	5	4	5	8	4	5	2
Nahikoa ados / Bastante de acuerdo	20	16	26	30	20	21	14
Nahikoa kontra / Bastante en desacuerdo	36	37	36	30	27	36	43
Oso kontra / Muy en desacuerdo	34	39	25	23	43	33	37
Ed-Ee / Ns-Nc	5	4	7	8	7	5	4
<b>IRAGANERA BEGIRATUZ BAKARRIK AURKITUKO DUGU GAUR EGUNGO ARAZOEN KONPONBIDEA /</b> SÓLO MIRANDO HACIA EL PASADO ENCONTRAREMOS SOLUCIÓN A NUESTROS PROBLEMAS ACTUALES							
Oso ados / Muy de acuerdo	7	7	7	12	8	8	5
Nahikoa ados / Bastante de acuerdo	31	29	36	34	26	31	30
Nahikoa kontra / Bastante en desacuerdo	30	31	26	26	27	29	32
Oso kontra / Muy en desacuerdo	27	29	22	22	31	26	29
Ed-Ee / Ns-Nc	6	5	9	6	8	5	4
<b>GUREA BEZALAKO SISTEMA DEMOKRATIKOETAN, HERRITARREK BENETAKO ERAGINA DUTE GOBERNUAK HARTZEN DITUEN ERABAKIETAN /</b> EN UN SISTEMA DEMOCRÁTICO COMO EL NUESTRO LAS Y LOS CIUDADANOS INFLUYEN REALMENTE EN LAS DECISIONES QUE TOMA EL GOBIERNO							
Oso ados / Muy de acuerdo	5	4	4	13	7	6	3
Nahikoa ados / Bastante de acuerdo	22	20	25	27	14	24	17
Nahikoa kontra / Bastante en desacuerdo	35	36	33	31	28	34	44
Oso kontra / Muy en desacuerdo	30	34	27	20	41	29	32
Ed-Ee / Ns-Nc	7	5	11	9	9	7	4
Ehuneko bertikalak / Porcentajes verticales	100	100	100	100	100	100	100
n (absolutu haztatu gabeak) / n (absolutos sin ponderar)	(2310)	(1641)	(392)	(269)	(179)	(1730)	(309)

ONDOREN IRAKURRIKO DIZKIZUDAN ESALDIEI BURUZ, ESADAZU MESEDEZ OSO ADOS, NAHIKOA ADOS, NAHIKOA KONTRA EDO OSO KONTRA ZAUDEN / PARA CADA UNA DE LAS FRASES QUE LE VOY A LEER A CONTINUACIÓN ME GUSTARÍA QUE ME DIJERE SI ESTÁ UD. MUY DE ACUERDO, MÁS BIEN DE ACUERDO, MÁS BIEN EN DESACUERDO O MUY EN DESACUERDO

	2015eko HAUTESKUNDE OROKORRETAKO BOTO-OROIMENA / RECUERDO DE VOTO EN ELECCIONES GENERALES 2015												
	Guztira / Total	EAJ/PNV	EH BILDU	PSE-EE	PP	PODEMOS	CIUDADANOS	IU-Ezker Anitza	Besteak / Otros	Eskubiderik gabe / Sin derecho	<18 urte / <18 años	Abst.	Ed-Ee / Ns-Nc
<b>BIZITZAK KAUSA EDO IDEAL BATEN ALDE BETE-BETEAN LAN EGITEN DENEAN BAKARRIK DU ZENTZUA / LA VIDA SÓLO TIENE SENTIDO CUANDO UNA PERSONA SE DEDICA PLENAMENTE A UNA CAUSA O IDEAL</b>													
Oso ados / Muy de acuerdo	8	9	8	10	5	7	2	5	4	16	12	4	9
Nahikoa ados / Bastante de acuerdo	30	32	34	26	36	26	23	26	35	33	32	30	27
Nahikoa kontra / Bastante en desacuerdo	35	34	34	36	26	40	43	38	37	30	30	38	34
Oso kontra / Muy en desacuerdo	22	20	22	23	27	24	31	28	20	16	16	23	20
Ed-Ee / Ns-Nc	5	5	2	5	7	2	2	3	5	5	10	5	10
<b>GAUR EGUNGO MUNDUA OSO KONPLIKATUA DENEZ, KONFIANTZAKO AGINTARI ETA ADITUEK DIOTENARI KASU EGITEA DA ONENA / EN UN MUNDO COMPLICADO COMO EL ACTUAL LO MEJOR ES ATENERSE A LO QUE NOS DIGAN LAS AUTORIDADES Y PERSONAS EXPERTAS EN QUIENES PODAMOS CONFIAR</b>													
Oso ados / Muy de acuerdo	5	6	1	7	5	3	2	0	6	10	12	3	6
Nahikoa ados / Bastante de acuerdo	20	24	13	24	28	14	13	14	12	34	14	18	20
Nahikoa kontra / Bastante en desacuerdo	36	34	37	37	33	38	36	29	33	27	60	41	36
Oso kontra / Muy en desacuerdo	34	29	47	26	31	42	46	48	45	21	9	34	29
Ed-Ee / Ns-Nc	5	6	2	5	3	3	2	9	4	8	5	5	9
<b>IRAGANERA BEGIRATUZ BAKARRIK AURKITUKO DUGU GAUR EGUNGO ARAZOEN KONPONBIDEA / SÓLO MIRANDO HACIA EL PASADO ENCONTRAREMOS SOLUCIÓN A NUESTROS PROBLEMAS ACTUALES</b>													
Oso ados / Muy de acuerdo	7	10	7	10	5	9	6	6	6	14	0	3	6
Nahikoa ados / Bastante de acuerdo	31	29	32	29	39	32	35	22	37	34	23	28	28
Nahikoa kontra / Bastante en desacuerdo	30	34	28	30	23	30	28	29	25	26	28	30	33
Oso kontra / Muy en desacuerdo	27	20	29	26	29	27	28	38	28	20	37	32	25
Ed-Ee / Ns-Nc	6	7	4	4	4	3	2	5	4	6	12	7	9
<b>GUREA BEZALAKO SISTEMA DEMOKRATIKOETAN, HERRITARREK BENETAKO ERAGINA DUTE GOBERNUAK HARTZEN DITUEN ERABAKIETAN / EN UN SISTEMA DEMOCRÁTICO COMO EL NUESTRO LAS Y LOS CIUDADANOS INFLUYEN REALMENTE EN LAS DECISIONES QUE TOMA EL GOBIERNO</b>													
Oso ados / Muy de acuerdo	5	6	5	5	7	5	3	8	6	15	2	3	4
Nahikoa ados / Bastante de acuerdo	22	22	15	22	24	19	21	27	18	29	28	20	27
Nahikoa kontra / Bastante en desacuerdo	35	40	41	37	34	35	41	30	31	27	28	38	28
Oso kontra / Muy en desacuerdo	30	23	37	29	28	38	33	31	37	18	23	33	30
Ed-Ee / Ns-Nc	7	8	2	7	7	4	2	3	8	11	19	5	11
Ehuneko bertikalak / Porcentajes verticales	100	100	100	100	100	100	100	100	100	100	100	100	100
n (absolutu haztatu gabeak) / n (absolutos sin ponderar)	(2310)	(402)	(238)	(153)	(73)	(444)	(45)	(47)	(85)	(147)	(18)	(320)	(338)



## 3.10 – Atzerritar kopuruaren pertzepzioa / Percepción del número de personas extranjeras

ORO HAR, ZER IRITZI DUZU EUSKADIN BIZI DIREN ATZERRITARREN KOPURUAZ? ZURE USTEZ GEHIEGI DAUDE, ASKO DAUDE BAINA EZ GEHIEGI, ALA EZ DAUDE ASKO? / EN GENERAL, ¿QUÉ PIENSA ACERCA DEL NÚMERO DE PERSONAS EXTRANJERAS QUE VIVEN EN EUSKADI? ¿CREE QUE HAY DEMASIADAS, QUE HAY MUCHAS PERO NO DEMASIADAS O QUE NO HAY MUCHAS?

	Guztira / Total	LURRALDEA / TERRITORIO			SEXUA / SEXO		ADIN TALDEAK / GRUPOS DE EDAD			
		Araba	Bizkaia	Gipuzkoa	Gizona / Hombre	Emakumea / Mujer	18-29	30-45	46-64	≥ 65
Gehiegi daude / Hay demasiadas	36	46	32	39	34	39	30	32	39	45
Askoda baina ez gehiegi / Hay muchas pero no demasiadas	39	36	42	34	37	41	44	41	36	34
Ez daude asko / No hay muchas	19	14	20	19	23	15	22	22	18	12
Ed-Ee / Ns-Nc	6	3	6	8	7	6	5	5	6	9
Ehuneko bertikalak / Porcentajes verticales	100	100	100	100	100	100	100	100	100	100
n (absolutu haztatu gabeak) / n (absolutos sin ponderar)	(2310)	(476)	(1050)	(784)	(1155)	(1155)	(497)	(686)	(650)	(477)

	Guztira / Total	JAIOTERRIA / LUGAR DE NACIMIENTO			KLASE SOZIALA / CLASE SOCIAL		
		EAE+Nafarroa / CAPV+Navarra	Estatua / Estado	Atzerria / Extranjero	Baxua / Baja	Erdikoa / Media	Altua / Alta
Gehiegi daude / Hay demasiadas	36	36	48	19	38	36	35
Askoda baina ez gehiegi / Hay muchas pero no demasiadas	39	39	31	45	37	39	43
Ez daude asko / No hay muchas	19	18	15	27	19	19	18
Ed-Ee / Ns-Nc	6	6	6	9	7	6	3
Ehuneko bertikalak / Porcentajes verticales	100	100	100	100	100	100	100
n (absolutu haztatu gabeak) / n (absolutos sin ponderar)	(2310)	(1641)	(392)	(269)	(179)	(1730)	(309)

	Guztira / Total	2015eko HAUTESKUNDE OROKORRETAKO BOTO-OROIMENA / RECUERDO DE VOTO EN ELECCIONES GENERALES 2015											
		EAJ/PNV	EH BILDU	PSE-EE	PP	PODEMOS	CIUDA- DANOS	IU-Ezker Anitza	Besteak / Otros	Eskubiderik gabe / Sin derecho	<18 urte / <18 años	Abst.	Ed-Ee / Ns-Nc
Gehiegi daude / Hay demasiadas	36	40	27	43	46	32	47	12	30	18	12	41	44
Askoda baina ez gehiegi / Hay muchas pero no demasiadas	39	38	41	32	35	41	24	52	47	50	74	35	36
Ez daude asko / No hay muchas	19	16	27	19	17	24	20	23	18	23	7	18	11
Ed-Ee / Ns-Nc	6	7	6	6	2	3	9	12	5	9	7	6	9
Ehuneko bertikalak / Porcentajes verticales	100	100	100	100	100	100	100	100	100	100	100	100	100
n (absolutu haztatu gabeak) / n (absolutos sin ponderar)	(2310)	(402)	(238)	(153)	(73)	(444)	(45)	(47)	(85)	(147)	(18)	(320)	(338)

## 4 – Balio eta jarrera politikoak / Valores y actitudes políticas

### 4.1 – Politikarekiko interesa / Interés por la política

ORO HAR, NOLAKO INTERESA DUZU POLITIKAZ? / EN GENERAL, ¿EN QUÉ MEDIDA ESTÁ UD. INTERESADO/A EN LA POLÍTICA?

	Guztira / Total	LURRALDEA / TERRITORIO			SEXUA / SEXO		ADIN TALDEAK / GRUPOS DE EDAD			
		Araba	Bizkaia	Gipuzkoa	Gizona / Hombre	Emakumea / Mujer	18-29	30-45	46-64	≥ 65
Interes handia / Muy interesado/a	7	7	6	7	9	4	7	7	8	4
Nahikoa interes / Bastante interesado/a	22	18	23	22	24	20	23	23	22	20
Interes gutxi / Poco interesado/a	32	32	32	31	31	32	33	33	33	27
Batere interesik ez / Nada interesado/a	39	43	38	39	35	42	36	37	37	47
Ed-Ee / Ns-Nc	1	0	1	1	1	1	0	1	1	2
Ehuneko bertikalak / Porcentajes verticales	100	100	100	100	100	100	100	100	100	100
n (absolutu haztatu gabeak) / n (absolutos sin ponderar)	(2310)	(476)	(1050)	(784)	(1155)	(1155)	(497)	(686)	(650)	(477)

	Guztira / Total	JAIOTERRIA / LUGAR DE NACIMIENTO			KLASE SOZIALA / CLASE SOCIAL		
		EAE+Nafarroa / CAPV+Navarra	Estatua / Estado	Atzerria / Extranjero	Baxua / Baja	Erdikoa / Media	Altua / Alta
Interes handia / Muy interesado/a	7	8	2	4	9	6	9
Nahikoa interes / Bastante interesado/a	22	25	16	13	15	21	33
Interes gutxi / Poco interesado/a	32	31	31	35	28	33	30
Batere interesik ez / Nada interesado/a	39	34	49	47	48	39	28
Ed-Ee / Ns-Nc	1	1	2	1	0	1	0
Ehuneko bertikalak / Porcentajes verticales	100	100	100	100	100	100	100
n (absolutu haztatu gabeak) / n (absolutos sin ponderar)	(2310)	(1641)	(392)	(269)	(179)	(1730)	(309)

	Guztira / Total	2015eko HAUTESKUNDE OROKORRETAKO BOTO-OROIMENA / RECUERDO DE VOTO EN ELECCIONES GENERALES 2015											
		EAJ/PNV	EH BILDU	PSE-EE	PP	PODEMOS	CIUDA- DANOS	IU-Ezker Anitza	Besteak / Otros	Eskubiderik gabe / Sin derecho	<18 urte / <18 años	Abst.	Ed-Ee / Ns-Nc
Interes handia / Muy interesado/a	7	7	20	7	6	11	3	5	5	4	0	1	3
Nahikoa interes / Bastante interesado/a	22	28	35	21	12	33	32	46	14	12	21	11	16
Interes gutxi / Poco interesado/a	32	35	29	42	42	35	30	30	20	34	42	24	27
Batere interesik ez / Nada interesado/a	39	30	15	30	38	20	35	20	59	49	37	64	53
Ed-Ee / Ns-Nc	1	0	0	0	2	0	0	0	2	1	0	1	2
Ehuneko bertikalak / Porcentajes verticales	100	100	100	100	100	100	100	100	100	100	100	100	100
n (absolutu haztatu gabeak) / n (absolutos sin ponderar)	(2310)	(402)	(238)	(153)	(73)	(444)	(45)	(47)	(85)	(147)	(18)	(320)	(338)

## 4.2 – Alderdi politikorren batekiko hurbiltasuna / Proximidad con algún partido político

PARTIDU POLITIKOREN BATETIK HURBIL SENTITZEN ZARA? / ¿SE SIENTE PRÓXIMO/A A ALGÚN PARTIDO POLÍTICO?

	Guztira / Total	LURRALDEA / TERRITORIO			SEXUA / SEXO		ADIN TALDEAK / GRUPOS DE EDAD			
		Araba	Bizkaia	Gipuzkoa	Gizona / Hombre	Emakumea / Mujer	18-29	30-45	46-64	≥ 65
Oso hurbil / Muy próximo/a	5	4	5	6	6	4	4	6	7	
Nahikoa hurbil / Bastante próximo/a	13	10	14	13	14	12	13	11	16	
Apur bat / Algo próximo/a	13	10	13	14	14	12	14	14	12	
Ez oso hurbil / Poco próximo/a	17	22	19	13	17	17	23	17	13	
Batere hurbil ez / Nada próximo/a	49	55	47	51	47	52	44	53	50	
Ed-Ee / Ns-Nc	2	0	2	3	2	2	2	2	3	
Ehuneko bertikalak / Porcentajes verticales	100	100	100	100	100	100	100	100	100	
n (absolutu haztatu gabeak) / n (absolutos sin ponderar)	(2310)	(476)	(1050)	(784)	(1155)	(1155)	(497)	(686)	(477)	

	Guztira / Total	JAIOTERRIA / LUGAR DE NACIMIENTO			KLASE SOZIALA / CLASE SOCIAL		
		EAE+Nafarroa / CAPV+Navarra	Estatua / Estado	Atzerria / Extranjero	Baxua / Baja	Erdikoa / Media	Altua / Alta
Oso hurbil / Muy próximo/a	5	6	4	1	6	5	6
Nahikoa hurbil / Bastante próximo/a	13	15	12	6	11	13	18
Apur bat / Algo próximo/a	13	15	11	8	10	12	19
Ez oso hurbil / Poco próximo/a	17	19	14	16	12	18	20
Batere hurbil ez / Nada próximo/a	49	44	57	66	59	50	36
Ed-Ee / Ns-Nc	2	2	2	4	2	2	1
Ehuneko bertikalak / Porcentajes verticales	100	100	100	100	100	100	100
n (absolutu haztatu gabeak) / n (absolutos sin ponderar)	(2310)	(1641)	(392)	(269)	(179)	(1730)	(309)

	Guztira / Total	2015eko HAUTESKUNDE OROKORRETAKO BOTO-OROIMENA / RECUERDO DE VOTO EN ELECCIONES GENERALES 2015											
		EAJ/PNV	EH BILDU	PSE-EE	PP	PODEMOS	CIUDA- DANOS	IU-Ezker Anitza	Besteak / Otros	Eskubiderik gabe / Sin derecho	<18 urte / <18 años	Abst.	Ed-Ee / Ns-Nc
Oso hurbil / Muy próximo/a	5	9	21	3	5	4	2	3	3	1	0	0	2
Nahikoa hurbil / Bastante próximo/a	13	22	31	16	17	18	3	17	4	6	0	2	4
Apur bat / Algo próximo/a	13	17	17	17	7	22	14	20	6	6	19	6	10
Ez oso hurbil / Poco próximo/a	17	16	12	23	21	23	32	15	9	17	23	15	16
Batere hurbil ez / Nada próximo/a	49	37	18	40	45	33	49	37	77	65	54	76	63
Ed-Ee / Ns-Nc	2	0	0	1	4	0	0	8	1	4	5	2	6
Ehuneko bertikalak / Porcentajes verticales	100	100	100	100	100	100	100	100	100	100	100	100	100
n (absolutu haztatu gabeak) / n (absolutos sin ponderar)	(2310)	(402)	(238)	(153)	(73)	(444)	(45)	(47)	(85)	(147)	(18)	(320)	(338)

### 4.3 – Alderdi politikoek Euskadin duten jardueraren balorazioa / Valoración de la actuación de los partidos políticos en Euskadi

ORAIN, ESADAZU, MESEDEZ, NOLA BALORATZEN DUZUN ONDOKO ALDERDI POLITIKO BAKOITZA EUSKADIN EGITEN ARI DENA. ERABILI OTIK 10ERAKO ESKALA; 0AK ESAN NAHI DU OSO GAIZKI ARI DELA ETA 10AK OSO ONDO ARI DELA / A CONTINUACIÓN DÍGAME, POR FAVOR, CÓMO VALORA LA ACTUACIÓN DE LOS SIGUIENTES PARTIDOS POLÍTICOS EN EUSKADI. UTILICE UNA ESCALA DE 0 A 10 EN LA QUE 0 SIGNIFICA QUE ESTÁ ACTUANDO MUY MAL Y 10 QUE ESTÁ ACTUANDO MUY BIEN

	Guztira / Total	LURRALDEA / TERRITORIO			SEXUA / SEXO		ADIN TALDEAK / GRUPOS DE EDAD			
		Araba	Bizkaia	Gipuzkoa	Gizona / Hombre	Emakumea / Mujer	18-29	30-45	46-64	≥ 65
<b>EAJ / PNV</b>	<b>4,9</b>	<b>4,3</b>	<b>5,1</b>	<b>4,7</b>	<b>4,8</b>	<b>4,9</b>	<b>4,6</b>	<b>4,7</b>	<b>5,0</b>	<b>5,4</b>
<i>n (absolutu haztatu gabeak) / n (absolutos sin ponderar)</i>	(1993)	(437)	(921)	(635)	(1021)	(972)	(418)	(600)	(574)	(401)
<b>Euskadiko PODEMOS-AHAL DUGU / PODEMOS vasco</b>	<b>3,8</b>	<b>3,7</b>	<b>3,7</b>	<b>3,9</b>	<b>4,0</b>	<b>3,6</b>	<b>4,7</b>	<b>4,1</b>	<b>3,7</b>	<b>2,4</b>
<i>n (absolutu haztatu gabeak) / n (absolutos sin ponderar)</i>	(1782)	(424)	(782)	(576)	(927)	(855)	(403)	(557)	(496)	(326)
<b>EH BILDU</b>	<b>3,5</b>	<b>3,0</b>	<b>3,5</b>	<b>3,7</b>	<b>3,8</b>	<b>3,3</b>	<b>4,3</b>	<b>3,8</b>	<b>3,5</b>	<b>2,4</b>
<i>n (absolutu haztatu gabeak) / n (absolutos sin ponderar)</i>	(1897)	(422)	(842)	(633)	(983)	(914)	(414)	(572)	(551)	(360)
<b>PSE-EE</b>	<b>3,3</b>	<b>3,4</b>	<b>3,3</b>	<b>3,3</b>	<b>3,3</b>	<b>3,3</b>	<b>3,1</b>	<b>3,2</b>	<b>3,4</b>	<b>3,4</b>
<i>n (absolutu haztatu gabeak) / n (absolutos sin ponderar)</i>	(1928)	(433)	(875)	(620)	(989)	(939)	(407)	(590)	(556)	(375)
<b>IU-Ezker Anitza</b>	<b>3,3</b>	<b>3,3</b>	<b>3,3</b>	<b>3,2</b>	<b>3,4</b>	<b>3,1</b>	<b>3,5</b>	<b>3,5</b>	<b>3,5</b>	<b>2,4</b>
<i>n (absolutu haztatu gabeak) / n (absolutos sin ponderar)</i>	(1739)	(399)	(787)	(553)	(918)	(821)	(369)	(533)	(505)	(332)
<b>Euskadiko CIUDADANOS / CIUDADANOS vasco</b>	<b>2,3</b>	<b>2,8</b>	<b>2,2</b>	<b>2,2</b>	<b>2,2</b>	<b>2,4</b>	<b>2,3</b>	<b>2,2</b>	<b>2,3</b>	<b>2,4</b>
<i>n (absolutu haztatu gabeak) / n (absolutos sin ponderar)</i>	(1713)	(412)	(752)	(549)	(901)	(812)	(383)	(525)	(484)	(321)
<b>Euskadiko UPD / UPD vasco</b>	<b>1,9</b>	<b>2,2</b>	<b>1,9</b>	<b>1,7</b>	<b>1,8</b>	<b>2,0</b>	<b>2,2</b>	<b>1,9</b>	<b>1,8</b>	<b>1,7</b>
<i>n (absolutu haztatu gabeak) / n (absolutos sin ponderar)</i>	(1673)	(394)	(742)	(537)	(884)	(789)	(353)	(508)	(496)	(316)
<b>Euskadiko PP / PP vasco</b>	<b>1,8</b>	<b>2,5</b>	<b>1,7</b>	<b>1,6</b>	<b>1,6</b>	<b>1,9</b>	<b>1,5</b>	<b>1,6</b>	<b>1,9</b>	<b>2,2</b>
<i>n (absolutu haztatu gabeak) / n (absolutos sin ponderar)</i>	(1939)	(440)	(871)	(628)	(998)	(941)	(420)	(591)	(553)	(375)

Batezbestekoak (0=oso gaiizki; 10=oso ondo) / Medias (0=muy mal; 10=muy bien)

ORAIN, ESADAZU, MESEDEZ, NOLA BALORATZEN DUZUN ONDOKO ALDERDI POLITIKO BAKOITZA EUSKADIN EGITEN ARI DENA. ERABILI OTIK 10ERAKO ESKALA; 0AK ESAN NAHI DU OSO GAIZKI ARI DELA ETA 10AK OSO ONDO ARI DELA / A CONTINUACIÓN DÍGAME, POR FAVOR, CÓMO VALORA LA ACTUACIÓN DE LOS SIGUIENTES PARTIDOS POLÍTICOS EN EUSKADI. UTILICE UNA ESCALA DE 0 A 10 EN LA QUE 0 SIGNIFICA QUE ESTÁ ACTUANDO MUY MAL Y 10 QUE ESTÁ ACTUANDO MUY BIEN

	Guztira / Total	JAIOTERRIA / LUGAR DE NACIMIENTO			KLASE SOZIALA / CLASE SOCIAL		
		EAE+Nafarroa / CAPV+Navarra	Estatua / Estado	Atzerria / Extranjero	Baxua / Baja	Erdikoa / Media	Altua / Alta
<b>EAJ / PNV</b>	<b>4,9</b>	<b>4,9</b>	<b>4,8</b>	<b>4,9</b>	<b>4,2</b>	<b>4,9</b>	<b>5,5</b>
<a href="#">n (absolutu haztatu gabeak)</a> / n (absolutos sin ponderar)	(1993)	(1466)	(333)	(188)	(148)	(1494)	(285)
<b>Euskadiko PODEMOS-AHAL DUGU / PODEMOS vasco</b>	<b>3,8</b>	<b>3,9</b>	<b>2,9</b>	<b>4,5</b>	<b>3,4</b>	<b>3,8</b>	<b>3,8</b>
<a href="#">n (absolutu haztatu gabeak)</a> / n (absolutos sin ponderar)	(1782)	(1296)	(296)	(184)	(126)	(1331)	(265)
<b>EH BILDU</b>	<b>3,5</b>	<b>3,8</b>	<b>2,3</b>	<b>3,8</b>	<b>3,2</b>	<b>3,5</b>	<b>3,5</b>
<a href="#">n (absolutu haztatu gabeak)</a> / n (absolutos sin ponderar)	(1897)	(1417)	(306)	(168)	(141)	(1411)	(277)
<b>PSE-EE</b>	<b>3,3</b>	<b>3,1</b>	<b>3,9</b>	<b>4,0</b>	<b>3,1</b>	<b>3,4</b>	<b>3,2</b>
<a href="#">n (absolutu haztatu gabeak)</a> / n (absolutos sin ponderar)	(1928)	(1420)	(319)	(183)	(143)	(1441)	(278)
<b>IU-Ezker Anitza</b>	<b>3,3</b>	<b>3,4</b>	<b>2,8</b>	<b>3,4</b>	<b>2,7</b>	<b>3,3</b>	<b>3,2</b>
<a href="#">n (absolutu haztatu gabeak)</a> / n (absolutos sin ponderar)	(1739)	(1301)	(289)	(143)	(120)	(1302)	(256)
<b>Euskadiko CIUDADANOS / CIUDADANOS vasco</b>	<b>2,3</b>	<b>2,0</b>	<b>3,0</b>	<b>3,3</b>	<b>2,0</b>	<b>2,3</b>	<b>2,2</b>
<a href="#">n (absolutu haztatu gabeak)</a> / n (absolutos sin ponderar)	(1713)	(1258)	(285)	(164)	(121)	(1281)	(251)
<b>Euskadiko UPD / UPD vasco</b>	<b>1,9</b>	<b>1,7</b>	<b>2,1</b>	<b>2,8</b>	<b>1,4</b>	<b>1,9</b>	<b>2,0</b>
<a href="#">n (absolutu haztatu gabeak)</a> / n (absolutos sin ponderar)	(1673)	(1257)	(272)	(139)	(111)	(1253)	(253)
<b>Euskadiko PP / PP vasco</b>	<b>1,8</b>	<b>1,5</b>	<b>2,5</b>	<b>2,4</b>	<b>1,6</b>	<b>1,7</b>	<b>2,0</b>
<a href="#">n (absolutu haztatu gabeak)</a> / n (absolutos sin ponderar)	(1939)	(1425)	(317)	(191)	(143)	(1449)	(284)

Batezbestekoak (0=oso gaizki; 10=oso ondo) / Medias (0=muy mal; 10=muy bien)

ORAIN, ESADAZU, MESEDEZ, NOLA BALORATZEN DUZUN ONDOKO ALDERDI POLITIKO BAKOITZA EUSKADIN EGITEN ARI DENA. ERABILI OTIK 10ERAKO ESKALA; 0AK ESAN NAHI DU OSO GAIZKI ARI DELA ETA 10AK OSO ONDO ARI DELA / A CONTINUACIÓN DÍGAME, POR FAVOR, CÓMO VALORA LA ACTUACIÓN DE LOS SIGUIENTES PARTIDOS POLÍTICOS EN EUSKADI. UTILICE UNA ESCALA DE 0 A 10 EN LA QUE 0 SIGNIFICA QUE ESTÁ ACTUANDO MUY MAL Y 10 QUE ESTÁ ACTUANDO MUY BIEN

	2015eko HAUTESKUNDE OROKORRETAO BOTO-OROIMENA / RECUERDO DE VOTO EN ELECCIONES GENERALES 2015												
	Guztira / Total	EAJ/PNV	EH BILDU	PSE-EE	PP	PODEMOS	CIUDA- DANOS	IU-Ezker Anitza	Besteak / Otros	Eskubiderik gabe / Sin derecho	<18 urte / <18 años	Abst.	Ed-Ee / Ns-Nc
<b>EAJ / PNV</b>	<b>4,9</b>	<b>7,1</b>	<b>4,0</b>	<b>5,0</b>	<b>4,6</b>	<b>4,8</b>	<b>4,6</b>	<b>4,9</b>	<b>4,4</b>	<b>5,1</b>	<b>4,7</b>	<b>3,8</b>	<b>4,6</b>
<i>n (absolutu haztatu gabeak) / n (absolutos sin ponderar)</i>	(1993)	(385)	(226)	(144)	(67)	(418)	(42)	(46)	(65)	(93)	(10)	(282)	(215)
<b>Euskadiko PODEMOS-AHAL DUGU / PODEMOS vasco</b>	<b>3,8</b>	<b>2,9</b>	<b>4,4</b>	<b>3,5</b>	<b>1,6</b>	<b>6,2</b>	<b>3,0</b>	<b>4,9</b>	<b>2,9</b>	<b>4,6</b>	<b>5,8</b>	<b>2,9</b>	<b>3,0</b>
<i>n (absolutu haztatu gabeak) / n (absolutos sin ponderar)</i>	(1782)	(300)	(211)	(136)	(60)	(393)	(41)	(40)	(60)	(85)	(10)	(260)	(186)
<b>EH BILDU</b>	<b>3,5</b>	<b>3,5</b>	<b>6,9</b>	<b>2,1</b>	<b>1,2</b>	<b>4,1</b>	<b>1,0</b>	<b>4,2</b>	<b>3,0</b>	<b>3,9</b>	<b>4,1</b>	<b>3,0</b>	<b>2,7</b>
<i>n (absolutu haztatu gabeak) / n (absolutos sin ponderar)</i>	(1897)	(355)	(229)	(138)	(64)	(409)	(41)	(45)	(61)	(82)	(10)	(268)	(195)
<b>PSE-EE</b>	<b>3,3</b>	<b>3,1</b>	<b>2,4</b>	<b>6,0</b>	<b>3,0</b>	<b>3,3</b>	<b>3,0</b>	<b>3,9</b>	<b>2,9</b>	<b>4,1</b>	<b>4,7</b>	<b>2,5</b>	<b>3,4</b>
<i>n (absolutu haztatu gabeak) / n (absolutos sin ponderar)</i>	(1928)	(357)	(224)	(148)	(64)	(408)	(43)	(44)	(64)	(89)	(9)	(273)	(205)
<b>IU-Ezker Anitza</b>	<b>3,3</b>	<b>3,1</b>	<b>3,6</b>	<b>3,3</b>	<b>1,9</b>	<b>4,5</b>	<b>2,7</b>	<b>6,6</b>	<b>3,0</b>	<b>3,3</b>	<b>4,7</b>	<b>2,4</b>	<b>2,7</b>
<i>n (absolutu haztatu gabeak) / n (absolutos sin ponderar)</i>	(1739)	(317)	(208)	(132)	(61)	(377)	(42)	(44)	(64)	(67)	(7)	(243)	(177)
<b>Euskadiko CIUDADANOS / CIUDADANOS vasco</b>	<b>2,3</b>	<b>1,9</b>	<b>1,1</b>	<b>2,4</b>	<b>3,3</b>	<b>2,2</b>	<b>5,0</b>	<b>2,4</b>	<b>2,4</b>	<b>3,2</b>	<b>3,0</b>	<b>1,9</b>	<b>2,6</b>
<i>n (absolutu haztatu gabeak) / n (absolutos sin ponderar)</i>	(1713)	(301)	(206)	(130)	(60)	(370)	(41)	(36)	(57)	(78)	(9)	(249)	(176)
<b>Euskadiko UPD / UPD vasco</b>	<b>1,9</b>	<b>1,6</b>	<b>1,0</b>	<b>2,1</b>	<b>2,3</b>	<b>2,2</b>	<b>2,3</b>	<b>2,5</b>	<b>2,2</b>	<b>2,7</b>	<b>3,1</b>	<b>1,5</b>	<b>2,2</b>
<i>n (absolutu haztatu gabeak) / n (absolutos sin ponderar)</i>	(1673)	(311)	(206)	(127)	(56)	(363)	(38)	(36)	(60)	(64)	(8)	(234)	(170)
<b>Euskadiko PP / PP vasco</b>	<b>1,8</b>	<b>1,4</b>	<b>,6</b>	<b>1,9</b>	<b>5,1</b>	<b>1,1</b>	<b>2,4</b>	<b>1,6</b>	<b>1,6</b>	<b>2,7</b>	<b>3,7</b>	<b>1,4</b>	<b>2,2</b>
<i>n (absolutu haztatu gabeak) / n (absolutos sin ponderar)</i>	(1939)	(359)	(226)	(145)	(65)	(414)	(43)	(43)	(63)	(92)	(11)	(276)	(202)

Batezbestekoak (0=oso gaizki; 10=oso ondo) / Medias (0=muy mal; 10=muy bien)

#### 4.4 – Euskal buruzagi politikoek ezagutza, aprobazioa eta balorazioa / Conocimiento, aprobación y valoración de líderes políticos vascos

ORAIN EUSKADIKO BURUZAGI POLITIKO BATZUEI BURUZ GALDETU NAHI NIZUKE. ESADAZU, MESEDEZ, EZAGUTZEN DITUZUN ALA EZ ETA, EZAGUTZEKOTAN, NOLA BALORATZEN DITUZUN OTIK 10ERAKO ESKALAN, 0A BALORAZIORIK BAXUENA ETA 10A BALORAZIORIK ALTUENA DIRELA KONTUAN HARTUTA /

AHORA ME GUSTARÍA PREGUNTARLE POR ALGUNOS LÍDERES POLÍTICOS VASCOS. DÍGAME, POR FAVOR, SI LOS CONOCE O NO Y, EN CASO DE CONOCERLOS, CÓMO LOS VALORA UTILIZANDO UNA ESCALA DE 0 A 10 DONDE EL 0 ES LA VALORACIÓN MÍNIMA Y EL 10 LA VALORACIÓN MÁXIMA

EZAGUTZA (%) / CONOCIMIENTO (%)	Guztira / Total	LURRALDEA / TERRITORIO			SEXUA / SEXO		ADIN TALDEAK / GRUPOS DE EDAD			
		Araba	Bizkaia	Gipuzkoa	Gizona / Hombre	Emakumea / Mujer	18-29	30-45	46-64	≥ 65
IÑIGO URKULLU LEHENDAKARIA / EL LEHENDAKARI IÑIGO URKULLU	90	88	93	86	92	88	83	87	95	94
ALFONSO ALONSO	52	73	50	45	58	45	35	47	65	56
ANDONI ORTUZAR	48	43	51	46	55	42	33	44	62	52
IDOIA MENDIA	46	41	48	44	50	41	29	43	60	47
GORKA MANEIRO	35	36	36	35	43	28	20	34	48	37
HASIER ARRAIZ	32	30	34	30	39	25	23	32	42	28
n (absolutu haztatu gabeak) / n (absolutos sin ponderar)	(2310)	(476)	(1050)	(784)	(1155)	(1155)	(497)	(686)	(650)	(477)

EZAGUTZA (%) / CONOCIMIENTO (%)	Guztira / Total	JAIOTERRIA / LUGAR DE NACIMIENTO			KLASE SOZIALA / CLASE SOCIAL		
		EAE+Nafarroa / CAPV+Navarra	Estatua / Estado	Atzerria / Extranjero	Baxua / Baja	Erdikoa / Media	Altua / Alta
IÑIGO URKULLU LEHENDAKARIA / EL LEHENDAKARI IÑIGO URKULLU	90	95	91	65	83	91	95
ALFONSO ALONSO	52	59	47	21	49	51	57
ANDONI ORTUZAR	48	58	38	14	41	49	55
IDOIA MENDIA	46	54	38	17	43	45	53
GORKA MANEIRO	35	43	26	10	32	35	43
HASIER ARRAIZ	32	40	21	9	29	31	42
n (absolutu haztatu gabeak) / n (absolutos sin ponderar)	(2310)	(1641)	(392)	(269)	(179)	(1730)	(309)

ORAIN EUSKADIKO BURUZAGI POLITIKO BATZUEI BURUZ GALDETU NAHI NIZUKE. ESADAZU, MESEDEZ, EZAGUTZEN DITUZUN ALA EZ ETA, EZAGUTZEKOTAN, NOLA BALORATZEN DITUZUN OTIK 10ERAKO ESKALAN, 0A BALORAZIORIK BAXUENA ETA 10A BALORAZIORIK ALTUENA DIRELA KONTUAN HARTUTA /

AHORA ME GUSTARÍA PREGUNTARLE POR ALGUNOS LÍDERES POLÍTICOS VASCOS. DÍGAME, POR FAVOR, SI LOS CONOCE O NO Y, EN CASO DE CONOCERLOS, CÓMO LOS VALORA UTILIZANDO UNA ESCALA DE 0 A 10 DONDE EL 0 ES LA VALORACIÓN MÍNIMA Y EL 10 LA VALORACIÓN MÁXIMA

EZAGUTZA (%) / CONOCIMIENTO (%)	2015eko HAUTESKUNDE OROKORRETAKO BOTO-OROIMENA / RECUERDO DE VOTO EN ELECCIONES GENERALES 2015												
	Guztira / Total	EAJ/PNV	EH BILDU	PSE-EE	PP	PODEMOS	CIUDADANOS	IU-Ezker Anitza	Besteak / Otros	Eskubiderik gabe / Sin derecho	<18 urte / <18 años	Abst.	Ed-Ee / Ns-Nc
IÑIGO URKULLU LEHENDAKARIA / EL LEHENDAKARI IÑIGO URKULLU	90	99	98	93	95	94	90	97	84	60	72	88	89
ALFONSO ALONSO	52	62	72	51	59	59	61	67	50	17	2	43	46
ANDONI ORTUZAR	48	69	77	38	42	54	47	48	46	11	2	40	43
IDOIA MENDIA	46	60	77	44	48	48	43	52	36	14	0	37	39
GORKA MANEIRO	35	50	70	34	29	40	31	45	31	7	0	26	26
HASIER ARRAIZ	32	46	69	23	18	36	26	32	26	5	16	25	27
n (absolutu haztatu gabeak) / n (absolutos sin ponderar)	(2310)	(402)	(238)	(153)	(73)	(444)	(45)	(47)	(85)	(147)	(18)	(320)	(338)



**APROBAZIOA:** Biztanleria osotik, buruzagi politiko bakoitzari 5 puntu edo gehiago eman diotenen % /

**APROBACIÓN:** % de personas del total de la población que asignan 5 o más puntos a cada líder político

ORAIN EUSKADIKO BURUZAGI POLITIKO BATZUEI BURUZ GALDETU NAHI NIZUKE. ESADAZU, MESEDEZ, EZAGUTZEN DITUZUN ALA EZ ETA, EZAGUTZEKOTAN, NOLA BALORATZEN DITUZUN OTIK 10ERAKO ESKALAN, 0A BALORAZIORIK BAXUENA ETA 10A BALORAZIORIK ALTUENA DIRELA KONTUAN HARTUTA /

AHORA ME GUSTARÍA PREGUNTARLE POR ALGUNOS LÍDERES POLÍTICOS VASCOS. DÍGAME, POR FAVOR, SI LOS CONOCE O NO Y, EN CASO DE CONOCERLOS, CÓMO LOS VALORA UTILIZANDO UNA ESCALA DE 0 A 10 DONDE EL 0 ES LA VALORACIÓN MÍNIMA Y EL 10 LA VALORACIÓN MÁXIMA

APROBAZIOA (%) / APROBACIÓN (%)	Guztira / Total	LURRALDEA / TERRITORIO			SEXUA / SEXO		ADIN TALDEAK / GRUPOS DE EDAD			
		Araba	Bizkaia	Gipuzkoa	Gizona / Hombre	Emakumea / Mujer	18-29	30-45	46-64	≥ 65
IÑIGO URKULLU LEHENDAKARIA / EL LEHENDAKARI IÑIGO URKULLU	58	49	64	53	59	57	50	52	63	69
ANDONI ORTUZAR	25	19	28	24	28	22	14	22	33	32
IDOIA MENDIA	17	16	17	18	18	16	10	14	24	20
HASIER ARRAIZ	15	14	15	16	19	12	14	15	21	11
ALFONSO ALONSO	9	20	8	7	11	8	6	7	11	15
GORKA MANEIRO	5	8	5	5	6	4	3	5	6	6
n (absolutu haztatu gabeak) / n (absolutos sin ponderar)	(2310)	(476)	(1050)	(784)	(1155)	(1155)	(497)	(686)	(650)	(477)

APROBAZIOA (%) / APROBACIÓN (%)	Guztira / Total	JAIOTERRIA / LUGAR DE NACIMIENTO			KLASE SOZIALA / CLASE SOCIAL		
		EAE+Nafarroa / CAPV+Navarra	Estatua / Estado	Atzerria / Extranjero	Baxua / Baja	Erdikoa / Media	Altua / Alta
IÑIGO URKULLU LEHENDAKARIA / EL LEHENDAKARI IÑIGO URKULLU	58	61	59	44	43	59	69
ANDONI ORTUZAR	25	30	20	7	17	25	35
IDOIA MENDIA	17	19	19	7	10	17	21
HASIER ARRAIZ	15	20	8	4	11	15	21
ALFONSO ALONSO	9	9	14	7	5	10	13
GORKA MANEIRO	5	6	5	4	2	5	10
n (absolutu haztatu gabeak) / n (absolutos sin ponderar)	(2310)	(1641)	(392)	(269)	(179)	(1730)	(309)

ORAIN EUSKADIKO BURUZAGI POLITIKO BATZUEI BURUZ GALDETU NAHI NIZUKE. ESADAZU, MESEDEZ, EZAGUTZEN DITUZUN ALA EZ ETA, EZAGUTZEKOTAN, NOLA BALORATZEN DITUZUN OTIK 10ERAKO ESKALAN, 0A BALORAZIORIK BAXUENA ETA 10A BALORAZIORIK ALTUENA DIRELA KONTUAN HARTUTA /

AHORA ME GUSTARÍA PREGUNTARLE POR ALGUNOS LÍDERES POLÍTICOS VASCOS. DÍGAME, POR FAVOR, SI LOS CONOCE O NO Y, EN CASO DE CONOCERLOS, CÓMO LOS VALORA UTILIZANDO UNA ESCALA DE 0 A 10 DONDE EL 0 ES LA VALORACIÓN MÍNIMA Y EL 10 LA VALORACIÓN MÁXIMA

APROBAZIOA (%) / APROBACIÓN (%)	Guztira / Total	2015eko HAUTESKUNDE OROKORRETAKO BOTO-OROIMENA / RECUERDO DE VOTO EN ELECCIONES GENERALES 2015											
		EAJ/PNV	EH BILDU	PSE-EE	PP	PODEMOS	CIUDA- DANOS	IU-Ezker Anitza	Besteak / Otros	Eskubiderik gabe / Sin derecho	<18 urte / <18 años	Abst.	Ed-Ee / Ns-Nc
IÑIGO URKULLU LEHENDAKARIA / EL LEHENDAKARI IÑIGO URKULLU	58	92	46	59	66	65	39	71	48	43	30	45	52
ANDONI ORTUZAR	25	61	29	18	17	31	14	29	23	6	0	14	17
IDOIA MENDIA	17	26	18	32	16	21	9	26	15	6	0	8	14
HASIER ARRAIZ	15	22	57	8	1	19	6	15	7	3	2	8	7
ALFONSO ALONSO	9	8	3	11	37	6	9	6	4	6	0	7	12
GORKA MANEIRO	5	6	4	8	5	8	3	15	6	3	0	5	3
n (absolutu haztatu gabeak) / n (absolutos sin ponderar)	(2310)	(402)	(238)	(153)	(73)	(444)	(45)	(47)	(85)	(147)	(18)	(320)	(338)

ORAIN EUSKADIKO BURUZAGI POLITIKO BATZUEI BURUZ GALDETU NAHI NIZUKE. ESADAZU, MESEDEZ, EZAGUTZEN DITUZUN ALA EZ ETA, EZAGUTZEKOTAN, NOLA BALORATZEN DITUZUN OTIK 10ERAKO ESKALAN, 0A BALORAZIORIK BAXUENA ETA 10A BALORAZIORIK ALTUENA DIRELA KONTUAN HARTUTA / AHORA ME GUSTARÍA PREGUNTARLE POR ALGUNOS LÍDERES POLÍTICOS VASCOS. DÍGAME, POR FAVOR, SI LOS CONOCE O NO Y, EN CASO DE CONOCERLOS, CÓMO LOS VALORA UTILIZANDO UNA ESCALA DE 0 A 10 DONDE EL 0 ES LA VALORACIÓN MÍNIMA Y EL 10 LA VALORACIÓN MÁXIMA

BALORAZIOA / VALORACIÓN	Guztira / Total	LURRALDEA / TERRITORIO			SEXUA / SEXO		ADIN TALDEAK / GRUPOS DE EDAD			
		Araba	Bizkaia	Gipuzkoa	Gizona / Hombre	Emakumea / Mujer	18-29	30-45	46-64	≥ 65
<b>ÍÑIGO URKULLU LEHENDAKARIA / EL LEHENDAKARI ÍÑIGO URKULLU</b>	<b>5,3</b>	<b>4,7</b>	<b>5,5</b>	<b>5,3</b>	<b>5,3</b>	<b>5,4</b>	<b>5,0</b>	<b>5,0</b>	<b>5,4</b>	<b>6,0</b>
<i>n (absolutu haztatu gabeak) / n (absolutos sin ponderar)</i>	(1870)	(386)	(892)	(592)	(979)	(891)	(359)	(551)	(562)	(398)
<b>ANDONI ORTUZAR</b>	<b>4,7</b>	<b>4,2</b>	<b>4,9</b>	<b>4,7</b>	<b>4,6</b>	<b>4,9</b>	<b>4,3</b>	<b>4,3</b>	<b>4,8</b>	<b>5,4</b>
<i>n (absolutu haztatu gabeak) / n (absolutos sin ponderar)</i>	(997)	(179)	(499)	(325)	(587)	(410)	(138)	(284)	(349)	(226)
<b>HASIER ARRAIZ</b>	<b>4,4</b>	<b>4,4</b>	<b>4,2</b>	<b>4,7</b>	<b>4,3</b>	<b>4,5</b>	<b>5,3</b>	<b>4,3</b>	<b>4,4</b>	<b>3,8</b>
<i>n (absolutu haztatu gabeak) / n (absolutos sin ponderar)</i>	(680)	(124)	(344)	(212)	(422)	(258)	(105)	(211)	(241)	(123)
<b>IDOIA MENDIA</b>	<b>3,9</b>	<b>4,0</b>	<b>3,7</b>	<b>4,2</b>	<b>3,7</b>	<b>4,0</b>	<b>3,7</b>	<b>3,5</b>	<b>4,1</b>	<b>4,0</b>
<i>n (absolutu haztatu gabeak) / n (absolutos sin ponderar)</i>	(942)	(169)	(460)	(313)	(535)	(407)	(126)	(264)	(347)	(205)
<b>ALFONSO ALONSO</b>	<b>2,3</b>	<b>2,9</b>	<b>2,1</b>	<b>2,0</b>	<b>2,2</b>	<b>2,3</b>	<b>2,1</b>	<b>1,9</b>	<b>2,2</b>	<b>2,8</b>
<i>n (absolutu haztatu gabeak) / n (absolutos sin ponderar)</i>	(1138)	(317)	(485)	(336)	(657)	(481)	(165)	(323)	(401)	(249)
<b>GORKA MANEIRO</b>	<b>2,0</b>	<b>2,7</b>	<b>1,9</b>	<b>1,8</b>	<b>1,9</b>	<b>2,1</b>	<b>2,3</b>	<b>1,9</b>	<b>1,9</b>	<b>2,1</b>
<i>n (absolutu haztatu gabeak) / n (absolutos sin ponderar)</i>	(758)	(149)	(358)	(251)	(466)	(292)	(92)	(217)	(289)	(160)

BALORAZIOA / VALORACIÓN	Guztira / Total	JAIOTERRIA / LUGAR DE NACIMIENTO			KLASE SOZIALA / CLASE SOCIAL		
		EAE+Nafarroa / CAPV+Navarra	Estatua / Estado	Atzerria / Extranjero	Baxua / Baja	Erdikoa / Media	Altua / Alta
<b>ÍÑIGO URKULLU LEHENDAKARIA / EL LEHENDAKARI ÍÑIGO URKULLU</b>	<b>5,3</b>	<b>5,2</b>	<b>5,5</b>	<b>5,8</b>	<b>4,9</b>	<b>5,3</b>	<b>5,8</b>
<i>n (absolutu haztatu gabeak) / n (absolutos sin ponderar)</i>	(1870)	(1410)	(308)	(147)	(127)	(1420)	(268)
<b>ANDONI ORTUZAR</b>	<b>4,7</b>	<b>4,7</b>	<b>4,9</b>	<b>4,6</b>	<b>4,2</b>	<b>4,7</b>	<b>5,2</b>
<i>n (absolutu haztatu gabeak) / n (absolutos sin ponderar)</i>	(997)	(837)	(127)	(32)	(61)	(750)	(161)
<b>HASIER ARRAIZ</b>	<b>4,4</b>	<b>4,5</b>	<b>3,7</b>	<b>4,0</b>	<b>4,0</b>	<b>4,5</b>	<b>4,1</b>
<i>n (absolutu haztatu gabeak) / n (absolutos sin ponderar)</i>	(680)	(588)	(70)	(20)	(43)	(495)	(126)
<b>IDOIA MENDIA</b>	<b>3,9</b>	<b>3,7</b>	<b>4,7</b>	<b>4,2</b>	<b>3,3</b>	<b>3,9</b>	<b>3,9</b>
<i>n (absolutu haztatu gabeak) / n (absolutos sin ponderar)</i>	(942)	(779)	(125)	(37)	(61)	(701)	(153)
<b>ALFONSO ALONSO</b>	<b>2,3</b>	<b>2,0</b>	<b>3,2</b>	<b>3,2</b>	<b>1,4</b>	<b>2,2</b>	<b>2,7</b>
<i>n (absolutu haztatu gabeak) / n (absolutos sin ponderar)</i>	(1138)	(907)	(170)	(60)	(84)	(851)	(170)
<b>GORKA MANEIRO</b>	<b>2,0</b>	<b>1,8</b>	<b>2,9</b>	<b>3,5</b>	<b>1,3</b>	<b>1,9</b>	<b>2,6</b>
<i>n (absolutu haztatu gabeak) / n (absolutos sin ponderar)</i>	(758)	(640)	(91)	(26)	(52)	(565)	(123)

ORAIN EUSKADIKO BURUZAGI POLITIKO BATZUEI BURUZ GALDETU NAHI NIZUKE. ESADAZU, MESEDEZ, EZAGUTZEN DITUZUN ALA EZ ETA, EZAGUTZEKOTAN, NOLA BALORATZEN DITUZUN OTIK 10ERAKO ESKALAN, 0A BALORAZIORIK BAXUENA ETA 10A BALORAZIORIK ALTUENA DIRELA KONTUAN HARTUTA / AHORA ME GUSTARÍA PREGUNTARLE POR ALGUNOS LÍDERES POLÍTICOS VASCOS. DÍGAME, POR FAVOR, SI LOS CONOCE O NO Y, EN CASO DE CONOCERLOS, CÓMO LOS VALORA UTILIZANDO UNA ESCALA DE 0 A 10 DONDE EL 0 ES LA VALORACIÓN MÍNIMA Y EL 10 LA VALORACIÓN MÁXIMA

BALORAZIOA / VALORACIÓN	Guztira / Total	2015eko HAUTESKUNDE OROKORRETAKO BOTO-OROIMENA / RECUERDO DE VOTO EN ELECCIONES GENERALES 2015											
		EAJ/PNV	EH BILDU	PSE-EE	PP	PODEMOS	CIUDADANOS	IU-Ezker Anitza	Besteak / Otros	Eskubiderik gabe / Sin derecho	<18 urte / <18 años	Abst.	Ed-Ee / Ns-Nc
<b>IÑIGO URKULLU LEHENDAKARIA / EL LEHENDAKARI IÑIGO URKULLU</b>	<b>5,3</b>	<b>7,0</b>	<b>4,2</b>	<b>5,5</b>	<b>5,3</b>	<b>5,2</b>	<b>4,6</b>	<b>5,3</b>	<b>4,7</b>	<b>6,1</b>	<b>5,5</b>	<b>4,5</b>	<b>5,4</b>
n (absolutu haztatu gabeak) / n (absolutos sin ponderar)	(1870)	(381)	(221)	(130)	(65)	(393)	(36)	(45)	(68)	(69)	(7)	(238)	(217)
<b>ANDONI ORTUZAR</b>	<b>4,7</b>	<b>6,7</b>	<b>3,8</b>	<b>4,5</b>	<b>4,6</b>	<b>4,6</b>	<b>3,9</b>	<b>4,6</b>	<b>4,2</b>	<b>5,2</b>	<b>2,0</b>	<b>3,5</b>	<b>4,6</b>
n (absolutu haztatu gabeak) / n (absolutos sin ponderar)	(997)	(254)	(171)	(54)	(25)	(218)	(17)	(19)	(33)	(11)	(1)	(99)	(95)
<b>HASIER ARRAIZ</b>	<b>4,4</b>	<b>4,3</b>	<b>6,5</b>	<b>2,8</b>	<b>1,4</b>	<b>4,5</b>	<b>3,6</b>	<b>4,5</b>	<b>3,7</b>	<b>4,7</b>	<b>4,3</b>	<b>3,1</b>	<b>3,6</b>
n (absolutu haztatu gabeak) / n (absolutos sin ponderar)	(680)	(160)	(156)	(35)	(12)	(147)	(9)	(13)	(19)	(5)	(2)	(66)	(56)
<b>IDOIA MENDIA</b>	<b>3,9</b>	<b>4,1</b>	<b>3,0</b>	<b>5,8</b>	<b>3,4</b>	<b>4,1</b>	<b>3,5</b>	<b>4,6</b>	<b>3,9</b>	<b>4,4</b>	<b>2,9</b>	<b>4,3</b>	
n (absolutu haztatu gabeak) / n (absolutos sin ponderar)	(942)	(216)	(171)	(63)	(31)	(195)	(17)	(23)	(32)	(17)	(89)	(88)	
<b>ALFONSO ALONSO</b>	<b>2,3</b>	<b>2,0</b>	<b>1,0</b>	<b>2,9</b>	<b>4,9</b>	<b>1,7</b>	<b>2,8</b>	<b>1,8</b>	<b>2,0</b>	<b>3,3</b>	<b>4,0</b>	<b>2,1</b>	<b>3,1</b>
n (absolutu haztatu gabeak) / n (absolutos sin ponderar)	(1138)	(236)	(165)	(79)	(46)	(261)	(21)	(31)	(40)	(25)	(1)	(128)	(105)
<b>GORKA MANEIRO</b>	<b>2,0</b>	<b>1,6</b>	<b>1,1</b>	<b>2,7</b>	<b>2,7</b>	<b>2,4</b>	<b>2,5</b>	<b>3,4</b>	<b>2,4</b>	<b>3,7</b>	<b>2,0</b>	<b>2,3</b>	
n (absolutu haztatu gabeak) / n (absolutos sin ponderar)	(758)	(179)	(154)	(51)	(19)	(162)	(12)	(20)	(24)	(10)	(70)	(57)	

Batezbestekoak (0=baloraziorik baxuena; 10=baloraziorik altuena) / Medias (0=valoración mínima; 10=valoración máxima)

Politikari bakoitza ezagutzen duten herritarrek bakarrik baloratu dute / Cada político/a ha sido valorado/a únicamente por las y los ciudadanos que la/lo conocen

## 4.5 – Ezker-eskuin eskala / Escala izquierda-derecha

POLITIKAZ HITZ EGITEN DENEAN NORMALKI EZKERRAZ ETA ESKUINAZ HITZ EGITEN DA. ZU ZEIN TOKITAN KOKATUKO ZINATEKE, 0TIK 10ERAKO ESKALAN, ZEINETAN OAK EZKER MUTURRA ETA 10AK ESKUIN MUTURRA ESAN NAHI DUTEN? / CUANDO SE HABLA DE POLÍTICA NORMALMENTE SE UTILIZAN LAS EXPRESIONES **IZQUIERDA Y DERECHA**. EN UNA ESCALA DEL 0 AL 10, DONDE EL 0 ES LA EXTREMA IZQUIERDA Y EL 10 LA EXTREMA DERECHA, ¿EN QUÉ LUGAR SE COLOCARÍA UD.?

	Guztira / Total	LURRALDEA / TERRITORIO			SEXUA / SEXO		ADIN TALDEAK / GRUPOS DE EDAD			
		Araba	Bizkaia	Gipuzkoa	Gizona / Hombre	Emakumea / Mujer	18-29	30-45	46-64	≥ 65
	<b>4,2</b>	4,4	4,2	4,1	4,0	4,4	3,9	4,0	4,1	4,8
n (absolutu haztatu gabeak) / n (absolutos sin ponderar)	(2059)	(436)	(941)	(682)	(1047)	(1012)	(439)	(617)	(584)	(419)

	Guztira / Total	JAIOTERRIA / LUGAR DE NACIMIENTO			KLASE SOZIALA / CLASE SOCIAL		
		EAE+Nafarroa / CAPV+Navarra	Estatua / Estado	Atzerria / Extranjero	Baxua / Baja	Erdikoa / Media	Altua / Alta
	<b>4,2</b>	4,0	4,7	4,5	3,9	4,2	4,3
n (absolutu haztatu gabeak) / n (absolutos sin ponderar)	(2059)	(1518)	(342)	(192)	(149)	(1569)	(289)

	Guztira / Total	2015eko HAUTESKUNDE OROKORRETAKO BOTO-OROIMENA / RECUERDO DE VOTO EN ELECCIONES GENERALES 2015											
		EAJ/PNV	EH BILDU	PSE-EE	PP	PODEMOS	CIUDA- DANOS	IU-Ezker Anitza	Besteak / Otros	Eskubiderik gabe / Sin derecho	<18 urte / <18 años	Abst.	Ed-Ee / Ns-Nc
	<b>4,2</b>	4,8	2,4	4,0	5,9	3,4	4,8	3,5	4,2	4,6	4,3	4,5	4,7
n (absolutu haztatu gabeak) / n (absolutos sin ponderar)	(2059)	(377)	(230)	(150)	(70)	(425)	(41)	(45)	(71)	(98)	(15)	(279)	(258)

Batezbestekoak (0=ezker muturra; 10=eskuin muturra) / Media (0=extrema izquierda; 10 =extrema derecha)

POLITIKAZ HITZ EGITEN DENEAN NORMALKI EZKERRAZ ETA ESKUINAZ HITZ EGITEN DA. ZU ZEIN TOKITAN KOKATUKO ZINATEKE, 0TIK 10ERAKO ESKALAN, ZEINETAN 0AK EZKER MUTURRA ETA 10AK ESKUIN MUTURRA ESAN NAHI DUTEN? / CUANDO SE HABLA DE POLÍTICA NORMALMENTE SE UTILIZAN LAS EXPRESIONES IZQUIERDA Y DERECHA. EN UNA ESCALA DEL 0 AL 10, DONDE EL 0 ES LA EXTREMA IZQUIERDA Y EL 10 LA EXTREMA DERECHA, ¿EN QUÉ LUGAR SE COLOCARÍA UD.?

	Guztira / Total	LURRALDEA / TERRITORIO			SEXUA / SEXO		ADIN TALDEAK / GRUPOS DE EDAD			
		Araba	Bizkaia	Gipuzkoa	Gizona / Hombre	Emakumea / Mujer	18-29	30-45	46-64	≥ 65
0-3	28	22	29	30	33	23	33	31	30	16
4-6	55	65	54	53	52	58	50	55	54	62
7-10	5	5	6	4	5	6	5	2	5	10
Ed-Ee / Ns-Nc	12	8	11	13	10	13	13	11	10	12
Ehuneke bertikalak / Porcentajes verticales	100	100	100	100	100	100	100	100	100	100
n (absolutu haztatu gabeak) / n (absolutos sin ponderar)	(2310)	(476)	(1050)	(784)	(1155)	(1155)	(497)	(686)	(650)	(477)

	Guztira / Total	JAIOTERRIA / LUGAR DE NACIMIENTO			KLASE SOZIALA / CLASE SOCIAL		
		EAE+Nafarroa / CAPV+Navarra	Estatua / Estado	Atzerria / Extranjero	Baxua / Baja	Erdikoa / Media	Altua / Alta
0-3	28	34	18	15	34	28	28
4-6	55	53	61	53	46	57	55
7-10	5	5	9	3	3	5	10
Ed-Ee / Ns-Nc	12	8	12	29	17	10	7
Ehuneke bertikalak / Porcentajes verticales	100	100	100	100	100	100	100
n (absolutu haztatu gabeak) / n (absolutos sin ponderar)	(2310)	(1641)	(392)	(269)	(179)	(1730)	(309)

	Guztira / Total	2015eko HAUTESKUNDE OROKORRETAKO BOTO-OROIMENA / RECUERDO DE VOTO EN ELECCIONES GENERALES 2015											
		EAJ/PNV	EH BILDU	PSE-EE	PP	PODEMOS	CIUDA- DANOS	IU-Ezker Anitza	Besteak / Otros	Eskubiderik gabe / Sin derecho	<18 urte / <18 años	Abst.	Ed-Ee / Ns-Nc
0-3	28	14	75	36	4	51	12	52	21	10	25	20	13
4-6	55	70	21	61	53	44	75	41	56	54	48	64	62
7-10	5	10	1	1	37	0	5	3	1	2	10	3	3
Ed-Ee / Ns-Nc	12	6	3	2	5	4	8	5	22	34	16	13	23
Ehuneke bertikalak / Porcentajes verticales	100	100	100	100	100	100	100	100	100	100	100	100	100
n (absolutu haztatu gabeak) / n (absolutos sin ponderar)	(2310)	(402)	(238)	(153)	(73)	(444)	(45)	(47)	(85)	(147)	(18)	(320)	(338)

## 4.6 – Nazionalismo edo abertzaletasun eskala / Escala nacionalismo

BESTALDE, EUSKAL NAZIONALISTA EDO ABERTZALE SENTIMENDUARI DAGOKIONEZ, ESANGO ZENIDAKE, MESEDEZ, NON KOKATUKO ZINATEKEEN 0TIK 10ERAKO ESKALAN, KONTUAN HARTUTA 0A DELA BATERE NAZIONALISTA EDO ABERTZALEA EZ ETA 10A OSO NAZIONALISTA EDO ABERTZALEA? / POR OTRA PARTE, EN REFERENCIA AL SENTIMIENTO NACIONALISTA VASCO O ABERTZALE, ¿PODRÍA DECIRME, POR FAVOR, DÓNDE SE COLOCARÍA UD. EN UNA ESCALA DE 0 A 10, EN LA QUE 0 SIGNIFICA NADA NACIONALISTA O ABERTZALE Y EL 10 MUY NACIONALISTA O ABERTZALE?

	Guztira / Total	LURRALDEA / TERRITORIO			SEXUA / SEXO		ADIN TALDEAK / GRUPOS DE EDAD			
		Araba	Bizkaia	Gipuzkoa	Gizona / Hombre	Emakumea / Mujer	18-29	30-45	46-64	≥ 65
	<b>4,9</b>	4,5	4,8	5,4	5,0	4,8	5,0	4,9	4,9	5,0
n (absolutu haztatu gabeak) / n (absolutos sin ponderar)	(2048)	(435)	(929)	(684)	(1037)	(1011)	(434)	(604)	(590)	(420)

	Guztira / Total	JAIOTERRIA / LUGAR DE NACIMIENTO			KLASE SOZIALA / CLASE SOCIAL		
		EAE+Nafarroa / CAPV+Navarra	Estatua / Estado	Atzerria / Extranjero	Baxua / Baja	Erdikoa / Media	Altua / Alta
	<b>4,9</b>	5,4	3,6	4,0	4,3	4,9	5,3
n (absolutu haztatu gabeak) / n (absolutos sin ponderar)	(2048)	(1515)	(336)	(190)	(150)	(1557)	(289)

	Guztira / Total	2015eko HAUTESKUNDE OROKORRETAKO BOTO-OROIMENA / RECUERDO DE VOTO EN ELECCIONES GENERALES 2015											
		EAJ/PNV	EH BILDU	PSE-EE	PP	PODEMOS	CIUDA- DANOS	IU-Ezker Anitza	Besteak / Otros	Eskubiderik gabe / Sin derecho	<18 urte / <18 años	Abst.	Ed-Ee / Ns-Nc
	<b>4,9</b>	6,4	7,9	3,5	3,3	4,7	3,2	4,0	4,3	3,8	4,4	4,4	4,5
n (absolutu haztatu gabeak) / n (absolutos sin ponderar)	(2048)	(384)	(233)	(141)	(68)	(424)	(43)	(45)	(69)	(101)	(15)	(277)	(248)

Batezbestekoak (0=bateren nazionalista ez; 10=oso nazionalista) / Medias (0=nada nacionalista -10=muy nacionalista)

BESTALDE, EUSKAL NAZIONALISTA EDO ABERTZALE SENTIMENDUARI DAGOKIONEZ, ESANGO ZENIDAKE, MESEDEZ, NON KOKATUKO ZINATEKEEN 0TIK 10ERAKO ESKALAN, KONTUAN HARTUTA 0A DELA BATERE NAZIONALISTA EDO ABERTZALEA EZ ETA 10A OSO NAZIONALISTA EDO ABERTZALEA? / POR OTRA PARTE, EN REFERENCIA AL SENTIMIENTO NACIONALISTA VASCO O ABERTZALE, ¿PODRÍA DECIRME, POR FAVOR, DÓNDE SE COLOCARÍA UD. EN UNA ESCALA DE 0 A 10, EN LA QUE 0 SIGNIFICA NADA NACIONALISTA O ABERTZALE Y EL 10 MUY NACIONALISTA O ABERTZALE?

	Guztira / Total	LURRALDEA / TERRITORIO			SEXUA / SEXO		ADIN TALDEAK / GRUPOS DE EDAD			
		Araba	Bizkaia	Gipuzkoa	Gizona / Hombre	Emakumea / Mujer	18-29	30-45	46-64	≥ 65
0-3	22	27	24	18	22	23	21	22	23	23
4-6	42	48	41	41	40	43	40	42	43	40
7-10	24	16	23	29	26	22	24	23	24	25
Ed-Ee / Ns-Nc	12	8	13	13	12	13	14	13	10	12
Ehunekoa bertikalak / Porcentajes verticales	100	100	100	100	100	100	100	100	100	100
n (absolutu haztatu gabeak) / n (absolutos sin ponderar)	(2310)	(476)	(1050)	(784)	(1155)	(1155)	(497)	(686)	(650)	(477)

	Guztira / Total	JAIOTERRIA / LUGAR DE NACIMIENTO			KLASE SOZIALA / CLASE SOCIAL		
		EAE+Nafarroa / CAPV+Navarra	Estatua / Estado	Atzerria / Extranjero	Baxua / Baja	Erdikoa / Media	Altua / Alta
0-3	22	18	35	24	30	22	21
4-6	42	42	42	38	35	43	39
7-10	24	31	8	8	18	23	32
Ed-Ee / Ns-Nc	12	8	15	30	17	11	8
Ehunekoa bertikalak / Porcentajes verticales	100	100	100	100	100	100	100
n (absolutu haztatu gabeak) / n (absolutos sin ponderar)	(2310)	(1641)	(392)	(269)	(179)	(1730)	(309)

	Guztira / Total	2015eko HAUTESKUNDE OROKORRETAKO BOTO-OROIMENA / RECUERDO DE VOTO EN ELECCIONES GENERALES 2015											
		EAJ/PNV	EH BILDU	PSE-EE	PP	PODEMOS	CIUDA- DANOS	IU-Ezker Anitza	Besteak / Otros	Eskubiderik gabe / Sin derecho	<18 urte / <18 años	Abst.	Ed-Ee / Ns-Nc
0-3	22	8	5	39	44	26	43	38	25	26	19	24	16
4-6	42	41	16	45	40	47	50	43	39	36	49	46	49
7-10	24	47	77	7	6	22	4	13	13	7	16	16	9
Ed-Ee / Ns-Nc	12	4	2	8	10	5	4	6	23	32	16	14	26
Ehunekoa bertikalak / Porcentajes verticales	100	100	100	100	100	100	100	100	100	100	100	100	100
n (absolutu haztatu gabeak) / n (absolutos sin ponderar)	(2310)	(402)	(238)	(153)	(73)	(444)	(45)	(47)	(85)	(147)	(18)	(320)	(338)



## 4.7 – Euskal herritar-espainiar sentimendua / Sentimiento vasco-español

ETA NOLA JOTZEN DUZU ZEURE BURUA, EUSKAL HERRITARRA ALA ESPAINIARRA? / Y ENTRE SER VASCO/A Y ESPAÑOL/A ¿CÓMO SE DEFINE UD.?

	Guztira / Total	LURRALDEA / TERRITORIO			SEXUA / SEXO		ADIN TALDEAK / GRUPOS DE EDAD			
		Araba	Bizkaia	Gipuzkoa	Gizona / Hombre	Emakumea / Mujer	18-29	30-45	46-64	≥ 65
Euskal herritarra bakarrik / Únicamente vasco/a	24	13	22	32	24	24	24	23	24	24
Euskal herritarra, espainiarra baino gehiago / Más vasco/a que español/a	20	18	20	21	21	19	25	19	19	18
Euskal herritarra bezain espainiarra / Tanto vasco/a como español/a	36	48	38	28	37	36	33	34	40	38
Espainiarra, euskal herritarra baino gehiago / Más español/a que vasco/a	4	6	5	3	4	4	2	3	4	8
Espaniarra bakarrik / Únicamente español/a	4	5	4	4	3	5	3	4	4	8
Ed-Ee / Ns-Nc	11	10	11	12	11	11	14	16	9	5
Ehuneko bertikalak / Porcentajes verticales	100	100	100	100	100	100	100	100	100	100
n (absolutu haztatu gabeak) / n (absolutos sin ponderar)	(2310)	(476)	(1050)	(784)	(1155)	(1155)	(497)	(686)	(650)	(477)

	Guztira / Total	JAIOTERRIA / LUGAR DE NACIMIENTO			KLASE SOZIALA / CLASE SOCIAL		
		EAE+Nafarroa / CAPV+Navarra	Estatua / Estado	Atzerria / Extranjero	Baxua / Baja	Erdikoa / Media	Altua / Alta
Euskal herritarra bakarrik / Únicamente vasco/a	24	32	6	9	23	24	24
Euskal herritarra, espainiarra baino gehiago / Más vasco/a que español/a	20	24	13	10	15	21	19
Euskal herritarra bezain espainiarra / Tanto vasco/a como español/a	36	37	45	21	31	37	40
Espainiarra, euskal herritarra baino gehiago / Más español/a que vasco/a	4	2	12	3	2	4	4
Espaniarra bakarrik / Únicamente español/a	4	1	16	3	9	4	6
Ed-Ee / Ns-Nc	11	3	9	55	21	10	7
Ehuneko bertikalak / Porcentajes verticales	100	100	100	100	100	100	100
n (absolutu haztatu gabeak) / n (absolutos sin ponderar)	(2310)	(1641)	(392)	(269)	(179)	(1730)	(309)

ETA NOLA JOTZEN DUZU ZEURE BURUA, EUSKAL HERRITARRA ALA ESPAINIARRA? / Y ENTRE SER VASCO/A Y ESPAÑOL/A ¿CÓMO SE DEFINE UD.?

	2015eko HAUTESKUNDE OROKORRETAKO BOTO-OROIMENA / RECUERDO DE VOTO EN ELECCIONES GENERALES 2015												
	Guztira / Total	EAJ/PNV	EH BILDU	PSE-EE	PP	PODEMOS	CIUDA- DANOS	IU-Ezker Anitza	Besteak / Otros	Eskubiderik gabe / Sin derecho	<18 urte / <18 años	Abst.	Ed-Ee / Ns-Nc
Euskal herritarra bakarrik / Únicamente vasco/a	24	37	74	5	4	19	3	17	18	8	21	24	15
Euskal herritarra, espainiarra baino gehiago / Más vasco/a que español/a	20	28	18	22	16	29	16	29	7	8	7	17	17
Euskal herritarra bezain espainiarra / Tanto vasco/a como español/a	36	29	5	58	51	40	56	37	56	16	62	38	42
Espainiarra, euskal herritarra baino gehiago / Más español/a que vasco/a	4	1	0	7	15	3	12	5	1	1	5	3	7
Espaniarra bakarrik / Únicamente español/a	4	3	0	6	11	3	6	9	4	3	0	4	6
Ed-Ee / Ns-Nc	11	2	3	2	3	6	6	3	15	64	5	13	13
Ehuneko bertikalak / Porcentajes verticales	100	100	100	100	100	100	100	100	100	100	100	100	100
n (absolutu haztatu gabeak) / n (absolutos sin ponderar)	(2310)	(402)	(238)	(153)	(73)	(444)	(45)	(47)	(85)	(147)	(18)	(320)	(338)

## 4.8 – Nongotar sentimendua / Sentimiento de pertenencia

NONGOA ZARELA SENTITZEN DUZU: HERRI/HIRI BATEKOA, PROBINTZIA BATEKOA, EUSKAL HERRIKOA, BESTE AUTONOMIA ELKARTE BATEKOA, ESPAINIAKOA, EUROPAKOA EDO MUNDU OSOKOA? / ¿A QUÉ LUGAR GEOGRÁFICO SIENTE UD. QUE PERTENECE: A UNA LOCALIDAD, A UNA PROVINCIA, AL PAÍS VASCO, A OTRA COMUNIDAD AUTÓNOMA, A ESPAÑA, A EUROPA O AL MUNDO?

	Guztira / Total	LURRALDEA / TERRITORIO			SEXUA / SEXO		ADIN TALDEAK / GRUPOS DE EDAD			
		Araba	Bizkaia	Gipuzkoa	Gizona / Hombre	Emakumea / Mujer	18-29	30-45	46-64	≥ 65
Herri/hiri honetakoa / Esta localidad	60	50	61	63	59	61	57	56	61	67
Euskal Herrikoa edo Euskadikoa / País Vasco o Euskadi	40	29	42	40	41	38	41	39	40	39
Bizkaikoa / Bizkaia	17	3	31	2	18	17	19	19	16	16
Espainiakoa / España	11	13	12	9	11	12	10	11	11	14
Gipuzkoakoa / Gipuzkoa	10	1	0	29	10	9	9	8	11	11
Mundu osokoa / El mundo entero	9	6	9	12	12	6	11	12	9	3
Beste herrialde batekoa / Otro país	9	9	9	8	8	10	13	15	5	1
Euskal Herriko beste herri/hiri batekoa / Otra localidad vasca	6	4	6	7	6	7	5	6	7	7
Beste autonomia elkarte batekoa / Otra comunidad autónoma	6	7	7	3	4	7	4	3	7	10
Arabakoa / Araba	5	32	1	0	5	5	5	5	5	4
Beste probintzia batekoa / Otra provincia	3	5	3	3	2	4	2	2	4	6
Europakoa / Europa	2	2	1	3	2	2	3	3	2	1
Euskal Herrikoa ez den beste herri/hiri batekoa / Otra localidad no vasca	1	2	2	1	2	1	0	1	3	2
Nafarroakoa / Navarra	1	3	1	1	1	2	1	1	1	2
Ed-Ee / Ns-Nc	2	3	1	3	2	2	2	2	2	2
n (absolutu haztatu gabeak) / n (absolutos sin ponderar)	(2310)	(476)	(1050)	(784)	(1155)	(1155)	(497)	(686)	(650)	(477)

Ehunekoen batura ez da 100 bi erantzun eman ahal zirelako / Los porcentajes no suman 100 porque se podían dar dos respuestas

NONGOA ZARELA SENTITZEN DUZU: HERRI/HIRI BATEKOA, PROBINTZIA BATEKOA, EUSKAL HERRIKOA, BESTE AUTONOMIA ELKARTE BATEKOA, ESPAINIAKOA, EUROPAKOA EDO MUNDU OSOKOA? / ¿A QUÉ LUGAR GEOGRÁFICO SIENTE UD. QUE PERTENECE: A UNA LOCALIDAD, A UNA PROVINCIA, AL PAÍS VASCO, A OTRA COMUNIDAD AUTÓNOMA, A ESPAÑA, A EUROPA O AL MUNDO?

	Guztira / Total	JAIOTERRIA / LUGAR DE NACIMIENTO			KLASE SOZIALA / CLASE SOCIAL		
		EAE+Nafarroa / CAPV+Navarra	Estatua / Estado	Atzerria / Extranjero	Baxua / Baja	Erdikoa / Media	Altua / Alta
Herri/hiri honetakoa / Esta localidad	60	66	52	39	56	61	57
Euskal Herrikoa edo Euskadikoa / País Vasco o Euskadi	40	47	26	23	38	41	41
Bizkaikoa / Bizkaia	17	22	12	4	11	18	19
Espainiakoa / España	11	7	27	12	11	11	11
Gipuzkoakoa / Gipuzkoa	10	12	5	5	10	10	8
Mundu osokoa / El mundo entero	9	8	8	17	13	9	8
Beste herrialde batekoa / Otro país	9	0	2	64	19	9	6
Euskal Herriko beste herri/hiri batekoa / Otra localidad vasca	6	8	2	1	7	5	13
Beste autonomia elkarte batekoa / Otra comunidad autónoma	6	1	25	1	5	5	8
Arabakoa / Araba	5	6	3	1	3	5	4
Beste probintzia batekoa / Otra provincia	3	2	12	0	4	3	3
Europakoa / Europa	2	2	1	5	1	2	3
Euskal Herrikoa ez den beste herri/hiri batekoa / Otra localidad no vasca	1	1	5	0	2	2	1
Nafarroakoa / Navarra	1	2	0	0	1	1	1
Ed-Ee / Ns-Nc	2	2	2	2	3	2	0
n (absolutu haztatu gabeak) / n (absolutos sin ponderar)	(2310)	(1641)	(392)	(269)	(179)	(1730)	(309)

Ehunekoen batura ez da 100 bi erantzun eman ahal zirelako / Los porcentajes no suman 100 porque se podían dar dos respuestas

**NONGOA ZARELA SENTITZEN DUZU: HERRI/HIRI BATEKOA, PROBINTZIA BATEKOA, EUSKAL HERRIKOA, BESTE AUTONOMIA ELKARTE BATEKOA, ESPAINIAKOA, EUROPAKOA EDO MUNDU OSOKOA? / ¿A QUÉ LUGAR GEOGRÁFICO SIENTE UD. QUE PERTENECE: A UNA LOCALIDAD, A UNA PROVINCIA, AL PAÍS VASCO, A OTRA COMUNIDAD AUTÓNOMA, A ESPAÑA, A EUROPA O AL MUNDO?**

	2015eko HAUTESKUNDE OROKORRETAKO BOTO-OROIMENA / RECUERDO DE VOTO EN ELECCIONES GENERALES 2015												
	Guztira / Total	EAJ/PNV	EH BILDU	PSE-EE	PP	PODEMOS	CIUDA- DANOS	IU-Ezker Anitza	Besteak / Otros	Eskubiderik gabe / Sin derecho	<18 urte / <18 años	Abst.	Ed-Ee / Ns-Nc
Herri/hiri honetakoa / Esta localidad	60	67	73	64	59	61	48	53	47	37	42	60	59
Euskal Herrikoa edo Euskadikoa / País Vasco o Euskadi	40	52	65	26	39	38	22	36	17	20	40	42	35
Bizkaikoa / Bizkaia	17	21	11	18	19	23	18	23	20	4	28	15	20
Espainiakoa / España	11	4	2	19	16	12	15	21	16	10	14	12	16
Gipuzkoakoa / Gipuzkoa	10	13	14	16	8	11	6	10	11	6	9	5	9
Mundu osokoa / El mundo entero	9	4	7	4	3	13	19	23	18	17	16	11	6
Beste herrialde batekoa / Otro país	9	2	0	7	0	2	2	1	4	68	16	11	4
Euskal Herriko beste herri/hiri batekoa / Otra localidad vasca	6	9	8	4	4	7	2	3	9	0	7	8	5
Beste autonomia elkarte batekoa / Otra comunidad autónoma	6	3	1	13	13	3	13	6	9	1	0	5	9
Arabakoa / Araba	5	5	3	3	6	7	8	3	3	1	2	6	4
Beste probintzia batekoa / Otra provincia	3	2	1	4	12	4	10	0	6	0	0	2	4
Europakoa / Europa	2	2	1	2	1	2	2	6	6	5	2	2	1
Euskal Herrikoa ez den beste herri/hiri batekoa / Otra localidad no vasca	1	1	2	3	4	1	0	2	4	0	0	0	2
Nafarroakoa / Navarra	1	1	1	2	4	1	0	0	0	0	0	2	1
Ed-Ee / Ns-Nc	2	1	1	2	1	2	4	0	8	2	7	2	4
n (absolutu haztatu gabeak) / n (absolutos sin ponderar)	(2310)	(402)	(238)	(153)	(73)	(444)	(45)	(47)	(85)	(147)	(18)	(320)	(338)

Ehunekoen batura ez da 100 bi erantzun eman ahal zirelako / Los porcentajes no suman 100 porque se podían dar dos respuestas

## 4.9 – Independentziarekiko jarrera / Actitud sobre la independencia

EUSKAL HERRIAREN INDEPENDENTZIARI DAGOKIONEZ ZU PERTSONALKI... / SOBRE EL TEMA DE LA INDEPENDENCIA DEL PAÍS VASCO, UD. PERSONALMENTE...

	Guztira / Total	LURRALDEA / TERRITORIO			SEXUA / SEXO		ADIN TALDEAK / GRUPOS DE EDAD			
		Araba	Bizkaia	Gipuzkoa	Gizona / Hombre	Emakumea / Mujer	18-29	30-45	46-64	≥ 65
Ados zaude / Está de acuerdo	19	14	17	26	22	17	25	21	18	13
Egoeraren arabera ados edo kontra egongo zinateke / Estaría o no de acuerdo según las circunstancias	30	28	30	33	30	31	35	31	31	24
Kontra zaude / Está en desacuerdo	38	50	42	29	37	40	30	35	39	51
Ed-Ee / Ns-Nc	12	8	12	13	11	12	10	13	12	12
Ehuneko bertikalak / Porcentajes verticales	100	100	100	100	100	100	100	100	100	100
n (absolutu haztatu gabeak) / n (absolutos sin ponderar)	(2310)	(476)	(1050)	(784)	(1155)	(1155)	(497)	(686)	(650)	(477)

	Guztira / Total	JAIOTERRIA / LUGAR DE NACIMIENTO			KLASE SOZIALA / CLASE SOCIAL		
		EAE+Nafarroa / CAPV+Navarra	Estatua / Estado	Atzerria / Extranjero	Baxua / Baja	Erdikoa / Media	Altua / Alta
Ados zaude / Está de acuerdo	19	24	7	16	16	20	22
Egoeraren arabera ados edo kontra egongo zinateke / Estaría o no de acuerdo según las circunstancias	30	34	19	25	29	30	32
Kontra zaude / Está en desacuerdo	38	33	61	34	38	39	39
Ed-Ee / Ns-Nc	12	9	13	25	17	11	7
Ehuneko bertikalak / Porcentajes verticales	100	100	100	100	100	100	100
n (absolutu haztatu gabeak) / n (absolutos sin ponderar)	(2310)	(1641)	(392)	(269)	(179)	(1730)	(309)

	Guztira / Total	2015eko HAUTESKUNDE OROKORRETAKO BOTO-OROMENA / RECUERDO DE VOTO EN ELECCIONES GENERALES 2015											
		EAJ/PNV	EH BILDU	PSE-EE	PP	PODEMOS	CIUDA- DANOS	IU-Ezker Anitza	Besteak / Otros	Eskubiderik gabe / Sin derecho	<18 urte / <18 años	Abst.	Ed-Ee / Ns-Nc
Ados zaude / Está de acuerdo	19	21	73	3	7	16	8	17	14	17	16	13	12
Egoeraren arabera ados edo kontra egongo zinateke / Estaría o no de acuerdo según las circunstancias	30	43	22	24	9	44	24	36	17	19	46	34	25
Kontra zaude / Está en desacuerdo	38	30	2	66	83	32	63	46	55	36	21	38	39
Ed-Ee / Ns-Nc	12	6	3	7	1	8	6	1	14	28	16	15	24
Ehuneko bertikalak / Porcentajes verticales	100	100	100	100	100	100	100	100	100	100	100	100	100
n (absolutu haztatu gabeak) / n (absolutos sin ponderar)	(2310)	(402)	(238)	(153)	(73)	(444)	(45)	(47)	(85)	(147)	(18)	(320)	(338)

## 4.10 – Instituzioekiko poztasuna / Satisfacción con las instituciones

BESTALDE, ORO HAR POZIK ZAUDE ALA EZ ZAUDE POZIK... / EN LÍNEAS GENERALES, ¿ESTÁ UD. SATISFECHO/A O INSATISFECHO/A CON...

	Guztira / Total	LURRALDEA / TERRITORIO			SEXUA / SEXO		ADIN TALDEAK / GRUPOS DE EDAD				
		Araba	Bizkaia	Gipuzkoa	Gizona / Hombre	Emakumea / Mujer	18-29	30-45	46-64	≥ 65	
ZURE HERRIKO/HIRIKO UDALAREKIN? / EL AYUNTAMIENTO DE SU LOCALIDAD?	Pozik / Satisfecho/a	72	62	77	69	71	74	73	72	68	78
	Ez pozik / Insatisfecho/a	22	35	18	23	25	20	22	22	27	16
	Ed-Ee / Ns-Nc	6	3	5	8	4	7	6	5	5	6
ETA ZURE DIPUTAZIOAREKIN? / Y CON SU DIPUTACIÓN?	Pozik / Satisfecho/a	63	59	67	59	63	63	63	63	61	68
	Ez pozik / Insatisfecho/a	22	32	19	22	25	19	23	23	25	16
	Ed-Ee / Ns-Nc	15	9	14	18	12	17	14	14	15	16
ETA EUSKO JAURLARITZAREKIN? / Y CON EL GOBIERNO VASCO?	Pozik / Satisfecho/a	65	60	69	61	65	65	63	65	61	73
	Ez pozik / Insatisfecho/a	24	35	22	24	27	22	27	26	27	17
	Ed-Ee / Ns-Nc	10	5	9	15	8	13	10	10	12	10
ETA ESPAINIAKO GOBERNUAREKIN? / Y CON EL GOBIERNO ESPAÑOL?	Pozik / Satisfecho/a	18	26	18	14	18	18	15	19	15	24
	Ez pozik / Insatisfecho/a	69	64	68	71	72	65	68	69	73	62
	Ed-Ee / Ns-Nc	13	10	14	15	10	17	17	12	12	14
ETA EUROPAKO GOBERNUAREKIN (EUROPAKO BATZORDEA)? / Y CON EL GOBIERNO EUROPEO (CONSEJO EUROPEO)?	Pozik / Satisfecho/a	24	30	27	17	24	24	24	25	21	25
	Ez pozik / Insatisfecho/a	49	51	47	51	52	46	49	50	52	43
	Ed-Ee / Ns-Nc	27	19	27	32	24	30	27	25	26	32
Ehuneko bertikalak / Porcentajes verticales	100	100	100	100	100	100	100	100	100	100	100
n (absolutu haztatu gabeak) / n (absolutos sin ponderar)	(2310)	(476)	(1050)	(784)	(1155)	(1155)	(497)	(686)	(650)	(477)	

BESTALDE, ORO HAR POZIK ZAUDE ALA EZ ZAUDE POZIK... / EN LÍNEAS GENERALES, ¿ESTÁ UD. SATISFECHO/A O INSATISFECHO/A CON...

		Guztira / Total	JAIOTERRIA / LUGAR DE NACIMIENTO			KLASE SOZIALA / CLASE SOCIAL		
			EAE+Nafarroa / CAPV+Navarra	Estatua / Estado	Atzerria / Extranjero	Baxua / Baja	Erdikoa / Media	Altua / Alta
ZURE HERRIKO/HIRIKO UDALAREKIN? / EL AYUNTAMIENTO DE SU LOCALIDAD?	Pozik / Satisfecho/a	72	69	75	85	71	72	80
	Ez pozik / Insatisfecho/a	22	25	18	12	24	23	18
	Ed-Ee / Ns-Nc	6	6	7	4	5	5	3
ETA ZURE DIPUTAZIOAREKIN? / Y CON SU DIPUTACIÓN?	Pozik / Satisfecho/a	63	61	65	73	62	63	72
	Ez pozik / Insatisfecho/a	22	25	18	12	24	22	19
	Ed-Ee / Ns-Nc	15	14	16	15	13	15	9
ETA EUSKO JAURLARITZAREKIN? / Y CON EL GOBIERNO VASCO?	Pozik / Satisfecho/a	65	61	71	76	61	65	72
	Ez pozik / Insatisfecho/a	24	28	21	13	31	24	24
	Ed-Ee / Ns-Nc	10	11	8	11	8	11	4
ETA ESPAINIAKO GOBERNUAREKIN? / Y CON EL GOBIERNO ESPAÑOL?	Pozik / Satisfecho/a	18	12	28	33	20	18	17
	Ez pozik / Insatisfecho/a	69	76	58	45	70	69	74
	Ed-Ee / Ns-Nc	13	12	14	22	10	13	9
ETA EUROPAKO GOBERNUAREKIN (EUROPAKO BATZORDEA)? / Y CON EL GOBIERNO EUROPEO (CONSEJO EUROPEO)?	Pozik / Satisfecho/a	24	20	27	38	23	23	29
	Ez pozik / Insatisfecho/a	49	55	40	29	51	50	49
	Ed-Ee / Ns-Nc	27	24	33	34	26	27	22
Ehuneko bertikalak / Porcentajes verticales		100	100	100	100	100	100	100
n (absolutu haztatu gabeak) / n (absolutos sin ponderar)		(2310)	(1641)	(392)	(269)	(179)	(1730)	(309)



BESTALDE, ORO HAR POZIK ZAUDE ALA EZ ZAUDE POZIK... / EN LÍNEAS GENERALES, ¿ESTÁ UD. SATISFECHO/A O INSATISFECHO/A CON...

		2015eko HAUTESKUNDE OROKORRETAKO BOTO-OROIMENA / RECUERDO DE VOTO EN ELECCIONES GENERALES 2015												
		Guztira /	EAJ/PNV	EH BILDU	PSE-EE	PP	PODEMOS	CIUDA- DANOS	IU-Ezker Anitza	Besteak / Otros	Eskubiderik gabe / Sin derecho	<18 urte / <18 años	Abst.	Ed-Ee / Ns-Nc
ZURE HERRIKO/HIRIKO UDALAREKIN? / EL AYUNTAMIENTO DE SU LOCALIDAD?	Pozik / Satisfecho/a	72	82	62	71	80	69	69	66	64	89	70	66	72
	Ez pozik / Insatisfecho/a	22	14	35	26	19	26	30	30	23	9	14	26	18
	Ed-Ee / Ns-Nc	6	4	4	4	1	5	2	4	13	2	16	8	10
ETA ZURE DIPUTAZIOAREKIN? / Y CON SU DIPUTACIÓN?	Pozik / Satisfecho/a	63	82	41	67	73	60	64	60	46	79	38	58	61
	Ez pozik / Insatisfecho/a	22	9	46	20	22	26	21	28	29	7	19	25	18
	Ed-Ee / Ns-Nc	15	9	14	13	5	14	15	12	25	14	44	16	22
ETA EUSKO JAURLARITZAREKIN? / Y CON EL GOBIERNO VASCO?	Pozik / Satisfecho/a	65	83	40	68	71	62	54	65	51	82	63	63	63
	Ez pozik / Insatisfecho/a	24	11	51	22	21	28	35	28	33	9	21	25	23
	Ed-Ee / Ns-Nc	10	6	9	10	9	10	10	7	16	9	16	12	14
ETA ESPAINIAKO GOBERNUAREKIN? / Y CON EL GOBIERNO ESPAÑOL?	Pozik / Satisfecho/a	18	12	3	18	53	10	19	14	10	37	19	18	17
	Ez pozik / Insatisfecho/a	69	78	93	70	37	85	71	73	64	42	51	63	61
	Ed-Ee / Ns-Nc	13	9	4	11	9	6	10	14	26	21	30	18	22
ETA EUROPAKO GOBERNUAREKIN (EUROPAKO BATZORDEA)? / Y CON EL GOBIERNO EUROPEO (CONSEJO EUROPEO)?	Pozik / Satisfecho/a	24	22	12	23	51	17	21	21	18	43	23	23	22
	Ez pozik / Insatisfecho/a	49	51	71	49	28	66	55	53	55	24	28	48	37
	Ed-Ee / Ns-Nc	27	27	18	28	21	17	24	26	28	33	49	29	41
Ehuneko bertikalak / Porcentajes verticales		100	100	100	100	100	100	100	100	100	100	100	100	100
n (absolutu haztatu gabeak) / n (absolutos sin ponderar)		(2310)	(402)	(238)	(153)	(73)	(444)	(45)	(47)	(85)	(147)	(18)	(320)	(338)

## 4.11 – Demokraziaren funtzionamenduarekiko poztasuna / Satisfacción con el funcionamiento de la democracia

ORO HAR, ZU OSO POZIK, NAHIKOA POZIK, EZ OSO POZIK ALA EZ ZAUDE BATERE POZIK DEMOKRAZIAK DUEN FUNTZIONAMENDUAREKIN...? / EN GENERAL, ESTÁ UD. MUY SATISFECHO/A, BASTANTE SATISFECHO/A, NO MUY SATISFECHO/A O NADA SATISFECHO/A CON LA MANERA EN QUE FUNCIONA LA DEMOCRACIA EN:

	Guztira / Total	LURRALDEA / TERRITORIO			SEXUA / SEXO		ADIN TALDEAK / GRUPOS DE EDAD				
		Araba	Bizkaia	Gipuzkoa	Gizona / Hombre	Emakumea / Mujer	18-29	30-45	46-64	≥ 65	
EUSKADIN / EUSKADI	Oso pozik / Muy satisfecho/a	10	13	9	12	11	10	8	11	11	11
	Nahikoa pozik / Bastante satisfecho/a	52	44	55	50	53	52	53	50	51	57
	Ez oso pozik / No muy satisfecho/a	24	29	23	23	24	24	24	24	26	22
	Batere pozik ez / Nada satisfecho/a	8	11	8	6	9	7	9	10	8	4
	Ed-Ee / Ns- Nc	6	3	5	8	4	7	7	6	5	6
ESPAINIAKO ESTATUAN / EN EL ESTADO ESPAÑOL	Oso pozik / Muy satisfecho/a	4	7	3	5	4	4	3	5	4	2
	Nahikoa pozik / Bastante satisfecho/a	25	29	27	20	26	24	22	24	24	31
	Ez oso pozik / No muy satisfecho/a	40	41	40	41	42	39	42	39	41	40
	Batere pozik ez / Nada satisfecho/a	23	19	24	24	24	23	25	25	25	17
	Ed-Ee / Ns- Nc	8	3	7	10	5	10	8	7	6	10
EUROPAN / LA UNIÓN EUROPEA	Oso pozik / Muy satisfecho/a	4	6	3	5	4	4	4	5	5	3
	Nahikoa pozik / Bastante satisfecho/a	27	29	29	22	29	26	25	28	26	28
	Ez oso pozik / No muy satisfecho/a	32	36	30	32	32	31	32	31	34	28
	Batere pozik ez / Nada satisfecho/a	18	19	18	18	19	17	21	19	18	13
	Ed-Ee / Ns- Nc	19	10	19	23	16	22	18	16	17	27
Ehuneko bertikalak / Porcentajes verticales	100	100	100	100	100	100	100	100	100	100	100
n (absolutu haztatu gabeak) / n (absolutos sin ponderar)	(2310)	(476)	(1050)	(784)	(1155)	(1155)	(497)	(686)	(650)	(477)	

ORO HAR, ZU OSO POZIK, NAHIKOA POZIK, EZ OSO POZIK ALA EZ ZAUDE BATERE POZIK DEMOKRAZIAK DUEN FUNTZIONAMENDUAREKIN...? / EN GENERAL, ESTÁ UD. MUY SATISFECHO/A, BASTANTE SATISFECHO/A, NO MUY SATISFECHO/A O NADA SATISFECHO/A CON LA MANERA EN QUE FUNCIONA LA DEMOCRACIA EN:

	Guztira / Total	JAIOTERRIA / LUGAR DE NACIMIENTO			KLASE SOZIALA / CLASE SOCIAL		
		EAE+Nafarroa / CAPV+Navarra	Estatua / Estado	Atzerria / Extranjero	Baxua / Baja	Erdikoa / Media	Altua / Alta
EUSKADIN / EUSKADI	Oso pozik / Muy satisfecho/a	10	9	11	18	10	9
	Nahikoa pozik / Bastante satisfecho/a	52	51	55	53	42	66
	Ez oso pozik / No muy satisfecho/a	24	26	22	15	25	15
	Baterere pozik ez / Nada satisfecho/a	8	9	7	5	14	5
	Ed-Ee / Ns- Nc	6	5	5	10	8	4
ESTATUAN / ESPAÑA	Oso pozik / Muy satisfecho/a	4	2	5	9	6	4
	Nahikoa pozik / Bastante satisfecho/a	25	20	33	36	22	25
	Ez oso pozik / No muy satisfecho/a	40	42	43	30	32	49
	Baterere pozik ez / Nada satisfecho/a	23	29	13	10	32	18
	Ed-Ee / Ns- Nc	8	7	6	15	9	4
EUROPAN / LA UNIÓN EUROPEA	Oso pozik / Muy satisfecho/a	4	3	5	9	6	5
	Nahikoa pozik / Bastante satisfecho/a	27	25	29	35	19	36
	Ez oso pozik / No muy satisfecho/a	32	34	30	22	27	31
	Baterere pozik ez / Nada satisfecho/a	18	22	12	7	26	15
	Ed-Ee / Ns- Nc	19	16	24	26	23	13
Ehuneke bertikalak / Porcentajes verticales	100	100	100	100	100	100	100
n (absolutu haztatu gabeak) / n (absolutos sin ponderar)	(2310)	(1641)	(392)	(269)	(179)	(1730)	(309)

ORO HAR, ZU OSO POZIK, NAHIKOA POZIK, EZ OSO POZIK ALA EZ ZAUDE BATERE POZIK DEMOKRAZIAK DUEN FUNTZIONAMENDUAREKIN...? /

EN GENERAL, ESTÁ UD. MUY SATISFECHO/A, BASTANTE SATISFECHO/A, NO MUY SATISFECHO/A O NADA SATISFECHO/A CON LA MANERA EN QUE FUNCIONA LA DEMOCRACIA EN:

		2015eko HAUTESKUNDE OROKORRETAKO BOTO-OROIMENA / RECUERDO DE VOTO EN ELECCIONES GENERALES 2015												
		Guztira /												
		Total	EAJ/PNV	EH BILDU	PSE-EE	PP	PODEMOS	CIUDA-DANOS	IU-Ezker Anitza	Besteak / Otros	Eskubiderik gabe / Sin derecho	<18 urte / <18 años	Abst.	Ed-Ee / Ns-Nc
EUSKADIN / EUSKADI	Oso pozik / Muy satisfecho/a	10	16	2	13	16	7	10	1	14	19	7	9	9
	Nahikoa pozik / Bastante satisfecho/a	52	64	39	58	50	55	40	61	56	59	56	47	48
	Ez oso pozik / No muy satisfecho/a	24	13	43	21	25	27	35	27	22	10	12	24	25
	Batere pozik ez / Nada satisfecho/a	8	2	15	4	7	9	10	7	2	1	21	13	7
	Ed-Ee / Ns- Nc	6	5	1	3	2	2	6	3	5	11	5	8	10
ESTATUAN / ESPAÑA	Oso pozik / Muy satisfecho/a	4	2	0	5	12	1	2	1	5	12	2	3	3
	Nahikoa pozik / Bastante satisfecho/a	25	22	9	31	49	17	23	21	30	42	33	26	22
	Ez oso pozik / No muy satisfecho/a	40	45	37	46	25	46	51	55	43	27	16	38	43
	Batere pozik ez / Nada satisfecho/a	23	23	53	13	12	34	18	19	8	4	37	22	18
	Ed-Ee / Ns- Nc	8	8	1	5	2	2	6	3	14	15	12	10	14
EUROPAN / LA UNIÓN EUROPEA	Oso pozik / Muy satisfecho/a	4	3	0	5	12	2	2	1	8	12	2	4	3
	Nahikoa pozik / Bastante satisfecho/a	27	29	13	29	44	23	24	27	29	40	21	28	24
	Ez oso pozik / No muy satisfecho/a	32	34	36	41	21	38	36	41	28	19	16	30	27
	Batere pozik ez / Nada satisfecho/a	18	15	39	8	7	25	19	16	14	3	25	21	14
	Ed-Ee / Ns- Nc	19	19	11	17	17	12	18	14	23	27	35	16	33
Ehuneko bertikalak / Porcentajes verticales		100	100	100	100	100	100	100	100	100	100	100	100	100
n (absolutu haztatu gabeak) / n (absolutos sin ponderar)		(2310)	(402)	(238)	(153)	(73)	(444)	(45)	(47)	(85)	(147)	(18)	(320)	(338)

## 4.12 – Eusko Jaurlaritzaren gestioaren balorazioa / Valoración de la gestión del Gobierno Vasco

ORO HAR, NOLA BALORATUKO ZENUKE EGUNGO EUSKO JAURLARITZAREN GESTIOA: OSO ONA, ONA, HALA-HOLAKOA, TXARRA ALA OSO TXARRA? /  
EN SU CONJUNTO, ¿CÓMO CALIFICARÍA UD. LA GESTIÓN QUE ESTÁ HACIENDO EL ACTUAL GOBIERNO VASCO: MUY BUENA, BUENA, REGULAR, MALA O MUY MALA?

	Guztira / Total	LURRALDEA / TERRITORIO			SEXUA / SEXO		ADIN TALDEAK / GRUPOS DE EDAD			
		Araba	Bizkaia	Gipuzkoa	Gizona / Hombre	Emakumea / Mujer	18-29	30-45	46-64	≥ 65
Oso ona / Muy buena	3	4	4	3	4	3	3	3	4	4
Ona / Buena	40	31	43	38	40	39	39	39	39	42
Hala-holakoa / Regular	43	45	42	43	41	45	42	45	43	42
Txarra / Mala	7	12	6	7	9	6	8	7	9	6
Oso txarra /Muy Mala	2	4	2	2	3	1	2	2	2	2
Ed-Ee / Ns-Nc	4	4	3	7	4	5	7	5	3	3
Ehuneko bertikalak / Porcentajes verticales	100	100	100	100	100	100	100	100	100	100
n (absolutu haztatu gabeak) / n (absolutos sin ponderar)	(2310)	(476)	(1050)	(784)	(1155)	(1155)	(497)	(686)	(650)	(477)

	Guztira / Total	JAIOTERRIA / LUGAR DE NACIMIENTO			KLASE SOZIALA / CLASE SOCIAL		
		EAE+Nafarroa / CAPV+Navarra	Estatua / Estado	Atzerria / Extranjero	Baxua / Baja	Erdikoa / Media	Altua / Alta
Oso ona / Muy buena	3	3	4	7	6	3	5
Ona / Buena	40	38	40	49	29	39	55
Hala-holakoa / Regular	43	44	45	36	48	45	33
Txarra / Mala	7	9	6	2	9	8	3
Oso txarra /Muy Mala	2	2	2	0	2	2	2
Ed-Ee / Ns-Nc	4	4	3	7	7	3	2
Ehuneko bertikalak / Porcentajes verticales	100	100	100	100	100	100	100
n (absolutu haztatu gabeak) / n (absolutos sin ponderar)	(2310)	(1641)	(392)	(269)	(179)	(1730)	(309)

	Guztira / Total	2015eko HAUTESKUNDE OROKORRETAKO BOTO-OROIMENA / RECUERDO DE VOTO EN ELECCIONES GENERALES 2015											
		EAJ/PNV	EH BILDU	PSE-EE	PP	PODEMOS	CIUDA- DANOS	IU-Ezker Anitza	Besteak / Otros	Eskubiderik gabe / Sin derecho	<18 urte / <18 años	Abst.	Ed-Ee / Ns-Nc
Oso ona / Muy buena	3	9	0	3	8	2	2	0	0	7	2	2	2
Ona / Buena	40	60	28	38	49	41	34	45	31	52	37	32	29
Hala-holakoa / Regular	43	28	53	47	29	45	56	46	51	32	48	46	50
Txarra / Mala	7	1	14	10	12	8	4	8	9	0	0	9	8
Oso txarra /Muy Mala	2	0	3	1	1	1	4	2	3	0	0	4	2
Ed-Ee / Ns-Nc	4	2	2	1	1	3	2	0	6	9	12	7	9
Ehuneko bertikalak / Porcentajes verticales	100	100	100	100	100	100	100	100	100	100	100	100	100
n (absolutu haztatu gabeak) / n (absolutos sin ponderar)	(2310)	(402)	(238)	(153)	(73)	(444)	(45)	(47)	(85)	(147)	(18)	(320)	(338)

## 5 – Aldaketa soziodemografikoak / Cambios sociodemográficos

### 5.1 – Ikasketa maila / Nivel de estudios

ZEIN IKASKETA AMAITU DITUZU? / ¿QUÉ ESTUDIOS HA FINALIZADO?

	Guztira / Total	LURRALDEA / TERRITORIO			SEXUA / SEXO		ADIN TALDEAK / GRUPOS DE EDAD			
		Araba	Bizkaia	Gipuzkoa	Gizona / Hombre	Emakumea / Mujer	18-29	30-45	46-64	≥ 65
Batere ez, lehen mailakoak baino baxuagoak / Ninguno, menos que primarios	7	7	7	6	5	8	0	0	4	25
Lehen mailakoak, Oinarrizko batxilergoa, OHO, DBH / Primarios, Bachiller elemental, EGB, ESO	32	34	33	31	32	33	27	24	35	46
Lanbide Heziketa (LH) / Profesionales (FP)	21	24	19	23	24	17	22	27	23	8
Bigarren mailakoak: Goi-mailako Batxilergoa, IEE, BBB, UBI / Secundarios: Bachiller superior, REM, BUP, COU	16	13	15	18	16	16	26	15	14	8
Erdi goi-mailakoak (Diplomaturak) / Medios superiores (diplomaturas)	7	10	7	6	6	8	5	9	8	6
Goi-mailakoak (Lizentziaturak, Graduak, Ingeniaritzak, Doktoretzak,...) / Superiores (Licenciaturas, Grados, Ingenierías, Doctorados,...)	17	13	20	15	17	18	19	25	16	7
Ed-Ee / Ns-Nc	0	0	0	1	0	0	0	0	0	0
Ehuneko bertikalak / Porcentajes verticales	100	100	100	100	100	100	100	100	100	100
n (absolutu haztatu gabeak) / n (absolutos sin ponderar)	(2310)	(476)	(1050)	(784)	(1155)	(1155)	(497)	(686)	(650)	(477)

	Guztira / Total	JAIOTERRIA / LUGAR DE NACIMIENTO			KLASE SOZIALA / CLASE SOCIAL		
		EAE+Nafarroa / CAPV+Navarra	Estatua / Estado	Atzerria / Extranjero	Baxua / Baja	Erdikoa / Media	Altua / Alta
Batere ez, lehen mailakoak baino baxuagoak / Ninguno, menos que primarios	7	4	19	1	8	7	3
Lehen mailakoak, Oinarrizko batxilergoa, OHO, DBH / Primarios, Bachiller elemental, EGB, ESO	32	27	45	43	37	34	19
Lanbide Heziketa (LH) / Profesionales (FP)	21	24	12	16	20	22	15
Bigarren mailakoak: Goi-mailako Batxilergoa, IEE, BBB, UBI / Secundarios: Bachiller superior, REM, BUP, COU	16	16	8	23	18	15	19
Erdi goi-mailakoak (Diplomaturak) / Medios superiores (diplomaturas)	7	8	6	4	3	7	8
Goi-mailakoak (Lizentziaturak, Graduak, Ingeniaritzak, Doktoretzak,...) / Superiores (Licenciaturas, Grados, Ingenierías, Doctorados,...)	17	20	11	12	13	15	36
Ed-Ee / Ns-Nc	0	0	0	0	0	0	0
Ehuneko bertikalak / Porcentajes verticales	100	100	100	100	100	100	100
n (absolutu haztatu gabeak) / n (absolutos sin ponderar)	(2310)	(1641)	(392)	(269)	(179)	(1730)	(309)

## ZEIN IKASKETA AMAITU DITUZU? / ¿QUÉ ESTUDIOS HA FINALIZADO?

	2015eko HAUTESKUNDE OROKORRETAKO BOTO-OROIMENA / RECUERDO DE VOTO EN ELECCIONES GENERALES 2015												
	Guztira / Total	EAJ/PNV	EH BILDU	PSE-EE	PP	PODEMOS	CIUDA- DANOS	IU-Ezker Anitza	Besteak / Otros	Eskubiderik gabe / Sin derecho	<18 urte / <18 años	Abst.	Ed-Ee / Ns-Nc
Batere ez, lehen mailakoak baino baxuagoak / Ninguno, menos que primarios	7	11	1	12	15	1	0	6	8	0	0	4	12
Lehen mailakoak, Oinarrizko batxilergoa, OHO, DBH / Primarios, Bachiller elemental, EGB, ESO	32	28	17	35	40	26	27	22	36	44	62	36	38
Lanbide Heziketa (LH) / Profesionales (FP)	21	22	25	22	10	24	23	28	19	16	10	23	18
Bigarren mailakoak: Goi-mailako Batxilergoa, IEE, BBB, UBI / Secundarios: Bachiller superior, REM, BUP, COU	16	14	21	15	14	16	11	14	11	23	21	14	14
Erdi goi-mailakoak (Diplomaturak) / Medios superiores (diplomaturas)	7	6	8	4	9	9	5	5	11	3	7	9	5
Goi-mailakoak (Lizentziaturak, Graduak, Ingeniaritzak, Doktoretzak,...) / Superiores (Licenciaturas, Grados, Ingenierías, Doctorados,...)	17	18	28	12	12	24	34	26	15	14	0	13	12
Ed-Ee / Ns-Nc	0	1	0	0	0	0	0	0	0	0	0	0	1
Ehuneko bertikalak / Porcentajes verticales	100	100	100	100	100	100	100	100	100	100	100	100	100
n (absolutu haztatu gabeak) / n (absolutos sin ponderar)	(2310)	(402)	(238)	(153)	(73)	(444)	(45)	(47)	(85)	(147)	(18)	(320)	(338)

## 5.2 – Lan egoera / Situación laboral

ZEIN DA ZURE LAN EGOERA? / ¿CUÁL ES SU SITUACIÓN LABORAL?

	Guztira / Total	LURRALDEA / TERRITORIO			SEXUA / SEXO		ADIN TALDEAK / GRUPOS DE EDAD			
		Araba	Bizkaia	Gipuzkoa	Gizona / Hombre	Emakumea / Mujer	18-29	30-45	46-64	≥ 65
Zure konturako langilea / Trabajador/a por cuenta propia	8	9	8	8	9	7	4	12	13	1
Beste baten konturako langilea / Trabajador/a por cuenta ajena	35	31	34	36	37	32	32	61	35	0
Langile kooperatibista / Trabajador/a cooperativista	1	0	1	1	1	0	0	1	1	0
Langabezian / En paro	11	11	11	11	14	7	11	15	15	0
Etxeko lanak / Labores de casa	12	14	13	9	0	24	5	8	19	15
Ikasten nagusiki / Estudiando principalmente	10	11	10	11	12	9	46	2	0	0
Jubilatua, pentsioduna, ezindua / Jubilado/a, pensionista, incapacitado/a	22	24	22	23	25	19	0	1	15	84
Beste egoera batzuk / Otras situaciones	1	1	1	1	1	1	1	0	2	0
Ehuneko bertikalak / Porcentajes verticales	100	100	100	100	100	100	100	100	100	100
n (absolutu haztatu gabeak) / n (absolutos sin ponderar)	(2310)	(476)	(1050)	(784)	(1155)	(1155)	(497)	(686)	(650)	(477)

	Guztira / Total	JAIOTERRIA / LUGAR DE NACIMIENTO			KLASE SOZIALA / CLASE SOCIAL		
		EAE+Nafarroa / CAPV+Navarra	Estatua / Estado	Atzerria / Extranjero	Baxua / Baja	Erdikoa / Media	Altua / Alta
Zure konturako langilea / Trabajador/a por cuenta propia	8	10	5	6	6	9	8
Beste baten konturako langilea / Trabajador/a por cuenta ajena	35	38	19	38	18	36	39
Langile kooperatibista / Trabajador/a cooperativista	1	1	0	0	0	1	0
Langabezian / En paro	11	10	6	22	31	10	5
Etxeko lanak / Labores de casa	12	9	21	15	18	12	8
Ikasten nagusiki / Estudiando principalmente	10	12	2	17	6	9	20
Jubilatua, pentsioduna, ezindua / Jubilado/a, pensionista, incapacitado/a	22	19	47	2	21	23	19
Beste egoera batzuk / Otras situaciones	1	1	1	1	0	1	0
Ehuneko bertikalak / Porcentajes verticales	100	100	100	100	100	100	100
n (absolutu haztatu gabeak) / n (absolutos sin ponderar)	(2310)	(1641)	(392)	(269)	(179)	(1730)	(309)



## ZEIN DA ZURE LAN EGOERA? / ¿CUÁL ES SU SITUACIÓN LABORAL?

	Guztira / Total	2015eko HAUTESKUNDE OROKORRETAKO BOTO-OROIMENA / RECUERDO DE VOTO EN ELECCIONES GENERALES 2015											
		EAJ/PNV	EH BILDU	PSE-EE	PP	PODEMOS	CIUDA- DANOS	IU-Ezker Anitza	Besteak / Otros	Eskubiderik gabe / Sin derecho	<18 urte / <18 años	Abst.	Ed-Ee / Ns-Nc
Zure konturako langilea / Trabajador/a por cuenta propia	8	7	10	5	4	10	8	5	6	7	0	9	10
Beste baten konturako langilea / Trabajador/a por cuenta ajena	35	30	44	29	14	44	53	49	35	33	0	37	30
Langile kooperatibista / Trabajador/a cooperativista	1	0	2	1	0	1	0	0	3	0	0	0	0
Langabezian / En paro	11	4	8	10	8	13	12	7	15	27	7	12	9
Etxeko lanak / Labores de casa	12	11	7	18	16	6	7	11	12	17	0	12	16
Ikasten nagusiki / Estudiando principalmente	10	6	15	4	3	14	10	17	5	13	93	12	5
Jubilatua, pentsioduna, ezindua / Jubilado/a, pensionista, incapacitado/a	22	40	12	33	52	10	8	10	23	1	0	16	29
Beste egoera batzuk / Otras situaciones	1	1	2	0	1	1	2	1	1	2	0	0	0
Ehuneko bertikalak / Porcentajes verticales	100	100	100	100	100	100	100	100	100	100	100	100	100
n (absolutu haztatu gabeak) / n (absolutos sin ponderar)	(2310)	(402)	(238)	(153)	(73)	(444)	(45)	(47)	(85)	(147)	(18)	(320)	(338)

### 5.3 – Bizikidetasun egoera / Situación de convivencia

NOREKIN BIZI ZARA NORMALEAN? / ¿CON QUIÉN CONVIVE UD. HABITUALMENTE?

	Guztira / Total	LURRALDEA / TERRITORIO			SEXUA / SEXO		ADIN TALDEAK / GRUPOS DE EDAD			
		Araba	Bizkaia	Gipuzkoa	Gizona / Hombre	Emakumea / Mujer	18-29	30-45	46-64	≥ 65
Bikotekidearekin eta seme-alabekin / Con su pareja e hijos/as	34	32	35	33	33	34	6	53	47	17
Bikotekidearekin / Con su pareja	25	29	26	23	26	25	15	20	23	47
Gurasoekin / Con su padre y/o su madre	17	17	18	14	21	13	59	8	6	0
Zure familiako beste pertsona batzuekin / Con otros parientes	3	3	2	3	3	3	6	1	2	3
Zure familiakoak ez diren pertsonekin / Con otras personas que no son familiares	3	2	3	3	3	3	5	4	2	1
Seme-alabekin / Con sus hijos/as	6	6	6	6	2	9	1	4	7	11
Bakarrik / Solo/a	10	10	10	11	10	11	3	8	11	19
Beste egoera batean / Otra situación	1	1	0	3	1	2	4	1	1	0
Ed-Ee / Ns-Nc	1	0	0	4	1	1	1	1	1	2
Ehuneko bertikalak / Porcentajes verticales	100	100	100	100	100	100	100	100	100	100
n (absolutu haztatu gabeak) / n (absolutos sin ponderar)	(2310)	(476)	(1050)	(784)	(1155)	(1155)	(497)	(686)	(650)	(477)

	Guztira / Total	JAIOTERRIA / LUGAR DE NACIMIENTO			KLASE SOZIALA / CLASE SOCIAL		
		EAE+Nafarroa / CAPV+Navarra	Estatua / Estado	Atzerria / Extranjero	Baxua / Baja	Erdikoa / Media	Altua / Alta
Bikotekidearekin eta seme-alabekin / Con su pareja e hijos/as	34	33	35	37	28	35	31
Bikotekidearekin / Con su pareja	25	23	40	15	23	25	27
Gurasoekin / Con su padre y/o su madre	17	21	2	15	12	16	22
Zure familiako beste pertsona batzuekin / Con otros parientes	3	3	1	6	4	3	2
Zure familiakoak ez diren pertsonekin / Con otras personas que no son familiares	3	1	1	14	9	2	2
Seme-alabekin / Con sus hijos/as	6	5	8	7	4	6	3
Bakarrik / Solo/a	10	11	11	5	19	10	9
Beste egoera batean / Otra situación	1	2	1	2	1	1	2
Ed-Ee / Ns-Nc	1	2	0	1	1	2	1
Ehuneko bertikalak / Porcentajes verticales	100	100	100	100	100	100	100
n (absolutu haztatu gabeak) / n (absolutos sin ponderar)	(2310)	(1641)	(392)	(269)	(179)	(1730)	(309)

## NOREKIN BIZI ZARA NORMALEAN? / ¿CON QUIÉN CONVIVE UD. HABITUALMENTE?

	2015eko HAUTESKUNDE OROKORRETAKO BOTO-OROIMENA / RECUERDO DE VOTO EN ELECCIONES GENERALES 2015												
	Guztira / Total	EAJ/PNV	EH BILDU	PSE-EE	PP	PODEMOS	CIUDA- DANOS	IU-Ezker Anitza	Besteak / Otros	Eskubiderik gabe / Sin derecho	<18 urte / <18 años	Abst.	Ed-Ee / Ns-Nc
Bikotekidearekin eta seme-alabekin / Con su pareja e hijos/as	34	35	38	29	28	31	47	27	37	45	0	33	33
Bikotekidearekin / Con su pareja	25	31	22	34	46	23	22	23	20	12	0	16	31
Gurasoekin / Con su padre y/o su madre	17	8	23	13	9	27	12	20	19	10	86	21	10
Zure familiako beste pertsona batzuekin / Con otros parientes	3	3	3	2	0	2	6	3	3	6	5	3	2
Zure familiakoak ez diren pertsonekin / Con otras personas que no son familiares	3	2	2	1	0	2	4	1	0	16	9	4	1
Seme-alabekin / Con sus hijos/as	6	6	3	8	2	3	0	7	4	4	0	10	8
Bakarrik / Solo/a	10	13	6	12	12	9	10	17	13	5	0	11	11
Beste egoera batean / Otra situación	1	1	1	1	2	1	2	0	1	2	0	2	1
Ed-Ee / Ns-Nc	1	3	1	1	1	2	0	2	4	0	0	0	2
Ehuneko bertikalak / Porcentajes verticales	100	100	100	100	100	100	100	100	100	100	100	100	100
n (absolutu haztatu gabeak) / n (absolutos sin ponderar)	(2310)	(402)	(238)	(153)	(73)	(444)	(45)	(47)	(85)	(147)	(18)	(320)	(338)

## 5.4 – Erlijioa / Religión

ERLIJO GAIETAN NOLA IKUSTEN DUZU ZURE BURUA? / ¿CÓMO SE CONSIDERA EN MATERIA RELIGIOSA?

	Guztira / Total	LURRALDEA / TERRITORIO			SEXUA / SEXO		ADIN TALDEAK / GRUPOS DE EDAD			
		Araba	Bizkaia	Gipuzkoa	Gizona / Hombre	Emakumea / Mujer	18-29	30-45	46-64	≥ 65
Katoliko praktikantea / Católico practicante	18	19	18	17	12	23	3	8	17	46
Katoliko ez praktikantea / Católico no practicante	37	38	40	32	36	38	27	35	45	39
Beste erlijio batekoa / Otras religiones	6	7	5	7	6	6	11	9	4	1
Jainkoarengan sinestuna, ez erlijioetan / Creyente en Dios, no en religiones	4	4	3	6	4	5	3	6	5	3
Berdin zaizu, agnostikoa / Indiferente, agnóstico	10	10	10	9	12	7	14	11	10	3
Ez sinestuna, ateo / No creyente, ateo	24	22	22	27	29	19	41	30	18	7
Ed-Ee / Ns-Nc	1	1	1	2	2	1	2	1	2	1
Ehuneko bertikalak / Porcentajes verticales	100	100	100	100	100	100	100	100	100	100
n (absolutu haztatu gabeak) / n (absolutos sin ponderar)	(2310)	(476)	(1050)	(784)	(1155)	(1155)	(497)	(686)	(650)	(477)

ZENBATERO JOATEN ZARA ELIZARA EDO BESTE KULTU-LEKU BATERA? / ¿CON QUÉ FRECUENCIA VA UD. A LA IGLESIA, U OTRO TIPO DE LUGAR DE CULTO?

	Guztira / Total	LURRALDEA / TERRITORIO			SEXUA / SEXO		ADIN TALDEAK / GRUPOS DE EDAD			
		Araba	Bizkaia	Gipuzkoa	Gizona / Hombre	Emakumea / Mujer	18-29	30-45	46-64	≥ 65
Egunero edo ia egunero / Diariamente o casi diariamente	8	7	6	13	9	7	8	14	7	6
Astean behin baino gehiagotan / Más de una vez por semana	12	15	10	14	10	14	15	6	11	15
Astean behin / Una vez por semana	41	39	45	34	39	42	25	36	32	53
Astean behin baino gutxiagotan / Menos de una vez por semana	31	37	31	27	29	31	27	35	41	23
Ed-Ee / Ns-Nc	8	3	8	12	13	6	25	9	10	2
Ehuneko bertikalak / Porcentajes verticales	100	100	100	100	100	100	100	100	100	100
n (absolutu haztatu gabeak) / n (absolutos sin ponderar)	(517)	(122)	(220)	(175)	(197)	(320)	(66)	(108)	(117)	(226)

Galdera hau soilik egin zaie “Katoliko praktikantea” edo “Beste erlijio batekoa” erantzun dutenei (%24) / Pregunta realizada únicamente a quienes han respondido “Católico practicante” u “Otras religiones” (24%)

## ERLIJO GAIETAN NOLA IKUSTEN DUZU ZURE BURUA? / ¿CÓMO SE CONSIDERA EN MATERIA RELIGIOSA?

	Guztira / Total	JAIOTERRIA / LUGAR DE NACIMIENTO			KLASE SOZIALA / CLASE SOCIAL		
		EAE+Nafarroa / CAPV+Navarra	Estatua / Estado	Atzerria / Extranjero	Baxua / Baja	Erdikoa / Media	Altua / Alta
Katoliko praktikantea / Católico practicante	18	15	29	18	20	17	16
Katoliko ez praktikantea / Católico no practicante	37	38	45	22	34	38	34
Beste erlijio batekoa / Otras religiones	6	2	3	35	11	6	3
Jainkoarengan sinestuna, ez erlijioetan / Creyente en Dios, no en religiones	4	3	4	10	6	5	2
Berdin zaizu, agnostikoa / Indiferente, agnóstico	10	12	5	4	8	10	9
Ez sinestuna, atea / No creyente, ateo	24	30	13	10	20	23	34
Ed-Ee / Ns-Nc	1	2	0	2	1	2	1
Ehuneke bertikalak / Porcentajes verticales	100	100	100	100	100	100	100
n (absolutu haztatu gabeak) / n (absolutos sin ponderar)	(2310)	(1641)	(392)	(269)	(179)	(1730)	(309)

## ZENBATERO JOATEN ZARA ELIZARA EDO BESTE KULTU-LEKU BATERA? / ¿CON QUÉ FRECUENCIA VA UD. A LA IGLESIA, U OTRO TIPO DE LUGAR DE CULTO?

	Guztira / Total	JAIOTERRIA / LUGAR DE NACIMIENTO			KLASE SOZIALA / CLASE SOCIAL		
		EAE+Nafarroa / CAPV+Navarra	Estatua / Estado	Atzerria / Extranjero	Baxua / Baja	Erdikoa / Media	Altua / Alta
Egunero edo ia egunero / Diariamente o casi diariamente	8	7	6	12	11	8	2
Astean behin baino gehiagotan / Más de una vez por semana	12	14	12	10	26	11	6
Astean behin / Una vez por semana	41	42	42	37	28	41	59
Astean behin baino gutxiagotan / Menos de una vez por semana	31	33	34	24	34	32	24
Ed-Ee / Ns-Nc	8	4	6	18	2	8	9
Ehuneke bertikalak / Porcentajes verticales	100	100	100	100	100	100	100
n (absolutu haztatu gabeak) / n (absolutos sin ponderar)	(517)	(257)	(118)	(142)	(52)	(389)	(49)

Galdera hau soilik egin zaie "Katoliko praktikantea" edo "Beste erlijio batekoa" erantzun dutenei (%24) / Pregunta realizada únicamente a quienes han respondido "Católico practicante" u "Otras religiones" (24%)

ERLIJIO GAJETAN NOLA IKUSTEN DUZU ZURE BURUA? / ¿CÓMO SE CONSIDERA EN MATERIA RELIGIOSA?

	Guztira / Total	2015eko HAUTESKUNDE OROKORRETAKO BOTO-OROIMENA / RECUERDO DE VOTO EN ELECCIONES GENERALES 2015											
		EAJ/PNV	EH BILDU	PSE-EE	PP	PODEMOS	CIUDA-DANOS	IU-Ezker Anitza	Besteak / Otros	Eskubiderik gabe / Sin derecho	<18 urte / <18 años	Abst.	Ed-Ee / Ns-Nc
Katoliko praktikantea / Católico practicante	18	30	4	24	47	5	8	7	12	12	7	12	25
Katoliko ez praktikantea / Católico no practicante	37	48	28	43	39	33	64	23	33	19	28	38	40
Beste erlijio batekoa / Otras religiones	6	1	1	2	2	2	2	0	2	42	19	7	4
Jainkoarengan sinestuna, ez erlijioetan / Creyente en Dios, no en religiones	4	2	3	9	1	4	6	3	4	11	0	4	4
Berdin zaizu, agnostikoa / Indiferente, agnóstico	10	6	15	8	3	18	6	17	16	3	7	10	6
Ez sinestuna, atea / No creyente, ateo	24	12	48	12	7	37	14	42	32	11	39	28	17
Ed-Ee / Ns-Nc	1	1	1	1	1	1	0	8	0	2	0	1	3
Ehuneko bertikalak / Porcentajes verticales	100	100	100	100	100	100	100	100	100	100	100	100	100
n (absolutu haztatu gabeak) / n (absolutos sin ponderar)	(2310)	(402)	(238)	(153)	(73)	(444)	(45)	(47)	(85)	(147)	(18)	(320)	(338)

ZENBATERO JOATEN ZARA ELIZARA EDO BESTE KULTU-LEKU BATERA? / ¿CON QUÉ FRECUENCIA VA UD. A LA IGLESIA, U OTRO TIPO DE LUGAR DE CULTO?

	Guztira / Total	2015eko HAUTESKUNDE OROKORRETAKO BOTO-OROIMENA / RECUERDO DE VOTO EN ELECCIONES GENERALES 2015											
		EAJ/PNV	EH BILDU	PSE-EE	PP	PODEMOS	CIUDA-DANOS	IU-Ezker Anitza	Besteak / Otros	Eskubiderik gabe / Sin derecho	<18 urte / <18 años	Abst.	Ed-Ee / Ns-Nc
Egunero edo ia egunero / Diariamente o casi diariamente	8	7	10	1	5	0	16	0	4	12	0	16	9
Astean behin baino gehiagotan / Más de una vez por semana	12	15	10	4	10	14	16	0	0	6	0	16	19
Astean behin / Una vez por semana	41	47	15	44	66	29	16	19	39	36	45	31	34
Astean behin baino gutxiagotan / Menos de una vez por semana	31	30	50	44	17	50	38	81	54	23	18	31	32
Ed-Ee / Ns-Nc	8	2	15	6	1	7	16	0	3	23	37	6	7
Ehuneko bertikalak / Porcentajes verticales	100	100	100	100	100	100	100	100	100	100	100	100	100
n (absolutu haztatu gabeak) / n (absolutos sin ponderar)	(517)	(125)	(12)	(41)	(35)	(34)	(5)	(4)	(12)	(85)	(5)	(61)	(98)

Galdera hau soilik egin zaie "Katoliko praktikantea" edo "Beste erlijio batekoa" erantzun dutenei (%24) / Pregunta realizada únicamente a quienes han respondido "Católico practicante" u "Otras religiones" (24%)

## 5.5 – Albisteen jarraipena / Seguimiento de noticias

ZENBATERO IKUSTEN DITUZU TELEBISTAKO BERRIAK? ETA ZENBATERO ENTZUTEN DITUZU IRRATIKO ALBISTE EMANKIZUNAK?  
ETA ZENBATERO IRAKURTZEN DITUZU BERRIAK EGUNKARIETAN? /  
¿CON QUÉ FRECUENCIA VE UD. LAS NOTICIAS EN LA TELEVISIÓN? ¿Y CON QUÉ FRECUENCIA OYE UD. LOS INFORMATIVOS EN LA RADIO?  
¿Y CON QUÉ FRECUENCIA LEE LAS NOTICIAS EN LOS PERIÓDICOS?

	Guztira / Total	LURRALDEA / TERRITORIO			SEXUA / SEXO		ADIN TALDEAK / GRUPOS DE EDAD			
		Araba	Bizkaia	Gipuzkoa	Gizona / Hombre	Emakumea / Mujer	18-29	30-45	46-64	≥ 65
TELEBISTAKO BERRIAK / LAS NOTICIAS EN LA TELEVISIÓN	Egunero / Diariamente	70	74	66	71	70	57	62	77	86
	Astean hainbat aldiz / Varias veces por semana	13	12	15	13	14	19	15	10	9
	Astean 1-2 aldiz / 1-2 veces por semana	6	5	8	7	5	9	9	5	1
	Gutxiagotan / Menos frecuentemente	5	5	7	5	6	7	8	4	2
	Inoiz ez / Nunca	5	3	5	4	5	8	6	3	1
	Ed-Ee / Ns-Nc	0	1	0	0	0	0	0	0	0
IRRATIKO ALBISTE EMANKIZUNAK / LOS INFORMATIVOS EN LA RADIO	Egunero / Diariamente	37	39	34	39	36	17	34	47	49
	Astean hainbat aldiz / Varias veces por semana	8	7	7	9	7	7	8	9	7
	Astean 1-2 aldiz / 1-2 veces por semana	6	6	7	6	6	4	8	6	7
	Gutxiagotan / Menos frecuentemente	18	20	17	18	18	24	19	16	14
	Inoiz ez / Nunca	30	24	29	28	33	47	31	22	22
	Ed-Ee / Ns-Nc	1	1	0	1	0	1	1	0	1
BERRIAK EGUNKARIETAN / LAS NOTICIAS EN LOS PERIÓDICOS	Egunero / Diariamente	38	39	37	45	31	28	39	44	38
	Astean hainbat aldiz / Varias veces por semana	12	11	12	12	12	13	12	14	7
	Astean 1-2 aldiz / 1-2 veces por semana	15	14	15	15	15	16	15	15	13
	Gutxiagotan / Menos frecuentemente	18	18	17	15	21	21	19	12	22
	Inoiz ez / Nunca	17	16	18	13	20	22	15	14	18
	Ed-Ee / Ns-Nc	1	1	1	1	1	1	0	1	1
Ehunek bertikalak / Porcentajes verticales	100	100	100	100	100	100	100	100	100	100
n (absolutu haztatu gabeak) / n (absolutos sin ponderar)	(2310)	(476)	(1050)	(784)	(1155)	(1155)	(497)	(686)	(650)	(477)

ZENBATERO IKUSTEN DITUZU TELEBISTAKO BERRIAK? ETA ZENBATERO ENTZUTEN DITUZU IRRATIKO ALBISTE EMANKIZUNAK?  
 ETA ZENBATERO IRAKURTZEN DITUZU BERRIAK EGUNKARIETAN? /  
 ¿CON QUÉ FRECUENCIA VE UD. LAS NOTICIAS EN LA TELEVISIÓN? ¿Y CON QUÉ FRECUENCIA OYE UD. LOS INFORMATIVOS EN LA RADIO?  
 ¿Y CON QUÉ FRECUENCIA LEE LAS NOTICIAS EN LOS PERIÓDICOS?

	Guztira / Total	JAIOTERRIA / LUGAR DE NACIMIENTO			KLASE SOZIALA / CLASE SOCIAL			
		EAE+Nafarroa / CAPV+Navarra	Estatua / Estado	Atzerria / Extranjero	Baxua / Baja	Erdikoa / Media	Altua / Alta	
TELEBISTAKO BERRIAK / LAS NOTICIAS EN LA TELEVISIÓN	Egunero / Diariamente	70	70	76	63	78	71	64
	Astean hainbat aldiz / Varias veces por semana	13	13	14	13	11	13	16
	Astean 1-2 aldiz / 1-2 veces por semana	6	7	3	8	1	6	7
	Gutxiagotan / Menos frecuentemente	5	5	4	9	7	5	9
	Inoiz ez / Nunca	5	5	3	6	3	4	4
	Ed-Ee / Ns-Nc	0	0	0	0	0	0	0
IRRATIKO ALBISTE EMANKIZUNAK / LOS INFORMATIVOS EN LA RADIO	Egunero / Diariamente	37	39	42	19	35	37	42
	Astean hainbat aldiz / Varias veces por semana	8	8	10	5	11	8	7
	Astean 1-2 aldiz / 1-2 veces por semana	6	6	8	6	7	6	6
	Gutxiagotan / Menos frecuentemente	18	18	15	20	16	18	18
	Inoiz ez / Nunca	30	28	24	49	31	30	28
	Ed-Ee / Ns-Nc	1	1	0	1	0	1	0
BERRIAK EGUNKARIETAN / LAS NOTICIAS EN LOS PERIÓDICOS	Egunero / Diariamente	38	43	29	24	37	38	44
	Astean hainbat aldiz / Varias veces por semana	12	12	13	7	9	12	14
	Astean 1-2 aldiz / 1-2 veces por semana	15	15	17	13	9	15	17
	Gutxiagotan / Menos frecuentemente	18	15	23	25	20	18	13
	Inoiz ez / Nunca	17	14	18	30	25	16	12
	Ed-Ee / Ns-Nc	1	1	1	1	0	1	0
Ehuneko bertikalak / Porcentajes verticales	100	100	100	100	100	100	100	
n (absolutu haztatu gabeak) / n (absolutos sin ponderar)	(2310)	(1641)	(392)	(269)	(179)	(1730)	(309)	



ZENBATERO IKUSTEN DITUZU TELEBISTAKO BERRIAK? ETA ZENBATERO ENTZUTEN DITUZU IRRATIKO ALBISTE EMANKIZUNAK?

ETA ZENBATERO IRAKURTZEN DITUZU BERRIAK EGUNKARIETAN? /

¿CON QUÉ FRECUENCIA VE UD. LAS NOTICIAS EN LA TELEVISIÓN? ¿Y CON QUÉ FRECUENCIA OYE UD. LOS INFORMATIVOS EN LA RADIO?

¿Y CON QUÉ FRECUENCIA LEE LAS NOTICIAS EN LOS PERIÓDICOS?

		2015eko HAUTESKUNDE OROKORRETAO BOTO-OROIMENA / RECUERDO DE VOTO EN ELECCIONES GENERALES 2015												
		Guztira /												
		Total	EAJ/PNV	EH BILDU	PSE-EE	PP	PODEMOS	CIUDA- DANOS	IU-Ezker Anitza	Besteak / Otros	Eskubiderik gabe / Sin derecho	<18 urte / <18 años	Abst.	Ed-Ee / Ns-Nc
TELEBISTAKO BERRIAK / LAS NOTICIAS EN LA TELEVISIÓN	Egunero / Diariamente	70	82	66	76	86	70	63	70	65	64	30	60	73
	Astean hainbat aldiz / Varias veces por semana	13	10	15	15	6	16	13	9	9	12	40	15	12
	Astean 1-2 aldiz / 1-2 veces por semana	6	4	6	4	4	5	10	5	4	8	7	9	6
	Gutxiagotan / Menos frecuentemente	5	3	7	2	3	6	10	6	11	10	5	6	4
	Inoiz ez / Nunca	5	1	5	2	1	3	4	9	9	6	19	9	4
	Ed-Ee / Ns-Nc	0	0	1	0	0	0	0	0	1	0	0	0	0
IRRATIKO ALBISTE EMANKIZUNAK / LOS INFORMATIVOS EN LA RADIO	Egunero / Diariamente	37	50	45	36	45	36	32	35	34	22	7	25	42
	Astean hainbat aldiz / Varias veces por semana	8	7	11	11	9	9	8	2	2	5	5	8	7
	Astean 1-2 aldiz / 1-2 veces por semana	6	8	6	8	3	6	5	14	9	5	5	5	7
	Gutxiagotan / Menos frecuentemente	18	14	16	11	18	20	21	22	15	20	35	19	19
	Inoiz ez / Nunca	30	21	22	33	24	28	30	28	36	46	49	41	26
Ed-Ee / Ns-Nc	1	0	1	0	0	1	4	0	4	1	0	0	0	
BERRIAK EGUNKARIETAN / LAS NOTICIAS EN LOS PERIÓDICOS	Egunero / Diariamente	38	51	48	36	37	38	47	51	37	26	7	29	36
	Astean hainbat aldiz / Varias veces por semana	12	12	11	16	9	14	20	9	10	6	9	12	10
	Astean 1-2 aldiz / 1-2 veces por semana	15	12	18	15	15	15	9	19	17	12	25	15	14
	Gutxiagotan / Menos frecuentemente	18	11	13	14	24	19	14	9	15	29	32	20	19
	Inoiz ez / Nunca	17	12	10	18	15	14	6	12	19	25	26	22	20
Ed-Ee / Ns-Nc	1	1	0	0	0	1	4	0	2	2	0	1	1	
Ehuneko bertikalak / Porcentajes verticales	100	100	100	100	100	100	100	100	100	100	100	100	100	100
n (absolutu haztatu gabeak) / n (absolutos sin ponderar)	(2310)	(402)	(238)	(153)	(73)	(444)	(45)	(47)	(85)	(147)	(18)	(320)	(338)	

## 5.6 – Sorlekua: norberarena, amarena eta aitarena / Lugar de nacimiento personal, de la madre y del padre

	Guztira /	LURRALDEA / TERRITORIO			SEXUA / SEXO		ADIN TALDEAK / GRUPOS DE EDAD				
		Total	Araba	Bizkaia	Gipuzkoa	Gizona / Hombre	Emakumea / Mujer	18-29	30-45	46-64	≥ 65
ZEIN PROBINTZIATAN JAIO ZINEN? / ¿EN QUÉ PROVINCIA NACÍO UD.?	Araban / Araba	7	49	1	1	7	7	10	7	7	7
	Bizkaian / Bizkaia	36	10	63	2	37	35	38	38	38	29
	Gipuzkoan / Gipuzkoa	23	3	2	66	25	21	25	22	25	18
	Nafarroan / Navarra	1	3	1	1	1	2	1	1	1	3
	Estatuko beste lurralde batean / Resto del Estado	19	22	21	15	17	21	6	9	21	42
	Atzerrian / Extranjero	13	13	12	15	13	13	20	21	8	1
	Ed-Ee / Ns-Nc	0	0	1	0	0	0	0	1	0	0
ETA NON JAIO ZEN ZURE AITA? / ¿Y DÓNDE NACÍO SU PADRE?	Araban / Araba	5	32	1	2	5	5	6	4	5	7
	Bizkaian / Bizkaia	23	7	40	3	24	23	28	21	24	22
	Gipuzkoan / Gipuzkoa	16	3	2	46	17	15	21	15	15	15
	Nafarroan / Navarra	2	4	1	4	3	2	1	3	2	4
	Estatuko beste lurralde batean / Resto del Estado	38	41	43	30	37	40	23	35	45	51
	Atzerrian / Extranjero	14	13	13	14	13	14	21	23	8	2
	Ed-Ee / Ns-Nc	1	0	1	1	1	0	1	1	0	0
ETA ZURE AMA? / ¿Y SU MADRE?	Araban / Araba	6	35	1	1	5	6	6	4	6	8
	Bizkaian / Bizkaia	24	6	42	2	25	23	31	23	22	22
	Gipuzkoan / Gipuzkoa	17	4	2	47	18	16	22	15	16	16
	Nafarroan / Navarra	2	4	1	4	2	3	1	3	2	4
	Estatuko beste lurralde batean / Resto del Estado	37	38	41	30	36	38	19	33	46	48
	Atzerrian / Extranjero	13	13	13	15	13	14	21	21	9	2
	Ed-Ee / Ns-Nc	1	0	1	1	1	0	1	1	0	0
JAIOTERRIA / ORIGEN	Bertakoa, bertako familia / Nativo/a, familia nativa	41	38	37	48	42	40	49	35	39	44
	Bertakoa, familia mistoa / Nativo/a, familia mixta	12	13	13	10	13	12	16	14	11	8
	Bertakoa, Estatuko familia / Nativo/a, familia del Estado	14	14	16	11	15	13	8	19	20	5
	Bertakoa, atzerriko familia / Nativo/a, familia extranjera	0	0	0	1	0	0	1	0	0	0
	Estatuko etorkina / Inmigrante del Estado	19	22	21	15	17	21	6	10	22	42
	Atzerriko etorkina / Inmigrante extranjero/a	13	13	12	15	13	13	20	21	8	1
	Ehuneko bertikalak / Porcentajes verticales	100	100	100	100	100	100	100	100	100	100
n (absolutu haztatu gabeak) / n (absolutos sin ponderar)	(2310)	(476)	(1050)	(784)	(1155)	(1155)	(497)	(686)	(650)	(477)	

	Guztira / Total	JAIOTERRIA / LUGAR DE NACIMIENTO			KLASE SOZIALA / CLASE SOCIAL			
		EAE+Nafarroa / CAPV+Navarra	Estatua / Estado	Atzerria / Extranjero	Baxua / Baja	Erdikoa / Media	Altua / Alta	
ZEIN PROBINTZIATAN JAIO ZINEN? / ¿EN QUÉ PROVINCIA NACIÓ UD.?	Araban / Araba	7	11	0	0	5	8	7
	Bizkaian / Bizkaia	36	53	0	0	27	36	46
	Gipuzkoan / Gipuzkoa	23	34	0	0	19	22	23
	Nafarroan / Navarra	1	2	0	0	0	1	2
	Estatuko beste lurralde batean / Resto del Estado	19	0	100	0	23	19	15
	Atzerrian / Extranjero	13	0	0	100	25	13	7
	Ed-Ee / Ns-Nc	0	0	0	0	1	0	0
ETA NON JAIO ZEN ZURE AITA? / ¿Y DÓNDE NACIÓ SU PADRE?	Araban / Araba	5	8	1	0	6	6	4
	Bizkaian / Bizkaia	23	33	3	1	15	22	35
	Gipuzkoan / Gipuzkoa	16	23	1	1	11	16	18
	Nafarroan / Navarra	2	4	0	0	3	2	2
	Estatuko beste lurralde batean / Resto del Estado	38	31	93	1	40	40	33
	Atzerrian / Extranjero	14	2	1	95	25	13	7
	Ed-Ee / Ns-Nc	1	0	0	1	1	1	0
ETA ZURE AMA? / ¿Y SU MADRE?	Araban / Araba	6	8	1	0	5	6	4
	Bizkaian / Bizkaia	24	34	3	1	15	24	35
	Gipuzkoan / Gipuzkoa	17	25	0	0	13	16	21
	Nafarroan / Navarra	2	3	1	1	3	2	2
	Estatuko beste lurralde batean / Resto del Estado	37	28	94	1	39	38	30
	Atzerrian / Extranjero	13	1	0	95	25	13	8
	Ed-Ee / Ns-Nc	1	0	0	1	1	1	0
JAIOTERRIA / ORIGEN	Bertakoa, bertako familia / Nativo/a, familia nativa	41	60	0	0	30	40	51
	Bertakoa, familia mistoa / Nativo/a, familia mixta	12	18	0	0	9	13	13
	Bertakoa, Estatuko familia / Nativo/a, familia del Estado	14	21	0	0	13	15	13
	Bertakoa, atzerriko familia / Nativo/a, familia extranjera	0	1	0	0	0	1	0
	Estatuko etorkina / Inmigrante del Estado	19	0	100	0	23	20	15
	Atzerriko etorkina / Inmigrante extranjero/a	13	0	0	100	25	13	7
	Ehuneko bertikalak / Porcentajes verticales	100	100	100	100	100	100	100
n (absolutu haztatu gabeak) / n (absolutos sin ponderar)	(2310)	(1641)	(392)	(269)	(179)	(1730)	(309)	

		2015eko HAUTESKUNDE OROKORRETA KO BOTO-OROIMENA / RECUERDO DE VOTO EN ELECCIONES GENERALES 2015													
		Guztira /											<18 urte /	Abst.	Ed-Ee /
		Total	EAJ/PNV	EH BILDU	PSE-EE	PP	PODEMOS	CIUDA- DANOS	IU-Ezker Anitza	Besteak / Otros	Eskubiderik gabe / Sin derecho	<18 años		Ns-Nc	
ZEIN PROBINTZIATAN JAIO ZINEN? / ¿EN QUÉ PROVINCIA NACÍO UD.?	Araban / Araba	7	6	10	6	9	10	11	6	3	0	5	9	7	
	Bizkaian / Bizkaia	36	51	43	24	30	45	30	43	42	0	55	35	35	
	Gipuzkoan / Gipuzkoa	23	27	40	18	6	26	19	26	26	0	9	26	22	
	Nafarroan / Navarra	1	1	1	2	4	1	2	3	0	0	0	1	2	
	Estatuko beste lurralde batean / Resto del Estado	19	13	4	42	51	14	27	20	23	0	5	14	27	
	Atzerrian / Extranjero	13	3	1	8	0	4	11	3	5	100	26	13	7	
	Ed-Ee / Ns-Nc	0	0	0	1	0	0	0	0	1	0	0	0	1	
ETA NON JAIO ZEN ZURE AITA? / ¿Y DÓNDE NACÍO SU PADRE?	Araban / Araba	5	6	7	3	8	7	8	8	5	0	2	5	6	
	Bizkaian / Bizkaia	23	37	37	14	23	25	14	29	21	1	35	22	17	
	Gipuzkoan / Gipuzkoa	16	21	36	8	5	16	14	11	13	0	7	17	16	
	Nafarroan / Navarra	2	2	4	4	4	2	2	3	2	0	0	2	3	
	Estatuko beste lurralde batean / Resto del Estado	38	30	15	62	59	44	48	45	54	0	25	38	50	
	Atzerrian / Extranjero	14	4	0	8	1	6	15	4	4	98	30	14	7	
	Ed-Ee / Ns-Nc	1	0	1	1	0	0	0	0	1	1	0	0	1	
ETA ZURE AMA? / ¿Y SU MADRE?	Araban / Araba	6	6	8	5	6	7	11	6	3	0	2	6	5	
	Bizkaian / Bizkaia	24	37	37	16	13	28	19	20	24	1	57	24	19	
	Gipuzkoan / Gipuzkoa	17	22	36	8	7	18	11	10	19	0	14	18	16	
	Nafarroan / Navarra	2	3	3	4	5	2	2	3	1	0	0	3	2	
	Estatuko beste lurralde batean / Resto del Estado	37	29	15	58	67	41	45	59	47	0	5	34	48	
	Atzerrian / Extranjero	13	4	1	8	1	4	13	3	5	97	21	15	8	
	Ed-Ee / Ns-Nc	1	1	1	1	0	0	0	0	1	1	0	0	1	
JAIOTERRIA / ORIGEN	Bertakoa, bertako familia / Nativo/a, familia nativa	41	60	77	25	28	42	32	31	30	0	35	41	37	
	Bertakoa, familia mistoa / Nativo/a, familia mixta	12	12	10	7	10	18	15	26	25	0	34	15	9	
	Bertakoa, Estatuko familia / Nativo/a, familia del Estado	14	12	6	18	10	21	14	20	16	0	0	16	19	
	Bertakoa, atzerriko familia / Nativo/a, familia extranjera	0	1	0	0	1	1	0	0	0	0	0	0	1	
	Estatuko etorkina / Inmigrante del Estado	19	13	5	42	51	15	27	20	24	0	5	15	27	
	Atzerriko etorkina / Inmigrante extranjero/a	13	3	1	8	0	4	11	3	5	100	26	13	7	
	Ehuneko bertikalak / Porcentajes verticales	100	100	100	100	100	100	100	100	100	100	100	100	100	
n (absolutu haztatu gabeak) / n (absolutos sin ponderar)	(2310)	(402)	(238)	(153)	(73)	(444)	(45)	(47)	(85)	(147)	(18)	(320)	(338)		

