



**Prospekzio
Soziologikoen
Kabinetea**

www.euskadi.net/ikerketa_soziologikoak

**Gabinete de
Prospección
Sociológica**

www.euskadi.net/estudios_sociologicos



52. EUSKAL SOZIOMETROA

- Krisia eta lan merkatua -

SOCIÓMETRO VASCO 52

- La crisis y el mercado laboral -

(2013ko ekaina / Junio 2013)

Aurkibidea / Índice

1 - Egoeraren balorazioa / Valoración de la situación	1
1.1 - Egoera orokorra / Situación general	1
1.1.1 - Egoera politikoaren balorazioa: EAE eta Espainia / Valoración de la situación política: CAPV y España	1
1.1.2 - Egoera ekonomikoaren balorazioa: EAE, Espainia, Europar Batasuna eta Mundua / Valoración de la situación económica: CAPV, España, Unión Europea y el Mundo	2
1.1.3 - EAEko arazo nagusiak / Principales problemas de la CAPV	6
1.1.4 - Egoera ekonomikoari buruz espero dena: EAE, Espainia, Europar Batasuna eta Mundua / Expectativas de la evolución económica: CAPV, España, Unión Europea y el Mundo	9
1.2 - Egoera pertsonala / Situación personal	13
1.2.1 - Norberaren egoera ekonomikoaren balorazioa / Valoración de la situación económica personal	13
1.2.2 - Norberaren arazo nagusiak / Principales problemas personales	14
1.2.3 - Krisiaren eragina eguneroko ohituretan / Incidencia de la crisis en las costumbres cotidianas	17
1.2.4 - 2012ko aurrezte maila / Nivel de ahorro en 2012	18
1.2.5 - Aurrezte maila aurreko urtearekin alderatuta / Nivel de ahorro en comparación con el año anterior	18
1.2.6 - Gizarte-eskalan kokapena: haurtzaroan, gaur egun eta seme-alabena etorkizunean / Ubicación en la escala social en la infancia, en la actualidad y sus hijos/as en el futuro	19
1.2.7 - Norberaren egoera ekonomikoaz espero dena / Expectativas de la evolución económica personal	20
1.2.8 - Etorkizuneko perspektibak / Perspectivas de futuro	21
1.3 - Egoera ekonomikoari buruzko interes pertsonala / Interés personal por la situación económica	22
1.3.1 - Ekonomiaz hitz egiteko maiztasuna / Frecuencia con la que se habla de economía	22
1.3.2 - Albiste ekonomikoak jarraitzeko maiztasuna / Frecuencia con la que se siguen las noticias económicas	23
2 - Krisiaren balorazioa / Valoración de la crisis	25
2.1 - Enpleguaren egoerari buruzko balorazioa / Valoración de la situación del empleo	25
2.2 - Enpleguaren bilakaerari buruz espero dena / Expectativas de evolución del empleo	26
2.3 - Soldata-maila Estatukoarekin alderatuta / Nivel salarial en comparación con el del Estado	27
2.4 - Krisiari aurre egiteko aukerak / Opciones para afrontar la crisis	27
2.5 - Krisia zein momentutan dagoen / Momento en que se encuentra la crisis	28
2.6 - Etorkizunean krisiari buruz espero dena / Perspectivas de futuro ante la crisis	29
2.7 - Krisiaren ondorioak / Consecuencias de la crisis	30
2.8 - Krisiak gehien kaltetutako taldeak / Colectivos más afectados por la crisis	32
3 - Erakundeak / Instituciones	33

3.1 - Gai ekonomikoetan gobernarien eragiteko gaitasuna / Influencia de los gobernantes en temas económicos	33
3.2 - Ekonomiaren bilakaeran gobernu ezberdinen eragin-gaitasuna / Influencia de los diferentes gobiernos en la evolución de la economía.....	34
3.3 - Enpleguaren gainean egungo Eusko Jaurlaritzaren eraginkortasuna aurreko gobernuarekin alderatuta / Comparación de la eficacia del Gobierno Vasco frente al empleo con respecto al anterior gobierno	35
3.4 - Enpleguaren Aldeko Plana / Plan de Choque por el empleo.....	35
3.4.1 - Enpleguaren Aldeko Planaren ezagutza / Conocimiento del Plan de Choque por el empleo	35
3.4.2 - Planean proposatutako neurrietatik garrantzitsuenak / Medidas más importantes propuestas en el plan.....	36
3.4.3 - Planak izan ditzakeen eraginei buruzko balorazioa / Valoración de los posibles impactos del plan	36
3.5 - Krisiaren testuinguruan oinarriko zerbitzuak bermatuta daudenaren gaineko balorazioa / Valoración de la garantía de los servicios básicos en el contexto de la crisis.....	37
3.6 - Gobernu hartzen ari den norabidearen gaineko balorazio orokorra / Valoración general de la dirección que está tomando el Gobierno.....	38
3.7 - Gai ekonomikoetan akordioetara iristeko nahiago den alderdia / Preferencia de partido para pactar en cuestiones económicas.....	39
3.8 - Gai ekonomikoetan akordioetara iristeko eragile sozialen prestasun maila / Disposición de los agentes sociales para llegar a acuerdos en cuestiones económicas	39
4 - Lan merkatua / Mercado de trabajo	41
4.1 - Egungo lanpostua galtzeko aukerak / Probabilidad de perder el puesto de trabajo actual.....	41
4.2 - Lana topatzeko aukerak / Probabilidad de encontrar un trabajo	42
4.3 - Urte kopurua ordainduta lan egiten / Años trabajando de forma remunerada.....	43
4.4 - Aldaketaren gaineko jarrera / Actitud ante el cambio	44
4.4.1 - Enpresa aldaketak iraganean / Cambios de empresa en el pasado	44
4.4.2 - Iraganean enpresaz aldatzeko arrazoiak / Razones para cambiar de empresa en el pasado	45
4.4.3 - Gaur egun enpresaz aldatzeko nahia / Disposición actual para cambiar de empresa	47
4.4.4 - Enpresaz aldatzeko arrazoiak / Razones para cambiar de empresa	48
4.5 - Ekintzaitza / Emprendizaje	50
4.5.1 - Euskal Herrian ekintzaile izateko aukerak / Condiciones para el emprendizaje en el País Vasco.....	50
4.5.2 - Norberaren negozioa abiatzeko asmoa / Intenciones de montar un negocio propio	50
4.5.3 - Ekintzaitzaren arriskuak / Riesgos del emprendizaje	51
4.6 - Euskaditik kanpo eta Estatutik kanpo lana bilatzea / Búsqueda de trabajo fuera de Euskadi y del Estado	52
5 - Erretiroa / Jubilación.....	53
5.1 - Erretiro-pentsioei eskainitako baliabideak / Recursos destinados a las pensiones de jubilación.....	53
5.2 - Pentsioen gaineko eskumena / Competencia sobre las pensiones	54

5.3 - Erretiratuta EZ dagoen biztanleria pentsio planen aurrean / La población NO jubilada ante los planes de pensiones.....	55
5.3.1 - Pentsio plan osagarrien beharra / Necesidad de planes de pensiones complementarios.....	55
5.3.2 - Pentsio plan osagarria irekitzeko adin ideala / Edad ideal para abrir un plan de pensiones complementario	56
5.3.3 - Pentsio plan osagarriak dituztenak / Poseedores de planes de pensiones complementarios.....	57
5.3.4 - Pentsio plan osagarria ez izateko arrazoiak / Razones para no poseer planes de pensiones complementarios	58
5.3.5 - Pentsio Plan osagarria kontratatzeke asmoa / Intención de contratar un plan de pensiones complementario	59
5.4 - Erretiratuta EZ dagoen biztanleriaren etorkizuneko diagnostikoa / Diagnóstico de futuro entre la población NO jubilada	60
5.4.1 – Pentsio Publikoen etorkizunari buruzko kezka / Preocupación sobre el futuro de las pensiones públicas	60
5.4.2 – Pentsio Publikoak mantentzeko ezintasunaren gainean nahigo diren aukerak / Opciones deseadas ante la imposibilidad de mantener las pensiones públicas.....	60
6 - Balio sozialak: materialismoa/postmaterialismoa / Valores sociales: materialismo/postmaterialismo	62
6.1 - Materialismoa/Postmaterialismoa / Materialismo/Postmaterialismo.....	62
6.2 - Lan eta aisialdiaren arteko denbora banaketa / Reparto del tiempo de trabajo y ocio.....	65
6.3 - Etorkizunari buruzko optimismoa / Optimismo respecto al futuro.....	65
6.4 - 15 edo 20 urte barru Euskadirentzat espero dena / Perspectivas para Euskadi dentro de 15 o 20 años.....	67
6.5 - Konfiantza pertsonengan oro har / Confianza general en la gente	67
6.6 - Zoriontasun indize orokorra / Índice de felicidad general	68
7 - Jarrera eta balio politikoak / Actitudes y valores políticos	69
7.1 - Politikarekiko interesa / Interés por la política.....	69
7.2 - Ezker-eskuin eskala / Escala izquierda-derecha	69
7.3 - Nazionalismo edo abertzaletasun eskala / Escala nacionalismo	70
7.4 - Buruzagi politikoaren ebaluazio orokorra: Europakoak, Espainiakoak eta Euskadikoak / Evaluación general de líderes políticos: europeos, españoles y vascos.....	71
7.5 - Euskal buruzagi politikoaren ezagutza, aprobazioa eta balorazioa / Conocimiento, aprobación y valoración de líderes políticos vascos.....	72
7.6 - Alderdi politikoren batekiko gertutasuna / Proximidad a algún partido político.....	76
7.7 - Alderdi politikoekiko begikotasuna / Simpatías políticas.....	77
8 - Zehaztasun teknikoak / Ficha técnica.....	79
9 - Elkarrizketatutako biztanleriaren ezaugarriak / Características de la población entrevistada	80
10 - Eranskina: Emaitzak kolektiboka / Anexo: Resultados por colectivos	82

1 - Egoeraren balorazioa / Valoración de la situación

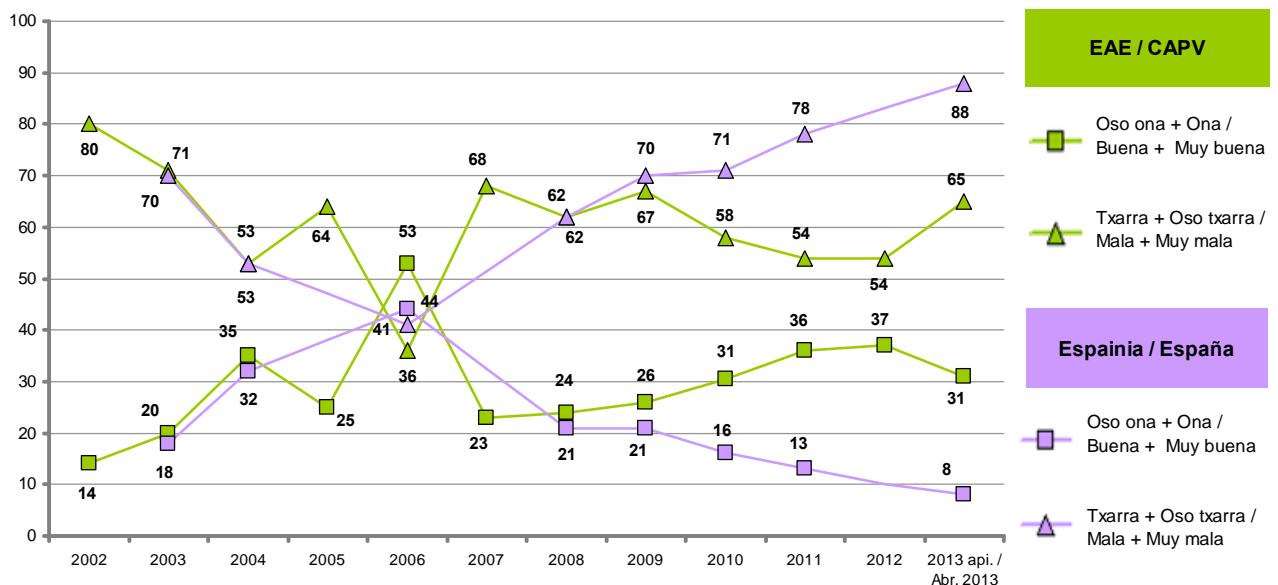
1.1 - Egoera orokorra / Situación general

1.1.1 - Egoera politikoaren balorazioa: EAE eta Espainia / Valoración de la situación política: CAPV y España

	GUZTIRA / TOTAL
NOLAKOA DA EGOERA POLITIKOA EUSKADIKO KOMUNITATE AUTONOMOAN? / ¿CÓMO CALIFICARÍA UD. LA SITUACIÓN POLÍTICA DE LA COMUNIDAD AUTÓNOMA VASCA: MUY BUENA, BUENA, MALA O MUY MALA?	
Oso ona / Muy buena	1
Ona / Buena	30
Txarra / Mala	49
Oso txarra / Muy mala	16
Ed-Ee / Ns-Nc	4
ETA ESPAINIAKO EGOERA POLITIKOA? / Y ¿LA SITUACIÓN POLÍTICA DE ESPAÑA?	
Oso ona / Muy buena	0
Ona / Buena	8
Txarra / Mala	37
Oso txarra / Muy mala	51
Ed-Ee / Ns-Nc	4
Ehuneko bertikalak / Porcentajes verticales	100



Taldeko emaitzak kontsultatzeko orrialdea / Página para consultar los resultados por colectivos: **83**



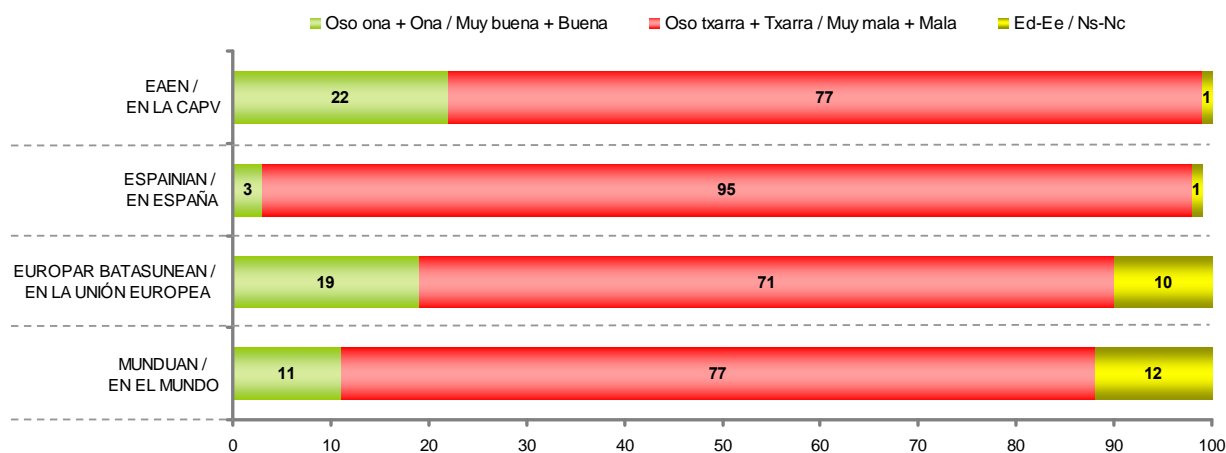
1.1.2 - Egoera ekonomikoaren balorazioa: EAE, Espainia, Europar Batasuna eta Mundua / Valoración de la situación económica: CAPV, España, Unión Europea y el Mundo

ZURE USTEZ EGOERA EKONOMIKOA OSO ONA, ONA, TXARRA EDO OSO TXARRA DA... / ¿Y CALIFICARÍA UD. COMO MUY BUENA, BUENA, MALA O MUY MALA LA SITUACIÓN ECONÓMICA DE....

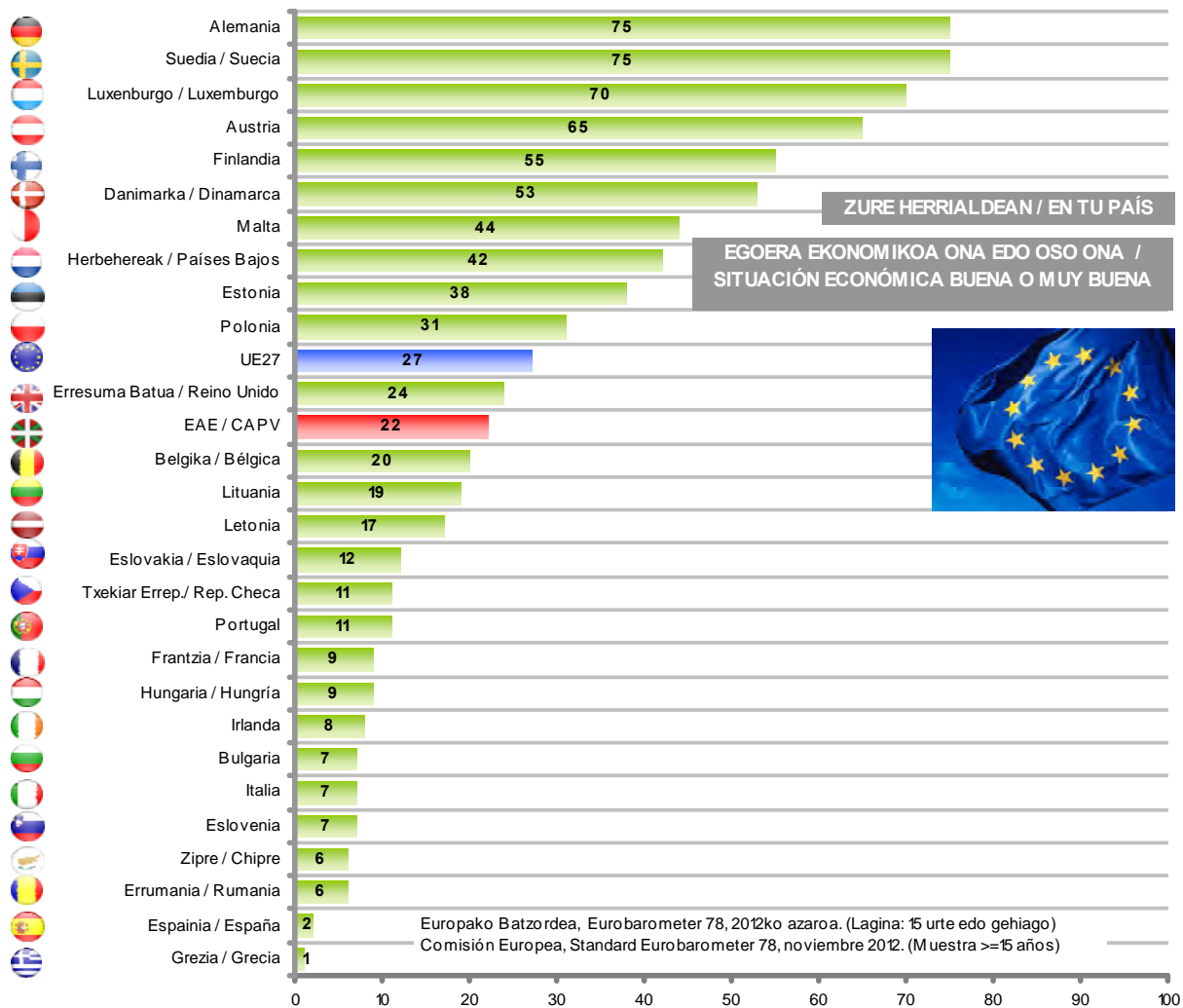
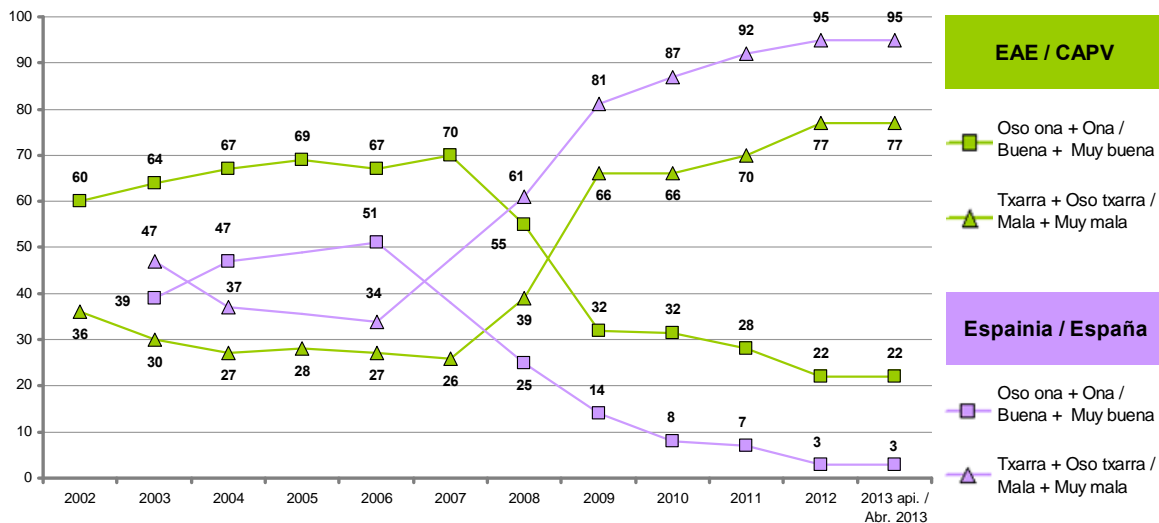
	GUZTIRA / TOTAL	
EAEN / LA CAPV	Oso ona / Muy buena	1
	Ona / Buena	21
	Txarra / Mala	63
	Oso txarra / Muy mala	14
	Ed-Ee / Ns-Nc	1
ESPAINIAN / ESPAÑA	Oso ona / Muy buena	0
	Ona / Buena	3
	Txarra / Mala	40
	Oso txarra / Muy mala	55
	Ed-Ee / Ns-Nc	1
EUROPAR BATASUNEAN / LA UNIÓN EUROPEA	Oso ona / Muy buena	1
	Ona / Buena	18
	Txarra / Mala	54
	Oso txarra / Muy mala	17
	Ed-Ee / Ns-Nc	10
MUNDUAN / EL MUNDO	Oso ona / Muy buena	1
	Ona / Buena	10
	Txarra / Mala	53
	Oso txarra / Muy mala	24
	Ed-Ee / Ns-Nc	12
Ehuneko bertikalak / Porcentajes verticales		100

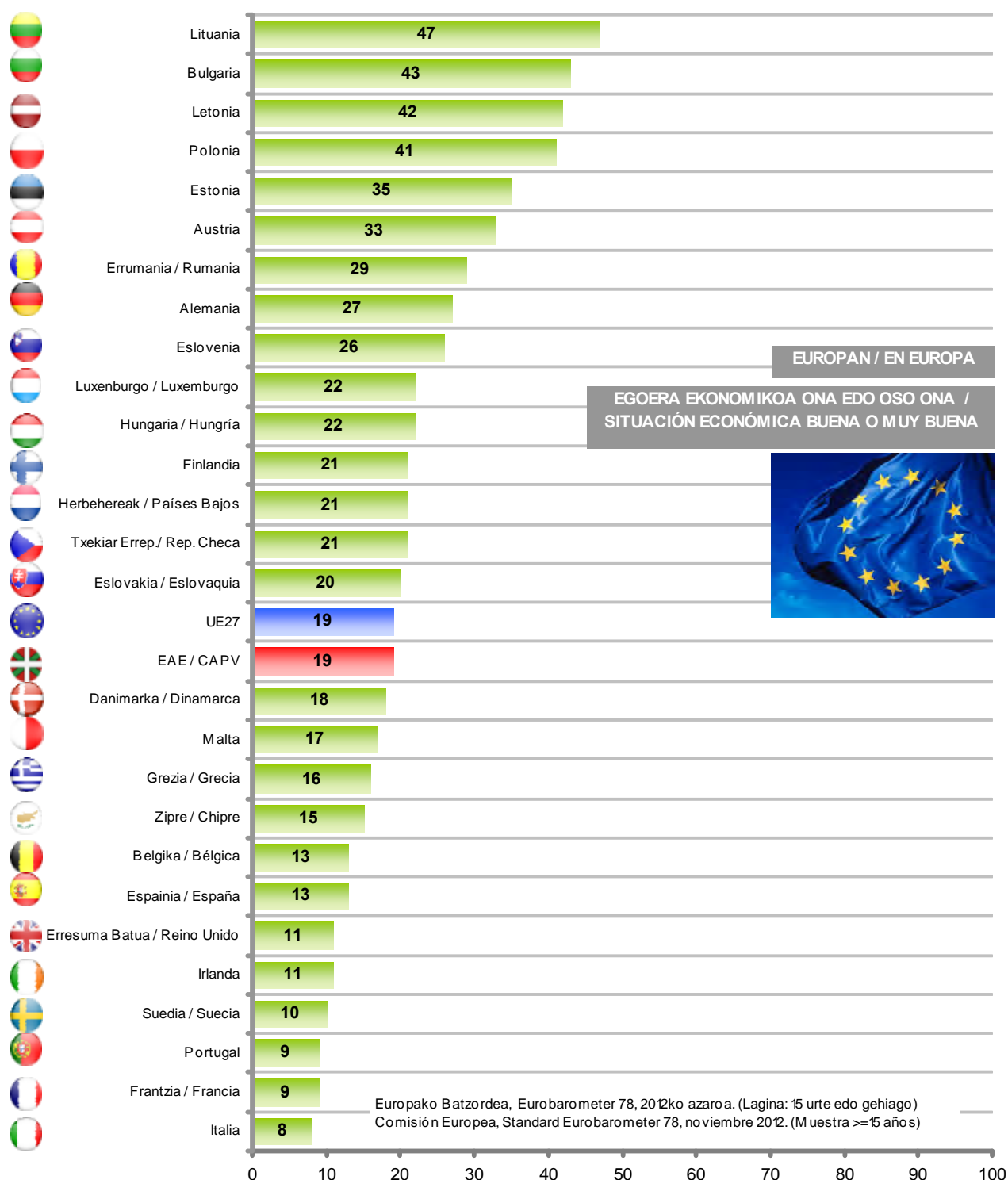


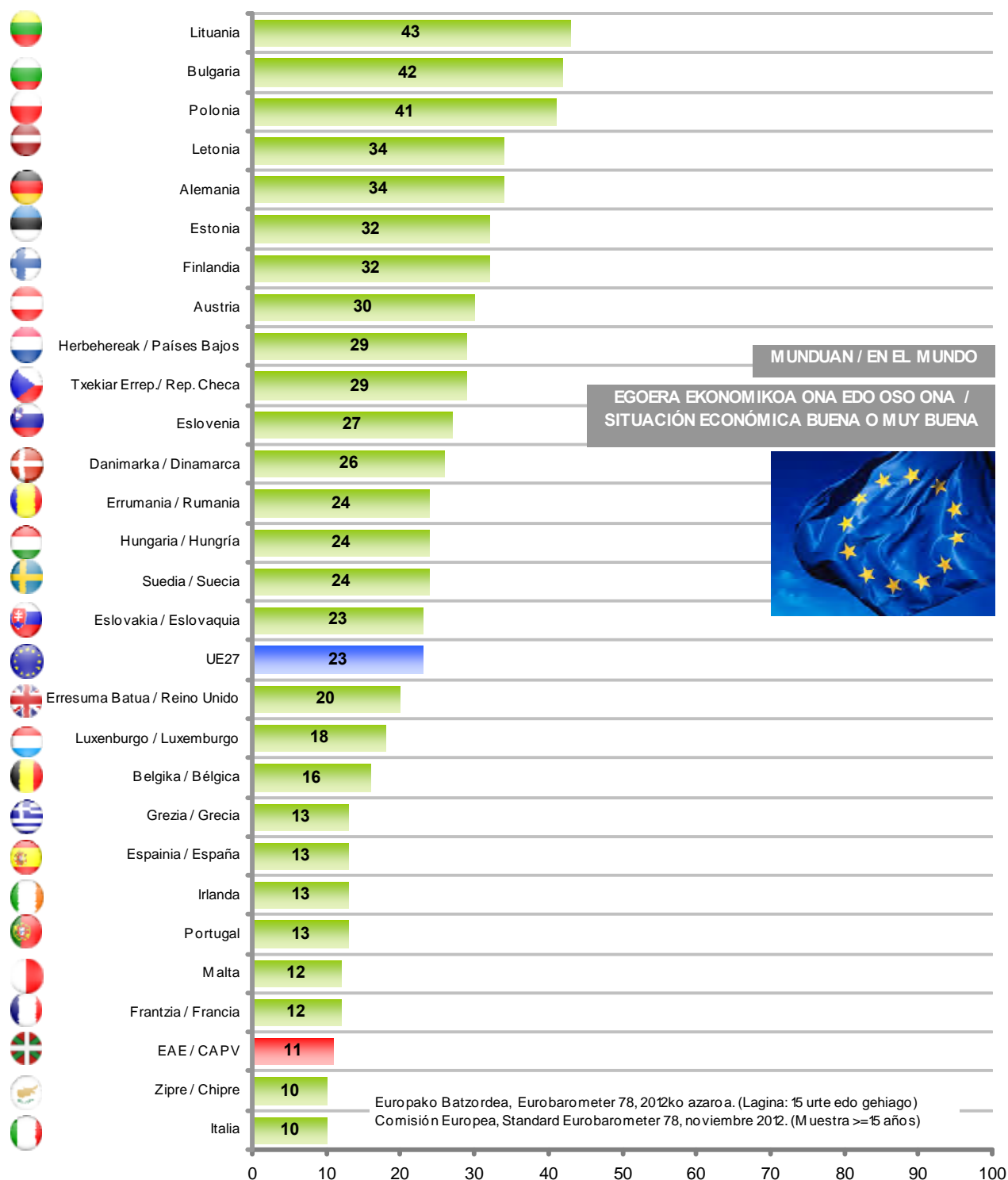
Taldeko emaitzak kontsultatzeko orrialdea / Página para consultar los resultados por colectivos: **85**



ZURE USTEZ EGOERA EKONOMIKOA OSO ONA, ONA, TXARRA EDO OSO TXARRA DA... /
¿Y CALIFICARÍA UD. COMO MUY BUENA, BUENA, MALA O MUY MALA LA SITUACIÓN ECONÓMICA DE...







1.1.3 - EAEko arazo nagusiak / Principales problemas de la CAPV

ZURE USTEZ ZEINTZUK DIRA EUSKADIKO KOMUNITATE AUTONOMOKO HIRU ARAZO NAGUSIAK? /
EN SU OPINIÓN ¿CUÁLES SON LOS TRES PROBLEMAS MÁS IMPORTANTES DE LA COMUNIDAD AUTÓNOMA VASCA?

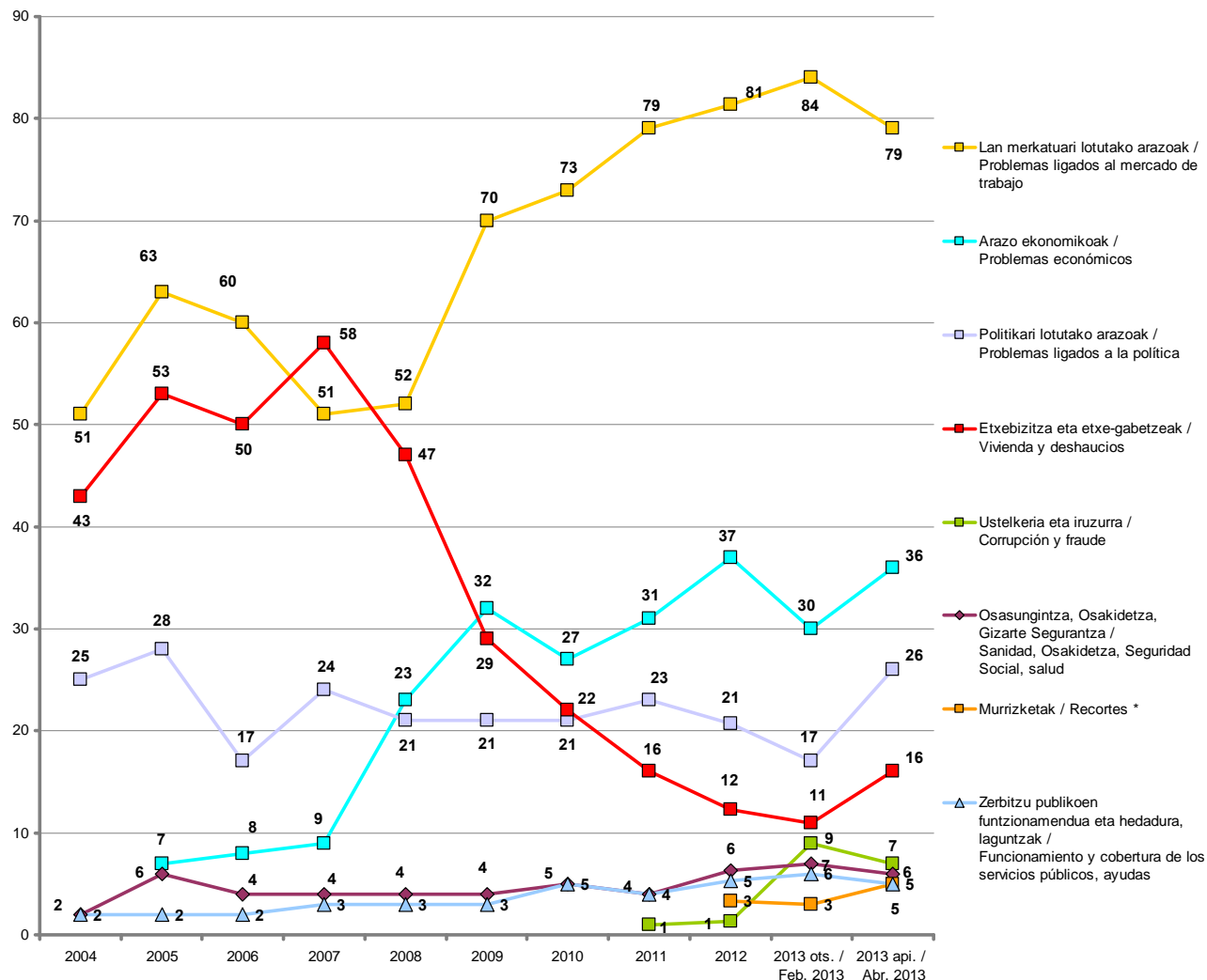
	GUZTIRA / TOTAL
Lan merkatuari lotutako arazoak / Problemas ligados al mercado de trabajo	79
Arazo ekonomikoak / Problemas económicos	36
Politikari lotutako arazoak / Problemas ligados a la política	26
Etxebizitza eta etxe-gabetzeak / Vivienda y deshaucios	16
Ustelkeria eta iruzurra / Corrupción y fraude	7
Osasungintza, Osakidetza, Gizarte Segurantzza / Sanidad, Osakidetza, Seguridad Social, salud	6
Murrizketak / Recortes	5
Zerbitzu publikoen funtzionamendua eta hedadura, laguntzak / Funcionamiento y cobertura de los servicios públicos, ayudas	5
Hezkuntza / Educación	4
Delinkuentzia eta segurtasun falta / Delincuencia e inseguridad ciudadana	4
Immigrazioa eta horrekin lotutako arazoak (arrazakeria) / Inmigración y problemas relacionados con ella (racismo)	3
Indarkeria, terrorismoa / Violencia, terrorismo	3
Arazo eta desberdintasun sozialak / Problemas y desigualdades sociales	2
Gazteen arazoak / Problemas de la juventud	2
Balioen krisia, norberekeria, intolerantzia, errespetu falta, kontsumismoa / Crisis de valores, egoísmo, intolerancia, falta de respeto, consumismo,...	2
Pentsioak / Pensiones	2
Ingurumena / Medio ambiente	1
Hizkuntza egoerarekin lotutako arazoak / Problemas relacionados con la situación lingüística	1
Beste arazo batzuk / Otros problemas	1
Ed-Ee / Ns-Nc	3

Inkestatuek espontaneoki emandako erantzunak ondoren kodifikatu dira / Se ha realizado una codificación posterior de las respuestas dadas espontáneamente por las personas encuestadas
Ehuneko batura ez da 100 hiru arazo aipatu ahal zirelako / Los porcentajes no suman 100 porque se podían dar tres respuestas



Taldeko emaitzak kontsultatzeko orrialdea / Página para consultar los resultados por colectivos: **88**

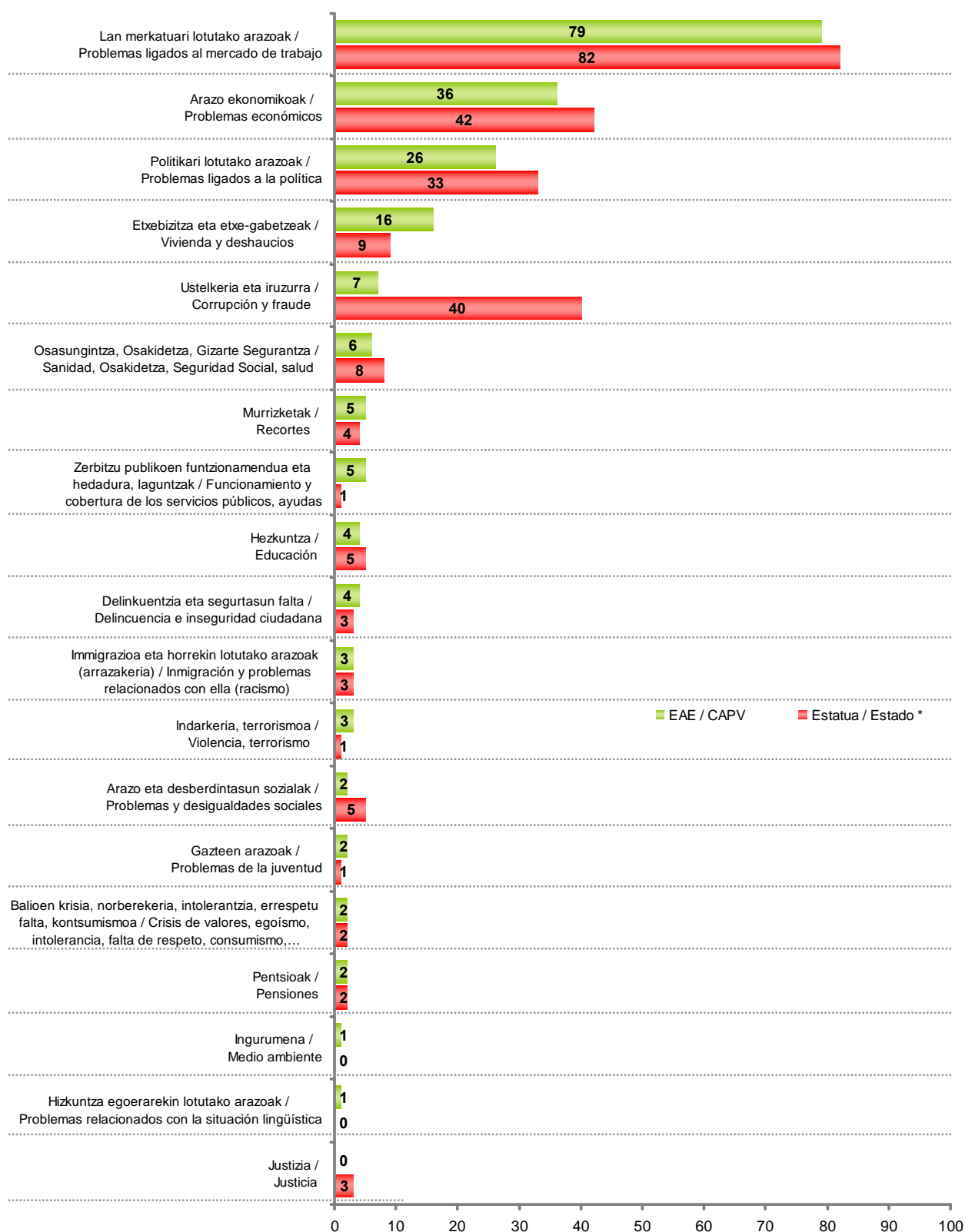
ZURE USTEZ ZEINTZUK DIRA EUSKADIKO KOMUNITATE AUTONOMOKO HIRU ARAZO NAGUSIAK? /
EN SU OPINIÓN ¿CUÁLES SON LOS TRES PROBLEMAS MÁS IMPORTANTES DE LA COMUNIDAD AUTÓNOMA VASCA?



* 2012 aurreko ikerketetan murrizketak arazo ekonomikoak, osasungintza edo hezkuntzan sartuta zeuden, beren formulazio zehatzen arabera. 2012tik aurrera kategoria berri bezala sartu da, herritarren ehuneko adierazgarri batek aipatu dituelako /

En informes anteriores a 2012 el problema "recortes" ha sido incluido en "problemas económicos", "sanidad" y "educación", dependiendo de su formulación. A partir de 2012 figura como una nueva categoría dado el significativo porcentaje de personas que lo ha mencionado

ZURE USTEZ ZEINTZUK DIRA EUSKADIKO KOMUNITATE AUTONOMOKO HIRU ARAZO NAGUSIAK? /
EN SU OPINIÓN ¿CUÁLES SON LOS TRES PROBLEMAS MÁS IMPORTANTES DE LA COMUNIDAD AUTÓNOMA VASCA?



* CIS (Centro de Investigaciones Sociológicas), 2.984 ikerketa, 2013ko apirilko Barometroa /
CIS (Centro de Investigaciones Sociológicas), estudio nº 2.984, Barómetro de abril 2013

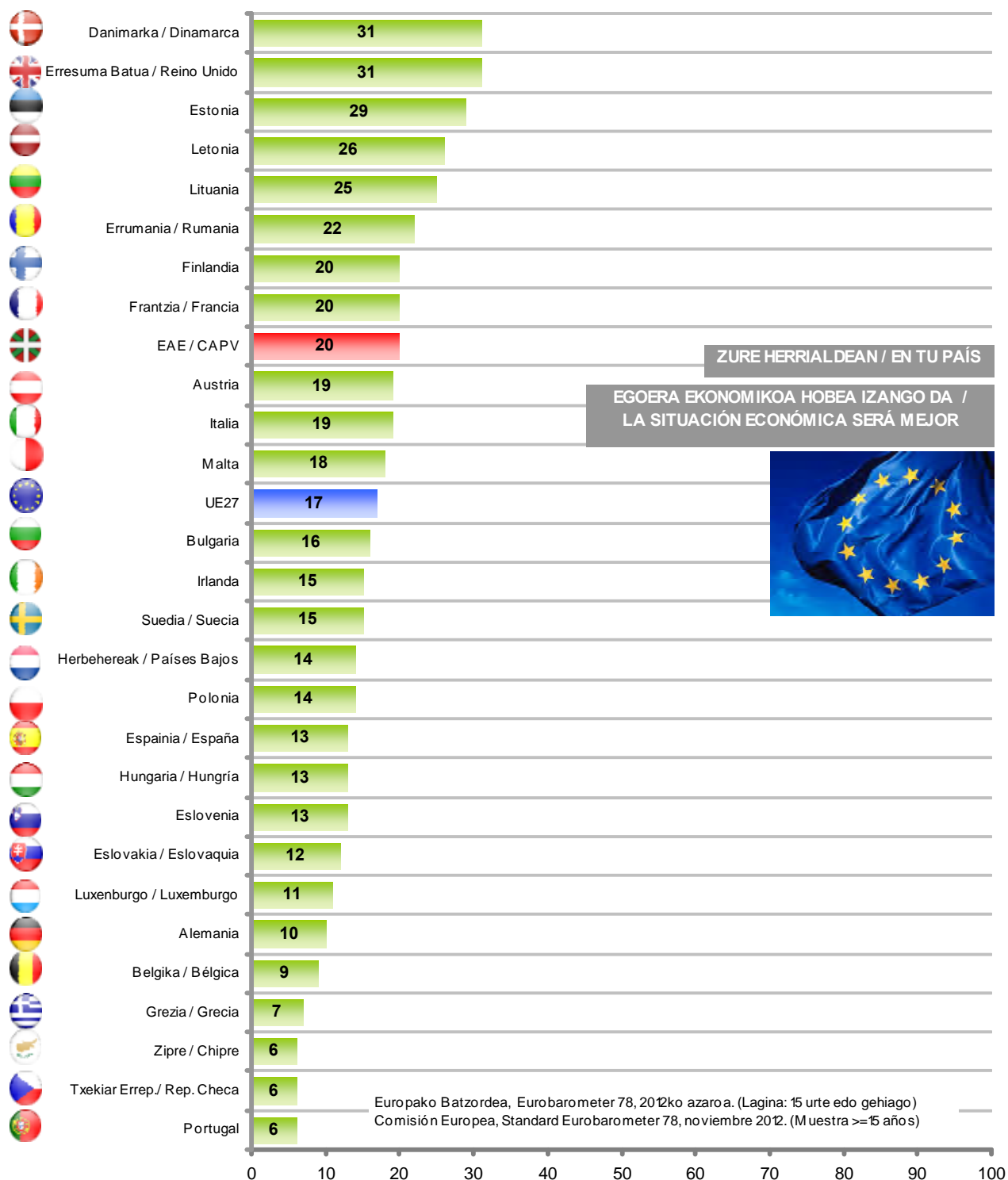
1.1.4 - Egoera ekonomikoari buruz espero dena: EAE, Espainia, Europar Batasuna eta Mundua / Expectativas de la evolución económica: CAPV, España, Unión Europea y el Mundo

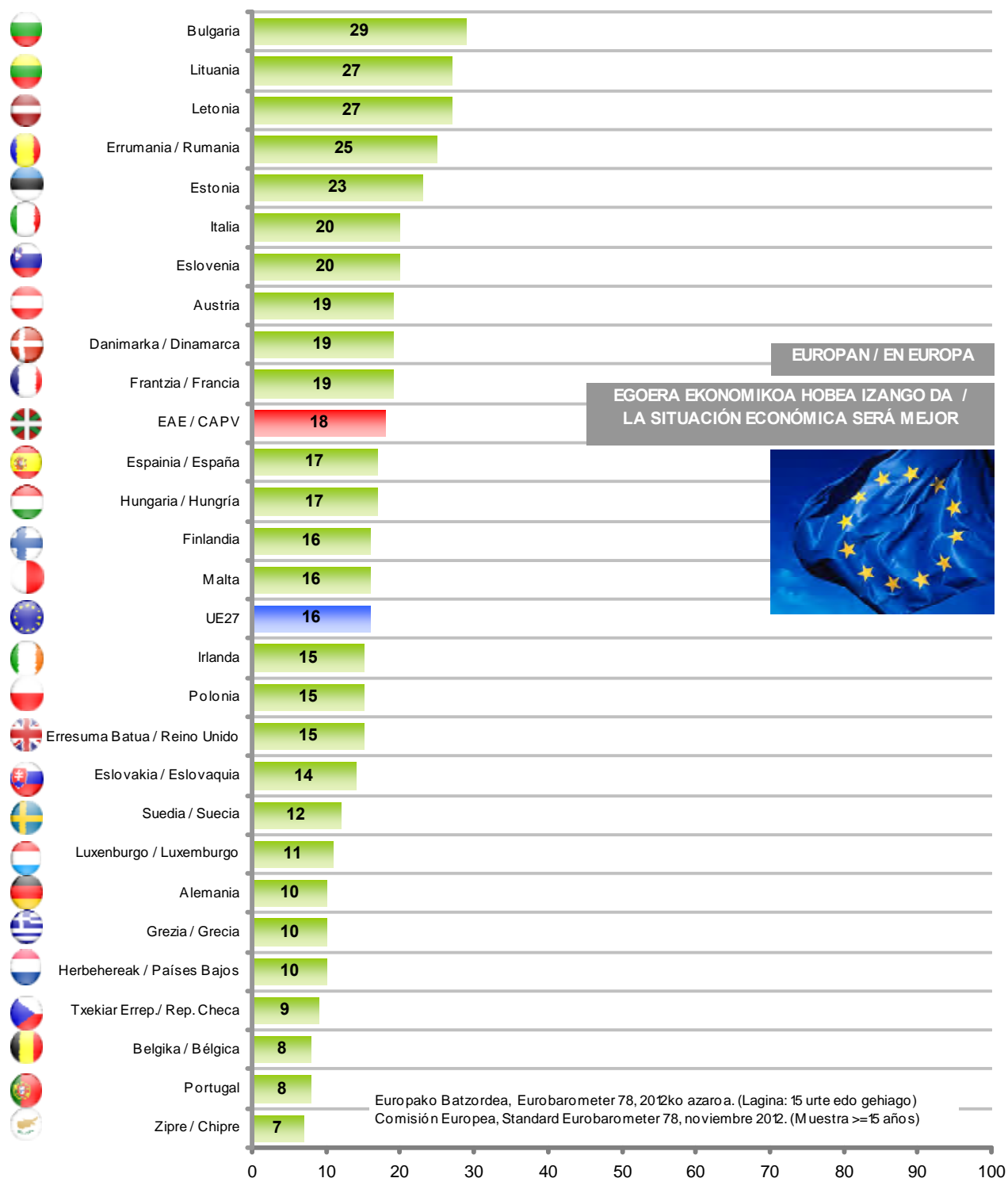
ETA ZURE USTEZ URTEBETE BARRU EGOERA EKONOMIKOA ORAIN BAINO HOBEA IZANGO DA, BERDIN JARRAITUKO DU ALA ORAIN BAINO OKERRAGOA IZANGO DA...? / ¿CREE QUE LA SITUACIÓN ECONÓMICA DENTRO DE UN AÑO SERÁ MEJOR, IGUAL O PEOR QUE AHORA EN....?

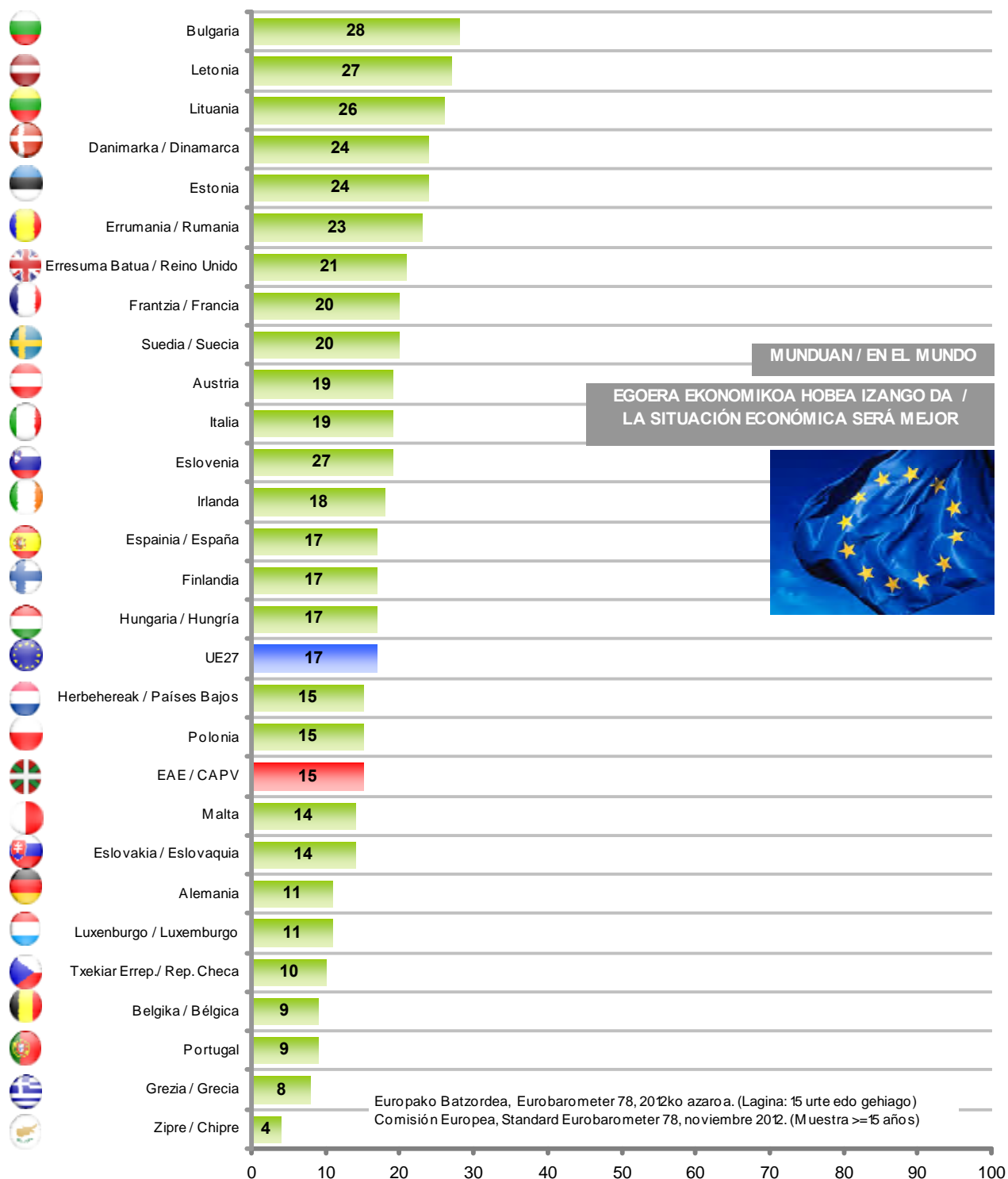
		GUZTIRA / TOTAL
EAEN / LA CAPV	Hobea / Mejor	20
	Berdina / Igual	46
	Okerragoa / Peor	32
	Ed-Ee / Ns-Nc	2
ESPAINIAN / ESPAÑA	Hobea / Mejor	14
	Berdina / Igual	41
	Okerragoa / Peor	42
	Ed-Ee / Ns-Nc	3
EUROPAR BATASUNEAN / LA UNIÓN EUROPEA	Hobea / Mejor	18
	Berdina / Igual	45
	Okerragoa / Peor	29
	Ed-Ee / Ns-Nc	7
MUNDUAN / EL MUNDO	Hobea / Mejor	15
	Berdina / Igual	44
	Okerragoa / Peor	32
	Ed-Ee / Ns-Nc	9
Ehuneko bertikalak / Porcentajes verticales		100



Taldeko emaitzak kontsultatzeko orrialdea / Página para consultar los resultados por colectivos: 91







1.2 - Egoera pertsonala / Situación personal

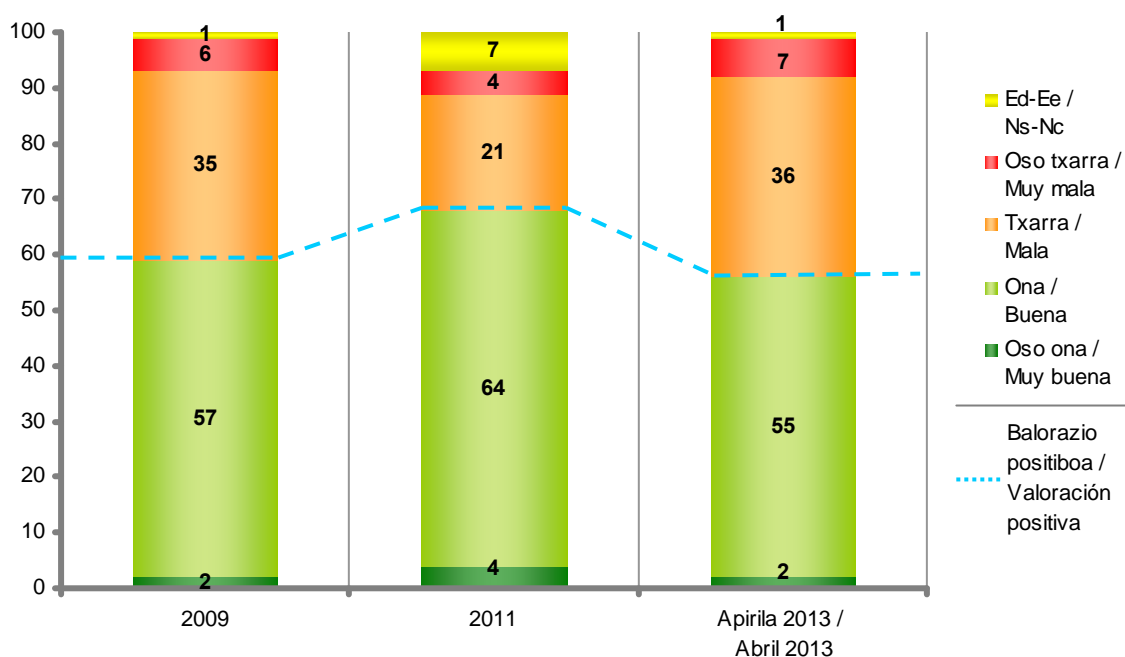
1.2.1 - Norberaren egoera ekonomikoaren balorazioa / Valoración de la situación económica personal

	GUZTIRA / TOTAL
Oso ona / Muy buena	2
Ona / Buena	55
Txarra / Mala	36
Oso txarra / Muy mala	7
Ed-Ee / Ns-Nc	1
Ehuneko bertikalak / Porcentajes verticales	100

OROKORREAN, NOLAKOA DA ZURE EGOERA EKONOMIKO PERTSONALA: OSO ONA, ONA, TXARRA EDO OSO TXARRA? / EN GENERAL, ¿CÓMO CALIFICARÍA SU PROPIA SITUACIÓN ECONÓMICA PERSONAL?



Taldekatu emaitzak kontsultatzeko orrialdea / Página para consultar los resultados por colectivos: **94**



1.2.2 - Norberaren arazo nagusiak / Principales problemas personales

ZURE EGUNEROKO BIZITZAN ZENTRATUZ, ZEIN HIRU ARAZO EDO KEZKA NAGUSI DITUZU? /
Y CENTRÁNDONOS EN SU VIDA DIARIA, ¿QUÉ TRES PROBLEMAS O PREOCUPACIONES PRINCIPALES TIENE UD.?

	GUZTIRA / TOTAL
Lan merkatuari lotutako arazoak / Problemas ligados al mercado de trabajo	59
Arazo ekonomikoak / Problemas económicos	31
Osasungintza, Osakidetza, Gizarte Segurantzza / Sanidad, Osakidetza, Seguridad Social, salud	15
Familia	11
Etxebizitza eta etxe-gabetzeak / Vivienda y desahucios	8
Pentsioak / Pensiones	8
Hezkuntza / Educación	6
Politikari lotutako arazoak / Problemas ligados a la política	6
Zerbitzu publikoen funtzionamendua eta hedadura, laguntzak / Funcionamiento y cobertura de los servicios públicos, ayudas	3
Murrizketak / Recortes	2
Delinkuentzia eta segurtasun falta / Delincuencia e inseguridad ciudadana	2
Arazo eta desberdintasun sozialak / Problemas y desigualdades sociales	2
Ustelkeria eta iruzurra / Corrupción y fraude	2
Gazteen arazoak / Problemas de la juventud	1
Immigrazioa eta horrekin lotutako arazoak (arrazakeria) / Inmigración y problemas relacionados con ella (racismo)	1
Familia eta lana bateratzea / Conciliación de la vida familiar y laboral	1
Ingurumena / Medio ambiente	1
Balioen krisia, norberekeria, intolerantzia, errespetu falta, kontsumismoa / Crisis de valores, egoísmo, intolerancia, falta de respeto, consumismo,...	1
Azpiegiturak eta garraioak / Infraestructuras y transportes	1
Beste arazo batzuk / Otros problemas	2
Ed-Ee / Ns-Nc	9

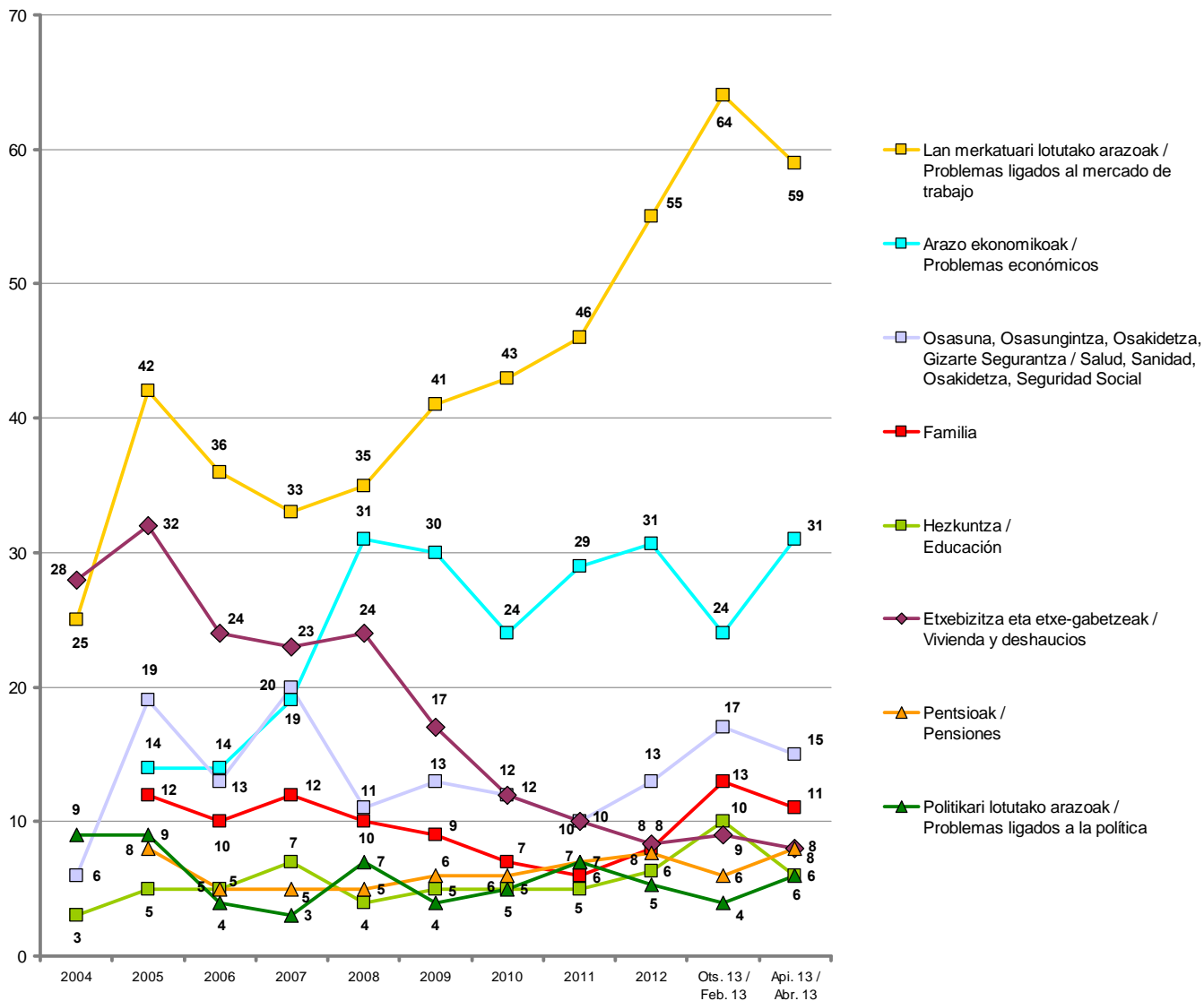
Inkestatuek espontaneoki emandako erantzunak ondoren kodifikatu dira / Se ha realizado una codificación posterior de las respuestas dadas espontáneamente por las personas encuestadas

Ehuneko batura ez da 100 hiru arazo aipatu ahal zirelako / Los porcentajes no suman 100 porque se podían dar tres respuestas

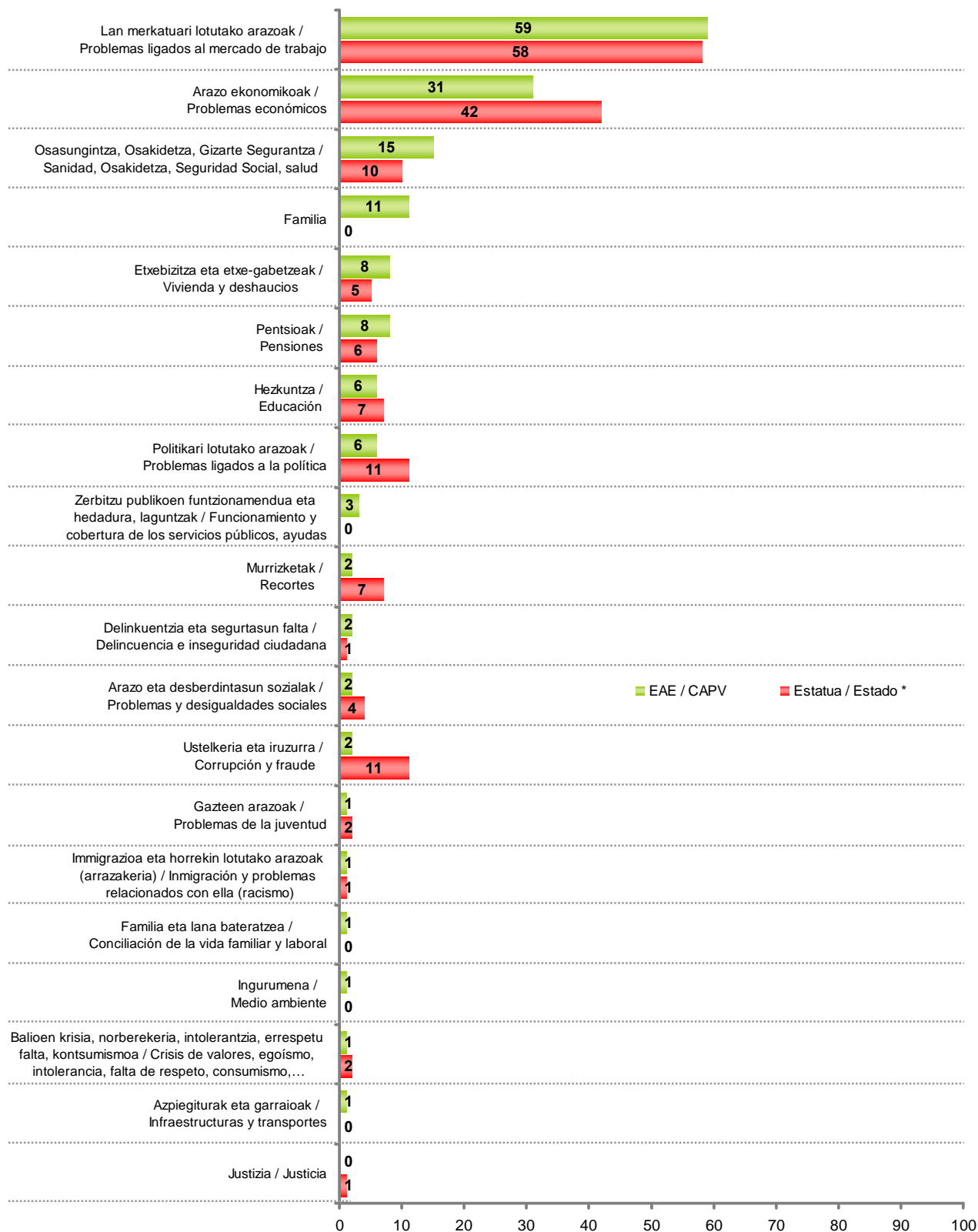


Taldekako emaitzak kontsultatzeko orrialdea / Página para consultar los resultados por colectivos: 95

ZURE EGUNEROKO BIZITZAN ZENTRATUZ, ZEIN HIRU ARAZO EDO KEZKA NAGUSI DITUZU? /
Y CENTRÁNDONOS EN SU VIDA DIARIA, ¿QUÉ TRES PROBLEMAS O PREOCUPACIONES PRINCIPALES TIENE UD.?



ZURE EGUNEROKO BIZITZAN ZENTRATUZ, ZEIN HIRU ARAZO EDO KEZKA NAGUSI DITUZU? /
Y CENTRÁNDONOS EN SU VIDA DIARIA, ¿QUÉ TRES PROBLEMAS O PREOCUPACIONES PRINCIPALES TIENE UD.?



* CIS (Centro de Investigaciones Sociológicas), 2.984 ikerketa, 2013ko apirilko Barometroa /
CIS (Centro de Investigaciones Sociológicas), estudio nº 2.984, Barómetro de abril 2013

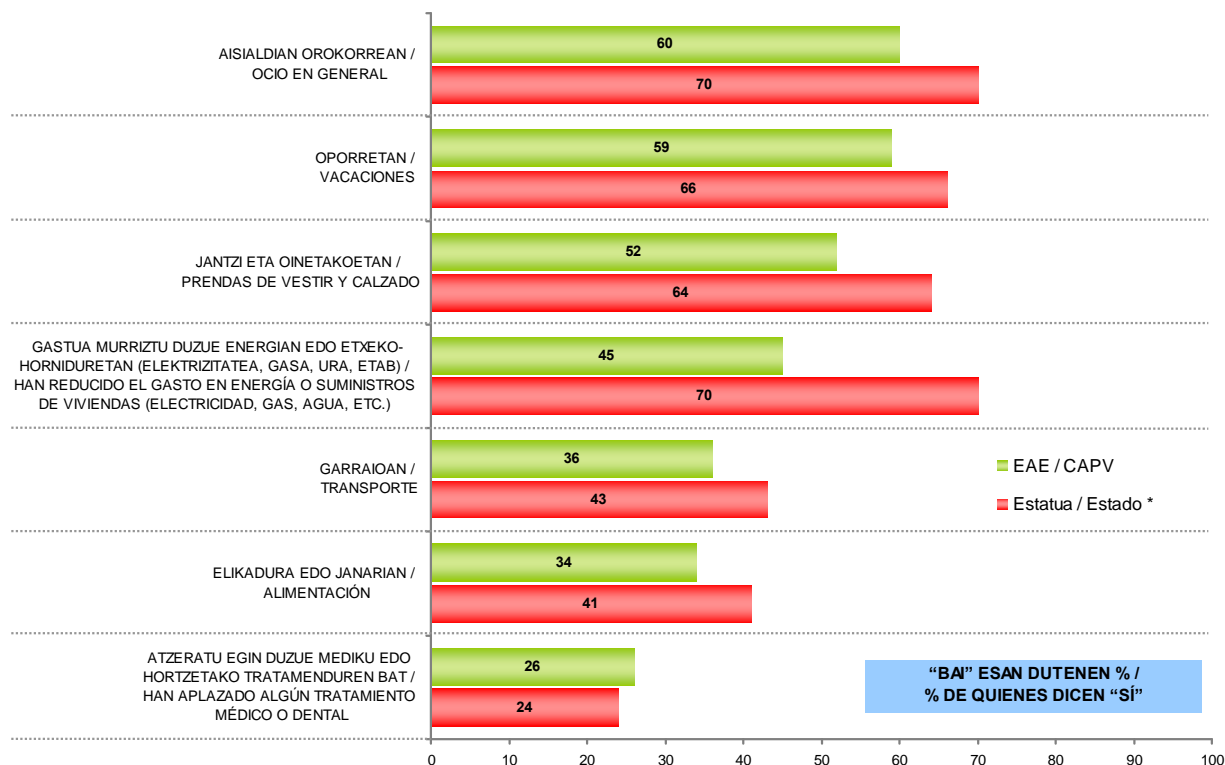
1.2.3 - Kriaren eragina eguneroko ohituretan / Incidencia de la crisis en las costumbres cotidianas

ORAIN, KRISI EKONOMIKOAK ZURE BIZI-OHITURETAN IZAN DUEN ERAGINARI BURUZKO GALDERA BATZUK EGINGO DIZKIZUT. GUTXIAGO GASTATZEKO ASMOAREKIN ZURE FAMILIAREN OHITURAK ALDATU DIRA... ? / QUISIERA HACERLE AHORA UNAS PREGUNTAS SOBRE CÓMO HA INCIDIDO LA CRISIS ECONÓMICA EN SUS COSTUMBRES. CON EL FIN DE REDUCIR GASTOS ¿HAN CAMBIADO UD. Y SU FAMILIA SUS COSTUMBRES EN...?

"BAI" ESAN DUTENEN % /% DE QUIENES DICEN "SÍ"	GUZTIRA / TOTAL
AISIALDIAN OROKORREAN / OCIO EN GENERAL	60
OPORRETAN / VACACIONES	59
JANTZI ETA OINETAKOETAN / PRENDAS DE VESTIR Y CALZADO	52
GASTUA MURRIZTU DUZUE ENERGIAN EDO ETXEKO-HORNIDURETAN (ELEKTRIZITATEA, GASA, URA, ETAB) / HAN REDUCIDO EL GASTO EN ENERGÍA O SUMINISTROS DE VIVIENDAS (ELECTRICIDAD, GAS, AGUA, ETC.)	45
GARRAIOAN / TRANSPORTE	36
ELIKADURA EDO JANARIAN / ALIMENTACIÓN	34
ATZERATU EGIN DUZUE MEDIKU EDO HORTZETAKO TRATAMENDUREN BAT / HAN APLAZADO ALGÚN TRATAMIENTO MÉDICO O DENTAL	26



Taldeko emaitzak kontsultatzeko orrialdea / Página para consultar los resultados por colectivos: **98**



* CIS (Centro de Investigaciones Sociológicas), 2.923 ikerketa, 2011ko abenduako Barometroa / CIS (Centro de Investigaciones Sociológicas), estudio nº 2.923, Barómetro de diciembre 2011

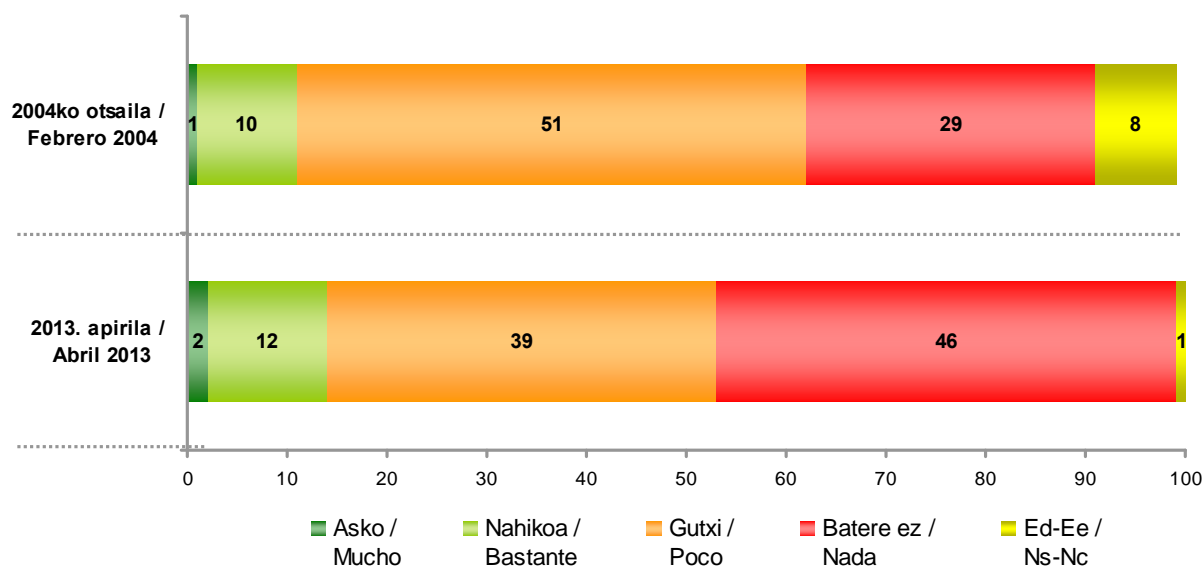
1.2.4 - 2012ko aurrezte maila / Nivel de ahorro en 2012

	GUZTIRA / TOTAL
ZURE ETXEAN, 2012 URTEAN ZEHAR, AURREZTU DUZUE ASKO, NAHIKOA, GUTXI EDO BATERE EZ? / DURANTE EL AÑO 2012 EN SU CASA ¿SE HA AHORRADO MUCHO, BASTANTE, POCO O NADA?	
Asko / Mucho	2
Nahikoa / Bastante	11
Gutxi / Poco	38
Batere ez / Nada	48
Ed-Ee / Ns-Nc	1
Ehuneko bertikalak / Porcentajes verticales	100



Taldeko emaitzak kontsultatzeko orrialdea / Página para consultar los resultados por colectivos: **100**

EZ-ERRETIRATUEN AURREZTE MAILA / NIVEL DE AHORRO DE LA POBLACIÓN NO JUBILADA Ez-erretiratuiei buruzko datuak (lagin osoaren 77% / Datos de población no jubilada (el 77% de la encuesta)



1.2.5 - Aurrezte maila aurreko urtearekin alderatuta / Nivel de ahorro en comparación con el año anterior

	GUZTIRA / TOTAL
ETA AURREKO URTEAN BAINO GEHIAGO AURREZTU DUZUE, BERDIN EDO GUTXIAGO? / ¿Y HAN AHORRADO MÁS QUE EL AÑO ANTERIOR, LO MISMO O MENOS?	
Gehiago / Más	9
Berdin / Lo mismo	53
Gutxiago / Menos	36
Ed-Ee / Ns-Nc	2
Ehuneko bertikalak / Porcentajes verticales	100



Taldeko emaitzak kontsultatzeko orrialdea / Página para consultar los resultados por colectivos: **101**

1.2.6 - Gizarte-eskalan kokapena: haurtzaroan, gaur egun eta seme-alabena etorkizunean / Ubicación en la escala social en la infancia, en la actualidad y sus hijos/as en el futuro

0 ETA 10 ARTEKO ESKALA ERABILIZ, NON 0AK MAILA SOZIAL BAXUENA EDO POBREA ADIERAZTEN DUEN ETA 10AK ALTUENA EDO ABERATSA, NON KOKATUKO ZENUKE ZEURE BURUA GAUR EGUN? ETA NON KOKATUKO ZENUKE ZEURE BURUA HAURRA ZINENEAN? ZEIN MAILATAN USTE DUZU EGONGO DIRELA ZURE SEME-ALABAK, EDO EGONGO ZIRELA IZANGO BAZENITU, GUTXI GORA BEHERA ZUK GAUR DUZUN ADINA DUTENEAN? / EN UNA ESCALA DE 0 A 10, DONDE 0 ES EL NIVEL SOCIAL MÁS BAJO O POBRE Y 10 EL NIVEL MÁS ALTO O RICO. ¿DÓNDE SE ENCUENTRA UD. ACTUALMENTE? Y ¿DÓNDE SE ENCONTRABA CUANDO ERA NIÑO/A? ¿DÓNDE CREE UD. QUE SE ENCONTRARÁN SUS HIJOS/AS O SE ENCONTRARÍAN, EN CASO DE QUE LOS TUVIERA, MÁS O MENOS A LA EDAD QUE TIENE UD. AHORA?

	GUZTIRA / TOTAL
ZU GAUR EGUN / UD. ACTUALMENTE	5,1
HAURRA ZINENEAN / UD. CUANDO ERA NIÑO/A	5,2
ZURE SEME-ALABAK / SUS HIJOS/AS	5,1

Batezbestekoak (0=Maila baxuena edo pobrea; 10=Maila altuena edo aberatsa) /
 Media (0=nivel social más bajo o pobre; 10=Nivel más alto o rico)



Taldeko emaitzak kontsultatzeko orrialdea / Página para consultar los resultados por colectivos: 102



0 ETA 10 ARTEKO ESKALA ERABILIZ, NON 0AK MAILA SOZIAL BAXUENA EDO POBREA ADIERAZTEN DUEN ETA 10AK ALTUENA EDO ABERATSA, NON KOKATUKO ZENUKE ZEURE BURUA GAUR EGUN? ETA NON KOKATUKO ZENUKE ZEURE BURUA HAURRA ZINENEAN? ZEIN MAILATAN USTE DUZU EGONGO DIRELA ZURE SEME-ALABAK, EDO EGONGO ZIRELA IZANGO BAZENITU, GUTXI GORA BEHERA ZUK GAUR DUZUN ADINA DUTENEAN? / EN UNA ESCALA DE 0 A 10, DONDE 0 ES EL NIVEL SOCIAL MÁS BAJO O POBRE Y 10 EL NIVEL MÁS ALTO O RICO. ¿DÓNDE SE ENCUENTRA UD. ACTUALMENTE? Y ¿DÓNDE SE ENCONTRABA CUANDO ERA NIÑO/A? ¿DÓNDE CREE UD. QUE SE ENCONTRARÁN SUS HIJOS/AS O SE ENCONTRARÍAN, EN CASO DE QUE LOS TUVIERA, MÁS O MENOS A LA EDAD QUE TIENE UD. AHORA?

		GUZTIRA / TOTAL
ZU GAUR EGUN / UD. ACTUALMENTE	0-3	13
	4-6	72
	7-10	15
	Ed-Ee / Ns-Nc	0
HAURRA ZINENEAN / UD. CUANDO ERA NIÑO/A	0-3	20
	4-6	52
	7-10	26
	Ed-Ee / Ns-Nc	2
ZURE SEME-ALABAK / SUS HIJOS/AS	0-3	15
	4-6	56
	7-10	18
	Ed-Ee / Ns-Nc	11
Ehuneko bertikalak / Porcentajes verticales		100

0=Maila baxuena edo pobrea; 10=Maila altuena edo aberatsa / 0=nivel social más bajo o pobre; 10 =Nivel más alto o rico



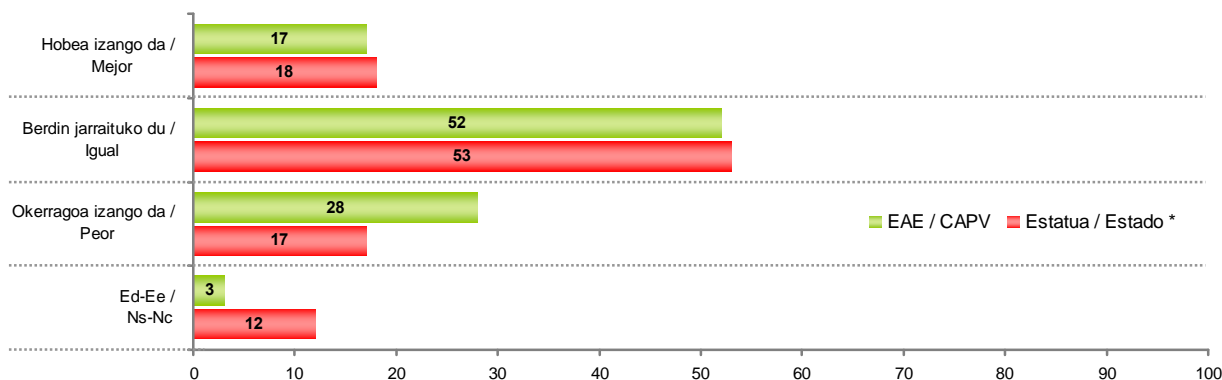
Taldeko emaitzak kontsultatzeko orrialdea / Página para consultar los resultados por colectivos: 103

1.2.7 - Norberaren egoera ekonomikoaz espero dena / Expectativas de la evolución económica personal

		GUZTIRA / TOTAL
ZURE USTEZ, HEMENDIK URTEBETERA ZURE EGOERA EKONOMIKOA ORAIN BAINO HOBEA IZANGO DA, BERTIN JARRAITUKO DU ALA ORAIN BAINO OKERRAGOA IZANGO DA? / Y CREE QUE DENTRO DE UN AÑO SU SITUACIÓN ECONÓMICA ¿SERÁ MEJOR, IGUAL O PEOR QUE AHORA?	Hobea izango da / Mejor	17
	Berdin jarraituko du / Igual	52
	Okerragoa izango da / Peor	28
	Ed-Ee / Ns-Nc	3
Ehuneko bertikalak / Porcentajes verticales		100



Taldeko emaitzak kontsultatzeko orrialdea / Página para consultar los resultados por colectivos: 105



* CIS (Centro de Investigaciones Sociológicas), 2.923 ikerketa, 2011ko abenduko Barometroa / CIS (Centro de Investigaciones Sociológicas), estudio nº 2.923, Barómetro de diciembre 2011

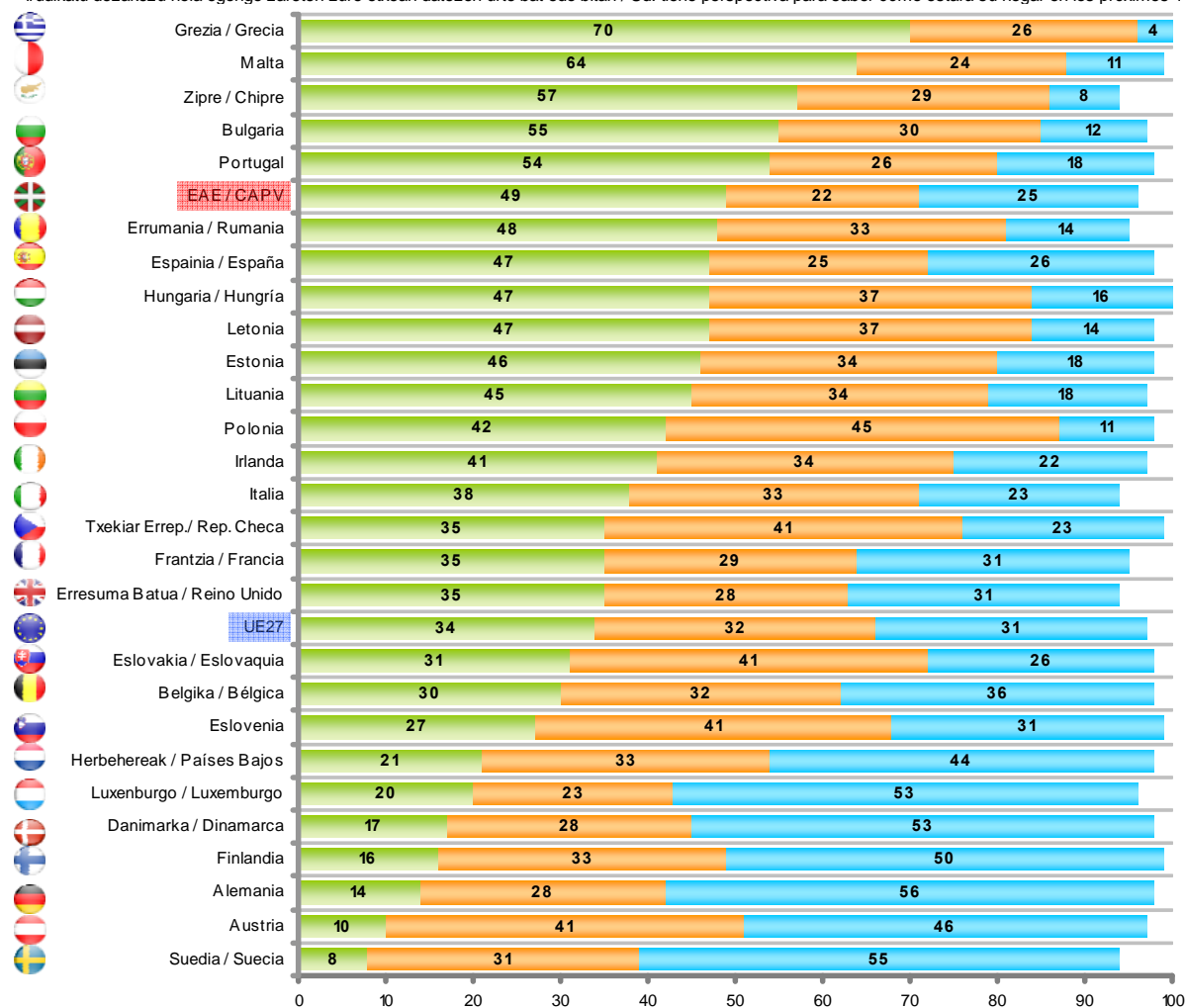
1.2.8 - Etorkizuneko perspektibak / Perspectivas de futuro

	GUZTIRA / TOTAL
Egungo egoerak ez dizue etorkizuneko planak egitea ahalbidetzen. Egunez egun bizi zarete / Su situación actual no le permite hacer planes de futuro. Vive día a día	49
ONDOKO ESALDIETATIK ZEIN EGOKITZEN DA GEHIAGO GAUR EGUNGO ZURE FAMILIAREN EGOERARI? / ¿CUÁL DE LAS SIGUIENTES FRASES REFLEJA MEJOR LA SITUACIÓN DE SU FAMILIA?	
Badakizu nola egongo zareten datozen sei hilabeteetan, asko jota / Ud. sabe cómo van a estar en los próximos seis meses como mucho	22
Irudikatu dezakezu nola egongo zareten zure etxean datozen urte bat edo bitan / Ud. tiene perspectiva para saber cómo estará su hogar en los próximos 1 ó 2 años	25
Beste erantzun bat / Otras respuestas	1
Ed-Ee / Ns-Nc	2
Ehuneko bertikalak / Porcentajes verticales	100



Taldeko emaitzak kontsultatzeko orrialdea / Página para consultar los resultados por colectivos: **106**

- Egungo egoerak ez dizue etorkizuneko planak egitea ahalbidetzen. Egunez egun bizi zarete / Su situación actual no le permite hacer planes de futuro. Vive día a día
- Badakizu nola egongo zareten datozen sei hilabeteetan, asko jota / Ud. sabe cómo van a estar en los próximos seis meses como mucho
- Irudikatu dezakezu nola egongo zareten zure etxean datozen urte bat edo bitan / Ud. tiene perspectiva para saber cómo estará su hogar en los próximos 1 ó 2 años



* Europako Batzordea, Eurobarometer 78, 2012ko azaroa. (Lagina: 15 urte edo gehiago)
Comisión Europea, Standard Eurobarometer 78, noviembre 2012. (Muestra >=15 años)

1.3 - Egoera ekonomikoari buruzko interes pertsonala / Interés personal por la situación económica

1.3.1 - Ekonomiaz hitz egiteko maiztasuna / Frecuencia con la que se habla de economía

ZEIN MAIZTASUNEKIN, MAIZ, BATZUETAN, OSO GUTXITAN EDO INOIZ EZ, HITZ EGITEN EDO EZTABADATZEN DUZU EKONOMIAKO GAIEZ... /

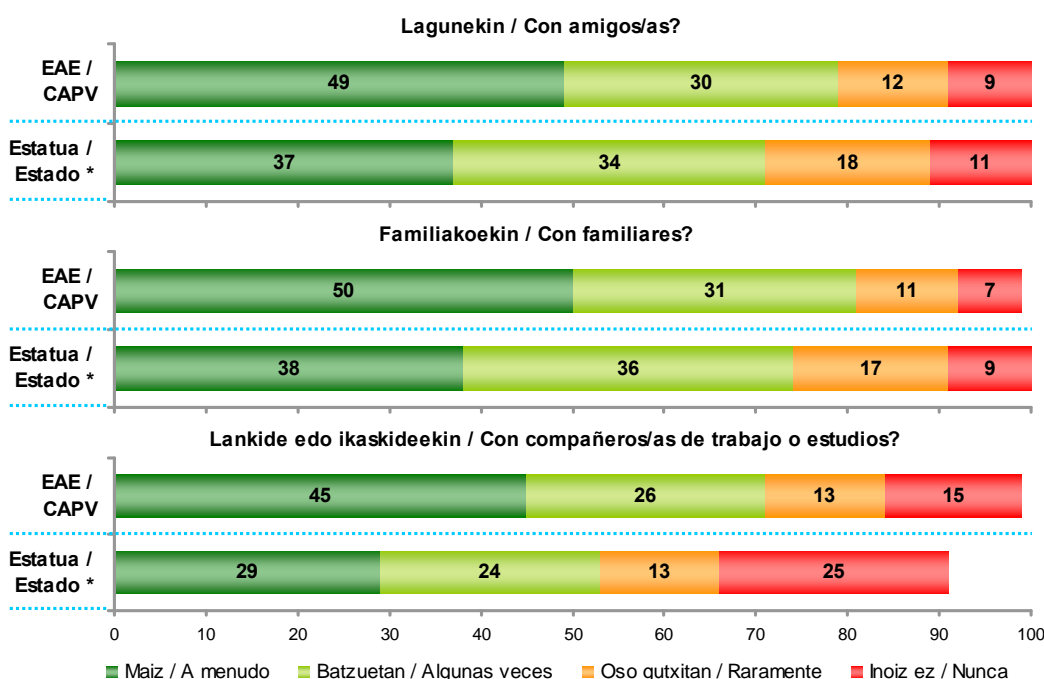
¿CON QUÉ FRECUENCIA, A MENUDO, ALGUNAS VECES, RARAMENTE O NUNCA DIRÍA UD. QUE HABLA O DISCUTE DE ECONOMÍA Y DE LA SITUACIÓN ECONÓMICA CUANDO SE REÚNE CON SUS...

	GUZTIRA / TOTAL	
LAGUNEKIN / AMIGOS/AS?	Maiz / A menudo	49
	Batzuetan / Algunas veces	30
	Oso gutxitan / Raramente	12
	Inoiz ez / Nunca	9
	Ed-Ee / Ns-Nc	0
FAMILIAKOEKIN / FAMILIARES?	Maiz / A menudo	50
	Batzuetan / Algunas veces	31
	Oso gutxitan / Raramente	11
	Inoiz ez / Nunca	7
	Ed-Ee / Ns-Nc	0
LANKIDE EDO IKASKIDEKIN / COMPAÑEROS/AS DE TRABAJO O ESTUDIOS? *	Maiz / A menudo	45
	Batzuetan / Algunas veces	26
	Oso gutxitan / Raramente	13
	Inoiz ez / Nunca	15
	Ed-Ee / Ns-Nc	1
Ehuneko bertikalak / Porcentajes verticales	100	

* Galdera hau soilik egin zaie lankide edo ikaskideak dituztenei (%69) / Pregunta realizada sólo a quienes tienen compañeros/as de estudios o trabajo (69%)



Taldekako emaitzak kontsultatzeko orrialdea / Página para consultar los resultados por colectivos: 108



* CIS (Centro de Investigaciones Sociológicas), 2.923 ikerketa, 2011ko abenduko Barometroa / CIS (Centro de Investigaciones Sociológicas), estudio nº 2.923, Barómetro de diciembre 2011

1.3.2 - Albiste ekonomikoak jarraitzeko maiztasuna / Frecuencia con la que se siguen las noticias económicas

ETA ZEIN MAIZTASUNEKIN, EGUNERO, ASTEAN BEHIN BAINO GEHIAGOTAN, OSO NOIZEAN BEHIN EDO INOIZ EDO IA INOIZ EZ...? /
Y ¿CON QUÉ FRECUENCIA, TODOS LOS DÍAS, VARIAS VECES POR SEMANA, RARAMENTE O NUNCA O CASI NUNCA...

	GUZTIRA / TOTAL	
EKONOMIARI BURUZKO BERRIAK IRAKURTZEN DITUZU EGUNKARIETAN? / LEE LAS INFORMACIONES ECONÓMICAS DEL PERIÓDICO?	Egunero / Todos los días	35
	Astean behin baino gehiagotan / Varias veces por semana	28
	Oso noizean behin / Raramente	17
	Inoiz edo ia inoiz ez / Nunca o casi nunca	19
	Ed-Ee / Ns-Nc	1
ENTZUTEN DITUZU EKONOMIARI BUZUKO BERRIAK EDO PROGRAMAK IRRATI EDO TELEBISTAN? / ESCUCHA O VE LAS NOTICIAS O PROGRAMAS ECONÓMICOS EN RADIO O TELEVISIÓN?	Egunero / Todos los días	58
	Astean behin baino gehiagotan / Varias veces por semana	25
	Oso noizean behin / Raramente	9
	Inoiz edo ia inoiz ez / Nunca o casi nunca	7
	Ed-Ee / Ns-Nc	0
INTERNETEN BILATZEN DUZU EKONOMIARI BURUZKO INFORMAZIOA / BUSCA INFORMACIÓN SOBRE ECONOMÍA EN INTERNET?	Egunero / Todos los días	20
	Astean behin baino gehiagotan / Varias veces por semana	12
	Oso noizean behin / Raramente	17
	Inoiz edo ia inoiz ez / Nunca o casi nunca	50
	Ed-Ee / Ns-Nc	1
Ehuneko bertikalak / Porcentajes verticales	100	

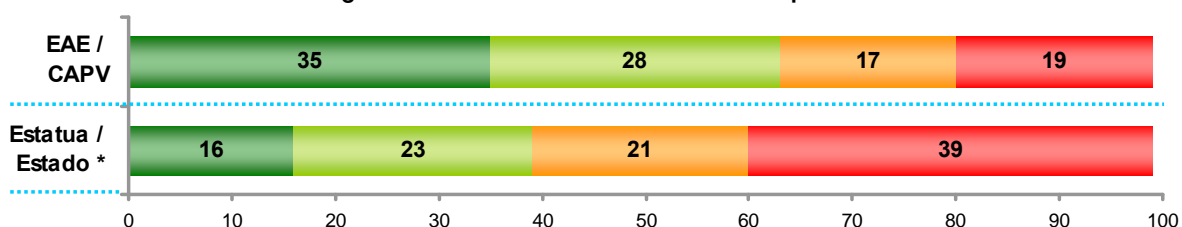


Taldeko emaitzak kontsultatzeko orrialdea / Página para consultar los resultados por colectivos: 111

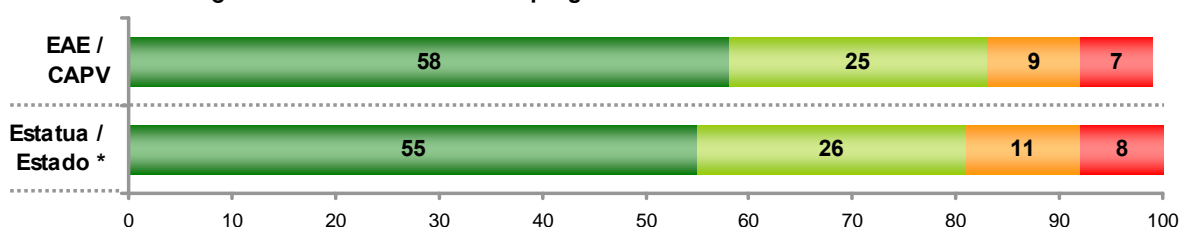
ETA ZEIN MAIZTASUNEKIN, EGUNERO, ASTEAN BEHIN BAINO GEHIAGOTAN, OSO NOIZEAN BEHIN EDO INOIZ EDO IA INOIZ EZ...? /

Y ¿CON QUÉ FRECUENCIA, TODOS LOS DÍAS, VARIAS VECES POR SEMANA, RARAMENTE O NUNCA O CASI NUNCA...

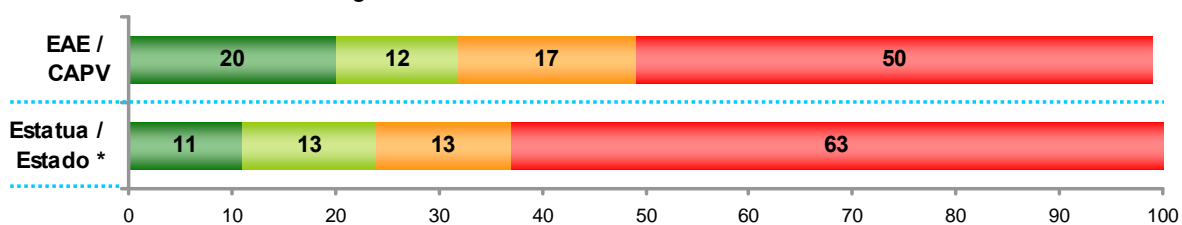
**Ekonomiari buruzko berriak irakurtzen dituzu egunkarietan? /
¿Lee las informaciones económicas del periódico?**



**Entzuten dituzu ekonomiari buruzko berriak edo programak irrati edo telebistan? /
¿Escucha o ve las noticias o programas económicos en radio o televisión?**



**Interneten bilatzen duzu ekonomiari buruzko informazioa /
¿Busca información sobre economía en Internet?**



■ Egunero / Todos los días ■ Astean behin baino gehiagotan / Varias veces por semana ■ Oso noizean behin / Raramente ■ Inoiz edo ia inoiz ez / Nunca o casi nunca

* CIS (Centro de Investigaciones Sociológicas), 2.923 ikerketa, 2011ko abenduko Barometroa /
CIS (Centro de Investigaciones Sociológicas), estudio nº 2.923, Barómetro de diciembre 2011

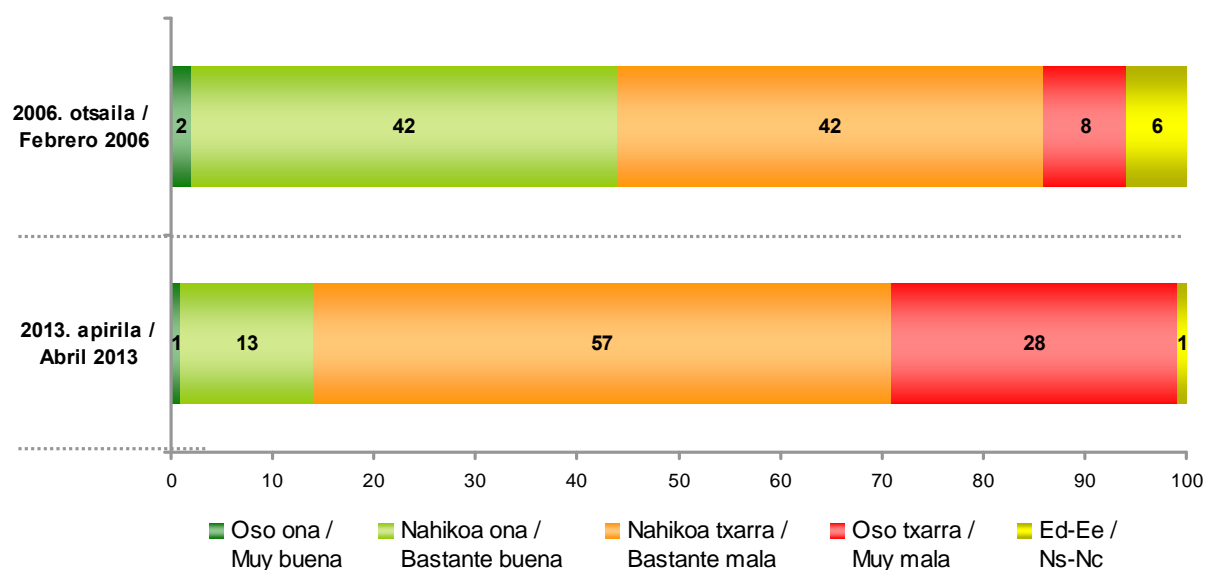
2 - Krisiaren balorazioa / Valoración de la crisis

2.1 - Enpleguaren egoerari buruzko balorazioa / Valoración de la situación del empleo

	GUZTIRA / TOTAL
OROKORREAN, ZURE USTEZ NOLAKO DA GAUR EGUN ENPLEGUAREN EGOERA EUSKADIKO KOMUNITATE AUTONOMOAN? / EN GENERAL, ¿CÓMO DIRÍA QUE ES LA SITUACIÓN ACTUAL DEL EMPLEO EN LA COMUNIDAD AUTÓNOMA VASCA, MUY BUENA, BASTANTE BUENA, BASTANTE MALA O MUY MALA?	
Oso ona / Muy buena	1
Nahikoa ona / Bastante buena	13
Nahikoa txarra / Bastante mala	57
Oso txarra / Muy mala	28
Ed-Ee / Ns-Nc	1
Ehuneko bertikalak / Porcentajes verticales	100



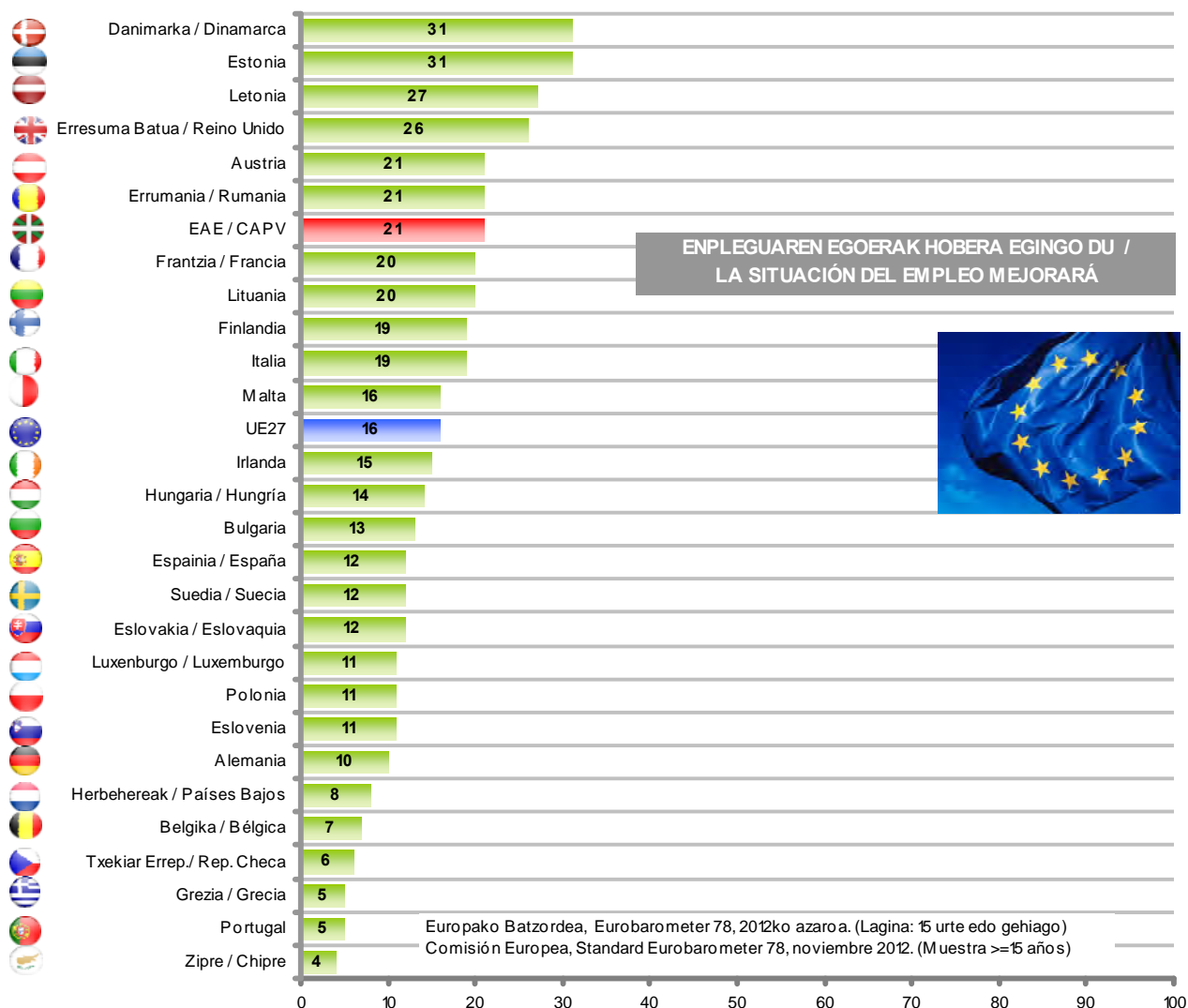
Taldeko emaitzak kontsultatzeko orrialdea / Página para consultar los resultados por colectivos: **114**



2.2 - Enpleguaren bilakaerari buruz espero dena / Expectativas de evolución del empleo

	GUZTIRA / TOTAL	
ETA USTE DUZU, DATOZEN HAMABI HILABETEETAN EUSKADIN ENPLEGUAREN EGOERAK HOBERA EGINGO DUELA, DAGOEN MODUAN MANTENDUKO DELA EDO OKERRERA EGINGO DUELA? /	Hobera egingo du / Mejorará	21
	Dagoenean mantenduko da / Se mantendrá igual	44
Y ¿CREE UD. QUE LA SITUACIÓN DEL EMPLEO EN EL PAÍS VASCO MEJORARÁ, SE MANTENDRÁ IGUAL, O EMPEORARÁ EN LOS PRÓXIMOS 12 MESES?	Okerrera egingo du / Empeorará	32
	Ed-Ee / Ns-Nc	3
Ehuneko bertikalak / Porcentajes verticales		100

 Taldekako emaitzak kontsultatzeko orrialdea / Página para consultar los resultados por colectivos: **116**

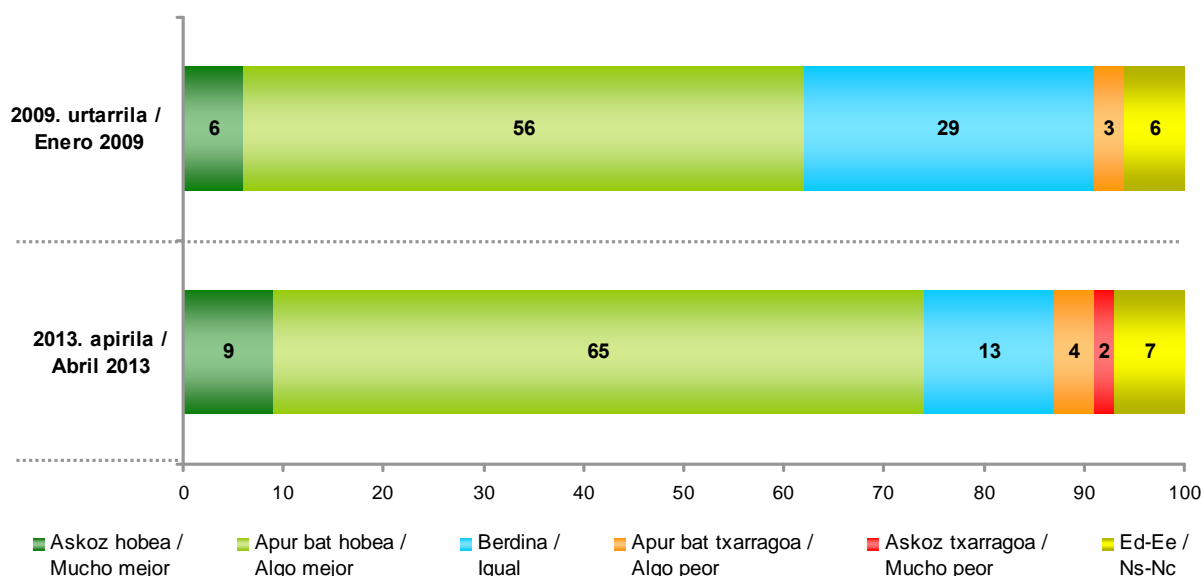


2.3 - Soldata-maila Estatukoarekin alderatuta / Nivel salarial en comparación con el del Estado

	GUZTIRA / TOTAL	
GAUR EGUN, ZUK ZER USTE DUZU, EUSKADIKO KOMUNITATE AUTONOMOKO SOLDATEN MAILA ESPAINIAKO ESTATUKO GAINERAKO LEKUETAKO BAINO ASKOZ HOBEA DELA, APUR BAT HOBEA DELA, APUR BAT TXARRAGOA EDO ASKOZ TXARRAGOA DELA? / ¿ACTUALMENTE, DIRÍA UD. QUE EL NIVEL DE LOS SALARIOS EN LA CAPV ES MUCHO MEJOR, ALGO MEJOR, ALGO PEOR O MUCHO PEOR QUE EL DEL RESTO DEL ESTADO ESPAÑOL?	Askoz hobea / Mucho mejor	9
	Apur bat hobea / Algo mejor	65
	Berdina / Igual	13
	Apur bat txarragoa / Algo peor	4
	Askoz txarragoa / Mucho peor	2
	Ed-Ee / Ns-Nc	7
Ehuneko bertikalak / Porcentajes verticales		100



Taldeko emaitzak kontsultatzeko orrialdea / Página para consultar los resultados por colectivos: 117



2.4 - Krisiari aurre egiteko aukerak / Opciones para afrontar la crisis

EGUNGO EGOERA EKONOMIKOAREN AURREAN, ZER USTE DUZU IZANGO LITZATEKEELA HOBEA EUSKADIRENTZAT... / FRENTE A LA ACTUAL SITUACIÓN ECONÓMICA, ¿QUÉ CREE QUE SERÍA MEJOR PARA EL PAÍS VASCO?

	GUZTIRA / TOTAL	
Kontu publikoak egokitzeko murrizketa eta ajuste gehiago egitea / Hacer recortes y ajustes para cuadrar las cuentas públicas	15	
Gastua mantentzea edo handitzea hazkundera suspertzeko / Mantener o aumentar el gasto para estimular el crecimiento	62	
Bietako bat ere ez / Ninguna de las dos	13	
Ed-Ee / Ns-Nc	9	
Ehuneko bertikalak / Porcentajes verticales		100



Taldeko emaitzak kontsultatzeko orrialdea / Página para consultar los resultados por colectivos: 119

2.5 - Krisia zein momentutan dagoen / Momento en que se encuentra la crisis

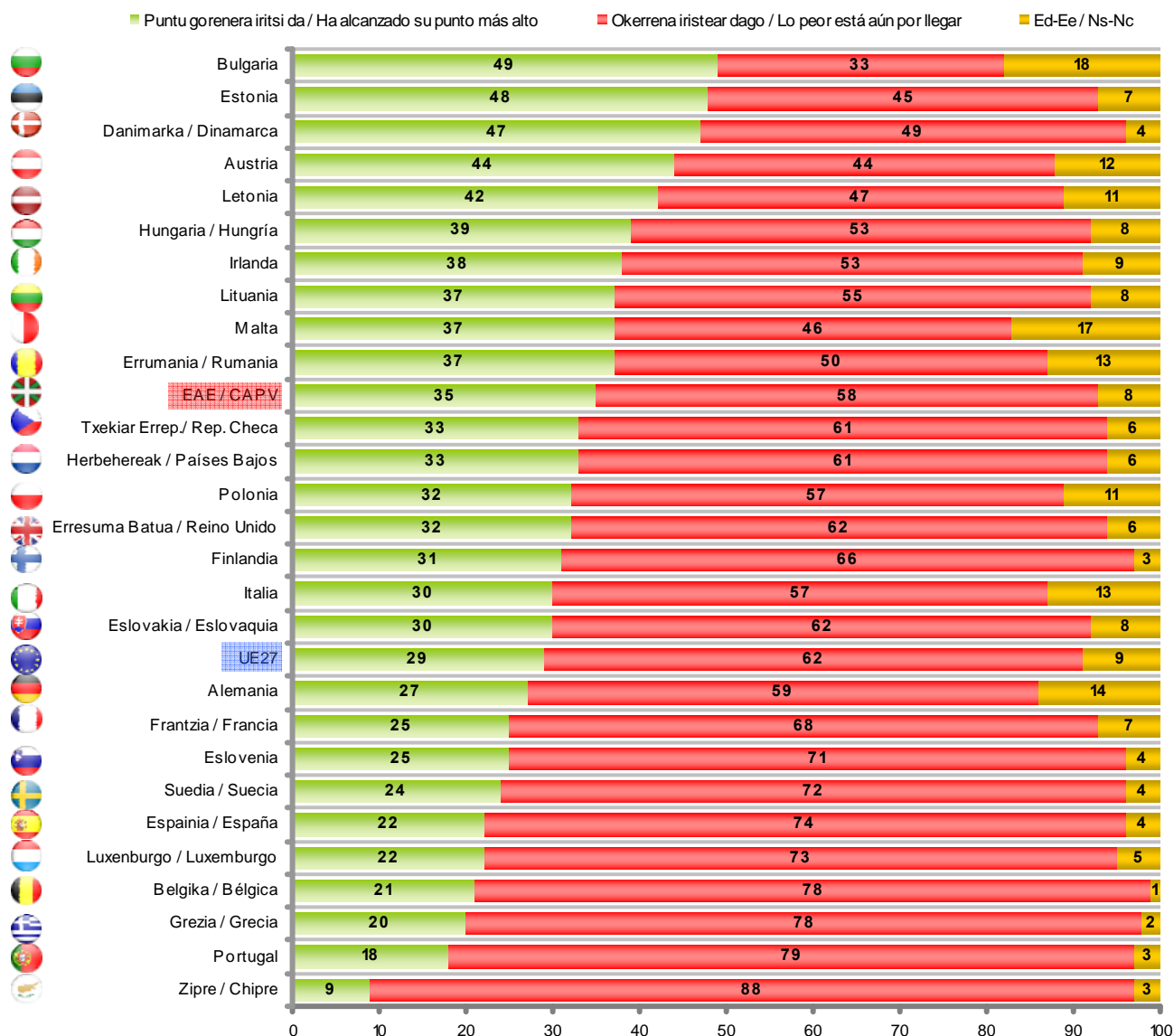
ADITU BATZUEN USTEZ, KRISIAK LAN MERKATUAN IZAN DUEN ERAGINA BERE PUNTU GORENERA IRITSI DA ETA ENPLEGUAK BERRESKURATZEN HASIKO DIRA PIXKANAKA; BESTE BATZUK DIOTE, ALDIZ, OKERRENA IRISTEAR DAGOELA. BI HORIETAKO ZEIN IRITZIREKIN ZAUDE ADOSEN? /

ALGUNOS ANALISTAS DICEN QUE EL IMPACTO DE LA CRISIS ECONÓMICA SOBRE EL MERCADO DE TRABAJO YA HA ALCANZADO SU PUNTO MÁS ALTO Y QUE ÉSTE SE RECUPERARÁ POCO A POCO; MIENTRAS QUE OTROS, POR EL CONTRARIO, DICEN QUE LO PEOR ESTÁ AÚN POR LLEGAR ¿CUÁL DE LAS DOS AFIRMACIONES SE ACERCA MÁS A SU OPINIÓN?

	GUZTIRA / TOTAL
Puntu gorenera iritsi da / Ha alcanzado su punto más alto	35
Okerrena iristear dago / Lo peor está aún por llegar	58
Ed-Ee / Ns-Nc	8
Ehuneko bertikalak / Porcentajes verticales	100



Taldeko emaitzak kontsultatzeko orrialdea / Página para consultar los resultados por colectivos: 120



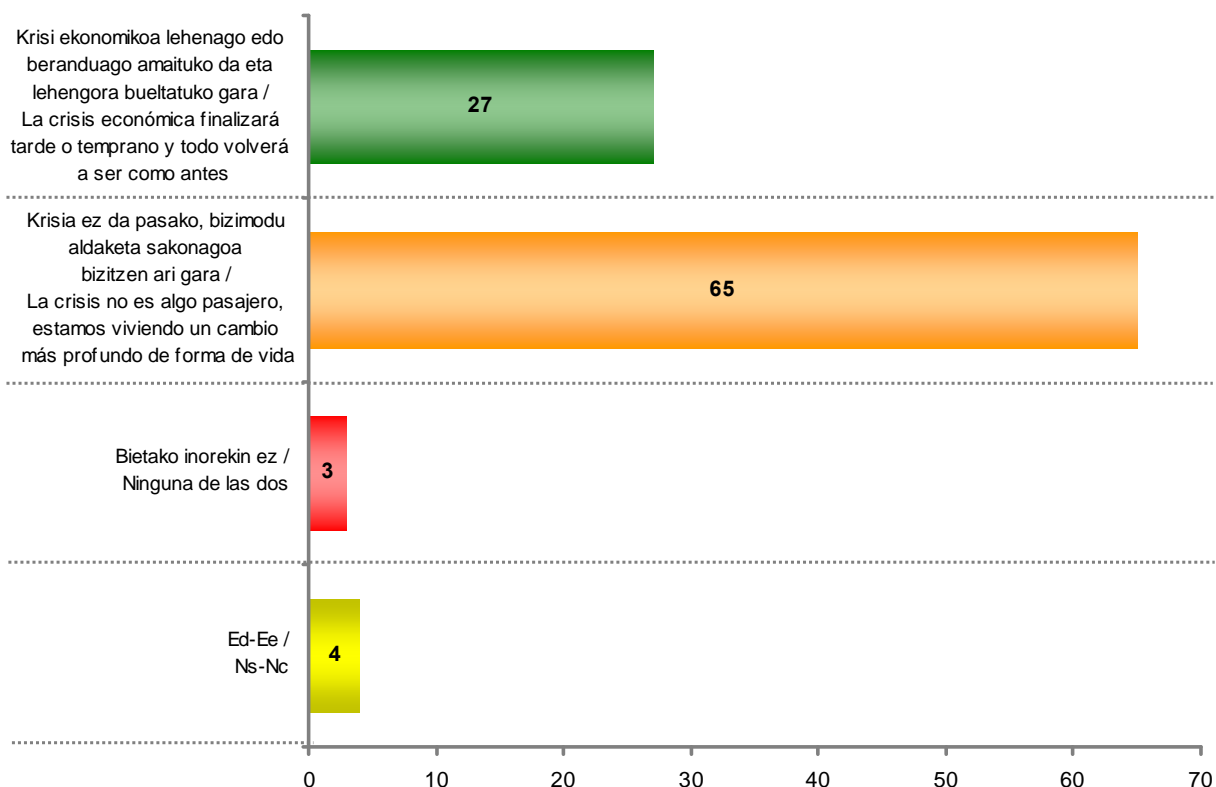
* Europako Batzordea, Eurobarometer 78, 2012ko azaroa. (Lagina: 15 urte edo gehiago)
Comisión Europea, Standard Eurobarometer 78, noviembre 2012. (Muestra >=15 años)

2.6 - Etorkizunean krisiari buruz espero dena / Perspectivas de futuro ante la crisis

	GUZTIRA / TOTAL
Krisi ekonomikoa lehenago edo beranduago amaituko da eta lehenago bueltatuko gara / La crisis económica finalizará tarde o temprano y todo volverá a ser como antes	27
IRAKURRIKO DIZKIZUDAN BI ESALDIETATIK ZEINEKIN DUZU ADOSTASUN HANDIAGOA? / ¿CON CUÁL DE ESTAS OPCIONES ESTÁ UD. MÁS DE ACUERDO?	
Krisia ez da pasako, bizimodu aldaketa sakonagoa bizitzen ari gara / La crisis no es algo pasajero, estamos viviendo un cambio más profundo de forma de vida	65
Bietako inorekin ez / Ninguna de las dos	3
Ed-Ee / Ns-Nc	4
Ehuneko bertikalak / Porcentajes verticales	100



Taldeakako emaitzak kontsultatzeko orrialdea / Página para consultar los resultados por colectivos: **121**



2.7 - Krisiaren ondorioak / Consecuencias de la crisis

ONDORENGO ESALDIETARAKO, ESADAZU, ZU GUZTIZ ADOS ZAUDEN, PIXKA BAT ADOS ZAUDEN, EZ ZAUDEN OSO ADOS EDO EZ ZAUDEN BATERE ADOS ... /

PARA LAS SIGUIENTES FRASES, DÍGAME UD. SI ESTÁ TOTALMENTE DE ACUERDO, ALGO DE ACUERDO, ALGO EN DESACUERDO O TOTALMENTE EN DESACUERDO...

	GUZTIRA / TOTAL
	Guztiz ados / Totalmente de acuerdo
	18
EUSKO JAURLARITZAK BADU NAHIKOA INDAR EUSKAL EKONOMIA DEFENDATZEKO /	Pixka bat ados / Algo de acuerdo
	46
EL GOBIERNO VASCO TIENE SUFICIENTE FUERZA PARA DEFENDER LA ECONOMÍA VASCA	Ez oso ados / Algo en desacuerdo
	19
	Batere ados ez / Totalmente en desacuerdo
	10
	Ed-Ee / Ns-Nc
	7
	Guztiz ados / Totalmente de acuerdo
	16
KRISIAREN ONDORIOZ, EPE LUZERA EUSKADI INDARTUA ATERAKO DA /	Pixka bat ados / Algo de acuerdo
	35
COMO CONSECUENCIA DE LA CRISIS, EL PAÍS VASCO SERÁ MÁS FUERTE A LARGO PLAZO	Ez oso ados / Algo en desacuerdo
	26
	Batere ados ez / Totalmente en desacuerdo
	14
	Ed-Ee / Ns-Nc
	10
	Guztiz ados / Totalmente de acuerdo
	25
KRISIAREN ONDORIOZ, GAINERAKO HERRITARRENGANDIK GERTUAGO SENTITZEN ZARA /	Pixka bat ados / Algo de acuerdo
	44
COMO CONSECUENCIA DE LA CRISIS, SE SIENTE UD. MÁS CERCA DEL RESTO DE CIUDADANOS/AS	Ez oso ados / Algo en desacuerdo
	16
	Batere ados ez / Totalmente en desacuerdo
	8
	Ed-Ee / Ns-Nc
	6
	Guztiz ados / Totalmente de acuerdo
	61
GUZTIOK, POLITIKOEK, ENPRESARIEK ETA HERRITARROK, EGIN BEHAR DUGU AHALEGINA KRISI HONETATIK ATERATZEKO /	Pixka bat ados / Algo de acuerdo
	24
TODOS/AS, POLÍTICOS/AS, EMPRESARIOS/AS Y CIUDADANOS/AS, DEBEMOS ARRIMAR EL HOMBRO PARA SALIR DE LA CRISIS	Ez oso ados / Algo en desacuerdo
	6
	Batere ados ez / Totalmente en desacuerdo
	5
	Ed-Ee / Ns-Nc
	4
Ehuneko bertikalak / Porcentajes verticales	100



Taldekako emaitzak kontsultatzeko orrialea / Página para consultar los resultados por colectivos: 122

ONDORENGO ESALDIETARAKO, ESADAZU, ZU GUZTIZ ADOS ZAUDEN, PIXKA BAT ADOS ZAUDEN, EZ ZAUDEN OSO ADOS EDO EZ ZAUDEN BATERE ADOS ... /

PARA LAS SIGUIENTES FRASES, DÍGAME UD. SI ESTÁ TOTALMENTE DE ACUERDO, ALGO DE ACUERDO, ALGO EN DESACUERDO O TOTALMENTE EN DESACUERDO...



2.8 - Krisiak gehien kaltetutako taldeak / Colectivos más afectados por la crisis

ZURE IRITZIZ, NOR ARI DA GEHIEN SUFRITZEN KRISIAREN ONDORIOAK? /
EN SU OPINIÓN, ¿QUIÉN ESTÁ SUFRIENDO MÁS LAS CONSECUENCIAS DE LA CRISIS?

	GUZTIRA / TOTAL
Gazteak / Los/as jóvenes	53
45 urtetik gorako langabeak / Los/as parados/as de más de 45 años	26
Epealdi luzean langabe daudenak / Los/as parados/as de larga duración	19
Erretiratuak / Los/as jubilados/as	15
Enpresari txikiak eta autonomoak / Los/as pequeños empresarios/as y autónomos/as	14
Immigranteak edo etorkinak / Los/as inmigrantes	11
Langile ez kualifikatuak / Los/as trabajadores/as no cualificados/as	9
Emakumeak / Las mujeres	6
Pobreenak, behe mailakoak, langileak / Los más pobres, la clase baja, obrera	6
Mendekotasuna duten pertsonak (dependenteak) / Las personas dependientes	5
Langile kualifikatuak / Los/as trabajadores/as cualificados/as	4
Guztiak / A todos	5
Beste / Otros	6
Ed-Ee / Ns-Nc	2

Inkestaturek espontaneoki emandako erantzunak ondoren kodifikatu dira / Se ha realizado una codificación posterior de las respuestas dadas espontáneamente por las personas encuestadas

Ehuneko batura ez da 100 bi erantzun eman ahal zirelako / Los porcentajes no suman 100 porque se podían dar dos respuestas



Taldeko emaitzak kontsultatzeko orrialdea / Página para consultar los resultados por colectivos: **125**

3 - Erakundeak / Instituciones

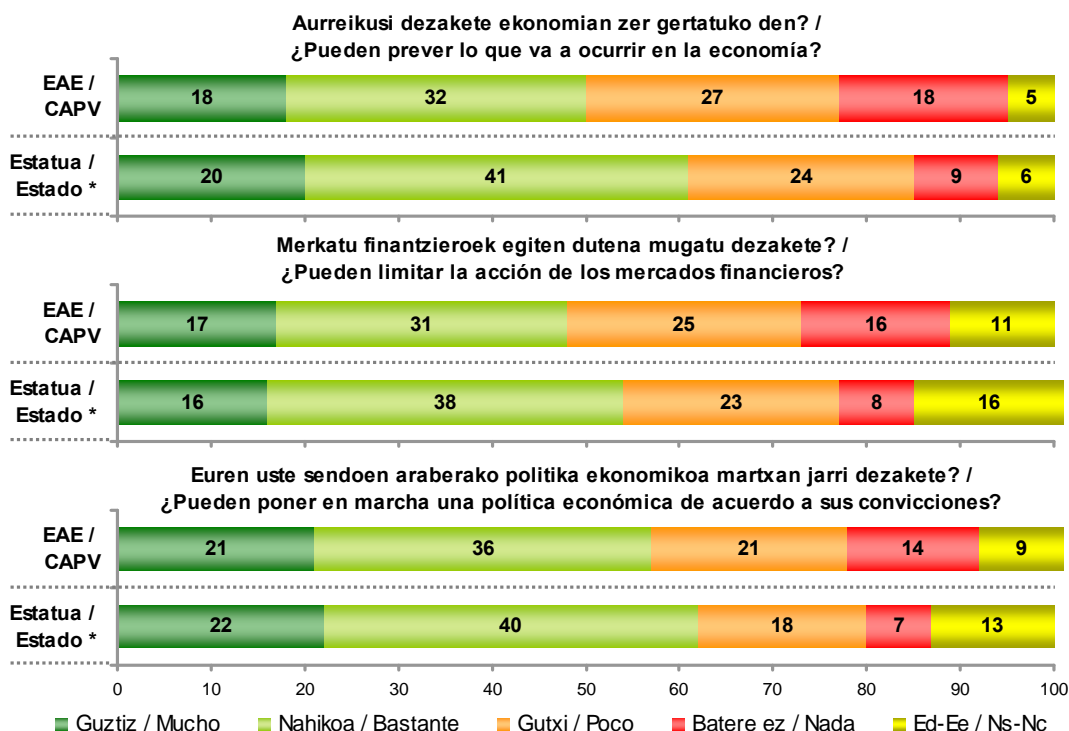
3.1 - Gai ekonomikoetan gobernarien eragiteko gaitasuna / Influencia de los gobernantes en temas económicos

ZURE USTEZ, EGUNGO EGOERA EKONOMIKOAN, ZEIN NEURRITARAINO BURUZAGI POLITIKOEN... /
EN SU OPINIÓN EN LA SITUACIÓN ECONÓMICA ACTUAL, ¿HASTA QUÉ PUNTO LOS/AS DIRIGENTES
POLÍTICOS/AS...

		GUZTIRA / TOTAL
	Gutziz / Mucho	18
AURREIKUSI DEZAKETE EKONOMIAN ZER GERTATUKO DEN? /	Nahikoa / Bastante	32
PUEDEN PREVER LO QUE VA A OCURRIR EN LA ECONOMÍA?	Gutxi / Poco	27
	Batere ez / Nada	18
	Ed-Ee / Ns-Nc	5
	Gutziz / Mucho	17
MERKATU FINANTZIEROEN EGITEN DUTENA MUGATU DEZAKETE? /	Nahikoa / Bastante	31
PUEDEN LIMITAR LA ACCIÓN DE LOS MERCADOS FINANCIEROS?	Gutxi / Poco	25
	Batere ez / Nada	16
	Ed-Ee / Ns-Nc	11
	Gutziz / Mucho	21
EUREN USTE SENDOEN ARABERAKO POLITIKA EKONOMIKOA MARTXAN JARRI DEZAKETE? /	Nahikoa / Bastante	36
PUEDEN PONER EN MARCHA UNA POLÍTICA ECONÓMICA DE ACUERDO A SUS CONVICCIONES?	Gutxi / Poco	21
	Batere ez / Nada	14
	Ed-Ee / Ns-Nc	9
Ehuneko bertikalak / Porcentajes verticales		100



Taldekako emaitzak kontsultatzeko orrialdea / Página para consultar los resultados por colectivos: 128



* CIS (Centro de Investigaciones Sociológicas), 2.923 ikerketa, 2011ko abenduko Barometroa /
CIS (Centro de Investigaciones Sociológicas), estudio nº 2.923, Barómetro de diciembre 2011

3.2 - Ekonomiaren bilakaeran gobernu ezberdinen eragin-gaitasuna / Influencia de los diferentes gobiernos en la evolución de la economía

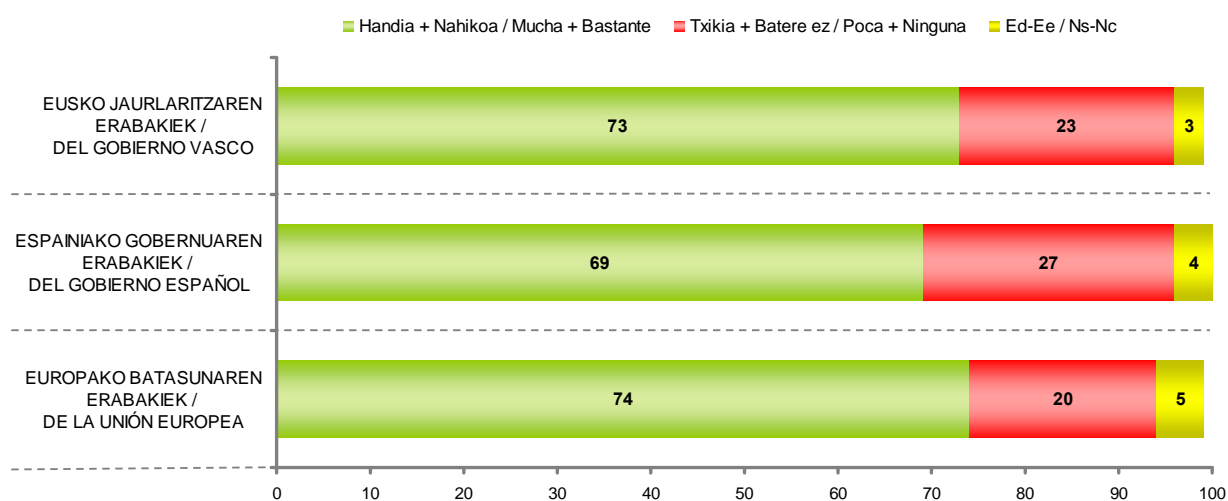
JARRAIAN IRAKURRIKO DIZKIZUDAN ERAKUNDE EDO GOBERNUEK, ZURE USTEZ, EUSKADIKO EKONOMIAREN BILAKAERAN ERAGIN HANDIA DUTE, NAHIKOA, TXIKIA EDO BATERE ERAGINIK EZ DUTE? /

¿CREE UD. QUE LAS DECISIONES DE LOS DIFERENTES GOBIERNOS QUE LE VOY A LEER A CONTINUACIÓN TIENEN MUCHA, BASTANTE, POCA O NINGUNA INFLUENCIA EN LA EVOLUCIÓN DE LA ECONOMÍA VASCA? LAS DECISIONES...

	GUZTIRA / TOTAL	
EUSKO JAURLARITZAREN ERABAKIEK / DEL GOBIERNO VASCO	Handia / Mucha	32
	Nahikoa / Bastante	41
	Txikia / Poca	20
	Batere ez / Ninguna	3
	Ed-Ee / Ns-Nc	3
ESPAINIAKO GOBERNUAREN ERABAKIEK / DEL GOBIERNO ESPAÑOL	Handia / Mucha	32
	Nahikoa / Bastante	37
	Txikia / Poca	20
	Batere ez / Ninguna	7
	Ed-Ee / Ns-Nc	4
EUROPAKO BATASUNAREN ERABAKIEK / DE LA UNIÓN EUROPEA	Handia / Mucha	43
	Nahikoa / Bastante	31
	Txikia / Poca	15
	Batere ez / Ninguna	5
	Ed-Ee / Ns-Nc	5
Ehuneko bertikalak / Porcentajes verticales	100	



Taldeko emaitzak kontsultatzeko orrialdea / Página para consultar los resultados por colectivos: 131



3.3 - Enpleguaren gainean egungo Eusko Jaurlaritzaren eraginkortasuna aurreko gobernuarekin alderatuta / Comparación de la eficacia del Gobierno Vasco frente al empleo con respecto al anterior gobierno

ZURE USTEZ, EUSKO JAURLARITZA BERRIA AURREKO GOBERNUA BAINO ERAGINKORRAGOIA IZANGO DA, AURREKOA BEZAIN ERAGINKORRA EDO ERAGINKORTASUN GUTXIAGO IZANGO DU LANGABEZIARI AURRE EGITEKO? /
¿CREE UD. QUE ESTE NUEVO GOBIERNO VASCO SERÁ MÁS EFICAZ, IGUAL DE EFICAZ O MENOS EFICAZ QUE EL ANTERIOR GOBIERNO PARA COMBATIR EL PARO?

	GUZTIRA / TOTAL
Eraginkorragoa / Más eficaz	26
Berdin / Igual	57
Eraginkortasun gutxiago / Menos eficaz	10
Ed-Ee / Ns-Nc	8
Ehuneko bertikalak / Porcentajes verticales	100



Taldeko emaitzak kontsultatzeko orrialdea / Página para consultar los resultados por colectivos: 134

3.4 - Enpleguaren Aldeko Plana / Plan de Choque por el empleo

3.4.1 - Enpleguaren Aldeko Planaren ezagutza / Conocimiento del Plan de Choque por el empleo

		GUZTIRA / TOTAL
EUSKO JAURLARITZAK MARTXOAN ENPLEGUA SUSPERTZEKO PROGRAMA EDO ENPLEGUAREN ALDEKO PLANA PROPOSATU ZUEN. ENTZUN DUZU EZER PLAN HORRI BURUZ? /	Bai / Sí	29
	Ez / No	69
¿HA OÍDO UD. HABLAR DEL PROGRAMA DE ACTIVACIÓN DEL EMPLEO O PLAN DE CHOQUE POR EL EMPLEO PROPUESTO EN MARZO POR EL NUEVO GOBIERNO VASCO?	Ed-Ee / Ns-Nc	2
Ehuneko bertikalak / Porcentajes verticales		100



Taldeko emaitzak kontsultatzeko orrialdea / Página para consultar los resultados por colectivos: 135

3.4.2 - Planean proposatutako neurrietatik garrantzitsuenak / Medidas más importantes propuestas en el plan

PROGRAMA HORRETAN PROPOSATUTAKO HAINBAT NEURRI IRAKURRIKO DIZKIZUT. ZURE IRITZIZ HORIETATIK ZEINTZUK DIRA LEHENTASUNEZKO HIRU NEURRIAK...? /

LE VOY A MENCIONAR ALGUNAS DE LAS MEDIDAS PROPUESTAS EN DICHO PROGRAMA, EN SU OPINIÓN ¿CUÁLES SON LAS TRES MEDIDAS MÁS IMPORTANTES EN ESTE MOMENTO...?

	GUZTIRA / TOTAL
Laguntzak enpresa txiki eta ertainei kreditua errazago lor dezaten / Ayudar a pequeñas y medianas empresas para facilitar el crédito	60
Laguntzak gazteei, lehen lana aurkitu dezaten / Ayudar a jóvenes a encontrar su primer empleo	57
Laguntzak lana aurkitzeko arazoak dituzten taldeentzat, formazioa eta lan-orientabidea emanez (EREengatik kaltetuak, emakumeak, gazteak, desgaituak) / Ayudar a personas con dificultad para encontrar trabajo, en formación y orientación laboral (afectados/as por ERE, mujeres, jóvenes, discapacitados/as)	49
Laguntzak gazte kualifikatuei lan bila atzerrira joan beharrik izan ez dezaten / Ayudar a jóvenes cualificados/as para que no tengan que salir al extranjero a buscar empleo	40
Laguntzak enpresa berriak sortzeko ideiak dituzten pertsonentzat / Ayudar a personas que tengan ideas para crear nuevas empresas	35
Laguntzak etxebizitzaren birgaitzerako edo errehabilitaziorako, eraikuntzaren sektorea sustatzeko / Conceder ayudas a la rehabilitación de viviendas, para impulsar el sector de la construcción	19
Laguntzak gazteei, atzerrian formatu daitezkeen bekek emanez / Ayudar a jóvenes con becas de formación en el extranjero	15
Ed-Ee / Ns-Nc	3

Ehuneko batura ez da 100 hiru erantzun eman ahal zirelako / Los porcentajes no suman 100 porque se podían dar tres respuestas



Taldekako emaitzak kontsultatzeko orrialdea / Página para consultar los resultados por colectivos: 136

3.4.3 - Planak izan ditzakeen eraginei buruzko balorazioa / Valoración de los posibles impactos del plan

NEURRI HORIEKIN EUSKO JAURLARITZAK AURREIKUSTEN DU SUSTATUTAKO IA 13.000 ENPLEGU SORTUKO DIRELA ETA EGUN ARRISKUAN DAUDEN 42.000 ENPLEGU MANTENDU. HORRETAZ GAIN, 5.000 GAZTERI BAINO GEHIAGORI LEHEN LAN ESPERIENTZIA ESKAINI NAHI DIE PLANAK. ZURI HELBURU HAUEK GUZTIAK ANBIZIOSOEGIAK, EGOKIAK EDO APALEGIAK IRUDITZEN ZAIZKIZU? /

CON TODO ELLO EL GOBIERNO VASCO PREVÉ CREAR CASI 13.000 EMPLEOS INCENTIVADOS Y MANTENER MÁS DE 42.000 EMPLEOS ACTUALMENTE EN RIESGO, ADEMÁS DE OFRECER LA PRIMERA EXPERIENCIA LABORAL A MÁS DE 5.000 JÓVENES. ¿A UD. ESTOS OBJETIVOS LE PARECEN DEMASIADO AMBICIOSOS, ADECUADOS O DEMASIADO MODESTOS?

	GUZTIRA / TOTAL
Anbiziosoegiak / Demasiado ambiciosos	33
Egokiak / Adecuados	48
Apalegiak / Demasiado modestos	13
Ed-Ee / Ns-Nc	7
Ehuneko bertikalak / Porcentajes verticales	100



Taldekako emaitzak kontsultatzeko orrialdea / Página para consultar los resultados por colectivos: 139

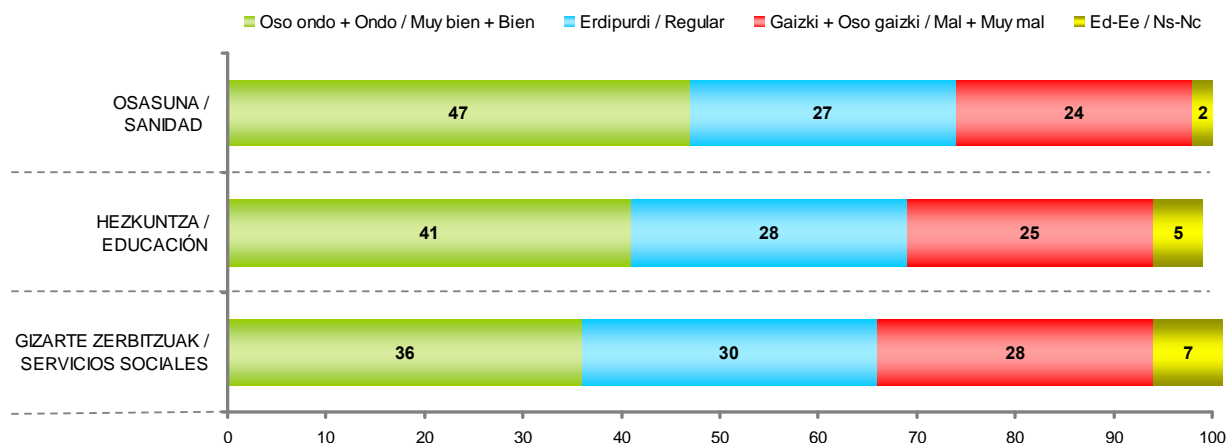
3.5 - Krisiaren testuinguruan oinarritzko zerbitzuak bermatuta daudenaren gaineko balorazioa / Valoración de la garantía de los servicios básicos en el contexto de la crisis

KRISIAREN TESTUINGURUAN, EUSKO JAURLARITZA IRAKURRIKO DIZKIZUDAN ZERBITZUEN KALITATEA MANTENTZEKO KONPROMISOA OSO ONDO, ONDO, ERDIPURDI, GAIZKI EDO OSO GAIZKI BETETZEN ARI DELA USTE DUZU? /

EN ESTE CONTEXTO DE CRISIS, ¿CREE UD. QUE EL GOBIERNO VASCO ESTÁ CUMPLIENDO CON SU COMPROMISO DE MANTENER LA CALIDAD DE LOS SIGUIENTES SERVICIOS MUY BIEN, BIEN, REGULAR, MAL O MUY MAL?

	GUZTIRA / TOTAL	
OSASUNA / SANIDAD	Oso ondo / Muy bien	6
	Ondo / Bien	41
	Erdipurdi / Regular	27
	Gaizki / Mal	19
	Oso gaizki / Muy mal	5
	Ed-Ee / Ns-Nc	2
HEZKUNTZA / EDUCACIÓN	Oso ondo / Muy bien	5
	Ondo / Bien	36
	Erdipurdi / Regular	28
	Gaizki / Mal	19
	Oso gaizki / Muy mal	6
	Ed-Ee / Ns-Nc	5
GIZARTE ZERBITZUAK / SERVICIOS SOCIALES	Oso ondo / Muy bien	5
	Ondo / Bien	31
	Erdipurdi / Regular	30
	Gaizki / Mal	20
	Oso gaizki / Muy mal	8
	Ed-Ee / Ns-Nc	7
Ehuneko bertikalak / Porcentajes verticales		100

 [Taldekako emaitzak kontsultatzeko orrialdea](#) / Página para consultar los resultados por colectivos: **140**



3.6 - Gobernua hartzen ari den norabidearen gaineko balorazio orokorra / Valoración general de la dirección que está tomando el Gobierno

ORAIN ARTE AIPATUTAKO NEURRIAK KONTUAN HARTUTA, ETA ZUK ZEUK GOBERNUA EKONOMIA GAIETAN EGITEN ARI DENAREN GAINEAN DUZUN INFORMAZIOAREKIN, USTE DUZU EUSKO JAURLARITZA BIDE ONETIK DOALA EDO BIDE TXARRETIK DOALA KRISITIK ATERATZEKO ETA EKONOMIAREN ERRONKA BERRIEI AURRE EGITEKO? /

¿CREE UD. QUE EL GOBIERNO VASCO VA EN BUENA DIRECCIÓN O VA EN MALA DIRECCIÓN PARA SALIR DE LA CRISIS Y HACER FRENTE A LOS NUEVOS DESAFÍOS ECONÓMICOS?

	GUZTIRA / TOTAL
Bide onetik doa / Va en buena dirección	44
Ez doa ez bide onetik eta ezta txarretik ere / Ni en buena ni en mala dirección	16
Bide txarretik doa / Va en mala dirección	26
Ed-Ee / Ns-Nc	13
Ehuneko bertikalak / Porcentajes verticales	100



Taldekako emaitzak kontsultatzeko orrialdea / Página para consultar los resultados por colectivos: **143**

ZERGATIK USTE DUZU BIDE TXARRETIK DOALA? / ¿POR QUÉ CREE UD. PRINCIPALMENTE QUE VA EN MALA DIRECCIÓN?

	GUZTIRA / TOTAL
Hartutako neurriak ez direlako emaitzak ematen ari / Porque no está dando resultados	24
Murrizketak egiten ari direlako / Porque están haciendo recortes	22
Agindutakoa ez direlako betetzen ari / Porque no están cumpliendo sus promesas	11
Gainerako eragile sozialekin akordioetara iristeko gaitasunik ez delako izaten ari / Porque no están teniendo capacidad para llegar a acuerdos con el resto de agentes sociales	8
Ez direlako ezer egiten ari / Porque no están haciendo nada	6
Espainiako Gobernuak inposatutako neurriek ez direlako aurre egiten ari / Porque no están haciendo frente a las medidas impuestas desde el Gobierno Español	4
Ez dituztelako jendearen interesak kontuan hartzen, gutxi batzuenak bakarrik / Porque no tienen en cuenta los intereses de la gente en general, sólo de unos pocos	3
Azpiegiturretan inbertitzen duelako, zerbitzu sozialean edo pertsonetan beharrean / Porque invierten en infraestructuras, en vez de en servicios sociales o en personas	2
Ez dagoelako euren esku / Porque no depende de ellos	2
Ustelkeriagatik / Por la corrupción	2
Zerbitzuetan edo pertsonetan inbertitzen duelako, azpiegiturretan beharrean / Porque invierten en personas o servicios, en lugar de en infraestructuras	1
Ez dakitelako zer egiten ari diren / Porque no saben lo que hacen	1
Sistemak ez duelako balio / Porque el sistema no funciona	1
Ez dituztelako behar adina laguntza ematen / Porque no están dando suficientes ayudas a la gente	1
Politikoak murriztu beharko lirakeelako / Porque deberían recortar en políticos	1
Beste / Otros	9
Ed-Ee / Ns-Nc	2
Ehuneko bertikalak / Porcentajes verticales	100

Galdera hau soilik egin zaie Eusko Jaurlaritzari "bide txarretik" doala uste dutenei (%26) / Pregunta realizada sólo a quienes creen que el nuevo Gobierno Vasco "va en mala dirección" (26%)



Taldekako emaitzak kontsultatzeko orrialdea / Página para consultar los resultados por colectivos: **144**

3.7 - Gai ekonomikoetan akordioetara iristeko nahiago den alderdia / Preferencia de partido para pactar en cuestiones económicas

OROKORREAN, NEURRI EKONOMIKOAK ETA ENPLEGUARI BURUZKOAK AURRERA ATERATZEKO, OPOSIZIOKO ZEIN ALDERDIREKIN NAHIAGOKO ZENUKE PAKTUAK EGITEA EUSKO JAURLARITZAK? /

EN GENERAL, PARA SACAR ADELANTE SUS PROPUESTAS ECONÓMICAS Y DE EMPLEO, ¿CON QUÉ PARTIDO DE LA OPOSICIÓN PREFERIRÍA UD. QUE PACTARA EL GOBIERNO VASCO?

	GUZTIRA / TOTAL
EH BILDU	25
PSE-EE	19
PP	4
UPyD	2
Guztiek / Con todos *	7
Inorekin ez / Con ninguno *	11
Ahal duenarekin, berdin zait / Con quien pueda, me da igual *	13
Ed-Ee / Ns-Nc	19
Ehuneko bertikalak / Porcentajes verticales	100

* Erantzun aukera horiek ez zitzaizkien irakurri inkestatuei / Esas opciones de respuesta no se leyeron a los/as encuestados/as



Taldekako emaitzak kontsultatzeko orrialdea / Página para consultar los resultados por colectivos: **147**

3.8 - Gai ekonomikoetan akordioetara iristeko eragile sozialen prestasun maila / Disposición de los agentes sociales para llegar a acuerdos en cuestiones económicas

OTIK 10ERAKO ESKALAN, ONDORENGO ERAGILE POLITIKO ETA SOZIALEK NOLAKO JARRERA USTE DUZU DUTELA AKORDIOETARA IRISTEKO EKONOMIA ETA ENPLEGU GAJETAN? 0K ESAN NAHI DU EZ DAUDELA BATERE AKORDIETARA IRISTEKO JARRERAREKIN ETA 10EK JARRERA GUZTIZ IREKIAN DAUDELA. /

EN UNA ESCALA DE 0 A 10, ¿QUÉ NIVEL DE DISPOSICIÓN CREE UD. QUE TIENEN LOS SIGUIENTES AGENTES POLÍTICOS Y SOCIALES PARA LLEGAR A ACUERDOS EN CUESTIONES ECONÓMICAS Y DE EMPLEO? 0 SIGNIFICA QUE NO LES VE EN ABSOLUTO EN DISPOSICIÓN O CON GANAS DE LLEGAR A ACUERDOS Y 10 QUE TIENEN TOTAL DISPOSICIÓN

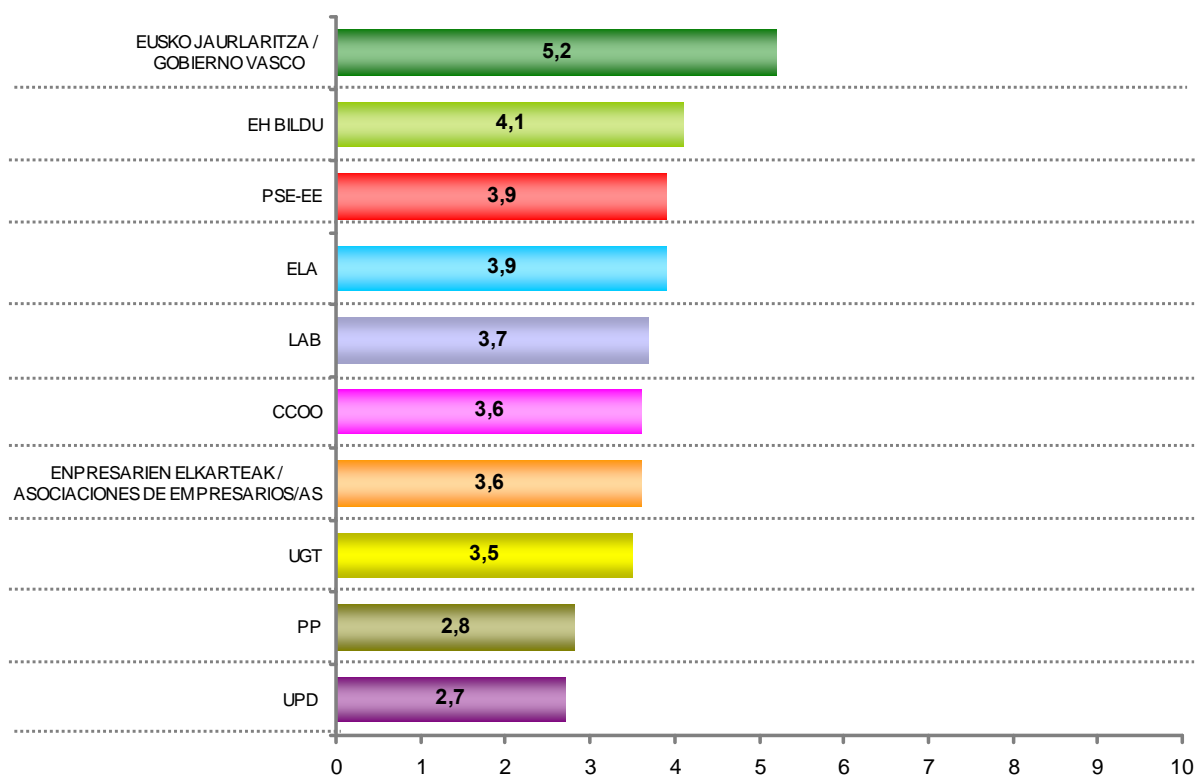
	GUZTIRA / TOTAL
EUSKO JAURLARITZA / GOBIERNO VASCO	5,2
EH BILDU	4,1
PSE-EE	3,9
ELA	3,9
LAB	3,7
CCOO	3,6
ENPRESARIEN ELKARTEAK (CONFEBASK...) / ASOCIACIONES DE EMPRESARIOS/AS (CONFEBASK...)	3,6
UGT	3,5
PP	2,8
UPD	2,7
Ehuneko bertikalak / Porcentajes verticales	100



Taldekako emaitzak kontsultatzeko orrialdea / Página para consultar los resultados por colectivos: **149**

OTIK 10ERAKO ESKALAN, ONDORENGO ERAGILE POLITIKO ETA SOZIALEK NOLAKO JARRERA USTE DUZU DUTELA AKORDIOETARA IRISTEKO EKONOMIA ETA ENPLEGU GAIETAN? 0K ESAN NAHI DU EZ DAUDELA BATERE AKORDIETARA IRISTEKO JARRERAREKIN ETA 10EK JARRERA GUZTIZ IREKIAN DAUDELA. /

EN UNA ESCALA DE 0 A 10, ¿QUÉ NIVEL DE DISPOSICIÓN CREE UD. QUE TIENEN LOS SIGUIENTES AGENTES POLÍTICOS Y SOCIALES PARA LLEGAR A ACUERDOS EN CUESTIONES ECONÓMICAS Y DE EMPLEO? 0 SIGNIFICA QUE NO LES VE EN ABSOLUTO EN DISPOSICIÓN O CON GANAS DE LLEGAR A ACUERDOS Y 10 QUE TIENEN TOTAL DISPOSICIÓN



4 - Lan merkatua / Mercado de trabajo

4.1 - Egungo lanpostua galtzeko aukerak / Probabilidad de perder el puesto de trabajo actual

USTE DUZU DATOZEN HAMABI HILABETEETAN EGUN DUZUN LANPOSTUA GALTZEKO AUKERA HANDIAK, NAHIKOAK, TXIKIAK EDO BATERE EZ DITUZULA? /

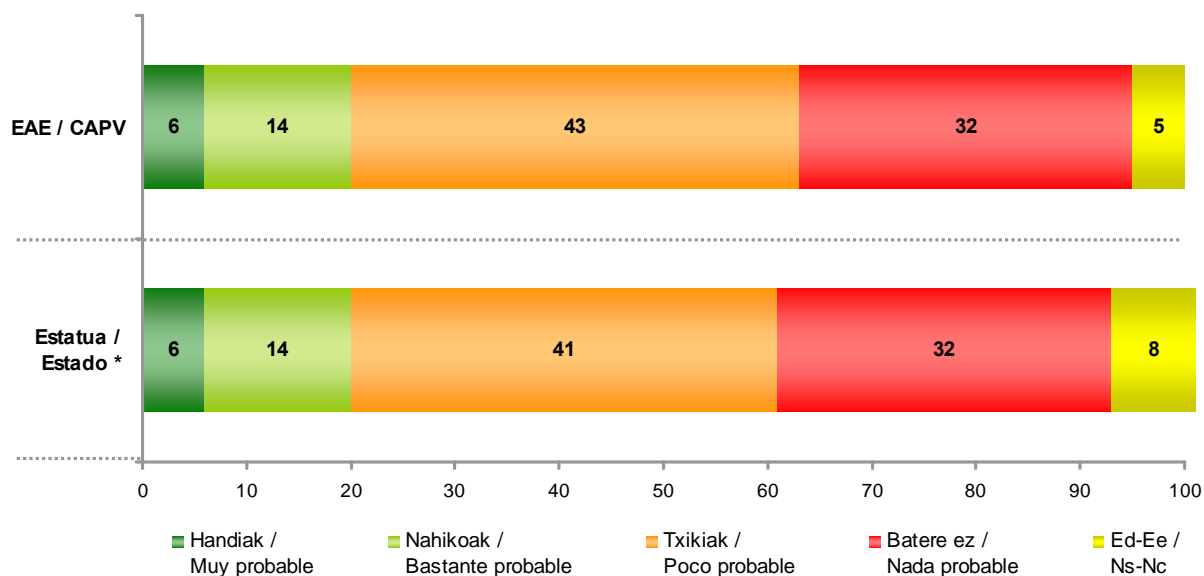
¿PIENSA UD. QUE ES MUY PROBABLE, BASTANTE, POCO O NADA PROBABLE QUE DURANTE LOS PRÓXIMOS DOCE MESES PIERDA SU EMPLEO ACTUAL?

	GUZTIRA / TOTAL
Handiak / Muy probable	6
Nahikoak / Bastante probable	14
Txikiak / Poco probable	43
Batere ez / Nada probable	32
Ed-Ee / Ns-Nc	5
Ehuneko bertikalak / Porcentajes verticales	100

Galdera hau soilik egin zaie gaur egun lan egiten dutenei (%40) / Pregunta realizada sólo a quienes están trabajando hoy en día (40%)



Taldekako emaitzak kontsultatzeko orrialdea / Página para consultar los resultados por colectivos: **152**



* CIS (Centro de Investigaciones Sociológicas), 2.923 ikerketa, 2011ko abenduko Barometroa / CIS (Centro de Investigaciones Sociológicas), estudio nº 2.923, Barómetro de diciembre 2011

4.2 - Lana topatzeko aukerak / Probabilidad de encontrar un trabajo

ZURE USTEZ DATOZEN HAMABI HILABETEETAN LANPOSTUA AURKITZEKO AUKERA HANDIAK, NAHIKOAK, TXIKIAK EDO BATERE EZ DITUZU? /

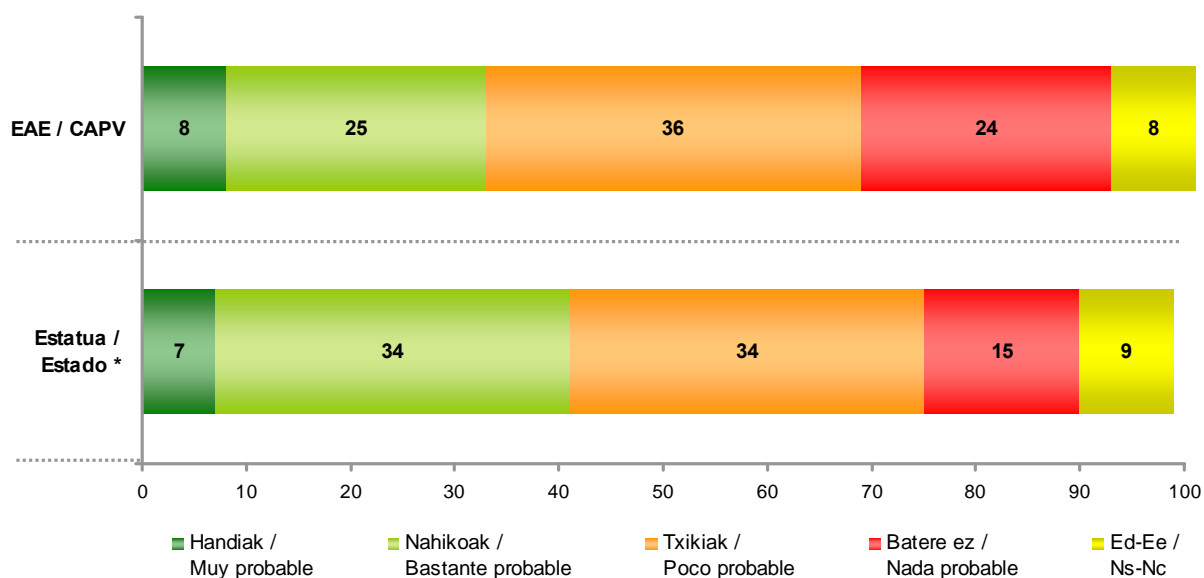
¿PIENSA UD. QUE ES MUY PROBABLE, BASTANTE, POCO O NADA PROBABLE QUE DURANTE LOS PRÓXIMOS DOCE MESES ENCUENTRE UD. TRABAJO?

	GUZTIRA / TOTAL
Handiak / Muy probable	8
Nahikoak / Bastante probable	25
Txikiak / Poco probable	36
Batere ez / Nada probable	24
Ed-Ee / Ns-Nc	8
Ehuneko bertikalak / Porcentajes verticales	100

Galdera hau soilik egin zaie langabezian daudenei (%12) / Pregunta realizada sólo a quienes están en paro (12%)



Taldeko emaitzak kontsultatzeko orrialdea / Página para consultar los resultados por colectivos: **154**



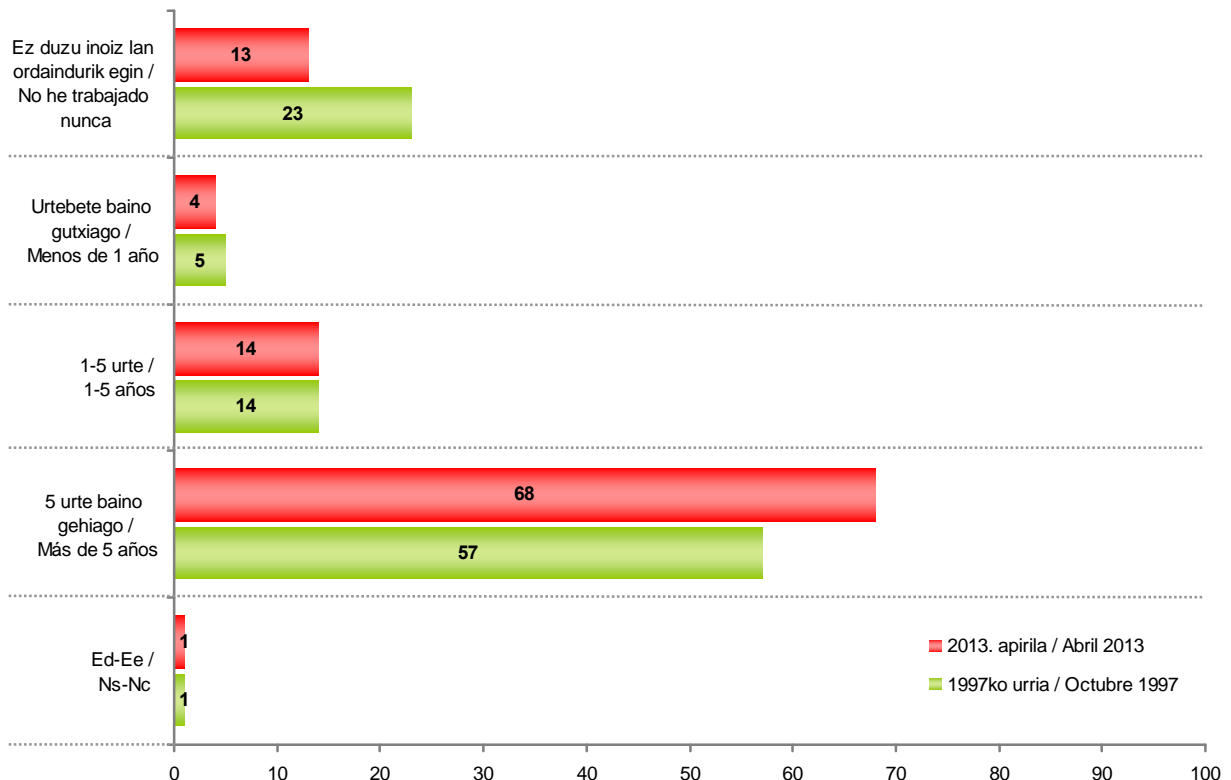
* CIS (Centro de Investigaciones Sociológicas), 2.923 ikerketa, 2011ko abenduko Barometroa /
CIS (Centro de Investigaciones Sociológicas), estudio nº 2.923, Barómetro de diciembre 2011

4.3 - Urte kopurua ordainduta lan egiten / Años trabajando de forma remunerada

	GUZTIRA / TOTAL
Ez duzu inoiz lan ordaindurik egin / No he trabajado nunca	13
Urtebete baino gutxiago / Menos de 1 año	4
ZENBAT URTE DARAMATZAZU LANEAN EDO LAN EGIN DUZU (LAN ORDAINDUAN)? /	
1-5 urte / 1-5 años	14
6-10 urte / 6-10 años	14
¿CUÁNTOS AÑOS LLEVA UD. TRABAJANDO O HA TRABAJADO DE FORMA REMUNERADA EN TOTAL?	
11-15 urte / 11-15 años	13
16-20 urte / 16-20 años	9
20 urte baino gehiago / Más de 20 años	32
Ed-Ee / Ns-Nc	1
Ehuneko bertikalak / Porcentajes verticales	100



Taldeko emaitzak kontsultatzeko orrialdea / Página para consultar los resultados por colectivos: **155**



4.4 - Aldaketaren gaineko jarrera / Actitud ante el cambio

4.4.1 - Enpresa aldaketak iraganean / Cambios de empresa en el pasado

	GUZTIRA / TOTAL
Enpresa batean / En 1 empresa	28
2 enpresatan / En 2 empresas	21
ZENBAT ENPRESA EZBERDINETAN IBILI ZARA LANEAN? /	
3 enpresatan / En 3 empresas	16
¿EN CUÁNTAS EMPRESAS DIFERENTES HA TRABAJADO UD.?	
4 enpresatan / En 4 empresas	10
5 enpresatan / En 5 empresas	8
5 baino enpresa gehiagotan / En más de 5 empresas	12
Ed-Ee / Ns-Nc	4
Ehuneko bertikalak / Porcentajes verticales	100

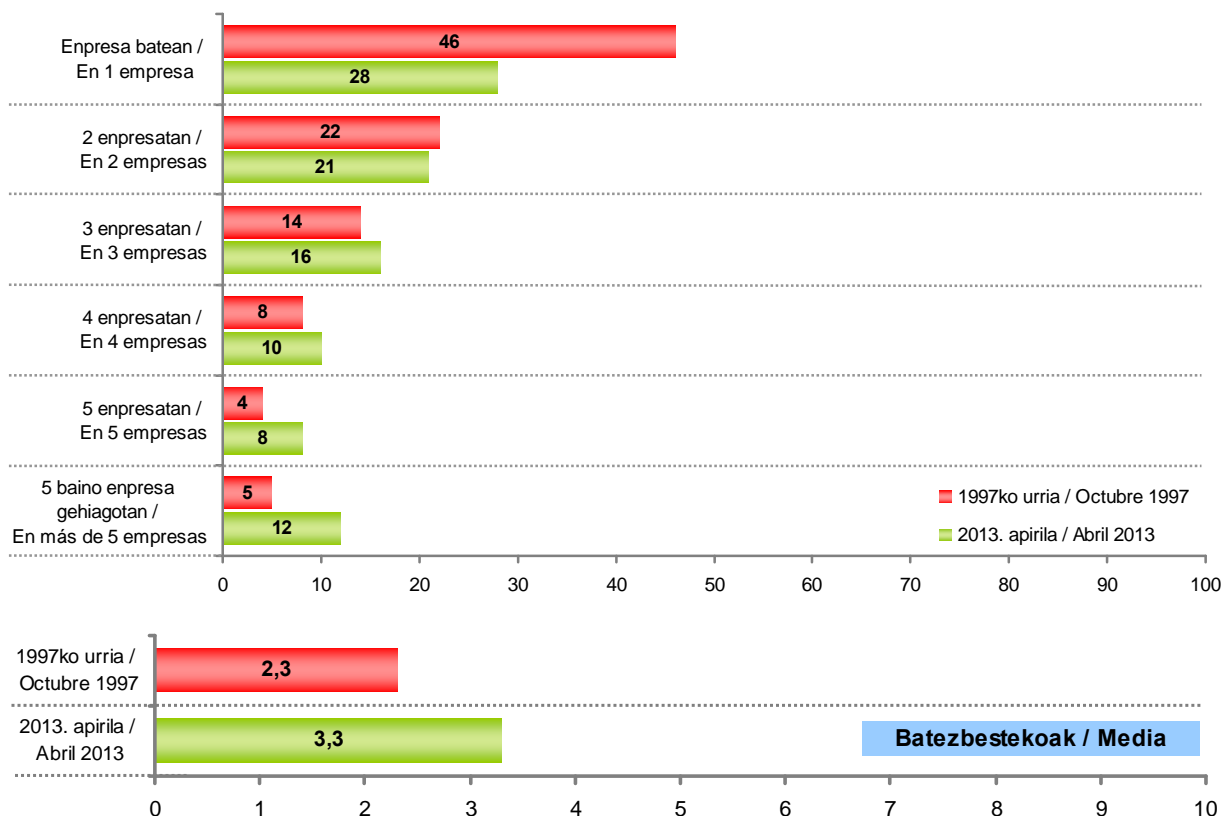
Galdera hau soilik egin zaie inoiz lan egin dutenei (%87) / Pregunta realizada sólo a quienes han trabajado alguna vez (87%)

 Taldekako emaitzak kontsultatzeko orrialdea / Página para consultar los resultados por colectivos: **157**

Batezbestekoak / Media	GUZTIRA / TOTAL
ZENBAT ENPRESA EZBERDINETAN IBILI ZARA LANEAN? /	
¿EN CUÁNTAS EMPRESAS DIFERENTES HA TRABAJADO UD.?	3,3

Galdera hau soilik egin zaie lan egin dutenei (%87) / Pregunta realizada sólo a quienes han trabajado (87%)

 Taldekako emaitzak kontsultatzeko orrialdea / Página para consultar los resultados por colectivos: **158**



4.4.2 - Iraganean enpresaz aldatzeko arrazoiak / Razones para cambiar de empresa en el pasado

ZERGATIK ALDATU ZINEN ENPRESAZ? / ¿QUÉ RAZONES LE LLEVARON A CAMBIAR DE EMPRESA?

	GUZTIRA / TOTAL
Behartuta, (kontratuaren bukaera, lanetik kaleratzea, EREa, plantilaren berregituraketa, enpresaren porrota...) / Forzado/a (fin de contrato, despido, ERE, reestructuración de plantilla, quiebra...)	53
Diru gehiago irabazteko / Ganar más dinero	27
Lanpostuan edo enpresan egonkortasun handiagoa izateko / Mayor estabilidad en el puesto/empresa	12
Lan erosogoa eta atseginagoa izateko / Tener un trabajo más cómodo y agradable	11
Erronka berriak izateko (lanpostuaren betebeharrak, e.a.) / Deseo de nuevos retos (contenido del puesto, etc...)	7
Maila profesional altuagoa edukitzeko / Deseo de mayor categoría profesional	6
Autonomia handiagoa izateko / Tener mayor autonomía	5
Nire negozioa edukitzeko, nire kontura aritzeko / Poder montar mi propio negocio, instalarme por mi cuenta	5
Etxetik hurbilago (gertuago) egoteko / Proximidad geográfica	4
Harreman txarreatatik nagusi, lankide, enplegatu, etab.ekin / Malas relaciones con el/la jefe/a, compañeros/as, empleados/as	2
Bestelako arrazoiengatik / Otras razones	11
Ed-Ee / Ns-Nc	1
Ehuneko bertikalak / Porcentajes verticales	100

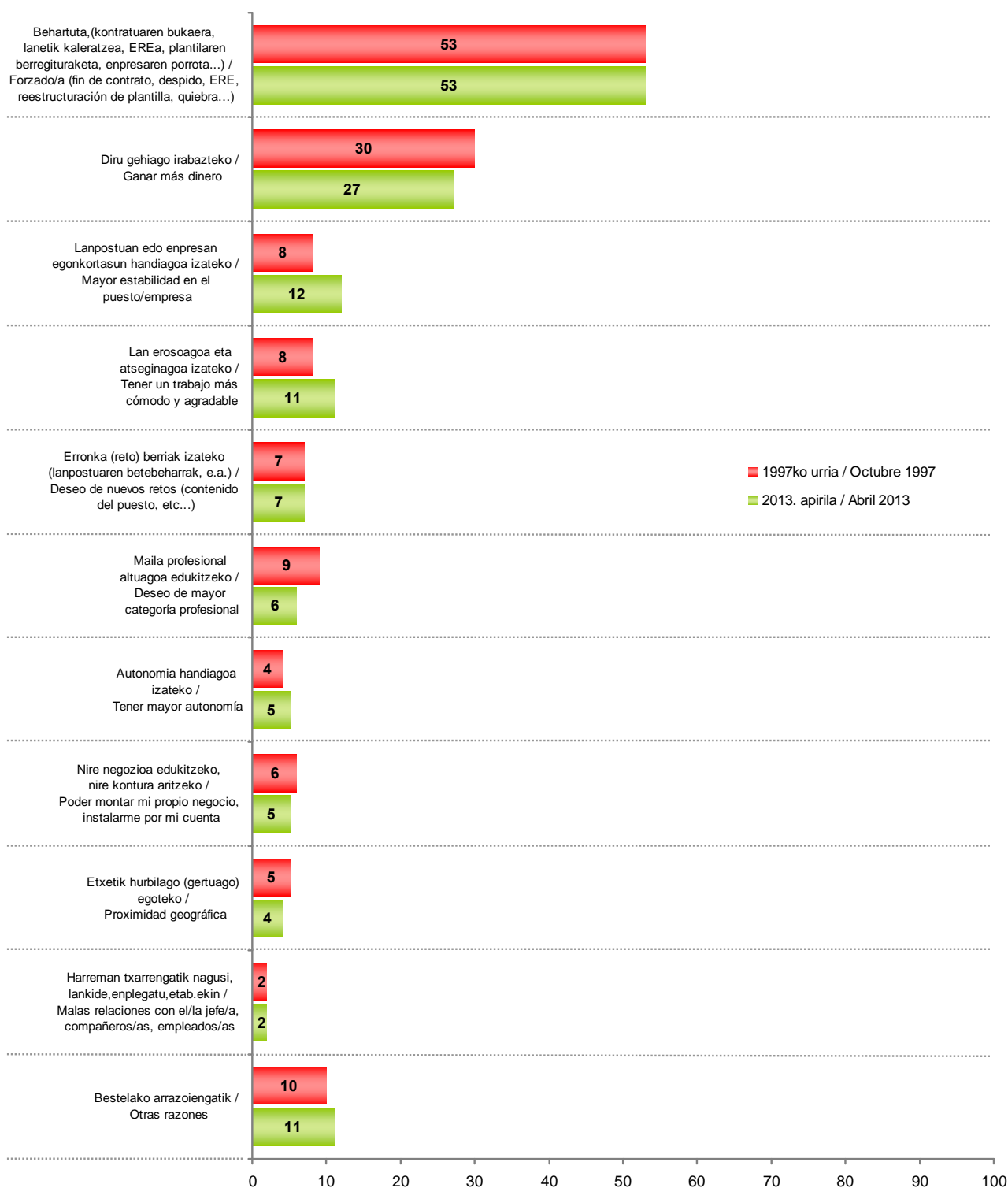
Galdera hau soilik egin zaie gutxienez behin enpresa aldatu dutenei (%59) / Pregunta realizada sólo a quienes han cambiado de empresa por lo menos una vez (59%)

Ehuneko batura ez da 100 bi erantzun eman ahal zirelako / Los porcentajes no suman 100 porque se podían dar dos respuestas



Taldekako emaitzak kontsultatzeko orrialdea / Página para consultar los resultados por colectivos: **159**

ZERGATIK ALDATU ZINEN ENPRESAZ? / ¿QUÉ RAZONES LE LLEVARON A CAMBIAR DE EMPRESA?



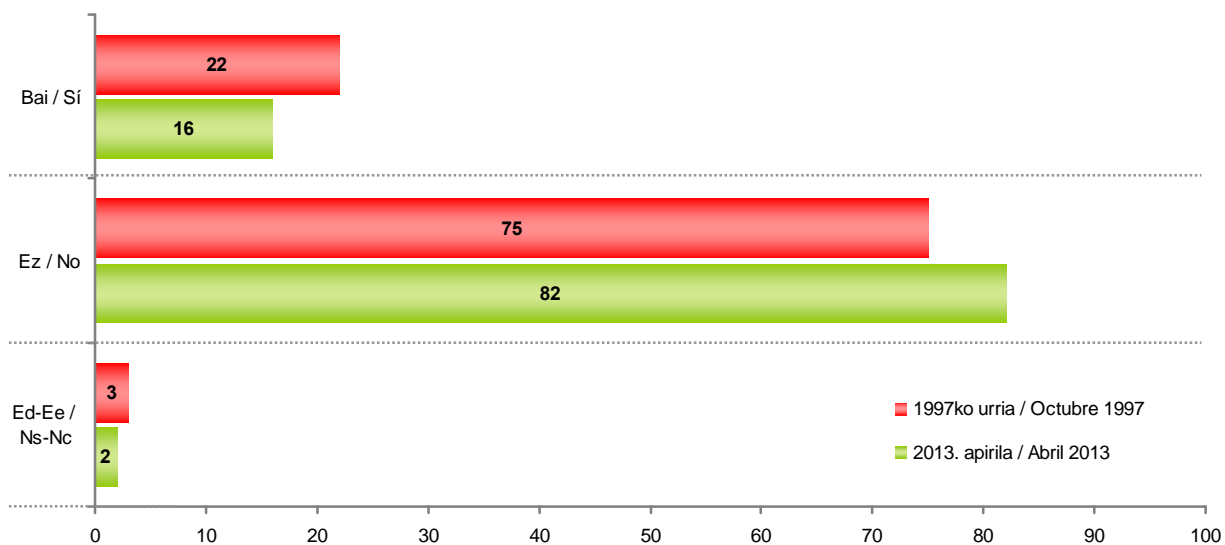
4.4.3 - Gaur egun enpresaz aldatzeko nahia / Disposición actual para cambiar de empresa

		GUZTIRA / TOTAL
ORAIN ENPRESAZ ALDATZEA GUSTATUKO LITZAIZUKE? /	Bai / Sí	16
EN LA ACTUALIDAD, ¿LE GUSTARÍA CAMBIAR DE EMPRESA?	Ez / No	82
	Ed-Ee / Ns-Nc	2
Ehuneko bertikalak / Porcentajes verticales		100

Galdera hau soilik egin zaie gaur egun lan egiten dutenei (%40) / Pregunta realizada sólo a quienes están trabajando hoy en día (40%)



Taldeko emaitzak kontsultatzeko orrialdea / Página para consultar los resultados por colectivos: **162**



4.4.4 - Enpresaz aldatzeko arrazoiak / Razones para cambiar de empresa

ETA ZEIN ARRAZOIRENGATIK ALDATUKO ZENUKE ENPRESAZ? /

¿Y, QUÉ RAZONES LE HARÍAN CAMBIAR DE EMPRESA?

	GUZTIRA / TOTAL
Diru gehiago irabazteko / Ganar más dinero	46
Lanpostuan edo enpresan egonkortasun handiagoa izateko / Mayor estabilidad en el puesto/empresa	25
Lan erosoagoa eta atsegina izateko / Tener un trabajo más cómodo y agradable	21
Maila profesional altuagoa edukitzeko / Deseo de mayor categoría profesional	11
Erronka berriak izateko (lanpostuaren betebeharrak, e.a.) / Deseo de nuevos retos (contenido del puesto, etc...)	11
Harreman txarrengatik nagusi, lankide, enplegatu, etab.ekin / Malas relaciones con el/la jefe/a, compañeros/as, empleados/as	6
Nire negozioa edukitzeko, nire kontura aritzeko / Poder montar mi propio negocio, instalarme por mi cuenta	6
Autonomia handiagoa izateko / Tener mayor autonomía	5
Etxetik hurbilago (gertuago) egoteko / Proximidad geográfica	4
Behartuta, (kontratuaren bukaera, lanetik kaleratzea, EREa, plantilaren berregituraketa, enpresaren porrota...) / Forzado/a (fin de contrato, despido, ERE, reestructuración de plantilla, quiebra...)	4
Bestelako arrazoiengatik / Otras razones	8
Ed-Ee / Ns-Nc	1
Ehuneko bertikalak / Porcentajes verticales	100

Galdera hau soilik egin zaie gaur egun lan egiten dutenei eta enpresaz aldatzea gustatuko litzaiekeenei (biztanleria osoaren %6) / Pregunta realizada sólo a quienes están trabajando hoy en día y les gustaría cambiar de empresa (6% del total de la población)

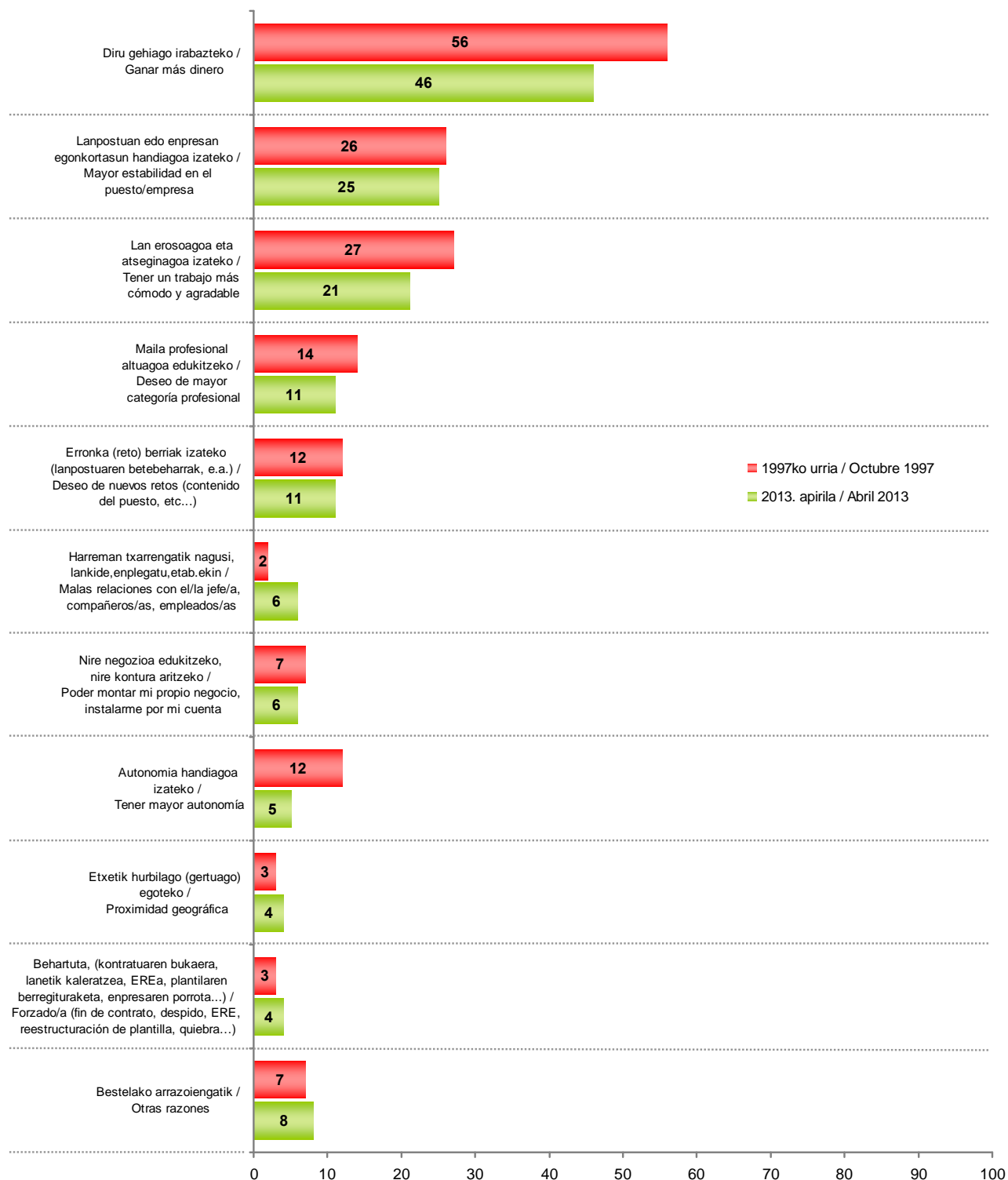
Ehuneko batura ez da 100 bi erantzun eman ahal zirelako / Los porcentajes no suman 100 porque se podían dar dos respuestas



Taldekako emaitzak kontsultatzeko orrialdea / Página para consultar los resultados por colectivos: **163**

ETA ZEIN ARRAZOIRENGATIK ALDATUKO ZENUKE ENPRESAZ? /

¿Y, QUÉ RAZONES LE HARÍAN CAMBIAR DE EMPRESA?



4.5 - Ekintzailtza / Emprendizaje

4.5.1 - Euskal Herrian ekintzaile izateko aukerak / Condiciones para el emprendizaje en el País Vasco

	GUZTIRA / TOTAL
ZURE USTEZ, EUSKAL HERRIAN BALDINTZA ONAK, ERDIPURDIKOAK ALA TXARRAK DAUDE NORBERAREN KONTURA NEGOZIO BAT HASTEKO? / ¿CREE UD. QUE EN EL PAÍS VASCO SE DAN BUENAS, REGULARES O MALAS CONDICIONES PARA INICIAR UN NEGOCIO POR CUENTA PROPIA?	
Onak / Buenas	11
Erdipurdikoak / Regulares	25
Txarrak / Malas	54
Ed-Ee / Ns-Nc	10
Ehuneko bertikalak / Porcentajes verticales	100



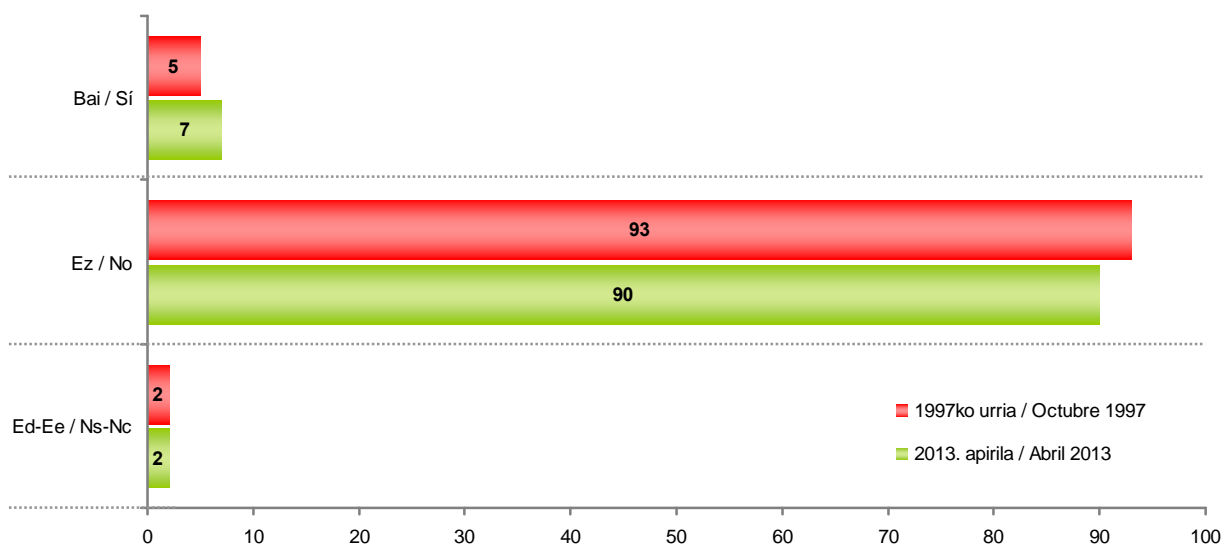
Taldekako emaitzak kontsultatzeko orrialdea / Página para consultar los resultados por colectivos: **166**

4.5.2 - Norberaren negozioa abiatzeko asmoa / Intenciones de montar un negocio propio

	GUZTIRA / TOTAL
ZUK BADAUKAZU DATOZEN BI URTEETAN NEGOZIOREN BAT ABIATZEKO ASMORIK? / ¿TIENE UD. INTENCIÓN DE MONTAR ALGÚN NEGOCIO PROPIO ANTES DE 2 AÑOS?	
Bai / Sí	7
Ez / No	90
Ed-Ee / Ns-Nc	2
Ehuneko bertikalak / Porcentajes verticales	100



Taldekako emaitzak kontsultatzeko orrialdea / Página para consultar los resultados por colectivos: **167**



4.5.3 - Ekintzaitzaren arriskuak / Riesgos del emprendizaje

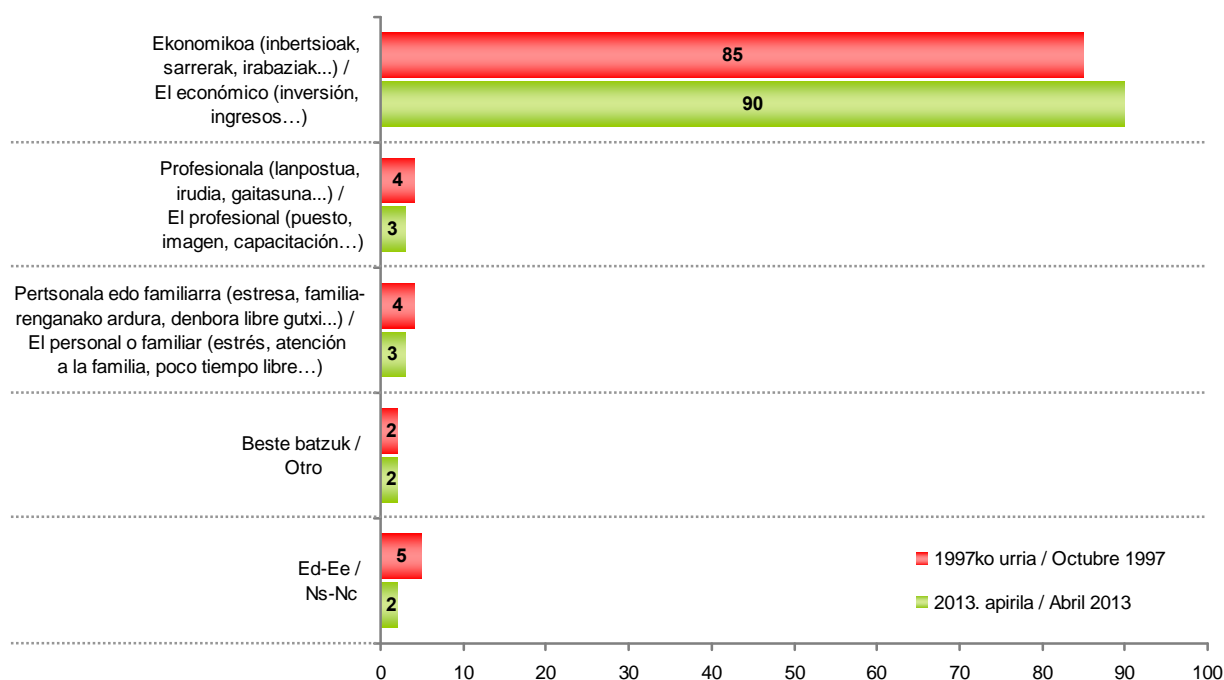
EDONOLA ERE, ZURE USTEZ, ZEIN ARRISKU MOTA DA GARRANTZITSUENA NORBERAREN NEGOZIOA ANTOLATZEKO ORDUAN? /

EN CUALQUIER CASO, ¿QUÉ TIPO DE RIESGO CREE UD. QUE ES EL MÁS IMPORTANTE A LA HORA DE MONTAR UN NEGOCIO PROPIO?

	GUZTIRA / TOTAL
Ekonomikoa (inbertsioak, sarrerak, irabaziak...) / El económico (inversión, ingresos...)	90
Profesionala (lanpostua, irudia, gaitasuna...) / El profesional (puesto, imagen, capacitación...)	3
Pertsonala edo familiarra (estresa, familiarenganako ardura, denbora libre gutxi...) / El personal o familiar (estrés, atención a la familia, poco tiempo libre...)	3
Beste batzuk / Otro	2
Ed-Ee / Ns-Nc	2
Ehuneko bertikalak / Porcentajes verticales	100



Taldeko emaitzak kontsultatzeko orrialdea / Página para consultar los resultados por colectivos: **168**



4.6 - Euskaditik kanpo eta Estatutik kanpo lana bilatzea / Búsqueda de trabajo fuera de Euskadi y del Estado

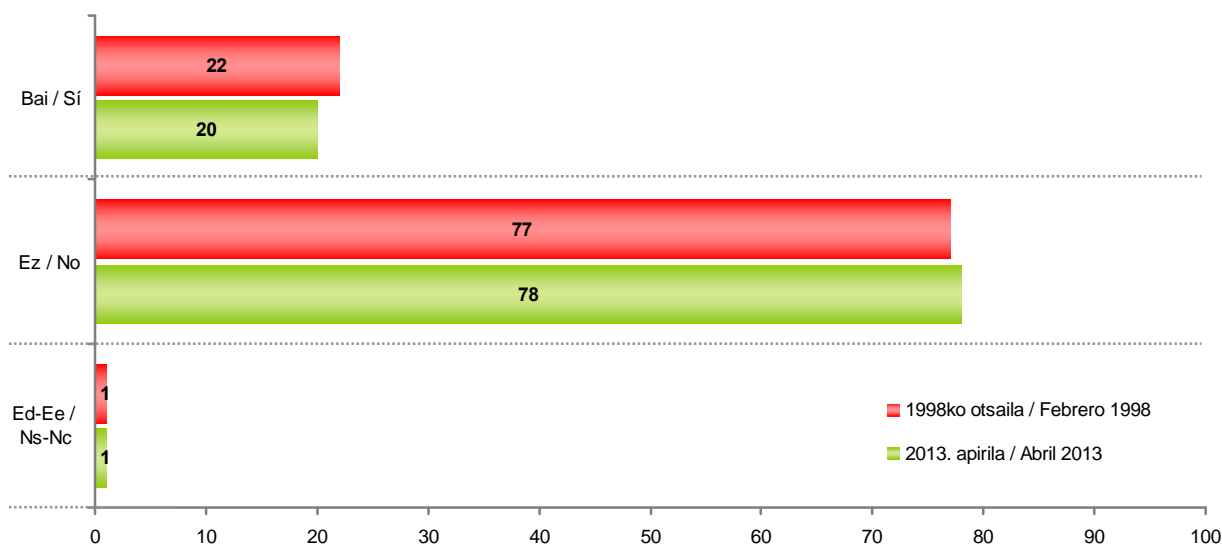
INOIZ PENTSATU DUZU EUSKADITIK KANPO LANA BILATZEA? ETA ESTATUTIK KANPO? / ¿SE HA PLANTEADO SERIAMENTE LA POSIBILIDAD DE BUSCAR TRABAJO FUERA DE EUSKADI? ¿Y FUERA DEL ESTADO?

		GUZTIRA / TOTAL
EUSKADITIK KANPO / FUERA DE EUSKADI	Bai / Sí	20
	Ez / No	78
	Ed-Ee / Ns-Nc	1
ESTATUTIK KANPO / FUERA DEL ESTADO	Bai / Sí	18
	Ez / No	81
	Ed-Ee / Ns-Nc	1
Ehuneko bertikalak / Porcentajes verticales		100



Taldekako emaitzak kontsultatzeko orrialdea / Página para consultar los resultados por colectivos: 170

INOIZ PENTSATU DUZU EUSKADITIK KANPO LANA BILATZEA? /
¿SE HA PLANTEADO SERIAMENTE LA POSIBILIDAD DE BUSCAR TRABAJO FUERA DE EUSKADI?



5 - Erretiroa / Jubilación

5.1 - Erretiro-pentsioei eskainitako baliabideak / Recursos destinados a las pensiones de jubilación

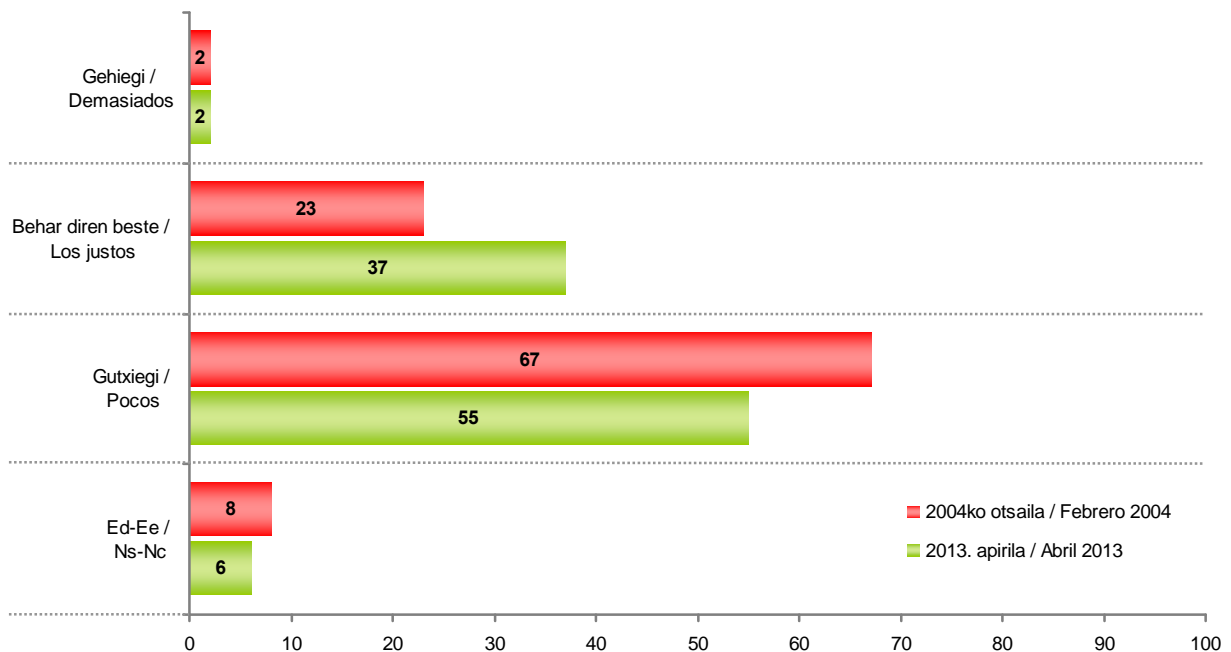
ORAIN ERRETIRO-PENSIOAZ HITZ EGINGO DUGU. ZURE USTEZ, ESTATUAK BALIABIDE GEHIEGI, BEHAR DIREN BESTE EDO BALIABIDE GUTXIEGI EMATEN DITU ERRETIRO-PENSIOENTZAT?/

HABLANDO AHORA DEL TEMA CONCRETO DE LAS PENSIONES DE JUBILACIÓN, ¿EN SU OPINIÓN, EL ESTADO DEDICA DEMASIADOS RECURSOS, LOS RECURSOS JUSTOS O POCOS RECURSOS A LAS PENSIONES DE JUBILACIÓN?

	GUZTIRA / TOTAL
Gehiegi / Demasiados	2
Behar diren beste / Los justos	37
Gutxiegi / Pocos	55
Ed-Ee / Ns-Nc	6
Ehuneko bertikalak / Porcentajes verticales	100



Taldeko emaitzak kontsultatzeko orrialdea / Página para consultar los resultados por colectivos: 172



5.2 - Pentsioen gaineko eskumena / Competencia sobre las pensiones

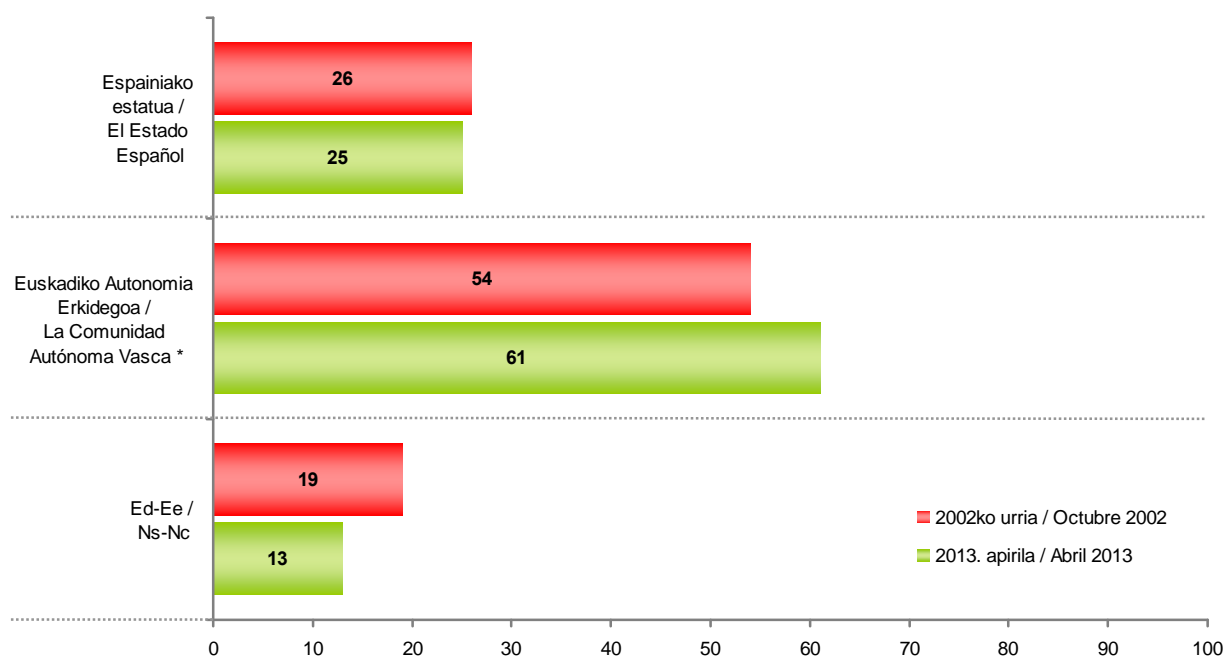
MOMENTU HONETAN PENSIOAK ESPAINIAKO ESTATUAK KUDEATZEN DITU. ZURE IRITZIZ, ZEIN ERAKUNDE IZAN BEHARKO LITZATEKE PENSIOEN ARDURADUN NAGUSIA, ESPAINIAKO ESTATUA ALA EUSKADIKO AUTONOMIA ERKIDEGOA? /

EN ESTE MOMENTO ES EL ESTADO ESPAÑOL QUIEN GESTIONA LAS PENSIONES, EN SU OPINIÓN ¿QUÉ INSTITUCIÓN DEBERÍA SER LA PRINCIPAL RESPONSABLE DE LAS PENSIONES, EL ESTADO ESPAÑOL O LA COMUNIDAD AUTÓNOMA VASCA?

	GUZTIRA / TOTAL
Espainiako estatua / El Estado Español	25
Euskadiko Autonomia Erkidegoa / La Comunidad Autónoma Vasca	61
Ed-Ee / Ns-Nc	13
Ehuneko bertikalak / Porcentajes verticales	100



Taldekako emaitzak kontsultatzeko orrialdea / Página para consultar los resultados por colectivos: 173



* 2002ko ikerketan erantzun aukera "Autonomia Erkidegoak" zen /
En el estudio de 2002 la opción de respuesta era "Las Comunidades Autónomas"

5.3 - Erretiratuta EZ dagoen biztanleria pentsio planen aurrean / La población NO jubilada ante los planes de pensiones

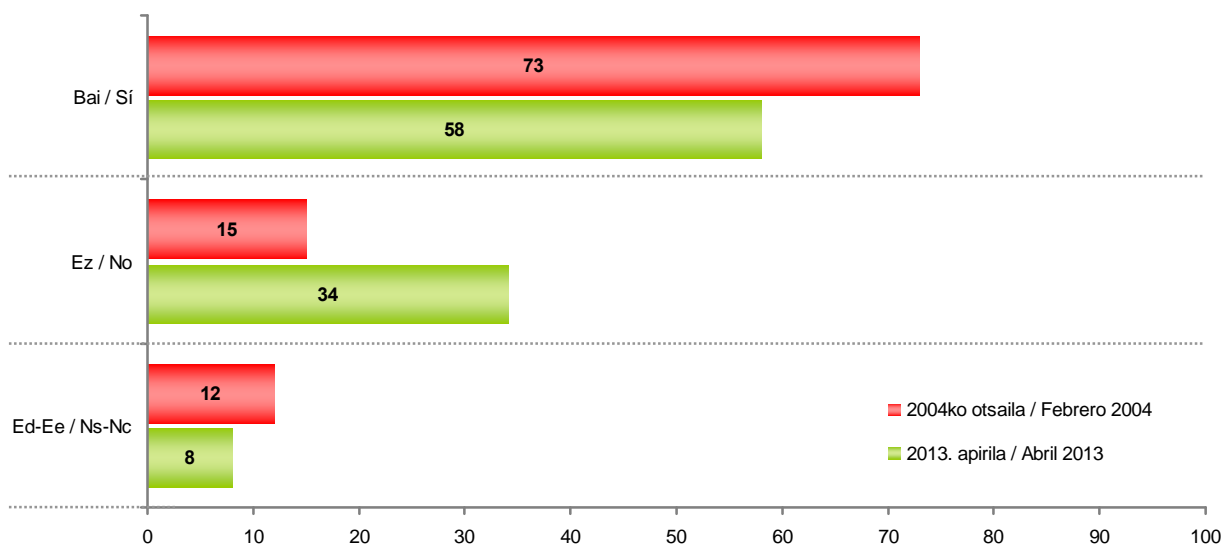
5.3.1 - Pentsio plan osagarrien beharra / Necesidad de planes de pensiones complementarios

	BAI / SÍ	EZ / NO	ED-EE / NS-NC	GUZTIRA / TOTAL
JUBILATZEKO GARAIAN, MAILA EKONOMIKO EGOKIA IZATEKO, ZURE USTEZ BEHARREZKOA DA GIZARTE SEGURANTZAREN PENSIOAZ GAIN, BESTE PENSIO PLAN BAT IZATEA? /	Bai / Sí			58
Y PARA GARANTIZAR UN NIVEL ECONÓMICO DIGNO EN EL MOMENTO DE JUBILARSE, ¿CREE QUE ES NECESARIO TENER UN PLAN DE PENSIONES COMPLEMENTARIO AL DE LA SEGURIDAD SOCIAL?	Ez / No			34
		Ed-Ee / Ns-Nc		8
Ehuneko bertikalak / Porcentajes verticales				100

Galdera hau soilik egin zaie erretiratuta ez daudenei (%77) / Pregunta realizada sólo a quienes no están jubilados/as (77%)



Taldekako emaitzak kontsultatzeko orrialdea / Página para consultar los resultados por colectivos: 174



5.3.2 - Pentsio plan osagarria irekitzeko adin ideala / Edad ideal para abrir un plan de pensiones complementario

ETA JENDEAK ZENBAT URTEREKIN HASI BEHARKO LUKE GIZARTE SEGURANTZAREN AZ GAIN BESTE PENSIO PLAN BAT IZATEN, JUBILAZIO GARAIA SARRERA NAHIKOAK EDUKITZEKO? /

¿Y A QUÉ EDAD CREE QUE LA GENTE DEBERÍA COMENZAR A TENER UN PLAN DE PENSIONES COMPLEMENTARIO AL DE LA SEGURIDAD SOCIAL PARA GARANTIZARSE UNOS INGRESOS SUFICIENTES EN SU JUBILACIÓN?

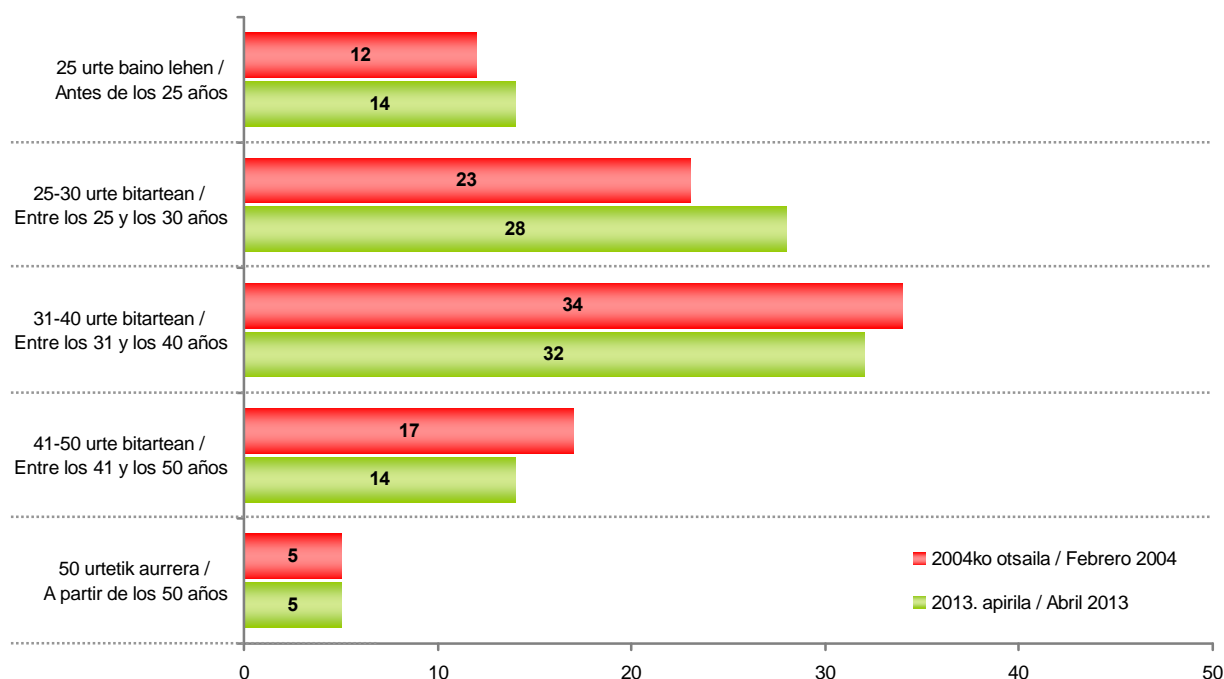
	GUZTIRA / TOTAL
25 urte baino lehen / Antes de los 25 años	14
25-30 urte bitartean / Entre los 25 y los 30 años	28
31-40 urte bitartean / Entre los 31 y los 40 años	32
41-50 urte bitartean / Entre los 41 y los 50 años	14
50 urtetik aurrera / A partir de los 50 años	5
Ed-Ee / Ns-Nc	8
Ehuneko bertikalak / Porcentajes verticales	100

Galdera hau soilik egin zaie erretiratzeko garaian, maila ekonomiko egokia izateko, Gizarte Segurantzaren pentsioaz gain, beste pentsio plan bat izatea beharrezkoa dela pentsatzen dutenei (biztanleria osoaren %44) /

Pregunta realizada sólo a quienes creen que es necesario tener un plan de pensiones complementario al de la Seguridad Social (44% del total de la población)



Taldeko emaitzak kontsultatzeko orrialdea / Página para consultar los resultados por colectivos: 175



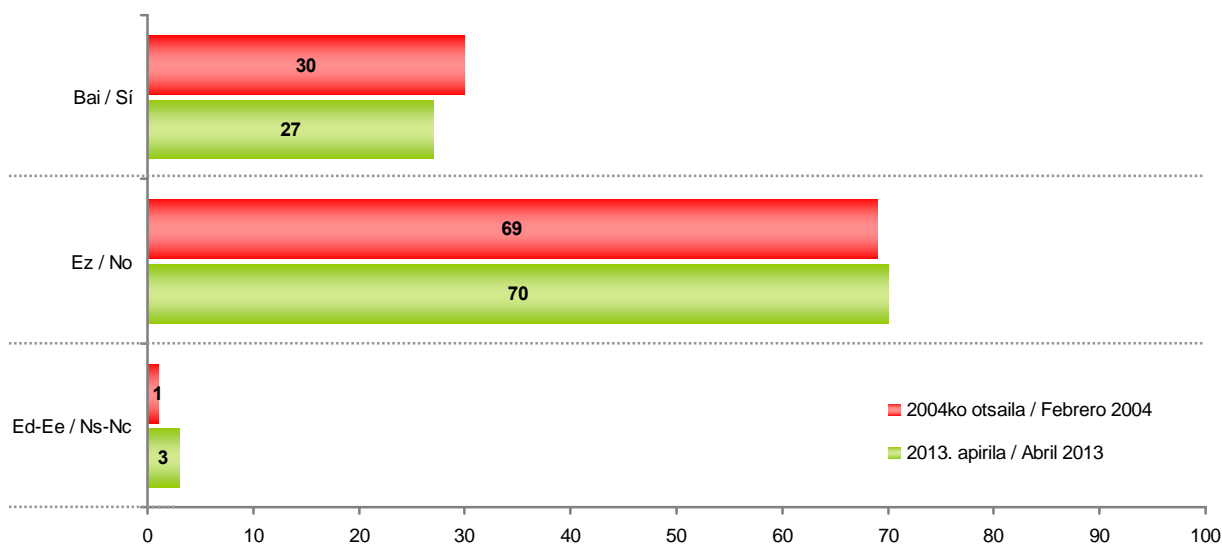
5.3.3 - Pentsio plan osagarriak dituztenak / Poseedores de planes de pensiones complementarios

		GUZTIRA / TOTAL
IRABAZTEN DUZUN DIRUTIK ZATI BAT PENSIO PLAN OSAGARRI BATEAN GORDETZEN ARI ZARA? /	Bai / Sí	27
¿DESTINA UD. PARTE DE SUS INGRESOS A UN PLAN DE PENSIONES COMPLEMENTARIO AL DE LA SEGURIDAD SOCIAL?	Ez / No	70
	Ed-Ee / Ns-Nc	3
Ehuneko bertikalak / Porcentajes verticales		100

Galdera hau soilik egin zaie erretiratuta ez daudenei (%77) / Pregunta realizada sólo a quienes no están jubilados/as (77%)



Taldekako emaitzak kontsultatzeko orrialdea / Página para consultar los resultados por colectivos: 176



5.3.4 - Pentsio plan osagarria ez izateko arrazoiak / Razones para no poseer planes de pensiones complementarios

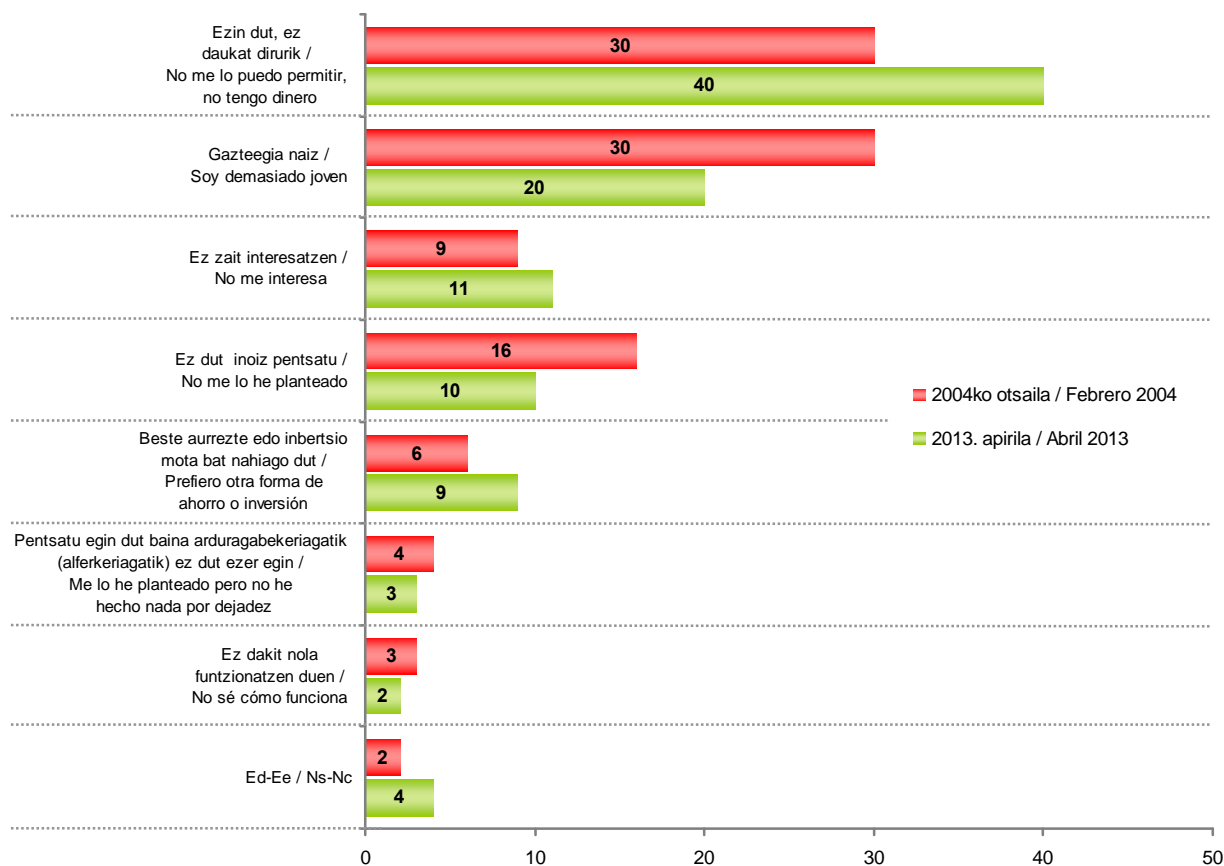
ZERGATIK EZ DUZU PENTSIO PLAN OSAGARRIRIK? /
¿POR QUÉ NO TIENE UD. UN PLAN DE PENSIONES COMPLEMENTARIO?

	GUZTIRA / TOTAL
Ezin dut, ez daukat dirurik / No me lo puedo permitir, no tengo dinero	40
Gazteegia naiz / Soy demasiado joven	20
Ez zait interesatzen / No me interesa	11
Ez dut inoiz pentsatu / No me lo he planteado	10
Beste aurrezte edo inbertsio mota bat nahiago dut / Prefiero otra forma de ahorro o inversión	9
Pentsatu egin dut baina arduragabekeriagatik (alferkeriagatik) ez dut ezer egin / Me lo he planteado pero no he hecho nada por dejadez	3
Ez dakit nola funtzionatzen duen / No sé cómo funciona	2
Ed-Ee / Ns-Nc	4
Ehuneko bertikalak / Porcentajes verticales	100

Galdera hau soilik egin zaie pentsio plan osagarririk ez dutenei (biztanleria osoaren %55) / Pregunta realizada sólo a quienes no tienen un plan de pensiones complementario (55% del total de la población)



Taldekako emaitzak kontsultatzeko orrialdea / Página para consultar los resultados por colectivos: 177



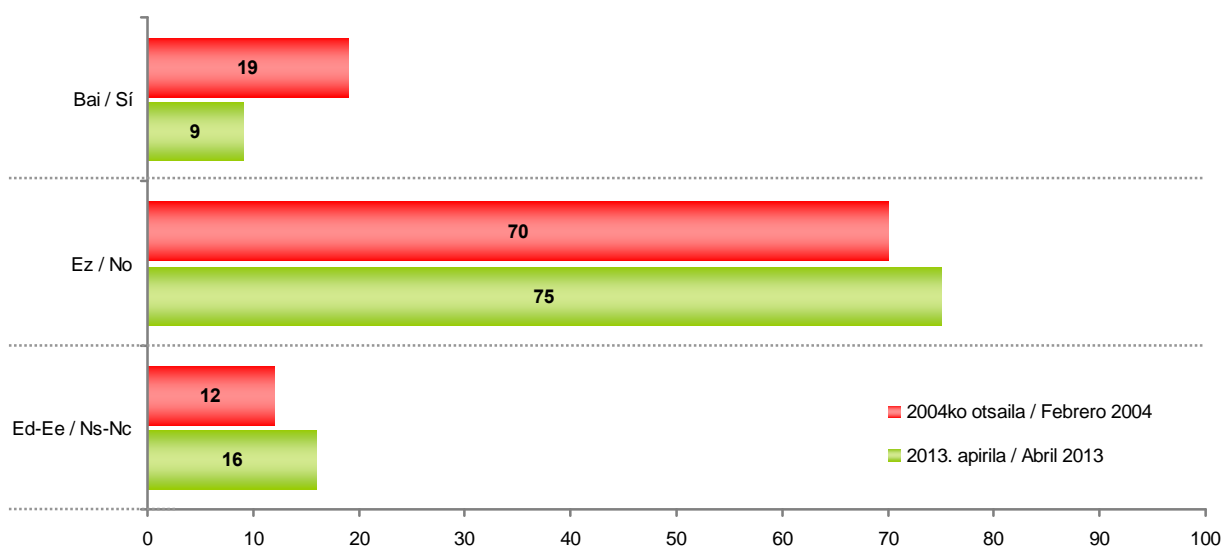
5.3.5 - Pentsio Plan osagarria kontratatzeke asmoa / Intención de contratar un plan de pensiones complementario

	GUZTIRA / TOTAL
Bai / Sí	9
ETA PENSIO PLAN HORIETAKO BATEAN LASTER SARTZEKO ASMOA DUZU? / ¿Y TIENE INTENCIÓN DE CONTRATAR UN PLAN DE PENSIONES PRÓXIMAMENTE?	
Ez / No	75
Ed-Ee / Ns-Nc	16
Ehuneko bertikalak / Porcentajes verticales	100

Galdera hau soilik egin zaie pentsio plan osagarririk ez dutenei (biztanleria osoaren %55) / Pregunta realizada sólo a quienes no tienen un plan de pensiones complementario (55% del total de la población)



Taldeko emaitzak kontsultatzeko orrialdea / Página para consultar los resultados por colectivos: **179**



5.4 - Erretiratuta EZ dagoen biztanleriaren etorkizuneko diagnostikoa / Diagnóstico de futuro entre la población NO jubilada

5.4.1 – Pentsio Publikoen etorkizunari buruzko kezka / Preocupación sobre el futuro de las pensiones públicas

		GUZTIRA / TOTAL
AZKEN BOLADAN KOMENTATZEN DA ETORKIZUNEAN JUBILATUEN KOPURUA ASKO HANDITUKO DELA, ETA HORREK ARAZOAK SORTU DITZAKEELA ORAINGO PENSIO PUBLIKOAK MANTENTZEKO. GAI HORREK KEZKATZEN ZAITU ASKO, PIXKA BAT EDO BATERE EZ? /	Asko / Mucho	46
ÚLTIMAMENTE SE ESTÁ HABLANDO DE QUE EL FUERTE AUMENTO DEL NÚMERO DE PERSONAS JUBILADAS PUEDE DIFICULTAR EL MANTENIMIENTO DE LAS PENSIONES PÚBLICAS. A UD. ESTE TEMA ¿LE PREOCUPA MUCHO, ALGO O NADA?	Batere ez / Nada	15
	Ed-Ee / Ns-Nc	5
Ehuneko bertikalak / Porcentajes verticales		100

Galdera hau soilik egin zaie erretiratuta ez daudenei (%77) / Pregunta realizada sólo a quienes no están jubilados/as (77%)



Taldekako emaitzak kontsultatzeko orrialdea / Página para consultar los resultados por colectivos: 180

5.4.2 – Pentsio Publikoak mantentzeko ezintasunaren gainean nahigo diren aukerak / Opciones deseadas ante la imposibilidad de mantener las pensiones públicas

GAUR EGUNGO PENSIOEN SISTEMA EZINGO BALITZ MANTENDU, IRAKURRIKO DIZKIZUDAN AUKERETATIK ZEIN IRUDITZEN ZAIZU ONENA? / EN CASO DE QUE NO SE PUDIERA MANTENER EL SISTEMA ACTUAL DE PENSIONES, ENTRE LAS OPCIONES QUE LE VOY A LEER A CONTINUACIÓN, ¿CUÁL LE PARECE A UD. MEJOR?

		GUZTIRA / TOTAL
Pentsioak ordaintzeko dirua beste zerbitzu publiko batzuetatik kentzea / Quitar dinero de otros servicios públicos para pagar las pensiones		26
Gizarte segurantzako planak osatzeko pentsio plan osagarriak sustatzea (EPSVak) / Impulsar planes de pensiones complementarios a los de la Seguridad Social		25
Bizitza laborean zehar gehiago ordaintzea, pentsioak gaur egungo mailan mantentzeko / Pagar más durante la vida laboral para mantener las pensiones como en la actualidad		21
Erretiro edo jubilazio adinaren ondoren lan egiten jarraitzeko aukera izatea / Tener la posibilidad de seguir trabajando después de la edad de jubilación		4
Pentsioak txikitzea / Bajar las pensiones		1
Beste irtenbideren bat / Otras soluciones		7
Ed-Ee / Ns-Nc		15
Ehuneko bertikalak / Porcentajes verticales		100

Galdera hau soilik egin zaie erretiratuta ez daudenei (%77) / Pregunta realizada sólo a quienes no están jubilados/as (77%)



Taldekako emaitzak kontsultatzeko orrialdea / Página para consultar los resultados por colectivos: 181

ETA ZUK, PERTSONALKI, AUKERATU AHALKO BAZENU ZER NAHIAGO ZENUKE...? /
Y UD. PERSONALMENTE, SI PUDIERA ELEGIR ¿CUÁL DE LAS SIGUIENTES OPCIONES PREFERIRÍA?

	GUZTIRA / TOTAL
Zure langile-bizitzan gehiago ordaindu eta erretiratzeko zurenean pentsio altuagoa izan / Pagar más durante su vida laboral y tener una pensión más alta durante la jubilación	56
Zure langile-bizitzan gutxiago ordaindu, horrek pentsio txikiagoa izatea suposatuko badu ere / Pagar menos durante su vida laboral aunque eso suponga una pensión más baja	20
Ed-Ee / Ns-Nc	24
Ehuneko bertikalak / Porcentajes verticales	100

Galdera hau soilik egin zaie erretiratuta ez daudenei (%77) / Pregunta realizada sólo a quienes no están jubilados/as (77%)



Taldeko emaitzak kontsultatzeko orrialdea / Página para consultar los resultados por colectivos: 181

6 - Balio sozialak: materialismoa/postmaterialismoa / Valores sociales: materialismo/postmaterialismo

6.1 - Materialismoa/Postmaterialismoa / Materialismo/Postmaterialismo

ASKO HITZ EGITEN DA EUSKADIK DATOZEN HAMAR URTEETARAKO IZAN BEHARKO LITUZKEEN HELBURUEZ. TXARTEL HONETAN ZENBAITZUEN USTEZ LEHENTASUNEZKOAK IZAN BEHARKO LIRATEKEEN HAINBAT HELBURU DAUDE. ESANGO DIDAZU HAUETAKO ZEIN DEN GARRANTZITSUENA ZURETZAT? /

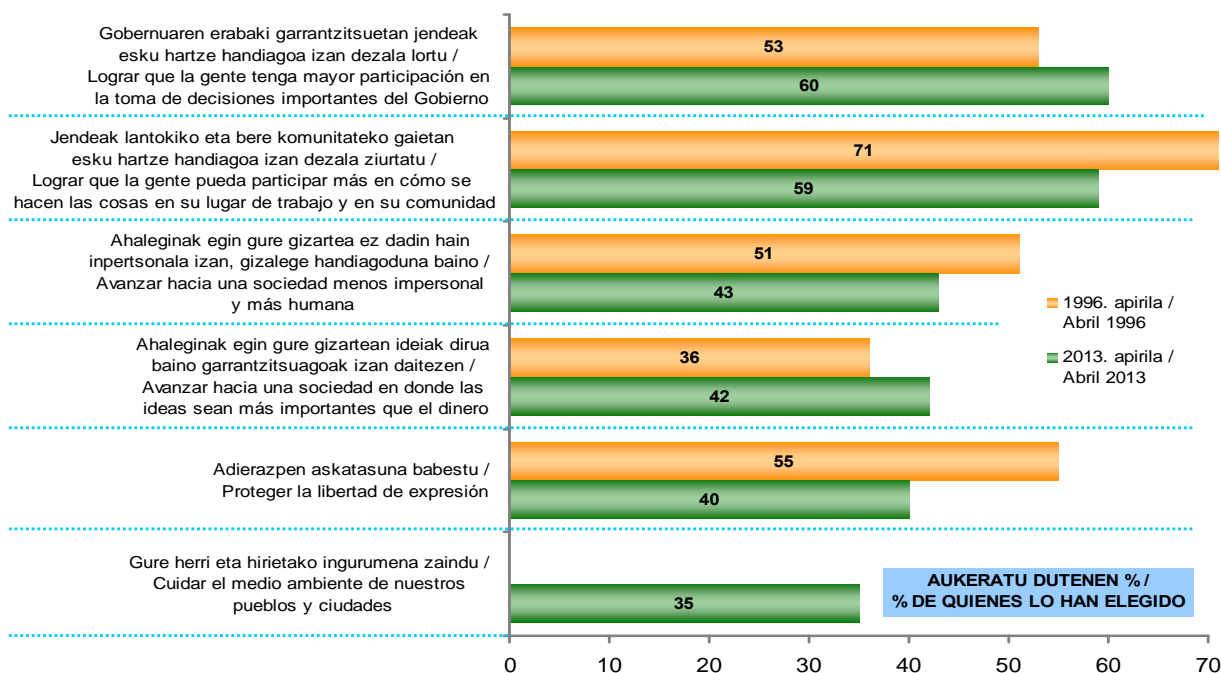
EN GENERAL, SE HABLA MUCHO SOBRE CUÁLES DEBERÍAN SER LOS OBJETIVOS DEL PAÍS VASCO PARA LOS PRÓXIMOS DIEZ AÑOS. EN ESTA TARJETA HAY VARIOS OBJETIVOS A LOS QUE DIVERSAS PERSONAS DARÍAN PRIORIDAD. ¿PODRÍA DECIRME CUÁL, DE ENTRE ESTOS, CONSIDERA UD. EL MÁS IMPORTANTE?

LEHENTASUN POSTMATERIALISTAK / PRIORIDADES POSTMATERIALISTAS AUKERATU DUTENEN% / % DE QUIENES LO HAN ELEGIDO	GUZTIRA / TOTAL
Gobernuaren erabaki garrantzitsuetan jendeak esku hartze handiagoa izan dezala lortu / Lograr que la gente tenga mayor participación en la toma de decisiones importantes del Gobierno	60
Jendeak lantokiko eta bere komunitateko gaietan esku hartze handiagoa izan dezala ziurtatu / Lograr que la gente pueda participar más en cómo se hacen las cosas en su lugar de trabajo y en su comunidad	59
Ahaleginak egin gure gizartea ez dadin hain inpersonala izan, gizalege handiagoduna baino / Avanzar hacia una sociedad menos impersonal y más humana	43
Ahaleginak egin gure gizartean ideiak dirua baino garrantzitsuagoak izan daitezen / Avanzar hacia una sociedad en donde las ideas sean más importantes que el dinero	42
Adierazpen askatasuna babestu / Proteger la libertad de expresión	40
Gure herri eta hirietako ingurumena zaindu / Cuidar el medio ambiente de nuestros pueblos y ciudades	35
LEHENTASUN MATERIALISTAK / PRIORIDADES MATERIALISTAS AUKERATU DUTENEN% / % DE QUIENES LO HAN ELEGIDO	GUZTIRA / TOTAL
Hazkunde ekonomiko handia lortu / Lograr un alto nivel de crecimiento económico	77
Ekonomia egonkorra izan dadila / Una economía estable	73
Prezioak igotzearen aurka egin / Luchar contra la subida de precios	61
Delinkuentziaren kontra egin / La lucha contra la delincuencia	29
Herrialdearen ordena-publikoa mantendu / Mantener el orden en el país	26
Kaleetan poliziaren presentzia areagotu / Asegurar una mayor presencia policial en las calles	14

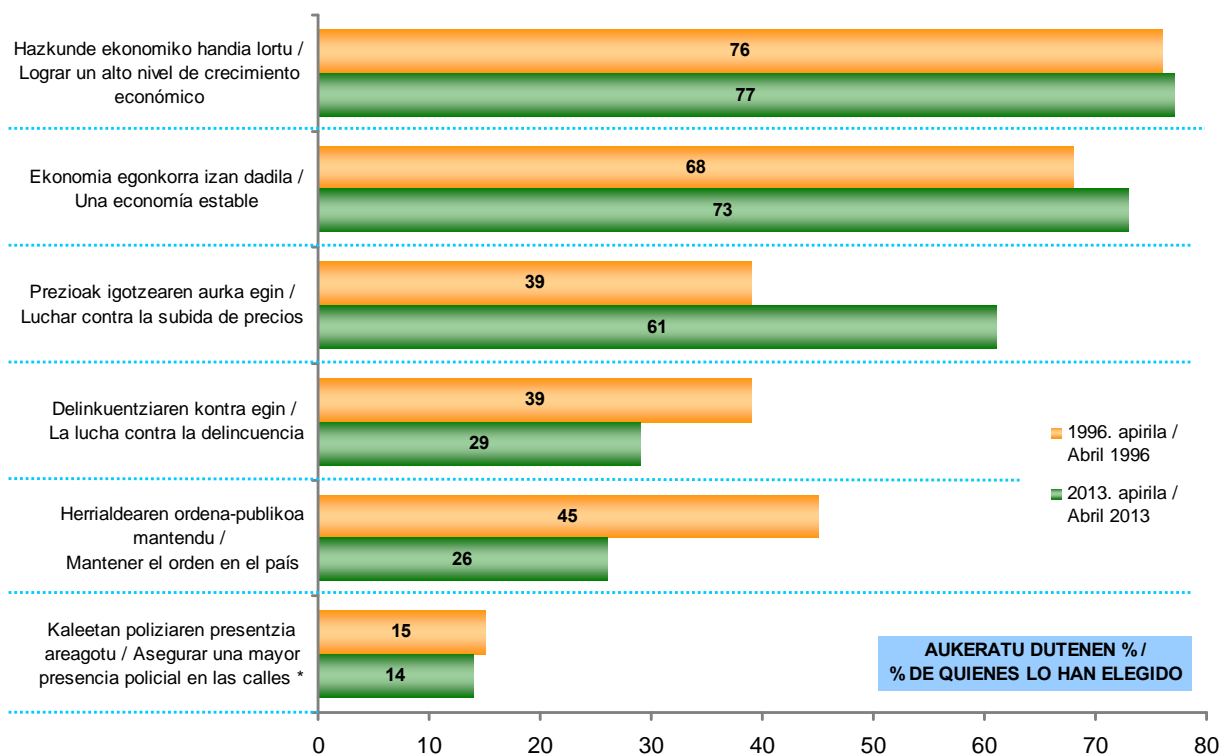


Taldekako emaitzak kontsultatzeko orrialdea / Página para consultar los resultados por colectivos: **184**

LEHENTASUN POSTMATERIALISTAK / PRIORIDADES POSTMATERIALISTAS



LEHENTASUN MATERIALISTAK / PRIORIDADES MATERIALISTAS



* 1996an aukera hau horrela galdetu zen "Herralde honek Segurtasun Indar garrantzitsuak izan ditzala ziurtatu" / En 1996 esta categoría se preguntó de la siguiente forma: "Asegurar que este país tenga unas Fuerzas de Seguridad importantes"

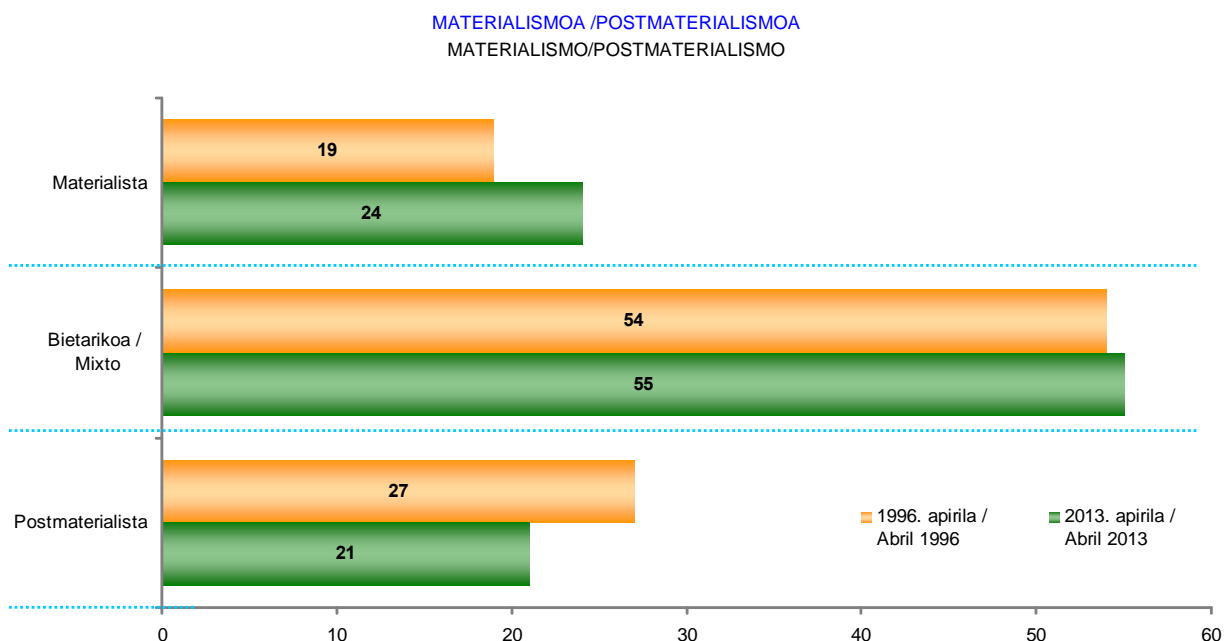
	GUZTIRA / TOTAL
Materialista	24
MATERIALISMOA /POSTMATERIALISMOA MATERIALISMO/POSTMATERIALISMO *	55
Bietarikoa / Mixto	55
Postmaterialista	21
<hr/>	
Ehuneko bertikalak / Porcentajes verticales	100

* Ronald Inglehartek proposatutako indizea. Aurreko tauletan agertzen diren lehentasun postmaterialista eta materialistetatik inkestatuek gehien aukeratu dituztenetatik eratorria. Informazio gehiagorako: Inglehart, R. (1971). *The Silent Revolution in Europe: Intergenerational Change in Post-Industrial Societies*; *American Political Science Review*, 65:4, 991–1017 /

Índice propuesto por Ronald Inglehart. Calculado a partir de los resultados de las tablas anteriores sobre prioridades materialistas y postmaterialistas en base a si las personas encuestadas se han decantado más por unas o por otras opciones. Para más información: Inglehart, R. (1971). *The Silent Revolution in Europe: Intergenerational Change in Post-Industrial Societies*; *American Political Science Review*, 65:4, 991–1017



Taldeko emaitzak kontsultatzeko orrialdea / Página para consultar los resultados por colectivos: **187**



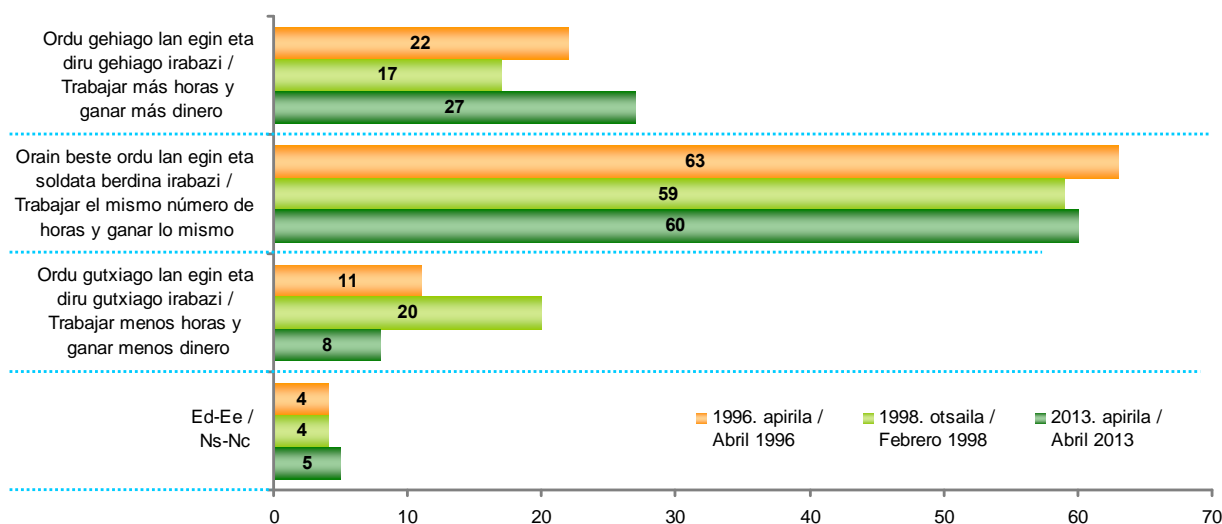
6.2 - Lan eta aisialdiaren arteko denbora banaketa / Reparto del tiempo de trabajo y ocio

	GUZTIRA / TOTAL	
PENTSA EZAZU ORAIN LAN EGITEN DITUZUN ORDU GUZTIETAN ETA ZURE LAN NAGUSIAN IRABAZTEN DUZUN DIRUAN. AUKERA HAUEK ARTEAN BAT AUKERATU BEHAR IZANGO BAZENU, ZEIN NAHIAGO ZENUKE? /	Ordu gehiago lan egin eta diru gehiago irabazi / Trabajar más horas y ganar más dinero	27
	Orain beste ordu lan egin eta soldata berdina irabazi / Trabajar el mismo número de horas y ganar lo mismo	60
	Ordu gutxiago lan egin eta diru gutxiago irabazi / Trabajar menos horas y ganar menos dinero	8
PIENSE AHORA EN EL NÚMERO DE HORAS QUE TRABAJA Y EN EL DINERO QUE GANA EN SU TRABAJO PRINCIPAL. SI TUVIESE QUE ELEGIR ENTRE ESTAS TRES ALTERNATIVAS, ¿CUÁL PREFERIRÍA?	Ed-Ee / Ns-Nc	5
Ehuneko bertikalak / Porcentajes verticales		100

Galdera hau soilik egin zaie gaur egun lan egiten dutenei (%40) / Pregunta realizada sólo a quienes están trabajando hoy en día (40%)



Taldekako emaitzak kontsultatzeko orrialdea / Página para consultar los resultados por colectivos: 188



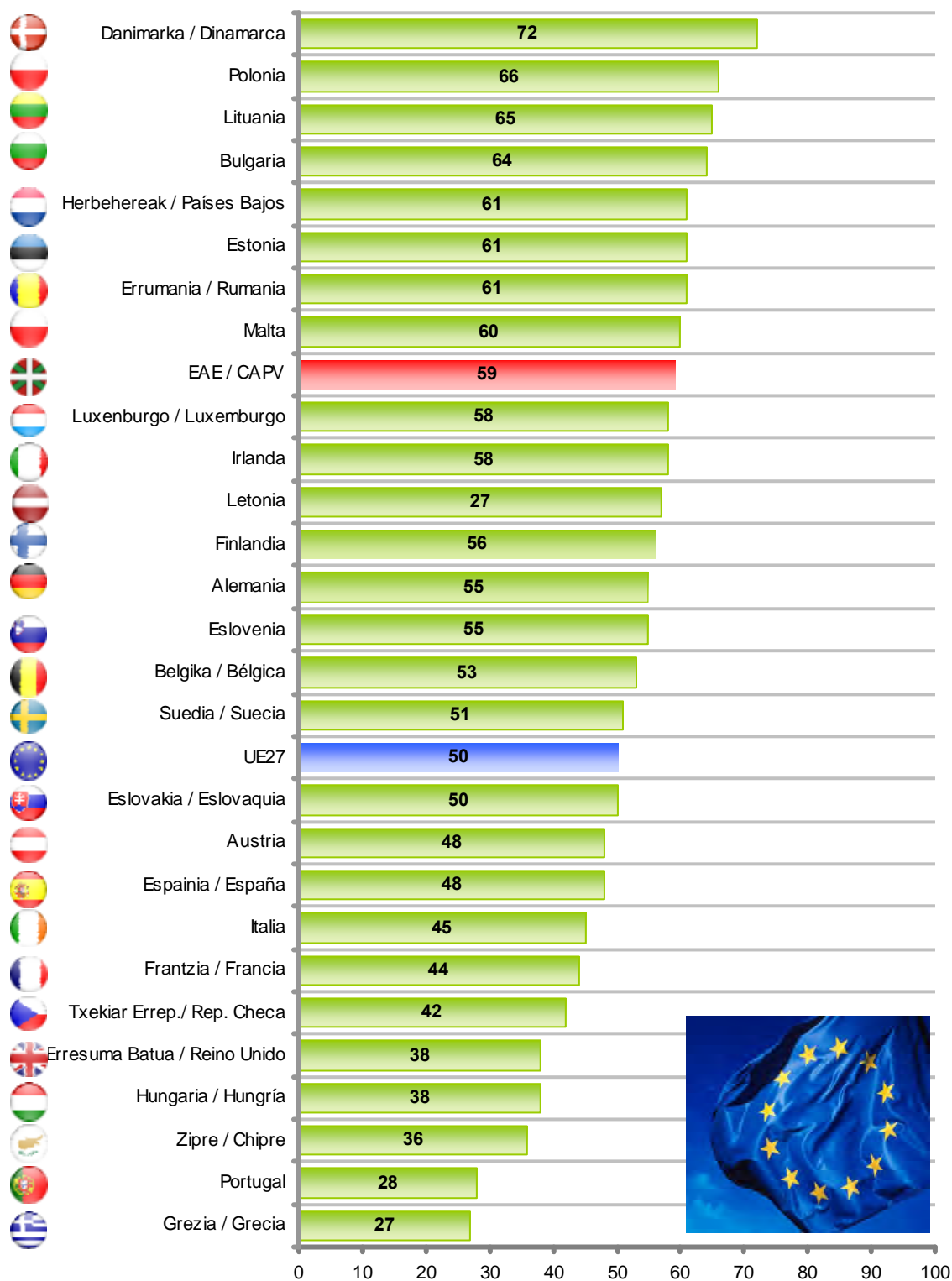
6.3 - Etorkizunari buruzko optimismoa / Optimismo respecto al futuro

	GUZTIRA / TOTAL	
ESANGO ZENIDAKE EUSKAL HERRIAREN ETORKIZUNARI BURUZ OSO OPTIMISTA, NAHIKOA OPTIMISTA, NAHIKOA PESIMISTA EDO OSO PESIMISTA ZAREN? /	Oso optimista / Muy optimista	12
	Nahikoa optimista / Bastante optimista	47
	Nahikoa pesimista / Pesimista	33
ME PODRÍA DECIR SI ES USTED MUY OPTIMISTA, BASTANTE OPTIMISTA, PESIMISTA O MUY PESIMISTA SOBRE EL FUTURO DEL PAÍS VASCO?	Oso pesimista / Muy pesimista	5
	Ed-Ee / Ns-Nc	2
Ehuneko bertikalak / Porcentajes verticales		100



Taldekako emaitzak kontsultatzeko orrialdea / Página para consultar los resultados por colectivos: 190

OSO OPTIMISTA + NAHIKOA OPTIMISTA / MUY OPTIMISTA + BASTANTE OPTIMISTA



Europako Batzordea, Eurobarometer 78, 2012ko azaroa. (Lagina: 15 urte edo gehiago)
 Comisión Europea, Standard Eurobarometer 78, noviembre 2012. (Muestra >=15 años)

6.4 - 15 edo 20 urte barru Euskadirentzat espero dena / Perspectivas para Euskadi dentro de 15 o 20 años

ZURE USTEZ NOLAKOA IZANGO DA EUSKADI 15 EDO 20 URTE BARRU? /

¿CÓMO IMAGINA UD. QUE SERÁ EUSKADI DENTRO DE 15 O 20 AÑOS?

	GUZTIRA / TOTAL
Krisia gainditua izango dugu eta aurretik genuen maila ekonomikoa berreskuratuko dugu / Se habrá superado la crisis y habremos vuelto a tener el nivel económico que teníamos antes de la crisis	40
Egoera ekonomikoak okerrera egingo du eta gatazka sozial garrantzitsuak egongo dira / Habrá empeorado la situación económica y habrá conflictos sociales importantes	19
Gizartea oso ezberdina izango da, gauza material gutxiagorekin baina elkartasun eta gizalege handiagoarekin / Será una sociedad muy diferente a la actual, con menos cosas materiales, pero más humana y solidaria	32
Ed-Ee / Ns-Nc	9
Ehuneko bertikalak / Porcentajes verticales	100



Taldeko emaitzak kontsultatzeko orrialdea / Página para consultar los resultados por colectivos: **191**

6.5 - Konfiantza pertsonengan oro har / Confianza general en la gente

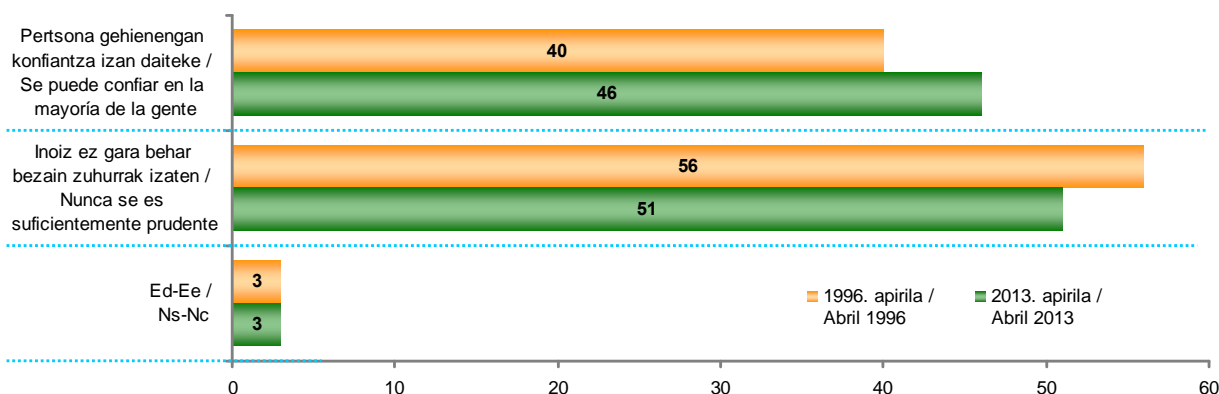
OROKORREAN, PERSONA GEHIENENGAN KONFIANTZA IZAN DAITEKEELA USTE DUZU ALA BESTEEKIKO HARREMANETAN INOIZ EZ GARELA BEHAR BEZAIN ZUHURRAK IZATEN? /

EN GENERAL, ¿DIRÍA UD. QUE SE PUEDE CONFIAR EN LA MAYORÍA DE LA GENTE O QUE NUNCA SE ES LO SUFICIENTEMENTE PRUDENTE AL TRATAR CON LOS DEMÁS?

	GUZTIRA / TOTAL
Pertsona gehienengan konfiantza izan daiteke / Se puede confiar en la mayoría de la gente	46
Inoiz ez gara behar bezain zuhurrak izaten / Nunca se es suficientemente prudente	51
Ed-Ee / Ns-Nc	3
Ehuneko bertikalak / Porcentajes verticales	100



Taldeko emaitzak kontsultatzeko orrialdea / Página para consultar los resultados por colectivos: **193**

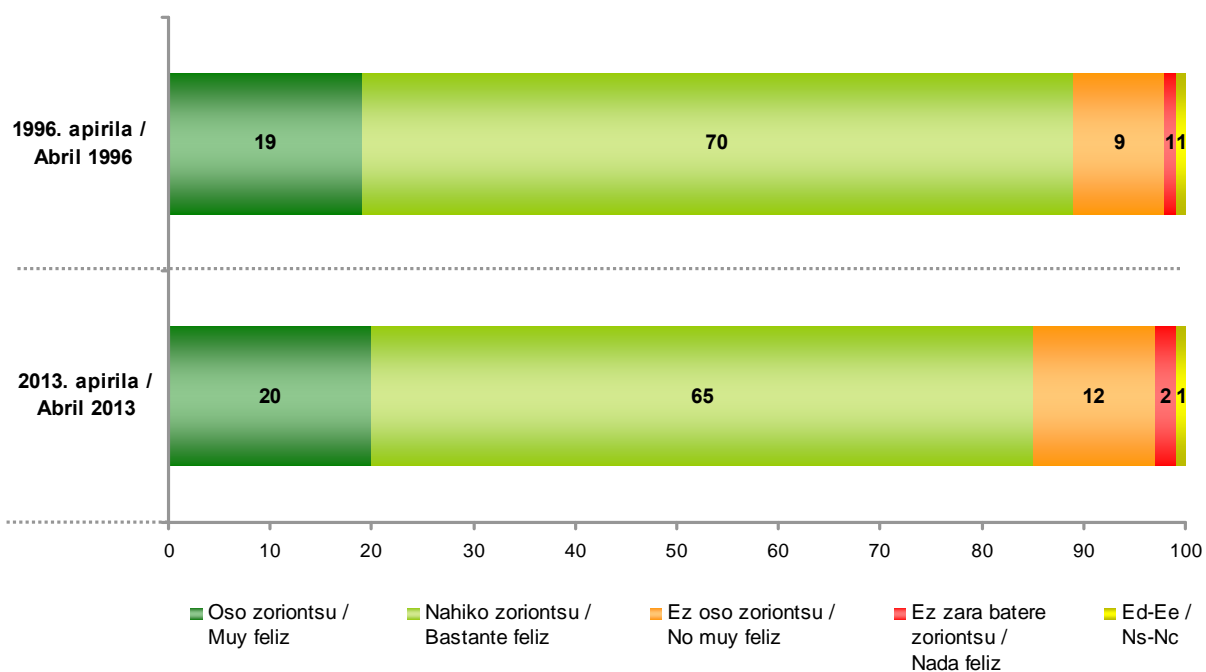


6.6 - Zoriontasun indize orokorra / Índice de felicidad general

	GUZTIRA / TOTAL	
	Oso zoriontsu / Muy feliz	20
OROKORREAN, NOLA IKUSTEN DUZU ZURE BURUA? /	Nahiko zoriontsu / Bastante feliz	65
EN LÍNEAS GENERALES, ¿DIRÍA UD. QUE ES...?	Ez oso zoriontsu / No muy feliz	12
	Ez zara batere zoriontsu / Nada feliz	2
	Ed-Ee / Ns-Nc	1
Ehuneko bertikalak / Porcentajes verticales		100



Taldekako emaitzak kontsultatzeko orrialdea / Página para consultar los resultados por colectivos: **194**



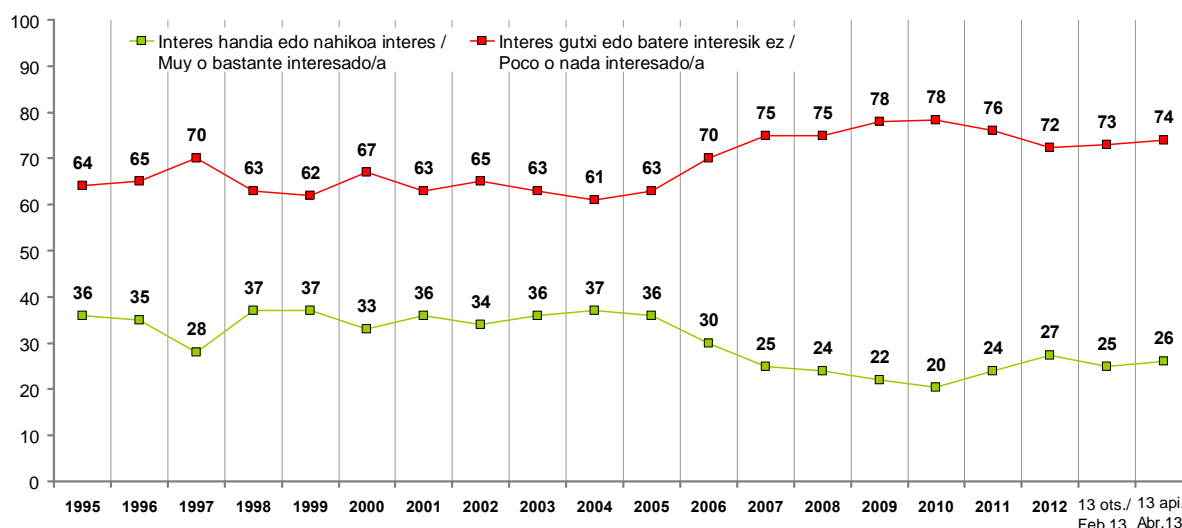
7 - Jarrera eta balio politikoak / Actitudes y valores políticos

7.1 - Politikarekiko interesa / Interés por la política

	GUZTIRA / TOTAL
Interes handia / Muy interesado/a	5
ORO HAR, NOLAKO INTERESA DUZU POLITIKAZ? / EN GENERAL, ¿EN QUÉ MEDIDA ESTÁ UD. INTERESADO/A EN LA POLÍTICA?	
Nahikoa interes / Bastante interesado/a	21
Interes gutxi / Poco interesado/a	34
Batere interesik ez / Nada interesado/a	40
Ed-Ee / Ns-Nc	1
Ehuneko bertikalak / Porcentajes verticales	100



Taldekako emaitzak kontsultatzeko orrialdea / Página para consultar los resultados por colectivos: **195**



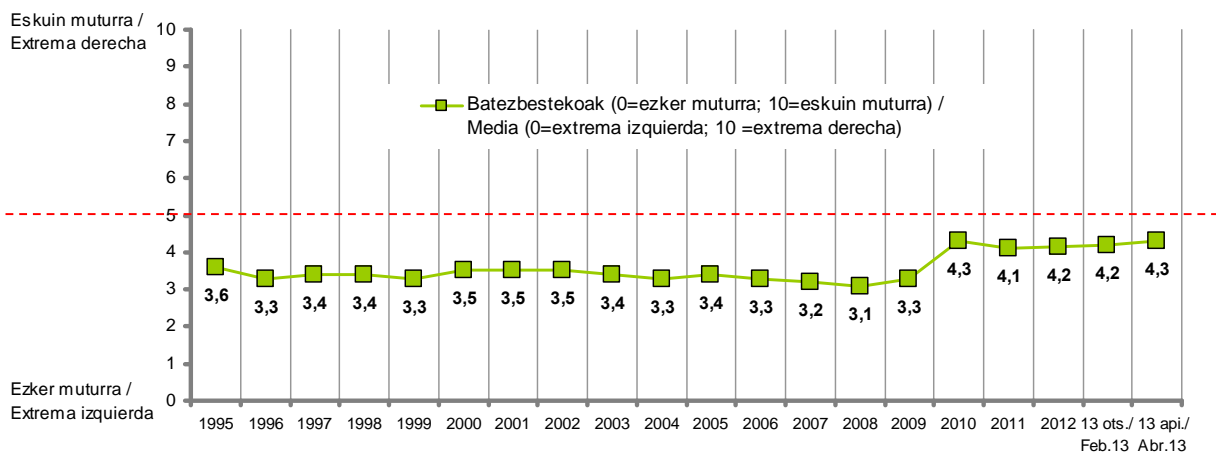
7.2 - Ezker-eskuin eskala / Escala izquierda-derecha

	GUZTIRA / TOTAL
POLITIKAZ HITZ EGITEN DENEAN NORMALKI EZKERRAZ ETA ESKUINAZ HITZ EGITEN DA. ZU ZEIN TOKITAN KOKATUKO ZINATEKE, OTIK 10ERAKO ESKALAN, ZEINETAN OAK EZKER MUTURRA ETA 10AK ESKUIN MUTURRA ESAN NAHI DUTEN? / CUANDO SE HABLA DE POLÍTICA NORMALMENTE SE UTILIZAN LAS EXPRESIONES IZQUIERDA Y DERECHA . EN UNA ESCALA DEL 0 AL 10, DONDE EL 0 ES LA EXTREMA IZQUIERDA Y EL 10 LA EXTREMA DERECHA, ¿EN QUÉ LUGAR SE COLOCARÍA UD.?	4,3

Batezbestekoak (0=ezker muturra; 10=eskuin muturra) / Media (0=extrema izquierda; 10 =extrema derecha)

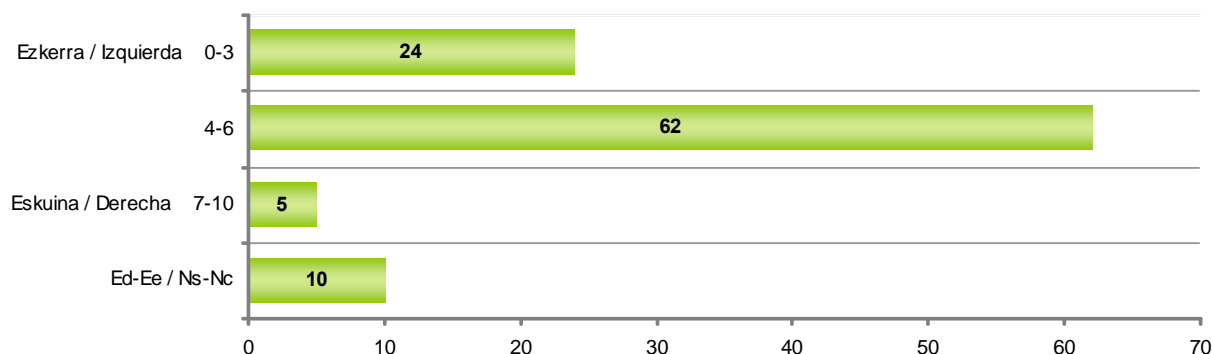


Taldekako emaitzak kontsultatzeko orrialdea / Página para consultar los resultados por colectivos: **196**



2010aren aurretiko ikerketa guztietan, ezker-eskuin ardatza 1etik 7rako eskala bidez jaso zen. Konparatu ahal izateko, aurreko urteetako datuak ber kalkulatu egin dira egungo eskalara moldatzeko /

En todos los estudios anteriores al año 2010, el eje izquierda-derecha se formuló con una escala de 1 a 7. A efectos comparativos, los datos anteriores han sido recalculados para adaptarlos a la escala actual



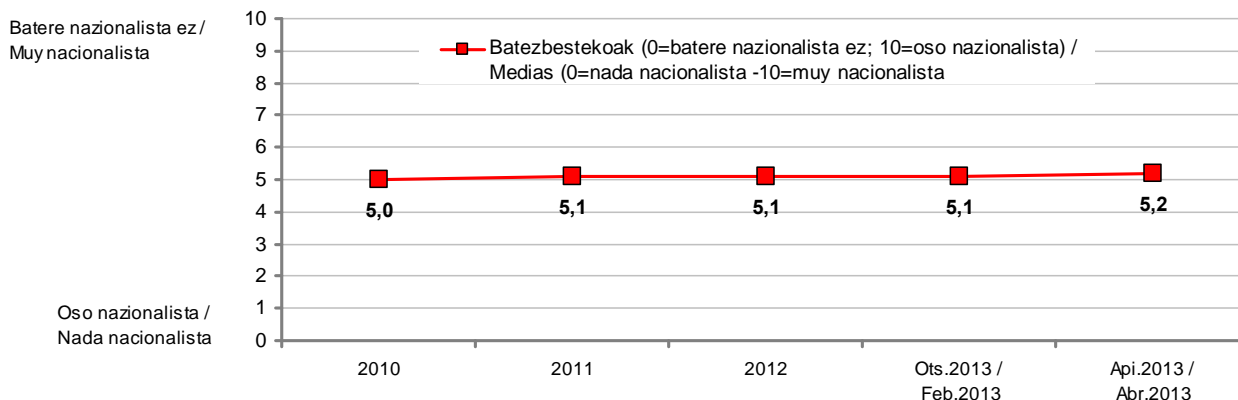
7.3 - Nazionalismo edo abertzaletasun eskala / Escala nacionalismo

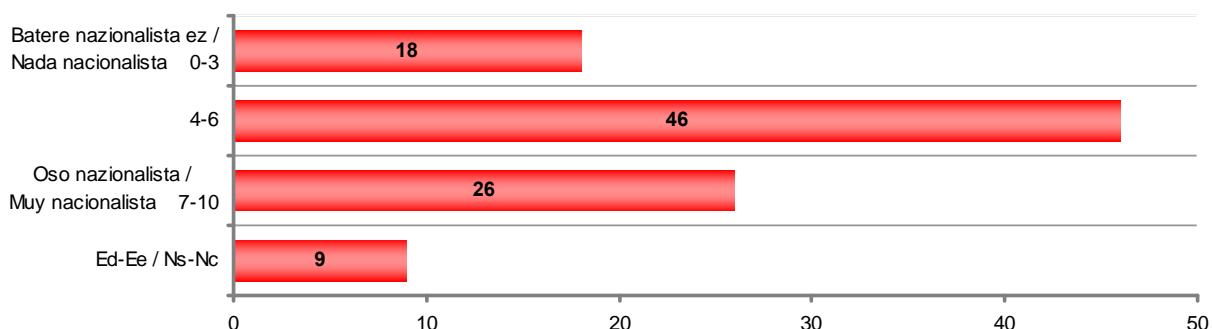
	GUZTIRA / TOTAL
BESTALDE, EUSKAL NAZIONALISTA EDO ABERTZALE SENTIMENDUARI DAGOKIONEZ, ESANGO ZENIDAKE, MESEDEZ, NON KOKATUKO ZINATEKEEN 0TIK 10ERAKO ESKALAN, KONTUAN HARTUTA, 0A DELA BATERE NAZIONALISTA EDO ABERTZALEA EZ ETA 10A OSO NAZIONALISTA EDO ABERTZALEA? /	5,2
POR OTRA PARTE, EN REFERENCIA AL SENTIMIENTO NACIONALISTA VASCO O ABERTZALE, ¿PODRÍA DECIRME, POR FAVOR, DÓNDE SE COLOCARÍA UD. EN UNA ESCALA DE 0 A 10, EN LA QUE 0 SIGNIFICA NADA NACIONALISTA O ABERTZALE Y EL 10 MUY NACIONALISTA O ABERTZALE?	

Batezbestekoak (0=batere nazionalista ez; 10=oso nazionalista) / Medias (0=nada nacionalista -10=muy nacionalista)



Taldeko emaitzak kontsultatzeko orrialdea / Página para consultar los resultados por colectivos: 198





7.4 - Buruzagi politikoen ebaluzio orokorra: Europakoak, Espainiakoak eta Euskadiakoak / Evaluación general de líderes políticos: europeos, españoles y vascos

BESTALDE, EUROPAKO POLITIKARIEI DAGOKIENEZ, ZEIN DA ZURE BALORAZIO OROKORRA? ERABILI 0TIK 10ERAKO ESKALA, 0A BALORAZIORIK BAXUENA ETA 10A ALTUENA DIRELA KONTUAN HARTUTA. ETA ESPAINIAKO POLITIKARIENA OROKORREAN? ETA EUSKAL POLITIKARIENA? /

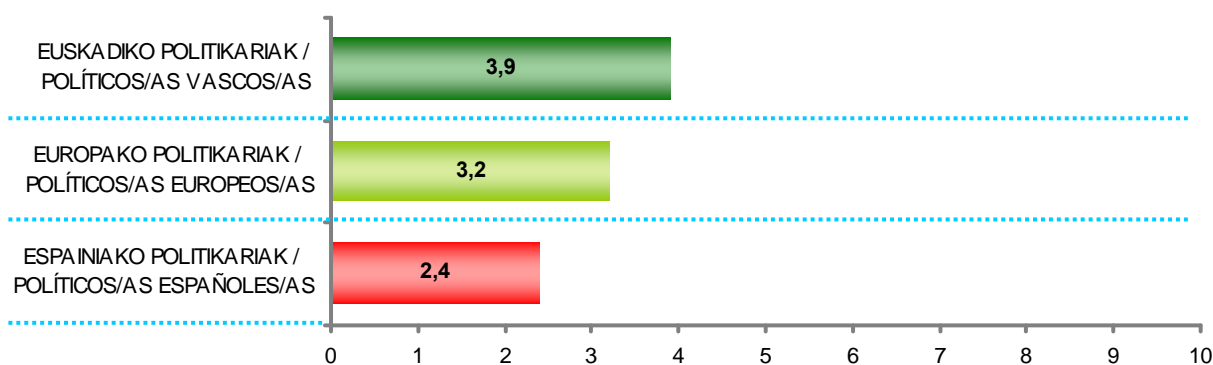
POR OTRA PARTE, ¿CUÁL ES SU VALORACIÓN DE LOS/AS POLÍTICOS/AS EUROPEOS/AS EN GENERAL? UTILICE UNA ESCALA DE 0 A 10 DONDE 0 ES LA VALORACIÓN MÍNIMA Y 10 ES LA MÁXIMA. ¿Y LOS/AS POLÍTICOS/AS ESPAÑOLES/AS? ¿Y LOS/AS POLÍTICOS/AS VASCOS/AS?

	GUZTIRA / TOTAL
EUSKADIKO POLITIKARIAK / POLÍTICOS/AS VASCOS/AS	3,9
EUROPAKO POLITIKARIAK / POLÍTICOS/AS EUROPEOS/AS	3,2
ESPAINIAKO POLITIKARIAK / POLÍTICOS/AS ESPAÑOLES/AS	2,4

Batezbestekoa (0=baloraziorik baxuena; 10=baloraziorik altuena) / Medias (0=valoración mínima; 10=valoración máxima)



Taldekako emaitzak kontsultatzeko orrialdea / Página para consultar los resultados por colectivos: **200**



7.5 - Euskal buruzagi politikoaren ezagutza, aprobazioa eta balorazioa / Conocimiento, aprobación y valoración de líderes políticos vascos

ORAIN EUSKADIKO BURUZAGI POLITIKO BATZUEI BURUZ GALDETU NAHI NIZUKE. ESADAZU, MESEDEZ, EZAGUTZEN DITUZUN ALA EZ ETA, EZAGUTZEKOTAN, NOLA BALORATZEN DITUZUN OTIK 10ERAKO ESKALAN, 0A BALORAZIORIK BAXUENA ETA 10A BALORAZIORIK ALTUENA DIRELA KONTUAN HARTUTA / AHORA ME GUSTARÍA PREGUNTARLE POR ALGUNOS LÍDERES POLÍTICOS VASCOS. DÍGAME, POR FAVOR, SI LOS CONOCE O NO Y, EN CASO DE CONOCERLOS, CÓMO LOS VALORA UTILIZANDO UNA ESCALA DE 0 A 10 DONDE EL 0 ES LA VALORACIÓN MÍNIMA Y EL 10 LA VALORACIÓN MÁXIMA

INDIZEAK / ÍNDICES	
EZAGUTZA / CONOCIMIENTO	Buruzagi politiko bakoitza ezagutzen dutenen % / % de personas que conoce a cada líder político
APROBAZIOA / APROBACIÓN	Biztanleria osotik, buruzagi politiko bakoitzari 5 puntu edo gehiago eman diotenen % / % de personas del total de la población que asignan 5 o más puntos a cada líder político
BALORAZIOA / VALORACIÓN	Otik 10erako eskalan batezbesteko puntuazioa / Puntuación media en una escala de 0 a 10

GUZTIZKOAK / TOTALES			
	EZAGUTZA / CONOCIMIENTO (%)	APROBAZIOA / APROBACIÓN (%)	BALORAZIOA (Batezbestekoak 0-10) * / VALORACIÓN (Medias 0-10) *
IÑIGO URKULLU	91	54	4,9
LAURA MINTEGI	65	31	4,2
PATXI LÓPEZ	94	35	3,7
ANTONIO BASAGOITI	84	19	2,6
GORKA MANEIRO	54	11	2,5

* Politikari bakoitza ezagutzen duten herritarrek bakarrik baloratu dute /

* Cada político/a ha sido valorado/a únicamente por las y los ciudadanos que la/lo conocen



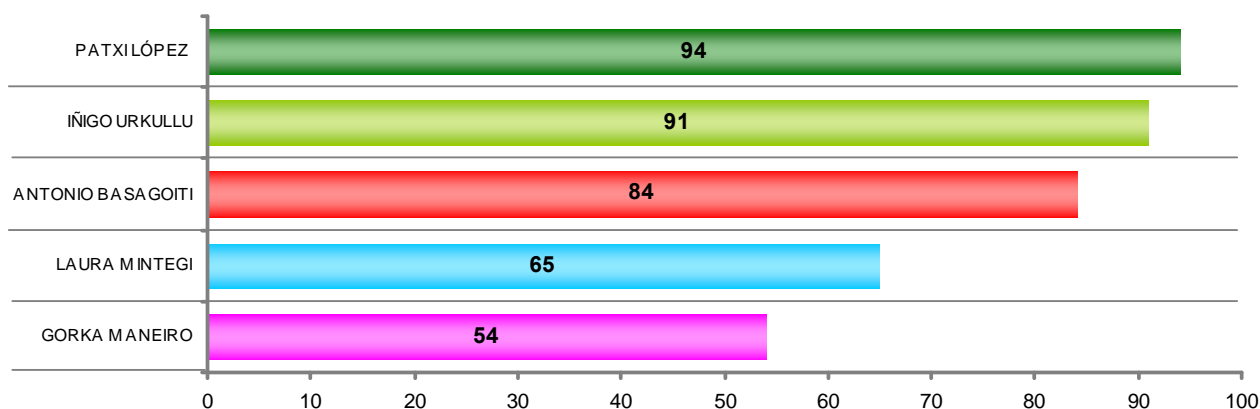
Taldekako emaitzak kontsultatzeko orrialdea / Página para consultar los resultados por colectivos:

Ezagutza / Conocimiento: **201**

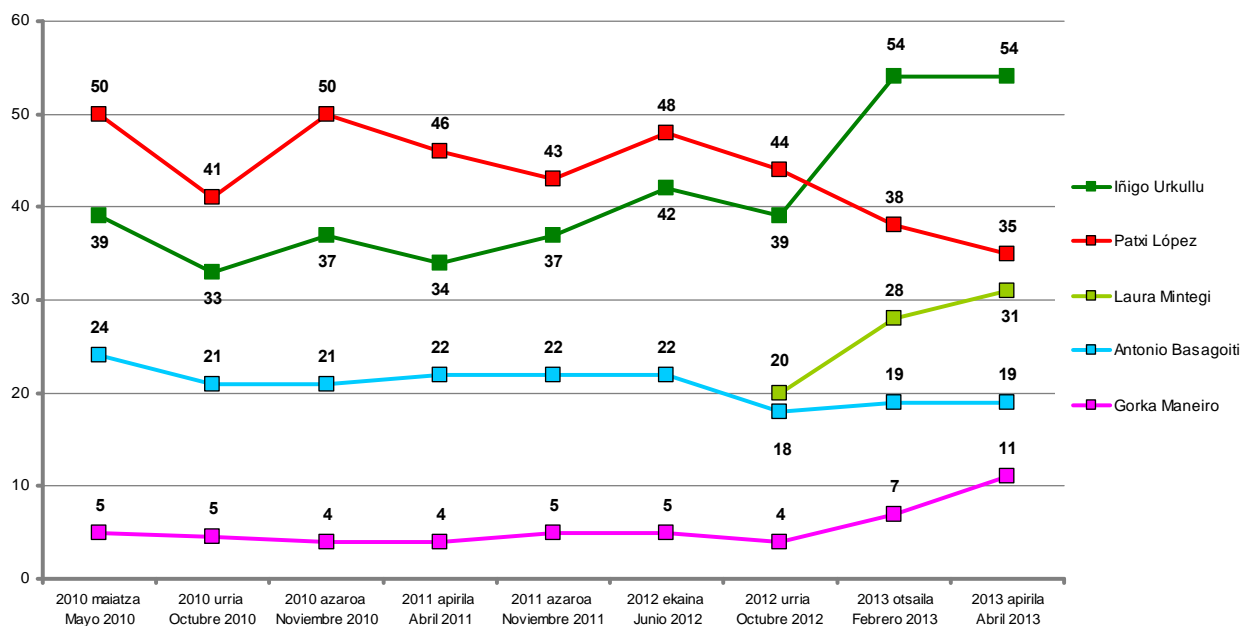
Aprobazioa / Aprobación: **202**

Balorazioa / Valoración: **203**

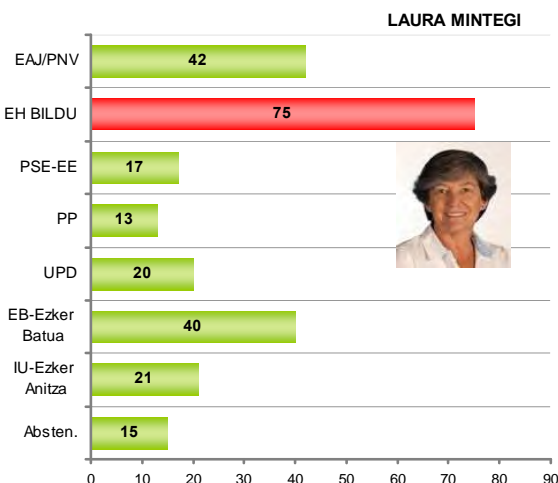
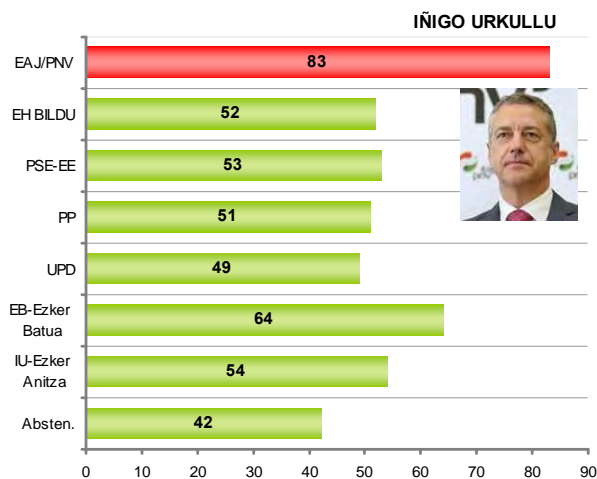
EZAGUTZA / CONOCIMIENTO



APROBAZIOA / APROBACIÓN Biztanleria osotik, buruzagi politiko bakoitzari 5 puntu edo gehiago eman diotenen % / % de personas del total de la población que asignan 5 o más puntos a cada líder político

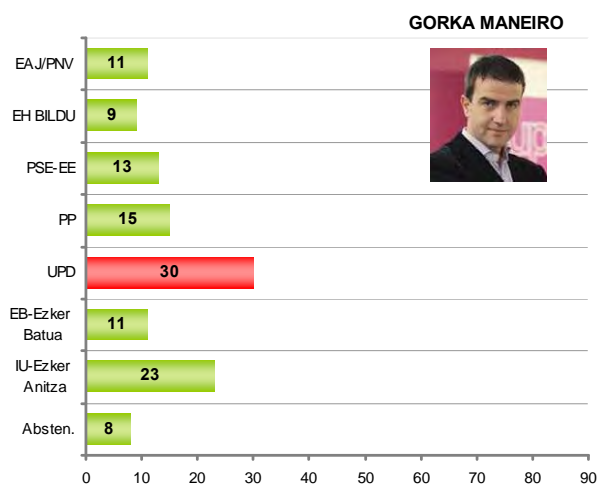
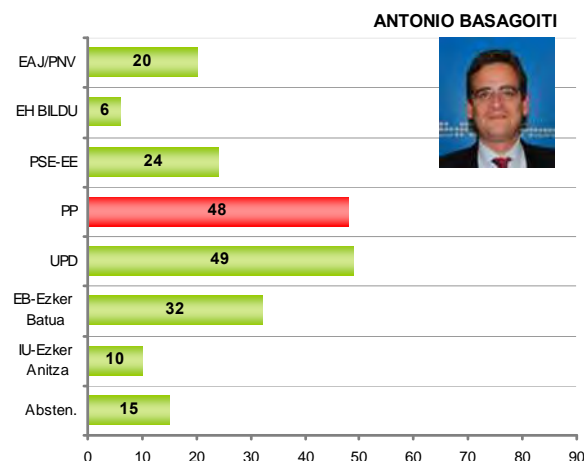
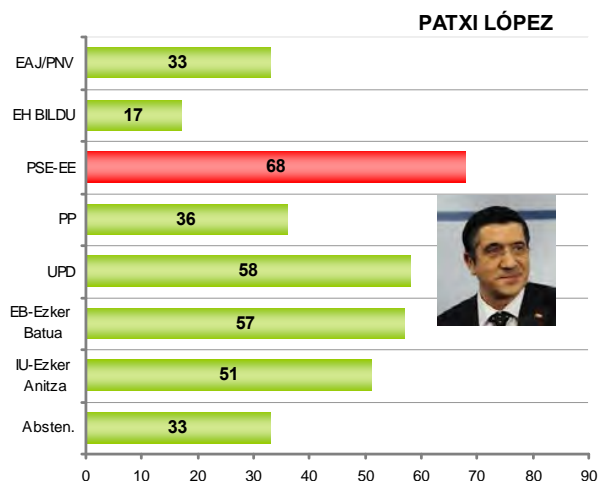


BURUZAGI POLITIKOEN APROBAZIOA 2012KO HAUTESKUNDE AUTONOMIKOETAKO BOTOAREN ARABERA / APROBACIÓN SEGÚN VOTO EN ELECCIONES AUTONÓMICAS 2012



Norbere hautesleak / Propio electorado

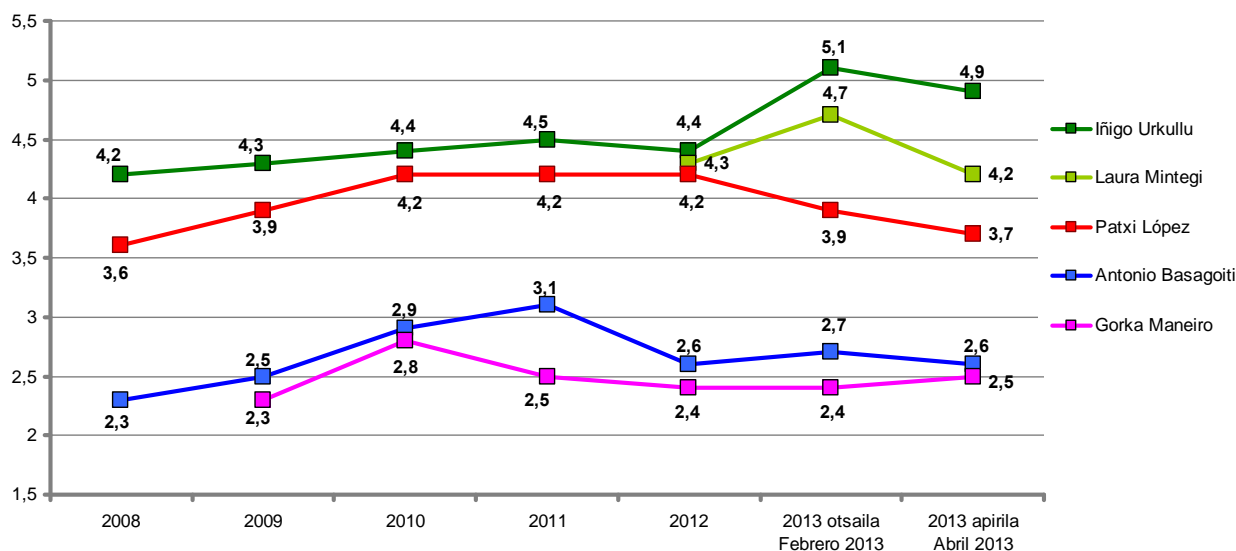
Emaitzen irakurketa kontu handiz egin behar da, talde batzutan jaso dugun kopuru eskasarengatik / La interpretación de los resultados debe hacerse con suma precaución, debido al escaso número de efectivos en algunos de los colectivos



Norbere hautesleak / Propio electorado

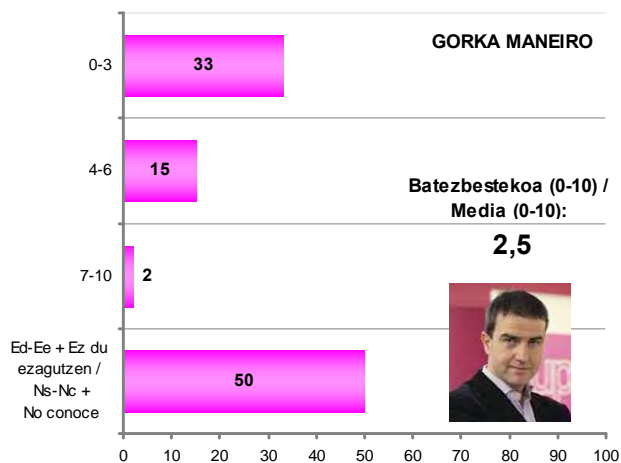
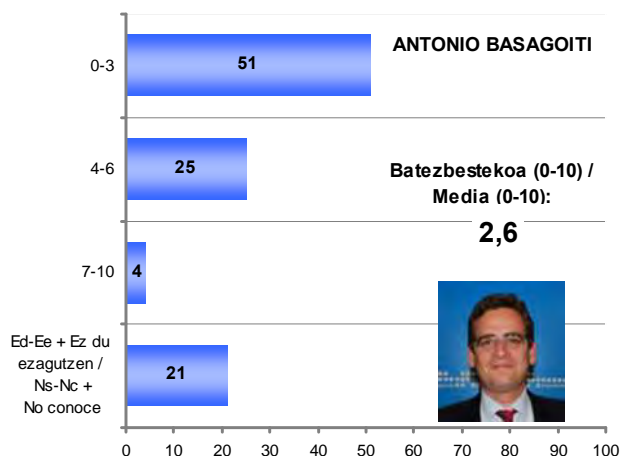
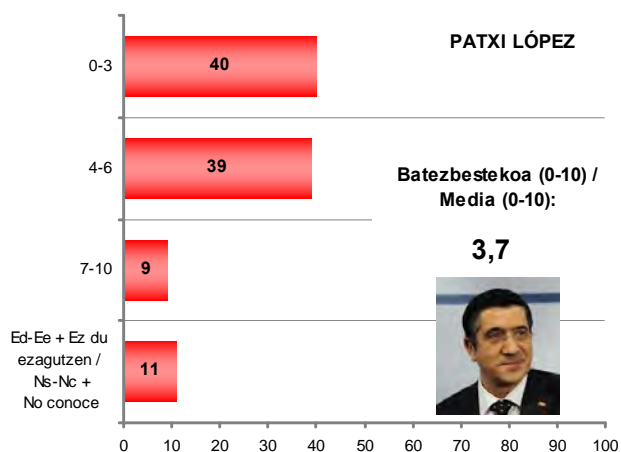
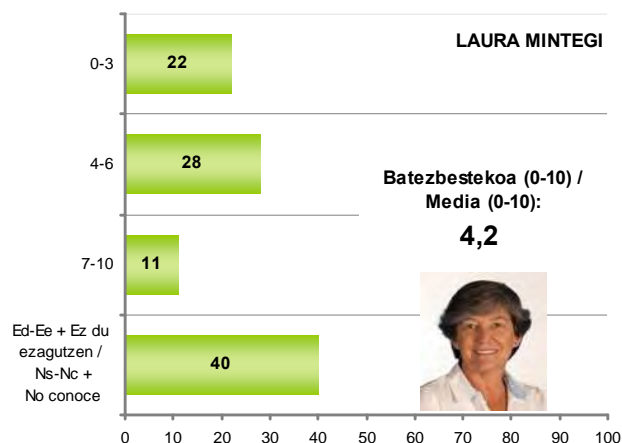
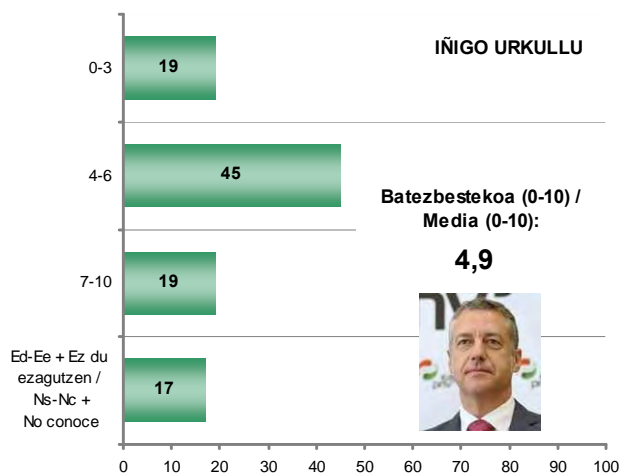
Emaizten irakurketa kontu handiz egin behar da, talde batzutan jaso dugun kopuru eskasarengatik / La interpretación de los resultados debe hacerse con suma precaución, debido al escaso número de efectivos en algunos de los colectivos

BALORAZIOA / VALORACIÓN / Oitik 10erako eskalan batez besteko puntuazioa / Puntuación media en una escala de 0 a 10



Batezbestekoa (0=baloraziorik baxuena; 10=baloraziorik altuena) / Medias (0=valoración mínima; 10= valoración máxima)

* Politikari bakoitza ezagutzen duten herritarrek bakarrik baloratu dute / * Cada político/a ha sido valorado/a únicamente por las y los ciudadanos que la/lo conocen



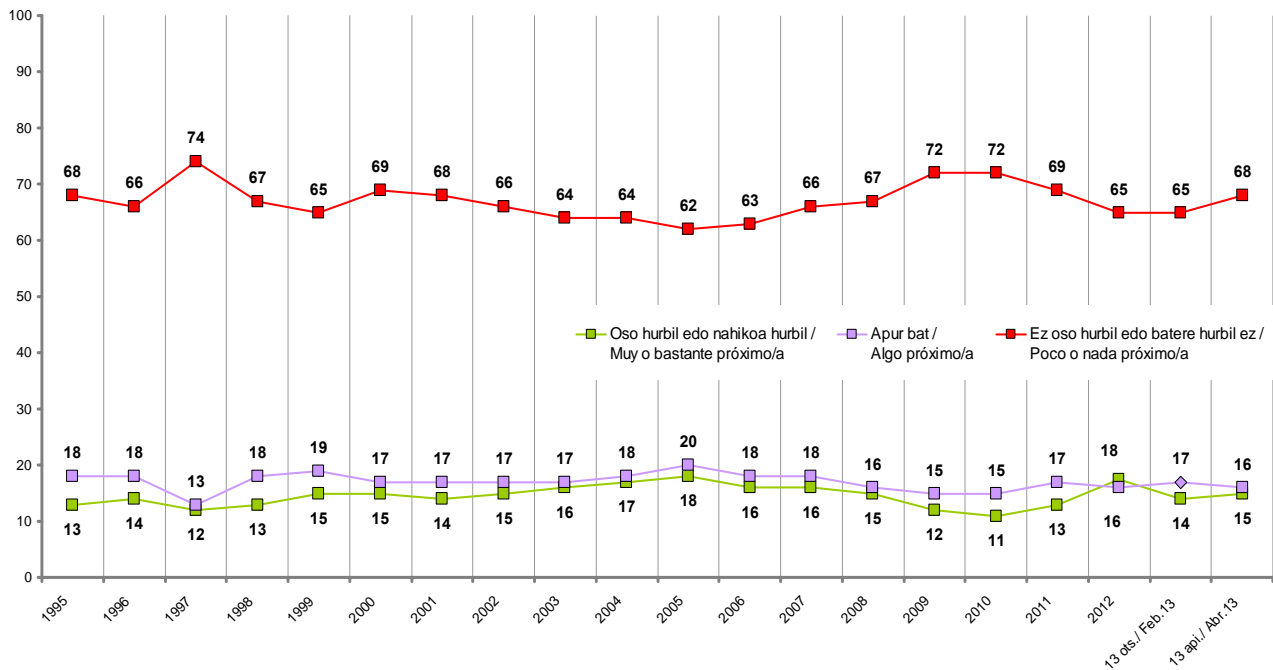
7.6 - Alderdi politikoren batekiko gertutasuna / Proximidad a algún partido político

	GUZTIRA / TOTAL
Oso hurbil / Muy próximo	4
Nahikoa hurbil / Bastante próximo	11
Apur bat / Algo próximo	16
Ez oso hurbil / Poco próximo	15
Batere hurbil ez / Nada próximo	53
Ed-Ee / Ns-Nc	1
Ehuneko bertikalak / Porcentajes verticales	
	100

PARTIDU POLITIKOREN
 BATETIK HURBIL SENTITZEN
 ZARA? /
 ¿SE SIENTE PRÓXIMO/A A
 ALGÚN PARTIDO POLÍTICO?



Taldekako emaitzak kontsultatzeko orrialdea / Página para consultar los resultados por colectivos: 208



7.7 - Alderdi politikoekiko begikotasuna / Simpatías políticas

0-TIK 10-ERAKO ESKALA ERABILIZ, 0-AK INOLAKO SINPATIARIK EZ ETA 10-AK SINPATIA HANDIA ESAN NAHI DUTELARIK, ZENBATEKO SINPATIA SORTZEN DIZUTE ONDOKO ALDERDI POLITIKOEN? /

¿QUÉ GRADO DE SIMPATÍA SIENTE POR CADA UNA DE LAS SIGUIENTES OPCIONES POLÍTICAS, EN UNA ESCALA DE 0 A 10, EN LA QUE EL 0 SIGNIFICA NINGUNA SIMPATÍA Y EL 10 MUCHA SIMPATÍA?

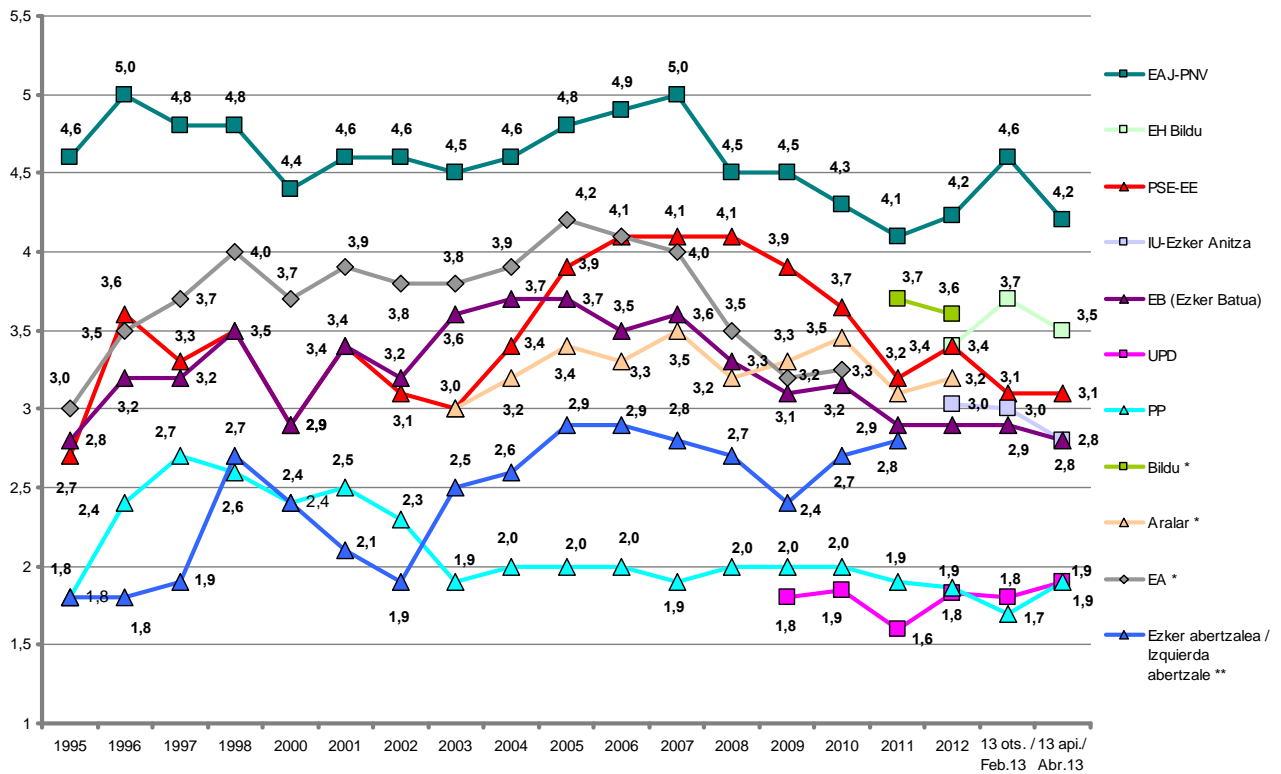
	GUZTIRA / TOTAL
EAJ / PNV	4,2
EH BILDU	3,5
PSE-EE	3,1
IU (EZKER ANITZA)	2,8
EB (EZKER BATUA)	2,8
UPD	1,9
PP	1,9

Batezbestekoak (0=inolako sinpatiarik ez; 10=simpatia handia) /
Medias (0=ninguna simpatía; 10=mucha simpatía)



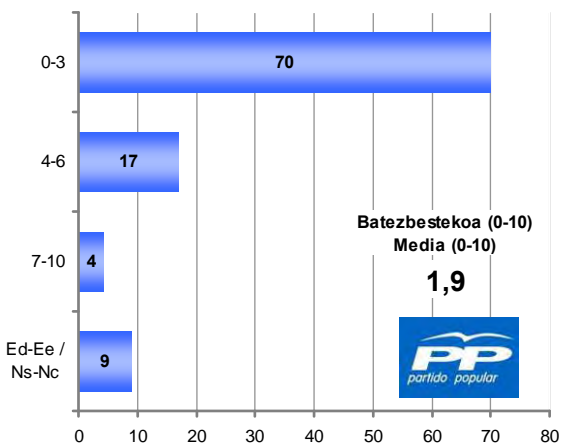
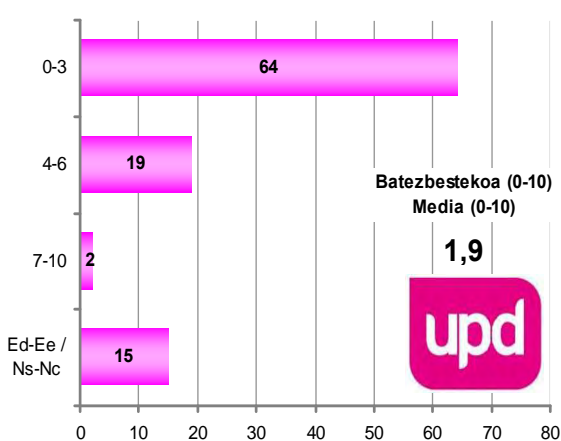
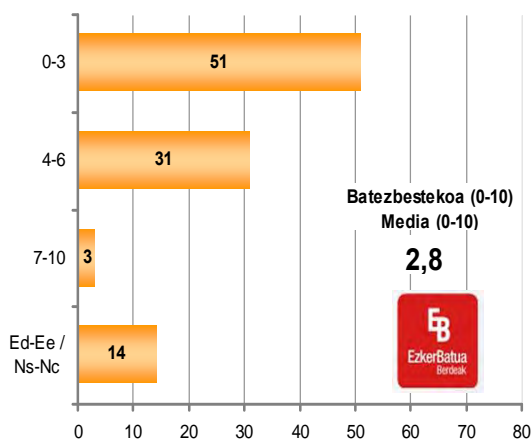
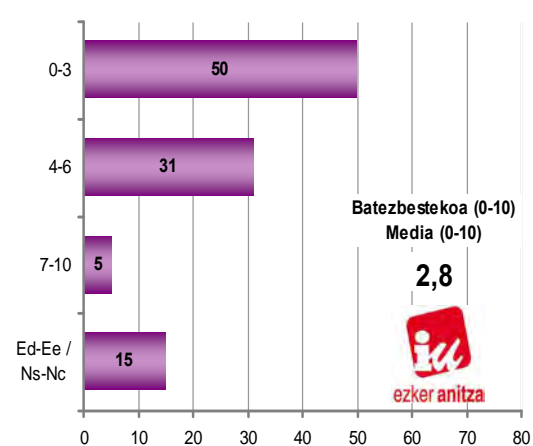
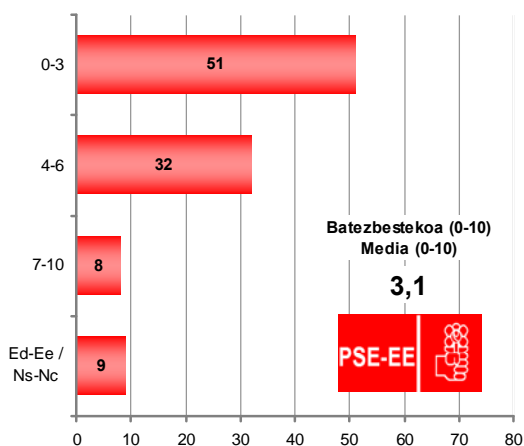
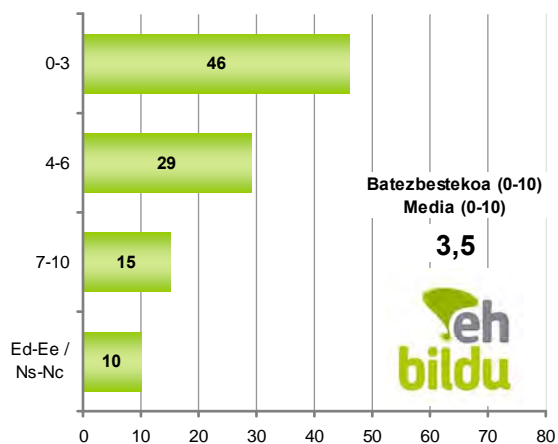
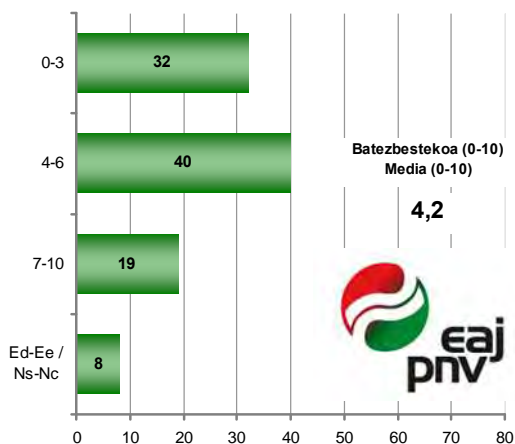
Taldeko emaitzak kontsultatzeko orrialdea /

Página para consultar los resultados por colectivos: 209



* 2011n EA BILDU koalizioan sartu zen. 2012an Aralar ere koalizio horretan barneratu zen, eta EH Bildu izena hartu zuen /
En el año 2011 EA pasa a formar parte de BILDU. En 2012 Aralar también se integra en la coalición, que pasa a llamarse EH Bildu

** Kategoría horretan Batasuna, HB, EH edota ezker abertzaleko beste talde batzuen datuak ere sartu dira /
En esta categoría se incluyen los datos de Batasuna, HB, EH u otros grupos de la izquierda abertzale



8 - Zehaztasun teknikoak / Ficha técnica

Informazio bilketa 2013ko apirilak 22a eta 27a bitartean egin zen -biak barne- galdesorta egituratu eta itxia erabiliz, Euskal Autonomia Erkidegoko (EAEko) lurralde bakoitzerako lagin adierazgarri bati etxean egindako banakako elkarrizketen bidez.

Lagina, 18 urte edo gehiagoko biztanleriari zuzendua, honela banatu zen: 512 pertsona Araban, 1.132 Bizkaian eta 633 Gipuzkoan, beraz, 2.277 pertsona elkarrizketatu ziren guztira. Gizabanakoen hautaketa prozedura polietapiko eta estratifikatuaren bidez egin zen, ausazko ibilbideak erabiliz -170 laginketa abiapunturekin¹-, ondoren pertsonak sexuaren, adinaren eta lan egoeraren arabera kuoten bidez aukeratuz. Emaitzak 2012ko Hauteskunde Autonomikoetako boto oroimenaren arabera eta hiru lurraldeetako biztanleria zentsuaren arabera haztatu dira.

Ikerketaren **diseinua**, emaitzen **azterketa** eta **txostena burutzearen** ardua Prospekzio Soziologikoen Kabineteari dagozkio soilik. Bestalde, informazio bilketa *Ikertalde* enpresak egin zuen, Lurra eraikina, Txingurri pasealekua 28-30, 2, 20017 Donostia helbidean dagoena.

2.277 pertsonako lagin honi dagokion **lagin errorearen** estimazioa, erabat ausazkoak diren laginketei egozgarria, $\pm 2,1$ da EAE osorako, $95,5\%$ eko konfiantza mailarako, $p=q=0,5$ izanik.

Inkesten %14 telefono bidez **kontrolatu** dira eta %86 berriz, etxean bertan.

¹ Hasiera puntu fisiko zehatza ausaz lortu zen hauteskunde sekzio bakoitzeko kale "zation" multzoen artean (azterketarako unitate geografiko txikiena), Eustatek egindako kale izendegien arabera.

La recogida de información se realizó entre el 22 y el 27 de abril de 2013 -ambos inclusive- a través de entrevista individual mediante cuestionario estructurado y cerrado, realizada a domicilio a una muestra representativa de la población de cada uno de los Territorios Históricos de la Comunidad Autónoma del País Vasco (CAPV).

La **muestra**, dirigida a una población de 18 y más años, se distribuyó del siguiente modo: 512 personas en Araba, 1.132 en Bizkaia y 633 en Gipuzkoa, lo que supone un total de 2.277 personas entrevistadas. La selección se realizó por procedimiento polietápico y estratificado, siguiendo rutas aleatorias -a partir de un total de 170 puntos de muestreo¹- y con selección de los individuos por cuotas de sexo, edad y situación laboral, siendo posteriormente ponderados los resultados en base al recuerdo de voto en las Elecciones Autonómicas de 2012 y a la población de cada Territorio.

El **diseño** de la investigación, el **análisis** de los resultados y la **elaboración del informe** es responsabilidad exclusiva del Gabinete de Prospección Sociológica. La recogida de información fue realizada por la empresa *Ikertalde*, sita en el edificio Lurra, Paseo Txingurri 28-30, 2, 20017, Donostia-San Sebastián.

El **error muestral** correspondiente a esta muestra de 2.277 individuos, y atribuible en el caso teórico de que la muestra hubiera sido estrictamente aleatoria, se cifra en un $\pm 2,1\%$ para el conjunto de la CAPV, con un nivel de confianza de $95,5\%$ y $p=q=0,5$.

Se ha llevado a cabo un **control** telefónico del 14% de las encuestas y un control domiciliario del 86% de las mismas.

¹ El lugar físico concreto de inicio se obtuvo aleatoriamente del conjunto de "tramos" de calles incluidos en cada sección electoral (unidad geográfica mínima de análisis), según los callejeros elaborados por el Eustat.

9 - Elkarrizketatutako biztanleriaren ezaugarriak / Características de la población entrevistada

SEXUA / SEXO	Gizona / Hombre	50
	Emakumea / Mujer	50
Ehuneko bertikalak / Porcentajes verticales		100
Haztatu gabeko datuak / Datos sin ponderar		

ADIN TALDEAK / GRUPOS DE EDAD	18-29	20
	30-45	30
	46-64	29
	>=65	21
Ehuneko bertikalak / Porcentajes verticales		100
Haztatu gabeko datuak / Datos sin ponderar		

ZEIN DA ZURE LANBIDE EDO PROFESIO NAGUSIA? / ¿CUÁL SU OCUPACIÓN PRINCIPAL?	Lan ordaindua / Trabajo remunerado	41
	Langabezian / En paro	11
	Etxeko lanak / Trabajo doméstico	13
	Ikasten nagusiki / Estudiando principalmente	10
	Erretiratu, pentsioduna, ezindua / Jubilado/a, pensionista, incapacitado/a	23
	Beste egoera batzuk / Otras situaciones	1
	Ed-Ee / Ns-Nc	0
Ehuneko bertikalak / Porcentajes verticales		100
Haztatu gabeko datuak / Datos sin ponderar		

ZUK ZER MODUZ HITZ EGITEN DUZU EUSKARAZ? / ¿SABE HABLAR EUSKERA?	Oso ondo / Sí, correctamente	27
	Nahikoa ondo / Sí, bastante bien	7
	Zerbait dakizu / Sí, puedo hablar algo	12
	Hitz batzuk dakizkizu / Sabe palabras	17
	Batere ez / No, nada	36
	Ed-Ee / Ns-Nc	0
Ehuneko bertikalak / Porcentajes verticales		100
Haztatu gabeko datuak / Datos sin ponderar		

	Batere ez, lehen mailakoak baino baxuagoak / Ninguno, menos que primarios	8
	Lehen mailakoak, Oinarrizko batxilergoa, OHO, DBH / Primarios, Bachiller elemental, EGB	34
ZEIN IKASKETA AMAITU DITUZU? /	Lanbide Heziketa (LH) / Profesionales (FP)	20
¿QUÉ ESTUDIOS HA FINALIZADO?	Bigarren mailakoak: Goi-mailako Batxilergoa, IEE, BBB, UBI / Secundarios: Bach.superior, REM, BUP, COU	13
	Erdi goi-mailakoak (Diplomaturak) / Medios superiores (Diplomaturas)	9
	Goi-mailakoak (Lizentziaturak, Ingeniartzak, Doktoretzak,...) / Superiores (Licenciaturas, Ingenierías, Doctorados)	16
	Ed-Ee / Ns-Nc	0
Ehuneko bertikalak / Porcentajes verticales		100

Haztatu gabeko datuak / Datos sin ponderar

	Erdi mailatik gora edo aberatsen mailan / Media-alta o acomodada	4
ZEIN KLASE SOZIALETAN KOKATZEN DUZU ZURE BURUA? /	Erdi mailan / Media-media	55
¿EN QUÉ CLASE SOCIAL SE SITUARÍA UD.?	Erdi mailatik behera edo langileenean / Media-baja u obrera	38
	Ed-Ee / Ns-Nc	2
Ehuneko bertikalak / Porcentajes verticales		100

Haztatu gabeko datuak / Datos sin ponderar

	Etorkina / Inmigrante *	30
JATORRIA / ORIGEN	Bertakoa, familia etorkina / Nativo/a, familia inmigrante	13
	Bertakoa, familia mistoa / Nativo/a, familia mixta	13
	Bertakoa eta bertako familia / Nativo/a, familia nativa	44
Ehuneko bertikalak / Porcentajes verticales		100

Haztatu gabeko datuak / Datos sin ponderar

* Saikapen honetan etorkintzat hartzen dira EAEtik edo Nafarroatik kanpo jaiotako pertsonak /
Para esta clasificación se considera inmigrantes a las personas nacidas fuera de la CAPV o
Navarra

10 - Eranskina: Emaizak kolektiboka / Anexo: Resultados por colectivos

Eranskinean azaltzen diren guruzetako aldagaiak ondoko taldeetatik sortu dira:

- **Lurraldea:** Araba, Bizkaia eta Gipuzkoa.
- **Sexua:** Gizona eta Emakumea.
- **Adin taldeak:** 18-29, 30-45, 46-64 eta >=65.
- **Klase sozial subjektiboa:** Baxua, Erdikoa eta Altua
- **Jatorria:** Etorkina (EAETik edo Nafarroatik kanpo jaio-tako pertsonak); Bertakoa, familia etorkina; Bertakoa, familia mistoa eta Bertakoa, bertako familia
- **2012ko hauteskunde Autonomikoetako boto-oroiarena:** EAJ-PNV, EH BILDU, PSE-EE, PP, UPD, IU-EZKER ANITZA, EB-EZKER BATUA, Besteak + Zuriak, Abstentzioa eta Ed/Ee.

Las variables de cruce que se presentan en este anexo se construyen a partir de los siguientes colectivos:

- **Territorio:** Araba, Bizkaia y Gipuzkoa.
- **Sexo:** Hombre y Mujer.
- **Grupos de edad:** 18-29, 30-45, 46-64 y >=65.
- **Clase social sentida:** Baja, Media y Alta
- **Origen:** Inmigrante (personas nacidas fuera de la CAPV o Navarra); Nativo/a, familia inmigrante; Nativo/a, familia mixta y Nativo/a, familia nativa
- **Recuerdo de voto en Autonómicas 2012:** EAJ-PNV, EH BILDU, PSE-EE, PP, UPD, IU-EZKER ANITZA, EB-EZKER BATUA, Otros + Blancos, Abstención y Ns/Nc.

1 - Egoeraren balorazioa / Valoración de la situación

1.1 - Egoera orokorra / Situación general

1.1.1 - Egoera politikoaren balorazioa: EAE eta Espainia / Valoración de la situación política: CAPV y España

		Guztira / Total	LURRALDEA / TERRITORIO			SEXUA / SEXO		ADIN TALDEAK / GRUPOS DE EDAD				KLASE SOZIAL / CLASE SOCIAL		
			Araba	Bizkaia	Gipuzkoa	Gizona / Hombre	Emakumea / Mujer	18-29	30-45	46-64	>=65	Baxua / Baja	Erdikoa / Media	Altua / Alta
NOLAKO DA EGOERA POLITIKOA EUSKADIKO KOMUNITATE AUTONOMOAN? / ¿CÓMO CALIFICARÍA UD. LA SITUACIÓN POLÍTICA DE LA COMUNIDAD AUTÓNOMA VASCA: MUY BUENA, BUENA, MALA O MUY MALA?	Oso ona / Muy buena	1	1	1	1	1	1	1	1	1	1	1	1	1
	Ona / Buena	30	27	34	25	31	30	35	34	29	21	27	31	40
	Txarra / Mala	49	50	45	54	50	48	46	47	50	53	47	51	46
	Oso txarra / Muy mala	16	20	15	15	15	16	13	15	17	16	21	12	9
	Ed-Ee / Ns-Nc	4	3	5	5	3	6	4	3	3	9	5	4	4
ETA ESPAINIAKO EGOERA POLITIKOA? / Y ¿LA SITUACIÓN POLÍTICA DE ESPAÑA?	Oso ona / Muy buena	0	0	0	0	0	0	0	1	0	0	0	0	0
	Ona / Buena	8	5	11	3	7	8	9	8	7	7	6	8	16
	Txarra / Mala	37	41	36	37	39	35	39	36	36	37	35	39	31
	Oso txarra / Muy mala	51	50	49	53	49	52	48	51	54	48	54	49	48
	Ed-Ee / Ns-Nc	4	3	4	6	4	5	5	4	3	7	5	4	5
Ehuneko bertikalak / Porcentajes verticales		100	100	100	100	100	100	100	100	100	100	100	100	100
n (absolutu haztatu gabeak) / n (absolutos sin ponderar)		(2277)	(512)	(1132)	(633)	(1132)	(1145)	(465)	(675)	(665)	(472)	(872)	(1260)	(101)

		Guztira / Total	JATORRIA / ORIGEN			
			Etorkina / Inmigrante	Bertakoa familia etorkina / Nativo/a, familia inmigrante	Bertakoa familia mistoa / Nativo/a, familia mixta	Bertakoa familia bertakoa / Nativo/a, familia nativa
NOLAKO DA EGOERA POLITIKOA EUSKADIKO KOMUNITATE AUTONOMOAN? / ¿CÓMO CALIFICARÍA UD. LA SITUACIÓN POLÍTICA DE LA COMUNIDAD AUTÓNOMA VASCA: MUY BUENA, BUENA, MALA O MUY MALA?	Oso ona / Muy buena	1	1	1	1	1
	Ona / Buena	30	36	24	27	29
	Txarra / Mala	49	45	53	48	51
	Oso txarra / Muy mala	16	11	19	22	16
	Ed-Ee / Ns-Nc	4	6	3	3	4
ETA ESPAINIAKO EGOERA POLITIKOA? / Y ¿LA SITUACIÓN POLÍTICA DE ESPAÑA?	Oso ona / Muy buena	0	0	1	0	0
	Ona / Buena	8	12	5	6	6
	Txarra / Mala	37	41	37	34	35
	Oso txarra / Muy mala	51	40	54	57	56
	Ed-Ee / Ns-Nc	4	6	4	2	4
Ehuneko bertikalak / Porcentajes verticales		100	100	100	100	100
n (absolutu haztatu gabeak) / n (absolutos sin ponderar)		(2277)	(691)	(307)	(286)	(993)

		2012KO HAUTESKUNDE AUTONOMIKOETAKO BOTO OROIMENA / RECUERDO VOTO AUTONÓMICAS 2012										
		Guztira /										
		Total	EAJ-PNV	EH BILDU	PSE-EE	PP	UPD	EB-Ezker Batua	IU-Ezker Anitza	Besteak+Zuriak / Otros+Blancos	Absten.	Ed-Ee / Ns-Nc
NOLAKOA DA EGOERA POLITIKOA EUSKADIKO KOMUNITATE AUTONOMOAN? / ¿CÓMO CALIFICARÍA UD. LA SITUACIÓN POLÍTICA DE LA COMUNIDAD AUTÓNOMA VASCA: MUY BUENA, BUENA, MALA O MUY MALA?	Oso ona / Muy buena	1	1	0	1	0	0	0	2	2	2	0
	Ona / Buena	30	41	26	30	24	25	62	33	29	31	24
	Txarra / Mala	49	44	54	54	62	55	38	40	50	46	48
	Oso txarra / Muy mala	16	12	18	12	9	19	0	22	14	16	20
	Ed-Ee / Ns-Nc	4	3	2	3	5	0	0	3	4	5	7
ETA ESPAINIAKO EGOERA POLITIKOA? / Y ¿LA SITUACIÓN POLÍTICA DE ESPAÑA?	Oso ona / Muy buena	0	0	0	1	0	0	0	0	1	0	0
	Ona / Buena	8	9	2	6	23	5	6	2	8	9	6
	Txarra / Mala	37	39	30	41	38	56	66	43	33	40	32
	Oso txarra / Muy mala	51	49	65	49	37	39	21	52	55	45	54
	Ed-Ee / Ns-Nc	4	3	2	3	2	0	6	3	3	6	7
Ehuneko bertikalak / Porcentajes verticales		100	100	100	100	100	100	100	100	100	100	100
n (absolutu haztatu gabeak) / n (absolutos sin ponderar)		(2277)	(489)	(338)	(170)	(47)	(16)	(17)	(43)	(123)	(585)	(449)

Taldeko emaitzen irakurketa kontu handiz egin behar da, talde batzutan jaso dugun kopuru eskasarengatik / La interpretación de los resultados por colectivos debe hacerse con suma precaución, debido al escaso número de efectivos en algunos de los colectivos

1.1.2 - Egoera ekonomikoaren balorazioa: EAE, Espainia, Europar Batasuna eta Mundua / Valoración de la situación económica: CAPV, España, Unión Europea y el Mundo

ZURE USTEZ EGOERA EKONOMIKOA OSO ONA, ONA, TXARRA EDO OSO TXARRA DA... / ¿Y CALIFICARÍA UD. COMO MUY BUENA, BUENA, MALA O MUY MALA LA SITUACIÓN ECONÓMICA DE....

	Guztira / Total	LURRALDEA / TERRITORIO			SEXUA / SEXO		ADIN TALDEAK / GRUPOS DE EDAD				KLASE SOZIAL / CLASE SOCIAL		
		Araba	Bizkaia	Gipuzkoa	Gizona / Hombre	Emakumea / Mujer	18-29	30-45	46-64	>=65	Baxua / Baja	Erdikoa / Media	Altua / Alta
EAEN / LA CAPV	Oso ona / Muy buena	1	1	1	1	0	1	1	1	1	1	0	1
	Ona / Buena	21	23	22	17	20	30	21	17	16	19	21	27
	Txarra / Mala	63	60	60	70	63	56	63	65	68	61	65	59
	Oso txarra / Muy mala	14	15	15	11	14	12	14	16	14	17	12	11
	Ed-Ee / Ns-Nc	1	1	2	1	2	1	1	1	2	1	1	2
ESPAINIAN / ESPAÑA	Oso ona / Muy buena	0	0	1	0	1	0	0	0	1	1	0	1
	Ona / Buena	3	3	4	2	3	3	4	2	3	3	3	1
	Txarra / Mala	40	40	37	45	39	41	36	34	52	40	39	53
	Oso txarra / Muy mala	55	55	57	52	56	54	59	62	43	54	57	43
	Ed-Ee / Ns-Nc	1	1	2	1	2	1	1	2	2	2	1	3
EUROPAR BATASUNEAN / LA UNIÓN EUROPEA	Oso ona / Muy buena	1	1	1	1	1	1	1	1	2	1	1	2
	Ona / Buena	18	22	16	20	20	24	20	15	14	17	18	21
	Txarra / Mala	54	52	51	60	56	53	54	56	55	52	56	50
	Oso txarra / Muy mala	17	16	21	10	15	19	17	19	15	20	15	15
	Ed-Ee / Ns-Nc	10	8	10	9	8	11	7	8	10	10	9	12
MUNDUAN / EL MUNDO	Oso ona / Muy buena	1	1	1	1	1	1	1	0	1	1	0	3
	Ona / Buena	10	12	9	11	12	7	15	11	7	9	10	13
	Txarra / Mala	53	52	51	58	52	54	50	53	54	51	56	49
	Oso txarra / Muy mala	24	26	27	19	24	25	24	23	28	27	22	23
	Ed-Ee / Ns-Nc	12	10	13	12	11	13	11	12	12	12	12	12
Ehuneko bertikalak / Porcentajes verticales	100	100	100	100	100	100	100	100	100	100	100	100	
n (absolutu haztatu gabeak) / n (absolutos sin ponderar)	(2277)	(512)	(1132)	(633)	(1132)	(1145)	(465)	(675)	(665)	(472)	(872)	(1260)	(101)

ZURE USTEZ EGOERA EKONOMIKOA OSO ONA, ONA, TXARRA EDO OSO TXARRA DA... / ¿Y CALIFICARÍA UD. COMO MUY BUENA, BUENA, MALA O MUY MALA LA SITUACIÓN ECONÓMICA DE....

		JATORRIA / ORIGEN				
		Guztira / Total	Etorkina / Inmigrante	Bertakoa familia etorkina / Nativo/a, familia inmigrante	Bertakoa familia mistoa / Nativo/a, familia mixta	Bertakoa familia bertakoa / Nativo/a, familia nativa
EAEN / LA CAPV	Oso ona / Muy buena	1	2	0	0	0
	Ona / Buena	21	28	14	20	17
	Txarra / Mala	63	55	69	62	68
	Oso txarra / Muy mala	14	12	17	17	13
	Ed-Ee / Ns-Nc	1	2	0	1	1
ESPAINIAN / ESPAÑA	Oso ona / Muy buena	0	1	0	0	0
	Ona / Buena	3	6	2	2	2
	Txarra / Mala	40	46	31	33	40
	Oso txarra / Muy mala	55	45	67	64	56
	Ed-Ee / Ns-Nc	1	2	1	1	1
EUROPAR BATASUNEAN / LA UNIÓN EUROPEA	Oso ona / Muy buena	1	1	1	1	1
	Ona / Buena	18	21	16	22	16
	Txarra / Mala	54	51	51	51	59
	Oso txarra / Muy mala	17	16	24	19	15
	Ed-Ee / Ns-Nc	10	12	8	7	10
MUNDUAN / EL MUNDO	Oso ona / Muy buena	1	1	1	1	1
	Ona / Buena	10	12	8	12	8
	Txarra / Mala	53	52	49	50	56
	Oso txarra / Muy mala	24	22	29	27	23
	Ed-Ee / Ns-Nc	12	13	13	10	12
Ehuneko bertikalak / Porcentajes verticales		100	100	100	100	100
n (absolutu haztatu gabeak) / n (absolutos sin ponderar)		(2277)	(691)	(307)	(286)	(993)

ZURE USTEZ EGOERA EKONOMIKOA OSO ONA, ONA, TXARRA EDO OSO TXARRA DA... / ¿Y CALIFICARÍA UD. COMO MUY BUENA, BUENA, MALA O MUY MALA LA SITUACIÓN ECONÓMICA DE....

	Guztira / Total	2012KO HAUTESKUNDE AUTONOMIKOETAKO BOTO OROIMENA / RECUERDO VOTO AUTONÓMICAS 2012										
		EAJ-PNV	EH BILDU	PSE-EE	PP	UPD	EB-Ezker Batua	IU-Ezker Anitza	Besteak+Zuriak / Otros+Blancos	Absten.	Ed-Ee / Ns-Nc	
EAEN / LA CAPV	Oso ona / Muy buena	1	0	0	0	2	0	0	1	0	1	1
	Ona / Buena	21	21	15	20	16	10	17	23	22	24	21
	Txarra / Mala	63	67	69	66	73	66	83	54	62	58	60
	Oso txarra / Muy mala	14	11	15	12	9	19	0	21	15	15	16
	Ed-Ee / Ns-Nc	1	1	0	1	0	5	0	0	1	1	3
ESPAINIAN / ESPAÑA	Oso ona / Muy buena	0	0	0	0	2	0	0	0	0	0	1
	Ona / Buena	3	3	1	2	2	0	0	4	4	4	3
	Txarra / Mala	40	41	26	42	50	32	47	37	36	39	48
	Oso txarra / Muy mala	55	55	72	55	45	63	53	59	60	54	46
	Ed-Ee / Ns-Nc	1	1	1	0	0	5	0	0	1	2	3
EUROPAR BATASUNEAN / LA UNIÓN EUROPEA	Oso ona / Muy buena	1	1	1	1	2	0	0	5	0	1	2
	Ona / Buena	18	18	17	15	17	12	32	34	20	20	16
	Txarra / Mala	54	57	58	60	54	67	55	41	55	50	51
	Oso txarra / Muy mala	17	16	16	18	14	10	6	20	17	19	17
	Ed-Ee / Ns-Nc	10	9	8	6	13	10	6	0	8	10	13
MUNDUAN / EL MUNDO	Oso ona / Muy buena	1	1	0	0	0	0	0	3	1	0	2
	Ona / Buena	10	9	11	9	6	7	11	17	14	10	9
	Txarra / Mala	53	58	50	60	55	62	53	41	50	52	50
	Oso txarra / Muy mala	24	21	27	20	25	15	23	31	20	27	25
	Ed-Ee / Ns-Nc	12	11	13	11	13	15	13	9	15	11	14
Ehuneko bertikalak / Porcentajes verticales	100	100	100	100	100	100	100	100	100	100	100	
n (absolutu haztatu gabeak) / n (absolutos sin ponderar)	(2277)	(489)	(338)	(170)	(47)	(16)	(17)	(43)	(123)	(585)	(449)	

Taldeko emaitzen irakurketa kontu handiz egin behar da, talde batzutan jaso dugun kopuru eskasarengatik / La interpretación de los resultados por colectivos debe hacerse con suma precaución, debido al escaso número de efectivos en algunos de los colectivos

1.1.3 - EAEko arazo nagusiak / Principales problemas de la CAPV

	Guztira / Total	LURRALDEA / TERRITORIO			SEXUA / SEXO		ADIN TALDEAK / GRUPOS DE EDAD				KLASE SOZIAL / CLASE SOCIAL		
		Araba	Bizkaia	Gipuzkoa	Gizona / Hombre	Emakumea / Mujer	18-29	30-45	46-64	>=65	Baxua / Baja	Erdikoa / Media	Altua / Alta
Lan merkatuari lotutako arazoak / Problemas ligados al mercado de trabajo	79	84	78	77	78	79	74	79	85	75	81	78	71
Arazo ekonomikoak / Problemas económicos	36	34	38	34	37	35	35	35	39	34	32	39	37
Politikari lotutako arazoak / Problemas ligados a la política	26	23	24	32	32	21	27	26	28	25	23	28	33
Etxebizitza eta etxe-gabetzeak / Vivienda y desahucios	16	9	15	19	16	16	14	19	14	16	15	17	15
Ustelkeria eta iruzurra / Corrupción y fraude	7	6	9	5	8	6	8	9	7	6	9	7	3
Osasungintza, Osakidetza, Gizarte Segurantzza / Sanidad, Osakidetza, Seguridad Social, salud	6	5	7	5	5	8	4	5	7	9	8	5	4
Murrizketak / Recortes	5	7	5	3	3	6	5	6	4	3	6	4	5
Zerbitzu publikoen funtzionamendua eta hedadura, laguntzak / Funcionamiento y cobertura de los servicios públicos, ayudas	5	5	5	4	5	5	7	7	3	2	6	4	3
Hezkuntza / Educación	4	4	5	2	3	5	5	3	4	3	5	3	3
Delinkuentzia eta segurtasun falta / Delincuencia e inseguridad ciudadana	4	2	5	3	4	4	2	5	4	4	5	3	3
Immigrazioa eta horrekin lotutako arazoak (arrazakeria) / Inmigración y problemas relacionados con ella (racismo)	3	3	4	2	4	3	4	4	4	2	3	4	3
Indarkeria, terrorismoa / Violencia, terrorismo	3	1	4	2	2	3	2	2	4	3	2	3	4
Arazo eta desberdintasun sozialak / Problemas y desigualdades sociales	2	3	3	2	3	2	2	2	3	2	2	3	2
Gazteen arazoak / Problemas de la juventud	2	0	3	1	2	2	2	1	4	2	2	2	5
Balioen krisia, norberekeria, intolerantzia, errespetu falta, kontsumismoa / Crisis de valores, egoísmo, intolerancia, falta de respeto, consumismo,...	2	2	1	2	2	2	1	2	1	2	2	2	6
Pentsioak / Pensiones	2	2	2	1	2	2	1	0	1	5	2	2	0
Ingurumena / Medio ambiente	1	0	0	2	1	1	1	1	0	1	1	1	0
Hizkuntza egoerarekin lotutako arazoak / Problemas relacionados con la situación lingüística	1	0	1	0	0	1	2	1	0	0	1	1	1
Juztizia / Justicia	0	1	0	0	1	0	0	0	0	1	1	0	0
Azpiegiturak eta garraioak / Infraestructuras y transportes	0	0	0	1	0	1	0	0	0	0	0	0	1
Drogak / Drogas	0	0	0	1	0	1	0	1	0	0	0	0	0
Emakumeen aurkako indarkeria / Violencia contra las mujeres	0	1	0	0	0	0	0	0	0	0	0	0	0
Beste arazo batzuk / Otros problemas	1	1	2	0	1	1	1	2	1	1	1	1	5
Ed-Ee / Ns-Nc	3	3	2	5	3	3	5	3	1	5	3	3	3
n (absolutu haztatu gabeak) / n (absolutos sin ponderar)	(2277)	(512)	(1132)	(633)	(1132)	(1145)	(465)	(675)	(665)	(472)	(872)	(1260)	(101)

Inkestaturek espontaneoki emandako erantzunak ondoren kodifikatu dira / Se ha realizado una codificación posterior de las respuestas dadas espontáneamente por las personas encuestadas

Ehunekoen batura ez da 100 hiru arazo aipatu ahal zirelako / Los porcentajes no suman 100 porque se podían dar tres respuestas

	Guztira / Total	JATORRIA / ORIGEN			
		Etorkina / Inmigrante	Bertakoa familia etorkina / Nativo/a, familia inmigrante	Bertakoa familia mistoa / Nativo/a, familia mixta	Bertakoa familia bertakoa / Nativo/a, familia nativa
Lan merkatuari lotutako arazoak / Problemas ligados al mercado de trabajo	79	78	81	78	79
Arazo ekonomikoak / Problemas económicos	36	32	37	37	38
Politikari lotutako arazoak / Problemas ligados a la política	26	19	26	32	30
Etxebizitza eta etxe-gabetzeak / Vivienda y deshaucios	16	15	17	18	15
Ustelkeria eta iruzurra / Corrupción y fraude	7	7	9	11	6
Osasungintza, Osakidetza, Gizarte Segurantza / Sanidad, Osakidetza, Seguridad Social, salud	6	8	6	4	6
Murrizketak / Recortes	5	4	10	5	3
Zerbitzu publikoen funtzionamendua eta hedadura, laguntzak / Funcionamiento y cobertura de los servicios públicos, ayudas	5	5	5	9	3
Hezkuntza / Educación	4	5	4	2	4
Delinkuentzia eta segurtasun falta / Delincuencia e inseguridad ciudadana	4	4	6	3	4
Immigrazioa eta horrekin lotutako arazoak (arrazakeria) / Inmigración y problemas relacionados con ella (racismo)	3	4	3	4	3
Indarkeria, terrorismoa / Violencia, terrorismo	3	1	4	3	3
Arazo eta desberdintasun sozialak / Problemas y desigualdades sociales	2	2	2	3	3
Gazteen arazoak / Problemas de la juventud	2	1	1	2	3
Balioen krisia, norberekeria, intolerantzia, errespetu falta, kontsumismoa / Crisis de valores, egoísmo, intolerancia, falta de respeto, consumismo,...	2	2	0	3	2
Pentsioak / Pensiones	2	3	0	1	1
Ingurumena / Medio ambiente	1	1	1	1	1
Hizkuntza egoerarekin lotutako arazoak / Problemas relacionados con la situación lingüística	1	0	1	1	1
Juztizia / Justicia	0	0	0	1	0
Azpiegiturak eta garraioak / Infraestructuras y transportes	0	1	0	0	0
Drogak / Drogas	0	0	1	0	0
Emakumeen aurkako indarkeria / Violencia contra las mujeres	0	0	0	0	0
Beste arazo batzuk / Otros problemas	1	0	3	2	1
Ed-Ee / Ns-Nc	3	5	1	1	3
n (absolutu haztatu gabeak) / n (absolutos sin ponderar)	(2277)	(691)	(307)	(286)	(993)

Inkestatuek espontaneoki emandako erantzunak ondoren kodifikatu dira / Se ha realizado una codificación posterior de las respuestas dadas espontáneamente por las personas encuestadas
 Ehuneko batura ez da 100 hiru arazo aipatu ahal zirelako / Los porcentajes no suman 100 porque se podían dar tres respuestas

	2012KO HAUTESKUNDE AUTONOMIKOETAKO BOTO OROIMENA / RECUERDO VOTO AUTONÓMICAS 2012										
	Guztira / Total	EAJ-PNV	EH BILDU	PSE-EE	PP	UPD	EB-Ezker Batua	IU-Ezker Anitza	Besteak+Zuriak / Otros+Blancos	Absten.	Ed-Ee / Ns-Nc
Lan merkatuari lotutako arazoak / Problemas ligados al mercado de trabajo	79	84	77	82	64	95	87	87	78	76	79
Arazo ekonomikoak / Problemas económicos	36	38	43	39	33	33	11	36	34	32	35
Politikari lotutako arazoak / Problemas ligados a la política	26	26	40	28	29	45	26	36	31	21	20
Etxebizitza eta etxe-gabetzeak / Vivienda y desahucios	16	15	15	18	11	12	25	26	18	16	15
Ustelkeria eta iruzurra / Corrupción y fraude	7	5	7	5	6	5	6	11	11	9	8
Osasungintza, Osakidetza, Gizarte Segurantzza / Sanidad, Osakidetza, Seguridad Social, salud	6	7	6	10	4	5	6	2	5	6	6
Murrizketak / Recortes	5	3	4	6	2	14	4	6	5	4	7
Zerbitzu publikoen funtzionamendua eta hedadura, laguntzak / Funcionamiento y cobertura de los servicios públicos, ayudas	5	3	4	6	2	0	4	3	5	5	6
Hezkuntza / Educación	4	4	4	3	1	12	13	0	5	5	3
Delinkuentzia eta segurtasun falta / Delincuencia e inseguridad ciudadana	4	5	2	2	8	10	0	2	6	3	4
Immigrazioa eta horrekin lotutako arazoak (arrazakeria) / Inmigración y problemas relacionados con ella (racismo)	3	4	3	1	5	0	0	5	5	3	4
Indarkeria, terrorismoa / Violencia, terrorismo	3	2	1	4	13	10	11	0	2	1	3
Arazo eta desberdintasun sozialak / Problemas y desigualdades sociales	2	2	4	1	1	0	0	1	1	3	3
Gazteen arazoak / Problemas de la juventud	2	3	2	3	5	0	0	0	2	0	2
Balioen krisia, norberekeria, intolerantzia, errespetu falta, kontsumismoa / Crisis de valores, egoísmo, intolerancia, falta de respeto, consumismo,...	2	1	0	2	5	0	6	3	1	3	2
Pentsioak / Pensiones	2	2	1	4	0	0	0	3	1	2	1
Ingurumena / Medio ambiente	1	0	2	1	0	0	0	0	0	1	1
Hizkuntza egoerarekin lotutako arazoak / Problemas relacionados con la situación lingüística	1	0	1	2	0	0	0	0	0	0	0
Juztizia / Justicia	0	0	1	0	0	0	6	0	1	0	0
Azpiegiturak eta garraioak / Infraestructuras y transportes	0	1	0	1	0	0	0	0	0	0	0
Drogak / Drogas	0	0	0	0	3	0	0	0	0	0	0
Emakumeen aurkako indarkeria / Violencia contra las mujeres	0	0	0	0	0	0	0	3	1	0	0
Beste arazo batzuk / Otros problemas	1	0	1	0	5	0	6	0	3	1	2
Ed-Ee / Ns-Nc	3	2	2	2	8	0	0	4	3	4	4
n (absolutu haztatu gabeak) / n (absolutos sin ponderar)	(2277)	(489)	(338)	(170)	(47)	(16)	(17)	(43)	(123)	(585)	(449)

Inkestatuak espontaneoki emandako erantzunak ondoren kodifikatu dira / Se ha realizado una codificación posterior de las respuestas dadas espontáneamente por las personas encuestadas

Ehunekoen batura ez da 100 hiru arazo aipatu ahal zirelako / Los porcentajes no suman 100 porque se podían dar tres respuestas

Taldeko emaitzen irakurketa kontu handiz egin behar da, talde batzutan jaso dugun kopuru eskasarengatik /

La interpretación de los resultados por colectivos debe hacerse con suma precaución, debido al escaso número de efectivos en algunos de los colectivos

1.1.4 - Egoera ekonomikoari buruz espero dena: EAE, Espainia, Europar Batasuna eta Mundua / Expectativas de la evolución económica: CAPV, España, Unión Europea y el Mundo

ETA ZURE USTEZ URTEBETE BARRU EGOERA EKONOMIKOA ORAIN BAINO HOBEA IZANGO DA, BERDIN JARRAITUKO DU ALA ORAIN BAINO OKERRAGOA IZANGO DA...? / ¿CREE QUE LA SITUACIÓN ECONÓMICA DENTRO DE UN AÑO SERÁ MEJOR, IGUAL O PEOR QUE AHORA EN...?

	Guztira / Total	LURRALDEA / TERRITORIO			SEXUA / SEXO		ADIN TALDEAK / GRUPOS DE EDAD				KLASE SOZIAL / CLASE SOCIAL			
		Araba	Bizkaia	Gipuzkoa	Gizona / Hombre	Emakumea / Mujer	18-29	30-45	46-64	>=65	Baxua / Baja	Erdikoa / Media	Altua / Alta	
EAEN / LA CAPV	Hobea / Mejor	20	19	21	18	19	20	17	18	20	23	17	21	21
	Berdina / Igual	46	45	44	50	48	43	46	47	44	46	43	47	50
	Okerragoa / Peor	32	34	33	30	30	34	36	32	34	28	37	29	28
	Ed-Ee / Ns-Nc	2	2	2	3	2	3	1	3	3	3	2	2	1
ESPAINIAN / ESPAÑA	Hobea / Mejor	14	14	14	13	13	14	12	13	14	16	11	15	18
	Berdina / Igual	41	42	40	43	43	40	39	43	41	41	39	43	47
	Okerragoa / Peor	42	41	44	41	41	43	47	42	41	40	47	40	34
	Ed-Ee / Ns-Nc	3	3	3	3	3	3	2	3	3	3	3	3	1
EUROPAR BATASUNEAN / LA UNIÓN EUROPEA	Hobea / Mejor	18	18	18	18	18	18	17	17	20	18	16	20	18
	Berdina / Igual	45	47	43	48	47	44	44	48	44	45	44	46	54
	Okerragoa / Peor	29	29	32	25	29	30	32	29	30	26	33	27	22
	Ed-Ee / Ns-Nc	7	6	7	8	6	8	7	6	6	11	7	7	6
MUNDUAN / EL MUNDO	Hobea / Mejor	15	15	15	15	16	14	14	15	15	15	14	15	20
	Berdina / Igual	44	45	42	46	46	42	42	46	43	42	39	47	45
	Okerragoa / Peor	32	33	34	29	30	34	33	31	33	32	37	30	25
	Ed-Ee / Ns-Nc	9	8	10	9	8	10	10	8	8	11	10	8	10
Ehuneko bertikalak / Porcentajes verticales		100	100	100	100	100	100	100	100	100	100	100	100	100
n (absolutu haztatu gabeak) / n (absolutos sin ponderar)		(2277)	(512)	(1132)	(633)	(1132)	(1145)	(465)	(675)	(665)	(472)	(872)	(1260)	(101)

ETA ZURE USTEZ URTEBETE BARRU EGOERA EKONOMIKOA ORAIN BAINO HOBEA IZANGO DA, BERDIN JARRAITUKO DU ALA ORAIN BAINO OKERRAGOA IZANGO DA...? /
¿CREE QUE LA SITUACIÓN ECONÓMICA DENTRO DE UN AÑO SERÁ MEJOR, IGUAL O PEOR QUE AHORA EN....?

		JATORRIA / ORIGEN				
		Guztira / Total	Etorkina / Inmigrante	Bertakoa familia etorkina / Nativo/a, familia inmigrante	Bertakoa familia mistoa / Nativo/a, familia mixta	Bertakoa familia bertakoa / Nativo/a, familia nativa
	Hobea / Mejor	20	23	19	16	18
EAEN /	Berdina / Igual	46	42	48	44	48
LA CAPV	Okerragoa / Peor	32	32	31	39	31
	Ed-Ee / Ns-Nc	2	2	2	1	3
	Hobea / Mejor	14	16	14	12	12
ESPAINIAN /	Berdina / Igual	41	39	41	41	43
ESPAÑA	Okerragoa / Peor	42	42	42	46	42
	Ed-Ee / Ns-Nc	3	3	2	1	3
	Hobea / Mejor	18	20	18	19	17
EUROPAR BATASUNEAN /	Berdina / Igual	45	44	47	45	46
LA UNIÓN EUROPEA	Okerragoa / Peor	29	28	29	32	30
	Ed-Ee / Ns-Nc	7	8	6	4	8
	Hobea / Mejor	15	16	15	15	14
MUNDUAN /	Berdina / Igual	44	42	46	45	44
EL MUNDO	Okerragoa / Peor	32	33	31	33	32
	Ed-Ee / Ns-Nc	9	9	8	7	10
Ehuneko bertikalak / Porcentajes verticales		100	100	100	100	100
n (absolutu haztatu gabeak) / n (absolutos sin ponderar)		(2277)	(691)	(307)	(286)	(993)

ETA ZURE USTEZ URTEBETE BARRU EGOERA EKONOMIKOA ORAIN BAINO HOBEA IZANGO DA, BERDIN JARRAITUKO DU ALA ORAIN BAINO OKERRAGOA IZANGO DA...? / ¿CREE QUE LA SITUACIÓN ECONÓMICA DENTRO DE UN AÑO SERÁ MEJOR, IGUAL O PEOR QUE AHORA EN.....?

		2012KO HAUTESKUNDE AUTONOMIKOETAKO BOTO OROIMENA / RECUERDO VOTO AUTONÓMICAS 2012										
		Guztira / Total	EAJ-PNV	EH BILDU	PSE-EE	PP	UPD	EB-Ezker Batua	IU-Ezker Anitza	Besteak+Zuriak / Otros+Blancos	Absten.	Ed-Ee / Ns-Nc
EAEN / LA CAPV	Hobea / Mejor	20	25	13	20	26	33	23	17	11	20	18
	Berdina / Igual	46	45	51	45	57	48	53	37	52	42	45
	Okerragoa / Peor	32	28	35	36	17	19	23	44	35	35	33
	Ed-Ee / Ns-Nc	2	2	2	0	0	0	0	1	2	3	4
ESPAINIAN / ESPAÑA	Hobea / Mejor	14	16	6	14	26	28	11	19	9	15	13
	Berdina / Igual	41	42	40	38	55	53	47	29	42	39	42
	Okerragoa / Peor	42	39	51	48	19	19	43	50	47	43	41
	Ed-Ee / Ns-Nc	3	2	3	0	0	0	0	1	2	4	4
EUROPAR BATASUNEAN / LA UNIÓN EUROPEA	Hobea / Mejor	18	21	13	19	18	32	17	17	14	21	16
	Berdina / Igual	45	45	47	43	62	44	47	44	50	41	46
	Okerragoa / Peor	29	27	34	33	10	24	36	37	29	31	29
	Ed-Ee / Ns-Nc	7	8	7	6	10	0	0	1	6	7	9
MUNDUAN / EL MUNDO	Hobea / Mejor	15	18	9	15	16	18	4	17	14	17	14
	Berdina / Igual	44	44	46	42	59	53	60	34	44	39	44
	Okerragoa / Peor	32	29	35	36	13	19	36	43	28	35	32
	Ed-Ee / Ns-Nc	9	9	10	7	13	10	0	5	13	9	10
Ehuneko bertikalak / Porcentajes verticales		100	100	100	100	100	100	100	100	100	100	100
n (absolutu haztatu gabeak) / n (absolutos sin ponderar)		(2277)	(489)	(338)	(170)	(47)	(16)	(17)	(43)	(123)	(585)	(449)

Taldeko emaitzen irakurketa kontu handiz egin behar da, talde batzutan jaso dugun kopuru eskasarengatik / La interpretación de los resultados por colectivos debe hacerse con suma precaución, debido al escaso número de efectivos en algunos de los colectivos

1.2 - Egoera pertsonala / Situación personal

1.2.1 - Norberaren egoera ekonomikoaren balorazioa / Valoración de la situación económica personal

	Guztira / Total	LURRALDEA / TERRITORIO			SEXUA / SEXO		ADIN TALDEAK / GRUPOS DE EDAD				KLASE SOZIAL / CLASE SOCIAL			
		Araba	Bizkaia	Gipuzkoa	Gizona / Hombre	Emakumea / Mujer	18-29	30-45	46-64	>=65	Baxua / Baja	Erdikoa / Media	Altua / Alta	
OROKORREAN, NOLAKOA DA ZURE EGOERA EKONOMIKO PERTSONALA: OSO ONA, ONA, TXARRA EDO OSO TXARRA? / EN GENERAL, ¿CÓMO CALIFICARÍA SU PROPIA SITUACIÓN ECONÓMICA PERSONAL?	Oso ona / Muy buena	2	1	2	2	1	2	1	2	2	1	2	6	
	Ona / Buena	55	53	50	64	54	55	54	51	56	58	36	66	79
	Txarra / Mala	36	37	41	27	36	36	35	39	34	33	48	29	13
	Oso txarra / Muy mala	7	8	6	7	7	6	9	7	6	4	13	3	2
	Ed-Ee / Ns-Nc	1	0	2	1	1	1	0	1	1	2	1	1	0
Ehuneko bertikalak / Porcentajes verticales	100	100	100	100	100	100	100	100	100	100	100	100	100	
n (absolutu haztatu gabeak) / n (absolutos sin ponderar)	(2277)	(512)	(1132)	(633)	(1132)	(1145)	(465)	(675)	(665)	(472)	(872)	(1260)	(101)	

	Guztira / Total	JATORRIA / ORIGEN				
		Etorkina / Inmigrante	Bertakoa familia etorkina / Nativo/a, familia inmigrante	Bertakoa familia mistoa / Nativo/a, familia mixta	Bertakoa familia bertakoa / Nativo/a, familia nativa	
OROKORREAN, NOLAKOA DA ZURE EGOERA EKONOMIKO PERTSONALA: OSO ONA, ONA, TXARRA EDO OSO TXARRA? / EN GENERAL, ¿CÓMO CALIFICARÍA SU PROPIA SITUACIÓN ECONÓMICA PERSONAL?	Oso ona / Muy buena	2	1	1	2	2
	Ona / Buena	55	50	47	49	63
	Txarra / Mala	36	42	45	39	27
	Oso txarra / Muy mala	7	6	7	9	6
	Ed-Ee / Ns-Nc	1	1	0	2	2
Ehuneko bertikalak / Porcentajes verticales	100	100	100	100	100	
n (absolutu haztatu gabeak) / n (absolutos sin ponderar)	(2277)	(691)	(307)	(286)	(993)	

	Guztira / Total	2012KO HAUTESKUNDE AUTONOMIKOETAKO BOTO OROIMENA / RECUERDO VOTO AUTONÓMICAS 2012										
		EAJ-PNV	EH BILDU	PSE-EE	PP	UPD	EB-Ezker Batua	IU-Ezker Anitza	Besteak+Zuriak / Otros+Blancos	Absten.	Ed-Ee / Ns-Nc	
OROKORREAN, NOLAKOA DA ZURE EGOERA EKONOMIKO PERTSONALA: OSO ONA, ONA, TXARRA EDO OSO TXARRA? / EN GENERAL, ¿CÓMO CALIFICARÍA SU PROPIA SITUACIÓN ECONÓMICA PERSONAL?	Oso ona / Muy buena	2	3	1	3	1	5	0	0	2	2	1
	Ona / Buena	55	61	60	53	78	56	62	41	56	45	54
	Txarra / Mala	36	31	33	37	18	32	38	46	35	44	34
	Oso txarra / Muy mala	7	5	6	6	2	7	0	13	6	8	8
	Ed-Ee / Ns-Nc	1	1	1	1	0	0	0	0	0	1	3
Ehuneko bertikalak / Porcentajes verticales	100	100	100	100	100	100	100	100	100	100	100	
n (absolutu haztatu gabeak) / n (absolutos sin ponderar)	(2277)	(489)	(338)	(170)	(47)	(16)	(17)	(43)	(123)	(585)	(449)	

Taldekako emaitzen irakurketa kontu handiz egin behar da, talde batzutan jaso dugun kopuru eskasarengatik /

La interpretación de los resultados por colectivos debe hacerse con suma precaución, debido al escaso número de efectivos en algunos de los colectivos

1.2.2 - Norberaren arazo nagusiak / Principales problemas personales

	Guztira / Total	LURRALDEA / TERRITORIO			SEXUA / SEXO		ADIN TALDEAK / GRUPOS DE EDAD				KLASE SOZIAL / CLASE SOCIAL		
		Araba	Bizkaia	Gipuzkoa	Gizona / Hombre	Emakumea / Mujer	18-29	30-45	46-64	>=65	Baxua / Baja	Erdikoa / Media	Altua / Alta
Lan merkatuari lotutako arazoak / Problemas ligados al mercado de trabajo	59	56	59	61	60	59	70	68	61	35	64	58	36
Arazo ekonomikoak / Problemas económicos	31	29	32	29	30	31	32	34	32	23	36	28	25
Osasungintza, Osakidetza, Gizarte Segurantza / Sanidad, Osakidetza, Seguridad Social, salud	15	13	16	14	13	17	7	13	15	25	17	14	9
Familia	11	8	13	9	10	11	6	13	11	13	9	12	13
Etxebizitza eta etxe-gabeteak / Vivienda y desahucios	8	5	9	8	9	7	11	13	5	3	9	8	5
Pentsioak / Pensiones	8	4	9	6	7	8	1	2	7	22	10	6	0
Hezkuntza / Educación	6	7	7	5	5	8	15	6	4	1	6	6	14
Politikari lotutako arazoak / Problemas ligados a la política	6	6	5	8	8	4	5	5	8	5	4	7	8
Zerbitzu publikoen funtzionamendua eta hedadura, laguntzak / Funcionamiento y cobertura de los servicios públicos, ayudas	3	4	4	3	3	4	4	3	3	4	4	3	2
Murrizketak / Recortes	2	5	3	1	3	2	2	2	3	3	3	2	2
Delinkuentzia eta segurtasun falta / Delincuencia e inseguridad ciudadana	2	1	2	3	1	3	1	3	3	2	2	2	3
Arazo eta desberdintasun sozialak / Problemas y desigualdades sociales	2	2	2	1	2	2	1	2	2	1	2	2	0
Ustelkeria eta iruzurra / Corrupción y fraude	2	2	2	1	2	1	1	2	2	1	2	1	2
Gazteen arazoak / Problemas de la juventud	1	0	1	1	1	1	2	0	1	1	1	1	1
Immigrazioa eta horrekin lotutako arazoak (arrazakeria) / Inmigración y problemas relacionados con ella (racismo)	1	1	1	1	1	1	1	1	1	0	1	1	0
Familia eta lana bateratzea / Conciliación de la vida familiar y laboral	1	0	1	1	0	1	1	1	0	0	1	0	3
Ingurumena / Medio ambiente	1	0	0	1	1	0	1	1	0	0	1	1	0
Balioen krisia, norberekeria, intolerantzia, errespetu falta, kontsumismoa / Crisis de valores, egoísmo, intolerancia, falta de respeto, consumismo,...	1	0	1	1	0	1	0	1	1	0	0	1	1
Azpiegiturak eta garraioak / Infraestructuras y transportes	1	0	1	0	1	0	1	1	0	0	1	1	0
Hizkuntza egoerarekin lotutako arazoak / Problemas relacionados con la situación lingüística	0	0	0	0	0	1	0	1	0	0	0	0	1
Indarkeria, terrorismoa / Violencia, terrorismo	0	0	0	1	0	0	0	0	0	0	0	0	0
Beste arazo batzuk / Otros problemas	2	1	2	1	2	2	2	2	1	2	2	2	1
Ed-Ee / Ns-Nc	9	12	8	10	11	8	6	6	10	15	6	11	18
	(2277)	(512)	(1132)	(633)	(1132)	(1145)	(465)	(675)	(665)	(472)	(872)	(1260)	(101)

Inkestatuek espontaneoki emandako erantzunak ondoren kodifikatu dira / Se ha realizado una codificación posterior de las respuestas dadas espontáneamente por las personas encuestadas

EHunekoen batura ez da 100 hiru arazo aipatu ahal zirelako / Los porcentajes no suman 100 porque se podían dar tres respuestas

	JATORRIA / ORIGEN				
	Guztira / Total	Etorkina / Inmigrante	Bertakoa familia etorkina / Nativo/a, familia inmigrante	Bertakoa familia mistoa / Nativo/a, familia mixta	Bertakoa familia bertakoa / Nativo/a, familia nativa
Lan merkatuari lotutako arazoak / Problemas ligados al mercado de trabajo	59	56	67	64	58
Arazo ekonomikoak / Problemas económicos	31	30	34	33	29
Osasungintza, Osakidetza, Gizarte Segurantzza / Sanidad, Osakidetza, Seguridad Social, salud	15	17	15	16	13
Familia	11	10	10	11	12
Etxebizitza eta etxe-gabetzeak / Vivienda y deshaucios	8	5	10	12	8
Pentsioak / Pensiones	8	12	2	4	7
Hezkuntza / Educación	6	5	7	9	6
Politikari lotutako arazoak / Problemas ligados a la política	6	3	8	7	7
Zerbitzu publikoen funtzionamendua eta hedadura, laguntzak / Funcionamiento y cobertura de los servicios públicos, ayudas	3	4	3	6	3
Murrizketak / Recortes	2	3	1	3	3
Delinkuentzia eta segurtasun falta / Delincuencia e inseguridad ciudadana	2	2	2	2	2
Arazo eta desberdintasun sozialak / Problemas y desigualdades sociales	2	1	2	3	2
Ustelkeria eta iruzurra / Corrupción y fraude	2	1	3	2	1
Gazteen arazoak / Problemas de la juventud	1	0	2	0	1
Immigrazioa eta horrekin lotutako arazoak (arrazakeria) / Inmigración y problemas relacionados con ella (racismo)	1	1	1	0	1
Familia eta lana bateratzea / Conciliación de la vida familiar y laboral	1	1	1	1	1
Ingurumena / Medio ambiente	1	1	0	1	1
Balioen krisia, norberekeria, intolerantzia, errespetu falta, kontsumismoa / Crisis de valores, egoísmo, intolerancia, falta de respeto, consumismo,...	1	0	1	1	0
Azpiegiturak eta garraioak / Infraestructuras y transportes	1	0	1	0	1
Hizkuntza egoerarekin lotutako arazoak / Problemas relacionados con la situación lingüística	0	0	1	0	0
Indarkeria, terrorismoa / Violencia, terrorismo	0	0	0	0	1
Beste arazo batzuk / Otros problemas	2	2	2	2	1
Ed-Ee / Ns-Nc	9	9	5	8	11
	(2277)	(691)	(307)	(286)	(993)

Inkestaturek espontaneoki emandako erantzunak ondoren kodifikatu dira / Se ha realizado una codificación posterior de las respuestas dadas espontáneamente por las personas encuestadas

EHunekoen batura ez da 100 hiru arazo aipatu ahal zirelako / Los porcentajes no suman 100 porque se podían dar tres respuestas

	Guztira / Total	2012KO HAUTESKUNDE AUTONOMIKOETAKO BOTO OROIMENA / RECUERDO VOTO AUTONÓMICAS 2012									
		EAJ-PNV	EH BILDU	PSE-EE	PP	UPD	EB-Ezker Batua	IU-Ezker Anitza	Besteak+Zuriak / Otros+Blancos	Absten.	Ed-Ee / Ns-Nc
Lan merkatuari lotutako arazoak / Problemas ligados al mercado de trabajo	59	56	64	49	48	63	64	66	71	65	56
Arazo ekonomikoak / Problemas económicos	31	25	35	32	23	18	32	41	33	30	34
Osasungintza, Osakidetza, Gizarte Segurantzza / Sanidad, Osakidetza, Seguridad Social, salud	15	16	14	15	18	5	23	8	15	14	15
Familia	11	13	10	11	11	21	17	8	9	10	10
Etxebizitza eta etxe-gabeteak / Vivienda y desahucios	8	8	10	10	2	10	0	15	10	9	6
Pentsioak / Pensiones	8	10	4	17	6	5	0	9	2	6	7
Hezkuntza / Educación	6	4	7	6	7	10	6	1	9	8	4
Politikari lotutako arazoak / Problemas ligados a la política	6	6	12	5	11	18	0	5	4	3	5
Zerbitzu publikoen funtzionamendua eta hedadura, laguntzak / Funcionamiento y cobertura de los servicios públicos, ayudas	3	2	3	3	6	7	0	5	1	4	4
Murrizketak / Recortes	2	1	3	5	1	5	0	1	1	3	2
Delinkuentzia eta segurtasun falta / Delincuencia e inseguridad ciudadana	2	2	2	1	7	0	0	0	4	2	1
Arazo eta desberdintasun sozialak / Problemas y desigualdades sociales	2	1	3	2	1	0	0	5	1	1	2
Ustelkeria eta iruzurra / Corrupción y fraude	2	2	2	2	6	0	0	5	0	1	1
Gazteen arazoak / Problemas de la juventud	1	1	2	0	0	5	0	0	0	0	2
Immigrazioa eta horrekin lotutako arazoak (arrazakeria) / Inmigración y problemas relacionados con ella (racismo)	1	0	0	1	0	0	0	0	2	1	3
Familia eta lana bateratzea / Conciliación de la vida familiar y laboral	1	1	0	1	2	0	0	0	4	1	0
Ingurumena / Medio ambiente	1	0	1	0	0	5	0	0	1	1	0
Balioen krisia, norberekeria, intolerantzia, errespetu falta, kontsumismoa / Crisis de valores, egoísmo, intolerancia, falta de respeto, consumismo,...	1	0	0	1	2	0	0	1	3	1	0
Azpiegiturak eta garraioak / Infraestructuras y transportes	1	0	1	1	2	5	0	0	0	0	0
Hizkuntza egoerarekin lotutako arazoak / Problemas relacionados con la situación lingüística	0	0	0	0	0	0	0	0	0	1	0
Indarkeria, terrorismoa / Violencia, terrorismo	0	1	0	1	0	0	0	0	0	0	0
Beste arazo batzuk / Otros problemas	2	1	1	1	0	5	0	2	2	2	3
Ed-Ee / Ns-Nc	9	12	7	10	11	0	6	3	7	8	10
	(2277)	(489)	(338)	(170)	(47)	(16)	(17)	(43)	(123)	(585)	(449)

Inkestaturek espontaneoki emandako erantzunak ondoren kodifikatu dira / Se ha realizado una codificación posterior de las respuestas dadas espontáneamente por las personas encuestadas

Enhunekoen batura ez da 100 hiru arazo aipatu ahal zirelako / Los porcentajes no suman 100 porque se podían dar tres respuestas

Taldeko emaitzen irakurketa kontu handiz egin behar da, talde batzutan jaso dugun kopuru eskasarengatik / La interpretación de los resultados por colectivos debe hacerse con suma precaución, debido al escaso número de efectivos en algunos de los colectivos

1.2.3 - Kriaren eragina eguneroko ohituretan / Incidencia de la crisis en las costumbres cotidianas

ORAIN, KRISI EKONOMIKOAK ZURE BIZI-OHITURETAN IZAN DUEN ERAGINARI BURUZKO GALDERA BATZUK EGINGO DIZKIZUT. GUTXIAGO GASTATZEKO ASMOAREKIN ZURE FAMILIAREN OHITURAK ALDATU DIRA... ? /

QUISIERA HACERLE AHORA UNAS PREGUNTAS SOBRE CÓMO HA INCIDIDO LA CRISIS ECONÓMICA EN SUS COSTUMBRES. CON EL FIN DE REDUCIR GASTOS ¿HAN CAMBIADO UD. Y SU FAMILIA SUS COSTUMBRES EN...?

"BAI" ESAN DUTENEN % /% DE QUIENES DICEN "SÍ"	Guztira / Total	LURRALDEA / TERRITORIO			SEXUA / SEXO		ADIN TALDEAK / GRUPOS DE EDAD				KLASE SOZIAL / CLASE SOCIAL		
		Araba	Bizkaia	Gipuzkoa	Gizona / Hombre	Emakumea / Mujer	18-29	30-45	46-64	>=65	Baxua / Baja	Erdikoa / Media	Altua / Alta
AISIALDIAN OROKORREAN / OCIO EN GENERAL	60	55	63	58	61	60	63	69	61	45	76	51	33
OPORRETAN / VACACIONES	59	57	60	59	59	60	65	67	61	42	74	52	28
JANTZI ETA OINETAKOETAN / PRENDAS DE VESTIR Y CALZADO	52	50	51	55	46	58	50	60	54	40	68	44	18
GASTUA MURRIZTU DUZUE ENERGIAN EDO ETXEKO- HORNIDURETAN (ELEKTRIZITATEA, GASA, URA, ETAB) / HAN REDUCIDO EL GASTO EN ENERGÍA O SUMINISTROS DE VIVIENDAS (ELECTRICIDAD, GAS, AGUA, ETC.)	45	44	45	44	42	47	48	48	44	38	59	38	16
GARRAIOAN / TRANSPORTE	36	37	34	39	36	35	35	42	38	25	49	29	10
ELIKADURA EDO JANARIAN / ALIMENTACIÓN	34	34	33	36	32	37	32	39	35	29	48	27	8
ATZERATU EGIN DUZUE MEDIKU EDO HORTZETAKO TRATAMENDUREN BAT / HAN APLAZADO ALGÚN TRATAMIENTO MÉDICO O DENTAL	26	20	27	28	24	29	26	29	27	21	40	18	11
n (absolutu haztatu gabeak) / n (absolutos sin ponderar)	(2277)	(512)	(1132)	(633)	(1132)	(1145)	(465)	(675)	(665)	(472)	(872)	(1260)	(101)

ORAIN, KRISI EKONOMIKOAK ZURE BIZI-OHITURETAN IZAN DUEN ERAGINARI BURUZKO GALDERA BATZUK EGINGO DIZKIZUT. GUTXIAGO GASTATZEKO ASMOAREKIN ZURE FAMILIAREN OHITURAK ALDATU DIRA... ? /

QUISIERA HACERLE AHORA UNAS PREGUNTAS SOBRE CÓMO HA INCIDIDO LA CRISIS ECONÓMICA EN SUS COSTUMBRES. CON EL FIN DE REDUCIR GASTOS ¿HAN CAMBIADO UD. Y SU FAMILIA SUS COSTUMBRES EN...?

"BAI" ESAN DUTENEN % /% DE QUIENES DICEN "SÍ"	Guztira / Total	JATORRIA / ORIGEN			
		Etorkina / Inmigrante	Bertakoa familia etorkina / Nativo/a, familia inmigrante	Bertakoa familia mistoa / Nativo/a, familia mixta	Bertakoa familia bertakoa / Nativo/a, familia nativa
AISIALDIAN OROKORREAN / OCIO EN GENERAL	60	65	65	63	54
OPORRETAN / VACACIONES	59	65	65	56	55
JANTZI ETA OINETAKOETAN / PRENDAS DE VESTIR Y CALZADO	52	60	55	50	46
GASTUA MURRIZTU DUZUE ENERGIAN EDO ETXEKO-HORNIDURETAN (ELEKTRIZITATEA, GASA, URA, ETAB) / HAN REDUCIDO EL GASTO EN ENERGÍA O SUMINISTROS DE VIVIENDAS (ELECTRICIDAD, GAS, AGUA, ETC.)	45	53	48	40	39
GARRAIOAN / TRANSPORTE	36	44	36	37	29
ELIKADURA EDO JANARIAN / ALIMENTACIÓN	34	46	34	31	26
ATZERATU EGIN DUZUE MEDIKU EDO HORTZETAKO TRATAMENDUREN BAT / HAN APLAZADO ALGÚN TRATAMIENTO MÉDICO O DENTAL	26	33	30	21	22
n (absolutu haztatu gabeak) / n (absolutos sin ponderar)	(2277)	(691)	(307)	(286)	(993)

"BAI" ESAN DUTENEN % /% DE QUIENES DICEN "SÍ"	Guztira / Total	2012KO HAUTESKUNDE AUTONOMIKOETAKO BOTO OROIMENA / RECUERDO VOTO AUTONÓMICAS 2012									
		EAJ-PNV	EH BILDU	PSE-EE	PP	UPD	EB-Ezker Batua	IU-Ezker Anitza	Besteak+Zuriak / Otros+Blancos	Absten.	Ed-Ee / Ns-Nc
AISIALDIAN OROKORREAN / OCIO EN GENERAL	60	52	59	65	47	76	75	75	63	66	58
OPORRETAN / VACACIONES	59	51	59	60	36	67	79	74	59	69	58
JANTZI ETA OINETAKOETAN / PRENDAS DE VESTIR Y CALZADO	52	48	49	52	38	51	75	60	55	58	51
GASTUA MURRIZTU DUZUE ENERGIAN EDO ETXEKO-HORNIDURETAN (ELEKTRIZITATEA, GASA, URA, ETAB) / HAN REDUCIDO EL GASTO EN ENERGÍA O SUMINISTROS DE VIVIENDAS (ELECTRICIDAD, GAS, AGUA, ETC.)	45	36	47	43	34	27	49	43	43	51	47
GARRAIOAN / TRANSPORTE	36	30	32	34	21	52	32	55	35	45	34
ELIKADURA EDO JANARIAN / ALIMENTACIÓN	34	32	28	34	13	36	38	44	34	44	33
ATZERATU EGIN DUZUE MEDIKU EDO HORTZETAKO TRATAMENDUREN BAT / HAN APLAZADO ALGÚN TRATAMIENTO MÉDICO O DENTAL	26	23	21	25	29	21	30	31	25	30	27
n (absolutu haztatu gabeak) / n (absolutos sin ponderar)	(2277)	(489)	(338)	(170)	(47)	(16)	(17)	(43)	(123)	(585)	(449)

Taldeakoko emaitzen irakurketa kontu handiz egin behar da, talde batzutan jaso dugun kopuru eskasarengatik / La interpretación de los resultados por colectivos debe hacerse con suma precaución, debido al escaso número de efectivos en algunos de los colectivos

1.2.4 - 2012ko aurrezte maila / Nivel de ahorro en 2012

	Guztira / Total	LURRALDEA / TERRITORIO			SEXUA / SEXO		ADIN TALDEAK / GRUPOS DE EDAD				KLASE SOZIAL / CLASE SOCIAL			
		Araba	Bizkaia	Gipuzkoa	Gizona / Hombre	Emakumea / Mujer	18-29	30-45	46-64	>=65	Baxua / Baja	Erdikoa / Media	Altua / Alta	
ZURE ETXEAN, 2012 URTEAN ZEHAR, AURREZTU DUZUE ASKO, NAHIKOA, GUTXI EDO BATERE EZ? /	Asko / Mucho	2	1	2	1	2	1	4	2	0	1	1	2	4
	Nahikoa / Bastante	11	10	11	11	12	10	16	11	11	6	6	12	36
DURANTE EL AÑO 2012 EN SU CASA ¿SE HA AHORRADO MUCHO, BASTANTE, POCO O NADA?	Gutxi / Poco	38	36	40	37	38	39	37	42	37	37	28	46	38
	Batere ez / Nada	48	52	46	50	47	49	39	45	52	56	64	39	19
	Ed-Ee / Ns-Nc	1	1	1	1	1	1	4	0	0	0	1	1	4
Ehuneko bertikalak / Porcentajes verticales	100	100	100	100	100	100	100	100	100	100	100	100	100	100
n (absolutu haztatu gabeak) / n (absolutos sin ponderar)	(2277)	(512)	(1132)	(633)	(1132)	(1145)	(465)	(675)	(665)	(472)	(872)	(1260)	(101)	

	Guztira / Total	JATORRIA / ORIGEN				
		Etorkina / Inmigrante	Bertakoa familia etorkina / Nativo/a, familia inmigrante	Bertakoa familia mistoa / Nativo/a, familia mixta	Bertakoa familia bertakoa / Nativo/a, familia nativa	
ZURE ETXEAN, 2012 URTEAN ZEHAR, AURREZTU DUZUE ASKO, NAHIKOA, GUTXI EDO BATERE EZ? /	Asko / Mucho	2	2	1	3	1
	Nahikoa / Bastante	11	5	12	11	14
DURANTE EL AÑO 2012 EN SU CASA ¿SE HA AHORRADO MUCHO, BASTANTE, POCO O NADA?	Gutxi / Poco	38	33	39	42	41
	Batere ez / Nada	48	59	47	43	42
	Ed-Ee / Ns-Nc	1	0	0	1	2
Ehuneko bertikalak / Porcentajes verticales	100	100	100	100	100	
n (absolutu haztatu gabeak) / n (absolutos sin ponderar)	(2277)	(691)	(307)	(286)	(993)	

	Guztira / Total	2012KO HAUTESKUNDE AUTONOMIKOETAKO BOTO OROIMENA / RECUERDO VOTO AUTONÓMICAS 2012										
		EAJ-PNV	EH BILDU	PSE-EE	PP	UPD	EB-Ezker Batua	IU-Ezker Anitza	Besteak+Zuriak / Otros+Blancos	Absten.	Ed-Ee / Ns-Nc	
ZURE ETXEAN, 2012 URTEAN ZEHAR, AURREZTU DUZUE ASKO, NAHIKOA, GUTXI EDO BATERE EZ? /	Asko / Mucho	2	2	3	1	0	0	0	2	1	2	1
	Nahikoa / Bastante	11	13	14	10	17	27	6	8	13	9	7
DURANTE EL AÑO 2012 EN SU CASA ¿SE HA AHORRADO MUCHO, BASTANTE, POCO O NADA?	Gutxi / Poco	38	38	40	42	59	20	55	41	43	32	39
	Batere ez / Nada	48	47	41	47	24	53	38	50	40	56	52
	Ed-Ee / Ns-Nc	1	0	1	1	1	0	0	0	2	1	1
Ehuneko bertikalak / Porcentajes verticales	100	100	100	100	100	100	100	100	100	100	100	
n (absolutu haztatu gabeak) / n (absolutos sin ponderar)	(2277)	(489)	(338)	(170)	(47)	(16)	(17)	(43)	(123)	(585)	(449)	

Taldeakako emaitzen irakurketa kontu handiz egin behar da, talde batzutan jaso dugun kopuru eskasarengatik / La interpretación de los resultados por colectivos debe hacerse con suma precaución, debido al escaso número de efectivos en algunos de los colectivos

1.2.5 - Aurrezte maila aurreko urtearekin alderatuta / Nivel de ahorro en comparación con el año anterior

	Guztira / Total	LURRALDEA / TERRITORIO			SEXUA / SEXO		ADIN TALDEAK / GRUPOS DE EDAD				KLASE SOZIAL / CLASE SOCIAL		
		Araba	Bizkaia	Gipuzkoa	Gizona / Hombre	Emakumea / Mujer	18-29	30-45	46-64	>=65	Baxua / Baja	Erdikoa / Media	Altua / Alta
ETA AURREKO URTEAN BAINO GEHIAGO AURREZTU DUZUE, BERDIN EDO GUTXIAGO? / ¿Y HAN AHORRADO MÁS QUE EL AÑO ANTERIOR, LO MISMO O MENOS?	Gehiago / Más	9	10	8	10	9	16	10	7	5	9	10	13
	Berdin / Lo mismo	53	48	59	52	54	46	48	56	62	52	53	56
	Gutxiago / Menos	36	40	32	36	36	32	41	37	33	38	36	27
	Ed-Ee / Ns-Nc	2	2	1	2	1	5	1	1	1	1	1	4
Ehuneko bertikalak / Porcentajes verticales		100	100	100	100	100	100	100	100	100	100	100	100
n (absolutu haztatu gabeak) / n (absolutos sin ponderar)		(2277)	(512)	(1132)	(633)	(1132)	(465)	(675)	(665)	(472)	(872)	(1260)	(101)

	Guztira / Total	JATORRIA / ORIGEN				
		Etorkina / Inmigrante	Bertakoa familia etorkina / Nativo/a, familia inmigrante	Bertakoa familia mistoa / Nativo/a, familia mixta	Bertakoa familia bertakoa / Nativo/a, familia nativa	
ETA AURREKO URTEAN BAINO GEHIAGO AURREZTU DUZUE, BERDIN EDO GUTXIAGO? / ¿Y HAN AHORRADO MÁS QUE EL AÑO ANTERIOR, LO MISMO O MENOS?	Gehiago / Más	9	8	13	10	8
	Berdin / Lo mismo	53	52	47	53	56
	Gutxiago / Menos	36	39	39	35	33
	Ed-Ee / Ns-Nc	2	1	0	1	3
Ehuneko bertikalak / Porcentajes verticales		100	100	100	100	100
n (absolutu haztatu gabeak) / n (absolutos sin ponderar)		(2277)	(691)	(307)	(286)	(993)

	Guztira / Total	2012KO HAUTESKUNDE AUTONOMIKOETAKO BOTO OROIMENA / RECUERDO VOTO AUTONÓMICAS 2012										
		EAJ-PNV	EH BILDU	PSE-EE	PP	UPD	EB-Ezker Batua	IU-Ezker Anitza	Besteak+Zuriak / Otros+Blancos	Absten.	Ed-Ee / Ns-Nc	
ETA AURREKO URTEAN BAINO GEHIAGO AURREZTU DUZUE, BERDIN EDO GUTXIAGO? / ¿Y HAN AHORRADO MÁS QUE EL AÑO ANTERIOR, LO MISMO O MENOS?	Gehiago / Más	9	14	6	5	7	0	8	13	10	8	
	Berdin / Lo mismo	53	50	51	69	60	57	37	47	51	56	
	Gutxiago / Menos	36	35	41	25	33	43	54	36	37	35	
	Ed-Ee / Ns-Nc	2	2	1	1	0	0	0	4	2	2	
Ehuneko bertikalak / Porcentajes verticales		100	100	100	100	100	100	100	100	100	100	
n (absolutu haztatu gabeak) / n (absolutos sin ponderar)		(2277)	(489)	(338)	(170)	(47)	(16)	(17)	(43)	(123)	(585)	(449)

Taldekako emaitzen irakurketa kontu handiz egin behar da, talde batzutan jaso dugun kopuru eskasarengatik / La interpretación de los resultados por colectivos debe hacerse con suma precaución, debido al escaso número de efectivos en algunos de los colectivos

1.2.6 - Gizarte-ekalan kokapena: haurtzaroan, gaur egun eta seme-alabena etorkizunean / Ubicación en la escala social en la infancia, en la actualidad y sus hijos/as en el futuro

0 ETA 10 ARTEKO ESKALA ERABILIZ, NON 0AK MAILA SOZIAL BAXUENA EDO POBREA ADIERAZTEN DUEN ETA 10AK ALTUENA EDO ABERATSA, NON KOKATUKO ZENUKE ZEURE BURUA GAUR EGUN? ETA NON KOKATUKO ZENUKE ZEURE BURUA HAURRA ZINENEAN? ZEIN MAILATAN USTE DUZU EGONGO DIRELA ZURE SEME-ALABAK, EDO EGONGO ZIRELA IZANGO BAZENITU, GUTXI GORA BEHERA ZUK GAUR DUZUN ADINA DUTENEAN? /

EN UNA ESCALA DE 0 A 10, DONDE 0 ES EL NIVEL SOCIAL MÁS BAJO O POBRE Y 10 EL NIVEL MÁS ALTO O RICO. ¿DÓNDE SE ENCUENTRA UD. ACTUALMENTE? Y ¿DÓNDE SE ENCONTRABA CUANDO ERA NIÑO/A? ¿DÓNDE CREE UD. QUE SE ENCONTRARÁN SUS HIJOS/AS O SE ENCONTRARÍAN, EN CASO DE QUE LOS TUVIERA, MÁS O MENOS A LA EDAD QUE TIENE UD. AHORA?

	Guztira / Total	LURRALDEA / TERRITORIO			SEXUA / SEXO		ADIN TALDEAK / GRUPOS DE EDAD				KLASE SOZIAL / CLASE SOCIAL		
		Araba	Bizkaia	Gipuzkoa	Gizona / Hombre	Emakumea / Mujer	18-29	30-45	46-64	>=65	Baxua / Baja	Erdikoa / Media	Altua / Alta
ZU GAUR EGUN / UD. ACTUALMENTE	5,1	5,0	5,0	5,1	5,1	5,1	5,3	5,0	5,1	5,0	4,4	5,4	6,3
n (absolutu haztatu gabeak) / n (absolutos sin ponderar)	(2269)	(510)	(1129)	(630)	(1131)	(1138)	(465)	(675)	(661)	(468)	(871)	(1255)	(101)
HAURRA ZINENEAN / UD. CUANDO ERA NIÑO/A	5,2	5,0	5,2	5,4	5,1	5,3	6,0	5,6	5,1	4,1	4,9	5,4	6,1
n (absolutu haztatu gabeak) / n (absolutos sin ponderar)	(2243)	(508)	(1114)	(621)	(1118)	(1125)	(459)	(669)	(653)	(462)	(859)	(1243)	(99)
ZURE SEME-ALABAK / SUS HIJOS/AS	5,1	4,8	5,2	5,0	5,1	5,1	5,4	5,1	5,0	4,8	4,7	5,2	5,9
n (absolutu haztatu gabeak) / n (absolutos sin ponderar)	(2020)	(437)	(1016)	(567)	(995)	(1025)	(412)	(612)	(586)	(410)	(754)	(1139)	(91)

	Guztira / Total	JATORRIA / ORIGEN			
		Etorkina / Inmigrante	Bertakoa familia etorkina / Nativo/a, familia inmigrante	Bertakoa familia mistoa / Nativo/a, familia mixta	Bertakoa familia bertakoa / Nativo/a, familia nativa
ZU GAUR EGUN / UD. ACTUALMENTE	5,1	4,7	5,0	5,1	5,3
n (absolutu haztatu gabeak) / n (absolutos sin ponderar)	(2269)	(691)	(307)	(284)	(987)
HAURRA ZINENEAN / UD. CUANDO ERA NIÑO/A	5,2	4,7	5,5	5,4	5,4
n (absolutu haztatu gabeak) / n (absolutos sin ponderar)	(2243)	(687)	(302)	(281)	(973)
ZURE SEME-ALABAK / SUS HIJOS/AS	5,1	5,1	5,1	5,0	5,1
n (absolutu haztatu gabeak) / n (absolutos sin ponderar)	(2020)	(607)	(280)	(258)	(875)

	Guztira / Total	2012KO HAUTESKUNDE AUTONOMIKOETAKO BOTO OROIMENA / RECUERDO VOTO AUTONÓMICAS 2012									
		EAJ-PNV	EH BILDU	PSE-EE	PP	UPD	EB-Ezker Batua	IU-Ezker Anitza	Besteak+Zuriak / Otros+Blancos	Absten.	Ed-Ee / Ns-Nc
ZU GAUR EGUN / UD. ACTUALMENTE	5,1	5,3	5,2	5,1	5,7	5,2	5,3	4,7	5,2	4,7	5,1
n (absolutu haztatu gabeak) / n (absolutos sin ponderar)	(2269)	(487)	(338)	(170)	(47)	(16)	(17)	(43)	(123)	(583)	(445)
HAURRA ZINENEAN / UD. CUANDO ERA NIÑO/A	5,2	5,1	5,4	4,9	5,3	5,3	5,2	5,4	5,6	5,2	5,2
n (absolutu haztatu gabeak) / n (absolutos sin ponderar)	(2243)	(483)	(334)	(168)	(46)	(16)	(17)	(43)	(121)	(577)	(438)
ZURE SEME-ALABAK / SUS HIJOS/AS	5,1	5,2	5,0	5,0	5,5	6,2	4,8	4,6	4,9	5,0	5,1
n (absolutu haztatu gabeak) / n (absolutos sin ponderar)	(2020)	(439)	(309)	(154)	(41)	(16)	(15)	(39)	(108)	(512)	(387)

Batezbestekoak (0=Maila baxuena edo pobrea; 10=Maila altuena edo aberatsa) / Media (0=nivel social más bajo o pobre; 10 =Nivel más alto o rico)

Taldeakoko emaitzen irakurketa kontu handiz egin behar da, talde batzutan jaso dugun kopuru eskasarengatik / La interpretación de los resultados por colectivos debe hacerse con suma precaución, debido al escaso número de efectivos en algunos de los colectivos

0 ETA 10 ARTEKO ESKALA ERABILIZ, NON 0AK MAILA SOZIAL BAXUENA EDO POBREA ADIERAZTEN DUEN ETA 10AK ALTUENA EDO ABERATSA, NON KOKATUKO ZENUKE ZEURE BURUA GAUR EGUN? ETA NON KOKATUKO ZENUKE ZEURE BURUA HAURRA ZINENEAN? ZEIN MAILATAN USTE DUZU EGONGO DIRELA ZURE SEME-ALABAK, EDO EGONGO ZIRELA IZANGO BAZENITU, GUTXI GORA BEHERA ZUK GAUR DUZUN ADINA DUTENEAN? /

EN UNA ESCALA DE 0 A 10, DONDE 0 ES EL NIVEL SOCIAL MÁS BAJO O POBRE Y 10 EL NIVEL MÁS ALTO O RICO. ¿DÓNDE SE ENCUENTRA UD. ACTUALMENTE? Y ¿DÓNDE SE ENCONTRABA CUANDO ERA NIÑO/A? ¿DÓNDE CREE UD. QUE SE ENCONTRARÁN SUS HIJOS/AS O SE ENCONTRARÍAN, EN CASO DE QUE LOS TUVIERA, MÁS O MENOS A LA EDAD QUE TIENE UD. AHORA?

		Guztira / Total	LURRALDEA / TERRITORIO			SEXUA / SEXO		ADIN TALDEAK / GRUPOS DE EDAD				KLASE SOZIAL / CLASE SOCIAL		
			Araba	Bizkaia	Gipuzkoa	Gizona / Hombre	Emakumea / Mujer	18-29	30-45	46-64	>=65	Baxua / Baja	Erdikoa / Media	Altua / Alta
ZU GAUR EGUN / UD. ACTUALMENTE	0-3	13	14	13	12	14	12	11	14	12	14	24	6	4
	4-6	72	73	72	71	70	73	69	73	72	72	70	75	42
	7-10	15	13	15	17	16	14	20	13	16	13	6	18	54
	Ed-Ee / Ns-Nc	0	0	0	0	0	1	0	0	1	1	0	0	0
HAURRA ZINENEAN / UD. CUANDO ERA NIÑO/A	0-3	20	24	22	16	21	19	10	13	18	41	27	16	7
	4-6	52	51	51	54	51	52	48	55	58	42	48	55	45
	7-10	26	24	26	28	26	26	41	31	22	14	23	27	46
	Ed-Ee / Ns-Nc	2	1	2	2	1	2	1	1	2	3	2	1	2
ZURE SEME- ALABAK / SUS HIJOS/AS	0-3	15	20	15	14	15	15	12	16	16	17	21	12	5
	4-6	56	52	54	60	56	55	55	56	56	55	52	58	57
	7-10	18	14	21	15	17	19	23	19	17	13	14	20	30
	Ed-Ee / Ns-Nc	11	15	10	11	11	11	10	9	11	15	13	9	7
Ehuneko bertikalak / Porcentajes verticales		100	100	100	100	100	100	100	100	100	100	100	100	100
n (absolutu haztatu gabeak) / n (absolutos sin ponderar)		(2277)	(512)	(1132)	(633)	(1132)	(1145)	(465)	(675)	(665)	(472)	(872)	(1260)	(101)

0=Maila baxuena edo pobrea; 10=Maila altuena edo aberatsa / 0=nivel social más bajo o pobre; 10 =Nivel más alto o rico

		JATORRIA / ORIGEN				
		Guztira / Total	Etorkina / Inmigrante	Bertakoa familia etorkina / Nativo/a, familia inmigrante	Bertakoa familia mistoa / Nativo/a, familia mixta	Bertakoa familia bertakoa / Nativo/a, familia nativa
ZU GAUR EGUN / UD. ACTUALMENTE	0-3	13	17	15	12	10
	4-6	72	74	71	70	71
	7-10	15	9	15	17	19
	Ed-Ee / Ns-Nc	0	0	0	1	0
HAURRA ZINENEAN / UD. CUANDO ERA NIÑO/A	0-3	20	32	14	16	15
	4-6	52	48	54	50	54
	7-10	26	19	31	32	28
	Ed-Ee / Ns-Nc	2	1	2	2	2
ZURE SEME-ALABAK / SUS HIJOS/AS	0-3	15	17	16	16	14
	4-6	56	53	52	54	59
	7-10	18	19	22	20	16
	Ed-Ee / Ns-Nc	11	12	9	11	11
Ehuneko bertikalak / Porcentajes verticales		100	100	100	100	100
n (absolutu haztatu gabeak) / n (absolutos sin ponderar)		(2277)	(691)	(307)	(286)	(993)

		Guztira / Total	2012KO HAUTESKUNDE AUTONOMIKOETAKO BOTO OROIMENA / RECUERDO VOTO AUTONÓMICAS 2012									
			EAJ-PNV	EH BILDU	PSE-EE	PP	UPD	EB-Ezker Batua	IU-Ezker Anitza	Besteak+Zuriak / Otros+Blancos	Absten.	Ed-Ee / Ns-Nc
ZU GAUR EGUN / UD. ACTUALMENTE	0-3	13	7	13	12	2	10	13	20	11	21	11
	4-6	72	77	69	76	62	85	66	74	75	69	72
	7-10	15	16	17	12	35	5	21	7	13	10	16
	Ed-Ee / Ns-Nc	0	0	0	0	0	0	0	0	0	0	1
HAURRA ZINENEAN / UD. CUANDO ERA NIÑO/A	0-3	20	21	15	27	25	19	19	17	15	20	20
	4-6	52	51	56	49	38	56	45	61	51	53	52
	7-10	26	27	28	23	34	24	36	23	32	26	25
	Ed-Ee / Ns-Nc	2	1	1	1	3	0	0	0	2	2	2
ZURE SEME-ALABAK / SUS HIJOS/AS	0-3	15	12	16	17	6	7	26	23	22	19	14
	4-6	56	59	61	56	54	46	51	57	46	52	56
	7-10	18	19	15	19	26	47	13	10	19	18	15
	Ed-Ee / Ns-Nc	11	10	8	8	14	0	11	9	13	11	14
Ehuneko bertikalak / Porcentajes verticales		100	100	100	100	100	100	100	100	100	100	100
n (absolutu haztatu gabeak) / n (absolutos sin ponderar)		(2277)	(489)	(338)	(170)	(47)	(16)	(17)	(43)	(123)	(585)	(449)

0=Maila baxuena edo pobrea; 10=Maila altuena edo aberatsa / 0=nivel social más bajo o pobre; 10 =Nivel más alto o rico

Taldeak emaitzen irakurketa kontu handiz egin behar da, talde batzutan jaso dugun kopuru eskasarengatik / La interpretación de los resultados por colectivos debe hacerse con suma precaución, debido al escaso número de efectivos en algunos de los colectivos

1.2.7 - Norberaren egoera ekonomikoaz espero dena / Expectativas de la evolución económica personal

	Guztira / Total	LURRALDEA / TERRITORIO			SEXUA / SEXO		ADIN TALDEAK / GRUPOS DE EDAD				KLASE SOZIAL / CLASE SOCIAL			
		Araba	Bizkaia	Gipuzkoa	Gizona / Hombre	Emakumea / Mujer	18-29	30-45	46-64	>=65	Baxua / Baja	Erdikoa / Media	Altua / Alta	
ZURE USTEZ, HEMENDIK URTEBETERA ZURE EGOERA EKONOMIKOA ORAIN BAINO HOBEA IZANGO DA, BERTIN JARRAITUKO DU ALA ORAIN BAINO OKERRAGOA IZANGO DA? / CREE QUE DENTRO DE UN AÑO ¿SERÁ MEJOR, IGUAL O PEOR QUE AHORA?	Hobea izango da / Mejor	17	19	18	16	18	17	30	22	12	7	16	19	20
	Berdin jarraituko du / Igual	52	54	52	51	52	52	43	51	54	58	48	54	62
	Okerragoa izango da / Peor	28	24	27	30	27	28	24	25	30	32	32	26	18
	Ed-Ee / Ns-Nc	3	3	3	3	2	3	3	3	4	3	4	2	0
Ehuneko bertikalak / Porcentajes verticales		100	100	100	100	100	100	100	100	100	100	100	100	100
n (absolutu haztatu gabeak) / n (absolutos sin ponderar)		(2277)	(512)	(1132)	(633)	(1132)	(1145)	(465)	(675)	(665)	(472)	(872)	(1260)	(101)

	Guztira / Total	JATORRIA / ORIGEN				
		Etorkina / Inmigrante	Bertakoa familia etorkina / Nativo/a, familia inmigrante	Bertakoa familia mistoa / Nativo/a, familia mixta	Bertakoa familia bertakoa / Nativo/a, familia nativa	
ZURE USTEZ, HEMENDIK URTEBETERA ZURE EGOERA EKONOMIKOA ORAIN BAINO HOBEA IZANGO DA, BERTIN JARRAITUKO DU ALA ORAIN BAINO OKERRAGOA IZANGO DA? / CREE QUE DENTRO DE UN AÑO ¿SERÁ MEJOR, IGUAL O PEOR QUE AHORA?	Hobea izango da / Mejor	17	21	20	17	14
	Berdin jarraituko du / Igual	52	47	50	57	54
	Okerragoa izango da / Peor	28	27	26	25	29
	Ed-Ee / Ns-Nc	3	4	3	1	3
Ehuneko bertikalak / Porcentajes verticales		100	100	100	100	100
n (absolutu haztatu gabeak) / n (absolutos sin ponderar)		(2277)	(691)	(307)	(286)	(993)

	Guztira / Total	2012KO HAUTESKUNDE AUTONOMIKOETAKO BOTO OROIMENA / RECUERDO VOTO AUTONÓMICAS 2012										
		EAJ-PNV	EH BILDU	PSE-EE	PP	UPD	EB-Ezker Batua	IU-Ezker Anitza	Besteak+Zuriak / Otros+Blancos	Absten.	Ed-Ee / Ns-Nc	
ZURE USTEZ, HEMENDIK URTEBETERA ZURE EGOERA EKONOMIKOA ORAIN BAINO HOBEA IZANGO DA, BERTIN JARRAITUKO DU ALA ORAIN BAINO OKERRAGOA IZANGO DA? / CREE QUE DENTRO DE UN AÑO ¿SERÁ MEJOR, IGUAL O PEOR QUE AHORA?	Hobea izango da / Mejor	17	17	12	16	17	18	6	10	21	22	17
	Berdin jarraituko du / Igual	52	53	52	55	60	68	68	59	50	49	49
	Okerragoa izango da / Peor	28	27	33	27	22	15	25	27	29	25	31
	Ed-Ee / Ns-Nc	3	4	2	2	0	0	0	3	0	4	4
Ehuneko bertikalak / Porcentajes verticales		100	100	100	100	100	100	100	100	100	100	100
n (absolutu haztatu gabeak) / n (absolutos sin ponderar)		(2277)	(489)	(338)	(170)	(47)	(16)	(17)	(43)	(123)	(585)	(449)

Taldekako emaitzen irakurketa kontu handiz egin behar da, talde batzutan jaso dugun kopuru eskasarengatik / La interpretación de los resultados por colectivos debe hacerse con suma precaución, debido al escaso número de efectivos en algunos de los colectivos

1.2.8 - Etorkizuneko perspektibak / Perspectivas de futuro

ONDOKO ESALDIETATIK ZEIN EGOKITZEN DA GEHIAGO GAUR EGUNGO ZURE FAMILIAREN EGOERARI? / ¿CUÁL DE LAS SIGUIENTES FRASES REFLEJA MEJOR LA SITUACIÓN DE SU FAMILIA?

	Guztira / Total	LURRALDEA / TERRITORIO			SEXUA / SEXO		ADIN TALDEAK / GRUPOS DE EDAD				KLASE SOZIAL / CLASE SOCIAL		
		Araba	Bizkaia	Gipuzkoa	Gizona / Hombre	Emakumea / Mujer	18-29	30-45	46-64	>=65	Baxua / Baja	Erdikoa / Media	Altua / Alta
Eguneko egoerak ez dizue etorkizuneko planak egitea ahalbidetzen. Egunez egun bizi zarete / Su situación actual no le permite hacer planes de futuro. Vive día a día	49	55	47	50	48	50	49	50	49	48	67	39	21
Badakizu nola egongo zareten datozen sei hilabeteetan, asko jota / Ud. sabe cómo van a estar en los próximos seis meses como mucho	22	21	21	24	21	23	23	24	20	21	16	27	20
Irudikatu dezakezu nola egongo zareten zure etxean datozen urte bat edo bitan / Ud. tiene perspectiva para saber cómo estará su hogar en los próximos 1 ó 2 años	25	22	27	24	27	23	25	23	27	26	14	31	52
Beste erantzun bat / Otras respuestas	1	0	2	1	1	2	1	1	1	1	1	1	2
Ed-Ee / Ns-Nc	2	2	3	1	2	2	2	1	2	4	2	2	5
Ehuneko bertikalak / Porcentajes verticales	100	100	100	100	100	100	100	100	100	100	100	100	100
n (absolutu haztatu gabeak) / n (absolutos sin ponderar)	(2277)	(512)	(1132)	(633)	(1132)	(1145)	(465)	(675)	(665)	(472)	(872)	(1260)	(101)

	Guztira / Total	JATORRIA / ORIGEN			
		Etorkina / Inmigrante	Bertakoa familia etorkina / Nativo/a, familia inmigrante	Bertakoa familia mistoa / Nativo/a, familia mixta	Bertakoa familia bertakoa / Nativo/a, familia nativa
Eguneko egoerak ez dizue etorkizuneko planak egitea ahalbidetzen. Egunez egun bizi zarete / Su situación actual no le permite hacer planes de futuro. Vive día a día	49	61	52	44	41
Badakizu nola egongo zareten datozen sei hilabeteetan, asko jota / Ud. sabe cómo van a estar en los próximos seis meses como mucho	22	19	22	25	24
Irudikatu dezakezu nola egongo zareten zure etxean datozen urte bat edo bitan / Ud. tiene perspectiva para saber cómo estará su hogar en los próximos 1 ó 2 años	25	17	24	29	31
Beste erantzun bat / Otras respuestas	1	1	2	0	1
Ed-Ee / Ns-Nc	2	2	1	2	3
Ehuneko bertikalak / Porcentajes verticales	100	100	100	100	100
n (absolutu haztatu gabeak) / n (absolutos sin ponderar)	(2277)	(691)	(307)	(286)	(993)

ONDOKO ESALDIETATIK ZEIN EGOKITZEN DA GEHIAGO GAUR EGUNGO ZURE FAMILIAREN EGOERARI? / ¿CUÁL DE LAS SIGUIENTES FRASES REFLEJA MEJOR LA SITUACIÓN DE SU FAMILIA?

	Guztira / Total	2012KO HAUTESKUNDE AUTONOMIKOETAKO BOTO OROIMENA / RECUERDO VOTO AUTONÓMICAS 2012									
		EAJ-PNV	EH BILDU	PSE-EE	PP	UPD	EB-Ezker Batua	IU-Ezker Anitza	Besteak+Zuriak / Otros+Blancos	Absten.	Ed-Ee / Ns-Nc
Egungo egoerak ez dizue etorkizuneko planak egitea ahalbidetzen. Egunez egun bizi zarete / Su situación actual no le permite hacer planes de futuro. Vive día a día	49	42	45	52	24	55	51	57	50	58	50
Badakizu nola egongo zareten datozen sei hilabeteetan, asko jota / Ud. sabe cómo van a estar en los próximos seis meses como mucho	22	23	22	19	40	20	34	31	23	19	21
Irudikatu dezakezu nola egongo zareten zure etxean datozen urte bat edo bitan / Ud. tiene perspectiva para saber cómo estará su hogar en los próximos 1 ó 2 años	25	31	31	27	32	25	15	12	25	20	22
Beste erantzun bat / Otras respuestas	1	1	0	1	0	0	0	0	0	1	4
Ed-Ee / Ns-Nc	2	2	1	1	5	0	0	0	2	2	4
Ehuneko bertikalak / Porcentajes verticales	100	100	100	100	100	100	100	100	100	100	100
n (absolutu haztatu gabeak) / n (absolutos sin ponderar)	(2277)	(489)	(338)	(170)	(47)	(16)	(17)	(43)	(123)	(585)	(449)

Taldeakako emaitzen irakurketa kontu handiz egin behar da, talde batzutan jaso dugun kopuru eskasarengatik / La interpretación de los resultados por colectivos debe hacerse con suma precaución, debido al escaso número de efectivos en algunos de los colectivos

1.3 - Egoera ekonomikoari buruzko interes pertsonala / Interés personal por la situación económica

1.3.1 - Ekonomiaz hitz egiteko maiztasuna / Frecuencia con la que se habla de economía

ZEIN MAIZTASUNEKIN, MAIZ, BATZUETAN, OSO GUTXITAN EDO INOIZ EZ, HITZ EGITEN EDO EZTABAIDATZEN DUZU EKONOMIAKO GAIAZ ZURE ... /

¿CON QUÉ FRECUENCIA, A MENUDO, ALGUNAS VECES, RARAMENTE O NUNCA DIRÍA UD. QUE HABLA O DISCUTE DE ECONOMÍA Y DE LA SITUACIÓN ECONÓMICA CUANDO SE REÚNE CON SUS...

	Guztira / Total	LURRALDEA / TERRITORIO			SEXUA / SEXO		ADIN TALDEAK / GRUPOS DE EDAD				KLASE SOZIAL / CLASE SOCIAL			
		Araba	Bizkaia	Gipuzkoa	Gizona / Hombre	Emakumea / Mujer	18-29	30-45	46-64	>=65	Baxua / Baja	Erdikoa / Media	Altua / Alta	
LAGUNEKIN / AMIGOS/AS?	Maiz / A menudo	49	44	55	43	51	47	44	55	56	36	50	49	39
	Batzuetan / Algunas veces	30	32	28	33	31	30	32	30	29	30	28	32	35
	Oso gutxitan / Raramente	12	15	10	13	11	13	14	10	8	18	12	11	17
	Inoiz ez / Nunca	9	9	7	10	7	10	10	4	6	16	10	7	10
	Ed-Ee / Ns-Nc	0	0	0	1	0	0	0	0	0	0	0	0	0
FAMILIAKOEKIN / FAMILIARES?	Maiz / A menudo	50	44	55	46	50	51	44	56	55	41	51	50	41
	Batzuetan / Algunas veces	31	35	28	33	32	30	35	30	30	30	29	32	41
	Oso gutxitan / Raramente	11	13	10	12	12	11	10	10	9	18	11	12	11
	Inoiz ez / Nunca	7	7	7	8	7	8	10	4	6	11	9	6	8
	Ed-Ee / Ns-Nc	0	0	0	1	0	0	0	0	0	0	0	0	0
Ehuneko bertikalak / Porcentajes verticales	100	100	100	100	100	100	100	100	100	100	100	100	100	100
n (absolutu haztatu gabeak) / n (absolutos sin ponderar)	(2277)	(512)	(1132)	(633)	(1132)	(1145)	(465)	(675)	(665)	(472)	(872)	(1260)	(101)	

	Guztira / Total	LURRALDEA / TERRITORIO			SEXUA / SEXO		ADIN TALDEAK / GRUPOS DE EDAD				KLASE SOZIAL / CLASE SOCIAL			
		Araba	Bizkaia	Gipuzkoa	Gizona / Hombre	Emakumea / Mujer	18-29	30-45	46-64	>=65	Baxua / Baja	Erdikoa / Media	Altua / Alta	
LANKIDE EDO IKASKIDEEKIN / COMPAÑEROS/AS DE TRABAJO O ESTUDIOS? *	Maiz / A menudo	45	39	49	43	51	39	38	50	50	11	44	47	44
	Batzuetan / Algunas veces	26	27	25	26	26	25	26	28	24	12	24	27	24
	Oso gutxitan / Raramente	13	16	12	11	12	13	17	10	11	22	13	12	19
	Inoiz ez / Nunca	15	15	13	18	10	20	18	10	13	48	18	13	12
	Ed-Ee / Ns-Nc	1	2	1	2	1	2	1	1	1	8	1	1	1
Ehuneko bertikalak / Porcentajes verticales	100	100	100	100	100	100	100	100	100	100	100	100	100	100
n (absolutu haztatu gabeak) / n (absolutos sin ponderar)	(1569)	(355)	(774)	(440)	(801)	(768)	(429)	(604)	(471)	(65)	(568)	(898)	(75)	

* Galdera hau soilik egin zaie lankide edo ikaskiderik dutenei (%69) / Pregunta realizada sólo a quienes tienen compañeros/as de estudios o trabajo (69%)

ZEIN MAIZTASUNEKIN, MAIZ, BATZUETAN, OSO GUTXITAN EDO INOIZ EZ, HITZ EGITEN EDO EZTABAIDATZEN DUZU EKONOMIAKO GAIAZ ZURE ... /

¿CON QUÉ FRECUENCIA, A MENUDO, ALGUNAS VECES, RARAMENTE O NUNCA DIRÍA UD. QUE HABLA O DISCUTE DE ECONOMÍA Y DE LA SITUACIÓN ECONÓMICA CUANDO SE REÚNE CON SUS...

		JATORRIA / ORIGEN				
		Guztira / Total	Etorkina / Inmigrante	Bertakoa familia etorkina / Nativo/a, familia inmigrante	Bertakoa familia mistoa / Nativo/a, familia mixta	Bertakoa familia bertakoa / Nativo/a, familia nativa
LAGUNEKIN / AMIGOS/AS?	Maiz / A menudo	49	49	61	52	45
	Batzuetan / Algunas veces	30	28	25	29	34
	Oso gutxitan / Raramente	12	13	10	12	12
	Inoiz ez / Nunca	9	10	4	7	9
	Ed-Ee / Ns-Nc	0	0	0	0	1
FAMILIAKOEKIN / FAMILIARES?	Maiz / A menudo	50	51	59	51	46
	Batzuetan / Algunas veces	31	29	27	30	34
	Oso gutxitan / Raramente	11	11	8	12	12
	Inoiz ez / Nunca	7	9	6	7	7
	Ed-Ee / Ns-Nc	0	0	0	0	0
Ehuneko bertikalak / Porcentajes verticales		100	100	100	100	100
n (absolutu haztatu gabeak) / n (absolutos sin ponderar)		(2277)	(691)	(307)	(286)	(993)

		JATORRIA / ORIGEN				
		Guztira / Total	Etorkina / Inmigrante	Bertakoa familia etorkina / Nativo/a, familia inmigrante	Bertakoa familia mistoa / Nativo/a, familia mixta	Bertakoa familia bertakoa / Nativo/a, familia nativa
LANKIDE EDO IKASKIDEEKIN / COMPAÑEROS/AS DE TRABAJO O ESTUDIOS? *	Maiz / A menudo	45	41	56	48	42
	Batzuetan / Algunas veces	26	24	20	27	29
	Oso gutxitan / Raramente	13	15	11	12	13
	Inoiz ez / Nunca	15	19	12	12	14
	Ed-Ee / Ns-Nc	1	1	1	1	2
Ehuneko bertikalak / Porcentajes verticales		100	100	100	100	100
n (absolutu haztatu gabeak) / n (absolutos sin ponderar)		(1569)	(416)	(252)	(226)	(675)

* Galdera hau soilik egin zaie lankide edo ikaskiderik dutenei (%69) / Pregunta realizada sólo a quienes tienen compañeros/as de estudios o trabajo (69%)

ZEIN MAIZTASUNEKIN, MAIZ, BATZUETAN, OSO GUTXITAN EDO INOIZ EZ, HITZ EGITEN EDO EZTABAIDATZEN DUZU EKONOMIAKO GAIEZAZ ZURE ... /

¿CON QUÉ FRECUENCIA, A MENUDO, ALGUNAS VECES, RARAMENTE O NUNCA DIRÍA UD. QUE HABLA O DISCUTE DE ECONOMÍA Y DE LA SITUACIÓN ECONÓMICA CUANDO SE REÚNE CON SUS...

		2012KO HAUTESKUNDE AUTONOMIKOETAKO BOTO OROIMENA / RECUERDO VOTO AUTONÓMICAS 2012										
		Guztira / Total	EAJ-PNV	EH BILDU	PSE-EE	PP	UPD	EB-Ezker Batua	IU-Ezker Anitza	Besteak+Zuriak / Otros+Blancos	Absten.	Ed-Ee / Ns-Nc
LAGUNEKIN / AMIGOS/AS?	Maiz / A menudo	49	49	58	60	35	44	59	63	52	42	46
	Batzuetan / Algunas veces	30	32	27	24	43	44	29	35	25	30	32
	Oso gutxitan / Raramente	12	11	9	9	20	6	12	2	15	15	12
	Inoiz ez / Nunca	9	8	5	6	2	6	0	0	7	12	10
	Ed-Ee / Ns-Nc	0	0	0	1	0	0	0	0	0	1	0
FAMILIAKOEKIN / FAMILIARES?	Maiz / A menudo	50	51	56	60	43	44	65	60	51	44	47
	Batzuetan / Algunas veces	31	30	28	25	43	38	24	35	30	32	34
	Oso gutxitan / Raramente	11	12	10	8	11	6	12	5	15	12	12
	Inoiz ez / Nunca	7	6	6	6	2	13	0	0	4	12	7
	Ed-Ee / Ns-Nc	0	0	0	1	0	0	0	0	0	1	0
Ehuneko bertikalak / Porcentajes verticales		100	100	100	100	100	100	100	100	100	100	100
n (absolutu haztatu gabeak) / n (absolutos sin ponderar)		(2277)	(489)	(338)	(170)	(47)	(16)	(17)	(43)	(123)	(585)	(449)

		2012KO HAUTESKUNDE AUTONOMIKOETAKO BOTO OROIMENA / RECUERDO VOTO AUTONÓMICAS 2012										
		Guztira / Total	EAJ-PNV	EH BILDU	PSE-EE	PP	UPD	EB-Ezker Batua	IU-Ezker Anitza	Besteak+Zuriak / Otros+Blancos	Absten.	Ed-Ee / Ns-Nc
LANKIDE EDO IKASKIDEEKIN / COMPAÑEROS/AS DE TRABAJO O ESTUDIOS? *	Maiz / A menudo	45	53	52	52	45	50	69	45	48	37	40
	Batzuetan / Algunas veces	26	24	24	25	41	36	23	39	22	26	28
	Oso gutxitan / Raramente	13	10	12	8	0	7	8	6	15	15	14
	Inoiz ez / Nunca	15	11	12	13	14	7	0	10	14	20	17
	Ed-Ee / Ns-Nc	1	2	0	2	0	0	0	0	1	2	1
Ehuneko bertikalak / Porcentajes verticales		100	100	100	100	100	100	100	100	100	100	100
n (absolutu haztatu gabeak) / n (absolutos sin ponderar)		(1569)	(286)	(260)	(91)	(22)	(14)	(13)	(31)	(108)	(440)	(304)

* Galdera hau soilik egin zaie lankide edo ikaskiderik dutenei (%69) / Pregunta realizada sólo a quienes tienen compañeros/as de estudios o trabajo (69%)

Taldeak emaitzen irakurketa kontu handiz egin behar da, talde batzutan jaso dugun kopuru eskasarengatik / La interpretación de los resultados por colectivos debe hacerse con suma precaución, debido al escaso número de efectivos en algunos de los colectivos

1.3.2 - Albiste ekonomikoak jarraitzeko maiztasuna / Frecuencia con la que se siguen las noticias económicas

ETA ZEIN MAIZTASUNEKIN, EGUNERO, ASTEAN BEHIN BAINO GEHIAGOTAN, OSO NOIZEAN BEHIN EDO INOIZ EDO IA INOIZ EZ...? /

Y ¿CON QUÉ FRECUENCIA, TODOS LOS DÍAS, VARIAS VECES POR SEMANA, RARAMENTE O NUNCA O CASI NUNCA...

	Guztira / Total	LURRALDEA / TERRITORIO			SEXUA / SEXO		ADIN TALDEAK / GRUPOS DE EDAD				KLASE SOZIAL / CLASE SOCIAL		
		Araba	Bizkaia	Gipuzkoa	Gizona / Hombre	Emakumea / Mujer	18-29	30-45	46-64	>=65	Baxua / Baja	Erdikoa / Media	Altua / Alta
Egunero / Todos los días	35	35	36	35	41	30	25	34	44	35	31	39	37
EKONOMIARI BURUZKO BERRIAK IRAKURTZEN DITUZU EGUNKARIETAN? /													
Astean behin baino gehiagotan / Varias veces por semana	28	25	30	28	28	29	29	33	29	21	27	29	33
Oso noizean behin / Raramente	17	17	17	16	14	20	22	17	13	18	19	16	18
LEE LAS INFORMACIONES ECONÓMICAS DEL PERIÓDICO?													
Inoiz edo ia inoiz ez / Nunca o casi nunca	19	24	16	19	16	21	24	16	14	24	23	16	13
Ed-Ee / Ns-Nc	1	0	0	1	0	1	0	0	0	1	1	0	0
Egunero / Todos los días	58	55	59	57	59	56	46	54	65	63	59	58	49
ENTZUTEN DITUZU EKONOMIARI BUZUKO BERRIAK EDO PROGRAMAK IRRATI EDO TELEBISTAN? /													
Astean behin baino gehiagotan / Varias veces por semana	25	27	25	26	24	27	30	31	21	19	23	26	32
Oso noizean behin / Raramente	9	9	9	9	10	9	14	7	7	11	9	9	15
ESCUCHA O VE LAS NOTICIAS O PROGRAMAS ECONÓMICOS EN RADIO O TELEVISIÓN?													
Inoiz edo ia inoiz ez / Nunca o casi nunca	7	9	6	7	6	8	10	7	6	6	8	6	5
Ed-Ee / Ns-Nc	0	0	0	1	0	1	0	0	0	1	1	0	0
Egunero / Todos los días	20	19	22	18	24	17	23	27	22	5	15	24	22
INTERNETEN BILATZEN DUZU EKONOMIARI BURUZKO INFORMAZIOA /													
Astean behin baino gehiagotan / Varias veces por semana	12	9	14	11	13	11	17	16	11	2	8	14	11
Oso noizean behin / Raramente	17	15	20	15	17	17	22	22	16	8	18	16	27
BUSCA INFORMACIÓN SOBRE ECONOMÍA EN INTERNET?													
Inoiz edo ia inoiz ez / Nunca o casi nunca	50	56	44	54	45	54	38	34	51	81	57	45	41
Ed-Ee / Ns-Nc	1	1	1	2	1	2	0	0	1	3	2	1	0
Ehuneko bertikalak / Porcentajes verticales	100	100	100	100	100	100	100	100	100	100	100	100	100
n (absolutu haztatu gabeak) / n (absolutos sin ponderar)	(2277)	(512)	(1132)	(633)	(1132)	(1145)	(465)	(675)	(665)	(472)	(872)	(1260)	(101)

ETA ZEIN MAIZTASUNEKIN, EGUNERO, ASTEAN BEHIN BAINO GEHIAGOTAN, OSO NOIZEAN BEHIN EDO INOIZ EDO IA INOIZ EZ...? /

Y ¿CON QUÉ FRECUENCIA, TODOS LOS DÍAS, VARIAS VECES POR SEMANA, RARAMENTE O NUNCA O CASI NUNCA...

		JATORRIA / ORIGEN				
		Guztira / Total	Etorkina / Inmigrante	Bertakoa familia etorkina / Nativo/a, familia inmigrante	Bertakoa familia mistoa / Nativo/a, familia mixta	Bertakoa familia bertakoa / Nativo/a, familia nativa
EKONOMIARI BURUZKO BERRIAK IRAKURTZEN DITUZU EGUNKARIETAN? / LEE LAS INFORMACIONES ECONÓMICAS DEL PERIÓDICO?	Egunero / Todos los días	35	33	36	29	38
	Astean behin baino gehiagotan / Varias veces por semana	28	25	30	35	28
	Oso noizean behin / Raramente	17	18	19	15	16
	Inoiz edo ia inoiz ez / Nunca o casi nunca	19	23	15	21	16
	Ed-Ee / Ns-Nc	1	1	0	0	1
ENTZUTEN DITUZU EKONOMIARI BUZUKO BERRIAK EDO PROGRAMAK IRRATI EDO TELEBISTAN? / ESCUCHA O VE LAS NOTICIAS O PROGRAMAS ECONÓMICOS EN RADIO O TELEVISIÓN?	Egunero / Todos los días	58	60	61	49	58
	Astean behin baino gehiagotan / Varias veces por semana	25	22	25	35	25
	Oso noizean behin / Raramente	9	10	8	7	10
	Inoiz edo ia inoiz ez / Nunca o casi nunca	7	8	6	9	6
	Ed-Ee / Ns-Nc	0	0	0	0	1
INTERNETEN BILATZEN DUZU EKONOMIARI BURUZKO INFORMAZIOA / BUSCA INFORMACIÓN SOBRE ECONOMÍA EN INTERNET?	Egunero / Todos los días	20	18	30	17	20
	Astean behin baino gehiagotan / Varias veces por semana	12	9	11	16	12
	Oso noizean behin / Raramente	17	15	20	20	17
	Inoiz edo ia inoiz ez / Nunca o casi nunca	50	56	39	47	49
	Ed-Ee / Ns-Nc	1	2	0	0	1
Ehuneko bertikalak / Porcentajes verticales		100	100	100	100	100
n (absolutu haztatu gabeak) / n (absolutos sin ponderar)		(2277)	(691)	(307)	(286)	(993)

ETA ZEIN MAIZTASUNEKIN, EGUNERO, ASTEAN BEHIN BAINO GEHIAGOTAN, OSO NOIZEAN BEHIN EDO INOIZ EDO IA INOIZ EZ...? /

Y ¿CON QUÉ FRECUENCIA, TODOS LOS DÍAS, VARIAS VECES POR SEMANA, RARAMENTE O NUNCA O CASI NUNCA...

	Guztira / Total	2012KO HAUTESKUNDE AUTONOMIKOETAKO BOTO OROIMENA / RECUERDO VOTO AUTONÓMICAS 2012									
		EAJ-PNV	EH BILDU	PSE-EE	PP	UPD	EB-Ezker Batua	IU-Ezker Anitza	Besteak+Zuriak / Otros+Blancos	Absten.	Ed-Ee / Ns-Nc
Egunero / Todos los días	35	43	40	32	47	19	24	35	31	26	39
EKONOMIARI BURUZKO BERRIAK IRAKURTZEN DITUZU EGUNKARIETAN? /	28	28	27	32	28	38	47	42	24	27	30
Astean behin baino gehiagotan / Varias veces por semana	17	14	18	18	13	13	6	16	20	19	16
Oso noizean behin / Raramente	19	14	14	17	13	31	24	7	26	28	15
LEE LAS INFORMACIONES ECONÓMICAS DEL PERIÓDICO?	1	1	0	1	0	0	0	0	0	1	1
Inoiz edo ia inoiz ez / Nunca o casi nunca	58	62	57	66	70	56	53	58	50	53	57
Egunero / Todos los días	25	22	26	18	19	25	24	33	32	26	28
ENTZUTEN DITUZU EKONOMIARI BUZUKO BERRIAK EDO PROGRAMAK IRRATI EDO TELEBISTAN? /	9	9	9	10	9	6	12	7	11	10	9
Astean behin baino gehiagotan / Varias veces por semana	7	6	7	5	2	13	12	2	8	10	5
Oso noizean behin / Raramente	0	1	0	1	0	0	0	0	0	1	0
ESCUCHA O VE LAS NOTICIAS O PROGRAMAS ECONÓMICOS EN RADIO O TELEVISIÓN?	20	20	25	15	26	19	12	30	20	17	21
Egunero / Todos los días	12	10	14	11	9	13	24	5	8	14	11
INTERNETEN BILATZEN DUZU EKONOMIARI BURUZKO INFORMAZIOA /	17	16	18	16	11	13	18	21	20	17	18
Astean behin baino gehiagotan / Varias veces por semana	50	53	43	56	55	56	47	44	53	50	47
BUSCA INFORMACIÓN SOBRE ECONOMÍA EN INTERNET?	1	1	0	1	0	0	0	0	0	1	2
Inoiz edo ia inoiz ez / Nunca o casi nunca	100	100	100	100	100	100	100	100	100	100	100
Ed-Ee / Ns-Nc	1	1	0	1	0	0	0	0	0	1	2
Ehuneko bertikalak / Porcentajes verticales	100	100	100	100	100	100	100	100	100	100	100
n (absolutu haztatu gabeak) / n (absolutos sin ponderar)	(2277)	(489)	(338)	(170)	(47)	(16)	(17)	(43)	(123)	(585)	(449)

Taldeko emaitzen irakurketa kontu handiz egin behar da, talde batzutan jaso dugun kopuru eskasarengatik / La interpretación de los resultados por colectivos debe hacerse con suma precaución, debido al escaso número de efectivos en algunos de los colectivos

2 - Krisiaren balorazioa / Valoración de la crisis

2.1 - Enpleguaren egoerari buruzko balorazioa / Valoración de la situación del empleo

OROKORREAN, ZURE USTEZ NOLAKO DA GAUR EGUN ENPLEGUAREN EGOERA EUSKADIKO KOMUNITATE AUTONOMOAN? /

EN GENERAL, ¿CÓMO DIRÍA QUE ES LA SITUACIÓN ACTUAL DEL EMPLEO EN LA COMUNIDAD AUTÓNOMA VASCA, MUY BUENA, BASTANTE BUENA, BASTANTE MALA O MUY MALA?

	Guztira / Total	LURRALDEA / TERRITORIO			SEXUA / SEXO		ADIN TALDEAK / GRUPOS DE EDAD				KLASE SOZIAL / CLASE SOCIAL		
		Araba	Bizkaia	Gipuzkoa	Gizona / Hombre	Emakumea / Mujer	18-29	30-45	46-64	>=65	Baxua / Baja	Erdikoa / Media	Altua / Alta
Oso ona / Muy buena	1	1	1	1	1	1	3	1	0	0	0	1	4
Nahikoa ona / Bastante buena	13	15	16	8	14	13	19	15	11	9	12	13	28
Nahikoa txarra / Bastante mala	57	61	56	57	58	56	56	57	58	57	52	61	49
Oso txarra / Muy mala	28	23	27	33	27	30	21	27	31	33	35	24	18
Ed-Ee / Ns-Nc	1	0	1	1	0	1	1	1	0	1	0	1	2
Ehuneko bertikalak / Porcentajes verticales	100	100	100	100	100	100	100	100	100	100	100	100	100
n (absolutu haztatu gabeak) / n (absolutos sin ponderar)	(2277)	(512)	(1132)	(633)	(1132)	(1145)	(465)	(675)	(665)	(472)	(872)	(1260)	(101)

	Guztira / Total	JATORRIA / ORIGEN			
		Etorkina / Inmigrante	Bertakoa familia etorkina / Nativo/a, familia inmigrante	Bertakoa familia mistoa / Nativo/a, familia mixta	Bertakoa familia bertakoa / Nativo/a, familia nativa
Oso ona / Muy buena	1	2	1	0	1
Nahikoa ona / Bastante buena	13	17	11	13	12
Nahikoa txarra / Bastante mala	57	54	59	58	58
Oso txarra / Muy mala	28	27	29	29	28
Ed-Ee / Ns-Nc	1	1	0	1	1
Ehuneko bertikalak / Porcentajes verticales	100	100	100	100	100
n (absolutu haztatu gabeak) / n (absolutos sin ponderar)	(2277)	(691)	(307)	(286)	(993)

	2012KO HAUTESKUNDE AUTONOMIKOETAKO BOTO OROIMENA / RECUERDO VOTO AUTONÓMICAS 2012										
	Guztira / Total	EAJ-PNV	EH BILDU	PSE-EE	PP	UPD	EB-Ezker Batua	IU-Ezker Anitza	Besteak+Zuriak / Otros+Blancos	Absten.	Ed-Ee / Ns-Nc
Oso ona / Muy buena	1	1	0	1	3	5	0	0	2	1	0
Nahikoa ona / Bastante buena	13	13	8	16	13	5	6	23	15	15	13
Nahikoa txarra / Bastante mala	57	62	59	59	54	46	77	48	53	56	54
Oso txarra / Muy mala	28	24	32	24	30	39	13	29	28	28	31
Ed-Ee / Ns-Nc	1	1	0	0	0	5	4	0	2	0	2
Ehuneko bertikalak / Porcentajes verticales	100	100	100	100	100	100	100	100	100	100	100
n (absolutu haztatu gabeak) / n (absolutos sin ponderar)	(2277)	(489)	(338)	(170)	(47)	(16)	(17)	(43)	(123)	(585)	(449)

Taldekako emaitzen irakurketa kontu handiz egin behar da, talde batzutan jaso dugun kopuru eskasarengatik / La interpretación de los resultados por colectivos debe hacerse con suma precaución, debido al escaso número de efectivos en algunos de los colectivos

2.2 - Enpleguaren bilakaerari buruz espero dena / Expectativas de evolución del empleo

ETA USTE DUZU, DATOZEN HAMABI HILABETEETAN EUSKADIN ENPLEGUAREN EGOERAK HOBERA EGINGO DUELA, DAGOEN MODUAN MANTENDUKO DELA EDO OKERRERA EGINGO DUELA? / ¿CREE UD. QUE LA SITUACIÓN DEL EMPLEO EN EL PAÍS VASCO MEJORARÁ, SE MANTENDRÁ IGUAL, O EMPEORARÁ EN LOS PRÓXIMOS 12 MESES?

	Guztira / Total	LURRALDEA / TERRITORIO			SEXUA / SEXO		ADIN TALDEAK / GRUPOS DE EDAD				KLASE SOZIAL / CLASE SOCIAL		
		Araba	Bizkaia	Gipuzkoa	Gizona / Hombre	Emakumea / Mujer	18-29	30-45	46-64	>=65	Baxua / Baja	Erdikoa / Media	Altua / Alta
Hobera egingo du / Mejorará	21	18	24	17	21	21	23	20	22	20	21	21	26
Dagoenean mantenduko da / Se mantendrá igual	44	53	42	45	46	43	43	44	44	47	42	46	49
Okerrera egingo du / Empeorará	32	26	31	36	31	32	31	34	33	28	34	31	25
Ed-Ee / Ns-Nc	3	2	3	2	2	3	2	2	2	5	3	2	0
Ehuneko bertikalak / Porcentajes verticales	100	100	100	100	100	100	100	100	100	100	100	100	100
n (absolutu haztatu gabeak) / n (absolutos sin ponderar)	(2277)	(512)	(1132)	(633)	(1132)	(1145)	(465)	(675)	(665)	(472)	(872)	(1260)	(101)

	Guztira / Total	JATORRIA / ORIGEN			
		Etorkina / Inmigrante	Bertakoa familia etorkina / Nativo/a, familia inmigrante	Bertakoa familia mistoa / Nativo/a, familia mixta	Bertakoa familia bertakoa / Nativo/a, familia nativa
Hobera egingo du / Mejorará	21	28	23	13	18
Dagoenean mantenduko da / Se mantendrá igual	44	42	42	46	47
Okerrera egingo du / Empeorará	32	27	34	38	33
Ed-Ee / Ns-Nc	3	3	0	3	3
Ehuneko bertikalak / Porcentajes verticales	100	100	100	100	100
n (absolutu haztatu gabeak) / n (absolutos sin ponderar)	(2277)	(691)	(307)	(286)	(993)

	Guztira / Total	2012KO HAUTESKUNDE AUTONOMIKOETAKO BOTO OROIMENA / RECUERDO VOTO AUTONÓMICAS 2012									
		EAJ-PNV	EH BILDU	PSE-EE	PP	UPD	EB-Ezker Batua	IU-Ezker Anitza	Besteak+Zuriak / Otros+Blancos	Absten.	Ed-Ee / Ns-Nc
Hobera egingo du / Mejorará	21	26	15	19	28	38	17	23	11	22	19
Dagoenean mantenduko da / Se mantendrá igual	44	47	38	52	49	45	60	44	44	41	45
Okerrera egingo du / Empeorará	32	26	44	29	21	18	23	32	43	34	31
Ed-Ee / Ns-Nc	3	1	3	0	2	0	0	1	1	4	5
Ehuneko bertikalak / Porcentajes verticales	100	100	100	100	100	100	100	100	100	100	100
n (absolutu haztatu gabeak) / n (absolutos sin ponderar)	(2277)	(489)	(338)	(170)	(47)	(16)	(17)	(43)	(123)	(585)	(449)

Taldekako emaitzen irakurketa kontu handiz egin behar da, talde batzutan jaso dugun kopuru eskasarengatik / La interpretación de los resultados por colectivos debe hacerse con suma precaución, debido al escaso número de efectivos en algunos de los colectivos

2.3 - Soldata-maila estatuarekin alderatuta / Nivel salarial en comparación con el del Estado

GAUR EGUN, ZUK ZER USTE DUZU, EUSKADIKO KOMUNITATE AUTONOMOKO SOLDATEN MAILA ESPAINIAKO ESTATUKO GAINERAKO LEKUETAKO BAINO ASKOZ HOBEA DELA, APUR BAT HOBEA DELA, APUR BAT TXARRAGOA EDO ASKOZ TXARRAGOA DELA? /

¿ACTUALMENTE, DIRÍA UD. QUE EL NIVEL DE LOS SALARIOS EN LA CAPV ES MUCHO MEJOR, ALGO MEJOR, ALGO PEOR O MUCHO PEOR QUE EL DEL RESTO DEL ESTADO ESPAÑOL?

	Guztira / Total	LURRALDEA / TERRITORIO			SEXUA / SEXO		ADIN TALDEAK / GRUPOS DE EDAD				KLASE SOZIAL / CLASE SOCIAL		
		Araba	Bizkaia	Gipuzkoa	Gizona / Hombre	Emakumea / Mujer	18-29	30-45	46-64	>=65	Baxua / Baja	Erdikoa / Media	Altua / Alta
Askoz hobea / Mucho mejor	9	13	11	5	9	9	11	9	10	6	7	10	15
Apur bat hobea / Algo mejor	65	59	66	66	67	63	61	68	66	63	64	66	66
Berdina / Igual	13	16	13	13	12	15	14	13	14	13	16	12	9
Apur bat txarragoa / Algo peor	4	6	3	5	4	4	5	4	2	6	5	4	1
Askoz txarragoa / Mucho peor	2	1	0	4	2	2	2	2	2	1	2	2	2
Ed-Ee / Ns-Nc	7	6	7	7	6	8	7	4	6	11	7	6	8
Ehuneko bertikalak / Porcentajes verticales	100	100	100	100	100	100	100	100	100	100	100	100	100
n (absolutu haztatu gabeak) / n (absolutos sin ponderar)	(2277)	(512)	(1132)	(633)	(1132)	(1145)	(465)	(675)	(665)	(472)	(872)	(1260)	(101)

	Guztira / Total	JATORRIA / ORIGEN			
		Etorkina / Inmigrante	Bertakoa familia etorkina / Nativo/a, familia inmigrante	Bertakoa familia mistoa / Nativo/a, familia mixta	Bertakoa familia bertakoa / Nativo/a, familia nativa
Askoz hobea / Mucho mejor	9	11	12	8	7
Apur bat hobea / Algo mejor	65	62	66	67	67
Berdina / Igual	13	14	15	11	13
Apur bat txarragoa / Algo peor	4	4	3	7	4
Askoz txarragoa / Mucho peor	2	2	1	1	1
Ed-Ee / Ns-Nc	7	7	4	6	8
Ehuneko bertikalak / Porcentajes verticales	100	100	100	100	100
n (absolutu haztatu gabeak) / n (absolutos sin ponderar)	(2277)	(691)	(307)	(286)	(993)

GAUR EGUN, ZUK ZER USTE DUZU, EUSKADIKO KOMUNITATE AUTONOMOKO SOLDATEN MAILA ESPAINIAKO ESTATUKO GAINERAKO LEKUETAKO BAINO ASKOZ HOBEA DELA, APUR BAT HOBEA DELA, APUR BAT TXARRAGOA EDO ASKOZ TXARRAGOA DELA? /

¿ACTUALMENTE, DIRÍA UD. QUE EL NIVEL DE LOS SALARIOS EN LA CAPV ES MUCHO MEJOR, ALGO MEJOR, ALGO PEOR O MUCHO PEOR QUE EL DEL RESTO DEL ESTADO ESPAÑOL?

	2012KO HAUTESKUNDE AUTONOMIKOETAKO BOTO OROIMENA / RECUERDO VOTO AUTONÓMICAS 2012										
	Guztira / Total	EAJ-PNV	EH BILDU	PSE-EE	PP	UPD	EB-Ezker Batua	IU-Ezker Anitza	Besteak+Zuriak / Otros+Blancos	Absten.	Ed-Ee / Ns-Nc
Askoz hobea / Mucho mejor	9	10	8	6	20	19	0	7	13	9	7
Apur bat hobea / Algo mejor	65	70	72	69	49	61	77	81	62	64	58
Berdina / Igual	13	9	10	16	17	0	6	5	8	15	18
Apur bat txarragoa / Algo peor	4	3	3	3	1	5	11	0	4	4	7
Askoz txarragoa / Mucho peor	2	1	1	1	3	0	0	2	2	2	2
Ed-Ee / Ns-Nc	7	6	5	5	9	15	6	5	10	7	8
Ehuneko bertikalak / Porcentajes verticales	100	100	100	100	100	100	100	100	100	100	100
n (absolutu haztatu gabeak) / n (absolutos sin ponderar)	(2277)	(489)	(338)	(170)	(47)	(16)	(17)	(43)	(123)	(585)	(449)

Taldekako emaitzen irakurketa kontu handiz egin behar da, talde batzutan jaso dugun kopuru eskasarengatik / La interpretación de los resultados por colectivos debe hacerse con suma precaución, debido al escaso número de efectivos en algunos de los colectivos

2.4 - Krisiari aurre egiteko aukerak / Opciones para afrontar la crisis

EGUNGO EGOERA EKONOMIKOAREN AURREAN, ZER USTE DUZU IZANGO LITZATEKEELA HOBEA EUSKADIRENTZAT... /
FRENTE A LA ACTUAL SITUACIÓN ECONÓMICA, ¿QUÉ CREE QUE SERÍA MEJOR PARA EL PAÍS VASCO?

	Guztira / Total	LURRALDEA / TERRITORIO			SEXUA / SEXO		ADIN TALDEAK / GRUPOS DE EDAD				KLASE SOZIAL / CLASE SOCIAL		
		Araba	Bizkaia	Gipuzkoa	Gizona / Hombre	Emakumea / Mujer	18-29	30-45	46-64	>=65	Baxua / Baja	Erdikoa / Media	Altua / Alta
Kontu publikoak egokitzeko murrizketa eta ajuste gehiago egitea / Hacer recortes y ajustes para cuadrar las cuentas públicas	15	19	16	13	17	14	17	15	14	15	13	16	20
Gastua mantentzea edo handitzea hazkundera suspertzeko / Mantener o aumentar el gasto para estimular el crecimiento	62	61	56	73	63	61	60	63	65	58	62	62	63
Bietako bat ere ez / Ninguna de las dos	13	11	18	7	11	15	12	14	13	13	15	13	9
Ed-Ee / Ns-Nc	9	10	10	8	8	11	10	8	7	14	10	9	9
Ehuneko bertikalak / Porcentajes verticales	100	100	100	100	100	100	100	100	100	100	100	100	100
n (absolutu haztatu gabeak) / n (absolutos sin ponderar)	(2277)	(512)	(1132)	(633)	(1132)	(1145)	(465)	(675)	(665)	(472)	(872)	(1260)	(101)

	Guztira / Total	JATORRIA / ORIGEN			
		Etorkina / Inmigrante	Bertakoa familia etorkina / Nativo/a, familia inmigrante	Bertakoa familia mistoa / Nativo/a, familia mixta	Bertakoa familia bertakoa / Nativo/a, familia nativa
Kontu publikoak egokitzeko murrizketa eta ajuste gehiago egitea / Hacer recortes y ajustes para cuadrar las cuentas públicas	15	18	14	13	14
Gastua mantentzea edo handitzea hazkundera suspertzeko / Mantener o aumentar el gasto para estimular el crecimiento	62	57	58	66	66
Bietako bat ere ez / Ninguna de las dos	13	14	20	12	10
Ed-Ee / Ns-Nc	9	11	8	8	9
Ehuneko bertikalak / Porcentajes verticales	100	100	100	100	100
n (absolutu haztatu gabeak) / n (absolutos sin ponderar)	(2277)	(691)	(307)	(286)	(993)

	Guztira / Total	2012KO HAUTESKUNDE AUTONOMIKOETAKO BOTO OROIMENA / RECUERDO VOTO AUTONÓMICAS 2012									
		EAJ-PNV	EH BILDU	PSE-EE	PP	UPD	EB-Ezker Batua	IU-Ezker Anitza	Besteak+Zuriak / Otros+Blancos	Absten.	Ed-Ee / Ns-Nc
Kontu publikoak egokitzeko murrizketa eta ajuste gehiago egitea / Hacer recortes y ajustes para cuadrar las cuentas públicas	15	18	9	18	26	19	19	6	13	16	13
Gastua mantentzea edo handitzea hazkundera suspertzeko / Mantener o aumentar el gasto para estimular el crecimiento	62	64	74	61	49	76	77	73	71	60	54
Bietako bat ere ez / Ninguna de las dos	13	11	11	16	18	5	4	20	9	11	18
Ed-Ee / Ns-Nc	9	7	6	6	7	0	0	0	8	13	15
Ehuneko bertikalak / Porcentajes verticales	100	100	100	100	100	100	100	100	100	100	100
n (absolutu haztatu gabeak) / n (absolutos sin ponderar)	(2277)	(489)	(338)	(170)	(47)	(16)	(17)	(43)	(123)	(585)	(449)

Taldekako emaitzen irakurketa kontu handiz egin behar da, talde batzutan jaso dugun kopuru eskasarengatik / La interpretación de los resultados por colectivos debe hacerse con suma precaución, debido al escaso número de efectivos en algunos de los colectivos

2.5 - Krisia zein momentutan dagoen / Momento en que se encuentra la crisis

ADITU BATZUEN USTEZ, KRISIAK LAN MERKATUAN IZAN DUEN ERAGINA BERE PUNTU GORENERA IRITSI DA ETA ENPLEGUAK BERRESKURATZEN HASIKO DIRA PIXKANAKA; BESTE BATZUK DIOTE, ALDIZ, OKERRENA IRISTEAR DAGOELA. BI HORIETAKO ZEIN IRITZIREKIN ZAUDE ADOSEN? /

ALGUNOS ANALISTAS DICEN QUE EL IMPACTO DE LA CRISIS ECONÓMICA SOBRE EL MERCADO DE TRABAJO YA HA ALCANZADO SU PUNTO MÁS ALTO Y QUE ÉSTE SE RECUPERARÁ POCO A POCO; MIENTRAS QUE OTROS, POR EL CONTRARIO, DICEN QUE LO PEOR ESTÁ AÚN POR LLEGAR ¿CUÁL DE LAS DOS AFIRMACIONES SE ACERCA MÁS A SU OPINIÓN?

	Guztira / Total	LURRALDEA / TERRITORIO			SEXUA / SEXO		ADIN TALDEAK / GRUPOS DE EDAD				KLASE SOZIAL / CLASE SOCIAL		
		Araba	Bizkaia	Gipuzkoa	Gizona / Hombre	Emakumea / Mujer	18-29	30-45	46-64	>=65	Baxua / Baja	Erdikoa / Media	Altua / Alta
Puntu gorenera iritsi da / Ha alcanzado su punto más alto	35	29	39	31	35	35	34	36	33	36	32	36	44
Okerrera iristear dago / Lo peor está aún por llegar	58	62	53	64	58	57	59	57	59	56	60	57	44
Ed-Ee / Ns-Nc	8	9	9	5	7	8	7	7	8	8	8	7	12
Ehuneko bertikalak / Porcentajes verticales	100	100	100	100	100	100	100	100	100	100	100	100	100
n (absolutu haztatu gabeak) / n (absolutos sin ponderar)	(2277)	(512)	(1132)	(633)	(1132)	(1145)	(465)	(675)	(665)	(472)	(872)	(1260)	(101)

	Guztira / Total	JATORRIA / ORIGEN			
		Etorkina / Inmigrante	Bertakoa familia etorkina / Nativo/a, familia inmigrante	Bertakoa familia mistoa / Nativo/a, familia mixta	Bertakoa familia bertakoa / Nativo/a, familia nativa
Puntu gorenera iritsi da / Ha alcanzado su punto más alto	35	36	40	27	34
Okerrera iristear dago / Lo peor está aún por llegar	58	57	52	65	58
Ed-Ee / Ns-Nc	8	7	9	7	8
Ehuneko bertikalak / Porcentajes verticales	100	100	100	100	100
n (absolutu haztatu gabeak) / n (absolutos sin ponderar)	(2277)	(691)	(307)	(286)	(993)

	Guztira / Total	2012KO HAUTESKUNDE AUTONOMIKOETAKO BOTO OROIMENA / RECUERDO VOTO AUTONÓMICAS 2012									
		EAJ-PNV	EH BILDU	PSE-EE	PP	UPD	EB-Ezker Batua	IU-Ezker Anitza	Besteak+Zuriak / Otros+Blancos	Absten.	Ed-Ee / Ns-Nc
Puntu gorenera iritsi da / Ha alcanzado su punto más alto	35	41	28	38	47	38	60	27	22	31	36
Okerrera iristear dago / Lo peor está aún por llegar	58	53	64	55	48	45	40	68	70	62	54
Ed-Ee / Ns-Nc	8	6	8	8	5	16	0	5	8	7	10
Ehuneko bertikalak / Porcentajes verticales	100	100	100	100	100	100	100	100	100	100	100
n (absolutu haztatu gabeak) / n (absolutos sin ponderar)	(2277)	(489)	(338)	(170)	(47)	(16)	(17)	(43)	(123)	(585)	(449)

Taldekako emaitzen irakurketa kontu handiz egin behar da, talde batzutan jaso dugun kopuru eskasarengatik / La interpretación de los resultados por colectivos debe hacerse con suma precaución, debido al escaso número de efectivos en algunos de los colectivos

2.6 - Etokizunean krisiari buruz espero dena / Perspectivas de futuro ante la crisis

IRAKURRIKO DIZKIZUDAN BI ESALDIETATIK ZEINEKIN DUZU ADOSTASUN HANDIAGOA? / ¿CON CUÁL DE ESTAS OPCIONES ESTÁ UD. MÁS DE ACUERDO?

	Guztira / Total	LURRALDEA / TERRITORIO			SEXUA / SEXO		ADIN TALDEAK / GRUPOS DE EDAD				KLASE SOZIAL / CLASE SOCIAL		
		Araba	Bizkaia	Gipuzkoa	Gizona / Hombre	Emakumea / Mujer	18-29	30-45	46-64	>=65	Baxua / Baja	Erdikoa / Media	Altua / Alta
Krisi ekonomikoa lehenago edo beranduago amaituko da eta lehenago bueltatuko gara / La crisis económica finalizará tarde o temprano y todo volverá a ser como antes	27	19	35	19	27	28	33	27	24	27	27	27	41
Krisia ez da pasako, bizimodu aldaketa sakonagoa bizitzen ari gara / La crisis no es algo pasajero, estamos viviendo un cambio más profundo de forma de vida	65	76	57	75	67	63	61	68	67	63	65	67	55
Bietako inorekin ez / Ninguna de las dos	3	1	4	4	3	4	2	2	6	4	4	3	1
Ed-Ee / Ns-Nc	4	4	5	3	3	4	4	3	3	6	4	4	4
Ehuneko bertikalak / Porcentajes verticales	100	100	100	100	100	100	100	100	100	100	100	100	100
n (absolutu haztatu gabeak) / n (absolutos sin ponderar)	(2277)	(512)	(1132)	(633)	(1132)	(1145)	(465)	(675)	(665)	(472)	(872)	(1260)	(101)

	Guztira / Total	JATORRIA / ORIGEN			
		Etorkina / Inmigrante	Bertakoa familia etorkina / Nativo/a, familia inmigrante	Bertakoa familia mistoa / Nativo/a, familia mixta	Bertakoa familia bertakoa / Nativo/a, familia nativa
Krisi ekonomikoa lehenago edo beranduago amaituko da eta lehenago bueltatuko gara / La crisis económica finalizará tarde o temprano y todo volverá a ser como antes	27	32	31	17	26
Krisia ez da pasako, bizimodu aldaketa sakonagoa bizitzen ari gara / La crisis no es algo pasajero, estamos viviendo un cambio más profundo de forma de vida	65	59	60	76	68
Bietako inorekin ez / Ninguna de las dos	3	4	5	4	2
Ed-Ee / Ns-Nc	4	4	4	3	4
Ehuneko bertikalak / Porcentajes verticales	100	100	100	100	100
n (absolutu haztatu gabeak) / n (absolutos sin ponderar)	(2277)	(691)	(307)	(286)	(993)

	Guztira / Total	2012KO HAUTESKUNDE AUTONOMIKOETAKO BOTO OROIMENA / RECUERDO VOTO AUTONÓMICAS 2012									
		EAJ-PNV	EH BILDU	PSE-EE	PP	UPD	EB-Ezker Batua	IU-Ezker Anitza	Besteak+Zuriak / Otros+Blancos	Absten.	Ed-Ee / Ns-Nc
Krisi ekonomikoa lehenago edo beranduago amaituko da eta lehenago bueltatuko gara / La crisis económica finalizará tarde o temprano y todo volverá a ser como antes	27	28	20	35	35	15	25	12	21	28	28
Krisia ez da pasako, bizimodu aldaketa sakonagoa bizitzen ari gara / La crisis no es algo pasajero, estamos viviendo un cambio más profundo de forma de vida	65	66	73	60	59	77	75	85	73	63	62
Bietako inorekin ez / Ninguna de las dos	3	3	3	2	6	7	0	3	2	4	4
Ed-Ee / Ns-Nc	4	3	4	2	0	0	0	0	4	5	6
Ehuneko bertikalak / Porcentajes verticales	100	100	100	100	100	100	100	100	100	100	100
n (absolutu haztatu gabeak) / n (absolutos sin ponderar)	(2277)	(489)	(338)	(170)	(47)	(16)	(17)	(43)	(123)	(585)	(449)

Taldeakoko emaitzen irakurketa kontu handiz egin behar da, talde batzutan jaso dugun kopuru eskasarengatik / La interpretación de los resultados por colectivos debe hacerse con suma precaución, debido al escaso número de efectivos en algunos de los colectivos

2.7 - Kriaren ondorioak / Consecuencias de la crisis

ONDORENGO ESALDIETARAKO, ESADAZU, ZU GUZTIZ ADOS ZAUDEN, PIXKA BAT ADOS ZAUDEN, EZ ZAUDEN OSO ADOS EDO EZ ZAUDEN BATERE ADOS ... /

PARA LAS SIGUIENTES FRASES, DÍGAME UD. SI ESTÁ TOTALMENTE DE ACUERDO, ALGO DE ACUERDO, ALGO EN DESACUERDO O TOTALMENTE EN DESACUERDO...

	Guztira / Total	LURRALDEA / TERRITORIO			SEXUA / SEXO		ADIN TALDEAK / GRUPOS DE EDAD				KLASE SOZIAL / CLASE SOCIAL			
		Araba	Bizkaia	Gipuzkoa	Gizona / Hombre	Emakumea / Mujer	18-29	30-45	46-64	>=65	Baxua / Baja	Erdikoa / Media	Altua / Alta	
EUSKO JAURLARITZAK BADU NAHIKOA INDAR EUSKAL EKONOMIA DEFENDATZEKO / EL GOBIERNO VASCO TIENE SUFICIENTE FUERZA PARA DEFENDER LA ECONOMÍA VASCA	Guztiz ados / Totalmente de acuerdo	18	17	19	17	21	16	18	16	18	22	18	19	14
	Pixka bat ados / Algo de acuerdo	46	38	49	44	44	48	48	49	43	42	42	48	48
	Ez oso ados / Algo en desacuerdo	19	20	18	21	20	19	20	19	20	19	20	19	15
	Batere ados ez / Totalmente en desacuerdo	10	14	8	11	10	9	8	10	13	8	11	8	18
	Ed-Ee / Ns-Nc	7	11	5	7	5	8	7	6	5	9	8	6	4
KRISIAREN ONDORIOZ, EPE LUZERA EUSKADI INDARTUA ATERAKO DA / COMO CONSECUENCIA DE LA CRISIS, EL PAÍS VASCO SERÁ MÁS FUERTE A LARGO PLAZO	Guztiz ados / Totalmente de acuerdo	16	14	14	18	18	13	14	15	16	17	15	16	22
	Pixka bat ados / Algo de acuerdo	35	32	38	30	35	34	39	34	32	35	33	36	36
	Ez oso ados / Algo en desacuerdo	26	23	25	29	25	27	25	28	25	26	26	27	18
	Batere ados ez / Totalmente en desacuerdo	14	17	14	13	14	14	14	15	16	10	14	13	18
	Ed-Ee / Ns-Nc	10	14	9	10	8	12	9	8	10	13	13	8	7
KRISIAREN ONDORIOZ, GAINERAKO HERRITARRENGANDIK GERTUAGO SENTITZEN ZARA / COMO CONSECUENCIA DE LA CRISIS, SE SIENTE UD. MÁS CERCA DEL RESTO DE CIUDADANOS/AS	Guztiz ados / Totalmente de acuerdo	25	29	27	21	26	25	22	23	29	28	26	26	20
	Pixka bat ados / Algo de acuerdo	44	36	44	46	44	44	44	43	45	44	41	46	51
	Ez oso ados / Algo en desacuerdo	16	14	17	16	16	16	17	19	13	16	17	16	17
	Batere ados ez / Totalmente en desacuerdo	8	10	7	9	8	8	10	9	8	6	9	8	9
	Ed-Ee / Ns-Nc	6	11	4	7	6	7	8	6	5	7	8	5	3
GUZTIOK, POLITIKOEK, ENPRESARIEK ETA HERRITARROK, EGIN BEHAR DUGU AHALEGINA KRISI HONETATIK ATERATZEKO / TODOS/AS, POLÍTICOS/AS, EMPRESARIOS/AS Y CIUDADANOS/AS, DEBEMOS ARRIMAR EL HOMBRO PARA SALIR DE LA CRISIS	Guztiz ados / Totalmente de acuerdo	61	63	59	63	61	60	59	60	62	62	58	64	53
	Pixka bat ados / Algo de acuerdo	24	18	27	22	25	24	27	23	23	25	24	24	32
	Ez oso ados / Algo en desacuerdo	6	5	7	6	5	7	5	8	6	5	8	5	7
	Batere ados ez / Totalmente en desacuerdo	5	4	5	4	5	5	5	5	5	4	6	4	4
	Ed-Ee / Ns-Nc	4	9	2	4	3	4	3	3	3	5	4	3	3
Ehuneko bertikalak / Porcentajes verticales	100	100	100	100	100	100	100	100	100	100	100	100	100	100
n (absolutu haztatu gabeak) / n (absolutos sin ponderar)	(2277)	(512)	(1132)	(633)	(1132)	(1145)	(465)	(675)	(665)	(472)	(872)	(1260)	(101)	

ONDORENGO ESALDIETARAKO, ESADAZU, ZU GUZTIZ ADOS ZAUDEN, PIXKA BAT ADOS ZAUDEN, EZ ZAUDEN OSO ADOS EDO EZ ZAUDEN BATERE ADOS ... /

PARA LAS SIGUIENTES FRASES, DÍGAME UD. SI ESTÁ TOTALMENTE DE ACUERDO, ALGO DE ACUERDO, ALGO EN DESACUERDO O TOTALMENTE EN DESACUERDO...

		JATORRIA / ORIGEN				
		Guztira / Total	Etorkina / Inmigrante	Bertakoa familia etorkina / Nativo/a, familia inmigrante	Bertakoa familia mistoa / Nativo/a, familia mixta	Bertakoa familia bertakoa / Nativo/a, familia nativa
EUSKO JAURLARITZAK BADU NAHIKOA INDAR EUSKAL EKONOMIA DEFENDATZEKO /	Guztiz ados / Totalmente de acuerdo	18	22	16	13	18
	Pixka bat ados / Algo de acuerdo	46	47	43	46	45
EL GOBIERNO VASCO TIENE SUFICIENTE FUERZA PARA DEFENDER LA ECONOMÍA VASCA	Ez oso ados / Algo en desacuerdo	19	14	26	27	19
	Batere ados ez / Totalmente en desacuerdo	10	8	9	11	11
	Ed-Ee / Ns-Nc	7	8	6	4	6
KRISIAREN ONDORIOZ, EPE LUZERA EUSKADI INDARTUA ATERAKO DA /	Guztiz ados / Totalmente de acuerdo	16	19	16	11	14
	Pixka bat ados / Algo de acuerdo	35	35	34	32	36
COMO CONSECUENCIA DE LA CRISIS, EL PAÍS VASCO SERÁ MÁS FUERTE A LARGO PLAZO	Ez oso ados / Algo en desacuerdo	26	24	30	30	25
	Batere ados ez / Totalmente en desacuerdo	14	10	14	19	15
	Ed-Ee / Ns-Nc	10	12	7	8	10
KRISIAREN ONDORIOZ, GAINERAKO HERRITARRENGANDIK (EUSKALDUNENGANDIK) GERTUAGO SENTITZEN ZARA /	Guztiz ados / Totalmente de acuerdo	25	29	25	20	24
	Pixka bat ados / Algo de acuerdo	44	45	40	41	45
COMO CONSECUENCIA DE LA CRISIS, SE SIENTE UD. MÁS CERCA DEL RESTO DE CIUDADANOS/AS (VASCOS/AS)	Ez oso ados / Algo en desacuerdo	16	13	20	19	17
	Batere ados ez / Totalmente en desacuerdo	8	7	11	14	7
	Ed-Ee / Ns-Nc	6	7	4	5	7
GUZTIOK, POLITIKOEK, ENPRESARIEK ETA HERRITARROK, EGIN BEHAR DUGU AHALEGINA KRISI HONETATIK ATERATZEKO /	Guztiz ados / Totalmente de acuerdo	61	60	59	57	63
	Pixka bat ados / Algo de acuerdo	24	25	26	23	23
TODOS/AS, POLÍTICOS/AS, EMPRESARIOS/AS Y CIUDADANOS/AS, DEBEMOS ARRIMAR EL HOMBRO PARA SALIR DE LA CRISIS	Ez oso ados / Algo en desacuerdo	6	5	7	9	6
	Batere ados ez / Totalmente en desacuerdo	5	5	4	6	5
	Ed-Ee / Ns-Nc	4	5	2	5	3
Ehuneko bertikalak / Porcentajes verticales		100	100	100	100	100
n (absolutu haztatu gabeak) / n (absolutos sin ponderar)		(2277)	(691)	(307)	(286)	(993)

ONDORENGO ESALDIETARAKO, ESADAZU, ZU GUZTIZ ADOS ZAUDEN, PIXKA BAT ADOS ZAUDEN, EZ ZAUDEN OSO ADOS EDO EZ ZAUDEN BATERE ADOS ... /

PARA LAS SIGUIENTES FRASES, DÍGAME UD. SI ESTÁ TOTALMENTE DE ACUERDO, ALGO DE ACUERDO, ALGO EN DESACUERDO O TOTALMENTE EN DESACUERDO...

		Guztira / Total	2012KO HAUTESKUNDE AUTONOMIKOETAKO BOTO OROIMENA / RECUERDO VOTO AUTONÓMICAS 2012									
			EAJ-PNV	EH BILDU	PSE-EE	PP	UPD	EB-Ezker Batua	IU-Ezker Anitza	Besteak+Zuriak / Otros+Blancos	Absten.	Ed-Ee / Ns-Nc
EUSKO JAURLARITZAK BADU NAHIKOA INDAR EUSKAL EKONOMIA DEFENDATZEKO /	Guztiz ados / Totalmente de acuerdo	18	22	19	11	18	10	13	14	15	17	21
	Pixka bat ados / Algo de acuerdo	46	49	42	50	47	33	60	47	48	46	43
	Ez oso ados / Algo en desacuerdo	19	18	21	22	20	52	28	32	22	19	15
EL GOBIERNO VASCO TIENE SUFICIENTE FUERZA PARA DEFENDER LA ECONOMÍA VASCA	Batere ados ez / Totalmente en desacuerdo	10	6	15	11	13	0	0	7	12	9	10
	Ed-Ee / Ns-Nc	7	4	3	6	2	5	0	0	4	9	11
KRISIAREN ONDORIOZ, EPE LUZERA EUSKADI INDARTUA ATERAKO DA /	Guztiz ados / Totalmente de acuerdo	16	19	15	9	21	5	13	15	13	15	16
	Pixka bat ados / Algo de acuerdo	35	42	31	32	29	37	49	25	34	36	32
	Ez oso ados / Algo en desacuerdo	26	23	30	30	17	44	21	28	31	25	25
COMO CONSECUENCIA DE LA CRISIS, EL PAÍS VASCO SERÁ MÁS FUERTE A LARGO PLAZO	Batere ados ez / Totalmente en desacuerdo	14	11	15	15	27	9	11	23	14	11	15
	Ed-Ee / Ns-Nc	10	6	8	14	6	5	6	9	9	12	12
KRISIAREN ONDORIOZ, GAINERAKO HERRITARRENGANDIK (EUSKALDUNENGANDIK) GERTUAGO SENTITZEN ZARA /	Guztiz ados / Totalmente de acuerdo	25	29	26	23	25	19	23	20	22	25	25
	Pixka bat ados / Algo de acuerdo	44	47	43	48	46	63	34	51	49	40	42
	Ez oso ados / Algo en desacuerdo	16	15	17	15	11	5	25	22	14	17	18
COMO CONSECUENCIA DE LA CRISIS, SE SIENTE UD. MÁS CERCA DEL RESTO DE CIUDADANOS/AS (VASCOS/AS)	Batere ados ez / Totalmente en desacuerdo	8	4	9	8	16	7	11	7	10	9	7
	Ed-Ee / Ns-Nc	6	5	5	5	2	5	6	0	5	9	8
GUZTIOK, POLITIKOEK, ENPRESARIEK ETA HERRITARROK, EGIN BEHAR DUGU AHALEGINA KRISI HONETATIK ATERATZEKO /	Guztiz ados / Totalmente de acuerdo	61	65	66	60	76	46	81	54	60	58	55
	Pixka bat ados / Algo de acuerdo	24	26	22	27	22	42	13	36	25	25	22
	Ez oso ados / Algo en desacuerdo	6	5	6	5	2	7	6	6	7	7	9
TODOS/AS, POLÍTICOS/AS, EMPRESARIOS/AS Y CIUDADANOS/AS, DEBEMOS ARRIMAR EL HOMBRO PARA SALIR DE LA CRISIS	Batere ados ez / Totalmente en desacuerdo	5	4	5	5	0	0	0	4	6	5	7
	Ed-Ee / Ns-Nc	4	2	1	3	0	5	0	0	2	5	6
Ehuneko bertikalak / Porcentajes verticales		100	100	100	100	100	100	100	100	100	100	100
n (absolutu haztatu gabeak) / n (absolutos sin ponderar)		(2277)	(489)	(338)	(170)	(47)	(16)	(17)	(43)	(123)	(585)	(449)

Taldeko emaitzen irakurketa kontu handiz egin behar da, talde batzutan jaso dugun kopuru eskasarengatik / La interpretación de los resultados por colectivos debe hacerse con suma precaución, debido al escaso número de efectivos en algunos de los colectivos

2.8 - Kriakiak gehien kaltetutako taldeak / Colectivos más afectados por la crisis

ZURE IRITZIZ, NOR ARI DA GEHIEN SUFRITZEN KRISIAREN ONDORIOAK? / EN SU OPINIÓN, ¿QUIÉN ESTÁ SUFRIENDO MÁS LAS CONSECUENCIAS DE LA CRISIS?

	Guztira / Total	LURRALDEA / TERRITORIO			SEXUA / SEXO		ADIN TALDEAK / GRUPOS DE EDAD				KLASE SOZIAL / CLASE SOCIAL		
		Araba	Bizkaia	Gipuzkoa	Gizona / Hombre	Emakumea / Mujer	18-29	30-45	46-64	>=65	Baxua / Baja	Erdikoa / Media	Altua / Alta
Gazteak / Los/as jóvenes	53	47	52	57	51	55	59	47	53	55	47	57	62
45 urtetik gorako langabeak / Los/as parados/as de más de 45 años	26	29	24	29	27	26	23	28	31	21	28	26	22
Epealdi luzean langabe daudenak / Los/as parados/as de larga duración	19	21	19	19	21	18	15	21	20	19	18	20	18
Erretiratuak / Los/as jubilados/as	15	9	16	15	13	16	12	10	12	26	15	14	16
Enpresari txikiak eta autonomoak / Los/as pequeños empresarios/as y autónomos/as	14	16	13	14	14	14	13	15	14	11	13	14	15
Immigranteak edo etorkinak / Los/as inmigrantes	11	13	11	10	11	11	14	13	9	8	12	10	13
Langile ez kualifikatuak / Los/as trabajadores/as no cualificados/as	9	11	9	7	10	8	8	10	10	7	9	8	14
Emakumeak / Las mujeres	6	7	7	5	4	8	5	6	7	5	6	7	3
Pobreenak, behe mailakoak, langileak / Los más pobres, la clase baja, obrera	6	5	7	5	6	6	5	7	6	7	8	5	3
Mendekotasuna duten pertsonak (dependentek) / Las personas dependientes	5	5	6	2	5	5	5	5	5	4	4	5	7
Langile kualifikatuak / Los/as trabajadores/as cualificados/as	4	6	3	5	5	3	5	5	4	3	5	4	4
Guztiak / A todos	5	5	4	5	5	4	4	5	5	4	4	5	4
Beste / Otros	6	3	7	4	5	6	6	6	5	6	6	6	3
Ed-Ee / Ns-Nc	2	1	2	2	2	2	3	2	1	2	1	2	2
n (absolutu haztatu gabeak) / n (absolutos sin ponderar)	(2277)	(512)	(1132)	(633)	(1132)	(1145)	(465)	(675)	(665)	(472)	(872)	(1260)	(101)

Inkestatuak espontaneoki emandako erantzunak ondoren kodifikatu dira / Se ha realizado una codificación posterior de las respuestas dadas espontáneamente por las personas encuestadas

Ehunekoen batura ez da 100 bi erantzun eman ahal zirelako / Los porcentajes no suman 100 porque se podían dar dos respuestas

ZURE IRITZIZ, NOR ARI DA GEHIEN SUFRITZEN KRISIAREN ONDORIOAK? / EN SU OPINIÓN, ¿QUIÉN ESTÁ SUFRIENDO MÁS LAS CONSECUENCIAS DE LA CRISIS?

	JATORRIA / ORIGEN				
	Guztira / Total	Etorkina / Inmigrante	Bertakoa familia etorkina / Nativo/a, familia inmigrante	Bertakoa familia mistoa / Nativo/a, familia mixta	Bertakoa familia bertakoa / Nativo/a, familia nativa
Gazteak / Los/as jóvenes	53	52	52	54	54
45 urtetik gorako langabeak / Los/as parados/as de más de 45 años	26	26	28	28	25
Epealdi luzean langabe daudenak / Los/as parados/as de larga duración	19	17	20	22	19
Erretiratuak / Los/as jubilados/as	15	16	11	16	15
Enpresari txikiak eta autonomoak / Los/as pequeños empresarios/as y autónomos/as	14	11	12	15	16
Immigranteak edo etorkinak / Los/as inmigrantes	11	19	7	4	9
Langile ez kualifikatuak / Los/as trabajadores/as no cualificados/as	9	8	10	7	9
Emakumeak / Las mujeres	6	6	6	5	7
Pobreenak, behe mailakoak, langileak / Los más pobres, la clase baja, obrera	6	6	9	7	5
Mendekotasuna duten pertsonak (dependentek) / Las personas dependientes	5	4	6	5	5
Langile kualifikatuak / Los/as trabajadores/as cualificados/as	4	3	3	5	5
Guztiak / A todos	5	4	5	4	5
Beste / Otros	6	4	7	7	5
Ed-Ee / Ns-Nc	2	2	1	2	2
n (absolutu haztatu gabeak) / n (absolutos sin ponderar)	(2277)	(691)	(307)	(286)	(993)

Inkestatuak espontaneoki emandako erantzunak ondoren kodifikatu dira / Se ha realizado una codificación posterior de las respuestas dadas espontáneamente por las personas encuestadas
Ehunekoen batura ez da 100 bi erantzun eman ahal zirelako / Los porcentajes no suman 100 porque se podían dar dos respuestas

ZURE IRITZIZ, NOR ARI DA GEHIEN SUFRITZEN KRISIAREN ONDORIOAK? / EN SU OPINIÓN, ¿QUIÉN ESTÁ SUFRIENDO MÁS LAS CONSECUENCIAS DE LA CRISIS?

	2012KO HAUTESKUNDE AUTONOMIKOETAKO BOTO OROIMENA / RECUERDO VOTO AUTONÓMICAS 2012											
	Guztira / Total	EAJ-PNV	EH BILDU	PSE-EE	PP	UPD	EB-Ezker Batua	IU-Ezker Anitza	Besteak+Zuriak / Otros+Blancos	Absten.	Ed-Ee / Ns-Nc	
Gazteak / Los/as jóvenes	53	52	54	57	63	47	36	54	49	48	56	
45 urtetik gorako langabeak / Los/as parados/as de más de 45 años	26	29	27	23	15	27	32	22	22	26	29	
Epealdi luzean langabe daudenak / Los/as parados/as de larga duración	19	20	20	22	10	9	11	31	17	19	18	
Erretiratuak / Los/as jubilados/as	15	11	11	16	27	14	6	19	11	17	13	
Enpresari txikiak eta autonomoak / Los/as pequeños empresarios/as y autónomos/as	14	18	11	12	11	15	13	12	15	11	17	
Immigranteak edo etorkinak / Los/as inmigrantes	11	5	13	10	7	0	11	10	9	15	12	
Langile ez kualifikatuak / Los/as trabajadores/as no cualificados/as	9	10	12	9	6	5	13	6	11	8	6	
Emakumeak / Las mujeres	6	7	5	8	7	16	11	3	5	6	5	
Pobreenak, behe mailakoak, langileak / Los más pobres, la clase baja, obrera	6	5	7	7	4	10	0	6	12	7	5	
Mendekotasuna duten pertsonak (dependentek) / Las personas dependientes	5	4	6	3	5	23	11	3	4	3	5	
Langile kualifikatuak / Los/as trabajadores/as cualificados/as	4	5	5	2	4	0	19	7	7	5	2	
Guztiak / A todos	5	4	5	3	4	7	13	5	6	4	6	
Beste / Otros	6	7	5	4	13	10	0	15	10	5	4	
Ed-Ee / Ns-Nc	2	1	2	2	4	0	0	0	1	3	1	
n (absolutu haztatu gabeak) / n (absolutos sin ponderar)	(2277)	(489)	(338)	(170)	(47)	(16)	(17)	(43)	(123)	(585)	(449)	

Inkestatuak espontaneoki emandako erantzunak ondoren kodifikatu dira / Se ha realizado una codificación posterior de las respuestas dadas espontáneamente por las personas encuestadas

Ehunekoen batura ez da 100 bi erantzun eman ahal zirelako / Los porcentajes no suman 100 porque se podían dar dos respuestas

Taldeko emaitzen irakurketa kontu handiz egin behar da, talde batzutan jaso dugun kopuru eskasarengatik / La interpretación de los resultados por colectivos debe hacerse con suma precaución, debido al escaso número de efectivos en algunos de los colectivos

3 - Erakundeak / Instituciones

3.1 - Gai ekonomikoetan gobernarien eragiteko gaitasuna / Influencia de los gobernantes en temas económicos

ZURE USTEZ, EGUNGO EGOERA EKONOMIKOAN, ZEIN NEURRITARAINO BURUZAGI POLITIKOEK... /

EN SU OPINIÓN EN LA SITUACIÓN ECONÓMICA ACTUAL, ¿HASTA QUÉ PUNTO LOS/AS DIRIGENTES POLÍTICOS/AS...

	Guztira / Total	LURRALDEA / TERRITORIO			SEXUA / SEXO		ADIN TALDEAK / GRUPOS DE EDAD				KLASE SOZIAL / CLASE SOCIAL			
		Araba	Bizkaia	Gipuzkoa	Gizona / Hombre	Emakumea / Mujer	18-29	30-45	46-64	>=65	Baxua / Baja	Erdikoa / Media	Altua / Alta	
AURREIKUSI DEZAKETE EKONOMIAN ZER GERTATUKO DEN? / PUEDEN PREVER LO QUE VA A OCURRIR EN LA ECONOMÍA?	Gutziz / Mucho	18	17	20	15	17	19	17	19	19	16	18	18	6
	Nahikoa / Bastante	32	23	34	32	31	33	35	35	29	30	31	33	38
	Gutxi / Poco	27	32	26	25	28	26	26	25	27	28	25	28	33
	Batere ez / Nada	18	21	16	21	21	16	16	18	21	17	20	17	19
	Ed-Ee / Ns-Nc	5	7	4	6	3	7	6	3	4	9	6	4	3
MERKATU FINANTZIEROEK EGITEN DUTENA MUGATU DEZAKETE? / PUEDEN LIMITAR LA ACCIÓN DE LOS MERCADOS FINANCIEROS?	Gutziz / Mucho	17	15	17	17	17	16	15	19	18	15	15	19	13
	Nahikoa / Bastante	31	26	32	30	29	32	35	31	30	27	28	32	35
	Gutxi / Poco	25	27	26	23	27	24	26	27	23	25	25	26	29
	Batere ez / Nada	16	19	14	18	19	13	12	15	19	17	17	16	18
	Ed-Ee / Ns-Nc	11	13	10	12	8	15	12	8	10	17	15	9	4
EUREN USTE SENDOEN ARABERAKO POLITIKA EKONOMIKOA MARTXAN JARRI DEZAKETE? / PUEDEN PONER EN MARCHA UNA POLÍTICA ECONÓMICA DE ACUERDO A SUS CONVICCIONES?	Gutziz / Mucho	21	20	22	20	21	21	21	23	21	19	21	22	14
	Nahikoa / Bastante	36	30	37	36	35	37	38	37	34	33	34	35	52
	Gutxi / Poco	21	25	21	20	23	20	21	19	24	21	21	22	21
	Batere ez / Nada	14	15	13	14	16	11	11	15	14	13	14	14	11
	Ed-Ee / Ns-Nc	9	10	7	10	6	11	9	6	7	14	11	7	2
Ehuneko bertikalak / Porcentajes verticales	100	100	100	100	100	100	100	100	100	100	100	100	100	100
n (absolutu haztatu gabeak) / n (absolutos sin ponderar)	(2277)	(512)	(1132)	(633)	(1132)	(1145)	(465)	(675)	(665)	(472)	(872)	(1260)	(101)	

ZURE USTEZ, EGUNGO EGOERA EKONOMIKOAN, ZEIN NEURRITARAINO BURUZAGI POLITIKOEK... /

EN SU OPINIÓN EN LA SITUACIÓN ECONÓMICA ACTUAL, ¿HASTA QUÉ PUNTO LOS/AS DIRIGENTES POLÍTICOS/AS...

		JATORRIA / ORIGEN				
		Guztira / Total	Etorkina / Inmigrante	Bertakoa familia etorkina / Nativo/a, familia inmigrante	Bertakoa familia mistoa / Nativo/a, familia mixta	Bertakoa familia bertakoa / Nativo/a, familia nativa
	Guztiz / Mucho	18	21	21	18	14
AURREIKUSI DEZAKETE EKONOMIAN ZER GERTATUKO DEN? /	Nahikoa / Bastante	32	29	33	36	34
PUEDEN PREVER LO QUE VA A OCURRIR EN LA ECONOMÍA?	Gutxi / POCO	27	28	24	23	28
	Batere ez / Nada	18	15	19	20	20
	Ed-Ee / Ns-Nc	5	8	2	3	5
	Guztiz / Mucho	17	17	16	19	16
MERKATU FINANTZIEROEK EGITEN DUTENA MUGATU DEZAKETE? /	Nahikoa / Bastante	31	31	31	33	29
PUEDEN LIMITAR LA ACCIÓN DE LOS MERCADOS FINANCIEROS?	Gutxi / POCO	25	24	28	23	26
	Batere ez / Nada	16	14	15	19	17
	Ed-Ee / Ns-Nc	11	13	10	7	11
	Guztiz / Mucho	21	23	19	25	19
EUREN USTE SENDOEN ARABERAKO POLITIKA EKONOMIKOA MARTXAN JARRI DEZAKETE? /	Nahikoa / Bastante	36	34	34	38	37
PUEDEN PONER EN MARCHA UNA POLÍTICA ECONÓMICA DE ACUERDO A SUS CONVICCIONES?	Gutxi / POCO	21	19	25	18	22
	Batere ez / Nada	14	13	16	13	13
	Ed-Ee / Ns-Nc	9	11	5	6	9
Ehuneko bertikalak / Porcentajes verticales		100	100	100	100	100
n (absolutu haztatu gabeak) / n (absolutos sin ponderar)		(2277)	(691)	(307)	(286)	(993)

ZURE USTEZ, EGUNGO EGOERA EKONOMIKOAN, ZEIN NEURRITARAINO BURUZAGI POLITIKOEK... /

EN SU OPINIÓN EN LA SITUACIÓN ECONÓMICA ACTUAL, ¿HASTA QUÉ PUNTO LOS/AS DIRIGENTES POLÍTICOS/AS...

		2012KO HAUTESKUNDE AUTONOMIKOETAKO BOTO OROIMENA / RECUERDO VOTO AUTONÓMICAS 2012											
		Guztira /										Besteak+Zuriak /	Ed-Ee /
		Total	EAJ-PNV	EH BILDU	PSE-EE	PP	UPD	EB-Ezker Batua	IU-Ezker Anitza	Otros+Blancos	Absten.	Ns-Nc	
AURREIKUSI DEZAKETE EKONOMIAN ZER GERTATUKO DEN? / PUEDEN PREVER LO QUE VA A OCURRIR EN LA ECONOMÍA?	Guztiz / Mucho	18	13	19	19	17	12	6	19	14	15	25	
	Nahikoa / Bastante	32	33	31	31	33	52	36	27	36	32	32	
	Gutxi / POCO	27	35	26	27	22	7	38	39	21	27	21	
	Batere ez / Nada	18	16	22	19	23	28	19	14	27	18	15	
	Ed-Ee / Ns-Nc	5	3	3	4	6	0	0	0	2	7	8	
MERKATU FINANTZIEROEK EGITEN DUTENA MUGATU DEZAKETE? / PUEDEN LIMITAR LA ACCIÓN DE LOS MERCADOS FINANCIEROS?	Guztiz / Mucho	17	15	18	14	24	12	13	21	19	14	20	
	Nahikoa / Bastante	31	32	29	33	32	37	40	24	36	30	30	
	Gutxi / POCO	25	28	26	27	24	21	27	29	22	27	19	
	Batere ez / Nada	16	15	20	16	12	14	19	21	17	16	15	
	Ed-Ee / Ns-Nc	11	10	7	11	8	15	0	5	7	13	16	
EUREN USTE SENDOEN ARABERAKO POLITIKA EKONOMIKOA MARTXAN JARRI DEZAKETE? / PUEDEN PONER EN MARCHA UNA POLÍTICA ECONÓMICA DE ACUERDO A SUS CONVICCIONES?	Guztiz / Mucho	21	18	22	21	20	18	11	19	19	22	22	
	Nahikoa / Bastante	36	42	35	37	40	32	47	28	37	31	35	
	Gutxi / POCO	21	21	23	21	23	41	23	34	21	20	20	
	Batere ez / Nada	14	13	14	14	9	0	19	20	17	15	13	
	Ed-Ee / Ns-Nc	9	7	6	6	8	10	0	0	5	12	11	
Ehuneko bertikalak / Porcentajes verticales		100	100	100	100	100	100	100	100	100	100	100	
n (absolutu haztatu gabeak) / n (absolutos sin ponderar)		(2277)	(489)	(338)	(170)	(47)	(16)	(17)	(43)	(123)	(585)	(449)	

Taldeko emaitzen irakurketa kontu handiz egin behar da, talde batzutan jaso dugun kopuru eskasarengatik / La interpretación de los resultados por colectivos debe hacerse con suma precaución, debido al escaso número de efectivos en algunos de los colectivos

3.2 - Ekonomiaren bilakaeran gobernu ezberdinen eragin-gaitasuna / Influencia de los diferentes gobierno en la evolución de la economía

JARRAIAN IRAKURRIKO DIZKIZUDAN ERAKUNDE EDO GOBERNUEK, ZURE USTEZ, EUSKADIKO EKONOMIAREN BILAKAERAN ERAGIN HANDIA DUTE, NAHIKOA, TXIKIA EDO BATERE ERAGINIK EZ DUTE? /

¿CREE UD. QUE LAS DECISIONES DE LOS DIFERENTES GOBIERNOS QUE LE VOY A LEER A CONTINUACIÓN TIENEN MUCHA, BASTANTE, POCA O NINGUNA INFLUENCIA EN LA EVOLUCIÓN DE LA ECONOMÍA VASCA? LAS DECISIONES...

	Guztira / Total	LURRALDEA / TERRITORIO			SEXUA / SEXO		ADIN TALDEAK / GRUPOS DE EDAD				KLASE SOZIAL / CLASE SOCIAL			
		Araba	Bizkaia	Gipuzkoa	Gizona / Hombre	Emakumea / Mujer	18-29	30-45	46-64	>=65	Baxua / Baja	Erdikoa / Media	Altua / Alta	
EUSKO JAURLARITZAREN ERABAKIEK / DEL GOBIERNO VASCO	Handia / Mucha	32	27	36	29	33	32	36	33	30	31	28	35	35
	Nahikoa / Bastante	41	41	42	41	39	44	46	43	41	37	42	41	44
	Txikia / Poca	20	21	17	23	23	16	15	19	21	23	21	19	14
	Batere ez / Ninguna	3	5	2	4	3	3	2	3	4	4	4	2	4
	Ed-Ee / Ns-Nc	3	6	3	3	2	5	2	3	4	5	4	2	3
ESPAINIAKO GOBERNUAREN ERABAKIEK / DEL GOBIERNO ESPAÑOL	Handia / Mucha	32	25	33	34	32	33	34	33	33	29	30	34	34
	Nahikoa / Bastante	37	37	37	36	36	37	38	39	35	35	38	36	31
	Txikia / Poca	20	22	22	18	23	18	21	18	20	25	19	21	19
	Batere ez / Ninguna	7	9	5	8	7	7	5	7	8	6	7	6	9
	Ed-Ee / Ns-Nc	4	8	3	3	2	5	2	3	4	6	5	3	5
EUROPAKO BATASUNAREN ERABAKIEK / DE LA UNIÓN EUROPEA	Handia / Mucha	43	39	40	52	46	41	42	44	46	40	40	46	44
	Nahikoa / Bastante	31	34	33	27	30	32	31	33	30	30	34	30	23
	Txikia / Poca	15	15	18	11	17	14	18	15	13	17	13	17	20
	Batere ez / Ninguna	5	5	5	5	4	6	5	5	6	4	6	4	4
	Ed-Ee / Ns-Nc	5	7	5	5	3	7	4	4	4	9	7	4	8
Ehuneko bertikalak / Porcentajes verticales	100	100	100	100	100	100	100	100	100	100	100	100	100	100
n (absolutu haztatu gabeak) / n (absolutos sin ponderar)	(2277)	(512)	(1132)	(633)	(1132)	(1145)	(465)	(675)	(665)	(472)	(872)	(1260)	(101)	

JARRAIAN IRAKURRIKO DIZKIZUDAN ERAKUNDE EDO GOBERNUEK, ZURE USTEZ, EUSKADIKO EKONOMIAREN BILAKAERAN ERAGIN HANDIA DUTE, NAHIKOA, TXIKIA EDO BATERE ERAGINIK EZ DUTE? /

¿CREE UD. QUE LAS DECISIONES DE LOS DIFERENTES GOBIERNOS QUE LE VOY A LEER A CONTINUACIÓN TIENEN MUCHA, BASTANTE, POCA O NINGUNA INFLUENCIA EN LA EVOLUCIÓN DE LA ECONOMÍA VASCA? LAS DECISIONES...

		JATORRIA / ORIGEN				
		Guztira / Total	Etorkina / Inmigrante	Bertakoa familia etorkina / Nativo/a, familia inmigrante	Bertakoa familia mistoa / Nativo/a, familia mixta	Bertakoa familia bertakoa / Nativo/a, familia nativa
EUSKO JAURLARITZAREN ERABAKIEK / DEL GOBIERNO VASCO	Handia / Mucha	32	35	34	35	29
	Nahikoa / Bastante	41	40	46	37	42
	Txikia / Poca	20	18	14	22	22
	Batere ez / Ninguna	3	3	3	3	4
	Ed-Ee / Ns-Nc	3	4	3	3	3
ESPAINIAKO GOBERNUAREN ERABAKIEK / DEL GOBIERNO ESPAÑOL	Handia / Mucha	32	30	33	32	34
	Nahikoa / Bastante	37	36	43	39	34
	Txikia / Poca	20	23	14	21	21
	Batere ez / Ninguna	7	6	6	5	8
	Ed-Ee / Ns-Nc	4	5	4	3	3
EUROPAKO BATASUNAREN ERABAKIEK / DE LA UNIÓN EUROPEA	Handia / Mucha	43	42	45	45	44
	Nahikoa / Bastante	31	31	32	32	30
	Txikia / Poca	15	16	15	14	16
	Batere ez / Ninguna	5	5	5	4	5
	Ed-Ee / Ns-Nc	5	6	3	4	5
Ehuneko bertikalak / Porcentajes verticales		100	100	100	100	100
n (absolutu haztatu gabeak) / n (absolutos sin ponderar)		(2277)	(691)	(307)	(286)	(993)

JARRAIAN IRAKURRIKO DIZKIZUDAN ERAKUNDE EDO GOBERNUEK, ZURE USTEZ, EUSKADIKO EKONOMIAREN BILAKAERAN ERAGIN HANDIA DUTE, NAHIKOA, TXIKIA EDO BATERE ERAGINIK EZ DUTE? /

¿CREE UD. QUE LAS DECISIONES DE LOS DIFERENTES GOBIERNOS QUE LE VOY A LEER A CONTINUACIÓN TIENEN MUCHA, BASTANTE, POCA O NINGUNA INFLUENCIA EN LA EVOLUCIÓN DE LA ECONOMÍA VASCA? LAS DECISIONES...

		2012KO HAUTESKUNDE AUTONOMIKOETAKO BOTO OROIMENA / RECUERDO VOTO AUTONÓMICAS 2012										
		Guztira / Total	EAJ-PNV	EH BILDU	PSE-EE	PP	UPD	EB-Ezker Batua	IU-Ezker Anitza	Besteak+Zuriak / Otros+Blancos	Absten.	Ed-Ee / Ns-Nc
EUSKO JAURLARITZAREN ERABAKIEK / DEL GOBIERNO VASCO	Handia / Mucha	32	33	35	33	45	15	15	35	34	31	29
	Nahikoa / Bastante	41	41	40	42	38	62	49	35	37	43	42
	Txikia / Poca	20	21	21	19	16	23	36	31	20	20	17
	Batere ez / Ninguna	3	3	3	4	1	0	0	0	4	3	4
	Ed-Ee / Ns-Nc	3	1	2	3	0	0	0	0	4	4	7
ESPAINIAKO GOBERNUAREN ERABAKIEK / DEL GOBIERNO ESPAÑOL	Handia / Mucha	32	30	37	33	43	27	25	29	28	29	33
	Nahikoa / Bastante	37	36	36	41	32	54	32	44	42	36	35
	Txikia / Poca	20	25	17	18	17	14	42	22	14	23	19
	Batere ez / Ninguna	7	7	7	4	7	5	0	3	11	7	6
	Ed-Ee / Ns-Nc	4	2	2	4	1	0	0	3	4	5	7
EUROPAKO BATASUNAREN ERABAKIEK / DE LA UNIÓN EUROPEA	Handia / Mucha	43	42	49	44	54	58	32	44	43	40	41
	Nahikoa / Bastante	31	33	29	33	21	15	55	29	29	32	30
	Txikia / Poca	15	16	14	15	19	27	13	22	17	15	15
	Batere ez / Ninguna	5	5	4	4	0	0	0	1	3	8	5
	Ed-Ee / Ns-Nc	5	4	4	4	7	0	0	3	7	5	9
Ehuneko bertikalak / Porcentajes verticales		100	100	100	100	100	100	100	100	100	100	100
n (absolutu haztatu gabeak) / n (absolutos sin ponderar)		(2277)	(489)	(338)	(170)	(47)	(16)	(17)	(43)	(123)	(585)	(449)

Taldekako emaitzen irakurketa kontu handiz egin behar da, talde batzutan jaso dugun kopuru eskasarengatik / La interpretación de los resultados por colectivos debe hacerse con suma precaución, debido al escaso número de efectivos en algunos de los colectivos

3.3 - Enpleguaren gainean egungo Eusko Jaurlaritzaren eraginkortasuna aurreko gobernuarekin alderatuta / Comparación de la eficacia del Gobierno Vasco frente al empleo con respecto al anterior gobierno

ZURE USTEZ, EUSKO JAURLARITZA BERRIA AURREKO GOBERNUA BAINO ERAGINKORRAGOA IZANGO DA, AURREKO BEZAIN ERAGINKORRA EDO ERAGINKORTASUN GUTXIAGO IZANGO DU LANGABEZIARI AURRE EGITEKO? /

¿CREE UD. QUE ESTE NUEVO GOBIERNO VASCO SERÁ MÁS EFICAZ, IGUAL DE EFICAZ O MENOS EFICAZ QUE EL ANTERIOR GOBIERNO PARA COMBATIR EL PARO?

	Guztira / Total	LURRALDEA / TERRITORIO			SEXUA / SEXO		ADIN TALDEAK / GRUPOS DE EDAD				KLASE SOZIAL / CLASE SOCIAL		
		Araba	Bizkaia	Gipuzkoa	Gizona / Hombre	Emakumea / Mujer	18-29	30-45	46-64	>=65	Baxua / Baja	Erdikoa / Media	Altua / Alta
Eraginkorragoa / Más eficaz	26	20	30	22	27	25	22	24	28	29	23	28	29
Berdin / Igual	57	64	54	58	58	55	56	59	58	52	59	55	54
Eraginkortasun gutxiago / Menos eficaz	10	6	9	11	9	10	9	11	8	9	9	10	13
Ed-Ee / Ns-Nc	8	10	7	9	6	10	12	7	6	9	9	7	5
Ehuneko bertikalak / Porcentajes verticales	100	100	100	100	100	100	100	100	100	100	100	100	100
n (absolutu haztatu gabeak) / n (absolutos sin ponderar)	(2277)	(512)	(1132)	(633)	(1132)	(1145)	(465)	(675)	(665)	(472)	(872)	(1260)	(101)

	Guztira / Total	JATORRIA / ORIGEN			
		Etorkina / Inmigrante	Bertakoa familia etorkina / Nativo/a, familia inmigrante	Bertakoa familia mistoa / Nativo/a, familia mixta	Bertakoa familia bertakoa / Nativo/a, familia nativa
Eraginkorragoa / Más eficaz	26	21	17	28	31
Berdin / Igual	57	56	62	56	55
Eraginkortasun gutxiago / Menos eficaz	10	11	14	7	7
Ed-Ee / Ns-Nc	8	11	7	8	6
Ehuneko bertikalak / Porcentajes verticales	100	100	100	100	100
n (absolutu haztatu gabeak) / n (absolutos sin ponderar)	(2277)	(691)	(307)	(286)	(993)

	Guztira / Total	2012KO HAUTESKUNDE AUTONOMIKOETAKO BOTO OROIMENA / RECUERDO VOTO AUTONÓMICAS 2012									
		EAJ-PNV	EH BILDU	PSE-EE	PP	UPD	EB-Ezker Batua	IU-Ezker Anitza	Besteak+Zuriak / Otros+Blancos	Absten.	Ed-Ee / Ns-Nc
Eraginkorragoa / Más eficaz	26	48	31	12	25	0	6	21	16	20	22
Berdin / Igual	57	44	57	66	49	93	75	65	67	59	56
Eraginkortasun gutxiago / Menos eficaz	10	4	6	15	23	7	19	12	8	10	10
Ed-Ee / Ns-Nc	8	4	5	7	4	0	0	2	8	12	12
Ehuneko bertikalak / Porcentajes verticales	100	100	100	100	100	100	100	100	100	100	100
n (absolutu haztatu gabeak) / n (absolutos sin ponderar)	(2277)	(489)	(338)	(170)	(47)	(16)	(17)	(43)	(123)	(585)	(449)

Taldekako emaitzen irakurketa kontu handiz egin behar da, talde batzutan jaso dugun kopuru eskasarengatik / La interpretación de los resultados por colectivos debe hacerse con suma precaución, debido al escaso número de efectivos en algunos de los colectivos

3.4 - Enpleguaren Aldeko Plana / Plan de Choque por el empleo

3.4.1 - Enpleguaren Aldeko Planaren ezagutza / Conocimiento del Plan de Choque por el empleo

EUSKO JAURLARITZAK MARTXOAN ENPLEGUA SUSPERTZEKO PROGRAMA EDO ENPLEGUAREN ALDEKO PLANA PROPOSATU ZUEN. ENTZUN DUZU EZER PLAN HORRI BURUZ? / ¿HA OÍDO UD. HABLAR DEL PROGRAMA DE ACTIVACIÓN DEL EMPLEO O PLAN DE CHOQUE POR EL EMPLEO PROPUESTO EN MARZO POR EL NUEVO GOBIERNO VASCO?

	Guztira / Total	LURRALDEA / TERRITORIO			SEXUA / SEXO		ADIN TALDEAK / GRUPOS DE EDAD				KLASE SOZIAL / CLASE SOCIAL		
		Araba	Bizkaia	Gipuzkoa	Gizona / Hombre	Emakumea / Mujer	18-29	30-45	46-64	>=65	Baxua / Baja	Erdikoa / Media	Altua / Alta
Bai / Sí	29	36	29	27	32	26	19	32	38	22	25	32	37
Ez / No	69	61	69	72	66	71	79	66	60	75	73	67	63
Ed-Ee / Ns-Nc	2	2	2	1	2	2	2	2	2	3	3	2	0
Ehuneko bertikalak / Porcentajes verticales	100	100	100	100	100	100	100	100	100	100	100	100	100
n (absolutu haztatu gabeak) / n (absolutos sin ponderar)	(2277)	(512)	(1132)	(633)	(1132)	(1145)	(465)	(675)	(665)	(472)	(872)	(1260)	(101)

	Guztira / Total	JATORRIA / ORIGEN			
		Etokina / Inmigrante	Bertakoa familia etorkina / Nativo/a, familia inmigrante	Bertakoa familia mistoa / Nativo/a, familia mixta	Bertakoa familia bertakoa / Nativo/a, familia nativa
Bai / Sí	29	25	31	30	31
Ez / No	69	73	67	68	66
Ed-Ee / Ns-Nc	2	2	2	2	2
Ehuneko bertikalak / Porcentajes verticales	100	100	100	100	100
n (absolutu haztatu gabeak) / n (absolutos sin ponderar)	(2277)	(691)	(307)	(286)	(993)

	Guztira / Total	2012KO HAUTESKUNDE AUTONOMIKOETAKO BOTO OROIMENA / RECUERDO VOTO AUTONÓMICAS 2012									
		EAJ-PNV	EH BILDU	PSE-EE	PP	UPD	EB-Ezker Batua	IU-Ezker Anitza	Besteak+Zuriak / Otros+Blancos	Absten.	Ed-Ee / Ns-Nc
Bai / Sí	29	41	36	26	34	23	38	24	24	19	28
Ez / No	69	58	62	73	64	72	62	76	76	80	67
Ed-Ee / Ns-Nc	2	1	2	1	2	5	0	0	1	1	5
Ehuneko bertikalak / Porcentajes verticales	100	100	100	100	100	100	100	100	100	100	100
n (absolutu haztatu gabeak) / n (absolutos sin ponderar)	(2277)	(489)	(338)	(170)	(47)	(16)	(17)	(43)	(123)	(585)	(449)

Taldeak emaitzen irakurketa kontu handiz egin behar da, talde batzutan jaso dugun kopuru eskasarengatik / La interpretación de los resultados por colectivos debe hacerse con suma precaución, debido al escaso número de efectivos en algunos de los colectivos

3.4.2 - Planean proposatutako neurrietatik garrantzitsuenak / Medidas más importantes propuestas en el plan

PROGRAMA HORRETAN PROPOSATUTAKO HAINBAT NEURRI IRAKURRIKO DIZKIZUT. ZURE IRITZIZ HORIETATIK ZEINTZUK DIRA LEHENTASUNEZKO HIRU NEURRIAK...? /

LE VOY A MENCIONAR ALGUNAS DE LAS MEDIDAS PROPUESTAS EN DICHO PROGRAMA, EN SU OPINIÓN ¿CUÁLES SON LAS TRES MEDIDAS MÁS IMPORTANTES EN ESTE MOMENTO...?

	Guztira / Total	LURRALDEA / TERRITORIO			SEXUA / SEXO		ADIN TALDEAK / GRUPOS DE EDAD				KLASE SOZIAL / CLASE SOCIAL		
		Araba	Bizkaia	Gipuzkoa	Gizona / Hombre	Emakumea / Mujer	18-29	30-45	46-64	>=65	Baxua / Baja	Erdikoa / Media	Altua / Alta
Laguntzak enpresa txiki eta ertainei kreditua errazago lor dezaten / Ayudar a pequeñas y medianas empresas para facilitar el crédito	60	59	54	71	66	55	47	65	65	61	56	63	63
Laguntzak gazteei, lehen lana aurkitu dezaten / Ayudar a jóvenes a encontrar su primer empleo	57	56	55	60	56	57	62	55	57	54	54	58	63
Laguntzak lana aurkitzeko arazoak dituzten taldeentzat, formazioa eta lan-orientabidea emanez (EREengatik kaltetuak, emakumeak, gazteak, desgaituak) / Ayudar a personas con dificultad para encontrar trabajo, en formación y orientación laboral (afectados/as por ERE, mujeres, jóvenes, discapacitados/as)	49	47	50	50	48	51	47	52	52	44	51	49	41
Laguntzak gazte kualifikatuei lan bila atzerrira joan beharrik izan ez dezaten / Ayudar a jóvenes cualificados/as para que no tengan que salir al extranjero a buscar empleo	40	35	41	41	40	41	48	39	39	37	39	40	50
Laguntzak enpresa berriak sortzeko ideiak dituzten pertsonentzat / Ayudar a personas que tengan ideas para crear nuevas empresas	35	32	39	30	37	33	34	38	34	32	31	37	44
Laguntzak etxebizitzaren birgaitzerako edo errehabilitaziorako, eraikuntzaren sektorea sustatzeko / Conceder ayudas a la rehabilitación de viviendas, para impulsar el sector de la construcción	19	13	20	19	17	21	21	18	17	20	22	17	17
Laguntzak gazteei, atzerrian formatu daitezkeen bekek emanez / Ayudar a jóvenes con becas de formación en el extranjero	15	12	18	11	14	16	23	14	13	12	14	16	13
Ed-Ee / Ns-Nc	3	6	3	2	2	3	1	3	2	5	4	2	0
n (absolutu haztatu gabeak) / n (absolutos sin ponderar)	(2277)	(512)	(1132)	(633)	(1132)	(1145)	(465)	(675)	(665)	(472)	(872)	(1260)	(101)

Ehunekoen batura ez da 100 hiru erantzun eman ahal zirelako / Los porcentajes no suman 100 porque se podían dar tres respuestas

PROGRAMA HORRETAN PROPOSATUTAKO HAINBAT NEURRI IRAKURRIKO DIZKIZUT. ZURE IRITZIZ HORIETATIK ZEINTZUK DIRA LEHENTASUNEZKO HIRU NEURRIAK...? /

LE VOY A MENCIONAR ALGUNAS DE LAS MEDIDAS PROPUESTAS EN DICHO PROGRAMA, EN SU OPINIÓN ¿CUÁLES SON LAS TRES MEDIDAS MÁS IMPORTANTES EN ESTE MOMENTO...?

	JATORRIA / ORIGEN				
	Guztira / Total	Etorkina / Inmigrante	Bertakoa familia etorkina / Nativo/a, familia inmigrante	Bertakoa familia mistoa / Nativo/a, familia mixta	Bertakoa familia bertakoa / Nativo/a, familia nativa
Laguntzak enpresa txiki eta ertainei kreditua errazago lor dezaten / Ayudar a pequeñas y medianas empresas para facilitar el crédito	60	54	60	63	65
Laguntzak gazteei, lehen lana aurkitu dezaten / Ayudar a jóvenes a encontrar su primer empleo	57	57	55	57	57
Laguntzak lana aurkitzeko arazoak dituzten taldeentzat, formazioa eta lan-orientabidea emanez (EREengatik kaltetuak, emakumeak, gazteak, desgaituak) / Ayudar a personas con dificultad para encontrar trabajo, en formación y orientación laboral (afectados/as por ERE, mujeres, jóvenes, discapacitados/as)	49	45	54	52	51
Laguntzak gazte kualifikatuei lan bila atzerrira joan beharrik izan ez dezaten / Ayudar a jóvenes cualificados/as para que no tengan que salir al extranjero a buscar empleo	40	40	44	38	40
Laguntzak enpresa berriak sortzeko ideiak dituzten pertsonentzat / Ayudar a personas que tengan ideas para crear nuevas empresas	35	37	37	37	33
Laguntzak etxebizitzaren birgaitzerako edo errehabilitaziorako, eraikuntzaren sektorea sustatzeko / Conceder ayudas a la rehabilitación de viviendas, para impulsar el sector de la construcción	19	18	18	18	19
Laguntzak gazteei, atzerrian formatu daitezen beka emanez / Ayudar a jóvenes con becas de formación en el extranjero	15	18	13	14	14
Ed-Ee / Ns-Nc	3	3	2	3	3
n (absolutu haztatu gabeak) / n (absolutos sin ponderar)	(2277)	(691)	(307)	(286)	(993)

Ehuneko batura ez da 100 hiru erantzun eman ahal zirelako / Los porcentajes no suman 100 porque se podían dar tres respuestas

PROGRAMA HORRETAN PROPOSATUTAKO HAINBAT NEURRI IRAKURRIKO DIZKIZUT. ZURE IRITZIZ HORIETATIK ZEINTZUK DIRA LEHENTASUNEZKO HIRU NEURRIAK...? /

LE VOY A MENCIONAR ALGUNAS DE LAS MEDIDAS PROPUESTAS EN DICHO PROGRAMA, EN SU OPINIÓN ¿CUÁLES SON LAS TRES MEDIDAS MÁS IMPORTANTES EN ESTE MOMENTO...?

	2012KO HAUTESKUNDE AUTONOMIKOETAKO BOTO OROIMENA / RECUERDO VOTO AUTONÓMICAS 2012										
	Guztira / Total	EAJ-PNV	EH BILDU	PSE-EE	PP	UPD	EB-Ezker Batua	IU-Ezker Anitza	Besteak+Zuriak / Otros+Blancos	Absten.	Ed-Ee / Ns-Nc
Laguntzak enpresa txiki eta ertainei kreditua errazago lor dezaten / Ayudar a pequeñas y medianas empresas para facilitar el crédito	60	69	64	56	67	75	83	71	61	52	59
Laguntzak gazteei, lehen lana aurkitu dezaten / Ayudar a jóvenes a encontrar su primer empleo	57	57	60	60	47	51	32	45	56	59	54
Laguntzak lana aurkitzeko arazoak dituzten taldeentzat, formazioa eta lan-orientabidea emanez (EREengatik kaltetuak, emakumeak, gazteak, desgaituak) / Ayudar a personas con dificultad para encontrar trabajo, en formación y orientación laboral (afectados/as por ERE, mujeres, jóvenes, discapacitados/as)	49	47	54	55	31	71	68	58	44	50	47
Laguntzak gazte kualifikatuei lan bila atzerrira joan beharrik izan ez dezaten / Ayudar a jóvenes cualificados/as para que no tengan que salir al extranjero a buscar empleo	40	41	42	47	52	59	53	51	44	37	33
Laguntzak enpresa berriak sortzeko ideiak dituzten pertsonentzat / Ayudar a personas que tengan ideas para crear nuevas empresas	35	34	32	33	42	19	40	36	44	35	37
Laguntzak etxebizitzaren birgaitzerako edo errehabilitaziorako, eraikuntzaren sektorea sustatzeko / Conceder ayudas a la rehabilitación de viviendas, para impulsar el sector de la construcción	19	19	18	17	12	5	11	23	21	19	22
Laguntzak gazteei, atzerrian formatu daitezkeen bekak emanez / Ayudar a jóvenes con becas de formación en el extranjero	15	16	12	13	16	15	13	6	11	17	16
Ed-Ee / Ns-Nc	3	2	2	2	2	0	0	0	3	4	2
n (absolutu haztatu gabeak) / n (absolutos sin ponderar)	(2277)	(489)	(338)	(170)	(47)	(16)	(17)	(43)	(123)	(585)	(449)

Ehunekoena batura ez da 100 hiru erantzun eman ahal zirelako / Los porcentajes no suman 100 porque se podían dar tres respuestas

Taldekako emaitzen irakurketa kontu handiz egin behar da, talde batzutan jaso dugun kopuru eskasarengatik / La interpretación de los resultados por colectivos debe hacerse con suma precaución, debido al escaso número de efectivos en algunos de los colectivos

3.4.3 - Planak izan ditzakeen eraginei buruzko balorazioa / Valoración de los posibles impactos del plan

NEURRI HORIEKIN EUSKO JAURLARITZAK AURREIKUSTEN DU SUSTATUTAKO IA 13.000 ENPLEGU SORTUKO DIRELA ETA EGUN ARRISKUAN DAUDEN 42.000 ENPLEGU MANTENDU. HORRETAZ GAIN, 5.000 GAZTERI BAINO GEHIAGORI LEHEN LAN ESPERIENTZIA ESKAINI NAHI DIE PLANAK. ZURI HELBURU HAUEK GUZTIAK ANBIZIOSOEGIAK, EGOKIAK EDO APALEGIAK IRUDITZEN ZAIZKIZU? /

CON TODO ELLO EL GOBIERNO VASCO PREVÉ CREAR CASI 13.000 EMPLEOS INCENTIVADOS Y MANTENER MÁS DE 42.000 EMPLEOS ACTUALMENTE EN RIESGO, ADEMÁS DE OFRECER LA PRIMERA EXPERIENCIA LABORAL A MÁS DE 5.000 JÓVENES. ¿A UD. ESTOS OBJETIVOS LE PARECEN DEMASIADO AMBICIOSOS, ADECUADOS O DEMASIADO MODESTOS?

	Guztira / Total	LURRALDEA / TERRITORIO			SEXUA / SEXO		ADIN TALDEAK / GRUPOS DE EDAD				KLASE SOZIAL / CLASE SOCIAL		
		Araba	Bizkaia	Gipuzkoa	Gizona / Hombre	Emakumea / Mujer	18-29	30-45	46-64	>=65	Baxua / Baja	Erdikoa / Media	Altua / Alta
Anbiziosoegiak / Demasiado ambiciosos	33	35	33	32	33	33	31	34	35	31	32	35	21
Egokiak / Adecuados	48	44	47	51	48	48	49	47	46	50	46	48	62
Apalegiak / Demasiado modestos	13	14	12	12	12	13	13	14	12	11	13	12	12
Ed-Ee / Ns-Nc	7	7	8	5	6	7	7	5	6	9	9	5	5
Ehuneko bertikalak / Porcentajes verticales	100	100	100	100	100	100	100	100	100	100	100	100	100
n (absolutu haztatu gabeak) / n (absolutos sin ponderar)	(2277)	(512)	(1132)	(633)	(1132)	(1145)	(465)	(675)	(665)	(472)	(872)	(1260)	(101)

	Guztira / Total	JATORRIA / ORIGEN			
		Etorkina / Inmigrante	Bertakoa familia etorkina / Nativo/a, familia inmigrante	Bertakoa familia mistoa / Nativo/a, familia mixta	Bertakoa familia bertakoa / Nativo/a, familia nativa
Anbiziosoegiak / Demasiado ambiciosos	33	29	35	39	34
Egokiak / Adecuados	48	50	46	45	47
Apalegiak / Demasiado modestos	13	13	12	11	12
Ed-Ee / Ns-Nc	7	7	7	5	6
Ehuneko bertikalak / Porcentajes verticales	100	100	100	100	100
n (absolutu haztatu gabeak) / n (absolutos sin ponderar)	(2277)	(691)	(307)	(286)	(993)

	Guztira / Total	2012KO HAUTESKUNDE AUTONOMIKOETAKO BOTO OROIMENA / RECUERDO VOTO AUTONÓMICAS 2012									
		EAJ-PNV	EH BILDU	PSE-EE	PP	UPD	EB-Ezker Batua	IU-Ezker Anitza	Besteak+Zuriak / Otros+Blancos	Absten.	Ed-Ee / Ns-Nc
Anbiziosoegiak / Demasiado ambiciosos	33	34	34	26	23	34	32	19	43	33	38
Egokiak / Adecuados	48	54	42	55	60	52	49	61	37	48	39
Apalegiak / Demasiado modestos	13	10	17	12	13	14	19	13	12	11	14
Ed-Ee / Ns-Nc	7	3	7	6	5	0	0	7	8	8	8
Ehuneko bertikalak / Porcentajes verticales	100	100	100	100	100	100	100	100	100	100	100
n (absolutu haztatu gabeak) / n (absolutos sin ponderar)	(2277)	(489)	(338)	(170)	(47)	(16)	(17)	(43)	(123)	(585)	(449)

Taldekako emaitzen irakurketa kontu handiz egin behar da, talde batzutan jaso dugun kopuru eskasarengatik / La interpretación de los resultados por colectivos debe hacerse con suma precaución, debido al escaso número de efectivos en algunos de los colectivos

3.5 - Kriaren testuinguruan oinarriko zerbitzuak bermatuta daudenaren gaineko balorazioa / Valoración de la garantía de los servicios básicos en el contexto de la crisis

KRISIAREN TESTUINGURUAN, EUSKO JAURLARITZA IRAKURRIKO DIZKIZUDAN ZERBITZUEN KALITATEA MANTENTZEKO KONPROMISOA OSO ONDO, ONDO, ERDIPURDI, GAIZKI EDO OSO GAIZKI BETETZEN ARI DELA USTE DUZU? /

EN ESTE CONTEXTO DE CRISIS, ¿CREE UD. QUE EL GOBIERNO VASCO ESTÁ CUMPLIENDO CON SU COMPROMISO DE MANTENER LA CALIDAD DE LOS SIGUIENTES SERVICIOS MUY BIEN, BIEN, REGULAR, MAL O MUY MAL?

		Guztira / Total	LURRALDEA / TERRITORIO			SEXUA / SEXO		ADIN TALDEAK / GRUPOS DE EDAD				KLASE SOZIAL / CLASE SOCIAL		
			Araba	Bizkaia	Gipuzkoa	Gizona / Hombre	Emakumea / Mujer	18-29	30-45	46-64	>=65	Baxua / Baja	Erdikoa / Media	Altua / Alta
OSASUNA / SANIDAD	Oso ondo / Muy bien	6	7	4	9	7	5	8	5	4	8	5	7	11
	Ondo / Bien	41	32	43	42	42	40	40	36	41	48	37	43	48
	Erdipurdi / Regular	27	37	27	23	27	28	25	29	31	23	30	26	21
	Gaizki / Mal	19	17	19	20	17	20	19	22	19	15	21	18	13
	Oso gaizki / Muy mal	5	3	5	4	4	5	5	6	4	3	6	4	6
	Ed-Ee / Ns-Nc	2	3	2	2	2	2	3	2	1	3	2	2	0
HEZKUNTZA / EDUCACIÓN	Oso ondo / Muy bien	5	5	4	8	6	5	7	4	4	6	4	6	9
	Ondo / Bien	36	27	37	39	38	34	34	34	35	40	33	38	39
	Erdipurdi / Regular	28	33	30	24	28	29	24	29	33	27	29	28	24
	Gaizki / Mal	19	19	19	20	18	20	25	21	19	12	20	19	23
	Oso gaizki / Muy mal	6	7	6	5	5	6	7	8	5	4	7	5	5
	Ed-Ee / Ns-Nc	5	9	5	5	5	6	3	4	5	10	7	4	0
GIZARTE ZERBITZUAK / SERVICIOS SOCIALES	Oso ondo / Muy bien	5	4	3	7	6	4	7	5	4	4	3	5	10
	Ondo / Bien	31	24	31	34	31	30	28	27	30	40	26	34	38
	Erdipurdi / Regular	30	38	29	28	30	30	26	31	32	30	33	28	27
	Gaizki / Mal	20	19	21	20	20	21	25	22	20	14	21	20	17
	Oso gaizki / Muy mal	8	6	10	5	8	8	7	9	8	5	9	6	6
	Ed-Ee / Ns-Nc	7	8	7	6	6	7	7	7	7	7	7	7	2
Ehuneko bertikalak / Porcentajes verticales		100	100	100	100	100	100	100	100	100	100	100	100	100
n (absolutu haztatu gabeak) / n (absolutos sin ponderar)		(2277)	(512)	(1132)	(633)	(1132)	(1145)	(465)	(675)	(665)	(472)	(872)	(1260)	(101)

KRISIAREN TESTUINGURUAN, EUSKO JAURLARITZA IRAKURRIKO DIZKIZUDAN ZERBITZUEN KALITATEA MANTENTZEKO KONPROMISOA OSO ONDO, ONDO, ERDIPURDI, GAIZKI EDO OSO GAIZKI BETETZEN ARI DELA USTE DUZU? /

EN ESTE CONTEXTO DE CRISIS, ¿CREE UD. QUE EL GOBIERNO VASCO ESTÁ CUMPLIENDO CON SU COMPROMISO DE MANTENER LA CALIDAD DE LOS SIGUIENTES SERVICIOS MUY BIEN, BIEN, REGULAR, MAL O MUY MAL?

		JATORRIA / ORIGEN				
		Guztira / Total	Etorkina / Inmigrante	Bertakoa familia etorkina / Nativo/a, familia inmigrante	Bertakoa familia mistoa / Nativo/a, familia mixta	Bertakoa familia bertakoa / Nativo/a, familia nativa
OSASUNA / SANIDAD	Oso ondo / Muy bien	6	8	3	4	7
	Ondo / Bien	41	43	35	40	41
	Erdipurdi / Regular	27	24	28	31	28
	Gaizki / Mal	19	17	24	19	18
	Oso gaizki / Muy mal	5	4	8	5	4
	Ed-Ee / Ns-Nc	2	3	2	1	2
HEZKUNTZA / EDUCACIÓN	Oso ondo / Muy bien	5	7	4	2	5
	Ondo / Bien	36	39	33	30	36
	Erdipurdi / Regular	28	25	28	28	31
	Gaizki / Mal	19	17	19	27	19
	Oso gaizki / Muy mal	6	4	11	7	5
	Ed-Ee / Ns-Nc	5	8	5	5	4
GIZARTE ZERBITZUAK / SERVICIOS SOCIALES	Oso ondo / Muy bien	5	6	2	3	5
	Ondo / Bien	31	33	28	27	32
	Erdipurdi / Regular	30	29	29	31	30
	Gaizki / Mal	20	18	22	24	21
	Oso gaizki / Muy mal	8	7	12	9	6
	Ed-Ee / Ns-Nc	7	8	7	6	6
Ehuneko bertikalak / Porcentajes verticales		100	100	100	100	100
n (absolutu haztatu gabeak) / n (absolutos sin ponderar)		(2277)	(691)	(307)	(286)	(993)

KRISIAREN TESTUINGURUAN, EUSKO JAURLARITZA IRAKURRIKO DIZKIZUDAN ZERBITZUEN KALITATEA MANTENTZEKO KONPROMISOA OSO ONDO, ONDO, ERDIPURDI, GAIZKI EDO OSO GAIZKI BETETZEN ARI DELA USTE DUZU? /

EN ESTE CONTEXTO DE CRISIS, ¿CREE UD. QUE EL GOBIERNO VASCO ESTÁ CUMPLIENDO CON SU COMPROMISO DE MANTENER LA CALIDAD DE LOS SIGUIENTES SERVICIOS MUY BIEN, BIEN, REGULAR, MALO O MUY MAL?

		2012KO HAUTESKUNDE AUTONOMIKOETAKO BOTO OROIMENA / RECUERDO VOTO AUTONÓMICAS 2012										
		Guztira / Total	EAJ-PNV	EH BILDU	PSE-EE	PP	UPD	EB-Ezker Batua	IU-Ezker Anitza	Besteak+Zuriak / Otros+Blancos	Absten.	Ed-Ee / Ns-Nc
OSASUNA / SANIDAD	Oso ondo / Muy bien	6	6	4	3	13	9	17	1	6	7	7
	Ondo / Bien	41	52	33	35	48	31	36	38	37	39	42
	Erdipurdi / Regular	27	26	29	36	25	34	17	13	23	26	26
	Gaizki / Mal	19	12	25	21	12	21	19	30	27	21	17
	Oso gaizki / Muy mal	5	3	7	5	2	5	6	11	5	4	4
	Ed-Ee / Ns-Nc	2	0	1	1	0	0	4	7	2	3	4
HEZKUNTZA / EDUCACIÓN	Oso ondo / Muy bien	5	5	3	3	11	9	0	0	5	7	6
	Ondo / Bien	36	46	27	33	42	15	36	17	31	34	39
	Erdipurdi / Regular	28	29	32	29	19	37	34	41	23	27	28
	Gaizki / Mal	19	14	26	22	15	20	19	29	27	21	14
	Oso gaizki / Muy mal	6	3	8	8	8	19	6	10	9	5	5
	Ed-Ee / Ns-Nc	5	3	4	5	5	0	4	3	4	6	8
GIZARTE ZERBITZUAK / SERVICIOS SOCIALES	Oso ondo / Muy bien	5	5	3	2	12	9	0	0	2	6	4
	Ondo / Bien	31	40	23	29	41	10	45	29	34	28	30
	Erdipurdi / Regular	30	31	31	33	21	24	28	23	24	28	32
	Gaizki / Mal	20	16	29	19	17	46	6	30	24	20	18
	Oso gaizki / Muy mal	8	4	10	10	2	5	13	10	9	8	8
	Ed-Ee / Ns-Nc	7	4	4	6	6	5	8	8	7	9	8
Ehuneko bertikalak / Porcentajes verticales		100	100	100	100	100	100	100	100	100	100	100
n (absolutu haztatu gabeak) / n (absolutos sin ponderar)		(2277)	(489)	(338)	(170)	(47)	(16)	(17)	(43)	(123)	(585)	(449)

Taldeakako emaitzen irakurketa kontu handiz egin behar da, talde batzutan jaso dugun kopuru eskasarengatik / La interpretación de los resultados por colectivos debe hacerse con suma precaución, debido al escaso número de efectivos en algunos de los colectivos

3.6 - Gobernua hartzen ari den norabidearen gaineko balorazio orokorra / Valoración general de la dirección que está tomando el Gobierno

ORAIN ARTE AIPATUTAKO NEURRIAK KONTUAN HARTUTA, ETA ZUK ZEUK GOBERNUA EKONOMIA GAJETAN EGITEN ARI DENAREN GAINEAN DUZUN INFORMAZIOAREKIN, USTE DUZU EUSKO JAURLARITZA BIDE ONETIK DOALA EDO BIDE TXARRETIK DOALA KRISITIK ATERATZEKO ETA EKONOMIAREN ERRONKA BERRIEI AURRE EGITEKO? /

¿CREE UD. QUE EL GOBIERNO VASCO VA EN BUENA DIRECCIÓN O VA EN MALA DIRECCIÓN PARA SALIR DE LA CRISIS Y HACER FRENTE A LOS NUEVOS DESAFÍOS ECONÓMICOS?

	Guztira / Total	LURRALDEA / TERRITORIO			SEXUA / SEXO		ADIN TALDEAK / GRUPOS DE EDAD				KLASE SOZIAL / CLASE SOCIAL		
		Araba	Bizkaia	Gipuzkoa	Gizona / Hombre	Emakumea / Mujer	18-29	30-45	46-64	>=65	Baxua / Baja	Erdikoa / Media	Altua / Alta
Bide onetik doa / Va en buena dirección	44	42	46	43	44	44	42	44	43	49	40	47	52
Ez doa ez bide onetik eta ezta txarretik ere / Ni en buena ni en mala dirección	16	21	14	18	16	17	14	16	19	17	17	16	13
Bide txarretik doa / Va en mala dirección	26	19	27	27	28	24	33	27	26	17	30	23	21
Ed-Ee / Ns-Nc	13	19	13	11	13	14	11	14	12	17	13	13	14
Ehuneko bertikalak / Porcentajes verticales	100	100	100	100	100	100	100	100	100	100	100	100	100
n (absolutu haztatu gabeak) / n (absolutos sin ponderar)	(2277)	(512)	(1132)	(633)	(1132)	(1145)	(465)	(675)	(665)	(472)	(872)	(1260)	(101)

	Guztira / Total	JATORRIA / ORIGEN			
		Etorkina / Inmigrante	Bertakoa familia etorkina / Nativo/a, familia inmigrante	Bertakoa familia mistoa / Nativo/a, familia mixta	Bertakoa familia bertakoa / Nativo/a, familia nativa
Bide onetik doa / Va en buena dirección	44	51	35	40	44
Ez doa ez bide onetik eta ezta txarretik ere / Ni en buena ni en mala dirección	16	14	19	16	17
Bide txarretik doa / Va en mala dirección	26	22	32	27	26
Ed-Ee / Ns-Nc	13	13	14	17	13
Ehuneko bertikalak / Porcentajes verticales	100	100	100	100	100
n (absolutu haztatu gabeak) / n (absolutos sin ponderar)	(2277)	(691)	(307)	(286)	(993)

	Guztira / Total	2012KO HAUTESKUNDE AUTONOMIKOETAKO BOTO OROIMENA / RECUERDO VOTO AUTONÓMICAS 2012									
		EAJ-PNV	EH BILDU	PSE-EE	PP	UPD	EB-Ezker Batua	IU-Ezker Anitza	Besteak+Zuriak / Otros+Blancos	Absten.	Ed-Ee / Ns-Nc
Bide onetik doa / Va en buena dirección	44	64	32	42	49	20	53	39	35	43	39
Ez doa ez bide onetik eta ezta txarretik ere / Ni en buena ni en mala dirección	16	11	15	19	27	36	6	14	21	15	20
Bide txarretik doa / Va en mala dirección	26	15	40	26	15	20	26	32	33	28	23
Ed-Ee / Ns-Nc	13	10	13	13	9	23	15	15	11	14	17
Ehuneko bertikalak / Porcentajes verticales	100	100	100	100	100	100	100	100	100	100	100
n (absolutu haztatu gabeak) / n (absolutos sin ponderar)	(2277)	(489)	(338)	(170)	(47)	(16)	(17)	(43)	(123)	(585)	(449)

Taldeak emaitzen irakurketa kontu handiz egin behar da, talde batzutan jaso dugun kopuru eskasarengatik / La interpretación de los resultados por colectivos debe hacerse con suma precaución, debido al escaso número de efectivos en algunos de los colectivos

ZERGATIK USTE DUZU BIDE TXARRETIK DOALA? / ¿POR QUÉ CREE UD. PRINCIPALMENTE QUE VA EN MALA DIRECCIÓN?

	Guztira / Total	LURRALDEA / TERRITORIO			SEXUA / SEXO		ADIN TALDEAK / GRUPOS DE EDAD				KLASE SOZIAL / CLASE SOCIAL		
		Araba	Bizkaia	Gipuzkoa	Gizona / Hombre	Emakumea / Mujer	18-29	30-45	46-64	>=65	Baxua / Baja	Erdikoa / Media	Altua / Alta
Hartutako neurriak ez direlako emaitzak ematen ari / Porque no está dando resultados	24	28	29	13	24	24	34	21	21	16	22	27	16
Murrizketak egiten ari direlako / Porque están haciendo recortes	22	21	21	25	23	22	19	26	21	25	21	25	13
Agindutakoa ez direlako betetzen ari / Porque no están cumpliendo sus promesas	11	11	11	11	8	13	6	12	11	15	11	10	13
Gainerako eragile sozialekin akordioetara iristeko gaitasunik ez delako izaten ari / Porque no están teniendo capacidad para llegar a acuerdos con el resto de agentes sociales	8	3	9	9	9	7	4	5	13	15	8	8	18
Ez direlako ezer egiten ari / Porque no están haciendo nada	6	3	7	6	4	9	8	6	4	6	6	6	5
Espainiako Gobernuak inposatutako neurriei ez direlako aurre egiten ari / Porque no están haciendo frente a las medidas impuestas desde el Gobierno Español	4	7	2	5	4	3	3	4	3	5	5	3	8
Ez dituztelako jendearen interesak kontuan hartzen, gutxi batzuenak bakarrik / Porque no tienen en cuenta los intereses de la gente en general, sólo de unos pocos	3	2	3	3	3	2	3	4	2	2	4	2	0
Azpiegituretan inbertitzen duelako, zerbitzu sozialetan edo pertsonetan beharrea / Porque invierten en infraestructuras, en vez de en servicios sociales o en personas	2	6	0	4	1	3	5	1	0	3	3	2	0
Ez dagoelako euren esku / Porque no depende de ellos	2	0	1	5	2	2	0	2	6	0	2	3	0
Ustelkeriagatik / Por la corrupción	2	1	1	2	2	1	1	2	1	3	1	1	3
Zerbitzuetan edo pertsonetan inbertitzen duelako, azpiegituretan beharrea / Porque invierten en personas o servicios, en lugar de en infraestructuras	1	1	1	0	1	0	1	1	0	0	1	0	0
Ez dakitelako zer egiten ari diren / Porque no saben lo que hacen	1	0	1	2	1	1	1	2	0	0	1	1	0
Sistemak ez duelako balio / Porque el sistema no funciona	1	1	1	2	1	1	2	1	0	1	0	1	0
Ez dituztelako behar adina laguntza ematen / Porque no están dando suficientes ayudas a la gente	1	0	1	2	1	1	0	1	2	0	1	1	0
Ez direlako leku egokian murrizten ari / Porque no están ajustando en el sitio adecuado	0	1	0	1	0	1	1	0	0	0	0	1	0
Politikoak murriztu beharko lirakeelako / Porque deberían recortar en políticos	1	2	0	2	1	1	1	1	1	1	0	1	5
Beste / Otros	9	10	10	9	13	6	9	9	10	8	13	6	14
Ed-Ee / Ns-Nc	2	3	2	2	1	2	3	2	2	0	1	3	5
Ehuneko bertikalak / Porcentajes verticales	100	100	100	100	100	100	100	100	100	100	100	100	100
n (absolutu haztatu gabeak) / n (absolutos sin ponderar)	(571)	(101)	(296)	(174)	(300)	(271)	(152)	(173)	(162)	(84)	(252)	(287)	(22)

Galdera hau soilik egin zaie Eusko Jaurlaritzara "bide txarretik" doala uste dutenei (%26) / Pregunta realizada sólo a quienes creen que el nuevo Gobierno Vasco "va en mala dirección" (26%)

ZERGATIK USTE DUZU BIDE TXARRETIK DOALA? / ¿POR QUÉ CREE UD. PRINCIPALMENTE QUE VA EN MALA DIRECCIÓN?

	Guztira / Total	JATORRIA / ORIGEN			
		Etorkina / Inmigrante	Bertakoa familia etorkina / Nativo/a, familia inmigrante	Bertakoa familia mistoa / Nativo/a, familia mixta	Bertakoa familia bertakoa / Nativo/a, familia nativa
Hartutako neurriak ez direlako emaitzak ematen ari / Porque no está dando resultados	24	27	29	26	19
Murrizketak egiten ari direlako / Porque están haciendo recortes	22	26	19	32	19
Agindutakoa ez direlako betetzen ari / Porque no están cumpliendo sus promesas	11	14	11	10	9
Gainerako eragile sozialekin akordioetara iristeko gaitasunik ez delako izaten ari / Porque no están teniendo capacidad para llegar a acuerdos con el resto de agentes sociales	8	7	10	5	10
Ez direlako ezer egiten ari / Porque no están haciendo nada	6	6	4	2	8
Espainiako Gobernuak inposatutako neurriek ez direlako aurre egiten ari / Porque no están haciendo frente a las medidas impuestas desde el Gobierno Español	4	3	2	4	4
Ez dituztelako jendearen interesak kontuan hartzen, gutxi batzuenak bakarrik / Porque no tienen en cuenta los intereses de la gente en general, sólo de unos pocos	3	1	3	2	4
Azpiegituretan inbertitzen delako, zerbitzu sozialean edo pertsonetan beharrean / Porque invierten en infraestructuras, en vez de en servicios sociales o en personas	2	2	3	2	2
Ez dagoelako euren esku / Porque no depende de ellos	2	1	2	0	4
Ustelkeriagatik / Por la corrupción	2	2	1	2	1
Zerbitzuetan edo pertsonetan inbertitzen delako, azpiegituretan beharrean / Porque invierten en personas o servicios, en lugar de en infraestructuras	1	1	1	0	0
Ez dakitelako zer egiten ari diren / Porque no saben lo que hacen	1	1	0	0	2
Sistemak ez delako balio / Porque el sistema no funciona	1	0	2	0	1
Ez dituztelako behar adina laguntza ematen / Porque no están dando suficientes ayudas a la gente	1	0	1	0	2
Ez direlako leku egokian murrizten ari / Porque no están ajustando en el sitio adecuado	0	1	0	0	1
Politikoak murriztu beharko liratekeelako / Porque deberían recortar en políticos	1	0	0	0	2
Beste / Otros	9	8	11	12	9
Ed-Ee / Ns-Nc	2	0	2	1	3
Ehuneko bertikalak / Porcentajes verticales	100	100	100	100	100
n (absolutu haztatu gabeak) / n (absolutos sin ponderar)	(571)	(144)	(99)	(80)	(248)

Galdera hau soilik egin zaie Eusko Jaurlaritzari "bide txarretik" doala uste dutenei (%26) / Pregunta realizada sólo a quienes creen que el nuevo Gobierno Vasco "va en mala dirección" (26%)

ZERGATIK USTE DUZU BIDE TXARRETIK DOALA? / ¿POR QUÉ CREE UD. PRINCIPALMENTE QUE VA EN MALA DIRECCIÓN?

	Guztira / Total	2012KO HAUTESKUNDE AUTONOMIKOETAKO BOTO OROIMENA / RECUERDO VOTO AUTONÓMICAS 2012									
		EAJ-PNV	EH BILDU	PSE-EE	PP	UPD	EB-Ezker Batua	IU-Ezker Anitza	Besteak+Zuriak / Otros+Blancos	Absten.	Ed-Ee / Ns-Nc
Hartutako neurriak ez direlako emaitzak ematen ari / Porque no está dando resultados	24	25	16	16	16	25	25	33	24	31	27
Murrizketak egiten ari direlako / Porque están haciendo recortes	22	20	20	31	8	25	0	31	28	24	20
Agindutakoa ez direlako betetzen ari / Porque no están cumpliendo sus promesas	11	4	9	18	16	25	0	16	3	11	11
Gainerako eragile sozialekin akordioetara iristeko gaitasunik ez delako izaten ari / Porque no están teniendo capacidad para llegar a acuerdos con el resto de agentes sociales	8	15	12	9	16	0	0	10	3	3	10
Ez direlako ezer egiten ari / Porque no están haciendo nada	6	6	2	6	22	0	0	10	3	5	11
Espainiako Gobernuak inposatutako neurriek ez direlako aurre egiten ari / Porque no están haciendo frente a las medidas impuestas desde el Gobierno Español	4	8	8	0	0	0	0	0	3	3	1
Ez dituztelako jendearen interesak kontuan hartzen, gutxi batzuenak bakarrik / Porque no tienen en cuenta los intereses de la gente en general, sólo de unos pocos	3	0	2	0	0	0	50	0	8	4	3
Azpiegituretan inbertitzen delako, zerbitzu sozialetan edo pertonetan beharrea / Porque invierten en infraestructuras, en vez de en servicios sociales o en personas	2	1	4	6	0	0	0	0	0	2	0
Ez dagoelako euren esku / Porque no depende de ellos	2	5	2	3	0	0	0	0	0	1	5
Ustelkeriagatik / Por la corrupción	2	1	2	0	0	0	0	0	3	3	1
Zerbitzuetan edo pertonetan inbertitzen delako, azpiegituretan beharrea / Porque invierten en personas o servicios, en lugar de en infraestructuras	1	0	0	2	0	0	0	0	0	0	2
Ez dakitelako zer egiten ari diren / Porque no saben lo que hacen	1	1	1	0	0	0	0	0	3	1	1
Sistemak ez duelako balio / Porque el sistema no funciona	1	0	2	0	0	0	0	0	2	1	0
Ez dituztelako behar adina laguntza ematen / Porque no están dando suficientes ayudas a la gente	1	0	1	0	0	0	0	0	5	1	1
Ez direlako leku egokian murrizten ari / Porque no están ajustando en el sitio adecuado	0	0	2	1	0	0	0	0	0	0	0
Politikoak murriztu beharko lirakeelako / Porque deberían recortar en políticos	1	0	2	0	0	0	0	0	0	0	3
Beste / Otros	9	12	11	8	24	25	0	0	11	9	6
Ed-Ee / Ns-Nc	2	2	5	0	0	0	25	0	6	1	0
Ehuneko bertikalak / Porcentajes verticales	100	100	100	100	100	100	100	100	100	100	100
n (absolutu haztatu gabeak) / n (absolutos sin ponderar)	(571)	(72)	(132)	(42)	(7)	(4)	(4)	(13)	(40)	(157)	(100)

Galdera hau soilik egin zaie Eusko Jaurlaritzako "bide txarretik" doala uste dutenei (%26) / Pregunta realizada sólo a quienes creen que el nuevo Gobierno Vasco "va en mala dirección" (26%)

Taldeko emaitzen irakurketa kontu handiz egin behar da, talde batzutan jaso dugun kopuru eskasarengatik / La interpretación de los resultados por colectivos debe hacerse con suma precaución, debido al escaso número de efectivos en algunos de los colectivos

3.7 - Gai ekonomikoetan akordioetara iristeko nahiago den alderdia / Preferencia de pactos en cuestiones económicas

OROKORREAN, NEURRI EKONOMIKOAK ETA ENPLEGUARI BURUZKOAK AURRERA ATERATZEKO, OPOSIZIOKO ZEIN ALDERDIREKIN NAHIAGOKO ZENUKE PAKTUAK EGITEA EUSKO JAURLARITZAK? / EN GENERAL, PARA SACAR ADELANTE SUS PROPUESTAS ECONÓMICAS Y DE EMPLEO, ¿CON QUÉ PARTIDO DE LA OPOSICIÓN PREFERIRÍA UD. QUE PACTARA EL GOBIERNO VASCO?

	Guztira / Total	LURRALDEA / TERRITORIO			SEXUA / SEXO		ADIN TALDEAK / GRUPOS DE EDAD				KLASE SOZIAL / CLASE SOCIAL		
		Araba	Bizkaia	Gipuzkoa	Gizona / Hombre	Emakumea / Mujer	18-29	30-45	46-64	>=65	Baxua / Baja	Erdikoa / Media	Altua / Alta
EH BILDU	25	17	24	30	31	19	33	29	25	13	22	27	30
PSE-EE	19	16	21	16	19	19	13	16	20	25	18	19	21
PP	4	4	5	3	5	4	1	2	4	10	3	5	15
UPyD	2	2	2	2	2	2	1	3	2	1	2	2	0
Guztiek / Con todos *	7	17	5	6	6	8	5	8	8	6	8	7	5
Inorekin ez / Con ninguno *	11	8	11	12	9	12	9	10	11	12	11	11	12
Ahal duenarekin, berdin zait / Con quien pueda, me da igual *	13	17	11	14	12	14	13	13	13	13	14	13	8
Ed-Ee / Ns-Nc	19	19	20	18	16	23	23	19	17	20	23	17	9
Ehuneko bertikalak / Porcentajes verticales	100	100	100	100	100	100	100	100	100	100	100	100	100
N (absolutu haztatu gabeak) / n (absolutos sin ponderar)	(2277)	(512)	(1132)	(633)	(1132)	(1145)	(465)	(675)	(665)	(472)	(872)	(1260)	(101)

	Guztira / Total	JATORRIA / ORIGEN			
		Etorkina / Inmigrante	Bertakoa familia etorkina / Nativo/a, familia inmigrante	Bertakoa familia mistoa / Nativo/a, familia mixta	Bertakoa familia bertakoa / Nativo/a, familia nativa
EH BILDU	25	11	18	32	36
PSE-EE	19	24	24	15	14
PP	4	6	6	4	3
UPyD	2	2	3	2	2
Guztiek / Con todos *	7	8	6	7	7
Inorekin ez / Con ninguno *	11	8	10	14	11
Ahal duenarekin, berdin zait / Con quien pueda, me da igual *	13	17	15	10	10
Ed-Ee / Ns-Nc	19	24	19	16	17
Ehuneko bertikalak / Porcentajes verticales	100	100	100	100	100
n (absolutu haztatu gabeak) / n (absolutos sin ponderar)	(2277)	(691)	(307)	(286)	(993)

* Erantzun aukera horiek ez zitzaizkien irakurri inkestatuiei / Esas opciones de respuesta no se leyeron a los/as encuestados/as

OROKORREAN, NEURRI EKONOMIKOAK ETA ENPLEGUARI BURUZKOAK AURRERA ATERATZEKO, OPOSIZIOKO ZEIN ALDERDIREKIN NAHIAGOKO ZENUKE PAKTUAK EGITEA EUSKO JAURLARITZAK? / EN GENERAL, PARA SACAR ADELANTE SUS PROPUESTAS ECONÓMICAS Y DE EMPLEO, ¿CON QUÉ PARTIDO DE LA OPOSICIÓN PREFERIRÍA UD. QUE PACTARA EL GOBIERNO VASCO?

	Guztira / Total	2012KO HAUTESKUNDE AUTONOMIKOETAKO BOTO OROIMENA / RECUERDO VOTO AUTONÓMICAS 2012									
		EAJ-PNV	EH BILDU	PSE-EE	PP	UPD	EB-Ezker Batua	IU-Ezker Anitza	Besteak+Zuriak / Otros+Blancos	Absten.	Ed-Ee / Ns-Nc
EH BILDU	25	28	78	3	2	12	30	9	20	19	12
PSE-EE	19	21	2	64	13	5	28	24	14	14	12
PP	4	4	1	2	42	5	0	3	2	1	2
UPyD	2	1	0	0	8	37	6	0	2	2	1
Guztiek / Con todos *	7	8	6	5	9	18	11	6	6	8	6
Inorekin ez / Con ninguno *	11	14	2	8	13	7	0	31	21	13	9
Ahal duenarekin, berdín zait / Con quien pueda, me da igual *	13	10	5	8	8	5	13	18	12	16	21
Ed-Ee / Ns-Nc	19	14	6	9	5	10	13	9	22	26	36
Ehuneko bertikalak / Porcentajes verticales	100	100	100	100	100	100	100	100	100	100	100
n (absolutu haztatu gabeak) / n (absolutos sin ponderar)	(2277)	(489)	(338)	(170)	(47)	(16)	(17)	(43)	(123)	(585)	(449)

* Erantzun aukera horiek ez zitzaizkien irakurri inkestatuei / Esas opciones de respuesta no se leyeron a los/as encuestados/as

Taldekako emaitzen irakurketa kontu handiz egin behar da, talde batzutan jaso dugun kopuru eskasarengatik / La interpretación de los resultados por colectivos debe hacerse con suma precaución, debido al escaso número de efectivos en algunos de los colectivos

3.8 - Gai ekonomikoetan akordioetara iristeko eragile ezberdinen disposizio maila / Disposición de los agentes sociales para llegar a acuerdos en cuestiones económicas

OTIK 10ERAKO ESKALAN, ONDORENGO ERAGILE POLITIKO ETA SOZIALEK NOLAKO JARRERA USTE DUZU DUTELA AKORDIOETARA IRISTEKO EKONOMIA ETA ENPLEGU GAIETAN? 0K ESAN NAHI DU EZ DAUDELA BATERE AKORDIETARA IRISTEKO JARRERAREKIN ETA 10EK JARRERA GUZTIZ IREKIAN DAUDELA. /

EN UNA ESCALA DE 0 A 10, ¿QUÉ NIVEL DE DISPOSICIÓN CREE UD. QUE TIENEN LOS SIGUIENTES AGENTES POLÍTICOS Y SOCIALES PARA LLEGAR A ACUERDOS EN CUESTIONES ECONÓMICAS Y DE EMPLEO? 0 SIGNIFICA QUE NO LES VE EN ABSOLUTO EN DISPOSICIÓN O CON GANAS DE LLEGAR A ACUERDOS Y 10 QUE TIENEN TOTAL DISPOSICIÓN

	Guztira / Total	LURRALDEA / TERRITORIO			SEXUA / SEXO		ADIN TALDEAK / GRUPOS DE EDAD				KLASE SOZIAL / CLASE SOCIAL		
		Araba	Bizkaia	Gipuzkoa	Gizona / Hombre	Emakumea / Mujer	18-29	30-45	46-64	>=65	Baxua / Baja	Erdikoa / Media	Altua / Alta
EUSKO JAURLARITZA / GOBIERNO VASCO	5,2	4,9	5,4	5,1	5,3	5,2	5,1	5,1	5,3	5,4	5,1	5,4	5,2
	(2007)	(429)	(997)	(581)	(1040)	(967)	(394)	(614)	(584)	(415)	(734)	(1145)	(94)
EH BILDU	4,1	3,9	4,1	4,0	4,2	3,9	4,5	4,3	4,1	3,2	4,0	4,1	4,0
	(1905)	(407)	(938)	(560)	(997)	(908)	(375)	(575)	(564)	(391)	(687)	(1092)	(93)
PSE-EE	3,9	3,9	4,0	3,8	3,9	4,0	3,9	4,0	4,0	3,9	3,9	3,9	4,2
	(1936)	(418)	(951)	(567)	(1009)	(927)	(380)	(581)	(573)	(402)	(707)	(1104)	(93)
ELA	3,9	3,4	4,0	3,9	4,0	3,7	4,1	3,9	3,9	3,5	3,8	3,9	3,9
	(1827)	(394)	(892)	(541)	(972)	(855)	(347)	(556)	(558)	(366)	(669)	(1044)	(86)
LAB	3,7	3,3	3,9	3,7	3,9	3,6	4,2	3,9	3,7	3,2	3,7	3,8	3,9
	(1811)	(391)	(885)	(535)	(967)	(844)	(344)	(555)	(556)	(356)	(660)	(1037)	(86)
CCOO	3,6	3,4	3,8	3,4	3,6	3,6	3,9	3,6	3,5	3,4	3,5	3,6	3,9
	(1819)	(399)	(890)	(530)	(966)	(853)	(347)	(558)	(553)	(361)	(665)	(1039)	(87)
ENPRESARIEN ELKARTEAK (CONFEBASK...)/ ASOCIACIONES DE EMPRESARIOS/AS (CONFEBASK...)	3,6	3,3	3,6	3,6	3,5	3,6	3,5	3,6	3,4	3,9	3,3	3,7	4,0
	(1791)	(396)	(872)	(523)	(960)	(831)	(331)	(555)	(550)	(355)	(649)	(1028)	(86)
UGT	3,5	3,3	3,7	3,3	3,6	3,5	3,8	3,6	3,5	3,3	3,4	3,6	3,8
	(1819)	(401)	(889)	(529)	(967)	(852)	(348)	(557)	(551)	(363)	(667)	(1037)	(87)
PP	2,8	3,0	2,9	2,6	2,8	2,7	2,7	2,6	2,8	3,0	2,6	2,9	3,6
	(1924)	(414)	(944)	(566)	(1007)	(917)	(379)	(582)	(565)	(398)	(702)	(1098)	(93)
UPD	2,7	2,8	2,9	2,4	2,7	2,8	2,7	2,7	2,8	2,6	2,5	2,8	3,0
	(1800)	(384)	(884)	(532)	(958)	(842)	(343)	(538)	(547)	(372)	(651)	(1035)	(85)

Batezbestekoak (0=Ez daude batera jarrera irekian; 10=Guztiz jarrera irekia dute) / Media (0=No les ve en absoluto en disposición; 10 =Tienen total disposición)

OTIK 10ERAKO ESKALAN, ONDORENGO ERAGILE POLITIKO ETA SOZIALEK NOLAKO JARRERA USTE DUZU DUTELA AKORDIOETARA IRISTEKO EKONOMIA ETA ENPLEGU GAIAZ? 0K ESAN NAHI DU EZ DAUDELA BATERE AKORDIETARA IRISTEKO JARRERAREKIN ETA 10EK JARRERA GUZTIZ IREKIAN DAUDELA. /

EN UNA ESCALA DE 0 A 10, ¿QUÉ NIVEL DE DISPOSICIÓN CREE UD. QUE TIENEN LOS SIGUIENTES AGENTES POLÍTICOS Y SOCIALES PARA LLEGAR A ACUERDOS EN CUESTIONES ECONÓMICAS Y DE EMPLEO? 0 SIGNIFICA QUE NO LES VE EN ABSOLUTO EN DISPOSICIÓN O CON GANAS DE LLEGAR A ACUERDOS Y 10 QUE TIENEN TOTAL DISPOSICIÓN

	JATORRIA / ORIGEN				
	Guztira / Total	Etorkina / Inmigrante	Bertakoa familia etorkina / Nativo/a, familia inmigrante	Bertakoa familia mistoa / Nativo/a, familia mixta	Bertakoa familia bertakoa / Nativo/a, familia nativa
EUSKO JAURLARITZA / GOBIERNO VASCO	5,2	5,3	5,0	5,5	5,2
	(2007)	(567)	(277)	(265)	(898)
EH BILDU	4,1	3,7	3,9	4,4	4,2
	(1905)	(512)	(264)	(258)	(871)
PSE-EE	3,9	4,4	4,0	4,0	3,6
	(1936)	(535)	(265)	(259)	(877)
ELA	3,9	3,8	3,8	4,2	3,8
	(1827)	(478)	(263)	(252)	(834)
LAB	3,7	3,6	3,7	4,2	3,7
	(1811)	(473)	(263)	(246)	(829)
CCOO	3,6	3,9	3,7	3,8	3,3
	(1819)	(488)	(262)	(252)	(817)
ENPRESARIEN ELKARTEAK (CONFEBASK...) / ASOCIACIONES DE EMPRESARIOS/AS (CONFEBASK...)	3,6	3,9	3,3	3,6	3,4
	(1791)	(483)	(254)	(245)	(809)
UGT	3,5	3,8	3,6	3,6	3,3
	(1819)	(488)	(261)	(251)	(819)
PP	2,8	3,2	2,7	2,9	2,5
	(1924)	(529)	(264)	(257)	(874)
UPD	2,7	3,3	2,9	2,8	2,3
	(1800)	(471)	(256)	(245)	(828)

Batezbestekoak (0=Ez daude batera jarrera irekian; 10=Guztiz jarrera irekia dute) / Media (0=No les ve en absoluto en disposición; 10 =Tienen total disposición)

OTIK 10ERAKO ESKALAN, ONDORENGO ERAGILE POLITIKO ETA SOZIALEK NOLAKO JARRERA USTE DUZU DUTELA AKORDIOETARA IRISTEKO EKONOMIA ETA ENPLEGU GAIETAN? 0K ESAN NAHI DU EZ DAUDELA BATERE AKORDIETARA IRISTEKO JARRERAREKIN ETA 10EK JARRERA GUZTIZ IREKIAN DAUDELA. /

EN UNA ESCALA DE 0 A 10, ¿QUÉ NIVEL DE DISPOSICIÓN CREE UD. QUE TIENEN LOS SIGUIENTES AGENTES POLÍTICOS Y SOCIALES PARA LLEGAR A ACUERDOS EN CUESTIONES ECONÓMICAS Y DE EMPLEO? 0 SIGNIFICA QUE NO LES VE EN ABSOLUTO EN DISPOSICIÓN O CON GANAS DE LLEGAR A ACUERDOS Y 10 QUE TIENEN TOTAL DISPOSICIÓN

	Guztira / Total	2012KO HAUTESKUNDE AUTONOMIKOETAKO BOTO OROIMENA / RECUERDO VOTO AUTONÓMICAS 2012									
		EAJ-PNV	EH BILDU	PSE-EE	PP	UPD	EB-Ezker Batua	IU-Ezker Anitza	Besteak+Zuriak / Otros+Blancos	Absten.	Ed-Ee / Ns-Nc
EUSKO JAURLARITZA / GOBIERNO VASCO	5,2	6,3	5,1	5,4	5,0	4,4	5,2	5,4	4,7	4,9	4,7
	(2007)	(464)	(325)	(160)	(44)	(15)	(17)	(42)	(110)	(483)	(347)
EH BILDU	4,1	4,1	5,9	3,6	2,1	3,7	4,3	4,2	3,8	3,9	3,4
	(1905)	(448)	(320)	(152)	(40)	(15)	(17)	(42)	(105)	(444)	(322)
PSE-EE	3,9	3,8	3,8	5,6	3,4	3,8	3,8	4,0	3,5	3,9	3,4
	(1936)	(451)	(320)	(157)	(43)	(15)	(17)	(42)	(106)	(455)	(330)
ELA	3,9	4,1	4,6	4,2	3,3	3,9	3,8	3,7	3,5	3,7	3,2
	(1827)	(429)	(308)	(152)	(38)	(15)	(17)	(38)	(102)	(423)	(305)
LAB	3,7	3,6	5,0	3,9	2,5	3,4	4,0	3,6	3,3	3,6	3,1
	(1811)	(425)	(310)	(152)	(38)	(15)	(17)	(38)	(100)	(418)	(298)
CCOO	3,6	3,5	3,6	4,7	3,2	4,0	4,0	3,9	3,4	3,6	3,0
	(1819)	(421)	(304)	(155)	(39)	(15)	(17)	(40)	(103)	(426)	(299)
ENPRESARIEN ELKARTEAK (CONFEBASK...)/ ASOCIACIONES DE EMPRESARIOS/AS (CONFEBASK...)	3,6	4,1	3,1	4,2	4,1	3,8	3,5	3,2	3,5	3,5	3,0
	(1791)	(419)	(297)	(149)	(39)	(15)	(16)	(40)	(97)	(419)	(300)
UGT	3,5	3,4	3,6	4,6	3,0	3,9	3,8	3,7	3,4	3,6	2,9
	(1819)	(420)	(305)	(155)	(39)	(15)	(17)	(40)	(102)	(425)	(301)
PP	2,8	2,8	2,1	3,4	4,7	2,6	2,7	2,3	2,7	2,8	2,5
	(1924)	(448)	(319)	(157)	(42)	(15)	(17)	(42)	(106)	(450)	(328)
UPD	2,7	2,6	1,9	3,5	3,7	3,7	2,8	2,6	2,5	2,9	2,4
	(1800)	(421)	(313)	(143)	(39)	(15)	(16)	(41)	(98)	(408)	(306)

Batezbestekoak (0=Ez daude batere jarrera irekian; 10=Guztiz jarrera irekia dute) / Media (0=No les ve en absoluto en disposición; 10 =Tienen total disposición)

Taldeakako emaitzen irakurketa kontu handiz egin behar da, talde batzutan jaso dugun kopuru eskasarengatik / La interpretación de los resultados por colectivos debe hacerse con suma precaución, debido al escaso número de efectivos en algunos de los colectivos

4 - Lan merkatua / Mercado de trabajo

4.1 - Egungo lanpostua galtzeko aukerak / Probabilidad de perder el puesto de trabajo actual

USTE DUZU DATOZEN HAMABI HILABETEETAN EGUN DUZUN LANPOSTUA GALTZEKO AUKERA HANDIAK, NAHIKOAK, TXIKIAK EDO BATERE EZ DITUZULA? /

¿PIENSA UD. QUE ES MUY PROBABLE, BASTANTE, POCO O NADA PROBABLE QUE DURANTE LOS PRÓXIMOS DOCE MESES PIERDA SU EMPLEO ACTUAL?

	Guztira / Total	LURRALDEA / TERRITORIO			SEXUA / SEXO		ADIN TALDEAK / GRUPOS DE EDAD				KLASE SOZIAL / CLASE SOCIAL		
		Araba	Bizkaia	Gipuzkoa	Gizona / Hombre	Emakumea / Mujer	18-29	30-45	46-64	>=65	Baxua / Baja	Erdikoa / Media	Altua / Alta
Handiak / Muy probable	6	5	5	7	5	7	12	5	4	0	9	4	2
Nahikoak / Bastante probable	14	14	14	13	13	15	21	14	10	0	22	11	2
Txikiak / Poco probable	43	45	45	40	45	41	34	47	42	100	40	46	35
Batere ez / Nada probable	32	30	30	37	32	33	25	29	41	0	23	35	59
Ed-Ee / Ns-Nc	5	6	6	3	5	5	8	5	3	0	6	4	2
Ehuneko bertikalak / Porcentajes verticales	100	100	100	100	100	100	100	100	100	100	100	100	100
n (absolutu haztatu gabeak) / n (absolutos sin ponderar)	(939)	(224)	(447)	(268)	(528)	(411)	(151)	(454)	(332)	(2)	(306)	(579)	(43)

	Guztira / Total	JATORRIA / ORIGEN			
		Etorkina / Inmigrante	Bertakoa familia etorkina / Nativo/a, familia inmigrante	Bertakoa familia mistoa / Nativo/a, familia mixta	Bertakoa familia bertakoa / Nativo/a, familia nativa
Handiak / Muy probable	6	9	4	2	5
Nahikoak / Bastante probable	14	19	13	10	12
Txikiak / Poco probable	43	34	54	49	42
Batere ez / Nada probable	32	34	24	33	35
Ed-Ee / Ns-Nc	5	4	5	6	5
Ehuneko bertikalak / Porcentajes verticales	100	100	100	100	100
n (absolutu haztatu gabeak) / n (absolutos sin ponderar)	(939)	(212)	(174)	(128)	(425)

Galdera hau soilik egin zaie gaur egun lan egiten dutenei (%40) / Pregunta realizada sólo a quienes están trabajando hoy en día (40%)

USTE DUZU DATOZEN HAMABI HILABETEETAN EGUN DUZUN LANPOSTUA GALTZEKO AUKERA HANDIAK, NAHIKOAK, TXIKIAK EDO BATERE EZ DITUZULA? /
 ¿PIENSA UD. QUE ES MUY PROBABLE, BASTANTE, POCO O NADA PROBABLE QUE DURANTE LOS PRÓXIMOS DOCE MESES PIERDA SU EMPLEO ACTUAL?

	2012KO HAUTESKUNDE AUTONOMIKOETAKO BOTO OROIMENA / RECUERDO VOTO AUTONÓMICAS 2012										
	Guztira / Total	EAJ-PNV	EH BILDU	PSE-EE	PP	UPD	EB-Ezker Batua	IU-Ezker Anitza	Besteak+Zuriak / Otros+Blancos	Absten.	Ed-Ee / Ns-Nc
Handiak / Muy probable	6	4	3	0	0	0	0	8	8	8	10
Nahikoak / Bastante probable	14	10	15	15	0	0	0	21	16	15	17
Txikiak / Poco probable	43	45	39	51	30	53	65	66	38	42	43
Bater ez / Nada probable	32	35	36	31	70	47	35	5	35	29	27
Ed-Ee / Ns-Nc	5	6	8	3	0	0	0	0	3	5	4
Ehuneko bertikalak / Porcentajes verticales	100	100	100	100	100	100	100	100	100	100	100
n (absolutu haztatu gabeak) / n (absolutos sin ponderar)	(939)	(197)	(165)	(55)	(13)	(10)	(10)	(19)	(69)	(241)	(160)

Galdera hau soilik egin zaie gaur egun lan egiten dutenei (%40) / Pregunta realizada sólo a quienes están trabajando hoy en día (40%)

Taldeakako emaitzen irakurketa kontu handiz egin behar da, talde batzutan jaso dugun kopuru eskasarengatik / La interpretación de los resultados por colectivos debe hacerse con suma precaución, debido al escaso número de efectivos en algunos de los colectivos

4.2 - Lana topatzeko aukerak / Probabilidad de encontrar un trabajo

ZURE USTEZ DATOZEN HAMABI HILABETEETAN LANPOSTUA AURKITZEKO AUKERA HANDIAK, NAHIKOAK, TXIKIAK EDO BATERE EZ DITUZU? /

¿PIENSA UD. QUE ES MUY PROBABLE, BASTANTE, POCO O NADA PROBABLE QUE DURANTE LOS PRÓXIMOS DOCE MESES ENCUENTRE UD. TRABAJO?

	Guztira / Total	LURRALDEA / TERRITORIO			SEXUA / SEXO		ADIN TALDEAK / GRUPOS DE EDAD			KLASE SOZIAL / CLASE SOCIAL		
		Araba	Bizkaia	Gipuzkoa	Gizona / Hombre	Emakumea / Mujer	18-29	30-45	46-64	Baxua / Baja	Erdikoa / Media	Altua / Alta
Handiak / Muy probable	8	8	6	11	8	7	6	12	3	3	13	0
Nahikoak / Bastante probable	25	21	23	30	26	24	23	31	19	21	30	24
Txikiak / Poco probable	36	28	38	35	32	44	40	38	28	33	36	76
Batere ez / Nada probable	24	32	22	24	25	21	16	16	42	30	18	0
Ed-Ee / Ns-Nc	8	11	11	0	10	3	14	3	7	13	2	0
Ehuneko bertikalak / Porcentajes verticales	100	100	100	100	100	100	100	100	100	100	100	100
n (absolutu haztatu gabeak) / n (absolutos sin ponderar)	(260)	(52)	(136)	(72)	(176)	(84)	(74)	(108)	(78)	(134)	(115)	(5)

	Guztira / Total	JATORRIA / ORIGEN			
		Etorkina / Inmigrante	Bertakoa familia etorkina / Nativo/a, familia inmigrante	Bertakoa familia mistoa / Nativo/a, familia mixta	Bertakoa familia bertakoa / Nativo/a, familia nativa
Handiak / Muy probable	8	9	3	5	9
Nahikoak / Bastante probable	25	29	29	16	23
Txikiak / Poco probable	36	33	31	49	36
Batere ez / Nada probable	24	19	28	26	25
Ed-Ee / Ns-Nc	8	9	8	3	7
Ehuneko bertikalak / Porcentajes verticales	100	100	100	100	100
n (absolutu haztatu gabeak) / n (absolutos sin ponderar)	(260)	(84)	(46)	(34)	(96)

	Guztira / Total	2012KO HAUTESKUNDE AUTONOMIKOETAKO BOTO OROIMENA / RECUERDO VOTO AUTONÓMICAS 2012									
		EAJ-PNV	EH BILDU	PSE-EE	PP	UPD	EB-Ezker Batua	IU-Ezker Anitza	Besteak+Zuriak / Otros+Blancos	Absten.	Ed-Ee / Ns-Nc
Handiak / Muy probable	8	5	2	12	0	0	0	0	6	7	18
Nahikoak / Bastante probable	25	31	23	37	0	100	0	32	42	29	14
Txikiak / Poco probable	36	35	35	21	46	0	100	20	44	37	37
Batere ez / Nada probable	24	17	28	17	54	0	0	48	9	21	23
Ed-Ee / Ns-Nc	8	12	12	13	0	0	0	0	0	6	8
Ehuneko bertikalak / Porcentajes verticales	100	100	100	100	100	100	100	100	100	100	100
n (absolutu haztatu gabeak) / n (absolutos sin ponderar)	(260)	(33)	(50)	(13)	(6)	(1)	(1)	(6)	(19)	(86)	(45)

Galdera hau soilik egin zaie langabezia daudenei (%12) / Pregunta realizada sólo a quienes están en paro (12%)

Taldeakako emaitzen irakurketa kontu handiz egin behar da, talde batzutan jaso dugun kopuru eskasarengatik / La interpretación de los resultados por colectivos debe hacerse con suma precaución, debido al escaso número de efectivos en algunos de los colectivos

4.3 - Urte kopurua ordainduta lan egiten / Años trabajando de forma remunerada

	Guztira / Total	LURRALDEA / TERRITORIO			SEXUA / SEXO		ADIN TALDEAK / GRUPOS DE EDAD				KLASE SOZIAL / CLASE SOCIAL		
		Araba	Bizkaia	Gipuzkoa	Gizona / Hombre	Emakumea / Mujer	18-29	30-45	46-64	>=65	Baxua / Baja	Erdikoa / Media	Altua / Alta
ZENBAT URTE DARAMATZAZU LANEAN EDO LAN EGIN DUZU (LAN ORDAINDUAN)? / ¿CUÁNTOS AÑOS LLEVA UD. TRABAJANDO O HA TRABAJADO DE FORMA REMUNERADA EN TOTAL?													
Ez duzu inoiz lan ordaindurik egin / No he trabajado nunca	13	16	12	12	7	19	30	3	6	19	13	12	18
Urtebete baino gutxiago / Menos de 1 año	4	4	4	3	4	4	15	2	1	0	4	4	4
1-5 urte / 1-5 años	14	13	15	13	12	16	42	11	5	5	15	14	16
6-10 urte / 6-10 años	14	10	14	16	11	17	11	28	8	6	15	13	11
11-15 urte / 11-15 años	13	13	13	12	11	14	0	33	7	4	13	12	14
16-20 urte / 16-20 años	9	10	8	12	10	9	0	15	15	3	8	10	12
20 urte baino gehiago / Más de 20 años	32	34	32	31	44	20	0	7	57	61	30	33	23
Ed-Ee / Ns-Nc	1	1	1	1	1	1	1	1	2	1	2	1	2
Ehuneko bertikalak / Porcentajes verticales	100	100	100	100	100	100	100	100	100	100	100	100	100
n (absolutu haztatu gabeak) / n (absolutos sin ponderar)	(2277)	(512)	(1132)	(633)	(1132)	(1145)	(465)	(675)	(665)	(472)	(872)	(1260)	(101)

	Guztira / Total	JATORRIA / ORIGEN			
		Etorkina / Inmigrante	Bertakoa familia etorkina / Nativo/a, familia inmigrante	Bertakoa familia mistoa / Nativo/a, familia mixta	Bertakoa familia bertakoa / Nativo/a, familia nativa
ZENBAT URTE DARAMATZAZU LANEAN EDO LAN EGIN DUZU (LAN ORDAINDUAN)? / ¿CUÁNTOS AÑOS LLEVA UD. TRABAJANDO O HA TRABAJADO DE FORMA REMUNERADA EN TOTAL?					
Ez duzu inoiz lan ordaindurik egin / No he trabajado nunca	13	14	8	12	13
Urtebete baino gutxiago / Menos de 1 año	4	3	3	5	4
1-5 urte / 1-5 años	14	15	13	15	13
6-10 urte / 6-10 años	14	15	15	17	12
11-15 urte / 11-15 años	13	9	19	15	13
16-20 urte / 16-20 años	9	7	13	9	10
20 urte baino gehiago / Más de 20 años	32	35	28	24	33
Ed-Ee / Ns-Nc	1	1	1	2	1
Ehuneko bertikalak / Porcentajes verticales	100	100	100	100	100
n (absolutu haztatu gabeak) / n (absolutos sin ponderar)	(2277)	(691)	(307)	(286)	(993)

		2012KO HAUTESKUNDE AUTONOMIKOETAKO BOTO OROIMENA / RECUERDO VOTO AUTONÓMICAS 2012											
		Guztira /										Besteak+Zuriak /	Ed-Ee /
		Total	EAJ-PNV	EH BILDU	PSE-EE	PP	UPD	EB-Ezker Batua	IU-Ezker Anitza	Otros+Blancos	Absten.	Ns-Nc	
ZENBAT URTE DARAMATZAZU LANEAN EDO LAN EGIN DUZU (LAN ORDAINDUAN)? / ¿CUÁNTOS AÑOS LLEVA UD. TRABAJANDO O HA TRABAJADO DE FORMA REMUNERADA EN TOTAL?	Ez duzu inoiz lan ordaindurik egin / No he trabajado nunca	13	10	11	10	15	10	13	8	8	16	13	
	Urtebete baino gutxiago / Menos de 1 año	4	2	4	4	2	0	0	3	4	7	3	
	1-5 urte / 1-5 años	14	9	17	14	11	0	11	18	17	17	15	
	6-10 urte / 6-10 años	14	13	13	11	8	5	6	14	23	18	14	
	11-15 urte / 11-15 años	13	12	15	8	12	15	19	18	13	13	14	
	16-20 urte / 16-20 años	9	12	8	10	8	18	15	7	10	8	9	
	20 urte baino gehiago / Más de 20 años	32	42	30	41	43	52	36	32	25	20	30	
	Ed-Ee / Ns-Nc	1	2	1	1	0	0	0	0	1	1	3	
Ehuneko bertikalak / Porcentajes verticales		100	100	100	100	100	100	100	100	100	100	100	
n (absolutu haztatu gabeak) / n (absolutos sin ponderar)		(2277)	(489)	(338)	(170)	(47)	(16)	(17)	(43)	(123)	(585)	(449)	

Taldekako emaitzen irakurketa kontu handiz egin behar da, talde batzutan jaso dugun kopuru eskasarengatik / La interpretación de los resultados por colectivos debe hacerse con suma precaución, debido al escaso número de efectivos en algunos de los colectivos

4.4 - Aldaketaren gaineko jarrera / Actitud ante el cambio

4.4.1 - Enpresa aldaketak iraganean / Cambios de empresa en el pasado

ZENBAT ENPRESA EZBERDINETAN IBILI ZARA LANEAN? / ¿EN CUÁNTAS EMPRESAS DIFERENTES HA TRABAJADO UD.?

	Guztira / Total	LURRALDEA / TERRITORIO			SEXUA / SEXO		ADIN TALDEAK / GRUPOS DE EDAD				KLASE SOZIAL / CLASE SOCIAL		
		Araba	Bizkaia	Gipuzkoa	Gizona / Hombre	Emakumea / Mujer	18-29	30-45	46-64	>=65	Baxua / Baja	Erdikoa / Media	Altua / Alta
Enpresa batean / En 1 empresa	28	31	28	27	25	31	34	18	30	37	24	31	26
2 enpresatan / En 2 empresas	21	17	20	24	19	23	22	21	19	24	19	21	30
3 enpresatan / En 3 empresas	16	12	16	17	18	14	15	19	15	13	16	16	19
4 enpresatan / En 4 empresas	10	9	10	10	10	10	9	10	12	7	10	10	8
5 enpresatan / En 5 empresas	8	9	8	8	8	8	8	11	7	6	10	7	6
6 enpresatan / En 6 empresas	4	4	4	5	5	4	4	6	4	2	5	4	2
7 enpresatan / En 7 empresas	2	4	2	2	3	1	2	3	2	2	3	2	0
8 enpresatan / En 8 empresas	1	2	2	1	2	1	1	2	1	1	2	1	1
8 baino enpresa gehiagotan / En más de 8 empresas	5	6	6	4	6	4	4	8	4	4	6	5	1
Ed-Ee / Ns-Nc	4	6	4	2	4	4	2	3	5	5	4	3	8
Ehuneko bertikalak / Porcentajes verticales	100	100	100	100	100	100	100	100	100	100	100	100	100
n (absolutu haztatu gabeak) / n (absolutos sin ponderar)	(1989)	(433)	(998)	(558)	(1051)	(938)	(318)	(655)	(628)	(388)	(763)	(1108)	(81)

	Guztira / Total	JATORRIA / ORIGEN			
		Etorkina / Inmigrante	Bertakoa familia etorkina / Nativo/a, familia inmigrante	Bertakoa familia mistoa / Nativo/a, familia mixta	Bertakoa familia bertakoa / Nativo/a, familia nativa
Enpresa batean / En 1 empresa	28	30	22	26	30
2 enpresatan / En 2 empresas	21	21	23	14	22
3 enpresatan / En 3 empresas	16	14	15	22	16
4 enpresatan / En 4 empresas	10	9	12	11	9
5 enpresatan / En 5 empresas	8	9	10	7	7
6 enpresatan / En 6 empresas	4	4	4	6	4
7 enpresatan / En 7 empresas	2	3	2	2	2
8 enpresatan / En 8 empresas	1	2	3	1	1
8 baino enpresa gehiagotan / En más de 8 empresas	5	6	7	6	4
Ed-Ee / Ns-Nc	4	4	2	6	4
Ehuneko bertikalak / Porcentajes verticales	100	100	100	100	100
n (absolutu haztatu gabeak) / n (absolutos sin ponderar)	(1989)	(590)	(284)	(250)	(865)

Galdera hau soilik egin zaie inoz lan egin dutenei (%87) / Pregunta realizada sólo a quienes han trabajado alguna vez (87%)

ZENBAT ENPRESA EZBERDINETAN IBILI ZARA LANEAN? / ¿EN CUÁNTAS EMPRESAS DIFERENTES HA TRABAJADO UD.?

	Guztira / Total	2012KO HAUTESKUNDE AUTONOMIKOETAKO BOTO OROIMENA / RECUERDO VOTO AUTONÓMICAS 2012									
		EAJ-PNV	EH BILDU	PSE-EE	PP	UPD	EB-Ezker Batua	IU-Ezker Anitza	Besteak+Zuriak / Otros+Blancos	Absten.	Ed-Ee / Ns-Nc
Enpresa batean / En 1 empresa	28	29	26	36	24	31	0	18	26	30	25
2 enpresatan / En 2 empresas	21	24	19	15	30	17	29	21	16	18	25
3 enpresatan / En 3 empresas	16	18	22	14	18	14	24	9	21	14	12
4 enpresatan / En 4 empresas	10	10	10	10	1	16	5	23	10	9	11
5 enpresatan / En 5 empresas	8	7	5	13	5	16	7	15	10	11	6
6 enpresatan / En 6 empresas	4	3	5	2	7	6	20	2	3	5	4
7 enpresatan / En 7 empresas	2	2	3	0	1	0	7	0	3	4	1
8 enpresatan / En 8 empresas	1	1	2	2	0	0	0	5	1	1	2
8 baino enpresa gehiagotan / En más de 8 empresas	5	4	5	5	7	0	7	3	7	6	4
Ed-Ee / Ns-Nc	4	3	2	2	6	0	0	4	4	2	9
Ehuneko bertikalak / Porcentajes verticales	100	100	100	100	100	100	100	100	100	100	100
n (absolutu haztatu gabeak) / n (absolutos sin ponderar)	(1989)	(441)	(299)	(154)	(39)	(14)	(15)	(38)	(114)	(489)	(386)

Galdera hau soilik egin zaie inoiz lan egin dutenei (%87) / Pregunta realizada sólo a quienes han trabajado alguna vez (87%)

Taldekatu emaitzen irakurketa kontu handiz egin behar da, talde batzutan jaso dugun kopuru eskasarengatik / La interpretación de los resultados por colectivos debe hacerse con suma precaución, debido al escaso número de efectivos en algunos de los colectivos

ZENBAT ENPRESA EZBERDINETAN IBILI ZARA LANEAN? / ¿EN CUÁNTAS EMPRESAS DIFERENTES HA TRABAJADO UD.?

Guztira / Total	LURRALDEA / TERRITORIO			SEXUA / SEXO		ADIN TALDEAK / GRUPOS DE EDAD				KLASE SOZIAL / CLASE SOCIAL		
	Araba	Bizkaia	Gipuzkoa	Gizona / Hombre	Emakumea / Mujer	18-29	30-45	46-64	>=65	Baxua / Baja	Erdikoa / Media	Altua / Alta
3,3	3,4	3,4	3,1	3,6	2,9	3,0	3,8	3,2	2,8	3,7	3,1	2,5
(1910)	(407)	(957)	(546)	(1013)	(897)	(310)	(636)	(601)	(363)	(727)	(1072)	(77)

JATORRIA / ORIGEN				
Guztira / Total	Etorkina / Inmigrante	Bertakoa familia etorkina / Nativo/a, familia inmigrante	Bertakoa familia mistoa / Nativo/a, familia mixta	Bertakoa familia bertakoa / Nativo/a, familia nativa
3,3	3,4	3,7	3,5	3,1
(1910)	(567)	(276)	(233)	(834)

Guztira / Total	2012KO HAUTESKUNDE AUTONOMIKOETAKO BOTO OROIMENA / RECUERDO VOTO AUTONÓMICAS 2012									
	EAJ-PNV	EH BILDU	PSE-EE	PP	UPD	EB-Ezker Batua	IU-Ezker Anitza	Besteak+Zuriak / Otros+Blancos	Absten.	Ed-Ee / Ns-Nc
3,3	3,0	3,5	3,1	3,1	2,9	4,3	3,5	3,4	3,5	3,3
(1910)	(426)	(291)	(151)	(37)	(14)	(15)	(36)	(110)	(481)	(349)

Galdera hau soilik egin zaie inoiz lan egin dutenei (%87) / Pregunta realizada sólo a quienes han trabajado alguna vez (87%)

Taldekatu emaitzen irakurketa kontu handiz egin behar da, talde batzutan jaso dugun kopuru eskasarengatik / La interpretación de los resultados por colectivos debe hacerse con suma precaución, debido al escaso número de efectivos en algunos de los colectivos

4.4.2 - Iraganean enpresaz aldatzeko arrazoiak / Razones para cambiar de empresa en el pasado

ZERGATIK ALDATU ZINEN ENPRESAZ? / ¿QUÉ RAZONES LE LLEVARON A CAMBIAR DE EMPRESA?

	Guztira / Total	LURRALDEA / TERRITORIO			SEXUA / SEXO		ADIN TALDEAK / GRUPOS DE EDAD				KLASE SOZIAL / CLASE SOCIAL		
		Araba	Bizkaia	Gipuzkoa	Gizona / Hombre	Emakumea / Mujer	18-29	30-45	46-64	>=65	Baxua / Baja	Erdikoa / Media	Altua / Alta
Behartuta, (kontratuaren bukaera, lanetik kaleratzea, EREa, plantilaren berregituraketa, enpresaren porrota...) / Forzado/a (fin de contrato, despido, ERE, reestructuración de plantilla, quiebra...)	53	60	54	49	53	52	63	57	54	31	59	49	42
Diru gehiago irabazteko / Ganar más dinero	27	17	30	25	30	23	18	25	23	45	28	26	21
Lanpostuan edo enpresan egonkortasun handiagoa izateko / Mayor estabilidad en el puesto/empresa	12	14	11	13	14	10	7	13	14	10	11	12	15
Lan erosoagoa eta atseginagoa izateko / Tener un trabajo más cómodo y agradable	11	8	13	8	10	12	7	12	10	12	8	13	9
Erronka berriak izateko (lanpostuaren betebeharrak, e.a.) / Deseo de nuevos retos (contenido del puesto, etc...)	7	7	4	10	8	5	9	9	5	3	5	8	14
Maila profesional altuagoa edukitzeke / Deseo de mayor categoría profesional	6	5	6	7	7	6	3	6	7	9	6	6	11
Autonomia handiagoa izateko / Tener mayor autonomía	5	3	6	4	5	5	3	5	6	6	4	7	3
Nire negozioa edukitzeke, nire kontura aritzeke / Poder montar mi propio negocio, instalarme por mi cuenta	5	4	6	4	5	4	4	3	6	8	5	5	2
Etiket hurbilago (gertuago) egoteko / Proximidad geográfica	4	4	4	3	3	4	4	5	4	1	4	3	7
Harreman txarrengatik nagusi, lankide, enplegatu, etab.ekin / Malas relaciones con el/la jefe/a, compañeros/as, empleados/as	2	1	1	3	2	2	3	3	0	1	2	2	2
Bestelako arrazoiengatik / Otras razones	11	9	11	12	9	13	11	8	12	15	10	10	11
Ed-Ee / Ns-Nc	1	1	1	2	1	1	1	1	1	2	1	1	1
n (absolutu haztatu gabeak) / n (absolutos sin ponderar	(1349)	(276)	(674)	(399)	(749)	(600)	(202)	(513)	(417)	(217)	(545)	(729)	(52)

Galdera hau soilik egin zaie gutxienez behin enpresa aldatu dutenei (%59) / Pregunta realizada sólo a quienes han cambiado de empresa por lo menos una vez (59%)

Ehunekoen batura ez da 100 bi erantzun eman ahal zirelako / Los porcentajes no suman 100 porque se podían dar dos respuestas

ZERGATIK ALDATU ZINEN ENPRESAZ? / ¿QUÉ RAZONES LE LLEVARON A CAMBIAR DE EMPRESA?

	JATORRIA / ORIGEN				
	Guztira / Total	Etorkina / Inmigrante	Bertakoa familia etorkina / Nativo/a, familia inmigrante	Bertakoa familia mistoa / Nativo/a, familia mixta	Bertakoa familia bertakoa / Nativo/a, familia nativa
Behartuta, (kontratuaren bukaera, lanetik kaleratzea, EREa, plantilaren berregituraketa, enpresaren porrota...)/ Forzado/a (fin de contrato, despido, ERE, reestructuración de plantilla, quiebra...)	53	49	61	57	51
Diru gehiago irabazteko / Ganar más dinero	27	31	24	24	25
Lanpostuan edo enpresan egonkortasun handiago izateko / Mayor estabilidad en el puesto/empresa	12	12	9	13	13
Lan erosoagoa eta atseginoago izateko / Tener un trabajo más cómodo y agradable	11	11	12	9	11
Erronka berriak izateko (lanpostuaren betebeharrak, e.a.) / Deseo de nuevos retos (contenido del puesto, etc...)	7	3	10	5	8
Maila profesional altuagoa edukitzeko / Deseo de mayor categoría profesional	6	5	5	5	8
Autonomia handiago izateko / Tener mayor autonomía	5	5	5	5	5
Nire negozioa edukitzeko, nire kontura aritzeko / Poder montar mi propio negocio, instalarme por mi cuenta	5	5	4	8	4
Etetik hurbilago (gertuago) egoteko / Proximidad geográfica	4	4	2	4	5
Harreman txarreatatik nagusi, lankide, enplegatu, etab.ekin / Malas relaciones con el/la jefe/a, compañeros/as, empleados/as	2	1	1	3	3
Bestelako arrazoiengatik / Otras razones	11	14	9	9	9
Ed-Ee / Ns-Nc	1	1	1	1	1
n (absolutu haztatu gabeak) / n (absolutos sin ponderar)	(1349)	(393)	(213)	(173)	(570)

Galdera hau soilik egin zaie gutxienez behin enpresa aldatu dutenei (%59) / Pregunta realizada sólo a quienes han cambiado de empresa por lo menos una vez (59%)

Ehunekoen batura ez da 100 bi erantzun eman ahal zirelako / Los porcentajes no suman 100 porque se podían dar dos respuestas

ZERGATIK ALDATU ZINEN ENPRESAZ? / ¿QUÉ RAZONES LE LLEVARON A CAMBIAR DE EMPRESA?

	Guztira / Total	2012KO HAUTESKUNDE AUTONOMIKOETAKO BOTO OROIMENA / RECUERDO VOTO AUTONÓMICAS 2012									
		EAJ-PNV	EH BILDU	PSE-EE	PP	UPD	EB-Ezker Batua	IU-Ezker Anitza	Besteak+ Zuriak / Otros+Blancos	Absten.	Ed-Ee / Ns-Nc
Behartuta, (kontratuaren bukaera, lanetik kaleratzea, EREa, plantilaren berregituraketa, enpresaren porrota...) / Forzado/a (fin de contrato, despido, ERE, reestructuración de plantilla, quiebra...)	53	42	53	51	41	57	51	56	51	60	56
Diru gehiago irabazteko / Ganar más dinero	27	30	24	25	36	12	15	23	23	24	31
Lanpostuan edo enpresan egonkortasun handiagoa izateko / Mayor estabilidad en el puesto/empresa	12	13	14	9	14	20	15	11	11	12	10
Lan erosoagoa eta atseginagoa izateko / Tener un trabajo más cómodo y agradable	11	14	11	8	12	0	5	0	8	10	13
Erronka berriak izateko (lanpostuaren betebeharrak, e.a.) / Deseo de nuevos retos (contenido del puesto, etc...)	7	8	7	8	8	15	5	5	9	5	6
Maila profesional altuagoa edukitzea / Deseo de mayor categoría profesional	6	9	5	6	18	0	0	5	9	3	7
Autonomia handiagoa izateko / Tener mayor autonomía	5	8	6	2	0	0	15	5	5	3	7
Nire negozioa edukitzea, nire kontura aritzeko / Poder montar mi propio negocio, instalarme por mi cuenta	5	9	5	3	8	8	15	2	5	4	2
Etxetik hurbilago (gertuago) egotea / Proximidad geográfica	4	5	3	6	0	8	0	7	5	3	3
Harreman txarreetatik nagusi, lankide, enplegatu, etab.ekin / Malas relaciones con el/la jefe/a, compañeros/as, empleados/as	2	1	4	0	6	0	0	5	4	1	1
Bestelako arrazoiengatik / Otras razones	11	11	10	17	6	20	7	7	13	11	8
Ed-Ee / Ns-Nc	1	1	2	1	0	0	7	0	1	1	2
n (absolutu haztatu gabeak) / n (absolutos sin ponderar)	(1349)	(299)	(212)	(96)	(26)	(10)	(15)	(27)	(80)	(330)	(254)

Galdera hau soilik egin zaie gutxienez behin enpresa aldatu dutenei (%59) / Pregunta realizada sólo a quienes han cambiado de empresa por lo menos una vez (59%)

Ehuneko batura ez da 100 bi erantzun eman ahal zirelako / Los porcentajes no suman 100 porque se podían dar dos respuestas

Taldeko emaitzen irakurketa kontu handiz egin behar da, talde batzutan jaso dugun kopuru eskasarengatik / La interpretación de los resultados por colectivos debe hacerse con suma precaución, debido al escaso número de efectivos en algunos de los colectivos

4.4.3 - Gaur egun enpresaz aldatzeko nahia / Disposición actual para cambiar de empresa

		Guztira / Total	LURRALDEA / TERRITORIO			SEXUA / SEXO		ADIN TALDEAK / GRUPOS DE EDAD				KLASE SOZIAL / CLASE SOCIAL		
			Araba	Bizkaia	Gipuzkoa	Gizona / Hombre	Emakumea / Mujer	18-29	30-45	46-64	>=65	Baxua / Baja	Erdikoa / Media	Altua / Alta
ORAIN ENPRESAZ ALDATZEA GUSTATUKO LITZAIZUKE? /	Bai / Sí	16	15	17	14	15	16	25	16	10	0	21	14	0
	Ez / No	82	84	80	84	83	82	69	82	88	100	76	83	100
EN LA ACTUALIDAD, ¿LE GUSTARÍA CAMBIAR DE EMPRESA?	Ed-Ee / Ns-Nc	2	2	3	2	3	2	5	2	1	0	3	2	0
Ehuneko bertikalak / Porcentajes verticales		100	100	100	100	100	100	100	100	100	100	100	100	100
n (absolutu haztatu gabeak) / n (absolutos sin ponderar)		(939)	(224)	(447)	(268)	(528)	(411)	(151)	(454)	(332)	(2)	(306)	(579)	(43)

		Guztira / Total	JATORRIA / ORIGEN			
			Etorkina / Inmigrante	Bertakoa familia etorkina / Nativo/a, familia inmigrante	Bertakoa familia mistoa / Nativo/a, familia mixta	Bertakoa familia bertakoa / Nativo/a, familia nativa
ORAIN ENPRESAZ ALDATZEA GUSTATUKO LITZAIZUKE? /	Bai / Sí	16	20	15	13	14
	Ez / No	82	77	84	83	84
EN LA ACTUALIDAD, ¿LE GUSTARÍA CAMBIAR DE EMPRESA?	Ed-Ee / Ns-Nc	2	3	1	4	2
Ehuneko bertikalak / Porcentajes verticales		100	100	100	100	100
n (absolutu haztatu gabeak) / n (absolutos sin ponderar)		(939)	(212)	(174)	(128)	(425)

		Guztira / Total	2012KO HAUTESKUNDE AUTONOMIKOETAKO BOTO OROIMENA / RECUERDO VOTO AUTONÓMICAS 2012									
			EAJ-PNV	EH BILDU	PSE-EE	PP	UPD	EB-Ezker Batua	IU-Ezker Anitza	Besteak+Zuriak / Otros+Blancos	Absten.	Ed-Ee / Ns-Nc
ORAIN ENPRESAZ ALDATZEA GUSTATUKO LITZAIZUKE? /	Bai / Sí	16	16	15	9	8	0	11	19	26	22	10
	Ez / No	82	81	83	89	92	100	77	81	72	76	88
EN LA ACTUALIDAD, ¿LE GUSTARÍA CAMBIAR DE EMPRESA?	Ed-Ee / Ns-Nc	2	3	3	2	0	0	11	0	2	2	1
Ehuneko bertikalak / Porcentajes verticales		100	100	100	100	100	100	100	100	100	100	100
n (absolutu haztatu gabeak) / n (absolutos sin ponderar)		(939)	(197)	(165)	(55)	(13)	(10)	(10)	(19)	(69)	(241)	(160)

Galdera hau soilik egin zaie gaur egun lan egiten dutenei (%40) / Pregunta realizada sólo a quienes están trabajando hoy en día (40%)

Taldeakoko emaitzen irakurketa kontu handiz egin behar da, talde batzutan jaso dugun kopuru eskasarengatik / La interpretación de los resultados por colectivos debe hacerse con suma precaución, debido al escaso número de efectivos en algunos de los colectivos

4.4.4 - Enpresaz aldatzeko arrazoiak / Razones para querer cambiar de empresa

ETA ZEIN ARRAZOIRENGATIK ALDATUKO ZENUKE ENPRESAZ? / ¿Y, QUÉ RAZONES LE HARÍAN CAMBIAR DE EMPRESA?

	Guztira / Total	LURRALDEA / TERRITORIO			SEXUA / SEXO		ADIN TALDEAK / GRUPOS DE EDAD			KLASE SOZIAL / CLASE SOCIAL	
		Araba	Bizkaia	Gipuzkoa	Gizona / Hombre	Emakumea / Mujer	18-29	30-45	46-64	Baxua / Baja	Erdikoa / Media
Diru gehiago irabazteko / Ganar más dinero	46	41	61	23	45	48	53	46	38	59	38
Lanpostuan edo enpresan egonkortasun handiagoa izateko / Mayor estabilidad en el puesto/empresa	25	35	26	18	33	16	24	24	27	29	22
Lan erosoagoa eta atseginoagoa izateko / Tener un trabajo más cómodo y agradable	21	17	28	9	20	22	15	20	28	25	17
Maila profesional altuagoa edukitzea / Deseo de mayor categoría profesional	11	8	10	13	11	11	10	12	9	6	14
Erronka berriak izateko (lanpostuaren betebeharrak, e.a.) / Deseo de nuevos retos (contenido del puesto, etc...)	11	14	8	15	9	12	9	11	12	10	12
Harreman txarrenak nagusi, lankide, enplegatuekin, etab.ekin / Malas relaciones con el/la jefe/a, compañeros/as, empleados/as	6	3	6	6	7	4	6	4	9	4	7
Nire negozioa edukitzea, nire kontura aritzeko / Poder montar mi propio negocio, instalarme por mi cuenta	6	0	5	9	9	2	3	7	5	3	8
Autonomia handiagoa izateko / Tener mayor autonomía	5	11	3	5	5	4	11	2	3	4	5
Etxetik hurbilago (gertuago) egotea / Proximidad geográfica	4	2	4	4	4	3	0	4	7	2	5
Behartuta, (kontratuaren bukaera, lanetik kaleratzea, EREa, plantilaren berregituraketa, enpresaren porrota...) / Forzado/a (fin de contrato, despido, ERE, reestructuración de plantilla, quiebra...)	4	8	5	0	4	4	6	2	4	4	3
Bestelako arrazoiengatik / Otras razones	8	7	5	15	7	10	8	8	10	7	9
Ed-Ee / Ns-Nc	1	0	0	4	2	1	0	1	4	0	2
n (absolutu haztatu gabeak) / n (absolutos sin ponderar)	(153)	(38)	(75)	(40)	(82)	(71)	(40)	(74)	(39)	(67)	(85)

Galdera hau soilik egin zaie gaur egun lan egiten dutenei eta enpresaz aldatzea gustatuko litzaiekeenei (biztanleria osoaren %6) / Pregunta realizada sólo a quienes están trabajando hoy en día y les gustaría cambiar de empresa (6% del total de la población)

Ehuneko batura ez da 100 bi erantzun eman ahal zirelako / Los porcentajes no suman 100 porque se podían dar dos respuestas

ETA ZEIN ARRAZOIRENGATIK ALDATUKO ZENUKE ENPRESAZ? / ¿Y, QUÉ RAZONES LE HARÍAN CAMBIAR DE EMPRESA?

	JATORRIA / ORIGEN				
	Guztira / Total	Etorkina / Inmigrante	Bertakoa familia etorkina / Nativo/a, familia inmigrante	Bertakoa familia mistoa / Nativo/a, familia mixta	Bertakoa familia bertakoa / Nativo/a, familia nativa
Diru gehiago irabazteko / Ganar más dinero	46	60	42	46	39
Lanpostuan edo enpresan egonkortasun handiagoa izateko / Mayor estabilidad en el puesto/empresa	25	31	21	48	16
Lan erosoagoa eta atseginagoa izateko / Tener un trabajo más cómodo y agradable	21	10	38	8	23
Maila profesional altuagoa edukitzea / Deseo de mayor categoría profesional	11	11	5	19	11
Erronka berriak izateko (lanpostuaren betebeharrak, e.a.) / Deseo de nuevos retos (contenido del puesto, etc...)	11	3	15	12	14
Harreman txarreetatik nagusi, lankide, enplegatu, etab.ekin / Malas relaciones con el/la jefe/a, compañeros/as, empleados/as	6	6	4	8	6
Nire negozioa edukitzea, nire kontura aritzeko / Poder montar mi propio negocio, instalarme por mi cuenta	6	9	12	0	2
Autonomia handiagoa izateko / Tener mayor autonomía	5	3	7	0	6
Etiket hurbilago (gertuago) egotea / Proximidad geográfica	4	2	0	0	8
Behartuta, (kontratuaren bukaera, lanetik kaleratzea, EREa, plantilaren berregituraketa, enpresaren porrota...)/ Forzado/a (fin de contrato, despido, ERE, reestructuración de plantilla, quiebra...)	4	3	0	0	7
Bestelako arrazoiengatik / Otras razones	8	15	0	9	7
Ed-Ee / Ns-Nc	1	3	2	0	0
n (absolutu haztatu gabeak) / n (absolutos sin ponderar)	(153)	(43)	(30)	(17)	(63)

Galdera hau soilik egin zaie gaur egun lan egiten dutenei eta enpresaz aldatzea gustatuko litzaiekeenei (biztanleria osoaren %6) / Pregunta realizada sólo a quienes están trabajando hoy en día y les gustaría cambiar de empresa (6% del total de la población)

Ehunekoen batura ez da 100 bi erantzun eman ahal zirelako / Los porcentajes no suman 100 porque se podían dar dos respuestas

ETA ZEIN ARRAZOIRENGATIK ALDATUKO ZENUKE ENPRESAZ? / ¿Y, QUÉ RAZONES LE HARÍAN CAMBIAR DE EMPRESA?

	Guztira / Total	2012KO HAUTESKUNDE AUTONOMIKOETAKO BOTO OROIMENA / RECUERDO VOTO AUTONÓMICAS 2012								
		EAJ-PNV	EH BILDU	PSE-EE	PP	EB-Ezker Batua	IU-Ezker Anitza	Besteak+Zuriak / Otros+Blancos	Absten.	Ed-Ee / Ns-Nc
Diru gehiago irabazteko / Ganar más dinero	46	53	33	21	0	100	0	38	53	61
Lanpostuan edo enpresan egonkortasun handiagoa izateko / Mayor estabilidad en el puesto/empresa	25	26	31	19	0	100	57	10	22	25
Lan erosoagoa eta atseginagoa izateko / Tener un trabajo más cómodo y agradable	21	19	21	11	100	0	43	31	19	10
Maila profesional altuagoa edukitze / Deseo de mayor categoría profesional	11	14	20	0	0	0	0	4	8	15
Erronka berriak izateko (lanpostuaren betebeharrak, e.a.) / Deseo de nuevos retos (contenido del puesto, etc...)	11	12	25	0	0	0	24	18	4	8
Harreman txarreetatik nagusi, lankide, enplegatu, etab.ekin / Malas relaciones con el/la jefe/a, compañeros/as, empleados/as	6	0	4	0	0	0	0	6	12	0
Nire negozioa edukitze, nire kontura aritzeko / Poder montar mi propio negocio, instalarme por mi cuenta	6	0	4	30	0	0	0	13	7	0
Autonomia handiagoa izateko / Tener mayor autonomía	5	2	9	11	0	0	0	17	3	0
Etxetik hurbilago (gertuago) egoteko / Proximidad geográfica	4	7	0	0	0	0	0	17	2	7
Behartuta, (kontratuaren bukaera, lanetik kaleratzea, EREa, plantilaren berregituraketa, enpresaren porrota...) / Forzado/a (fin de contrato, despido, ERE, reestructuración de plantilla, quiebra...)	4	12	0	0	0	0	0	0	4	0
Bestelako arrazoiengatik / Otras razones	8	6	9	30	0	0	0	11	10	0
Ed-Ee / Ns-Nc	1	0	0	0	0	0	0	0	0	11
n (absolutu haztatu gabeak) / n (absolutos sin ponderar)	(153)	(32)	(24)	(5)	(1)	(1)	(4)	(19)	(51)	(16)

Galdera hau soilik egin zaie gaur egun lan egiten dutenei eta enpresaz aldatzea gustatuko litzaiekeenei (biztanleria osoaren %6) / Pregunta realizada sólo a quienes están trabajando hoy en día y les gustaría cambiar de empresa (6% del total de la población)

Ehunekoen batura ez da 100 bi erantzun eman ahal zirelako / Los porcentajes no suman 100 porque se podían dar dos respuestas

Taldeko emaitzen irakurketa kontu handiz egin behar da, talde batzutan jaso dugun kopuru eskasarengatik / La interpretación de los resultados por colectivos debe hacerse con suma precaución, debido al escaso número de efectivos en algunos de los colectivos

4.5 - Ekintzailtza / Emprendizaje

4.5.1 - Euskal Herrian ekintzaile izateko aukerak / Condiciones para el emprendizaje en el País Vasco

	Guztira / Total	LURRALDEA / TERRITORIO			SEXUA / SEXO		ADIN TALDEAK / GRUPOS DE EDAD				KLASE SOZIAL / CLASE SOCIAL			
		Araba	Bizkaia	Gipuzkoa	Gizona / Hombre	Emakumea / Mujer	18-29	30-45	46-64	>=65	Baxua / Baja	Erdikoa / Media	Altua / Alta	
ZURE USTEZ, EUSKAL HERRIAN BALDINTZA ONAK, ERDIPURDIKOAK ALA TXARRAK DAUDE NORBERAREN KONTURA NEGOZIO BAT HASTEKO? / ¿CREE UD. QUE EN EL PAÍS VASCO SE DAN BUENAS, REGULARES O MALAS CONDICIONES PARA INICIAR UN NEGOCIO POR CUENTA PROPIA?	Onak / Buenas	11	11	13	7	12	10	11	12	11	11	9	13	10
	Erdipurdiakoak / Regulares	25	27	27	21	25	24	29	27	22	22	21	26	38
	Txarrak / Malas	54	49	50	63	54	54	48	51	59	58	60	51	41
	Ed-Ee / Ns-Nc	10	13	10	9	9	11	13	11	7	10	10	10	11
Ehuneko bertikalak / Porcentajes verticales		100	100	100	100	100	100	100	100	100	100	100	100	100
n (absolutu haztatu gabeak) / n (absolutos sin ponderar)		(2277)	(512)	(1132)	(633)	(1132)	(1145)	(465)	(675)	(665)	(472)	(872)	(1260)	(101)

	Guztira / Total	JATORRIA / ORIGEN				
		Etorkina / Inmigrante	Bertakoa familia etorkina / Nativo/a, familia inmigrante	Bertakoa familia mistoa / Nativo/a, familia mixta	Bertakoa familia bertakoa / Nativo/a, familia nativa	
ZURE USTEZ, EUSKAL HERRIAN BALDINTZA ONAK, ERDIPURDIKOAK ALA TXARRAK DAUDE NORBERAREN KONTURA NEGOZIO BAT HASTEKO? / ¿CREE UD. QUE EN EL PAÍS VASCO SE DAN BUENAS, REGULARES O MALAS CONDICIONES PARA INICIAR UN NEGOCIO POR CUENTA PROPIA?	Onak / Buenas	11	16	10	10	8
	Erdipurdiakoak / Regulares	25	23	23	28	26
	Txarrak / Malas	54	51	58	51	56
	Ed-Ee / Ns-Nc	10	10	9	10	10
Ehuneko bertikalak / Porcentajes verticales		100	100	100	100	100
n (absolutu haztatu gabeak) / n (absolutos sin ponderar)		(2277)	(691)	(307)	(286)	(993)

	Guztira / Total	2012KO HAUTESKUNDE AUTONOMIKOETAKO BOTO OROIMENA / RECUERDO VOTO AUTONÓMICAS 2012										
		EAJ-PNV	EH BILDU	PSE-EE	PP	UPD	EB-Ezker Batua	IU-Ezker Anitza	Besteak+Zuriak / Otros+Blancos	Absten.	Ed-Ee / Ns-Nc	
ZURE USTEZ, EUSKAL HERRIAN BALDINTZA ONAK, ERDIPURDIKOAK ALA TXARRAK DAUDE NORBERAREN KONTURA NEGOZIO BAT HASTEKO? / ¿CREE UD. QUE EN EL PAÍS VASCO SE DAN BUENAS, REGULARES O MALAS CONDICIONES PARA INICIAR UN NEGOCIO POR CUENTA PROPIA?	Onak / Buenas	11	13	8	8	16	15	8	12	13	10	13
	Erdipurdiakoak / Regulares	25	25	26	28	29	18	36	31	23	22	24
	Txarrak / Malas	54	53	57	57	52	67	51	49	49	55	51
	Ed-Ee / Ns-Nc	10	8	9	8	2	0	4	8	15	12	12
Ehuneko bertikalak / Porcentajes verticales		100	100	100	100	100	100	100	100	100	100	100
n (absolutu haztatu gabeak) / n (absolutos sin ponderar)		(2277)	(489)	(338)	(170)	(47)	(16)	(17)	(43)	(123)	(585)	(449)

Taldeko emaitzen irakurketa kontu handiz egin behar da, talde batzutan jaso dugun kopuru eskasarengatik / La interpretación de los resultados por colectivos debe hacerse con suma precaución, debido al escaso número de efectivos en algunos de los colectivos

4.5.2 - Norberaren negozioa abiatzeko asmoa / Intenciones de montar un negocio propio

		Guztira / Total	LURRALDEA / TERRITORIO			SEXUA / SEXO		ADIN TALDEAK / GRUPOS DE EDAD				KLASE SOZIAL / CLASE SOCIAL		
			Araba	Bizkaia	Gipuzkoa	Gizona / Hombre	Emakumea / Mujer	18-29	30-45	46-64	>=65	Baxua / Baja	Erdikoa / Media	Altua / Alta
ZUK BADAUKAZU DATOZEN BI URTEETAN NEGOZIAREN BAT ABIATZEKO ASMORIK? /	Bai / Sí	7	5	8	8	8	7	12	11	5	2	6	9	9
	Ez / No	90	93	89	91	89	92	84	88	93	96	92	90	85
¿TIENE UD. INTENCIÓN DE MONTAR ALGÚN NEGOCIO PROPIO ANTES DE 2 AÑOS?	Ed-Ee / Ns-Nc	2	1	3	2	3	2	3	2	2	3	3	2	5
Ehuneko bertikalak / Porcentajes verticales		100	100	100	100	100	100	100	100	100	100	100	100	100
n (absolutu haztatu gabeak) / n (absolutos sin ponderar)		(2277)	(512)	(1132)	(633)	(1132)	(1145)	(465)	(675)	(665)	(472)	(872)	(1260)	(101)

		Guztira / Total	JATORRIA / ORIGEN			
			Etorkina / Inmigrante	Bertakoa familia etorkina / Nativo/a, familia inmigrante	Bertakoa familia mistoa / Nativo/a, familia mixta	Bertakoa familia bertakoa / Nativo/a, familia nativa
ZUK BADAUKAZU DATOZEN BI URTEETAN NEGOZIAREN BAT ABIATZEKO ASMORIK? /	Bai / Sí	7	11	5	7	6
	Ez / No	90	87	93	89	92
¿TIENE UD. INTENCIÓN DE MONTAR ALGÚN NEGOCIO PROPIO ANTES DE 2 AÑOS?	Ed-Ee / Ns-Nc	2	3	2	3	2
Ehuneko bertikalak / Porcentajes verticales		100	100	100	100	100
n (absolutu haztatu gabeak) / n (absolutos sin ponderar)		(2277)	(691)	(307)	(286)	(993)

		Guztira / Total	2012KO HAUTESKUNDE AUTONOMIKOETAKO BOTO OROIMENA / RECUERDO VOTO AUTONÓMICAS 2012									
			EAJ-PNV	EH BILDU	PSE-EE	PP	UPD	EB-Ezker Batua	IU-Ezker Anitza	Besteak+Zuriak / Otros+Blancos	Absten.	Ed-Ee / Ns-Nc
ZUK BADAUKAZU DATOZEN BI URTEETAN NEGOZIAREN BAT ABIATZEKO ASMORIK? /	Bai / Sí	7	6	6	6	6	12	0	7	6	10	8
	Ez / No	90	92	93	93	91	88	94	93	93	87	89
¿TIENE UD. INTENCIÓN DE MONTAR ALGÚN NEGOCIO PROPIO ANTES DE 2 AÑOS?	Ed-Ee / Ns-Nc	2	2	2	1	3	0	6	0	2	3	3
Ehuneko bertikalak / Porcentajes verticales		100	100	100	100	100	100	100	100	100	100	100
n (absolutu haztatu gabeak) / n (absolutos sin ponderar)		(2277)	(489)	(338)	(170)	(47)	(16)	(17)	(43)	(123)	(585)	(449)

Taldeak emaitzen irakurketa kontu handiz egin behar da, talde batzutan jaso dugun kopuru eskasarengatik / La interpretación de los resultados por colectivos debe hacerse con suma precaución, debido al escaso número de efectivos en algunos de los colectivos

4.5.3 - Ekintzailetzaren arriskuak / Riesgos del emprendizaje

EDONOLA ERE, ZURE USTEZ, ZEIN ARRISKU MOTA DA GARRANTZITSUENA NORBERAREN NEGOZIOA ANTOLATZEKO ORDUAN? / EN CUALQUIER CASO, ¿QUÉ TIPO DE RIESGO CREE UD. QUE ES EL MÁS IMPORTANTE A LA HORA DE MONTAR UN NEGOCIO PROPIO?

	Guztira / Total	LURRALDEA / TERRITORIO			SEXUA / SEXO		ADIN TALDEAK / GRUPOS DE EDAD				KLASE SOZIAL / CLASE SOCIAL		
		Araba	Bizkaia	Gipuzkoa	Gizona / Hombre	Emakumea / Mujer	18-29	30-45	46-64	>=65	Baxua / Baja	Erdikoa / Media	Altua / Alta
Ekonomikoa (inbertsioak, sarrerak, irabaziak...) / El económico (inversión, ingresos...)	90	83	89	93	89	90	90	91	90	86	89	90	95
Profesionala (lanpostua, irudia, gaitasuna...) / El profesional (puesto, imagen, capacitación...)	3	8	2	2	3	3	3	2	3	3	3	3	1
Pertsonala edo familiarra (estresa, familiarenganako ardura, denbora libre gutxi...) / El personal o familiar (estrés, atención a la familia, poco tiempo libre...)	3	4	3	3	4	3	3	3	3	3	3	3	4
Beste batzuk / Otro	2	2	3	0	2	2	2	1	2	2	2	2	0
Ed-Ee / Ns-Nc	2	3	3	2	2	3	2	2	1	6	3	2	0
Ehuneko bertikalak / Porcentajes verticales	100	100	100	100	100	100	100	100	100	100	100	100	100
n (absolutu haztatu gabeak) / n (absolutos sin ponderar)	(2277)	(512)	(1132)	(633)	(1132)	(1145)	(465)	(675)	(665)	(472)	(872)	(1260)	(101)

	Guztira / Total	JATORRIA / ORIGEN			
		Etorkina / Inmigrante	Bertakoa familia etorkina / Nativo/a, familia inmigrante	Bertakoa familia mistoa / Nativo/a, familia mixta	Bertakoa familia bertakoa / Nativo/a, familia nativa
Ekonomikoa (inbertsioak, sarrerak, irabaziak...) / El económico (inversión, ingresos...)	90	87	92	90	91
Profesionala (lanpostua, irudia, gaitasuna...) / El profesional (puesto, imagen, capacitación...)	3	3	3	4	2
Pertsonala edo familiarra (estresa, familiarenganako ardura, denbora libre gutxi...) / El personal o familiar (estrés, atención a la familia, poco tiempo libre...)	3	5	2	2	2
Beste batzuk / Otro	2	2	1	2	2
Ed-Ee / Ns-Nc	2	3	2	2	3
Ehuneko bertikalak / Porcentajes verticales	100	100	100	100	100
n (absolutu haztatu gabeak) / n (absolutos sin ponderar)	(2277)	(691)	(307)	(286)	(993)

EDONOLA ERE, ZURE USTEZ, ZEIN ARRISKU MOTA DA GARRANTZITSUENA NORBERAREN NEGOZIOA ANTOLATZEKO ORDUAN? /
EN CUALQUIER CASO, ¿QUÉ TIPO DE RIESGO CREE UD. QUE ES EL MÁS IMPORTANTE A LA HORA DE MONTAR UN NEGOCIO PROPIO?

	Guztira / Total	2012KO HAUTESKUNDE AUTONOMIKOETAKO BOTO OROIMENA / RECUERDO VOTO AUTONÓMICAS 2012									
		EAJ-PNV	EH BILDU	PSE-EE	PP	UPD	EB-Ezker Batua	IU-Ezker Anitza	Besteak+Zuriak / Otros+Blancos	Absten.	Ed-Ee / Ns-Nc
Ekonomikoa (inbertsioak, sarrerak, irabaziak...) / El económico (inversión, ingresos...)	90	90	92	90	89	95	89	89	87	90	87
Profesionala (lanpostua, irudia, gaitasuna...) / El profesional (puesto, imagen, capacitación...)	3	3	2	3	1	0	0	5	4	3	4
Pertsonala edo familiarra (estresa, familiarenganako ardura, denbora libre gutxi...) / El personal o familiar (estrés, atención a la familia, poco tiempo libre...)	3	4	3	3	5	0	11	5	6	3	2
Beste batzuk / Otro	2	1	1	2	5	5	0	2	1	1	4
Ed-Ee / Ns-Nc	2	2	1	2	0	0	0	0	2	3	4
Ehuneko bertikalak / Porcentajes verticales	100	100	100	100	100	100	100	100	100	100	100
n (absolutu haztatu gabeak) / n (absolutos sin ponderar)	(2277)	(489)	(338)	(170)	(47)	(16)	(17)	(43)	(123)	(585)	(449)

Taldeko emaitzen irakurketa kontu handiz egin behar da, talde batzutan jaso dugun kopuru eskasarengatik / La interpretación de los resultados por colectivos debe hacerse con suma precaución, debido al escaso número de efectivos en algunos de los colectivos

4.6 - Euskaditik kanpo eta Estatutik kanpo lana bilatzea / Búsqueda de trabajo fuera de Euskadi y del Estado

INOIZ PENTSATU DUZU EUSKADITIK KANPO LANA BILATZEA? ETA ESTATUTIK KANPO? /

¿SE HA PLANTEADO SERIAMENTE LA POSIBILIDAD DE BUSCAR TRABAJO FUERA DE EUSKADI? ¿Y FUERA DEL ESTADO?

		Guztira / Total	LURRALDEA / TERRITORIO			SEXUA / SEXO		ADIN TALDEAK / GRUPOS DE EDAD				KLASE SOZIAL / CLASE SOCIAL		
			Araba	Bizkaia	Gipuzkoa	Gizona / Hombre	Emakumea / Mujer	18-29	30-45	46-64	>=65	Baxua / Baja	Erdikoa / Media	Altua / Alta
EUSKADITIK KANPO / FUERA DE EUSKADI	Bai / Sí	20	18	22	19	24	17	45	26	10	3	23	19	19
	Ez / No	78	78	77	80	75	81	54	74	89	93	76	79	78
	Ed-Ee / Ns-Nc	1	4	1	1	1	1	1	0	1	4	1	1	3
ESTATUTIK KANPO / FUERA DEL ESTADO	Bai / Sí	18	16	18	17	20	15	41	23	7	3	20	16	18
	Ez / No	81	80	81	82	78	83	59	77	92	93	79	82	79
	Ed-Ee / Ns-Nc	1	4	1	1	2	1	1	0	1	4	1	2	3
Ehuneko bertikalak / Porcentajes verticales		100	100	100	100	100	100	100	100	100	100	100	100	100
n (absolutu haztatu gabeak) / n (absolutos sin ponderar)		(2277)	(512)	(1132)	(633)	(1132)	(1145)	(465)	(675)	(665)	(472)	(872)	(1260)	(101)

		Guztira / Total	JATORRIA / ORIGEN			
			Etorkina / Inmigrante	Bertakoa familia etorkina / Nativo/a, familia inmigrante	Bertakoa familia mistoa / Nativo/a, familia mixta	Bertakoa familia bertakoa / Nativo/a, familia nativa
EUSKADITIK KANPO / FUERA DE EUSKADI	Bai / Sí	20	22	24	25	17
	Ez / No	78	76	76	75	82
	Ed-Ee / Ns-Nc	1	2	0	1	1
ESTATUTIK KANPO / FUERA DEL ESTADO	Bai / Sí	18	20	17	21	15
	Ez / No	81	78	82	78	83
	Ed-Ee / Ns-Nc	1	2	0	1	2
Ehuneko bertikalak / Porcentajes verticales		100	100	100	100	100
n (absolutu haztatu gabeak) / n (absolutos sin ponderar)		(2277)	(691)	(307)	(286)	(993)

INOIZ PENTSATU DUZU EUSKADITIK KANPO LANA BILATZEA? ETA ESTATUTIK KANPO? /

¿SE HA PLANTEADO SERIAMENTE LA POSIBILIDAD DE BUSCAR TRABAJO FUERA DE EUSKADI? ¿Y FUERA DEL ESTADO?

		2012KO HAUTESKUNDE AUTONOMIKOETAKO BOTO OROIMENA / RECUERDO VOTO AUTONÓMICAS 2012										
Guztira /		Total	EAJ-PNV	EH BILDU	PSE-EE	PP	UPD	EB-Ezker Batua	IU-Ezker Anitza	Besteak+Zuriak / Otros+Blancos	Absten.	Ed-Ee / Ns-Nc
EUSKADITIK KANPO / FUERA DE EUSKADI	Bai / Sí	20	12	26	19	13	23	30	28	34	28	14
	Ez / No	78	87	72	80	84	77	70	72	66	72	83
	Ed-Ee / Ns-Nc	1	1	2	2	4	0	0	0	0	0	2
ESTATUTIK KANPO / FUERA DEL ESTADO	Bai / Sí	18	10	22	16	16	18	23	26	28	23	13
	Ez / No	81	89	76	82	80	82	77	74	72	76	85
	Ed-Ee / Ns-Nc	1	1	2	2	4	0	0	0	0	0	2
Ehuneko bertikalak / Porcentajes verticales		100	100	100	100	100	100	100	100	100	100	100
n (absolutu haztatu gabeak) / n (absolutos sin ponderar)		(2277)	(489)	(338)	(170)	(47)	(16)	(17)	(43)	(123)	(585)	(449)

Taldeko emaitzen irakurketa kontu handiz egin behar da, talde batzutan jaso dugun kopuru eskasarengatik / La interpretación de los resultados por colectivos debe hacerse con suma precaución, debido al escaso número de efectivos en algunos de los colectivos

5 - Erretiroa / Jubilación

5.1 - Erretiro-pentsioei eskaintako baliabideak / Recursos destinados a las pensiones de jubilación

ORAIN ERRETIRO-PENTSIOAZ HITZ EGINGO DUGU. ZURE USTEZ, ESTATUAK BALIABIDE GEHIEGI, BEHAR DIREN BESTE EDO BALIABIDE GUTXIEGI EMATEN DITU ERRETIRO-PENTSIOENTZAT?/

HABLANDO AHORA DEL TEMA CONCRETO DE LAS PENSIONES DE JUBILACIÓN, ¿EN SU OPINIÓN, EL ESTADO DEDICA DEMASIADOS RECURSOS, LOS RECURSOS JUSTOS O POCOS RECURSOS A LAS PENSIONES DE JUBILACIÓN?

	Guztira / Total	LURRALDEA / TERRITORIO			SEXUA / SEXO		ADIN TALDEAK / GRUPOS DE EDAD				KLASE SOZIAL / CLASE SOCIAL		
		Araba	Bizkaia	Gipuzkoa	Gizona / Hombre	Emakumea / Mujer	18-29	30-45	46-64	>=65	Baxua / Baja	Erdikoa / Media	Altua / Alta
Gehiegi / Demasiados	2	1	1	3	3	1	4	2	1	1	2	2	5
Behar diren beste / Los justos	37	35	40	32	38	36	41	38	36	32	30	41	44
Gutxiegi / Pocos	55	55	53	60	53	57	46	53	58	63	61	52	45
Ed-Ee / Ns-Nc	6	8	6	5	6	6	9	8	4	3	8	5	6
Ehuneko bertikalak / Porcentajes verticales	100	100	100	100	100	100	100	100	100	100	100	100	100
n (absolutu haztatu gabeak) / n (absolutos sin ponderar)	(2277)	(512)	(1132)	(633)	(1132)	(1145)	(465)	(675)	(665)	(472)	(872)	(1260)	(101)

	Guztira / Total	JATORRIA / ORIGEN			
		Etorkina / Inmigrante	Bertakoa familia etorkina / Nativo/a, familia inmigrante	Bertakoa familia mistoa / Nativo/a, familia mixta	Bertakoa familia bertakoa / Nativo/a, familia nativa
Gehiegi / Demasiados	2	2	2	1	2
Behar diren beste / Los justos	37	36	40	38	36
Gutxiegi / Pocos	55	52	55	57	57
Ed-Ee / Ns-Nc	6	9	4	4	5
Ehuneko bertikalak / Porcentajes verticales	100	100	100	100	100
n (absolutu haztatu gabeak) / n (absolutos sin ponderar)	(2277)	(691)	(307)	(286)	(993)

	Guztira / Total	2012KO HAUTESKUNDE AUTONOMIKOETAKO BOTO OROIMENA / RECUERDO VOTO AUTONÓMICAS 2012									
		EAJ-PNV	EH BILDU	PSE-EE	PP	UPD	EB-Ezker Batua	IU-Ezker Anitza	Besteak+Zuriak / Otros+Blancos	Absten.	Ed-Ee / Ns-Nc
Gehiegi / Demasiados	2	1	3	1	8	0	0	2	5	2	2
Behar diren beste / Los justos	37	44	27	44	49	37	38	39	35	34	34
Gutxiegi / Pocos	55	51	65	53	40	58	55	57	54	56	56
Ed-Ee / Ns-Nc	6	4	5	2	4	5	6	2	6	8	9
Ehuneko bertikalak / Porcentajes verticales	100	100	100	100	100	100	100	100	100	100	100
n (absolutu haztatu gabeak) / n (absolutos sin ponderar)	(2277)	(489)	(338)	(170)	(47)	(16)	(17)	(43)	(123)	(585)	(449)

Taldeak emaitzen irakurketa kontu handiz egin behar da, talde batzutan jaso dugun kopuru eskasarengatik / La interpretación de los resultados por colectivos debe hacerse con suma precaución, debido al escaso número de efectivos en algunos de los colectivos

5.2 - Pentsioen gaineko eskumena / Competencia sobre las pensiones

MOMENTU HONETAN PENTSIOAK ESPAINIAKO ESTATUAK KUDEATZEN DITU. ZURE IRITZIZ, ZEIN ERAKUNDE IZAN BEHARKO LITZATEKE PENTSIOEN ARDURADUN NAGUSIA, ESPAINIAKO ESTATUA ALA EUSKADIKO AUTONOMIA ERKIDEGOA? /

EN ESTE MOMENTO ES EL ESTADO ESPAÑOL QUIEN GESTIONA LAS PENSIONES, EN SU OPINIÓN ¿QUÉ INSTITUCIÓN DEBERÍA SER LA PRINCIPAL RESPONSABLE DE LAS PENSIONES, EL ESTADO ESPAÑOL O LA COMUNIDAD AUTÓNOMA VASCA?

	Guztira / Total	LURRALDEA / TERRITORIO			SEXUA / SEXO		ADIN TALDEAK / GRUPOS DE EDAD				KLASE SOZIAL / CLASE SOCIAL		
		Araba	Bizkaia	Gipuzkoa	Gizona / Hombre	Emakumea / Mujer	18-29	30-45	46-64	>=65	Baxua / Baja	Erdikoa / Media	Altua / Alta
Espainiako estatua / El Estado Español	25	25	27	22	25	25	23	23	26	30	24	27	24
Euskadiko Autonomia Erkidegoa / La Comunidad Autónoma Vasca	61	58	59	68	64	59	60	64	64	55	62	62	63
Ed-Ee / Ns-Nc	13	17	14	10	11	15	17	14	10	15	15	12	13
Ehuneko bertikalak / Porcentajes verticales	100	100	100	100	100	100	100	100	100	100	100	100	100
n (absolutu haztatu gabeak) / n (absolutos sin ponderar)	(2277)	(512)	(1132)	(633)	(1132)	(1145)	(465)	(675)	(665)	(472)	(872)	(1260)	(101)

	Guztira / Total	JATORRIA / ORIGEN			
		Etorkina / Inmigrante	Bertakoa familia etorkina / Nativo/a, familia inmigrante	Bertakoa familia mistoa / Nativo/a, familia mixta	Bertakoa familia bertakoa / Nativo/a, familia nativa
Espainiako estatua / El Estado Español	25	31	29	23	20
Euskadiko Autonomia Erkidegoa / La Comunidad Autónoma Vasca	61	54	56	68	67
Ed-Ee / Ns-Nc	13	15	15	9	12
Ehuneko bertikalak / Porcentajes verticales	100	100	100	100	100
n (absolutu haztatu gabeak) / n (absolutos sin ponderar)	(2277)	(691)	(307)	(286)	(993)

	Guztira / Total	2012KO HAUTESKUNDE AUTONOMIKOETAKO BOTO OROIMENA / RECUERDO VOTO AUTONÓMICAS 2012									
		EAJ-PNV	EH BILDU	PSE-EE	PP	UPD	EB-Ezker Batua	IU-Ezker Anitza	Besteak+Zuriak / Otros+Blancos	Absten.	Ed-Ee / Ns-Nc
Espainiako estatua / El Estado Español	25	19	10	40	60	47	19	25	24	25	24
Euskadiko Autonomia Erkidegoa / La Comunidad Autónoma Vasca	61	72	84	51	33	53	60	70	61	56	56
Ed-Ee / Ns-Nc	13	9	5	9	7	0	21	5	15	19	21
Ehuneko bertikalak / Porcentajes verticales	100	100	100	100	100	100	100	100	100	100	100
n (absolutu haztatu gabeak) / n (absolutos sin ponderar)	(2277)	(489)	(338)	(170)	(47)	(16)	(17)	(43)	(123)	(585)	(449)

Taldeakako emaitzen irakurketa kontu handiz egin behar da, talde batzutan jaso dugun kopuru eskasarengatik / La interpretación de los resultados por colectivos debe hacerse con suma precaución, debido al escaso número de efectivos en algunos de los colectivos

5.3 - Erretiratuta EZ dagoen biztanleria pentsio planen aurrean / La población NO jubilada ante los planes de pensiones

5.3.1 - Pentsio plan osagarrien beharra / Necesidad de planes de pensiones complementarios

JUBILATZEKO GARAIAN, MAILA EKONOMIKO EGOKIA IZATEKO, ZURE USTEZ BEHARREZKOA DA GIZARTE SEGURANTZAREN PENTSOAZ GAIN, BESTE PENTSIOTAN BAT IZATEA? /

Y PARA GARANTIZAR UN NIVEL ECONÓMICO DIGNO EN EL MOMENTO DE JUBILARSE, ¿CREE QUE ES NECESARIO TENER UN PLAN DE PENSIONES COMPLEMENTARIO AL DE LA SEGURIDAD SOCIAL?

	Guztira / Total	LURRALDEA / TERRITORIO			SEXUA / SEXO		ADIN TALDEAK / GRUPOS DE EDAD				KLASE SOZIAL / CLASE SOCIAL		
		Araba	Bizkaia	Gipuzkoa	Gizona / Hombre	Emakumea / Mujer	18-29	30-45	46-64	>=65	Baxua / Baja	Erdikoa / Media	Altua / Alta
Bai / Sí	58	57	55	64	60	57	55	61	61	32	52	63	54
Ez / No	34	34	35	31	32	35	33	34	33	39	37	31	35
Ed-Ee / Ns-Nc	8	9	10	5	8	8	11	5	6	29	11	6	11
Ehuneko bertikalak / Porcentajes verticales	100	100	100	100	100	100	100	100	100	100	100	100	100
n (absolutu haztatu gabeak) / n (absolutos sin ponderar)	(1758)	(403)	(875)	(480)	(849)	(909)	(465)	(668)	(555)	(70)	(665)	(980)	(80)

	Guztira / Total	JATORRIA / ORIGEN			
		Etorkina / Inmigrante	Bertakoa familia etorkina / Nativo/a, familia inmigrante	Bertakoa familia mistoa / Nativo/a, familia mixta	Bertakoa familia bertakoa / Nativo/a, familia nativa
Bai / Sí	58	56	61	62	58
Ez / No	34	33	35	31	34
Ed-Ee / Ns-Nc	8	11	4	6	8
Ehuneko bertikalak / Porcentajes verticales	100	100	100	100	100
n (absolutu haztatu gabeak) / n (absolutos sin ponderar)	(1758)	(488)	(285)	(241)	(744)

	Guztira / Total	2012KO HAUTESKUNDE AUTONOMIKOETAKO BOTO OROIMENA / RECUERDO VOTO AUTONÓMICAS 2012									
		EAJ-PNV	EH BILDU	PSE-EE	PP	UPD	EB-Ezker Batua	IU-Ezker Anitza	Besteak+Zuriak / Otros+Blancos	Absten.	Ed-Ee / Ns-Nc
Bai / Sí	58	62	53	69	69	59	83	58	63	57	52
Ez / No	34	31	41	25	29	41	17	40	28	31	38
Ed-Ee / Ns-Nc	8	7	6	5	2	0	0	2	10	12	10
Ehuneko bertikalak / Porcentajes verticales	100	100	100	100	100	100	100	100	100	100	100
n (absolutu haztatu gabeak) / n (absolutos sin ponderar)	(1758)	(317)	(289)	(109)	(28)	(15)	(15)	(36)	(111)	(503)	(335)

Galdera hau soilik egin zaie erretiratuta ez daudenei (%77) Pregunta realizada sólo a quienes no están jubilados/as (77%)

Taldekatu emaitzen irakurketa kontu handiz egin behar da, talde batzutan jaso dugun kopuru eskasarengatik / La interpretación de los resultados por colectivos debe hacerse con suma precaución, debido al escaso número de efectivos en algunos de los colectivos

5.3.2 - Pentsio plan osagarria irekitzeko adin ideala / Edad ideal para abrir un plan de pensiones complementario

ETA JENDEAK ZENBAT URTEREKIN HASI BEHARKO LUKE GIZARTE SEGURANTZARENAZ GAIN BESTE PENTSION PLAN BAT IZATEN, JUBILAZIO GARAIAZ SARRERA NAHIKOAK EDUKITZEKO? / ¿Y A QUÉ EDAD CREE QUE LA GENTE DEBERÍA COMENZAR A TENER UN PLAN DE PENSIONES COMPLEMENTARIO AL DE LA SEGURIDAD SOCIAL PARA GARANTIZARSE UNOS INGRESOS SUFICIENTES EN SU JUBILACIÓN?

	Guztira / Total	LURRALDEA / TERRITORIO			SEXUA / SEXO		ADIN TALDEAK / GRUPOS DE EDAD				KLASE SOZIAL / CLASE SOCIAL		
		Araba	Bizkaia	Gipuzkoa	Gizona / Hombre	Emakumea / Mujer	18-29	30-45	46-64	>=65	Baxua / Baja	Erdikoa / Media	Altua / Alta
25 urte baino lehen / Antes de los 25 años	14	11	16	11	16	11	16	13	14	0	14	14	5
25-30 urte bitartean / Entre los 25 y los 30 años	28	26	24	33	28	27	29	28	26	24	30	27	18
31-40 urte bitartean / Entre los 31 y los 40 años	32	34	29	37	32	33	30	34	33	29	31	33	39
41-50 urte bitartean / Entre los 41 y los 50 años	14	20	15	9	14	14	12	14	15	7	13	14	19
50 urtetik aurrera / A partir de los 50 años	5	5	8	1	4	6	5	4	5	15	6	5	2
Ed-Ee / Ns-Nc	8	4	7	9	6	9	8	6	7	25	6	8	16
Ehuneko bertikalak / Porcentajes verticales	100	100	100	100	100	100	100	100	100	100	100	100	100
n (absolutu haztatu gabeak) / n (absolutos sin ponderar)	(1012)	(222)	(485)	(305)	(502)	(510)	(258)	(402)	(329)	(23)	(346)	(607)	(42)

	Guztira / Total	JATORRIA / ORIGEN			
		Etorkina / Inmigrante	Bertakoa familia etorkina / Nativo/a, familia inmigrante	Bertakoa familia mistoa / Nativo/a, familia mixta	Bertakoa familia bertakoa / Nativo/a, familia nativa
25 urte baino lehen / Antes de los 25 años	14	13	16	19	11
25-30 urte bitartean / Entre los 25 y los 30 años	28	27	26	25	29
31-40 urte bitartean / Entre los 31 y los 40 años	32	32	32	30	34
41-50 urte bitartean / Entre los 41 y los 50 años	14	13	12	18	14
50 urtetik aurrera / A partir de los 50 años	5	10	5	5	3
Ed-Ee / Ns-Nc	8	5	10	4	9
Ehuneko bertikalak / Porcentajes verticales	100	100	100	100	100
n (absolutu haztatu gabeak) / n (absolutos sin ponderar)	(1012)	(271)	(172)	(146)	(423)

	Guztira / Total	2012KO HAUTESKUNDE AUTONOMIKOETAKO BOTO OROIMENA / RECUERDO VOTO AUTONÓMICAS 2012									
		EAJ-PNV	EH BILDU	PSE-EE	PP	UPD	EB-Ezker Batua	IU-Ezker Anitza	Besteak+Zuriak / Otros+Blancos	Absten.	Ed-Ee / Ns-Nc
25 urte baino lehen / Antes de los 25 años	14	14	12	7	12	9	0	28	19	16	14
25-30 urte bitartean / Entre los 25 y los 30 años	28	27	29	38	19	43	35	18	21	30	20
31-40 urte bitartean / Entre los 31 y los 40 años	32	35	35	27	36	22	35	31	40	28	36
41-50 urte bitartean / Entre los 41 y los 50 años	14	15	13	19	6	16	15	11	12	13	13
50 urtetik aurrera / A partir de los 50 años	5	2	2	6	6	9	0	10	2	7	7
Ed-Ee / Ns-Nc	8	7	8	3	21	0	15	3	6	6	10
Ehuneko bertikalak / Porcentajes verticales	100	100	100	100	100	100	100	100	100	100	100
n (absolutu haztatu gabeak) / n (absolutos sin ponderar)	(1012)	(194)	(154)	(76)	(20)	(9)	(12)	(20)	(70)	(285)	(172)

Galdera hau soilik egin zaie erretiratzeko garaian, maila ekonomiko egokia izateko, Gizarte Segurantzaren pentsioaz gain, beste pentsio plan bat izatea beharrezkoa dela pentsatzen dutenei (%44) / Pregunta realizada sólo a quienes creen que es necesario tener un plan de pensiones complementario al de la Seguridad Social (44%)

Taldeakako emaitzen irakurketa kontu handiz egin behar da, talde batzutan jaso dugun kopuru eskasarengatik /

La interpretación de los resultados por colectivos debe hacerse con suma precaución, debido al escaso número de efectivos en algunos de los colectivos

5.3.3 - Pentsio plan osagarriak dituztenak / Poseedores de planes de pensiones complementarios

		Guztira / Total	LURRALDEA / TERRITORIO			SEXUA / SEXO		ADIN TALDEAK / GRUPOS DE EDAD				KLASE SOZIAL / CLASE SOCIAL		
			Araba	Bizkaia	Gipuzkoa	Gizona / Hombre	Emakumea / Mujer	18-29	30-45	46-64	>=65	Baxua / Baja	Erdikoa / Media	Altua / Alta
IRABAZTEN DUZUN DIRUTIK ZATI BAT PENSIO PLAN OSAGARRI BATEAN GORDETZEN ARI ZARA? /	Bai / Sí	27	21	24	33	30	24	7	30	41	8	18	32	38
¿DESTINA UD. PARTE DE SUS INGRESOS A UN PLAN DE PENSIONES COMPLEMENTARIO AL DE LA SEGURIDAD SOCIAL?	Ez / No	70	75	72	64	69	71	90	69	56	65	79	65	61
	Ed-Ee / Ns-Nc	3	4	4	3	2	5	3	1	3	27	3	3	2
Ehuneko bertikalak / Porcentajes verticales		100	100	100	100	100	100	100	100	100	100	100	100	100
n (absolutu haztatu gabeak) / n (absolutos sin ponderar)		(1758)	(403)	(875)	(480)	(849)	(909)	(465)	(668)	(555)	(70)	(665)	(980)	(80)

		Guztira / Total	JATORRIA / ORIGEN			
			Etorkina / Inmigrante	Bertakoa familia etorkina / Nativo/a, familia inmigrante	Bertakoa familia mistoa / Nativo/a, familia mixta	Bertakoa familia bertakoa / Nativo/a, familia nativa
IRABAZTEN DUZUN DIRUTIK ZATI BAT PENSIO PLAN OSAGARRI BATEAN GORDETZEN ARI ZARA? /	Bai / Sí	27	19	32	23	30
¿DESTINA UD. PARTE DE SUS INGRESOS A UN PLAN DE PENSIONES COMPLEMENTARIO AL DE LA SEGURIDAD SOCIAL?	Ez / No	70	76	66	76	66
	Ed-Ee / Ns-Nc	3	5	2	1	3
Ehuneko bertikalak / Porcentajes verticales		100	100	100	100	100
n (absolutu haztatu gabeak) / n (absolutos sin ponderar)		(1758)	(488)	(285)	(241)	(744)

		Guztira / Total	2012KO HAUTESKUNDE AUTONOMIKOETAKO BOTO OROIMENA / RECUERDO VOTO AUTONÓMICAS 2012									
			EAJ-PNV	EH BILDU	PSE-EE	PP	UPD	EB-Ezker Batua	IU-Ezker Anitza	Besteak+Zuriak / Otros+Blancos	Absten.	Ed-Ee / Ns-Nc
IRABAZTEN DUZUN DIRUTIK ZATI BAT PENSIO PLAN OSAGARRI BATEAN GORDETZEN ARI ZARA? /	Bai / Sí	27	40	25	35	50	35	37	18	29	17	23
¿DESTINA UD. PARTE DE SUS INGRESOS A UN PLAN DE PENSIONES COMPLEMENTARIO AL DE LA SEGURIDAD SOCIAL?	Ez / No	70	57	72	64	46	60	63	78	70	81	71
	Ed-Ee / Ns-Nc	3	3	3	1	4	5	0	4	1	2	6
Ehuneko bertikalak / Porcentajes verticales		100	100	100	100	100	100	100	100	100	100	100
n (absolutu haztatu gabeak) / n (absolutos sin ponderar)		(1758)	(317)	(289)	(109)	(28)	(15)	(15)	(36)	(111)	(503)	(335)

Galdera hau soilik egin zaie erretiratuta ez daudenei (%77) / Pregunta realizada sólo a quienes no están jubilados/as (77%)

Taldeakako emaitzen irakurketa kontu handiz egin behar da, talde batzutan jaso dugun kopuru eskasarengatik / La interpretación de los resultados por colectivos debe hacerse con suma precaución, debido al escaso número de efectivos en algunos de los colectivos

5.3.4 - Pentsio plan osagarria ez izateko arrazoiak / Razones para no poseer planes de pensiones complementarios

ZERGATIK EZ DUZU PENTSIO PLAN OSAGARRIRIK? / ¿POR QUÉ NO TIENE UD. UN PLAN DE PENSIONES COMPLEMENTARIO?

	Guztira / Total	LURRALDEA / TERRITORIO			SEXUA / SEXO		ADIN TALDEAK / GRUPOS DE EDAD				KLASE SOZIAL / CLASE SOCIAL		
		Araba	Bizkaia	Gipuzkoa	Gizona / Hombre	Emakumea / Mujer	18-29	30-45	46-64	>=65	Baxua / Baja	Erdikoa / Media	Altua / Alta
Gazteegia naiz / Soy demasiado joven	20	26	22	15	23	18	52	7	1	0	13	25	36
Ezin dut, ez daukat dirurik / No me lo puedo permitir, no tengo dinero	40	41	39	42	38	42	27	48	49	25	54	31	18
Beste aurrezte edo inbertsio mota bat nahiago dut / Prefiero otra forma de ahorro o inversión	9	7	10	8	10	9	3	12	14	10	6	12	8
Ez dakit nola funtzionatzen duen / No sé cómo funciona	2	2	2	2	2	2	1	2	2	2	3	1	0
Pentsatu egin dut baina arduragabekeriagatik (alferkeriagatik) ez dut ezer egin / Me lo he planteado pero no he hecho nada por dejadez	3	3	3	3	4	2	0	5	5	1	2	3	5
Ez dut inoiz pentsatu / No me lo he planteado	10	9	9	13	9	11	8	13	7	15	9	12	8
Ez zait interesatzen / No me interesa	11	10	11	11	10	11	5	10	19	26	11	10	19
Ed-Ee / Ns-Nc	4	1	4	6	3	5	4	3	5	22	4	5	6
Ehuneko bertikalak / Porcentajes verticales	100	100	100	100	100	100	100	100	100	100	100	100	100
n (absolutu haztatu gabeak) / n (absolutos sin ponderar)	(1250)	(302)	(638)	(310)	(588)	(662)	(426)	(473)	(304)	(47)	(523)	(650)	(54)

	Guztira / Total	JATORRIA / ORIGEN			
		Etorkina / Inmigrante	Bertakoa familia etorkina / Nativo/a, familia inmigrante	Bertakoa familia mistoa / Nativo/a, familia mixta	Bertakoa familia bertakoa / Nativo/a, familia nativa
Gazteegia naiz / Soy demasiado joven	20	14	15	28	25
Ezin dut, ez daukat dirurik / No me lo puedo permitir, no tengo dinero	40	52	43	38	31
Beste aurrezte edo inbertsio mota bat nahiago dut / Prefiero otra forma de ahorro o inversión	9	7	12	9	10
Ez dakit nola funtzionatzen duen / No sé cómo funciona	2	3	1	1	2
Pentsatu egin dut baina arduragabekeriagatik (alferkeriagatik) ez dut ezer egin / Me lo he planteado pero no he hecho nada por dejadez	3	3	5	1	3
Ez dut inoiz pentsatu / No me lo he planteado	10	9	8	11	11
Ez zait interesatzen / No me interesa	11	8	12	7	14
Ed-Ee / Ns-Nc	4	5	4	5	4
Ehuneko bertikalak / Porcentajes verticales	100	100	100	100	100
n (absolutu haztatu gabeak) / n (absolutos sin ponderar)	(1250)	(379)	(189)	(184)	(498)

Galdera hau soilik egin zaie pentsio plan osagarririk ez dutenei (biztanleria osoaren %55) / Pregunta realizada sólo a quienes no tienen un plan de pensiones complementario (55% del total de la población)

ZERGATIK EZ DUZU PENSIO PLAN OSAGARRIRIK? / ¿POR QUÉ NO TIENE UD. UN PLAN DE PENSIONES COMPLEMENTARIO?

	Guztira / Total	2012KO HAUTESKUNDE AUTONOMIKOETAKO BOTO OROIMENA / RECUERDO VOTO AUTONÓMICAS 2012									
		EAJ-PNV	EH BILDU	PSE-EE	PP	UPD	EB-Ezker Batua	IU-Ezker Anitza	Besteak+Zuriak / Otros+Blancos	Absten.	Ed-Ee / Ns-Nc
Gazteegia naiz / Soy demasiado joven	20	16	26	19	13	9	27	15	24	22	17
Ezin dut, ez daukat dirurik / No me lo puedo permitir, no tengo dinero	40	37	35	39	37	32	35	40	31	46	40
Beste aurrezte edo inbertsio mota bat nahiago dut / Prefiero otra forma de ahorro o inversión	9	12	11	9	9	16	0	19	15	5	11
Ez dakit nola funtzionatzen duen / No sé cómo funciona	2	1	3	2	0	0	0	0	0	2	2
Pentsatu egin dut baina arduragabekeriagatik (alferkeriagatik) ez dut ezer egin / Me lo he planteado pero no he hecho nada por dejadez	3	6	2	6	0	0	0	3	6	2	4
Ez dut inoiz pentsatu / No me lo he planteado	10	13	10	9	0	13	31	11	11	10	10
Ez zait interesatzen / No me interesa	11	11	11	12	29	31	8	6	9	8	12
Ed-Ee / Ns-Nc	4	4	3	5	12	0	0	5	3	5	5
Ehuneko bertikalak / Porcentajes verticales	100	100	100	100	100	100	100	100	100	100	100
n (absolutu haztatu gabeak) / n (absolutos sin ponderar)	(1250)	(183)	(210)	(73)	(13)	(8)	(10)	(28)	(77)	(406)	(242)

Galdera hau soilik egin zaie pentsio plan osagarririk ez dutenei (biztanleria osoaren %55) / Pregunta realizada sólo a quienes no tienen un plan de pensiones complementario (55% del total de la población)

Taldekako emaitzen irakurketa kontu handiz egin behar da, talde batzutan jasotako kopuru eskasarengatik / La interpretación de los resultados por colectivos debe hacerse con suma precaución, debido al escaso número de efectivos en algunos de los colectivos

5.3.5 - Pentsio Plan osagarria kontratatzeko asmoa / Intención de contratar un plan de pensiones complementario

	Guztira / Total	LURRALDEA / TERRITORIO			SEXUA / SEXO		ADIN TALDEAK / GRUPOS DE EDAD				KLASE SOZIAL / CLASE SOCIAL		
		Araba	Bizkaia	Gipuzkoa	Gizona / Hombre	Emakumea / Mujer	18-29	30-45	46-64	>=65	Baxua / Baja	Erdikoa / Media	Altua / Alta
ETA PENSIO PLAN HORIETAKO BATEAN LASTER SARTZEKO ASMOA DUZU? /	Bai / Sí	9	4	11	9	10	11	13	3	0	9	10	9
	Ez / No	75	85	72	74	75	71	71	82	92	77	73	73
¿Y TIENE INTENCIÓN DE CONTRATAR UN PLAN DE PENSIONES PRÓXIMAMENTE?	Ed-Ee / Ns-Nc	16	10	17	16	15	18	16	14	8	15	17	17
Ehuneko bertikalak / Porcentajes verticales		100	100	100	100	100	100	100	100	100	100	100	100
n (absolutu haztatu gabeak) / n (absolutos sin ponderar)		(1250)	(302)	(638)	(310)	(588)	(426)	(473)	(304)	(47)	(523)	(650)	(54)

	Guztira / Total	JATORRIA / ORIGEN				
		Etorkina / Inmigrante	Bertakoa familia etorkina / Nativo/a, familia inmigrante	Bertakoa familia mistoa / Nativo/a, familia mixta	Bertakoa familia bertakoa / Nativo/a, familia nativa	
ETA PENSIO PLAN HORIETAKO BATEAN LASTER SARTZEKO ASMOA DUZU? /	Bai / Sí	9	12	11	9	7
	Ez / No	75	70	73	76	78
¿Y TIENE INTENCIÓN DE CONTRATAR UN PLAN DE PENSIONES PRÓXIMAMENTE?	Ed-Ee / Ns-Nc	16	18	16	16	14
Ehuneko bertikalak / Porcentajes verticales		100	100	100	100	100
n (absolutu haztatu gabeak) / n (absolutos sin ponderar)		(1250)	(379)	(189)	(184)	(498)

	Guztira / Total	2012KO HAUTESKUNDE AUTONOMIKOETAKO BOTO OROIMENA / RECUERDO VOTO AUTONÓMICAS 2012										
		EAJ-PNV	EH BILDU	PSE-EE	PP	UPD	EB-Ezker Batua	IU-Ezker Anitza	Besteak+Zuriak / Otros+Blancos	Absten.	Ed-Ee / Ns-Nc	
ETA PENSIO PLAN HORIETAKO BATEAN LASTER SARTZEKO ASMOA DUZU? /	Bai / Sí	9	16	10	6	12	0	23	7	12	9	7
	Ez / No	75	67	75	70	88	87	58	63	71	75	80
¿Y TIENE INTENCIÓN DE CONTRATAR UN PLAN DE PENSIONES PRÓXIMAMENTE?	Ed-Ee / Ns-Nc	16	16	15	23	0	13	19	30	17	16	14
Ehuneko bertikalak / Porcentajes verticales		100	100	100	100	100	100	100	100	100	100	100
n (absolutu haztatu gabeak) / n (absolutos sin ponderar)		(1250)	(183)	(210)	(73)	(13)	(8)	(10)	(28)	(77)	(406)	(242)

Galdera hau soilik egin zaie pentsio plan osagarririk ez dutenei (biztanleria osoaren %55) / Pregunta realizada sólo a quienes no tienen un plan de pensiones complementario (55% del total de la población)

Taldekako emaitzen irakurketa kontu handiz egin behar da, talde batzutan jaso dugun kopuru eskasarengatik / La interpretación de los resultados por colectivos debe hacerse con suma precaución, debido al escaso número de efectivos en algunos de los colectivos

5.4 - Erretiratuta EZ dagoen biztanleriaren etorkizuneko diagnostikoa / Diagnóstico de futuro entre la población NO jubilada

5.4.1 – Pentsio Publikoen etorkizunari buruzko kezka / Preocupación sobre el futuro de las pensiones públicas

AZKEN BOLADAN KOMENTATZEN DA ETORKIZUNEAN JUBILATUEN KOPURUA ASKO HANDITUKO DELA, ETA HORREK ARAZOAK SORTU DITZAKEELA ORAINGO PENSIO PUBLIKOAK MANTENTZEKO. GAI HORREK KEZKATZEN ZAITU ASKO, PIXKA BAT EDO BATERE EZ? /

ÚLTIMAMENTE SE ESTÁ HABLANDO DE QUE EL FUERTE AUMENTO DEL NÚMERO DE PERSONAS JUBILADAS PUEDE DIFICULTAR EL MANTENIMIENTO DE LAS PENSIONES PÚBLICAS. A UD. ESTE TEMA ¿LE PREOCUPA MUCHO, ALGO O NADA?

	Guztira / Total	LURRALDEA / TERRITORIO			SEXUA / SEXO		ADIN TALDEAK / GRUPOS DE EDAD				KLASE SOZIAL / CLASE SOCIAL		
		Araba	Bizkaia	Gipuzkoa	Gizona / Hombre	Emakumea / Mujer	18-29	30-45	46-64	>=65	Baxua / Baja	Erdikoa / Media	Altua / Alta
Asko / Mucho	46	41	44	49	44	47	32	47	57	39	50	44	29
Pixka bat / Algo	35	37	36	31	37	33	42	36	30	16	30	37	53
Batere ez / Nada	15	17	15	13	16	14	22	14	10	11	14	16	14
Ed-Ee / Ns-Nc	5	5	4	6	4	6	4	3	3	35	7	4	4
Ehuneko bertikalak / Porcentajes verticales	100	100	100	100	100	100	100	100	100	100	100	100	100
n (absolutu haztatu gabeak) / n (absolutos sin ponderar)	(1758)	(403)	(875)	(480)	(849)	(909)	(465)	(668)	(555)	(70)	(665)	(980)	(80)

	Guztira / Total	JATORRIA / ORIGEN			
		Etorkina / Inmigrante	Bertakoa familia etorkina / Nativo/a, familia inmigrante	Bertakoa familia mistoa / Nativo/a, familia mixta	Bertakoa familia bertakoa / Nativo/a, familia nativa
Asko / Mucho	46	45	48	46	45
Pixka bat / Algo	35	32	34	39	36
Batere ez / Nada	15	15	16	14	14
Ed-Ee / Ns-Nc	5	8	2	1	5
Ehuneko bertikalak / Porcentajes verticales	100	100	100	100	100
n (absolutu haztatu gabeak) / n (absolutos sin ponderar)	(1758)	(488)	(285)	(241)	(744)

	Guztira / Total	2012KO HAUTESKUNDE AUTONOMIKOETAKO BOTO OROIMENA / RECUERDO VOTO AUTONÓMICAS 2012									
		EAJ-PNV	EH BILDU	PSE-EE	PP	UPD	EB-Ezker Batua	IU-Ezker Anitza	Besteak+Zuriak / Otros+Blancos	Absten.	Ed-Ee / Ns-Nc
Asko / Mucho	46	49	48	48	47	60	56	62	43	43	41
Pixka bat / Algo	35	37	33	34	33	29	32	28	38	36	34
Batere ez / Nada	15	10	16	13	19	5	12	8	15	15	17
Ed-Ee / Ns-Nc	5	4	3	5	0	5	0	2	4	6	8
Ehuneko bertikalak / Porcentajes verticales	100	100	100	100	100	100	100	100	100	100	100
n (absolutu haztatu gabeak) / n (absolutos sin ponderar)	(1758)	(317)	(289)	(109)	(28)	(15)	(15)	(36)	(111)	(503)	(335)

Galdera hau soilik egin zaie erretiratuta ez daudenei (%77) / Pregunta realizada sólo a quienes no están jubilados/as (77%)

Taldeko emaitzen irakurketa kontu handiz egin behar da, talde batzutan jaso dugun kopuru eskasarengatik / La interpretación de los resultados por colectivos debe hacerse con suma precaución, debido al escaso número de efectivos en algunos de los colectivos

5.4.2 – Pentsio Publikoak mantentzeko ezintasunaren gainean nahigo diren aukerak / Opciones deseadas ante la imposibilidad de mantener las pensiones públicas

GAUR EGUNGO PENTSIEN SISTEMA EZINGO BALITZ MANTENDU, IRAKURRIKO DIKIZUDAN AUKERETATIK ZEIN IRUDITZEN ZAIZU ONENA? / EN CASO DE QUE NO SE PUDIERA MANTENER EL SISTEMA ACTUAL DE PENSIONES, ENTRE LAS OPCIONES QUE LE VOY A LEER A CONTINUACIÓN, ¿CUÁL LE PARECE A UD. MEJOR?

	Guztira / Total	LURRALDEA / TERRITORIO			SEXUA / SEXO		ADIN TALDEAK / GRUPOS DE EDAD				KLASE SOZIAL / CLASE SOCIAL		
		Araba	Bizkaia	Gipuzkoa	Gizona / Hombre	Emakumea / Mujer	18-29	30-45	46-64	>=65	Baxua / Baja	Erdikoa / Media	Altua / Alta
Pentsioak ordaintzeko dirua beste zerbitzu publiko batzuetatik kentzea / Quitar dinero de otros servicios públicos para pagar las pensiones	26	28	22	32	24	27	28	28	21	29	29	25	11
Gizarte segurantzako planak osatzeko pentsio plan osagarriak sustatzea (EPSVak) / Impulsar planes de pensiones complementarios a los de la Seguridad Social	25	26	23	27	24	25	23	26	26	9	20	27	34
Bitzita laborean zehar gehiago ordaintzea, pentsioak gaur egungo mailan mantentzeko / Pagar más durante la vida laboral para mantener las pensiones como en la actualidad	21	21	21	20	24	18	19	21	24	6	20	21	25
Erretiro edo jubilazio adinaren ondoren lan egiten jarraitzeko aukera izatea / Tener la posibilidad de seguir trabajando después de la edad de jubilación	4	6	5	3	4	5	6	4	4	0	4	5	4
Pentsioak txikitzea / Bajar las pensiones	1	2	1	1	2	1	2	2	1	1	1	1	4
Beste irtenbideren bat / Otras soluciones	7	4	8	7	8	7	5	8	10	5	8	7	4
Ed-Ee / Ns-Nc	15	13	20	9	13	18	17	11	14	50	17	13	18
Ehuneko bertikalak / Porcentajes verticales	100	100	100	100	100	100	100	100	100	100	100	100	100
n (absolutu haztatu gabeak) / n (absolutos sin ponderar)	(1758)	(403)	(875)	(480)	(849)	(909)	(465)	(668)	(555)	(70)	(665)	(980)	(80)

Galdera hau soilik egin zaie erretiratuta ez daudenei (%77) / Pregunta realizada sólo a quienes no están jubilados/as (77%)

ETA ZUK, PERTSONALKI, AUKERATU AHALKO BAZENU ZER NAHIAGO ZENUKE...? / Y UD. PERSONALMENTE, SI PUDIERA ELEGIR ¿CUÁL DE LAS SIGUIENTES OPCIONES PREFERIRÍA?

	Guztira / Total	LURRALDEA / TERRITORIO			SEXUA / SEXO		ADIN TALDEAK / GRUPOS DE EDAD				KLASE SOZIAL / CLASE SOCIAL		
		Araba	Bizkaia	Gipuzkoa	Gizona / Hombre	Emakumea / Mujer	18-29	30-45	46-64	>=65	Baxua / Baja	Erdikoa / Media	Altua / Alta
Zure langile-bizitzan gehiago ordaindu eta erretiratzeko zure pentsio altuagoa izan / Pagar más durante su vida laboral	56	67	54	56	57	56	53	58	61	24	56	57	57
Zure langile-bizitzan gutxiago ordaindu, horrek pentsio txikiagoa izatea suposatuko badu ere / Pagar menos durante su vida laboral aunque eso suponga una pensión más baja	20	15	17	27	22	17	24	22	15	7	21	19	19
Ed-Ee / Ns-Nc	24	19	29	18	21	27	23	19	25	69	24	24	24
Ehuneko bertikalak / Porcentajes verticales	100	100	100	100	100	100	100	100	100	100	100	100	100
n (absolutu haztatu gabeak) / n (absolutos sin ponderar)	(1758)	(403)	(875)	(480)	(849)	(909)	(465)	(668)	(555)	(70)	(665)	(980)	(80)

Galdera hau soilik egin zaie erretiratuta ez daudenei (%77) / Pregunta realizada sólo a quienes no están jubilados/as (77%)

GAUR EGUNGO PENSIOEN SISTEMA EZINGO BALITZ MANTENDU, IRAKURRIKO DIZKIZUDAN AUKERETATIK ZEIN IRUDITZEN ZAIZU ONENA? /

EN CASO DE QUE NO SE PUDIERA MANTENER EL SISTEMA ACTUAL DE PENSIONES, ENTRE LAS OPCIONES QUE LE VOY A LEER A CONTINUACIÓN, ¿CUÁL LE PARECE A UD. MEJOR?

	JATORRIA / ORIGEN				
	Guztira / Total	Etorkina / Inmigrante	Bertakoa familia etorkina / Nativo/a, familia inmigrante	Bertakoa familia mistoa / Nativo/a, familia mixta	Bertakoa familia bertakoa / Nativo/a, familia nativa
Pentsioak ordaintzeko dirua beste zerbitzu publiko batzuetatik kentzea / Quitar dinero de otros servicios públicos para pagar las pensiones	26	22	31	28	25
Gizarte segurantzako planak osatzeko pentsio plan osagarriak sustatzea (EPSVak) / Impulsar planes de pensiones complementarios a los de la Seguridad Social	25	25	24	28	23
Bizitza laboralean zehar gehiago ordaintzea, pentsioak gaur egungo mailan mantentzeko / Pagar más durante la vida laboral para mantener las pensiones como en la actualidad	21	22	20	21	21
Erretiro edo jubilazio adinaren ondoren lan egiten jarraitzeko aukera izatea / Tener la posibilidad de seguir trabajando después de la edad de jubilación	4	8	3	4	3
Pentsioak txikitzea / Bajar las pensiones	1	2	1	1	1
Beste irtenbideren bat / Otras soluciones	7	5	8	6	9
Ed-Ee / Ns-Nc	15	16	12	11	18
Ehuneko bertikalak / Porcentajes verticales	100	100	100	100	100
n (absolutu haztatu gabeak) / n (absolutos sin ponderar)	(1758)	(488)	(285)	(241)	(744)

Galdera hau soilik egin zaie erretiratuta ez daudenei (%77) / Pregunta realizada sólo a quienes no están jubilados/as (77%)

ETA ZUK, PERTSONALKI, AUKERATU AHALKO BAZENU ZER NAHIAGO ZENUKE...? / Y UD. PERSONALMENTE, SI PUDIERA ELEGIR ¿CUÁL DE LAS SIGUIENTES OPCIONES PREFERIRÍA?

	JATORRIA / ORIGEN				
	Guztira / Total	Etorkina / Inmigrante	Bertakoa familia etorkina / Nativo/a, familia inmigrante	Bertakoa familia mistoa / Nativo/a, familia mixta	Bertakoa familia bertakoa / Nativo/a, familia nativa
Zure langile-bizitzan gehiago ordaindu eta erretiratzen zarenean pentsio altuagoa izan / Pagar más durante su vida labor	56	60	55	59	53
Zure langile-bizitzan gutxiago ordaindu, horrek pentsio txikiagoa izatea suposatuko badu ere / Pagar menos durante su vida laboral aunque eso suponga una pensión más baja	20	18	16	23	22
Ed-Ee / Ns-Nc	24	23	29	18	25
Ehuneko bertikalak / Porcentajes verticales	100	100	100	100	100
n (absolutu haztatu gabeak) / n (absolutos sin ponderar)	(1758)	(488)	(285)	(241)	(744)

Galdera hau soilik egin zaie erretiratuta ez daudenei (%77) / Pregunta realizada sólo a quienes no están jubilados/as (77%)

GAUR EGUNGO PENTSIONEN SISTEMA EZINGO BALITZ MANTENDU, IRAKURRIKO DIZKIZUDAN AUKERETATIK ZEIN IRUDITZEN ZAIZU ONENA? /
 EN CASO DE QUE NO SE PUDIERA MANTENER EL SISTEMA ACTUAL DE PENSIONES, ENTRE LAS OPCIONES QUE LE VOY A LEER A CONTINUACIÓN, ¿CUÁL LE PARECE A UD. MEJOR?

	2012KO HAUTESKUNDE AUTONOMIKOETAKO BOTO OROIMENA / RECUERDO VOTO AUTONÓMICAS 2012										
	Guztira / Total	EAJ-PNV	EH BILDU	PSE-EE	PP	UPD	EB-Ezker Batua	IU-Ezker Anitza	Besteak+Zuriak / Otros+Blancos	Absten.	Ed-Ee / Ns-Nc
Pentsioak ordaintzeko dirua beste zerbitzu publiko batzuetatik kentzea / Quitar dinero de otros servicios públicos para pagar las pensiones	26	23	25	22	38	21	32	19	23	25	31
Gizarte segurantzako planak osatzeko pensio plan osagarriak sustatzea (EPSVak) / Impulsar planes de pensiones complementarios a los de la Seguridad Social	25	32	23	26	20	28	44	30	33	21	22
Bizitza laborean zehar gehiago ordaintzea, pentsioak gaur egungo mailan mantentzeko / Pagar más durante la vida laboral para mantener las pensiones como en la actualidad	21	21	20	26	9	30	24	29	19	23	17
Erretiro edo jubilazio adinaren ondoren lan egiten jarraitzeko aukera izatea / Tener la posibilidad de seguir trabajando después de la edad de jubilación	4	4	4	5	2	5	0	2	7	5	5
Pentsioak txikitzea / Bajar las pensiones	1	1	1	0	4	5	0	0	1	3	1
Beste irtenbideren bat / Otras soluciones	7	5	11	4	9	0	0	12	9	7	9
Ed-Ee / Ns-Nc	15	14	16	17	17	11	0	9	9	16	16
Ehuneko bertikalak / Porcentajes verticales	100	100	100	100	100	100	100	100	100	100	100
n (absolutu haztatu gabeak) / n (absolutos sin ponderar)	(1758)	(317)	(289)	(109)	(28)	(15)	(15)	(36)	(111)	(503)	(335)

Galdera hau soilik egin zaie erretiratuta ez daudenei (%77) / Pregunta realizada sólo a quienes no están jubilados/as (77%)

Taldekatu emaitzen irakurketa kontu handiz egin behar da, talde batzutan jaso dugun kopuru eskasarengatik / La interpretación de los resultados por colectivos debe hacerse con suma precaución, debido al escaso número de efectivos en algunos de los colectivos

ETA ZUK, PERTSONALKI, AUKERATU AHALKO BAZENU ZER NAHIAGO ZENUKE...? / Y UD. PERSONALMENTE, SI PUDIERA ELEGIR ¿CUÁL DE LAS SIGUIENTES OPCIONES PREFERIRÍA?

	2012KO HAUTESKUNDE AUTONOMIKOETAKO BOTO OROIMENA / RECUERDO VOTO AUTONÓMICAS 2012										
	Guztira / Total	EAJ-PNV	EH BILDU	PSE-EE	PP	UPD	EB-Ezker Batua	IU-Ezker Anitza	Besteak+Zuriak / Otros+Blancos	Absten.	Ed-Ee / Ns-Nc
Zure langile-bizitzan gehiago ordaindu eta erretiratzen zarenean pensio altuagoa izan / Pagar más durante su vida labor	56	65	55	69	52	68	63	62	58	55	44
Zure langile-bizitzan gutxiago ordaindu, horrek pensio txikiagoa izatea suposatuko badu ere / Pagar menos durante su vida laboral aunque eso suponga una pensión más baja	20	15	24	8	13	13	22	17	23	22	23
Ed-Ee / Ns-Nc	24	20	21	23	35	18	15	21	19	22	32
Ehuneko bertikalak / Porcentajes verticales	100	100	100	100	100	100	100	100	100	100	100
n (absolutu haztatu gabeak) / n (absolutos sin ponderar)	(1758)	(317)	(289)	(109)	(28)	(15)	(15)	(36)	(111)	(503)	(335)

Galdera hau soilik egin zaie erretiratuta ez daudenei (%77) / Pregunta realizada sólo a quienes no están jubilados/as (77%)

Taldekatu emaitzen irakurketa kontu handiz egin behar da, talde batzutan jaso dugun kopuru eskasarengatik / La interpretación de los resultados por colectivos debe hacerse con suma precaución, debido al escaso número de efectivos en algunos de los colectivos

6 - Balio sozialak: materialismoa/postmaterialismoa / Valores sociales: materialismo/postmaterialismo

6.1 - Materialismoa/Postmaterialismoa / Materialismo/Postmaterialismo

ASKO HITZ EGITEN DA EUSKADIK DATOZEN HAMAR URTEETARAKO IZAN BEHARKO LITUZKEEN HELBURUEZ. TXARTEL HONETAN ZENBAITZUEN USTEZ LEHENTASUNEZKOAK IZAN BEHARKO LIRATEKEEN HAINBAT HELBURU DAUDE. ESANGO DIDAZU HAUETAKO ZEIN DEN GARRANTZITSUENA ZURETZAT? /

EN GENERAL, SE HABLE MUCHO SOBRE CUÁLES DEBERÍAN SER LOS OBJETIVOS DEL PAÍS VASCO PARA LOS PRÓXIMOS DIEZ AÑOS. EN ESTA TARJETA HAY VARIOS OBJETIVOS A LOS QUE DIVERSAS PERSONAS DARÍAN PRIORIDAD. ¿PODRÍA DECIRME CUÁL, DE ENTRE ESTOS, CONSIDERA UD. EL MÁS IMPORTANTE? /

AUKERATU DUTENEN % / % DE QUIENES LO HAN ELEGIDO	Guztira / Total	LURRALDEA / TERRITORIO			SEXUA / SEXO		ADIN TALDEAK / GRUPOS DE EDAD				KLASE SOZIAL / CLASE SOCIAL		
		Araba	Bizkaia	Gipuzkoa	Gizona / Hombre	Emakumea / Mujer	18-29	30-45	46-64	>=65	Baxua / Baja	Erdikoa / Media	Altua / Alta
Gobernua erabaki garrantzitsuetan jendeak esku hartze handiagoa izan dezala lortu / Lograr que la gente tenga mayor participación en la toma de decisiones importantes del Gobierno	60	55	58	65	63	57	63	64	63	47	58	62	55
Jendeak lantokiko eta bere komunitateko gaietan esku hartze handiagoa izan dezala ziurtatu / Lograr que la gente pueda participar más en cómo se hacen las cosas en su lugar de trabajo y en su comunidad	59	57	57	63	61	58	60	63	59	54	59	60	59
Ahaleginak egin gure gizartea ez dadin hain inpersonala izan, gizalege handiagoduna baino / Avanzar hacia una sociedad menos impersonal y más humana	43	37	47	38	43	43	45	49	41	36	43	43	48
Ahaleginak egin gure gizartean ideiak dirua baino garrantzitsuagoak izan daitezen / Avanzar hacia una sociedad en donde las ideas sean más importantes que el dinero	42	40	38	48	46	38	48	41	43	35	40	42	43
Adierazpen askatasuna babestu / Proteger la libertad de expresión	40	38	43	37	42	39	46	42	41	31	36	43	47
Gure herri eta hirietako ingurumena zaindu / Cuidar el medio ambiente de nuestros pueblos y ciudades	35	30	35	37	37	34	42	34	37	28	33	36	41
n (absolutu haztatu gabeak) / n (absolutos sin ponderar)	(2277)	(512)	(1132)	(633)	(1132)	(1145)	(465)	(675)	(665)	(472)	(872)	(1260)	(101)
AUKERATU DUTENEN % / % DE QUIENES LO HAN ELEGIDO	Guztira / Total	LURRALDEA / TERRITORIO			SEXUA / SEXO		ADIN TALDEAK / GRUPOS DE EDAD				KLASE SOZIAL / CLASE SOCIAL		
		Araba	Bizkaia	Gipuzkoa	Gizona / Hombre	Emakumea / Mujer	18-29	30-45	46-64	>=65	Baxua / Baja	Erdikoa / Media	Altua / Alta
Hazkunde ekonomiko handia lortu / Lograr un alto nivel de crecimiento económico	77	77	79	74	77	77	75	79	77	76	77	77	79
Ekonomia egonkorra izan dadila / Una economía estable	73	75	72	75	73	74	71	73	75	74	73	74	69
Prezioak igotzearen aurka egin / Luchar contra la subida de precios	61	62	61	61	60	63	59	61	60	66	66	58	58
Delinkuentziaren kontra egin / La lucha contra la delincuencia	29	27	31	27	27	31	25	26	29	37	29	29	26
Herrialdearen ordena-publikoa mantendu / Mantener el orden en el país	26	27	28	24	25	28	22	24	24	37	25	27	31
Kaleetan poliziaren presentzia areagotu / Asegurar una mayor presencia policial en las calles	14	15	17	11	12	17	11	12	15	20	14	16	11
n (absolutu haztatu gabeak) / n (absolutos sin ponderar)	(2277)	(512)	(1132)	(633)	(1132)	(1145)	(465)	(675)	(665)	(472)	(872)	(1260)	(101)

ASKO HITZ EGITEN DA EUSKADIK DATOZEN HAMAR URTEETARAKO IZAN BEHARKO LITUZKEEN HELBURUEZ. TXARTEL HONETAN ZENBAITZUEN USTEZ LEHENTASUNEZKOAK IZAN BEHARKO LIRATEKEEN HAINBAT HELBURU DAUDE. ESANGO DIDAZU HAUETAKO ZEIN DEN GARRANTZITSUENA ZURETZAT? /

EN GENERAL, SE HABLE MUCHO SOBRE CUÁLES DEBERÍAN SER LOS OBJETIVOS DEL PAÍS VASCO PARA LOS PRÓXIMOS DIEZ AÑOS. EN ESTA TARJETA HAY VARIOS OBJETIVOS A LOS QUE DIVERSAS PERSONAS DARÍAN PRIORIDAD. ¿PODRÍA DECIRME CUÁL, DE ENTRE ESTOS, CONSIDERA UD. EL MÁS IMPORTANTE?

AUKERATU DUTENEN % / % DE QUIENES LO HAN ELEGIDO	JATORRIA / ORIGEN				
	Guztira / Total	Etorkina / Inmigrante	Bertakoa familia etorkina / Nativo/a, familia inmigrante	Bertakoa familia mistoa / Nativo/a, familia mixta	Bertakoa familia bertakoa / Nativo/a, familia nativa
Gobernua erabaki garrantzitsuetan jendeak esku hartze handiagoa izan dezala lortu / Lograr que la gente tenga mayor participación en la toma de decisiones importantes del Gobierno	60	53	64	67	62
Jendeak lantokiko eta bere komunitateko gaietan esku hartze handiagoa izan dezala ziurtatu / Lograr que la gente pueda participar más en cómo se hacen las cosas en su lugar de trabajo y en su comunidad	59	55	57	62	63
Ahaleginak egin gure gizartea ez dadin hain inpersonala izan, gizalege handiagoduna baino / Avanzar hacia una sociedad menos impersonal y más humana	43	37	50	42	45
Ahaleginak egin gure gizartearen ideiak dirua baino garrantzitsuagoak izan daitezen / Avanzar hacia una sociedad en donde las ideas sean más importantes que el dinero	42	37	35	47	46
Adierazpen askatasuna babestu / Proteger la libertad de expresión	40	36	40	43	43
Gure herri eta hirietako ingurumena zaindu / Cuidar el medio ambiente de nuestros pueblos y ciudades	35	32	36	35	38
n (absolutu haztatu gabeak) / n (absolutos sin ponderar)	(2277)	(691)	(307)	(286)	(993)

AUKERATU DUTENEN % / % DE QUIENES LO HAN ELEGIDO	JATORRIA / ORIGEN				
	Guztira / Total	Etorkina / Inmigrante	Bertakoa familia etorkina / Nativo/a, familia inmigrante	Bertakoa familia mistoa / Nativo/a, familia mixta	Bertakoa familia bertakoa / Nativo/a, familia nativa
Hazkunde ekonomiko handia lortu / Lograr un alto nivel de crecimiento económico	77	78	81	80	74
Ekonomia egonkorra izan dadila / Una economía estable	73	75	78	72	72
Prezioak igotzearen aurka egin / Luchar contra la subida de precios	61	65	63	57	59
Delinkuentziaren kontra egin / La lucha contra la delincuencia	29	37	25	26	26
Herrialdearen ordena-publikoa mantendu / Mantener el orden en el país	26	32	25	24	24
Kaleetan poliziaren presentzia areagotu / Asegurar una mayor presencia policial en las calles	14	18	14	12	12
n (absolutu haztatu gabeak) / n (absolutos sin ponderar)	(2277)	(691)	(307)	(286)	(993)

ASKO HITZ EGITEN DA EUSKADIK DATOZEN HAMAR URTEETARAKO IZAN BEHARKO LITUZKEEN HELBURUEZ. TXARTEL HONETAN ZENBAITZUEN USTEZ LEHENTASUNEZKOAK IZAN BEHARKO LIRATEKEEN HAINBAT HELBURU DAUDE. ESANGO DIDAZU HAUTAKO ZEIN DEN GARRANTZITSUENA ZURETZAT? /

EN GENERAL, SE HABLA MUCHO SOBRE CUÁLES DEBERÍAN SER LOS OBJETIVOS DEL PAÍS VASCO PARA LOS PRÓXIMOS DIEZ AÑOS. EN ESTA TARJETA HAY VARIOS OBJETIVOS A LOS QUE DIVERSAS PERSONAS DARÍAN PRIORIDAD. ¿PODRÍA DECIRME CUÁL, DE ENTRE ESTOS, CONSIDERA UD. EL MÁS IMPORTANTE?

AUKERATU DUTENEN % / % DE QUIENES LO HAN ELEGIDO	Guztira / Total	2012KO HAUTESKUNDE AUTONOMIKOETAKO BOTO OROIMENA / RECUERDO VOTO AUTONÓMICAS 2012									
		EAJ-PNV	EH BILDU	PSE-EE	PP	UPD	EB-Ezker Batua	IU-Ezker Anitza	Besteak+Zuriak / Otros+Blancos	Absten.	Ed-Ee / Ns-Nc
Gobernuaren erabaki garrantzitsuetan jendeak esku hartze handiagoa izan dezala lortu / Lograr que la gente tenga mayor participación en la toma de decisiones importantes del Gobierno	60	60	72	65	38	57	81	79	68	63	47
Jendeak lantokiko eta bere komunitateko gaietan esku hartze handiagoa izan dezala ziurtatu / Lograr que la gente pueda participar más en cómo se hacen las cosas en su lugar de trabajo y en su comunidad	59	61	70	56	52	72	66	60	55	60	53
Ahaleginak egin gure gizartea ez dadin hain inpersonala izan, gizalege handiagoduna baino / Avanzar hacia una sociedad menos impersonal y más humana	43	42	51	44	34	39	72	52	41	43	38
Ahaleginak egin gure gizartean ideiak dirua baino garrantzitsuagoak izan daitezen / Avanzar hacia una sociedad en donde las ideas sean más importantes que el dinero	42	38	56	41	34	41	45	58	47	42	34
Adierazpen askatasuna babestu / Proteger la libertad de expresión	40	38	56	38	38	54	51	56	42	36	34
Gure herri eta hirietako ingurumena zaindu / Cuidar el medio ambiente de nuestros pueblos y ciudades	35	31	44	37	28	15	51	36	36	36	32
n (absolutu haztatu gabeak) / n (absolutos sin ponderar)	(2277)	(489)	(338)	(170)	(47)	(16)	(17)	(43)	(123)	(585)	(449)
Taldekako emaitzen irakurketa kontu handiz egin behar da, talde batzutan jaso dugun kopuru eskasarengatik / La interpretación de los resultados por colectivos debe hacerse con suma precaución, debido al escaso número de efectivos en algunos de los colectivos											

AUKERATU DUTENEN % / % DE QUIENES LO HAN ELEGIDO	Guztira / Total	2012KO HAUTESKUNDE AUTONOMIKOETAKO BOTO OROIMENA / RECUERDO VOTO AUTONÓMICAS 2012									
		EAJ-PNV	EH BILDU	PSE-EE	PP	UPD	EB-Ezker Batua	IU-Ezker Anitza	Besteak+Zuriak / Otros+Blancos	Absten.	Ed-Ee / Ns-Nc
Hazkunde ekonomiko handia lortu / Lograr un alto nivel de crecimiento económico	77	80	68	78	78	95	72	78	83	76	81
Ekonomia egonkorra izan dadila / Una economía estable	73	77	65	77	81	85	64	67	75	71	76
Prezioak igotzearen aurka egin / Luchar contra la subida de precios	61	64	49	64	61	51	43	57	60	64	66
Delinkuentziaren kontra egin / La lucha contra la delincuencia	29	31	17	30	38	31	19	18	29	27	37
Herrialdearen ordena-publikoa mantendu / Mantener el orden en el país	26	27	13	24	59	33	26	7	21	22	37
Kaleetan poliziaren presentzia areagotu / Asegurar una mayor presencia policial en las calles	14	17	7	14	42	5	4	13	15	12	15
n (absolutu haztatu gabeak) / n (absolutos sin ponderar)	(2277)	(489)	(338)	(170)	(47)	(16)	(17)	(43)	(123)	(585)	(449)
Taldekako emaitzen irakurketa kontu handiz egin behar da, talde batzutan jaso dugun kopuru eskasarengatik / La interpretación de los resultados por colectivos debe hacerse con suma precaución, debido al escaso número de efectivos en algunos de los colectivos											

	Guztira / Total	LURRALDEA / TERRITORIO			SEXUA / SEXO		ADIN TALDEAK / GRUPOS DE EDAD				KLASE SOZIAL / CLASE SOCIAL			
		Araba	Bizkaia	Gipuzkoa	Gizona / Hombre	Emakumea / Mujer	18-29	30-45	46-64	>=65	Baxua / Baja	Erdikoa / Media	Altua / Alta	
MATERIALISMOA /POSTMATERIALISMOA	Materialista	24	30	23	24	22	27	17	21	25	34	26	23	28
MATERIALISMO/POSTMATERIALISMO *	Bietarikoa / Mixto	55	51	56	54	54	55	58	56	53	52	56	55	46
	Postmaterialista	21	19	21	22	24	18	25	23	22	14	18	22	26
Ehuneko bertikalak / Porcentajes verticales		100	100	100	100	100	100	100	100	100	100	100	100	100
n (absolutu haztatu gabeak) / n (absolutos sin ponderar)		(2277)	(512)	(1132)	(633)	(1132)	(1145)	(465)	(675)	(665)	(472)	(872)	(1260)	(101)

	Guztira / Total	JATORRIA / ORIGEN				
		Etorkina / Inmigrante	Bertakoa familia etorkina / Nativo/a, familia inmigrante	Bertakoa familia mistoa / Nativo/a, familia mixta	Bertakoa familia bertakoa / Nativo/a, familia nativa	
MATERIALISMOA /POSTMATERIALISMOA	Materialista	24	31	22	19	21
MATERIALISMO/POSTMATERIALISMO *	Bietarikoa / Mixto	55	54	58	56	54
	Postmaterialista	21	15	20	25	25
Ehuneko bertikalak / Porcentajes verticales		100	100	100	100	100
n (absolutu haztatu gabeak) / n (absolutos sin ponderar)		(2277)	(691)	(307)	(286)	(993)

	Guztira / Total	2012KO HAUTESKUNDE AUTONOMIKOETAKO BOTO OROIMENA / RECUERDO VOTO AUTONÓMICAS 2012										
		EAJ-PNV	EH BILDU	PSE-EE	PP	UPD	EB-Ezker Batua	IU-Ezker Anitza	Besteak+Zuriak / Otros+Blancos	Absten.	Ed-Ee / Ns-Nc	
MATERIALISMOA /POSTMATERIALISMOA	Materialista	24	22	12	22	41	15	19	7	19	22	37
MATERIALISMO/POSTMATERIALISMO *	Bietarikoa / Mixto	55	61	49	60	45	58	40	64	61	58	48
	Postmaterialista	21	17	39	18	14	27	40	29	20	20	15
Ehuneko bertikalak / Porcentajes verticales		100	100	100	100	100	100	100	100	100	100	100
n (absolutu haztatu gabeak) / n (absolutos sin ponderar)		(2277)	(489)	(338)	(170)	(47)	(16)	(17)	(43)	(123)	(585)	(449)

* Ronald Inglehartek proposatutako indizea. Aurreko tauletan agertzen diren lehentasun postmaterialista eta materialistetatik inkestatuek gehien aukeratu dituztenetatik eratorria. Informazio gehiagorako: Inglehart, R. (1971). *The Silent Revolution in Europe: Intergenerational Change in Post-Industrial Societies*, *American Political Science Review*, 65:4,991-1017 /

Índice propuesto por Ronald Inglehart. Calculado a partir de los resultados de las tablas anteriores sobre prioridades materialistas y postmaterialistas en base a si las personas encuestadas se han decantado más por unas o por otras opciones. Para más información: Inglehart, R. (1971). *The Silent Revolution in Europe: Intergenerational Change in Post-Industrial Societies*, *American Political Science Review*, 65:4,991-1017

Taldeak emaitzen irakurketa kontu handiz egin behar da, talde batzutan jaso dugun kopuru eskasarengatik / La interpretación de los resultados por colectivos debe hacerse con suma precaución, debido al escaso número de efectivos en algunos de los colectivos

6.2 - Lan eta aisialdiaren arteko denbora banaketa / Reparto del tiempo de trabajo y ocio

PENTSA EZAZU ORAIN LAN EGITEN DITUZUN ORDU GUZTIETAN ETA ZURE LAN NAGUSIAN IRABAZTEN DUZUN DIRUAN. AUKERA HAUEN ARTEAN BAT AUKERATU BEHAR IZANGO BAZENU, ZEIN NAHIAGO ZENUKE? /

PIENSE AHORA EN EL NÚMERO DE HORAS QUE TRABAJA Y EN EL DINERO QUE GANA EN SU TRABAJO PRINCIPAL. SI TUVIESE QUE ELEGIR ENTRE ESTAS TRES ALTERNATIVAS, ¿CUÁL PREFERIRÍA?

	Guztira / Total	LURRALDEA / TERRITORIO			SEXUA / SEXO		ADIN TALDEAK / GRUPOS DE EDAD				KLASE SOZIAL / CLASE SOCIAL		
		Araba	Bizkaia	Gipuzkoa	Gizona / Hombre	Emakumea / Mujer	18-29	30-45	46-64	>=65	Baxua / Baja	Erdikoa / Media	Altua / Alta
Ordu gehiago lan egin eta diru gehiago irabazi / Trabajar más horas y ganar más dinero	27	32	23	33	26	29	39	28	20	0	35	25	8
Orain beste ordu lan egin eta soldata berdina irabazi / Trabajar el mismo número de horas y ganar lo mismo	60	55	61	58	60	60	48	61	62	100	51	62	78
Ordu gutxiago lan egin eta diru gutxiago irabazi / Trabajar menos horas y ganar menos dinero	8	10	9	6	9	7	6	6	11	0	7	8	11
Ed-Ee / Ns-Nc	5	3	7	4	6	5	7	4	6	0	6	5	3
Ehuneko bertikalak / Porcentajes verticales	100	100	100	100	100	100	100	100	100	100	100	100	100
n (absolutu haztatu gabeak) / n (absolutos sin ponderar)	(939)	(224)	(447)	(268)	(528)	(411)	(151)	(454)	(332)	(2)	(306)	(579)	(43)

	Guztira / Total	JATORRIA / ORIGEN			
		Etorkina / Inmigrante	Bertakoa familia etorkina / Nativo/a, familia inmigrante	Bertakoa familia mistoa / Nativo/a, familia mixta	Bertakoa familia bertakoa / Nativo/a, familia nativa
Ordu gehiago lan egin eta diru gehiago irabazi / Trabajar más horas y ganar más dinero	27	37	24	27	24
Orain beste ordu lan egin eta soldata berdina irabazi / Trabajar el mismo número de horas y ganar lo mismo	60	51	58	63	64
Ordu gutxiago lan egin eta diru gutxiago irabazi / Trabajar menos horas y ganar menos dinero	8	10	11	3	7
Ed-Ee / Ns-Nc	5	3	7	6	6
Ehuneko bertikalak / Porcentajes verticales	100	100	100	100	100
n (absolutu haztatu gabeak) / n (absolutos sin ponderar)	(939)	(212)	(174)	(128)	(425)

Galdera hau soilik egin zaie gaur egun lan egiten dutenei (%40) / Pregunta realizada sólo a quienes están trabajando hoy en día (40%)

PENTSA EZAZU ORAIN LAN EGITEN DITUZUN ORDU GUZTIETAN ETA ZURE LAN NAGUSIAN IRABAZTEN DUZUN DIRUAN. AUKERA HAUEN ARTEAN BAT AUKERATU BEHAR IZANGO BAZENU, ZEIN NAHIAGO ZENUKE? /

PIENSE AHORA EN EL NÚMERO DE HORAS QUE TRABAJA Y EN EL DINERO QUE GANA EN SU TRABAJO PRINCIPAL. SI TUVIESE QUE ELEGIR ENTRE ESTAS TRES ALTERNATIVAS, ¿CUÁL PREFERIRÍA?

	Guztira / Total	2012KO HAUTESKUNDE AUTONOMIKOETAKO BOTO OROIMENA / RECUERDO VOTO AUTONÓMICAS 2012									
		EAJ-PNV	EH BILDU	PSE-EE	PP	UPD	EB-Ezker Batua	IU-Ezker Anitza	Besteak+Zuriak / Otros+Blancos	Absten.	Ed-Ee / Ns-Nc
Ordu gehiago lan egin eta diru gehiago irabazi / Trabajar más horas y ganar más dinero	27	26	21	21	22	38	35	28	25	35	27
Orain beste ordu lan egin eta soldata berdina irabazi / Trabajar el mismo número de horas y ganar lo mismo	60	61	68	64	57	8	34	61	55	58	58
Ordu gutxiago lan egin eta diru gutxiago irabazi / Trabajar menos horas y ganar menos dinero	8	6	8	12	0	55	19	11	13	4	8
Ed-Ee / Ns-Nc	5	6	4	4	21	0	11	0	7	3	7
Ehuneko bertikalak / Porcentajes verticales	100	100	100	100	100	100	100	100	100	100	100
n (absolutu haztatu gabeak) / n (absolutos sin ponderar)	(939)	(197)	(165)	(55)	(13)	(10)	(10)	(19)	(69)	(241)	(160)

Galdera hau soilik egin zaie gaur egun lan egiten dutenei (%40) / Pregunta realizada sólo a quienes están trabajando hoy en día (40%)

Taldeakako emaitzen irakurketa kontu handiz egin behar da, talde batzutan jaso dugun kopuru eskasarengatik / La interpretación de los resultados por colectivos debe hacerse con suma precaución, debido al escaso número de efectivos en algunos de los colectivos

6.3 - Etorkizunari buruzko optimismoa / Optimismo respecto al futuro

ESANGO ZENIDAKE EUSKAL HERRIAREN ETORKIZUNARI BURUZ OSO OPTIMISTA, NAHIKOA OPTIMISTA, NAHIKOA PESIMISTA EDO OSO PESIMISTA ZAREN? /
ME PODRÍA DECIR SI ES USTED MUY OPTIMISTA, BASTANTE OPTIMISTA, PESIMISTA O MUY PESIMISTA SOBRE EL FUTURO DEL PAÍS VASCO?

	Guztira / Total	LURRALDEA / TERRITORIO			SEXUA / SEXO		ADIN TALDEAK / GRUPOS DE EDAD				KLASE SOZIAL / CLASE SOCIAL		
		Araba	Bizkaia	Gipuzkoa	Gizona / Hombre	Emakumea / Mujer	18-29	30-45	46-64	>=65	Baxua / Baja	Erdikoa / Media	Altua / Alta
Oso optimista / Muy optimista	12	10	15	8	13	12	14	13	11	12	9	14	20
Nahikoa optimista / Bastante optimista	47	39	49	48	49	46	47	50	47	45	41	51	60
Nahikoa pesimista / Pesimista	33	41	29	37	32	34	31	32	36	35	39	30	17
Oso pesimista / Muy pesimista	5	8	4	5	4	5	4	4	6	6	8	3	2
Ed-Ee / Ns-Nc	2	2	2	1	2	2	4	1	1	2	2	2	0
Ehuneko bertikalak / Porcentajes verticales	100	100	100	100	100	100	100	100	100	100	100	100	100
n (absolutu haztatu gabeak) / n (absolutos sin ponderar)	(2277)	(512)	(1132)	(633)	(1132)	(1145)	(465)	(675)	(665)	(472)	(872)	(1260)	(101)

	Guztira / Total	JATORRIA / ORIGEN			
		Etorkina / Inmigrante	Bertakoa familia etorkina / Nativo/a, familia inmigrante	Bertakoa familia mistoa / Nativo/a, familia mixta	Bertakoa familia bertakoa / Nativo/a, familia nativa
Oso optimista / Muy optimista	12	17	13	9	10
Nahikoa optimista / Bastante optimista	47	46	49	47	48
Nahikoa pesimista / Pesimista	33	29	32	37	36
Oso pesimista / Muy pesimista	5	6	4	6	4
Ed-Ee / Ns-Nc	2	2	2	1	2
Ehuneko bertikalak / Porcentajes verticales	100	100	100	100	100
n (absolutu haztatu gabeak) / n (absolutos sin ponderar)	(2277)	(691)	(307)	(286)	(993)

	Guztira / Total	2012KO HAUTESKUNDE AUTONOMIKOETAKO BOTO OROIMENA / RECUERDO VOTO AUTONÓMICAS 2012									
		EAJ-PNV	EH BILDU	PSE-EE	PP	UPD	EB-Ezker Batua	IU-Ezker Anitza	Besteak+Zuriak / Otros+Blancos	Absten.	Ed-Ee / Ns-Nc
Oso optimista / Muy optimista	12	15	9	11	25	5	6	5	7	11	15
Nahikoa optimista / Bastante optimista	47	55	50	47	39	66	70	57	41	48	40
Nahikoa pesimista / Pesimista	33	26	34	37	35	24	23	32	43	34	35
Oso pesimista / Muy pesimista	5	2	5	4	0	0	0	7	6	6	7
Ed-Ee / Ns-Nc	2	1	1	1	1	5	0	0	3	1	4
Ehuneko bertikalak / Porcentajes verticales	100	100	100	100	100	100	100	100	100	100	100
n (absolutu haztatu gabeak) / n (absolutos sin ponderar)	(2277)	(489)	(338)	(170)	(47)	(16)	(17)	(43)	(123)	(585)	(449)

Taldeak emaitzen irakurketa kontu handiz egin behar da, talde batzutan jaso dugun kopuru eskasarengatik / La interpretación de los resultados por colectivos debe hacerse con suma precaución, debido al escaso número de efectivos en algunos de los colectivos

6.4 - 15 edo 20 urte barru Euskadirentzat espero dena / Perspectivas para Euskadi dentro de 15 o 20 años

ZURE USTEZ NOLAKOA IZANGO DA EUSKADI 15 EDO 20 URTE BARRU? / ¿CÓMO IMAGINA UD. QUE SERÁ EUSKADI DENTRO DE 15 O 20 AÑOS?

	Guztira / Total	LURRALDEA / TERRITORIO			SEXUA / SEXO		ADIN TALDEAK / GRUPOS DE EDAD				KLASE SOZIAL / CLASE SOCIAL		
		Araba	Bizkaia	Gipuzkoa	Gizona / Hombre	Emakumea / Mujer	18-29	30-45	46-64	>=65	Baxua / Baja	Erdikoa / Media	Altua / Alta
Krisia gainditua izango dugu eta aurretik genuen maila ekonomikoa berreskuratuko dugu / Se habrá superado la crisis y habremos vuelto a tener el nivel económico que teníamos antes de la crisis	40	35	48	28	41	39	46	40	37	38	37	42	45
Egoera ekonomikoak okerrera egingo du eta gatazka sozial garrantzitsuak egongo dira / Habrá empeorado la situación económica y habrá conflictos sociales importantes	19	21	16	23	20	18	21	18	19	19	22	18	13
Gizartea oso ezberdina izango da, gauza material gutxiagorekin baina elkartasun eta gizalege handiagoarekin / Será una sociedad muy diferente a la actual, con menos cosas materiales, pero más humana y solidaria	32	39	25	41	31	32	26	32	37	30	30	33	34
Ed-Ee / Ns-Nc	9	5	11	9	8	11	7	10	8	12	12	8	8
Ehuneko bertikalak / Porcentajes verticales	100	100	100	100	100	100	100	100	100	100	100	100	100
n (absolutu haztatu gabeak) / n (absolutos sin ponderar)	(2277)	(512)	(1132)	(633)	(1132)	(1145)	(465)	(675)	(665)	(472)	(872)	(1260)	(101)

	Guztira / Total	JATORRIA / ORIGEN			
		Etorkina / Inmigrante	Bertakoa familia etorkina / Nativo/a, familia inmigrante	Bertakoa familia mistoa / Nativo/a, familia mixta	Bertakoa familia bertakoa / Nativo/a, familia nativa
Krisia gainditua izango dugu eta aurretik genuen maila ekonomikoa berreskuratuko dugu / Se habrá superado la crisis y habremos vuelto a tener el nivel económico que teníamos antes de la crisis	40	43	41	43	36
Egoera ekonomikoak okerrera egingo du eta gatazka sozial garrantzitsuak egongo dira / Habrá empeorado la situación económica y habrá conflictos sociales importantes	19	17	18	19	21
Gizartea oso ezberdina izango da, gauza material gutxiagorekin baina elkartasun eta gizalege handiagoarekin / Será una sociedad muy diferente a la actual, con menos cosas materiales, pero más humana y solidaria	32	31	29	31	34
Ed-Ee / Ns-Nc	9	9	11	7	10
Ehuneko bertikalak / Porcentajes verticales	100	100	100	100	100
n (absolutu haztatu gabeak) / n (absolutos sin ponderar)	(2277)	(691)	(307)	(286)	(993)

ZURE USTEZ NOLAKOA IZANGO DA EUSKADI 15 EDO 20 URTE BARRU? / ¿CÓMO IMAGINA UD. QUE SERÁ EUSKADI DENTRO DE 15 O 20 AÑOS?

	Guztira / Total	2012KO HAUTESKUNDE AUTONOMIKOETAKO BOTO OROIMENA / RECUERDO VOTO AUTONÓMICAS 2012									
		EAJ-PNV	EH BILDU	PSE-EE	PP	UPD	EB-Ezker Batua	IU-Ezker Anitza	Besteak+Zuriak / Otros+Blancos	Absten.	Ed-Ee / Ns-Nc
Krisia gainditua izango dugu eta aurretik genuen maila ekonomikoa berreskuratuko dugu / Se habrá superado la crisis y habremos vuelto a tener el nivel económico que teníamos antes de la crisis	40	47	30	40	51	42	36	35	31	38	42
Egoera ekonomikoak okerrera egingo du eta gatazka sozial garrantzitsuak egongo dira / Habrá empeorado la situación económica y habrá conflictos sociales importantes	19	13	21	18	15	5	13	27	23	23	19
Gizartea oso ezberdina izango da, gauza material gutxiagorekin baina elkartasun eta gizalege handiagoarekin / Será una sociedad muy diferente a la actual, con menos cosas materiales, pero más humana y solidaria	32	34	43	30	28	46	45	33	38	29	25
Ed-Ee / Ns-Nc	9	6	6	11	6	7	6	5	8	10	14
Ehuneko bertikalak / Porcentajes verticales	100	100	100	100	100	100	100	100	100	100	100
n (absolutu haztatu gabeak) / n (absolutos sin ponderar)	(2277)	(489)	(338)	(170)	(47)	(16)	(17)	(43)	(123)	(585)	(449)

Taldeko emaitzen irakurketa kontu handiz egin behar da, talde batzutan jaso dugun kopuru eskasarengatik / La interpretación de los resultados por colectivos debe hacerse con suma precaución, debido al escaso número de efectivos en algunos de los colectivos

6.5 - Konfiantza pertsonengan oro har / Confianza general en la gente

OROKORREAN, PERSONA GEHIENENGAN KONFIANTZA IZAN DAITEKEELA USTE DUZU ALA BESTEEKIKO HARREMANETAN INOIZ EZ GARELA BEHAR BEZAIN ZUHURRAK IZATEN? / EN GENERAL, ¿DIRÍA UD. QUE SE PUEDE CONFIAR EN LA MAYORÍA DE LA GENTE O QUE NUNCA SE ES LO SUFICIENTEMENTE PRUDENTE AL TRATAR CON LOS DEMÁS?

	Guztira / Total	LURRALDEA / TERRITORIO			SEXUA / SEXO		ADIN TALDEAK / GRUPOS DE EDAD				KLASE SOZIAL / CLASE SOCIAL		
		Araba	Bizkaia	Gipuzkoa	Gizona / Hombre	Emakumea / Mujer	18-29	30-45	46-64	>=65	Baxua / Baja	Erdikoa / Media	Altua / Alta
Pertsona gehienengan konfiantza izan daiteke / Se puede confiar en la mayoría de la gente	46	45	51	38	48	44	42	49	50	40	41	49	48
Inoiz ez gara behar bezain zuhurrak izaten / Nunca se es suficientemente prudente	51	53	46	59	49	53	55	47	48	57	57	48	48
Ed-Ee / Ns-Nc	3	2	3	2	3	3	3	4	2	3	2	3	4
Ehuneko bertikalak / Porcentajes verticales	100	100	100	100	100	100	100	100	100	100	100	100	100
n (absolutu haztatu gabeak) / n (absolutos sin ponderar)	(2277)	(512)	(1132)	(633)	(1132)	(1145)	(465)	(675)	(665)	(472)	(872)	(1260)	(101)

	Guztira / Total	JATORRIA / ORIGEN			
		Etorkina / Inmigrante	Bertakoa familia etorkina / Nativo/a, familia inmigrante	Bertakoa familia mistoa / Nativo/a, familia mixta	Bertakoa familia bertakoa / Nativo/a, familia nativa
Pertsona gehienengan konfiantza izan daiteke / Se puede confiar en la mayoría de la gente	46	42	48	42	49
Inoiz ez gara behar bezain zuhurrak izaten / Nunca se es suficientemente prudente	51	56	47	55	48
Ed-Ee / Ns-Nc	3	1	5	3	3
Ehuneko bertikalak / Porcentajes verticales	100	100	100	100	100
n (absolutu haztatu gabeak) / n (absolutos sin ponderar)	(2277)	(691)	(307)	(286)	(993)

	Guztira / Total	2012KO HAUTESKUNDE AUTONOMIKOETAKO BOTO OROIMENA / RECUERDO VOTO AUTONÓMICAS 2012									
		EAJ-PNV	EH BILDU	PSE-EE	PP	UPD	EB-Ezker Batua	IU-Ezker Anitza	Besteak+Zuriak / Otros+Blancos	Absten.	Ed-Ee / Ns-Nc
Pertsona gehienengan konfiantza izan daiteke / Se puede confiar en la mayoría de la gente	46	53	54	51	45	37	47	45	45	39	41
Inoiz ez gara behar bezain zuhurrak izaten / Nunca se es suficientemente prudente	51	44	42	48	50	63	49	52	50	59	56
Ed-Ee / Ns-Nc	3	3	4	1	6	0	4	3	5	2	3
Ehuneko bertikalak / Porcentajes verticales	100	100	100	100	100	100	100	100	100	100	100
n (absolutu haztatu gabeak) / n (absolutos sin ponderar)	(2277)	(489)	(338)	(170)	(47)	(16)	(17)	(43)	(123)	(585)	(449)

Taldekako emaitzen irakurketa kontu handiz egin behar da, talde batzutan jaso dugun kopuru eskasarengatik / La interpretación de los resultados por colectivos debe hacerse con suma precaución, debido al escaso número de efectivos en algunos de los colectivos

6.6 - Zoriontasun indize orokorra / Índice de felicidad general

	Guztira / Total	LURRALDEA / TERRITORIO			SEXUA / SEXO		ADIN TALDEAK / GRUPOS DE EDAD				KLASE SOZIAL / CLASE SOCIAL		
		Araba	Bizkaia	Gipuzkoa	Gizona / Hombre	Emakumea / Mujer	18-29	30-45	46-64	>=65	Baxua / Baja	Erdikoa / Media	Altua / Alta
Oso zoriontsu / Muy feliz	20	16	21	20	20	20	26	21	15	18	12	24	33
Nahiko zoriontsu / Bastante feliz	65	68	64	67	64	66	62	64	69	64	62	68	61
Ez oso zoriontsu / No muy feliz	12	13	12	11	12	12	10	12	13	13	20	7	5
Ez zara batere zoriontsu / Nada feliz	2	2	1	2	1	2	1	1	2	2	3	1	1
Ed-Ee / Ns-Nc	1	1	2	1	2	1	1	1	1	2	2	1	0
Ehuneko bertikalak / Porcentajes verticales	100	100	100	100	100	100	100	100	100	100	100	100	100
n (absolutu haztatu gabeak) / n (absolutos sin ponderar)	(2277)	(512)	(1132)	(633)	(1132)	(1145)	(465)	(675)	(665)	(472)	(872)	(1260)	(101)

	Guztira / Total	JATORRIA / ORIGEN			
		Etorkina / Inmigrante	Bertakoa familia etorkina / Nativo/a, familia inmigrante	Bertakoa familia mistoa / Nativo/a, familia mixta	Bertakoa familia bertakoa / Nativo/a, familia nativa
Oso zoriontsu / Muy feliz	20	21	16	22	20
Nahiko zoriontsu / Bastante feliz	65	59	66	65	70
Ez oso zoriontsu / No muy feliz	12	16	14	10	8
Ez zara batere zoriontsu / Nada feliz	2	2	2	2	1
Ed-Ee / Ns-Nc	1	2	2	1	1
Ehuneko bertikalak / Porcentajes verticales	100	100	100	100	100
n (absolutu haztatu gabeak) / n (absolutos sin ponderar)	(2277)	(691)	(307)	(286)	(993)

	Guztira / Total	2012KO HAUTESKUNDE AUTONOMIKOETAKO BOTO OROIMENA / RECUERDO VOTO AUTONÓMICAS 2012									
		EAJ-PNV	EH BILDU	PSE-EE	PP	UPD	EB-Ezker Batua	IU-Ezker Anitza	Besteak+Zuriak / Otros+Blancos	Absten.	Ed-Ee / Ns-Nc
Oso zoriontsu / Muy feliz	20	24	23	19	25	10	6	18	20	17	18
Nahiko zoriontsu / Bastante feliz	65	67	67	64	68	76	79	67	71	60	67
Ez oso zoriontsu / No muy feliz	12	8	8	13	7	14	11	12	8	19	10
Ez zara batere zoriontsu / Nada feliz	2	0	1	2	0	0	0	0	1	2	2
Ed-Ee / Ns-Nc	1	0	1	1	0	0	4	3	0	1	3
Ehuneko bertikalak / Porcentajes verticales	100	100	100	100	100	100	100	100	100	100	100
n (absolutu haztatu gabeak) / n (absolutos sin ponderar)	(2277)	(489)	(338)	(170)	(47)	(16)	(17)	(43)	(123)	(585)	(449)

Taldeak emaitzen irakurketa kontu handiz egin behar da, talde batzutan jaso dugun kopuru eskasarengatik / La interpretación de los resultados por colectivos debe hacerse con suma precaución, debido al escaso número de efectivos en algunos de los colectivos

7 - Jarrera eta balio politikoak / Actitudes y valores políticos

7.1 - Politikarekiko interesa / Interés por la política

	Guztira / Total	LURRALDEA / TERRITORIO			SEXUA / SEXO		ADIN TALDEAK / GRUPOS DE EDAD				KLASE SOZIAL / CLASE SOCIAL		
		Araba	Bizkaia	Gipuzkoa	Gizona / Hombre	Emakumea / Mujer	18-29	30-45	46-64	>=65	Baxua / Baja	Erdikoa / Media	Altua / Alta
Interes handia / Muy interesado/a	5	3	6	6	7	4	5	5	7	4	4	6	6
Nahikoa interes / Bastante interesado/a	21	19	22	21	24	18	18	23	23	18	17	23	37
Interes gutxi / Poco interesado/a	34	33	35	32	35	32	37	33	36	29	33	34	31
Batere interesik ez / Nada interesado/a	40	46	37	41	34	45	40	39	34	48	45	37	26
Ed-Ee / Ns-Nc	1	0	1	0	0	1	1	0	1	0	1	0	0
Ehuneko bertikalak / Porcentajes verticales	100	100	100	100	100	100	100	100	100	100	100	100	100
n (absolutu haztatu gabeak) / n (absolutos sin ponderar)	(2277)	(512)	(1132)	(633)	(1132)	(1145)	(465)	(675)	(665)	(472)	(872)	(1260)	(101)

	Guztira / Total	JATORRIA / ORIGEN			
		Etorkina / Inmigrante	Bertakoa familia etorkina / Nativo/a, familia inmigrante	Bertakoa familia mistoa / Nativo/a, familia mixta	Bertakoa familia bertakoa / Nativo/a, familia nativa
Interes handia / Muy interesado/a	5	3	6	7	7
Nahikoa interes / Bastante interesado/a	21	15	16	26	26
Interes gutxi / Poco interesado/a	34	31	35	34	34
Batere interesik ez / Nada interesado/a	40	51	42	33	33
Ed-Ee / Ns-Nc	1	1	0	1	1
Ehuneko bertikalak / Porcentajes verticales	100	100	100	100	100
n (absolutu haztatu gabeak) / n (absolutos sin ponderar)	(2277)	(691)	(307)	(286)	(993)

	Guztira / Total	2012KO HAUTESKUNDE AUTONOMIKOETAKO BOTO OROIMENA / RECUERDO VOTO AUTONÓMICAS 2012									
		EAJ-PNV	EH BILDU	PSE-EE	PP	UPD	EB-Ezker Batua	IU-Ezker Anitza	Besteak+Zuriak / Otros+Blancos	Absten.	Ed-Ee / Ns-Nc
Interes handia / Muy interesado/a	5	7	15	3	13	5	11	7	6	1	1
Nahikoa interes / Bastante interesado/a	21	25	36	19	34	18	13	27	22	14	13
Interes gutxi / Poco interesado/a	34	41	33	40	29	36	51	38	31	27	34
Batere interesik ez / Nada interesado/a	40	28	15	37	25	42	26	28	40	58	51
Ed-Ee / Ns-Nc	1	0	0	1	0	0	0	0	1	1	1
Ehuneko bertikalak / Porcentajes verticales	100	100	100	100	100	100	100	100	100	100	100
n (absolutu haztatu gabeak) / n (absolutos sin ponderar)	(2277)	(489)	(338)	(170)	(47)	(16)	(17)	(43)	(123)	(585)	(449)

Taldekako emaitzen irakurketa kontu handiz egin behar da, talde batzutan jaso dugun kopuru eskasarengatik / La interpretación de los resultados por colectivos debe hacerse con suma precaución, debido al escaso número de efectivos en algunos de los colectivos

7.2 - Ezker-eskuin eskala / Escala izquierda-derecha

POLITIKAZ HITZ EGITEN DENEAN NORMALKI EZKERRAZ ETA ESKUINAZ HITZ EGITEN DA. ZU ZEIN TOKITAN KOKATUKO ZINATEKE, OTIK 10ERAKO ESKALAN, ZEINETAN OAK EZKER MUTURRA ETA 10AK ESKUIN MUTURRA ESAN NAHI DUTEN? /

CUANDO SE HABLA DE POLÍTICA NORMALMENTE SE UTILIZAN LAS EXPRESIONES **IZQUIERDA Y DERECHA**. EN UNA ESCALA DEL 0 AL 10, DONDE EL 0 ES LA EXTREMA IZQUIERDA Y EL 10 LA EXTREMA DERECHA, ¿EN QUÉ LUGAR SE COLOCARÍA UD.?

	Guztira / Total	LURRALDEA / TERRITORIO			SEXUA / SEXO		ADIN TALDEAK / GRUPOS DE EDAD				KLASE SOZIAL / CLASE SOCIAL		
		Araba	Bizkaia	Gipuzkoa	Gizona / Hombre	Emakumea / Mujer	18-29	30-45	46-64	>=65	Baxua / Baja	Erdikoa / Media	Altua / Alta
	4,3	4,4	4,4	4,1	4,1	4,5	3,9	4,2	4,2	4,9	4,1	4,3	4,7
n (absolutu haztatu gabeak) / n (absolutos sin ponderar)	(2039)	(443)	(1010)	(586)	(1041)	(998)	(405)	(603)	(608)	(423)	(756)	(1156)	(97)

Batezbestekoak (0=ezker muturra; 10=eskuin muturra) / Media (0=extrema izquierda; 10 =extrema derecha)

	Guztira / Total	JATORRIA / ORIGEN			
		Etorkina / Inmigrante	Bertakoa familia etorkina / Nativo/a, familia inmigrante	Bertakoa familia mistoa / Nativo/a, familia mixta	Bertakoa familia bertakoa / Nativo/a, familia nativa
	4,3	4,6	4,3	4,0	4,1
n (absolutu haztatu gabeak) / n (absolutos sin ponderar)	(2039)	(588)	(276)	(261)	(914)

Batezbestekoak (0=ezker muturra; 10=eskuin muturra) / Media (0=extrema izquierda; 10 =extrema derecha)

	Guztira / Total	2012KO HAUTESKUNDE AUTONOMIKOETAKO BOTO OROIMENA / RECUERDO VOTO AUTONÓMICAS 2012									
		EAJ-PNV	EH BILDU	PSE-EE	PP	UPD	EB-Ezker Batua	IU-Ezker Anitza	Besteak+Zuriak / Otros+Blancos	Absten.	Ed-Ee / Ns-Nc
	4,3	5,0	2,9	4,1	5,9	4,8	3,6	3,6	4,0	4,3	4,5
n (absolutu haztatu gabeak) / n (absolutos sin ponderar)	(2039)	(467)	(335)	(168)	(46)	(14)	(17)	(43)	(108)	(499)	(342)

Batezbestekoak (0=ezker muturra; 10=eskuin muturra) / Media (0=extrema izquierda; 10 =extrema derecha)

Taldekako emaitzen irakurketa kontu handiz egin behar da, talde batzutan jaso dugun kopuru eskasarengatik / La interpretación de los resultados por colectivos debe hacerse con suma precaución, debido al escaso número de efectivos en algunos de los colectivos

POLITIKAZ HITZ EGITEN DENEAN NORMALKI EZKERRAZ ETA ESKUINAZ HITZ EGITEN DA. ZU ZEIN TOKITAN KOKATUKO ZINATEKE, 0TIK 10ERAKO ESKALAN, ZEINETAN 0AK EZKER MUTURRA ETA 10AK ESKUIN MUTURRA ESAN NAHI DUTEN? /

CUANDO SE HABLA DE POLÍTICA NORMALMENTE SE UTILIZAN LAS EXPRESIONES **IZQUIERDA Y DERECHA**. EN UNA ESCALA DEL 0 AL 10, DONDE EL 0 ES LA EXTREMA IZQUIERDA Y EL 10 LA EXTREMA DERECHA, ¿EN QUÉ LUGAR SE COLOCARÍA UD.?

	Guztira / Total	LURRALDEA / TERRITORIO			SEXUA / SEXO		ADIN TALDEAK / GRUPOS DE EDAD				KLASE SOZIAL / CLASE SOCIAL		
		Araba	Bizkaia	Gipuzkoa	Gizona / Hombre	Emakumea / Mujer	18-29	30-45	46-64	>=65	Baxua / Baja	Erdikoa / Media	Altua / Alta
0-3	24	21	21	29	28	20	32	25	24	13	26	22	20
4-6	62	61	63	61	61	63	52	60	65	68	58	65	63
7-10	5	5	5	4	4	6	3	4	3	10	3	5	11
Ed-Ee / Ns-Nc	10	13	11	7	7	12	12	11	8	9	12	8	6
Ehuneko bertikalak / Porcentajes verticales	100	100	100	100	100	100	100	100	100	100	100	100	100
n (absolutu haztatu gabeak) / n (absolutos sin ponderar)	(2277)	(512)	(1132)	(633)	(1132)	(1145)	(465)	(675)	(665)	(472)	(872)	(1260)	(101)

	Guztira / Total	JATORRIA / ORIGEN			
		Etokina / Inmigrante	Bertakoa familia etorkina / Nativo/a, familia inmigrante	Bertakoa familia mistoa / Nativo/a, familia mixta	Bertakoa familia bertakoa / Nativo/a, familia nativa
0-3	24	15	22	31	28
4-6	62	66	65	57	59
7-10	5	5	4	4	5
Ed-Ee / Ns-Nc	10	14	10	8	8
Ehuneko bertikalak / Porcentajes verticales	100	100	100	100	100
n (absolutu haztatu gabeak) / n (absolutos sin ponderar)	(2277)	(691)	(307)	(286)	(993)

	Guztira / Total	2012KO HAUTESKUNDE AUTONOMIKOETAKO BOTO OROIMENA / RECUERDO VOTO AUTONÓMICAS 2012									
		EAJ-PNV	EH BILDU	PSE-EE	PP	UPD	EB-Ezker Batua	IU-Ezker Anitza	Besteak+Zuriak / Otros+Blancos	Absten.	Ed-Ee / Ns-Nc
0-3	24	2	67	33	3	0	36	38	27	21	13
4-6	62	86	32	63	61	86	64	62	59	62	61
7-10	5	8	0	4	33	0	0	0	2	3	3
Ed-Ee / Ns-Nc	10	5	1	1	2	14	0	0	12	14	22
Ehuneko bertikalak / Porcentajes verticales	100	100	100	100	100	100	100	100	100	100	100
n (absolutu haztatu gabeak) / n (absolutos sin ponderar)	(2277)	(489)	(338)	(170)	(47)	(16)	(17)	(43)	(123)	(585)	(449)

Taldeak emaitzen irakurketa kontu handiz egin behar da, talde batzutan jaso dugun kopuru eskasarengatik / La interpretación de los resultados por colectivos debe hacerse con suma precaución, debido al escaso número de efectivos en algunos de los colectivos

7.3 - Nazionalismo edo abertzaletasun eskala / Escala nacionalismo

BESTALDE, EUSKAL NAZIONALISTA EDO ABERTZALE SENTIMENDUARI DAGOKIONEZ, ESANGO ZENIDAKE, MESEDEZ, NON KOKATUKO ZINATEKEEN OTIK 10ERAKO ESKALAN, KONTUAN HARTUTA, 0A DELA BATERE NAZIONALISTA EDO ABERTZALEA EZ ETA 10A OSO NAZIONALISTA EDO ABERTZALEA? /

POR OTRA PARTE, EN REFERENCIA AL SENTIMIENTO NACIONALISTA VASCO O ABERTZALE, ¿PODRÍA DECIRME, POR FAVOR, DÓNDE SE COLOCARÍA UD. EN UNA ESCALA DE 0 A 10, EN LA QUE 0 SIGNIFICA NADA NACIONALISTA O ABERTZALE Y EL 10 MUY NACIONALISTA O ABERTZALE?

	Guztira / Total	LURRALDEA / TERRITORIO			SEXUA / SEXO		ADIN TALDEAK / GRUPOS DE EDAD				KLASE SOZIAL / CLASE SOCIAL		
		Araba	Bizkaia	Gipuzkoa	Gizona / Hombre	Emakumea / Mujer	18-29	30-45	46-64	>=65	Baxua / Baja	Erdikoa / Media	Altua / Alta
	5,2	4,8	5,1	5,5	5,4	4,9	5,2	5,3	5,1	5,0	4,7	5,4	5,6
n (absolutu haztatu gabeak) / n (absolutos sin ponderar)	(2060)	(455)	(1022)	(583)	(1047)	(1013)	(416)	(608)	(614)	(422)	(768)	(1166)	(96)

	Guztira / Total	JATORRIA / ORIGEN			
		Etorkina / Inmigrante	Bertakoa familia etorkina / Nativo/a, familia inmigrante	Bertakoa familia mistoa / Nativo/a, familia mixta	Bertakoa familia bertakoa / Nativo/a, familia nativa
	5,2	4,1	4,4	5,5	6,1
n (absolutu haztatu gabeak) / n (absolutos sin ponderar)	(2060)	(585)	(285)	(267)	(923)

	Guztira / Total	2012KO HAUTESKUNDE AUTONOMIKOETAKO BOTO OROIMENA / RECUERDO VOTO AUTONÓMICAS 2012									
		EAJ-PNV	EH BILDU	PSE-EE	PP	UPD	EB-Ezker Batua	IU-Ezker Anitza	Besteak+Zuriak / Otros+Blancos	Absten.	Ed-Ee / Ns-Nc
	5,2	6,5	7,6	3,5	2,8	3,0	4,2	4,1	4,5	4,5	4,7
n (absolutu haztatu gabeak) / n (absolutos sin ponderar)	(2060)	(474)	(335)	(165)	(47)	(15)	(17)	(42)	(109)	(503)	(353)

Batezbestekoak (0=baterena nazionalista ez; 10=oso nazionalista) / Medias (0=nada nacionalista -10=muy nacionalista)

Taldeakoko emaitzen irakurketa kontu handiz egin behar da, talde batzutan jaso dugun kopuru eskasarengatik / La interpretación de los resultados por colectivos debe hacerse con suma precaución, debido al escaso número de efectivos en algunos de los colectivos

BESTALDE, EUSKAL NAZIONALISTA EDO ABERTZALE SENTIMENDUARI DAGOKIONEZ, ESANGO ZENIDAKE, MESEDEZ, NON KOKATUKO ZINATEKEEN OTIK 10ERAKO ESKALAN, KONTUAN HARTUTA, 0A DELA
 BATERE NAZIONALISTA EDO ABERTZALEA EZ ETA 10A OSO NAZIONALISTA EDO ABERTZALEA? /
 POR OTRA PARTE, EN REFERENCIA AL SENTIMIENTO NACIONALISTA VASCO O ABERTZALE, ¿PODRÍA DECIRME, POR FAVOR, DÓNDE SE COLOCARÍA UD. EN UNA ESCALA DE 0 A 10, EN LA QUE 0 SIGNIFICA
 NADA NACIONALISTA O ABERTZALE Y EL 10 MUY NACIONALISTA O ABERTZALE?

	Guztira / Total	LURRALDEA / TERRITORIO			SEXUA / SEXO		ADIN TALDEAK / GRUPOS DE EDAD				KLASE SOZIAL / CLASE SOCIAL		
		Araba	Bizkaia	Gipuzkoa	Gizona / Hombre	Emakumea / Mujer	18-29	30-45	46-64	>=65	Baxua / Baja	Erdikoa / Media	Altua / Alta
0-3	18	21	19	16	17	20	17	17	20	18	23	15	18
4-6	46	49	47	44	46	47	45	45	45	50	45	48	42
7-10	26	20	25	31	30	22	28	27	28	22	21	30	35
Ed-Ee / Ns-Nc	9	10	10	8	7	11	10	10	7	10	12	7	6
Ehuneko bertikalak / Porcentajes verticales	100	100	100	100	100	100	100	100	100	100	100	100	100
n (absolutu haztatu gabeak) / n (absolutos sin ponderar)	(2277)	(512)	(1132)	(633)	(1132)	(1145)	(465)	(675)	(665)	(472)	(872)	(1260)	(101)

	Guztira / Total	JATORRIA / ORIGEN			
		Etorkina / Inmigrante	Bertakoa familia etorkina / Nativo/a, familia inmigrante	Bertakoa familia mistoa / Nativo/a, familia mixta	Bertakoa familia bertakoa / Nativo/a, familia nativa
0-3	18	26	25	14	11
4-6	46	49	55	48	41
7-10	26	10	14	32	41
Ed-Ee / Ns-Nc	9	15	6	6	7
Ehuneko bertikalak / Porcentajes verticales	100	100	100	100	100
n (absolutu haztatu gabeak) / n (absolutos sin ponderar)	(2277)	(691)	(307)	(286)	(993)

	Guztira / Total	2012KO HAUTESKUNDE AUTONOMIKOETAKO BOTO OROIMENA / RECUERDO VOTO AUTONÓMICAS 2012									
		EAJ-PNV	EH BILDU	PSE-EE	PP	UPD	EB-Ezker Batua	IU-Ezker Anitza	Besteak+Zuriak / Otros+Blancos	Absten.	Ed-Ee / Ns-Nc
0-3	18	0	0	39	48	42	36	32	24	23	18
4-6	46	53	29	52	52	53	53	50	50	48	45
7-10	26	44	71	5	0	0	11	14	14	15	16
Ed-Ee / Ns-Nc	9	3	1	4	0	5	0	3	12	13	22
Ehuneko bertikalak / Porcentajes verticales	100	100	100	100	100	100	100	100	100	100	100
n (absolutu haztatu gabeak) / n (absolutos sin ponderar)	(2277)	(489)	(338)	(170)	(47)	(16)	(17)	(43)	(123)	(585)	(449)

Taldekako emaitzen irakurketa kontu handiz egin behar da, talde batzutan jaso dugun kopuru eskasarengatik / La interpretación de los resultados por colectivos debe hacerse con suma precaución, debido al escaso número de efectivos en algunos de los colectivos

7.4 - Buruzagi politikoaren ebaluazio orokorra: Europakoak, Espainiakoak eta Euskadikoak / Evaluación general de líderes políticos: europeos, españoles y vascos

BESTALDE, EUROPAKO POLITIKARIEI DAGOKIENEZ, ZEIN DA ZURE BALORAZIO OROKORRA? ERABILI OTIK 10ERAKO ESKALA, 0A BALORAZIORIK BAXUENA ETA 10A ALTUENA DIRELA KONTUAN HARTUTA. ETA ESPAINIAKO POLITIKARIENA OROKORREAN? ETA EUSKAL POLITIKARIENA? /

POR OTRA PARTE, ¿CUÁL ES SU VALORACIÓN DE LOS/AS POLÍTICOS/AS EUROPEOS/AS EN GENERAL? UTILICE UNA ESCALA DE 0 A 10 DONDE 0 ES LA VALORACIÓN MÍNIMA Y 10 ES LA MÁXIMA. ¿Y LOS/AS POLÍTICOS/AS ESPAÑOLES/AS? ¿Y LOS/AS POLÍTICOS/AS VASCOS/AS?

	Guztira / Total	LURRALDEA / TERRITORIO			SEXUA / SEXO		ADIN TALDEAK / GRUPOS DE EDAD				KLASE SOZIAL / CLASE SOCIAL		
		Araba	Bizkaia	Gipuzkoa	Gizona / Hombre	Emakumea / Mujer	18-29	30-45	46-64	>=65	Baxua / Baja	Erdikoa / Media	Altua / Alta
EUSKADIKO POLITIKARIAK / POLÍTICOS/AS VASCOS/AS	3,9	3,9	4,0	3,8	3,8	4,0	4,0	3,8	3,9	4,2	3,6	4,2	4,2
n (absolutu haztatu gabeak) / n (absolutos sin ponderar)	(2177)	(487)	(1084)	(606)	(1102)	(1075)	(435)	(650)	(650)	(442)	(818)	(1222)	(99)
EUROPAKO POLITIKARIAK / POLÍTICOS/AS EUROPEOS/AS	3,2	3,4	3,2	3,1	3,1	3,4	3,3	3,2	3,2	3,3	2,9	3,4	3,8
n (absolutu haztatu gabeak) / n (absolutos sin ponderar)	(2086)	(476)	(1029)	(581)	(1078)	(1008)	(427)	(634)	(622)	(403)	(783)	(1173)	(94)
ESPAINIAKO POLITIKARIAK / POLÍTICOS/AS ESPAÑOLES/AS	2,4	2,7	2,4	2,2	2,3	2,5	2,3	2,3	2,4	2,8	2,1	2,6	2,9
n (absolutu haztatu gabeak) / n (absolutos sin ponderar)	(2180)	(489)	(1087)	(604)	(1104)	(1076)	(440)	(649)	(649)	(442)	(818)	(1225)	(99)

	Guztira / Total	JATORRIA / ORIGEN			
		Etorkina / Inmigrante	Bertakoa familia etorkina / Nativo/a, familia inmigrante	Bertakoa familia mistoa / Nativo/a, familia mixta	Bertakoa familia bertakoa / Nativo/a, familia nativa
EUSKADIKO POLITIKARIAK / POLÍTICOS/AS VASCOS/AS	3,9	4,2	3,7	3,7	3,9
n (absolutu haztatu gabeak) / n (absolutos sin ponderar)	(2177)	(643)	(295)	(279)	(960)
EUROPAKO POLITIKARIAK / POLÍTICOS/AS EUROPEOS/AS	3,2	3,4	3,1	3,2	3,1
n (absolutu haztatu gabeak) / n (absolutos sin ponderar)	(2086)	(614)	(287)	(267)	(918)
ESPAINIAKO POLITIKARIAK / POLÍTICOS/AS ESPAÑOLES/AS	2,4	2,9	2,4	2,2	2,1
n (absolutu haztatu gabeak) / n (absolutos sin ponderar)	(2180)	(642)	(297)	(279)	(962)

	Guztira / Total	2012KO HAUTESKUNDE AUTONOMIKOETAKO BOTO OROIMENA / RECUERDO VOTO AUTONÓMICAS 2012									
		EAJ-PNV	EH BILDU	PSE-EE	PP	UPD	EB-Ezker Batua	IU-Ezker Anitza	Besteak+Zuriak / Otros+Blancos	Absten.	Ed-Ee / Ns-Nc
EUSKADIKO POLITIKARIAK / POLÍTICOS/AS VASCOS/AS	3,9	4,7	3,9	4,2	3,9	3,9	3,5	3,9	3,2	3,7	3,5
n (absolutu haztatu gabeak) / n (absolutos sin ponderar)	(2177)	(481)	(332)	(167)	(45)	(15)	(17)	(42)	(115)	(551)	(412)
EUROPAKO POLITIKARIAK / POLÍTICOS/AS EUROPEOS/AS	3,2	3,6	2,7	3,4	4,2	3,7	2,9	2,9	2,8	3,0	3,2
n (absolutu haztatu gabeak) / n (absolutos sin ponderar)	(2086)	(448)	(325)	(158)	(42)	(15)	(15)	(41)	(110)	(533)	(399)
ESPAINIAKO POLITIKARIAK / POLÍTICOS/AS ESPAÑOLES/AS	2,4	2,6	1,5	2,9	3,8	2,6	2,3	1,8	1,9	2,4	2,4
n (absolutu haztatu gabeak) / n (absolutos sin ponderar)	(2180)	(481)	(335)	(167)	(45)	(15)	(17)	(42)	(117)	(547)	(414)

Batezbestekoa (0=baloraziorik baxuena; 10=baloraziorik altuena) / Medias (0=valoración mínima; 10=valoración máxima)

Taldekako emaitzen irakurketa kontu handiz egin behar da, talde batzutan jaso dugun kopuru eskasarengatik / La interpretación de los resultados por colectivos debe hacerse con suma precaución, debido al escaso número de efectivos en algunos de los colectivos

7.5 - Euskal buruzagi politikoen ezagutza, aprobazioa eta balorazioa / Conocimiento, aprobación y valoración de líderes políticos vascos

ORAIN EUSKADIKO BURUZAGI POLITIKO BATZUEI BURUZ GALDETU NAHI NIZUKE. ESADAZU, MESEDEZ, EZAGUTZEN DITUZUN ALA EZ ETA, EZAGUTZEKOTAN, NOLA BALORATZEN DITUZUN OTIK 10ERAKO ESKALAN, 0A BALORAZIORIK BAXUENA ETA 10A BALORAZIORIK ALTUENA DIRELA KONTUAN HARTUTA /

AHORA ME GUSTARÍA PREGUNTARLE POR ALGUNOS LÍDERES POLÍTICOS VASCOS. DÍGAME, POR FAVOR, SI LOS CONOCE O NO Y, EN CASO DE CONOCERLOS, CÓMO LOS VALORA UTILIZANDO UNA ESCALA DE 0 A 10 DONDE EL 0 ES LA VALORACIÓN MÍNIMA Y EL 10 LA VALORACIÓN MÁXIMA

EZAGUTZA (%) / CONOCIMIENTO (%)	Guztira / Total	LURRALDEA / TERRITORIO			SEXUA / SEXO		ADIN TALDEAK / GRUPOS DE EDAD				KLASE SOZIAL / CLASE SOCIAL		
		Araba	Bizkaia	Gipuzkoa	Gizona / Hombre	Emakumea / Mujer	18-29	30-45	46-64	>=65	Baxua / Baja	Erdikoa / Media	Altua / Alta
PATXI LÓPEZ	94	93	96	93	96	93	90	96	97	93	91	96	99
ÍÑIGO URKULLU LEHENDAKARIA / EL LEHENDAKARI ÍÑIGO URKULLU	91	88	93	88	93	88	81	90	96	93	87	93	95
ANTONIO BASAGOITI	84	80	86	84	89	80	73	85	91	86	79	88	87
LAURA MINTEGI	65	59	66	67	72	59	54	67	75	62	57	72	73
GORKA MANEIRO	54	49	55	54	62	46	43	57	62	49	46	60	56
n (absolutu haztatu gabeak) / n (absolutos sin ponderar)	(2277)	(512)	(1132)	(633)	(1132)	(1145)	(465)	(675)	(665)	(472)	(872)	(1260)	(101)

EZAGUTZA (%) / CONOCIMIENTO (%)	Guztira / Total	JATORRIA / ORIGEN			
		Etorkina / Inmigrante	Bertakoa familia etorkina / Nativo/a, familia inmigrante	Bertakoa familia mistoa / Nativo/a, familia mixta	Bertakoa familia bertakoa / Nativo/a, familia nativa
PATXI LÓPEZ	94	89	97	96	97
ÍÑIGO URKULLU LEHENDAKARIA / EL LEHENDAKARI ÍÑIGO URKULLU	91	82	92	92	97
ANTONIO BASAGOITI	84	71	88	87	93
LAURA MINTEGI	65	46	66	70	78
GORKA MANEIRO	54	38	55	56	65
n (absolutu haztatu gabeak) / n (absolutos sin ponderar)	(2277)	(691)	(307)	(286)	(993)

EZAGUTZA (%) / CONOCIMIENTO (%)	Guztira / Total	2012KO HAUTESKUNDE AUTONOMIKOETAKO BOTO OROIMENA / RECUERDO VOTO AUTONÓMICAS 2012									
		EAJ-PNV	EH BILDU	PSE-EE	PP	UPD	EB-Ezker Batua	IU-Ezker Anitza	Besteak+Zuriak / Otros+Blancos	Absten.	Ed-Ee / Ns-Nc
PATXI LÓPEZ	94	99	99	98	99	100	100	100	94	88	91
ÍÑIGO URKULLU LEHENDAKARIA / EL LEHENDAKARI ÍÑIGO URKULLU	91	98	98	93	95	100	100	98	90	80	89
ANTONIO BASAGOITI	84	94	96	86	89	100	100	92	83	70	82
LAURA MINTEGI	65	80	89	61	79	71	87	67	62	45	60
GORKA MANEIRO	54	65	79	46	51	63	77	63	45	37	52
n (absolutu haztatu gabeak) / n (absolutos sin ponderar)	(2277)	(489)	(338)	(170)	(47)	(16)	(17)	(43)	(123)	(585)	(449)

Taldeko emaitzen irakurketa kontu handiz egin behar da, talde batzutan jaso dugun kopuru eskasarengatik / La interpretación de los resultados por colectivos debe hacerse con suma precaución, debido al escaso número de efectivos en algunos de los colectivos

ORAIN EUSKADIKO BURUZAGI POLITIKO BATZUEI BURUZ GALDETU NAHI NIZUKE. ESADAZU, MESEDEZ, EZAGUTZEN DITUZUN ALA EZ ETA, EZAGUTZEKOTAN, NOLA BALORATZEN DITUZUN OTIK 10ERAKO ESKALAN, 0A BALORAZIORIK BAXUENA ETA 10A BALORAZIORIK ALTUENA DIRELA KONTUAN HARTUTA /

AHORA ME GUSTARÍA PREGUNTARLE POR ALGUNOS LÍDERES POLÍTICOS VASCOS. DÍGAME, POR FAVOR, SI LOS CONOCE O NO Y, EN CASO DE CONOCERLOS, CÓMO LOS VALORA UTILIZANDO UNA ESCALA DE 0 A 10 DONDE EL 0 ES LA VALORACIÓN MÍNIMA Y EL 10 LA VALORACIÓN MÁXIMA

APROBAZIOA (%) / APROBACIÓN (%)	Guztira / Total	LURRALDEA / TERRITORIO			SEXUA / SEXO		ADIN TALDEAK / GRUPOS DE EDAD				KLASE SOZIAL / CLASE SOCIAL		
		Araba	Bizkaia	Gipuzkoa	Gizona / Hombre	Emakumea / Mujer	18-29	30-45	46-64	>=65	Baxua / Baja	Erdikoa / Media	Altua / Alta
IÑIGO URKULLU	54	50	58	50	55	54	43	48	60	66	49	58	54
PATXI LÓPEZ	35	36	34	37	34	36	31	32	32	48	34	35	46
LAURA MINTEGI	31	26	31	32	35	26	31	30	35	25	25	35	34
ANTONIO BASAGOITI	19	21	20	17	19	20	14	15	19	29	16	21	24
GORKA MANEIRO	11	14	10	12	11	11	9	11	12	12	7	13	12
n (absolutu haztatu gabeak) / n (absolutos sin ponderar)	(2277)	(512)	(1132)	(633)	(1132)	(1145)	(465)	(675)	(665)	(472)	(872)	(1260)	(101)

APROBAZIOA (%) / APROBACIÓN (%)	Guztira / Total	JATORRIA / ORIGEN			
		Etorkina / Inmigrante	Bertakoa familia etorkina / Nativo/a, familia inmigrante	Bertakoa familia mistoa / Nativo/a, familia mixta	Bertakoa familia bertakoa / Nativo/a, familia nativa
IÑIGO URKULLU	54	50	52	53	59
PATXI LÓPEZ	35	48	35	28	28
LAURA MINTEGI	31	19	24	32	42
ANTONIO BASAGOITI	19	24	22	12	16
GORKA MANEIRO	11	11	12	12	10
n (absolutu haztatu gabeak) / n (absolutos sin ponderar)	(2277)	(691)	(307)	(286)	(993)

APROBAZIOA (%) / APROBACIÓN (%)	Guztira / Total	2012KO HAUTESKUNDE AUTONOMIKOETAKO BOTO OROIMENA / RECUERDO VOTO AUTONÓMICAS 2012									
		EAJ-PNV	EH BILDU	PSE-EE	PP	UPD	EB-Ezker Batua	IU-Ezker Anitza	Besteak+Zuriak / Otros+Blancos	Absten.	Ed-Ee / Ns-Nc
IÑIGO URKULLU	54	83	52	53	51	49	64	54	41	42	51
PATXI LÓPEZ	35	33	17	68	36	58	57	51	30	33	33
LAURA MINTEGI	31	42	75	17	13	20	40	21	20	15	23
ANTONIO BASAGOITI	19	20	6	24	48	49	32	10	14	15	22
GORKA MANEIRO	11	11	9	13	15	30	11	23	8	8	12
n (absolutu haztatu gabeak) / n (absolutos sin ponderar)	(2277)	(489)	(338)	(170)	(47)	(16)	(17)	(43)	(123)	(585)	(449)

APROBAZIOA: Biztanleria osotik, buruzagi politiko bakoitzari 5 puntu edo gehiago eman diotenen % /

APROBACIÓN: % de personas del total de la población que asignan 5 o más puntos a cada líder político

Taldeak emaitzen irakurketa kontu handiz egin behar da, talde batzutan jaso dugun kopuru eskasarengatik / La interpretación de los resultados por colectivos debe hacerse con suma precaución, debido al escaso número de efectivos en algunos de los colectivos

ORAIN EUSKADIKO BURUZAGI POLITIKO BATZUEI BURUZ GALDETU NAHI NIZUKE. ESADAZU, MESEDEZ, EZAGUTZEN DITUZUN ALA EZ ETA, EZAGUTZEKOTAN, NOLA BALORATZEN DITUZUN OTIK 10ERAKO ESKALAN, 0A BALORAZIORIK BAXUENA ETA 10A BALORAZIORIK ALTUENA DIRELA KONTUAN HARTUTA / AHORA ME GUSTARÍA PREGUNTARLE POR ALGUNOS LÍDERES POLÍTICOS VASCOS. DÍGAME, POR FAVOR, SI LOS CONOCE O NO Y, EN CASO DE CONOCERLOS, CÓMO LOS VALORA UTILIZANDO UNA ESCALA DE 0 A 10 DONDE EL 0 ES LA VALORACIÓN MÍNIMA Y EL 10 LA VALORACIÓN MÁXIMA

BALORAZIOA / VALORACIÓN	Guztira / Total	LURRALDEA / TERRITORIO			SEXUA / SEXO		ADIN TALDEAK / GRUPOS DE EDAD				KLASE SOZIAL / CLASE SOCIAL		
		Araba	Bizkaia	Gipuzkoa	Gizona / Hombre	Emakumea / Mujer	18-29	30-45	46-64	>=65	Baxua / Baja	Erdikoa / Media	Altua / Alta
ÍÑIGO URKULLU LEHENDAKARIA / EL LEHENDAKARI ÍÑIGO URKULLU	4,9	4,5	5,0	4,7	4,8	5,0	4,3	4,6	4,9	5,6	4,6	5,0	4,8
n (absolutu haztatu gabeak) / n (absolutos sin ponderar)	(1901)	(410)	(978)	(513)	(994)	(907)	(346)	(568)	(585)	(402)	(700)	(1078)	(89)
LAURA MINTEGI	4,2	3,9	4,2	4,3	4,3	4,1	4,8	4,2	4,2	3,7	4,1	4,3	4,2
n (absolutu haztatu gabeak) / n (absolutos sin ponderar)	(1396)	(278)	(715)	(403)	(781)	(615)	(229)	(424)	(474)	(269)	(459)	(850)	(66)
PATXI LÓPEZ	3,7	3,7	3,7	3,6	3,5	3,8	3,5	3,5	3,5	4,2	3,6	3,7	4,1
n (absolutu haztatu gabeak) / n (absolutos sin ponderar)	(2036)	(451)	(1025)	(560)	(1051)	(985)	(390)	(619)	(613)	(414)	(750)	(1152)	(99)
ANTONIO BASAGOITI	2,6	2,8	2,7	2,4	2,5	2,8	2,1	2,4	2,6	3,3	2,4	2,7	3,2
n (absolutu haztatu gabeak) / n (absolutos sin ponderar)	(1816)	(383)	(925)	(508)	(969)	(847)	(312)	(541)	(578)	(385)	(644)	(1055)	(84)
GORKA MANEIRO	2,5	2,9	2,5	2,2	2,3	2,7	2,5	2,5	2,4	2,7	2,1	2,7	3,0
n (absolutu haztatu gabeak) / n (absolutos sin ponderar)	(1146)	(224)	(587)	(335)	(669)	(477)	(174)	(357)	(397)	(218)	(367)	(708)	(50)

Batezbestekoa (0=baloraziorik baxuena; 10=baloraziorik altuena) / Medias (0=valoración mínima; 10=valoración máxima)

Politikari bakoitza ezagutzen duten herritarrek bakarrik baloratu dute / Cada político/a ha sido valorado/a únicamente por las y los ciudadanos que la/lo conocen

BALORAZIOA / VALORACIÓN	Guztira / Total	JATORRIA / ORIGEN			
		Etorkina / Inmigrante	Bertakoa familia etorkina / Nativo/a, familia inmigrante	Bertakoa familia mistoa / Nativo/a, familia mixta	Bertakoa familia bertakoa / Nativo/a, familia nativa
ÍÑIGO URKULLU LEHENDAKARIA / EL LEHENDAKARI ÍÑIGO URKULLU	4,9	5,1	4,5	4,6	4,9
n (absolutu haztatu gabeak) / n (absolutos sin ponderar)	(1901)	(503)	(264)	(249)	(885)
LAURA MINTEGI	4,2	3,8	3,8	4,2	4,5
n (absolutu haztatu gabeak) / n (absolutos sin ponderar)	(1396)	(287)	(187)	(191)	(731)
PATXI LÓPEZ	3,7	4,6	3,8	3,0	3,2
n (absolutu haztatu gabeak) / n (absolutos sin ponderar)	(2036)	(566)	(282)	(265)	(923)
ANTONIO BASAGOITI	2,6	3,5	3,0	2,0	2,2
n (absolutu haztatu gabeak) / n (absolutos sin ponderar)	(1816)	(441)	(257)	(239)	(879)
GORKA MANEIRO	2,5	3,2	2,7	2,4	2,2
n (absolutu haztatu gabeak) / n (absolutos sin ponderar)	(1146)	(226)	(160)	(154)	(606)

Batezbestekoa (0=baloraziorik baxuena; 10=baloraziorik altuena) / Medias (0=valoración mínima; 10=valoración máxima)

Politikari bakoitza ezagutzen duten herritarrek bakarrik baloratu dute / Cada político/a ha sido valorado/a únicamente por las y los ciudadanos que la/lo conocen

ORAIN EUSKADIKO BURUZAGI POLITIKO BATZUEI BURUZ GALDETU NAHI NIZUKE. ESADAZU, MESEDEZ, EZAGUTZEN DITUZUN ALA EZ ETA, EZAGUTZEKOTAN, NOLA BALORATZEN DITUZUN OTIK 10ERAKO ESKALAN. 0A BALORAZIARIK BAXUENA ETA 10A BALORAZIARIK ALTUENA DIRELA KONTUAN HARTUTA / AHORA ME GUSTARÍA PREGUNTARLE POR ALGUNOS LÍDERES POLÍTICOS VASCOS. DÍGAME, POR FAVOR, SI LOS CONOCE O NO Y, EN CASO DE CONOCERLOS, CÓMO LOS VALORA UTILIZANDO UNA ESCALA DE 0 A 10 DONDE EL 0 ES LA VALORACIÓN MÍNIMA Y EL 10 LA VALORACIÓN MÁXIMA

BALORAZIOA / VALORACIÓN	Guztira / Total	2012KO HAUTESKUNDE AUTONOMIKOETAKO BOTO OROIMENA / RECUERDO VOTO AUTONÓMICAS 2012									
		EAJ-PNV	EH BILDU	PSE-EE	PP	UPD	EB-Ezker Batua	IU-Ezker Anitza	Besteak+Zuriak / Otros+Blancos	Absten.	Ed-Ee / Ns-Nc
IÑIGO URKULLU LEHENDAKARIA / EL LEHENDAKARI IÑIGO URKULLU	4,9	6,5	4,4	4,6	4,8	4,4	4,3	4,4	4,2	4,4	4,6
n (absolutu haztatu gabeak) / n (absolutos sin ponderar)	(1901)	(461)	(324)	(147)	(39)	(14)	(16)	(40)	(101)	(408)	(351)
LAURA MINTEGI	4,2	4,5	6,3	3,2	2,4	3,1	3,7	3,2	3,0	3,4	3,7
n (absolutu haztatu gabeak) / n (absolutos sin ponderar)	(1396)	(371)	(297)	(101)	(32)	(10)	(14)	(28)	(74)	(226)	(243)
PATXI LÓPEZ	3,7	3,5	2,5	5,5	3,7	4,4	4,0	4,0	3,2	3,7	3,6
n (absolutu haztatu gabeak) / n (absolutos sin ponderar)	(2036)	(475)	(334)	(162)	(45)	(15)	(17)	(43)	(113)	(465)	(367)
ANTONIO BASAGOITI	2,6	2,7	1,2	3,3	4,8	4,2	3,2	2,3	2,5	2,5	2,8
n (absolutu haztatu gabeak) / n (absolutos sin ponderar)	(1816)	(448)	(322)	(140)	(38)	(15)	(17)	(39)	(101)	(365)	(331)
GORKA MANEIRO	2,5	2,5	1,5	3,4	3,7	4,2	2,8	3,2	2,1	2,6	2,7
n (absolutu haztatu gabeak) / n (absolutos sin ponderar)	(1146)	(299)	(262)	(74)	(20)	(9)	(13)	(26)	(54)	(185)	(204)

Batezbestekoa (0=baloraziorik baxuena; 10=baloraziorik altuena) / Medias (0=valoración mínima; 10=valoración máxima)

Politikari bakoitza ezagutzen duten herritarrek bakarrik baloratu dute / Cada político/a ha sido valorado/a únicamente por las y los ciudadanos que la/lo conocen

Taldekako emaitzen irakurketa kontu handiz egin behar da, talde batzutan jaso dugun kopuru eskasarengatik / La interpretación de los resultados por colectivos debe hacerse con suma precaución, debido al escaso número de efectivos en algunos de los colectivos

ORAIN EUSKADIKO BURUZAGI POLITIKO BATZUEI BURUZ GALDETU NAHI NIZUKE. ESADAZU, MESEDEZ, EZAGUTZEN DITUZUN ALA EZ ETA, EZAGUTZEKOTAN, NOLA BALORATZEN DITUZUN OTIK 10ERAKO ESKALAN, 0A BALORAZIORIK BAXUENA ETA 10A BALORAZIORIK ALTUENA DIRELA KONTUAN HARTUTA / AHORA ME GUSTARÍA PREGUNTARLE POR ALGUNOS LÍDERES POLÍTICOS VASCOS. DÍGAME, POR FAVOR, SI LOS CONOCE O NO Y, EN CASO DE CONOCERLOS, CÓMO LOS VALORA UTILIZANDO UNA ESCALA DE 0 A 10 DONDE EL 0 ES LA VALORACIÓN MÍNIMA Y EL 10 LA VALORACIÓN MÁXIMA

BALORAZIOA / VALORACIÓN	Guztira / Total	LURRALDEA / TERRITORIO			SEXUA / SEXO		ADIN TALDEAK / GRUPOS DE EDAD				KLASE SOZIAL / CLASE SOCIAL			
		Araba	Bizkaia	Gipuzkoa	Gizona / Hombre	Emakumea / Mujer	18-29	30-45	46-64	>=65	Baxua / Baja	Erdikoa / Media	Altua / Alta	
IÑIGO URKULLU	0-3	19	21	18	19	22	16	22	22	19	12	19	19	17
	4-6	45	45	46	43	46	44	41	45	49	45	44	46	51
	7-10	19	14	21	17	19	19	11	16	21	27	16	21	19
	Ed-Ee / Ns-Nc	8	9	7	8	6	10	7	7	8	8	8	7	8
	Ez du ezagutzen / No conoce	9	12	7	12	7	12	19	10	4	7	13	7	5
LAURA MINTEGI	0-3	22	22	22	22	24	20	14	23	26	23	20	23	22
	4-6	28	26	29	27	31	25	22	29	34	24	20	33	37
	7-10	11	7	11	13	13	9	14	11	11	8	11	11	9
	Ed-Ee / Ns-Nc	5	4	5	5	4	6	4	4	4	7	5	5	4
	Ez du ezagutzen / No conoce	35	41	34	33	28	41	46	33	25	38	43	28	27
PATXI LÓPEZ	0-3	40	37	42	39	45	37	42	45	44	29	39	42	38
	4-6	39	42	39	39	40	39	32	38	42	45	37	41	47
	7-10	9	8	10	10	8	11	10	9	6	14	9	9	13
	Ed-Ee / Ns-Nc	5	4	5	5	3	7	6	4	5	6	6	5	1
	Ez du ezagutzen / No conoce	6	7	4	7	4	7	10	4	3	7	9	4	1
ANTONIO BASAGOITI	0-3	51	44	51	53	57	45	48	54	57	42	50	51	47
	4-6	25	27	25	24	24	26	18	23	26	31	20	28	27
	7-10	4	4	5	2	4	4	1	4	4	7	3	4	7
	Ed-Ee / Ns-Nc	5	5	5	5	4	6	6	4	4	6	6	4	5
	Ez du ezagutzen / No conoce	16	20	14	16	11	20	27	15	9	14	21	12	13
GORKA MANEIRO	0-3	33	24	33	36	41	25	25	34	39	29	30	35	29
	4-6	15	16	16	13	16	14	12	17	17	13	10	18	24
	7-10	2	3	1	2	2	2	2	2	2	2	1	2	1
	Ed-Ee / Ns-Nc	4	5	5	3	3	5	5	4	4	5	5	4	2
	Ez du ezagutzen / No conoce	46	51	45	46	38	54	57	43	38	51	54	40	44
Ehuneko bertikalak / Porcentajes verticales	100	100	100	100	100	100	100	100	100	100	100	100	100	
n (absolutu haztatu gabeak) / n (absolutos sin ponderar)	(2277)	(512)	(1132)	(633)	(1132)	(1145)	(465)	(675)	(665)	(472)	(872)	(1260)	(101)	

ORAIN EUSKADIKO BURUZAGI POLITIKO BATZUEI BURUZ GALDETU NAHI NIZUKE. ESADAZU, MESEDEZ, EZAGUTZEN DITUZUN ALA EZ ETA, EZAGUTZEKOTAN, NOLA BALORATZEN DITUZUN OTIK 10ERAKO ESKALAN, 0A BALORAZIORIK BAXUENA ETA 10A BALORAZIORIK ALTUENA DIRELA KONTUAN HARTUTA / AHORA ME GUSTARÍA PREGUNTARLE POR ALGUNOS LÍDERES POLÍTICOS VASCOS. DÍGAME, POR FAVOR, SI LOS CONOCE O NO Y, EN CASO DE CONOCERLOS, CÓMO LOS VALORA UTILIZANDO UNA ESCALA DE 0 A 10 DONDE EL 0 ES LA VALORACIÓN MÍNIMA Y EL 10 LA VALORACIÓN MÁXIMA

BALORAZIOA / VALORACIÓN		JATORRIA / ORIGEN				
		Guztira / Total	Etorkina / Inmigrante	Bertakoa familia etorkina / Nativo/a, familia inmigrante	Bertakoa familia mistoa / Nativo/a, familia mixta	Bertakoa familia bertakoa / Nativo/a, familia nativa
IÑIGO URKULLU	0-3	19	14	24	25	19
	4-6	45	40	49	44	48
	7-10	19	19	13	17	21
	Ed-Ee / Ns-Nc	8	9	7	5	8
	Ez du ezagutzen / No conoce	9	18	8	8	3
LAURA MINTEGI	0-3	22	16	26	25	24
	4-6	28	19	26	28	35
	7-10	11	6	8	13	15
	Ed-Ee / Ns-Nc	5	5	6	3	5
	Ez du ezagutzen / No conoce	35	54	34	30	22
PATXI LÓPEZ	0-3	40	24	43	52	49
	4-6	39	41	42	37	39
	7-10	9	18	8	2	6
	Ed-Ee / Ns-Nc	5	7	4	4	4
	Ez du ezagutzen / No conoce	6	11	3	4	3
ANTONIO BASAGOITI	0-3	51	32	49	60	63
	4-6	25	27	29	22	23
	7-10	4	7	5	1	2
	Ed-Ee / Ns-Nc	5	5	5	4	5
	Ez du ezagutzen / No conoce	16	29	12	13	7
GORKA MANEIRO	0-3	33	18	31	35	43
	4-6	15	12	18	17	16
	7-10	2	3	1	1	1
	Ed-Ee / Ns-Nc	4	5	5	2	4
	Ez du ezagutzen / No conoce	46	62	45	44	35
Ehuneko bertikalak / Porcentajes verticales		100	100	100	100	100
n (absolutu haztatu gabeak) / n (absolutos sin ponderar)		(2277)	(691)	(307)	(286)	(993)

ORAIN EUSKADIKO BURUZAGI POLITIKO BATZUEI BURUZ GALDETU NAHI NIZUKE. ESADAZU, MESEDEZ, EZAGUTZEN DITUZUN ALA EZ ETA, EZAGUTZEKOTAN, NOLA BALORATZEN DITUZUN OTIK 10ERAKO ESKALAN, 0A BALORAZIORIK BAXUENA ETA 10A BALORAZIORIK ALTUENA DIRELA KONTUAN HARTUTA / AHORA ME GUSTARÍA PREGUNTARLE POR ALGUNOS LÍDERES POLÍTICOS VASCOS. DÍGAME, POR FAVOR, SI LOS CONOCE O NO Y, EN CASO DE CONOCERLOS, CÓMO LOS VALORA UTILIZANDO UNA ESCALA DE 0 A 10 DONDE EL 0 ES LA VALORACIÓN MÍNIMA Y EL 10 LA VALORACIÓN MÁXIMA

BALORAZIOA / VALORACIÓN		2012KO HAUTESKUNDE AUTONOMIKOETAKO BOTO OROIMENA / RECUERDO VOTO AUTONÓMICAS 2012										
		Guztira / Total	EAJ-PNV	EH BILDU	PSE-EE	PP	UPD	EB-Ezker Batua	IU-Ezker Anitza	Besteak+Zuriak / Otros+Blancos	Absten.	Ed-Ee / Ns-Nc
IÑIGO URKULLU	0-3	19	5	27	19	17	24	26	25	24	21	21
	4-6	45	39	54	57	55	51	70	60	47	37	44
	7-10	19	50	15	11	11	10	0	9	10	12	13
	Ed-Ee / Ns-Nc	8	4	2	5	13	14	4	4	10	10	12
	Ez du ezagutzen / No conoce	9	2	2	7	5	0	0	2	10	20	11
LAURA MINTEGI	0-3	22	22	7	31	50	37	32	31	34	19	22
	4-6	28	44	39	23	18	29	51	32	23	16	26
	7-10	11	11	43	5	3	0	0	3	2	4	5
	Ed-Ee / Ns-Nc	5	4	1	3	7	5	4	2	3	6	7
	Ez du ezagutzen / No conoce	35	20	11	39	21	29	13	33	38	55	40
PATXI LÓPEZ	0-3	40	47	66	17	51	27	43	31	45	35	34
	4-6	39	42	31	50	36	63	51	62	43	35	41
	7-10	9	7	2	29	10	5	6	7	2	10	7
	Ed-Ee / Ns-Nc	5	2	1	3	1	5	0	0	4	8	10
	Ez du ezagutzen / No conoce	6	1	1	2	1	0	0	0	6	12	9
ANTONIO BASAGOITI	0-3	51	60	86	41	28	19	47	69	53	40	43
	4-6	25	28	9	38	29	76	53	21	28	20	28
	7-10	4	4	0	4	25	0	0	1	0	3	3
	Ed-Ee / Ns-Nc	5	2	1	3	8	5	0	0	3	7	8
	Ez du ezagutzen / No conoce	16	6	4	14	11	0	0	8	17	30	18
GORKA MANEIRO	0-3	33	41	64	22	21	19	53	37	31	20	28
	4-6	15	19	13	17	20	32	23	25	10	10	16
	7-10	2	1	1	3	4	7	0	1	2	2	1
	Ed-Ee / Ns-Nc	4	4	1	4	6	5	0	0	3	5	7
	Ez du ezagutzen / No conoce	46	35	21	54	49	37	23	37	55	63	48
Ehuneko bertikalak / Porcentajes verticales		100	100	100	100	100	100	100	100	100	100	100
n (absolutu haztatu gabeak) / n (absolutos sin ponderar)		(2277)	(489)	(338)	(170)	(47)	(16)	(17)	(43)	(123)	(585)	(449)

Taldekako emaitzen irakurketa kontu handiz egin behar da, talde batzutan jaso dugun kopuru eskasarengatik / La interpretación de los resultados por colectivos debe hacerse con suma precaución, debido al escaso número de efectivos en algunos de los colectivos

7.6 - Alderdi politikoren batekiko gertutasuna / Proximidad a algún partido político

	Guztira / Total	LURRALDEA / TERRITORIO			SEXUA / SEXO		ADIN TALDEAK / GRUPOS DE EDAD				KLASE SOZIAL / CLASE SOCIAL				
		Araba	Bizkaia	Gipuzkoa	Gizona / Hombre	Emakumea / Mujer	18-29	30-45	46-64	>=65	Baxua / Baja	Erdikoa / Media	Altua / Alta		
		Oso hurbil / Muy próximo	4	2	4	4	4	2	2	5	5	2	5	4	
PARTIDU POLITIKOREN BATETIK HURBIL SENTITZEN ZARA? /		Nahikoa hurbil / Bastante próximo	11	6	12	11	13	9	10	10	10	10	12	18	
		Apur bat / Algo próximo	16	15	18	14	16	16	13	18	19	15	17	17	
		Ez oso hurbil / Poco próximo	15	18	15	14	17	13	17	16	16	11	15	20	
¿SE SIENDE PRÓXIMO/A A ALGÚN PARTIDO POLÍTICO?		Batere hurbil ez / Nada próximo	53	59	49	57	48	57	56	54	48	54	50	41	
		Ed-Ee / Ns-Nc	1	0	1	1	1	1	2	1	2	1	1	0	
Ehuneko bertikalak / Porcentajes verticales			100	100	100	100	100	100	100	100	100	100	100	100	
n (absolutu haztatu gabeak) / n (absolutos sin ponderar)			(2277)	(512)	(1132)	(633)	(1132)	(1145)	(465)	(675)	(665)	(472)	(872)	(1260)	(101)

	Guztira / Total	JATORRIA / ORIGEN					
		Etorikina / Inmigrante	Bertakoa familia etorkina / Nativo/a, familia inmigrante	Bertakoa familia mistoa / Nativo/a, familia mixta	Bertakoa familia bertakoa / Nativo/a, familia nativa		
		Oso hurbil / Muy próximo	4	2	3	6	5
PARTIDU POLITIKOREN BATETIK HURBIL SENTITZEN ZARA? /		Nahikoa hurbil / Bastante próximo	11	8	9	12	14
		Apur bat / Algo próximo	16	13	14	15	19
		Ez oso hurbil / Poco próximo	15	14	15	15	16
¿SE SIENDE PRÓXIMO/A A ALGÚN PARTIDO POLÍTICO?		Batere hurbil ez / Nada próximo	53	61	59	50	45
		Ed-Ee / Ns-Nc	1	1	0	1	1
Ehuneko bertikalak / Porcentajes verticales			100	100	100	100	100
n (absolutu haztatu gabeak) / n (absolutos sin ponderar)			(2277)	(691)	(307)	(286)	(993)

	Guztira / Total	2012KO HAUTESKUNDE AUTONOMIKOETAKO BOTO OROIMENA / RECUERDO VOTO AUTONÓMICAS 2012											
		EAJ-PNV	EH BILDU	PSE-EE	PP	UPD	EB-Ezker Batua	IU-Ezker Anitza	Besteak+Zuriak / Otros+Blancos	Absten.	Ed-Ee / Ns-Nc		
		Oso hurbil / Muy próximo	4	8	11	3	5	0	0	3	1	0	0
PARTIDU POLITIKOREN BATETIK HURBIL SENTITZEN ZARA? /		Nahikoa hurbil / Bastante próximo	11	17	26	13	17	0	6	14	2	3	4
		Apur bat / Algo próximo	16	24	27	16	15	23	11	20	7	9	13
		Ez oso hurbil / Poco próximo	15	16	13	21	20	21	45	9	20	11	16
¿SE SIENDE PRÓXIMO/A A ALGÚN PARTIDO POLÍTICO?		Batere hurbil ez / Nada próximo	53	35	21	45	41	56	38	53	67	76	66
		Ed-Ee / Ns-Nc	1	1	1	2	0	0	0	0	2	1	2
Ehuneko bertikalak / Porcentajes verticales			100	100	100	100	100	100	100	100	100	100	100
n (absolutu haztatu gabeak) / n (absolutos sin ponderar)			(2277)	(489)	(338)	(170)	(47)	(16)	(17)	(43)	(123)	(585)	(449)

Taldeakako emaitzen irakurketa kontu handiz egin behar da, talde batzutan jaso dugun kopuru eskasarengatik / La interpretación de los resultados por colectivos debe hacerse con suma precaución, debido al escaso número de efectivos en algunos de los colectivos

7.7 - Alderdi politikoekiko begikotasuna / Simpatías políticas

0-TIK 10-ERAKO ESKALA ERABILIZ, 0-AK INOLAKO SINPATIARIK EZ ETA 10-AK SINPATIA HANDIA ESAN NAHI DUTELARIK, ZENBATEKO SINPATIA SORTZEN DIZUTE ONDOKO ALDERDI POLITIKOEN? / ¿QUÉ GRADO DE SIMPATÍA SIENTE POR CADA UNA DE LAS SIGUIENTES OPCIONES POLÍTICAS, EN UNA ESCALA DE 0 A 10, EN LA QUE EL 0 SIGNIFICA NINGUNA SIMPATÍA Y EL 10 MUCHA SIMPATÍA?

	Guztira / Total	LURRALDEA / TERRITORIO			SEXUA / SEXO		ADIN TALDEAK / GRUPOS DE EDAD				KLASE SOZIAL / CLASE SOCIAL		
		Araba	Bizkaia	Gipuzkoa	Gizona / Hombre	Emakumea / Mujer	18-29	30-45	46-64	>=65	Baxua / Baja	Erdikoa / Media	Altua / Alta
EAJ / PNV	4,2	3,8	4,5	4,0	4,2	4,3	3,7	4,0	4,3	4,9	3,8	4,6	4,6
n (absolutu haztatu gabeak) / n (absolutos sin ponderar)	(2074)	(444)	(1039)	(591)	(1055)	(1019)	(418)	(614)	(613)	(429)	(769)	(1173)	(96)
EH BILDU	3,5	3,1	3,6	3,4	3,8	3,1	4,1	3,6	3,4	2,7	3,2	3,7	3,4
n (absolutu haztatu gabeak) / n (absolutos sin ponderar)	(2038)	(436)	(1016)	(586)	(1044)	(994)	(415)	(604)	(607)	(412)	(749)	(1160)	(94)
PSE-EE	3,1	3,0	3,2	2,8	2,9	3,2	2,8	3,0	3,0	3,5	2,9	3,1	3,7
n (absolutu haztatu gabeak) / n (absolutos sin ponderar)	(2053)	(444)	(1023)	(586)	(1050)	(1003)	(416)	(612)	(606)	(419)	(760)	(1163)	(95)
EB (EZKER BATUA)	2,8	2,5	2,9	2,6	2,9	2,7	2,8	3,0	2,8	2,4	2,4	3,0	2,9
n (absolutu haztatu gabeak) / n (absolutos sin ponderar)	(1942)	(413)	(975)	(554)	(1015)	(927)	(391)	(576)	(587)	(388)	(703)	(1113)	(92)
IU (EZKER ANITZA)	2,8	2,6	3,0	2,7	2,9	2,7	2,9	2,9	3,0	2,5	2,6	3,0	3,0
n (absolutu haztatu gabeak) / n (absolutos sin ponderar)	(1927)	(409)	(963)	(555)	(1011)	(916)	(386)	(576)	(580)	(385)	(700)	(1102)	(91)
PP	1,9	1,9	2,1	1,5	1,8	2,0	1,6	1,8	1,8	2,5	1,5	2,1	2,8
n (absolutu haztatu gabeak) / n (absolutos sin ponderar)	(2058)	(445)	(1026)	(587)	(1049)	(1009)	(417)	(612)	(606)	(423)	(762)	(1167)	(94)
UPD	1,9	2,0	2,1	1,6	1,9	2,0	1,9	1,9	1,9	2,1	1,6	2,1	2,5
n (absolutu haztatu gabeak) / n (absolutos sin ponderar)	(1932)	(419)	(960)	(553)	(1007)	(925)	(378)	(572)	(587)	(395)	(701)	(1107)	(90)

Batezbestekoak (0=inolako sinpatiarik ez; 10=sinpatia handia) / Medias (0=ninguna simpatía - 10=mucha simpatía)

0-TIK 10-ERAKO ESKALA ERABILIZ, 0-AK INOLAKO SINPATIARIK EZ ETA 10-AK SINPATIA HANDIA ESAN NAHI DUTELARIK, ZENBATEKO SINPATIA SORTZEN DIZUTE ONDOKO ALDERDI POLITIKOEEK? /

¿QUÉ GRADO DE SIMPATÍA SIENTE POR CADA UNA DE LAS SIGUIENTES OPCIONES POLÍTICAS, EN UNA ESCALA DE 0 A 10, EN LA QUE EL 0 SIGNIFICA NINGUNA SIMPATÍA Y EL 10 MUCHA SIMPATÍA?

	Guztira / Total	JATORRIA / ORIGEN			
		Etorkina / Inmigrante	Bertakoa familia etorkina / Nativo/a, familia inmigrante	Bertakoa familia mistoa / Nativo/a, familia mixta	Bertakoa familia bertakoa / Nativo/a, familia nativa
EAJ / PNV	4,2	4,1	4,0	3,9	4,5
n (absolutu haztatu gabeak) / n (absolutos sin ponderar)	(2074)	(588)	(276)	(273)	(937)
EH BILDU	3,5	2,8	3,2	3,6	3,9
n (absolutu haztatu gabeak) / n (absolutos sin ponderar)	(2038)	(567)	(275)	(271)	(925)
PSE-EE	3,1	3,9	3,2	2,5	2,6
n (absolutu haztatu gabeak) / n (absolutos sin ponderar)	(2053)	(584)	(273)	(270)	(926)
EB (EZKER BATUA)	2,8	2,6	2,8	2,8	2,8
n (absolutu haztatu gabeak) / n (absolutos sin ponderar)	(1942)	(520)	(265)	(264)	(893)
IU (EZKER ANITZA)	2,8	2,8	2,9	2,8	2,9
n (absolutu haztatu gabeak) / n (absolutos sin ponderar)	(1927)	(520)	(264)	(261)	(882)
PP	1,9	2,3	2,1	1,7	1,6
n (absolutu haztatu gabeak) / n (absolutos sin ponderar)	(2058)	(588)	(273)	(270)	(927)
UPD	1,9	2,4	2,3	1,8	1,5
n (absolutu haztatu gabeak) / n (absolutos sin ponderar)	(1932)	(526)	(259)	(260)	(887)

Batezbestekoak (0=inolako sinpatiarik ez; 10=sinpatia handia) / Medias (0=ninguna simpatía - 10=mucha simpatía)

0-TIK 10-ERAKO ESKALA ERABILIZ, 0-AK INOLAKO SINPATIARIK EZ ETA 10-AK SINPATIA HANDIA ESAN NAHI DUTELARIK, ZENBATEKO SINPATIA SORTZEN DIZUTE ONDOKO ALDERDI POLITIKOEN? / ¿QUÉ GRADO DE SIMPATÍA SIENDE POR CADA UNA DE LAS SIGUIENTES OPCIONES POLÍTICAS, EN UNA ESCALA DE 0 A 10, EN LA QUE EL 0 SIGNIFICA NINGUNA SIMPATÍA Y EL 10 MUCHA SIMPATÍA?

	Guztira / Total	2012KO HAUTESKUNDE AUTONOMIKOETAKO BOTO OROIMENA / RECUERDO VOTO AUTONÓMICAS 2012									
		EAJ-PNV	EH BILDU	PSE-EE	PP	UPD	EB-Ezker Batua	IU-Ezker Anitza	Besteak+Zuriak / Otros+Blancos	Absten.	Ed-Ee / Ns-Nc
EAJ / PNV	4,2	6,9	4,1	4,1	4,1	3,4	3,9	3,8	3,6	3,3	3,2
n (absolutu haztatu gabeak) / n (absolutos sin ponderar)	(2074)	(482)	(329)	(168)	(43)	(15)	(16)	(41)	(116)	(515)	(349)
EH BILDU	3,5	3,9	7,0	2,3	1,6	1,3	3,3	3,3	2,5	2,8	2,4
n (absolutu haztatu gabeak) / n (absolutos sin ponderar)	(2038)	(471)	(331)	(167)	(42)	(15)	(16)	(41)	(115)	(496)	(344)
PSE-EE	3,1	3,2	2,3	6,0	3,0	3,5	3,6	2,9	2,6	2,6	2,4
n (absolutu haztatu gabeak) / n (absolutos sin ponderar)	(2053)	(470)	(329)	(169)	(43)	(15)	(16)	(41)	(115)	(511)	(344)
EB (EZKER BATUA)	2,8	3,0	3,5	3,3	2,0	2,7	5,3	3,7	2,4	2,4	2,0
n (absolutu haztatu gabeak) / n (absolutos sin ponderar)	(1942)	(451)	(323)	(160)	(43)	(15)	(16)	(39)	(109)	(459)	(327)
IU (EZKER ANITZA)	2,8	3,1	3,5	3,6	2,0	2,7	4,5	6,0	2,6	2,4	2,0
n (absolutu haztatu gabeak) / n (absolutos sin ponderar)	(1927)	(444)	(321)	(157)	(43)	(14)	(16)	(39)	(109)	(456)	(328)
PP	1,9	1,8	,7	2,4	6,0	2,6	2,1	1,3	1,4	1,6	2,0
n (absolutu haztatu gabeak) / n (absolutos sin ponderar)	(2058)	(474)	(331)	(168)	(44)	(15)	(16)	(40)	(115)	(510)	(345)
UPD	1,9	1,9	,9	3,0	3,7	5,4	1,7	1,8	1,8	1,8	1,7
n (absolutu haztatu gabeak) / n (absolutos sin ponderar)	(1932)	(446)	(324)	(161)	(40)	(15)	(14)	(38)	(111)	(453)	(330)

Batezbestekoak (0=inolako sinpatiarik ez; 10=simpatia handia) / Medias (0=ninguna simpatía - 10=mucha simpatía)

Taldekako emaitzen irakurketa kontu handiz egin behar da, talde batzutan jaso dugun kopuru eskasarengatik / La interpretación de los resultados por colectivos debe hacerse con suma precaución, debido al escaso número de efectivos en algunos de los colectivos

0-TIK 10-ERAKO ESKALA ERABILIZ, 0-AK INOLAKO SINPATIARIK EZ ETA 10-AK SINPATIA HANDIA ESAN NAHI DUTELARIK, ZENBATEKO SINPATIA SORTZEN DIZUTE ONDOKO ALDERDI POLITIKOEN? / ¿QUÉ GRADO DE SIMPATÍA SIENTE POR CADA UNA DE LAS SIGUIENTES OPCIONES POLÍTICAS, EN UNA ESCALA DE 0 A 10, EN LA QUE EL 0 SIGNIFICA NINGUNA SIMPATÍA Y EL 10 MUCHA SIMPATÍA?

		Guztira / Total	LURRALDEA / TERRITORIO			SEXUA / SEXO		ADIN TALDEAK / GRUPOS DE EDAD				KLASE SOZIAL / CLASE SOCIAL		
			Araba	Bizkaia	Gipuzkoa	Gizona / Hombre	Emakumea / Mujer	18-29	30-45	46-64	>=65	Baxua / Baja	Erdikoa / Media	Altua / Alta
EAJ / PNV	0-3	32	36	29	36	32	32	38	35	31	25	37	28	28
	4-6	40	37	42	38	42	38	40	40	44	36	37	43	46
	7-10	19	14	21	20	19	20	12	17	19	30	15	23	21
	Ed-Ee / Ns-Nc	8	13	9	6	6	10	10	9	7	8	11	6	6
EH BILDU	0-3	46	48	44	49	43	49	39	43	50	53	49	44	48
	4-6	29	26	32	25	30	28	28	31	28	28	24	32	30
	7-10	15	12	14	18	19	11	23	17	14	7	14	16	15
	Ed-Ee / Ns-Nc	10	14	11	7	8	12	10	10	8	12	13	7	7
PSE-EE	0-3	51	48	49	57	54	49	54	53	54	43	50	53	42
	4-6	32	33	33	28	33	31	30	30	32	34	29	33	40
	7-10	8	6	8	8	6	9	6	8	6	13	9	7	11
	Ed-Ee / Ns-Nc	9	13	10	7	7	11	10	9	8	10	12	7	7
PP	0-3	70	65	68	76	73	68	73	72	73	62	72	70	59
	4-6	17	19	18	15	16	18	15	16	17	20	13	19	21
	7-10	4	3	5	2	4	4	2	4	2	9	2	5	12
	Ed-Ee / Ns-Nc	9	12	9	7	7	11	10	9	8	9	12	7	7
UPD	0-3	64	61	62	70	69	60	61	64	68	62	65	64	62
	4-6	19	20	20	15	18	19	19	17	18	21	14	22	22
	7-10	2	2	2	2	2	2	1	3	3	1	2	2	5
	Ed-Ee / Ns-Nc	15	18	16	12	11	19	19	16	10	15	19	12	11
EB (EZKER BATUA)	0-3	51	52	49	55	52	50	50	45	53	59	54	49	51
	4-6	31	28	34	29	35	28	30	35	34	24	24	36	38
	7-10	3	2	3	4	3	4	4	5	3	2	4	4	3
	Ed-Ee / Ns-Nc	14	19	14	12	10	18	16	15	11	16	19	11	8
IU (EZKER ANITZA)	0-3	50	48	48	53	51	49	48	46	49	57	51	48	50
	4-6	31	29	32	29	35	27	29	34	34	23	24	35	37
	7-10	5	3	4	6	4	5	6	5	5	3	5	5	4
	Ed-Ee / Ns-Nc	15	19	15	12	10	19	17	15	12	16	19	12	9
Ehuneko bertikalak / Porcentajes verticales		100	100	100	100	100	100	100	100	100	100	100	100	100
n (absolutu haztatu gabeak) / n (absolutos sin ponderar)		(2277)	(512)	(1132)	(633)	(1132)	(1145)	(465)	(675)	(665)	(472)	(872)	(1260)	(101)

0-TIK 10-ERAKO ESKALA ERABILIZ, 0-AK INOLAKO SINPATIARIK EZ ETA 10-AK SINPATIA HANDIA ESAN NAHI DUTELARIK, ZENBATEKO SINPATIA SORTZEN DIZUTE ONDOKO ALDERDI POLITIKOEN? /

¿QUÉ GRADO DE SIMPATÍA SIENTE POR CADA UNA DE LAS SIGUIENTES OPCIONES POLÍTICAS, EN UNA ESCALA DE 0 A 10, EN LA QUE EL 0 SIGNIFICA NINGUNA SIMPATÍA Y EL 10 MUCHA SIMPATÍA?

		JATORRIA / ORIGEN				
		Guztira / Total	Etorkina / Inmigrante	Bertakoa familia etorkina / Nativo/a, familia inmigrante	Bertakoa familia mistoa / Nativo/a, familia mixta	Bertakoa familia bertakoa / Nativo/a, familia nativa
EAJ / PNV	0-3	32	32	36	40	29
	4-6	40	38	40	41	41
	7-10	19	16	15	16	24
	Ed-Ee / Ns-Nc	8	13	9	4	5
EH BILDU	0-3	46	51	53	49	40
	4-6	29	25	26	27	33
	7-10	15	8	12	20	21
	Ed-Ee / Ns-Nc	10	16	9	5	7
PSE-EE	0-3	51	37	50	62	60
	4-6	32	33	34	31	30
	7-10	8	16	7	2	4
	Ed-Ee / Ns-Nc	9	14	10	5	7
PP	0-3	70	59	70	78	76
	4-6	17	22	17	13	14
	7-10	4	5	4	4	3
	Ed-Ee / Ns-Nc	9	14	9	5	6
UPD	0-3	64	52	61	69	73
	4-6	19	22	22	20	15
	7-10	2	3	2	1	2
	Ed-Ee / Ns-Nc	15	23	15	10	11
EB (EZKER BATUA)	0-3	51	48	51	56	52
	4-6	31	25	35	32	35
	7-10	3	3	2	5	4
	Ed-Ee / Ns-Nc	14	23	12	7	10
IU (EZKER ANITZA)	0-3	50	46	50	55	51
	4-6	31	25	33	31	34
	7-10	5	5	4	6	4
	Ed-Ee / Ns-Nc	15	23	12	9	11
Ehuneko bertikalak / Porcentajes verticales		100	100	100	100	100
n (absolutu haztatu gabeak) / n (absolutos sin ponderar)		(2277)	(691)	(307)	(286)	(993)

0-TIK 10-ERAKO ESKALA ERABILIZ, 0-AK INOLAKO SINPATIARIK EZ ETA 10-AK SINPATIA HANDIA ESAN NAHI DUTELARIK, ZENBATEKO SINPATIA SORTZEN DIZUTE ONDOKO ALDERDI POLITIKOEK? / ¿QUÉ GRADO DE SIMPATÍA SIENTE POR CADA UNA DE LAS SIGUIENTES OPCIONES POLÍTICAS, EN UNA ESCALA DE 0 A 10, EN LA QUE EL 0 SIGNIFICA NINGUNA SIMPATÍA Y EL 10 MUCHA SIMPATÍA?

		Guztira / Total	2012KO HAUTESKUNDE AUTONOMIKOETAKO BOTO OROIMENA / RECUERDO VOTO AUTONÓMICAS 2012									
			EAJ-PNV	EH BILDU	PSE-EE	PP	UPD	EB-Ezker Batua	IU-Ezker Anitza	Besteak+Zuriak / Otros+Blancos	Absten.	Ed-Ee / Ns-Nc
EAJ / PNV	0-3	32	4	33	33	28	41	25	36	43	43	39
	4-6	40	33	52	56	58	49	64	47	43	34	31
	7-10	19	62	12	10	7	5	6	10	9	12	10
	Ed-Ee / Ns-Nc	8	1	3	1	7	5	4	7	6	11	20
EH BILDU	0-3	46	37	6	71	74	81	49	48	59	51	52
	4-6	29	49	28	25	17	14	47	41	27	25	21
	7-10	15	10	64	3	0	0	0	5	7	9	6
	Ed-Ee / Ns-Nc	10	4	2	1	10	5	4	7	7	14	21
PSE-EE	0-3	51	53	70	11	58	32	43	58	52	55	52
	4-6	32	38	25	49	32	58	53	35	40	27	23
	7-10	8	5	2	40	2	5	0	0	1	5	4
	Ed-Ee / Ns-Nc	9	4	3	1	7	5	4	7	7	12	21
PP	0-3	70	80	93	68	17	55	55	84	78	70	59
	4-6	17	15	5	27	37	40	40	7	15	16	17
	7-10	4	2	0	3	41	0	0	0	0	2	4
	Ed-Ee / Ns-Nc	9	3	2	1	5	5	4	9	7	12	21
UPD	0-3	64	72	89	55	38	23	66	69	68	59	60
	4-6	19	18	7	34	41	34	17	19	21	17	15
	7-10	2	1	1	5	8	38	0	0	1	1	1
	Ed-Ee / Ns-Nc	15	9	4	6	12	5	17	12	10	23	25
EB (EZKER BATUA)	0-3	51	51	44	50	77	46	19	34	56	50	54
	4-6	31	38	47	37	15	49	45	52	30	26	19
	7-10	3	3	5	7	0	0	32	4	3	3	1
	Ed-Ee / Ns-Nc	14	8	4	6	7	5	4	10	12	21	25
IU (EZKER ANITZA)	0-3	50	49	43	45	76	39	32	5	50	51	54
	4-6	31	39	46	37	17	51	45	50	35	24	19
	7-10	5	3	6	11	0	0	19	35	3	4	2
	Ed-Ee / Ns-Nc	15	9	5	8	7	10	4	10	12	21	25
Ehuneko bertikalak / Porcentajes verticales		100	100	100	100	100	100	100	100	100	100	100
n (absolutu haztatu gabeak) / n (absolutos sin ponderar)		(2277)	(489)	(338)	(170)	(47)	(16)	(17)	(43)	(123)	(585)	(449)

Taldeko emaitzen irakurketa kontu handiz egin behar da, talde batzutan jaso dugun kopuru eskasarengatik / La interpretación de los resultados por colectivos debe hacerse con suma precaución, debido al escaso número de efectivos en algunos de los colectivos

