

EUSKO JAURLARITZA



GOBIERNO VASCO

LEHENDAKARITZA

*Azterlan eta Lege Araubide Zuzendaritza
Prospekzio Soziologikoen Kabinetea*

PRESIDENCIA

*Dirección de Estudios y Régimen Jurídico
Gabinete de Prospección Sociológica*

43. EUSKAL SOZIOMETROA - Politika publikoak -

2010EKO URRIA

www.euskadi.net/estudios_sociologicos

Aurkibidea

1 – Inkestaren testuingurua: gertaera soziopolitikoak	1
2 – Gastu publikoa eta politika fiskala	3
2.1 – Gizatalde kaltetuen babesa	3
2.2 – Babes sozialaren etorkizuna	5
2.3 – Baliabide publikoen banaketa	6
2.4 – Gastu publikoa murrizteko aldekotasun txikieneko arloak	6
2.5 – Presio fiskalari buruzko jarrera orokorra	7
2.6 – Zerga eta zerbitzu publikoen arteko orekaren pertzepzioa	7
2.7 – Presio fiskala	8
2.8 – Zerga bilketaren zuzentasunaren pertzepzioa	10
2.9 – Iruzur fiskala	10
2.10 – Fraude fiskalaren kontrako borroka	11
3 – Zerbitzu publikoak	13
3.1 – Zerbitzu publikoen erabilera	13
3.2 – Zerbitzu publikoen funtzionamendua	13
3.3 – Administrazio publikoen funtzionamenduari buruzko irudi orokorra	15
3.4 – Zailtasunak administrazio publikoekiko gestioetan	15
3.5 – Gestioetarako erabilitako bideak eta poztasuna	16
3.6 – Zerbitzuen kudeaketa publikoa eta pribatua	17
3.7 – Sektore publikoaren eta pribatuaren ezaugarriak	18
4 – Administrazio publikoak	23
4.1 – Administrazio desberdinen zerbitzuen erabilera	23
4.2 – Administrazio desberdinen irudia	23
4.3 – Administrazioekiko poztasuna	25
4.4 – Administrazioen eskumenak	26
4.5 – Zerga-eskumena	27
4.6 – Eskumenen mugatzea	27
4.7 – Instituzioen arteko koordinazioa	28
5 – Jarrera eta balio politikoak	29
5.1 – Politikarekiko interesa	29
5.2 – Ezker-eskuin eskala	29
5.3 – Nazionalismo eskala	30
5.4 – Buruzagi politikoen ezagutza eta balorazioa	31
5.5 – Diputatu Nagusien ezagutza eta balorazioa	32
6 – Zehaztasun teknikoak	33
7 – Elkarrizketatutako biztanleriaren ezaugarriak	35
7.1 – Sexua	35
7.2 – Adina	35
7.3 – Lan egoera	35
7.4 – Euskararen ezagutza	35
7.5 – Ikasketa maila	36
7.6 – Klase sozial subjektiboa	36
8 – Eranskina: Taldekako emaitzak	37

1 – Inkestaren testuingurua: gertaera soziopolitikoak

Iraila

Astl Astr Astz Ostg Ostr Lar Ig

		1	2	3	4	5
6	7	8	9	10	11	12
13	14	15	16	17	18	19
20	21	22	23	24	25	26
27	28	29	30			

 Landa lana

Irailak 1, asteazkena

Osasun Publikoaren Aldeko Elkarteen Federazioaren (FADSP) Autonomia Erkidegoetako osasun zerbitzuei buruzko 2010 txostenaren aurkezpena.

Irailak 2, osteguna

Eusko Jaurlaritzak eta diputazioek %32an murriztu dute euren defizita.

Rodolfo Ares, Barne sailburuak bizkartzain zerbitzua behar berrietara egokituko dela jakinarazi du.

Irailak 3, ostirala

PSEk eta PPK harramenak hasi dituzte EAEko 2011ko aurrekontuak lantzeko.

Euskal eskola publikoaren matrikulazio kopurua lehen aldiz pribatua eta kontzertatuarena baino altuagoa da.

Irailak 4, larunbata

Zuzenean, Eusko Jaurlaritzaren Herritarrentzako Zerbitzuak, 400.000 kontsulta baino gehiago izan ditu urtearen lehen 7 hilabeteetan.

Irailak 5, igandea

ETak "eraso ekintza armaturik" ez egitea erabaki duela jakinarazi du.

Irailak 7, asteartea

UGTek eta CCOOek Administrazio Publikoaren aurrean erregistratu dute irailak 29ko greba orokor deialdiaren aurreabisua.

Drogodependentzien Euskal Legea onartu da (tabakoaren kontsumoarengan eragiten duena).

Irailak 9, osteguna

Gobernu Zentralak Lan Erreformaren Lege Proiektua onartu du.

Audientzia Nazionalak "Adierazi EH"k Bilbon larunbaterako, irailak 11, deitutako manifestazioa debekatu du. Manifestazio honek ezker abertzalea, EA, Aralar, Alternatiba, ELA, LAB eta Lokarriren atxikimendua zuen.

Irailak 13, astelehena

EHUK 2010-2011 ikastaroa ireki du, Boloniara moldatutako lehenengoa.

Rodríguez Zapaterok pentsio sistema erreformatzeko behararren urgentzia adierazi du, prestazioa jasotzeko eskubidea izateko kotizazio epea handituz.

Irailak 14, asteartea

2003 aurretik 75 urtetarako azalera-eskubideko errejimenean esleitutako Babes Ofizialeko Etxebizitzen 12.000 jabeak, euren etxebizitzen jabetza osoa lortu ahal izango dute 9.000 eta 12.000 euro arteko kopuruen trukean.

Irailak 15, asteazkena

Bizkaiko Foru Aldundiak sustatutako baje bidez funtzionarioen kopurua murriztea planteatu du, gastu publikoaren kontrol neurri bezala.

Irailak 16, osteguna

Lopez Lehendakariak, Liderazgo Euskadi Foroaren irekitze ekitaldian, azpimarratu du fiskalitateari eta zerbitzu publikoei buruzko debate bat irekitzearen beharra.

2 – Gastu publikoa eta politika fiskala

2.1 – Gizatalde kaltetuen babesa

ESADAZU, MESEDEZ, ZURE USTEZ AIPATUKO DIZKIZUDAN TALDEEK GAUR EGUN ADMINISTRAZIO PUBLIKOEN ALDETIK ZENBATERAINOKO BABESA JASOTZEN DUTEN, HANDIA, NAHIKOA, TXIKIA ALA BATERE EZ

		GUZTIZKOAK
BAKARRIK BIZI DIREN PERTSONA NAGUSIEK	Handia + Nahikoa	29
	Txikia	52
	Batere ez	9
	Ed/Ee	10
PERTSONA NAGUSI DEPENDENTEAK BEREN KARGU DITUZTEN FAMILIEK	Handia + Nahikoa	24
	Txikia	52
	Batere ez	11
	Ed/Ee	13
PENTSIONISTEK	Handia + Nahikoa	28
	Txikia	55
	Batere ez	10
	Ed/Ee	7
LANGABETUEK	Handia + Nahikoa	21
	Txikia	58
	Batere ez	12
	Ed/Ee	8
BEREN KONTURA MOLDATZEN DIREN ELBARRITU EDO MINUSBALIATUEK	Handia + Nahikoa	28
	Txikia	48
	Batere ez	7
	Ed/Ee	17
ELBARRITUAK BEREN KARGU DITUZTEN FAMILIEK	Handia + Nahikoa	22
	Txikia	50
	Batere ez	11
	Ed/Ee	17
GAZTEEK	Handia + Nahikoa	19
	Txikia	53
	Batere ez	20
	Ed/Ee	8
Ehuneko bertikalak		100

		GUZTIZKOAK
EMAKUME LANGILEEK	Handia + Nahikoa	22
	Txikia	49
	Batere ez	18
	Ed/Ee	11
IMMIGRANTEEK	Handia + Nahikoa	64
	Txikia	22
	Batere ez	5
	Ed/Ee	8
ADIN TXIKIKO SEME-ALABAK BEREN KARGU DITUZTEN FAMILIEK	Handia + Nahikoa	22
	Txikia	54
	Batere ez	12
	Ed/Ee	12
Ehuneko bertikalak		100



Taldeko emaitzak kontsultatzeko orrialdea: **38**

		GUZTIZKOAK
ETA ZURE USTEZ ADMINISTRAZIO PUBLIKOEN ZEIN BABESTU BEHARKO LUKETE GEHIEN?	Bakarrik bizi diren pertsona nagusiak	39
	Langabetuak	32
	Pertsona nagusi dependenteak beren kargu dituzten familiak	21
	Pentsionistak	21
	Gazteak	20
	Elbarrituak beren kargu dituzten familiak	20
	Adin txikiko seme-alabak beren kargu dituzten familiak	17
	Bakarrik moldatzen diren elbarrituak edo minusbaliatuak	11
	Emakume langileak	6
	Immigranteak	4
	Ed/Ee	3

Ehuneko batuketa ez da 100 bi talderaino aipatu ahal zirelako.



Taldeko emaitzak kontsultatzeko orrialdea: **42**

2.2 – Babes sozialaren etorkizuna

ESADAZU, MESEDEZ, ZURE USTEZ ETORKIZUNEAN BABES SOZIALAREN ALDERDI DESBERDIN HAUEK HOBERA EGINGO DUTEN, BERDIN JARRAITUKO DUTEN ALA OKERRERA EGINGO DUTEN

	GUZTIZKOAK	
OSASUN ARRETAK	Hobera egingo du	31
	Berdin jarraituko du	39
	Okerrera egingo du	28
	Ed/Ee	3
GIZARTE ZERBITZUEK	Hobera egingo du	23
	Berdin jarraituko du	39
	Okerrera egingo du	31
	Ed/Ee	6
PENTSIONEN SISTEMA PUBLIKOAK	Hobera egingo du	11
	Berdin jarraituko du	30
	Okerrera egingo du	54
	Ed/Ee	6
DIRU-SARRERAK BERMATZEKO ERRENTAK (LEHENGO OINARRIZKO ERRENTAK EDO GIZARTERATZEKO GUTXIENEN DIRU-SARRERAK)	Hobera egingo du	11
	Berdin jarraituko du	37
	Okerrera egingo du	38
	Ed/Ee	14
LANA ETA FAMILIA BIZITZAREN ARTEKO BATERAGARRITASUNAK	Hobera egingo du	18
	Berdin jarraituko du	40
	Okerrera egingo du	33
	Ed/Ee	9
LANGABEZIAREN AURREKO BABESAK	Hobera egingo du	13
	Berdin jarraituko du	34
	Okerrera egingo du	48
	Ed/Ee	6
LEHENENGO ETXEBIZITZA ESKURATZEAK	Hobera egingo du	16
	Berdin jarraituko du	30
	Okerrera egingo du	48
	Ed/Ee	6
HEZKUNTZA SISTEMA PUBLIKOAK	Hobera egingo du	29
	Berdin jarraituko du	45
	Okerrera egingo du	20
	Ed/Ee	6
Ehuneko bertikalak	100	



Taldekako emaitzak kontsultatzeko orrialdea: 43

2.3 – Baliabide publikoen banaketa

	GUZTIZKOAK	
	OSASUNA	8,1
	HEZKUNTZA	8,0
	LANA SUSTATZEA ETA LANGABEZIAREN ETA PREKARIETATEAREN AURKAKO BABES POLITIKAK	7,6
EUSKO JAURLARITZAREN JARDUERA ARLO DESBERDINAK IRAKURRIKO DIZKIZUT, ESADAZU, HORIETAKO BAKOITZARI ZENBAT BALIABIDE EMAN BEHARKO LITZAIZKIOKEEN, OTIK 10 ERAKO ESKALA ERABILIZ, NON OAK ESAN NAHI DUEN EZ DELA BATERE BALIABIDERIK ERABILI BEHAR HORRETARAKO ETA 10AK BALIABIDE ASKO ERABILI BEHAR DIRELA	GIZARTE ZERBITZUAK	7,5
	ETXEBIZITZA	7,4
	KULTURA	7,0
	JUSTIZIA	6,9
	BERRIKUNTZA TEKNOLOGIKOA SUSTATZEA	6,9
	INGURUMENA	6,7
	AZPIEGITURAK	6,4
	HIZKUNTZA POLITIKA	6,4
	ERTZAINZA ETA SEGURTASUNA	6,2
	IMMIGRANTEEN HARRERA	4,9

Batezbestekoak (0-10).



Taldekako emaitzak kontsultatzeko orrialdea: **45**

2.4 – Gastu publikoa murrizteko aldekotasun txikieneko arloak

	GUZTIZKOAK	
	Osasun arreta	45
	Pentsioak	15
	Hezkuntzarako bekak	6
ADMINISTRAZIO PUBLIKOEN ONDOKO ATALETAKOREN BATETIK GASTU PUBLIKOA GUTXITU BEHARKO BALUTE, ESADAZU, MESEDEZ, HORIETAKO ZEINETAN EZ ZENUKEEN INOLAZ ERE ONARTUKO DIRU MURRIZKETARIK	Langabeziagatiko prestazioak	9
	Gizarte zerbitzuak	6
	Babes ofizialeko etxebizitzak	7
	Beste bat	6
	Batere ez	2
	Ed/Ee	6
Ehuneko bertikalak		100



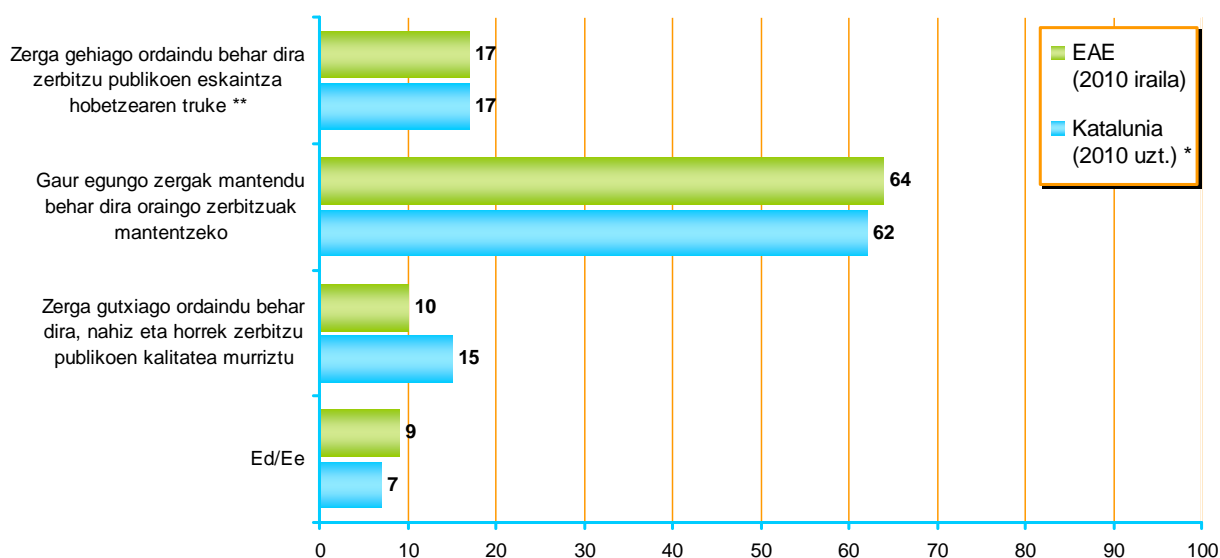
Taldekako emaitzak kontsultatzeko orrialdea: **47**

2.5 – Presio fiskalari buruzko jarrera orokorra

		GUZTIZKOAK
ONDOKO ESALDIETATIK ZEINEKIN ZAUDEN ADOSAGO	Zerga gehiago ordaindu behar dira zerbitzu publikoen eskaintza hobetzearen truke	17
	Gaur egungo zergak mantendu behar dira oraingo zerbitzuak mantentzeko	64
	Zerga gutxiago ordaindu behar dira, nahiz eta horrek zerbitzu publikoen kalitatea murriztu	10
	Ed/Ee	9
Ehuneko bertikalak		100



Taldekako emaitzak kontsultatzeko orrialdea: 48



* CEO (Centre d'Estudis d'opinió). Percepció ciutadana de les polítiques públiques executades pel govern de Catalunya. 2010eko uztaila.

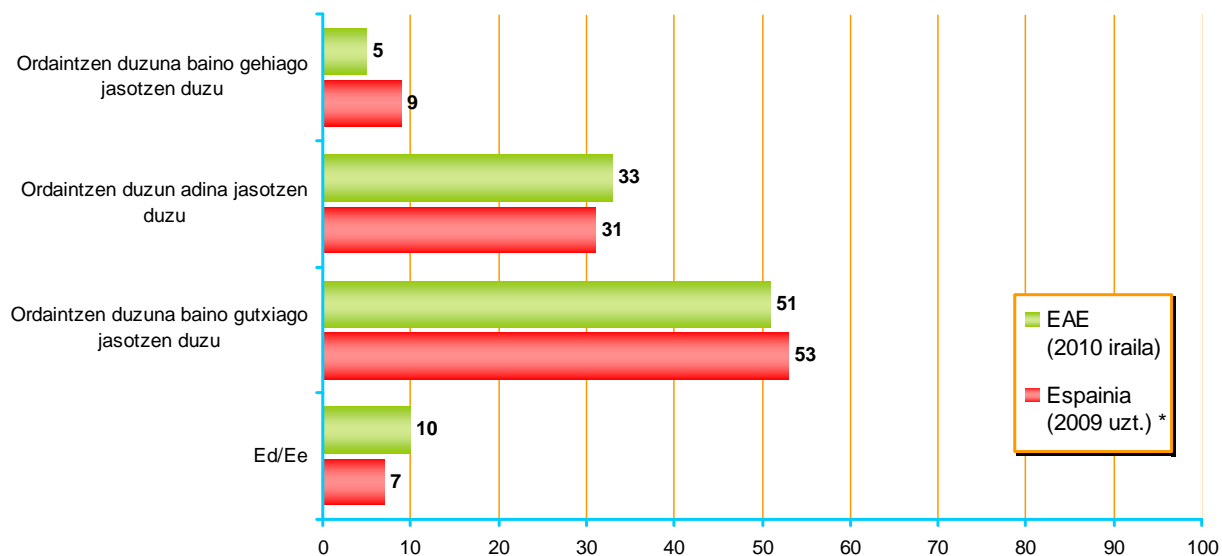
** CEOren ikerketan 1. erantzun aukera ez da berdina, baizik eta "Prest egongo nintzateke ordaintzeko...".

2.6 – Zerga eta zerbitzu publikoen arteko orekaren pertzepzioa

		GUZTIZKOAK
ZEHATZAGO, KONTUAN HARTUTA ZUK ETA ZURE FAMILIAK ERAKUNDE PUBLIKOETATIK JASOTZEN DUZUENA OSASUN ZERBITZUETAN, GIZARTE SEGURANTZAN, HEZKUNTZAN, ERREPIDEETAN ETABAR, ZURE USTEZ ERAKUNDEETATIK GEHIAGO JASOTZEN DUZU ZERGA ETA KOTIZAZIOEN BIDEZ ORDAINTZEN DUZUNA BAINO, GUTXI GORABEHERA ORDAINTZEN DUZUN ADINA JASOTZEN DUZU, ALA ORDAINTZEN DUZUNA BAINO GUTXIAGO JASOTZEN DUZU?	Ordaintzen duzuna baino gehiago jasotzen duzu	5
	Ordaintzen duzun adina jasotzen duzu	33
	Ordaintzen duzuna baino gutxiago jasotzen duzu	51
	Ed/Ee	10
Ehuneko bertikalak		100



Taldekako emaitzak kontsultatzeko orrialdea: 49

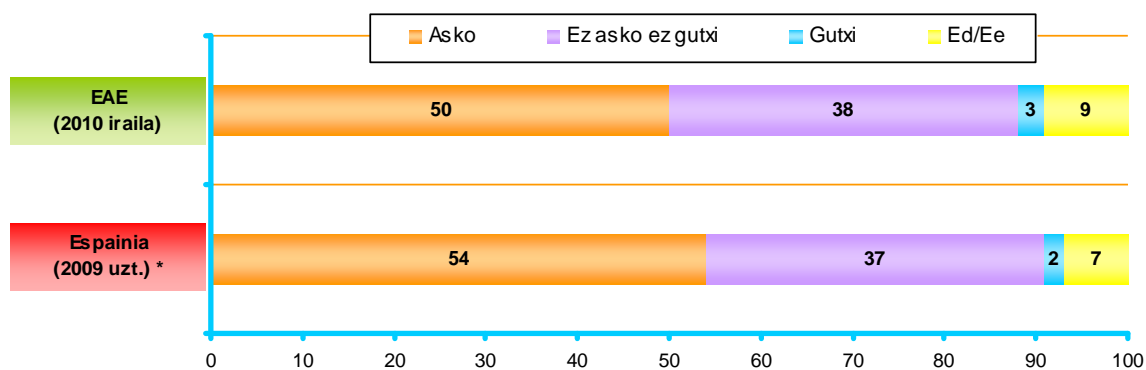


* CIS (Centro de Investigaciones Sociológicas), 2809. ikerketa, Opinión pública y política fiscal. 2009ko uztaila.

2.7 – Presio fiskala

		GUZTIZKOAK
EUSKADIN ZERGETAN ORDAINTZEN DUGUNA ZURE USTEZ ASKO, EZ ASKO, EZ GUTXI EDO GUTXI DA?	Asko	50
	Ez asko ez gutxi	38
	Gutxi	3
	Ed/Ee	9
Ehuneko bertikalak		100

Taldekako emaitzak kontsultatzeko orrialdea: **50**



* CIS (Centro de Investigaciones Sociológicas), 2809. ikerketa, Opinión pública y política fiscal. 2009ko uztaila. Ikerketa honetan galdera Espainian ordaintzen diren zergei buruzkoa da.

	GUZTIZKOAK	
ETA ESPAINIAKO GAINERAKO LURRALDEEKIN KONPARATUZ, ZURE USTEZ HEMEN ZERGA GEHIAGO, BERDIN ALA GUTXIAGO ORDAINTZEN DITUGU?	Gehiago	48
	Berdin	21
	Gutxiago	6
	Ed/Ee	26
Ehuneko bertikalak	100	

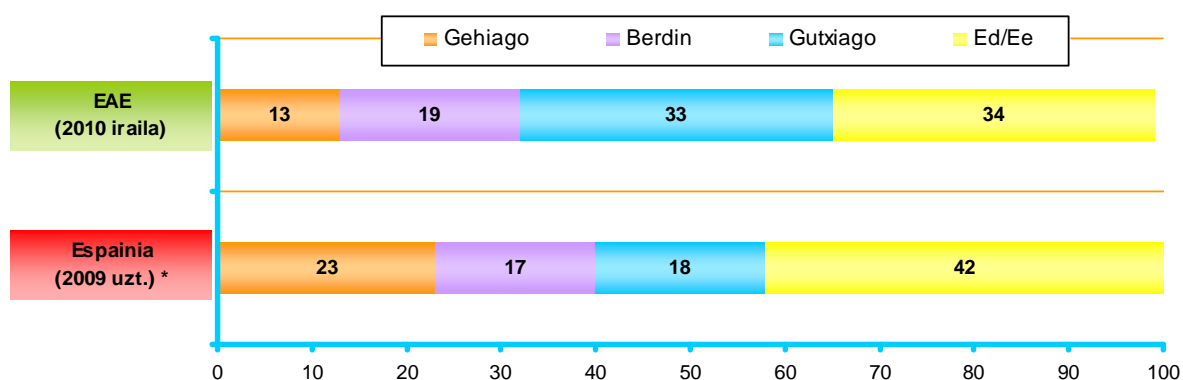


Taldekako emaitzak kontsultatzeko orrialdea: 50

	GUZTIZKOAK	
ETA EUROPAKO HERRIALDE AURRERATUENEKIN KONPARATUTA, ZURE USTEZ EUSKADIN ZERGA GEHIAGO, BERDIN ALA GUTXIAGO ORDAINTZEN DITUGU?	Gehiago	13
	Berdin	19
	Gutxiago	33
	Ed/Ee	34
Ehuneko bertikalak	100	



Taldekako emaitzak kontsultatzeko orrialdea: 50



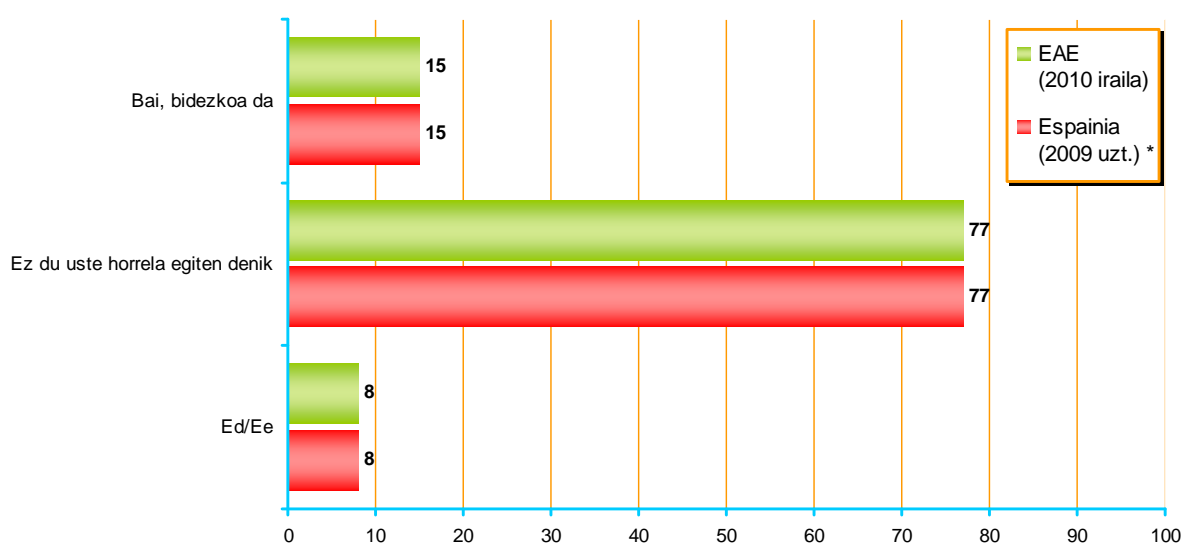
* CIS (Centro de Investigaciones Sociológicas), 2809. Ikerketa, Opinión pública y política fiscal. 2009ko uztaila. CISen ikerketan galdera honakoa zen: "Europako beste herrialde batzurekin konparatuta, zure ustez, Espainian zerga gehiago, berdin ala gutxiago ordaintzen ditugu?"

2.8 – Zerga bilketaren zuzentasunaren pertzepzioa

		GUZTIZKOAK
ETA ZURE USTEZ, ORO HAR, ZERGEN KOBRAKETA BIDEZKOA DA, HAU DA, GEHIEN DUTENEK GEHIAGO ORDAINTZEN DUTE, ALA EZ DUZU USTE HORRELA DENIK?	Bai, bidezkoa da	15
	Ez du uste horrela egiten denik	77
	Ed/Ee	8
Ehuneko bertikalak		100



Taldekako emaitzak kontsultatzeko orrialdea: 51



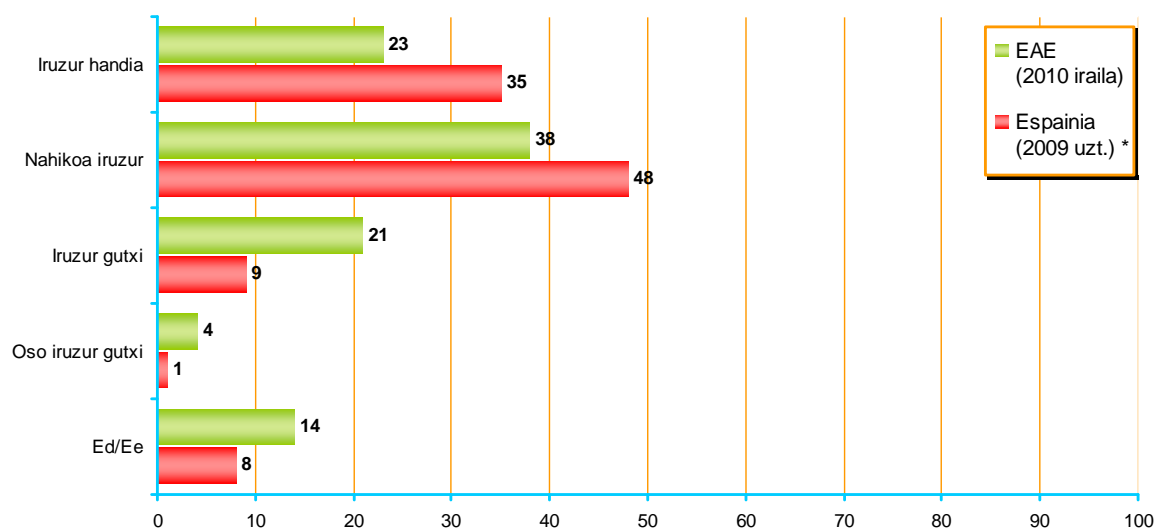
* CIS (Centro de Investigaciones Sociológicas), 2809. ikerketa, Opinión pública y política fiscal. 2009ko uztaila.

2.9 – Iruzur fiskala

		GUZTIZKOAK
ZURE IRITZIZ, EUSKADIN IRUZUR EDO FRAUDE FISKAL HANDIA, NAHIKOA, GUTXI EDO OSO GUTXI DAGO?	Iruzur handia	23
	Nahikoa iruzur	38
	Iruzur gutxi	21
	Oso iruzur gutxi	4
	Ed/Ee	14
Ehuneko bertikalak		100



Taldekako emaitzak kontsultatzeko orrialdea: 52



* CIS (Centro de Investigaciones Sociológicas), 2809. ikerketa, Opinión pública y política fiscal. 2009ko uztaila.

		GUZTIZKOAK
ZURE USTEZ EUSKADIKO IRUZUR MAILA ESPAINIAKO GAINERAKO LURRALDEETAN DAGOENA BAINO HANDIAGO A LA TXIKIAGO DA?	Euskadikoa handiago da	9
	Berdina *	28
	Euskadikoa txikiagoa da	42
	Ed/Ee	21
ETA EUROPAKO HERRIALDE AURRERATUENETAKO A BAINO HANDIAGO A DO TXIKIAGO A DA?	Euskadikoa handiago da	21
	Berdina *	23
	Euskadikoa txikiagoa da	18
	Ed/Ee	37
Ehuneko bertikalak		100

* Erantzun aukera hau ez zitzaien inkestatuei irakurri.



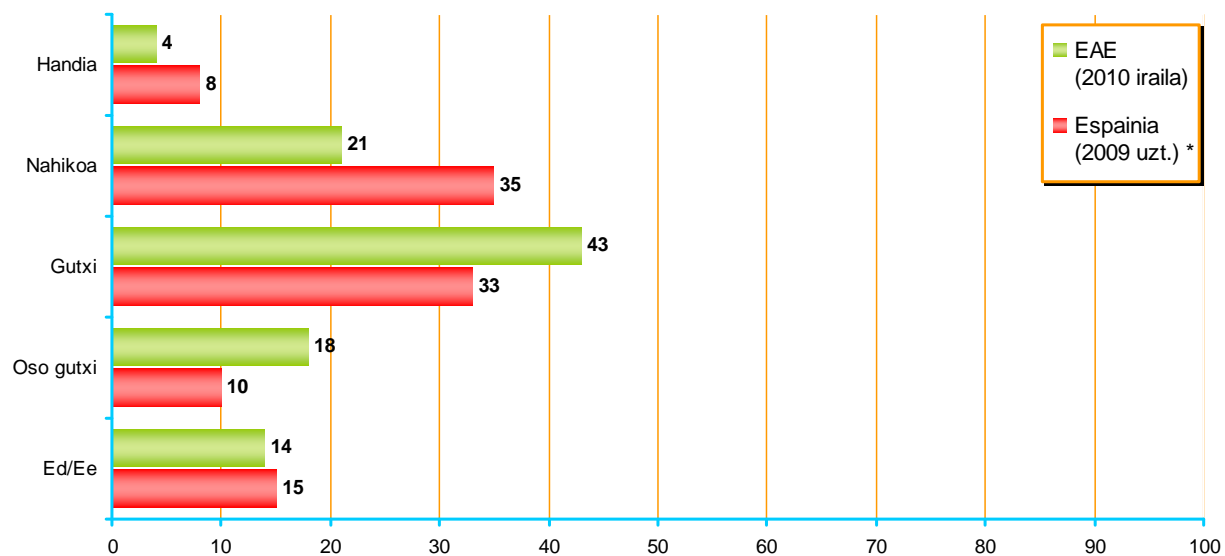
Taldekako emaitzak kontsultatzeko orrialdea: 53

2.10 – Fraude fiskalaren kontrako borroka

		GUZTIZKOAK
ETA ZURE USTEZ GAUR EGUN ADMINISTRAZIOAK AHALEGIN HANDIA, NAHIKOA, GUTXI EDO OSO GUTXI EGITEN DU IRUZUR FISKALAREN AURKA BORROKATZEKO?	Handia	4
	Nahikoa	21
	Gutxi	43
	Oso gutxi	18
	Ed/Ee	14
Ehuneko bertikalak		100



Taldekako emaitzak kontsultatzeko orrialdea: 54



* CIS (Centro de Investigaciones Sociológicas), 2809. ikerketa, Opinión pública y política fiscal. 2009ko uztaila.

3 – Zerbitzu publikoak

3.1 – Zerbitzu publikoen erabilera

"BAI" ERANTZUTEN DUTENEN %		GUZTIZKOAK
ESADAZU, MESEDEZ AURTEN ONDOKO ZERBITZU PUBLIKOAK ERABILI DITUZUN ALA EZ:	Osasun arreta osasun zentro eta anbulategi publikoetan	84
	Osasun arreta ospitale publikoetan	54
	Hezkuntza publikoa	27
	Langabeziagatiko prestazioak bideratzeko zerbitzua	17
	Gizarte zerbitzuak	13
	Gizarte Segurantzako pentsioak bideratzeko zerbitzua	12
	Etxebizitza sustatzeko zerbitzuak (saltzeko, alokatzeko, berritzeko)	9
	Ertzaintza	8
	Justizia administrazioa	7
	Administrazio Publikoen gainerako bulegoak	19



Taldekako emaitzak kontsultatzeko orrialdea: **55**

3.2 – Zerbitzu publikoen funtzionamendua

EDONOLA ERE, ZERBITZU HORIEK ERABILI DITUZUN ALA EZ ALDE BATERA UTZITA, ESADAZU, MESEDEZ, HORIETAKO BAKOITZARI BURUZ, ZURE IRITZIZ OSO ONDO, NAHIKOA ONDO, ONDO, GAIZKI, NAHIKOA GAIZKI EDO OSO GAIZKI FUNTZIONATZEN DUEN

		GUZTIZKOAK
HEZKUNTZA PUBLIKOA	Oso ondo	4
	Nahikoa ondo + ondo	73
	Gaizki + nahikoa gaizki	11
	Oso gaizki	1
	Ed/Ee	11
OSASUN ARRETA OSPITALE PUBLIKOETAN	Oso ondo	7
	Nahikoa ondo + ondo	77
	Gaizki + nahikoa gaizki	11
	Oso gaizki	1
	Ed/Ee	3
OSASUN ARRETA OSASUN ZENTRO ETA ANBULATEGI PUBLIKOETAN	Oso ondo	8
	Nahikoa ondo + ondo	77
	Gaizki + nahikoa gaizki	12
	Oso gaizki	0
	Ed/Ee	2
Ehuneko bertikalak		100

	GUZTIZKOAK	
GIZARTE SEGURANTZAKO PENSIOAK BIDERATZEKO ZERBITZUA	Oso ondo	1
	Nahikoa ondo + ondo	45
	Gaizki + nahikoa gaizki	13
	Oso gaizki	1
	Ed/Ee	40
ERTZAINZA	Oso ondo	2
	Nahikoa ondo + ondo	61
	Gaizki + nahikoa gaizki	11
	Oso gaizki	2
	Ed/Ee	23
LANGABEZIAGATIKO PRESTAZIOAK BIDERATZEKO ZERBITZUA	Oso ondo	1
	Nahikoa ondo + ondo	42
	Gaizki + nahikoa gaizki	19
	Oso gaizki	2
	Ed/Ee	37
JUSTIZIA ADMINISTRAZIOA	Oso ondo	0
	Nahikoa ondo + ondo	35
	Gaizki + nahikoa gaizki	30
	Oso gaizki	4
	Ed/Ee	30
ETXEBIZITZA SUSTATZEKO ZERBITZUAK (SALTZEKO, ALOKATZEKO, BERRITZEKO)	Oso ondo	1
	Nahikoa ondo + ondo	35
	Gaizki + nahikoa gaizki	27
	Oso gaizki	3
	Ed/Ee	34
GIZARTE ZERBITZUAK	Oso ondo	1
	Nahikoa ondo + ondo	50
	Gaizki + nahikoa gaizki	16
	Oso gaizki	2
	Ed/Ee	31
ADMINISTRAZIO PUBLIKOEN GAINERAKO BULEGOAK	Oso ondo	1
	Nahikoa ondo + ondo	49
	Gaizki + nahikoa gaizki	8
	Oso gaizki	1
	Ed/Ee	41
Ehuneko bertikalak	100	



Taldeko emaitzak kontsultatzeko orrialdea: **57**

3.3 – Administrazio publikoen funtzionamenduari buruzko irudi orokorra

	GUZTIZKOAK	
ORO HAR, NOLAKO IRUDIA DAUKAZU EUSKADIN ADMINISTRAZIO PUBLIKOEN DUTEN FUNTZIONAMENDUAZ?	Oso positiboa	4
	Nahikoa positiboa	35
	Ez positiboa ez negatiboa	43
	Nahikoa negatiboa	11
	Oso negatiboa	3
	Ed/Ee	5
Ehuneko bertikalak	100	



Taldekatu emaitzak kontsultatzeko orrialdea: **61**

3.4 – Zailtasunak administrazio publikoekiko gestioetan

	GUZTIZKOAK	
ETA ZEHAZKI, ADMINISTRAZIO PUBLIKOEN BULEGOETAN GESTIO EDO IZAPIDEAK EGITEAN, EUSKADIKO KOMUNITATE AUTONOMOKO HERRITARREK ZAILTASUN ASKO, NAHIKOA, GUTXI EDO BATERE ZAILTASUNIK EZ DUTELA USTE DUZU?	Zailtasun asko	8
	Nahikoa zailtasun	23
	Zailtasun gutxi	28
	Batere zailtasunik ez	30
	Ed/Ee	11
Ehuneko bertikalak	100	



Taldekatu emaitzak kontsultatzeko orrialdea: **62**

	GUZTIZKOAK
Gehiegizko burokrazia, papeleoa, eskakizun asko	77
Administrazioen hizkera ez dela argia beren komunikazio, inpreso eta argibideetan	32
Ilarak	30
Langile publikoen interes falta	20
Adeitasun falta tratu pertsonalean, atseginak ez izatea	19
Ardura duen erakundea zein den jakiteko zailtasuna	17
Ordutegi txarrak	16
Langile publikoen ezagutza eta prestakuntza falta	16
Bulegoekin telefono bidez harremanetan jartzeko zailtasuna	11
Bulegoak urrun egotea edota horietara iristeko arazoak	9
Arreta euskaraz jasotzeko zailtasuna	7
Internet bidezko zerbitzu gutxi	5
Instalazioen deserosotasuna	1
Beste batzuk	2
Ed/Ee	1

ETA ZEINTZUK
USTE DUZU DIRELA
ZAILTASUN
NAGUSIAK?

Galdera han soilik aurreko galderan herritarrek zailtasun asko, nahikoa edo gutxi dituztela izan dituztela erantzun dutenei egin zaie (herritarren %59).

Batuketan ez da 100 hiru zailtasun arte aipatu ahal zirelako.



Taldekako emaitzak kontsultatzeko orrialdea: **63**

3.5 – Gestioetarako erabilitako bideak eta poztasuna

"BAI" ERANTZUTEN DUTENEN %	GUZTIZKOAK
Administrazioaren bulegoetara pertsonalki joan zara	46
Internet edo posta elektronikoa erabili duzu	20
Posta arrunta edo faxa erabili duzu	11
010 Herritarren Arreta Zerbitzura deitu duzu	8
Zuzenean 012 zerbitzura deitu duzu	6



Taldekako emaitzak kontsultatzeko orrialdea: **65**

	GUZTIZKOAK	
ETA, ORO HAR, OSO POZIK, NAHIKOA POZIK, EZ OSO POZIK ALA EZ ZARA BATERE POZIK GELDITU?	Oso pozik	9
	Nahikoa pozik	54
	Ez oso pozik	26
	Ez batere pozik	6
	Ed/Ee	5
Ehuneko bertikalak	100	

Galdera hau administrazio publikoekin gestio edo kontsultaren bat egin dutenei egin zaie (herritarren %56).



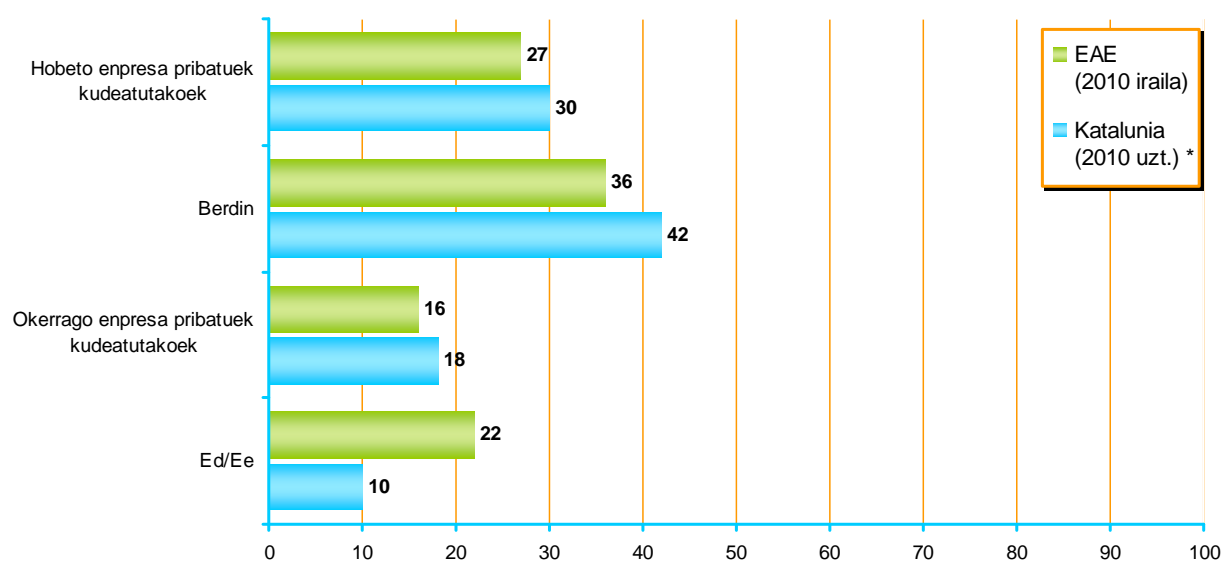
Taldekako emaitzak kontsultatzeko orrialdea: **66**

3.6 – Zerbitzuen kudeaketa publikoa eta pribatua

	GUZTIZKOAK	
ORO HAR, ZURE USTEZ ERAKUNDE EDO ENPRESA PRIBATUEK KUDEATUTAKO ZERBITZU PUBLIKOEN ADMINISTRAZIO PUBLIKOEN ZUZENEAN KUDEATUTAKOEN BAINO HOBETO, BERDIN EDO OKERRAGO FUNTZIONATZEN DUTE?	Hobeto enpresa pribatuek kudeatutakoek	27
	Berdin	36
	Okerrago enpresa pribatuek kudeatutakoek	16
	Ed/Ee	22
Ehuneko bertikalak	100	



Taldekako emaitzak kontsultatzeko orrialdea: **67**



* CEO (Centre d'Estudis d'opinió). Percepció ciutadana de les polítiques públiques executades pel govern de Catalunya. 2010eko uztaila.

3.7 – Sektore publikoaren eta pribatuaren ezaugarriak

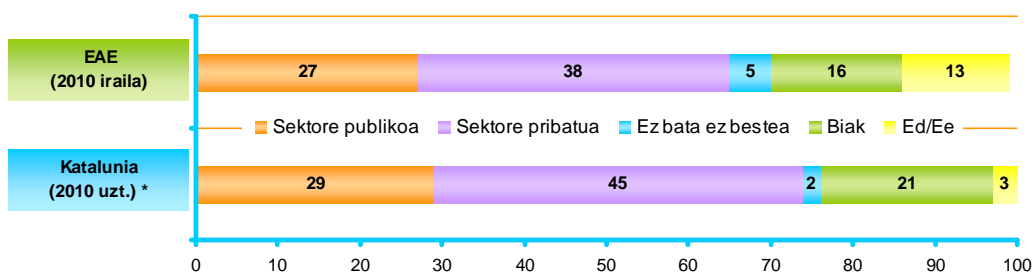
ORAIN EZAUGARRI BATZUK IRAKURRIKO DIZKIZUT ETA NAHIKO NUKE ZUK ESATEA SEKTORE PUBLIKOAREKIN ALA SEKTORE PRIVATUAREKIN LOTZEN DITUZUN GEHIAGO

		GUZTIZKOAK
ZERBITZUAREN KALITATEA	Sektore publikoa	27
	Sektore pribatua	38
	Ez bata ez bestea *	5
	Biak *	16
	Ed/Ee	13
Ehuneko bertikalak		100

* Erantzun aukera hauek ez zitzaizkien inkestatuei irakurri.



Taldekako emaitzak kontsultatzeko orrialdea: **68**



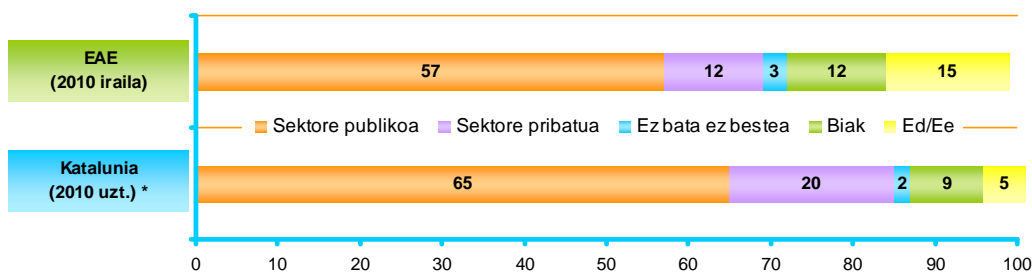
* CEO (Centre d'Estudis d'opinió). Percepció ciutadana de les polítiques públiques executades pel govern de Catalunya. 2010eko uztaila.

		GUZTIZKOAK
BUROKRAZIA	Sektore publikoa	57
	Sektore pribatua	12
	Ez bata ez bestea *	3
	Biak *	12
	Ed/Ee	15
Ehuneko bertikalak		100

* Erantzun aukera hauek ez zitzaizkien inkestatuei irakurri.



Taldekako emaitzak kontsultatzeko orrialdea: **68**




* CEO (Centre d'Estudis d'opinió). Percepció ciutadana de les polítiques públiques executades pel govern de Catalunya. 2010eko uztaila.

		GUZTIZKOAK
PROFESIONALTASUNA	Sektore publikoa	20
	Sektore pribatua	32
	Ez bata ez bestea *	5
	Biak *	27
	Ed/Ee	15
Ehuneko bertikalak		100

* Erantzun aukera hauek ez zitzaizkien inkestatuei irakurri.



Taldekako emaitzak kontsultatzeko orrialdea: **68**



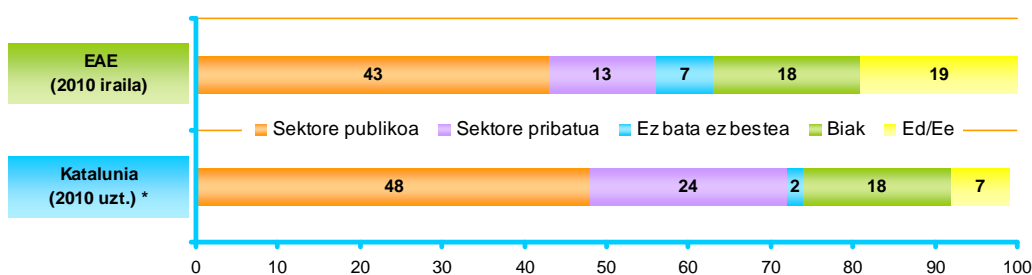
* CEO (Centre d'Estudis d'opinió). Percepció ciutadana de les polítiques públiques executades pel govern de Catalunya. 2010eko uztaila.

		GUZTIZKOAK
BERDINTASUNAREKIKO KEZKA	Sektore publikoa	43
	Sektore pribatua	13
	Ez bata ez bestea *	7
	Biak *	18
	Ed/Ee	19
Ehuneko bertikalak		100

* Erantzun aukera hauek ez zitzaizkien inkestatuei irakurri.



Taldekako emaitzak kontsultatzeko orrialdea: **68**



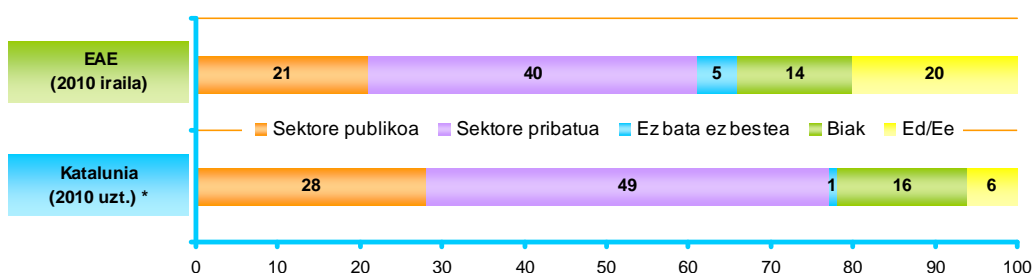
* CEO (Centre d'Estudis d'opinió). Percepció ciutadana de les polítiques públiques executades pel govern de Catalunya. 2010eko uztaila.

		GUZTIZKOAK
BERRIKUNTZA	Sektore publikoa	21
	Sektore pribatua	40
	Ez bata ez bestea *	5
	Biak *	14
	Ed/Ee	20
Ehuneko bertikalak		100

* Erantzun aukera hauek ez zitzaizkien inkestatuei irakurri.



Taldekako emaitzak kontsultatzeko orrialdea: **68**



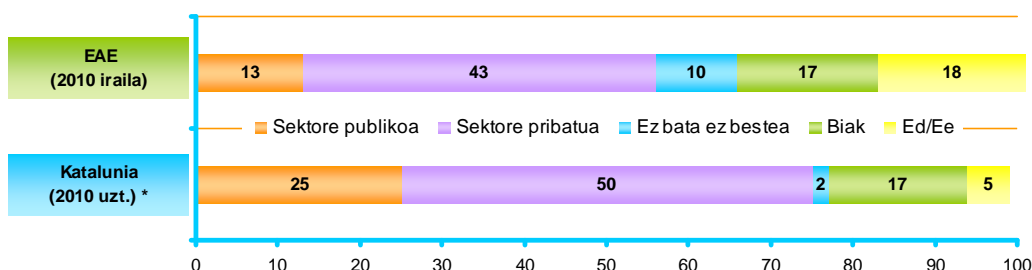
* CEO (Centre d'Estudis d'opinió). Percepció ciutadana de les polítiques públiques executades pel govern de Catalunya. 2010eko uztaila.

		GUZTIZKOAK
LANAREKIKO MOTIBAZIOA	Sektore publikoa	13
	Sektore pribatua	43
	Ez bata ez bestea *	10
	Biak *	17
	Ed/Ee	18
Ehuneko bertikalak		100

* Erantzun aukera hauek ez zitzaizkien inkestatuei irakurri.



Taldekako emaitzak kontsultatzeko orrialdea: **69**



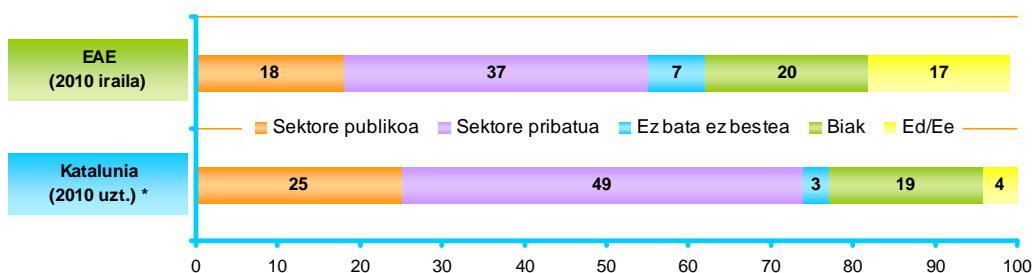
* CEO (Centre d'Estudis d'opinió). Percepció ciutadana de les polítiques públiques executades pel govern de Catalunya. 2010eko uztaila.

		GUZTIZKOAK
ANTOLAKETA ONA	Sektore publikoa	18
	Sektore pribatua	37
	Ez bata ez bestea *	7
	Biak *	20
	Ed/Ee	17
Ehuneko bertikalak		100

* Erantzun aukera hauek ez zitzaizkien inkestatuei irakurri.



Taldeko emaitzak kontsultatzeko orrialdea: **69**



* CEO (Centre d'Estudis d'opinió). Percepció ciutadana de les polítiques públiques executades pel govern de Catalunya. 2010eko uztaila.

		GUZTIZKOAK
ERABILTZAILEAREN POZTASUNAGATIK ARDURATZEA	Sektore publikoa	26
	Sektore pribatua	39
	Ez bata ez bestea *	7
	Biak *	13
	Ed/Ee	15
Ehuneko bertikalak		100

* Erantzun aukera hauek ez zitzaizkien inkestatuei irakurri.



Taldeko emaitzak kontsultatzeko orrialdea: **69**

		GUZTIZKOAK
ERAGINKORTASUNA, EFIKAZIA	Sektore publikoa	19
	Sektore pribatua	39
	Ez bata ez bestea *	6
	Biak *	19
	Ed/Ee	16
Ehuneko bertikalak		100

* Erantzun aukera hauek ez zitzaizkien inkestatuei irakurri.



Taldeko emaitzak kontsultatzeko orrialdea: **69**

		GUZTIZKOAK
ERABILTZAILEEK PARTE HARTZEKO AUKERA	Sektore publikoa	34
	Sektore pribatua	16
	Ez bata ez bestea *	11
	Biak *	15
	Ed/Ee	24
Ehuneko bertikalak		100

* Erantzun aukera hauek ez zitzaizkien inkestatuei irakurri.



Taldekako emaitzak kontsultatzeko orrialdea: **69**

4 – Administrazio publikoak

4.1 – Administrazio desberdinen zerbitzuen erabilera

"BAI" ERANTZUTEN DUTENEN %		GUZTIZKOAK
AURTEN ERABILI DUZU ONDOKO ERAKUNDEEN ZERBITZURIK?	Udalaren zerbitzurik	39
	Eusko Jaurlaritzaren zerbitzurik	22
	Diputazioaren zerbitzurik	20
	Gobernu Zentralaren zerbitzurik	9

 Taldekako emaitzak kontsultatzeko orrialdea: **72**


4.2 – Administrazio desberdinen irudia

ORAIN GOBERNU ZENTRALAREN, EUSKO JAURLARITZAREN, ZURE DIPUTAZIOAREN ETA ZURE UDALAREN ADMINISTRAZIOAK KONPARATUZ, ESADAZU MESEDEZ, ZURE USTEZ...

		GUZTIZKOAK
HORJETATIK ZEINTZUK DIREN BI AZKARRENAK GAIAK TRAMITATZEAN?	Zure udalaren administrazioa	43
	Zure diputazioarena	26
	Eusko Jaurlaritzarena	21
	Gobernu Zentralarena	4
	Bat ere ez *	8
	Denak *	7
	Ed/Ee	32

Datuen batuketa ez da 100 bi administrazio aipatu ahal zirelako.

* Erantzun aukera hauek ez zitzaizkien inkestatuei irakurri.

 Taldekako emaitzak kontsultatzeko orrialdea: **73**

		GUZTIZKOAK
ETA ZEINTZUK DIRA HOBETIKIEN PRESTATUTAKO LANGILEAK DITUZTEN BIAK?	Zure udalaren administrazioa	27
	Zure diputazioarena	24
	Eusko Jaurlaritzarena	25
	Gobernu Zentralarena	4
	Bat ere ez *	5
	Denak *	15
	Ed/Ee	35

Datuen batuketa ez da 100 bi administrazio aipatu ahal zirelako.

* Erantzun aukera hauek ez zitzaizkien inkestatuei irakurri.

 Taldekako emaitzak kontsultatzeko orrialdea: **74**

	GUZTIZKOAK	
ZEINTZUK DIRA HERRITARRAK HOBEKIEN TRATATZEN DITUZTEN BIAK?	Zure udalaren administrazioa	41
	Zure diputazioarena	22
	Eusko Jaurlaritzarena	20
	Gobernu Zentralarena	2
	Bat ere ez *	8
	Denak *	13
	Ed/Ee	30

Datuen batuketa ez da 100 bi administrazio aipatu ahal zirelako.

* Erantzun aukera hauek ez zitzaizkien inkestatuei irakurri.



Taldekako emaitzak kontsultatzeko orrialdea: 75

	GUZTIZKOAK	
ZEINTZUK DIRA HERRITARREI INFORMAZIO GEHIEN EMATEN DIETEN BIAK?	Zure udalaren administrazioa	42
	Zure diputazioarena	21
	Eusko Jaurlaritzarena	28
	Gobernu Zentralarena	4
	Bat ere ez *	6
	Denak *	9
	Ed/Ee	30

Datuen batuketa ez da 100 bi administrazio aipatu ahal zirelako.

* Erantzun aukera hauek ez zitzaizkien inkestatuei irakurri.



Taldekako emaitzak kontsultatzeko orrialdea: 76

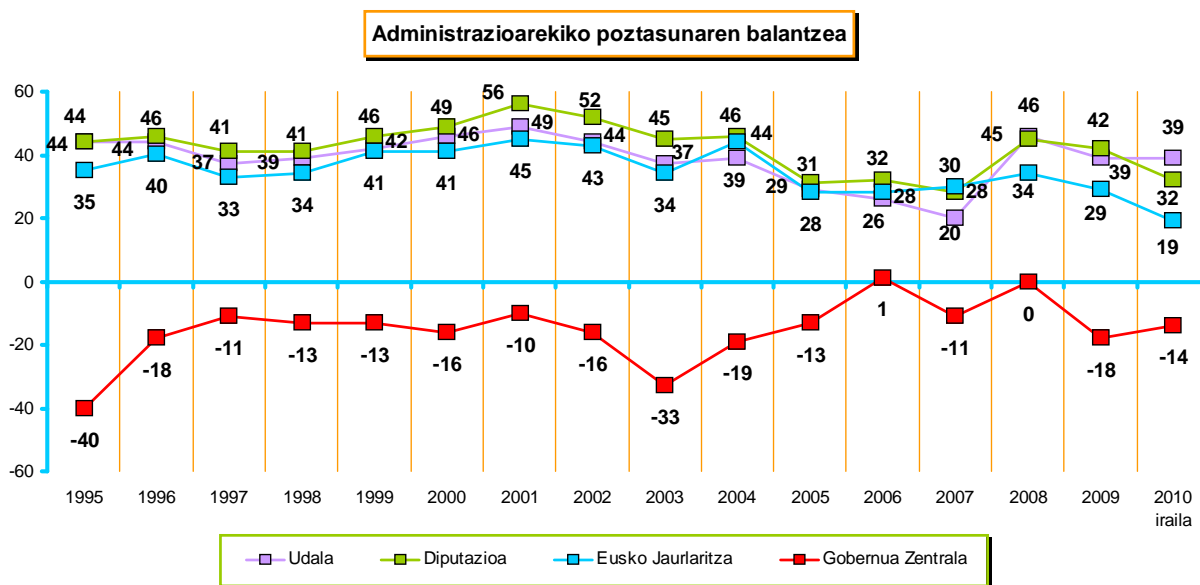
4.3 – Administrazioekiko poztasuna

ORO HAR OSO POZIK, NAHIKOA POZIK, EZ OSO POZIK ALA EZ ZAUDE BATERE POZIK...

	GUZTIZKOAK	
ZURE HERRIKO/HIRIKO UDALAREKIN	Oso pozik	10
	Nahikoa pozik	58
	Ez oso pozik	23
	Ez batere pozik	6
	Ed/Ee	4
ETA ZURE DIPUTAZIOAREKIN	Oso pozik	6
	Nahikoa pozik	51
	Ez oso pozik	20
	Ez batere pozik	5
ETA EUSKO JAURLARITZAREKIN	Oso pozik	6
	Nahikoa pozik	46
	Ez oso pozik	25
	Ez batere pozik	8
ETA GOBERNU ZENTRALAREKIN	Oso pozik	3
	Nahikoa pozik	28
	Ez oso pozik	27
	Ez batere pozik	18
Ehuneko bertikalak	100	



Taldekako emaitzak kontsultatzeko orrialdea: 77



* Poztasun balantzea=(oso+nahikoa pozik) – (ez oso pozik+ez batere pozik).

2009rarte (hau barne) erantzun aukerak honakoak ziren: "pozik" eta "ez pozik" eta balantzea: pozik – ez pozik.

4.4 – Administrazioen eskumenak

ORAIN ADMINISTRAZIO DESBERDINEN ESKUMEN BATZUK IRAKURRIKO DIKIZUT. HORIETAKO BAKOITZARI BURUZ ESADAZU, MESEDEZ, ZURE USTEZ ESKUMEN HORI NAGUSIKI GOBERNU ZENTRALARI, EUSKO JAURLARITZARI, DIPUTAZIOEI ALA UDALAI DAGOKIEN

		GUZTIZKOAK
MENDIAK ETA HONDARTZAK ZAINTEZA	Gobernu Zentralari	6
	Eusko Jaurlaritzari	30
	Diputazioei	39
	Udalei	12
	Ed/Ee	14
HAUR ETA LEHEN HEZKUNTZAKO IKASTETXEEN MANTENIMENDUA	Gobernu Zentralari	3
	Eusko Jaurlaritzari	63
	Diputazioei	11
	Udalei	12
	Ed/Ee	11
ERREPIDEEN ERAIKUNTZA ETA MANTENIMENDUA	Gobernu Zentralari	17
	Eusko Jaurlaritzari	30
	Diputazioei	40
	Udalei	2
	Ed/Ee	10
BIDE SEGURTASUNA	Gobernu Zentralari	20
	Eusko Jaurlaritzari	40
	Diputazioei	21
	Udalei	7
	Ed/Ee	12
ARRETA MEDIKOA ETA OSPITALEETAKOAK	Gobernu Zentralari	3
	Eusko Jaurlaritzari	83
	Diputazioei	4
	Udalei	2
	Ed/Ee	9
HIZKUNTZA POLITIKA	Gobernu Zentralari	2
	Eusko Jaurlaritzari	74
	Diputazioei	5
	Udalei	5
	Ed/Ee	14
GIZARTE ZERBITZUAK	Gobernu Zentralari	4
	Eusko Jaurlaritzari	43
	Diputazioei	19
	Udalei	23
	Ed/Ee	12
Ehuneko bertikalak		100



Taldeko emaitzak kontsultatzeko orrialdea: **79**

4.5 – Zerga-eskumena

	GUZTIZKOAK	
BA AL DAKIZU ONDOKO ERAKUNDEETATIK ZEIN DEN EUSKADIN ZERGA EDO INPUUESTO NAGUSIAK (PFEZ-IRPF, SOZIJETATEEN GAINEKO ZERGA) BILTZEKO ARDURA DUENA?	Gobernu Zentrala -Ekonomia eta Ogasun Ministerioa	9
	Eusko Jaurjaritza -Ekonomia eta Ogasun saila	19
	Diputazioak - Foru Ogasunak	53
	Udalak	3
	Ed/Ee	16
ETA BA AL DAKIZU HORJETAKO ZEIN DEN EUSKADIN ZUZENEKO ZERGAK (PFEZ-IRPF, SOZIJETATEEN GAINEKO ZERGA) IGotzeko edo Jaisteko ARDURA DUENA?	Gobernu Zentrala -Ekonomia eta Ogasun Ministerioa	28
	Eusko Jaurjaritza -Ekonomia eta Ogasun saila	26
	Diputazioak - Foru Ogasunak	25
	Udalak	3
	Ed/Ee	18
Ehuneko bertikalak	100	



Taldekatu emaitzak kontsultatzeko orrialdea: **81**

4.6 – Eskumenen mugatzea

	GUZTIZKOAK	
EUSKO JAURLARITZA, DIPUTAZIOAK ETA UDALEN ARTEKO FUNTZIOEN BANAKETARI DAGOKIONEZ, USTE DUZU ERAKUNDE HAUEK ONDO ZEHAZTUTA DITUZTELA EUREN ESKUMENAK EDO ESKUMENEN BIKOIZKETA GERTATZEN DELA?	Ondo zehaztuta dituzte euren eskumenak	31
	Eskumenen bikoizketa gertatzen da	43
	Ed/Ee	27
Ehuneko bertikalak	100	



Taldekatu emaitzak kontsultatzeko orrialdea: **83**

	GUZTIZKOAK	
ETA ZEHAZKIAGO HORIETAKO ZEINEN ARTEAN USTE DUZU GERTATZEN DELA BIKOIZKETA HANDIENA?	Eusko Jaurlaritza eta diputazioen artean	36
	Eusko Jaurlaritza eta udalen artean	7
	Diputazioen eta udalen artean	18
	Guztien artean	31
	Ed/Ee	7
Ehuneko bertikalak	100	

Galdera hau soilik bikoizketa gertatzen dela uste dutenei egin zaie (biztanleriaren %43).



Taldekako emaitzak kontsultatzeko orrialdea: **84**

4.7 – Instituzioen arteko koordinazioa

	GUZTIZKOAK	
ETA ZURE USTEZ ERAKUNDE HORIEK ZER MODUZ KOORDINATZEN DIRA EUREN ARTEAN, OSO ONDO, NAHIKOA ONDO, ONDO, TXARTO, NAHIKOA TXARTO EDO OSO TXARTO?	Oso ondo	1
	Nahikoa ondo	6
	Ondo	37
	Txarto	25
	Nahikoa txarto	9
	Oso txarto	3
	Ed/Ee	20
Ehuneko bertikalak	100	



Taldekako emaitzak kontsultatzeko orrialdea: **85**

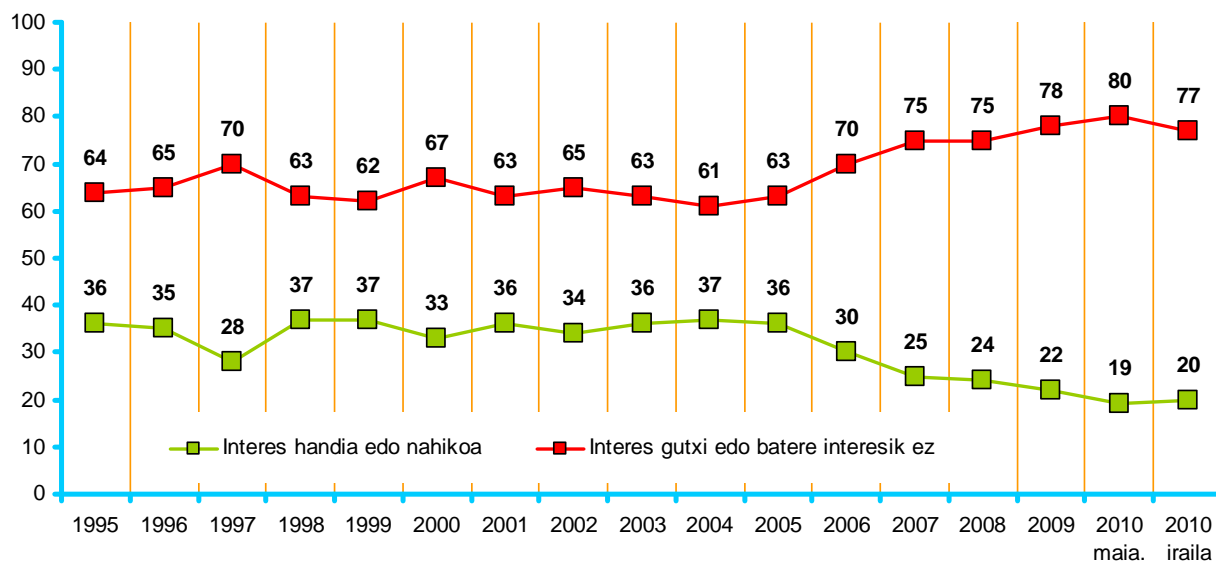
5 – Jarrera eta balio politikoak

5.1 – Politikarekiko interesa

	GUZTIZKOAK	
ORO HAR, NOLAKO INTERESA DUZU POLITIKAZ?	Interes handia	5
	Nahikoa interes	15
	Interes gutxi	34
	Batere interesik ez	43
	Ed/Ee	3
Ehuneko bertikalak	100	



Taldekako emaitzak kontsultatzeko orrialdea: **86**



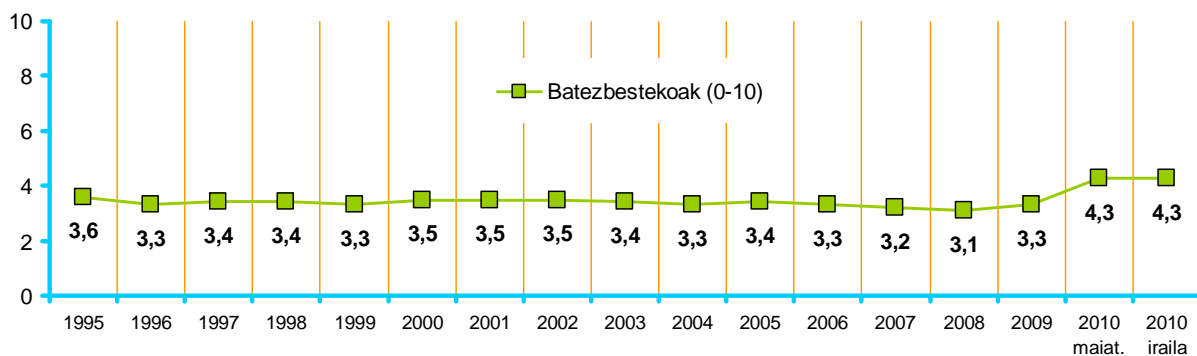
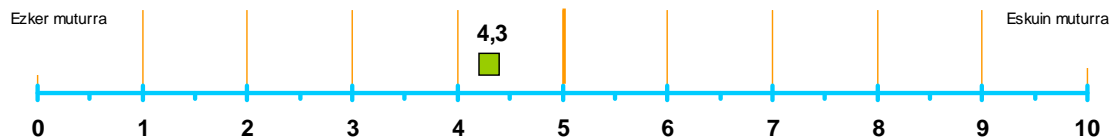
5.2 – Ezker-eskuin eskala

	GUZTIZKOAK
POLITIKAZ HITZ EGITEN DENEAN NORMALKI EZKERRAZ ETA ESKUINAZ HITZ EGITEN DA. ZU ZEIN TOKITAN KOKATUKO ZINATEKE, 0TIK 10ERAKO ESKALAN, ZEINETAN OAK EZKER MUTURRA ETA 10AK ESKUIN MUTURRA ESAN NAHI DUTEN?	4,3

Batezbestekoa (0-10).



Taldekako emaitzak kontsultatzeko orrialdea: **87**



2010 baino aurretiko ikerketa guztietan, ezker-eskuin ardatza 1etik 7rako eskala bidez jaso zen. Konparatu ahal izateko, aurreko datuak berkalkulatu dira egungo eskalara moldatzeko.

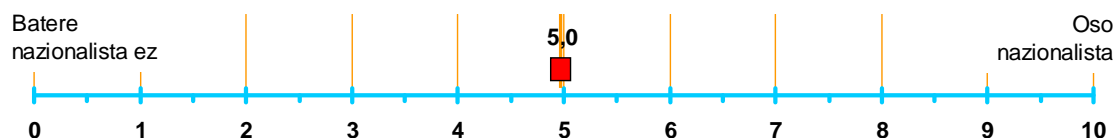
5.3 – Nazionalismo eskala

	GUZTIZKOAK
BESTALDE, EUSKAL SENTIMENDU NAZIONALISTA EDO ABERTZALEARI DAGOKIONEZ, ESANGO ZENIDAKE, MESEDEZ, NON KOKATUKO ZINATEKEEN 0TIK 10ERAKO ESKALAN, ZEINETAN 0A BATERE NAZIONALISTA EZ ETA 10A OSO NAZIONALISTA DIRELA KONTUAN HARTUTA?	5,0

Batezbestekoa (0-10).



Taldekako emaitzak kontsultatzeko orrialdea: **88**



5.4 – Buruzagi politikoen ezagutza eta balorazioa

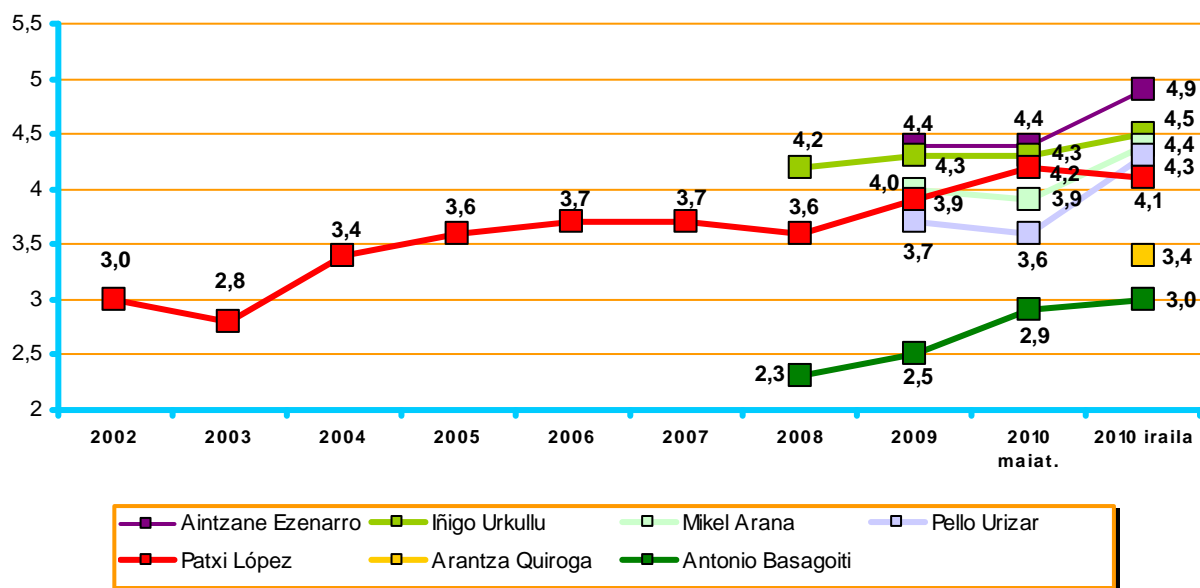
	GUZTIZKOAK	
	EZAGUTZA	BALORAZIOA *
EUSKADIKO BURUZAGI POLITIKO BATZUEI BURUZ GALDETU NAHI NIZUKE. ESADAZU, MESEDEZ, EZAGUTZEN DITUZUN ALA EZ ETA, EZAGUTZEKOTAN, NOLA BALORATZEN DITUZUN OTIK 10ERAKO ESKALAN. 0A BALORAZIORIK BAXUENA ETA 10A BALORAZIORIK ALTUENA DIRELA KONTUAN HARTUTA.	PATXI LÓPEZ	95
	ANTONIO BASAGOITI	75
	IÑIGO URKULLU	72
	ARANTZA QUIROGA	41
	AINTZANE EZENARRO	40
	MIKEL ARANA	30
	PELLO URIZAR	24
		Baiezkoen %

* Buruzagi bakoitza ezagutzen duten herritarrek bakarrik baloratu dute.



Taldekako emaitzak kontsultatzeko orrialdea: Ezagutza: **89**
Balorazioa: **90**

Buruzagi politikoen balorazioa



5.5 – Diputatu Nagusien ezagutza eta balorazioa

EZAGUTZA:	GUZTIZKOAK	LURRALDEA		
		Araba	Bizkaia	Gipuzkoa
JOSÉ LUIS BILBAO	42	28	56	25
MARKEL OLANO	34	22	28	50
XABIER AGIRRE	30	50	30	20



Taldekako emaitzak kontsultatzeko orrialdea: 91

BALORAZIOA:	GUZTIZKOAK	LURRALDEA		
		Araba	Bizkaia	Gipuzkoa
MARKEL OLANO	4,5	3,4	4,1	5,0
XABIER AGIRRE	4,5	4,1	4,7	4,6
JOSÉ LUIS BILBAO	4,4	3,4	4,6	4,2

* Buruzagi bakoitza ezagutzen duten herritarrek bakarrik baloratu dute.



Taldekako emaitzak kontsultatzeko orrialdea: 92

6 – Zehaztasun teknikoak

Informazio bilketa 2010eko irailak 7 eta 16 bitartean egin zen -biak barne- galdesorta egituratu eta itxia erabiliz, Euskal Autonomia Erkidegoko (EAEko) lurralde bakoitzerako lagin adierazgarri bati etxean egindako banakako elkarrizketen bidez.

Lagina, 18 urte edo gehiagoko biztanleriari zuzendua, honela banatu zen: 490 pertsona Araban, 1.106 Bizkaian eta 602 Gipuzkoan, beraz, 2.198 pertsona elkarrizketatu ziren guztira. Gizabanakoen hautaketa prozedura polietapiko eta estratifikatuaren bidez egin zen, ausazko ibilbideak erabiliz -157 laginketa abiapunturekin¹-, ondoren pertsonak sexuaren, adinaren eta lan egoeraren arabera kuoten bidez aukeratuz. Emaitzak hiru lurraldeetako biztanleria zentsuaren eta 2009ko Eusko Legebiltzarrerako Hauteskundeetako boto oroimenaren arabera haztatu dira.

Ikerketaren **diseinua**, emaitzen **azterketa** eta **txostena burutzearen** ardua Prospekzio Soziologikoen Kabineteari dagozkio soilik. Bestalde, informazio bilketa Lurra eraikina, Txingurri pasealekua 28-30, 2, 20017 Donostia helbidean dagoen *Ikertalde* enpresak egin zuen.

2.198 pertsonako lagin honi dagokion **lagin errorearen** estimazioa, erabat ausazkoak diren laginketei egozgarria, $\pm 2,13$ da EAE osorako, %95,5eko konfiantza mailarako, $p=q=0,5$ izanik.

Inkestean %62,9 telefono bidez **kontrolatu** dira eta %7,7 berriz, etxean bertan.

¹ Hasiera puntu fisiko zehatza ausaz lortu zen hauteskunde sekzio bakoitzeko kale "zatie" multzoen artean (azterketarako unitate geografiko txikiena), Eustatek egindako kale izendegien arabera.

7 – Elkarrizketatutako biztanleriaren ezaugarriak

7.1 – Sexua

SEXUA	Gizona	50
	Emakumea	50
	Ehuneko bertikalak	100

Haztatu gabeko datuak.

7.2 – Adina

ADIN TALDEAK	18-29	21
	30-45	30
	46-64	28
	>=65	21
	Ehuneko bertikalak	100

Haztatu gabeko datuak.

7.3 – Lan egoera

ZEIN DA ZURE LANBIDE EDO PROFESIO NAGUSIA?	Lan ordaindua	44
	Langabezian	11
	Etxeko lanak	13
	Ikasten nagusiki	8
	Jubilatua, pentsioduna, ezindua	22
	Beste egoera batzuk	1
	Ed/Ee	0
	Ehuneko bertikalak	100

Haztatu gabeko datuak.

7.4 – Euskararen ezagutza

ZUK ZER MODUZ HITZ EGITEN DUZU EUSKARAZ?	Oso ondo	22
	Nahikoa ondo	9
	Zerbait dakizu	16
	Hitz batzuk dakizkizu	19
	Batere ez	34
	Ed/Ee	0
Ehuneko bertikalak	100	

Haztatu gabeko datuak.

7.5 – Ikasketa maila

ZEIN IKASKETA AMAITU DITUZU?	Batere ez, lehen mailakoak baino baxuagoak	11
	Lehen mailakoak, Oinarrizko batxilergoa, OHO, DBH	30
	Lanbide Heziketa (LH)	20
	Bigarren mailakoak: Goi-mailako Batxilergoa, IEE, BBB, UBI	15
	Erdi goi-mailakoak (Diplomaturak)	9
	Goi-mailakoak (Lizentziaturak, Ingeniaritzak, Doktoretzak,...)	14
	Ed/Ee	0
	Ehuneko bertikalak	100

Haztatu gabeko datuak.

7.6 – Klase sozial subjektiboa

ZEIN KLASE SOZIALETAN KOKATZEN DUZU ZURE BURUA?	Erdi mailatik gora edo aberatsen mailan	3
	Erdi mailan	58
	Erdi mailatik behera edo langileenean	35
	Ed/Ee	3
		Ehuneko bertikalak

Haztatu gabeko datuak.

8 – Eranskina: Taldekako emaitzak

Eranskinean azaltzen diren gurutzetako aldagaiak ondoko taldeetatik sortu dira:

- **Lurraldea:** Araba, Bizkaia et Gipuzkoa.
- **Sexua:** Gizona eta emakumea.
- **Adin taldeak:** 18-29, 30-45, 46-64 y >=65.
- **2009ko martxoko Hauteskunde Autonomikoetako boto oroimena:** EAJ/PNV, PSE-EE, PP, Aralar, EA, EB, UPD, Ezker Abert. hautag. edo D3M edo baliog. botoa, Besteak+Zuriak, Abstentzioa y Ed/Ee.

2 – Gastu publikoa eta politika fiskala

2.1 – Gizatalde kaltetuen babesa

2. 1 Taulak

ESADAZU, MESEDEZ, ZURE USTEZ AIPATUKO DIZKIZUDAN TALDEEK GAUR EGUN ADMINISTRAZIO PUBLIKOEN ALDETIK ZENBATERAINOKO BABESA JASOTZEN DUTEN, HANDIA, NAHIKOA, TXIKIA ALA BATERE EZ

		GUZTIZ-KOAK	LURRALDEA			SEXUA		ADIN TALDEAK			
			Araba	Bizkaia	Gipuzkoa	Gizona	Emakumea	18-29	30-45	46-64	>=65
BAKARRIK BIZI DIREN PERTSONA NAGUSIEK	Handia + Nahikoa	29	28	28	31	27	31	28	28	32	27
	Txikia	52	52	54	50	54	51	55	54	52	49
	Batere ez	9	9	9	9	8	10	2	8	10	15
	Ed/Ee	10	11	9	10	11	8	15	10	6	8
PERTSONA NAGUSI DEPENDENTEAK BEREN KARGU DITUZTEN FAMILIEK	Handia + Nahikoa	24	21	25	25	24	25	26	23	26	23
	Txikia	52	55	52	52	52	52	51	54	54	47
	Batere ez	11	10	11	10	10	11	7	11	11	13
	Ed/Ee	13	14	13	12	14	12	17	12	9	16
PENTSIONISTEK	Handia + Nahikoa	28	25	31	25	29	27	30	29	28	26
	Txikia	55	53	53	60	56	55	55	57	56	53
	Batere ez	10	12	10	9	8	12	4	7	11	18
	Ed/Ee	7	10	6	6	7	6	11	8	5	3
LANGABETUEK	Handia + Nahikoa	21	19	23	20	23	20	23	23	20	21
	Txikia	58	61	55	61	58	58	61	58	58	55
	Batere ez	12	9	14	11	12	12	11	13	13	12
	Ed/Ee	8	11	8	8	7	9	5	6	10	12
BEREN KONTURA MOLDATZEN DIREN ELBARRITU EDO MINUSBALIATUEK	Handia + Nahikoa	28	27	28	27	29	27	32	27	27	26
	Txikia	48	47	47	49	46	50	47	49	48	47
	Batere ez	7	7	9	5	8	7	5	8	8	9
	Ed/Ee	17	18	15	19	17	17	16	16	17	18
ELBARRITUAK BEREN KARGU DITUZTEN FAMILIEK	Handia + Nahikoa	22	22	23	20	22	22	27	19	20	23
	Txikia	50	54	49	50	50	51	49	53	51	45
	Batere ez	11	8	12	10	11	10	6	12	11	12
	Ed/Ee	17	16	16	20	18	17	17	16	17	20
GAZTEEK	Handia + Nahikoa	19	17	22	17	19	19	20	20	18	20
	Txikia	53	53	52	54	54	52	56	56	50	48
	Batere ez	20	21	18	21	19	20	20	18	23	17
	Ed/Ee	8	9	8	8	8	9	4	6	9	15
	Ehuneko bertikalak	100	100	100	100	100	100	100	100	100	100
	n (Absolutu haztatu gabeak)	(2198)	(490)	(1106)	(602)	(1099)	(1099)	(464)	(657)	(620)	(457)

	GUZTIZ-KOAK	LURRALDEA			SEXUA		ADIN TALDEAK				
		Araba	Bizkaia	Gipuzkoa	Gizona	Emakumea	18-29	30-45	46-64	>=65	
EMAKUME LANGILEEK	Handia + Nahikoa	22	21	22	24	24	21	26	22	21	21
	Txikia	49	48	51	45	49	48	49	50	49	45
	Batere ez	18	23	16	20	15	22	16	22	18	15
	Ed/Ee	11	8	12	11	12	10	9	6	12	18
IMMIGRANTEEK	Handia + Nahikoa	64	73	63	63	64	65	60	63	70	63
	Txikia	22	17	24	21	22	22	26	23	20	19
	Batere ez	5	3	6	5	6	4	6	7	3	5
	Ed/Ee	8	6	8	10	8	9	8	7	7	13
ADIN TXIKIKO SEME-ALABAK BEREN KARGU DITUZTEN FAMILIEK	Handia + Nahikoa	22	17	22	25	23	22	30	20	22	18
	Txikia	54	58	56	49	54	54	51	58	52	53
	Batere ez	12	13	11	12	10	13	9	14	14	9
	Ed/Ee	12	13	11	13	13	11	10	8	12	20
Ehuneko bertikalak	100	100	100	100	100	100	100	100	100	100	100
n (Absolutu haztatu gabeak)	(2198)	(490)	(1106)	(602)	(1099)	(1099)	(464)	(657)	(620)	(457)	(457)

ESADAZU, MESEDEZ, ZURE USTEZ AIPATUKO DIZKIZUDAN TALDEEK GAUR EGUN ADMINISTRAZIO PUBLIKOEN ALDETIK ZENBATERAINOKO BABESA JASOTZEN DUTEN, HANDIA, NAHIKOA, TXIKIA ALA BATERE EZ

		GUZTIZ-KOAK	2009KO MARTXOKO HAUTESKUNDE AUTONOMIKOETAKO BOTO OROIMENA										
			EAJ/PNV	PSE	PP	ARALAR	EA	EB	UPD	Ezker Abert. hautag., D3M, baliog. botoa	Besteak+ Zuriak	Absten-tzioa	Ed/Ee
BAKARRIK BIZI DIREN PERTSONA NAGUSIEK	Handia + Nahikoa	29	36	30	22	36	23	29	50	25	29	30	22
	Txikia	52	51	55	49	56	51	52	24	61	53	50	54
	Batere ez	9	8	9	18	6	15	5	14	8	13	7	11
	Ed/Ee	10	5	6	10	2	11	14	11	6	5	13	12
PERTSONA NAGUSI DEPENDENTEAK BEREN KARGU DITUZTEN FAMILIEK	Handia + Nahikoa	24	32	26	17	29	24	21	35	23	22	25	19
	Txikia	52	51	55	43	59	50	50	47	55	55	52	52
	Batere ez	11	8	9	22	8	16	15	7	13	13	8	13
	Ed/Ee	13	9	10	19	4	11	14	11	9	9	15	17
PENTSIONISTEK	Handia + Nahikoa	28	34	30	26	32	17	40	42	24	31	30	21
	Txikia	55	52	57	51	60	69	48	47	67	59	54	56
	Batere ez	10	11	10	17	3	7	8	0	8	9	7	12
	Ed/Ee	7	3	4	6	5	7	3	11	1	1	8	11
LANGABETUEK	Handia + Nahikoa	21	27	22	13	26	12	23	35	15	25	22	18
	Txikia	58	56	59	60	59	64	61	47	58	56	58	59
	Batere ez	12	10	11	9	11	19	15	0	21	15	12	14
	Ed/Ee	8	7	9	17	4	5	2	18	5	4	8	8
BEREN KONTURA MOLDATZEN DIREN ELBARRITU EDO MINUSBALIATUEK	Handia + Nahikoa	28	37	30	23	32	26	19	19	24	33	30	19
	Txikia	48	44	50	49	53	52	57	55	49	41	45	51
	Batere ez	7	6	7	14	4	10	5	0	11	11	6	9
	Ed/Ee	17	13	12	14	11	12	19	26	17	14	19	21
ELBARRITUAK BEREN KARGU DITUZTEN FAMILIEK	Handia + Nahikoa	22	28	23	18	27	14	10	19	18	29	25	16
	Txikia	50	50	53	50	53	55	66	55	55	45	46	50
	Batere ez	11	8	10	15	6	21	10	7	15	13	9	13
	Ed/Ee	17	14	13	17	14	9	15	18	12	14	20	21
GAZTEEK	Handia + Nahikoa	19	27	22	17	21	16	14	15	13	16	19	16
	Txikia	53	53	57	45	61	57	54	50	54	63	52	50
	Batere ez	20	14	14	24	14	22	26	23	30	17	20	24
	Ed/Ee	8	6	7	14	4	5	5	11	2	4	9	11
	Ehuneko bertikalak	100	100	100	100	100	100	100	100	100	100	100	100
	n (Absolutu haztatu gabeak)	(2198)	(406)	(286)	(77)	(86)	(43)	(45)	(12)	(99)	(90)	(582)	(472)

EA, EB eta UPDren boto-emaleei dagozkien datuak kontu handiz irakurri behar dira, kategoria horietan jaso dugun kopuru eskasarengatik.

		2009KO MARTXOKO HAUTESKUNDE AUTONOMIKOETAKO BOTO OROIMENA											
		GUZTIZ-KOAK	EAJ/PNV	PSE	PP	ARALAR	EA	EB	UPD	Ezker Abert. hautag., D3M, balioz. botoa	Besteak+ Zuriak	Absten-tzioa	Ed/Ee
EMAKUME LANGILEEK	Handia + Nahikoa	22	28	23	22	25	12	21	15	22	22	24	17
	Txikia	49	50	53	42	56	50	54	65	49	49	48	45
	Batere ez	18	12	16	21	12	21	19	8	19	23	18	25
	Ed/Ee	11	10	8	15	7	17	7	11	9	6	11	13
IMMIGRANTEEK	Handia + Nahikoa	64	65	72	74	59	47	57	57	54	61	62	65
	Txikia	22	22	21	17	31	26	31	24	31	26	23	19
	Batere ez	5	6	3	3	3	15	5	0	9	3	6	5
	Ed/Ee	8	7	4	6	7	12	8	18	6	9	10	11
ADIN TXIKIKO SEME-ALABAK BEREN KARGU DITUZTEN FAMILIEK	Handia + Nahikoa	22	26	22	14	27	14	21	8	24	27	26	18
	Txikia	54	52	57	54	61	53	53	73	55	55	53	53
	Batere ez	12	9	12	14	8	21	11	7	12	12	10	15
	Ed/Ee	12	13	9	18	4	12	14	11	10	5	12	14
Ehuneko bertikalak		100	100	100	100	100	100	100	100	100	100	100	100
n (Absolutu haztatu gabeak)		(2198)	(406)	(286)	(77)	(86)	(43)	(45)	(12)	(99)	(90)	(582)	(472)

EA, EB eta UPDren boto-emaleei dagozkien datuak kontu handiz irakurri behar dira, kategoria horietan jaso dugun kopuru eskasarengatik.

	GUZTIZ-KOAK	LURRALDEA			SEXUA		ADIN TALDEAK			
		Araba	Bizkaia	Gipuzkoa	Gizona	Emakumea	18-29	30-45	46-64	>=65
Bakarrik bizi diren pertsona nagusiak	39	42	37	39	37	41	25	35	45	49
Langabetuak	32	28	34	32	36	29	42	33	29	27
Pertsona nagusi dependenteak beren kargu dituzten familiak	21	25	18	25	22	20	17	24	21	21
Pentsionistak	21	18	22	21	20	22	9	14	23	40
Gazteak	20	18	21	19	21	19	38	15	18	13
Elbarrituak beren kargu dituzten familiak	20	20	20	18	20	19	21	22	19	16
Adin txikiko seme-alabak beren kargu dituzten familiak	17	17	16	18	17	17	16	26	13	10
Bakarrik moldatzen diren elbarrituak edo minusbaliatuak	11	10	13	9	10	13	12	11	13	8
Emakume langileak	6	7	6	6	3	9	6	9	4	4
Immigranteak	4	5	4	3	3	4	7	5	2	2
Ed/Ee	3	3	3	3	4	3	2	3	4	3
n (Absolutu haztatu gabeak)	(2198)	(490)	(1106)	(602)	(1099)	(1099)	(464)	(657)	(620)	(457)

Ehunekoen batuketa ez da 100 bi talderaino aipatu ahal zirelako.

	GUZTIZ-KOAK	2009KO MARTXOKO HAUTESKUNDE AUTONOMIKOETAKO BOTO OROIMENA										
		EAJ/PNV	PSE	PP	ARALAR	EA	EB	UPD	Ezker Abert. hautag., D3M, baliog. botoa	Besteak+ Zuriak	Abstentzioa	Ed/Ee
Bakarrik bizi diren pertsona nagusiak	39	42	43	43	28	36	35	32	42	38	34	39
Langabetuak	32	28	28	26	38	41	39	35	39	36	36	32
Pertsona nagusi dependenteak beren kargu dituzten familiak	21	25	23	26	20	23	18	7	18	20	20	19
Pentsionistak	21	24	26	24	11	21	14	7	23	20	16	23
Gazteak	20	19	18	13	20	12	24	27	29	18	21	21
Elbarrituak beren kargu dituzten familiak	20	23	20	21	32	25	17	23	8	24	19	17
Adin txikiko seme-alabak beren kargu dituzten familiak	17	12	16	21	14	17	19	34	9	17	21	16
Bakarrik moldatzen diren elbarrituak edo minusbaliatuak	11	14	8	11	12	7	15	24	13	12	13	9
Emakume langileak	6	4	8	6	11	4	9	0	6	11	5	6
Immigranteak	4	1	2	5	10	9	6	11	4	2	5	3
Ed/Ee	3	2	3	1	0	0	0	0	2	1	4	6
n (Absolutu haztatu gabeak)	(2198)	(406)	(286)	(77)	(86)	(43)	(45)	(12)	(99)	(90)	(582)	(472)

Ehunekoen batuketa ez da 100 bi talderaino aipatu ahal zirelako.

EA, EB eta UPDren boto-emaleei dagozkien datuak kontu handiz irakurri behar dira, kategoria horietan jaso dugun kopuru eskasarengatik.

2.2 – Babes sozialaren etorkizuna

2. 2 Taulak

ESADAZU, MESEDEZ, ZURE USTEZ ETORKIZUNEAN BABES SOZIALAREN ALDERDI DESBERDIN HAUEK HOBERA EGINGO DUTEN, BERDIN JARRAITUKO DUTEN ALA OKERRERA EGINGO DUTEN

	GUZTIZ-KOAK	LURRALDEA			SEXUA		ADIN TALDEAK				
		Araba	Bizkaia	Gipuzkoa	Gizona	Emakumea	18-29	30-45	46-64	>=65	
OSASUN ARRETAK	Hobera egingo du	31	27	29	35	31	31	35	29	27	34
	Berdin jarraituko du	39	34	41	39	40	38	45	38	35	40
	Okerrera egingo du	28	35	27	24	27	29	17	30	36	22
	Ed/Ee	3	4	3	2	3	2	2	2	2	4
GIZARTE ZERBITZUEK	Hobera egingo du	23	19	21	30	24	23	29	22	20	24
	Berdin jarraituko du	39	35	42	35	39	39	43	38	35	41
	Okerrera egingo du	31	39	31	29	31	32	23	36	39	22
	Ed/Ee	6	7	6	7	6	7	4	5	5	12
PENTSIONEN SISTEMA PUBLIKOAK	Hobera egingo du	11	10	9	14	11	11	11	9	11	14
	Berdin jarraituko du	30	22	31	31	28	31	33	25	27	36
	Okerrera egingo du	54	59	54	51	57	51	48	59	59	43
	Ed/Ee	6	9	6	4	5	7	8	6	3	7
DIRU-SARRERAK BERMATZEKO ERRENTAK (LEHENGO OINARRIZKO ERRENTAK EDO GIZARTERATZEKO GUTXIENEN DIRU-SARRERAK)	Hobera egingo du	11	11	11	12	12	11	12	10	13	10
	Berdin jarraituko du	37	28	41	34	37	37	39	35	34	40
	Okerrera egingo du	38	43	34	43	39	37	34	44	43	29
	Ed/Ee	14	18	14	11	12	15	15	11	10	21
LANA ETA FAMILIA BIZITZAREN ARTEKO BATERAGARRITASUNAK	Hobera egingo du	18	20	17	18	18	18	21	19	18	13
	Berdin jarraituko du	40	35	42	37	40	40	41	36	38	46
	Okerrera egingo du	33	34	31	36	34	33	31	39	35	24
	Ed/Ee	9	11	9	8	9	10	7	5	10	17
LANGABEZIAREN AURREKO BABESAK	Hobera egingo du	13	13	11	16	12	14	14	12	11	15
	Berdin jarraituko du	34	31	35	32	33	35	39	31	33	35
	Okerrera egingo du	48	48	48	47	50	46	43	54	51	38
	Ed/Ee	6	8	6	5	6	6	4	3	5	12
LEHENENGO ETXEBIZITZA ESKURATZEAK	Hobera egingo du	16	20	13	19	15	16	17	15	17	13
	Berdin jarraituko du	30	35	30	29	31	29	31	30	29	32
	Okerrera egingo du	48	34	51	48	48	47	48	51	50	41
	Ed/Ee	6	11	6	5	5	7	4	4	5	14
HEZKUNTZA SISTEMA PUBLIKOAK	Hobera egingo du	29	29	26	33	28	30	31	29	28	28
	Berdin jarraituko du	45	39	47	42	45	44	48	45	42	45
	Okerrera egingo du	20	23	20	19	21	19	16	23	24	15
	Ed/Ee	6	9	6	6	6	7	4	3	6	13
Ehuneko bertikalak	100	100	100	100	100	100	100	100	100	100	
n (Absolutu haztatu gabeak)	(2198)	(490)	(1106)	(602)	(1099)	(1099)	(464)	(657)	(620)	(457)	

ESADAZU, MESEDEZ, ZURE USTEZ ETORKIZUNEAN BABES SOZIALAREN ALDERDI DESBERDIN HAUEK HOBERA EGINGO DUTEN, BERDIN JARRAITUKO DUTEN ALA OKERRERA EGINGO DUTEN

	GUZTIZ-KOAK	2009KO MARTXOKO HAUTESKUNDE AUTONOMIKOETAKO BOTO OROIMENA											
		EAJ/PNV	PSE	PP	ARALAR	EA	EB	UPD	Ezker Abert. hautag., D3M, baliog. botoa	Besteak+ Zuriak	Absten-tzioa	Ed/Ee	
OSASUN ARRETAK	Hobera egingo du	31	30	36	23	14	27	23	16	24	32	35	30
	Berdin jarraituko du	39	37	37	46	34	35	49	60	38	32	39	41
	Okerrera egingo du	28	29	24	31	51	38	28	23	35	35	23	26
	Ed/Ee	3	3	3	0	1	0	0	0	3	1	3	3
GIZARTE ZERBITZUEK	Hobera egingo du	23	24	29	14	14	29	21	23	24	23	25	21
	Berdin jarraituko du	39	39	38	49	27	25	24	23	28	40	40	41
	Okerrera egingo du	31	30	29	32	58	41	49	46	43	35	27	29
	Ed/Ee	6	7	4	4	1	5	6	7	4	2	7	9
PENSIOEN SISTEMA PUBLIKOAK	Hobera egingo du	11	12	10	11	2	12	16	7	12	10	10	12
	Berdin jarraituko du	30	31	34	29	23	25	24	8	25	24	32	28
	Okerrera egingo du	54	52	52	58	74	59	56	85	57	62	50	54
	Ed/Ee	6	5	5	2	2	4	3	0	6	4	8	6
DIRU-SARRERAK BERMATZEKO ERRENTAK (LEHENGO OINARRIZKO ERRENTAK EDO GIZARTERATZEKO GUTXIENEN DIRU-SARRERAK)	Hobera egingo du	11	10	12	7	5	7	17	0	10	6	13	13
	Berdin jarraituko du	37	42	41	47	36	40	27	16	25	37	37	32
	Okerrera egingo du	38	36	35	29	52	44	44	77	56	46	37	36
	Ed/Ee	14	12	12	17	7	9	11	7	10	10	13	19
LANA ETA FAMILIA BIZITZAREN ARTEKO BATERAGARRITASUNAK	Hobera egingo du	18	16	25	17	15	15	18	19	16	13	20	15
	Berdin jarraituko du	40	45	40	49	30	33	36	38	35	35	39	37
	Okerrera egingo du	33	31	27	21	54	40	43	36	43	46	32	35
	Ed/Ee	9	8	7	13	1	12	3	7	6	5	9	13
LANGABEZIAREN AURREKO BABESAK	Hobera egingo du	13	14	17	10	11	20	13	7	9	11	11	13
	Berdin jarraituko du	34	34	34	36	22	26	27	35	24	35	37	34
	Okerrera egingo du	48	46	45	48	66	45	57	51	65	48	46	46
	Ed/Ee	6	6	4	6	2	9	3	7	2	5	6	7
LEHENENGO ETXEBIZITZA ESKURATZEAK	Hobera egingo du	16	16	22	18	8	20	21	11	9	15	13	15
	Berdin jarraituko du	30	32	31	29	27	18	23	31	32	32	32	27
	Okerrera egingo du	48	44	41	48	61	55	53	58	55	51	48	49
	Ed/Ee	6	7	6	4	3	7	3	0	4	3	6	8
HEZKUNTZA SISTEMA PUBLIKOAK	Hobera egingo du	29	28	34	28	12	22	32	16	26	25	30	29
	Berdin jarraituko du	45	47	46	42	49	40	55	38	27	44	47	44
	Okerrera egingo du	20	18	15	24	32	30	11	46	45	29	17	18
	Ed/Ee	6	8	6	6	7	7	1	0	2	2	5	9
Ehuneko bertikalak	100	100	100	100	100	100	100	100	100	100	100	100	
n (Absolutu haztatu gabeak)	(2198)	(406)	(286)	(77)	(86)	(43)	(45)	(12)	(99)	(90)	(582)	(472)	

EA, EB eta UPDren boto-emaleei dagozkien datuak kontu handiz irakurri behar dira, kategoria horietan jaso dugun kopuru eskasarengatik.

2.3 – Baliabide publikoen banaketa

2. 3 Taulak

EUSKO JAURLARITZAREN JARDUERA ARLO DESBERDINAK IRAKURRIKO DIZKIZUT. ESADAZU, HORIETAKO BAKOITZARI ZENBAT BALIABIDE EMAN BEHARKO LITZAIZKIOKEEN, 0TIK 10ERAKO ESKALA ERABILIZ, NON 0AK ESAN NAHI DUEN EZ DELA BATERE BALIABIDERIK ERABILI BEHAR HORRETARAKO ETA 10AK BALIABIDE ASKO ERABILI BEHAR DIRELA

	GUZTIZ-KOAK	LURRALDEA			SEXUA		ADIN TALDEAK			
		Araba	Bizkaia	Gipuzkoa	Gizona	Emakumea	18-29	30-45	46-64	>=65
OSASUNA	8,1	8,6	7,9	8,4	8,1	8,2	8,2	8,2	8,1	8,1
HEZKUNTZA	8,0	8,5	7,8	8,2	7,9	8,1	8,0	8,1	7,9	7,8
LANA SUSTATZEA ETA LANGABEZIAREN ETA PREKARIETATEAREN AURKAKO BABES POLITIKAK	7,6	7,8	7,5	7,7	7,6	7,7	7,7	7,8	7,6	7,4
GIZARTE ZERBITZUAK	7,5	7,7	7,2	7,9	7,3	7,6	7,3	7,6	7,5	7,3
ETXEBIZITZA	7,4	7,5	7,1	7,8	7,3	7,4	7,6	7,5	7,3	7,2
KULTURA	7,0	6,9	6,8	7,3	6,9	7,0	7,0	7,0	7,0	7,0
JUSTIZIA	6,9	7,2	6,6	7,2	6,8	7,0	7,0	6,8	6,9	6,9
BERRIKUNTZA TEKNOLOGIKOA SUSTATZEA	6,9	6,7	6,7	7,2	7,0	6,7	7,1	6,9	7,0	6,5
INGURUMENA	6,7	6,3	6,6	7,1	6,7	6,8	7,2	6,8	6,6	6,5
AZPIEGITURAK	6,4	6,7	6,2	6,5	6,4	6,4	6,3	6,4	6,4	6,4
HIZKUNTZA POLITIKA	6,4	5,9	6,2	6,8	6,3	6,4	6,7	6,4	6,3	6,2
ERTZAINZTA ETA SEGURTASUNA	6,2	6,6	6,2	6,1	6,0	6,4	6,0	6,1	6,3	6,6
IMMIGRANTEEN HARRERA	4,9	4,6	4,7	5,5	4,8	5,1	5,4	5,3	4,7	4,3
n (Absolutu haztatu gabeak)	(2198)	(490)	(1106)	(602)	(1099)	(1099)	(464)	(657)	(620)	(457)

Batezbestekoak (0-10).

EUSKO JAURLARITZAREN JARDUERA ARLO DESBERDINAK IRAKURRIKO DIZKIZUT. ESADAZU, HORIETAKO BAKOITZARI ZENBAT BALIABIDE EMAN BEHARKO LITZAIZKIOKEEN, 0TIK 10ERAKO ESKALA ERABILIZ, NON 0AK ESAN NAHI DUEN EZ DELA BATERE BALIABIDERIK ERABILI BEHAR HORRETTARAKO ETA 10AK BALIABIDE ASKO ERABILI BEHAR DIRELA

	GUZTIZ-KOAK	2009KO MARTXOKO HAUTESKUNDE AUTONOMIKOETAKO BOTO OROIMENA										
		EAJ/PNV	PSE	PP	ARALAR	EA	EB	UPD	Ezker Abert. hautag., D3M, baliog. botoa	Besteak+ Zuriak	Absten-tzioa	Ed/Ee
OSASUNA	8,1	8,0	7,9	7,9	8,0	7,2	8,5	8,0	8,6	8,4	8,4	8,1
HEZKUNTZA	8,0	7,9	7,8	7,6	8,2	7,5	8,5	8,3	8,6	8,1	8,1	7,9
LANA SUSTATZEA ETA LANGABEZIAREN ETA PREKARIETATEAREN AURKAKO BABES POLITIKAK	7,6	7,5	7,7	7,1	7,9	7,4	8,2	7,5	8,4	7,6	7,7	7,6
GIZARTE ZERBITZUAK	7,5	7,3	7,3	6,8	7,6	7,3	7,8	7,5	8,4	7,7	7,6	7,4
ETXEBIZITZA	7,4	7,1	7,3	6,7	7,1	6,6	7,6	7,2	7,9	7,8	7,7	7,5
KULTURA	7,0	6,9	6,8	6,4	7,4	7,0	7,3	6,5	7,9	7,2	7,1	6,9
JUSTIZIA	6,9	6,9	7,1	6,6	6,5	6,6	6,9	7,2	6,1	7,2	7,1	6,8
BERRIKUNTZA TEKNOLOGIKOA SUSTATZEA	6,9	6,9	6,9	6,5	7,3	7,1	7,4	6,2	7,6	6,6	6,8	6,7
INGURUMENA	6,7	6,9	6,4	5,6	7,3	6,5	6,8	5,9	7,5	6,7	7,0	6,7
AZPIEGITURAK	6,4	6,4	6,4	6,2	6,4	6,3	6,7	6,8	6,4	6,7	6,4	6,4
HIZKUNTZA POLITIKA	6,4	6,9	5,7	4,5	7,6	7,2	6,3	5,0	8,3	6,4	6,4	6,3
ERTZAINZTA ETA SEGURTASUNA	6,2	6,6	6,6	6,6	5,1	5,9	5,8	6,4	4,3	6,2	6,1	6,4
IMMIGRANTEEN HARRERA	4,9	4,8	4,6	3,4	5,5	5,5	5,4	4,2	6,1	5,0	5,2	4,9
n (Absolutu haztatu gabeak)	(2198)	(406)	(286)	(77)	(86)	(43)	(45)	(12)	(99)	(90)	(582)	(472)

Batezbestekoak (0-10).

EA, EB eta UPDren boto-emaleei dagozkien datuak kontu handiz irakurri behar dira, kategoria horietan jaso dugun kopuru eskasarengatik.

2.4 – Gastu publikoa murrizteko aldeketasun txikieneko arloak

2. 4 Taulak

	GUZTIZ-KOAK	LURRALDEA			SEXUA		ADIN TALDEAK				
		Araba	Bizkaia	Gipuzkoa	Gizona	Emakumea	18-29	30-45	46-64	>=65	
ADMINISTRAZIO PUBLIKOEN ONDOKO ATALETAKOREN BATETIK GASTU PUBLIKOA GUTXITU BEHARKO BALUTE, ESADAZU, MESEDEZ, HORIETAKO ZEINETAN EZ ZENUKEEN INOLAZ ERE ONARTUKO DIRU MURRIZKETARIK	Osasun arreta	45	45	42	50	44	46	45	48	46	39
	Pentsioak	15	15	15	17	15	16	6	8	17	33
	Hezkuntzarako bekak	6	5	6	5	6	5	11	6	3	2
	Langabeziagatiko prestazioak	9	7	8	10	10	7	10	11	9	4
	Gizarte zerbitzuak	6	7	5	7	5	6	6	9	4	3
	Babes ofizialeko etxebizitzak	7	6	8	6	8	6	10	6	7	6
	Beste bat	6	7	9	1	6	5	6	6	7	4
	Batere ez	2	3	2	1	2	1	1	1	3	2
	Ed/Ee	6	5	7	4	5	6	5	5	5	7
Ehuneko bertikalak	100	100	100	100	100	100	100	100	100	100	100
n (Absolutu haztatu gabeak)	(2198)	(490)	(1106)	(602)	(1099)	(1099)	(464)	(657)	(620)	(457)	

	GUZTIZ-KOAK	2009KO MARTXOKO HAUTESKUNDE AUTONOMIKOETAKO BOTO OROIMENA										
		EAJ/PNV	PSE	PP	ARALAR	EA	EB	UPD	Ezker Abert. hautag., D3M, baliog. botoa	Besteak+ Zuriak	Abstentzioa	Ed/Ee
ADMINISTRAZIO PUBLIKOEN ONDOKO ATALETAKOREN BATETIK GASTU PUBLIKOA GUTXITU BEHARKO BALUTE, ESADAZU, MESEDEZ, HORIETAKO ZEINETAN EZ ZENUKEEN INOLAZ ERE ONARTUKO DIRU MURRIZKETARIK	Osasun arreta	46	48	48	45	30	49	73	38	49	46	41
	Pentsioak	19	17	25	9	11	9	8	8	11	12	18
	Hezkuntzarako bekak	4	6	2	7	12	1	0	8	4	7	5
	Langabeziagatiko prestazioak	7	8	8	11	12	1	0	14	10	10	7
	Gizarte zerbitzuak	5	5	2	7	7	11	8	10	4	6	5
	Babes ofizialeko etxebizitzak	9	6	6	10	17	18	11	7	9	7	4
	Beste bat	5	5	5	6	3	3	0	9	9	5	8
	Batere ez	2	2	0	0	0	0	0	1	3	2	2
	Ed/Ee	4	3	4	4	7	7	0	4	0	5	10
Ehuneko bertikalak	100	100	100	100	100	100	100	100	100	100	100	100
n (Absolutu haztatu gabeak)	(2198)	(406)	(286)	(77)	(86)	(43)	(45)	(12)	(99)	(90)	(582)	(472)

EA, EB eta UPDren boto-emaleei dagozkien datuak kontu handiz irakurri behar dira, kategoria horietan jaso dugun kopuru eskasarengatik.

2.5 – Presio fiskalarei buruzko jarrera orokorra

2. 5 Taulak

	GUZTIZ-KOAK	LURRALDEA			SEXUA		ADIN TALDEAK				
		Araba	Bizkaia	Gipuzkoa	Gizona	Emakumea	18-29	30-45	46-64	>=65	
ONDOKO ESALDIETATIK ZEINEKIN ZAUDEN ADOSAGO	Zerga gehiago ordaindu behar dira zerbitzu publikoen eskaintza hobetzearen truke	17	20	18	15	21	13	14	20	19	13
	Gaur egungo zergak mantendu behar dira oraingo zerbitzuak mantentzeko	64	63	65	63	61	67	61	63	65	67
	Zerga gutxiago ordaindu behar dira, nahiz eta horrek zerbitzu publikoen kalitatea murriztu	10	9	8	12	9	10	13	9	9	8
	Ed/Ee	9	8	9	10	9	10	12	9	7	12
	Ehuneko bertikalak	100	100	100	100	100	100	100	100	100	100
n (Absolutu haztatu gabeak)	(2198)	(490)	(1106)	(602)	(1099)	(1099)	(464)	(657)	(620)	(457)	

	GUZTIZ-KOAK	2009KO MARTXOKO HAUTESKUNDE AUTONOMIKOETAKO BOTO OROIMENA											
		EAJ/PNV	PSE	PP	ARALAR	EA	EB	UPD	Ezker Abert. hautag., D3M, baliog. botoa	Besteak+ Zuriak	Absten-tzioa	Ed/Ee	
ONDOKO ESALDIETATIK ZEINEKIN ZAUDEN ADOSAGO	Zerga gehiago ordaindu behar dira zerbitzu publikoen eskaintza hobetzearen truke	17	18	24	13	26	18	25	8	20	15	14	15
	Gaur egungo zergak mantendu behar dira oraingo zerbitzuak mantentzeko	64	67	66	72	60	60	70	77	47	70	63	63
	Zerga gutxiago ordaindu behar dira, nahiz eta horrek zerbitzu publikoen kalitatea murriztu	10	8	6	9	5	12	3	15	16	6	12	9
	Ed/Ee	9	7	4	7	9	9	2	0	18	9	11	13
	Ehuneko bertikalak	100	100	100	100	100	100	100	100	100	100	100	100
n (Absolutu haztatu gabeak)	(2198)	(406)	(286)	(77)	(86)	(43)	(45)	(12)	(99)	(90)	(582)	(472)	

EA, EB eta UPDren boto-emaleei dagozkien datuak kontu handiz irakurri behar dira, kategorია horietan jaso dugun kopuru eskasarengatik.

2.6 – Zerga eta zerbitzu publikoen arteko orekaren pertzepzioa

2. 6 Taulak

		GUZTIZ-KOAK	LURRALDEA			SEXUA		ADIN TALDEAK			
			Araba	Bizkaia	Gipuzkoa	Gizona	Emakumea	18-29	30-45	46-64	>=65
ZURE USTEZ ERAKUNDEETATIK GEHIAGO JASOTZEN DUZU ZERGA ETA KOTIZAZIOEN BIDEZ ORDAINTZEN DUZUNA BAINO, GUTXI GORABEHERA ORDAINTZEN DUZUN ADINA JASOTZEN DUZU, ALA ORDAINTZEN DUZUNA BAINO GUTXIAGO JASOTZEN DUZU?	Ordaintzen duzuna baino gehiago jasotzen duzu	5	7	6	4	5	6	4	5	5	7
	Ordaintzen duzun adina jasotzen duzu	33	31	32	36	34	32	27	34	35	35
	Ordaintzen duzuna baino gutxiago jasotzen duzu	51	51	53	49	51	51	50	54	54	45
	Ed/Ee	10	11	9	11	9	11	19	7	5	13
	Ehuneko bertikalak	100	100	100	100	100	100	100	100	100	100
	n (Absolutu haztatu gabeak)	(2198)	(490)	(1106)	(602)	(1099)	(1099)	(464)	(657)	(620)	(457)

		GUZTIZ-KOAK	2009KO MARTXOKO HAUTESKUNDE AUTONOMIKOETAKO BOTO OROIMENA										
			EAJ/PNV	PSE	PP	ARALAR	EA	EB	UPD	Ezker Abert. hautag., D3M, ballog. botoa	Besteak+ Zuriak	Absten-tzioa	Ed/Ee
ZURE USTEZ ERAKUNDEETATIK GEHIAGO JASOTZEN DUZU ZERGA ETA KOTIZAZIOEN BIDEZ ORDAINTZEN DUZUNA BAINO, GUTXI GORABEHERA ORDAINTZEN DUZUN ADINA JASOTZEN DUZU, ALA ORDAINTZEN DUZUNA BAINO GUTXIAGO JASOTZEN DUZU?	Ordaintzen duzuna baino gehiago jasotzen duzu	5	7	7	10	6	2	3	0	1	7	6	3
	Ordaintzen duzun adina jasotzen duzu	33	39	37	34	33	36	42	57	28	29	30	31
	Ordaintzen duzuna baino gutxiago jasotzen duzu	51	48	52	47	49	52	54	43	67	58	52	50
	Ed/Ee	10	6	4	9	11	10	1	0	5	7	12	16
	Ehuneko bertikalak	100	100	100	100	100	100	100	100	100	100	100	100
	n (Absolutu haztatu gabeak)	(2198)	(406)	(286)	(77)	(86)	(43)	(45)	(12)	(99)	(90)	(582)	(472)

EA, EB eta UPDren boto-emaleei dagozkien datuak kontu handiz irakurri behar dira, kategoria horietan jaso dugun kopuru eskasarengatik.

2.7 – Presio fiskala

2.7 Taulak

		GUZTIZ-KOAK	LURRALDEA			SEXUA		ADIN TALDEAK			
			Araba	Bizkaia	Gipuzkoa	Gizona	Emakumea	18-29	30-45	46-64	>=65
EUSKADIN ZERGETAN ORDAINTZEN DUGUNA ZURE USTEZ ASKO, EZ ASKO, EZ GUTXI EDO GUTXI DA?	Asko	50	50	49	52	46	54	47	50	53	51
	Ez asko ez gutxi	38	38	39	37	42	34	34	41	38	39
	Gutxi	3	2	3	3	4	2	3	3	3	2
	Ed/Ee	9	10	8	9	8	9	16	7	6	8
ETA ESPAINIAKO GAINERAKO LURRALDEEKIN KONPARATUZ, ZURE USTEZ HEMEN ZERGA GEHIAGO, BERDIN ALA GUTXIAGO ORDAINTZEN DITUGU?	Gehiago	48	46	47	49	49	46	49	48	53	38
	Berdin	21	23	24	15	24	18	16	23	20	24
	Gutxiago	6	4	7	5	7	5	8	5	5	5
	Ed/Ee	26	26	23	31	20	31	27	24	22	33
ETA EUROPAKO HERRIALDE AURRERATUENEKIN KONPARATUTA, ZURE USTEZ EUSKADIN ZERGA GEHIAGO, BERDIN ALA GUTXIAGO ORDAINTZEN DITUGU?	Gehiago	13	10	17	7	13	13	12	15	13	12
	Berdin	19	20	21	16	21	18	21	20	18	18
	Gutxiago	33	33	29	40	38	29	33	36	37	25
	Ed/Ee	34	37	32	36	28	40	34	29	32	45
Ehuneko bertikalak		100	100	100	100	100	100	100	100	100	100
n (Absolutu haztatu gabeak)		(2198)	(490)	(1106)	(602)	(1099)	(1099)	(464)	(657)	(620)	(457)

		GUZTIZ-KOAK	2009KO MARTXOKO HAUTESKUNDE AUTONOMIKOETAKO BOTO OROIMENA										
			EAJ/PNV	PSE	PP	ARALAR	EA	EB	UPD	Ezker Abert. hautag., D3M, baliog. botoa	Besteak+ Zuriak	Absten-tzioa	Ed/Ee
EUSKADIN ZERGETAN ORDAINTZEN DUGUNA ZURE USTEZ ASKO, EZ ASKO, EZ GUTXI EDO GUTXI DA?	Asko	50	48	45	55	48	53	35	42	54	54	54	50
	Ez asko ez gutxi	38	42	49	35	49	39	51	58	31	40	32	36
	Gutxi	3	3	2	0	2	4	8	0	5	0	3	3
	Ed/Ee	9	7	3	10	2	4	6	0	9	7	11	11
ETA ESPAINIAKO GAINERAKO LURRALDEEKIN KONPARATUZ, ZURE USTEZ HEMEN ZERGA GEHIAGO, BERDIN ALA GUTXIAGO ORDAINTZEN DITUGU?	Gehiago	48	48	45	48	54	59	46	43	53	60	51	42
	Berdin	21	22	27	18	17	22	32	42	13	14	17	23
	Gutxiago	6	5	6	8	2	5	8	0	7	4	7	4
	Ed/Ee	26	24	23	26	27	14	14	15	27	23	25	31
ETA EUROPAKO HERRIALDE AURRERATUENEKIN KONPARATUTA, ZURE USTEZ EUSKADIN ZERGA GEHIAGO, BERDIN ALA GUTXIAGO ORDAINTZEN DITUGU?	Gehiago	13	15	9	23	10	25	8	8	17	22	12	11
	Berdin	19	22	23	19	16	20	25	43	10	21	19	17
	Gutxiago	33	33	37	27	52	30	35	34	42	24	34	28
	Ed/Ee	34	29	31	32	23	26	32	15	32	33	35	43
Ehuneko bertikalak		100	100	100	100	100	100	100	100	100	100	100	100
n (Absolutu haztatu gabeak)		(2198)	(406)	(286)	(77)	(86)	(43)	(45)	(12)	(99)	(90)	(582)	(472)

EA, EB eta UPDren boto-emaleei dagozkien datuak kontu handiz irakurri behar dira, kategorია horietan jaso dugun kopuru eskasarengatik.

2.8 – Zerga bilketaren zuzentasunaren pertzepzioa

2. 8 Taulak

		GUZTIZ-KOAK	LURRALDEA			SEXUA		ADIN TALDEAK			
			Araba	Bizkaia	Gipuzkoa	Gizona	Emakumea	18-29	30-45	46-64	>=65
ETA ZURE USTEZ, ORO HAR, ZERGEN KOBRAKETA BIDEZKOA DA, HAU DA, GEHIEN DUTENEK GEHIAGO ORDAINTZEN DUTE, ALA EZ DUZU USTE HORRELA DENIK?	Bai, bidezkoa da	15	13	17	13	16	15	19	16	13	13
	Ez du uste horrela egiten denik	77	77	73	83	77	77	72	76	81	76
	Ed/Ee	8	10	9	5	7	9	8	7	6	11
	Ehuneko bertikalak	100	100	100	100	100	100	100	100	100	100
	n (Absolutu haztatu gabeak)	(2198)	(490)	(1106)	(602)	(1099)	(1099)	(464)	(657)	(620)	(457)

		GUZTIZ-KOAK	2009KO MARTXOKO HAUTESKUNDE AUTONOMIKOETAKO BOTO OROIMENA										
			EAJ/PNV	PSE	PP	ARALAR	EA	EB	UPD	Ezker Abert. hautag., D3M, baliog. botoa	Besteak+ Zuriak	Absten-tzioa	Ed/Ee
ETA ZURE USTEZ, ORO HAR, ZERGEN KOBRAKETA BIDEZKOA DA, HAU DA, GEHIEN DUTENEK GEHIAGO ORDAINTZEN DUTE, ALA EZ DUZU USTE HORRELA DENIK?	Bai, bidezkoa da	15	23	15	15	17	25	15	8	7	10	15	12
	Ez du uste horrela egiten denik	77	73	80	83	77	70	80	92	93	85	76	73
	Ed/Ee	8	4	5	2	6	5	5	0	0	4	10	15
	Ehuneko bertikalak	100	100	100	100	100	100	100	100	100	100	100	100
	n (Absolutu haztatu gabeak)	(2198)	(406)	(286)	(77)	(86)	(43)	(45)	(12)	(99)	(90)	(582)	(472)

EA, EB eta UPDren boto-emaleei dagozkien datuak kontu handiz irakurri behar dira, kategoria horietan jaso dugun kopuru eskasarengatik.

2.9 – Iruzur fiskala

2. 9 Taulak

	GUZTIZ-KOAK	LURRALDEA			SEXUA		ADIN TALDEAK				
		Araba	Bizkaia	Gipuzkoa	Gizona	Emakumea	18-29	30-45	46-64	>=65	
	Iruzur handia	23	19	24	23	26	19	20	23	26	21
ZURE IRITZIZ, EUSKADIN IRUZUR EDO FRAUDE FISKAL HANDIA, NAHIKOA, GUTXI EDO OSO GUTXI DAGO?	Nahikoa iruzur	38	41	35	41	38	38	37	36	41	37
	Iruzur gutxi	21	14	24	19	21	22	21	25	18	22
	Oso iruzur gutxi	4	6	4	3	4	3	5	3	4	3
	Ed/Ee	14	20	13	14	11	18	17	13	11	18
	Ehuneko bertikalak	100	100	100	100	100	100	100	100	100	100
	n (Absolutu haztatu gabeak)	(2198)	(490)	(1106)	(602)	(1099)	(1099)	(464)	(657)	(620)	(457)

	GUZTIZ-KOAK	2009KO MARTXOKO HAUTESKUNDE AUTONOMIKOETAKO BOTO OROIMENA											
		EAJ/PNV	PSE	PP	ARALAR	EA	EB	UPD	Ezker Abert. hautag., D3M, baliog. botoa	Besteak+ Zuriak	Absten-tzioa	Ed/Ee	
	Iruzur handia	23	20	20	23	19	36	38	15	39	18	22	24
ZURE IRITZIZ, EUSKADIN IRUZUR EDO FRAUDE FISKAL HANDIA, NAHIKOA, GUTXI EDO OSO GUTXI DAGO?	Nahikoa iruzur	38	39	45	27	57	29	38	35	42	50	37	33
	Iruzur gutxi	21	24	20	32	16	26	11	31	12	19	21	21
	Oso iruzur gutxi	4	5	5	4	2	2	2	11	1	1	3	4
	Ed/Ee	14	13	10	15	6	7	11	8	7	12	17	18
	Ehuneko bertikalak	100	100	100	100	100	100	100	100	100	100	100	100
	n (Absolutu haztatu gabeak)	(2198)	(406)	(286)	(77)	(86)	(43)	(45)	(12)	(99)	(90)	(582)	(472)

EA, EB eta UPDren boto-emaileei dagozkien datuak kontu handiz irakurri behar dira, kategoria horietan jaso dugun kopuru eskasarengatik.

		GUZTIZ-KOAK	LURRALDEA			SEXUA		ADIN TALDEAK			
			Araba	Bizkaia	Gipuzkoa	Gizona	Emakumea	18-29	30-45	46-64	>=65
ZURE USTEZ EUSKADIKO IRUZUR MAILA	Euskadikoa handiagoa da	9	4	12	5	9	8	9	8	8	9
ESPAINIAKO GAINERAKO LURRALDEETAN	Berdina *	28	34	27	26	29	27	25	30	29	25
DAGOENA BAINO HANDIAGOA ALA TXIKIAGO DA?	Euskadikoa txikiagoa da	42	31	43	47	45	39	45	42	44	38
	Ed/Ee	21	31	18	22	17	26	21	20	19	28
ETA EUROPAKO HERRIALDE	Euskadikoa handiagoa da	21	19	19	24	24	18	18	22	23	19
AURRERATUENETAKOA BAINO HANDIAGOA	Berdina *	23	23	26	19	23	24	27	24	22	20
EDO TXIKIAGO DA?	Euskadikoa txikiagoa da	18	13	22	14	20	17	20	19	19	15
	Ed/Ee	37	45	32	43	33	42	35	35	36	46
	Ehuneko bertikalak	100	100	100	100	100	100	100	100	100	100
	n (Absolutu haztatu gabeak)	(2198)	(490)	(1106)	(602)	(1099)	(1099)	(464)	(657)	(620)	(457)

* Erantzun aukera hau ez zitzaien inkestatuei irakurri.

		GUZTIZ-KOAK	2009KO MARTXOKO HAUTESKUNDE AUTONOMIKOETAKO BOTO OROIMENA										
			EAJ/PNV	PSE	PP	ARALAR	EA	EB	UPD	Ezker Abert. hautag., D3M, baliog. botoa	Besteak+ Zuriak	Absten-tzioa	Ed/Ee
ZURE USTEZ EUSKADIKO IRUZUR MAILA	Euskadikoa handiagoa da	9	13	9	9	10	12	6	15	8	13	7	7
ESPAINIAKO GAINERAKO LURRALDEETAN	Berdina *	28	20	31	25	27	32	50	26	33	31	27	29
DAGOENA BAINO HANDIAGOA ALA TXIKIAGO DA?	Euskadikoa txikiagoa da	42	49	44	47	49	40	39	43	45	40	43	33
	Ed/Ee	21	18	17	19	14	16	5	16	15	15	23	31
ETA EUROPAKO HERRIALDE	Euskadikoa handiagoa da	21	29	19	24	32	21	28	11	33	19	20	11
AURRERATUENETAKOA BAINO HANDIAGOA	Berdina *	23	22	25	14	29	26	28	15	29	27	25	21
EDO TXIKIAGO DA?	Euskadikoa txikiagoa da	18	16	19	22	11	22	17	23	10	23	19	21
	Ed/Ee	37	32	38	40	28	30	27	50	28	30	36	47
	Ehuneko bertikalak	100	100	100	100	100	100	100	100	100	100	100	100
	n (Absolutu haztatu gabeak)	(2198)	(406)	(286)	(77)	(86)	(43)	(45)	(12)	(99)	(90)	(582)	(472)

* Erantzun aukera hau ez zitzaien inkestatuei irakurri.

EA, EB eta UPDren boto-emaleei dagozkien datuak kontu handiz irakurri behar dira, kategoria horietan jaso dugun kopuru eskasarengatik.

2.10 – Fraude fiskalaren kontrako borroka

2. 10 Taulak

		GUZTIZ-KOAK	LURRALDEA			SEXUA		ADIN TALDEAK			
			Araba	Bizkaia	Gipuzkoa	Gizona	Emakumea	18-29	30-45	46-64	>=65
ETA ZURE USTEZ GAUR EGUN	Handia	4	4	4	2	4	3	2	5	5	2
ADMINISTRATIOAK AHALEGIN HANDIA,	Nahikoa	21	17	23	21	23	19	20	24	20	21
NAHIKOA, GUTXI EDO OSO GUTXI EGITEN	Gutxi	43	40	43	45	43	44	44	42	43	43
DU IRUZUR FISKALAREN AURKA	Oso gutxi	18	22	19	15	19	17	18	18	21	15
BORROKATZEKO?	Ed/Ee	14	17	11	17	11	17	16	11	10	20
	Ehuneko bertikalak	100	100	100	100	100	100	100	100	100	100
	n (Absolutu haztatu gabeak)	(2198)	(490)	(1106)	(602)	(1099)	(1099)	(464)	(657)	(620)	(457)

		GUZTIZ-KOAK	2009KO MARTXOKO HAUTESKUNDE AUTONOMIKOETAKO BOTO OROIMENA									
			EAJ/PNV	PSE	PP	ARALAR	EA	EB	UPD	Ezker Abert. hautag., D3M, baliog. botoa	Besteak+ Zuriak	Absten-tzioa
ETA ZURE USTEZ GAUR EGUN	Handia	4	3	6	6	3	12	0	18	2	3	2
ADMINISTRATIOAK AHALEGIN HANDIA,	Nahikoa	21	29	20	22	19	14	16	24	16	27	18
NAHIKOA, GUTXI EDO OSO GUTXI EGITEN	Gutxi	43	41	54	35	51	50	39	31	36	44	41
DU IRUZUR FISKALAREN AURKA	Oso gutxi	18	14	11	24	20	17	34	18	37	18	19
BORROKATZEKO?	Ed/Ee	14	11	9	13	7	7	11	8	8	8	17
	Ehuneko bertikalak	100	100	100	100	100	100	100	100	100	100	100
	n (Absolutu haztatu gabeak)	(2198)	(406)	(286)	(77)	(86)	(43)	(45)	(12)	(99)	(90)	(582)

EA, EB eta UPDren boto-emaleei dagozkien datuak kontu handiz irakurri behar dira, kategoria horietan jaso dugun kopuru eskasarengatik.

3.- Zerbitzu publikoak

3.1 – Zerbitzu publikoen erabilera

3.1 Taulak

ESADAZU, MESEDEZ AURTEN ONDOKO ZERBITZU PUBLIKOAK ERABILI DITUZUN ALA EZ:

" BAI" ERANTZUTEN DUTENEN %	LURRALDEA			SEXUA		ADIN TALDEAK				
	GUZTIZ-KOAK	Araba	Bizkaia	Gipuzkoa	Gizona	Emakumea	18-29	30-45	46-64	>=65
OSASUN ARRETA OSASUN ZENTRO ETA ANBULATEGI PUBLIKOETAN	84	85	83	85	79	89	80	82	84	90
OSASUN ARRETA OSPITALE PUBLIKOETAN	54	55	56	51	51	56	56	55	51	55
HEZKUNTZA PUBLIKOA	27	29	27	26	27	27	46	33	22	6
LANGABEZIAGATIKO PRESTAZIOAK BIDERATZEKO ZERBITZUA	17	15	17	16	18	15	19	27	15	2
GIZARTE ZERBITZUAK	13	12	11	17	11	15	14	15	13	11
GIZARTE SEGURANTZAKO PENSIOAK BIDERATZEKO ZERBITZUA	12	13	12	11	12	11	3	8	15	19
ETXE BIZITZA SUSTATZEKO ZERBITZUAK (SALTZEKO, ALOKATZEKO, BERRITZEKO)	9	11	9	8	9	9	13	13	6	2
ERTZAINZA	8	11	9	6	9	7	12	10	6	4
JUSTIZIA ADMINISTRAZIOA	7	10	8	5	8	6	7	11	8	2
ADMINISTRAZIO PUBLIKOEN GAINERAKO BULEGOAK	19	26	20	16	20	19	23	26	17	9
n (Absolutu haztatu gabeak)	(2198)	(490)	(1106)	(602)	(1099)	(1099)	(464)	(657)	(620)	(457)

ESADAZU, MESEDEZ AURTEN ONDOKO ZERBITZU PUBLIKOAK ERABILI DITUZUN ALA EZ:

" BAI" ERANTZUTEN DUTENEN %	2009KO MARTXOKO HAUTESKUNDE AUTONOMIKOETAKO BOTO OROIMENA											
	GUZTIZ-KOAK	EAJ/PNV	PSE	PP	ARALAR	EA	EB	UPD	Ezker Abert. hautag., D3M, baliog. botoa	Besteak+ Zuriak	Absten-tzioa	Ed/Ee
OSASUN ARRETA OSASUN ZENTRO ETA ANBULATEGI PUBLIKOETAN	84	84	88	90	87	83	71	77	91	84	80	84
OSASUN ARRETA OSPITALE PUBLIKOETAN	54	53	63	59	57	54	59	52	55	55	51	51
HEZKUNTZA PUBLIKOA	27	20	27	15	37	43	17	49	36	31	30	27
LANGABEZIAGATIKO PRESTAZIOAK BIDERATZEKO ZERBITZUA	17	14	18	16	25	2	26	8	23	17	19	13
GIZARTE ZERBITZUAK	13	10	16	12	7	5	2	8	22	11	16	12
GIZARTE SEGURANTZAKO PENSIOAK BIDERATZEKO ZERBITZUA	12	12	20	11	12	20	3	15	14	9	7	12
ETXEBIZITZA SUSTATZEKO ZERBITZUAK (SALTZEKO, ALOKATZEKO, BERRITZEKO)	9	5	6	12	9	2	14	0	17	14	11	9
ERTZAINZA	8	7	9	4	11	2	12	14	6	6	9	9
JUSTIZIA ADMINISTRAZIOA	7	6	9	10	8	5	10	27	9	5	6	6
ADMINISTRAZIO PUBLIKOEN GAINERAKO BULEGOAK	19	20	19	22	25	29	17	27	22	17	20	15
n (Absolutu haztatu gabeak)	(2198)	(406)	(286)	(77)	(86)	(43)	(45)	(12)	(99)	(90)	(582)	(472)

EA, EB eta UPDren boto-emaleei dagozkien datuak kontu handiz irakurri behar dira, kategoria horietan jaso dugun kopuru eskasarengatik.

3.2 – Zerbitzu publikoen funtzionamendua

3. 2 Taulak

EDONOLA ERE, ZERBITZU HORIEK ERABILI DITUZUN ALA EZ ALDE BATERA UTZITA, ESADAZU, MESEDEZ, HORIETAKO BAKOITZARI BURUZ, ZURE IRITZIZ OSO ONDO, NAHIKOA ONDO, ONDO, GAIZKI, NAHIKOA GAIZKI EDO OSO GAIZKI FUNTZIONATZEN DUEN

	GUZTIZ-KOAK	LURRALDEA			SEXUA		ADIN TALDEAK				
		Araba	Bizkaia	Gipuzkoa	Gizona	Emakumea	18-29	30-45	46-64	>=65	
HEZKUNTZA PUBLIKOA	Oso ondo	4	5	3	4	3	4	4	5	4	2
	Nahikoa ondo + ondo	73	71	71	77	74	72	74	77	73	67
	Gaizki + nahikoa gaizki	11	12	14	7	12	11	16	10	11	9
	Oso gaizki	1	1	1	1	1	1	1	2	1	1
	Ed/Ee	11	11	10	11	9	12	5	7	11	21
OSASUN ARRETA OSPITALE PUBLIKOETAN	Oso ondo	7	13	6	7	6	9	4	8	8	9
	Nahikoa ondo + ondo	77	74	74	83	78	76	78	75	78	78
	Gaizki + nahikoa gaizki	11	9	15	6	12	11	13	12	12	8
	Oso gaizki	1	1	1	1	1	1	1	2	0	0
	Ed/Ee	3	3	4	3	3	4	3	3	2	5
OSASUN ARRETA OSASUN ZENTRO ETA ANBULATEGI PUBLIKOETAN	Oso ondo	8	14	6	8	6	9	4	8	8	9
	Nahikoa ondo + ondo	77	73	75	83	79	76	79	75	78	77
	Gaizki + nahikoa gaizki	12	11	16	7	12	13	14	13	12	10
	Oso gaizki	0	0	1	0	1	0	0	1	0	0
	Ed/Ee	2	2	3	2	2	2	2	2	2	4
GIZARTE SEGURANTZAKO PENTSIOAK BIDERATZEKO ZERBITZUA	Oso ondo	1	2	1	1	1	1	0	1	2	1
	Nahikoa ondo + ondo	45	45	44	48	44	46	34	39	46	63
	Gaizki + nahikoa gaizki	13	8	17	9	14	13	14	13	14	12
	Oso gaizki	1	1	1	1	1	1	0	1	1	1
	Ed/Ee	40	45	37	42	40	39	51	47	37	23
ERTZAINZA	Oso ondo	2	5	1	2	2	2	2	2	2	2
	Nahikoa ondo + ondo	61	58	63	61	63	60	58	64	60	64
	Gaizki + nahikoa gaizki	11	9	12	10	13	9	17	10	11	7
	Oso gaizki	2	1	2	3	3	2	3	3	2	0
	Ed/Ee	23	27	22	24	20	27	19	22	25	27
Ehuneko bertikalak	100	100	100	100	100	100	100	100	100	100	
n (Absolutu haztatu gabeak)	(2198)	(490)	(1106)	(602)	(1099)	(1099)	(464)	(657)	(620)	(457)	

	GUZTIZ-KOAK	LURRALDEA			SEXUA		ADIN TALDEAK				
		Araba	Bizkaia	Gipuzkoa	Gizona	Emakumea	18-29	30-45	46-64	>=65	
LANGABEZIAGATIKO PRESTAZIOAK BIDERATZEKO ZERBITZUA	Oso ondo	1	1	0	1	1	1	0	2	1	0
	Nahikoa ondo + ondo	42	43	40	45	43	41	39	48	43	35
	Gaizki + nahikoa gaizki	19	14	24	13	20	17	24	21	18	12
	Oso gaizki	2	1	2	2	2	2	1	3	2	1
	Ed/Ee	37	40	34	39	34	39	35	26	36	53
JUSTIZIA ADMINISTRAZIOA	Oso ondo	0	1	0	1	0	0	1	1	0	0
	Nahikoa ondo + ondo	35	37	33	40	36	35	35	37	33	37
	Gaizki + nahikoa gaizki	30	23	35	24	32	27	28	31	32	27
	Oso gaizki	4	3	5	3	4	4	5	4	4	3
	Ed/Ee	30	37	28	32	28	33	32	28	30	34
ETXEBIZITZA SUSTATZEKO ZERBITZUAK (SALTZEKO, ALOKATZEKO, BERRITZEKO)	Oso ondo	1	0	1	0	0	1	0	1	1	0
	Nahikoa ondo + ondo	35	42	32	37	37	34	33	37	34	36
	Gaizki + nahikoa gaizki	27	20	31	23	28	26	35	30	24	17
	Oso gaizki	3	2	4	2	3	4	6	4	2	1
	Ed/Ee	34	36	32	37	32	36	26	27	38	46
GIZARTE ZERBITZUAK	Oso ondo	1	3	0	2	1	2	0	2	1	1
	Nahikoa ondo + ondo	50	43	47	58	50	50	51	50	50	48
	Gaizki + nahikoa gaizki	16	17	20	10	17	15	16	18	16	14
	Oso gaizki	2	3	2	1	2	2	1	2	2	1
	Ed/Ee	31	33	31	29	30	31	31	28	30	35
ADMINISTRAZIO PUBLIKOEN GAINERAKO BULEGOAK	Oso ondo	1	2	0	0	1	0	1	1	0	0
	Nahikoa ondo + ondo	49	51	48	50	48	49	51	50	48	46
	Gaizki + nahikoa gaizki	8	8	10	6	10	7	10	10	8	5
	Oso gaizki	1	0	1	1	1	1	1	1	1	0
	Ed/Ee	41	39	41	43	40	42	38	38	42	48
Ehuneko bertikalak	100	100	100	100	100	100	100	100	100	100	
n (Absolutu haztatu gabeak)	(2198)	(490)	(1106)	(602)	(1099)	(1099)	(464)	(657)	(620)	(457)	

EDONOLA ERE, ZERBITZU HORIEK ERABILI DITUZUN ALA EZ ALDE BATERA UTZITA, ESADAZU, MESEDEZ, HORIETAKO BAKOITZARI BURUZ, ZURE IRITZIZ OSO ONDO, NAHIKOA ONDO, ONDO, GAIZKI, NAHIKOA GAIZKI EDO OSO GAIZKI FUNTZIONATZEN DUEN

		GUZTIZ-KOAK	2009KO MARTXOKO HAUTESKUNDE AUTONOMIKOETAKO BOTO OROIMENA										
			EAJ/PNV	PSE	PP	ARALAR	EA	EB	UPD	Ezker Abert. hautag., D3M, baliog. botoa	Besteak+ Zuriak	Absten-tzioa	Ed/Ee
HEZKUNTZA PUBLIKOA	Oso ondo	4	2	4	3	5	6	2	0	6	1	4	4
	Nahikoa ondo + ondo	73	75	72	57	75	77	80	77	77	79	74	73
	Gaizki + nahikoa gaizki	11	11	14	20	18	6	8	15	10	17	10	9
	Oso gaizki	1	0	1	5	0	0	0	0	4	0	1	1
	Ed/Ee	11	12	9	15	2	12	10	7	3	4	11	13
OSASUN ARRETA OSPITALE PUBLIKOETAN	Oso ondo	7	7	12	8	2	2	7	0	6	7	7	7
	Nahikoa ondo + ondo	77	77	73	78	78	81	73	100	74	83	76	80
	Gaizki + nahikoa gaizki	11	11	14	13	19	12	17	0	15	10	10	9
	Oso gaizki	1	1	0	1	0	0	0	0	4	0	1	0
	Ed/Ee	3	4	2	0	1	5	3	0	1	1	5	4
OSASUN ARRETA OSASUN ZENTRO ETA ANBULATEGI PUBLIKOETAN	Oso ondo	8	9	12	8	4	4	5	0	8	4	6	7
	Nahikoa ondo + ondo	77	77	71	77	78	72	70	100	79	82	79	79
	Gaizki + nahikoa gaizki	12	10	15	13	18	21	18	0	12	12	11	12
	Oso gaizki	0	1	0	1	0	0	0	0	1	0	1	0
	Ed/Ee	2	4	2	1	0	2	6	0	0	3	3	2
GIZARTE SEGURANTZAKO PENTSIOAK BIDERATZEKO ZERBITZUA	Oso ondo	1	1	2	0	1	2	0	0	3	1	1	1
	Nahikoa ondo + ondo	45	51	49	54	31	54	24	51	39	44	40	47
	Gaizki + nahikoa gaizki	13	12	15	14	22	16	20	7	16	17	12	12
	Oso gaizki	1	2	0	0	1	0	0	0	2	1	1	1
	Ed/Ee	40	35	34	32	45	28	56	42	40	37	47	39
ERTZAINZTA	Oso ondo	2	2	2	3	0	0	0	0	1	1	2	2
	Nahikoa ondo + ondo	61	66	74	68	54	52	59	73	38	57	58	61
	Gaizki + nahikoa gaizki	11	9	4	7	23	26	21	0	28	18	14	7
	Oso gaizki	2	1	1	0	5	0	1	0	15	1	2	3
	Ed/Ee	23	23	19	23	18	22	18	27	18	23	25	27
Ehuneko bertikalak	100	100	100	100	100	100	100	100	100	100	100	100	
n (Absolutu haztatu gabeak)	(2198)	(406)	(286)	(77)	(86)	(43)	(45)	(12)	(99)	(90)	(582)	(472)	

EA, EB eta UPDren boto-emaleei dagozkien datuak kontu handiz irakurri behar dira, kategoria horietan jaso dugun kopuru eskasarengatik.

		2009KO MARTXOKO HAUTESKUNDE AUTONOMIKOETAKO BOTO OROIMENA											
		GUZTIZ-KOAK	EAJ/PNV	PSE	PP	ARALAR	EA	EB	UPD	Ezker Abert. hautag., D3M, baliog. botoa	Besteak+ Zuriak	Absten-tzioa	Ed/Ee
LANGABEZIAGATIKO PRESTAZIOAK BIDERATZEKO ZERBITZUA	Oso ondo	1	1	1	3	3	2	0	0	1	1	0	0
	Nahikoa ondo + ondo	42	41	42	41	33	39	45	36	40	45	42	45
	Gaizki + nahikoa gaizki	19	17	18	19	34	19	26	0	31	17	19	16
	Oso gaizki	2	2	2	0	4	0	3	0	4	4	1	1
	Ed/Ee	37	40	36	37	26	41	26	64	23	33	37	38
JUSTIZIA ADMINISTRAZIOA	Oso ondo	0	0	0	1	0	2	0	0	1	0	0	0
	Nahikoa ondo + ondo	35	36	32	41	31	45	27	51	26	34	36	36
	Gaizki + nahikoa gaizki	30	31	30	32	37	25	41	18	33	32	27	29
	Oso gaizki	4	3	4	2	11	2	5	0	12	5	4	3
	Ed/Ee	30	30	33	23	21	26	27	31	27	29	33	31
ETXEBIZITZA SUSTATZEKO ZERBITZUAK (SALTZEKO, ALOKATZEKO, BERRITZEKO)	Oso ondo	1	0	1	0	0	0	0	0	2	0	0	1
	Nahikoa ondo + ondo	35	38	35	37	38	40	22	23	29	30	36	35
	Gaizki + nahikoa gaizki	27	22	25	27	39	28	43	27	36	33	28	24
	Oso gaizki	3	2	4	2	5	0	3	0	6	3	3	3
	Ed/Ee	34	38	34	35	17	32	32	49	26	34	32	37
GIZARTE ZERBITZUAK	Oso ondo	1	1	2	2	0	2	0	0	2	0	1	1
	Nahikoa ondo + ondo	50	51	51	42	51	54	40	42	50	48	51	51
	Gaizki + nahikoa gaizki	16	16	14	24	33	14	20	15	24	19	15	14
	Oso gaizki	2	2	2	3	0	0	5	0	3	0	1	1
	Ed/Ee	31	30	31	29	17	30	35	43	21	33	32	33
ADMINISTRAZIO PUBLIKOEN GAINERAKO BULEGOAK	Oso ondo	1	0	0	0	1	0	0	0	1	0	1	1
	Nahikoa ondo + ondo	49	49	51	54	45	61	45	57	44	55	49	44
	Gaizki + nahikoa gaizki	8	8	9	12	16	7	10	0	18	8	8	6
	Oso gaizki	1	1	0	0	1	0	3	0	3	1	1	1
	Ed/Ee	41	41	39	33	37	31	42	43	33	36	41	48
Ehuneko bertikalak	100	100	100	100	100	100	100	100	100	100	100	100	
n (Absolutu haztatu gabeak)	(2198)	(406)	(286)	(77)	(86)	(43)	(45)	(12)	(99)	(90)	(582)	(472)	

EA, EB eta UPDren boto-emaleei dagozkien datuak kontu handiz irakurri behar dira, kategoria horietan jaso dugun kopuru eskasarengatik.

3.3 – Administrazio publikoen funtzionamenduari buruzko irudi orokorra

3. 3 Taulak

	GUZTIZ-KOAK	LURRALDEA			SEXUA		ADIN TALDEAK				
		Araba	Bizkaia	Gipuzkoa	Gizona	Emakumea	18-29	30-45	46-64	>=65	
ORO HAR, NOLAKO IRUDIA DAUKAZU EUSKADIN ADMINISTRAZIO PUBLIKOEN DUTEN FUNTZIONAMENDUAZ?	Oso positiboa	4	3	4	2	4	3	2	4	5	3
	Nahikoa positiboa	35	35	33	39	36	35	30	35	36	41
	Ez positiboa ez negatiboa	43	47	41	45	41	45	48	44	41	40
	Nahikoa negatiboa	11	10	12	9	12	10	14	11	11	6
	Oso negatiboa	3	2	3	2	4	1	3	2	3	1
	Ed/Ee	5	3	6	3	4	5	4	4	4	8
	Ehuneko bertikalak	100	100	100	100	100	100	100	100	100	100
n (Absolutu haztatu gabeak)	(2198)	(490)	(1106)	(602)	(1099)	(1099)	(464)	(657)	(620)	(457)	

	GUZTIZ-KOAK	2009KO MARTXOKO HAUTESKUNDE AUTONOMIKOETAKO BOTO OROIMENA											
		EAJ/PNV	PSE	PP	ARALAR	EA	EB	UPD	Ezker Abert. hautag., D3M, baliog. botoa	Besteak+ Zuriak	Absten-tzioa	Ed/Ee	
ORO HAR, NOLAKO IRUDIA DAUKAZU EUSKADIN ADMINISTRAZIO PUBLIKOEN DUTEN FUNTZIONAMENDUAZ?	Oso positiboa	4	4	5	5	2	12	2	8	3	2	1	4
	Nahikoa positiboa	35	43	44	33	28	38	26	69	25	38	33	31
	Ez positiboa ez negatiboa	43	38	41	40	42	40	55	15	43	46	47	44
	Nahikoa negatiboa	11	10	7	18	22	5	13	7	21	9	11	9
	Oso negatiboa	3	2	2	1	4	0	5	0	7	4	3	2
	Ed/Ee	5	3	2	3	3	4	0	0	1	1	5	11
	Ehuneko bertikalak	100	100	100	100	100	100	100	100	100	100	100	100
n (Absolutu haztatu gabeak)	(2198)	(406)	(286)	(77)	(86)	(43)	(45)	(12)	(99)	(90)	(582)	(472)	

EA, EB eta UPDren boto-emaleei dagozkien datuak kontu handiz irakurri behar dira, kategoria horietan jaso dugun kopuru eskasarengatik.

3.4 – Zailtasunak administrazio publikoekiko gestioetan

3. 4 Taulak

	GUZTIZ-KOAK	LURRALDEA			SEXUA		ADIN TALDEAK				
		Araba	Bizkaia	Gipuzkoa	Gizona	Emakumea	18-29	30-45	46-64	>=65	
ETA ZEHAZKI, ADMINISTRAZIO PUBLIKOEN BULEGOETAN GESTIO EDO IZAPIDEAK EGITEAN, EUSKADIKO KOMUNITATE AUTONOMOKO HERRITARREK ZAILTASUN ASKO, NAHIKOA, GUTXI EDO BATERE ZAILTASUNIK EZ DUTELA USTE DUZU?	Zailtasun asko	8	6	10	6	10	7	11	9	9	5
	Nahikoa zailtasun	23	31	22	21	22	24	29	28	20	17
	Zailtasun gutxi	28	29	26	30	30	25	29	30	31	20
	Batere zailtasunik ez	30	23	28	36	29	31	22	26	32	41
	Ed/Ee	11	10	13	6	9	12	10	8	10	16
	Ehuneke bertikalak	100	100	100	100	100	100	100	100	100	100
	n (Absolutu haztatu gabeak)	(2198)	(490)	(1106)	(602)	(1099)	(1099)	(464)	(657)	(620)	(457)

	GUZTIZ-KOAK	2009KO MARTXOKO HAUTESKUNDE AUTONOMIKOETAKO BOTO OROIMENA											
		EAJ/PNV	PSE	PP	ARALAR	EA	EB	UPD	Ezker Abert. hautag., D3M, baliog. botoa	Besteak+ Zuriak	Absten-tzioa	Ed/Ee	
ETA ZEHAZKI, ADMINISTRAZIO PUBLIKOEN BULEGOETAN GESTIO EDO IZAPIDEAK EGITEAN, EUSKADIKO KOMUNITATE AUTONOMOKO HERRITARREK ZAILTASUN ASKO, NAHIKOA, GUTXI EDO BATERE ZAILTASUNIK EZ DUTELA USTE DUZU?	Zailtasun asko	8	8	8	7	7	11	10	0	10	15	10	7
	Nahikoa zailtasun	23	22	24	25	44	17	33	26	32	29	24	16
	Zailtasun gutxi	28	26	33	22	31	29	33	43	28	23	27	27
	Batere zailtasunik ez	30	34	29	37	14	36	24	23	25	27	28	31
	Ed/Ee	11	10	7	9	4	7	0	8	4	6	11	18
	Ehuneke bertikalak	100	100	100	100	100	100	100	100	100	100	100	100
	n (Absolutu haztatu gabeak)	(2198)	(406)	(286)	(77)	(86)	(43)	(45)	(12)	(99)	(90)	(582)	(472)

EA, EB eta UPDren boto-emaleei dagozkien datuak kontu handiz irakurri behar dira, kategoria horietan jaso dugun kopuru eskasarengatik.

	GUZTIZ-KOAK	LURRALDEA			SEXUA		ADIN TALDEAK			
		Araba	Bizkaia	Gipuzkoa	Gizona	Emakumea	18-29	30-45	46-64	>=65
Gehiegizko burokrazia, papeleoa, eskakizun asko	77	81	75	78	77	76	73	75	82	77
Administrazioen hizkera ez dela argia beren komunikazio, inpreso eta argibideetan	32	35	31	34	33	32	29	30	36	36
Ilarak	30	36	35	18	29	30	31	30	29	29
Langile publikoen interes falta	20	17	21	20	20	21	24	19	19	20
Adeitasun falta tratu pertsonalean, atseginak ez izatea	19	14	18	22	17	20	18	21	17	17
Ardura duen erakundea zein den jakiteko zailtasuna	17	13	11	28	16	17	15	19	15	18
Ordutegi txarrak	16	15	15	19	17	15	19	22	12	9
Langile publikoen ezagutza eta prestakuntza falta	16	12	20	10	15	16	18	16	13	16
Bulegoekin telefono bidez harremanetan jartzeko zailtasuna	11	11	11	12	10	13	9	14	13	6
Bulegoak urrun egotea edota horietara iristeko arazoak	9	8	7	11	9	8	10	8	8	10
Arreta euskaraz jasotzeko zailtasuna	7	5	4	13	7	7	8	9	6	2
Internet bidezko zerbitzu gutxi	5	4	5	6	7	4	7	7	4	3
Instalazioen deserosotasuna	1	1	1	2	2	1	3	1	1	2
Beste batzuk	2	4	3	1	1	3	2	3	2	2
Ed/Ee	1	0	2	1	1	2	2	1	1	2
n (Absolutu haztatu gabeak)	(1332)	(330)	(651)	(351)	(696)	(636)	(317)	(445)	(369)	(201)

Galdera han soilik aurreko galderan herritarrek zailtasun asko, nahikoa edo gutxi dituztela izan dituztela erantzun dutenei egin zaie (herritarren %59).

Batuketa ez da 100 hiru zailtasun arte aipatu ahal zirelako.

	2009KO MARTXOKO HAUTESKUNDE AUTONOMIKOETAKO BOTO OROIMENA											
	GUZTIZ-KOAK	EAJ/PNV	PSE	PP	ARALAR	EA	EB	UPD	Ezker Abert. hautag., D3M, baliog. botoa	Besteak+ Zuriak	Abstentzioa	Ed/Ee
Gehiegizko burokrazia, papeleoa, eskakizun asko	77	80	74	72	75	66	75	88	75	78	77	78
Administrazioen hizkera ez dela argia beren komunikazio, inpresio eta argibideetan	32	32	31	37	33	34	36	39	30	35	36	26
Ilarak	30	26	32	38	29	29	18	28	23	17	27	38
Langile publikoen interes falta	20	23	22	33	20	9	20	12	22	15	22	13
Adeitasun falta tratatu pertsonalean, atseginak ez izatea	19	18	21	24	16	0	19	0	16	23	23	14
Ardura duen erakundea zein den jakiteko zailtasuna	17	21	20	10	12	37	17	12	14	28	16	13
Ordutegi txarrak	16	13	19	8	23	15	31	22	14	11	18	15
Langile publikoen ezagutza eta prestakuntza falta	16	19	17	18	14	25	16	0	8	20	12	18
Bulegoekin telefono bidez harremanetan jartzeko zailtasuna	11	11	14	11	14	16	6	16	12	11	9	13
Bulegoak urrun egotea edota horietara iristeko arazoak	9	10	6	12	9	16	9	0	3	7	10	8
Arreta euskaraz jasotzeko zailtasuna	7	5	1	0	22	19	4	33	32	0	6	3
Internet bidezko zerbitzu gutxi	5	5	8	8	9	4	10	11	3	7	4	5
Instalazioen deserosotasuna	1	2	2	2	1	0	0	0	1	1	1	1
Beste batzuk	2	2	4	3	0	4	6	0	0	1	1	3
Ed/Ee	1	1	1	2	0	2	0	0	1	1	2	2
n (Absolutu haztatu gabeak)	(1332)	(230)	(186)	(40)	(67)	(25)	(35)	(8)	(71)	(58)	(358)	(254)

Galdera han soilik aurreko galderan herritarrek zailtasun asko, nahikoa edo gutxi dituztela izan dituztela erantzun dutenei egin zaie (herritarren %59).

Batuketa ez da 100 hiru zailtasun arte aipatu ahal zirelako.

EA, EB eta UPDren boto-emaleei dagozkien datuak kontu handiz irakurri behar dira, kategoria horietan jaso dugun kopuru eskasarengatik.

3.5 – Gestioetarako erabilitako bideak eta poztasuna

3. 5 Taulak

AURTEN EGIN AL DUZU ADMINISTRAZIO PUBLIKOekin GESTIO EDO KONTSULTARIK ONDOKO BIDEAK ERABILIZ?

" BAI" ERANTZUTEN DUTENEN %	GUZTIZ-KOAK	LURRALDEA			SEXUA		ADIN TALDEAK			
		Araba	Bizkaia	Gipuzkoa	Gizona	Emakumea	18-29	30-45	46-64	>=65
ADMINISTRAZIOAREN BULEGOETARA PERTSONALKI JOAN ZARA?	46	50	45	46	46	46	48	60	43	29
INTERNET EDO POSTA ELEKTRONIKOA ERABILI DUZU?	20	18	19	24	22	18	27	32	17	3
POSTA ARRUNTA EDO FAXA ERABILI DUZU?	11	6	11	14	11	11	11	17	11	4
010 HERRITARREN ARRETA ZERBITZURA DEITU DUZU?	8	14	7	5	6	9	6	10	8	5
ZUZENEAN 012 ZERBITZURA DEITU DUZU?	6	7	6	7	6	7	6	9	6	3
n (Absolutu haztatu gabeak)	(2198)	(490)	(1106)	(602)	(1099)	(1099)	(464)	(657)	(620)	(457)

" BAI" ERANTZUTEN DUTENEN %	GUZTIZ-KOAK	2009KO MARTXOKO HAUTESKUNDE AUTONOMIKOETAKO BOTO OROIMENA										
		EAJ/PNV	PSE	PP	ARALAR	EA	EB	UPD	Ezker Abert. hautag., D3M, baliog. botoa	Besteak+ Zuriak	Absten-tzioa	Ed/Ee
ADMINISTRAZIOAREN BULEGOETARA PERTSONALKI JOAN ZARA?	46	45	44	49	65	43	47	50	50	54	45	44
INTERNET EDO POSTA ELEKTRONIKOA ERABILI DUZU?	20	17	24	11	41	24	40	31	21	26	20	18
POSTA ARRUNTA EDO FAXA ERABILI DUZU?	11	11	16	4	28	16	18	23	10	10	10	9
010 HERRITARREN ARRETA ZERBITZURA DEITU DUZU?	8	8	10	6	9	7	6	27	10	7	6	7
ZUZENEAN 012 ZERBITZURA DEITU DUZU?	6	7	10	4	10	4	5	0	10	9	6	5
n (Absolutu haztatu gabeak)	(2198)	(406)	(286)	(77)	(86)	(43)	(45)	(12)	(99)	(90)	(582)	(472)

EA, EB eta UPDren boto-emaleei dagozkien datuak kontu handiz irakurri behar dira, kategoria horietan jaso dugun kopuru eskasarengatik.

	GUZTIZ-KOAK	LURRALDEA			SEXUA		ADIN TALDEAK			
		Araba	Bizkaia	Gipuzkoa	Gizona	Emakumea	18-29	30-45	46-64	>=65
Oso pozik	9	7	11	8	8	11	8	9	9	12
ETA, ORO HAR, OSO POZIK, NAHIKOA	54	62	48	59	52	56	52	49	57	63
POZIK, EZ OSO POZIK ALA EZ ZARA BATERE	26	25	27	24	28	24	28	31	21	15
POZIK GELDITU?	6	2	8	5	7	5	6	5	8	6
Ed/Ee	5	4	6	5	6	5	6	5	5	5
Ehuneko bertikalak	100	100	100	100	100	100	100	100	100	100
n (Absolutu haztatu gabeak)	(1222)	(287)	(591)	(344)	(612)	(610)	(278)	(460)	(326)	(158)

Galdera hau administrazio publikoekin gestio edo kontsultaren bat egin dutenei egin zaie (herritarren %56).

	GUZTIZ-KOAK	2009KO MARTXOKO HAUTESKUNDE AUTONOMIKOETAKO BOTO OROIMENA										
		EAJ/PNV	PSE	PP	ARALAR	EA	EB	UPD	Ezker Abert. hautag., D3M, baliog. botoa	Besteak+ Zuriak	Absten-tzioa	Ed/Ee
Oso pozik	9	13	12	7	9	15	0	23	3	8	8	9
ETA, ORO HAR, OSO POZIK, NAHIKOA POZIK, EZ OSO POZIK ALA EZ ZARA BATERE POZIK GELDITU?	54	61	56	52	45	51	54	59	37	61	53	53
Ez oso pozik	26	20	27	32	36	25	27	17	41	22	28	19
Ez batere pozik	6	3	3	3	2	10	13	0	12	7	6	10
Ed/Ee	5	4	2	5	8	0	5	0	7	1	5	9
Ehuneko bertikalak	100	100	100	100	100	100	100	100	100	100	100	100
n (Absolutu haztatu gabeak)	(1222)	(209)	(164)	(39)	(62)	(22)	(29)	(8)	(58)	(59)	(321)	(251)

Galdera hau administrazio publikoekin gestio edo kontsultaren bat egin dutenei egin zaie (herritarren %56).

EA, EB eta UPDren boto-emaleei dagozkien datuak kontu handiz irakurri behar dira, kategoria horietan jaso dugun kopuru eskasarengatik.

3.6 – Zerbitzuen kudeaketa publikoa eta pribatua

3. 6 Taulak

	GULTZIZ-KOAK	LURRALDEA			SEXUA		ADIN TALDEAK				
		Araba	Bizkaia	Gipuzkoa	Gizona	Emakumea	18-29	30-45	46-64	>=65	
ORO HAR, ZURE USTEZ ERAKUNDE EDO ENPRESA PRIBATUEK KUDEATUTAKO ZERBITZU PUBLIKOEN ADMINISTRAZIO PUBLIKOEN ZUZENEAN KUDEATUTAKOEN BAINO HOBETO, BERDIN EDO OKERRAGO FUNTZIONATZEN DUTE?	Hobeto enpresa pribatuek kudeatutakoek	27	24	24	33	29	25	32	28	27	21
	Berdin	36	30	39	34	37	35	35	37	37	33
	Okerrago enpresa pribatuek kudeatutakoek	16	20	13	18	15	16	14	15	17	15
	Ed/Ee	22	25	24	16	18	25	19	20	19	31
	Ehuneko bertikalak	100	100	100	100	100	100	100	100	100	100
	n (Absolutu haztatu gabeak)	(2198)	(490)	(1106)	(602)	(1099)	(1099)	(464)	(657)	(620)	(457)

	GULTZIZ-KOAK	2009KO MARTXOKO HAUTESKUNDE AUTONOMIKOETAKO BOTO OROIMENA											
		EAJ/PNV	PSE	PP	ARALAR	EA	EB	UPD	Ezker Abert. hautag., D3M, baliog. botoa	Besteak+ Zuriak	Absten-tzioa	Ed/Ee	
ORO HAR, ZURE USTEZ ERAKUNDE EDO ENPRESA PRIBATUEK KUDEATUTAKO ZERBITZU PUBLIKOEN ADMINISTRAZIO PUBLIKOEN ZUZENEAN KUDEATUTAKOEN BAINO HOBETO, BERDIN EDO OKERRAGO FUNTZIONATZEN DUTE?	Hobeto enpresa pribatuek kudeatutakoek	27	30	24	45	27	25	24	27	16	29	31	21
	Berdin	36	37	41	28	32	39	36	36	45	44	33	35
	Okerrago enpresa pribatuek kudeatutakoek	16	15	18	7	32	16	23	15	28	16	14	12
	Ed/Ee	22	18	18	19	9	21	16	22	11	10	22	32
	Ehuneko bertikalak	100	100	100	100	100	100	100	100	100	100	100	100
	n (Absolutu haztatu gabeak)	(2198)	(406)	(286)	(77)	(86)	(43)	(45)	(12)	(99)	(90)	(582)	(472)

EA, EB eta UPDren boto-emaleei dagozkien datuak kontu handiz irakurri behar dira, kategoria horietan jaso dugun kopuru eskasarengatik.

3.7 – Sektorre publikoaren eta pribatuaren ezaugarriak

3.7 Taulak

ORAIN EZAUGARRI BATZUK IRAKURRIKO DIZKIZUT ETA NAHIKO NUKE ZUK ESATEA SEKTORE PUBLIKOAREKIN ALA SEKTORE PRIBATUAREKIN LOTZEN DITUZUN GEHIAGO

	GUZTIZ-KOAK	LURRALDEA			SEXUA		ADIN TALDEAK				
		Araba	Bizkaia	Gipuzkoa	Gizona	Emakumea	18-29	30-45	46-64	>=65	
ZERBITZUAREN KALITATEA	Sektore publikoa	27	28	25	28	26	27	22	26	32	25
	Sektore pribatua	38	36	37	42	39	37	46	43	34	29
	Ez bata ez bestea *	5	3	9	1	6	5	5	6	5	6
	Biak *	16	15	15	18	17	16	15	16	17	18
	Ed/Ee	13	18	14	10	11	15	13	8	12	22
BUROKRAZIA	Sektore publikoa	57	56	56	58	61	53	53	60	61	50
	Sektore pribatua	12	10	11	16	12	13	17	14	11	8
	Ez bata ez bestea *	3	2	5	1	4	3	3	3	4	4
	Biak *	12	14	12	11	12	12	13	11	12	13
	Ed/Ee	15	18	16	13	11	19	14	11	12	26
PROFESIONALITASUNA	Sektore publikoa	20	20	17	26	18	22	15	19	22	23
	Sektore pribatua	32	27	30	38	37	27	36	37	30	24
	Ez bata ez bestea *	5	2	8	2	7	4	5	6	5	6
	Biak *	27	32	28	23	26	29	28	28	29	24
	Ed/Ee	15	19	16	12	13	18	15	11	14	23
BERDINTASUNAREKIKO KEZKA	Sektore publikoa	43	41	41	47	45	41	43	48	46	33
	Sektore pribatua	13	7	11	18	13	12	14	15	10	12
	Ez bata ez bestea *	7	4	10	4	8	6	8	7	7	7
	Biak *	18	22	17	18	17	19	18	17	18	18
	Ed/Ee	19	26	21	13	17	21	17	13	19	30
BERRIKUNTZA	Sektore publikoa	21	19	21	23	20	22	19	22	24	19
	Sektore pribatua	40	34	37	46	43	36	43	47	38	28
	Ez bata ez bestea *	5	5	7	2	7	4	4	5	6	5
	Biak *	14	14	13	16	13	15	15	13	13	15
	Ed/Ee	20	29	22	14	16	24	18	13	19	32
Ehuneko bertikalak	100	100	100	100	100	100	100	100	100	100	
n (Absolutu haztatu gabeak)	(2198)	(490)	(1106)	(602)	(1099)	(1099)	(464)	(657)	(620)	(457)	

* Erantzun aukera hauek ez zitzaizkien inkestatuei irakurri.

	GUZTIZ-KOAK	LURRALDEA			SEXUA		ADIN TALDEAK				
		Araba	Bizkaia	Gipuzkoa	Gizona	Emakumea	18-29	30-45	46-64	>=65	
LANAREKIKO MOTIBAZIOA	Sektore publikoa	13	13	11	16	12	14	12	12	14	13
	Sektore pribatua	43	33	40	51	46	39	40	52	42	34
	Ez bata ez bestea *	10	11	13	4	11	8	10	11	9	8
	Biak *	17	16	17	18	16	17	19	14	17	18
	Ed/Ee	18	27	19	12	15	21	19	11	17	28
ANTOLAKETA ONA	Sektore publikoa	18	15	15	24	16	20	16	17	19	18
	Sektore pribatua	37	35	36	41	41	34	38	43	37	29
	Ez bata ez bestea *	7	7	10	4	9	6	7	9	8	6
	Biak *	20	20	21	21	20	21	22	20	20	21
	Ed/Ee	17	24	19	11	14	20	16	11	16	27
ERABILTZAILEAREN POZTASUNAGATIK ARDURATZEA	Sektore publikoa	26	25	25	29	27	25	22	23	32	27
	Sektore pribatua	39	40	36	42	39	38	47	46	35	26
	Ez bata ez bestea *	7	5	11	1	8	7	6	8	8	7
	Biak *	13	12	12	15	14	12	12	13	12	16
	Ed/Ee	15	19	15	13	12	17	12	10	14	25
ERAGINKORTASUNA, EFIKAZIA	Sektore publikoa	19	19	18	20	18	19	16	18	22	19
	Sektore pribatua	39	39	36	44	43	36	45	45	37	30
	Ez bata ez bestea *	6	4	9	2	7	6	5	7	6	6
	Biak *	19	19	18	20	18	20	19	19	19	20
	Ed/Ee	16	19	18	13	13	20	16	11	16	25
ERABILTZAILEEK PARTE HARTZEKO AUKERA	Sektore publikoa	34	31	30	41	34	33	30	39	37	26
	Sektore pribatua	16	12	16	18	16	15	17	18	14	14
	Ez bata ez bestea *	11	11	15	5	14	9	10	13	13	9
	Biak *	15	13	15	17	15	16	19	15	14	14
	Ed/Ee	24	34	24	19	21	27	24	15	22	37
Ehuneko bertikalak	100	100	100	100	100	100	100	100	100	100	100
n (Absolutu haztatu gabeak)	(2198)	(490)	(1106)	(602)	(1099)	(1099)	(464)	(657)	(620)	(457)	

* Erantzun aukera hauek ez zitzaizkien inkestatuei irakurri.

ORAIN EZAUGARRI BATZUK IRAKURRIKO DIZKIZUT ETA NAHIKO NUKE ZUK ESATEA SEKTORE PUBLIKOAREKIN ALA SEKTORE PRIBATUAREKIN LOTZEN DITUZUN GEHIAGO

		2009KO MARTXOKO HAUTESKUNDE AUTONOMIKOETAKO BOTO OROIMENA											
		GUZTIZ-KOAK	EAJ/PNV	PSE	PP	ARALAR	EA	EB	UPD	Ezker Abert. hautag., D3M, baliog. botoa	Besteak+ Zuriak	Absten-tzioa	Ed/Ee
ZERBITZUAREN KALITATEA	Sektore publikoa	27	28	33	14	26	31	28	16	35	23	25	26
	Sektore pribatua	38	37	38	47	38	27	39	60	34	48	43	31
	Ez bata ez bestea *	5	7	4	6	7	7	8	8	10	7	5	4
	Biak *	16	14	17	16	24	24	14	15	12	18	13	20
	Ed/Ee	13	14	9	17	4	10	11	0	8	3	13	19
BUROKRAZIA	Sektore publikoa	57	62	58	55	66	55	60	67	55	55	58	49
	Sektore pribatua	12	10	15	22	20	13	9	8	14	18	13	8
	Ez bata ez bestea *	3	4	3	2	2	12	8	8	5	1	3	3
	Biak *	12	10	12	2	9	12	19	8	17	15	12	17
	Ed/Ee	15	13	13	20	3	7	3	8	9	10	14	23
PROFESIONALTASUNA	Sektore publikoa	20	20	19	19	30	21	23	35	29	15	18	20
	Sektore pribatua	32	31	30	42	34	19	26	42	31	37	36	27
	Ez bata ez bestea *	5	6	3	5	8	10	13	0	7	8	6	4
	Biak *	27	29	35	22	22	40	29	23	23	31	25	26
	Ed/Ee	15	15	13	12	7	10	9	0	10	8	16	22
BERDINTASUNAREKIKO KEZKA	Sektore publikoa	43	46	50	37	60	38	53	41	50	40	43	35
	Sektore pribatua	13	10	11	23	14	9	8	8	11	14	16	11
	Ez bata ez bestea *	7	9	6	7	8	7	8	8	14	13	7	5
	Biak *	18	18	17	15	14	32	21	23	15	19	15	22
	Ed/Ee	19	18	16	18	4	13	10	19	10	14	20	27
BERRIKUNTZA	Sektore publikoa	21	21	25	14	33	21	25	43	31	20	18	20
	Sektore pribatua	40	37	40	50	40	46	35	50	33	38	46	31
	Ez bata ez bestea *	5	6	5	6	6	10	8	0	9	4	4	4
	Biak *	14	16	13	5	10	9	15	7	20	20	13	17
	Ed/Ee	20	19	17	25	11	14	17	0	7	18	19	28
Ehuneko bertikalak		100	100	100	100	100	100	100	100	100	100	100	100
n (Absolutu haztatu gabeak)		(2198)	(406)	(286)	(77)	(86)	(43)	(45)	(12)	(99)	(90)	(582)	(472)

* Erantzun aukera hauek ez zitzaizkien inkestatuei irakurri.

EA, EB eta UPDren boto-emaleei dagozkien datuak kontu handiz irakurri behar dira, kategoria horietan jaso dugun kopuru eskasarengatik.

		2009KO MARTXOKO HAUTESKUNDE AUTONOMIKOETAKO BOTO OROIMENA											
		GUZTIZ-KOAK	EAJ/PNV	PSE	PP	ARALAR	EA	EB	UPD	Ezker Abert. hautag., D3M, baliog. botoa	Besteak+ Zuriak	Absten-tzioa	Ed/Ee
LANAREKIKO MOTIBAZIOA	Sektore publikoa	13	13	14	12	15	18	14	15	19	7	13	11
	Sektore pribatua	43	44	44	46	48	35	51	61	37	46	45	36
	Ez bata ez bestea *	10	10	6	10	13	12	12	8	17	16	9	8
	Biak *	17	17	21	13	16	26	11	15	16	15	13	19
	Ed/Ee	18	15	14	18	7	9	11	0	11	17	19	25
ANTOLAKETA ONA	Sektore publikoa	18	20	19	13	23	21	21	35	17	14	19	13
	Sektore pribatua	37	39	37	44	44	33	38	34	35	45	38	33
	Ez bata ez bestea *	7	7	5	4	12	10	11	8	15	14	7	7
	Biak *	20	19	26	17	15	27	12	23	21	17	18	23
	Ed/Ee	17	15	12	22	6	9	18	0	12	9	18	24
ERABILTZAILEAREN POZTASUNAGATIK ARDURATZEA	Sektore publikoa	26	27	32	19	23	35	27	23	27	22	24	26
	Sektore pribatua	39	36	38	50	47	34	32	61	37	45	43	31
	Ez bata ez bestea *	7	9	5	9	9	12	11	8	13	13	6	6
	Biak *	13	12	13	5	16	12	16	8	14	14	12	16
	Ed/Ee	15	16	12	16	4	7	14	0	9	6	14	20
ERAGINKORTASUNA, EFIKAZIA	Sektore publikoa	19	20	19	12	19	17	20	35	27	18	17	18
	Sektore pribatua	39	39	38	55	48	39	32	50	32	50	42	33
	Ez bata ez bestea *	6	6	6	7	8	20	14	0	13	4	6	5
	Biak *	19	19	24	13	15	8	19	15	17	20	19	20
	Ed/Ee	16	15	14	14	10	17	14	0	11	9	16	24
ERABILTZAILEEK PARTE HARTZEKO AUKERA	Sektore publikoa	34	35	36	30	42	20	38	42	40	28	36	28
	Sektore pribatua	16	16	15	29	14	17	16	15	10	22	17	12
	Ez bata ez bestea *	11	14	9	6	15	12	11	8	20	19	9	13
	Biak *	15	14	17	8	17	32	15	23	12	13	14	18
	Ed/Ee	24	22	23	27	12	19	21	11	19	19	23	29
Ehuneko bertikalak		100	100	100	100	100	100	100	100	100	100	100	100
n (Absolutu haztatu gabeak)		(2198)	(406)	(286)	(77)	(86)	(43)	(45)	(12)	(99)	(90)	(582)	(472)

* Erantzun aukera hauek ez zitzaizkien inkestatuei irakurri.

EA, EB eta UPDren boto-emaleei dagozkien datuak kontu handiz irakurri behar dira, kategoria horietan jaso dugun kopuru eskasarengatik.

4.- Administrazio publikoak

4.1 – Administrazio desberdinen zerbitzuen erabilera

4. 1 Taulak

AURTEN ERABILI DUZU ONDOKO ERAKUNDEEN ZERBITZURIK?

" BAI" ERANTZUTEN DUTENEN %	GUZTIZ-KOAK	LURRALDEA			SEXUA		ADIN TALDEAK			
		Araba	Bizkaia	Gipuzkoa	Gizona	Emakumea	18-29	30-45	46-64	>=65
UDALAREN ZERBITZURIK	39	48	37	37	37	40	39	50	36	27
EUSKO JAURLARITZAREN ZERBITZURIK	22	29	22	17	20	23	25	33	18	8
DIPUTAZIOAREN ZERBITZURIK	20	28	20	16	20	20	18	25	21	13
GOBERNU ZENTRALAREN ZERBITZURIK	9	14	9	5	10	7	8	12	9	3
n (Absolutu haztatu gabeak)	(2198)	(490)	(1106)	(602)	(1099)	(1099)	(464)	(657)	(620)	(457)

" BAI" ERANTZUTEN DUTENEN %	GUZTIZ-KOAK	2009KO MARTXOKO HAUTESKUNDE AUTONOMIKOETAKO BOTO OROIMENA										
		EAJ/PNV	PSE	PP	ARALAR	EA	EB	UPD	Ezker Abert. hautag., D3M, baliog. botoa	Besteak+ Zuriak	Absten-tzioa	Ed/Ee
UDALAREN ZERBITZURIK	39	40	41	43	63	40	43	42	48	47	37	30
EUSKO JAURLARITZAREN ZERBITZURIK	22	19	21	22	42	21	35	8	26	30	23	18
DIPUTAZIOAREN ZERBITZURIK	20	21	21	26	31	25	30	19	33	25	16	15
GOBERNU ZENTRALAREN ZERBITZURIK	9	7	11	6	9	2	23	11	11	6	9	7
n (Absolutu haztatu gabeak)	(2198)	(406)	(286)	(77)	(86)	(43)	(45)	(12)	(99)	(90)	(582)	(472)

EA, EB eta UPDren boto-emaleei dagozkien datuak kontu handiz irakurri behar dira, kategoria horietan jaso dugun kopuru eskasarengatik.

4.2 – Administrazio desberdinen irudia

4. 2 Taulak

ORAIN GOBERNU ZENTRALAREN, EUSKO JAURLARITZAREN, ZURE DIPUTAZIOAREN ETA ZURE UDALAREN ADMINISTRAZIOAK KONPARATUZ, ESADAZU MESEDEZ, ZURE USTEZ...

	GUZTIZ-KOAK	LURRALDEA			SEXUA		ADIN TALDEAK				
		Araba	Bizkaia	Gipuzkoa	Gizona	Emakumea	18-29	30-45	46-64	>=65	
HORIETATIK ZEINTZUK DIREN BI AZKARRENAK GAIK TRAMITATZEAN?	Zure udalaren administrazioa	43	40	41	49	44	43	40	45	47	40
	Zure diputazioarena	26	27	22	33	27	25	22	26	32	22
	Eusko Jaurlaritzarena	21	26	20	21	21	21	22	26	19	16
	Gobernu Zentralarena	4	3	4	4	5	3	3	7	3	2
	Bat ere ez *	8	11	9	4	8	7	10	10	6	5
	Denak *	7	9	7	5	7	6	6	7	7	7
	Ed/Ee	32	27	34	30	30	34	34	26	29	40
n (Absolutu haztatu gabeak)	(2198)	(490)	(1106)	(602)	(1099)	(1099)	(464)	(657)	(620)	(457)	

Datuen batuketa ez da 100 bi administrazio aipatu ahal zirelako.

* Erantzun aukera hauek ez zitzaizkien inkestatuei irakurri.

	GUZTIZ-KOAK	2009KO MARTXOKO HAUTESKUNDE AUTONOMIKOETAKO BOTO OROIMENA											
		EAJ/PNV	PSE	PP	ARALAR	EA	EB	UPD	Ezker Abert. hautag., D3M, baliog. botoa	Besteak+ Zuriak	Absten-tzioa	Ed/Ee	
HORIETATIK ZEINTZUK DIREN BI AZKARRENAK GAIK TRAMITATZEAN?	Zure udalaren administrazioa	43	50	51	40	63	50	45	49	59	48	39	33
	Zure diputazioarena	26	30	30	28	45	30	33	46	38	36	22	17
	Eusko Jaurlaritzarena	21	21	26	25	28	23	22	19	19	26	23	14
	Gobernu Zentralarena	4	2	10	4	7	0	6	0	3	3	3	3
	Bat ere ez *	8	7	4	9	6	10	7	8	8	10	8	8
	Denak *	7	5	4	11	3	17	11	8	5	5	6	10
	Ed/Ee	32	27	26	28	14	13	22	15	19	24	37	43
n (Absolutu haztatu gabeak)	(2198)	(406)	(286)	(77)	(86)	(43)	(45)	(12)	(99)	(90)	(582)	(472)	

Datuen batuketa ez da 100 bi administrazio aipatu ahal zirelako.

* Erantzun aukera hauek ez zitzaizkien inkestatuei irakurri.

EA, EB eta UPDren boto-emaleei dagozkien datuak kontu handiz irakurri behar dira, kategoria horietan jaso dugun kopuru eskasarengatik.

	GUZTIZ-KOAK	LURRALDEA			SEXUA		ADIN TALDEAK			
		Araba	Bizkaia	Gipuzkoa	Gizona	Emakumea	18-29	30-45	46-64	>=65
Zure udalaren administrazioa	27	21	27	30	27	28	23	29	30	27
Zure diputazioarena	24	24	21	28	25	23	20	25	29	19
Eusko Jaurlaritzarena	25	24	24	26	24	25	26	29	25	18
Gobernu Zentralarena	4	4	5	5	5	3	7	4	3	4
Bat ere ez *	5	5	7	2	6	4	8	5	4	3
Denak *	15	22	12	16	14	15	14	16	13	16
Ed/Ee	35	32	37	34	34	37	36	32	34	41
n (Absolutu haztatu gabeak)	(2198)	(490)	(1106)	(602)	(1099)	(1099)	(464)	(657)	(620)	(457)

Datuen batuketa ez da 100 bi administrazio aipatu ahal zirelako.

* Erantzun aukera hauek ez zitzaizkien inkestatuei irakurri.

	GUZTIZ-KOAK	2009KO MARTXOKO HAUTESKUNDE AUTONOMIKOETAKO BOTO OROIMENA										
		EAJ/PNV	PSE	PP	ARALAR	EA	EB	UPD	Ezker Abert. hautag., D3M, baliog. botoa	Besteak+ Zuriak	Absten-tzioa	Ed/Ee
Zure udalaren administrazioa	27	34	29	23	39	28	27	42	41	35	27	16
Zure diputazioarena	24	26	29	30	30	21	23	35	33	29	22	16
Eusko Jaurlaritzarena	25	22	33	29	23	29	32	15	20	26	29	16
Gobernu Zentralarena	4	3	7	12	9	0	2	0	2	1	5	3
Bat ere ez *	5	4	3	4	4	7	8	0	8	14	5	5
Denak *	15	13	14	17	21	22	7	27	7	10	12	20
Ed/Ee	35	33	28	31	21	26	41	23	29	25	38	46
n (Absolutu haztatu gabeak)	(2198)	(406)	(286)	(77)	(86)	(43)	(45)	(12)	(99)	(90)	(582)	(472)

Datuen batuketa ez da 100 bi administrazio aipatu ahal zirelako.

* Erantzun aukera hauek ez zitzaizkien inkestatuei irakurri.

EA, EB eta UPDren boto-emaleei dagozkien datuak kontu handiz irakurri behar dira, kategoria horietan jaso dugun kopuru eskasarengatik.

	GUZTIZ-KOAK	LURRALDEA			SEXUA		ADIN TALDEAK			
		Araba	Bizkaia	Gipuzkoa	Gizona	Emakumea	18-29	30-45	46-64	>=65
Zure udalaren administrazioa	41	38	39	45	40	41	39	40	44	39
Zure diputazioarena	22	23	20	26	25	20	20	22	27	18
Eusko Jaurlaritzarena	20	23	18	22	19	21	18	24	19	18
Gobernu Zentralarena	2	2	2	2	3	1	2	3	1	3
Bat ere ez *	8	9	10	4	9	7	10	8	8	5
Denak *	13	17	11	15	13	14	11	16	13	13
Ed/Ee	30	26	32	28	28	31	32	25	28	37
n (Absolutu haztatu gabeak)	(2198)	(490)	(1106)	(602)	(1099)	(1099)	(464)	(657)	(620)	(457)

Datuen batuketa ez da 100 bi administrazio aipatu ahal zirelako.

* Erantzun aukera hauek ez zitzaizkien inkestatuei irakurri.

	GUZTIZ-KOAK	2009KO MARTXOKO HAUTESKUNDE AUTONOMIKOETAKO BOTO OROIMENA										
		EAJ/PNV	PSE	PP	ARALAR	EA	EB	UPD	Ezker Abert. hautag., D3M, baliog. botoa	Besteak+ Zuriak	Absten-tzioa	Ed/Ee
Zure udalaren administrazioa	41	50	44	39	54	42	41	49	54	53	37	29
Zure diputazioarena	22	24	25	26	35	26	26	35	31	31	20	15
Eusko Jaurlaritzarena	20	23	28	22	14	19	15	8	13	20	23	13
Gobernu Zentralarena	2	0	5	6	2	2	0	0	1	0	2	2
Bat ere ez *	8	8	6	13	8	7	12	0	13	13	8	6
Denak *	13	10	13	16	19	24	13	16	10	11	11	17
Ed/Ee	30	24	24	22	14	15	24	27	18	19	34	42
n (Absolutu haztatu gabeak)	(2198)	(406)	(286)	(77)	(86)	(43)	(45)	(12)	(99)	(90)	(582)	(472)

Datuen batuketa ez da 100 bi administrazio aipatu ahal zirelako.

* Erantzun aukera hauek ez zitzaizkien inkestatuei irakurri.

EA, EB eta UPDren boto-emaleei dagozkien datuak kontu handiz irakurri behar dira, kategoria horietan jaso dugun kopuru eskasarengatik.

	GUZTIZ-KOAK	LURRALDEA			SEXUA		ADIN TALDEAK			
		Araba	Bizkaia	Gipuzkoa	Gizona	Emakumea	18-29	30-45	46-64	>=65
Zure udalaren administrazioa	42	46	40	44	41	43	39	44	46	38
Zure diputazioarena	21	23	20	22	23	20	18	21	27	17
Eusko Jaurlaritzarena	28	30	27	30	30	27	28	32	31	20
Gobernu Zentralarena	4	3	3	5	5	2	4	4	3	3
Bat ere ez *	6	8	7	3	6	5	7	6	5	4
Denak *	9	12	8	10	9	10	8	9	9	11
Ed/Ee	30	22	31	30	28	31	32	26	24	38
n (Absolutu haztatu gabeak)	(2198)	(490)	(1106)	(602)	(1099)	(1099)	(464)	(657)	(620)	(457)

Datuen batuketa ez da 100 bi administrazio aipatu ahal zirelako.

* Erantzun aukera hauek ez zitzaizkien inkestatuei irakurri.

	GUZTIZ-KOAK	2009KO MARTXOKO HAUTESKUNDE AUTONOMIKOETAKO BOTO OROIMENA										
		EAJ/PNV	PSE	PP	ARALAR	EA	EB	UPD	Ezker Abert. hautag., D3M, baliog. botoa	Besteak+ Zuriak	Absten-tzioa	Ed/Ee
Zure udalaren administrazioa	42	51	47	39	55	41	36	57	57	46	40	31
Zure diputazioarena	21	26	22	27	28	24	25	31	34	23	19	14
Eusko Jaurlaritzarena	28	28	38	35	29	26	34	31	27	38	31	17
Gobernu Zentralarena	4	1	8	8	6	2	3	11	2	1	3	3
Bat ere ez *	6	5	5	6	6	7	9	0	7	12	6	6
Denak *	9	8	9	9	14	19	11	8	5	11	8	11
Ed/Ee	30	23	22	26	15	18	21	15	19	17	33	43
n (Absolutu haztatu gabeak)	(2198)	(406)	(286)	(77)	(86)	(43)	(45)	(12)	(99)	(90)	(582)	(472)

Datuen batuketa ez da 100 bi administrazio aipatu ahal zirelako.

* Erantzun aukera hauek ez zitzaizkien inkestatuei irakurri.

EA, EB eta UPDren boto-emaleei dagozkien datuak kontu handiz irakurri behar dira, kategoria horietan jaso dugun kopuru eskasarengatik.

4.3 – Administrazioekiko poztasuna

4. 3 Taulak

ORO HAR OSO POZIK, NAHIKOA POZIK, EZ OSO POZIK ALA EZ ZAUDE BATERE POZIK...

	GUZTIZ-KOAK	LURRALDEA			SEXUA		ADIN TALDEAK				
		Araba	Bizkaia	Gipuzkoa	Gizona	Emakumea	18-29	30-45	46-64	>=65	
ZURE HERRIKO/HIRIKO UDALAREKIN	Oso pozik	10	8	11	8	9	11	8	9	9	13
	Nahikoa pozik	58	56	58	58	54	61	55	55	57	64
	Ez oso pozik	23	25	22	25	27	19	27	25	24	16
	Ez batere pozik	6	6	6	6	7	5	5	7	7	4
	Ed/Ee	4	5	4	3	3	4	5	3	3	3
ETA ZURE DIPUTAZIOAREKIN	Oso pozik	6	5	8	3	6	6	4	5	6	10
	Nahikoa pozik	51	57	47	56	49	53	47	51	51	56
	Ez oso pozik	20	20	21	18	24	17	26	21	21	12
	Ez batere pozik	5	4	6	4	6	3	5	5	5	4
	Ed/Ee	18	14	18	20	15	21	19	18	16	19
ETA EUSKO JAURLARITZAREKIN	Oso pozik	6	5	7	3	6	6	4	6	5	7
	Nahikoa pozik	46	54	43	48	44	49	43	48	43	52
	Ez oso pozik	25	21	27	24	27	22	30	25	26	18
	Ez batere pozik	8	7	9	8	10	7	9	8	9	7
	Ed/Ee	15	12	15	16	13	16	14	13	16	17
ETA GOBERNU ZENTRALAREKIN	Oso pozik	3	3	4	1	3	3	3	3	2	4
	Nahikoa pozik	28	32	28	27	26	30	29	28	25	30
	Ez oso pozik	27	27	25	30	29	24	32	28	24	22
	Ez batere pozik	18	14	20	17	21	15	13	20	21	17
	Ed/Ee	24	25	24	25	21	28	22	21	28	26
Ehuneko bertikalak	100	100	100	100	100	100	100	100	100	100	100
n (Absolutu haztatu gabeak)	(2198)	(490)	(1106)	(602)	(1099)	(1099)	(464)	(657)	(620)	(457)	(457)

ORO HAR OSO POZIK, NAHIKOA POZIK, EZ OSO POZIK ALA EZ ZAUDE BATERE POZIK...

		2009KO MARTXOKO HAUTESKUNDE AUTONOMIKOETAKO BOTO OROIMENA											
		GUZTIZ-KOAK	EAJ/PNV	PSE	PP	ARALAR	EA	EB	UPD	Ezker Abert. hautag., D3M, baliog. botoa	Besteak+ Zuriak	Absten-tzioa	Ed/Ee
ZURE HERRIKO/HIRIKO UDALAREKIN	Oso pozik	10	14	11	8	14	15	5	16	12	10	7	8
	Nahikoa pozik	58	58	59	49	49	41	61	69	45	50	57	65
	Ez oso pozik	23	21	23	27	30	32	25	14	31	29	25	18
	Ez batere pozik	6	5	6	10	5	12	8	0	10	7	5	4
	Ed/Ee	4	2	2	6	2	0	1	0	1	3	5	5
ETA ZURE DIPUTAZIOAREKIN	Oso pozik	6	11	5	6	7	17	2	8	5	4	3	5
	Nahikoa pozik	51	52	54	53	54	32	55	54	36	41	50	55
	Ez oso pozik	20	16	20	15	28	29	17	23	35	35	22	17
	Ez batere pozik	5	4	5	6	3	5	8	0	10	4	4	4
	Ed/Ee	18	17	15	20	9	17	19	15	14	15	20	19
ETA EUSKO JAURLARITZAREKIN	Oso pozik	6	6	7	4	8	12	2	24	4	3	5	4
	Nahikoa pozik	46	42	57	51	26	31	51	45	25	41	46	52
	Ez oso pozik	25	26	21	25	37	32	27	7	32	36	26	21
	Ez batere pozik	8	10	3	7	19	10	11	8	28	8	7	6
	Ed/Ee	15	16	12	13	10	14	9	15	11	13	16	17
ETA GOBERNU ZENTRALAREKIN	Oso pozik	3	2	4	9	2	5	0	8	1	1	3	2
	Nahikoa pozik	28	24	36	22	19	7	21	39	10	23	31	32
	Ez oso pozik	27	27	31	23	31	36	36	14	23	31	26	25
	Ez batere pozik	18	22	7	21	35	26	19	23	42	20	15	16
	Ed/Ee	24	25	22	25	13	26	24	15	24	24	26	25
Ehuneko bertikalak		100	100	100	100	100	100	100	100	100	100	100	100
n (Absolutu haztatu gabeak)		(2198)	(406)	(286)	(77)	(86)	(43)	(45)	(12)	(99)	(90)	(582)	(472)

EA, EB eta UPDren boto-emaleei dagozkien datuak kontu handiz irakurri behar dira, kategoria horietan jaso dugun kopuru eskasarengatik.

4.4 – Administrazioen eskumenak

4. 4 Taulak

ORAIN ADMINISTRAZIO DESBERDINEN ESKUMEN BATZUK IRAKURRIKO DIKIZUT. HORIETAKO BAKOITZARI BURUZ ESADAZU, MESEDEZ, ZURE USTEZ ESKUMEN HORI NAGUSIKI GOBERNU ZENTRALARI, EUSKO JAURLARITZARI, DIPUTAZIOEI ALA UDALEI DAGOKIEN

	GUTTIZ-KOAK	LURRALDEA			SEXUA		ADIN TALDEAK				
		Araba	Bizkaia	Gipuzkoa	Gizona	Emakumea	18-29	30-45	46-64	>=65	
MENDIAK ETA HONDARTZAK ZAINTEZA	Gobernu Zentralari	6	8	6	5	7	6	7	7	6	5
	Eusko Jaurlaritzari	30	23	30	31	30	29	34	31	27	27
	Diputazioei	39	37	40	37	42	35	30	41	47	32
	Udalei	12	11	9	16	12	11	12	10	12	13
	Ed/Ee	14	22	14	11	9	19	18	10	8	23
HAUR ETA LEHEN HEZKUNTZAKO IKASTETXEEN MANTENIMENDUA	Gobernu Zentralari	3	3	4	3	4	3	3	4	3	3
	Eusko Jaurlaritzari	63	57	65	64	64	63	66	67	66	52
	Diputazioei	11	5	11	12	12	9	10	11	12	8
	Udalei	12	20	10	12	12	12	10	11	13	15
	Ed/Ee	11	16	10	9	8	13	11	7	6	22
ERREPIDEEN ERAIKUNTZA ETA MANTENIMENDUA	Gobernu Zentralari	17	12	19	17	19	16	23	21	12	14
	Eusko Jaurlaritzari	30	30	26	36	28	31	32	29	30	29
	Diputazioei	40	41	42	37	45	36	29	41	51	36
	Udalei	2	2	3	1	2	2	4	2	2	3
	Ed/Ee	10	14	10	8	6	15	13	8	5	18
BIDE SEGURTASUNA	Gobernu Zentralari	20	16	20	20	22	18	24	25	15	16
	Eusko Jaurlaritzari	40	51	34	45	43	37	39	40	44	35
	Diputazioei	21	11	24	21	22	21	17	20	25	22
	Udalei	7	5	9	5	7	8	7	6	9	6
	Ed/Ee	12	16	12	9	7	17	12	9	7	21
ARRETA MEDIKOA ETA OSPITALEETAKOA	Gobernu Zentralari	3	5	3	2	3	3	4	4	1	3
	Eusko Jaurlaritzari	83	79	82	85	86	80	78	86	89	74
	Diputazioei	4	3	4	5	4	4	6	3	4	4
	Udalei	2	2	2	1	2	2	3	2	2	2
	Ed/Ee	9	12	9	7	5	12	10	5	4	17
HIZKUNTZA POLITIKA	Gobernu Zentralari	2	3	2	2	3	2	4	3	1	2
	Eusko Jaurlaritzari	74	76	70	81	77	71	69	78	81	64
	Diputazioei	5	3	5	5	4	5	6	4	4	5
	Udalei	5	2	8	2	6	5	5	6	5	5
	Ed/Ee	14	17	15	11	10	17	16	9	9	24
GIZARTE ZERBITZUAK	Gobernu Zentralari	4	3	5	3	5	3	7	4	2	2
	Eusko Jaurlaritzari	43	37	39	52	45	41	45	43	45	39
	Diputazioei	19	17	20	18	20	18	14	20	22	17
	Udalei	23	27	26	16	22	24	20	24	25	21
	Ed/Ee	12	16	11	11	9	14	14	9	6	21
Ehuneko bertikalak	100	100	100	100	100	100	100	100	100	100	
n (Absolutu haztatu gabeak)	(2198)	(490)	(1106)	(602)	(1099)	(1099)	(464)	(657)	(620)	(457)	

ORAIN ADMINISTRAZIO DESBERDINEN ESKUMEN BATZUK IRAKURRIKO DIKIZUT. HORIETAKO BAKOITZARI BURUZ ESADAZU, MESEDEZ, ZURE USTEZ ESKUMEN HORI NAGUSIKI GOBERNU ZENTRALARI, EUSKO JAURLARITZARI, DIPUTAZIOEI ALA UDALEI DAGOKIEN

		2009KO MARTXOKO HAUTESKUNDE AUTONOMIKOETAKO BOTO OROIMENA											
		GUZTIZ-KOAK	EAJ/PNV	PSE	PP	ARALAR	EA	EB	UPD	Ezker Abert. hautag., D3M, baliog. botoa	Besteak+ Zuriak	Abstentzioa	Ed/Ee
MENDIAK ETA HONDARTZAK ZAINTZEA	Gobernu Zentralari	6	5	8	10	7	0	8	7	7	10	6	6
	Eusko Jaurlaritzari	30	26	31	23	31	54	26	27	23	25	29	34
	Diputazioei	39	46	36	44	43	26	48	51	54	50	34	34
	Udalei	12	12	12	14	16	15	13	7	8	8	12	9
	Ed/Ee	14	11	12	10	3	4	5	8	8	7	19	17
HAUR ETA LEHEN HEZKUNTZAKO IKASTETXEEN MANTENIMENDUA	Gobernu Zentralari	3	4	2	5	6	0	1	0	1	1	4	4
	Eusko Jaurlaritzari	63	62	61	59	66	83	64	58	68	62	64	63
	Diputazioei	11	11	11	14	6	7	13	23	16	14	9	9
	Udalei	12	15	16	16	18	8	18	11	13	16	10	9
	Ed/Ee	11	8	10	6	5	2	5	7	3	6	14	15
ERREPIDEEN ERAIKUNTZA ETA MANTENIMENDUA	Gobernu Zentralari	17	13	23	16	19	7	19	7	12	10	21	16
	Eusko Jaurlaritzari	30	25	29	25	32	36	43	43	32	31	32	29
	Diputazioei	40	51	37	50	44	56	30	50	53	49	31	39
	Udalei	2	3	2	3	4	0	3	0	2	4	2	2
	Ed/Ee	10	8	9	6	2	2	5	0	1	5	14	14
BIDE SEGURTASUNA	Gobernu Zentralari	20	15	22	22	21	5	19	11	17	21	24	18
	Eusko Jaurlaritzari	40	41	42	46	48	41	54	57	52	43	37	35
	Diputazioei	21	28	21	24	22	45	15	32	21	19	16	19
	Udalei	7	7	6	2	7	7	6	0	5	8	6	11
	Ed/Ee	12	9	9	6	3	2	6	0	6	9	16	16
ARRETA MEDIKOA ETA OSPITALEETAKOA	Gobernu Zentralari	3	1	3	3	3	0	0	8	2	3	4	3
	Eusko Jaurlaritzari	83	85	86	91	90	87	90	84	84	85	80	79
	Diputazioei	4	6	3	0	3	2	7	8	10	4	3	4
	Udalei	2	2	0	1	3	7	3	0	1	3	2	2
	Ed/Ee	9	6	8	4	1	4	0	0	3	5	11	12
HIZKUNTZA POLITIKA	Gobernu Zentralari	2	1	4	3	0	0	2	0	0	5	3	2
	Eusko Jaurlaritzari	74	74	72	76	91	69	93	84	79	82	71	73
	Diputazioei	5	7	5	1	2	0	0	8	11	4	4	4
	Udalei	5	6	6	7	6	22	5	0	7	3	3	5
	Ed/Ee	14	12	13	12	2	9	0	8	2	5	18	17
GIZARTE ZERBITZUAK	Gobernu Zentralari	4	3	4	5	3	5	2	0	0	5	5	3
	Eusko Jaurlaritzari	43	43	44	45	46	39	52	53	45	45	43	39
	Diputazioei	19	24	19	16	22	7	18	8	28	27	16	17
	Udalei	23	19	23	26	23	40	29	31	23	18	20	26
	Ed/Ee	12	10	10	8	7	9	0	8	4	4	16	14
Ehuneko bertikalak		100	100	100	100	100	100	100	100	100	100	100	100
n (Absolutu haztatu gabeak)		(2198)	(406)	(286)	(77)	(86)	(43)	(45)	(12)	(99)	(90)	(582)	(472)

EA, EB eta UPDren boto-emaleei dagozkien datuak kontu handiz irakurri behar dira, kategoria horietan jaso dugun kopuru eskasarengatik.

		2009KO MARTXOKO HAUTESKUNDE AUTONOMIKOETAKO BOTO OROIMENA											
		GUZTIZ-KOAK	EAJ/PNV	PSE	PP	ARALAR	EA	EB	UPD	Ezker Abert. hautag., D3M, baliog. botoa	Besteak+ Zuriak	Absten-tzioa	Ed/Ee
BA AL DAKIZU ONDOKO ERAKUNDEETATIK ZEIN DEN EUSKADIN ZERGA EDO INPUESTO NAGUSIAK (PFEZ-IRPF, SOZIJATEEN GAINEKO ZERGA) BILTZEKO ARDURA DUENA?	Gobernu Zentrala -Ekonomia eta Ogasun Ministerioa												
	Eusko Jaurlaritza -Ekonomia eta Ogasun saila	19	16	21	28	16	13	18	31	13	22	19	19
	Diputazioak - Foru Ogasunak	53	63	53	53	66	73	60	62	63	54	47	47
	Udalak	3	4	3	1	3	2	3	0	2	3	3	3
	Ed/Ee	16	12	12	10	9	7	15	0	10	11	19	22
ETA BA AL DAKIZU HORIETAKO ZEIN DEN EUSKADIN ZUZENENKO ZERGAK (PFEZ-IRPF, SOZIJATEEN GAINEKO ZERGA) IGOTZEKO EDO JAISTEKO ARDURA DUENA?	Gobernu Zentrala -Ekonomia eta Ogasun Ministerioa	28	25	30	28	31	29	28	14	33	29	29	27
	Eusko Jaurlaritza -Ekonomia eta Ogasun saila	26	24	32	32	26	20	26	47	21	36	25	23
	Diputazioak - Foru Ogasunak	25	32	21	25	31	35	31	39	30	26	21	23
	Udalak	3	4	2	3	2	2	2	0	5	1	3	2
	Ed/Ee	18	14	15	13	11	14	14	0	11	7	22	25
	Ehuneko bertikalak	100	100	100	100	100	100	100	100	100	100	100	100
	n (Absolutu haztatu gabeak)	(2198)	(406)	(286)	(77)	(86)	(43)	(45)	(12)	(99)	(90)	(582)	(472)

EA, EB eta UPDren boto-emaleei dagozkien datuak kontu handiz irakurri behar dira, kategoria horietan jaso dugun kopuru eskasarengatik.

4.6 – Eskumenen mugatzea

4. 6 Taulak

	GUZTIZ-KOAK	LURRALDEA			SEXUA		ADIN TALDEAK				
		Araba	Bizkaia	Gipuzkoa	Gizona	Emakumea	18-29	30-45	46-64	>=65	
EUSKO JAURLARITZA, DIPUTAZIOAK ETA UDALEN ARTEKO FUNTZIOEN BANAKETARI DAGOKIOEZ, USTE DUZU ERAKUNDE HAUEK ONDO ZEHAZTUTA DITUZTELA EUREN ESKUMENAK EDO ESKUMENEN BIKOIZKETA GERTATZEN DELA?	Ondo zehaztuta dituzte euren eskumenak	31	23	33	31	31	31	28	33	30	32
	Eskumenen bikoizketa gertatzen da	43	39	40	49	46	39	39	45	49	35
	Ed/Ee	27	37	27	21	23	30	33	23	21	34
	Ehuneko bertikalak	100	100	100	100	100	100	100	100	100	100
	n (Absolutu haztatu gabeak)	(2198)	(490)	(1106)	(602)	(1099)	(1099)	(464)	(657)	(620)	(457)

	GUZTIZ-KOAK	2009KO MARTXOKO HAUTESKUNDE AUTONOMIKOETAKO BOTO OROIMENA											
		EAJ/PNV	PSE	PP	ARALAR	EA	EB	UPD	Ezker Abert. hautag., D3M, baliog. botoa	Besteak+ Zuriak	Absten-tzioa	Ed/Ee	
EUSKO JAURLARITZA, DIPUTAZIOAK ETA UDALEN ARTEKO FUNTZIOEN BANAKETARI DAGOKIOEZ, USTE DUZU ERAKUNDE HAUEK ONDO ZEHAZTUTA DITUZTELA EUREN ESKUMENAK EDO ESKUMENEN BIKOIZKETA GERTATZEN DELA?	Ondo zehaztuta dituzte euren eskumenak	31	39	25	30	44	31	23	58	31	35	28	30
	Eskumenen bikoizketa gertatzen da	43	40	53	48	47	47	60	34	57	47	41	33
	Ed/Ee	27	21	21	22	9	22	17	8	13	17	32	37
	Ehuneko bertikalak	100	100	100	100	100	100	100	100	100	100	100	100
	n (Absolutu haztatu gabeak)	(2198)	(406)	(286)	(77)	(86)	(43)	(45)	(12)	(99)	(90)	(582)	(472)

EA, EB eta UPDren boto-emaleei dagozkien datuak kontu handiz irakurri behar dira, kategoria horietan jaso dugun kopuru eskasarengatik.

	GUZTIZ-KOAK	LURRALDEA			SEXUA		ADIN TALDEAK			
		Araba	Bizkaia	Gipuzkoa	Gizona	Emakumea	18-29	30-45	46-64	>=65
Eusko Jaurlaritza eta diputazioen artean	36	26	38	38	37	36	36	39	38	30
Eusko Jaurlaritza eta udalen artean	7	9	6	9	7	9	8	10	6	6
Diputazioen eta udalen artean	18	23	17	18	20	16	20	14	19	24
Guztien artean	31	35	32	27	31	30	28	32	31	30
Ed/Ee	7	7	7	8	5	9	8	6	6	9
Ehuneko bertikalak	100	100	100	100	100	100	100	100	100	100
n (Absolutu haztatu gabeak)	(909)	(192)	(427)	(290)	(497)	(412)	(181)	(283)	(296)	(149)

Galdera hau soilik bikoizketa gertatzen dela uste dutenei egin zaie (biztanleriaren %43).

	GUZTIZ-KOAK	2009KO MARTXOKO HAUTESKUNDE AUTONOMIKOETAKO BOTO OROIMENA										
		EAJ/PNV	PSE	PP	ARALAR	EA	EB	UPD	Ezker Abert. hautag., D3M, baliog. botoa	Besteak+ Zuriak	Absten-tzioa	Ed/Ee
Eusko Jaurlaritza eta diputazioen artean	36	38	32	27	18	37	43	45	55	26	39	34
Eusko Jaurlaritza eta udalen artean	7	9	11	11	8	0	3	0	3	6	9	3
Diputazioen eta udalen artean	18	22	22	23	22	16	22	33	16	18	15	13
Guztien artean	31	29	28	26	25	42	31	21	24	44	30	41
Ed/Ee	7	2	7	12	27	5	2	0	2	6	7	9
Ehuneko bertikalak	100	100	100	100	100	100	100	100	100	100	100	100
n (Absolutu haztatu gabeak)	(909)	(162)	(143)	(36)	(36)	(20)	(27)	(4)	(54)	(41)	(231)	(155)

Galdera hau soilik bikoizketa gertatzen dela uste dutenei egin zaie (biztanleriaren %43).

EA, EB eta UPDren boto-emaleei dagozkien datuak kontu handiz irakurri behar dira, kategoria horietan jaso dugun kopuru eskasarengatik.

4.7 – Instituzioen arteko koordinazioa

4. 7 Taulak

	GUZTIZ-KOAK	LURRALDEA			SEXUA		ADIN TALDEAK			
		Araba	Bizkaia	Gipuzkoa	Gizona	Emakumea	18-29	30-45	46-64	>=65
Oso ondo	1	1	1	1	1	1	1	1	1	1
Nahikoa ondo	6	6	4	8	6	6	6	6	6	5
Ondo	37	33	39	33	39	34	36	35	37	38
Txarto	25	21	24	28	26	24	24	26	27	21
Nahikoa txarto	9	9	10	9	9	10	7	9	12	8
Oso txarto	3	4	3	3	4	2	3	4	3	2
Ed/Ee	20	26	19	18	16	23	22	19	14	26
Ehuneko bertikalak	100	100	100	100	100	100	100	100	100	100
n (Absolutu haztatu gabeak)	(2198)	(490)	(1106)	(602)	(1099)	(1099)	(464)	(657)	(620)	(457)

	GUZTIZ-KOAK	2009KO MARTXOKO HAUTESKUNDE AUTONOMIKOETAKO BOTO OROIMENA											
		EAJ/PNV	PSE	PP	ARALAR	EA	EB	UPD	Ezker Abert. hautag., D3M, baliog. botoa	Besteak+ Zuriak	Absten-tzioa	Ed/Ee	
Oso ondo	1	1	0	0	1	0	0	0	0	0	1	1	1
Nahikoa ondo	6	7	6	2	12	4	0	15	6	6	6	6	5
Ondo	37	47	41	35	31	50	21	36	29	28	34	32	32
Txarto	25	19	25	29	38	19	44	31	38	28	25	22	22
Nahikoa txarto	9	8	10	18	7	16	22	0	13	10	8	7	7
Oso txarto	3	2	1	2	3	5	1	11	5	9	4	3	3
Ed/Ee	20	16	16	14	8	6	11	7	10	18	22	30	30
Ehuneko bertikalak	100	100	100	100	100	100	100	100	100	100	100	100	100
n (Absolutu haztatu gabeak)	(2198)	(406)	(286)	(77)	(86)	(43)	(45)	(12)	(99)	(90)	(582)	(472)	(472)

EA, EB eta UPDren boto-emaleei dagozkien datuak kontu handiz irakurri behar dira, kategoria horietan jaso dugun kopuru eskasarengatik.

5.- Jarrera eta balio politikoak

5.1 – Politikarekiko interesa

5. 1 Taulak

	GUZTIZ-KOAK	LURRALDEA			SEXUA		ADIN TALDEAK				
		Araba	Bizkaia	Gipuzkoa	Gizona	Emakumea	18-29	30-45	46-64	>=65	
NOLAKO INTERESA DUZU POLITIKAZ?	Interes handia	5	4	5	7	6	5	3	5	7	5
	Nahikoa interes	15	14	15	17	18	13	13	18	14	15
	Interes gutxi	34	30	33	36	34	33	36	37	35	24
	Batere interesik ez	43	51	43	39	40	46	44	36	41	53
	Ed/Ee	3	1	4	2	3	3	3	3	2	4
Ehuneko bertikalak	100	100	100	100	100	100	100	100	100	100	100
n (Absolutu haztatu gabeak)	(2198)	(490)	(1106)	(602)	(1099)	(1099)	(464)	(657)	(620)	(457)	

	GUZTIZ-KOAK	2009KO MARTXOKO HAUTESKUNDE AUTONOMIKOETAKO BOTO OROIMENA											
		EAJ/PNV	PSE	PP	ARALAR	EA	EB	UPD	Ezker Abert. hautag., D3M, baliog. botoa	Besteak+ Zuriak	Absten-tzioa	Ed/Ee	
NOLAKO INTERESA DUZU POLITIKAZ?	Interes handia	5	6	3	4	9	8	5	8	25	3	4	3
	Nahikoa interes	15	19	17	15	43	20	35	23	31	26	8	11
	Interes gutxi	34	40	43	36	30	45	34	34	27	28	29	30
	Batere interesik ez	43	33	33	44	16	17	27	35	15	41	57	53
	Ed/Ee	3	3	3	2	2	10	0	0	2	2	3	3
Ehuneko bertikalak	100	100	100	100	100	100	100	100	100	100	100	100	
n (Absolutu haztatu gabeak)	(2198)	(406)	(286)	(77)	(86)	(43)	(45)	(12)	(99)	(90)	(582)	(472)	

EA, EB eta UPDren boto-emaleei dagozkien datuak kontu handiz irakurri behar dira, kategoria horietan jaso dugun kopuru eskasarengatik.

5.2 – Ezker-eskuin eskala

5. 2 Taulak

	GUZTIZ-KOAK	LURRALDEA			SEXUA		ADIN TALDEAK			
		Araba	Bizkaia	Gipuzkoa	Gizona	Emakumea	18-29	30-45	46-64	>=65
OTIK 10ERAKO ESKALAN, ZEINETAN OAK EZKER MUTURRA ETA 10AK ESKUIN MUTURRA ESAN NAHI DUTEN, NON KOKATUKO ZINATEKE?	4,3	4,5	4,3	4,1	4,2	4,4	3,9	4,2	4,3	4,8
n (Absolutu haztatu gabeak)	(2198)	(490)	(1106)	(602)	(1099)	(1099)	(464)	(657)	(620)	(457)

Batezbestekoak (0-10).

	GUZTIZ-KOAK	2009KO MARTXOKO HAUTESKUNDE AUTONOMIKOETAKO BOTO OROIMENA										
		EAJ/PNV	PSE	PP	ARALAR	EA	EB	UPD	Ezker Abert. hautag., D3M, baliog. botoa	Besteak+ Zuriak	Absten-tzioa	Ed/Ee
OTIK 10ERAKO ESKALAN, ZEINETAN OAK EZKER MUTURRA ETA 10AK ESKUIN MUTURRA ESAN NAHI DUTEN, NON KOKATUKO ZINATEKE?	4,3	4,9	4,0	6,1	3,2	4,2	3,1	4,8	2,3	3,8	4,1	4,5
n (Absolutu haztatu gabeak)	(2198)	(406)	(286)	(77)	(86)	(43)	(45)	(12)	(99)	(90)	(582)	(472)

Batezbestekoak (0-10).

EA, EB eta UPDren boto-emaleei dagozkien datuak kontu handiz irakurri behar dira, kategoria horietan jaso dugun kopuru eskasarengatik.

5.3 – Nazionalismo eskala

5. 3 Taulak

	GUZTIZ-KOAK	LURRALDEA			SEXUA		ADIN TALDEAK			
		Araba	Bizkaia	Gipuzkoa	Gizona	Emakumea	18-29	30-45	46-64	>=65
EUSKAL SENTIMENTU NAZIONALISTA EDO ABERTZALEARI DAGOKIONEZ, 0TIK 10ERAKO ESKALAN, NON 0AK BATERE NAZIONALISTA EZ ETA 10AK OSO NAZIONALISTA ESANAHI DUTEN, NON KOKATUKO ZINATEKE?	5,0	4,4	5,0	5,2	5,1	4,9	5,0	5,0	5,1	4,8
n (Absolutu haztatu gabeak)	(2198)	(490)	(1106)	(602)	(1099)	(1099)	(464)	(657)	(620)	(457)

Batezbestekoak (0-10).

	GUZTIZ-KOAK	2009KO MARTXOKO HAUTESKUNDE AUTONOMIKOETAKO BOTO OROIMENA										
		EAJ/PNV	PSE	PP	ARALAR	EA	EB	UPD	Ezker Abert. hautag., D3M, baliog. botoa	Besteak+ Zuriak	Absten-tzioa	Ed/Ee
EUSKAL SENTIMENTU NAZIONALISTA EDO ABERTZALEARI DAGOKIONEZ, 0TIK 10ERAKO ESKALAN, NON 0AK BATERE NAZIONALISTA EZ ETA 10AK OSO NAZIONALISTA ESANAHI DUTEN, NON KOKATUKO ZINATEKE?	5,0	7,1	3,1	2,3	7,0	6,5	4,2	3,4	8,1	5,2	4,4	4,4
n (Absolutu haztatu gabeak)	(2198)	(406)	(286)	(77)	(86)	(43)	(45)	(12)	(99)	(90)	(582)	(472)

Batezbestekoak (0-10).

EA, EB eta UPDren boto-emaleei dagozkien datuak kontu handiz irakurri behar dira, kategoria horietan jaso dugun kopuru eskasarengatik.

5.4 – Buruzagi politikoen ezagutza eta balorazioa

5. 4 Taulak

EZAGUTZA:	GUZTIZ-KOAK	LURRALDEA			SEXUA		ADIN TALDEAK			
		Araba	Bizkaia	Gipuzkoa	Gizona	Emakumea	18-29	30-45	46-64	>=65
PATXI LÓPEZ	95	91	95	95	96	93	92	95	96	94
ANTONIO BASAGOITI	75	68	79	72	82	69	65	76	82	76
IÑIGO URKULLU	72	62	75	70	78	65	59	74	78	71
ARANTZA QUIROGA	41	39	41	42	46	37	28	48	50	34
AINZANE EZENARRO	40	33	39	44	46	34	28	42	50	35
MIKEL ARANA	30	24	31	31	35	26	19	32	39	27
PELLO URIZAR	24	21	26	22	30	18	16	22	32	23
n (Absolutu haztatu gabeak)	(2198)	(490)	(1106)	(602)	(1099)	(1099)	(464)	(657)	(620)	(457)

EZAGUTZA:	GUZTIZ-KOAK	PARTIDO AL QUE VOTÓ EN LAS ELECCIONES AUTONÓMICAS DE MARZO 2009										
		EAJ/PNV	PSE	PP	ARALAR	EA	EB	UPD	Ezker Abert. hautag., D3M, baliog. botoa	Besteak+ Zuriak	Abstentzioa	Ed/Ee
PATXI LÓPEZ	95	98	96	98	99	100	100	89	99	97	91	92
ANTONIO BASAGOITI	75	86	81	81	94	93	92	93	95	82	62	68
IÑIGO URKULLU	72	85	77	70	94	93	89	82	94	77	57	63
ARANTZA QUIROGA	41	53	41	48	70	77	46	55	78	35	26	34
AINZANE EZENARRO	40	55	32	33	85	78	47	32	80	35	26	34
MIKEL ARANA	30	39	29	27	59	61	35	16	60	29	17	27
PELLO URIZAR	24	32	16	24	46	68	24	16	57	21	15	20
n (Absolutu haztatu gabeak)	(2198)	(427)	(413)	(93)	(85)	(33)	(48)	(25)	(164)	(65)	(601)	(244)

EA, EB eta UPDren boto-emaleei dagozkien datuak kontu handiz irakurri behar dira, kategoria horietan jaso dugun kopuru eskasarengatik.

BALORAZIOA:	GUZTIZ-KOAK	LURRALDEA			SEXUA		ADIN TALDEAK			
		Araba	Bizkaia	Gipuzkoa	Gizona	Emakumea	18-29	30-45	46-64	>=65
AINZANE EZENARRO	4,9	3,9	4,7	5,5	4,8	5,1	4,7	5,1	4,8	4,9
n (Absolutu haztatu gabeak)	(877)	(161)	(452)	(264)	(510)	(367)	(128)	(278)	(316)	(155)
IÑIGO URKULLU	4,5	3,8	4,6	4,5	4,3	4,7	3,7	4,3	4,5	5,3
n (Absolutu haztatu gabeak)	(1559)	(302)	(834)	(423)	(856)	(703)	(268)	(484)	(489)	(318)
MIKEL ARANA	4,4	3,5	4,4	4,8	4,4	4,4	4,3	4,4	4,5	4,4
n (Absolutu haztatu gabeak)	(659)	(117)	(351)	(191)	(381)	(278)	(88)	(203)	(245)	(123)
PELLO URIZAR	4,3	3,4	4,3	4,6	4,2	4,4	4,5	4,2	4,2	4,4
n (Absolutu haztatu gabeak)	(527)	(101)	(295)	(131)	(332)	(195)	(73)	(154)	(196)	(104)
PATXI LÓPEZ	4,1	4,0	4,2	4,0	3,8	4,4	3,5	4,0	4,1	4,8
n (Absolutu haztatu gabeak)	(2069)	(445)	(1049)	(575)	(1054)	(1015)	(423)	(620)	(597)	(429)
ARANTZA QUIROGA	3,4	3,4	3,5	3,1	3,3	3,5	2,8	3,4	3,3	3,9
n (Absolutu haztatu gabeak)	(904)	(186)	(465)	(253)	(504)	(400)	(129)	(308)	(316)	(151)
ANTONIO BASAGOITI	3,0	3,1	3,2	2,5	2,8	3,2	2,4	2,8	3,1	3,5
n (Absolutu haztatu gabeak)	(1647)	(331)	(883)	(433)	(897)	(750)	(298)	(496)	(510)	(343)

Batezbestekoak (0-10). Buruzagi bakoitza ezagutzen duten herritarrek bakarrik baloratu dute.

BALORAZIOA:	GUZTIZ-KOAK	2009KO MARTXOKO HAUTESKUNDE AUTONOMIKOETAKO BOTO OROIMENA										
		EAJ/PNV	PSE	PP	ARALAR	EA	EB	UPD	Ezker Abert. hautag., D3M, baliog. botoa	Besteak+ Zuriak	Abstentzioa	Ed/Ee
AINZANE EZENARRO	4,9	5,5	4,2	3,8	6,5	5,8	4,9	4,9	4,8	4,9	4,3	4,4
n (Absolutu haztatu gabeak)	(877)	(219)	(87)	(27)	(72)	(34)	(20)	(4)	(78)	(32)	(146)	(158)
IÑIGO URKULLU	4,5	6,2	4,2	3,9	4,2	5,0	4,0	4,5	3,2	3,8	3,7	4,1
n (Absolutu haztatu gabeak)	(1559)	(346)	(209)	(54)	(80)	(40)	(40)	(10)	(92)	(68)	(328)	(292)
MIKEL ARANA	4,4	5,0	4,5	3,9	5,0	5,0	5,5	2,5	4,3	4,2	3,8	3,7
n (Absolutu haztatu gabeak)	(659)	(154)	(80)	(22)	(51)	(26)	(15)	(2)	(58)	(27)	(101)	(123)
PELLO URIZAR	4,3	4,6	4,0	3,3	5,1	5,4	3,1	0,5	5,0	4,7	3,9	3,5
n (Absolutu haztatu gabeak)	(527)	(129)	(46)	(19)	(40)	(29)	(11)	(2)	(54)	(19)	(86)	(92)
PATXI LÓPEZ	4,1	3,5	6,0	5,5	3,0	3,6	3,6	4,5	1,5	3,7	3,8	4,2
n (Absolutu haztatu gabeak)	(2069)	(399)	(273)	(75)	(85)	(43)	(45)	(11)	(97)	(87)	(525)	(429)
ARANTZA QUIROGA	3,4	3,4	4,1	5,8	2,6	3,7	2,6	4,7	1,2	3,8	3,2	3,3
n (Absolutu haztatu gabeak)	(904)	(212)	(112)	(39)	(60)	(33)	(21)	(7)	(76)	(32)	(152)	(160)
ANTONIO BASAGOITI	3,0	2,5	4,1	5,8	1,6	3,3	2,3	3,9	1,0	2,9	2,6	3,1
n (Absolutu haztatu gabeak)	(1647)	(347)	(222)	(62)	(81)	(40)	(41)	(11)	(93)	(71)	(358)	(321)

Batezbestekoak (0-10). Buruzagi bakoitza ezagutzen duten herritarrek bakarrik baloratu dute.

EA, EB eta UPDren boto-emaleei dagozkien datuak kontu handiz irakurri behar dira, kategoria horietan jaso dugun kopuru eskasarengatik.

5.5 – Diputatu Nagusien ezagutza eta balorazioa

5.5 Taulak

EZAGUTZA:	GUZTIZ-KOAK	LURRALDEA			SEXUA		ADIN TALDEAK			
		Araba	Bizkaia	Gipuzkoa	Gizona	Emakumea	18-29	30-45	46-64	>=65
JOSÉ LUIS BILBAO	42	28	56	25	49	35	25	40	53	47
MARKEL OLANO	34	22	28	50	41	27	19	37	43	32
XABIER AGIRRE	30	50	30	20	34	26	19	31	38	28
n (Absolutu haztatu gabeak)	(2198)	(490)	(1106)	(602)	(1099)	(1099)	(464)	(657)	(620)	(457)

EZAGUTZA:	GUZTIZ-KOAK	PARTIDO AL QUE VOTÓ EN LAS ELECCIONES AUTONÓMICAS DE MARZO 2009										
		EAJ/PNV	PSE	PP	ARALAR	EA	EB	UPD	Ezker Abert. hautag., D3M, baliog. botoa	Besteak+ Zuriak	Abstentzioa	Ed/Ee
JOSÉ LUIS BILBAO	42	58	44	45	55	61	51	33	64	46	26	38
MARKEL OLANO	34	42	30	36	62	68	42	39	71	33	23	27
XABIER AGIRRE	30	39	26	40	41	58	43	16	39	30	20	27
n (Absolutu haztatu gabeak)	(2198)	(427)	(413)	(93)	(85)	(33)	(48)	(25)	(164)	(65)	(601)	(244)

EA, EB eta UPDren boto-emaleei dagozkien datuak kontu handiz irakurri behar dira, kategoria horietan jaso dugun kopuru eskasarengatik.

BALORAZAIOA:	GUZTIZ-KOAK	LURRALDEA			SEXUA		ADIN TALDEAK			
		Araba	Bizkaia	Gipuzkoa	Gizona	Emakumea	18-29	30-45	46-64	>=65
MARKEL OLANO	4,5	3,4	4,1	5,0	4,3	4,7	4,4	4,2	4,4	4,9
n (Absolutu haztatu gabeak)	(722)	(108)	(314)	(300)	(439)	(283)	(83)	(235)	(266)	(138)
XABIER AGIRRE	4,5	4,1	4,7	4,6	4,4	4,8	4,7	4,4	4,6	4,6
n (Absolutu haztatu gabeak)	(712)	(245)	(346)	(121)	(404)	(308)	(99)	(219)	(248)	(146)
JOSÉ LUIS BILBAO	4,4	3,4	4,6	4,2	4,3	4,7	3,8	4,2	4,4	5,1
n (Absolutu haztatu gabeak)	(912)	(133)	(632)	(147)	(533)	(379)	(113)	(260)	(331)	(208)

Batezbestekoak (0-10). Buruzagi bakoitza ezagutzen duten herritarrek bakarrik baloratu dute.

BALORAZIOA:	GUZTIZ-KOAK	2009KO MARTXOKO HAUTESKUNDE AUTONOMIKOETAKO BOTO OROIMENA										
		EAJ/PNV	PSE	PP	ARALAR	EA	EB	UPD	Ezker Abert. hautag., D3M, baliog. botoa	Besteak+ Zuriak	Absten-tzioa	Ed/Ee
XABIER AGIRRE	4,5	5,6	4,5	4,1	4,6	4,8	4,2	,0	3,9	4,3	4,0	4,0
n (Absolutu haztatu gabeak)	(712)	(168)	(85)	(34)	(38)	(25)	(20)	(2)	(42)	(27)	(132)	(139)
MARKEL OLANO	4,5	5,6	4,4	3,6	4,8	5,0	4,3	2,5	3,8	4,3	4,2	3,9
n (Absolutu haztatu gabeak)	(722)	(161)	(83)	(27)	(49)	(29)	(20)	(5)	(67)	(33)	(128)	(120)
JOSÉ LUIS BILBAO	4,4	6,0	4,0	3,8	4,0	4,8	3,8	3,3	3,1	3,8	3,5	4,3
n (Absolutu haztatu gabeak)	(912)	(241)	(114)	(34)	(54)	(26)	(20)	(4)	(64)	(37)	(152)	(166)

Batezbestekoak (0-10). Buruzagi bakoitza ezagutzen duten herritarrek bakarrik baloratu dute.

EA, EB eta UPDren boto-emaleei dagozkien datuak kontu handiz irakurri behar dira, kategoria horietan jaso dugun kopuru eskasarengatik.



43. EUSKAL SOZIOMETROA

2010EKO URRIA