

EUSKO JAURLARITZA



GOBIERNO VASCO

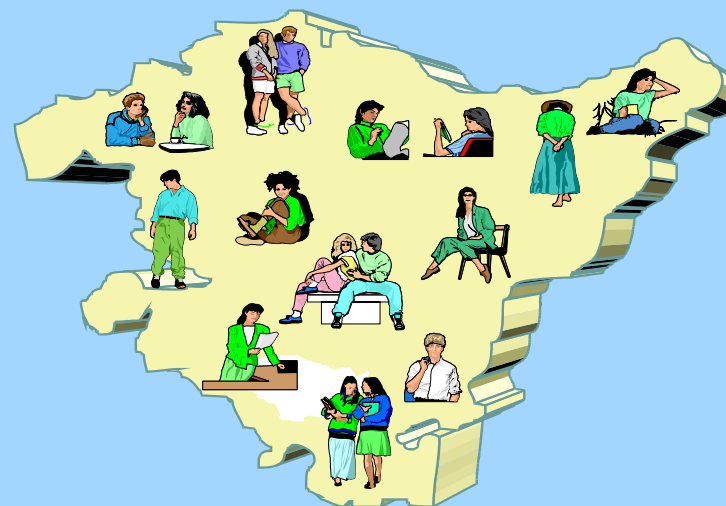
LEHENDAKARITZA

*Azterlan eta Lege Araubide
Zuzendaritza
Prospekzio Soziologikoen Kabinetea*

PRESIDENCIA

*Dirección de Estudios y
Régimen Jurídico
Gabinete de Prospección Sociológica*

**GAZTEEN
ARGAZKIAK 6**
2003ko Abendua



http://www1.euskadi.net/estudios_socilogicos

Aurkibidea

Sarrera	1
Laburpena	7
Fitxa teknikoa	15
A.– Euskadiko gazteak eta teknologia berriak	19
• Teknologia berrienganako jarrera	20
• Teknologia berrien beharra	22
• Teknologia berrienganako interesa	24
• Etorkizunerako asmoak	26
• Informatika eta intimitate pertsonala	28
• Datu pertsonalen babesa	30
B - Euskal nortasuna eta gazteen bestelako jarrera politikoak.....	33
• Politikari buruzko interesa.....	34
• Alderdi politiko batenganako gertutasuna	36
• Ezker-eskuin ardatza	38
• Euskal herritar-espainiar ardatza	40
• Independentismoa	42
• Begikotasun politikoak	44
• Buruzagi politikoak balioztatzea.....	46
• Erakundeekiko konfiantza.....	48
• Eusko Jauritzarenganako konfiantza	50
• Autonomia Estatutua eguneratzea.....	52
• Autonomia Estatutua aldatzea	54

• Euskal Autonomia etetea.....	56
• EAEren, Nafarroaren eta Iparraldearen arteko erlazioak	58
• Espainiako estatuaren lurralde antolamendua ...	60
• Autodeterminazio eskubidea	62
• Autodeterminazio erreferenduma	64
• Autodeterminazioa eta baketzea	66
• Arazo politikoak indarkeriarekin konpontzea	68
• Egoera pertsonala, Euskadikoa eta Estatukoa nola ikusten diren	72
• EAEko egoera ekonomikoa, soziala eta politikoa balioztatzea	74
• Ekonomiaren globalizazioa.....	76
• Administrazioarekiko poztasuna	78
• Administrazioak hainbat alorretan duen jarduera balioztatzea	80
• Demokraziaren funtzionamendua.....	82
• Herritarren bake itzaropena.....	85

Bibliografia	87
---------------------------	-----------

Sarrera

Helburuak

Txosten hau *Gazteen argazkiak* seriearen seigarren emanaldia da, eta **15 eta 29 urte bitarteko (bi adinak barne) Euskal Autonomia Erkidegoko gazteen erantzunak 2002an** egindako hiru azterketa soziologikoetan gehitzearen emaitza da.

1996, 1997, 1998, 1999, 2000 eta 2001 urteetako antzeko datuak ditugunez, gaztediaren iritzien **bilakaeraren** ikuspegia ere badugu. Era berean, eta **konparazio** ondorioetarako, 30 urte eta gehiagoko pertsonen emaitza orokorrak ere kontuan hartu ditugu, 2002ko azterketa beretakoak.

Hala, 2002an EAEko gazteak nolakoak diren jakiteaz gain, helduengandik zertan ezberdintzen diren eta jarreretan izandako bilakaerak zein diren ere jakin nahi dugu. **Deskribapeneko, bilakaerako eta konparaketako** ikuspegi horrek gidatuko ditu honako orrialdeak.

Galak

Hurrengo orrialdeetan hiru eduki arlo handiri buruzko informazioa dugu, eta arlo bakoitzak adierazle soziologiko propioak ditu. Hona hemen arloak:

- A- EUSKADIKO GAZTERIA ETA TEKNOLOGIA BERRIAK:
 - **Teknologia berrienganako jarrera:** zientziaren eta teknologia berrien esparruan sortzen diren berritasunengatiko interesa.
 - **Teknologia berrien beharra:** eguneroko bizimoduan teknologia berrien beharra zenbaterainokoa den.
 - **Teknologia berrienganako interesa:** ordenagailu edo telefono mugikor bidez sarbidea duten zerbitzuekiko interesa (oso, nahiko, gutxi edo bat ere ez).
 - **Etorkizunerako asmoak:** teknologia berriak erabiltzeko aukera.
 - **Informatika eta intimitate pertsonala:** herritarren intimitateak informatika eta ordenagailuak erabiltzeagatik duen arriskuari buruzko kezka maila.

- **Datu pertsonalen babesa:** datu pertsonalen babesaren inguruan, ordenagailuen erabilerak eskaintzen duen segurtasun maila.
- B- EUSKAL NORTASUNA ETA GAZTEEN BESTELAKO JARRERA POLITIKOAK:
 - **Politikari buruzko interesa:** politikari buruz adierazitako interesaren maila.
 - **Alderdi politikoren batenganako gertutasuna:** gazteek alderdi politikoren batenganako sentitzen duten hurbiltasuna.
 - **Ezker-eskuin ardatza:** norbere burua eskalan ezartzea, eskalako muturrak *ezker muturrekoa* eta *eskuin muturrekoa* direlarik.
 - **Euskal herritar-espainiar ardatza:** norbere burua eskalan ezartzea, eskalako muturrak *euskal herritar bakarrik* eta *espainiar bakarrik* direlarik.
 - **Independentismoa:** Euskal Herriaren independentziarekiko adostasunaren edo desadostasunaren maila.
 - **Begikotasun politikoa:** alderdi politiko batek eragindako begikotasuna, 0tik 10erako eskalan.
 - **Buruzagi politikoak baloratzea:** EAEko eta Estatuko buruzagi politiko nagusien sinpatia balioztatzea 0tik 10erako eskalan.
 - **Erakundeekiko konfiantza:** Eusko Jaurlaritzarengan, Eusko Legebiltzarrarengan, alderdi politikoengan, Elizarengan, Ejertzitoarengan, justziarengan, sindikatuengan, Nazio Batuen Erakundearengan, gobernuz kanpoko erakundeengan, enpresa handiengan eta hedabideengan konfiatzeko joera duen edo ez duen.
 - **Eusko Jaurlaritzarenganako konfiantza:** Eusko Jaurlaritzak Euskadiko arazoak konpontzeko egin dezakeenarenganako konfiantza.
 - **Autonomia Estatutua eguneratzea:** Estatutua egungo egoerara moldatzearekin bat etortzea.
 - **Autonomia Estatutua aldatzea:** Estatutuaren aldaketarako balizko edukiekin bat etortzea edo ez.

- **Euskal autonomia gabetzea:** euskal autonomiaren balizko gabetzeak eragin diezaiekeen alderdiak.
- **EAEn, Nafarroaren eta Iparraldearen arteko erlazioak:** hiru lurraldeen artean izatea nahi den erlazioa.
- **Espainiako estatuaren lurralde antolamendua:** lurralde antolamenduko aukerekiko (zentralizazio handiagotik hasi eta autodeterminazio eskubideraino) adostasuna.
- **Autodeterminazio eskubidea:** Eusko Legebiltzarraren 1990eko proposamenaren berri izatea, eta autodeterminazio eskubidea zertan datzan jakitea.
- **Autodeterminazio erreferenduma:** euskal herritarrek beren etorkizuna erabakitzeke erreferenduma deitzeko duten eskubidea.
- **Autodeterminazioa eta baketzea:** autodeterminazio eskubidea onartzeak Euskal Herria baketzen lagunduko duen ideiekiko adostasuna.
- **Arazo politikoak konpontzea:** arazo politikoak konpontzeko Euskal Herrian indarkeria beharrezkoa den edo ez.
- **Arazo politikoak konpontzeko bideak:** Euskal Herrian arazo politikoak konpontzeko nahiko bide dagoen edo ez.
- C- GAZTEEK EGOERARI BURUZ EGINDAKO BALIOZTATZEA:
 - **Egoera pertsonala, Euskadikoa eta Estatukoa nola ikusten diren:** egoera pertsonala, Euskadikoa eta Estatukoa 0tik 10erako eskalan kalifikatzea.
 - **Euskal Autonomia Erkidegoko egoera ekonomikoa, soziala eta politikoa balioztatzea.** Euskal Autonomia Erkidegoko egoera ekonomikoa, soziala eta politikoa kalifikatzea.
 - **Ekonomiaren globalizazioa:** globalizazioak Euskadiko ekonomiarengan duen eraginaren abantailen edo eragozpenen nagusitasuna.

- **Administrazioarekiko poztasuna:** Udala, Foru Aldundia, Eusko Jaurlaritza, Gobernu Zentrala eta Europako Gobernu (Europako Batzordea) atsegin izatea ala ez.
- **Administrazioak hainbat alorretan duen jarduera balioztatzea:** Administrazioak hainbat alorretan duen jarduera balioztatzea.
- **Demokraziaren funtzionamendua:** Espainiako estatuko eta Euskal Herriko demokraziaren funtzionamenduekiko asebetetzea.
- **Herritarren bake itzaropena:** hurrengo urteetan Euskadin bakea sendotuko denaren itzaropena edo ez.

Datuen egitura eta aurkezpena

Ohiko diskurtso linealaren ordez, txosten honetako egituraren eta aurkezpen estetikoaren oinarri **informazio blokeak** dira. Hiru eduki arlo dira, A, B eta C, eta arlo bakoitzean zenbait adierazle soziologiko sartzen da. Horietako bakoitza informazio bloke bat da, gehienez ere bi orrialderekin:

Gutzizkoak: 15 eta 29 urte bitarteko gazteek adierazle soziologikoan izan dituzten emaitza orokorrak, eta horiek 29 urtetik gorakoen datuekin alderatzea. Aurreko azterketetako datuak egonez gero, jaso egiten dira. Horri esker, Euskadiko gazteek gai jakin horri buruz duten iritzia bilakaera zein izan den jakin daiteke.

Kolektiboka: gazteen erantzun orokorrak banatzea adierazle soziologiko bakoitzean ezberdintasunak dituzten kolektiboen arabera. Honako hauek dira kontuan hartu diren ezaugarri bereizleak: probintzia, sexua, adin taldeak, udalerraren tamaina, jatorria, ikasketa maila, okupazio nagusia, hautemandako klase soziala, euskararen jakintza, euskal herritar-espainiar ardatza, politikari buruzko interesa, ezker-eskuin ardatza eta erkidegoko hurrengo hauteskundeetan botoa nori emateko asmoa duen.

Kontuan hartzen diren faktore horiek honako kategoriak dituzte:

- Probintzia: *Araba, Bizkaia eta Gipuzkoa.*
- Sexua: *gizonezkoa eta emakumezkoa.*

- Adin taldeak: 15-17, 18-21, 22-25, 26-29.
- Udalerrriaren tamaina: *txikia* (<10.000 biztanle), *ertaina* (10.000-120.000 biztanle) eta *hiriburua* (>120.000 biztanle; Gasteiz, Bilbo eta Donostia).
- Jatorria: *etorkina*, *bertakoa* eta *etorkinen familiakoa*, *bertakoa* eta *familia mistokoa*, *bertakoa* eta *bertako familiakoa*.
- Ikasketa maila: *lehen mailako ikasketak baino gutxiago* edo *lehen mailakoak*, *bigarren mailakoak* eta *goi mailakoak*.
- Okupazio nagusia: *lanean*, *langabezian*, *etxeko lanak*¹, *ikasten*.
- Hautemandako klase soziala: *baxua* (klase ertaina-baxua edo langilea), *ertaina* eta *altua* (ertaina-altua edo diruduna).
- Euskararen jakintza: *ez* (ez daki ezer), *zerbait* (zenbait hitz daki edo zerbait hitz egin dezake) eta *bai* (nahiko ondo edo zuzen hitz egiten daki).
- Euskal herritar-espainiar ardatza: *batez ere euskal herritarra* (euskal herritarra bakarrik eta espainiarra baino euskal herritarragoa), *euskal herritarra bezain espainiarra* eta *batez ere espainiarra* (euskal herritarra baino espainiarragoa eta espainiarra bakarrik), *ed/ee*.
- Politikarekiko interesa: *batere interesik ez*, *ez oso interesatua*, *nahiko interesatua*, *oso interesatua*, *ed/ee*.
- Ezker-eskuin ardatza: *ezkerra* (ezker muturra + ezkerra + zentro ezkerra), *zentroa*, *eskuina* (zentro eskuina + eskuina + eskuin muturra), *ed/ee*.
- Erkidegoko hauteskundeetako botorako asmoa: EAJ/PNV, PP, PSE-EE, Batasuna, Aralar², EA, IU/EB, UA³ bestelakoak, abstentzioa, *ed/ee*, ez du adinik (18 urtetik beherakoa).

¹ Esan dezagun oso gazte gutxi aritzen dela etxeko lanetan, eta horrek datu horien estatistika konfiantza murrizten du; hortaz, ez ditugu komentatuko.

² Alderdi horren estatistika fidagarritasuna txikiagoa da, 2002ko abenduko Euskal Soziometroko datuak baino ez baititugu. Beraz, batzuetan ez dugu daturik, eta datuak ditugunean, tauletan aurkeztu ditugu, baina iruzkin gabe.

Orrialde bakoitzean ezberdintasun esanguratsuenen datu taula, horiek deskribatzeko aipamen laburrak, eta zenbaitetan, ilustratzeko grafikoa aurkezten dira.

Zenbakizko datuen sarean ez galtzeko, hasierako laburpenak txostenean aztertzen diren puntu hurbiltze orokorra eskaintzen digu, eta Euskadiko gazteek 2002an izan dituzten iritzi eta jarreraren ikuspegi orokorra ematen digu.

Jarraitu beharreko eskema, hein batean, aurreko ideietatik eratortzen da. Aurkezpen horren ostean, emaitzen sintesi orokorra eta azterketaren fitxa teknikoa azaltzen dira, eta gero hiru eduki esparruak garatzen dira. Azkenik, aztertutako gaietan sakondu nahi duen irakurlearentzako bibliografia osagarria dago.

³ Estatistika fidagarritasuna txikiagoa da, alderdi horrek Araban baino ez baitu parlamentu ordezkariarik, eta inkestaturen artean aukeratzailerik gutxi baitu. Beraz, batzuetan ez dugu horiei buruzko daturik, eta datuak ditugunean, tauletan aurkeztu ditugu, baina iruzkin gabe.

Laburpena

Orokorrean

ZEIN JARRERA DUTE GAZTEEK TEKNOLOGIA BERRIEKIKO?

EAEko gazteen %68k **interesa** adierazten du zientziaren eta teknologiaren alorrean sortzen diren berritasunekiko, eta %32k gutxi edo batere interesik ez dute.

Teknologia berrien artetik, honako hauek dira **eguneroko bizimodurako** beharrezkoenektzat jotzen direnak: ordenagailu pertsonala (%74), interneteko konexioa (%63), posta elektronikoa (%57) eta telefono mugikorra (%56). Nabarmen gutxiago dira faxaren (%21), kable bidezko telebistaren eta DVDaren (%16) eta telebistako kate digitalen (%12) beharraz mintzo direnak.

Euskadiko gazteek **interesa** dute **ordenagailua edo telefono mugikorra** lana bilatzeko (%78), bidaiak prestatzeko (%75), udalerriko administrazio zerbitzuak kontsultatzeko (%72), prentsa edo bestelako dokumentuak irakurtzeko (%70), ikastaro edo prestakuntzaren bat on-line jarraitzeko (%64), iritzi medikoa kontsultatzeko (%59) eta banku kudeaketak egiteko (%53) erabiltzeko. Aldiz, interes gutxiago dute erosketak egiteko (%34), museoetako arte bildumak ikusteko (%32) eta erabilgarritasun gutxien ematen zaion aukera politikariek harremanak izatea da (%17).

Honako hauek dira gazteek etorkizunean ordenagailu bidez egiteko aukera gehien dauden **jarduerak**: ikuskizunetarako, zinemarako edo antzerkirako sarrerak erostea (%78), Administrazio Publikoari dokumentuak eskatzea (%66), banku kudeaketak egitea (%57), kexu edo erreklamazioak aurkeztea (%55) eta errenta aitortpena egitea (%53); etxerako erosketak egitea (30%) da gutxien onartu dena.

Teknologia berrienganako erakutsitako interesa, eguneroko bizimoduan horiek erabiltzeko beharra eta interesa, eta etorkizunean erabiltzeko aukerak, handiagoak dira goi mailako ikasketak dituztenen artean eta tarteko adin taldeetan.

INFORMATIKA ETA SEGURTASUNA

EAEko gazteen %59k diote ez dutela kezkarik informatika eta ordenagailuak erabiltzeagatik herritarren **intimidadeak** duen arriskuagatik. Aldiz, %38k kezkatuta daudela diote.

Internetek eta bestelako teknologia berriek datu pertsonalen babesari buruz eskaintzen duten **segurtasunari** dagokionez, Euskadiko gazteen %78 nahiko seguru sentitzen dira kreditu txartelarekin ordaintzeko. Segurtasun sentsazioa askoz txikiagoa da gainerako kasuetan: Internet bidezko errenta aitortpenean (%37), telefono bidezko banku eragiketetan (%27), internet bidezko banku eragiketetan (%24), txekeak postaz bidaltzean (%21), norberaren txartelaren zenbakia telefonoz ematean (%15) eta norberaren txartelaren zenbakia Internet bidez ematean (%13).

Informatikak intimitatea mantentzean duen eragina balioztatzean, ikasketa mailak eragina du, eta ikasketa gehien dituztenak dira gehien kezkatzen direnak. Bestalde, datu pertsonalen babesaren sentsazioa handiagoa da horien artean.

ZER-NOLAKO INTERESA DUTE EUSKADIKO GAZTEEK POLITIKAREKIKO? NOLA BALIOZTATZEN DITUZTE ALDERDI ETA BURUZAGI POLITIKOAK?

Politikak EAEko gazteengan sortutako **interesa** baxua da (%33 nahiko edo oso interesatuta daude), eta are baxuagoa alderdi politikoenganako hurbiltasuna (%11 oso edo nahiko hurbil daude, eta %56 ez daude inola ere hurbil). Hala, **alderdi politiko** batek ere ez du gainditu (0tik 10erako eskalan, 5). Honako hau da lehentasunen zerrenda: PNV/EAJ (4,2), EA (3,8), IU/EB (3,5), PSE-EE (3,1), Batasuna (2,5), PP (2,0) eta UA (1,9).

Politikari buruzko interesa handiagoa den heinean, alderdi politikoren batenganako hurbiltzea ere areagotzen da. Alderdi politikoren batenganako hurbilen sentitzen direnak Batasunaren balizko aukeratzailleak (%35) dira.

Gazteen ustez, **buruzagi politiko** batek ere ez du gainditzen. Juan Jose Ibarretxe lehendakaria (4,8) da balioztatze onena lortu duen buruzagia eta ondoren Begoña Errazti (3,7), Xabier Arzalluz (3,4), Javier Madrazo (3,3) eta

Patxi Zabaleta (3,1). Beste bloke bat osatzen dute Gaspar Llamazaresek eta José Luis Rodríguez Zapaterok (2,9), Arnaldo Otegi (2,7), Nicolás Redondo Terrerosek eta Patxi Lópezek (2,5). Kalifikazio baxuagoa dute Jaime Mayor Orejak (2,0), José María Aznarrek (1,9), Carlos Iturgaitzek (1,9), Pablo Mosquerak (1,7) eta Enriqueta Benitok (1,3).

Euskal alderdi nazionalistetako buruzagiek lortu dute puntuaziorik altuena beren balizko aukeratzailen artean, kasu guztietan 5etik gorakoa.

NOLA ADIERAZTEN DA EUSKAL NORTASUNA GAZTEEN ARTEAN?

EAEko gazteen %54 gehien bat euskal herritar sentitzen dira, hau da, %36 euskal herritar bakarrik sentitzen dira eta %18 espainiar baino euskal herritarragoa.

Beste %33 espainiar bezain euskal herritar sentitzen dira, eta %6 baino ez dira batez ere espainiar sentitzen (euskal herritarra baino espainiarragoa, edo espainiar baino ez).

IDEOLOGIAREN ALDETIK, ZEIN JARRERA DUTE GAZTEEK?

Eskuineko-ezkerreko jarreraren aldetik, %42k ezkerrekoak direla diote, %14k zentrokoak direla eta %7k eskuinekoak direla. Beste %38 ez dira ardatz horretan kokatzen.

ERAKUNDEEKIKO KONFIANTZA

EAEko gazteek konfiantza gehien euskal hezkuntza sisteman (%76), gobernuz kanpoko erakundeengan (%75) eta Ertzaintzarengan (%70) dute. Gainerako erakundeekiko konfiantza hurrenkera honetan geratu da: irratia (%54), euskal administrazio publikoa eta sindikatuak (%47), enpresa handiak (%44), prentsa (%43), Nazio Batuen Erakundea (%42), telebista (%39), Eusko Legebiltzarra (%36), justizia (%32), Eliza (%26), eta azkenik, ejertzitoa (%14) eta alderdi politikoak (%11). Gainera, %49k konfiantza nahikoa edo asko dute Eusko Jaurlaritzak arazo nagusiei aurre egin ahalko dienaren aldetik, eta %44k hori horrela gertatuko denaren konfiantza gutxi dute edo ez dute batere.

Neskek mutilek baino konfiantza gehiago dute erakundeengan. Era berean, konfiantza handiagoa dute ideologia ardatzeko eskuinean daudenek, sindikatuengan izan ezik.

EAEko AUTONOMIARI BURUZKO IRITZIAK

Gazteen %61en ustez, Autonomia Estatutua eguneratu egin beharko litzateke, egungo egoerara egokitzeko. %13k uste dute ez litzatekeela eguneratu beharko, eta gazteen %26k ez dakite edo ez dute erantzuten.

Estatutuaren balizko aldaketaren bat planteatzen zaienean, Euskadiko gazteen %66 euskal herritarrek beren etorkizuna erabakitzeke eskubidea onartzearen aldekoak dira, eta %64 Nafarroarekiko eta Iparraldearekiko harremanak zabaltzearen aldekoak dira, betiere haiek nahi badute. Bestalde, Espainiako estatuak Euskadiren autogobernua ez murrizteko bermeak ezartzearen aldekoak asko dira (%57), bai eta beste eskumen batzuen bidez autogobernua hedatzearen eta Euskadi European eta mundu osoan zuzenean, bitartekorik gabe, agertzearen (%56), eta azkenik, Euskal Herria nortasun propioa hiritzat hartzearen (%53) aldekoak ere. Gipuzkoako gazteak, guraso biak bertakoak dituzten bertakoak, euskaldunak, batez ere euskal herritar sentitzen direnak eta ezkertiarzat aitortzen direnak, dira batez ere Estatutua aldatzeko proposamen guztiak bermatzen dituztenak.

EAEko gazte gehienak (%86 eta %90 bitarte) Euskadiren autonomia ezabatzearen kontrakoak dira. Uste dute autonomia ezabatze horrek ez lukeela bakea lortzen lagunduko, Euskal Herriko gatazka ez lukeela konponduko, bizikidetzeta eta ongizatea eta bizi kalitatea ez lirakeela hobetuko, eta gizarte eta politika tentsioa ez litzukeela arinduko.

EAE-REN, NAFARROAREN ETA IPARRALDEAREN ARTEKO ERLAZIOAK

Euskadiko gazteen %29k nahi dute EAEk, Nafarroako Foru Erkidegoak eta Iparraldeak orain arte bezala jarrai dezaten, bananduta baina euren artean erakunde erlazio sarriago eta egonkorragoekin. Beste %24k hiru lurralde horiek osatutako Estatu independentea nahi dute, eta beste %20k orain arte bezala jarraitzea nahi dute, hiru lurralde horiek bananduta. Bestalde, %9k

hiru lurralde horien arteko Europako eskualdea aukeratuko lukete, lurralde bakoitza oraingo Estatuan mantenduta.

ESPAINIAKO ESTATUAREN LURRALDE ANTOLAMENDUA, AUTODETERMINAZIO ESKUBIDEA ETA INDEPENDENTZIA

Proposatu diren Espainiako estatuaren lurralde antolamendu aukerei dagokionez, EAEko gazteen gehiengo (%36) aukera da autonomia erkidegoen autodeterminazioko eskubidea onartuko lukeen Estatu. Gainerako gaztedia bi multzotan zatitzen da: oraingo bezalako autonomia erkidegodun Estatu nahi dutenak (%25) eta autonomia erkidegoek egungoa baino autonomia handiagoa izan dezaten nahi dutenak (%22). Euskadiko gazteek ia ez dute hartzen egungoa baino Estatu zentralizatuagoaren aukera (%2).

Gazteen %56k ez dute entzun Eusko Legebiltzarrak 1990ean onartu zuen autodeterminazio eskubidearen proposamenari buruzko aipamenik. Autodeterminazio eskubidea Euskal Herriaren etorkizun politikoari buruz erabakitze eskubidea dela ulertzen dute %64k, eta %19k orain bertan independente izatea dela jotzen dute.

Euskal Herriak bere etorkizuna erabakitze autodeterminazio erreferenduma deitzeko eskubidea duela jotzen dute EAEko gazteen %74k. Gainera, Espainiako Gobernuak autodeterminazio eskubidea onartuko balu baketzear lagundu egingo lukeela uste dute %44k.

Euskal Herriaren independentziaz ari garela, gauzak ez dira hain argiak: %34 egoeraren arabera ados egongo lirateke edo ez, eta ados egongo liratekeenak (%28) eta ez liratekeenak ados egongo (%24) paretu daude. Murriztapenik gabeko independentzia Batasunaren aldeko botoa emango luketenen artean baino ez da nagusi, talde horretako %85en bermearekin.

ARAZO POLITIKOAK KONPONTZEA

Arazo politikoak konpontzeko bortsakeria erabiltzeari dagokionez, EAEko gazteen gehiengoak (%83) uste du ez dela bortsakeriarik behar.

GAZTEEK NOLA BALIOZTATZEN DUTE INGURATZEN DITUEN EGOERA?

2002an EAEko gazteek hobeto balioztatzen dute beren egoera pertsonala (0tik 10erako eskalan, 6.8) EAEko egoera (5.5) baino, eta hori Estatukoa (4.8) baino hobeto.

Euskadiri dagokionez, egoera ekonomikoa da balioztatze onenekoa (%63 oso ona+ona); aldiz, gizarte egoera balioztatzearen aldetik, gazteek oso bestelako iritziak dituzte (%45 ona eta %8 txarra). Aitzitik, egoera politikoari buruzko balioztatze txarra (oso txarra+txarra) dute gazteen %79k.

Ekonomiaren globalizazioari dagokionez, asko dira (%35) Euskadiri zertan eragin diezaiokeen ez dakiten edo erantzuten ez duten gazteak. Gainera, erantzuten dutenen jarrerak banandu egiten dira: %31k diote abantaila baino eragozpen gehiago ekarriko dituela; %20k diote eragozpenak baino abantaila gehiago ekarriko dituela, eta %14k abantailak eta arazoak dituela diote.

Gazte gehienek poztasuna adierazi dute Euskadiko administrazio publikoaren arloekiko: aldundiekin pozik daude %66, eta %64 udalekin eta Eusko Jaurlaritzarekin. Europar Batzordeaz (%40) eta Espainiako Gobernuaz (%32) galdetuta, asebetetasuna asko murrizten da. Poztasun balantzea (pozik daudenak – ez daudenak pozik) negatiboa da modu nabarmenean Espainiako Gobernuarentzat (-21). Balantze positiboa PPren balizko boto emaileek baino ez diote ematen.

Euskadiko administrazioaren jarduerari dagokionez, balioztatzea positiboa da, baina ehunekoak ezberdinak dira arloka: jarduera ontzat hartzen dute osasunean (%70), euskaran (%52) eta hezkuntzan (%51), eta ondoren gizarte ongizatean (%43), ingurumenean (%41) eta emakumeen eta gizonen arteko berdintasunean (%40). Aldiz, etxebizitza arloko jarduera txarra dela uste dute gazteen %49k.

EAEko gazteen %66 ez daude pozik Espainiako estatuko demokraziarekin, eta %25 bai. Gainera, %62 ez daude gustura demokraziak Euskadin duen funtzionamendurekin, eta %29 gustura daude.

Hurrengo urteetan Euskadi baketzearen itxaropenari dagokionez, gazteen %56k baketuko dela uste dute, eta %39k ezetz.

29 urtetik gorakoan aldean

Gazteen artean, 29 urtetik gorakoekin alderatuta, teknologia berrienganako interesa hedatuago dago. Gainera, gazteen ustetan askoz beharrezkoak dira eguneroko bizimoduan aparatuak eta teknologia berriak, kasurako, ordenagailua, Interneteko sarbidea eta posta elektronikoa. Ondorioz, askoz interes handiagoa dute teknologia berrien erabilerarengan, eta etorkizun hurbilean gehiago erabiltzeko prest daude.

Herritarren intimitateak informatika erabiltzeagatik duen arriskuari buruzko kezka antzekoa da gazteen eta helduen artean. Hala ere, datu pertsonalen babesaz ari garela, gazteak seguruago sentitzen dira teknologia berriak erabiltzean.

Politikari buruzko interes urria eta alderdi politikoenganako hurbiltasun are urriagoa antzekoak dira gazteen eta nagusien artean. Aldiz, gazteek aldiarik kritikoago izateko joera dute, IU/EBrekin eta Batasunarekin izan ezik; horiek dira gazteen artean puntuazio onenak lortu dituztenak. Buruzagi politikoak kontuan hartuta, ezberdintasun bakarra da gazteek Arnaldo Otegi hobeto balioztatzen dutela.

Gazteak euskal herritarrago (euskal herritarra bakarrik edo espainiarra baino euskal herritarragoa) sentitzen dira nagusien aldean. Eta nagusiak baino gutxiago dira eskuindarrak.

Oro har, erakundeenganako konfiantza txikiagoa da gazteen artean nagusien artean baino. Hala ere, sindikatuak eta GKEek eta NBEk konfiantza gehiago ematen diete gazteei. Gainera, Eusko Jaurlaritzaren lanarekiko konfiantza antzekoa da bi taldeen artean.

Estatutua egungo egoerara moldatzeko eguneratzearen aldekoak dira bi taldeetako gehienak. Hala ere, Estatutuaren balizko aldaketaz hitz eginda, Euskadik bere etorkizuna erabakitzeko duen eskubidea onartzea eta Nafarroarekiko eta Iparraldearekiko harremanak zabaltzea, betiere haiek

nahi badute, Estatutuan sartzearen aldekoago dira gazteak. Gazteak nahiz nagusiak oro har Euskadiren autonomia ezabatzearen kontrakoak dira.

EAEren, Nafarroaren eta Iparraldearen arteko erlazioetarako formulen aldeko dira gazte eta nagusi gehienak; hala ere, Estatu independentea sortzearen aldekoago dira gazteak.

Gazteek Espainiako estatuaren antolamendurako proposatzen dituzten formulen aldeko bermeak antzekoak dira nagusien artean.

Eusko Legebiltzarrak 1990ean egindako autodeterminazio eskubidearen aldarrikatzea gazteek gutxiago ezagutzen dute. Baina ez dago alderik autodeterminazio eskubideaz ulertzen denari buruz. Horren inguruko erreferendumaren deialdia gazteen eta nagusien ehuneko bere defendatzen dute; hala ere, Euskal Herriaren independentziaren aldekoago dira gazteak.

Espainiako Gobernuak baketzea lortzeko laguntza gisa autodeterminazio eskubidea onartzearen hipotesia antzera balioztatzen dute gazteek eta nagusiek. Arazo politikoak konpontzeko bortxakeriarik behar ez denaren idearen inguruan ere ez dago ezberdintasunik. Hala ere, gazteen adostasuna ez da hain handia demokrazia honetan arazo politikoak konpontzeko adinako bide dagoenaren adierazpenarekin.

Gazteek nagusiek baino hobexago balioztatzen dute beren egoera pertsonala, eta Euskadiko eta Estatuako egoerari buruzko balioztatzeak oso antzekoak dira. Gazteak eta nagusiak EAEko egoera ekonomikoa, soziala eta politikoa balioztatzearekin ere bat datoz.

Ekonomiaren globalizazioaren fenomenoari dagokionez, gazteak nagusiak baino kritikoagoak dira, eta eragozpenak abantailen ginetik jartzen dituzte.

EAEko gazteak ez daude 29 urtetik gorakoak bezain gustura udalekin, aldundiekin, Eusko Jaurlaritzarekin eta Estatuako Gobernuarekin, eta asebetetzea antzekoa da Europar Batzordearekin. Gaztedia kritikoagoa da Eusko Jaurlaritzak zenbait arlotan daraman jardunarekin ere.

Gazteak eta nagusiak ez daude gustura Espainiako estatuko eta Euskal Herriko demokraziaren funtzionamenduari. Hala ere, gazteen

ezadostasuna askoz handiagoa da Espainiako estatuari dagokionez, eta Euskal Herriari buruzkoa ere handixeagoa da.

Aurreko ekitaldiei dagokienez

Politikarekiko interesak eta alderdi politikoenganako hurbiltasunak nahiko baxu jarraitzen dute, aurreko urteen antzera.

EAJk orain artean bezala lehenengo postuari eusten dio. Beste alderdiek aurreko urteetako kalifikazioekin jarraitzen dute, Batasunak eta PPeK ezik; horiek 1999tik beherantzako joera dute.

Gauza bera gertatzen da azken bi talde horietako buruzagiekin: Arnaldo Otegi eta Karlos Iturgaitzen puntuazioa jeisten ari da, Nikolas Redondorena bezala.

Oro har, ez da aldaketa garrantzitsurik gertatu gazteek euskal herritar-espainiar ardatzean nahiz ezker-eskuin ardatzean duten kokaeraz ari garela; hala ere, gorantz jarraitzen du azken ardatz horretan kokatzen ez diren gazteen kopuruak (%38).

Euskal Herriaren independentziarekiko adostasunaren ehunekoak aurreko urtekoaren antzera jarraitzen du.

Erakundeekiko konfiantzak, oro har, behera egin du eta 1999-2000rekiko, aldaketak izan ditu sailkapeneko lehenengo tokietan: hala, Eusko Legebiltzarrarekiko konfiantzak behera egin du, eta Ertzantzarekikoak gora. Edonola ere, ejertzitoak eta alderdi politikoek azken tokietan jarraitzen dute. Egoera pertsonala ikusteko moduak orain arteko baloraziorik onena lortu du, Euskadiko egoerari buruzko balioztatzea aurreko urtekoa baino hobea da, eta Estatuko egoerarena mantendu egin da.

Azkenik, administrazioarekiko adostasuna jaitsi egin da arlo guztietan, Europako Batzordearena izan ezik. Espainiako Gobernuarekiko ezadostasuna beste administrazioekikoa baino gehiago hazi da.

Azken buruan

Euskadiko gazteek interesa dute zientziaren eta **teknologia berrien** esparruan sortzen diren berrikuntzengan, eta ordenagailua, Interneteko konexioa, posta elektronikoa eta telefono mugikorra dira eguneroko bizimodurako beharrezkoentzat hartzen diren tresnak. Teknologia horien bidez egiteko prest dauden jarduerak honako hauek dira batez ere: ikuskizunetarako sarrerak erostea, administrazio publikoarekin harremanak izatea eta banku kudeaketak egitea. Eragiketa horiek Interneten nahiz beste teknologia batzuen bidez egiteak datu pertsonalen babesean eskaintzen duen segurtasunari dagokionez, baxua da, txartelaren bidez ordaintzearen kasuan izan ezik. Hala ere, sei gaztetik bat ez du kezkatzen informatika erabiltzeak herritarren intimitateari eragiten dion arriskuak.

EAEko gazteei interes txikia eragiten die **politikak**, gehienek ezkertiar direla diote, eta hurbiltasun txikia dute alderdi politikoeikiko. Alderdi politikoeitako batek ere ez du gainditu gazteen azterketa. Ondoen balioztatutako alderdiak PNV/EAJ, EA eta IU/EB izan dira. Buruzagi politikoeitako inork ere ez du gainditu, baina Juan Jose Ibarretxe lehendakaria da ondoen balioztatutakoa.

Gazteak gehienbat **euskal herritar** sentitzen dira. Hauek Estatutua eguneratzearen aldeko dira argi eta garbi, eta autonomiaren eteteak inolaz ere ez lukeela lagunduko uste dute.

EAEk, Nafarroak eta Iparraldeak erakunde harreman sarriago eta egonkorragoak ezar ditzaten nahi du herenak. Gainera, lautik batek hiru lurralde horiek osatutako Estatu independentea nahi dute, eta bostetik batek orain arte bezala jarraitu nahi dute. Gainerako aukerak minoritarioak dira. Espainiako estatuaren **lurralde antolamenduari** dagokionez, gehiengoaren aukera da autonomia erkidegoen autodeterminazioko eskubidea onartuko lukeen Estatua. Gainerakoak egungoa bezalako Estatua nahi dutenak eta autonomia handiagoa duten autonomia erkidegoekiko Estatua nahi dutenak dira. EAEko gazteek ia ez dute hartzen egungoa baino Estatu zentralizatuagoaren aukera.

Gehiengoak uste du bidezkoa dela Euskal Herriarentzako autodeterminazio eskubidea erreferendumean planteatzea, eta hori onartzeak baketzean lagunduko lukeela jotzen du. Euskal Herriaren independentzia babesten dutenak baztertzen dutenak beste dira; gehiengoak orain ez du iritzirik ematen, eta egoeren arabera aldekoak edo aurkakoak izango lirateke.

Egoera pertsonala EAEren egoera baino hobeto balioztatzen dute, eta azken hori Estatuarena baino hobeto. Egoera ekonomikoa da balioztatze onena lortu duena; gizarte egoeraren inguruan banaketa dago, eta egoera politikoak balioztatze negatiboa du. Euskadiko administrazioarekin (udalak, aldundiak eta Eusko Jaurlaritza) gustura daude, eta Estatuarekin ez (Espainiako Gobernua). Hala ere, kritikoagoak dira Eusko Jaurlaritzak etxebizitzaren arloan izandako jarduerarekin.

Gehienek diote bortxakeria ez dela beharrezkoa arazo politikoak konpontzeko, eta itxaropena dute bakea hurrengo urteetan lortuko dela. Demokraziaren funtzionamenduarekiko poztasunik eza oso altua da, batez ere Espainiako estatuan, eta Euskal Herrian ere oso altua da.

Fitxa teknikoa

Informazioa **2002**ko hiru unetan jaso zen:

- Lehenengo landa lana, 2002ko lehenengo Euskal Soziometroarena (bildumako 18. alea), urtarrilaren 29tik otsailaren 13ra egin zen. Aldi horretan 15 eta 29 urte bitarteko gazteei 829 inkesta egin zitzaizkien.
- Bigarren landa lana, 2002ko bigarren Euskal Soziometroarena (19.), maiatzaren 6tik 21era egin zen. Aldi horretan 15 eta 29 urte bitarteko gazteei 848 inkesta egin zitzaizkien.
- Hirugarren landa lana, 2002ko hirugarren Euskal Soziometroarena (20.), urriaren 3tik 20ra egin zen. Aldi horretan 15 eta 29 urte bitarteko gazteei 835 inkesta egin zitzaizkien.

Guztira 8570 elkarrizketa egin ziren; 2512, 15 eta 29 urte bitarteko gazteei, eta 6058, 30 urte edo gehiagoko pertsoneri.

Hortaz, adierazle batzuetarako hiru neurketa ditugu, eta beste batzuetarako, baliteke une bakar bateko datuak izatea. Hortaz, eta nahasteak saihesteko, taula bakoitzean zenbat gazterekin lan egin den adierazten da.

Kasu guztietan, landa lana galdesorta egituratu eta itxi bidezko banakako elkarrizketan oinarritu zen; elkarrizketa etxez etxe egin zitzaion Euskal Autonomia Erkidegoko lurralde historiko bakoitzeko lagin adierazgarriari.

Emaitzen **azterketa** eta **txostena**, ikerketaren **diseinua** bezala, Eusko Jaurlaritzako Lehendakartzako Prospekzio Soziologikoen Kabinetearen eskumenekoak dira erabat.

Landa lana Ikertalde enpresak (Askatasunaren hiribidea, 17-19, Donostia. 20004) egin zuen.

Inkestatuak etapa anitzeko **prozedura** estratifikatu bidez aukeratu ziren, eta ausazko bideak jarraitu ziren (642 laginketa puntutan oinarrituta⁴); norbanakoak sexuaren, adinaren eta okupazio nagusiaren kuoten bidez hautatu ziren, eta gero, biztanleriaren tamainaren eta 2001eko maiatzeko erkidegoko hauteskundeetan bozkatu zenaren oroimenaren arabera haztatu ziren, hiru probintzietako bakoitzean.

⁴ Hasierako toki fisiko zehatza ausaz lortu zen hauteskunde sekzio bakoitzean (azterketako gutxieneko unitate geografikoa) jasotako kale zatien artean, eta EUSTATEk egindako kale izendegiaren arabera.

Lagin errorea, 2.512 gazteen datu matrizearena, eta lagina hertsiki ausazkoa izatearen kasu teorikoan esleigarria; % \pm 1,9koa da EA Erako, % 95,5eko konfiantza mailarekin eta $p=q=0,5$. Baldintza beretan, hiru azterketa horietan gazteen laginari egotz dakiokkeen errorea % \pm 1,1ekoa da.

A.- Euskadiko gazteak eta teknologia berriak

- **Teknologia berrienganako jarrera**
- **Teknologia berrien beharra**
- **Teknologia berrienganako interesa**
- **Etorkizunerako asmoak**
- **Informatika eta intimitate pertsonala**
- **Datu pertsonalen babesa**

Euskadiko gazteak eta teknologia berriak

Teknologia berrienganako jarrera

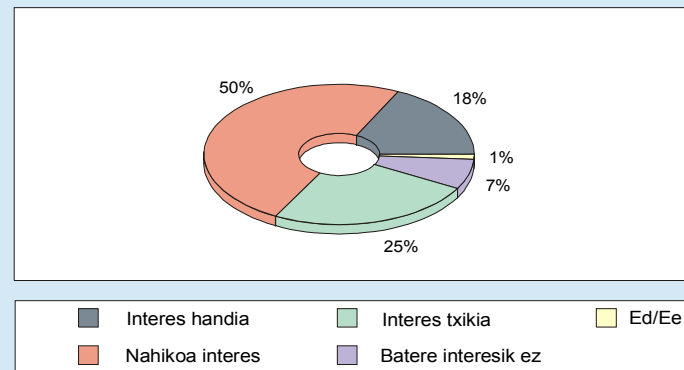
(GUZTIZKOAK)

Nolako interesa daukazu zientzia eta teknologien arloan sortzen diren gauza berrietan: handia, nahikoa, txikia edo batere ez?

n=829	EAE 2002	
	15-29 URTE	>=30 URTE
INTERES HANDIA	18	10
NAHIKOA INTERES	50	31
INTERES TXIKIA	25	29
BATERE INTERESIK EZ	7	28
Ed/EE	1	1
(EHUNEKO BERTIKALAK).....	100	100

Teknologia berrienganako jarrera

(Guztizkoak 15-29 urte)



EAE-KO GAZTEEN %68K INTERESA DUTE ZIENTZIAREN ETA TEKNOLOGIAREN ARLOAN SORTZEN DIREN BERRIKUNTZENGANAKO, HEIN HANDIAGOAN EDO TXIKIAGOAN: %18K INTERES HANDIA DUTE, ETA %50K NAHIKOA INTERES. BESTE MUTURREAN INTERES TXIKIA DUTENAK DAUDE, HOTS, GAZTEEN %32: INTERES GUTXI DU %25K, ETA %7K BATERE INTERESIK EZ DU.

Gazteek eta 30 urtetik gorakoek teknologia berriekiko duten interesa alderatzen badugu, alde nabarmenak daude. Interes gutxikoen ehunekoa gazteen arteko %32tik nagusien arteko %57ra igotzen da.

Euskadiko gazteak eta teknologia berriak

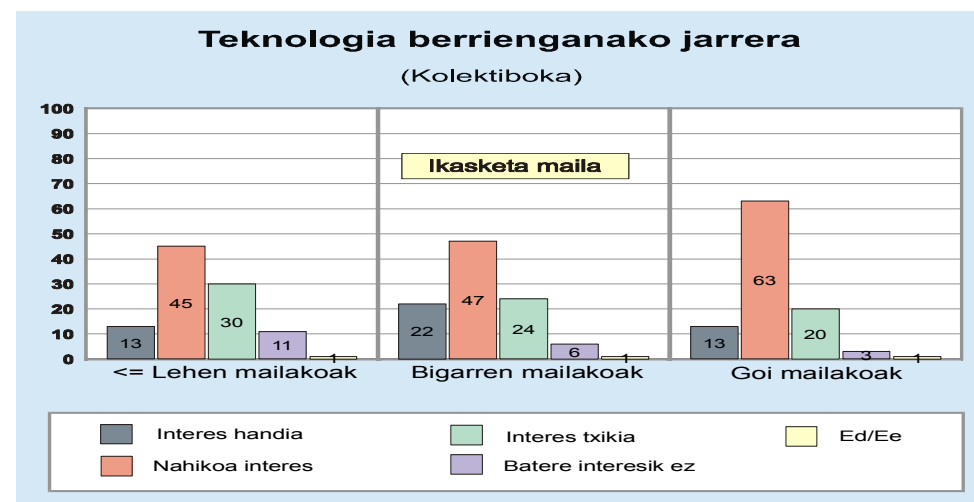
Teknologia berrienganako jarrera

(KOLEKTIBOKA)

Nolako interesa daukazu zientzia eta teknologien arloan sortzen diren gauza berrietan: handia, nahikoa, txikia edo batere ez?

n=829	GUZTIRA 15-29 URTE	IKASKETA MAILA			HAUTEMANDAKO KLASE SOZIALA			POLITIKAREKIKO INTERESA			
		<=LEHEN MAILAKOAK	BIGARREN MAILAKOAK	GOI MAILAKOAK	BAXUA	ERDIKOA	ALTUA	BATERE EZ	HANDIRIK EZ	NOLABAITEKOA	HANDIA
INTERES HANDIA.....	18	13	22	13	13	18	23	19	19	15	17
NAHIKOA INTERES.....	50	45	47	63	53	49	51	45	46	60	60
INTERES TXIKIA.....	25	30	24	20	24	25	21	25	28	22	21
BATERE INTERESIK EZ.....	7	11	6	3	8	7	5	10	6	3	2
Ed/Ee.....	1	1	1	1	1	1	0	1	1	0	0
(EHUNEKO BERTIKALAK).....	100	100	100	100	100	100	100	100	100	100	100

- Ikasketa mailak oso lotura estua du gazteek zientziaren eta teknologiaren arloko berritasunenganako duten interesarekin. Hala, lehen mailako ikasketak edo baxuagoak dituztenen %58k interes handia edo nahiko handia dute; ehuneko horiek %69 bigarren mailako ikasketak dituztenentzat eta %76 unibertsitatekoak dituztenentzat.
- Antzeko zerbait gertatzen da hautemandako klase sozialarekin, baina neurri txikiagoan. Interes handiagoa dute klase sozial altuko sentitzen direnek (%74) klase ertaineko (%67) eta klase baxuko (%66) sentitzen direnek baino.
- Politikarekiko interesa aztertzen badugu, erlazioa dago politikarekiko interesa dutenen eta teknologia berriekiko interes handiena dutenen artean. Hala, politikarekiko batere interesik ez dutenen artean, teknologia berriekiko interesa %64koa da, eta aldiz %77koa politikarekiko interes handia dutenen artean.



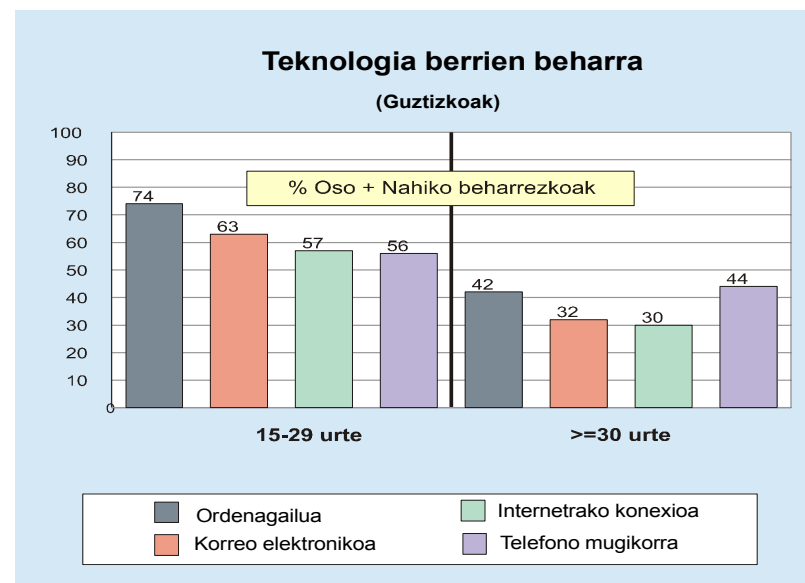
Euskadiko gazteak eta teknologia berriak

Teknologia berrien beharra

(GUZTIZKOAK)

Euskadin gero eta gehiagotan erabiltzen ditugun tresna eta teknologia berrien zerrenda irakurriko dizut. Zuk halakorik eduki ala ez alde batera utzita, esadazu, mesedez, horien beharrik duzun edo izango zenukeen eguneroko bizitzan.

% Oso/NAHIKO BEHARREZKOA	EAE 2002	
	15-29 URTEAK	>=30 URTE
N=829		
ORDENAGAILUA	74	42
INTERNET-KONEXIOA	63	32
POSTA ELEKTRONIKOA	57	30
TELEFONO MUGIKORRA	56	44
FAXA	21	19
KABLE BIDEZKO TELEBISTA E	16	14
DVD	16	11
TELEBISTA KANAL DIGITALAK	12	12



- GALDETEGIAN AURKEZTUTAKO APARATU ETA TEKNOLOGIA BERRIEN ZERRENDATIK, GAZTEEN %74K ORDENAGAILU PERTSONALA EGUNEROKO BIZIMODURAKO OSO EDO NAHIKO BEHARREZKOTZAT JOTZEN DUTE, ETA %63K INTERNETEKO KONEXIOA ERE.
- BIGARREN MULTZO BATEAN, OSO EDO NAHIKO BEHARREZKOTZAT JOTZEN DITUZTE POSTA ELEKTRONIKOA (%57) ETA TELEFONO MUGIKORRA (%56).
- HONAKO HAUEK DIRA GAZTEEN EHUNEKO TXIKIENAK OSO EDO NAHIKO BEHARREZKOTZAT JOTZEN DITUEN TEKNOLOGIA BERRIAK: FAXA (%21), KABLE BIDEZKO TELEBISTA ETA DVD-A (%16) ETA TELEBISTAKO KANAL DIGITALAK (%12).
- Gazteek eta 29 urtetik gorakoek eguneroko bizimoduaren aparatuak eta teknologia berriak zenbateraino behar dituzten konparatuta, ezberdintasun handiak daude. Ezberdintasunak handiagoak dira lehenenago eta bigarren multzoan. Hala, ordenagailu pertsonalari behatuta, gazteen %74k oso edo nahiko beharrezkotzat dute, eta beharra %42ra jaisten da nagusien artean; Interneteko konexioa %63tik %32ra jaisten da, posta elektronikoa %57tik %30era jaisten da, eta telefono mugikorra % 56tik % 44ra. Telefono mugikorrak gazteen artean 4. postua du, ordea, 29 urtetik gorakoen artean lehen toki hartzen du.
- Gazteentzat interes gutxien duten bestelako aparatuak dira gainerako biztanleriaren sailkapenean ere azken postuetan daudenak.

Euskadiko gazteak eta teknologia berriak

Teknologia berrien beharra

(KOLEKTIBOKA)

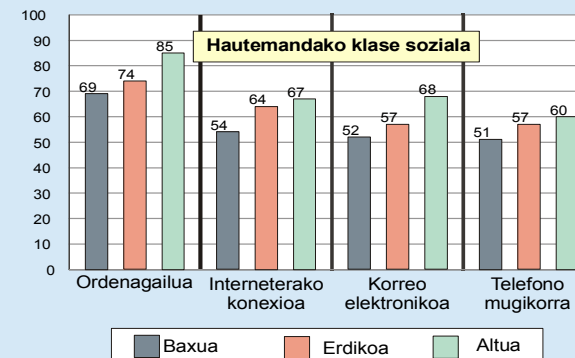
Euskadin gero eta gehiagotan erabiltzen ditugun tresna eta teknologia berrien zerrenda irakurriko dizut. Zuk halakorik eduki ala ez alde batera utzita, esadazu, mesedez, horien beharrik duzun edo izango zenukeen eguneroko bizitzan

% Oso/NAHIKOA BEHARREZKOA N=829	GUZTIRA 15-29 URTE	ADIN TALDEAK				IKASKETA MAILA			HAUTEMANDAKO KLASA SOZIALA			EZKER-ESKUIN ARDATZA			
		15-17	18-21	22-25	26-29	<=LEHEN MAILAKOAK	BIGARREN MAILAKOAK	GOI MAILAKOAK	BAXUA	ERDIKOA	ALTUA	EZKERRA	ZENTROA	ESKUINA	Ed/Ee
ORDENAGAILUA	74	75	78	79	64	68	75	81	69	74	85	76	81	60	71
INTERNET-KONEXIOA	63	61	64	70	55	54	62	75	54	64	67	63	69	58	60
POSTA ELEKTRONIKOA	57	47	56	66	53	43	58	71	52	57	68	57	66	56	52
TELEFONO MUGIKORRA	56	58	55	54	59	58	55	57	51	57	60	49	54	72	64
FAXA	21	15	19	24	24	18	22	24	21	21	24	20	26	18	21
KABLE BIDEZKO TELEBISTA	16	28	15	9	16	23	14	11	15	15	18	12	19	15	18
DVD	16	17	11	16	21	18	15	15	21	21	24	13	21	21	15
TELEBISTA KANAL DIGITALAK	12	16	12	11	11	16	11	10	13	11	21	10	12	11	15

- 22-25 urte bitarteko adin taldea da teknologia berrien behar handiena izateagatik nabarmentzen dena; oso edo nahiko beharrezkotzat jotzen dituzte batez ere ordenagailu pertsonala (%79), Interneteko konexioa (%70) eta posta elektronikoa (%66).
- Oro har, zenbat eta ikasketa maila handiagoa izan, hainbat eta beharrezkoagotzat jotzen dituzte teknologia berriak: lehenengo mailako ikasketak dituztenen artean, posta elektronikoaren beharra %43koa da, eta unibertsitate ikasketak dituztenen artean, %71koa. Salbuespenak ere badaude: batetik, telefono mugikorraz eta DVDaz ari garela, ez dago ikasketa mailari dagokion ezberdintasunik; bestetik, telebistako kanal digitalak eta kable bidezko telebista gehiagotan oso edo nahiko beharrezkotzat jotzen dituzte lehen mailako ikasketak edo baxuagoak dituztenek.
- Hautemandako klase sozialari dagokionez, altuagoa den heinean, teknologia berrien behar handiagoa da. Klase sozial altukoak direla diotenak nabarmentzen dira, oso edo nahiko beharrezkotzat dituzte ordenagailu pertsonala (%85), Interneteko konexioa (%67) eta posta elektronikoa (%68); hala ere, faxari, kable bidezko telebistari eta DVDari dagokienez, aldeak oso urriak dira.
- Proposatutako aparatuen eta teknologia berrien beharra norberak bere burua ezker-eskuin ardatzean kokatzen duen tokiari lotzen zaio, telebistako kanal digitalena izan ezik. Hala, zentroan kokatzen diren gazteek aitortzen dute teknologia berrien beharrik handiena, ondoren ezkerrean kokatzen direnek, eta azkenik eskuinean kokatzen direnek. Hala ere, telefono mugikorra salbuespena da. Izan ere, eskuinekoek dute beharrezkoentzat, gero zentrokoek eta azkenik ezkerrekoek.

Teknologia berrien beharra

(Kolektiboka)



Euskadiko gazteak eta teknologia berriak

Teknologia berrienganako interesa

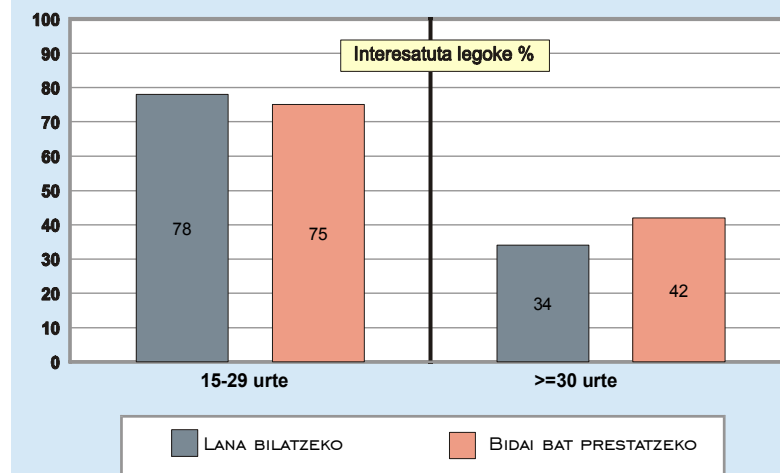
(GUZTIZKOAK)

Etetik irten gabe ordenagailuz edo telefono mugikorraren bidez erabili ahal izango zenituzkeen zerbitzu batzuk irakurriko dizkizut. Zuk honako hauek erabiltzeko interesa izango zenuke?

INTERESATUA LEGOKEEN % N=829	EAE 2002	
	15-29 URTE	>=30 urte
LANA BILATU	78	34
BIDAIA BAT PRESTATU, ERRESERBAK EGIN, TOKI BATI BURUZ BEHAR DUZUN INFORMAZIOA LORTU	75	42
ZURE HIRIAREN EDO UDALERRIAREN ZERBITZU ADMINISTRATIBOAK EZAGUTU EDO BEHAR DITUZUN DOKUMENTUAK LORTU	72	50
EGUNKARIAK, ALDIZKARIAK ETA BESTELAKO ARGITALPEN ETA DOKUMENTUAK IRAKURRI	70	30
ZUZENEKO PRESTAKUNTZA EDO IKASTAROA EGIN (ON LINE).....	64	38
OSASUN ARAZO EZ MEDIKU BATEK DUEN IRITZIA EZAGUTU	59	45
BANKUETAKO KONTUAK EGIN, GESTIONATU ETA KONSULTATU	53	34
EROSKETAK EGIN	34	16
MUSEOETAKO ARTE-BILDUMAK IKUSI	32	30
POLITIKARIEKIN HARREMANETAN JARRI, EZTABAIDA POLITIKOETAN PARTE HARTU	17	11

Teknologia berrienganako interesa

(Guztizkoak)



ORDENAGAILUAREN EDO TELEFONO MUGIKORRAREN BIDEZ ERABILTZEKO PROPOSATU ZAIZKEN ZERBITZUEN ARTETIK, GAZTEEK HONAKO HAUEK DITUZTE BATEZ ERE INTERESGARRITZAT: ENPLEGUA BILATZEA (%78), BIDAIA BAT PRESTATZEA, ERRESERBAK EGITEA, TOKI BATI BURUZ BEHARREZKOA DEN INFORMAZIOA BILATZEA (%75), HIRIKO EDO UDALERRIKO ADMINISTRAZIO ZERBITZUAK KONSULTATU EDO DOKUMENTUAK LORTZEA (%72), EGUNKARIAK, ALDIZKARIAK ETA BESTELAKO ARGITALPEN EDO DOKUMENTUAK IRAKURTZEA (%70) ETA ZUZENEKO IKASTARO EDO PRESTAKUNTZAREN BAT (ON-LINE) JARRAITZEA (%64).

INTERESGARRITZAT JOTZEN DUTE OROBAT HONAKOETARAKO ERE: OSASUN ARAZO EZ MEDIKU BATEK DUEN IRITZIA KONSULTATU (%59) ETA BANKU KONTUAK EGIN, KUDEATU ETA IKUSTEA (%53).

ALDIZ, INTERES GUTXIAGO DUTE EROSKETAK EGITEKO (%34), MUSEOETAKO ARTE BILDUMAK IKUSTEKO (%32) ETA ALDERDI POLITIKOREN BATEKIN HARREMANETAN JARRI EDO EZTABAIDA POLITIKOETAN PARTE HARTZEKO (%17) ERABILTZEKO.

Teknologia berriak erabiltzeko interesa askoz handiagoa da gazteengan 30 urte edo gehiagokoengan baino. Hala, enplegua bilatzea gazteen %78k aipatu dute, eta nagusietan, %34k baino ez; bidaia bat prestatu, erreserba egin eta toki bati buruzko beharrezko informazioa bilatzea gazteen %75ek aipatu dute, eta nagusietan, %42k.

Euskadiko gazteak eta teknologia berriak

Teknologia berrienganako interesa

(KOLEKTIBOKA)

Etzetik irten gabe ordenagailuz edo telefono mugikorraren bidez erabili ahal izango zenituzkeen zerbitzu batzuk irakurriko dizkizut. Zuk honako hauek erabiltzeko interesa izango zenuke?

INTERESATUA LEGOKEEN % N=829	GUZTIRA 15-29 URTE	ADIN TALDEAK				IKASKETA MAILA			POLITIKAREKIKO INTERESA			
		15-17	18-21	22-25	26-29	<=LEHEN MAILAKOAK	BIGARREN MAILAKOAK	GOI MAILAKOAK	BATERE EZ	HANDIRIK EZ	NOLABAITE KOA	HANDIA
LANA BILATU	78	68	81	80	78	69	79	86	75	80	81	83
BIDAIA BAT PRESTATU, ERRESERBAK EGIN, TOKI BATI BURUZ BEHAR DUZUN INFORMAZIOA LORTU	75	67	74	81	75	70	76	82	73	71	81	86
ZURE HIRIAREN EDO UDALERRIAREN ZERBITZU ADMINISTRATIBOAK EZAGUTU EDO BEHAR DITUZUN DOKUMENTUAK LORTU	72	53	69	78	80	58	74	85	67	76	76	79
EGUNKARIAK, ALDIZKARIAK ETA BESTELAKO ARGITALPEN ETA DOKUMENTUAK IRAKURRI	70	66	71	72	67	62	71	76	69	69	70	79
ZUZENKO PRESTAKUNTZA EDO IKASTAROAK EGIN (ON LINE)	64	50	62	67	70	56	63	76	57	70	70	67
OSASUN ARAZOEZ MEDIKU BATEK DUEN IRITZIA EZAGUTU	59	50	59	61	64	59	57	64	55	64	62	61
BANKUETAKO KONTUAK EGIN, GESTIONATU ETA KONTSULTATU	53	32	52	56	63	42	54	65	44	56	64	63
EROSKETAK EGIN	34	36	35	35	31	32	35	34	37	33	31	34
MUSEOETAKO ARTE-BILDUMAK IKUSI	32	18	32	40	31	23	34	37	31	34	29	39
POLITIKAREKIKIN HARREMANETAN JARRI, EZTABAIDA POLITIKOETAN PARTE HARTU	17	11	16	20	20	12	18	23	10	11	23	58

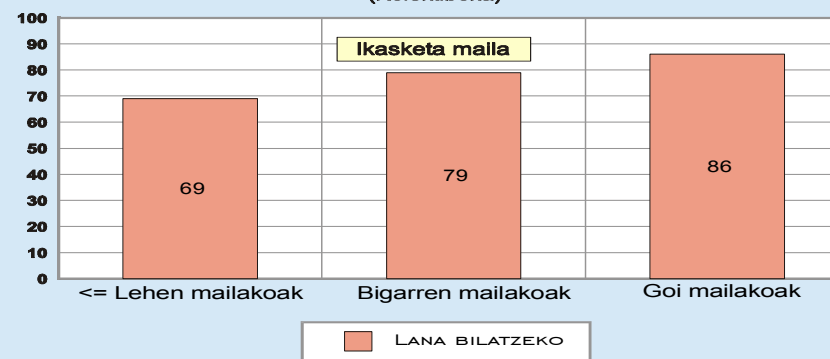
Aldeak daude zerbitzuak ordenagailu eta telefono mugikorraren bidez erabiltzeagatik interesa adin tarteka aztertuz gero, eta gazteenen (15-18 urte) eta hurrengo hiru adin tarteen (18-21, 22-25 eta 26-29 urte) artean; gehienetan, interesa urriagoa da lehenengo taldean.

Hemen ere aldeak daude ikasketa mailaren arabera. Bereziki interesatuta daude goi mailako ikasketak dituztenak; horietatik %86k enplegua bilatzeko interesa izango lukete, eta %85ek bere hiriko edo udalerriko administrazio dokumentuak kontsultatu edo dokumentuak lortzeko.

Politikarekiko erakutsitako interesaren aldetik, kasu guztietan (erosketak egiteko erabileran izan ezik), teknologia horiek erabiltzeko interes handiena dutenak politikari buruzko interes handiena dutenak dira.

Teknologia berrienganako interesa

(Kolektiboka)



Euskadiko gazteak eta teknologia berriak

Etorkizunerako asmoak

(GUZTIZKOAK)

Eta etorkizun hurbilean pentsatzen jarrita, esadazu ea zuk zeuk ondoko ekintzak ordenagailuaren bidez egingo dituzun seguruenik, beharbada egingo dituzun, egingo dituzunik uste ez duzun, ala ziur zauden ez duzula egingo.

% OSO+NAHIKOA SEGURU N=829	EAE 2002	
	15-29 URTE	>=30 URTE
ZINE, ANTZERKI EDO ESPEKTAKULUETARAKO SARRERAK LORTU	78	40
ADMINISTRAZIO PUBLIKOAN DOKUMENTU BAT ESKATU	66	43
BANKUETAKO GESTIOAK EGIN	57	37
ERREKLAMAZIOA EDO KEXA AURKEZTU	55	35
ERRENTA DEKLARAZIOA EGIN	53	37
ETXEKO EROSKETAK EGIN	30	18

EUSKADIKO GAZTEEN %78K DIOTE SEGURUENIK EDO BEHARBADA ETORKIZUNEAN IKUSKIZUNETARAKO, ZINEMARAKO ETA ANTZERKIRAKO SARRERAK ATERATZEKO ERABILIKO DUTELA ORDENAGAILUA, ETA %66K, ADMINISTRAZIO PUBLIKOARI DOKUMENTUREN BAT ESKATZEKO.

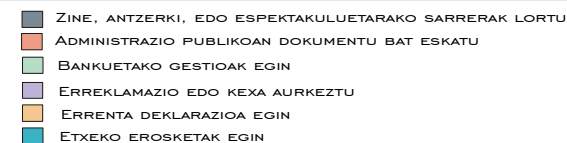
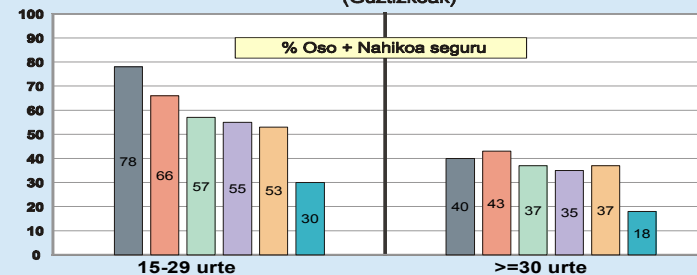
GAINERA, %57K DIOTE ORDENAGAILUA ETORKIZUNEAN BANKU KUDEAKETETERAKO ERABILIKO LUKETELA, %55EK KEXA EDO ERREKLAMAZIOAK AURKEZTEKO ETA %53K ERRENTA AITORPENA EGITEKO.

ORDENAGAILU BIDEZ EGITEKO PROPOSAMENETATIK GUTXIEN ONARTU DENA (%30) ETXEKO EROSKETAK EGITEA IZAN DA.

Alde handiak daude 30 urte edo gehiagoko biztanleengandik lortutako datuekin; gazteak dira etorkizun hurbilean ordenagailu bidez egiteko proposatutako jarduerak egiteko asmo gehiago dutenak.

Etorkizunerako asmoa

(Guztizkoak)



Euskadiko gazteak eta teknologia berriak

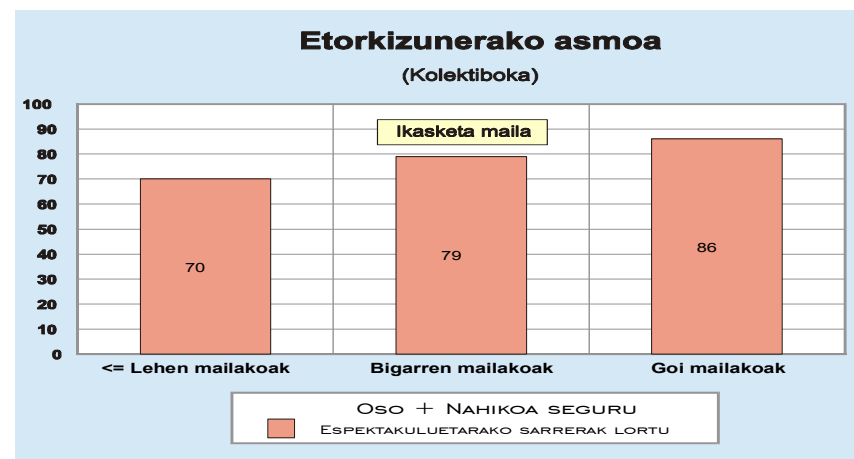
Etorkizunerako asmoak

(KOLEKTIBOKA)

Eta etorkizun hurbilean pentsatzen jarrita, esadazu ea zuk zeuk ondoko ekintzak ordenagailuaren bidez egingo dituzun seguruenik, beharbada egingo dituzun, egingo dituzunik uste ez duzun, ala ziur zauden ez duzula egingo.

% OSO+NAHIKOA SEGURU N=829	GUZTIRA 15-29 URTE	ADIN TALDEAK				IKASKETA MAILA			HAUTEMANDAKO KLASE SOZIALA		
		15-17	18-21	22-25	26-29	<=LEHEN MAILAKOAK	BIGARREN MAILAKOAK	GOI MAILAKOAK	BAXUA	ERDIKOA	ALTUA
ZINE, ANTZERKI EDO ESPEKTAKULUETARAKO SARRERAK LORTU	78	74	80	80	74	70	79	86	72	80	82
ADMINISTRAZIO PUBLIKOAN DOKUMENTU BAT ESKATU	66	55	68	69	66	52	69	75	64	67	60
BANKUETAKO GESTIOAK EGIN	57	49	57	58	60	47	58	69	54	58	57
ERREKLAMAZIOA EDO KEXA AURKEZTU	55	50	58	53	56	43	58	63	52	57	46
ERRENTA DEKLARAZIOA EGIN	53	42	55	55	56	41	55	64	50	54	59
ETXEKO EROSKETAK EGIN	30	32	32	29	28	25	34	26	25	31	36

- Ordenagailu bidez egiteko proposatutako jarduera batzuetan, adinak ezberdintasunak eragiten ditu. Zehatz-mehatz, gazteenen taldea (15-17 urte) da proposatutako jarduerak ordenagailu bidez egiteko asmo gutxien duen taldea, etxeke erosketak egitearen aukeran izan ezik, hor aldeak oso txikiak baitira.
- Oraingoan ere, zenbat eta ikasketa maila altuagoa izan, hainbat eta aukera gehiago dago jarduera horiek (etxeke erosketak izan ezik) ordenagailu bidez egiteko. Kasurako, administrazio publikoari dokumentuak eskatzearen ehunekoa %52koa da lehen mailako ikasketak edo baxuagoak dituztenen artean, eta %75ekoa goi mailako ikasketak dituztenen artean.
- Hautemandako klase sozialari dagokionez, beren burua klase sozial baxukotzat sentitzen duten gazteen artean, jarduera guztiak ordenagailu bidez egitearen aukera txikia konstantea da. Hala, klase sozial altukoak sentitzen direnen %82k erosiko lituztekete sarrerak ikuskizunetarako, zinemarako edo antzerkirako, eta klase sozial baxukoak sentitzen direnetatik, %72k.



Euskadiko gazteak eta teknologia berriak

Informatika eta intimitate pertsonala

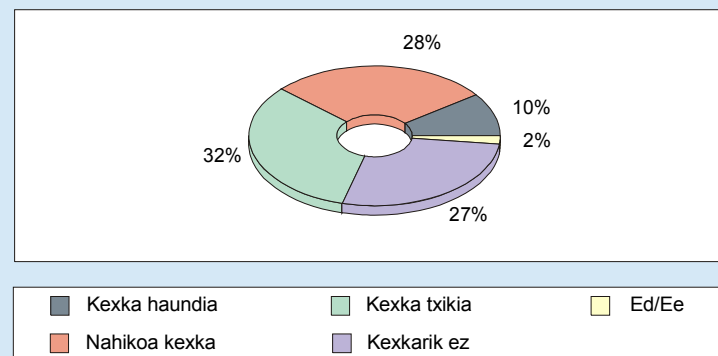
(GUZTIZKOAK)

Sarritan esaten da informatikaren eta ordenagailuen erabilerak —bai jendearenak bai instituzioenak— hiritarren intimitatea arriskuan jar dezakeela. Nolako kezka sortzen dizu horrek?

N=829	EAE 2002	
	15-29 URTE	>=30 URTE
KEZKA HANDIA	10	11
NAHIKOA KEZKA	28	28
KEZKA TXIKIA.....	32	24
EZ DIT KEZKARIK SORTZEN	27	29
Ed/Ee	2	8
(EHUNEKO BERTIKALAK).....	100	100

Informatika eta intimitate pertsonala

(Guztizkoak 15-29 urte)



EAEKO GAZTEEN GEHIENGOA (%59) EZ DU KEZKATZEN EDOTA KEZKA TXIKIA SORTZEN DIO INFORMATIKA ETA ORDENAGAILUAK ERABILTZEAN HERRITARREN INTIMITATEAK DUEN ARRISKUAK. ALDIZ, %38K KEZKA HANDIA (%10) EDO NAHIKOA KEZKA (%28) ADIERAZTEN DUTE.

30 urte edo gehiagoko biztanleriari intimitate pertsonala urratzeak eragiten dion kezkaen aldetik, datuak ia gazteenen berdinak dira.

Euskadiko gazteak eta teknologia berriak

Informatika eta intimitate pertsonala

(KOLEKTIBOKA)

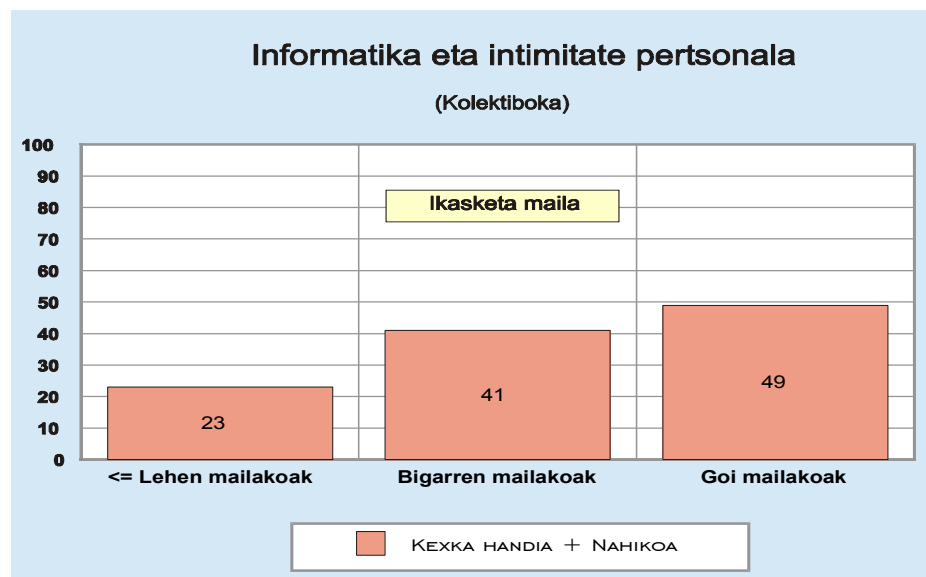
Sarritan esaten da informatikaren eta ordenagailuen erabilerak —bai jendearenak bai instituzioenak— hiritarren intimitatea arriskuan jar dezakeela. Nolako kezka sortzen dizu horrek?

N=829	GUZTIRA	ADIN TALDEAK				IKASKETA MAILA			POLITIKAREKIKO INTERESA			
	15-29 URTE	15-17	18-21	22-25	26-29	<=LEHEN MAILAKOAK	BIGARREN MAILAKOAK	GOI MAILAKOAK	BATERE EZ	HANDIRIK EZ	NOLABAITEKOA	HANDIA
KEZKA HANDIA.....	10	4	11	10	11	8	9	14	9	8	9	21
NAHIKOA KEZKA.....	28	15	29	33	30	15	32	35	28	27	32	28
KEZKA TXIKIA	32	39	34	34	24	38	30	33	30	34	39	27
EZ DIT KEZKARIK SORTZEN	27	39	25	21	30	36	27	18	31	30	19	23
Ed/EE.....	2	3	1	2	4	3	3	1	3	1	1	1
(EHUNEKO BERTIKALAK)	100	100	100	100	100	100	100	100	100	100	100	100

Informatika eta ordenagailuak erabiltzeagatik intimitatea urratzeko aukerarekiko sentikortzeaz ari garela, 15-17 urte bitarteko taldean %19k kezka handia edo nahikoa dute, eta 26-29 urte bitarteko taldean, %41k.

Ikasketa mailak lotura estua du informatikaren erabilerak herritarren intimitatean izan dezakeen eraginaren balioztatzearekin. Hala, lehen mailako ikasketak edo baxuagoak dituztenen %23k kezka handia edo nahikoa dute, eta kopurua %49koa da goi mailako ikasketak dituztenen artean.

Politikari buruzko interesari gagozkiola, politikak arduratzen dituenen %49k kezka handia edo nahikoa ditu intimitatea urratzeko arriskuaz. Aldiz, politikak batere arduratzen ez dituenen artean, ehuneko hori %37ra jaisten da.



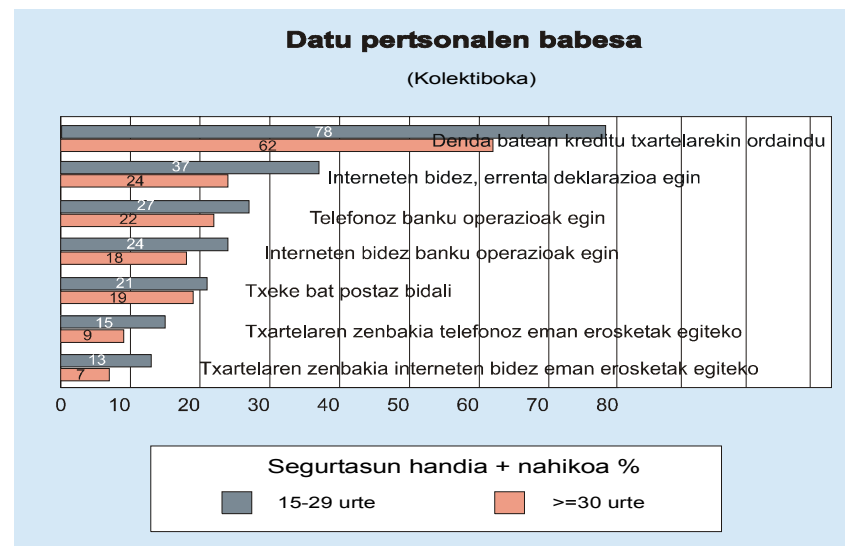
Euskadiko gazteak eta teknologia berriak

Datu pertsonalen babesa

(GUZTIZKOAK)

Eta zure datu pertsonalen babesa dela eta, nolako segurtasuna ematen dizute ondorengo ekintza hauek?

% SEGURTASUN HANDIA+NAHIKOA N=829	EAE 2002	
	15-29 URTE	>=30 URTE
DENDA BATEAN KREDITU TXARTELAREKIN ORDAINDU	78	62
INTERNETEN BIDEZ, ERRENTA DEKLARAZIOA EGIN	37	24
TELEFONOZ BANKU OPERAZIOAK EGIN	27	22
INTERNETEN BIDEZ, BANKU OPERAZIOAK EGIN	24	18
TXEKE BAT POSTAZ BIDALI	21	19
TXARTELAREN ZENBAKIA TELEFONOZ EMAN EROSKETAK EGITEKO	15	9
TXARTELAREN ZENBAKIA INTERNETEN BIDEZ EMAN EROSKETAK EGITEKO	13	7
(EHUNEKO BERTIKALAK)	100	100



- ESTABLEZIMENDU BATEAN KREDITU TXARTELAREKIN ORDAINTZEAK SEGURTASUN HANDIA EDO NAHIKOA EMATEN DIE EUSKADIKO GAZTEEN %78RI, DATU PERTSONALEN BABESAREN ALDETIK.
- PROPOSATUTAKO GAINERAKO KASUEK, ASKOZ EHUNEKO TXIKIAGOAN ESKAINTZEN DUTE DATU PERTSONALEN BABESAREN GAI NEKO SEGURTASUN HANDIA EDO NAHIKOA, HALA NOLA: INTERNET BIDEZKO ERRENTA AITORPENA EGITEA (%37), TELEFONO BIDEZKO BANKU ERAGIKETAK EGITEA (%27), INTERNET BIDEZKO BANKU ERAGIKETAK EGITEA (%24), TXEKEAK POSTAZ BIDALTZEA (%21), EROSKETAREN BAT EGITEKO NORBERAREN TXARTELAREN ZENBAKIA TELEFONOZ EMATEA (%15) ETA EROSKETAREN BAT EGITEKO NORBERAREN TXARTELAREN ZENBAKIA INTERNET BIDEZ EMATEA (%13).
- Hala ere, proposamen bakoitzaren segurtasuna gehiago balioesten dute gazteek nagusiek baino. Kasurako, gazteen %78k segurtasunez ordainduko lukete kreditu txartelarekin establezimendu batean eta aldiz, 30 urte edo gehiagokoen %62k.

Euskadiko gazteak eta teknologia berriak

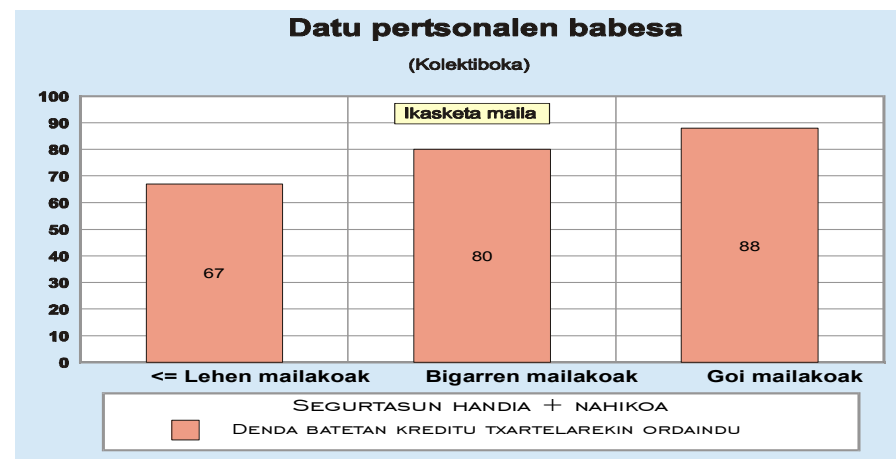
Datu pertsonalen babesa

(KOLEKTIBOKA)

Eta zure datu pertsonalen babesa dela eta, nolako segurtasuna ematen dizute ondorengo ekintza hauek?

% SEGURTASUN HANDIA+NAHIKOA N=829	GUZTIRA	IKASKETA MAILA			HAUTEMANDAKO KLASE SOZIALA			EZKER-ESKUIN ARDATZA			
	15-29 URTE	<=LEHEN MAILAKOAK	BIGARREN MAILAKOAK	GOI MAILAKOAK	BAXUA	ERDIKOA	ALTUA	EZKERRA	ZENTROA	ESKUINA	Ed/EE
DENDA BATEAN KREDITU TXARTELAREKIN ORDAINDU	78	67	80	88	74	79	87	79	84	75	75
INTERNETEN BIDEZ, ERRENTA DEKLARAZIOA EGIN	37	34	36	47	36	37	50	39	48	27	32
TELEFONOZ BANKU OPERAZIOAK EGIN	27	19	27	37	22	27	39	30	35	23	19
INTERNETEN BIDEZ, BANKU OPERAZIOAK EGIN	24	16	26	30	20	25	32	26	31	23	19
TXEKE BAT POSTAZ BIDALI	21	16	21	28	16	21	30	22	32	23	15
TXARTELAREN ZENBAKIA TELEFONOZ EMAN EROSKETAK EGITEKO	15	14	15	17	16	15	14	16	15	13	14
TXARTELAREN ZENBAKIA INTERNETEN BIDEZ EMAN EROSKETAK EGITEKO	13	12	13	13	14	12	13	13	13	11	11
(EHUNEKO BERTIKALAK).....	100	100	100	100	100	100	100	100	100	100	100

- Ikasketa maila altuagoa den heinean, proposatutako jarduera gehienak egiteko prest dauden gazteen ehunekoa altuagoa da. Esaterako, goi mailako ikasketak dituztenen %88 txartelarekin ordaintzeko prest daude, eta lehen mailako ikasketak edo baxuagoak dituztenentatik, %67. Erosketaren bat egiteko txartel zenbakia ematea da salbuespena.
- Hautemandako klase sozialak ere lotura du proposatutako jarduera gehienetan datu pertsonalen babesaren inguruan atzemandako segurtasun mailarekin. Hala, klase sozial altuko sentitzen direnentatik, %87k kreditu txartelarekin ordainduko lukete, eta klase sozial baxuko sentitzen direnentatik, %74k. Errenta aitortpena Internet bidez egingo lukete lehenengo taldeko %50ek, eta bigarreneko %36k.
- Jarduera horietan gehienetan oso edo nahikoa seguru hautematen direnen artean, ezker-eskuin ardatzaren erdian kokatzen diren gazteen ehunekoa handiagoa da; ezkertiarak datoz atzetik, eta gero eskuindarrak. Zentrokoen %84k ordainduko lukete kreditu txartelarekin establezimendu batean, ezkertiarren %79k eta eskuindarren %75ek.



B - Euskal nortasuna eta gazteen bestelako jarrera politikoak

- Politikari buruzko interesa
- Alderdi politikoren batenganako gertutasuna
- Ezker-eskuin ardatza
- Euskal herritar-espainiar ardatza
- Independentismoa
- Begikotasun politikoak
- Buruzagi politikoaren balioztatzea
- Erakundeenganako konfiantza
- Eusko Jaurlaritzarenganako konfiantza
- Autonomia Estatutua eguneratzea
- Autonomia Estatutua aldatzea
- Euskal autonomia gabetzea
- EAEn, Nafarroaren eta Iparraldearen arteko erlazioak
- Espainiako estatuaren lurralde antolamendua
- Autodeterminazio eskubidea
- Autodeterminazio erreferenduma
- Autodeterminazioa eta baketzea
- Arazo politikoak indarkeriarekin konpontzea

Euskal nortasuna eta gazteen bestelako jarrera politikoak

Politikari buruzko interesa

(GUZTIZKOAK)

<i>Nolako interesa duzu politikaz?</i>							
	EAE 1996	EAE 1997	EAE 1998-1999	EAE 1999-2000	EAE 2001	EAE 2002	
	15-29 URTE	15-29 URTE	15-29 URTE	15-29 URTE	15-29 URTE	15-29 URTE	>=30 URTE
INTERES HANDIA.....	8	9	9	9	9	8	9
NOLABAITEKO INTERESA /A.....	29	23	29	24	26	25	25
INTERES HANDIRIK EZ.....	24	21	24	22	24	23	21
BATERE INTERESIK EZ.....	39	47	38	44	40	43	44
Ed/Ee.....	0	1	0	1	1	1	1
(EHUNEKO BERTIKALAK).....	100	100	100	100	100	100	100
POLITIKAREKIKO INTERES MAILA *	37	32	38	33	35	33	34

* POLITIKAREKIKO INTERES MAILA: HANDIA + NOLABAITEKO INTERESA

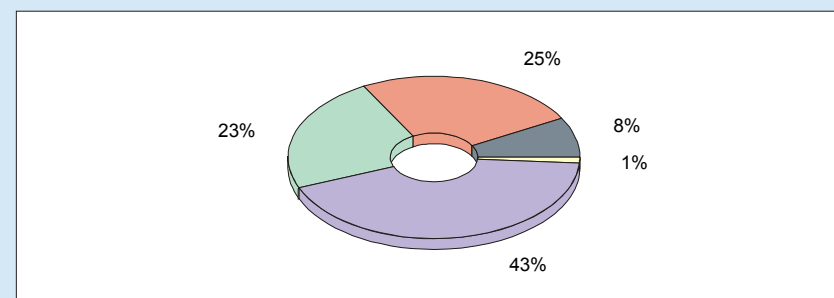
EAE-KO GAZTEEN %8K POLITIKAREKIKO INTERES HANDIA DUTELA ADIERAZTEN DUTE, ETA %25EK NOLABAITEKO INTERESA DUTELA; HORREK %33KO INTERES MAILA EMATEN DIGU. INTERES HANDIRIK EZ (%23) EDO BATERE INTERESIK EZ (%44) DUTENEK, % 66KO MULTZOA OSATZEN DUTE.

Politikari buruzko interesa oso antzekoa da gazteen eta nagusien artean.

Eskura dugun 1996tik aurrerako kronologiari behatuta, ez dago ezberdintasun nabarmenik aurreko urteen aldean.

Politikarekiko interesa

(Guztikoak 15-29 urte)



Interes handia Interes handirik ez Ed/Ee
 Nolabaiteko interesa Batere interesik ez

Euskal nortasuna eta gazteen bestelako jarrera politikoak

Politikarekiko interesa

(KOLEKTIBOKA)

Nolako interesa duzu politikaz?																					
	GUZTIRA	ADIN TALDEAK				IKASKETA MAILA			EUSKAL HERRITAR-ESPAINIAR ARDATZA			BOTOA EMATEKO ASMOA**									
	15-29 URTE	15-17	18-21	22-25	25-29	<=LEHEN MAILAKOAK	BIGARREN MAILAKOAK	GOI MAILAKOAK	EUSKAL HERRITARRA	EUSKAL HERRITARRA BEZAIN ESPAINIARRA	ESPAINIARRA	EAJ/PNV	PP	PSE-EE	BATASUNA** (EH/HB)	EA	IU/EB	BESTERIK	ABST.	Ed/EE	EZ DU ADINIK
INTERES HANDIA	8	4	7	10	11	3	9	15	12	4	3	11	7	9	28	20	14	12	4	4	2
NOLABAITEKO INTERESA /A	25	18	24	26	29	17	25	36	29	20	25	31	35	30	37	36	34	30	14	22	13
INTERES HANDIRIK EZ	23	21	25	24	23	20	25	23	24	25	20	25	25	30	19	29	24	27	18	25	23
BATERE INTERESIK EZ	43	56	43	39	37	58	40	26	36	50	51	32	30	30	16	15	28	32	64	48	58
Ed/EE	1	2	1	1	1	1	1	1	0	1	2	0	2	1	0	0	0	0	1	2	4
(EHUNEKO BERTIKALAK)	100	100	100	100	100	100	100	100	100	100	100	100	100	100	100	100	100	100	100	100	100
POLITIKAREKIKO INTERES MAILA ***	33	22	31	36	40	20	34	51	41	24	28	42	42	39	65	56	48	42	18	26	15

* UA ETA ARALAR ALDERDIEI DAGOZKIEN DATUAK EZ DAUDE TULAN IRAKURKETA EGITEKO KASU GUTXIEGI DITUZTELAKO

** BATASUNARI DAGOZKION DATUAK 2002KOAK DIRA, ALDERDI HAU ILEGALIZATU AURREKOAK.

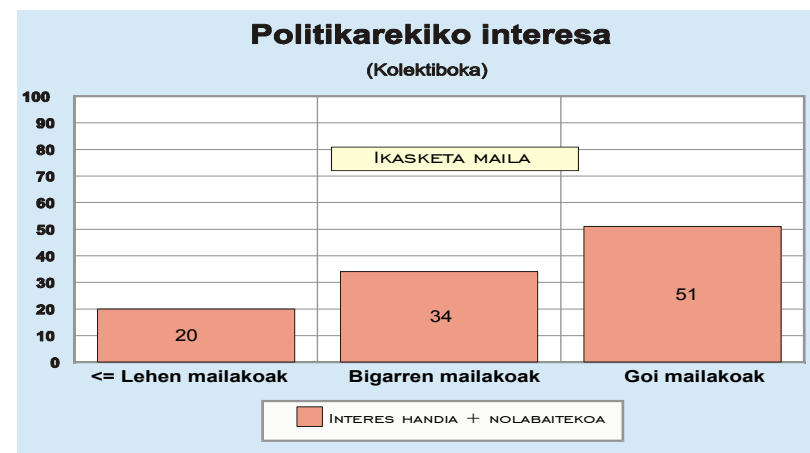
*** POLITIKARI BURUZKO INTERESA: *HANDIA + NOLABAITEKO INTERESA*

Adina handiagoa den heinean, politikari buruzko interesa ere handiagoa da. Hala, 18 urte bete ez dituztenetatik, %22k interes handia edo nolabaitekoa dute, eta 25 urtetik gorakoetatik, %40k. Nabarmenezkoa da 15-17 urte bitarteko gazteen %56k diotela ez dutela politikari buruzko inolako interesik.

Ikasketa maila altuagoa den heinean ere gora egiten du politikari buruzko interesak, eta goi mailako ikasketak dituztenen artean gehienena da (%51k interes handia edo nolabaitekoa dute).

Euskal herritartzat aitortzen diren gazteek politikari buruzko interes handiagoa dute, espainiar eta euskal herritar bezain espainiar aitortzen direnen aldean.

Balizko autonomia hauteskondeetako boto asmoari dagokionez, politikari buruzko interes handiena dutenak Batasuna bozkatzuko luketenak dira (%65ek interes handia edo nolabaitekoa), eta gero EA bozkatzuko luketenak (%56). Jarraian IU/EB (%48), EAJ/PNV (%42) eta PP (%42) bozkatzuko lituzketenen blokea dago, eta azkenik PSE-EE (%39) bozkatzuko luketenena. Abstenituko lirakeenen artean %18k baino ez dute interesa, eta %64k diote ez dutela inolako interesik.



Euskal nortasuna eta gazteen bestelako jarrera politikoak

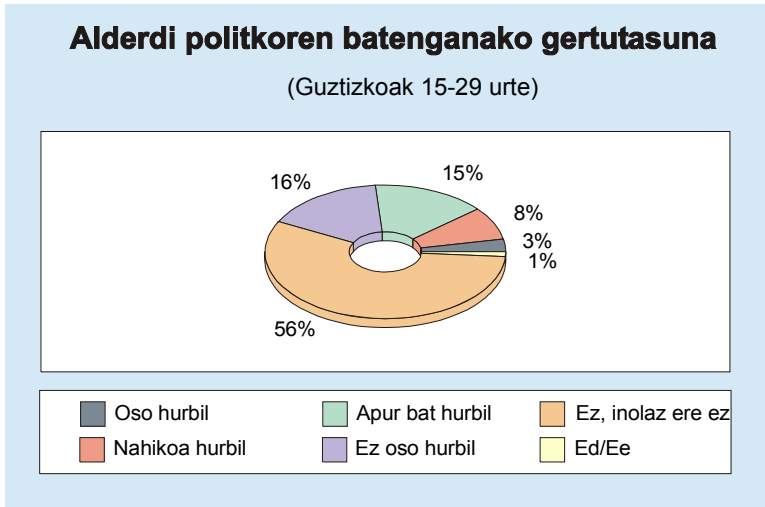
Alderdi politiko batenganako gertutasuna

(GUZTIZKOAK)

<i>Partidu politikoren batetik hurbil sentitzen zara?</i>							
	EAE 1996	EAE 1997	EAE 1998-1999	EAE 1999-2000	EAE 2001	EAE 2002	
	15-29 URTE	15-29 URTE	15-29 URTE	15-29 URTE	15-29 URTE	15-29 URTE	>=30 URTE
OSO HURBIL	4	3	3	3	4	3	5
NAHIKOA HURBIL	9	7	9	9	8	8	11
APUR BAT	17	11	16	15	14	15	17
EZ OSO HURBIL	13	16	16	16	19	16	16
EZ, INOLA ERE EZ	56	63	54	56	55	56	49
ED/Ee	1	1	1	1	1	1	1
(EHUNEKO BERTIKALAK).....	100	100	100	100	100	100	100
GERTUTASUN BALANTZEA*	13	10	12	12	12	11	16

* GERTUTASUN BALANTZEA: OSO + NAHIKOA HURBIL

- EAeko gazteek alderdi politikoenganako duten hurbiltasuna urria da: %56k ez dute inolako hurbiltasunik sentitzen, % 16 ez dira oso hurbil sentitzen, % 15 apur bat hurbil sentitzen dira, % 8 nahiko hurbil, eta % 3 baino ez dira oso hurbil sentitzen direnak.
- Gazteen eta nagusien artean ez dago ezberdintasun nabarmenik alderdi politikoren batenganako hurbiltasun sentimenduaren aldetik.
- Alderdi politikoenganako hurbiltasunak aurreko urteetako balioekin jarraitzen du.



Euskal nortasuna eta gazteen bestelako jarrera politikoak

Alderdi politikoren batenganako gertutasuna

(KOLEKTIBOKA)

Partidu politikoren batetik hurbil sentitzen zara?

	GUZTIRA 15-29 URTE	POLITIKAREKIKO INTERESA				BOTOA EMATEKO ASMOA*									
		BATERE EZ	HANDIRIK EZ	NOLABAITEK OA	HANDIA	EAJ/ PNV	PP	PSE-EE	BATASUNA ** (EH/ HB)	EA	IU/EB	BESTERI K	ABST.	Ed/EE	EZ DU ADINIK
OSO HURBIL	3	0	1	2	30	8	1	3	14	4	2	4	1	1	0
NAHIKOA HURBIL	8	1	4	16	30	14	7	9	21	15	8	10	3	4	3
APUR BAT	15	4	14	38	14	22	25	23	28	23	19	14	6	12	9
EZ OSO HURBIL	16	7	34	19	8	20	15	20	18	25	30	13	10	19	8
EZ, INOLA ERE EZ	56	88	46	24	16	36	51	45	18	31	42	57	79	60	76
Ed/EE.....	1	0	2	0	2	1	1	0	0	2	0	1	1	3	3
(EHUNEKO BERTIKALAK)	100	100	100	100	100	100	100	100	100	100	100	100	100	100	100
GERTUTASUN BALANTZEA***	11	1	5	18	60	22	8	12	35	19	10	14	4	5	3

* UA ETA ARALAR ALDERDIEI DAGOZKIEN DATUAK EZ DAUDE TAULAN IRAKURKETA EGITEKO KASU GUTXIEGI DITUZTELAKO

** BATASUNARI DAGOZKION DATUAK 2002KOAK DIRA, ALDERDI HAU ILEGALIZATU AURREKOAK.

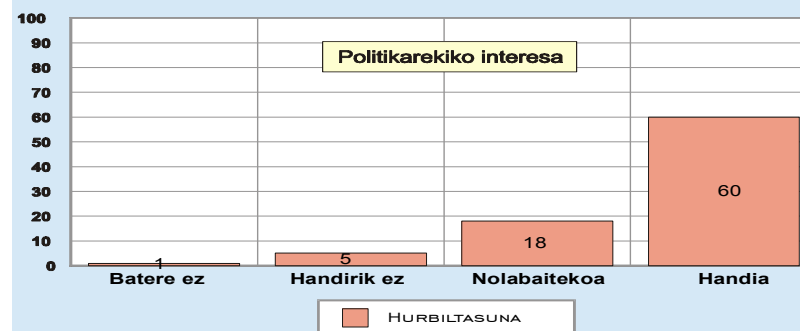
*** GERTUTASUN BALANTZEA: OSO + NAHIKOA HURBIL

Politikari buruzko interesa handiagoa den heinean, alderdi politikoenganako hurbiltzea ere areagotzen da: politikari buruzko inolako interesik ez dutenen %1 baino ez dira sentitzen alderdiren batekiko hurbil, eta %88 ez dira inola ere hurbil sentitzen. Politikari buruzko interes handia dutenen artean, %60 oso edo nahiko hurbil sentitzen dira, eta %16 baino ez dira inolako hurbiltasunik sentitzen ez dutenak.

Balizko erkidegoko hauteskondeetako boto asmoari dagokionez, alderdi politikoren batenganako hurbilen sentitzen direnak Batasunaren balizko aukeratzailerak (%35) dira. Aldiz, PP bozkatuko luketenen %51k ez dute inolako hurbiltasunik sentitzen alderdi politikoren batenganako. Abstentzionisten artean, %4 baino ez dira alderdi politikoren batenganako hurbil sentitzen direnak, eta %89 ez dira inola ere hurbil sentitzen edota ez dira oso hurbil sentitzen.

Alderdi politikoren batenganako gertutasuna

(Kolektiboka)



Euskal nortasuna eta gazteen bestelako jarrera politikoak

Ezker-eskuin ardatza

(GUZTIZKOAK)

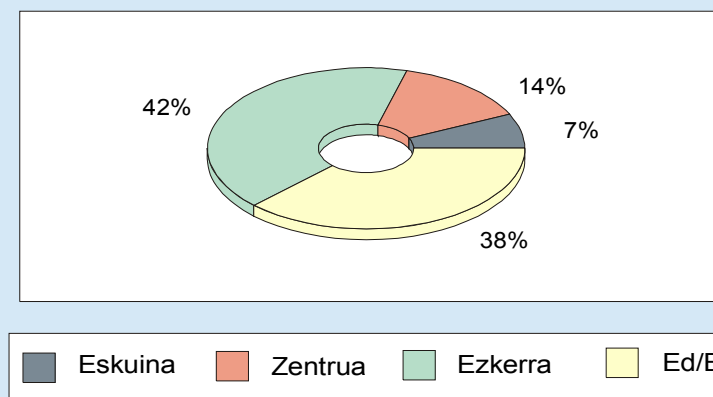
Eskuinekoa ala ezkerrekoa jotzen duzu zeure burua?

	EAE 2001	EAE 2002	
	15-29 URTE	15-29 URTE	>=30 URTE
ESKUIN MUTURRA	0	0	0
ESKUINA	5	4	6
ZENTRO ESKUINA	2	3	5
ZENTROA	13	14	18
ZENTRO EZKERRA	7	6	9
EZKERRA	39	35	32
EZKER MUTURRA	1	1	1
Ed/Ee	33	38	30
(EHUNEKO BERTIKALAK)	100	100	100
EZKERTIARTASUN BALANTZEA	40	35	31

* EZKERTIARTASUN BALANTZEA: % EZKERRA (EZKER MUTURRA+ EZKERRA+ ZENTRO EZKERRA) - % ESKUINA (ESKUIN MUTURRA + ESKUINA + ZENTROA)

Ezker-eskuin ardatza

(Guztizkoak 15-29 urte)



EAEKO GAZTEEN %42 EZKERTIAR SENTITZEN DIRA: %1 EZKER MUTURREKOA, %35 EZKERREKOA ETA %6 ZENTRO-EZKERREKOA. ZENTROKOTZAT DUTE BEREN BURUA %14K. ESKUINEKOTZAT DUTE BEREN BURUA %7K: %3K ZENTRO-ESKUINEKOTZAT, ETA %4K ESKUINEKOTZAT. GAINERAKO %38K EZ DUTE BERE BURUA EZKER-ESKUIN ARDATZEAN KOKATZEN.

EUSKADIKO GAZTEEN EZKERTIARTASUN BALANTZEA, HOTS, BEREN BURUA EZKERREKOTZAT ETA ESKUINEKOTZAT DUTENEN DIFERENTZIA, 35 PUNTUKOA DA.

29 urtetik gorako biztanleriaren ezkertiartasun balantzea (31 puntu) baino pixkat altuagoa da gazteena.

Aurreko urteko datuen aldean, ezker-eskuin ardatzean kokatzen ez direnen hazkunde txikia izan da, ezkertiartat aitorzen direnen kaltetan.

Euskal nortasuna eta gazteen bestelako jarrera politikoak

Ezker-eskuin ardatza

(KOLEKTIBOKA)

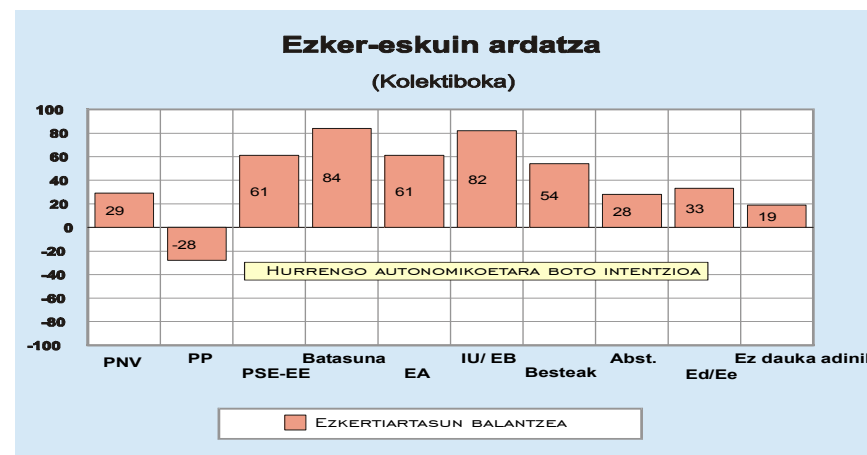
Eskuinekoa ala ezkerrekoa jotzen duzu zeure burua?																		
	GUZTIRA	IKASKETA MAILA			POLITIKAREKIKO INTERESA				BOTOA EMATEKO ASMOA*									
	15-29 URTE	<=LEHEN MAILAKOAK	BIGARREN MAILAKOAK	GOI MAILAKOAK	BATERE EZ	HANDIRIK EZ	NOLABAITEKOAK	HANDIA	EAJ/PNV	PP	PSE-EE	BATASUNA** (EH/HB)	EA	IU/EB	BESTERIK	ABST.	ED/EE	EZ DU ADINIK
ESKUIN MUTURRA	0	0	0	0	0	0	0	0	0	0	0	0	1	0	0	0	0	0
ESKUINA.....	4	4	4	4	4	3	6	3	7	18	2	0	3	0	0	2	2	5
ZENTRO ESKUINA.....	3	2	3	4	3	2	2	6	7	12	1	4	1	2	2	0	1	2
ZENTROA.....	14	10	13	18	11	19	13	10	17	44	13	2	12	4	10	13	8	11
ZENTRO EZKERRA.....	6	3	6	9	3	5	10	11	10	2	9	1	16	7	6	4	4	3
EZKERRA.....	35	27	38	41	21	37	51	56	33	0	55	84	50	75	48	25	31	23
EZKER MUTURRA.....	1	1	1	1	0	1	1	5	0	0	0	3	0	2	2	1	1	0
ED/EE.....	38	52	36	23	58	32	17	9	26	24	21	6	17	11	32	55	53	56
(EHUNEKO BERTIKALAK).....	100	100	100	100	100	100	100	100	100	100	100	100	100	100	100	100	100	100
EZKERTIARTASUN BALANTZEA*** ..	35	25	38	43	17	38	54	63	29	-28	61	84	61	82	54	28	33	19

*UA ETA ARALAR ALDERDIEI DAGOZKIEN DATUAK EZ DAUDE TULAN IRAKURKETA EGITEKO KASU GUTXIEGI DITUZTELAKO

**BATASUNARI DAGOZKION DATUAK 2002KOAK DIRA, ALDERDI HAU ILEGALIZATU AURREKOAK.

*** EZKERTIARTASUN BALANTZEA: % EZKERRA (EZKER MUTURRA+ EZKERRA+ ZENTRO EZKERRA) - % ESKUINA (ESKUIN MUTURRA + ESKUINA + ZENTROA)

- Ikasketa mailari dagokionez, goi mailako ikasketak dituztenak dira ezkertiartasun balantze positiboena (43) dutenak, eta baxuena (25) lehen mailako ikasketak edo baxuagoak dituztenena. Aldiz, azken horien %52k beren burua ez dute ezker-eskuin ardatzean kokatzen, eta goi mailako ikasketak dituztenen artean %23k .
- Politikari buruzko interesa handiagotzen den heinean, ezkertiartasun balantzea handiagoa da, beren burua ezkerrekotzat dutenen ehunekoa areagotzen baita. Horrek ez du eskuinean kokatzen direnen jaisierarik eragiten, eta ideologia ardatz horretan kokatzen ez diren gazteen ehunekoa jaisten du (inolako interesik ez dutenen %58tik oso interes handia dutenen %9ra).
- PPren balizko aukeratzailleek izan ezik, gainerakoek ezkertiartasun balantze positiboak dituzte. Balantzerik altuenak Batasuna (84), IU/EB (82), PSE-EE eta EA (61), eta EAJ/PNV (29) alderdiei dagozkie. PP bozkatuko luketenen artean, balantzea -28koa da, hots, beren burua eskuinekotzat duten gazte gehiago dago, ezkerreko sentitzen direnen aldean.



Euskal nortasuna eta gazteen bestelako jarrera politikoak

Euskal herritar-espainiar ardatza

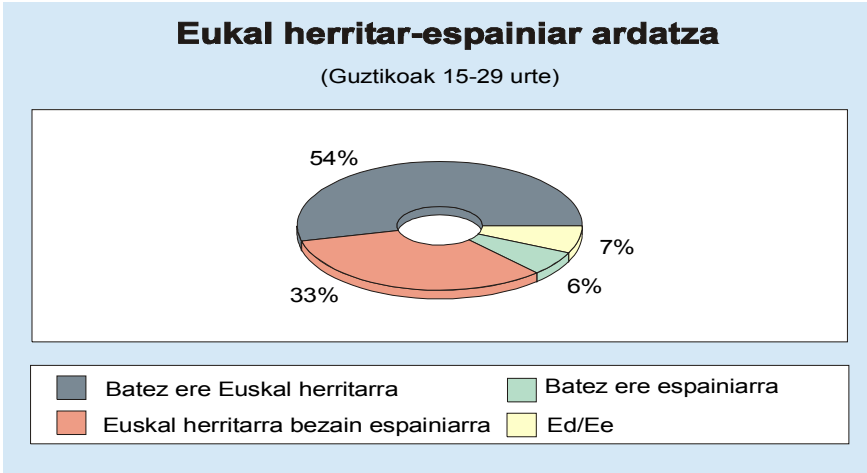
(GUZTIZKOAK)

Eta euskal herritarra eta espainiarra sentitzearen artean, nola jotzen duzu zeure burua?

	EAE 2001	EAE 2002	
	15-29 URTE	15-29 URTE	>=30 URTE
EUSKAL HERRITARRA BAKARRIK.....	32	36	28
EUSKAL HERRITARRA, ESPAINIARRA BAINO GEHIAGO	19	18	15
EUSKAL HERRITARRA BEZAIN ESPAINIARRA	36	33	36
ESPAINIARRA, EUSKAL HERRITARRA BAINO GEHIAGO	3	3	5
ESPAINIARRA BAKARRIK.....	4	3	9
Ed/Ee.....	6	7	7
(EHUNEKO BERTIKALAK)	100	100	100
GEHIENBAT EUSKAL HERRITARRA*	51	54	43

* GEHIENBAT EUSKAL HERRITARRA: EUSKAL HERRITARRA BAKARRIK + EUSKAL HERRITARRA, ESPAINIARRA BAINO GEHIAGO

- EUSKADIKO GAZTEEN %54K BATEZ ERE EUSKAL HERRITARTZAT DUTE BEREN BURUA, HURRENGO BANAKETAREKIN: %36K EUSKAL HERRITAR BAKARRIK DIRELA DIOTE, ETA %18K ESPAINIARR BAINO EUSKAL HERRITARRAGOAK DIRELA. %33 EUSKAL HERRITAR BEZAIN ESPAINIARR SENTITZEN DIRA. AZKENIK, %6 BAINO EZ DIRA BATEZ ERE ESPAINIARR SENTITZEN: %3 EUSKAL HERRITARRA BAINO ESPAINIARRAGOA ETA %3 ESPAINIARR BAKARRIK.
- Batez ere euskal herritar izatearen sentimendua orokorragoa da gazteen artean 30 urte edo gehiagoko biztanleen artean baino.
- Konparazio kronologikoari dagokionez, ez dago aldaketa garrantzitsurik aurreko urtearen aldean.



Euskal nortasuna eta gazteen bestelako jarrera politikoak

Euskal herritar-espainiar ardatza

(KOLEKTIBOKA)

Eta euskal herritarra eta espainiarra sentitzearen artean, nola jotzen duzu zeure burua?

	GUZTIRA	LURRALDEA			JATORRIA				EUSKARAREN JAKINTZA			BOTOA EMATEKO ASMOA*									
	15-29 URTE	ARABA	BIZKAIA	GIPUZKOA	ETORKINA	BERTAKOA, FAMILIA ETORKINA	BERTAKOA, FAMILIA MISTOA	BERTAKOA, FAMILIA BERTAKOA	EZ	ZERBAIT	BAI	EAJ/PNV	PP	PSE-EE	BATASUNA** (EH/ HB)	EA	IU/EB	BESTERIK	ABST.	Ed/Ee	EZ DU ADINIK
EUSKAL HERRITARRA BAKARRIK	36	26	34	43	12	17	32	54	12	19	55	49	4	4	90	63	17	46	34	29	35
EUSKAL HERRITARRA, ESPAINIRRA BAINO GEHIAGO	18	19	18	19	8	18	22	18	12	18	21	31	6	14	6	20	29	16	17	16	23
EUSKAL HERRITARRA BEZAIN ESPAINIARRA	33	38	35	28	30	51	37	21	45	48	19	17	67	68	4	10	41	31	32	38	28
ESPAINIARRA, EUSKAL HERRITARRA BAINO GEHIAGO	3	4	2	3	8	3	2	2	5	4	1	1	10	5	0	3	0	1	3	3	1
ESPAINIARRA BAKARRIK	3	5	3	2	21	2	2	1	10	3	1	1	10	3	0	0	2	0	4	3	4
Ed/Ee	7	8	8	5	21	10	5	4	16	9	3	2	4	7	0	4	10	5	10	11	8
(EHUNEKO BERTIKALAK)	100	100	100	100	100	100	100	100	100	100	100	100	100	100	100	100	100	100	100	100	100
GEHIENBAT EUSKAL HERRITARRA***	54	45	52	62	20	35	54	72	24	37	76	80	10	18	96	83	46	62	51	45	58

* UA ETA ARALAR ALDERDIEI DAGOZKIEN DATUAK EZ DAUDE TULAN IRAKURKETA EGITEKO KASU GUTXIEGI DITUZTELAKO

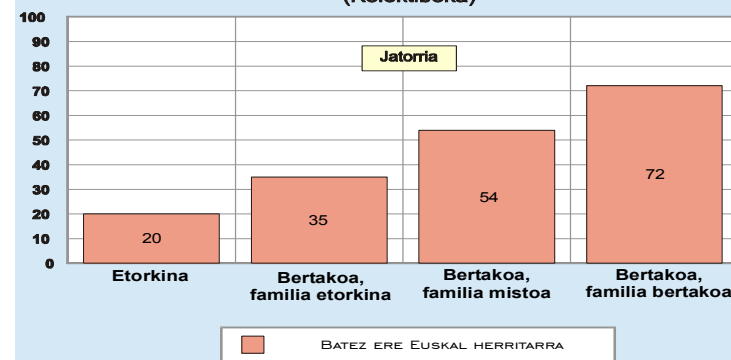
** BATASUNARI DAGOZKIEN DATUAK 2002KOAK DIRA, ALDERDI HAU ILEGALIZATU AURREKOAK.

*** GEHIENBAT EUSKAL HERRITARRA: EUSKAL HERRITARRA BAKARRIK + EUSKAL HERRITARRA, ESPAINIARRA BAINO GEHIAGO

- Arabarren %45ek, bizkaitarren %52k eta gipuzkoarren %62k batez ere euskal herritarrak direla esaten dute.
- Batez ere euskal herritar izatearen sentimendua *continuum*-a da: etorkinen sentimendu txikienetik (%20) bertako familiadun bertako gazteen sentimendu handienera (%72). Gainera, etorkinak nabarmentzen dira batez ere espainiar sentimendua (%29) zabalduea duen talde bakarrak izategatik, batez ere euskal herritar sentitzearen (%20) aldean.
- Batez ere euskal herritar izatearen sentimendua areagotu egiten da euskaraz jakitea areagotzen den heinean: euskaraz ez dakitenen %24k dute sentimendu hori, eta euskaldunen %76k.
- Euskal alderdi nazionalisten alde bozkatuko luketen gazteak dira batez ere euskal herritar aitortzen direnak: Batasunaren balizko aukeratzailen %96, EAren %83 eta PNV/EAJren %80. IU/EBren balizko aukeratzailen artean, batez ere euskal herritar (%46) eta euskal herritar bezain espainiar (%41) sentitzen direnen arteko zatiketa dago. PP eta PSOE-EE alderdiek beste talde bat osatzen dute, euskal herritar bezain espainiar (%67 eta %68, hurrenez hurren) sentitzen direnen gehiago zabalarekin. Gainera, PP nabarmentzen da, %20 batez ere espainiar sentitzen direlako.

Euskal herritar-espainiar ardatza

(Kolektiboka)



Euskal nortasuna eta gazteen bestelako jarrera politikoak

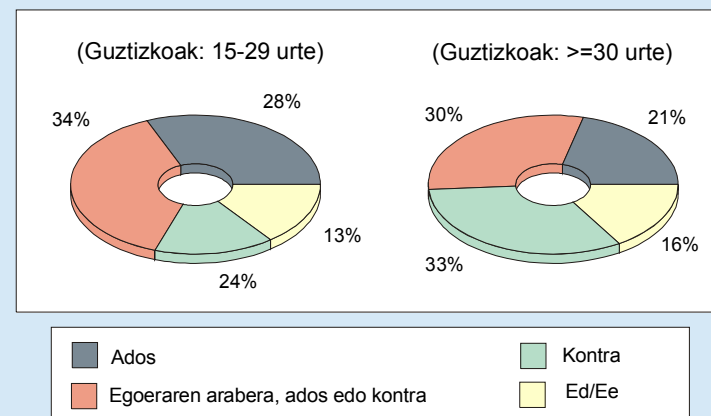
Independentismoa

(GUZTIZKOAK)

<i>Euskal Herriko independentziari dagokionez, zu...?</i>			
	EAE 2001	EAE 2002	
	15-29 URTE	15-29 URTE	>=30 URTE
ADOS DAGO	27	28	21
EGOERAREN ARABERA, ADOS EDO KONTRA DAGO	39	34	30
KONTRA DAGO	24	24	33
Ed/Ee	10	13	16
(EHUNEKO BERTIKALAK)	100	100	100
INDEPENDENTZIAREKIKO JARRERA BALANTZEA*	3	4	-12

* INDEPENDENTZIAREKIKO JARRERA BALANTZEA : ADOS DAGO-KONTRA DAGO

Independentismoa



- EUSKAL HERRIAREN INDEPENDENTZIARI BEHATUTA, EUSKADIKO GAZTEEN IRITZIAK OSO EZBERDINAK DIRA; HALA ERE, GEHIENGOAK (%34) EGOERAREN ARABERA ADOS EDO KONTRA EGONGO LIRATEKEENAK DIRA.
- ADOS DAUDENEN (%28) ETA KONTRA DAUDENEN (%24) EHUNEKOAK OSO ANTZEKOAK DIRA. EDOZELAN ERE, INDEPENDENTISMOAREN BALANTZEA POSITIBOA DA, 4 PUNTUREKIN.
- Biztanleria nagusiarekin alderatuta, gazteak Euskal Herriaren independentziaren aldekoagoak dira. Independentismo balantzeak argi eta garbi erakusten du: 4 puntu gazteen artean, eta -12 puntu (gehiago dira ados ez daudenak) 29 urtetik gorakoen artean.
- Aurreko urteko datuekin alderatuta, ez dago ezberdintasun esanguratsurik.

Euskal nortasuna eta gazteen bestelako jarrera politikoak

Independentismoa

(KOLEKTIBOKA)

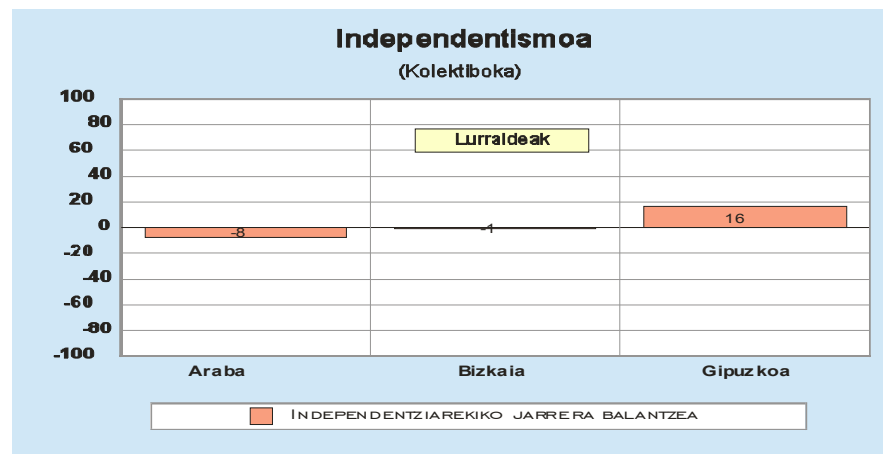
<i>Euskal Herriko independentziari dagokionez, zu...?</i>																		
	GUZTIRA	LURRALDEA			EUSKARAREN JAKINTZA			BOTOA EMATEKO ASMOA*										
	15-29 URTE	ARABA	BIZKAIA	GIPUZKOA	Ez	ZERB AIT	BAI	EAJ/PNV	PP	PSE-EE	BATASUNA** (EH/HB)	EA	IU/EB	BESTERIK	ABST.	Ed/EE	Ez DU ADINIK	
ADOS DAGO	28	22	25	36	8	15	44	35	0	3	85	47	14	38	28	23	25	
EGOERAREN ARABERA, ADOS EDO KONTRA DAGO	34	35	34	34	35	36	33	51	22	35	11	37	51	33	31	32	40	
KONTRA DAGO.....	24	30	26	20	39	33	13	9	69	59	2	12	27	15	22	24	16	
Ed/EE.....	13	12	15	10	17	16	9	5	8	3	2	4	8	13	19	22	20	
(EHUNEKO BERTIKALAK).....	100	100	100	100	100	100	100	100	100	100	100	100	100	100	100	100	100	
INDEPENDENTZIAREKIKO JARRERA BALANTZEA***	4	-8	-1	-16	-31	-18	31	26	-69	-56	83	35	-13	23	6	-1	9	

* UA ETA ARALAR ALDERDIEI DAGOZKIEN DATUAK EZ DAUDE TULAN IRAKURKETA EGITEKO KASU GUTXIEGI DITUZTELAKO

** BATASUNARI DAGOZKION DATUAK 2002KOAK DIRA, ALDERDI HAU ILEGALIZATU AURREKOAK.

*** INDEPENDENTZIAREKIKO JARRERA BALANTZEA : ADOS DAGO-KONTRA DAGO

- Gipuzkoako gazteak Euskal Herriaren independentziaren aldekoagoak dira (16ko balantzea), Bizkaikoak (-1) eta Arabakoak (-8) baino.
- Euskaraz jakiteak edo ez jakiteak alde nabarmena ezartzen du independentismo balantzeari dagokionean: euskaraz ez dakitenean artean -31 puntukoa da, pixka bat dakitenean artean -18koa, eta euskaldunen artean 31koa.
- Independentziaren aldekoak gehiago dira kontrakoak baino Batasuna (balantzea 83koa da), EA (35) eta EAJ/PNV (26) bozkatuko lituzketenen eta abstentzionisten (6) artean. Aldiz, independentziaren kontrakoak gehiago dira PP (-69), PSE-EE (-56) eta IU/EB (-13) bozkatuko lituzketenen artean. Hala ere, EAJ/PNV eta IU/EB alderdien balizko aukeratzailen artean, gehiengoa (%51) egoeraren arabera alde edo kontra egongo liratekeenak dira.



Euskal nortasuna eta gazteen bestelako jarrera politikoak

Begikotasun politikoak

(GUZTIZKOAK)

Otik 10erako eskala erabiliz, non 0ak inolako sinpatiarik ez eta 10ak sinpatia handia esan nahi duten, zenbateko sinpatia sortzen dizute ondorengo alderdi politikoek?

	EAE 1996	EAE 1997	EAE 1998-1999	EAE 1999-2000	EAE 2001	EAE 2002	
	15-29 URTE	15-29 URTE	15-29 URTE	15-29 URTE	15-29 URTE	15-29 URTE	>=30 URTE
PNV.....	4.2	4.2	4.5	3.9	4.2	4.2	4.7
EA.....	3.4	3.6	4.0	3.6	3.8	3.8	3.8
IU-EB.....	3.4	3.4	3.6	3.3	3.7	3.5	3.2
PSE-EE.....	2.9	2.9	3.3	2.8	3.2	3.1	3.3
EH/HB/BATASUNA.....	2.3	2.5	3.0	3.0	2.8	2.5	1.8
PP.....	2.0	2.3	2.4	2.4	2.3	2.0	2.2
UA.....	1.7	2.0	1.9	1.8	2.0	1.9	1.8
BATEZBESTEKOA (0-10)							

ALDERDI POLITIKO BATEK ERE EZ DU GAINDITU (5), GAZTEEK OTIK 10ERA EGINDAKO BALIOZTATZEAN.

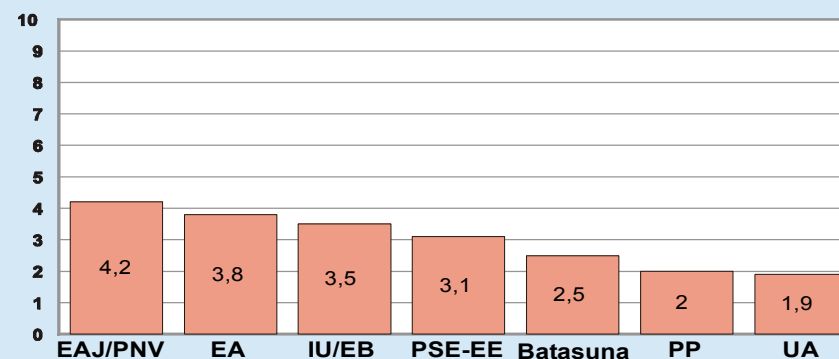
ONGIEN BALIOZTATUTAKO ALDERDIA PNV/EAJ (4,2) IZAN DA, ETA GERO EA (3,8), IU/EB (3,5) ETA PSE-EE (3,1); ATZETIK BATASUNA (2,5) ETA PP (2,0) GERATU DIRA, ETA AZKENIK UA (1,9).

30 urte edo gehiago dituztenen aldean, Euskadiko gazteak oro har kritikoagoak dira alderdi politikoekin, Batasunarekin eta IU/EBrekin izan ezik, horiei puntuazio hobek ematen baitizkiete. EA eta UA ia berdina balioztatzen dituzte bi taldeetan.

Konparazio kronologikoari dagokionez, alderdi politiko gehienek aurreko urteko puntuazioen antzekoak jaso dituzte. Batasuna eta PP alderdiek, aldiz, beherakada izan dute aurreko urteetako kalifikazioen aldean.

Begikotasun politikoak

(Guztizkoak: 15-29 urte)



Euskal nortasuna eta gazteen bestelako jarrera politikoak

Begikotasun politikoak

(KOLEKTIBOKA)

Otik 10erako eskala erabiliz, non 0ak inolako sinpatiarik ez eta 10ak sinpatia handia esan nahi duten, zenbateko sinpatia sortzen dizute ondorengo partidu politikoek?

	GUZTIRA 15-29 URTE	LURRALDEA			JATORRIA				EUSKARAREN JAKINTZA			BOTOA EMATEKO ASMOA*									
		ARABA	BIZKAI	GIPUZKOA	ETORKINA	BERTAKOA, FAMILIA ETORKINA	BERTAKOA, FAMILIA MISTOA	BERTAKOA, FAMILIA BERTAKOA	Ez	ZERBAIT	BAI	EAJ/ PNV	PP	PSE- EE	BATASUNA** (EH/ HB)	EA	IU/EB	BESTERIK	ABST.	Ed/Ee	Ez DU ADINIK
PNV.....	4.2	4.1	4.3	4.0	3.2	3.6	4.2	4.7	3.4	3.8	4.7	7.1	2.2	2.8	3.8	5.8	3.8	3.6	3.3	3.9	4.5
EA.....	3.8	3.9	3.7	3.9	2.9	3.2	3.7	4.3	2.8	3.4	4.4	5.3	2.6	2.6	4.0	6.8	3.8	3.6	3.1	3.6	3.8
IU-EB.....	3.5	3.9	3.5	3.4	3.2	3.4	3.6	3.6	3.1	3.4	3.7	4.1	2.4	3.2	3.7	4.6	6.4	3.7	2.8	3.5	3.4
PSE-EE.....	3.1	3.6	3.1	2.8	3.8	3.7	3.3	2.4	3.9	3.6	2.4	2.8	4.4	6.4	1.2	3.0	3.5	2.4	2.4	3.0	3.1
EH/HB/BATASUNA.....	2.5	2.0	2.2	3.3	1.5	1.5	2.3	3.4	1.2	1.4	3.7	2.6	0.4	0.5	7.0	3.0	1.5	1.0	2.4	2.1	3.0
PP.....	2.0	2.5	2.1	1.7	3.2	2.6	2.1	1.5	3.0	2.6	1.3	1.1	6.5	2.7	0.5	0.9	1.3	1.6	1.7	2.1	2.4
UA.....	1.9	2.2	1.8	1.8	2.2	2.2	1.9	1.6	2.1	2.2	1.6	1.6	3.2	2.1	0.9	1.2	1.6	1.9	1.8	1.9	2.9
BATEZBESTEKO (0-10)																					

* UA ETA ARALAR ALDERDIEI DAGOZKIEN DATUAK EZ DAUDE TAULAN IRAKURKETA EGITEKO KASU GUTXIEGI DITUZTELAKO

**BATASUNARI DAGOZKION DATUAK 2002KOAK DIRA, ALDERDI HAU ILEGALIZATU AURREKOAK.

- Gipuzkoa da alderdi guztiek puntuazio baxuak lortu dituzten probintzia, Batasunak izan ezik, alderdi horrek Gipuzkoan lortu baititu puntuazio altuenak. PNV/EAJk Bizkaietan izan ditu puntuazio onenak. IU/EB, PP, PSE-EE eta UA Araban hobeto balioetsi dituzte EAren gainerakoan baino. EAK antzeko kalifikazioak ditu probintzia guztietan.
- PNV/EAJ, EA eta Batasuna alderdi nazionalistenganako begikotasuna handiagoa da bertako familiadun bertako gazteen artean; IU/EB ere bertako gazteek hobeto balioztatzen dute. Hala ere, PP, PSE-EE eta UA etorkinek eta etorkinen familiako bertakoek balioztatzen dituzte hobeto.
- Euskaraz dakiten gazteek begikoago dituzte alderdi nazionalistak eta IU/EB; aldiz, PP eta PSE-EE begikoago dituzte euskaraz ez dakitenek.
- Alderdi bakoitzaren balizko aukeratzailerik bere alderdiari gaintutua emateko joera dute: puntuaziorik altuenak PNV/EAJ (7,1) eta Batasuna (7,0) alderdientzat dira; gero EA (6,8), PP (6,5), IU/EB eta PSE-EE (6,4) ditugu. PNV/EAJren jarraitzaileek EA ere gaintuzten dute, eta alderantziz. Gainera, PNV/EAJ da abstentzionisten, erantzuten ez dutenen eta bozkatzeko adinik ez dutenen artean begikotasun handiena duena; hala ere, talde batean ere ez du 5koa lortzen.

Euskal nortasuna eta gazteen bestelako jarrera politikoak

Buruzagi politikoak balioztatzea

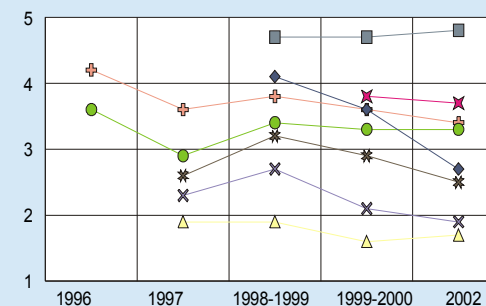
(GUZTIZKOAK)

Orain zenbat politikoren balorazioa eginez, zenbat puntu emango zenioke politikari bakoitzari, 0-tik 10-erako eskalan...?

	EAE 1996	EAE 1997	EAE 1998-1999	EAE 1999-2000	EAE 2002	
	15-29 URTE	15-29 URTE	15-29 URTE	15-29 URTE	15-29 URTE	>=30 URTE
JUAN JOSÉ IBARRETXE LEHENDAKARIA	-	-	4.7	4.7	4.8	5.5
BEGOÑA ERRAZTI	-	-	-	3.8	3.7	3.9
XABIER ARZALLUZ	4.2	3.6	3.8	3.6	3.4	3.4
JAVIER MADRAZO	3.6	2.9	3.4	3.3	3.3	3.4
PATXI ZABALETA	-	-	-	-	3.1	3.3
GASPAR LLAMAZARES	-	-	-	-	2.9	3.1
JOSÉ LUIS RODRÍGUEZ ZAPATERO	-	-	-	-	2.9	3.4
ARNALDO OTEGI	-	-	4.1	3.6	2.7	2.0
NICOLÁS REDONDO TERREROS	-	2.6	3.2	2.9	2.5	2.8
PATXI LÓPEZ	-	-	-	-	2.5	2.9
JAIME MAYOR OREJA	-	-	-	-	2.0	2.3
CARLOS ITURGAITZ	-	2.3	2.7	2.1	1.9	1.9
JOSÉ MARÍA AZNAR	-	-	-	-	1.9	2.3
PABLO MOSQUERA	2.6	1.9	1.9	1.6	1.7	1.8
ENRIQUETA BENITO	-	-	-	-	1.3	1.5
BATEZBESTEKOAK (0-10)						

Buruzagi politikoaren balorazioa

(Guztizkoak: 15-29 urte)



- EAE-KO GAZTEEN USTEZ, BURUZAGI POLITIKO BATEK ERE EZ DU GAINDITZEN. JUAN JOSE IBARRETXE LEHENDAKARIA DA ONDOEN (4,8) BALORATUTAKO BURUZAGI POLITIKOA.
- 3 PUNTU BAINO GEHIAGOREKIN JARRAITZEN DIOTENAK HONAKOAK DIRA: BEGOÑA ERRAZTI (3,7), XABIER ARZALLUZ (3,4), JAVIER MADRAZO (3,3) ETA PATXI ZABALETA (3,1).
- BESTE MULTZO BAT OSATZEN DUTE GASPAR LLAMAZARESEK ETA JOSÉ LUIS RODRÍGUEZ ZAPATEROK (2,9), ARNALDO OTEGIK (2,7), NICOLÁS REDONDO TERRERROSEK ETA PATXI LÓPEZEK (2,5).
- KALIFIKAZIO OKERRENA HAUEK DUTE: JAIME MAYOR OREJAK (2,0), CARLOS ITURGAITZEK ETA JOSE MARÍA AZNARREK (1,9), PABLO MOSQUERAK (1,7) ETA ENRIQUETA BENITOK (1,3).
- 30 urtetik gorakoan aldean, gazteek okerrago kalifikatu dituzte buruzagi guztiak, Arnaldo Otegi izan ezik.
- Aurreko aldiekin alderatuta, aldea oso txikia da (ezin dira buruzagi guztiak alderatu). Arnaldo Otegi azken urteko jaitsierarik handiena izan du, eta 3,6 puntutik 2,7 puntura jaitsi da.

Euskal nortasuna eta gazteen bestelako jarrera politikoak

Buruzagi politikoak balioztatzea

(KOLEKTIBOKA)

Orain zenbat buruzagi politikoren balorazioa eginez, zenbat puntu emango zenioke buruzagi politiko bakoitzari, 0-tik 10-erako eskalan...?

	GUZTIRA 15-29 URTE	LURRALDEA			EUSKARAREN JAKINTZA			BOTOA EMATEKO ASMOA*									
		ARABA	BIZKAIA	GIPUZKOA	EZ	ZERBAIT	BAI	EAJ/ PNV	PP	PSE- EE	BATASUNA** (EH/ HB)	EA	IU/EB	BESTERIK	ABST.	ED/EE	EZ DU ADINIK
JUAN JOSÉ IBARRETXE LEHENDAKARIA	4.8	4.7	5.0	4.6	4.1	4.5	5.2	6.9	3.4	4.1	4.1	6.2	4.9	4.1	4.1	4.6	4.9
BEGOÑA ERRAZTI	3.7	3.5	3.7	3.6	3.0	3.1	4.2	5.2	2.6	2.8	3.9	6.0	3.6	3.7	2.8	3.4	3.5
XABIER ARZALLUZ	3.4	3.0	3.5	3.3	2.3	2.8	4.1	5.4	1.4	1.8	4.3	4.9	2.6	3.1	2.8	3.2	3.7
JAVIER MADRAZO	3.3	3.4	3.5	3.0	3.3	3.3	3.3	4.0	3.0	3.3	3.0	4.6	5.3	2.9	2.5	3.3	3.0
PATXI ZABALETA	3.1	3.4	2.8	3.4	1.9	2.7	3.7	3.6	1.5	2.9	-	4.2	3.5	3.8	2.3	3.0	-
GASPAR LLAMAZARES	2.9	3.1	3.0	2.5	2.9	3.0	2.8	3.5	2.8	3.4	2.3	3.5	4.6	2.5	2.1	2.9	2.6
JOSÉ LUIS RODRÍGUEZ ZAPATERO	2.9	3.1	3.1	2.4	3.7	3.4	2.3	2.8	4.3	5.3	1.3	2.4	3.2	2.2	2.3	2.9	3.0
ARNALDO OTEGI	2.7	2.2	2.4	3.3	1.5	1.7	3.7	2.7	0.7	0.8	6.5	3.5	1.9	3.6	2.7	2.6	3.1
NICOLÁS REDONDO TERREROS	2.5	2.7	2.8	2.0	3.5	2.8	2.1	2.3	4.1	4.6	1.4	1.8	2.8	2.5	1.5	2.5	2.7
PATXI LÓPEZ	2.5	2.6	2.7	2.2	3.0	2.9	2.1	2.6	3.3	4.3	1.8	2.4	3.0	1.8	2.2	2.5	-
JAIME MAYOR OREJA	2.0	2.3	2.2	1.6	3.0	2.6	1.3	1.3	5.1	3.2	0.4	1.2	1.3	1.6	1.9	2.1	2.3
CARLOS ITURGAITZ	1.9	2.0	2.0	1.5	2.6	2.4	1.3	1.3	4.6	2.6	0.7	1.2	1.2	1.5	1.8	2.0	2.4
JOSÉ MARÍA AZNAR	1.9	2.1	2.1	1.5	2.9	2.4	1.3	1.1	5.4	2.6	0.6	1.2	1.2	1.6	1.7	2.0	2.2
PABLO MOSQUERA	1.7	1.7	2.0	1.3	2.5	2.1	1.3	1.4	3.6	2.4	0.5	0.9	1.8	1.7	1.6	1.9	2.8
ENRIQUETA BENITO	1.3	1.6	1.5	1.0	1.5	1.7	1.1	1.0	1.2	2.8	-	1.3	1.7	1.3	1.2	1.4	-
BATEZBESTEKOAK (0-10)																	

*UA ETA ARALAR ALDERDIEI DAGOZKIEN DATUAK EZ DAUDE TAULAN IRAKURKETA EGITEKO KASU GUTXIEGI DITUZTELAKO

** BATASUNARI DAGOZKION DATUAK 2002KOAK DIRA, ALDERDI HAU ILEGALIZATU AURREKOAK.

- Lehendakaria da hiru probintzietan ondoen balioztatu duten buruzagia; Bizkaian gainditu egin du (5,0). Javier Madrazo (3,0), Gaspar Llamazares (2,6), José Luis Rodríguez Zapatero (2,4), Nicolás Redondo (2,0), Patxi López (2,2), Jaime Mayor Oreja (1,6), José María Aznar eta eta Carlos Iturgaitz (1,5), Pablo Mosquera (1,3) eta Enriqueta Benito (1,0) Gipuzkoan okerrago balioztatu dituzte beste bi probintzietan baino. Arnaldo Otegi, aldiz, puntuaziorik onena Gipuzkoan izan du (3,3).
- Alderdi abertzaleetako buruzagiek puntu gehiago lortu dituzte euskara dakitenen gazteen artean. IU/EBko buruzagiek antzeko puntuak dituzte euskaraz dakitenen eta ez dakitenen artean eta gainontzekoak hobeto balioztatzen dituzte euskara ez dakitenek edo zerbait dakitenek.
- Alderdi abertzaleetako buruzagiak dira balizko botoa beraiei emateko asmoa dutenen artean begikotasun handiena dutenak, kasu guztietan 5 punturen gainetik daude. Aldiz, PP, PSE-EE eta IU/EB alderdiei dagokienez, buruzagi batzuek ez dute gainditu beren jarraitzaileen artean ere: hain zuzen, Carlos Iturgaitzek (4,6), Nicolás Redondo Terrerosek (4,6), Patxi Lópezek (4,3) eta Gaspar Llamazaresek (4,6). EAJ/PNV jarraitzaileek, euren buruzagiez gain, Begoña Errazti ere gainditzen dute, eta EAKoek Lehendakaria.

Euskal nortasuna eta gazteen bestelako jarrera politikoak

Erakundeekiko konfiantza

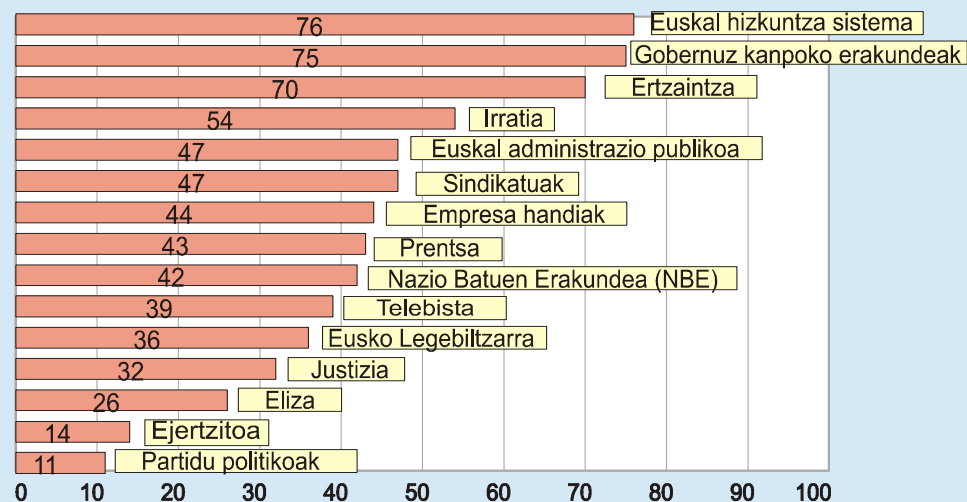
(GUZTIZKOAK)

Orain instituzio batzuetan daukazu konfiantzari buruz galdetu nahi nizuke. Esadazu ondoko instituzio bakoitzaz gehienbat fidatzen zaren ala gehienbat ez zaren fidatzen.

GEHIENBAT FIDATZEN DIRENEN % N=829	EAE 1999-2000		EAE 2002	
	15-29 URTE	15-29 URTE	15-29 URTE	>=30 URTE
EUSKAL HEZKUNTZA SISTEMA	-	76	78	
GOBERNUZ KANPOKO ERAKUNDEAK (GKE)	77	75	66	
ERTZAINZA	49	70	81	
IRRATIA	-	54	57	
EUSKAL ADMINISTRAZIO PUBLIKOA	-	47	55	
SINDIKATUAK	52	47	39	
ENPRESA HANDIAK	31	44	48	
PRENTSA	-	43	45	
NAZIO BATUEN ERAKUNDEA (NBE)	45	42	37	
TELEBISTA	-	39	44	
EUSKO LEGEBILTZARRA	65	36	47	
JUSTIZIA	36	32	36	
ELIZA	28	26	47	
EJERTZITOA	19	14	20	
ALDERDI POLITIKOAK	19	11	20	

Erakundeenganako konfiantza

(Guztikoak 15-29 urte)



GAZTEEI AURKEZTUTAKO ERAKUNDEEN ZERRENDATIK, GAZTEEN KONFIANTZA HANDIENA LORTU DUTE EUSKAL HEZKUNTZA SISTEMAK (% 76), GOBERNUZ KANPOKO ERAKUNDEEK (%75) ETA ERTZAINZAK (%70). ERDIAK BAINO ZERBAIT GEHIAGOK IRRATIARENGAN ERE BADU KONFIANTZA (%54).

ERDIARI BAINO GUTXIAGORI KONFIANTZA EMATEN DIETE EUSKAL ADMINISTRAZIO PUBLIKOAK ETA SINDIKATUEK (%47), ENPRESA HANDIEK (%44), PRENTSAK (%43), NAZIO BATUEN ERAKUNDEAK (%42), TELEBISTAK (%39), EUSKO LEGEBILTZARRAK (%36), JUSTIZIAK (%32) ETA ELIZAK (%26).

BESTALDE, GAZTEEI KONFIANTZA GUTXIEN EMATEN DIETENAK EJERTZITOA (%14) ETA ALDERDI POLITIKOAK (%11) DIRA.

29 urtetik gorako biztanleen aldean, gazteek konfiantza handiagoa dute GKEengan, sindikatuengan eta NBErengan. Gainerako erakundeei dagokienez, gazteek konfiantza txikiagoa dute helduek baino. Batez ere, nabarmena da Elizaren, Ertzaintzaren eta Eusko Legebiltzarraren kasuan dagoen aldea.

Konparazio kronologikoari dagokionez, rankineko lehenengo tokietan aldaketak daude: Ertzaintzarekiko konfiantza asko igo da, eta Eusko Legebiltzarrarekikoa jaitsi. Edonola ere, ejertzitoak eta alderdi politikoak azken tokietan jarraitzen dute.

Euskal nortasuna eta gazteen bestelako jarrera politikoak

Erakundeekiko konfiantza

(KOLEKTIBOKA)

Orain instituzio batzuetan daukazu konfiantzari buruz galdetu nahi nizuke. Esadazu ondoko instituzio bakoitzaz gehienbat fidatzen zaren ala gehienbat ez zaren fidatzen.

GEHIENBAT FIDATZEN DIRENEN %	GUZTIRA	SEXUA		EUSKARAREN JAKINTZA			EUSKAL HERRITAR-ESPANIAR ARDATZA			EZKER-ESKUIN ARDATZA				
		15-29 URTE	GIZONEZKOA	EMAKUMEZKOA	EZ	ZERBAIT	BAI	EUSKAL HERRITARRA	EUSKAL HERRITARRA BEZAIN ESPANIARRA	ESPANIARRA	EZKERRA	ZENTROA	ESKUINA	Ed/Ee
N=829														
EUSKAL HEZKUNTZA SISTEMA.....	76	74	78	76	76	76	80	74	60	75	77	81	75	
GOBERNUZ KANPOKO ERAKUNDEAK (GKE).....	75	76	75	78	77	74	76	79	73	75	81	75	74	
ERTZAINNTZA.....	70	66	73	83	75	62	63	81	76	62	80	79	72	
IRRATIA.....	54	49	60	61	61	47	45	68	69	44	66	56	61	
EUSKAL ADMINISTRAZIO PUBLIKOA.....	47	45	49	56	47	44	46	50	44	46	51	57	44	
SINDIKATUAK.....	47	49	44	53	44	47	47	48	52	51	46	44	42	
ENPRESA HANDIAK.....	44	40	48	52	47	39	39	49	68	33	51	61	51	
PRENTSA.....	43	38	49	53	48	37	33	57	67	33	55	46	49	
NAZIO BATUEN ERAKUNDEA (NBE).....	42	40	46	52	49	35	36	51	63	34	57	55	44	
TELEBISTA.....	39	34	45	44	45	34	30	53	58	25	48	44	51	
EUSKO LEGEBILTZARRA.....	36	36	37	42	35	36	37	35	41	35	38	49	36	
JUSTIZIA.....	32	31	33	39	37	26	25	43	33	28	44	24	32	
ELIZA.....	26	22	31	31	25	25	21	29	51	14	37	39	32	
EJERTZITOA.....	14	11	17	25	16	9	7	20	51	6	24	24	17	
ALDERDI POLITIKOAK.....	11	11	12	9	12	12	10	12	25	11	11	27	10	

- Oro har, neskak mutilak baino gehiago fidatzen dira erakundeek, sindikatuek izan ezik. Gobernu Kanpoko Erakundeengan, Eusko Legebiltzarrean, justiziarengan eta alderdi politikoengan dagoen konfiantzari dagokionez, ez dago alderik.
- Euskaraz ez dakitenak edo zerbait dakitenak konfiantza handiagoa dute erakunde guztiengan, euskal hezkuntza sisteman izan ezik; horretan ez dago alderik.
- Erakundeek gehien fidatzen direnak batez ere espainiar edota euskal herritar bezain espainiar sentitzen direnak dira, euskal hezkuntza sistemaz izan ezik. Hezkuntza sistemaz gehiago fidatzen dira euskal herritar sentitzen direnak (%80).
- Oro har, ideologikoki zentzuzkoak edo eskuindarrak diren gazteek askoz ere konfiantza handiagoa dute beren burua ezkertiarzat dutenek baino. Alde horiek txikiak dira GKEen eta euskal hezkuntza sistemaren kasuan. Soilik sindikatuekin gertatzen da ezkertiarrek direnek konfiantza handiagoa izatea.

Euskal nortasuna eta gazteen bestelako jarrera politikoak

Eusko Jaurlitzarenganako konfiantza

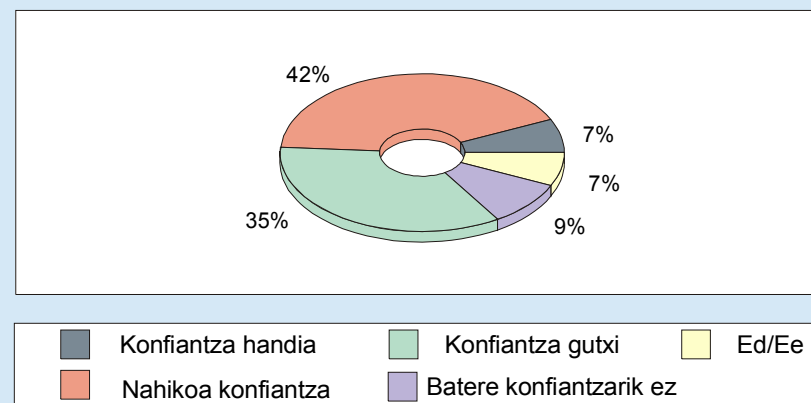
(GUZTIZKOAK)

Eta nolako konfiantza daukazu Eusko Jaurlaritzarengan euskadiko arazo nagusiei aurre egiteko: handia, nahikoa txikia edo batere ez?

	EAE 2002	
	15-29 URTE	>=30 URTE
N=829		
KONFIANTZA HANDIA	7	11
NAHIKOA KONFIANTZA	42	42
KONFIANTZA GUTXI.....	35	30
BATERE KONFIANTZARIK EZ.....	9	9
Ed/Ee	7	7
(EHUNEKO BERTIKALAK).....	100	100

Eusko Jaurlaritzarenganako konfiantza

(Guztizkoak 15-29 urte)



EUSKADIKO GAZTEAK BANATUTA DAUDE: BATZUEK USTE DUTE EUSKO JAURLARITZA EUSKADIKO ARAZO NAGUSIEI AURRE EGITEKO GAI DELA, %49KO KONFIANTZA DUTE (%7K KONFIANTZA HANDIA ETA %42K NAHIKOA KONFIANTZA); ETA BESTE %44K EZ DUTE USTE ARAZOEI AURRE EGINGO DIENIK (%35EK KONFIANTZA GUTXI ETA %9K BAT ERE KONFIANTZARIK EZ).

30 urte eta gehiagoko biztanleei dagokienez, gazteek antzeko konfiantza erakutsi dute Eusko Jaurlaritzaren lanarengan.

Euskal nortasuna eta gazteen bestelako jarrera politikoak

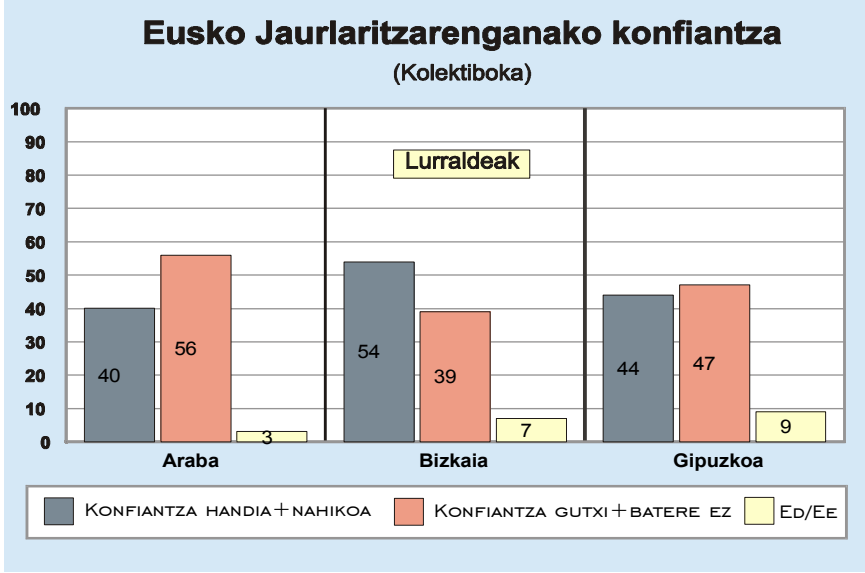
Eusko Jaurlitzarenganako konfiantza

(KOLEKTIBOKA)

Eta nolako konfiantza daukazu Eusko Jaurlaritzarengan euskadiko arazo nagusiei aurre egiteko: handia, nahikoa txikia edo batere ez?

N=829	GUZTIRA	LURRALDEA			ADIN TALDEAK				HAUTEMANDAKO KLASE SOZIALA			EUSKAL HERRITAR-ESPAINIAR ARDATZA		
	15-29 URTE	ARABA	BIZKAIA	GIPUZKOA	15-17 URTE	18-21 URTE	22-25 URTE	26-29 URTE	BAXUA	ERDIKOA	ALTUA	EUSKAL HERRITARRA	EUSKAL HERRITARRA BEZAIN ESPAINIARRA	ESPAINIARRA
KONFIANTZA HANDIA	7	5	8	5	4	6	5	10	4	7	8	9	5	7
NAHIKOA KONFIANTZA	42	35	46	39	47	46	42	33	28	46	49	46	37	38
KONFIANTZA GUTXI.....	35	47	31	35	33	28	37	42	43	32	33	31	42	32
BATERE KONFIANTZARIK EZ.....	9	9	8	12	3	11	11	9	15	8	3	8	11	9
Ed/Ee	7	3	7	9	13	9	5	5	10	6	8	6	5	15
(EHUNEKO BERTIKALAK).....	100	100	100	100	100	100	100	100	100	100	100	100	100	100

- Bizkaitarrak fidatzen dira gehien Eusko Jaurlaritzaren lanaz (%54 asko edo nahikoa), atzetik gipuzkoarrak daude (%44), eta azkenik arabarrak (%40).
- Gazteei dagokienez, Eusko Jaurlaritzarengan duten konfiantzak behera egiten du adinak gora egiten duen heinean: 15-17 bitartekoen %51k dute konfiantza handia edo nahikoa, aldiz 26-29 urte bitartekoen %43k.
- Beren burua klase sozial baxukotzat dutenek konfiantza gutxiago dute Eusko Jaurlaritzak arazoei aurre egin ahalko dienaren gainean (%32k asko edo nahikoa), klase ertainekoek (%53) eta altukoek baino (%57).
- Eusko Jaurlaritzaz asko edo nahikoa fidatzen dira batez ere euskal herritar sentitzen direnen %55. Aldiz, euskal herritar bezain espainiar sentitzen direnen %42ri eta espainiar sentitzen direnen %45ari gertatzen zaie hori.



Euskal nortasuna eta gazteen bestelako jarrera politikoak

Autonomia Estatutua eguneratzea

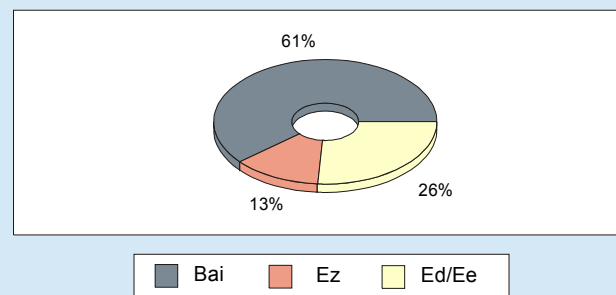
(GUZTIZKOAK)

Nahiko zenuke 1979ko Estatutu hau eguneratzea gaur egungo egoerara egokitzeko?

N=847	EAE 2002	
	15-29 URTE	>=30 URTE
Bai	61	64
Ez	13	12
Ed/Ee	26	24
(EHUNEKO BERTIKALAK)	100	100

Estatutua eguneratzea nahiko zenuke?

(Guztizkoak 15-29 urte)



EUSKADIKO GAZTEEN %61EK BAI EZTATU DUTE 1979KO AUTONOMIA ESTATUTUA EGUNGO EGOERARA EGOKITU AHAL IZATEKO EGUNERATZEA GUSTATUKO LITZAIKEELA. GALDERA HORRI EZETZ ERANTZUN DIOTE %13K ETA %26K EZ DAKITE EDO EZ DUTE ERANTZUN.

Ez dago alde nabarmenik 30 urte eta gehiagoko biztanleen aldean.

Euskal nortasuna eta gazteen bestelako jarrera politikoak

Autonomia Estatutua eguneratzea

(KOLEKTIBOKA)

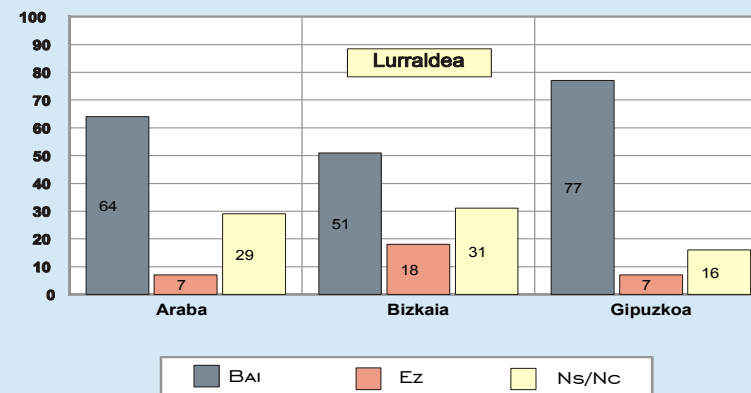
Nahiko zenuke 1979ko Estatutu hau eguneratzea gaur egungo egoerara egokitzeko?

n=847	GUZTIRA 15-29 URTE	LURRALDEA			UDALERRIAREN TAMAINA			IKASKETA MAILA			EUSKARAREN JAKINTZA		
		ARABA	BIZKAI A	GIPUZKOA	TXIKIA	ERTAINA	HIRIBURUA	<=LEHEN MAILAKOAK	BIGARREN MAILAKOAK	GOI MAILAKOAK	Ez	ZERBAIT	BAI
BAI	61	64	51	77	79	59	54	52	62	71	38	53	73
EZ	13	7	18	7	6	11	19	16	12	11	27	15	8
Ed/Ee	26	29	31	16	16	30	27	33	25	19	34	32	20
(EHUNEKO BERTIKALAK)	100	100	100	100	100	100	100	100	100	100	100	100	100

- Gipuzkoako gazteen %77, Arabakoek %64 eta Bizkaiakoek %51 Estatutua eguneratzearen aldekoak dira.
- Erantzunak ezberdinak dira udalerriaren tamainaren arabera. Udalerri txikietan bizi direnen %79, udalerri ertainetan bizi direnen %59, eta hiriburuetan bizi direnen %54 daude Estatutua eguneratzearen alde.
- Zenbat eta ikasketa maila handiagoa izan, hainbat eta gazte gehiagok nahi du Autonomia Estatutua eguneratzea.
- Era berean, erantzunak ezberdinak dira euskara jakitearen arabera. Euskaraz ez dakitenen %38k nahi dute eguneratzea; aldiz, euskaraz zerbait dakitenen %53k eta euskaldunen %73k nahi dute egunera dezaten.

Estatutua eguneratzea nahiko zenuke?

(Kolektiboka)



Euskal nortasuna eta gazteen bestelako jarrera politikoak

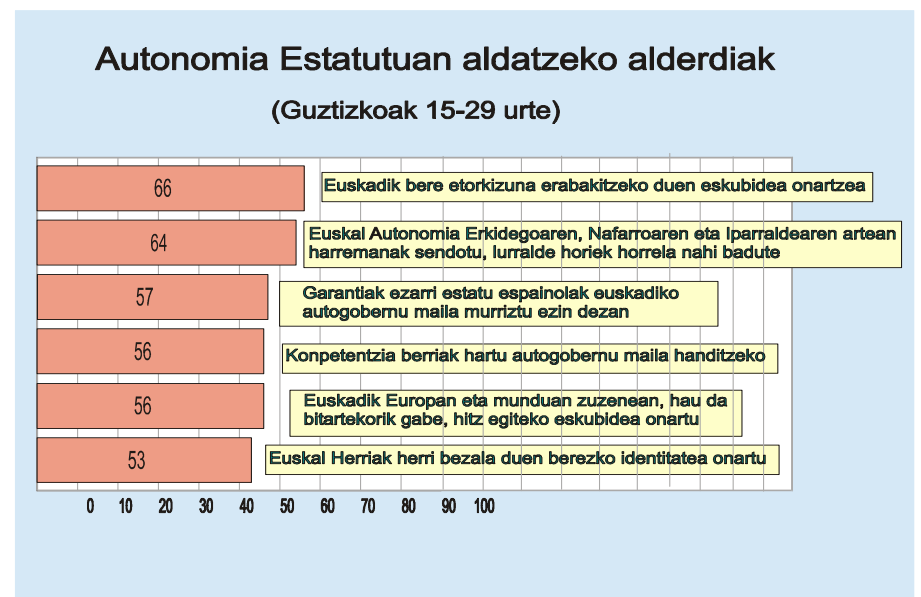
Autonomia Estatutua aldatzea

(GUZTIZKOAK)

Estatutuaren aldaketa bat planteatuko balitz, zure ustez jarraian datozenen puntuetatik zeintzuk sartu beharko lirateke Estatutu berri horretan?

N= 847	EAE 2002	
	15-29 URTE	>=30 URTE
EUSKADIK BERE ETORKIZUNA ERABAKITZEKO DUEN ESKUBIDEA ONARTU		
BAI	66	61
EZ	13	15
Ed/Ee	21	24
EUSKAL AUTONOMIA ERKIDEGOAREN, NAFARROAREN ETA IPARRALDEAAREN ARTEAN HARREMANAK SENDOTU, LURRALDE HORIEK HORRELA NAHI BADUTE		
BAI	64	59
EZ	14	16
Ed/Ee	22	25
GARANTIAK EZARRI ESTATU ESPAINOLAK EUSKADIKO AUTOGOBERNU MAILA MURRIZTU EZIN DEZAN		
BAI	57	57
EZ	17	16
Ed/Ee	26	27
KONPETENTZIA BERRIAK HARTU AUTOGOBERNU MAILA HANDITZEKO		
BAI	56	59
EZ	18	15
Ed/Ee	26	27
EUSKADIK EUROPAN ETA MUNDUAN ZUZENEAN, HAU DA BITARTEKORIK GABE, HITZ EGITEKO ESKUBIDEA ONARTU		
BAI	56	56
EZ	19	18
Ed/Ee	25	26
EUSKAL HERRIAK HERRI BEZALA DUEN BEREZKO IDENTITATEA ONARTU		
BAI	53	51
EZ	21	20
Ed/Ee	26	29
(EHUNEKO BERTIKALAK)	100	100

- ESTATUTUA ALDATZEA PLANTEATUKO BALITZ, GAZTEEN %66K NAHIKO LUKETE EUSKADIK BERE ETORKIZUNA ERABAKITZEKO DUEN ESKUBIDEA ONARTZEA. GAINERA, %64K EAE-REN ETA NAFARROAREN NAHIZ IPARRALDEAREN ARTEKO HARREMANAK SENDOTZEA NAHIKO LUKETE, LURRALDE HORIEK HORI NAHI IZANGO BALUTE.
- ADOSTASUN HANDIA DAGO ESPAINIAKO ESTATUAK EUSKADIKO AUTOGOBERNU MAILA EZ MURRIZTEKO BERMEAK SARTZEARI DAGOKIONEZ (%57). HORREZ GAIN, ADOSTASUN HANDIA DAGO AUTOGOBERNU MAILA AREAGOTZEKO BESTE KONPETENTZIA BATZUK HARTZEARI ETA EUSKADIK EUROPAN ETA MUNDUAN ZUZENEAN HITZ EGITEKO ESKUBIDEA ONARTZEARI DAGOKIENEZ ERE (%56). NAHIZ ETA GEHIENGOAK AUKERATU, ADOSTASUN TXIKIENA LORTU DU EUSKAL HERRIAK HERRI BEZALA DUEN BEREZKO IDENTITATEA ONARTZEAREN ATALAK (%53).
- Alde txikiak daude 30 urte eta gehiagokoekin. Alderik egotekotan, gazteek helduek baino nahiago dute lehen bi tokietan dauden aukerak hartzea.



Euskal nortasuna eta gazteen bestelako jarrera politikoak

Autonomia Estatutua aldatzea

(KOLEKTIBOKA)

Estatutuaren aldaketa bat planteatuko balitz, zure ustez jarraian datozen puntuetatik zeintzuk sartu beharko lirateke estatutu berri horretan?

N=847	GUZTIRA 15-29 URTE	LURRALDEA			JATORRIA				EUSKARAREN JAKINTZA			EUSKAL HERRITAR-ESPANIAR ARDATZA			EZKER-ESKUIN ARDATZA			
		ARABA	BIZKAIA	GIPUZKOA	ETORKINA	BERTAKOA, FAMILIA ETORKINA	BERTAKOA, FAMILIA MISTOA	BERTAKOA	Ez	ZERBAIT	BAI	EUSKAL HERRITARRA	EUSKAL HERRITARRA BEZAIN ESPANIARRA	ESPANIARRA	EZKERRA	ZENTROA	ESKUINA	Ed/EE
EUSKADIK BERE ETORKIZUNA ERABAKITZEKO DUEN ESKUBIDEA ONARTU																		
BAI.....	66	61	59	81	57	53	66	76	39	57	80	87	45	41	77	65	57	58
EZ.....	13	20	15	7	28	21	13	6	28	19	5	3	26	33	11	13	25	12
Ed/EE.....	21	19	26	12	15	26	21	18	33	25	14	11	29	26	12	21	18	30
EUSKAL AUTONOMIA ERKIDEGOAREN, NAFARROAREN ETA IPARRALDEAREN ARTEAN HARREMANAK SENDOTU, LURRALDE HORIEK HORRELA NAHI BADUTE																		
BAI.....	64	73	52	80	56	55	63	70	40	54	77	81	47	44	75	61	52	55
EZ.....	14	13	20	5	22	21	14	9	26	20	7	4	26	30	13	18	24	12
Ed/EE.....	22	14	28	15	22	24	22	21	35	25	16	15	27	26	12	21	24	33
GARANTIAK EZARRI ESTATU ESPAINOLAK EUSKADIKO AUTOGOBERNU MAILA MURRIZTU EZIN DEZAN																		
BAI.....	57	55	50	68	41	40	59	68	31	48	70	76	35	37	67	57	42	49
EZ.....	17	25	19	12	28	27	16	11	27	22	12	7	31	33	17	18	31	14
Ed/EE.....	26	20	31	20	31	34	24	21	42	30	19	17	34	29	16	25	26	37
KONPETENTZIA BERRIAK HARTU AUTOGOBERNU MAILA HANDITZEKO																		
BAI.....	56	61	49	65	48	42	57	64	33	45	69	74	35	36	70	54	42	44
EZ.....	18	21	19	15	27	26	19	11	30	23	11	8	30	40	16	25	30	15
Ed/EE.....	26	18	32	20	25	32	24	24	36	32	20	18	35	24	14	21	28	41
EUSKADIK EUROPIAN ETA MUNDUAN ZUZENEAN, HAU DA BITARTEKORIK GABE, HITZ EGITEKO ESKUBIDEA ONARTU																		
BAI.....	56	51	47	72	38	40	58	66	30	40	73	78	30	38	70	40	42	48
EZ.....	19	27	21	14	40	30	20	10	34	29	8	6	37	37	15	31	32	17
Ed/EE.....	25	21	32	14	22	29	22	24	36	31	18	16	33	25	15	29	26	35
EUSKAL HERRIAK HERRI BEZALA DUEN BEREZKO IDENTITATEA ONARTU																		
BAI.....	53	50	44	69	40	31	56	66	28	35	72	78	25	28	69	42	41	41
EZ.....	21	29	22	15	40	35	21	10	33	32	9	5	41	45	15	28	33	21
Ed/EE.....	26	21	34	6	20	34	23	24	38	32	19	16	34	27	15	29	25	38
(EHUNEKO BERTIKALAK)	100	100	100	100	100	100	100	100	100	100	100	100	100	100	100	100	100	100

- Probintzia guztietan gehien zabalduko iritzia da proposamen guztiak sartu beharko liratekeela. Horietako bakoitzean adostasun handiagoa dago Gipuzkoan.
- Jatorriari dagokionez, bertakoen artean, puntu horiek Estatutuan sartzearekin ados dauden ehunekoak gora egin du; batez ere, bertako familia dutenen artean. Esate baterako, etorkinen %40k uste dute Euskal Herriak herri bezala duen berezko identitatea onartzea sartu egin behar litzatekeela. Ehuneko hori %66ra igotzen da bertako familietako gazteen artean.
- Euskaraz zerbait edo ezer ez dakitenen aldean, gazte euskaldunak Autonomia Estatutua aldatzeko proposamenen aldekoak dira askoz ere maila handiagoan.
- Estatutua eguneratzeko proposatutako sei puntuak sartzearen aldekoak beren burua euskal herritartzat duten gazteak dira batez ere.
- Era berean, ezker-eskuin ardatzak eragina du. Ezkerreko ardatzean dauden adostasun handiagoa dute proposatutako gai guztiak sartzeari dagokionez.

Euskal nortasuna eta gazteen bestelako jarrera politikoak

Euskal Autonomia etetea

(GUZTIZKOAK)

Ahots batzuek Madrilgo Gobernuak Euskadiko autonomia kendu edo suspenditu dezan eskatu dute. Zure ustez, neurri horrek lagunduko luke...?

N=835	EAE 2002	
	15-29 URTE	>=30 URTE
BAKEA LORTZEN		
BAI.....	2	3
Ez.....	90	88
Ed/EE.....	8	9
EUSKADIKO GATAZKA KONPONTZEN		
BAI.....	2	3
Ez.....	89	87
Ed/EE.....	8	10
TENTSIO SOZIALA ETA POLITIKOA BARETZEN		
BAI.....	3	5
Ez.....	87	85
Ed/EE.....	9	10
JENDEAREN ELKARBIZITZA HOBETZEN		
BAI.....	4	5
Ez.....	87	85
Ed/EE.....	9	10
ONGIZATE EKONOMIKOA ETA BIZITZAREN KALITATEA HOBETZEN		
BAI.....	3	6
Ez.....	86	82
Ed/EE.....	11	11
(EHUNEKO BERTIKALAK).....	100	100

EAE-KO GAZTEEN GEHIENGOA (%86 ETA %90 BITARTE) PROPOSATUTAKO GAIAK EBAZTEKO EUSKADIKO AUTONOMIA ETETEAREN AURKA DAGO. USTE DUTE AUTONOMIA KENTZE HORREK EZ LUKEELA BAKEA LORTZEN LAGUNDUKO, EUSKADIKO GATAZKA EZ LUKEELA KONPONDUKO, BIZIKIDETZA ETA ONGIZATEA ETA BIZI KALITATEA EZ LIRATEKEELA HOBETUKO, ETA GIZARTE ETA POLITIKA TENTSIOA EZ LITUZKEELA ARINDUKO.

Ez dago alde handirik 30 urtetik gorako biztanleekin alderatuta. Izan ere, 30 urtetik gorakoek ere ez diote abantailarik ikusten autonomia eteteari proposatutako arazoak konpontzeko.

Euskal nortasuna eta gazteen bestelako jarrera politikoak

Euskal Autonomia etetea

(KOLEKTIBOKA)

Ahots batzuek Madrilgo Gobernuak Euskadiko autonomia kendu edo suspenditu dezan eskatu dute. Zure ustez, neurri horrek lagunduko luke...?

N=835	GUZTIRA 15-29 URTE	IKASKETA MAILA			POLITIKAREKIKO INTERESA			
		<=LEHEN MAILAKOAK	BIGARREN MAILAKOAK	GOI MAILAKOAK	BATERE EZ	HANDIRIK EZ	NOLABAITEKOA	HANDIA
BAKEALORTZEN								
BAI	2	4	2	0	3	1	3	0
EZ	90	85	90	96	85	91	93	97
Ed/EE	8	11	8	4	13	7	4	3
EUSKADIKO GATAZKA KONPONTZEN								
BAI	2	3	3	0	3	2	3	0
EZ	89	85	89	96	84	91	93	97
Ed/EE	8	12	8	4	13	7	5	3
TENTSIO SOZIALA ETA POLITIKOA BARETZEN								
BAI	3	4	4	1	3	3	4	0
EZ	87	82	87	95	81	89	92	95
Ed/EE	9	14	9	5	16	7	4	5
JENDEAREN ELKARBIZITZA HOBETZEN								
BAI	4	5	4	0	5	3	3	2
EZ	87	82	87	95	81	88	93	95
Ed/EE	9	13	9	5	14	9	5	3
ONGIZATE EKONOMIKOA ETA BIZITZAREN KALITATEA HOBETZEN								
BAI	3	4	4	0	4	3	3	2
EZ	86	81	86	94	79	89	91	94
Ed/EE	11	15	10	6	16	9	7	4
(EHUNEKO BERTIKALAK)	100	100	100	100	100	100	100	100

- Aztertutako talde guztietan, gehiengo ez dago ados autonomia etetearekin. Hala ere, zenbait ezberdintasun ikusten dira.
- Zenbat eta ikasketa maila handiagoa izan, hainbat eta adostasun gutxiago dago autonomia etetearekin. Izan ere, ez dakitenean edo erantzuten ez dutenen ehuneko txikiagoa da.
- Gainera, politikari buruzko interesa areagotzen den heinean, proposatutako gaiak ebazteko autonomia etetearekiko adostasuna gutxitu egiten da. Talde honetan ere ez dakitenean edo erantzuten ez dutenen kopurua murriztu egiten da.

Euskal nortasuna eta gazteen bestelako jarrera politikoak

EAEren, Nafarroaren eta Iparraldearen arteko erlazioak

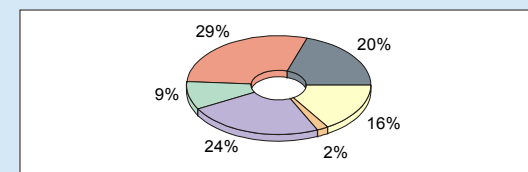
(GUZTIZKOAK)

EAEren, Nafarroaren eta Iparraldearen artean nolako harremanak nahiko zenituzke...?

N=847	EAE 2002	
	15-29 URTE	>=30 URTE
ORAIN ARTE BEZALAKOAK, HIRU LURRALDE HORIEK BANATURIK	20	23
ORAIN ARTE BEZALAKOAK, HIRU LURRALDE HORIEK BANATURIK BAINA HARREMAN INSTITUZIONAL UGARIAGO ETA IRAUNKORRAGOekin	29	26
EUROPAKO EUROLURRALDE BAT OSATU HIRU LURRALDE HORIEKIN, BAINA GAUR EGUN DAUDEN ESTATUEN BARRUAN JARRAITUZ	9	11
ESTATU INDEPENDIENTE BAT OSATU HIRU LURRALDE HORIEKIN	24	18
BESTE AUKERA BATZUK	2	4
Ed/Ee.....	16	18
(EHUNEKO BERTIKALAK).....	100	100

EAE, Nafarroa eta Iparraldearen arteko harremanak

(Guztizkoak 15-29 urte)



- Orain arte bezalakoak, hiru lurralde horiek banaturik
- Orain arte bezalakoak, hiru lurralde horiek banaturik baina harreman instituzional ugariago eta iraunkorragoekin
- Europako eurolurralde bat osatu hiru lurralde horiekin, baina gaur egun dauden estatuen barruan jarraituz
- Estatu independente bat osatu hiru lurralde horiekin
- Beste aukera batzuk
- Ed/Ee

- EAeko gazteen %29k nahi dute EAE-k, Nafarroako Foru Erkidegoak eta Iparraldeak orain arte bezala jarrai dezaten, bananduta baina harreman instituzional ugariago eta iraunkorragoekin. Beste %24k hiru lurralde horiek osatutako estatu independentea nahi dute, eta beste %20k orain arte bezala jarraitzea nahi dute, hiru lurralde horiek bananduta.
- Bestalde, %9k hiru lurralde horiekin osatutako Europako eskualdea aukeratuko lukete, lurralde bakoitza oraingo estatuan mantenduta.
- Horrez gain, %2k beste proposamenen bat nahiko luke, eta %16k ez dakite edo ez diote galderari erantzun.
- 30 urte edo gehiagoko biztanleriaren aldean, gazte gehiago daude Estatu independentearen alde.

Euskal nortasuna eta gazteen bestelako jarrera politikoak EAEn, Nafarroaren eta Iparraldearen arteko erlazioak:

(KOLEKTIBOKA)

Euskadiren, Nafarroaren eta Iparraldearen artean nolako harremanak nahiko zenituzke...?

N=847	GUZTIRA 15-29 URTE	LURRALDEA			UDALERRIAREN TAMAINA			EUSKARAREN JAKINTZA			EUSKAL HERRITAR-ESPANIAR ARDATZA		
		ARABA	BIZKAIA	GIPUZKOA	TXIKIA	ERTAINA	HIRIBURUA	Ez	ZERBAIT	Bai	EUSKAL HERRITARRA	EUSKAL HERRITARRA BEZAIN ESPANIARRA	ESPANIARRA
ORAIN ARTE BEZALAKOAK, HIRU LURRALDE HORIEK BANATURIK	20	20	24	12	9	15	31	40	26	10	6	35	44
ORAIN ARTE BEZALAKOAK, HIRU LURRALDE HORIEK BANATURIK BAINA HARREMAN INSTITUZIONAL UGARIAGO ETA IRAUNKORRAGOekin	9	39	29	25	23	35	26	24	36	25	24	38	28
EUROPAKO EUROLURRALDE BAT OSATU HIRU LURRALDE HORIEKIN, BAINA GAUR EGUN DAUDEN ESTATUEN BARRUAN JARRAITUZ	24	9	6	15	8	9	10	6	9	10	10	9	9
ESTATU INDEPENDIENTE BAT OSATU HIRU LURRALDE HORIEKIN	2	16	18	38	43	20	18	9	10	38	43	2	2
BESTE AUKERA BATZUEK	16	2	2	2	6	1	1	0	1	3	4	1	0
Ed/EE	20	14	20	9	11	20	14	21	18	13	14	16	17
(EHUNEKO BERTIKALAK)	100	100	100	100	100	100	100	100	100	100	100	100	100

- Gipuzkoako gazteen %38k hiru lurraldeek osatutako Estatu independentea nahiko lukete. Aldiz, Arabako (%39) eta Bizkaiko (%29) gazteen artean, gehiago nahiago du orain arte bezala jarraitzea, baina erakunde arteko erlazio ugariago eta iraunkoragoekin.
- Hiriburuetan bizi diren gazteei erlazioak orainago bezalakoak izatea eta hiru lurraldeek banatuta jarraitzea gustatuko litzaieke (%31). Aldiz, udalerritaren bizi direnen gehiengoari, orain arte bezala jarraitzea baina erakunde arteko erlazio ugariago eta iraunkoragoak egotea gustatuko litzaieke (%35). Azkenik, udalerritaren txikitzen bizi direnak hiru lurralde horiek osatutako Estatu independentearen aldekoak dira batez ere (%43).
- Euskara jakiteak ere eragina du hiru lurraldeen artean nahi den erlazioari dagokionez. Euskara ez dakitenei orainago egoera gustatzen zaie (%40); euskaraz zerbait dakitenei orain arte bezala jarraitu nahi dute, baina erakunde arteko erlazio ugariago eta iraunkoragoekin (%36). Aldiz, euskaldunek Estatu independentea nahi dute (%38).
- Euskal herritar-espainiar ardatza kontuan hartuta ere erlazio mota bera ikusten da. Beren burua batez ere espainiarizat duten gehienei egungo egoera gustatzen zaie (%44). Euskal herritar bezain espainiar direla diotenak banatuta daude: batetik, harreman instituzional ugariago eta iraunkoragoekin orain arte bezala jarraitu nahi dutenak daude (%38), eta, bestetik, egungo egoera gustatzen zaienak (%35). Aldiz, beren burua batez ere euskal herritarizat dutenei Estatu independentea gustatuko litzaieke (%43).

Euskal nortasuna eta gazteen bestelako jarrera politikoak

Espainiako estatuaren lurralde antolamendua

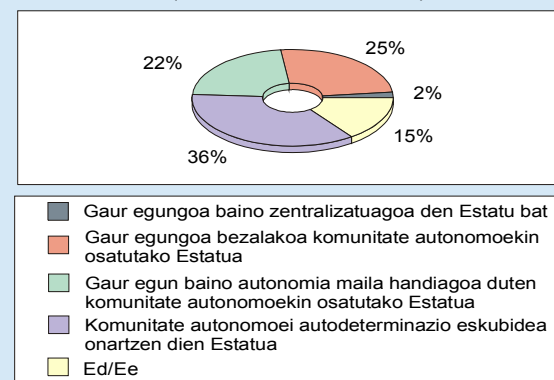
(GUZTIZKOAK)

Espainiako estatuaren lurraldea antolatzeko modu batzuk irakurriko dizkizut orain; zuk zeuk zein duzu gustukoena?

N=847	EAE 2002	
	15-29 URTE	>=30 URTE
GAUR EGUNGOA BAINO ZENTRALIZATUAGOA DEN ESTATU BAT	2	4
GAUR EGUNGOA BEZALAKOA KOMUNITATE AUTONOMOekin OSATUTAKO ESTATUA	25	25
GAUR EGUN BAINO AUTONOMIA MAILA HANDIAGOA DUTEN KOMUNITATE AUTONOMOekin OSATUTAKO ESTATUA	22	23
KOMUNITATE AUTONOMOEI AUTODETERMINAZIO ESKUBIDEA ONARTZEN DIEN ESTATUA	36	33
Ed/Ee	15	16
(EHUNEKO BERTIKALAK)	100	100

Espainiar estatuaren lurralde antolaketarako bestelako aukerak

(Guztizkoak 15-29 urte)



ESPAINIAKO ESTATUAREN LURRALDEA ANTOLATZEKO PROPOSATU DIREN AUKEREI DAGOKIENEZ, EAE-KO GAZTEEK GEHIEN (%36) AUKERATU DUTE AUTONOMIA ERKIDEGOEN AUTODETERMINAZIO ESKUBIDEA ONARTUKO LUKEEN ESTATUA.

GAINERAKO GAZTEDIAREN ARTEAN ZATIKETA NABARMENTZEN DA: ORAINGOA BEZALAKO AUTONOMIA ERKIDEGOekin OSATUTAKO ESTATUA NAHI DUTENAK (%25) ETA AUTONOMIA ERKIDEGOEK EGUNGOA BAINO AUTONOMIA HANDIAGOA IZAN DEZATEN NAHI DUTENAK (%22).

Euskadiko gazteek ia ez dute hautatu (%2) egungo baina Estatu zentralizatuagoaren aukera.

Datu horiek eta 30 urtetik gorakoen datuak alderatzen baditugu, ez dago alde nabarmenik.

Euskal nortasuna eta gazteen bestelako jarrera politikoak

Espainiako estatuaren lurralde antolamendua

(KOLEKTIBOKA)

Espainiako estatuaren lurraldea antolatzeko modu batzuk irakurriko dizkizut orain; zuk zeuk zein duzu gustuko?

N=847	GUZTIRA	LURRALDEA			UDALERRIAREN TAMAINA			EUSKARAREN JAKINTZA			EUSKAL HERRITAR-ESPAINIAR ARDATZA			EZKER-ESKUIN ARDATZA			
	15-29 URTE	ARABA	BIZKAIA	GIPUZKOA	TXIKIA	ERTAINA	HIRIBURUA	EZ	ZERBAIT	BAI	EUSKAL HERRITARRA	EUSKAL HERRITARRA BEZAIN ESPAINIARRA	ESPAINIARRA	EZKERRA	ZENTRUA	ESKUINA	Ed/EE
GAUR EGUNGOA BAINO ZENTRALIZATUAGOA DEN ESTATU BAT	2	3	2	3	1	1	4	4	3	1	2	3	7	1	1	8	2
GAUR EGUNGOA BEZALAKOA KOMUNITATE AUTONOMOekin OSATUTAKO ESTATUA	25	30	29	15	15	22	34	39	36	13	6	52	33	17	44	34	25
GAUR EGUN BAINO AUTONOMIA MAILA HANDIAGOA DUTEN KOMUNITATE AUTONOMOekin OSATUTAKO ESTATUA	22	28	20	21	16	23	23	23	24	20	21	22	28	22	28	25	18
KOMUNITATE AUTONOMOEI AUTODETERMINAZIO ESKUBIDEA ONARTZEN DIEN ESTATUA	36	29	29	52	55	36	26	16	21	53	59	10	14	52	20	20	28
Ed/EE.....	15	10	20	9	13	17	14	19	16	14	12	13	19	8	7	12	27
(EHUNEKO BERTIKALAK)	100	100	100	100	100	100	100	100	100	100	100	100	100	100	100	100	100

- Estatuaren lurralde antolamendurako, Gipuzkoako gazte gehienak (%52) autodeterminazio eskubidea onartzen duen Estatuaren aldekoak dira. Aldiz, beste bi lurraldeetako gazteak honela bananduago daude: egungoa bezalako Estatu nahi dutenak, gaur egun baino autonomia maila handiagoko autonomia erkidegoez osatutako Estatu nahi dutenak eta autodeterminazio eskubidea onartzen dieten Estatu nahi dutenak.
- Udalerri txikietan bizi direnak (%55) eta udalerri ertainetan bizi direnak (%36) dira batez ere autodeterminazio eskubidea onartzen duen Estatuaren aldeko gazteak. Aldiz, hiriburuetan bizi direnak dira batez ere gaur egungoak bezalako autonomia erkidegoz osatutako Estatuaren aldekoak (%34).
- Euskaraz ez dakitenek edo zerbait dakitenek nahiago dute egungoa bezalako autonomia erkidegoz osatutako Estatu (% 9 eta %36 hurrenez hurren). Aldiz, euskaldunen %53k nahiago dute autodeterminazio eskubidea onartzen duen Estatu.
- Batez ere euskal herritar sentitzen direnen %59 Estatu lurralde antolakuntzan autodeterminazio eskubidea onartzearen aldekoak dira. Aldiz, gainerakoen artean, gehienek egungo lurralde antolakuntza mantentzea aukeratu dute.
- Bere burua ezkerrean kokatzen dutenen eta, zentroko edo eskuineko aitortzen dutenen artean ere aukera ezberdinak hautatu dituzte. Horrela, ezkerrekoen arteko gehienek (%52) autodeterminazio eskubidea babestu dute. Aldiz, eskuinekoek eta zentrokoek, egungoa bezalako antolamendua babestu dute batez ere (%44 eta %34, hurrenez hurren).

Euskal nortasuna eta gazteen bestelako jarrera politikoak

Autodeterminazio eskubidea

(GUZTIZKOAK)

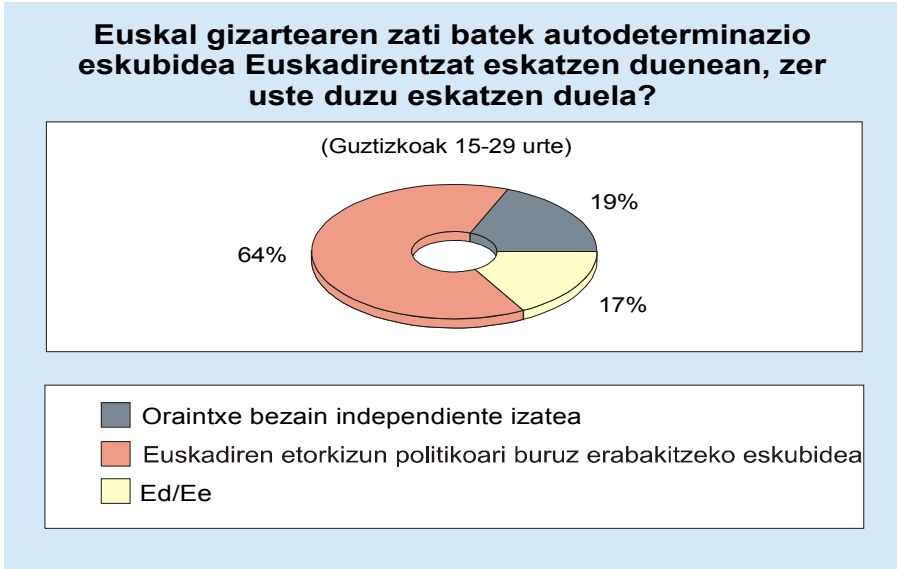
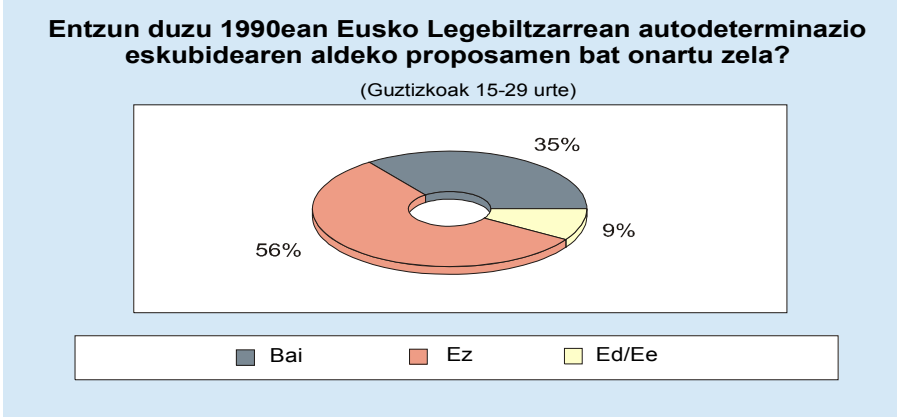
Entzun duzu 1990ean Eusko Legebiltzarrean autodeterminazio eskubidearen aldeko proposamen bat onartu zela?

N=847	EAE 2002	
	15-29 URTE	>=30 URTE
BAI.....	35	52
EZ.....	56	39
Ed/Ee.....	9	9
(EHUNEKO BERTIKALAK).....	100	100

Euskal gizartearen zati batek autodeterminazio eskubidea Euskadirentzat eskatzen duenean, zer uste duzu eskatzen duela?

N=847	EAE 2002	
	15-29 URTE	>=30 URTE
ORAINTXE BERTAN INDEPENDENTEAK IZATEA.....	19	19
EUSKAL HERRIAIREN ETORKIZUN POLITIKOARI ERABAKITZEKO ESKUBIDEA IZATEA.....	64	61
Ed/Ee.....	17	20
(EHUNEKO BERTIKALAK).....	100	100

- GAZTEEN %56K EZ DUTE ENTZUN EUSKO LEGEBILTZARRAK 1990EAN ONARTU ZUEN AUTODETERMINAZIO ESKUBIDEAREN PROPOSAMENARI BURUZKORIK. ALDIZ, %35EK BAI.
- AUTODETERMINAZIO ESKUBIDEA ESKATZEAN ULERTZEN DENARI DAGOKIONEZ, EUSKADIREN ETORKIZUN POLITIKOARI BURUZ ERABAKITZEKO ESKUBIDEA DELA ULERTZEN DUTE %64K, ETA %19K ORAIN BERTAN INDEPENDENTE IZATEA DELA.
- Ehuneko horiek ezberdinak dira 30 urte edo gehiagoko biztanleen ehunekoen aldean. Biztanle helduen artean, gehienek entzun dute Eusko Legebiltzarrak egindako proposamena (%52). Hala ere, autodeterminazio eskubidea aipatzean ulertzen denari buruz ez dago alderik.



Euskal nortasuna eta gazteen bestelako jarrera politikoak

Autodeterminazio eskubidea

(KOLEKTIBOKA)

Entzun duzu 1990ean Eusko Legebiltzarrean autodeterminazio eskubidearen aldeko proposamen bat onartu zela?

N=847	GUZTIRA 15-29 URTE	LURRALDEA			IKASKETA MAILA			EUSKARAREN JAKINTZA			EUSKAL HERRITAR-ESPAINIAR ARDATZA		
		ARABA	BIZKAIA	GIPUZKOA	<=LEHEN MAILAKOAK	BIGARREN MAILAKOAK	GOI MAILAKOAK	Ez	ZERBAIT	BAI	EUSKAL HERRITARRA	EUSKAL HERRITARRA BEZAIN ESPAINIARRA	ESPAINIARRA
Bai.....	35	43	37	28	18	38	48	33	35	34	34	38	24
Ez.....	56	52	53	63	66	55	45	56	57	55	54	57	64
Ed/Ee.....	9	5	10	9	15	7	7	11	7	10	11	6	12
(EHUNEKO BERTIKALAK).....	100	100	100	100	100	100	100	100	100	100	100	100	100

Euskal gizartearen zati batek autodeterminazio eskubidea Euskadirentzat eskatzen duenean, zer uste duzu eskatzen duela?

N=847	GUZTIRA 15-29 URTE	LURRALDEA			IKASKETA MAILA			EUSKARAREN JAKINTZA			EUSKAL HERRITAR-ESPAINIAR ARDATZA		
		ARABA	BIZKAIA	GIPUZKOA	<=LEHEN MAILAKOAK	BIGARREN MAILAKOAK	GOI MAILAKOAK	Ez	ZERBAIT	BAI	EUSKAL HERRITARRA	EUSKAL HERRITARRA BEZAIN ESPAINIARRA	ESPAINIARRA
ORAINTXE BERTAN INDEPENDIENTEAK IZATEA.....	19	19	20	16	19	19	18	29	24	13	11	28	24
EUSKAL HERRIAREN ETORKIZUN POLITIKOA ERABAKITZEKO ESKUBIDEA.....	64	68	58	73	53	67	72	49	56	73	76	53	47
Ed/Ee.....	17	13	22	11	29	14	9	23	20	14	13	18	29
(EHUNEKO BERTIKALAK).....	100	100	100	100	100	100	100	100	100	100	100	100	100

- Eusko Legebiltzarrak 1990. urtean onartutako autodeterminazio eskubidearen proposamena batez ere Araban ezagutzen dute (%43), gero Bizkaian (%37) eta azkenik Gipuzkoan (%28). Autodeterminazio eskubidetzat ulertzen denari buruz ere aldeak daude. Bizkaitarren %58k, arabarren %68k eta gipuzkoarren %73k uste dute Euskal Herriaren etorkizun politikoa erabakitzeo eskubidea dela. Bizkaitarren %22k ez dakite zer den edo ez dute erantzun.
- Ikasketa maila areagotzen den heinean, Eusko Legebiltzarraren aldarrikapena ezagutzen dutenen ehunekoak gora egiten du. Era berean, Euskal Herriaren etorkizun politikoa erabakitzeo eskubidea eskatzen ari dela ulertzen dutenen ehunekoak gora egin du (%53tik % 72arte) eta ez dakitenen edo erantzun ez dutenen ehunekoak murriztu egin da.
- Euskararen jakintza autodeterminazio eskubidearen kontzeptuari lotzen zaio. Euskara ez dakitenen artean, %49k erabakitzeo eskubidea eskatzen dela jotzen dute, eta %29k independentzia eskatzen dela. Euskaldunen artean, aldiz, %73k erabakitzeo eskubidearekin identifikatzen du, eta soilik %13k uste dute orain bertan independenteak izatea eskatzen dela.
- Batez ere euskal herritar sentitzen diren gehienek erabakitzeo eskubidea eskatzen dela uste dute (%76), eta soilik %11k uste dute independentzia eskatzen dela. Aldiz, batez ere espainiar sentitzen diren %47k uste dute erabakitzeo eskubidea eskatzen dela, eta %24k independentzia eskatzen dela. Gainera, hirutatik batek ez daki edo ez du erantzun.

Euskal nortasuna eta gazteen bestelako jarrera politikoak

Autodeterminazio erreferenduma

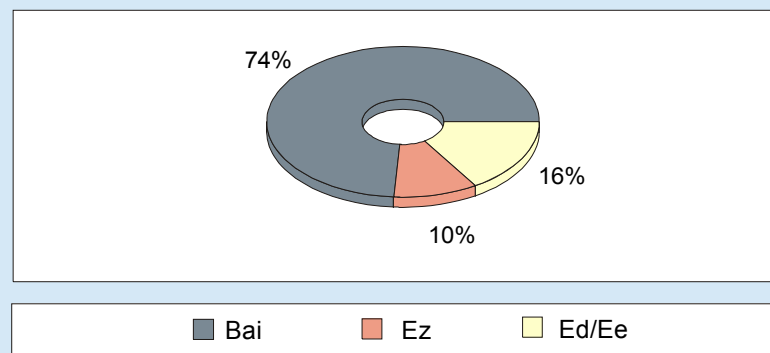
(GUZTIZKOAK)

Euskadik autodeterminazio erreferenduma egiteko eta horrela bere etorkizunaz erabakitze eskubidea daukela pentsatzen duzu?

N=847	EAE 2002	
	15-29 URTE	>=30 URTE
Bai.....	74	71
Ez.....	10	13
Ed/Ee.....	16	17
(EHUNEKO BERTIKALAK).....	100	100

Euskadiko autodeterminazio erreferenduna egiteko eta bere etorkizunaz erabakitze eskubidea daukela uste duzu?

(Guztizkoak 15-29 urte)



EAE-KO GAZTEEN %74K USTE DUTE EUSKADIK ETORKIZUNA ERABAKITZEKO AUTODETERMINAZIO ERREFERENDUMA EGITEKO ESKUBIDEA DUELA ETA % 10EK USTE DUTE EZA DUELA ESKUBIDERIK.

Ez dago alde nabarmenik 30 urte edo gehiagoko biztanleen aldean.

Euskal nortasuna eta gazteen bestelako jarrera politikoak

Autodeterminazio erreferenduma

(KOLEKTIBOKA)

<i>Euskadik autodeterminazio erreferenduma egiteko eta horrela bere etorkizunaz erabakitzeko eskubidea daukala pentsatzen duzu?</i>														
N=847	GUZTIRA 15-29 URTE	LURRALDEA			EUSKARAREN JAKINTZA			EUSKAL HERRITAR-ESPAINIAR ARDATZA			EZKER-ESKUIN ARDATZA			
		ARABA	BIZKAIA	GIPUZKOA	EZ	ZERBAIT	BAI	EUSKAL HERRITARRA	EUSKAL HERRITARRA BEZAIN ESPAINIARRA	ESPAINIARRA	EZKERRA	ZENTROA	ESKUINA	Ed/EE
BAI	74	76	69	81	56	64	85	89	55	60	83	71	61	68
Ez	10	13	11	7	20	12	6	4	19	19	9	11	19	8
Ed/EE	16	11	20	12	24	24	8	7	26	22	8	18	20	24
(EHUNEKO BERTIKALAK)	100	100	100	100	100	100	100	100	100	100	100	100	100	100

- Talde guztietan gehiengoaren iritzia da Euskadik bere etorkizunaz erabakitzeko erreferenduma egiteko eskubidea duela, nahiz eta zenbait desberdintasun antzematen diren.
- Gipuzkoako (%81), Arabako (%76) eta Bizkaiko (%69) gazte gehienak autodeterminazio erreferendumaren deialdia egitearen alde daude.
- Euskararik ez dakitenak zerbait dakitenak baino neurri txikiagoan daude autodeterminazio erreferendumaren alde (%56 eta %64 hurrenez hurren). Euskaldunen artean, ordea, %85 daude horren alde. Gainera, euskararik ez dakitenen edo zerbait dakitenen artean, %24k ez dakite edo ez dute erantzun.
- Euskadik eskubidea du bere etorkizunaz erabakitzeko autodeterminazio erreferendumerako deialdia egiteko batez ere euskal herritar sentitzen direnen %89ren arabera, beren burua euskal herritartzat nahiz espainiartzat dutenen %55en arabera eta batez ere espainiar sentitzen direnen %60ren arabera.
- Era berean, erreferendumaren aldekoak gehienbat ezkertiarak dira (%83). Zentrokoen artean %71 daude horren alde, eta eskuindarren artean %61.

Euskal nortasuna eta gazteen bestelako jarrera politikoak

Autodeterminazioa eta baketzea

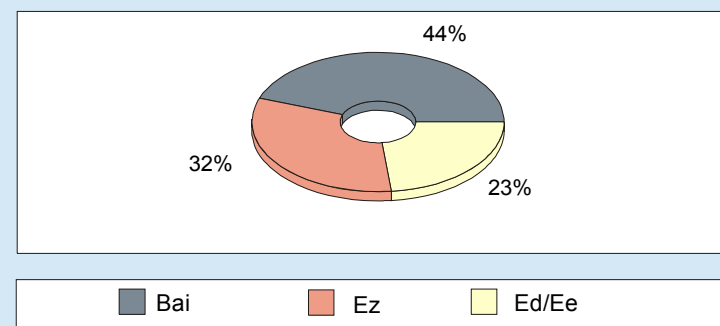
(GUZTIZKOAK)

Zure ustez Espainiako Estatuak Euskadiren autodeterminazio eskubidea onartuko balu horrek lagunduko luke Euskadin bakea lortzen?

N=847	EAE 2002	
	15-29 URTE	>=30 URTE
BAI.....	44	44
EZ.....	32	33
ED/EE.....	23	24
(EHUNEKO BERTIKALAK).....	100	100

Espainiako gobernuak Euskadiren autodeterminazio eskubidea onartuko balu horrek lagunduko luke Euskadin bakea lortzen?

(Guztizkoak: 15-29 urte)



- EAeko gazteen %44k uste dute Espainiako gobernuak autodeterminazio eskubidea onartuko balu horrek bakea lortzen lagunduko lukeela.
- %32 ez daude adierazpen horrekin ados, eta %23k ez dakite edo ez dute erantzun.
- Ez dago alde nabarmenik gazteen eta 30 urte edo gehiagoko biztanleen artean.

Euskal nortasuna eta gazteen bestelako jarrera politikoak

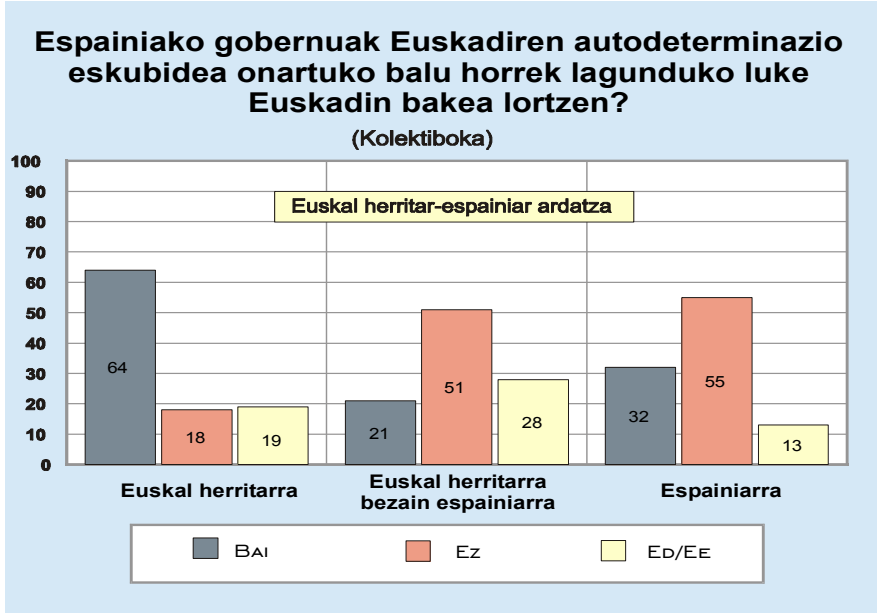
Autodeterminazioa eta baketzea

(KOLEKTIBOKA)

Zure ustez Espainiako Estatuak Euskadiren autodeterminazio eskubidea onartuko balu horrek lagunduko luke Euskadin bakea lortzen?

N=847	GUZTIRA 15-29 URTE	LURRALDEA			JATORRIA				EUSKARAREN JAKINTZA			EUSKAL HERRITAR-ESPANIARR ARDATZA			EZKER-ESKUIN ARDATZA			
		ARABA	BIZKAIA	GIPUZKOA	ETORKINA	BERTAKOA, FAMILIA ETORKINA	BERTAKOA, FAMILIA MISTOA	BERTAKOA	EZ	ZERBAIT	BAI	EUSKAL HERRITARRA	EUSKAL HERRITARRA BEZAIN ESPANIARRA	ESPANIARRA	EZKERRA	ESKUINA	ZENTROA	Ed/EE
BAI	44	41	39	54	32	34	45	51	25	35	56	64	21	32	54	34	33	39
Ez	32	37	33	30	40	40	33	27	37	41	25	18	51	55	27	42	50	30
Ed/EE.....	23	22	28	15	28	25	22	22	38	24	19	19	28	13	18	24	17	31
(EHUNEKO BERTIKALAK)	100	100	100	100	100	100	100	100	100	100	100	100	100	100	100	100	100	100

- Gipuzkoako gazteen %54k, Arabakoek %41ek eta Bizkaikoen %39k uste dute autodeterminazio eskubidea onartzeak bakea lortzen lagunduko lukeela.
- Gehienbat bertakoen familietan jaiotakoek %51k eta aita edo ama etorkina izanda bertakoak diren %45ek uste dute autodeterminazio eskubidea onartzeak bakea lortzen lagunduko lukeela. Aldiz, bi gurasoak etorkinak dituztenen %34k eta etorkinen %32k uste dute hori.
- Euskaldunak ez diren %25, euskaraz zerbait dakitenen %35 eta euskaldunen %56 ados daude horren onarpenak bakea lortzen lagunduko lukeela.
- Autodeterminazio eskubideak bakea lortzea erraztuko lukeela uste dute batez ere euskal herritar sentitzen diren %64k. Aldiz, euskal herritar nahiz espainiar sentitzen diren %21ek uste dute hori, eta beren burua batez ere espainiarzat dutenen %32k.
- Ezkertiar diren %54k uste dute autodeterminazioak bakea lortzen lagunduko lukeela. Aldiz, zentrokoak diren %34k uste dute hori, eta eskuinekoak diren %33k.



Euskal nortasuna eta gazteen bestelako jarrera politikoak

Arazo politikoak indarkeriarekin konpontzea

(GUZTIZKOAK)

Euskal Herrian dagoen biolentzia arazoari begira, esadazu, mesedez, gehienbat ados ala gehienbat kontra zauden ondoko baieztapenekin:

Gaur egun Euskal Herrian biolentzia ez da beharrezkoa arazo politikoak konpontzeko

N=835	EAE 2002	
	15-29 URTE	>=30 URTE
GEHIENBAT ADOS	83	87
GEHIENBAT KONTRA	10	7
Ed/EE	7	6
(EHUNEKO BERTIKALAK)	100	100

EAeko gazteen %83 ados daude gaur egun Euskadiko arazo politikoak konpontzeko ez dela biolentziarik behar esatean. %10 adierazpen horren gehienbat kontra daude, eta %7k ez dakite edo ez dute erantzun.

Ez dago alde nabarmenik gazteen eta 30 urte edo gehiagoko biztanleen artean.

Euskal nortasuna eta gazteen bestelako jarrera politikoak

Arazo politikoak indarkeriarekin konpontzea

(KOLEKTIBOKA)

Euskal Herrian dagoen biolentzia arazoari begira, esadazu, mesedez, gehienbat ados ala gehienbat kontra zauden ondoko baieztapenekin:

Gaur egun Euskal Herrian biolentzia ez da beharrezkoa arazo politikoak konpontzeko.

N=835	GUZTIRA 15-29 URTE	LURRALDEA			EUSKAL HERRITAR-ESPAINIAR ARDATZA		
		ARABA	BIZKAIA	GIPUZKOA	EUSKAL HERRITARRA	EUSKAL HERRITARRA BEZAIN ESPAINIARRA	ESPAINIARRA
GEHIENBAT ADOS	83	88	86	78	78	95	83
GEHIENBAT KONTRA	10	8	7	15	14	3	11
Ed/EE	7	4	7	7	9	2	6
(EHUNEKO BERTIKALAK)	100	100	100	100	100	100	100

- Aztertutako gazte talde gehienetan, gehiengoak uste du arazo politikoak konpontzeko biolentziarik ez dela behar.
- Hiru lurraldeetan gehiengoak uste du arazo politikoak konpontzeko indarkeriarik ez dela behar. Hala ere, Gipuzkoan %78k adierazi dute hori, eta Bizkaian %86k eta Araban %88k.
- Euskal herritar nahiz espainiar sentitzen direnek adostasun handiagoa dute arazo politikoak konpontzeko biolentziarik ez dela behar esatean (%95). Espainiar sentitzen direnen %83k uste dute hori, eta batez ere euskal herritar sentitzen direnen %78k.

C- Gazteek egoerari buruz egindako balorazioa

- Norberaren, EAEko eta Estatuko egoeren balorazioa
- EAEko egoera ekonomikoa, soziala eta politikoa baloratzea
- Ekonomiaren globalizazioa
- Administrazioarekiko poztasuna
- Administrazioak hainbat alorretan duen jarduera baloratzea
- Demokraziaren funtzionamendua
- Herritarren bake itxaropena

Gazteek egoerari buruz egindako balorazioa

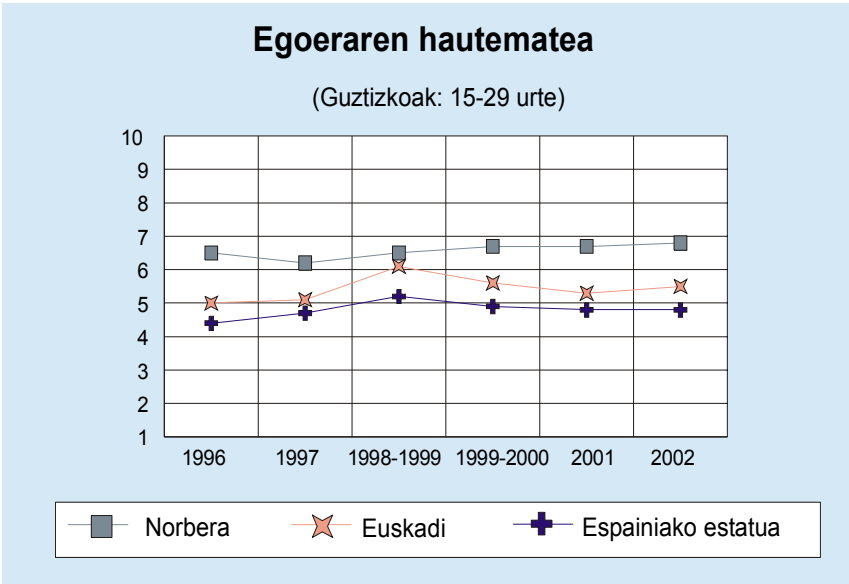
Norberaren, EAEko eta Estatuko egoeren balorazioa

(GUZTIZKOAK)

Orain pentsa ezazu zuretzat garrantzitsuenak diren gauzetan. 0-tik 10 puntutara doan eskala erabiliz -0ak bizitza oso gaizki doakizula esan nahi du, eta 10ak oso ongi-, zure ustez, nola doakizu bizitza gaur egun? eta Euskal Autonomia Elkartearen? eta Estatu osoan?

	EAE 1996	EAE 1997	EAE 1998-1999	EAE 1999-2000	EAE 2001	EAE 2002	
	15-29 URTE	15-29 URTE	15-29 URTE	15-29 URTE	15-29 URTE	15-29 URTE	>= 30 URTE
NORBERA	6.5	6.2	6.5	6.7	6.7	6.8	6.4
EUSKAL AUTONOMIA ELKARTEA	5.0	5.1	6.1	5.6	5.3	5.5	5.3
ESTATUA	4.4	4.7	5.2	4.9	4.8	4.8	4.8
BATEZBESTEKOAK (0-10)							

- EGUNGO EGOERA BALORATZEAN, EAEKO GAZTEEK BEREN EGOERA PERTSONALA HOBETO BALORATU DUTE (6,8), EAEKO (5,5) ETA ESTATUKOA (4,8) BAINO.
- Beren egoera pertsonala helduek baino hobeto baloratzen dute. Hala ere, EAEko eta Estatuko egoerari dagokien arloan ez dago alde nabarmenik.
- Aurreko urteen aldean, egoera pertsonala ikusteko moduak orain arteko baloraziorik onena lortu du. EAEko egoerari buruzko balioztatzea aurreko urtekoa baino hobea da, eta Estatuko egoerarena mantendu egin da.



Gazteek egoerari buruz egindako balorazioa

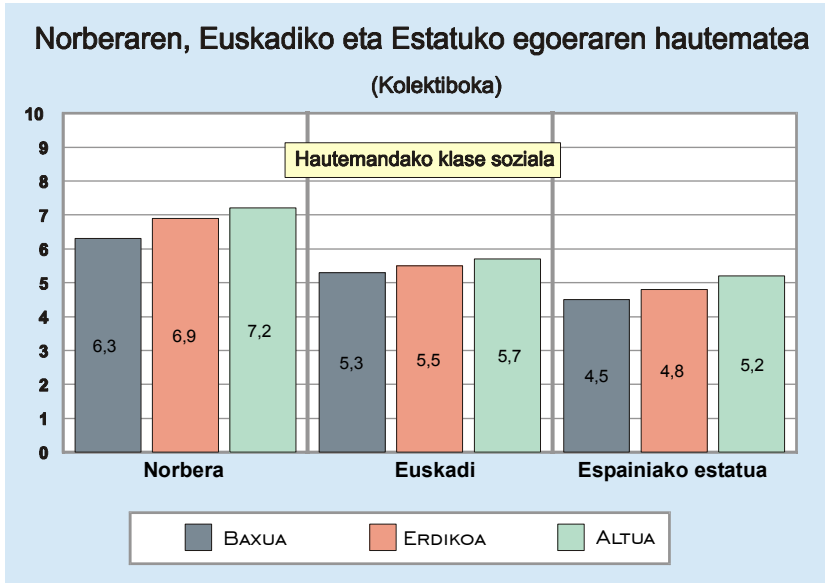
Norberaren, EAEko eta Estatuko egoeren balorazioa

(KOLEKTIBOKA)

Orain pentsa ezazu zuretzat garrantzitsuenak diren gauzetan. 0-tik 10 puntutara doan eskala erabiliz -0ak bizitza oso gaizki doakizula esan nahi du, eta 10ak oso ongi-, zure ustez, nola doakizu bizitza gaur egun? eta Euskal Autonomia Elkartearen? eta Estatu osoan?

	GUZTIRA	ADINA				LANBIDEA				HAUTEMANDAKO KLASA SOZIALA			EUSKAL HERRITAR-ESPAINIAR ARDATZA		
	15-29 URTE	15-17 URTE	18-21 URTE	22-25 URTE	26-29 URTE	LANEAN	LANGABEZIAN	ETXEKO LANAK	IKASLEAK	BAXUA	ERDIKOA	ALTUA	EUSKAL HERRITARRA	EUSKAL HERRITARRA BEZAIN ESPAINIARRA	ESPAINIARRA
NORBERA.....	6.8	7.3	6.9	6.6	6.5	6.8	5.8	6.9	7.0	6.3	6.9	7.2	6.9	6.8	6.7
EUSKAL AUTONOMIA ELKARTEA	5.5	6.0	5.5	5.3	5.3	5.4	5.1	6.0	5.6	5.3	5.5	5.7	5.7	5.3	5.2
ESTATUA.....	4.8	5.2	4.8	4.7	4.7	4.8	4.5	5.3	4.9	4.5	4.8	5.2	4.4	5.2	5.7
BATEZBESTEKOAK (0-10)															

- Adinak gora egiten duen neurrian, norberaren, EAEko eta Estatuko egoeraren balorazioak behera egiten du.
- Langabezian dauden gazteak dira pesimistenak, beren egoerari dagokionez (5,8), EAEko egoerari dagokionez (5,1), bai eta Estatuko egoerari dagokionez ere (4,5).
- Hautematen den klase sozialak gora egiten duen heinean, norberaren, EAEren eta Estatuaren egoeraren puntuazioak hobetu egiten dira.
- Batez ere euskal herritar sentitzen direnek EAEren egoera hobeto baloratzen dute (5,7), eta, aldiz, espainiar sentitzen direnek Estatuarena baloratzen dute hobeto (5,7). Azken hauek dira Estatuko egoera EAEkoa baino hobeto baloratzen duten talde bakarra.



Gazteek egoerari buruz egindako balorazioa

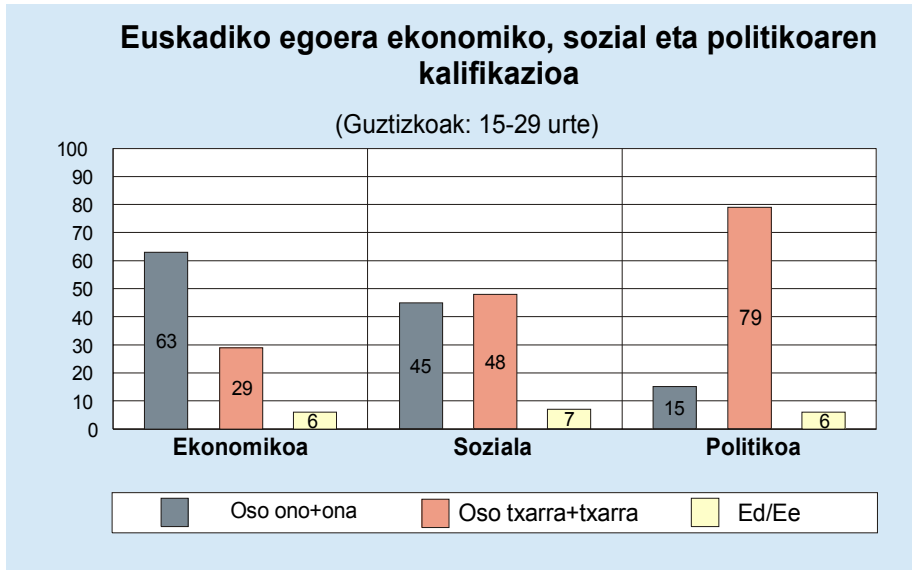
EAEko egoera ekonomikoa, soziala eta politikoa baloratzea

(GUZTIZKOAK)

Euskadiko egoera politikoa, ekonomikoa eta sozialari dagokionez, nola kalifikatuko zenuke: oso ona, ona, txarra edo oso txarra?

N=835	EAE 2002	
	15-29 URTE	>= 30 URTE
EGOERA EKONOMIKOA		
OSO ONA	4	2
ONA	59	56
TXARRA.....	26	32
OSO TXARRA.....	3	5
ED/EE	6	5
EGOERA SOZIALA		
OSO ONA	2	2
ONA	43	43
TXARRA.....	41	41
Oso TXARRA	7	9
Ed/EE	7	6
EGOERA POLITIKOA		
OSO ONA	1	1
ONA	14	13
TXARRA.....	56	54
Oso TXARRA	23	25
Ed/EE	6	7
(EHUNEKO BERTIKALAK).....	100	100

- EAEKO EGOERA EKONOMIKOA DA GAZTEEN ALDETIK KALIFIKAZIORIK ONENAK DITUENA, %63KO INDIZE POSITIBOAREKIN (ONA + OSO ONA) ETA %29KO INDIZE NEGATIBOAREKIN (TXARRA + OSO TXARRA).
- BESTE BALORAZIOEN ALDEAN, EGOERA SOZIALA HALA-MODUZKOA DELA JOTZEN DA: %45I POSITIBOA IRUDITZEN ZAIE ETA %48RI NEGATIBOA.
- EGOERA POLITIKOA POPULAZIOAREN %79K IKUSTEN DUTE GAIZKI; %15EK, ALDIZ, POSITIBOKI IKUSTEN DUTE.
- Datu horiek eta 30 urtetik gorakoen datuak alderatzen baditugu, ez dago alde nabarmenik.



Gazteek egoerari buruz egindako balorazioa

EAEko egoera ekonomikoa, soziala eta politikoa baloratzea

(KOLEKTIBOKA)

<i>Euskadiko egoera politiko, ekonomikoa eta sozialari dagokionez, nola kalifikatuko zenuke: oso ona, ona, txarra edo oso txarra?</i>										
N=835	GUZTIRA 15-29 URTE	LURRALDEA			IKASKETA MAILA			EUSKAL HERRITAR-ESPAINIAR ARDATZA		
		ARABA	BIZKAIA	GIPUZKOA	<=LEHEN MAILAKOAK	BIGARREN MAILAKOAK	Goi MAILAKOAK	EUSKAL HERRITARRA	EUSKAL HERRITARRA BEZAIN ESPAINIARRA	ESPAINIARRA
EGOERA EKONOMIKOA										
OSO ONA	4	7	5	3	4	5	4	5	3	9
ONA	59	69	51	68	55	61	63	61	58	47
TXARRA	26	18	31	22	27	25	28	26	27	35
OSO TXARRA	3	2	5	1	3	4	3	3	3	4
Ed/EE	6	4	8	6	11	6	1	5	9	5
EGOERA SOZIALA										
OSO ONA	2	1	1	3	2	1	3	1	2	3
ONA	43	47	42	43	42	46	37	45	40	44
TXARRA	41	38	38	46	40	38	49	42	41	40
OSO TXARRA	7	10	9	4	7	6	9	6	8	7
Ed/EE	7	3	10	4	9	9	2	6	9	5
EGOERA POLITIKOA										
OSO ONA	1	0	1	1	1	0	0	1	0	2
ONA	14	23	16	8	19	12	12	13	16	23
TXARRA	56	48	53	63	50	60	55	61	51	51
OSO TXARRA	23	23	24	22	20	22	31	23	24	16
Ed/EE	6	5	7	6	9	6	2	3	8	8
(EHUNEKO BERTIKALAK)	100	100	100	100	100	100	100	100	100	100

- Probintzien eta euren indize positiboari dagokienez, Araban beste probintzietan baino hobeto ikusten da egoera ekonomikoa (%76 oso ona edo ona) eta batez ere politikoa (%23). Bizkaia da ezezkorra egoera ekonomikoari dagokionez (%56 oso ona edo ona) eta Gipuzkoa politikoiari dagokionez (%9). Egoera sozialak antzeko indizeak jaso ditu hiru probintzietan.
- Ikasketa maila Euskadiko egoera ikusteko baikortasun edo ezkortasun mailari lotzen zaio: ikasketa maila handiagoa dutenek egoera soziala eta politikoa okerrago ikusten dituzte. Aldiz, egoera ekonomikoa hobeto baloratzen da bigarren mailako eta goi mailako ikasketak dituzten gazteen artean.
- Batez ere espainiar sentitzen diren gazteek okerrago ikusten dute Euskadiko egoera ekonomikoa. Aldiz, espainiar sentitzen direnek egoera politikoa hobeto ikusten dute (% 25), espainol nahiz euskal herritar sentitzen direnek (%16) eta batez ere euskal herritar sentitzen direnek baino (%14). Egoera soziala antzera ikusten da talde guztietan.

Gazteek egoerari buruz egindako balorazioa

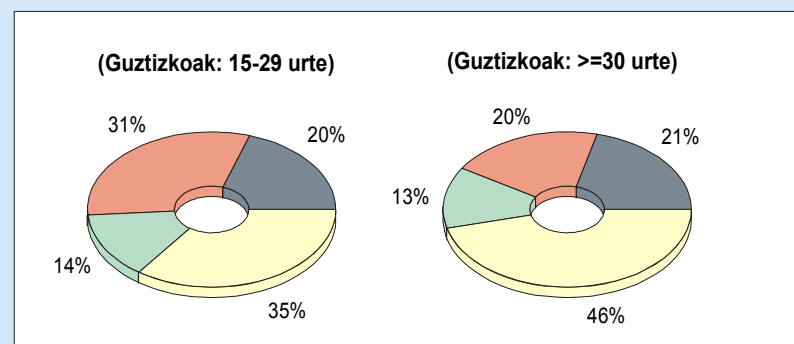
Ekonomiaren globalizazioa

(GUZTIZKOAK)

Eta zure ustez, globalizazioak zer ekarriko du Euskadirentzat...?

	EAE 2002	
	15-29 URTE	>= 30 URTE
ABANTAILAK GEHIAGO, ARAZOAK BAINO	20	21
ARAZOAK GEHIAGO, ABANTAILAK BAINO	31	20
ABANTAILAK BESTEKO ARAZOAK	14	13
Ed/Ee	35	46
(EHUNEKO BERTIKALAK).....	100	100

Globalizazioak zer ekarriko du Euskadirentzat?



Abantailak gehiago arazoak baino
 Abantailak besteko arazoak
 Arazoak gehiago abantailak baino
 Ed/Ee

- GLOBALIZAZIOAK EUSKADIRENTZAT ZER EKARRIKO DUEN GALDERAZ GAZTE GEHIENEK EZ DAKITE EDO EZ DUTE ERANTZUN (%35).
- IRITZIA EMAN DUTENAK BANATUTA DAUDE. GEHIENEK DIOTE ABANTAILA BAINO ARAZO GEHIAGO EKARRIKO DITUELA (%31); %20K DIOTE ERAGOZPENAK BAINO ABANTAILA GEHIAGO EKARRIKO DITUELA, ETA %14K ABANTAILA ADINA ARAZO EKARRIKO DITUELA DIOTE.
- 30 urte eta gehiago dituzten biztanleekin alderatuta, gazteek gehiago erantzuten dute eta gehiagok uste dute globalizazioak arazoak ekarriko dituela abantailak baino.

Gazteek egoerari buruz egindako balorazioa

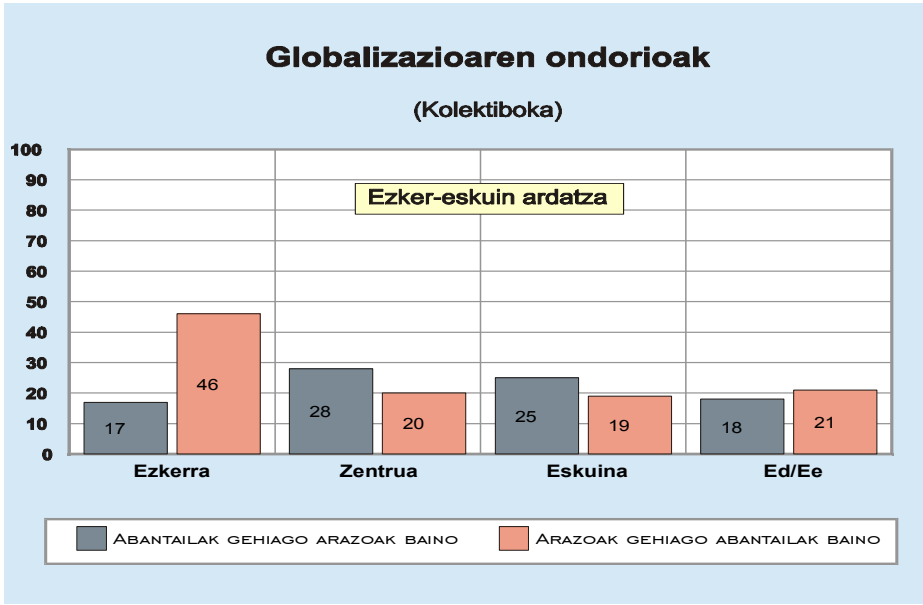
Ekonomiaren globalizazioa

(KOLEKTIBOKA)

Eta zure ustez, globalizazioak zer ekarriko du Euskadirentzat...?

	GUZTIRA	LURRALDEA			IKASKETA MAILA			EUSKARAREN JAKINTZA			EUSKAL HERRITAR-ESPAINIAR ARDATZA			EZKER-ESKUIN ARDATZA			
	15-29 URTE	ARABA	BIZKAIA	GIPUZKOA	<=LEHEN MAILAKOAK	BIGARREN MAILAKOAK	GOI MAILAKOAK	Ez	ZERBAIT	Bai	EUSKAL HERRITARRA	EUSKAL HERRITARRA BEZAIN ESPAINIARRA	ESPAINIARRA	EZKERRA	ZENTROA	ESKUINA	Ed/Ee
ABANTAILAK GEHIAGO, ARAZOAK BAINO	20	34	18	16	18	21	19	28	21	16	16	22	30	17	28	25	18
ARAZOAK GEHIAGO, ABANTAILAK BAINO	31	33	30	32	29	30	38	22	30	35	39	21	14	46	20	19	21
ABANTAILAK BESTEKO ARAZOAK	14	16	13	15	10	15	18	9	17	14	13	18	13	12	19	11	15
Ed/Ee	35	18	39	36	44	34	26	41	32	36	33	39	43	25	33	45	47
(EHUNEKO BERTIKALAK).....	100	100	100	100	100	100	100	100	100	100	100	100	100	100	100	100	100

- Arabako gazteak banatuta daude: batzuek uste dute globalizazioak abantailak ekarriko dituela oztopoak baino (%34), eta beste horrenbestek uste dute arazo gehiago ekarriko dituela abantailak baino (%33). Bizkaian eta Gipuzkoan ez dakitenak edo erantzun ez dutenak gehiengo dira (hurrenez hurren %39 eta %36). Gainera, erantzuten dutenek arazo gehiago ikusten dituzte abantailak baino (%30 eta %32 hurrenez hurren).
- Ikasketa maila altuagoa den heinean, abantailak baino gehiago arazoak ekarriko dituela uste dutenen ehunekoak gora egiten du. Bestalde, erantzuten ez duten gazteen kopurua murriztu egiten da.
- Euskaraz ez dakiten gazteen artean, %28k uste dute globalizazioak abantailak ekarriko dituela arazoak baino gehiago. Aldiz, euskaraz zerbait dakitenen %30ek eta euskaldunen %35ek uste dute arazo gehiago ekarriko dituela abantailak baino. Gainera, euskararik ez dakitenen taldean, gehiengoak (%41) ez daki edo ez dio galderari erantzun.
- Gainera, batez ere euskal herritar sentitzen direnen % 39k uste dute globalizazioak abantailak baino arazoak ekarriko dituela. Aldiz, batez ere espainiar sentitzen direnen %30ek uste dute abantaila gehiago ekarriko dituela arazoak baino.
- Beren burua ezkeriartzat dutenen artean, askoz ere gehiagok uste dute arazo gehiago ekarriko dituela (%46) abantailak baino (%17). Egoera aldatu egiten da zentroko edo eskuindar direla diotenen artean: uste dute globalizazioak abantaila gehiago ekarriko dituela arazoak baino (%28 eta %25 hurrenez hurren).



Gazteek egoerari buruz egindako balorazioa

Administrazioarekiko poztasuna

(GUZTIZKOAK)

Oro har zu, pozik zaude ala ez...?			
	EAE 2001	EAE 2002	
	15-29 URTE	15-29 URTE	>= 30 URTE
HERRIKO/HIRIKO UDALAREKIN			
POZIK.....	67	64	71
POZIK EZ.....	25	28	23
Ed/Ee.....	8	8	5
POZTASUN BALANTZEA	42	36	48
DIPUTAZIOAREKIN			
POZIK.....	68	66	70
POZIK EZ.....	16	17	16
Ed/Ee.....	16	17	14
POZTASUN BALANTZEA	72	49	54
EUSKO JAURLARITZAREKIN			
POZIK.....	67	64	67
POZIK EZ.....	21	22	23
Ed/Ee.....	13	14	10
POZTASUN BALANTZEA	56	42	44
ESPAINIAKO GOBERNUAREKIN			
POZIK.....	33	32	36
POZIK EZ.....	46	53	49
Ed/Ee.....	20	15	15
POZTASUN BALANTZEA	-13	-21	-13
EUROPAKO GOBERNUAREKIN (EUROPAR BATZORDEA)			
POZIK.....	38	40	38
POZIK EZ.....	27	31	27
Ed/Ee.....	35	29	35
POZTASUN BALANTZEA	11	9	11
(EHUNEKO BERTIKALAK)	100	100	100

GAZTE GEHIENAK POZIK DAUDELA ADIERAZI DUTE EUSKADIKO ADMINISTRAZIO PUBLIKOAREN HIRU MAILEKIN: %64K DIOTE ORO HAR POZIK DAUDELA HERRIKO UDALAREKIN ETA EUSKO JAURLARITZAREKIN, ETA % 66 POZIK DAUDE DIPUTAZIOAREKIN.

ESPAINIAKO GOBERNUARI ETA EUROPAKO BATZORDEARI DAGOKIONEZ, EHUNEKOAK IA GAZTEEN HERENERA MURRIZTEN DIRA: %32 POZIK DAUDE ESPAINIAKO GOBERNUAREKIN ETA %40 EUROPAKOAREKIN.

POZIK DAUDENEN ETA EZ DAUDENEN ARTEKO ALDEA KONTUAN HARTUTA, POZTASUN BALANTZEA LORTZEN DA ADMINISTRAZIO BAKOITZARENTZAT. BALANTZEA HORI HANDIAGO DA DIPUTAZIOETAN (49), EUSKO JAURLARITZAN (42) ETA UDALETAN (36). BALANTZEA EUROPAKO BATZORDEARENTZAT ERE POSITIBOA DA (9). EZ DA GAUZA BERA GERTATZEN ESPAINIAKO GOBERNUAREKIN (-21), POZIK EZ DAUDENAK GEHIAGO BAITIRA POZIK DAUDENAK BAINO.

Gazteak ez daude 29 urtetik gorakoak bezain pozik administrazioekin, Europako Batzordearekin izan ezik, kasu horretan antzeko ehunekoak daude.

Iazko emaitzen aldean, poztasun maila murriztu egin da administrazioaren maila guztietan, Europako Batzordearekiko ezik. Espainiako gobernuari dagokionez, pozik ez egotearen balantzea beste administrazioetakoa baino gehiago igo da.

Gazteek egoerari buruz egindako balorazioa

Administrazioarekiko poztasuna

(KOLEKTIBOKA)

Oro har zu, pozik zaude ala ez...?																	
	GUZTIRA 15-29 URTE	LURRALDEA			HAUTEMANDAKO KLASA SOZIALA			BOTOA EMATEKO ASMOA*									
		ARABA	BIZKAIA	GIPUZKOA	BAXUA	ERDIKOA	ALTUA	EAJ/PNV	PP	PSE-EE	BATASUNA** (EH/ HB)	EA	IU/EB	BESTERIK	ABSTENTZIOA	Ed/Ee	EZ DU ADINIK
HERRIKO/HIRIKO UDALAREKIN																	
POZIK.....	64	55	64	67	56	66	62	66	61	68	48	66	58	62	68	61	72
POZIK EZ	28	40	27	26	36	26	28	29	31	26	46	23	38	30	24	27	18
Ed/Ee.....	8	5	9	8	7	8	10	5	9	6	6	11	4	8	8	12	10
DIPUTAZIOAREKIN																	
POZIK.....	66	62	67	66	53	69	68	74	63	71	47	75	62	59	66	64	70
POZIK EZ	17	29	15	16	26	15	18	13	23	16	35	13	24	23	16	15	8
Ed/Ee.....	17	9	8	18	21	16	15	13	14	13	17	12	15	18	18	21	22
EUSKO JAURLARITZAREKIN																	
POZIK.....	64	62	65	62	53	67	62	81	46	60	47	73	57	57	65	62	74
POZIK EZ	22	30	20	22	31	20	23	10	42	30	38	17	30	30	19	20	7
Ed/Ee.....	14	8	15	15	16	13	15	9	12	9	16	10	13	14	16	18	19
ESPANIAR GOBERNUAREKIN																	
POZIK.....	32	36	32	31	28	33	41	18	70	41	2	20	30	29	36	33	39
POZIK EZ	53	55	52	53	55	53	47	69	22	47	88	69	56	64	46	46	35
Ed/Ee.....	15	9	16	16	17	14	12	13	8	12	10	11	14	8	18	21	26
EUROPAR GOBERNUAREKIN (EUROPAKO BATZORDEA)																	
POZIK.....	40	48	40	37	35	40	48	33	65	53	8	39	39	35	43	36	46
POZIK EZ	31	29	29	36	34	32	28	37	13	25	66	35	26	44	28	29	22
Ed/Ee.....	29	24	31	28	31	28	23	30	23	22	26	26	35	21	29	35	32
(EHUNEKO BERTIKALAK)	100	100	100	100	100	100	100	100	100	100	100	100	100	100	100	100	100

* UA ETA ARALAR ALDERDIEI DAGOKIEN DATUAK EZ DAUDE TAULAN IRAKURKETA EGITEKO KASU GUTXIEGI DITUZTELAKO

** BATASUNARI DAGOKION DATUAK 2002KOAK DIRA, ALDERDI HAU ILEGALIZATU AURREKOAK.

- Probintziei dagokionez, Gipuzkoan eta Bizkaian handiagoa da udalarekiko eta diputazioeko poza; aldez, Araban poztasuna daude Europako Batzordearekin. Eusko Jaurlaritzari dagokionez ez dago ia alderik, eta Espainiako Gobernuari dagokionez alde txikiak daude.
- Administrazioekiko poza igo egiten da klase sozial ertainean eta altuan. Esate baterako, Espainiako Gobernuaren balantzea -27 puntu da klase baxukoaren artean, -20ra igotzen da klase ertainekoaren artean eta -6 punturaino klase altukoaren artean. Europako Batzordeari dagokionez, klase baxuan puntu 1 izatetik 20raino igotzen da klase altukoetan.
- Udalarekiko poztasuna handiagoa da botoa PSE-Eeri emateko edo abstenitzeko asmoa erakutsi dutenen artean. Diputazioekiko poztasuna handiagoa da PNV/EAJri edo EAri botoa emateko asmoa dutenen artean. Eusko Jaurlaritza hobeki baloratzen dute PNV/EAJri eta EAri botoa emateko asmoa dutenek. Espainiako Gobernuaren balantze positibo bakarra botoa PPri emateko asmoa dutenena da (48). Europako Batzordearen iritzi onena ere botoa PPri emateko asmoa dutenen artean da.

Gazteek egoerari buruz egindako balorazioa

Administrazioak hainbat alorretan duen jarduera baloratzea

(GUZTIZKOAK)

Oro har, nola ikusten duzu azken urteotan Euskadiko administrazioa egiten ari den lana ondoko arloetan: ondo, halan-holan edo txarto?

N=847	EAE 2002	
	15-29 URTE	>= 30 URTE
OSASUNA		
ONA	70	77
HALA-HOLAKOA.....	21	19
TXARRA.....	5	3
Ed/EE.....	5	2
EUSKARA		
ONA	52	58
HALA-HOLAKOA.....	34	27
TXARRA.....	11	8
Ed/EE.....	3	6
HEZKUNTZA		
ONA	51	60
HALA-HOLAKOA.....	36	28
TXARRA.....	10	6
Ed/EE.....	3	5
GIZARTE ONGIZATEA		
ONA	43	50
HALA-HOLAKOA.....	36	36
TXARRA.....	13	8
Ed/EE.....	8	7
INGURUMENA		
ONA	41	46
HALA-HOLAKOA.....	37	37
TXARRA.....	14	10
Ed/EE.....	7	7
EMAKUMEEEN BERDINTASUNA		
ONA	40	39
HALA-HOLAKOA.....	37	39
TXARRA.....	12	12
Ed/EE.....	10	11
ETXEBIZITZA		
ONA	17	21
HALA-HOLAKOA.....	28	31
TXARRA.....	49	44
ED/EE.....	6	3
(EHUNEKO BERTIKALAK).....	100	100

GAZTEEK EZBERDIN IKUSTEN DUTE ADMINISTRAZIOAK HAINBAT ARLOTAN EGITEN DUEN LANA: %70EK USTE DUTE OSASUNAREN ARLOAN LAN ONA EGITEN DUELA, %52K EUSKARAREN ARLOAN LAN ONA EGITEN DUELA ETA %51K HEZKUNTZA ARLOAN LAN ONA EGITEN DUELA.

BIGARREN MULTZOA DA GIZARTE ONGIZATEAK (%43), INGURUMENAK (%41) ETA EMAKUMEEEN ETA GIZONEN ARTEKO BERDINTASUNA (%40) ARLOEK OSATUTAKOA. ALDIZ, ETXEBIZITZA ARLOKO JARDUERA ONA DELA USTE DUTE BAKARRIK GAZTEEN %17K ETA TXARRA DELA USTE DUTE GAZTEEN %49K.

29 urte baino gehiagoko biztanleen aldean, proposatutako ia arlo guztietan gazteek ez dute horren ongi baloratzen administrazioaren lana. Emakumeen eta gizonen arteko berdintasunaren arloa antzera baloratzen dute eta gazteek etxebizitzaren arloa helduek baino pixka bat okerrago baloratzen dute (gazteen %49k eta helduen %44k txartzat jotzen dute).

Gazteek egoerari buruz egindako balorazioa

Administrazioak hainbat alorretan duen jarduera baloratzea

(KOLEKTIBOKA)

Oro har, nola ikusten duzu azken urteotan Euskadiko administrazioa egiten ari den lana ondoko arloetan: ondo, halan-holan edo txarto?

N=847	GUZTIRA 15-29 URTE	HAUTEMANDAKO KLASE SOZIALA			EZKER-ESKUIN ARDATZA			
		BAXUA	ERDIKOA	ALTUA	EZKERRA	ZENTROA	ESKUINA	Ed/EE
OSASUNA								
ONA.....	70	67	70	73	69	74	80	66
HALA-HOLAKOA.....	21	21	21	19	23	15	16	20
TXARRA.....	5	8	4	5	5	5	1	6
Ed/EE.....	5	4	5	4	3	6	3	7
EUSKARA								
ONA.....	52	54	51	57	47	49	60	56
HALA-HOLAKOA.....	34	31	35	27	38	37	29	28
TXARRA.....	11	12	11	12	12	9	9	12
Ed/EE.....	3	3	3	4	2	5	3	4
HEZKUNTZA								
ONA.....	51	48	53	39	51	52	57	49
HALA-HOLAKOA.....	36	39	35	45	37	31	37	38
TXARRA.....	10	9	11	14	11	14	4	9
Ed/EE.....	3	5	2	3	2	3	1	4
GIZARTE ONGIZATEA								
ONA.....	43	29	46	54	39	40	61	45
HALA-HOLAKOA.....	36	41	35	26	39	41	20	35
TXARRA.....	13	21	11	10	17	10	14	9
Ed/EE.....	8	9	7	10	6	9	6	11
INGURUMENA								
ONA.....	41	36	42	50	37	40	58	43
HALA-HOLAKOA.....	37	40	37	38	40	41	29	36
TXARRA.....	14	17	14	3	18	10	5	12
Ed/EE.....	7	7	7	10	5	9	8	9
EMAKUMEEN BERDINTASUNA								
ONA.....	40	30	42	51	35	39	61	41
HALA-HOLAKOA.....	37	40	37	33	40	37	23	38
TXARRA.....	12	19	11	4	15	14	7	9
Ed/EE.....	10	11	9	12	9	10	10	11
ETXEBIZITZA								
ONA.....	17	11	18	16	13	11	22	21
HALA-HOLAKOA.....	28	24	29	31	27	30	29	29
TXARRA.....	49	62	48	38	55	52	45	43
Ed/EE.....	6	3	5	15	5	7	4	7
(EHUNEKO BERTIKALAK).....	100	100	100	100	100	100	100	100

Proposatutako arloetan administrazioak egindako lanaren balorazioa aldatu egiten da hautemandako klase sozialaren arabera: oro har, jarduera ontzat jotzen duten gehienak klase sozial altuko gazteak dira, eta beren atzetik doaz klase ertainekoak eta gero klase baxukoak. Hezkuntzaren arloa salbuespena da joera horretan. Etxebizitzaren arloko jardueraren balorazioari dagokionez, klase baxuko %62k, klase ertaineko %48k eta klase altuko %38k txartzat jotzen dute.

Eskuindarrak diren gazteak dira administrazioaren jarduera hobekien baloratzen dutenak. Aldiz, zentrokoen eta ezkertiarren arteko aldea oso txikia da.

Gazteek egoerari buruz egindako balorazioa

Demokraziaren funtzionamendua

(GUZTIZKOAK)


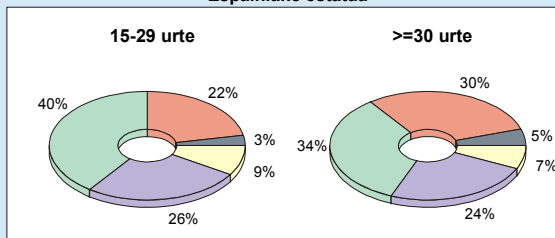
Oro har, zu oso pozik zaude, nahikoa pozik, ez oso pozik ala ez zaude batere pozik Espainiako Estatuan demokraziak duen funtzionamenduarekin?

N=835	EAE 2002	
	15-29 URTE	>= 30 URTE
OSO POZIK.....	3	5
NAHIKOA POZIK.....	22	30
EZ OSO POZIK.....	40	34
BATERE POZIK EZ.....	26	24
Ed/Ee.....	9	7
(EHUNEKO BERTIKALAK).....	100	100
POZTASUN INDIZEA*	-41	-23

* POZTASUN INDIZEA : %POZIK (OSO+NAHIKOA) - % POZIK EZ (EZ OSO+BATERE EZ)

Demokraziaren funtzionamendua

Espainiako estatua



EAEKO HAMAR GAZTETIK IA ZAZPIK DIOTE EZ DAUDELA OSO POZIK (%40) EDO BATERE POZIK (%26) ESPAINIAKO ESTATUAN DEMOKRAZIAK DUEN FUNTZIONAMENDUAREKIN. LAUTIK BAT NAHIKOA POZIK (%22) EDO OSO POZIK (%3) DAGO. ESPAINIAKO ESTATUKO DEMOKRAZIAREKIN POZIK EGOTEAREN INDIZEA (POZIK DAUDENEN %-POZIK EZ DAUDENEN %) NEGATIBOA DA: -41.

Biztanle helduen nahiz gazteen artean, pozik egotearen balantzea negatiboa da. Hala ere, gazteena (-41) askoz ere negatiboagoa da helduena baino (-23).

Oro har, zu oso pozik zaude, nahikoa pozik, ez oso pozik ala ez zaude batere pozik Euskadin demokraziak duen funtzionamenduarekin?


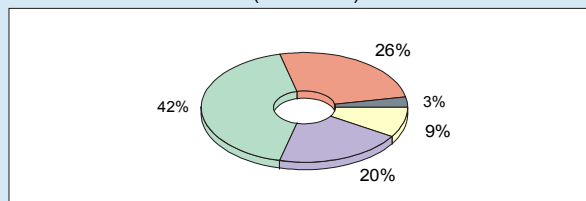
N=835	EAE 2002	
	15-29 URTE	>= 30 URTE
OSO POZIK.....	3	4
NAHIKOA POZIK.....	26	30
EZ OSO POZIK.....	42	39
BATERE POZIK EZ.....	20	21
Ed/Ee.....	9	6
(EHUNEKO BERTIKALAK).....	100	100
POZTASUN INDIZEA*	-33	-26

* POZTASUN INDIZEA : %POZIK (OSO+NAHIKOA) - % POZIK EZ (EZ OSO+BATERE EZ)

Demokraziaren funtzionamendua

Euskadi

(15-29 urte)



EAEKO HAMAR GAZTETIK SEIK DIOTE EZ DAUDELA OSO POZIK (%42) EDO BAT ERE POZIK (%20) EUSKADIN DEMOKRAZIAK DUEN FUNTZIONAMENDUAREKIN. HIRUEN ARTETIK BAT NAHIKOA POZIK (%26) EDO OSO POZIK (%3) DAGO. EUSKADIKO DEMOKRAZIAREKIN POZIK EGOTEAREN INDIZEA (POZIK DAUDENEN %-POZIK EZ DAUDENEN %) NEGATIBOA DA: -39.

Biztanle helduen nahiz gazteen artean, pozik egotearen balantzea negatiboa da. Hala ere, gazteena (-33) askoz ere negatiboagoa da helduena baino (-26).

Gazteek egoerari buruz egindako balorazioa

Demokraziaren funtzionamendua Espainiako Estatuan

(KOLEKTIBOKA)

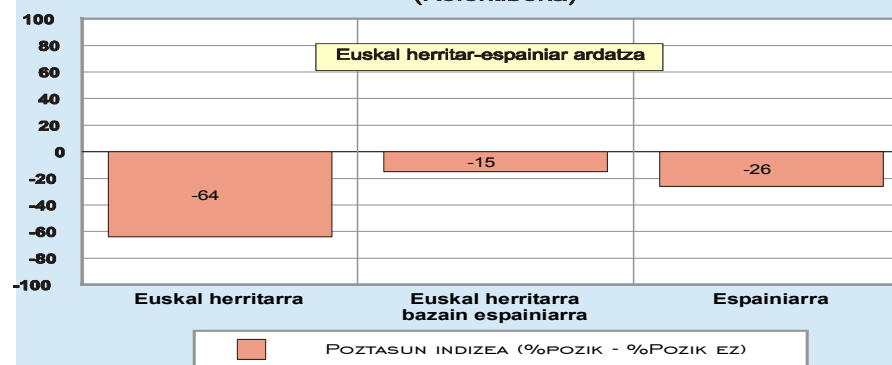
Oro har, zu oso pozik zaude, nahikoa pozik, ez oso pozik ala ez zaude batere pozik Espainiako Estatuan demokraziak duen funtzionamenduarekin?

N=835	GUZTIRA	LURRALDEA			HAUTEMANDAKO KLASE SOZIALA			EUSKARAREN JAKINTZA			EUSKAL HERRITAR-ESPANIAR ARDATZA		
	15-29 URTE	ARABA	BIZKAIA	GIPUZKOA	BAXUA	ERDIKOA	ALTUA	EZ	ZERBAIT	BAI	EUSKAL HERRITARRA	EUSKAL HERRITARRA BEZAIN ESPANIARRA	ESPANIARRA
OSO POZIK	3	3	3	2	5	2	5	5	3	1	3	2	5
NAHIKOA POZIK	22	23	24	17	16	23	28	26	26	16	12	34	28
EZ OSO POZIK	40	39	39	43	34	42	38	49	43	35	41	42	37
BATERE POZIK EZ	26	30	23	30	35	25	26	12	17	39	38	9	22
Ed/EE	9	6	11	8	10	9	4	7	10	9	6	13	7
(EHUNEKO BERTIKALAK)	100	100	100	100	100	100	100	100	100	100	100	100	100
POZTASUN INDIZEA*	-41	-43	-35	-54	-48	-42	-31	-30	-31	-57	-64	-15	-26

*POZTASUN INDIZEA: %POZIK (OSO+NAHIKOA) - % POZIK EZ (EZ OSO+BATERE EZ)

- Aztertutako talde guztietan, Espainiako Estatuan demokraziak duen funtzionamenduarekin pozik ez dauden gazteak gehiago dira pozik daudenak baino.
- Demokraziaren funtzionamenduarekin poztasun indizea negatiboagoa da Gipuzkoan (-54), Araban (-43) eta Bizkaian baino (-35).
- Poztasun indize horretan klase baxukoak (-48) eta ertainekoak (-42) sartzen dira, klase altukoak baino gehiago (-31).
- Bestalde, gazte euskaldunen artean poztasun indizea (-57) da, atzetik daude euskaraz zerbaitekin (-31) edo bat ere ez dakitenak (-30).
- Batez ere euskal herritar sentitzen direnen artean pozik ez egotearen indizea askoz ere handiagoa da (-64) euskal herritar eta espainiar sentitzen direnen artean baino (-15), edo batez ere espainiar sentitzen direnen artean baino (-26).

Demokraziaren funtzionamendua Espainiako estatuan (Kolektiboka)



Gazteek egoerari buruz egindako balorazioa

Demokraziaren funtzionamendua Euskadin

(KOLEKTIBOKA)

Oro har, zu oso pozik zaude, nahikoa pozik, ez oso pozik ala ez zaude batere pozik Euskadin demokraziak duen funtzionamenduarekin?


n=835	GUZTIRA	LURRALDEA			IKASKETA MAILA			HAUTEMANDAKO KLASE SOZIALA		
	15-29 URTE	ARABA	BIZKAIA	GIPUZKOA	<=LEHEN MAILAKOAK	BIGARREN MAILAKOAK	GOI MAILAKOAK	BAXUA	ERDIKOA	ALTUA
OSO POZIK.....	3	1	5	1	3	4	2	4	2	6
NAHIKOA POZIK.....	26	25	28	22	27	28	20	19	27	30
EZ OSO POZIK	42	41	41	45	38	42	50	42	43	41
BATERE POZIK EZ.....	20	28	15	23	17	19	26	24	18	20
Ed/EE.....	9	5	11	8	16	8	2	11	9	2
(EHUNEKO BERTIKALAK).....	100	100	100	100	100	100	100	100	100	100
POZTASUN INDIZEA*	-33	-43	-23	-45	-25	-29	-54	-43	-32	-25

*POZTASUN INDIZEA: %POZIK (OSO+NAHIKOA) - % POZIK EZ (EZ OSO+BATERE EZ)

- Aztertutako talde guztietan, gehiago dira demokraziak Euskadin duen funtzionamenduarekin pozik ez dauden gazteak pozik daudenak baino. Beraz, indizea negatiboa da.
- Demokraziaren funtzionamenduarekin pozik ez egotearen indizea handiagoa da Gipuzkoan (-45) Araban (-43) eta Bizkaian baino (-23).
- Goi-mailako ikasketak dituzten gazteak (-54) ez daude lehen mailako ikasketak edo ikasketa maila baxuagoa (-25) nahiz bigarren mailako ikasketak (-29) dituztenak bezain pozik.
- Poztasun indize horretan klase baxukoak (-43) klase ertainekoak (-32) eta altukoak (-25) baino indize negatiboagoa dute.

Demokraziaren funtzionamendua Euskadin

(Kolektiboka)



Gazteek egoerari buruz egindako balorazioa

Herritarren bake itxaropena

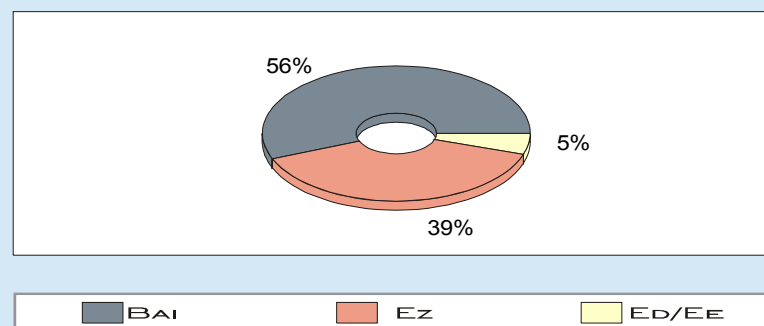
(GUZTIZKOAK)

Datozen urteetan Euskal Herrian bakea finkatuko dela espero duzu?

	EAE 2002	
	15-29 URTE	>= 30 URTE
N=835		
BAI	56	61
EZ	39	33
Ed/EE.....	5	5
(EHUNEKO BERTIKALAK)	100	100

Herritarren bake itxaropena

(Guztizkoak: 15-29 urte)



EAEKO GAZTEEN %56K DATOZEN URTEETAN EUSKAL HERRIAN BAKEA FINKATUKO DEN ESPERANTZA DUTE. %39K EZ DUTE ESPERANTZARIK ETA %5EK EZ DAKITE EDO EZ DIOTE GALDERARI ERANTZUN.

29 urtetik gorako biztanleen aldean, bakea lortzeko esperantza txikixeagoa dute gazteek.

Gazteek egoerari buruz egindako balorazioa

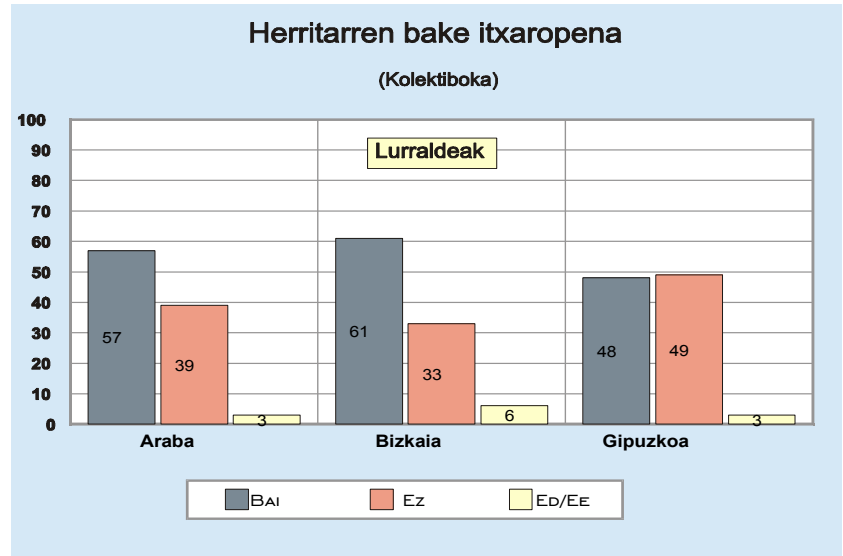
Herritarren bake itxaropena

(KOLEKTIBOKA)

Datozen urteetan Euskal Herrian bakea finkatuko dela espero duzu?

N=835	GUZTIRA 15-29 URTE	LURRALDEA			IKASKETA MAILA			EUSKARAREN JAKINTZA			EUSKAL HERRITAR-ESPAINIAR ARDATZA		
		ARABA	BIZKAIA	GIPUZKOA	<=LEHEN MAILAKOAK	BIGARREN MAILAKOAK	GOI MAILAKOAK	Ez	ZERBAIT	BAI	EUSKAL HERRITARRA	EUSKAL HERRITARRA BEZAIN ESPAINIARRA	ESPAINIARRA
BAI.....	56	57	61	48	61	55	51	47	56	59	60	50	51
Ez	39	39	33	49	33	41	45	49	39	37	36	45	45
Ed/EE	5	3	6	3	6	4	4	4	5	4	4	5	4
(EHUNEKO BERTIKALAK).....	100	100	100	100	100	100	100	100	100	100	100	100	100

- Araban (%57) eta Bizkaian (%61) bakea finkatuko den esperantza handiagoa da Gipuzkoan baino (%48).
- Ikasketa mailaren arabera ezberdina da bakea finkatzeko esperantza: lehen mailako ikasketak edo baxuagoa dutenetatik %61ek dute bakea finkatuko denaren esperantza, eta ehuneko hori %51ra jaisten da goi-mailako ikasketak dituztenen artean.
- Gazte euskaldunek (%59) eta euskaraz zerbait dakitenak (%56) esperantza handiagoa dute euskararik ez dakitenek baino (%47).
- Beren burua batez ere euskal herritartzat duten gazteek (%60) esperantza handiagoa dute, euskal herritar bezain espainiar (% 50) eta batez ere espainiar (%51) sentitzen direnen aldean.



Bibliografia

Jarraian zehazten dira erabili ditugun hainbat ikerketa eta estatistika, ala gai tekniko-metodologikoetarako nahiz beste zonalde geografiko batzuekin egindako konparazioetarako:

- ANDRÉS ORIZO, Francisco José (1995): *Dinámica intergeneracional en los sistemas de valores de los españoles*. Madrid. CIS.
- ANDRÉS ORIZO, Francisco José (1996): *Sistemas de valores en la España de los 90*. Madrid. CIS. Colección Monografías zk. 150.
- CANAL IPSOS: <http://www.canalipsos.com>
- CENTRO DE ESTUDIOS SOCIOLÓGICOS (1996): *Conciencia nacional y regional*. Ikerketa zk. 2.228. Madrid
- CENTRO DE INVESTIGACIONES SOCIOLÓGICAS (1995): *Perfiles actitudinales de la sociedad española*. Ikerketa zk. 2.203. Madrid.
- CENTRO DE INVESTIGACIONES SOCIOLÓGICAS (2000): *Barómetro de Septiembre*. Ikerketa zk. 2.398. Madrid.
- CENTRO DE INVESTIGACIONES SOCIOLÓGICAS (2001a): *Barómetro de febrero*. Ikerketa zk. 2.409. Madrid.
- CENTRO DE INVESTIGACIONES SOCIOLÓGICAS (2001b): *Barómetro de septiembre*. Ikerketa zk. 2.429. Madrid.
- CENTRO DE INVESTIGACIONES SOCIOLÓGICAS (2001c): *Barómetro de octubre*. Ikerketa zk. 2.433. Madrid.
- CIRES (1997): *La realidad social en España 1995-96*. Bilbao: coedición de Fundación BBV, Bilbao Bizkaia Kutxa y Caja de Madrid.
- DEIKER-UNIVERSIDAD DE DEUSTO (1990): *Jóvenes vascos 1990*. Vitoria-Gasteiz. Servicio Central de Publicaciones del Gobierno Vasco.
- DE MIGUEL, Amando (1996): *La sociedad española 1995-96*. Madrid: Alianza Editorial. Universidad Complutense.
- DE MIGUEL, Amando (1997): *La sociedad española 1996-97*. Madrid: Alianza Editorial. Universidad Complutense.
- DEL CAMPO, Salustiano (1994): *Tendencias Sociales en España (1960-90)*. Bilbao: Fundación BBV.
- DIEZ NICOLÁS, Juan, e INGLEHART, Ronald (Eds.) (1994): *Tendencias mundiales de cambio en los valores sociales y políticos*. Madrid: Fundesco. Colección Impactos.
- ELZO, Javier, et al. (1992): *Euskalerría en la encuesta europea de valores*. Bilbao. Universidad de Deusto.
- ELZO, Javier, et al. (1996): *Los valores en la Comunidad Autónoma del País Vasco y Navarra. Su evolución en los años 1990-1995*. Vitoria-Gasteiz: Servicio Central de Publicaciones del Gobierno Vasco.
- EUROPEAN COMMISSION (2001a): EUROBAROMETER. *Public opinion in the European Union. Report number 54*. Directorate-General Press and Communication. Brussels.
- EUROPEAN COMMISSION (2001b): EUROBAROMETER. *Public opinion in the European Union. Report number 55*. Directorate-General Press and Communication. Brussels.
- EUROSTAT (1995): *Statistical Yearbook*. Statistical Office of the European Communities.
- EUSTAT (1995): *Nomenclaturas y códigos*. Vitoria-Gasteiz: Eustat.
- EUSTAT (1996): *Anuario estadístico vasco 1994*. Zarautz: Eustat.
- EUSTAT (1997): *Callejero de la C.A. de Euskadi*. Vitoria-Gasteiz: Eustat.
- FUNDACIÓN FOESSA (1994): *Informe sociológico sobre la situación social en España*. Madrid.
- FUNDACIÓN INDEPENDIENTE (1993): *Estado actual y perspectiva de la sociedad española*. Madrid.

- FUNDACIÓN SANTAMARÍA (1994). *Jóvenes españoles 1994*. Madrid. SM.
- PROSPEKZIO SOZIOLOGIKOEN KABINETEA (1997): *Retratos de juventud 1996*. Gobierno Vasco.
- PROSPEKZIO SOZIOLOGIKOEN KABINETEA (1998): *Retratos de juventud 1997*. Gobierno Vasco.
- PROSPEKZIO SOZIOLOGIKOEN KABINETEA (1999): *Retratos de juventud 1998-1999*. Gobierno Vasco.
- PROSPEKZIO SOZIOLOGIKOEN KABINETEA (2001): *Retratos de juventud 1999-2000*. Gobierno Vasco.
- PROSPEKZIO SOZIOLOGIKOEN KABINETEA (2003): *Retratos de juventud 5*. Gobierno Vasco.
- GARCÍA ROCA, Joaquín (1994). *Problemática de los jóvenes en desventaja social: perspectiva antropológica*. Comité español para el bienestar social nº. 3.
- INJUVE (1996). *Informe Juventud 1996*.
- INSTITUTO NACIONAL DE ESTADÍSTICA (1991). *Indicadores sociales*. Madrid: INE.
- INSTITUTO NACIONAL DE ESTADÍSTICA (1994). *Panorámica social de España*. Madrid: INE.
- INSTITUTO NACIONAL DE ESTADÍSTICA (1995). *Anuario Estadístico de España*. Madrid: INE.
- ISSP (1998): *Inequality Final Questionnaire 1999*.
- JUÁREZ, Miguel et al. (1994). *V informe sociológico sobre la situación social en España*. Madrid: Fundación FOESSA (Fomento de Estudios Sociales y de Sociología Aplicada).
- MARINA, J.A. (1996). *La juventud y el impensable futuro. Temas para el Debate. nº. 19*.
- VILLALAIN BENITO, José Luis, et al. (1992). *La sociedad española de los 90 y sus nuevos valores*. Madrid: Ediciones SM. Fundación Santa María.