



GAZTEEN
ARGAZKIAK

2017

RETRATOS
DE

JUVENTUD

octubre 2018ko urria

Aurkibidea / Índice

1– Emaizta orokorrak / Conclusiones generales.....	1
2 – Egoeraren balorazioa / Valoración de la situación.....	6
2.1 – Egoera pertsonala / Situación personal	6
2.1.1 – Bizitzarekiko poztasuna / Satisfacción con la vida.....	6
2.1.2 – Norberaren arazo nagusiak / Principales problemas personales	7
2.1.3 – Egoera ekonomiko pertsonalaren balorazioa / Valoración de la situación económica personal.....	9
2.1.4 – Hilabete amaierara iristeko arazoak / Problemas para llegar a fin de mes	10
2.2. Euskadiko eta Espainiako egoera / Situación de Euskadi y de España	11
2.2.1 – Euskadiko arazo nagusiak / Principales problemas de Euskadi.....	11
2.2.2 – Gaur egungo eta etorkizuneko egoera / Situación actual y en el futuro	13
2.2.3 – Euskadiko eta Espainiako egoera politikoaren balorazioa / Valoración de la situación política de Euskadi y de España	14
2.2.4 – Euskadiko, Espainiako eta Europako egoera ekonomikoaren balorazioa / Valoración de la situación económica de Euskadi, España y Europa.....	15
2.2.5 – Ekonomiaren bilakaerari buruz espero dena / Expectativas de evolución de la economía.....	16
3 – Eusko Jaurlaritza berria eta legegintzaldiko ardatzak / Nuevo Gobierno Vasco y ejes de la legislatura	17
3.1 – Eusko Jaurlaritzarekiko konfiantza / Confianza en el Gobierno Vasco.....	17
3.2 – Eusko Jaurlaritzaren ezagutza herritarren beharrei buruz / Conocimiento del Gobierno Vasco sobre las necesidades de la ciudadanía	17
3.3 – Eusko Jaurlaritzaren lehentasunak / Prioridades del Gobierno Vasco	18
3.4 – Arlo bakoitzari eman beharko litzaizkiokeen baliabideak / Recursos que se debería asignar a cada ámbito	20
3.5 – Instituzioek gehien babestu beharko lituzketen kolektiboak / Colectivos que las instituciones deberían proteger más.....	22
4 – Jarrera eta balio politikoak / Actitudes y valores políticos.....	24
4.1 – Politikarekiko interesa / Interés por la política	24
4.2 – Sinpatia politikoak / Simpatías políticas	25
4.3 – Euskadiko buruzagi politikoaren ezagutza, aprobazioa eta balorazioa / Conocimiento, aprobación y valoración de líderes políticos de Euskadi	27
4.4 – Ezker-eskuin eskala / Escala izquierda-derecha	29
4.5 – Euskal nazionalismo edo abertzaletasun eskala / Escala nacionalismo vasco	30
4.6 – Euskal herritar-espainiar ardatza / Eje vasco-español.....	31
4.7 – Kataluniako prozesu independentistak sortzen dituen sentimenduak / Sentimientos que produce el proceso independentista catalán	32

4.8 – Autogobernua / autogobierno	33
4.8.1 – Nahi den autogobernu maila / Nivel de autogobierno deseado	33
4.8.2 – Eusko Jaurlaritzaren jardueraren balorazioa autogobernuari dagokionez / Valoración de la actuación del Gobierno Vasco con respecto al autogobierno	34
4.8.3 – Autonomia Estatutuarekiko poztasuna / Satisfacción con el Estatuto de Autonomía	36
4.8.4 – Erabakitze eskubidearen subjektua / Sujeto del derecho a decidir	37
4.8.5 – Independentziarekiko jarrera / Actitud hacia la independencia	38
4.8.6 – Botoa balizko erreferendum batean / Voto en un hipotético referéndum	39
4.9 – Memoria eta Bizikidetzeta / Memoria y Convivencia	40
4.9.1 – Ideia politiko desberdinetako herritarren arteko elkarbizitzaren balorazioa / Valoración de la convivencia entre personas de ideas políticas diferentes	40
4.9.2 – Kultura desberdinetako herritarren arteko elkarbizitzaren balorazioa / Valoración de la convivencia entre personas de distintas culturas	40
4.9.3 – Immigranteen ekarpena Euskadiri / Aportación de las personas inmigrantes a Euskadi	41
4.9.4 – Errefuxiatuei laguntzea / Ayuda a personas refugiadas	41
4.9.5 – Demokraziaren funtzionamenduari buruzko poztasuna / Satisfacción con el funcionamiento de la democracia	42
4.9.6 – Giza Eskubideen betetze mailarekiko poztasuna / Satisfacción con el cumplimiento de los Derechos Humanos	43
4.9.7 – Memoria eta bizikidetzaren inguruko zenbait gairi buruzko iritzia / Opiniones sobre diversos temas en torno a la memoria y la convivencia	44
5 – Pertsona nagusiak / Personas mayores	46
5.1 – Zahartzaroari buruzko hautematea gizartean / Percepción social de la vejez	46
5.1.1 – Bizitzako garairik zoriontsuena / Etapa más feliz de la vida	46
5.1.2 – Pertsona nagusiek gizartean betetzen duten lekua / Lugar que ocupan las personas mayores en la sociedad	47
5.1.3 – Gizartearen portaera pertsona nagusiekin / Comportamiento de la sociedad con las personas mayores	48
5.1.4 – Norbait edadetua dela esateko arrazoiak / Razón por la que se puede decir que alguien es mayor	49
5.1.5 – Pertsona nagusiei buruzko iritzia / Opiniones sobre las personas mayores	50
5.2 – Pertsona nagusiekin familia harremanak / Relaciones familiares con personas mayores	51
5.2.1 – Harremana pertsona nagusiekin / Relación con personas mayores	51
5.2.2 – Harremanaren maiztasuna / Frecuencia de la relación	52
5.3 – Erretiroa / Jubilación	54
5.3.1 – Pentsio publikoen etorkizunari buruzko kezka / Preocupación sobre el futuro de las pensiones públicas	54
5.3.2 – Pentsioekiko etorkizuneko aukerak / Opciones futuras para las pensiones	55

5.4 – Zaintzak / Cuidados	56
5.4.1 – Dependentzia duten pertsona nagusien zaintza antolatzeko aukerak / Opciones para organizar el cuidado de personas mayores dependientes	56
5.4.2 – Nagusiak direlako dependentzia duten senitartekoak dituztenak / Personas con familiares dependientes por edad avanzada	57
5.4.3 – Dependentzia duen senitartekoaren zaintzaren antolaketa / Organización del cuidado del familiar dependiente	58
5.4.4 – Dependentzia duen pertsonaren zaintzaren kalitatearekiko poztasuna / Satisfacción con la calidad del cuidado de la persona mayor dependiente	59
5.5 – Erakundeak / Instituciones	60
5.5.1 – Nork arduratu behar du dependentzia duten pertsona nagusiez / Quién debe hacerse cargo de las personas dependientes	60
5.5.2 – Administrazioaren laguntzak hirugarren adinerako / Ayudas de la Administración a la tercera edad	61
6 – Zientziaren eta teknologiaren gizarte pertzepzioa / Percepción social de la ciencia y la tecnología	62
6.1 – Zientzia eta teknologiarekiko interes maila / Nivel de interés por la ciencia y la tecnología.....	62
6.2 – Zientzia eta teknologiarekiko informazio maila / Nivel de información sobre ciencia y tecnología	65
6.3 – Ikerlari lanbidearen irudia / Imagen de la profesión de investigador/a.....	68
6.4 – Zientzia eta teknologiaren onura eta kalteak / Beneficios y perjuicios de la ciencia y la tecnología	69
6.5 – Zientziaren gizarte irudia / Imagen social de la ciencia.....	70
6.6 – Hezkuntza zientifikoa / Educación científica	72
6.7 – Oinarrizko ezagutza zientifikoa / Conocimientos científicos básicos	73
7 – Zehaztasun teknikoak / Ficha técnica	75
8 – Elkarrizketatutako biztanleriaren ezaugarriak / Características de la población entrevistada.....	76
9 – Eranskina: Emaitzak kolektiboka / Anexo: Resultados por colectivos	78

1– Emaiza orokorrak / Conclusiones generales

SARRERA

“Gazteen Argazkiak” bildumaren hogeita batgarren alea 2017ko Euskal Soziometroetan, 63, 64 eta 65 zenbakiak dituztenetan, jasotako datuetatik osatzen da.

Bildumaren helburua da gazteek hainbat gai sozio-politikori buruz dituzten iritzi eta jarrerak aztertzea eta 30 urte edo gehiago dituztenen iritziekin alderatzea, baita adierazle nagusietan izandako bilakaera azalartzea ere.

EGOERAREN BALORAZIOA

Gazteen kezka pertsonal nagusiak lan merkatuarekin, arazo ekonomikoekin, hezkuntzarekin eta etxebizitza eta etxe-gabeteekin lotutakoak dira. 30 urte edo hortik gorakoek baino gehiago aipatu dituzte beren kezka gisa, salbu eta bi adin taldeek berdin aipatu dituzten arazo ekonomikoaren kasuan. Lan merkatuaren inguruko arazoan aipamena (%53) krisiaren hasierako portzentajeetara itzuli da.

Hamar gaztetik ia bedaratzia oso edo nahikoa pozik daude daramaten bizitzarekin, 29 urtetik gorakoak baino pozago eta baita aurreko neurketetan baino.

Euren egoera ekonomiko pertsonalari dagokionez, gazteen %67k ona edo oso ona dela diote, txarra edo oso txarra dela dioten gazteen herenaren (%31) aurrez aurre. Portzentaje bera da hilabete bukaerara iristeko arazoak dituen eta 2013tik 6 puntu jaitsi da.

Gazteek hobeto ikusten dute Euskadiko egoera orokorra Espainiako baino (hurrenez hurren 6,4 eta 4,7 puntu, 0tik 10erako eskalan). Bi kasuetan hemendik urtebetera egoera hobea izango dela uste dute eta nagusien adin taldekoak baino optimistagoak dira. Balorazio hau 2013tik urte urte hobetuz doa.

Zehazki egoera politikoari dagokionez, alde handia dago Euskadiri eta Espainiari buruzko iritzietan, Euskadiko gazteen %54k ona edo oso ona dela dioten bitartean, Estatuak buruz %12k bakarrik dute iritzi hori eta, gainera, urte urte alde handituz doa.

Bateko eta besteko egoera ekonomikoaren balorazioa ere oso desberdina da. Euskadiko ona edo oso ona da gazteen %69ren iritziz eta iritzi hori bera %20k dute Espainiari buruz. Euskadiko egoera ona edo oso ona dela dioten portzentajeak, 2013an behea jo ondoren, goraka jarraitzen du. Hemendik urtebetera egoera ekonomiko hobea izango dela Euskadin diote gazteen %41ek eta Estatuan %23k. Gazteak 29 urtetik gorakoak baino optimistagoak dira egungo egoera ekonomikoari zein etorkizun hurbilekoari dagokienez.

Euskadiko arazo nagusien artean gazteek gehien aipatutakoa lan merkatuari lotutako arazoak dira (%64), azken urteetan duen lehen tokiari eutsiz; haatik, 29 urtez gorakoek baino gutxiagok aipatu dute (%75). Gazteen hamarretik batek baino gehiagok aipatu dituzte arazo ekonomikoak (%16), politikarekin lotutakoak eta hezkuntza (%12, bi kasuetan).

INTRODUCCIÓN

La vigésimo primera entrega de la serie “Retratos de Juventud” se ha creado a partir de los datos recogidos en los Sociómetros Vascos del año 2017, los números 63, 64 y 65.

Este trabajo tiene como objetivo analizar la opinión y las actitudes de la juventud vasca sobre un amplio abanico de temas socio-políticos y compararlos con las opiniones de las personas de 30 años o más, así como observar la evolución producida en los principales indicadores.

VALORACIÓN DE LA SITUACIÓN

Las principales preocupaciones personales de la juventud están relacionadas con el mercado laboral, los problemas económicos, la educación y, la vivienda y los desahucios. Preocupaciones que han sido mencionadas en mayor medida que por las personas de 30 años o más, salvo los problemas económicos que son mencionados en igual medida por los dos colectivos. El porcentaje referido a los problemas del mercado de trabajo (53%) ha vuelto a cifras similares a las del inicio de la crisis.

Casi nueve de cada diez jóvenes están muy o bastante satisfechos con la vida que llevan, ligeramente más satisfechos que las y los mayores de 29 y que en las mediciones anteriores.

En cuanto a su situación económica personal, el 67% de la juventud dice que es buena o muy buena, frente a un tercio (31%) que considera que es mala o muy mala. Ese mismo es el porcentaje de quienes tienen problemas para llegar a final de mes y ha descendido 6 puntos desde el 2013.

Las personas jóvenes ven mejor la situación en general de Euskadi que la de España (6,4 y 4,7 puntos, respectivamente, en una escala de 0 a 10). En ambos casos, creen que la situación será mejor dentro de un año y son más optimistas que el colectivo de personas mayores. Esta valoración ha mejorado años tras año desde el 2013.

En concreto en cuanto a la situación política, hay una gran diferencia en las opiniones sobre la situación vasca y la española. Un 54% de la juventud cree que la situación de Euskadi es buena o muy buena, mientras esa opinión solo la expresa un 12% con respecto a la situación española y, además, la diferencia se está incrementando año tras año.

La valoración de la situación económica de una y otra también es muy diferente. Un 69% de las y los jóvenes creen que la situación en Euskadi es buena o muy buena y esa misma opinión la expresan sobre España un 20%. El porcentaje de quienes dicen que la situación de Euskadi es buena o muy buena sigue en ascenso tras tocar fondo en 2013. Por otro lado, un 41% de la juventud cree que la situación económica en Euskadi será mejor dentro de un año y un 23% que lo será en el Estado. La juventud es más optimista que las personas mayores de 29 años tanto respecto a la situación económica actual como respecto a la del futuro cercano.

Los problemas más mencionados entre los principales problemas de Euskadi son de nuevo los problemas ligados al mercado laboral (64%), manteniendo la primera posición; sin embargo, son mencionados en mayor medida por las personas que tienen más de 29 años (75%). Los problemas económicos (16%), los relacionados con la situación política y la educación (12% en ambos casos), son mencionados por más de uno de cada diez.

EUSKO JAURLARITZA BERRIA

Gazteek 5,1 puntutan kokatu dute Eusko Jaurlaritza berriak eragiten dien konfiantza maila, Oitk 10erako eskalan, 2013an osatutako aurreko gobernuari eman zioten baino puntuazio altuagoa (4,7).

Gazteen ustez Jaurlaritza berriaren helburu nagusia izan behar luke langabeziaren eta lan-prekarietatearen aurkako borrokak (%64), jarraian leudeke hezkuntza, gizarte babesa, krisi ekonomikoa, etxebizitza eta osasungintza arloak.

Zentzu berean, gazteen iritzian baliabide publiko gehien jaso beharko luketen jarduera arloak enplegua (9,1), hezkuntza (8,9), osasungintza (8,8), gizarte zerbitzuak eta laguntzak (8,5), eta etxebizitza (8,4) dira.

Administrazioek gehien babestu beharko lituzketen kolektibo moduan aipatu dituzte langabetuak (%33), gazteak (%32, 30 urte edo gehiago dituztenen artean %12), bere kabuz bakarrik bizi diren pertsona nagusiak (%24, helduen artean %41), pertsona nagusi dependenteak bere kargu dituzten familiak (%22, helduen artean %30), elbarrituak bere kargu dituzten familiak (%22, bi taldeetan) eta adin txikiko seme-alabak beren kargu dituzten familiak (%21, %15en aurrez aurre).

JARRERA ETA BALIO POLITIKOAK

Gazteen %70ek diote politikaz interes gutxi edo batere ez dutela eta %29k interes handia edo nahikoa dutela.

Alderdi politiko bakar batek ere ez ditu 5 puntu lortu Oitk 10erako eskalan. EH Bildu (4,5) da gazteek hobekien baloratu duten alderdia, ondoren Elkarrekin Podemos (4,3), orain artean zuen lehen tokia galduz, eta EAJ (4,2) datoz. Hurrenkera bestelakoa da 30 urte edo gehiago dituztenen artean (EAJk 4,8 puntu; EH Bilduk eta Podemosek 3,3).

Halaber, buruzagi politiko bakar batek ere ez ditu 5 puntu lortu gazteen artean (Urkullu Lehendakariak lortu ditu 29 urtez gorakoan artean). Gazteek 30 urte edo gehiago dituztenek baino gutxiago ezagutzen dituzte buruzagi politikoak eta, oro har, helduek baino balorazio baxuagoa ematen diete, salbu eta Arnaldo Otegi eta Nagua Albari.

Gazteek 29 urtetik gorakoek baino ezkeriaragozat (3,8 puntu, Oitk 10erako eskalan; 4,2 punturen aurrez aurre) eta euskal nazionalistagozat (5,3 puntu, 5,0 punturen aurrez aurre) dute euren burua.

Kataluniako prozesu independentistak gazteei eragiten dizkien sentimenduen artean daude interesa (%36ri) eta ilusioa (%23); aldiz, 29 urtetik gorakoek %26ri eta %16ri, hurrenez hurren. Ziurgabetasuna (%29), asperdura (%25), haserrea (%18), beldurra (%16) eta indiferentzia (%16) ere aipatu dituzte gazteek, alabaina 29 urtez gorakoek baino neurri txikiagoan.

Euskadirentzat nahiago luketen autogobernu mailaz, gazteen %32k oraingo autogobernua aipatu dute, %26k erabateko independentzia, beste %26k oraingoa baino autogobernu handiagoa eta soilik %3k egungoa baino autogobernu txikiagoa. 29 urtez gorakoan artean gutxiago dira independentzia aipatu dutenak (%15).

Lau gaztetatik hiruk (%74) uste dute autonomia

NUEVO GOBIERNO VASCO

La juventud sitúa en 5,1 puntos el nivel de confianza que les inspira el nuevo Gobierno Vasco, en una escala de 0 a 10, puntuación superior a la ofrecida al anterior gobierno formado en 2013 (4,7).

En opinión de la juventud el objetivo prioritario del nuevo gobierno debería ser la lucha contra el desempleo y la precariedad laboral (64%), seguido de la educación, la protección social, la crisis económica, la vivienda y la sanidad.

En el mismo sentido, las áreas de actuación que la juventud considera que deben recibir más recursos públicos son el empleo (9,1), la educación (8,9), la sanidad (8,8), los servicios y ayudas sociales (8,5) y, la vivienda (8,4).

La juventud señala como los colectivos a quien las administraciones deberían proteger más a las y los parados (33%), la juventud (32%, frente a un 12% entre las personas de 30 años o más), las personas mayores que viven solas de forma independiente (24%, frente a 41% entre las y los adultos), las familias con personas mayores dependientes a su cargo (22%, frente a 30%), las familias con personas con discapacidad a su cargo (22%, en ambos colectivos) y las familias con hijos e hijas menores a su cargo (21%, frente a 15%).

ACTITUDES Y VALORES POLÍTICOS

Un 70% de las y los jóvenes dicen que están poco o nada interesados en la política y un 29% muy o bastante.

Ningún partido político logra 5 puntos en una escala de 0 a 10. El partido mejor valorado por la juventud es EH Bildu (4,5), seguido de Elkarrekin Podemos (4,3) que pierde su primera posición, y el PNV (4,2). La clasificación es diferente entre las personas que tienen 30 años o más (PNV 4,8 puntos; EH Bildu y Podemos 3,3).

Asimismo, ningún líder político logra 5 puntos entre las y los jóvenes (lo logra el Lehendakari Urkullu entre las personas mayores de 29 años). La juventud conoce en menor medida a las y los líderes políticos y, en general, les dan menor puntuación que las personas de 30 años o más, salvo en el caso de Arnaldo Otegi y Nagua Alba.

La juventud se considera a sí misma más de izquierdas que las personas de 29 o más años (3,8 puntos, en una escala de 0 a 10; frente a 4,2 puntos) y más nacionalista (5,3 puntos, frente a 5,0).

Entre los sentimientos que produce el proceso independentista catalán a la juventud están el interés (al 36%) y la ilusión (23%); mientras que los produce al 26% y al 16%, respectivamente, de las personas mayores de 29 años. También han mencionado que les produce incertidumbre (29%), aburrimiento (25%), irritación (18%) e indiferencia (16%), aunque en menor medida que quienes tienen más de 29 años.

Respecto al nivel de autogobierno que desearían para Euskadi, un 23% de las personas jóvenes dicen que el mismo autogobierno que ahora, un 26% la independencia total, otro 26% más autogobierno que ahora y únicamente un 3% menos autogobierno que ahora. Son menos quienes mencionan la independencia entre quienes tienen más de 29 años (15%).

Tres de cada cuatro jóvenes (74%) creen que quien debería decidir sobre el futuro de una comunidad autónoma es la población de esa comunidad concreta; en cambio, en opinión de un 17% debería decidir el conjunto de la ciudadanía de España. Son un 64% y un 23%, respectivamente, quienes opinan lo mismo entre quienes tienen 30 años o más.

Las personas jóvenes son más partidarias de la independencia del País Vasco que los de mayor edad: un 31% estaría de

erkidego baten etorkizunari buruz erabaki behar dutenak bertako herritarrek direla; aldiz, %17ren iritziz Espainiako herritar guztiak erabaki behar dute. %64 eta %23 dira, hurrenez hurren, 30 urte edo gehiago dituztenen artean hori bera deritzotenak.

Euskal Herriaren independentziaren aldekoagoak dira gazteak nagusiak baino: %31 alde, %23 kontra eta %31 egoeraren arabera ados edo kontra egongo liriteke (%21, %36 eta %28, hurrenez hurren, 29 urtez gorakoan artean). Independentziaren aldeko joerak zuen azken urteetako beharakada eten egin da gazteen artean.

Espainiako gobernuarekin akordioa lortu eta independentziari buruzko erreferenduma egingo balitz, gazteek 30 urte edo gehiagokoek baino jarrera independentistagoa agertu dute: %41ek independentziaren aldeko botoa emango lukete, %25ek independentziaren kontrakoa, %12k ez lukete bozkatuko eta %21ek ez dute iritzirik; aldiz, nagusien %30ek alde bozkatuko lukete eta %36k kontra.

Gazteek 6,5 puntu eman dizkiote Euskadin ideia politiko desberdinak dituzten pertsonen arteko bizikidetzari (Otik 10erako eskalan, non 0ak oso txarra dela eta 10ak oso ona dela esan nahi duten) eta 6,3 kultura desberdinetako pertsonen arteko bizikidetzari.

Gazteek adostasun altuagoa adierazi dute 29 urtetik gorakoek baino "immigranteek asko ematen diote Euskadiri" esaldiarekin: %76 guztiz edo nahikoa ados, %55aren aurrez aurre. Halaber, gazteen %88 ados dago "Euskadik errefuxiatuei lagundu behar lieke" esaldiarekin ere (nagusien %78 ados dauden bitartean).

Gazteen %58 oso edo nahikoa pozik daude Euskadin demokraziak duen funtzionamenduarekin, Espainian duenarekin poztasuna %31ra jaisten den bitartean. Giza eskubideek Euskadin duten betetze mailarekin ere oso edo nahikoa pozik daude %67 (bilduma hasi zenetik neurtu den mailarik altuena da) eta Espainian duenarekin %43.

PERTSONA NAGUSIAK

Hirugarren adinarekiko iritzi nagusia gehienbat positiboa da, ia gazte guztiak oso edo nahikoa ados daude nagusiek ezagutza eta esperientzia ekartzen diotela gizarteari eta laguntza handia direla familia gazteentzat; %28k deritzote pertsona nagusiak tratatzeko zailak direla eta soilik %8k gizartearentzat zama bat direla. Alabaina, gazteen %47ren iritziz ez dute betetzen gizartean dagokien lekua (30 urte edo gehiagokoan artean %56k uste dute hori bera), eta %42k uste dute gizarteak axolagabekeriak tratatzen dituela.

Lau gaztetatik hiruk harremana dute eurekin bizi ez den 65 urtetik gorako senideren batekin. Senide nagusi horiekin gazteek 29 urte edo gehiago dituztenek baino maiztasun txikiagoz egin ohi dituzte jarduerak (hala nola, hitz egin telefonoz edo aurrez-aurre, paseatu, zaintza pertsonalean lagundu edota aisialdiko ekintzaren bat elkarrekin egin).

Gazteen %34 asko kezkatzen dira erretiro pentsio publikoak etorkizunean mantentzeko gai izatearekin eta %45 pixka bat.

Pentsio sistemak etorkizunari begira dituen aukerei

acuerdo, un 23% en desacuerdo y un 31% estaría o no de acuerdo, según las circunstancias (21%, 36% y 28%, respectivamente, entre quienes tienen más de 29 años). La tendencia al descenso de los partidarios/as de la independencia durante los últimos años se ha detenido entre la juventud.

Si se lograra un acuerdo con el Gobierno de España y se realizara un referéndum sobre la independencia, la juventud muestra una posición más partidaria de ésta que las personas de 30 años o más. Un 41% de la juventud votaría a favor de la independencia, un 25% en contra, un 12% no votaría y un 21% no opina; en cambio, entre las personas mayores un 30% votaría a favor y un 36% en contra.

La juventud da 6,5 puntos a la convivencia en Euskadi entre personas de distintas ideas políticas (en una escala de 0 a 10, donde 0 indica que es muy mala y 10 que es muy buena) y 6,3 puntos a la convivencia entre personas de distintas culturas.

La juventud muestra un grado de acuerdo mayor que las personas de más de 29 años con la frase "las personas inmigrantes aportan mucho a Euskadi": un 76% muy o bastante de acuerdo, frente a un 55%. Asimismo, un 88% de las personas jóvenes están de acuerdo con la frase "Euskadi debería ayudar a las personas refugiadas" (mientras son un 78% entre las personas mayores de 29 años).

Un 58% de las y los jóvenes se muestran muy o bastante satisfechos con el funcionamiento de la democracia en Euskadi, mientras la satisfacción con respecto al funcionamiento en España desciende al 31%. Un 67% se muestran también muy o satisfechos con el cumplimiento de los derechos humanos en Euskadi (supone el nivel de satisfacción más alto de toda la serie) y un 43% respecto a su cumplimiento en España.

PERSONAS MAYORES

La opinión mayoritaria respecto a la tercera edad es más bien positiva, casi todas las personas jóvenes están muy o bastante de acuerdo en que las personas mayores aportan conocimiento y experiencia a nuestra sociedad y, que son un gran apoyo para las familias jóvenes; son un 28% quienes creen que las personas mayores son difíciles de tratar y únicamente un 8% creen que son una carga para la sociedad. Ahora bien, el 47% de las personas jóvenes piensan que las personas mayores no ocupan el lugar en la sociedad que realmente les corresponde (son un 56% quienes piensan eso mismo entre quienes tienen 30 años o más), y el 42% piensan que la sociedad trata a las personas mayores con indiferencia.

Tres de cada cuatro jóvenes tienen relación con algún familiar mayor de 65 años con quien no convive. Las personas jóvenes realizan actividades conjuntas con esos familiares con menor frecuencia que las personas mayores de 29 años (actividades tales como, hablar por teléfono o personalmente, pasear, ayudar en el cuidado personal o en las tareas domésticas, realizar actividades de ocio).

El mantenimiento de las futuras pensiones de jubilación públicas preocupa mucho al 34% de la juventud y algo al 45%.

Respecto a las opciones futuras para el sistema de pensiones, la juventud menciona varias de ellas en porcentajes similares: pagar más durante la vida laboral para mantener las pensiones como en la actualidad (26%), quitar dinero de otros servicios públicos para pagar las pensiones (24%) e impulsar EPSVs para complementar los de la Seguridad Social (22%). Son pocos quienes han mencionado tener la posibilidad de seguir trabajando tras la edad de jubilación (9%) y la reforma fiscal (1%).

Un 68% de las y los jóvenes creen que la mejor opción para

dagokienez gazteek hainbat aukera aipatu dituzte neurri bertsuan: bizitza laboralean zehar gehiago ordaintzea, pentsioak gaur egungo mailan mantentzeko (%26), dirua beste zerbitzu publiko batzuetatik kentzea (%24) eta gizarte segurantzako planak osatzeko BGAEak sustatzea (%22). Gutxi aipatu dituzte erretiro adinarean ondoren lan egiteko aukera (%9) eta zerga erreforma (%1).

Gazteen %68k uste dute dependentsia duten pertsona nagusiak zaintzeko aukerarik egokiena dela hauek euren etxebizitzetan jarraitzea senitartekoren batek (%43) edo ordaindutako pertsonak (%25) zaintzea eta hurrengo aukera zahar egoitza litzateke (%17).

Lau gaztetatik batek gertuko senideren bat du adinagatik eguneroko bizitzako oinarritzko gauzak egiteko laguntza behar duena. Horietatik, %17 zahar-egoitza batean bizi dira eta %45 beste senitarteko batzuek edota ordaindutako pertsonak zaintzen dituzte, gazteen parte-hartzerik gabe. Haatik, gazteen %1ek eurek soilik zaintzen dituzte eta gazteen %34k horien zaintzan parte-hartzen dute beste pertsona batzuekin batera (senitartekoak edo ordaindutako pertsonak). 30 urte edo gehiago dituztenen artean gazteek baino neurri handiagoan parte-hartzen dute adineko senideen zaintzan (%7k soilik eurek zaintzen dituzte eta %48k zuzenean parte-hartzen dute).

Laguntza behar duten adineko senideak dituzten gazteen %87 oso edo nahikoa pozik daude haiek jasotzen duten zaintza eta arretarekin.

Hamar gaztetatik zazpiren ustez dependentsia duten pertsona nagusiak zaintzea senitartekoen eta ahaideen ardura da bereziki. (%12k diote soilik haien ardura dela eta %59k senitarteko eta ahaideen ardura, administrazioaren laguntzarekin). 30 urte edo gehiago dituztenek administrazioaren laguntza gazteek baino gehiago eskatzen dute.

Eskatzen diren laguntzak, batez ere, dependentsia duten adineko pertsonak euren etxeetan bizitzan jarraitu ahal izateko familientzako babesak dira eta, baita, zahar-egoitza publikoetako toki kopurua edo eguneko egoizetako eskaintza handitzea.

ZIENTZIAREN ETA TEKNOLOGIAREN GIZARTE PERTZEPZIOA

Gai zientifiko eta teknologikoen gazteen interesen artean maila ertaina dute; hezkuntza interesatzen zaie gehien, jarraian elikadura eta kontsumoa, ingurumena eta ekologia eta zientzia eta teknologia datoz (%58ri asko edo dezente interesatzen zaie, 29 urtez gorakoak %48ren aurrez aurre), zinea, artea eta kultura, kirolak, ekonomia eta enpresak edo politikarekiko interesaren aurretik.

Zientzia eta teknologia gaiez gazteek aitortzen duten informazio maila interesaren nahikoa azpitik dago (%37 daude dezente edo asko informatuta).

Ikerlari lanbidearen zenbait ezaugarriren balorazioa gorabeheratsua da: norberarentzat aberasgarria (%60) eta gazteentzat oso erakargarria (%54) den lanbidea dela uste baina, aldi berean, gizartearen errekonozimendu eskasa duela (%54) eta diruz gaizki ordaindua dagoela (%45).

Gazte eta helduen erdiek deritzote zientzia eta teknologiaren onurak kalteak baino handiagoak direla,

cuidar a las personas mayores dependientes es que sigan viviendo en su propia casa (cuidados/as por algún familiar 43% o por personas remuneradas 25%) y la siguiente opción sería una residencia de ancianos (17%).

Uno de cada cuatro jóvenes tiene un familiar cercano que por su edad avanzada necesita cuidados para realizar las actividades cotidianas. De entre ellos, el 17% viven en una residencia y al 45% los cuidan otros familiares y/o una persona remunerada, sin intervención de las y los jóvenes. En cambio, un 1% los cuidan ellos/as exclusivamente y un 34% de las personas jóvenes participan en el cuidado de sus familiares dependientes junto con otras personas (familiares o personas remuneradas). Las personas de 30 años o más participan en mayor medida en el cuidado de los familiares mayores (un 7% los cuidan ellos/as exclusivamente y un 48% participan directamente en su cuidado).

El 87% de las y los jóvenes que tienen familiares mayores dependientes están muy o bastante satisfechos/as con la calidad del cuidado y la atención que reciben esas personas.

Siete de cada diez jóvenes creen que la responsabilidad del cuidado de las personas mayores dependientes es de la familia y los allegados especialmente (12% exclusivamente de la familia y 59% de la familia y allegados, con ayuda de la administración). Quienes tienen 30 años o más solicitan la ayuda de la administración en mayor medida que las y los jóvenes.

Las ayudas que se solicitan en mayor medida son apoyos a las familias para que las personas mayores dependientes puedan seguir viviendo en sus casas y, también, aumentar las plazas en las residencias de la tercera edad o aumentar la oferta de los centros de día.

PERCEPCIÓN SOCIAL DE LA CIENCIA Y LA TECNOLOGÍA

Los temas científicos y tecnológicos alcanzan un nivel intermedio entre los temas de interés para la juventud; la educación es el tema por el que muestran mayor interés, seguido por la alimentación y el consumo, el medio ambiente y la ecología y, la ciencia y la tecnología (58% muy o bastante interesados/as, frente al 48% de las y los mayores de 29 años), por delante del interés por el cine, el arte y la cultura, los deportes, la economía y las empresas o la política.

El nivel de información sobre ciencia y tecnología es bastante inferior al interés mostrado (37% están muy o bastante informados/as).

La valoración de algunos rasgos de la profesión de investigador es ambivalente: creen que es una profesión que compensa personalmente (60%) y que es muy atractiva para la juventud (54%) pero, por otro lado, creen que tiene escaso reconocimiento social (54%) y que está mal remunerada económicamente (45%).

La mitad de las personas jóvenes y de las adultas opinan que los beneficios de la ciencia y la tecnología son mayores que sus perjuicios, un 29% opinan que están equilibrados y un 9% que los perjuicios son mayores que los beneficios.

La formación científica básica que muestra la juventud es mejor que la de las personas que tienen más de 29 años. Aun así, un 31% de la juventud cree que los antibióticos curan infecciones causadas tanto por bacterias como por virus, un 20% que los continentes permanecen en el mismo sitio y un 19% que el sol gira alrededor de la tierra.

%29k uste dute orekatuta daudela eta %9ren iritziz kalteak onurak baino handiagoak dira.

Gazteek adierazten duten oinarritzko ezagutza zientifikoa 29 urte edo gehiago dutenena baino hobea da. Hala ere, gazteen %31k antibiotikoek birus nahiz bakterioek sortutako gaixotasunak sendatzen dituztela uste dute, %20k kontinenteak leku berean mantentzen direla eta %19k eguzkia lurraren inguruan biratzen dela.

Zientziaren gizarte irudiarri dagokionez, ideia kontrajarriek dute onarpena. Alde batetik, zientziaren autonomiaren, lehentasunaren eta onuren inguruko iritzia onartzen dira, hala nola, *zientzia eta teknologiarekin lotutako interes orokorreko gaiak adituak esku uztea da onena* (3,7 puntu, 1etik 5erako onarpen eskalan), *zientzia eta teknologia munduko arazo handietako asko konpontzeko dituzte* (3,2) eta *teknologia berriei ez zaie mugarik jarri behar zientifikoki frogatu arte kalte larriak sortu ahal dizkiela gizakiei edo ingurumenari* (3,1). Bestelako ideiek ere badute antzeko onarpen maila, hala nola: *lege eta arauak egitean, balioak ezagutza zientifikoak bezain garrantzitsuak dira* (3,5), *ikerketa zientifikoaren zati handi bat ez da fidagarria, finantziario pribatuaren menpe dagoelako* (3,1), *zientzia eta teknologia gure gizartearentzako arrisku iturri dira* (2,8).

Respecto a la imagen social de la ciencia, tienen aceptación opiniones contrapuestas. Por un lado, se aceptan opiniones relacionadas con la autonomía, la prioridad y los beneficios de la ciencia, tales como, *las decisiones sobre asuntos de interés general relacionados con la ciencia y la tecnología es mejor dejarlas en manos de las y los expertos* (3,7 puntos, en una escala de aceptación de 1 a 5), *la ciencia y la tecnología solucionarán muchos de los grandes problemas mundiales* (3,2) y *no deben imponerse restricciones a las nuevas tecnologías hasta que se demuestre científicamente que pueden causar daños graves a los seres humanos o al medio ambiente* (3,1). Otro tipo de opiniones también tienen un nivel similar de aceptación, así: *en la elaboración de leyes y regulaciones, los valores son tan importantes como los conocimientos científicos* (3,5), *gran parte de la investigación científica no es fiable porque depende de la financiación privada* (3,1) y *la ciencia y la tecnología son una fuente de riesgos para nuestra sociedad* (2,8).

2 – Egoeraren balorazioa / Valoración de la situación

2.1 – Egoera pertsonala / Situación personal

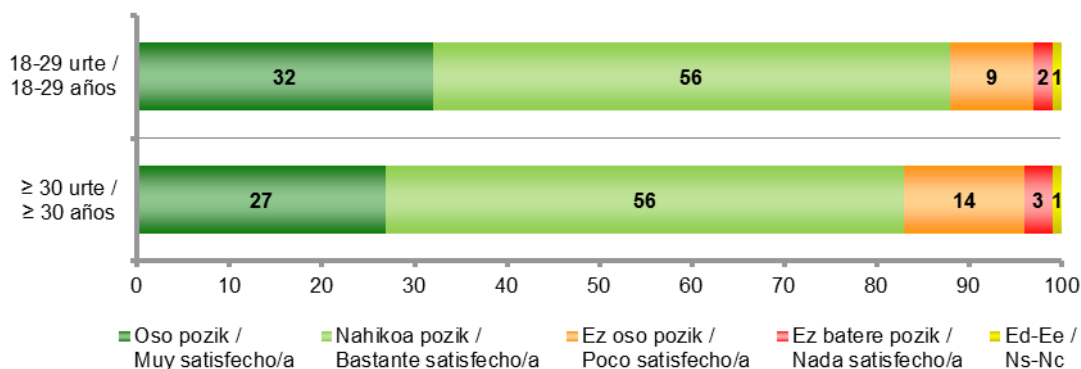
2.1.1 – Bizitzarekiko poztasuna / Satisfacción con la vida

ORO HAR, DARAMAZUN BIZITZAREKIN OSO POZIK ZAUDE, NAHIKOA POZIK, EZ OSO POZIK ALA EZ ZAUDE BATERE POZIK? / EN GENERAL, ¿ESTÁ UD. MUY SATISFECHO/A, BASTANTE SATISFECHO/A, POCO SATISFECHO/A O NADA SATISFECHO/A CON LA VIDA QUE LLEVA?

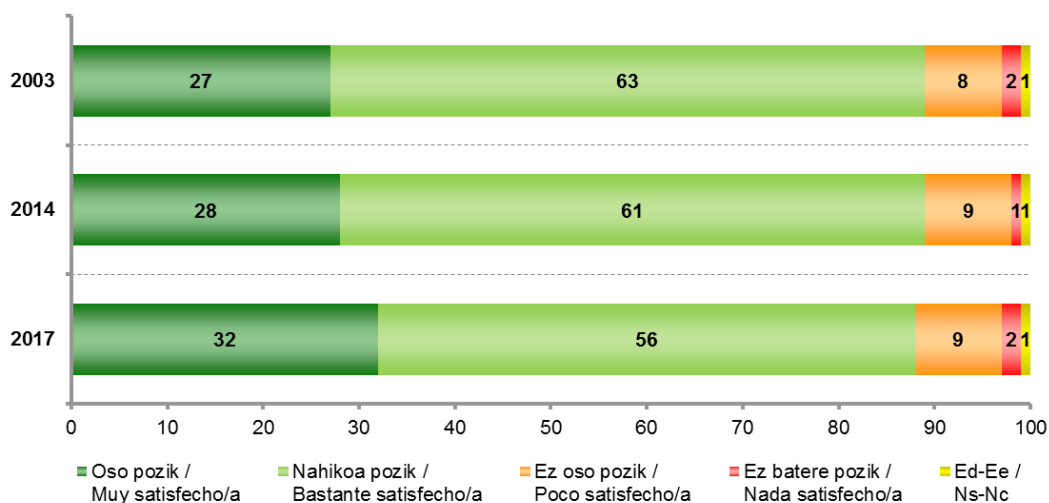
ES64 (2017ko maiatza) / SV64 (mayo 2017)	GUZTIRA / TOTAL	
	18-29 urte / 18-29 años	≥ 30 urte / ≥ 30 años
Oso pozik / Muy satisfecho/a	32	27
Nahikoa pozik / Bastante satisfecho/a	56	56
Ez oso pozik / Poco satisfecho/a	9	14
Ez batera pozik / Nada satisfecho/a	2	3
Ed-Ee / Ns-Nc	1	1
Ehuneko bertikalak / Porcentajes verticales	100	100



Taldekatu emaitzak kontsultatzeko orrialdea / Página para consultar los resultados por colectivos: **79**



18-29 urte / 18-29 años



2.1.2 – Norberaren arazo nagusiak / Principales problemas personales

ZURE EGUNEROKO BIZITZAN ZENTRATUZ, ZEIN HIRU ARAZO EDO KEZKA NAGUSI DITUZU? /
CENTRÁNDONOS EN SU VIDA DIARIA, ¿QUÉ TRES PROBLEMAS O PREOCUPACIONES PRINCIPALES TIENE UD.?

2017 : ES63 (otsaila) / SV63 (febrero) ES64 (maiatza) / SV64 (mayo) ES65 (urria) / SV65 (octubre)	GUZTIRA / TOTAL	
	18-29 urte / 18-29 años	≥ 30 urte / ≥ 30 años
Lan merkatuari lotutako arazoak / Problemas ligados al mercado de trabajo	53	43
Arazo ekonomikoak / Problemas económicos	17	17
Hezkuntza / Educación	16	5
Etxebizitza eta etxe-gabetzeak / Vivienda y desahucios	11	7
Zerbitzu publikoen funtzionamendua eta hedadura, laguntzak / Funcionamiento y cobertura de los servicios públicos, ayudas	5	4
Osasungintza, Osakidetza, Gizarte Segurantza, osasuna / Sanidad, Osakidetza, Seguridad Social, salud	5	17
Azpiegiturak eta garraioak / Infraestructuras y transportes	4	2
Familia	3	8
Egoera politikoa, politikariak eta gatazka politikoa / Situación política, políticos/as y conflicto político	2	3
Immigrazioa eta horrekin lotutako arazoak, arrazakeria / Inmigración y problemas relacionados con ella, racismo	2	1
Gazteen arazoak / Problemas de la juventud	2	0
Pentsioak / Pensiones	1	8
Familia eta lana bateratzea / Conciliación de la vida familiar y laboral	1	2
Delinkuentzia eta segurtasun falta / Delincuencia e inseguridad ciudadana	1	2
Ustelkeria eta iruzurra / Corrupción y fraude	1	1
Hizkuntza egoerarekin lotutako arazoak / Problemas relacionados con la situación lingüística	1	1
Arazo eta desberdintasun sozialak / Problemas y desigualdades sociales	1	1
Murrizketak / Recortes	1	1
Ingurumena / Medio ambiente	1	1
Balioen krisia, norberekeria, intolerantzia, errespetu falta, kontsumismoa... / Crisis de valores, egoísmo, intolerancia, falta de respeto, consumismo,...	1	0
Beste arazo batzuk / Otros problemas	6	4
Ed-Ee / Ns-Nc	21	23

Inkestatuek espontaneoki emandako erantzunak ondoren kodifikatu dira /

Se ha realizado una codificación posterior de las respuestas dadas espontáneamente por las personas encuestadas

Ehunekoen batura ez da 100 hiru erantzun eman ahal zirelako /

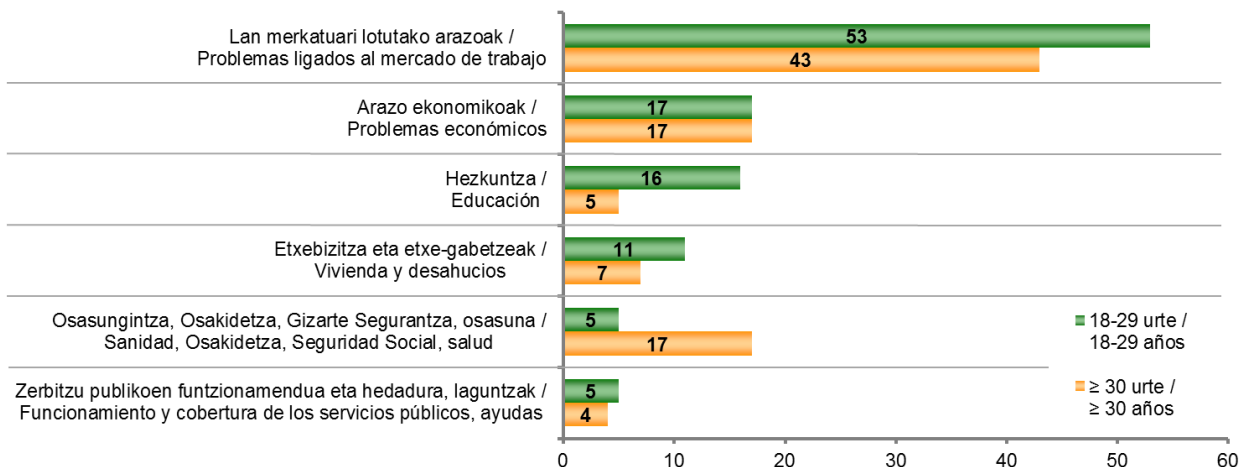
Los porcentajes no suman 100 porque se podían dar tres respuestas



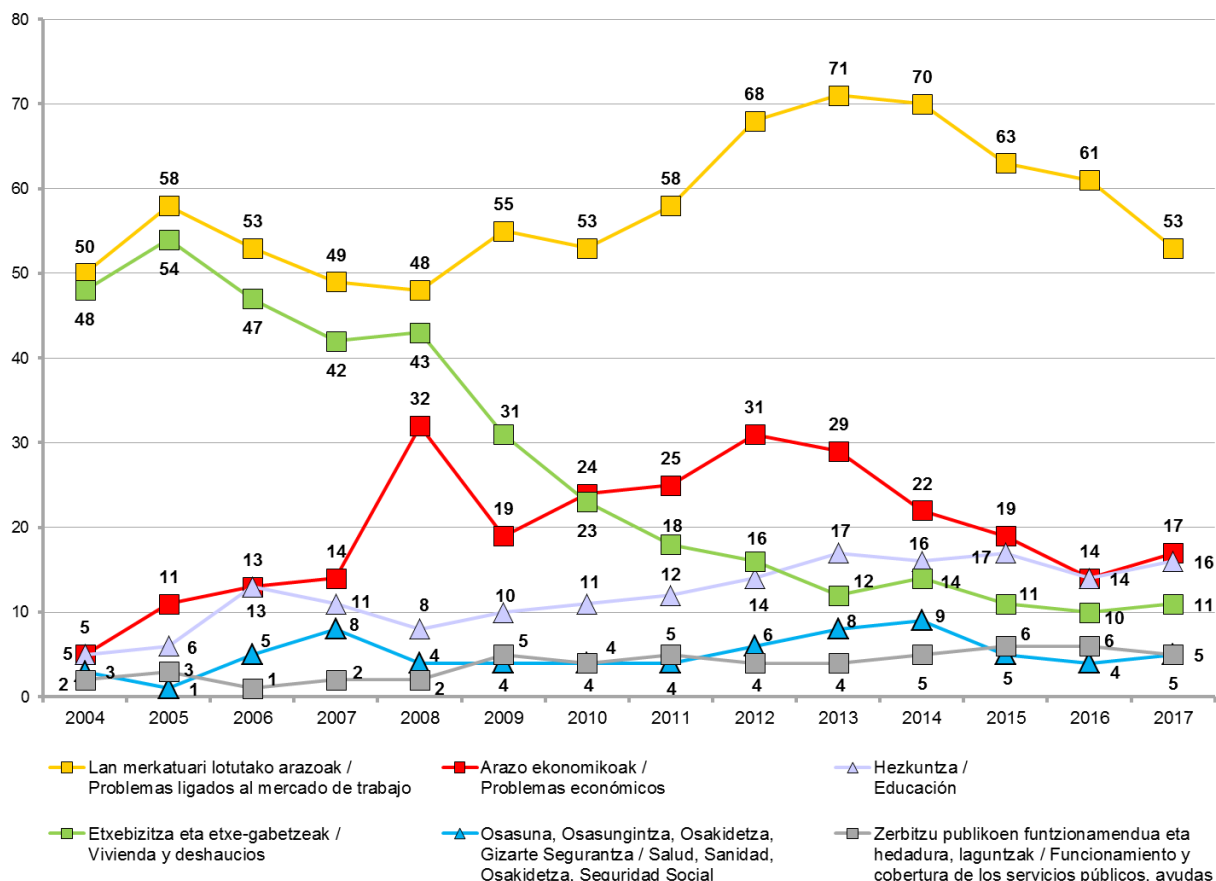
Taldeko emaitzak kontsultatzeko orrialdea / Página para consultar los resultados por colectivos: **80**

KEZKA PERTSONAL NAGUSIAK / PRINCIPALES PREOCUPACIONES PERSONALES

Grafikoa gazteen % 5ek edo gehiagok aipatutako arazoak bakarrik azaltzen dira /
 En el gráfico se muestran sólo los problemas mencionados por un 5 % o más de la juventud



18-29 urte / 18-29 años



Bilakaera datuak interpretatzean kontuan izan behar da azken ikerketetan aurrekoetan baino gehiago izan direla arazo bakar bat aipatu dutenak, hiru aipatzeko aukera izan arren /

Al interpretar los datos de evolución se debe tener en cuenta que en los últimos estudios han sido más que en otras ocasiones quienes han mencionado un solo problema, a pesar de poder mencionar hasta tres

2.1.3 – Egoera ekonomiko pertsonalaren balorazioa / Valoración de la situación económica personal

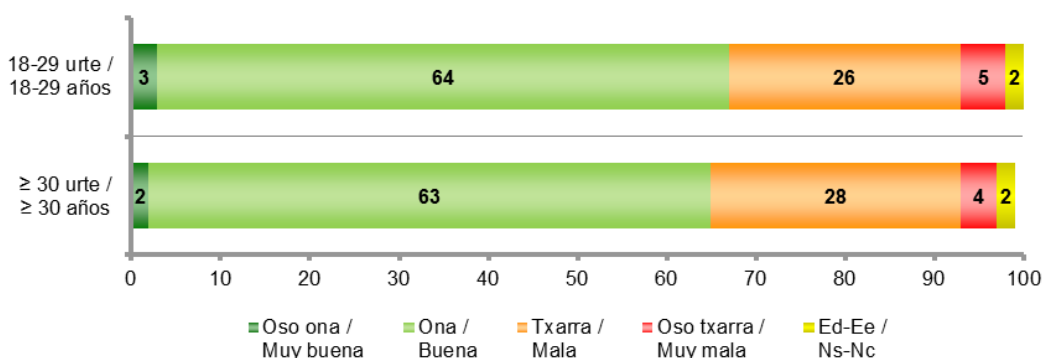
OROKORREAN, NOLAKOA DA ZURE EGOERA EKONOMIKO PERTSONALA: OSO ONA, ONA, TXARRA EDO OSO TXARRA? /

EN GENERAL, ¿CÓMO CALIFICARÍA SU PROPIA SITUACIÓN ECONÓMICA PERSONAL?

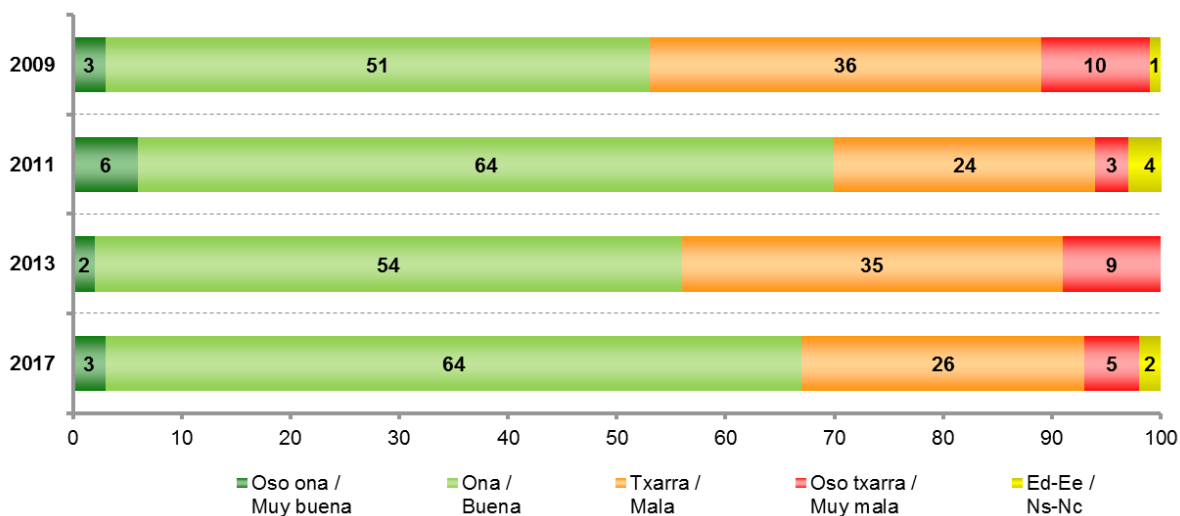
ES63 (2017ko otsaila) / SV63 (febrero 2017)	GUZTIRA / TOTAL	
	18-29 urte / 18-29 años	≥ 30 urte / ≥ 30 años
Oso ona / Muy buena	3	2
Ona / Buena	64	63
Txarra / Mala	26	28
Oso txarra / Muy mala	5	4
Ed-Ee / Ns-Nc	2	2
Ehuneko bertikalak / Porcentajes verticales	100	100



Taldekako emaitzak kontsultatzeko orrialdea / Página para consultar los resultados por colectivos: 81




18-29 urte / 18-29 años

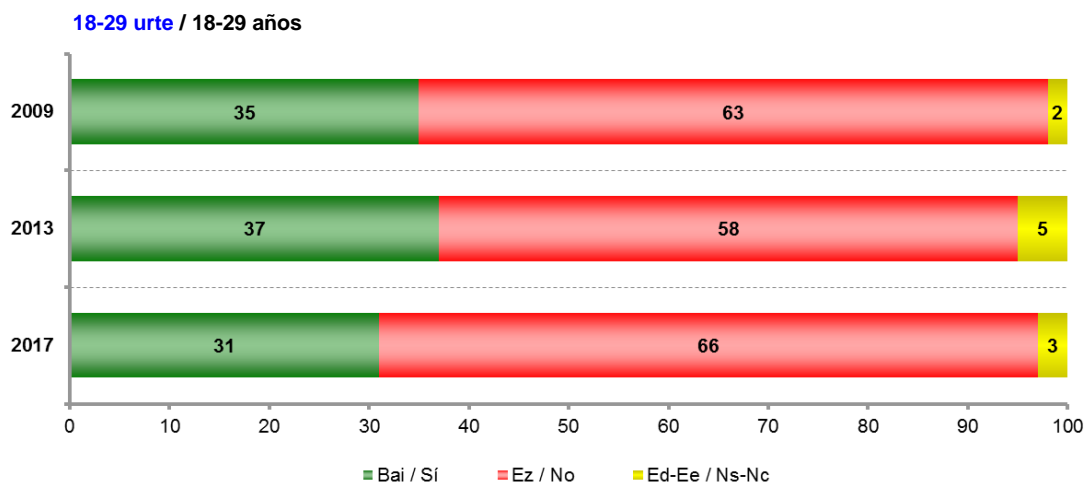
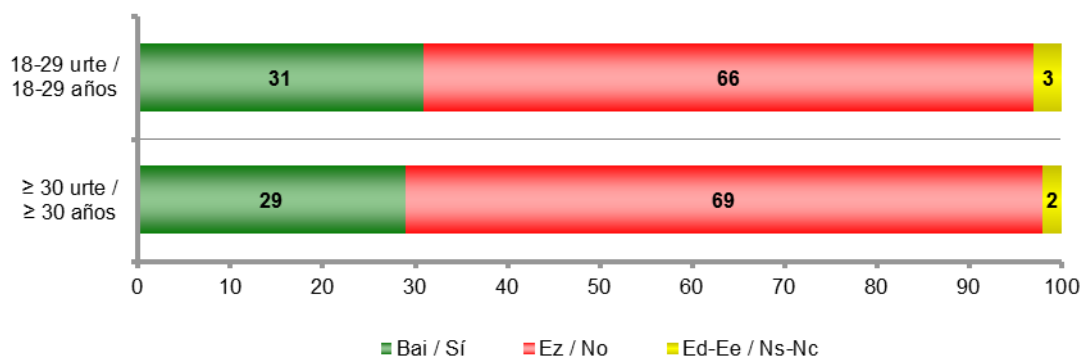


2.1.4 – Hilabete amaierara iristeko arazoak / Problemas para llegar a fin de mes

ZUK BADUZU DIRU ARAZORIK HILABETE BUKAERARA HELTZEKO? / ¿TIENE UD PROBLEMAS PARA LLEGAR A FIN DE MES?

ES65 (2017ko urria) / SV65 (octubre 2017)	GUZTIRA / TOTAL	
	18-29 urte / 18-29 años	≥ 30 urte / ≥ 30 años
Bai / Sí	31	29
Ez / No	66	69
Ed-Ee / Ns-Nc	3	2
Ehuneko bertikalak / Porcentajes verticales	100	100

 [Taldekako emaitzak kontsultatzeko orrialdea](#) / Página para consultar los resultados por colectivos: **81**



2.2. Euskadiko eta Espainiako egoera / Situación de Euskadi y de España

2.2.1 – Euskadiko arazo nagusiak / Principales problemas de Euskadi

ZURE USTEZ ZEINTZUK DIRA EUSKADIKO HIRU ARAZO NAGUSIAK? /

EN SU OPINIÓN ¿CUÁLES SON LOS TRES PROBLEMAS MÁS IMPORTANTES DE EUSKADI?

2017 : ES63 (otsaila) / SV63 (febrero) ES64 (maiatza) / SV64 (mayo) ES65 (urria) / SV65 (octubre)	GUZTIRA / TOTAL	
	18-29 urte / 18-29 años	≥ 30 urte / ≥ 30 años
Lan merkatuari lotutako arazoak / Problemas ligados al mercado de trabajo	64	75
Arazo ekonomikoak / Problemas económicos	16	14
Egoera politikoa, politikariak eta gatazka politikoa / Situación política, políticos/as y conflicto político	12	12
Etxebizitza eta etxe-gabetzeak / Vivienda y desahucios	12	10
Hezkuntza / Educación	10	6
Zerbitzu publikoen funtzionamendua eta hedadura, laguntzak / Funcionamiento y cobertura de los servicios públicos, ayudas	8	7
Osasungintza, Osakidetza, Gizarte Segurantzak, osasuna / Sanidad, Osakidetza, Seguridad Social, salud	5	8
Immigrazioa eta horrekin lotutako arazoak, arrazakeria / Inmigración y problemas relacionados con ella, racismo	5	6
Arazo eta desberdintasun sozialak / Problemas y desigualdades sociales	4	4
Ustelkeria eta iruzurra / Corrupción y fraude	3	5
Hizkuntza egoerarekin lotutako arazoak / Problemas relacionados con la situación lingüística	3	2
Azpiegiturak eta garraioak / Infraestructuras y transportes	3	2
Murrizketak / Recortes	2	2
Ingurumena / Medio ambiente	2	1
Pentsioak / Pensiones	1	4
Delinkuentzia eta segurtasun falta / Delincuencia e inseguridad ciudadana	1	3
Emakumeen aurkako indarkeria / Violencia contra las mujeres	1	2
Indarkeria, terrorismoa, presoak eta bake prozesua / Violencia, terrorismo, presos/as, proceso de paz	1	2
Gazteen arazoak / Problemas de la juventud	1	1
Balioen krisia, noberekeria, intolerantzia, errespetu falta, kontsumismoa... / Crisis de valores, egoísmo, intolerancia, falta de respeto, consumismo,...	1	1
Familia eta lana bateratzea / Conciliación de la vida familiar y laboral	1	1
Drogak / Drogas	1	0
Beste arazo batzuk / Otros problemas	4	3
Ed-Ee / Ns-Nc	15	10

Inkestatuek espontaneoki emandako erantzunak ondoren kodifikatu dira /

Se ha realizado una codificación posterior de las respuestas dadas espontáneamente por las personas encuestadas

Ehuneko batura ez da 100 hiru erantzun eman ahal zirelako /

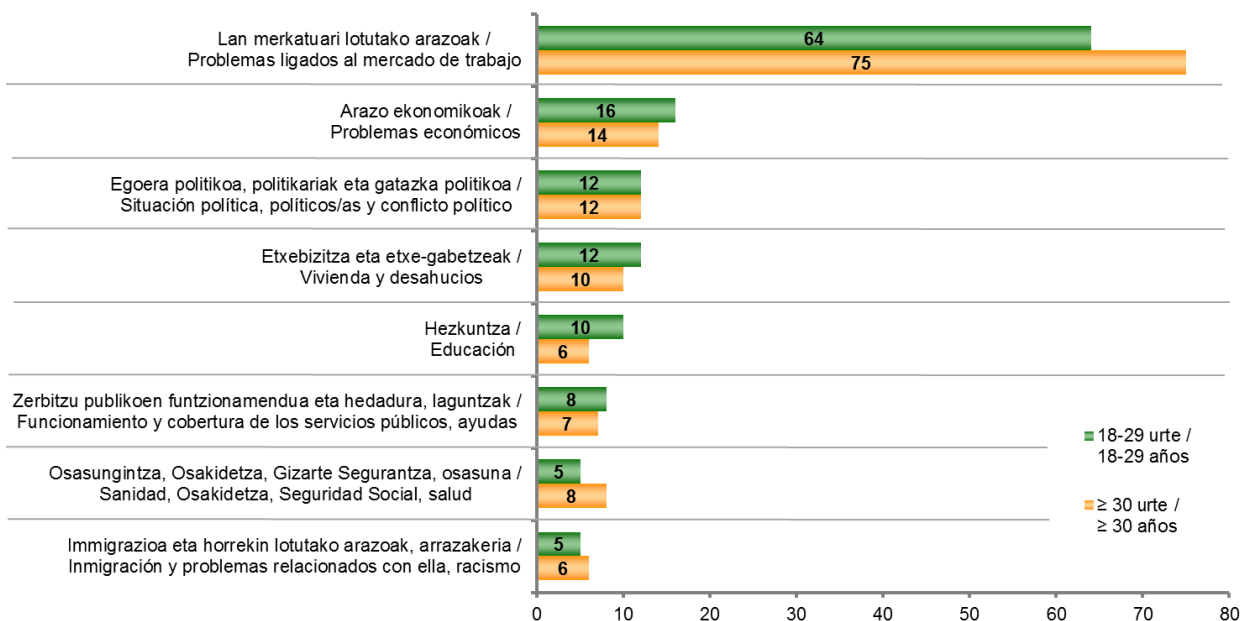
Los porcentajes no suman 100 porque se podían dar tres respuestas



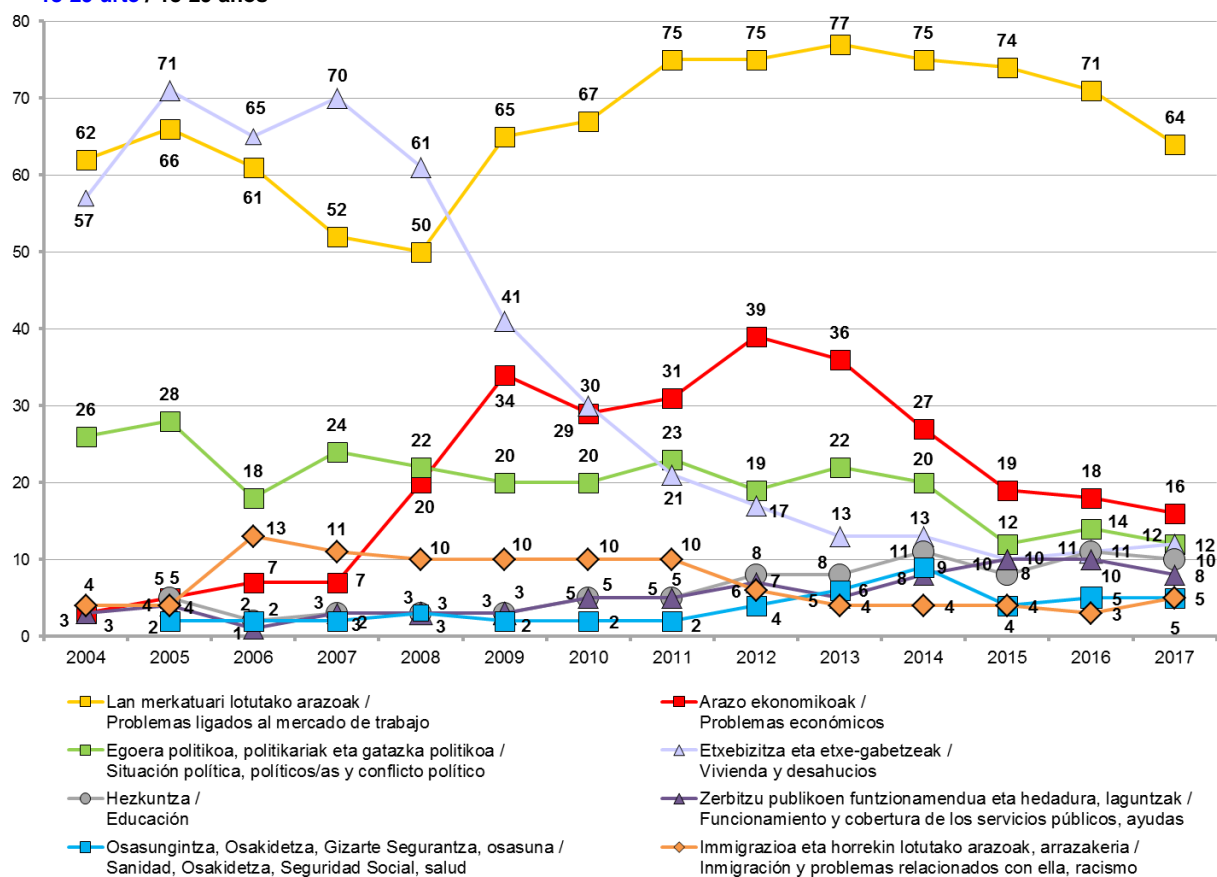
Taldekako emaitzak kontsultatzeko orrialdea / Página para consultar los resultados por colectivos: 82

EUSKADIKO ARAZO NAGUSIAK / PRINCIPALES PROBLEMAS DE EUSKADI

Grafikoa gazteen % 5ek edo gehiagok aipatutako arazoak bakarrik azaltzen dira /
 En el gráfico se muestran sólo los problemas mencionados por un 5 % o más de la juventud



18-29 urte / 18-29 años



Bilakaera datuak interpretatzean kontuan izan behar da azken ikerketetan aurrekoetan baino gehiago izan direla arazo bakar bat aipatu dutenak, hiru aipatzeko aukera izan arren /

Al interpretar los datos de evolución se debe tener en cuenta que en los últimos estudios han sido más que en otras ocasiones quienes han mencionado un solo problema, a pesar de poder mencionar hasta tres

2.2.2 – Gaur egun eta etorkizuneko egoera / Situación actual y en el futuro

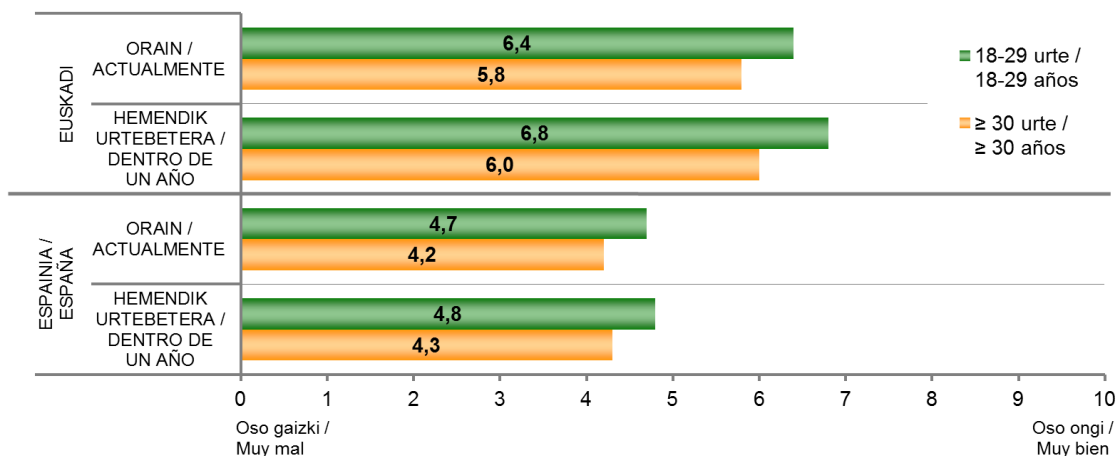
GAUR EGUN NOLA DOAZ GAUZAK EUSKADIN ZURE USTEZ? ETA HEMENDIK URTEBETERA NOLA JOANGO DIRA? /
 ETA ESPAINIAN GAUZAK NOLA DOAZELA USTE DUZU? ETA HEMENDIK URTEBETERA NOLA JOANGO DIRA? /
 ¿CÓMO CREE QUE MARCHAN LAS COSAS EN EUSKADI? ¿Y CÓMO PIENSA QUE IRÁN DENTRO DE UN AÑO? ¿Y EN
 ESPAÑA CÓMO CREE QUE MARCHAN AHORA LAS COSAS? ¿Y CÓMO PIENSA QUE IRÁN DENTRO DE UN AÑO?

ES63 (2017ko otsaila) / SV63 (febrero 2017)		GUZTIRA / TOTAL	
		18-29 urte / 18-29 años	≥ 30 urte / ≥ 30 años
EUSKADIN / EN EUSKADI	ORAIN / ACTUALMENTE	6,4	5,8
	HEMENDIK URTEBETERA / DENTRO DE UN AÑO	6,8	6,0
ESPAINIAN / EN ESPAÑA	ORAIN / ACTUALMENTE	4,7	4,2
	HEMENDIK URTEBETERA / DENTRO DE UN AÑO	4,8	4,3

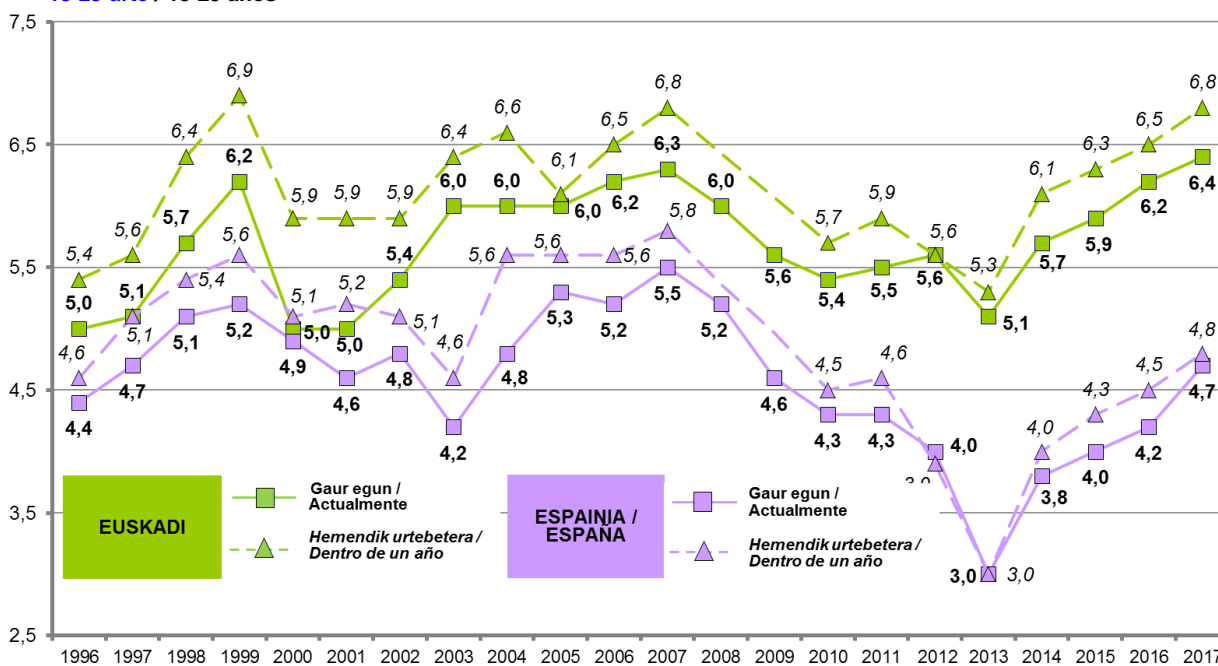
Batezbestekoak (0=oso gaizki; 10=oso ongi) / Medias (0=muy mal; 10=muy bien)



Taldekako emaitzak kontsultatzeko orrialdea / Página para consultar los resultados por colectivos: **83**



18-29 urte / 18-29 años

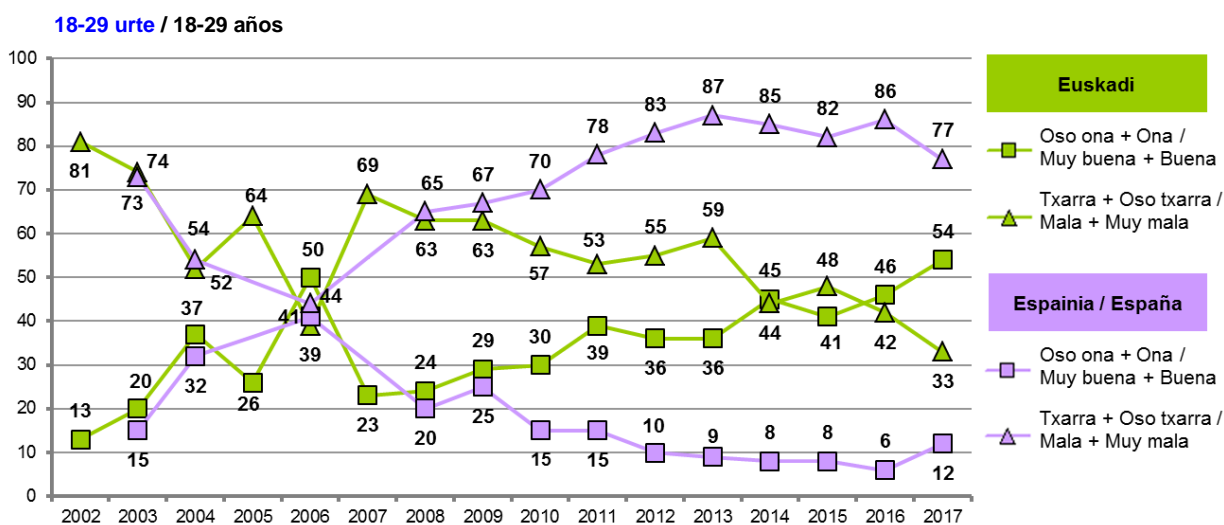
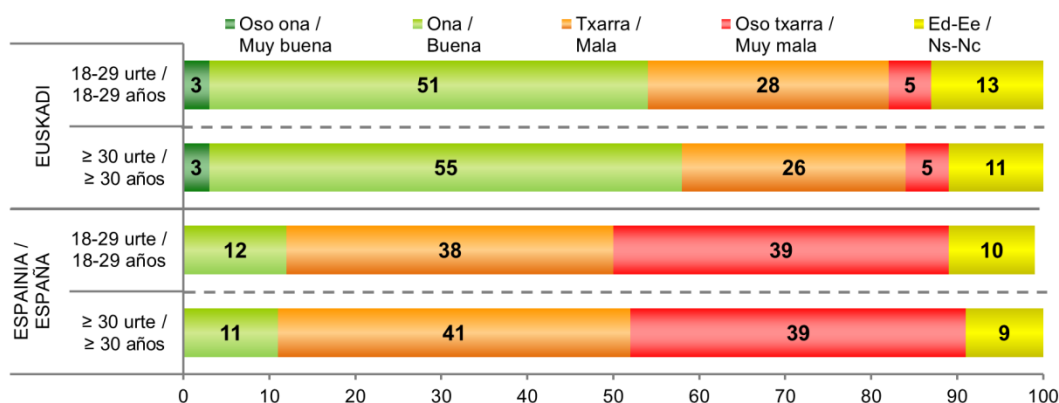


2.2.3 – Euskadiko eta Espainiako egoera politikoaren balorazioa / Valoración de la situación política de Euskadi y de España

ZURE USTEZ, NOLAKOA DA EGOERA POLITIKOA EUSKADIN? ETA ESPAINIAKO EGOERA POLITIKOA? / REFIRIÉNDONOS A LA SITUACIÓN POLÍTICA DE EUSKADI, ¿CÓMO LA CALIFICARÍA UD.? ¿Y LA SITUACIÓN POLÍTICA DE ESPAÑA?

2017 : ES64 (maiatza) / SV64 (mayo) ES65 (urria) / SV65 (octubre)	GUZTIRA / TOTAL		
	18-29 urte / 18-29 años	≥ 30 urte / ≥ 30 años	
EUSKADIN / EN EUSKADI	Oso ona / Muy buena	3	3
	Ona / Buena	51	55
	Txarra / Mala	28	26
	Oso txarra / Muy mala	5	5
	Ed-Ee / Ns-Nc	13	11
ESPAINIAN / EN ESPAÑA	Oso ona / Muy buena	0	0
	Ona / Buena	12	11
	Txarra / Mala	38	41
	Oso txarra / Muy mala	39	39
	Ed-Ee / Ns-Nc	10	9
Ehuneko bertikalak / Porcentajes verticales		100	100

 Taldekako emaitzak kontsultatzeko orrialdea / Página para consultar los resultados por colectivos: **83**



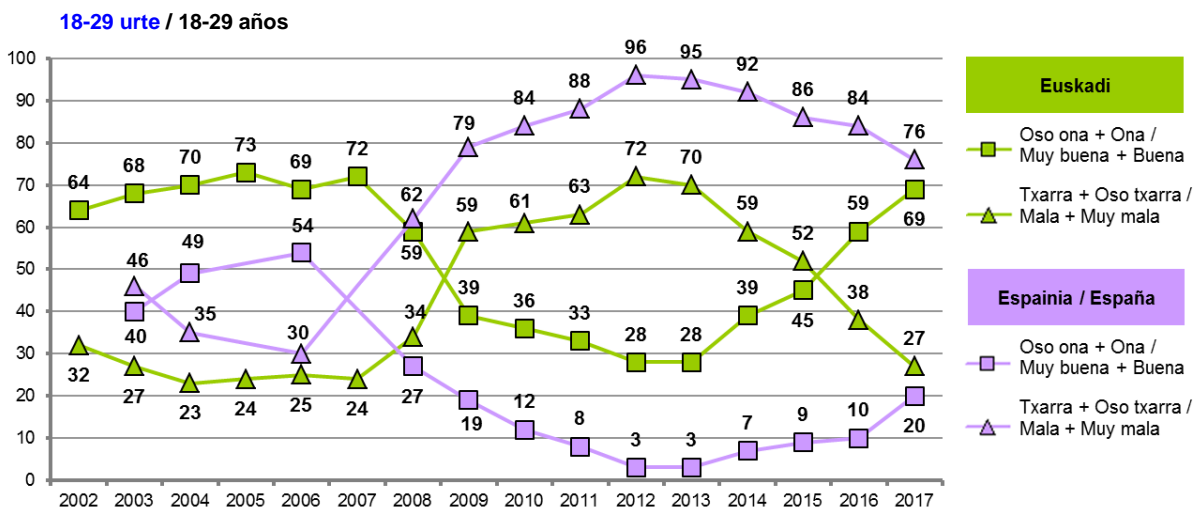
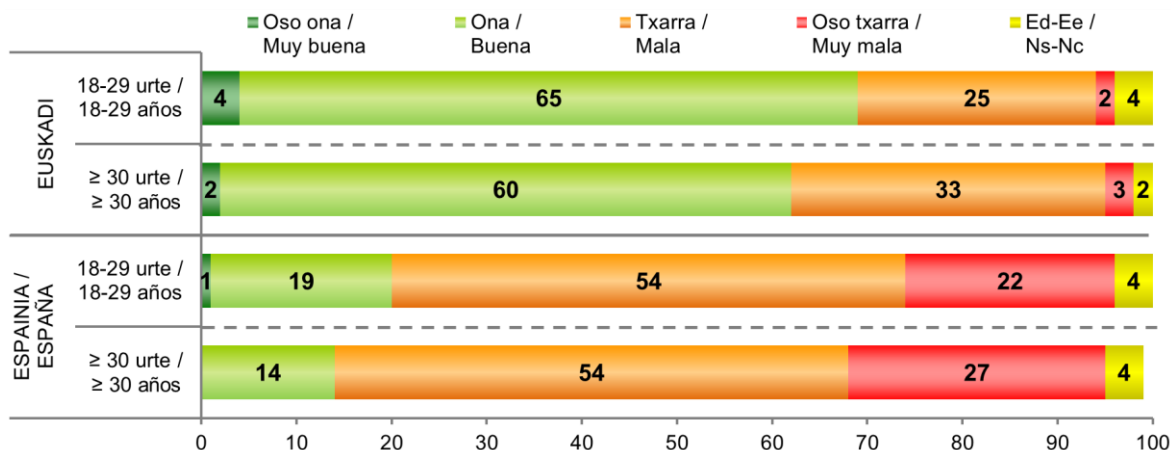
2.2.4 – Euskadiko, Espainiako eta Europako egoera ekonomikoaren balorazioa / Valoración de la situación económica de Euskadi, España y Europa

ZURE USTEZ, NOLAKOA DA EGOERA EKONOMIKOA EUSKADIN: OSO ONA, ONA, TXARRA EDO OSO TXARRA? ETA ESPAINIAKO EGOERA EKONOMIKOA? / ¿CÓMO CALIFICARÍA UD LA SITUACIÓN ECONÓMICA DE EUSKADI: MUY BUENA, BUENA, MALA O MUY MALA? ¿Y LA SITUACIÓN ECONÓMICA DE ESPAÑA?

2017 : ES63 (otsaila) / SV63 (febrero) ES64 (maiatza) / SV64 (mayo)		GUZTIRA / TOTAL	
		18-29 urte / 18-29 años	≥ 30 urte / ≥ 30 años
EUSKADIN / EN EUSKADI	Oso ona / Muy buena	4	2
	Ona / Buena	65	60
	Txarra / Mala	25	33
	Oso txarra / Muy mala	2	3
	Ed-Ee / Ns-Nc	4	2
ESPAINIAN / EN ESPAÑA	Oso ona / Muy buena	1	0
	Ona / Buena	19	14
	Txarra / Mala	54	54
	Oso txarra / Muy mala	22	27
	Ed-Ee / Ns-Nc	4	4
Ehuneko bertikalak / Porcentajes verticales		100	100



Taldeko emaitzak kontsultatzeko orrialdea / Página para consultar los resultados por colectivos: **84**



2.2.5 – Ekonomiaren bilakaerari buruz espero dena / Expectativas de evolución de la economía

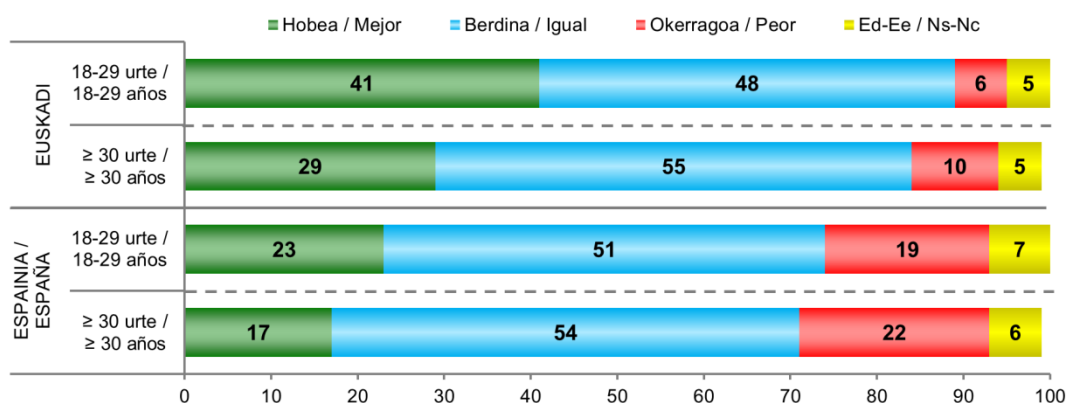
ETA ZURE USTEZ URTEBETE BARRU EGOERA EKONOMIKOA ORAIN BAINO HOBEA IZANGO DA, BERDIN JARRAITUKO DU ALA ORAIN BAINO OKERRAGOA IZANGO DA EUSKADIN? /

¿CREE QUE LA SITUACIÓN ECONÓMICA DENTRO DE UN AÑO SERÁ MEJOR, IGUAL O PEOR QUE AHORA EN EUSKADI?

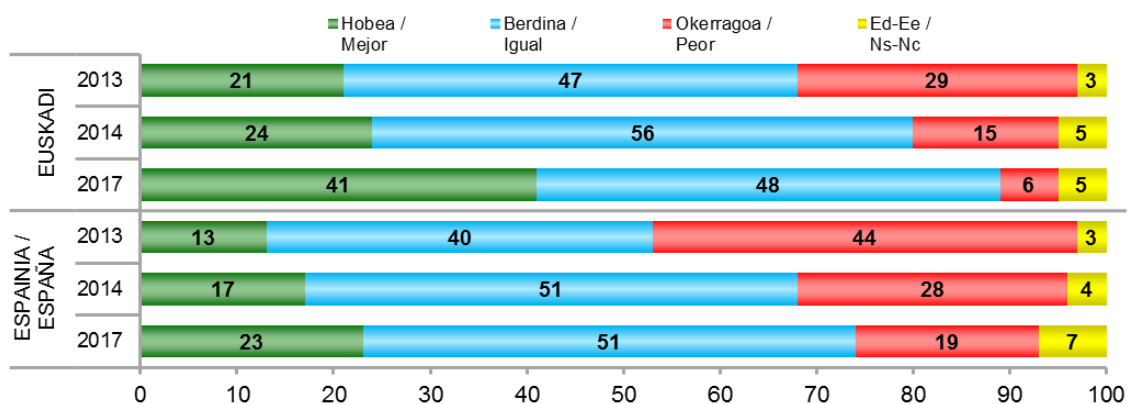
ES63 (2017ko otsaila) / SV63 (febrero 2017)		GUZTIRA / TOTAL	
		18-29 urte / 18-29 años	≥ 30 urte / ≥ 30 años
EUSKADIN / EN EUSKADI	Hobea / Mejor	41	29
	Berdina / Igual	48	55
	Okerragoa / Peor	6	10
	Ed-Ee / Ns-Nc	5	5
ESPAINIAN / EN ESPAÑA	Hobea / Mejor	23	17
	Berdina / Igual	51	54
	Okerragoa / Peor	19	22
	Ed-Ee / Ns-Nc	7	6
Ehuneko bertikalak / Porcentajes verticales		100	100



Taldekako emaitzak kontsultatzeko orrialdea / Página para consultar los resultados por colectivos: **85**



18-29 urte / 18-29 años

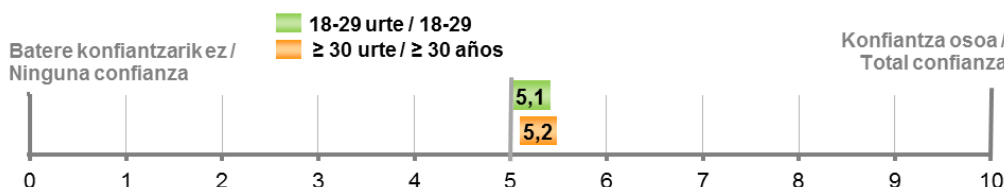


3 – Eusko Jaurlaritza berria eta legegintzaldiko ardatzak / Nuevo Gobierno Vasco y ejes de la legislatura

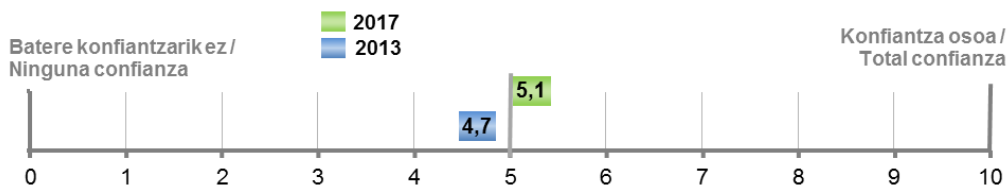
3.1 – Eusko Jaurlaritzarekiko konfiantza / Confianza en el Gobierno Vasco

OTIK 10ERAKO ESKALA ERABILIZ, 0AK EZ DUZULA BATERE KONFIANTZARIK ETA 10AK KONFIANTZA OSOA DUZULA ESAN NAHI DUTELARIK, ZENBATEKO KONFIANTZA DUZU EUSKO JAURLARITZA BERRIAN? / UTILIZANDO LA ESCALA DE 0 A 10, EN LA QUE EL 0 SIGNIFICA NINGUNA CONFIANZA Y EL 10 TOTAL CONFIANZA, ¿EN QUÉ MEDIDA CONFÍA UD. EN EL NUEVO GOBIERNO VASCO?

ES63 (2017ko otsaila) / SV63 (febrero 2017)



18-29 urte / 18-29 años



Batezbestekoa (0=Batere konfiantzarik ez; 10=Konfiantza osoa) / Medias (0=Ninguna confianza; 10=Total confianza)



Taldekako emaitzak kontsultatzeko orrialdea / Página para consultar los resultados por colectivos: **86**

3.2 – Eusko Jaurlaritzaren ezagutza herritarren beharrei buruz / Conocimiento del Gobierno Vasco sobre las necesidades de la ciudadanía

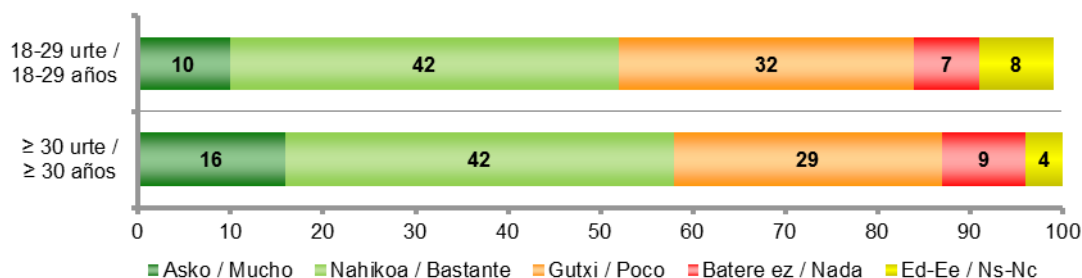
USTE DUZU EUSKO JAURLARITZAK EUSKAL HERRITARREN BEHARRAK EZAGUTZEN DITUELA ASKO, NAHIKOA, GUTXI EDO BATERE EZ? /

¿HASTA QUÉ PUNTO CREE UD. QUE EL GOBIERNO VASCO CONOCE CUÁLES SON LAS VERDADERAS NECESIDADES DE LA CIUDADANÍA VASCA: MUCHO, BASTANTE, POCO O NADA?

ES63 (2017ko otsaila) / SV63 (febrero 2017)	GUZTIRA / TOTAL	
	18-29 urte / 18-29 años	≥ 30 urte / ≥ 30 años
Askok / Mucho	10	16
Nahikoa / Bastante	42	42
Gutxi / Poco	32	29
Batere ez / Nada	7	9
Ed-Ee / Ns-Nc	8	4
Ehuneko bertikalak / Porcentajes verticales	100	100



Taldekako emaitzak kontsultatzeko orrialdea / Página para consultar los resultados por colectivos: **86**



3.3 – Eusko Jaurlaritzaren lehentasunak / Prioridades del Gobierno Vasco

ESANGO DIDAZU, MESEDEZ, ZURE IRITZIZ ZEINTZUK IZAN BEHARKO LIRATEKEEN EUSKO JAURLARITZA BERRIAREN HELBURU NAGUSIAK? / DÍGAME, POR FAVOR, ¿CUÁLES, EN SU OPINIÓN, DEBERÍAN SER LOS OBJETIVOS PRIORITARIOS DEL NUEVO GOBIERNO VASCO?

ES63 (2017ko otsaila) / SV63 (febrero 2017)	GUZTIRA / TOTAL	
	18-29 urte / 18-29 años	≥ 30 urte / ≥ 30 años
Langabeziaren eta lan-prekarietatearen aurkako borroka / Lucha contra el desempleo y la precariedad laboral	64	68
Hezkuntza / Educación	19	11
Gizarte babesa (gizarte laguntzak, gizarte ongizatea, pobrezia...) / Protección social (ayudas sociales, bienestar social, pobreza...)	18	20
Krisi ekonomikoa / Crisis económica	14	14
Etxebizitza / Vivienda	11	9
Osasungintza / Sanidad	10	16
Estatus politiko berria (independentzia, federalismoa, eskumenak...) / Nuevo estatus político (independencia, federalismo, competencias...)	5	5
Jendearen benetako beharrei erantzun, agindutakoa bete, ondo gobernatu / Atender necesidades reales de la gente, cumplir promesas, gobernar bien	3	4
Ustelkeria eta iruzur fiskala / Corrupción y fraude fiscal	3	4
Immigrazioa / Inmigración	3	2
Gazteria / Juventud	3	2
Azpiegiturak / Infraestructuras	2	2
Kontziliazioa, amatasunagatiko laguntzak... / Conciliación, ayudas maternidad, nacimiento...	2	1
Euskara / Euskera	2	1
Gizon eta emakumeen arteko berdintasuna, genero indarkeria / Igualdad entre hombres y mujeres, violencia de género	2	1
Teknologia ikerketa eta berrikuntza / Investigación e innovación tecnológica	2	0
Pentsioak / Pensiones	1	6
Bakea eta bizikidetzeta (presoak, ETAre armagabetzea, giza eskubideak...) / Paz y convivencia (presos, desarme ETA, derechos humanos, ...)	1	4
Nagusien/dependenteen arreta, erresidentziak... / Atención mayores/dependientes, residencias...	1	3
Segurtasuna / Seguridad	1	2
Ingurumena / Medio ambiente	1	1
Kultura / Cultura	1	1
Beste batzuk / Otros	1	2
Ed-Ee / Ns-Nc	14	10

Inkestatuek espontaneoki emandako erantzunak ondoren kodifikatu dira /

Se ha realizado una codificación posterior de las respuestas dadas espontáneamente por las personas encuestadas

Ehuneko batura ez da 100 hiru erantzun eman ahal zirelako /

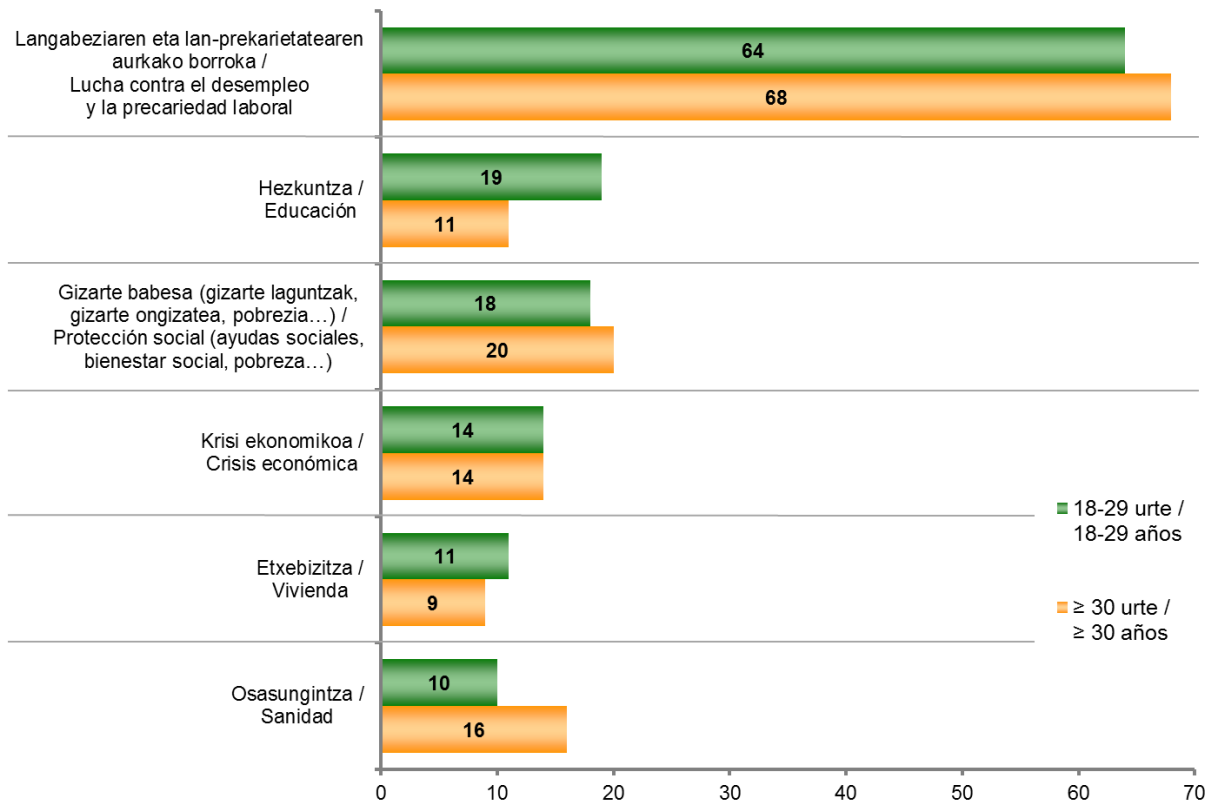
Los porcentajes no suman 100 porque se podían dar tres respuestas



Taldekako emaitzak kontsultatzeko orrialdea / Página para consultar los resultados por colectivos: **87**

EUSKO JAURLARITZAREN LEHENTASUNAK / PRIORIDADES DEL GOBIERNO VASCO

Grafikoan herritarren %10k edo gehiagok aipatutako arazoak bakarrik azaltzen dira /
 En el gráfico se muestran sólo los problemas mencionados por un 10% o más de la población



3.4 – Arlo bakoitzari eman beharko litzaizkiokeen baliabideak / Recursos que se debería asignar a cada ámbito

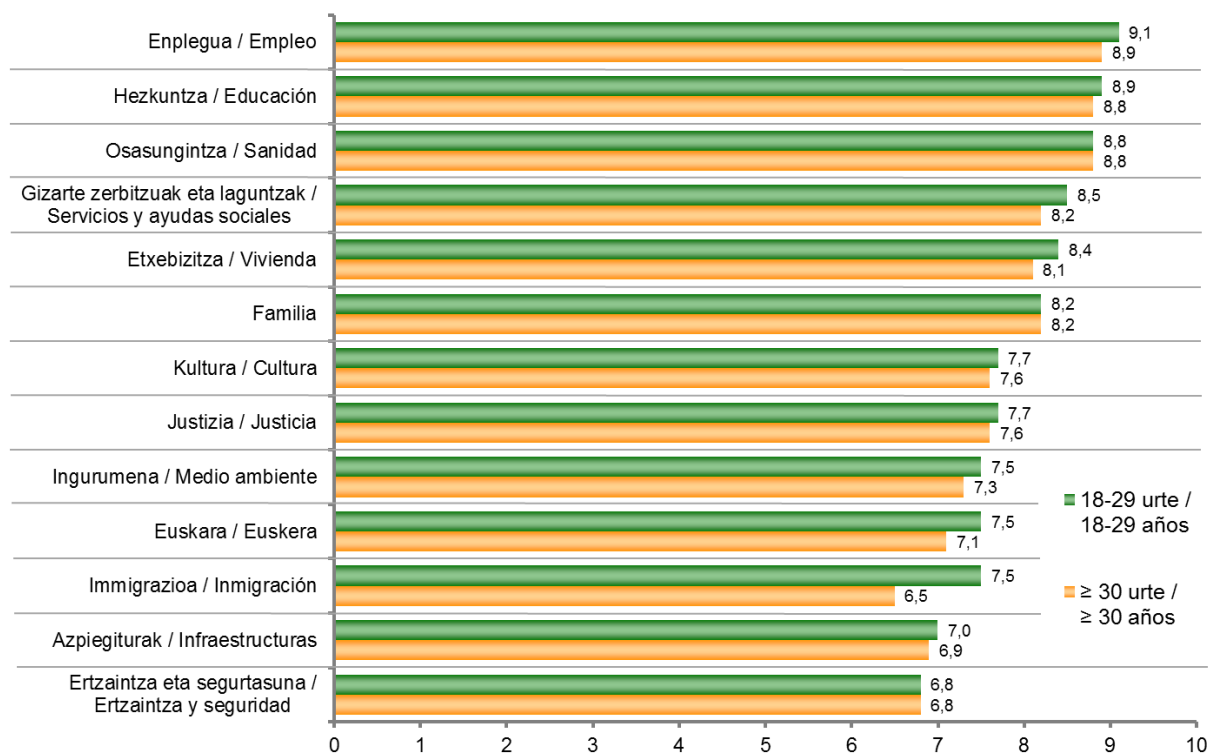
ORAIN EUSKO JAURLARITZAREN JARDUERA ARLO DESBERDINAK IRAKURRIKO DIZKIZUT. ESADAZU, HORIETAKO BAKOITZARI ZENBAT BALIABIDE EMAN BEHARKO LITZAIZKIOKEEN, OTIK 10ERAKO ESKALA ERABILIZ, NON 0AK ESAN NAHI DUEN EZ DELA BATERE BALIABIDERIK ERABILI BEHAR HORRETARAKO ETA 10AK BALIABIDE ASKO ERABILI BEHAR DIRELA / A CONTINUACIÓN LE VOY A LEER DIFERENTES ÁREAS DE ACTUACIÓN DEL GOBIERNO VASCO. DÍGAME LA CANTIDAD DE RECURSOS QUE SE LE DEBERÍA ASIGNAR A CADA UNA DE ELLAS, UTILIZANDO UNA ESCALA DE 0 A 10, EN LA QUE 0 SIGNIFICA NINGÚN RECURSO Y 10 SIGNIFICA MUCHOS RECURSOS

ES63 (2017ko otsaila) / SV63 (febrero 2017)	GUZTIRA / TOTAL	
	18-29 urte / 18-29 años	≥ 30 urte / ≥ 30 años
Enplegua / Empleo	9,1	8,9
Hezkuntza / Educación	8,9	8,8
Osasungintza / Sanidad	8,8	8,8
Gizarte zerbitzuak eta laguntzak / Servicios y ayudas sociales	8,5	8,2
Etxebizitza / Vivienda	8,4	8,1
Familia	8,2	8,2
Kultura / Cultura	7,7	7,6
Justizia / Justicia	7,7	7,6
Ingurumena / Medio ambiente	7,5	7,3
Euskara / Euskera	7,5	7,1
Immigrazioa / Inmigración	7,5	6,5
Azpiegiturak / Infraestructuras	7,0	6,9
Ertzaintza eta segurtasuna / Ertzaintza y seguridad	6,8	6,8

Batezbestekoak (0=Batere baliabiderik ez; 10=Baliabide asko) / Medias (0=Ningún recurso; 10=Muchos recursos)

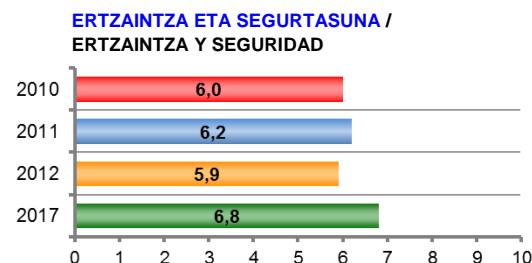
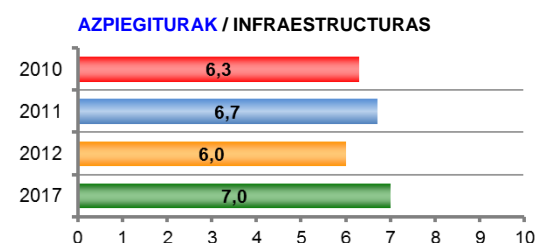
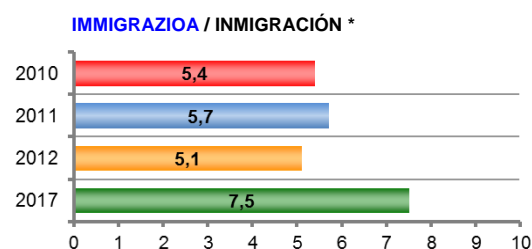
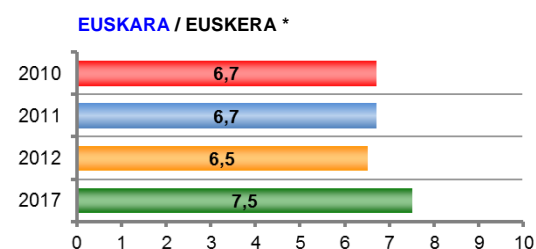
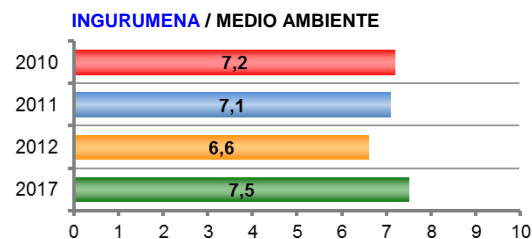
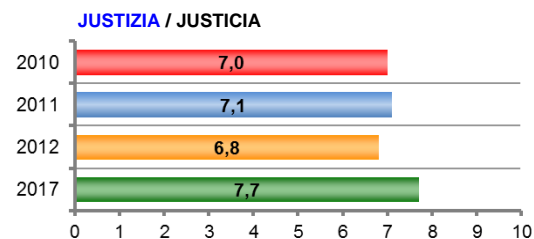
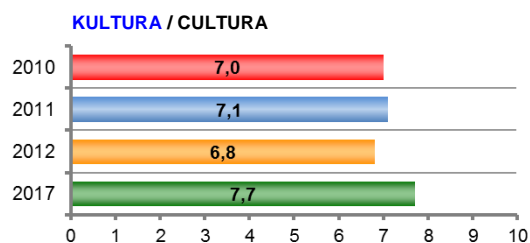
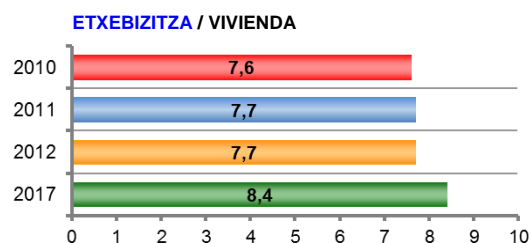
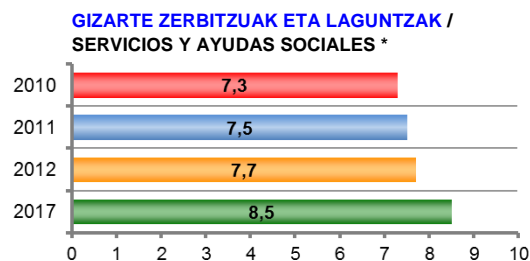
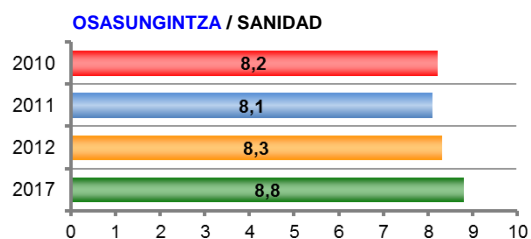
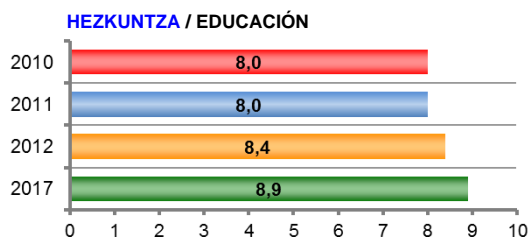
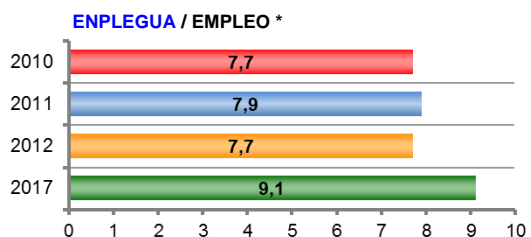


Taldekako emaitzak kontsultatzeko orrialdea / Página para consultar los resultados por colectivos: **88**



ARLO BAKOITZARI EMAN BEHARKO LITZAIZKIOKEEN BALIABIDEAK / RECURSOS QUE SE DEBERÍA ASIGNAR A CADA ÁMBITO

18-29 urte / 18-29 años



Batezbestekoak (0=Batere baliabiderik ez; 10=Baliabide asko) / Medias (0=Ningún recurso; 10=Muchos recursos)

* 2010, 2011 eta 2012ko ikerketetan arloak izan ziren "Enplegua sustatzea eta langabeziaren eta prekaritatearen aurkako babes politikak", "Gizarte zerbitzuak", "Hizkuntza politika", "Immigranteen harrera" eta ez zen galdetu "familia" arloaz / En los estudios de 2010, 2011 y 2012 los ámbitos fueron "Políticas de ocupación y protección contra el paro y la precariedad laboral", "Servicios sociales", "Política lingüística", "Acogida de inmigrantes" y no se preguntó por la "familia"

3.5 – Instituzioek gehien babestu beharko lituzketen kolektiboak / Colectivos que las instituciones deberían proteger más

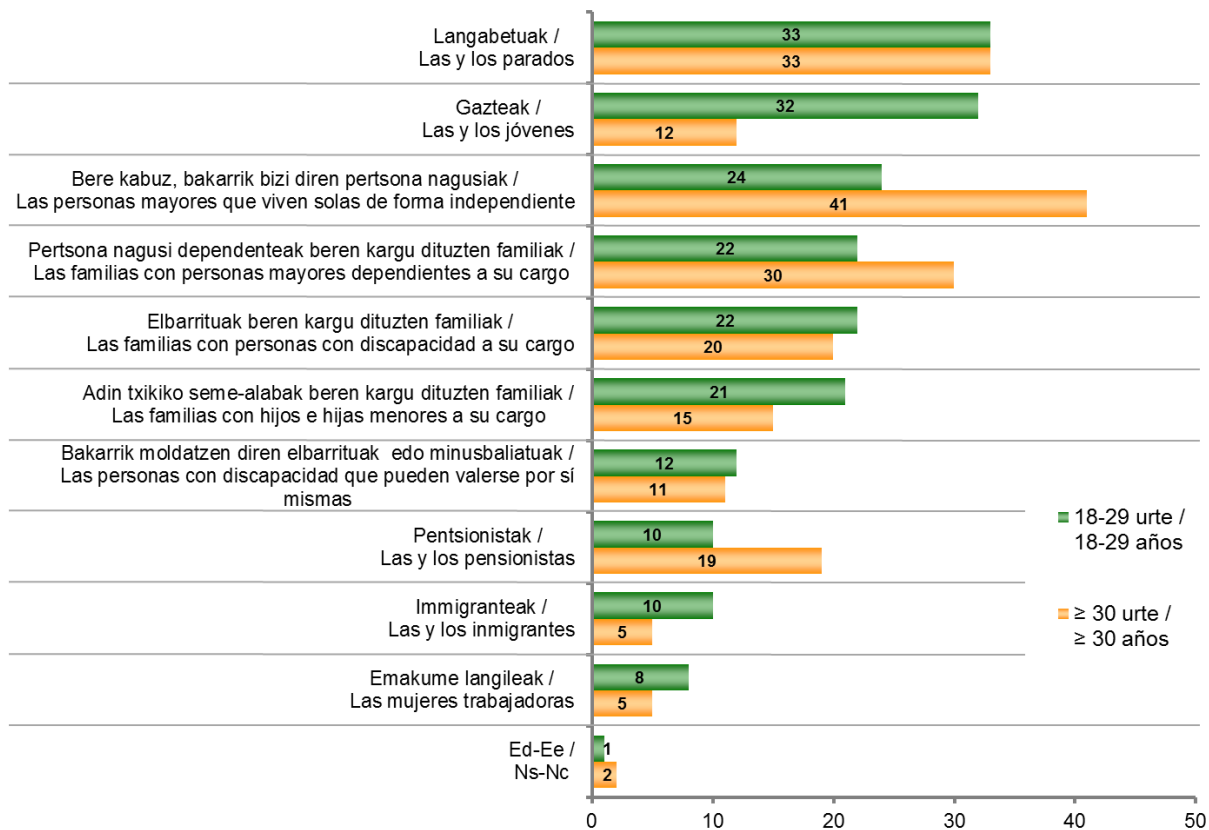
ONDOKO KOLEKTIBOETATIK, ZURE USTEZ ADMINISTRAZIO PUBLIKOEN ZEIN BABESTU BEHARKO LUKETE HOBEKIEN? / ¿CUÁL DE LOS SIGUIENTES COLECTIVOS, EN SU OPINIÓN, DEBERÍA ESTAR MEJOR PROTEGIDO POR LAS ADMINISTRACIONES PÚBLICAS?

ES63 (2017ko otsaila) / SV63 (febrero 2017)	GUZTIRA / TOTAL	
	18-29 urte / 18-29 años	≥ 30 urte / ≥ 30 años
Langabetuak / Las y los parados	33	33
Gazteak / Las y los jóvenes	32	12
Bere kabuz, bakarrik bizi diren pertsona nagusiak / Las personas mayores que viven solas de forma independiente	24	41
Pertsona nagusi dependenteak beren kargu dituzten familiak / Las familias con personas mayores dependientes a su cargo	22	30
Elbarrituak beren kargu dituzten familiak / Las familias con personas con discapacidad a su cargo	22	20
Adin txikiko seme-alabak beren kargu dituzten familiak / Las familias con hijos e hijas menores a su cargo	21	15
Bakarrik moldatzen diren elbarrituak edo minusbaliatuak / Las personas con discapacidad que pueden valerse por sí mismas	12	11
Pentsionistak / Las y los pensionistas	10	19
Immigranteak / Las y los inmigrantes	10	5
Emakume langileak / Las mujeres trabajadoras	8	5
Ed-Ee / Ns-Nc	1	2

Ehuneko batura ez da 100 bi erantzun eman ahal zirelako /
Los porcentajes no suman 100 porque se podían dar dos respuestas



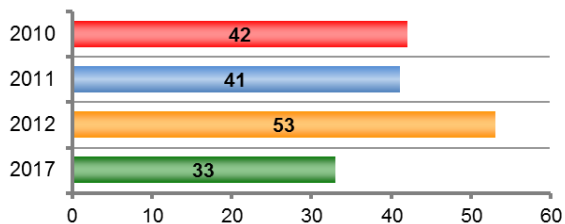
Taldekako emaitzak kontsultatzeko orrialdea / Página para consultar los resultados por colectivos: **89**



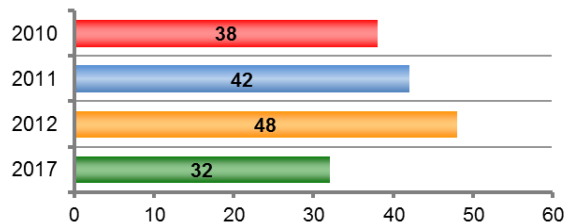
**INSTITUZIOEK GEHIEN BABESTU BEHARKO LITUZKETEN KOLEKTIBOAK /
COLECTIVOS QUE LAS INSTITUCIONES DEBERÍAN PROTEGER MÁS**

18-29 urte / 18-29 años

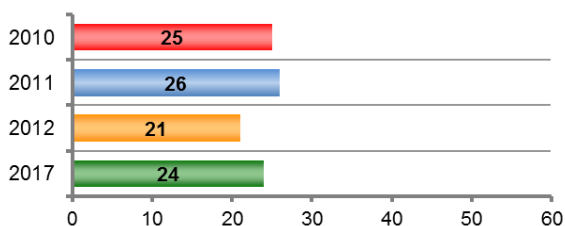
LANGABETUAK / LAS Y LOS PARADOS



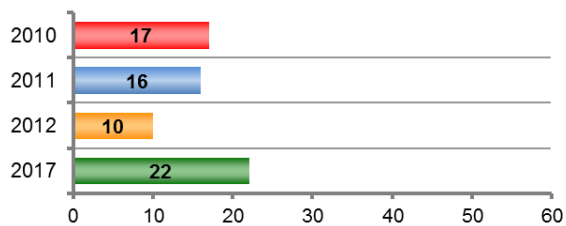
GAZTEAK / LAS Y LOS JÓVENES



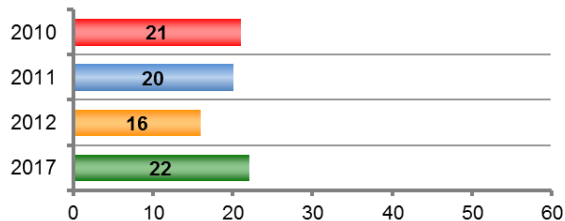
**BERE KABUZ, BAKARRIK BIZI DIREN PERTSONA NAGUSIAK /
LAS PERSONAS MAYORES QUE VIVEN SOLAS DE
FORMA INDEPENDIENTE**



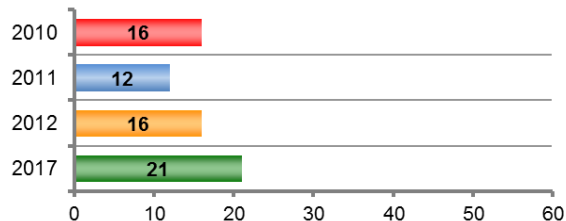
**PERTSONA NAGUSI DEPENDENTEAK BEREN KARGU DITUZTEN
FAMILIAK / LAS FAMILIAS CON PERSONAS MAYORES
DEPENDIENTES A SU CARGO**



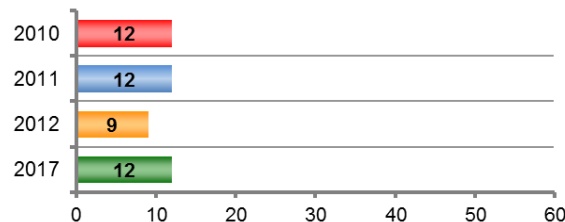
**ELBARRITUAK BEREN KARGU DITUZTEN FAMILIAK /
LAS FAMILIAS CON PERSONAS CON DISCAPACIDAD A SU
CARGO**



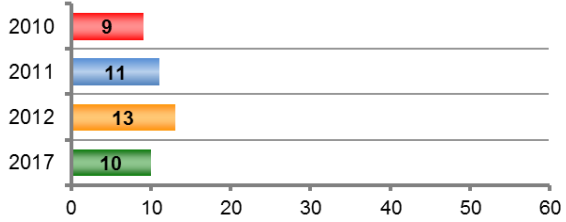
**ADIN TXIKIKO SEME-ALABAK BEREN KARGU DITUZTEN
FAMILIAK / LAS FAMILIAS CON HIJOS E HIJAS
MENORES A SU CARGO**




**BAKARRIK MOLDATZEN DIREN ELBARRITUAK EDO
MINUSBALIATUAK / LAS PERSONAS CON DISCAPACIDAD QUE
PUEDEN VALERSE POR SÍ MISMAS**



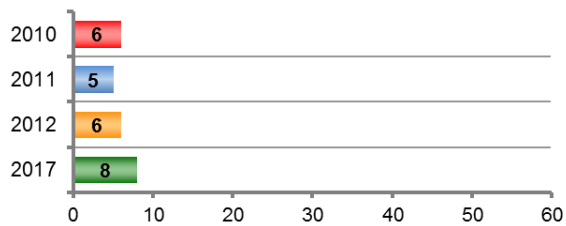
PENTSIONISTAK / LAS Y LOS PENSIONISTAS



IMMIGRANTEAK / LAS Y LOS INMIGRANTES



EMAKUME LANGILEAK / LAS MUJERES TRABAJADORAS



4 – Jarrera eta balio politikoak / Actitudes y valores políticos

4.1 – Politikarekiko interesa / Interés por la política

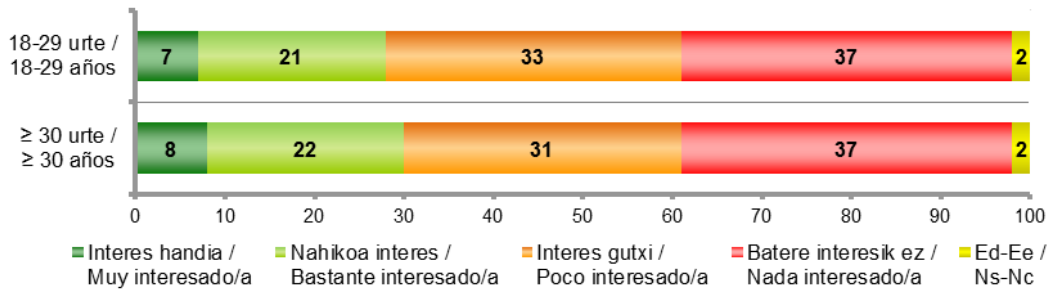
ORO HAR, NOLAKO INTERESA DUZU POLITIKAZ? /

EN GENERAL, ¿EN QUÉ MEDIDA ESTÁ UD. INTERESADO/A EN LA POLÍTICA?

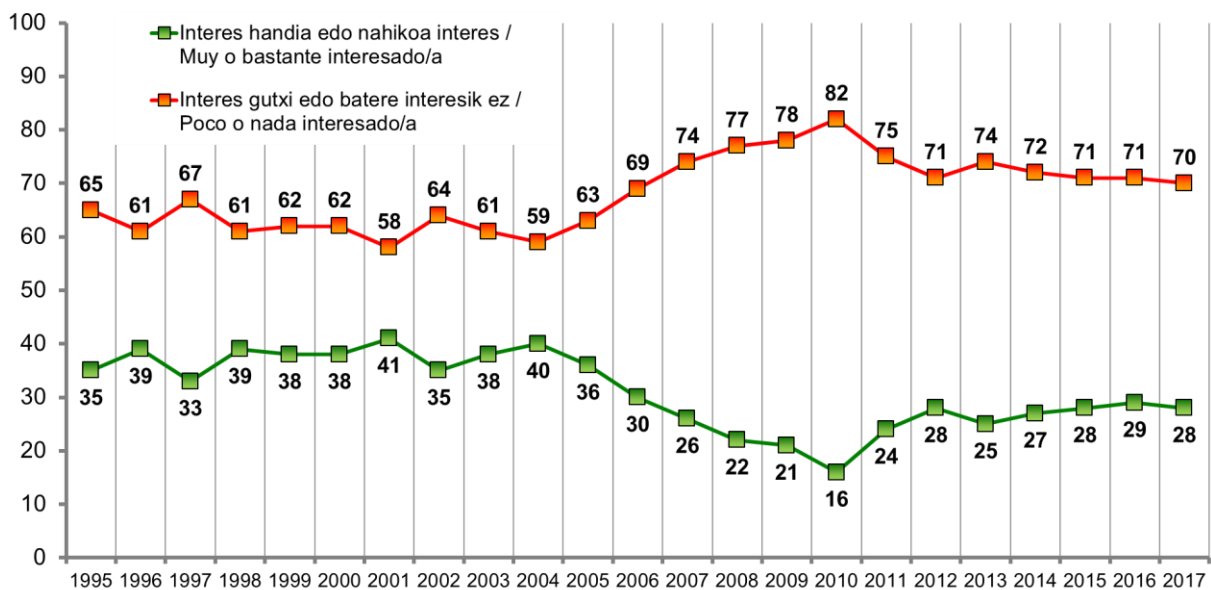
2017 : ES63 (otsaila) / SV63 (febrero) ES64 (maiatza) / SV64 (mayo) ES65 (urria) / SV65 (octubre)	GUZTIRA / TOTAL	
	18-29 urte / 18-29 años	≥ 30 urte / ≥ 30 años
Interes handia / Muy interesado/a	7	8
Nahikoa interes / Bastante interesado/a	21	22
Interes gutxi / Poco interesado/a	33	31
Batere interesik ez / Nada interesado/a	37	37
Ed-Ee / Ns-Nc	2	2
Ehuneko bertikalak / Porcentajes verticales	100	100



Taldekako emaitzak kontsultatzeko orrialdea / Página para consultar los resultados por colectivos: **90**



18-29 urte / 18-29 años



4.2 – Sinpatia politikoak / Simpatías políticas

0-TIK 10-ERAKO ESKALA ERABILIZ, 0-AK INOLAKO SINPATIARIK EZ ETA 10-AK SINPATIA HANDIA ESAN NAHI DUTELARIK, ZENBATEKO SINPATIA SORTZEN DIZUTE ONDOKO ALDERDI POLITIKOEK? /

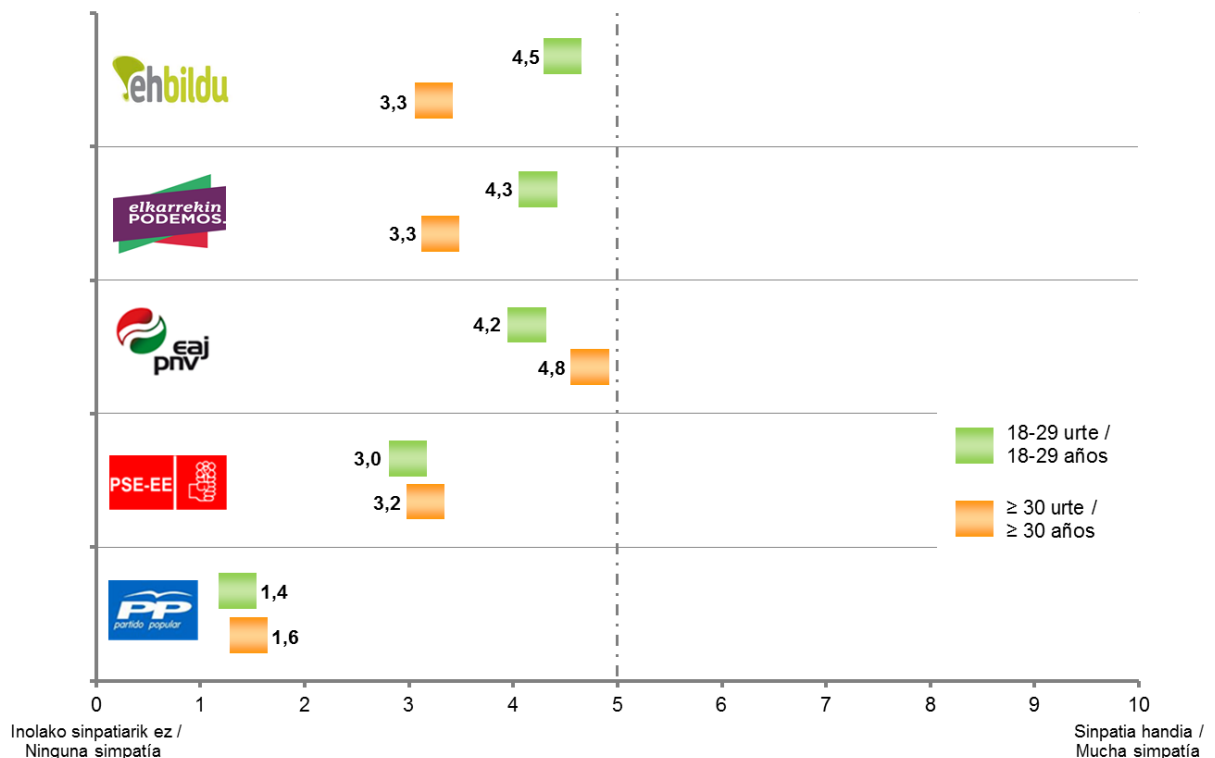
¿QUÉ GRADO DE SIMPATÍA SIENTE POR CADA UNA DE LAS SIGUIENTES OPCIONES POLÍTICAS, EN UNA ESCALA DE 0 A 10, EN LA QUE EL 0 SIGNIFICA NINGUNA SIMPATÍA Y EL 10 MUCHA SIMPATÍA?

2017 : ES63 (otsaila) / SV63 (febrero) ES64 (maiatza) / SV64 (mayo) ES65 (urria) / SV65 (octubre)	GUZTIRA / TOTAL	
	18-29 urte / 18-29 años	≥ 30 urte / ≥ 30 años
EH BILDU	4,5	3,3
ELKARREKIN PODEMOS	4,3	3,3
EAJ / PNV	4,2	4,8
PSE-EE	3,0	3,2
PP	1,4	1,6

Batezbestekoak (0=inolako sinpatiarik ez; 10=sinpatia handia) / Medias (0=ninguna simpatía; 10=mucha simpatía)

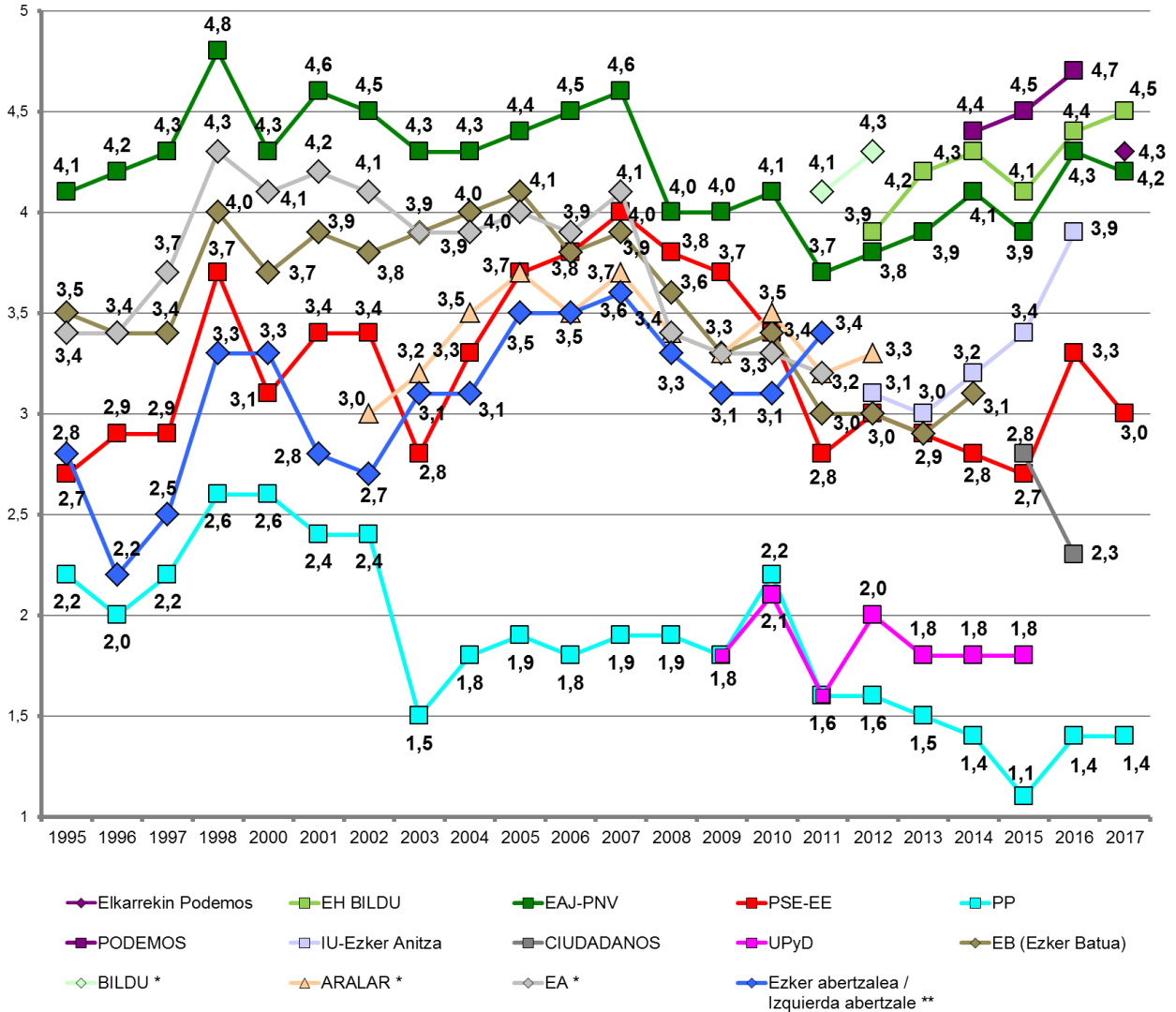


Taldeko emaitzak kontsultatzeko orrialdea / Página para consultar los resultados por colectivos: 91



SINPATIA POLITIKOAK / SIMPATÍAS POLÍTICAS

18-29 urte / 18-29 años



Batezbestekoak (0=inolako sinpatiarik ez; 10=simpatia handia) / Medias (0=ninguna simpatía; 10=mucha simpatía)

* 2011n EA BILDU koalizioan sartu zen. 2012an Aralar ere koalizio horretan barneratu zen, eta EH Bildu izena hartu zuen / En el año 2011 EA pasa a formar parte de BILDU. En 2012 Aralar también se integra en la coalición, que pasa a llamarse EH Bildu

** Kategoria horretan Batasuna, HB, EH edota ezker abertzaleko beste talde batzuen datuak ere sartu dira / En esta categoría se incluyen los datos de Batasuna, HB, EH u otros grupos de la izquierda abertzale

4.3 – Euskadiko buruzagi politikoek ezagutza, aprobazioa eta balorazioa / Conocimiento, aprobación y valoración de líderes políticos de Euskadi

ORAIN EUSKADIKO BURUZAGI POLITIKO BATZUEI BURUZ GALDETU NAHI NIZUKE. ESADAZU, MESEDEZ, EZAGUTZEN DITUZUN ALA EZ ETA, EZAGUTZEKOTAN, NOLA BALORATZEN DITUZUN OTIK 10ERAKO ESKALAN, OA BALORAZIORIK BAXUENA ETA 10A BALORAZIORIK ALTUENA DIRELA KONTUAN HARTUTA /

AHORA ME GUSTARÍA PREGUNTARLE POR ALGUNOS LÍDERES POLÍTICOS VASCOS. DÍGAME, POR FAVOR, SI LOS CONOCE O NO Y, EN CASO DE CONOCERLOS, CÓMO LOS VALORA UTILIZANDO UNA ESCALA DE 0 A 10 DONDE EL 0 ES LA VALORACIÓN MÍNIMA Y EL 10 LA VALORACIÓN MÁXIMA

INDIZEAK / ÍNDICES						
EZAGUTZA / CONOCIMIENTO	Buruzagi politiko bakoitza ezagutzen dutenen % / % de personas que conoce a cada líder político					
APROBAZIOA / APROBACIÓN	Biztanleria osotik, buruzagi politiko bakoitzari 5 puntu edo gehiago eman diotenen % / % de personas del total de la población que asignan 5 o más puntos a cada líder político					
BALORAZIOA / VALORACIÓN	Otik 10erako eskalan batezbesteko puntuazioa / Puntuación media en una escala de 0 a 10					
GUZTIRA / TOTAL						
2017 : ES63 (otsaila) / SV63 (febrero) ES64 (maiatza) / SV64 (mayo) ES65 (urria) / SV65 (octubre)	EZAGUTZA / CONOCIMIENTO (%)		APROBAZIOA / APROBACIÓN (%)		BALORAZIOA (Batezbestekoak 0-10) * / VALORACIÓN (Medias 0-10) *	
	18-29 urte / 18-29 años	≥ 30 urte / ≥ 30 años	18-29 urte / 18-29 años	≥ 30 urte / ≥ 30 años	18-29 urte / 18-29 años	≥ 30 urte / ≥ 30 años
IÑIGO URKULLU LEHENDAKARIA / EL LEHENDAKARI IÑIGO URKULLU	80	91	44	61	4,8	5,5
ANDONI ORTUZAR	38	57	15	31	4,0	4,8
IDOIA MENDIA	40	61	13	24	3,5	3,9
NAGUA ALBA	26	36	10	13	3,9	3,7
ARNALDO OTEGI	72	84	36	31	4,8	3,6
ALFONSO ALONSO	43	64	7	11	2,0	2,1

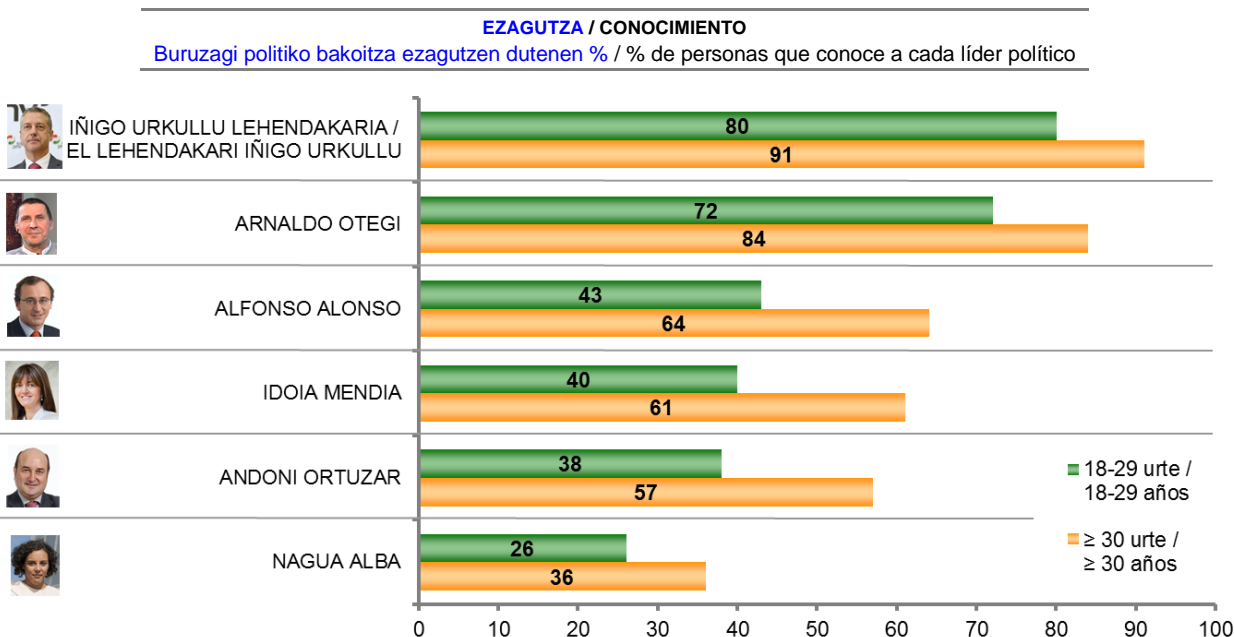
* Politikari bakoitza ezagutzen duten herritarrek bakarrik baloratu dute /

Cada político/a ha sido valorado/a únicamente por las y los ciudadanos que la/lo conocen



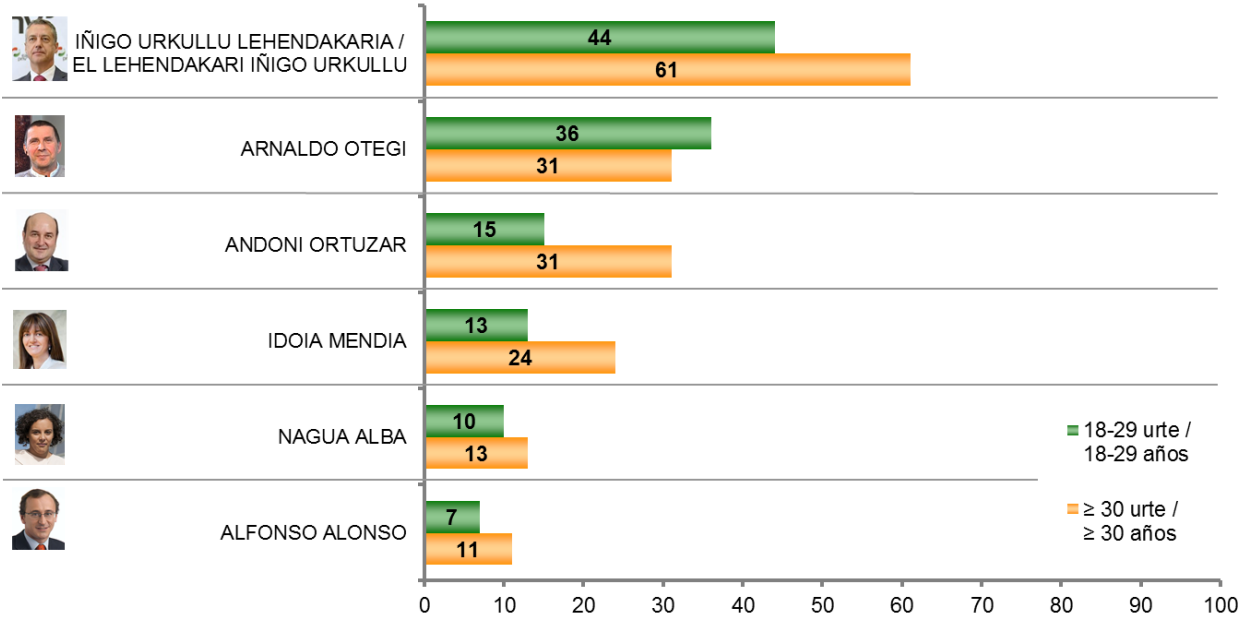
Taldeko emaitzak kontsultatzeko orrialdea / Página para consultar los resultados por colectivos:

Ezagutza / Conocimiento: **92** Aprobazioa / Aprobación: **92** Balorazioa / Valoración: **93**



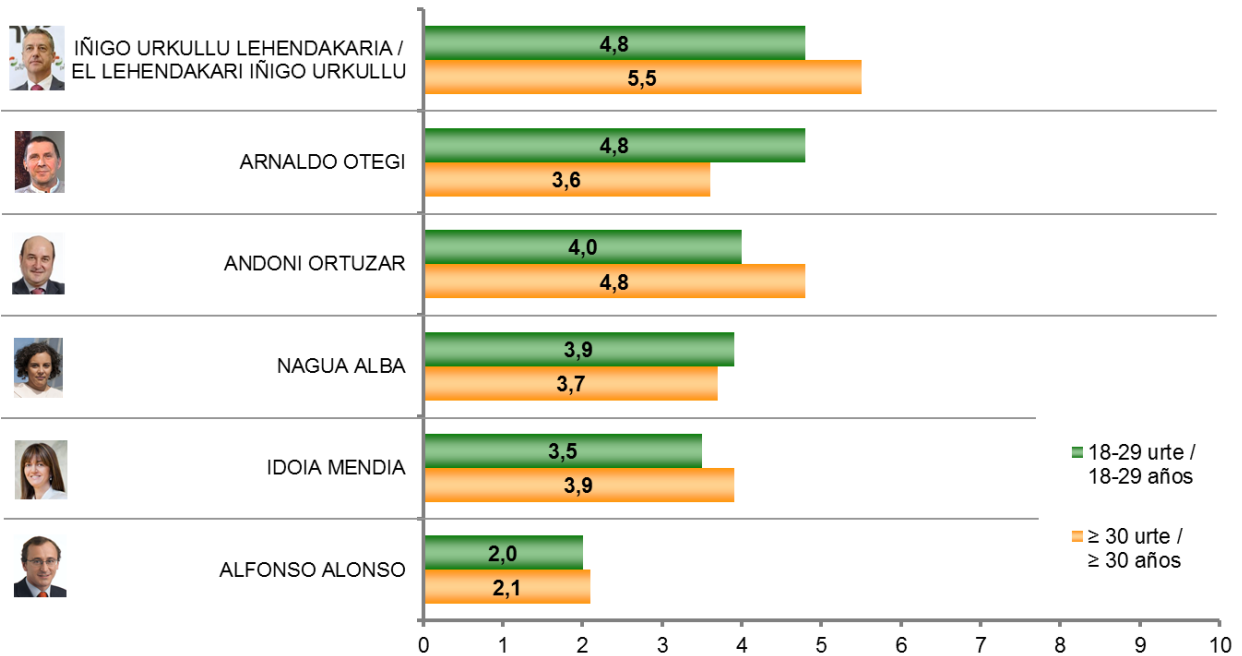
APROBAZIOA / APROBACIÓN

Biztanleria osotik, buruzagi politiko bakoitzari 5 puntu edo gehiago eman diotenen % /
% de personas del total de la población que asignan 5 o más puntos a cada líder político



BALORAZIOA / VALORACIÓN

Otik 10erako eskalan batezbesteko puntuazioa / Puntuación media en una escala de 0 a 10

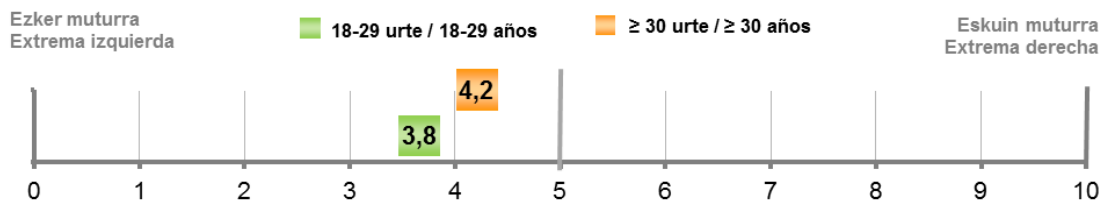


Politikari bakoitza ezagutzen duten herritarrek bakarrik baloratu dute /
Cada político/a ha sido valorado/a únicamente por las y los ciudadanos que la/lo conocen

4.4 – Ezker-eskuin eskala / Escala izquierda-derecha

POLITIKAZ HITZ EGITEN DENEAN NORMALKI **EZKERRAZ ETA ESKUINAZ** HITZ EGITEN DA. ZU ZEIN TOKITAN KOKATUKO ZINATEKE, 0TIK 10ERAKO ESKALAN, ZEINETAN OAK EZKER MUTURRA ETA 10AK ESKUIN MUTURRA ESAN NAHI DUTEN? / CUANDO SE HABLA DE POLÍTICA NORMALMENTE SE UTILIZAN LAS EXPRESIONES **IZQUIERDA Y DERECHA**. EN UNA ESCALA DEL 0 AL 10, DONDE EL 0 ES LA EXTREMA IZQUIERDA Y EL 10 LA EXTREMA DERECHA, ¿EN QUÉ LUGAR SE COLOCARÍA UD.?

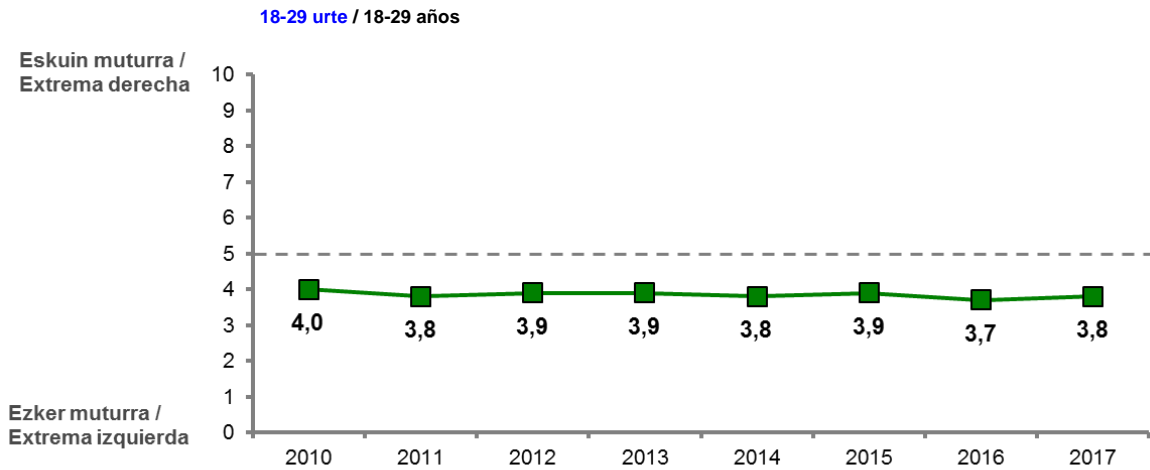
[2017 : ES63 (otsaila) / SV63 (febrero) ES64 (maiatza) / SV64 (mayo) ES65 (urria) / SV65 (octubre)]



Batezbestekoak (0=ezker muturra; 10=eskuin muturra) / Media (0=extrema izquierda; 10 =extrema derecha)



Taldekako emaitzak kontsultatzeko orrialdea / Página para consultar los resultados por colectivos: **94**

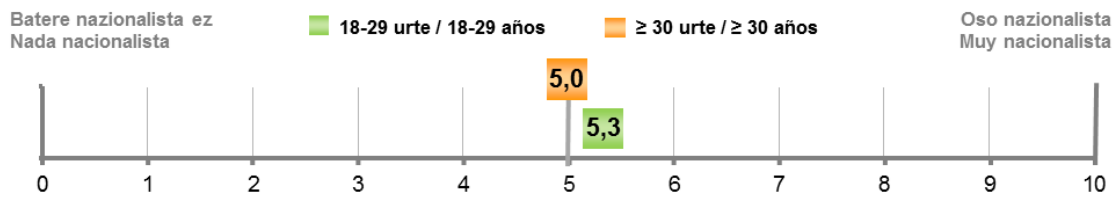


4.5 – Euskal nazionalismo edo abertzaletasun eskala / Escala nacionalismo vasco

BESTALDE, EUSKAL NAZIONALISTA EDO ABERTZALE SENTIMENDUARI DAGOKIONEZ, ESANGO ZENIDAKE, MESEDEZ, NON KOKATUKO ZINATEKEEN 0TIK 10ERAKO ESKALAN, KONTUAN HARTUTA, 0A DELA BATERE NAZIONALISTA EDO ABERTZALEA EZ ETA 10A OSO NAZIONALISTA EDO ABERTZALEA? /

POR OTRA PARTE, EN REFERENCIA AL SENTIMIENTO NACIONALISTA VASCO O ABERTZALE, ¿PODRÍA DECIRME, POR FAVOR, DÓNDE SE COLOCARÍA UD. EN UNA ESCALA DE 0 A 10, EN LA QUE 0 SIGNIFICA NADA NACIONALISTA O ABERTZALE Y EL 10 MUY NACIONALISTA O ABERTZALE?

[2017 : ES63 (otsaila) / SV63 (febrero) ES64 (maiatza) / SV64 (mayo) ES65 (urria) / SV65 (octubre)]

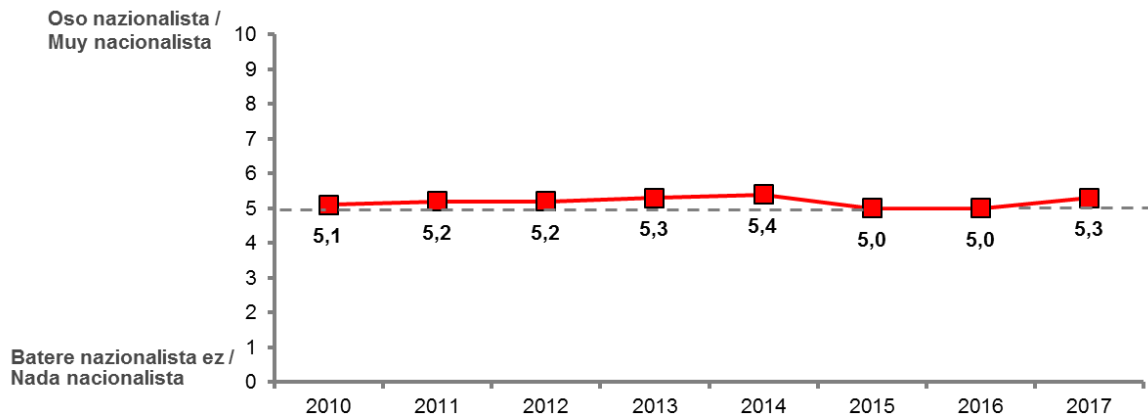


Batezbestekoak (0=batere nazionalista ez; 10=oso nazionalista) / Medias (0=nada nacionalista; 10=muy nacionalista)



Taldeko emaitzak kontsultatzeko orrialdea / Página para consultar los resultados por colectivos: **94**

18-29 urte / 18-29 años



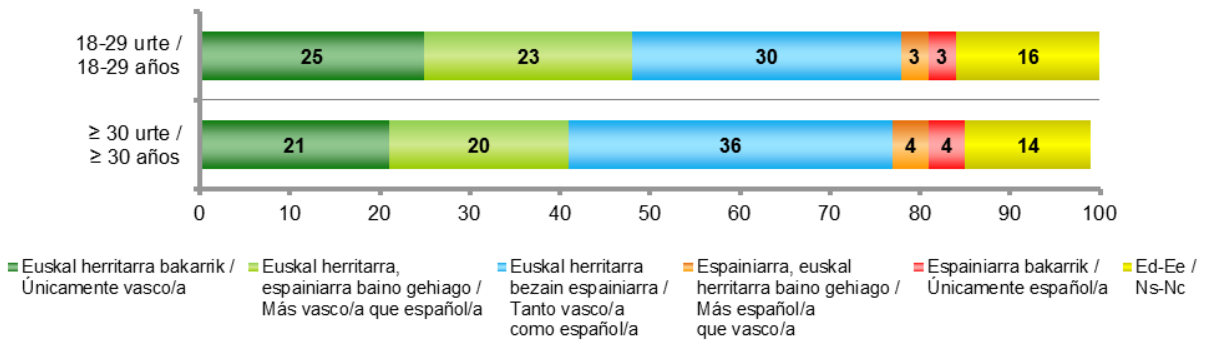
4.6 – Euskal herritar-espainiar ardatza / Eje vasco-español

ETA NOLA JOTZEN DUZU ZEURE BURUA, EUSKAL HERRITARRA ALA ESPAINIARRA? / Y ENTRE SER VASCO/A Y ESPAÑOL/A ¿CÓMO SE DEFINE UD.?

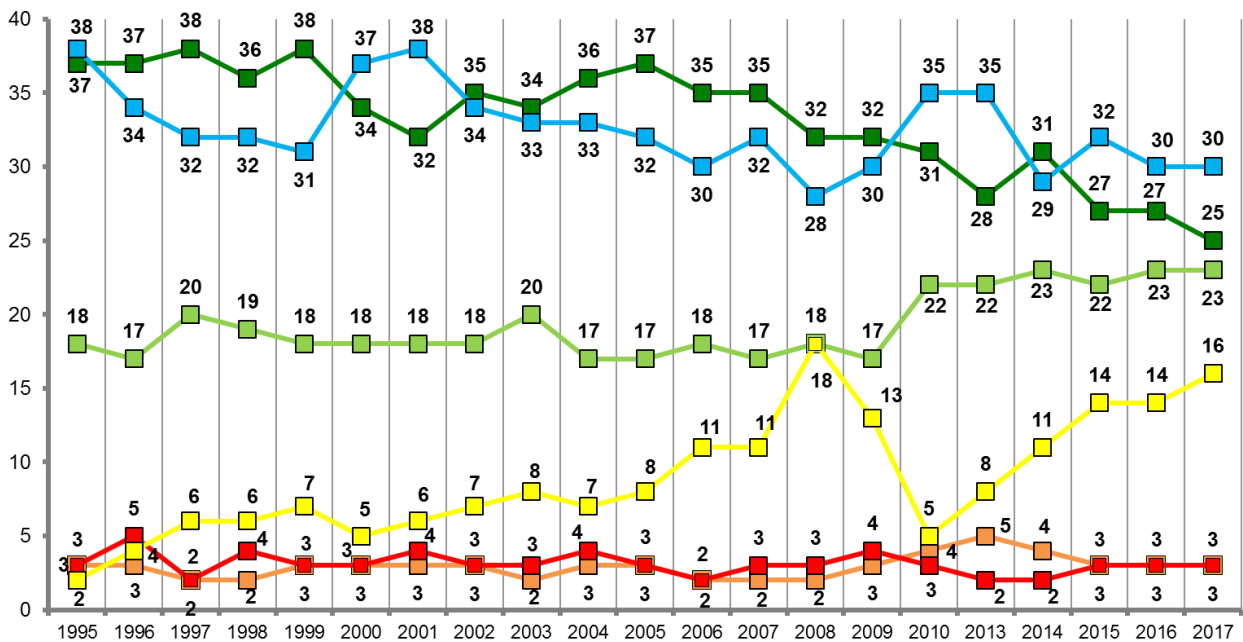
2017 : ES63 (otsaila) / SV63 (febrero) ES64 (maiatza) / SV64 (mayo) ES65 (urria) / SV65 (octubre)	GUZTIRA / TOTAL	
	18-29 urte / 18-29 años	≥ 30 urte / ≥ 30 años
Euskal herritarra bakarrik / Únicamente vasco/a	25	21
Euskal herritarra, espainiarra baino gehiago / Más vasco/a que español/a	23	20
Euskal herritarra bezain espainiarra / Tanto vasco/a como español/a	30	36
Espainiarra, euskal herritarra baino gehiago / Más español/a que vasco/a	3	4
Espainiarra bakarrik / Únicamente español/a	3	4
Ed-Ee / Ns-Nc	16	14
Ehuneko bertikalak / Porcentajes verticales	100	100



Taldekako emaitzak kontsultatzeko orrialdea / Página para consultar los resultados por colectivos: **95**



18-29 urte / 18-29 años



4.7 – Kataluniako prozesu independentistak sortzen dituen sentimenduk / Sentimientos que produce el proceso independentista catalán

ZEIN BI SENTIMENDUK ADIERAZTEN DUTE HOBEKIEKIN KATALUNIako PROZESU INDEPENDENTISTAREN INGURUAN SENTITZEN DUZUNA? /

¿QUÉ DOS SENTIMIENTOS SE APROXIMAN MÁS A LO QUE UD. SIENTE CON RESPECTO AL PROCESO INDEPENDENTISTA CATALÁN?

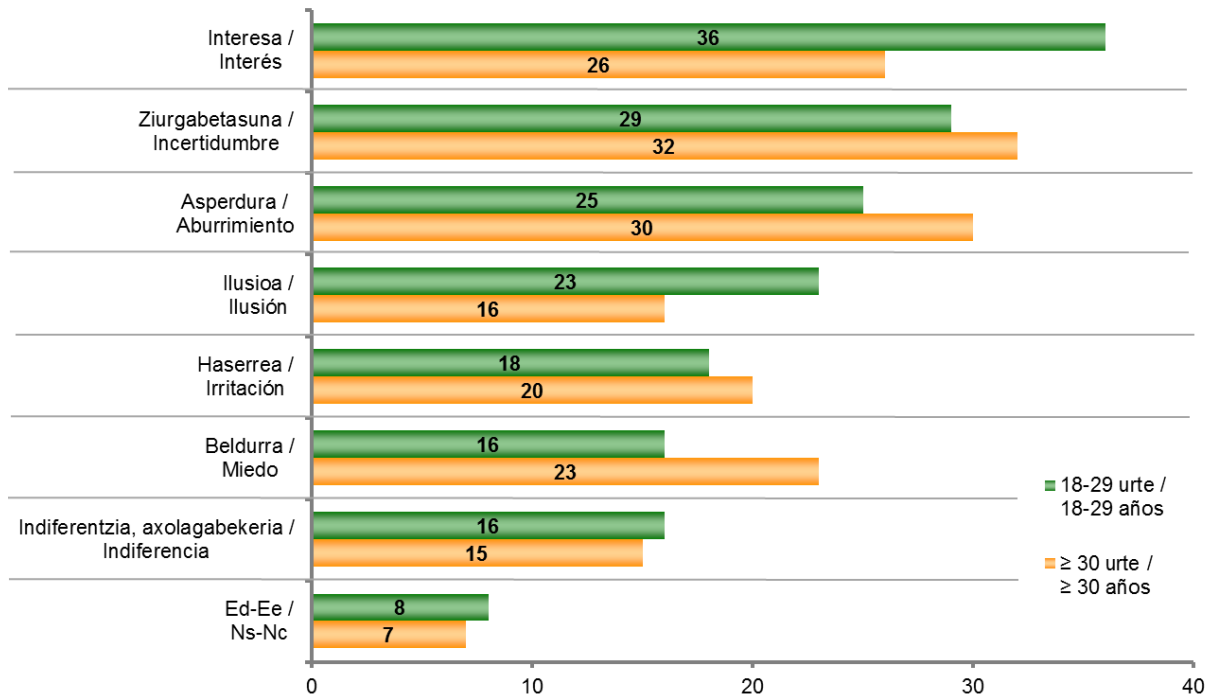
ES65 (2017ko urria) / SV65 (octubre 2017)	GUZTIRA / TOTAL	
	18-29 urte / 18-29 años	≥ 30 urte / ≥ 30 años
Interesa / Interés	36	26
Ziurgabetasuna / Incertidumbre	29	32
Asperdura / Aburrimiento	25	30
Ilusioa / Ilusión	23	16
Haserrea / Irritación	18	20
Beldurra / Miedo	16	23
Indiferentzia, axolagabekeria / Indiferencia	16	15
Ed-Ee / Ns-Nc	8	7

Ehunekoen batura ez da 100 bi erantzun eman ahal zirelako /

Los porcentajes no suman 100 porque se podían dar dos respuestas



Taldeko emaitzak kontsultatzeko orrialdea / Página para consultar los resultados por colectivos: 95



4.8 – Autogobernua / autogobierno

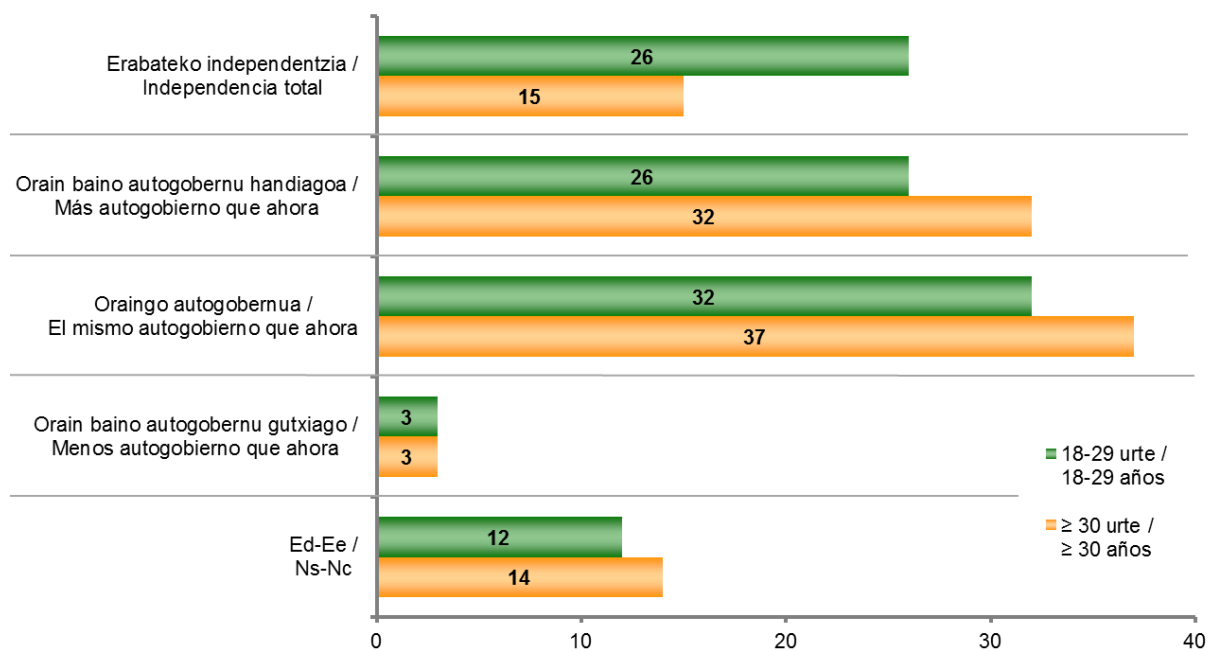
4.8.1 – Nahi den autogobernu maila / Nivel de autogobierno deseado

ZE AUKERA NAHIAGO DUZU EUSKADIRAKO? / ¿QUÉ OPCIÓN PREFERE PARA EUSKADI?

ES65 (2017ko urria) / SV65 (octubre 2017)	GUZTIRA / TOTAL	
	18-29 urte / 18-29 años	≥ 30 urte / ≥ 30 años
Erabateko independentzia / Independencia total	26	15
Orain baino autogobernu handiagoa / Más autogobierno que ahora	26	32
Oraingo autogobernua / El mismo autogobierno que ahora	32	37
Orain baino autogobernu gutxiago / Menos autogobierno que ahora	3	3
Ed-Ee / Ns-Nc	12	14
Ehuneko bertikalak / Porcentajes verticales	100	100



Taldeko emaitzak kontsultatzeko orrialdea / Página para consultar los resultados por colectivos: 96



4.8.2 – Eusko Jaurlaritzaren jardueraren balorazioa autogobernuari dagokionez / Valoración de la actuación del Gobierno Vasco con respecto al autogobierno

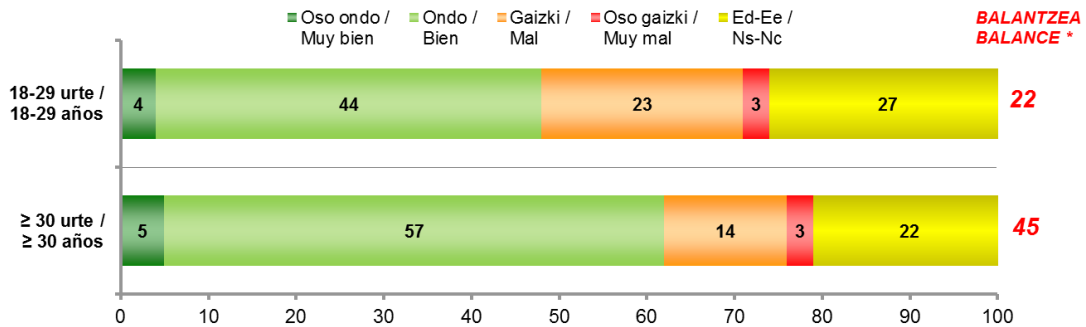
NOLA BALORATZEN DUZU EUSKO JAURLARITZA AUTOGOBERNUAREN GAIAREN INGURUAN EGITEN ARI DENA? / ¿CÓMO VALORA LA ACTUACIÓN QUE ESTÁ TENIENDO EL GOBIERNO VASCO EN EL TEMA DEL AUTOGOBIERNO?

ES65 (2017ko urria) / SV65 (octubre 2017)	GUZTIRA / TOTAL	
	18-29 urte / 18-29 años	≥ 30 urte / ≥ 30 años
Oso ondo / Muy bien	4	5
Ondo / Bien	44	57
Gaizki / Mal	23	14
Oso gaizki / Muy mal	3	3
Ed-Ee / Ns-Nc	27	22
Balantzea / Balance *	22	45
Ehuneko bertikalak / Porcentajes verticales	100	100

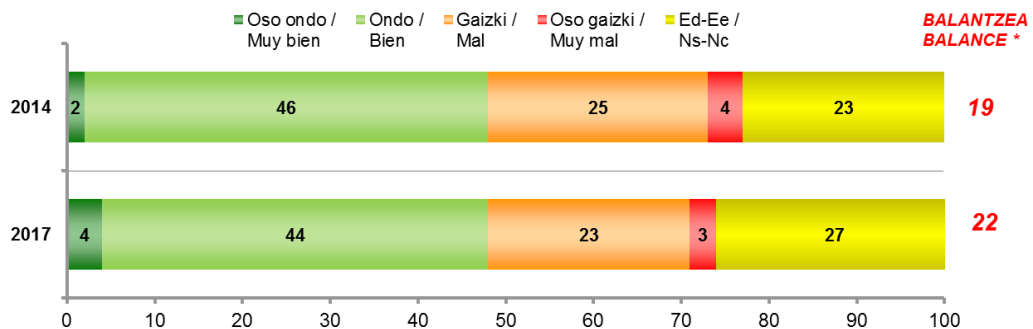
* *Balantzea (Oso ondo+Ondo) – (Gaizki+Oso gaizki) / Balance: (Muy bien+bien) – (Mal+Muy mal)*



Taldekako emaitzak kontsultatzeko orrialdea / Página para consultar los resultados por colectivos: **97**



18-29 urte / 18-29 años



* *Balantzea (Oso ondo+Ondo) – (Gaizki+Oso gaizki) / Balance: (Muy bien+bien) – (Mal+Muy mal)*

ZURE USTEZ ZERGATIK ARI DA GAIZKI? / ¿POR QUÉ CREE QUE ESTÁ ACTUANDO MAL?

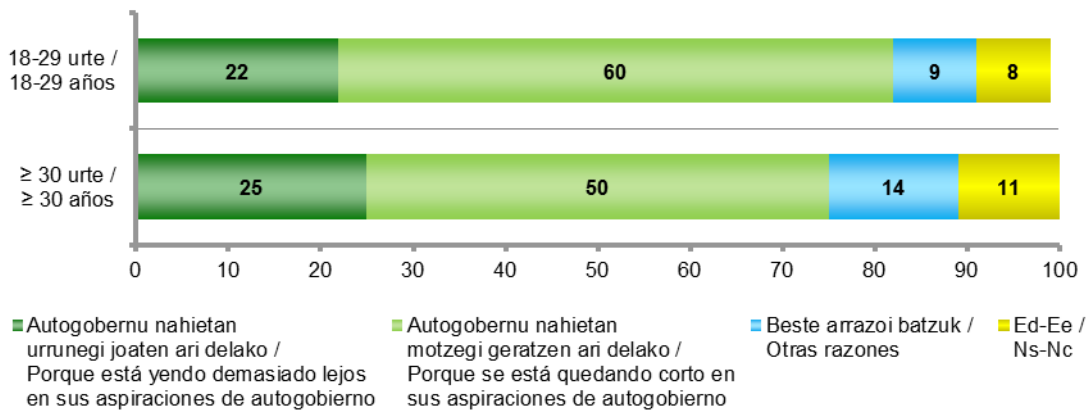
Galdera hau soilik egin zaie Eusko Jaurlaritzak "gaizki" edo "oso gaizki" ari dela uste dutenei (gazteen %26 eta 30 urte edo gehiago dituztenen %17) /

Pregunta realizada sólo a quienes creen que el Gobierno Vasco está actuando "mal" o "muy mal" (26% de la juventud y 17% de quienes tienen 30 o más años)

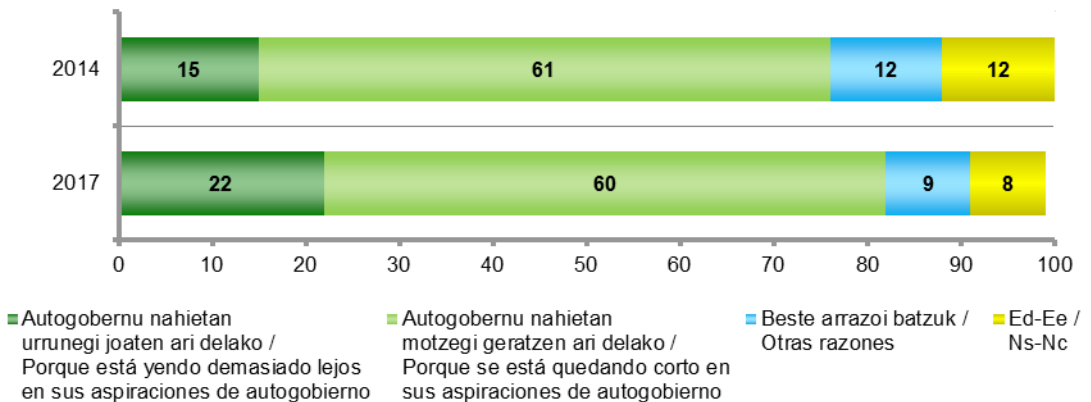
ES65 (2017ko urria) / SV65 (octubre 2017)	GUZTIRA / TOTAL	
	18-29 urte / 18-29 años	≥ 30 urte / ≥ 30 años
Autogobernu nahietan urrunegi joaten ari delako / Porque está yendo demasiado lejos en sus aspiraciones de autogobierno	22	25
Autogobernu nahietan motzegi geratzen ari delako / Porque se está quedando corto en sus aspiraciones de autogobierno	60	50
Beste arrazoi batzuk / Otras razones	9	14
Ed-Ee / Ns-Nc	8	11
Ehuneko bertikalak / Porcentajes verticales	100	100



Taldekako emaitzak kontsultatzeko orrialdea / Página para consultar los resultados por colectivos: 97



18-29 urte / 18-29 años



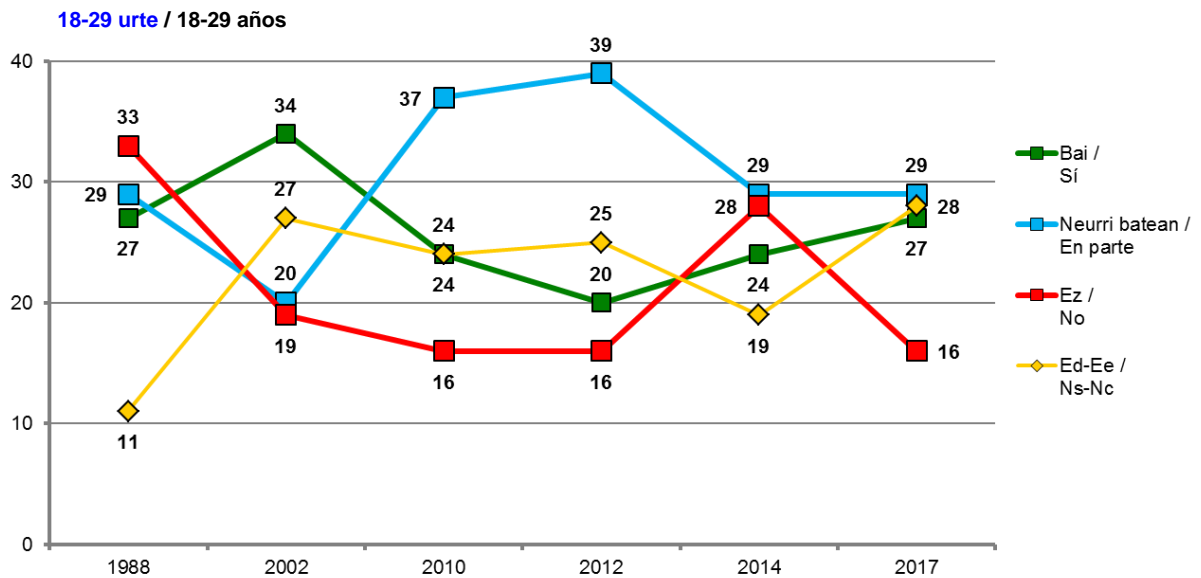
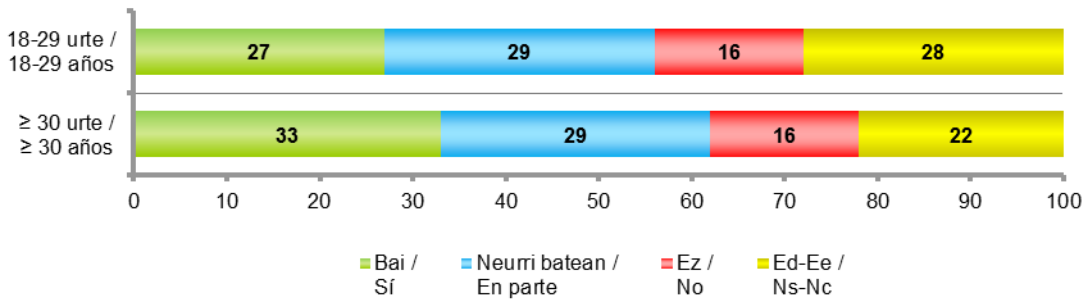
4.8.3 – Autonomia Estatutuarekiko poztasuna / Satisfacción con el Estatuto de Autonomía

POZIK ZAUDE GAUR EGUNGO AUTONOMIA ESTATUTUAREKIN? / ¿ESTÁ SATISFECHO/A CON EL ACTUAL ESTATUTO DE AUTONOMÍA?

ES63 (2017ko otsaila) / SV63 (febrero 2017)	GUZTIRA / TOTAL	
	18-29 urte / 18-29 años	≥ 30 urte / ≥ 30 años
Bai / Sí	27	33
Neurri batean / En parte	29	29
Ez / No	16	16
Ed-Ee / Ns-Nc	28	22
Ehuneko bertikalak / Porcentajes verticales	100	100



Taldekako emaitzak kontsultatzeko orrialdea / Página para consultar los resultados por colectivos: **98**



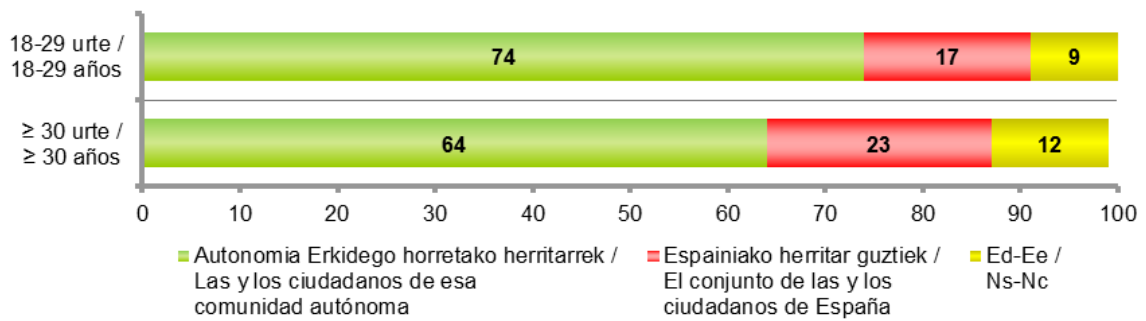
4.8.4 – Erabakitze eskubidearen subjektua / Sujeto del derecho a decidir

ZURE USTEZ NORK ERABAKI BEHARKO LUKE AUTONOMIA ERKIDEGO JAKIN BATEN ETORKIZUN POLITIKOARI BURUZ? / ¿QUIÉNES CREE UD. QUE DEBERÍAN DECIDIR SOBRE EL FUTURO POLÍTICO DE UNA COMUNIDAD AUTÓNOMA CONCRETA?

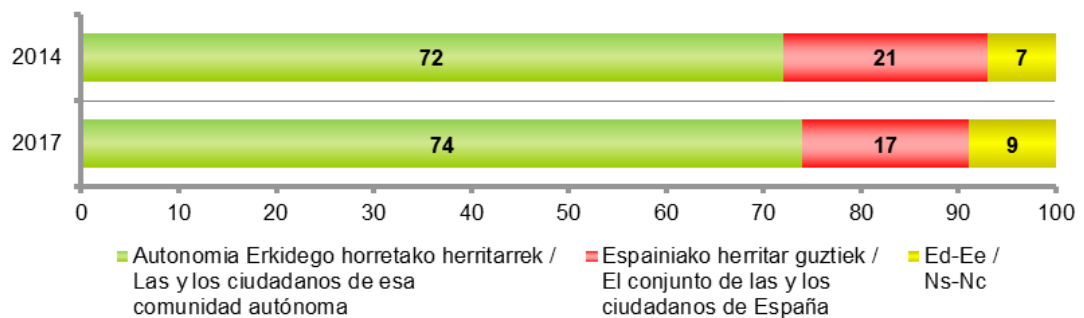
ES65 (2017ko urria) / SV65 (octubre 2017)	GUZTIRA / TOTAL	
	18-29 urte / 18-29 años	≥ 30 urte / ≥ 30 años
Autonomia Erkidego horretako herritarrek / Las y los ciudadanos de esa comunidad autónoma	74	64
Espainiako herritar guztiak / El conjunto de las y los ciudadanos de España	17	23
Ed-Ee / Ns-Nc	9	12
Ehuneko bertikalak / Porcentajes verticales	100	100



Taldekako emaitzak kontsultatzeko orrialdea / Página para consultar los resultados por colectivos: **98**



18-29 urte / 18-29 años

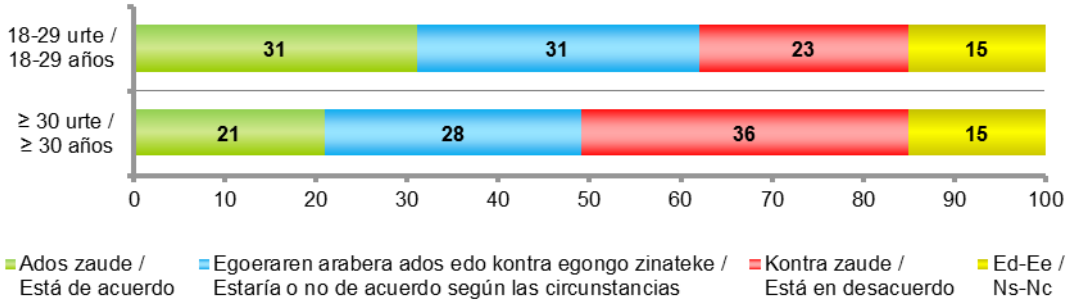


4.8.5 – Independentziarekiko jarrera / Actitud hacia la independencia

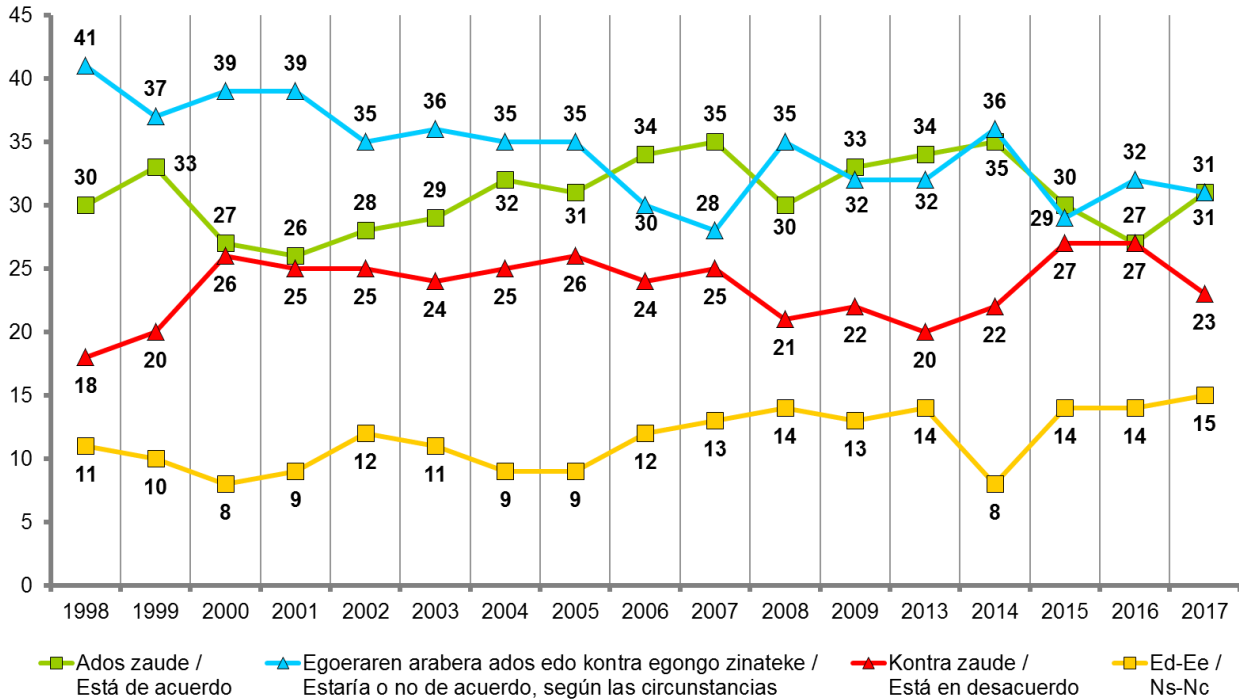
EUSKAL HERRIAREN INDEPENDENTZIARI DAGOKIONEZ ZU PERTSONALKI... /
 SOBRE EL TEMA DE LA INDEPENDENCIA DEL PAÍS VASCO, UD. PERSONALMENTE...

	GUZTIRA / TOTAL	
	18-29 urte / 18-29 años	≥ 30 urte / ≥ 30 años
Ados zaude / Está de acuerdo	31	21
Egoeraren arabera ados edo kontra egongo zinateke / Estaría o no de acuerdo según las circunstancias	31	28
Kontra zaude / Está en desacuerdo	23	36
Ed-Ee / Ns-Nc	15	15
Ehuneko bertikalak / Porcentajes verticales	100	100

 Taldekako emaitzak kontsultatzeko orrialdea / Página para consultar los resultados por colectivos: 99



18-29 urte / 18-29 años



4.8.6 – Botoa balizko erreferendum batean / Voto en un hipotético referéndum

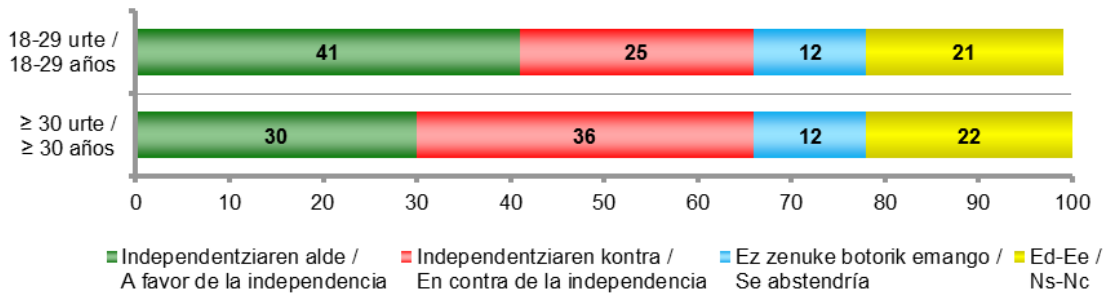
ESPAINIAKO GOBERNUAK INDEPENDENTZIARI BURUZ ASKATASUNEZ ERABAKITZEN UTZIKO BALU ETA ERREFERENDUM BAT EGINGO BALITZ, ZUK ZEIN BOTO EMANGO ZENUKE? / SI EL GOBIERNO ESPAÑOL ACEPTASE QUE LA SOCIEDAD VASCA DECIDIERA LIBREMENTE SOBRE LA INDEPENDENCIA Y SE REALIZARA UN REFERÉNDUM, ¿UD. QUE VOTARÍA?

ES65 (2017ko urria) / SV65 (octubre 2017)	GUZTIRA / TOTAL	
	18-29 urte / 18-29 años	≥ 30 urte / ≥ 30 años
Independentziaren alde / A favor de la independencia	41	30
Independentziaren kontra / En contra de la independencia	25	36
Ez zenuke botorik emango / Se abstendría *	12	12
Ed-Ee / Ns-Nc	21	22
Ehuneko bertikalak / Porcentajes verticales	100	100

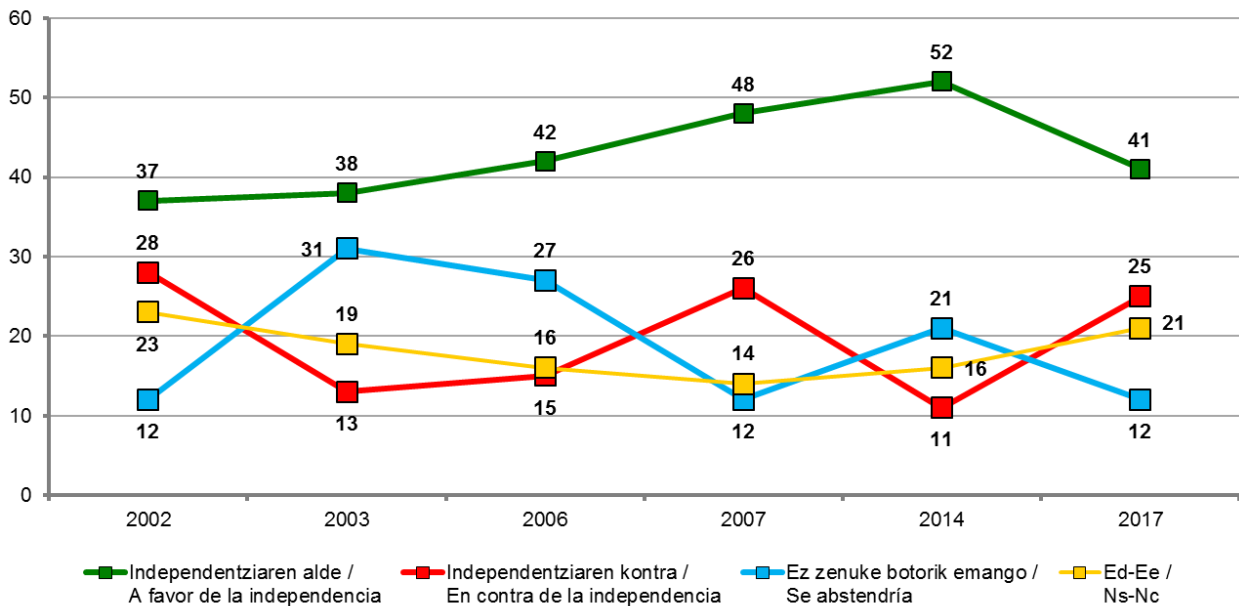
* Erantzun aukera hau ez zitzaien irakurri inkestatuei / Esta opción de respuesta no se ha leído a las y los encuestados



Taldeko emaitzak kontsultatzeko orrialdea / Página para consultar los resultados por colectivos: 99



18-29 urte / 18-29 años

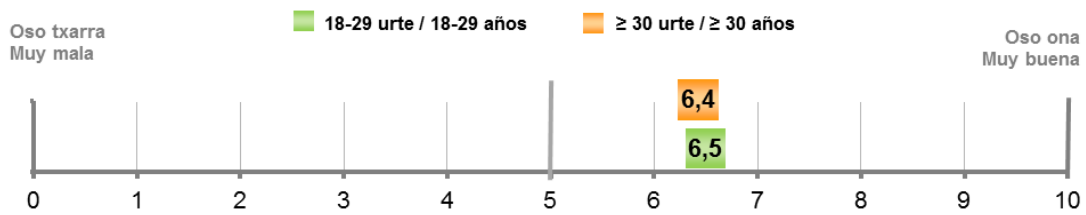


4.9 – Memoria eta Bizikidetzeta / Memoria y Convivencia

4.9.1 – Ideia politiko desberdinetako herritarren arteko elkarbizitzaren balorazioa / Valoración de la convivencia entre personas de ideas políticas diferentes

ORAIN MEMORIA ETA BIZIKIDETZARI BURUZ HITZ EGINGO DUGU. ESADAZU, MESEDEZ, ZURE USTEZ NOLAKOA DEN EUSKADIN IDEIA POLITIKO EZBERDINAK DITUZTEN PERTSONEN ARTEKO ELKARBIZITZA, 0TIK 10ERAKO ESKALAN. OAK ESAN NAHI DU OSO TXARRA DELA ETA 10AK OSO ONA DELA / PASAMOS A HABLAR DE LA MEMORIA Y LA CONVIVENCIA. DÍGME, POR FAVOR, HOY EN DÍA CÓMO ES EN SU OPINIÓN LA CONVIVENCIA EN EUSKADI ENTRE PERSONAS DE DISTINTAS IDEAS POLÍTICAS, EN UNA ESCALA DE 0 A 10, EN LA QUE 0 INDICA QUE ES MUY MALA Y 10 QUE ES MUY BUENA

[2017 : ES63 (otsaila) / SV63 (febrero)]



Batezbestekoa (0=Oso txarra; 10=Oso ona) / Medias (0=Muy mala; 10=Muy buena)

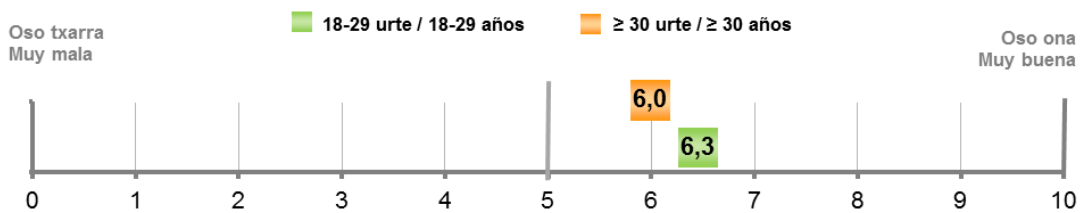


Taldekako emaitzak kontsultatzeko orrialdea / Página para consultar los resultados por colectivos: **100**

4.9.2 – Kultura desberdinetako herritarren arteko elkarbizitzaren balorazioa / Valoración de la convivencia entre personas de distintas culturas

ETA KULTURA DESBERDINETAKO PERTSONEN ARTEKO ELKARBIZITZA? / ¿Y LA CONVIVENCIA ENTRE PERSONAS DE DISTINTAS CULTURAS?

[2017 : ES63 (otsaila) / SV63 (febrero)]



Batezbestekoa (0=Oso txarra; 10=Oso ona) / Medias (0=Muy mala; 10=Muy buena)



Taldekako emaitzak kontsultatzeko orrialdea / Página para consultar los resultados por colectivos: **100**

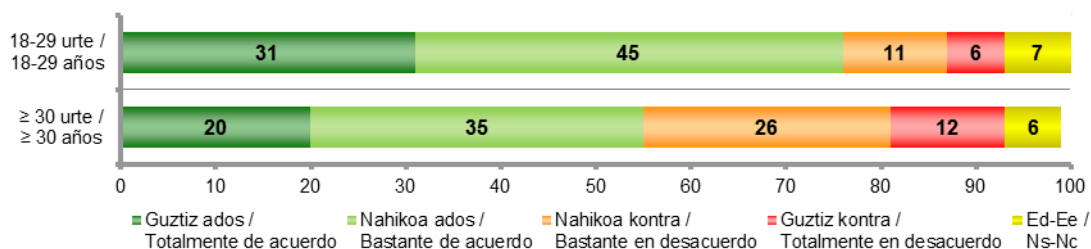
4.9.3 – Immigranten ekarpena Euskadiri / Aportación de las personas inmigrantes a Euskadi

ESADAZU MESEDEZ, ONDOKO ESALDIAREKIN GUZTIZ ADOS, NAHIKOA ADOS, NAHIKOA KONTRA ALA GUZTIZ KONTRA ZAUDEN: **IMMIGRANTEEK ASKO EMATEN DIOTE EUSKADIRI** /
DÍGAME, POR FAVOR, SI ESTÁ UD. TOTALMENTE DE ACUERDO, BASTANTE DE ACUERDO, BASTANTE EN DESACUERDO O TOTALMENTE EN DESACUERDO CON LA SIGUIENTE FRASE:
LAS PERSONAS INMIGRANTES APORTAN MUCHO A EUSKADI

ES63 (2017ko otsaila) / SV63 (febrero 2017)	GUZTIRA / TOTAL	
	18-29 urte / 18-29 años	≥ 30 urte / ≥ 30 años
Gutziz ados / Totalmente de acuerdo	31	20
Nahikoa ados / Bastante de acuerdo	45	35
Nahikoa kontra / Bastante en desacuerdo	11	26
Gutziz kontra / Totalmente en desacuerdo	6	12
Ed-Ee / Ns-Nc	7	6
Ehuneko bertikalak / Porcentajes verticales	100	100



Taldekako emaitzak kontsultatzeko orrialdea / Página para consultar los resultados por colectivos: **101**



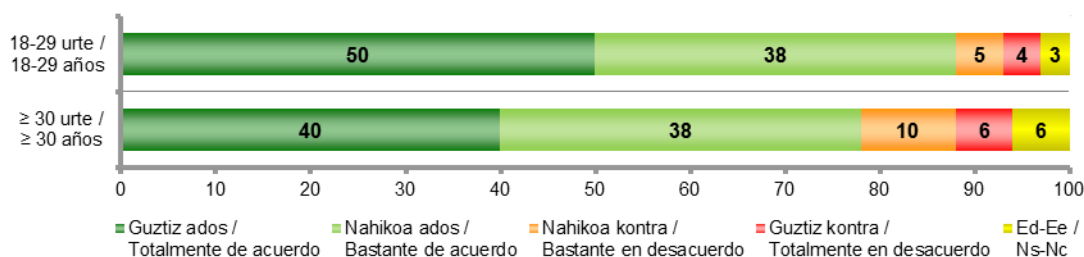
4.9.4 – Errefuxiatuei laguntzea / Ayuda a personas refugiadas

ESADAZU MESEDEZ, ONDOKO ESALDIAREKIN GUZTIZ ADOS, NAHIKOA ADOS, NAHIKOA KONTRA ALA GUZTIZ KONTRA ZAUDEN: **EUSKADIK ERREFUXIATUEI LAGUNDU BEHARKO LIEKE** /
DÍGAME, POR FAVOR, SI ESTÁ UD. TOTALMENTE DE ACUERDO, BASTANTE DE ACUERDO, BASTANTE EN DESACUERDO O TOTALMENTE EN DESACUERDO CON LA SIGUIENTE FRASE:
EUSKADI DEBERÍA AYUDAR A LAS PERSONAS REFUGIADAS

ES63 (2017ko otsaila) / SV63 (febrero 2017)	GUZTIRA / TOTAL	
	18-29 urte / 18-29 años	≥ 30 urte / ≥ 30 años
Gutziz ados / Totalmente de acuerdo	50	40
Nahikoa ados / Bastante de acuerdo	38	38
Nahikoa kontra / Bastante en desacuerdo	5	10
Gutziz kontra / Totalmente en desacuerdo	4	6
Ed-Ee / Ns-Nc	3	6
Ehuneko bertikalak / Porcentajes verticales	100	100



Taldekako emaitzak kontsultatzeko orrialdea / Página para consultar los resultados por colectivos: **101**



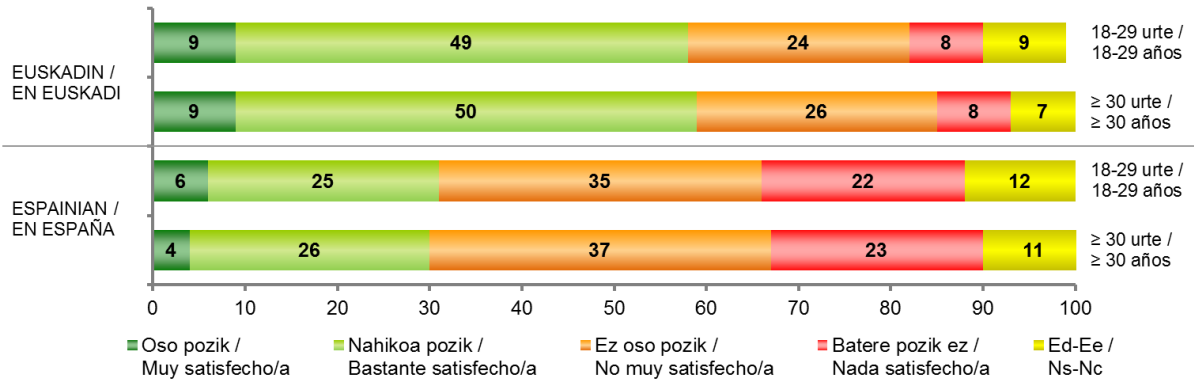
4.9.5 – Demokraziaren funtzionamenduarekiko poztasuna / Satisfacción con el funcionamiento de la democracia

ORO HAR, ZU OSO POZIK, NAHIKOA POZIK, EZ OSO POZIK ALA EZ ZAUDE BATERE POZIK DEMOKRAZIAK EUSKADIN DUEN FUNTZIONAMENDUAREKIN? ETA ESPAINIAN DEMOKRAZIAK DUEN FUNTZIONAMENDUAREKIN? / EN CONJUNTO, ¿ESTÁ UD. MUY SATISFECHO/A, BASTANTE SATISFECHO/A, NO MUY SATISFECHO/A O NADA SATISFECHO/A CON EL FUNCIONAMIENTO DE LA DEMOCRACIA EN EUSKADI? ¿Y EN ESPAÑA?

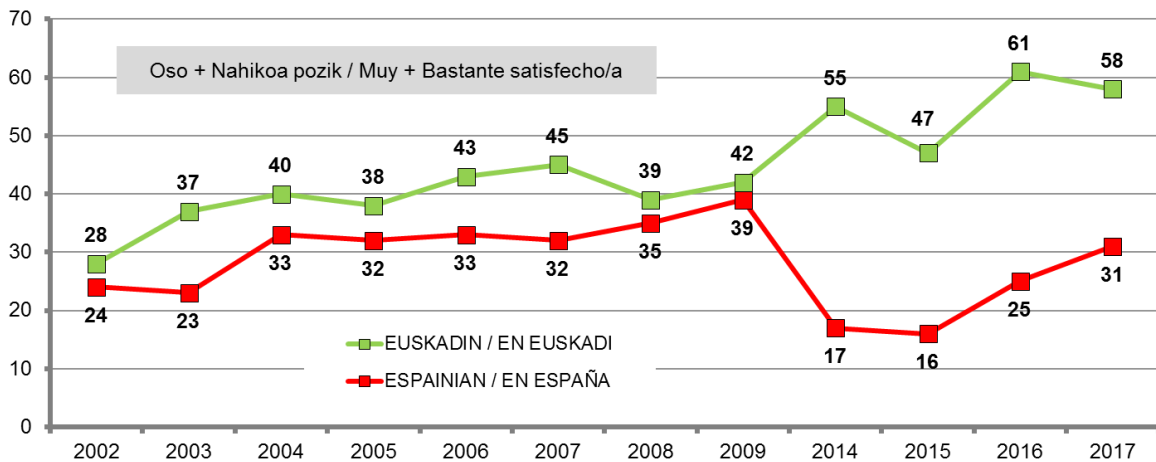
ES63 (2017ko otsaila) / SV63 (febrero 2017)		GUZTIRA / TOTAL	
		18-29 urte / 18-29 años	≥ 30 urte / ≥ 30 años
EUSKADIN / EN EUSKADI	Oso pozik / Muy satisfecho/a	9	9
	Nahikoa pozik / Bastante satisfecho/a	49	50
	Ez oso pozik / No muy satisfecho/a	24	26
	Batere pozik ez / Nada satisfecho/a	8	8
	Ed-Ee / Ns-Nc	9	7
ESPAINIAN / EN ESPAÑA	Oso pozik / Muy satisfecho/a	6	4
	Nahikoa pozik / Bastante satisfecho/a	25	26
	Ez oso pozik / No muy satisfecho/a	35	37
	Batere pozik ez / Nada satisfecho/a	22	23
	Ed-Ee / Ns-Nc	12	11
Ehuneko bertikalak / Porcentajes verticales		100	100



Taldeko emaitzak kontsultatzeko orrialdea / Página para consultar los resultados por colectivos: **102**



18-29 urte / 18-29 años



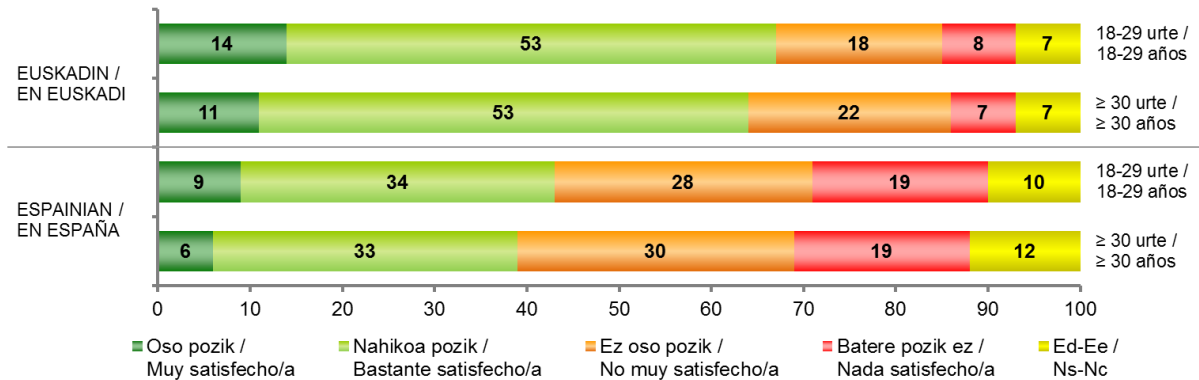
4.9.6 – Giza Eskubideen betetze mailarekiko poztasuna / Satisfacción con el cumplimiento de los Derechos Humanos

ETA ZENBATERAINO ZAUDE POZIK EUSKADIN GIZA ESKUBIDEEN ERRESPEJUAREKIN: OSO POZIK, NAHIKOA POZIK, EZ OSO POZIK ALA BATERE POZIK EZ? ETA ESPAINIAN? / Y, ¿ESTÁ UD. MUY SATISFECHO/A, BASTANTE SATISFECHO/A, NO MUY SATISFECHO/A O NADA SATISFECHO/A CON EL RESPETO A LOS DERECHOS HUMANOS EN EUSKADI? ¿Y EN ESPAÑA?

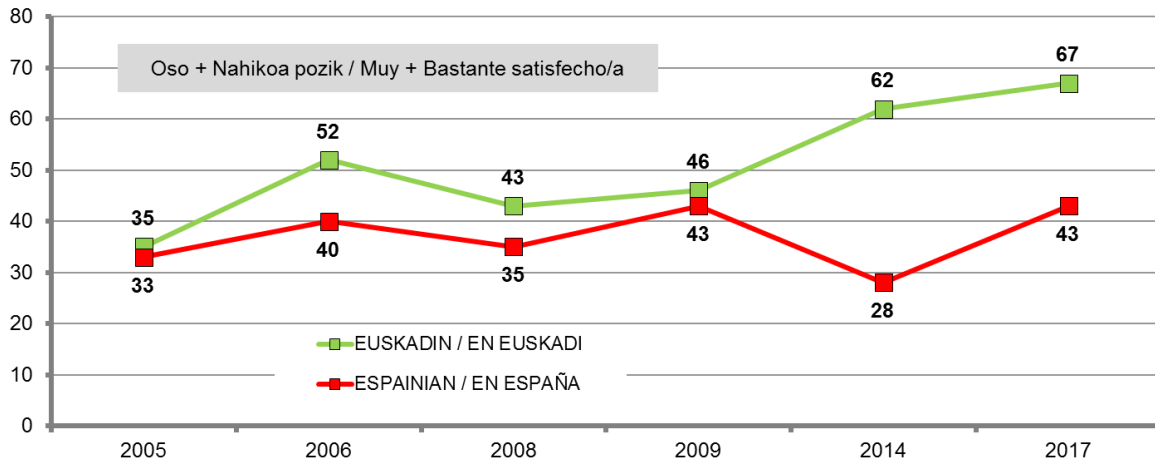
ES63 (2017ko otsaila) / SV63 (febrero 2017)		GUZTIRA / TOTAL	
		18-29 urte / 18-29 años	≥ 30 urte / ≥ 30 años
EUSKADIN / EN EUSKADI	Oso pozik / Muy satisfecho/a	14	11
	Nahikoa pozik / Bastante satisfecho/a	53	53
	Ez oso pozik / No muy satisfecho/a	18	22
	Batere pozik ez / Nada satisfecho/a	8	7
	Ed-Ee / Ns-Nc	7	7
ESPAINIAN / EN ESPAÑA	Oso pozik / Muy satisfecho/a	9	6
	Nahikoa pozik / Bastante satisfecho/a	34	33
	Ez oso pozik / No muy satisfecho/a	28	30
	Batere pozik ez / Nada satisfecho/a	19	19
	Ed-Ee / Ns-Nc	10	12
Ehuneko bertikalak / Porcentajes verticales		100	100



Taldeko emaitzak kontsultatzeko orrialdea / Página para consultar los resultados por colectivos: 103



18-29 urte / 18-29 años



4.9.7 – Memoria eta bizikidetzaren inguruko zenbait gairi buruzko iritzia / Opiniones sobre diversos temas en torno a la memoria y la convivencia

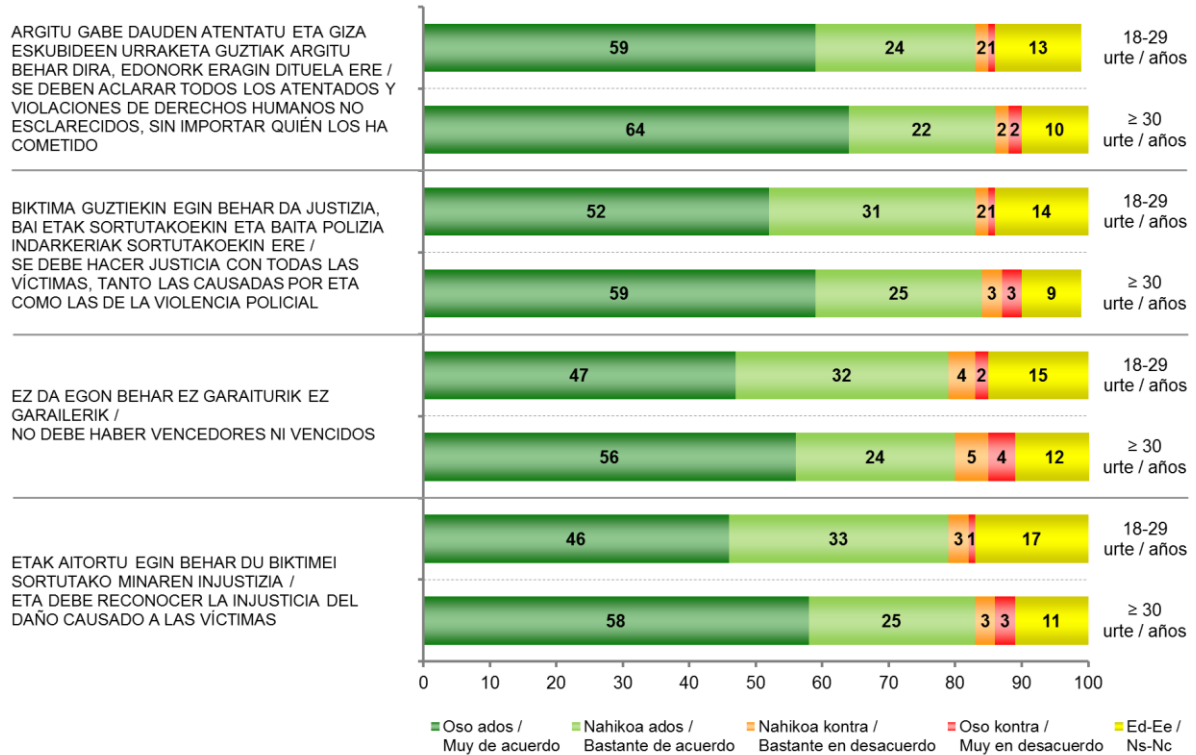
ORAIN IRAKURRIKO DIZKIZUDAN ESALDIEI BURUZ ESADAZU, MESEDEZ, OSO ADOS, NAHIKOA ADOS, NAHIKOA KONTRA EDO OSO KONTRA ZAUDEN /
CON RESPECTO A LAS FRASES QUE LE VOY A LEER A CONTINUACIÓN, DÍGAME, POR FAVOR, SI ESTÁ MUY DE ACUERDO, BASTANTE DE ACUERDO, BASTANTE EN DESACUERDO O MUY EN DESACUERDO

ES63 (2017ko otsaila) / SV63 (febrero 2017)	GUZTIRA / TOTAL		
	18-29 urte / 18-29 años	≥ 30 urte / ≥ 30 años	
	Oso ados / Muy de acuerdo	59	64
ARGITU GABE DAUDEN ATENTATU ETA GIZA ESKUBIDEEN URRAKETA GUZTIAK ARGITU BEHAR DIRA, EDONORK ERAGIN DITUELA ERE / SE DEBEN ACLARAR TODOS LOS ATENTADOS Y VIOLACIONES DE DERECHOS HUMANOS NO ESCLARECIDOS, SIN IMPORTAR QUIÉN LOS HA COMETIDO	Nahikoa ados / Bastante de acuerdo	24	22
	Nahikoa kontra / Bastante en desacuerdo	2	2
	Oso kontra / Muy en desacuerdo	1	2
	Ed-Ee / Ns-Nc	13	10
BIKTIMA GUZTIEKIN EGIN BEHAR DA JUSTIZIA, BAI ETAK SORTUTAKOEKIN ETA BAITA POLIZIA INDARKERIAK SORTUTAKOEKIN ERE / SE DEBE HACER JUSTICIA CON TODAS LAS VÍCTIMAS, TANTO LAS CAUSADAS POR ETA COMO LAS DE LA VIOLENCIA POLICIAL	Oso ados / Muy de acuerdo	52	59
	Nahikoa ados / Bastante de acuerdo	31	25
	Nahikoa kontra / Bastante en desacuerdo	2	3
	Oso kontra / Muy en desacuerdo	1	3
EZ DA EGON BEHAR EZ GARAITURIK EZ GARAILERIK / NO DEBE HABER VENCEDORES NI VENCIDOS	Oso ados / Muy de acuerdo	47	56
	Nahikoa ados / Bastante de acuerdo	32	24
	Nahikoa kontra / Bastante en desacuerdo	4	5
	Oso kontra / Muy en desacuerdo	2	4
ETAK AITORTU EGIN BEHAR DU BIKTIMEI SORTUTAKO MINAREN INJUSTIZIA / ETA DEBE RECONOCER LA INJUSTICIA DEL DAÑO CAUSADO A LAS VÍCTIMAS	Oso ados / Muy de acuerdo	46	58
	Nahikoa ados / Bastante de acuerdo	33	25
	Nahikoa kontra / Bastante en desacuerdo	3	3
	Oso kontra / Muy en desacuerdo	1	3
	Ed-Ee / Ns-Nc	17	11
Ehuneko bertikalak / Porcentajes verticales		100	100

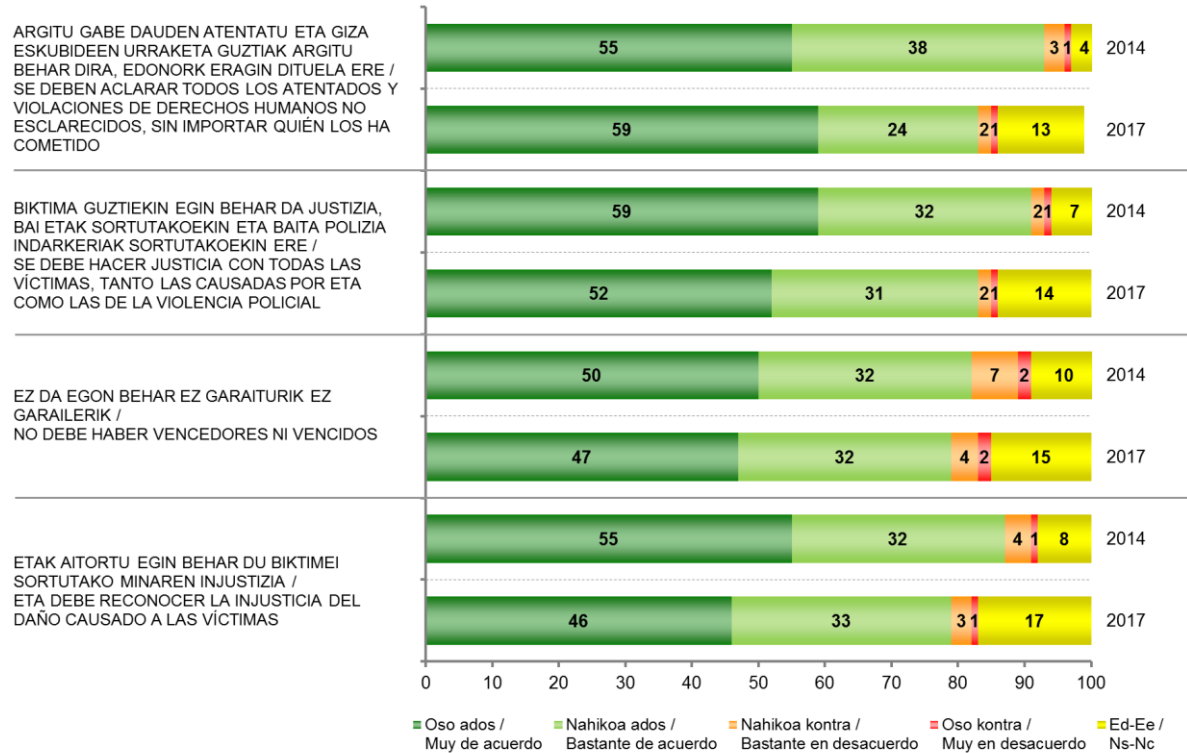


Taldeko emaitzak kontsultatzeko orrialdea / Página para consultar los resultados por colectivos: **104**

MEMORIA ETA BIZIKIDETZAREN INGURUKO ZENBAIT GAIRI BURUZKO IRITZIA /
OPINIONES SOBRE DIVERSOS TEMAS EN TORNO A LA MEMORIA Y LA CONVIVENCIA



18-29 urte / 18-29 años



5 – Pertsona nagusiak / Personas mayores

5.1 – Zahartzaroari buruzko hautematea gizartean / Percepción social de la vejez

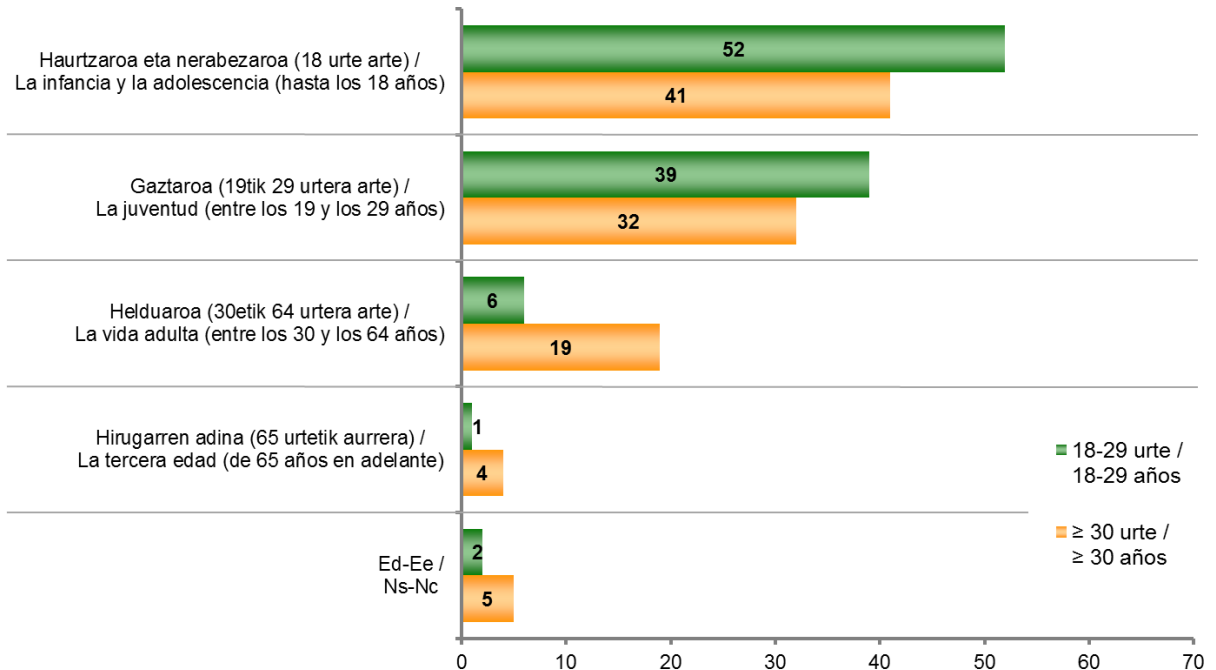
5.1.1 – Bizitzako garairik zoriontsuena / Etapa más feliz de la vida

GAIAZ ALDATUZ, ZURE IRITZIZ, ZEIN DA PERTSONEN BIZITZAN GARAIK ZORIONTSUENA? / CAMBIANDO DE TEMA, EN SU OPINIÓN, ¿CUÁL ES LA ETAPA MÁS FELIZ EN LA VIDA DE LAS PERSONAS?

ES64 (2017ko maiatza) / SV64 (mayo 2017)	GUZTIRA / TOTAL	
	18-29 urte / 18-29 años	≥ 30 urte / ≥ 30 años
Haurtzaroa eta nerabezaroa (18 urte arte) / La infancia y la adolescencia (hasta los 18 años)	52	41
Gaztaroa (19tik 29 urtera arte) / La juventud (entre los 19 y los 29 años)	39	32
Helduaroa (30etik 64 urtera arte) / La vida adulta (entre los 30 y los 64 años)	6	19
Hirugarren adina (65 urtetik aurrera) / La tercera edad (de 65 años en adelante)	1	4
Ed-Ee / Ns-Nc	2	5
Ehuneko bertikalak / Porcentajes verticales	100	100



Taldeko emaitzak kontsultatzeko orrialdea / Página para consultar los resultados por colectivos: 105



5.1.2 – Pertsona nagusiek gizartean betetzen duten lekua / Lugar que ocupan las personas mayores en la sociedad

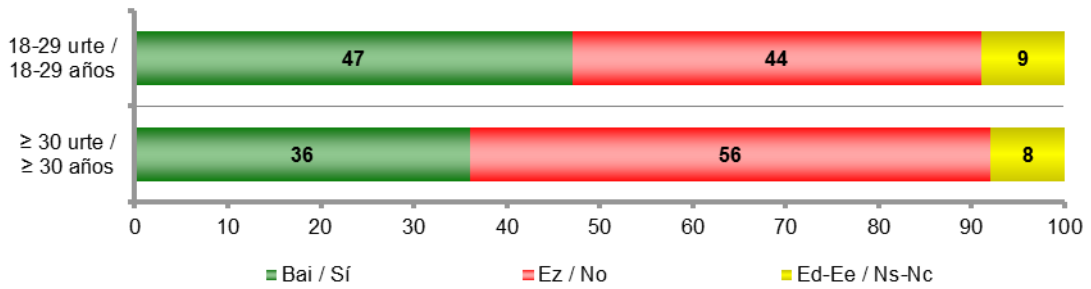
ZURE USTEZ, PERTSONA NAGUSIEK EDO EDADETUEK GAUR EGUN BENETAN DAGOKIEN LEKUA BETETZEN DUTE GIZARTEAN? /

¿CREE UD. QUE LAS PERSONAS MAYORES OCUPAN HOY EN DÍA EN LA SOCIEDAD EL PUESTO QUE REALMENTE LES CORRESPONDE?

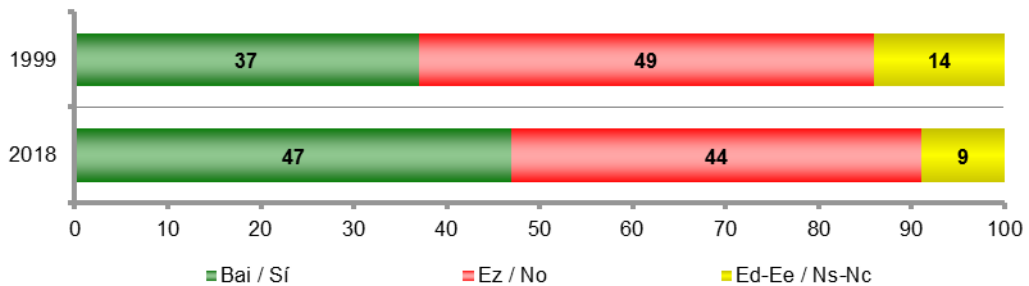
ES64 (2017ko maiatza) / SV64 (mayo 2017)	GUZTIRA / TOTAL	
	18-29 urte / 18-29 años	≥ 30 urte / ≥ 30 años
Bai / Sí	47	36
Ez / No	44	56
Ed-Ee / Ns-Nc	9	8
Ehuneko bertikalak / Porcentajes verticales	100	100



Taldekako emaitzak kontsultatzeko orrialdea / Página para consultar los resultados por colectivos: **106**



18-29 urte / 18-29 años

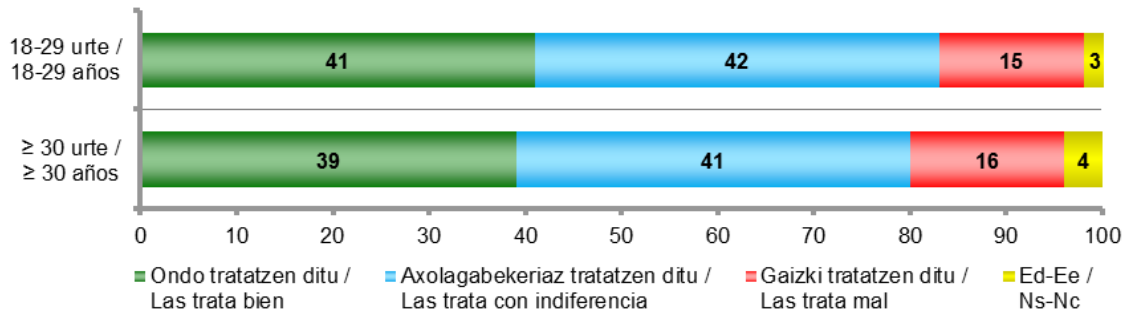


5.1.3 – Gizartearen portaera pertsona nagusiekin / Comportamiento de la sociedad con las personas mayores

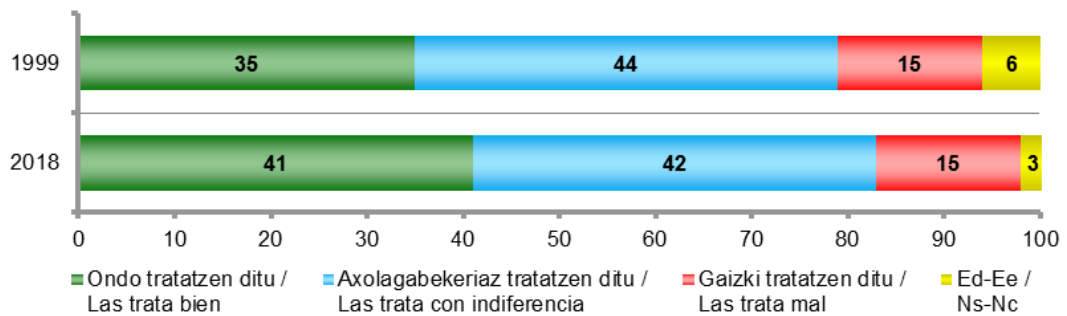
NORMALEAN, NOLA USTE DUZU PORTATZEN DELA GIZARTEA PERTSONA NAGUSIEKIN? /
EN GENERAL, ¿CÓMO CREE QUE SE COMPORTA LA SOCIEDAD CON LAS PERSONAS MAYORES?

ES64 (2017ko maiatza) / SV64 (mayo 2017)	GUZTIRA / TOTAL	
	18-29 urte / 18-29 años	≥ 30 urte / ≥ 30 años
Ondo tratatzen ditu / Las trata bien	41	39
Axolagabekeriaz tratatzen ditu / Las trata con indiferencia	42	41
Gaizki tratatzen ditu / Las trata mal	15	16
Ed-Ee / Ns-Nc	3	4
Ehuneko bertikalak / Porcentajes verticales	100	100

 Taldekako emaitzak kontsultatzeko orrialdea / Página para consultar los resultados por colectivos: **107**



18-29 urte / 18-29 años



5.1.4 – Norbait edadetua dela esateko arrazoiak / Razón por la que se puede decir que alguien es mayor

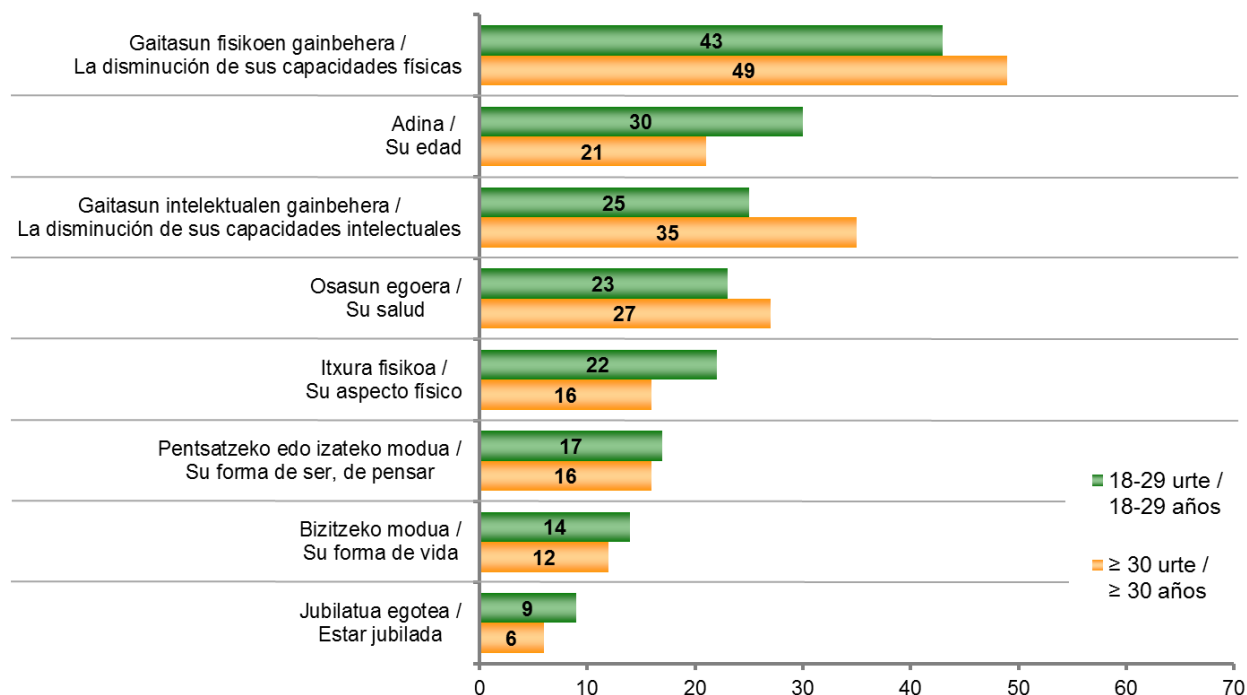
ZEIN DA ARRAZOI INPORTANTEENA PERTSONA BAT NAGUSIA EDO EDADETUA DELA ESATEKO? /
¿CUÁL ES LA RAZÓN MÁS IMPORTANTE QUE LE HACE DECIR QUE UNA PERSONA ES MAYOR?

ES64 (2017ko maiatza) / SV64 (mayo 2017)	GUZTIRA / TOTAL	
	18-29 urte / 18-29 años	≥ 30 urte / ≥ 30 años
Gaitasun fisikoen gainbehera / La disminución de sus capacidades físicas	43	49
Adina / Su edad	30	21
Gaitasun intelektualen gainbehera / La disminución de sus capacidades intelectuales	25	35
Osasun egoera / Su salud	23	27
Itxura fisikoa / Su aspecto físico	22	16
Pentsatzeko edo izateko modua / Su forma de ser, de pensar	17	16
Bizitzeko modua / Su forma de vida	14	12
Jubilatua egotea / Estar jubilada	9	6
Ed-Ee / Ns-Nc	1	2

Ehunekoen batura ez da 100 bi arrazoi aipatu ahal zirelako /
Los porcentajes no suman 100 porque se podían dar dos razones



Taldekako emaitzak kontsultatzeko orrialdea / Página para consultar los resultados por colectivos: **108**



5.1.5 – Pertsona nagusiei buruzko iritzia / Opiniones sobre las personas mayores

ORAIN NAHIKO NUKE ESATEA, PERTSONA NAGUSIEI BURUZ IRAKURRIKO DIZKIZUDAN ONDOKO ESALDIEKIN GUZTIZ ADOS, NAHIKO ADOS, EZ OSO ADOS, EDO BATERE ADOS EZ ZAUDEN: /

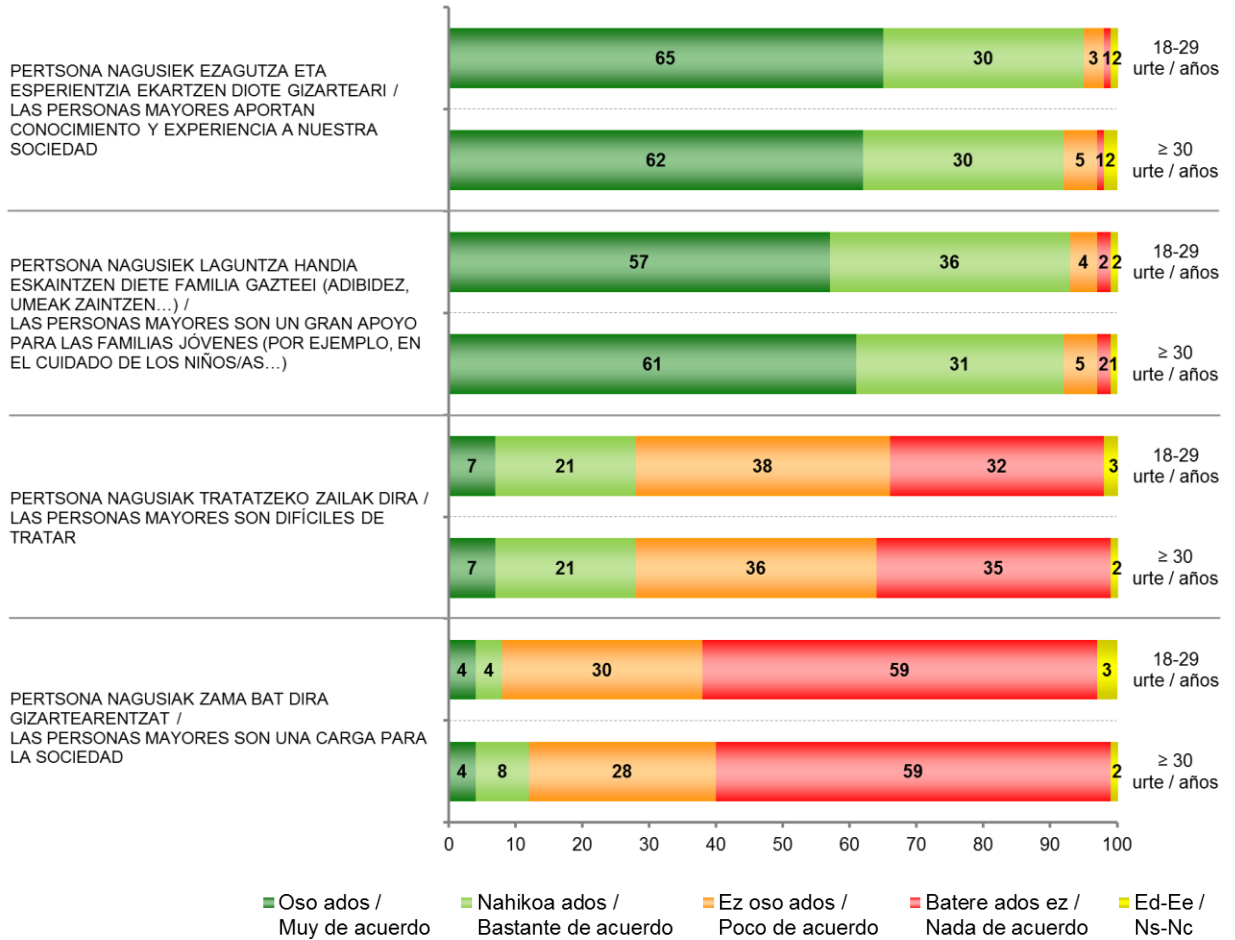
AHORA ME GUSTARÍA QUE ME DIJERA PARA CADA UNA DE ESTAS FRASES REFERIDAS A PERSONAS MAYORES, SI ESTÁ UD. MUY DE ACUERDO, BASTANTE DE ACUERDO, POCO DE ACUERDO O NADA DE ACUERDO:

ES64 (2017ko maiatza) / SV64 (mayo 2017)	GUZTIRA / TOTAL		
	18-29 urte / 18-29 años	≥ 30 urte / ≥ 30 años	
PERTSONA NAGUSIEK EZAGUTZA ETA ESPERIENTZIA EKARTZEN DIOTE GIZARTEARI / LAS PERSONAS MAYORES APORTAN CONOCIMIENTO Y EXPERIENCIA A NUESTRA SOCIEDAD	Oso ados / Muy de acuerdo	65	62
	Nahikoa ados / Bastante de acuerdo	30	30
	Ez oso ados / Poco de acuerdo	3	5
	Batere ados ez / Nada de acuerdo	1	1
	Ed-Ee / Ns-Nc	2	2
PERTSONA NAGUSIEK LAGUNTZA HANDIA ESKAINTZEN DIETE FAMILIA GAZTEEI (ADIBIDEZ, UMEAK ZAINTZEN...)/ LAS PERSONAS MAYORES SON UN GRAN APOYO PARA LAS FAMILIAS JÓVENES (POR EJEMPLO, EN EL CUIDADO DE LOS NIÑOS/AS...)	Oso ados / Muy de acuerdo	57	61
	Nahikoa ados / Bastante de acuerdo	36	31
	Ez oso ados / Poco de acuerdo	4	5
	Batere ados ez / Nada de acuerdo	2	2
	Ed-Ee / Ns-Nc	2	1
PERTSONA NAGUSIAK TRATATZEKO ZAILAK DIRA / LAS PERSONAS MAYORES SON DIFÍCILES DE TRATAR	Oso ados / Muy de acuerdo	7	7
	Nahikoa ados / Bastante de acuerdo	21	21
	Ez oso ados / Poco de acuerdo	38	36
	Batere ados ez / Nada de acuerdo	32	35
	Ed-Ee / Ns-Nc	3	2
PERTSONA NAGUSIAK ZAMA BAT DIRA GIZARTEAREN ZAT / LAS PERSONAS MAYORES SON UNA CARGA PARA LA SOCIEDAD	Oso ados / Muy de acuerdo	4	4
	Nahikoa ados / Bastante de acuerdo	4	8
	Ez oso ados / Poco de acuerdo	30	28
	Batere ados ez / Nada de acuerdo	59	59
	Ed-Ee / Ns-Nc	3	2
Ehuneko bertikalak / Porcentajes verticales	100	100	



Taldeko emaitzak kontsultatzeko orrialdea / Página para consultar los resultados por colectivos: 109

PERTSONA NAGUSIEI BURUZKO IRITZIAK / OPINIONES SOBRE LAS PERSONAS MAYORES



5.2 – Pertsona nagusiekin familia harremanak / Relaciones familiares con personas mayores

5.2.1 – Harremana pertsona nagusiekin / Relación con personas mayores

BADUZU HARREMANIK ZUREKIN BIZI EZ DEN 65 URTETIK GORAKO SENITARTEKOREN BATEKIN? / ¿TIENE UD. RELACIÓN CON FAMILIARES MAYORES DE 65 AÑOS CON LOS/AS QUE NO CONVIVA?

ES64 (2017ko maiatza) / SV64 (mayo 2017)	GUZTIRA / TOTAL	
	18-29 urte / 18-29 años	≥ 30 urte / ≥ 30 años
Bai / Sí	74	72
Ez / No	26	27
Ed-Ee / Ns-Nc	0	1
Ehuneko bertikalak / Porcentajes verticales	100	100

Taldekako emaitzak kontsultatzeko orrialdea / Página para consultar los resultados por colectivos: 111

5.2.2 – Harremanaren maiztasuna / Frecuencia de la relación

ZEIN MAIZTASUNEKIN EGITEN DITUZU ZUREKIN BIZI EZ DIREN 65 URTETIK GORAKO SENITARTEKO HORIEKIN ONDORENGO JARDUERAK, HAIETAKO BAKARRAREKIN BADA ERE? /

¿CON QUÉ FRECUENCIA SUELE HACER CADA UNA DE LAS SIGUIENTES ACTIVIDADES CON SUS FAMILIARES MAYORES DE 65 AÑOS CON LOS/AS QUE NO CONVIVE, AUNQUE SEA CON UNO/A SOLO/A DE ELLOS/AS?

Galdera hau soilik beraiekin bizi ez den 65 urtetik gorako senitartekoren batekin harremana dutenei egin zaie (gazteen %74 eta 30 urte edo gehiago dituztenen %72) / Pregunta realizada únicamente a quienes tienen relación con familiares mayores de 65 años con los/as que no conviven (74% de la juventud y 72% de quienes tienen 30 o más años)

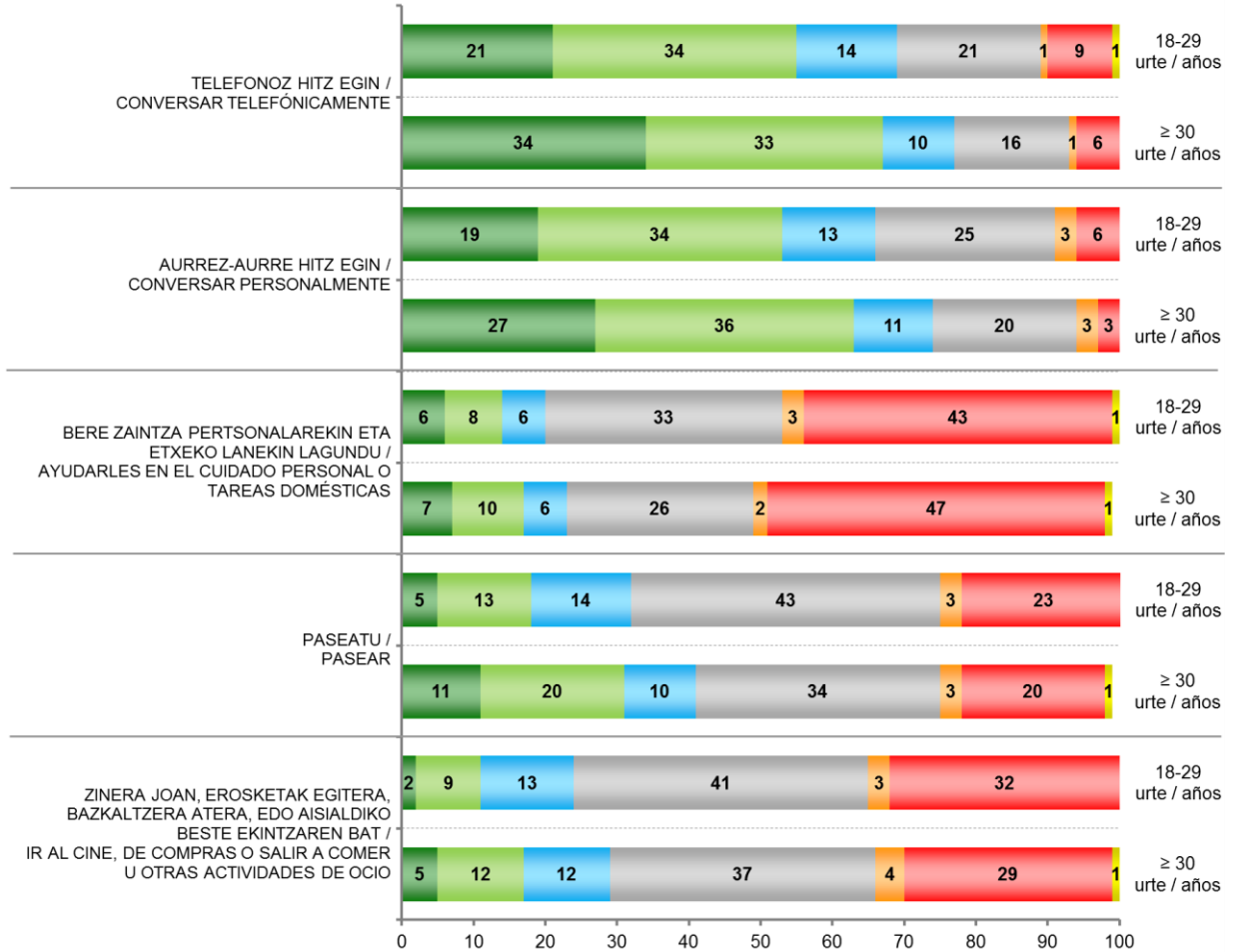
ES64 (2017ko maiatza) / SV64 (mayo 2017)	GUZTIRA / TOTAL		
	18-29 urte / 18-29 años	≥ 30 urte / ≥ 30 años	
TELEFONOZ HITZ EGIN / CONVERSAR TELEFÓNICAMENTE	Egunero edo ia egunero / Todos o casi todos los días	21	34
	Astean behin edo bitan / Una o dos veces por semana	34	33
	Hilean behin edo bitan / Una o dos veces al mes	14	10
	Noizbehinka / Ocasionalmente	21	16
	Soilik asteburu edo jaiegunetan / Solo los fines de semana y/o festivos	1	1
	Inoiz ez / Nunca	9	6
	Ed-Ee / Ns-Nc	1	0
AURREZ-AURRE HITZ EGIN / CONVERSAR PERSONALMENTE	Egunero edo ia egunero / Todos o casi todos los días	19	27
	Astean behin edo bitan / Una o dos veces por semana	34	36
	Hilean behin edo bitan / Una o dos veces al mes	13	11
	Noizbehinka / Ocasionalmente	25	20
	Soilik asteburu edo jaiegunetan / Solo los fines de semana y/o festivos	3	3
	Inoiz ez / Nunca	6	3
BERE ZAINTZA PERTSONALAREKIN ETA ETXEKO LANEKIN LAGUNDU / AYUDARLES EN EL CUIDADO PERSONAL O TAREAS DOMÉSTICAS	Egunero edo ia egunero / Todos o casi todos los días	6	7
	Astean behin edo bitan / Una o dos veces por semana	8	10
	Hilean behin edo bitan / Una o dos veces al mes	6	6
	Noizbehinka / Ocasionalmente	33	26
	Soilik asteburu edo jaiegunetan / Solo los fines de semana y/o festivos	3	2
	Inoiz ez / Nunca	43	47
PASEATU / PASEAR	Egunero edo ia egunero / Todos o casi todos los días	5	11
	Astean behin edo bitan / Una o dos veces por semana	13	20
	Hilean behin edo bitan / Una o dos veces al mes	14	10
	Noizbehinka / Ocasionalmente	43	34
	Soilik asteburu edo jaiegunetan / Solo los fines de semana y/o festivos	3	3
	Inoiz ez / Nunca	23	20
ZINERA JOAN, EROSKETAK EGITERA, BAZKALTZERA ATERA, EDO AISIALDIKO BESTE EKINTZAREN BAT / IR AL CINE, DE COMPRAS O SALIR A COMER U OTRAS ACTIVIDADES DE OCIO	Egunero edo ia egunero / Todos o casi todos los días	2	5
	Astean behin edo bitan / Una o dos veces por semana	9	12
	Hilean behin edo bitan / Una o dos veces al mes	13	12
	Noizbehinka / Ocasionalmente	41	37
	Soilik asteburu edo jaiegunetan / Solo los fines de semana y/o festivos	3	4
	Inoiz ez / Nunca	32	29
Ed-Ee / Ns-Nc	0	1	
Ehuneko bertikalak / Porcentajes verticales	100	100	



Taldeko emaitzak kontsultatzeko orrialdea / Página para consultar los resultados por colectivos: 112

HARREMANAREN MAIZTASUNA / FRECUENCIA DE LA RELACIÓN

Galdera hau soilik beraiekin bizi ez den 65 urtetik gorako senitartekoren batekin harremana dutenei egin zaie (gazteen %74 eta 30 urte edo gehiago dituztenen %72) / Pregunta realizada únicamente a quienes tienen relación con familiares mayores de 65 años con los/as que no conviven (74% de la juventud y 72% de quienes tienen 30 o más años)



- Egunero edo ia egunero / Todos o casi todos los días
- Astean behin edo bitan / Una o dos veces por semana
- Hilean behin edo bitan / Una o dos veces al mes
- Noizbehinka / Ocasionalmente
- Soilik asteburu edo jaiegunetan / Solo los fines de semana y/o festivos
- Inoiz ez / Nunca
- Ed-Ee / Ns-Nc

5.3 – Erretiroa / Jubilación

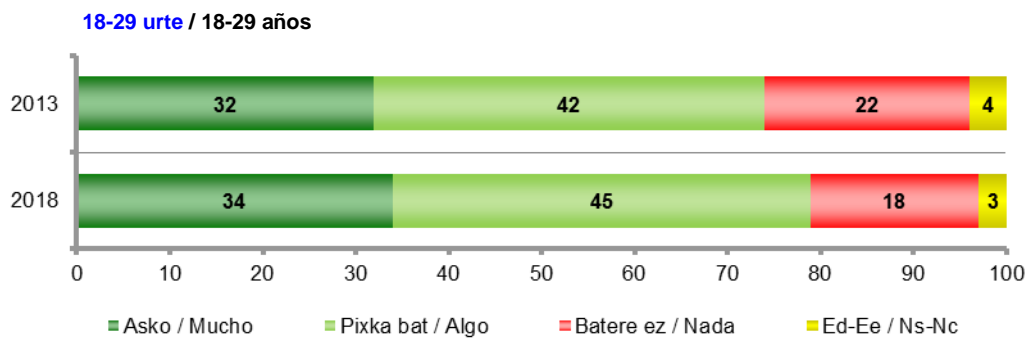
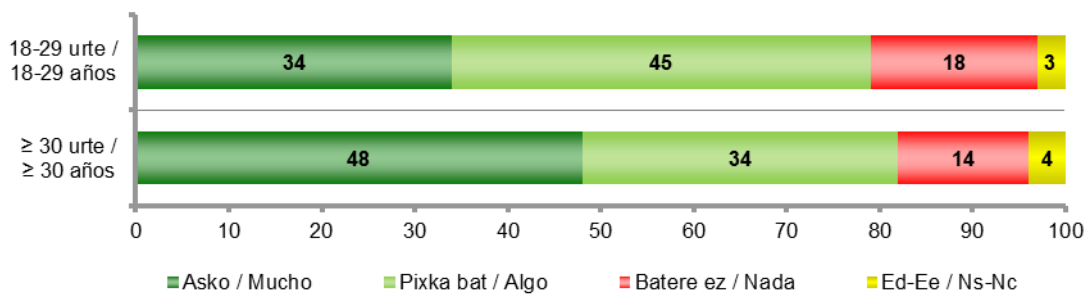
5.3.1 – Pentsio publikoen etorkizunari buruzko kezka / Preocupación sobre el futuro de las pensiones públicas

AZKEN BOLADAN ENTZUTEN DA, ETORKIZUNEAN JUBILATUEN KOPURUA ASKO HANDITUKO DELA, ETA HORREK ARAZOAK SORTU DITZAKEELA ORAINGO PENTSIIO PUBLIKOAK MANTENTZEKO. GAI HORREK KEZKATZEN ZAITU ASKO, PIXKA BAT EDO BATERE EZ? / ÚLTIMAMENTE SE ESTÁ HABLANDO DE QUE EL FUERTE AUMENTO DEL NÚMERO DE JUBILADOS Y JUBILADAS PUEDE DIFICULTAR EL MANTENIMIENTO DE LAS PENSIONES PÚBLICAS. A UD. ESTE TEMA ¿LE PREOCUPA MUCHO, ALGO O NADA?

ES64 (2017ko maiatza) / SV64 (mayo 2017)	GUZTIRA / TOTAL	
	18-29 urte / 18-29 años	≥ 30 urte / ≥ 30 años
Asko / Mucho	34	48
Pixka bat / Algo	45	34
Batere ez / Nada	18	14
Ed-Ee / Ns-Nc	3	4
Ehuneko bertikalak / Porcentajes verticales	100	100



Taldekako emaitzak kontsultatzeko orrialdea / Página para consultar los resultados por colectivos: 116



5.3.2 – Pentsioekiko etorkizuneko aukerak / Opciones futuras para las pensiones

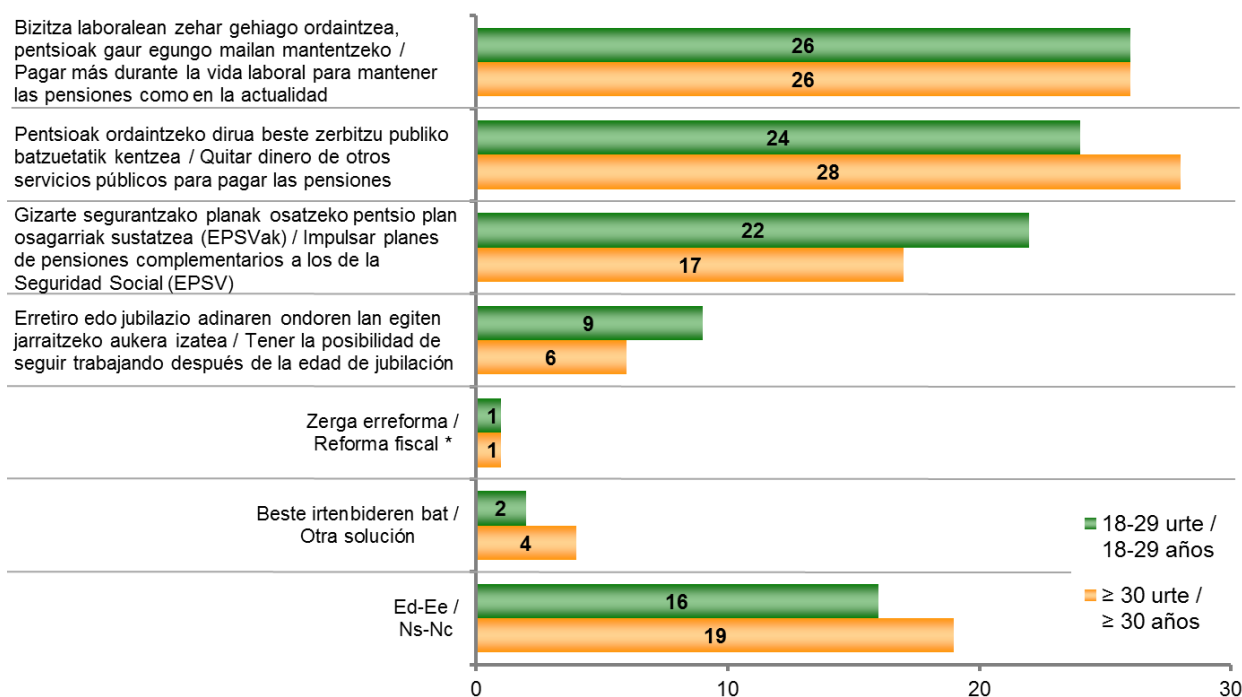
PENSIOEN SISTEMARI DAGOKIONEZ, IRAKURRIKO DIZKIZUDAN AUKERETATIK ZEIN IRUDITZEN ZAIZU ONENA? / EN RELACIÓN AL SISTEMA ACTUAL DE PENSIONES, ENTRE LAS OPCIONES QUE LE VOY A LEER A CONTINUACIÓN, ¿CUÁL LE PARECE A UD. MEJOR?

ES64 (2017ko maiatza) / SV64 (mayo 2017)	GUZTIRA / TOTAL	
	18-29 urte / 18-29 años	≥ 30 urte / ≥ 30 años
Bizitza laboralean zehar gehiago ordaintzea, pentsioak gaur egungo mailan mantentzeko / Pagar más durante la vida laboral para mantener las pensiones como en la actualidad	26	26
Pentsioak ordaintzeko dirua beste zerbitzu publiko batzuetatik kentzea / Quitar dinero de otros servicios públicos para pagar las pensiones	24	28
Gizarte segurantzako planak osatzeko pentsio plan osagarriak sustatzea (EPSVak) / Impulsar planes de pensiones complementarios a los de la Seguridad Social (EPSV)	22	17
Erretiro edo jubilazio adinaren ondoren lan egiten jarraitzeko aukera izatea / Tener la posibilidad de seguir trabajando después de la edad de jubilación	9	6
Zerga erreforma / Reforma fiscal *	1	1
Beste irtenbideren bat / Otra solución	2	4
Ed-Ee / Ns-Nc	16	19
Ehuneko bertikalak / Porcentajes verticales	100	100

* Erantzun aukera hau ez zitzaien irakurri inkestakuei / Esta opción de respuesta no se ha leído a las y los encuestados



Taldekako emaitzak kontsultatzeko orrialdea / Página para consultar los resultados por colectivos: 117



* Erantzun aukera hau ez zitzaien irakurri inkestakuei / Esta opción de respuesta no se ha leído a las y los encuestados

5.4 – Zaintzak / Cuidados

5.4.1 – Dependentzia duten pertsona nagusien zaintza antolatzeako aukerak / Opciones para organizar el cuidado de personas mayores dependientes

BADIRA PERTSONA BATZUK DUTEN ADINAGATIK EGUNEROKO BIZITZAKO HAINBAT OINARRIZKO EKINTZA EZIN DITUZTENAK EGIN LAGUNTZARIK GABE, ESATERAKO, KOMUNERA JOAN, DUTXATU EDO JANTZI. PERTSONA HORIEN ZAINZA ANTOLATZEKO ZEIN AUKERA USTE DUZU DELA EGOKIENA?

ETA ZU ZEU EGOERA HORRETAN EGONGO BAZINA (EDO MOMENTU HONETAN BAZAUDE), ZEIN AUKERA NAHIAGO ZENUKE ZEURETZAT? /

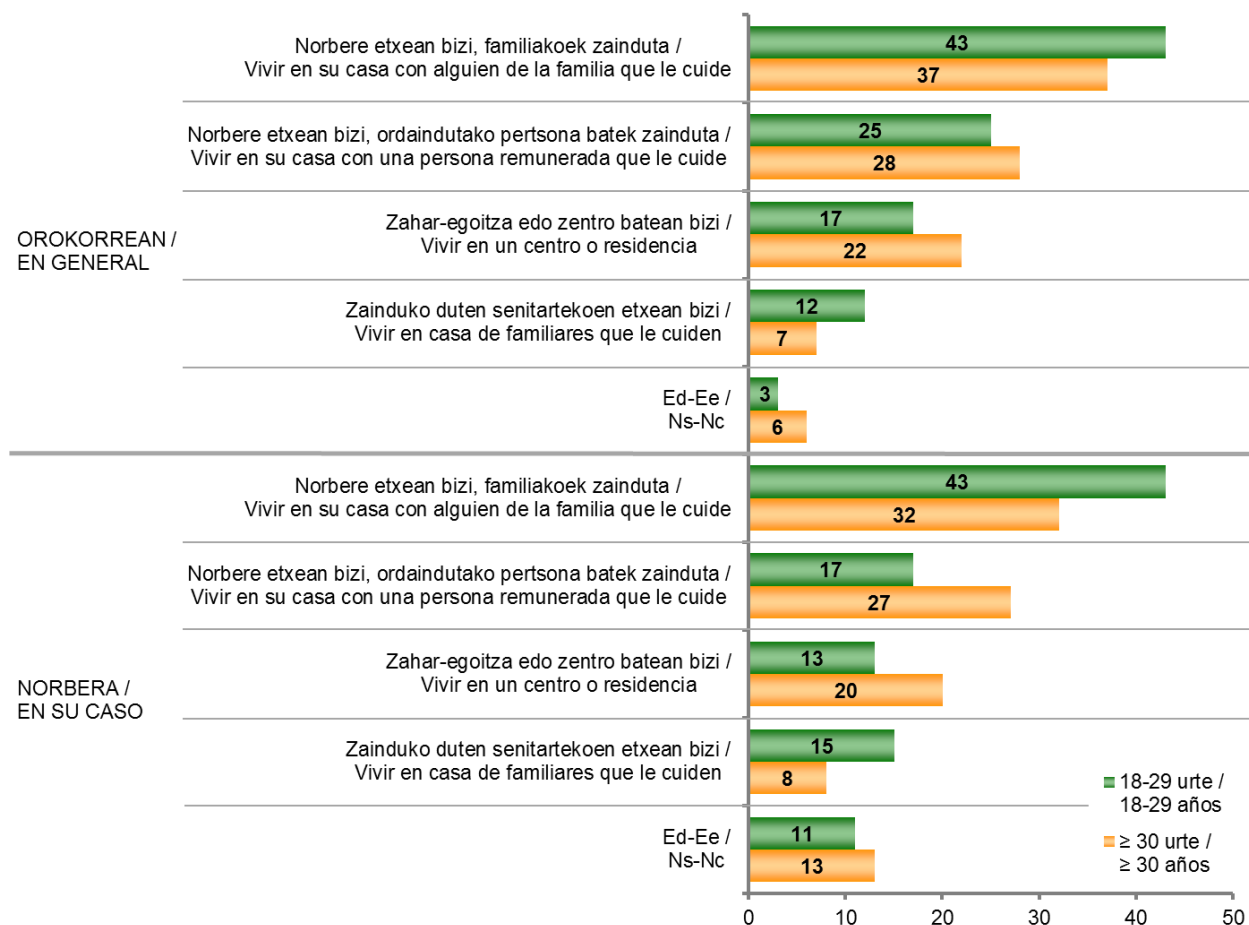
PIENSE AHORA EN LAS PERSONAS QUE, DEBIDO A TENER UNA EDAD AVANZADA NO PUEDEN REALIZAR SIN AYUDA ACTIVIDADES BÁSICAS DE LA VIDA COTIDIANA TALES COMO IR AL BAÑO, DUCHARSE O VESTIRSE. ¿CUÁL DE LAS SIGUIENTES OPCIONES CONSIDERA UD. MEJOR PARA ORGANIZAR EL CUIDADO DE ESAS PERSONAS?

EN CASO DE QUE UD. SE ENCONTRASE EN ESA SITUACIÓN (O SI YA SE ENCUENTRA), ¿CUÁL ES LA OPCIÓN QUE PREFERIRÍA PARA UD.?

ES64 (2017ko maiatza) / SV64 (mayo 2017)		GUZTIRA / TOTAL	
		18-29 urte / 18-29 años	≥ 30 urte / ≥ 30 años
OROKORREAN / EN GENERAL	Norbere etxean bizi, familiakoek zainduta / Vivir en su casa con alguien de la familia que le cuide	43	37
	Norbere etxean bizi, ordaindutako pertsona batek zainduta / Vivir en su casa con una persona remunerada que le cuide	25	28
	Zahar-egoitza edo zentro batean bizi / Vivir en un centro o residencia	17	22
	Zainduko duten senitartekoen etxean bizi / Vivir en casa de familiares que le cuiden	12	7
	Beste aukera bat / Otra opción	0	1
	Ed-Ee / Ns-Nc	3	6
NORBERA / EN SU CASO	Norbere etxean bizi, familiakoek zainduta / Vivir en su casa con alguien de la familia que le cuide	43	32
	Norbere etxean bizi, ordaindutako pertsona batek zainduta / Vivir en su casa con una persona remunerada que le cuide	17	27
	Zahar-egoitza edo zentro batean bizi / Vivir en un centro o residencia	13	20
	Zainduko duten senitartekoen etxean bizi / Vivir en casa de familiares que le cuiden	15	8
	Beste aukera bat / Otra opción	0	0
	Ed-Ee / Ns-Nc	11	13
Ehuneko bertikalak / Porcentajes verticales		100	100



Taldeko emaitzak kontsultatzeko orrialdea / Página para consultar los resultados por colectivos: 119

**DEPENDENTZIA DUTEN PERTSONA NAGUSIEN ZAINITZA ANTOLATZEKO AUKERA EGOKIENA /
OPCIÓN PREFERIDA PARA ORGANIZAR EL CUIDADO DE PERSONAS MAYORES DEPENDIENTES**

**5.4.2 – Nagusiak direlako dependentzia duten senitartekoak dituztenak /
Personas con familiares dependientes por edad avanzada**

ZEHAZKI ZURE KASUAN, BADUZU GERTUKO SENITARTEKOREN BAT DUEN ADINAGATIK EGUNEROKO BIZITZAKO OINARRIZKO GAUZAK EGITEKO LAGUNTZA BEHAR DUENIK? / ¿CONCRETAMENTE EN SU CASO, TIENE ALGÚN FAMILIAR CERCANO QUE POR SU EDAD AVANZADA NECESITE AYUDA PARA REALIZAR ACTIVIDADES BÁSICAS DE LA VIDA COTIDIANA?

ES64 (2017ko maiatza) / SV64 (mayo 2017)	GUZTIRA / TOTAL	
	18-29 urte / 18-29 años	≥ 30 urte / ≥ 30 años
Bai / Sí	26	25
Ez / No	72	73
Ed-Ee / Ns-Nc	2	2
Ehuneko bertikalak / Porcentajes verticales	100	100



Taldekako emaitzak kontsultatzeko orrialdea / Página para consultar los resultados por colectivos: 121

5.4.3 – Dependentzia duen senitartekoaren zaintzaren antolaketa / Organización del cuidado del familiar dependiente

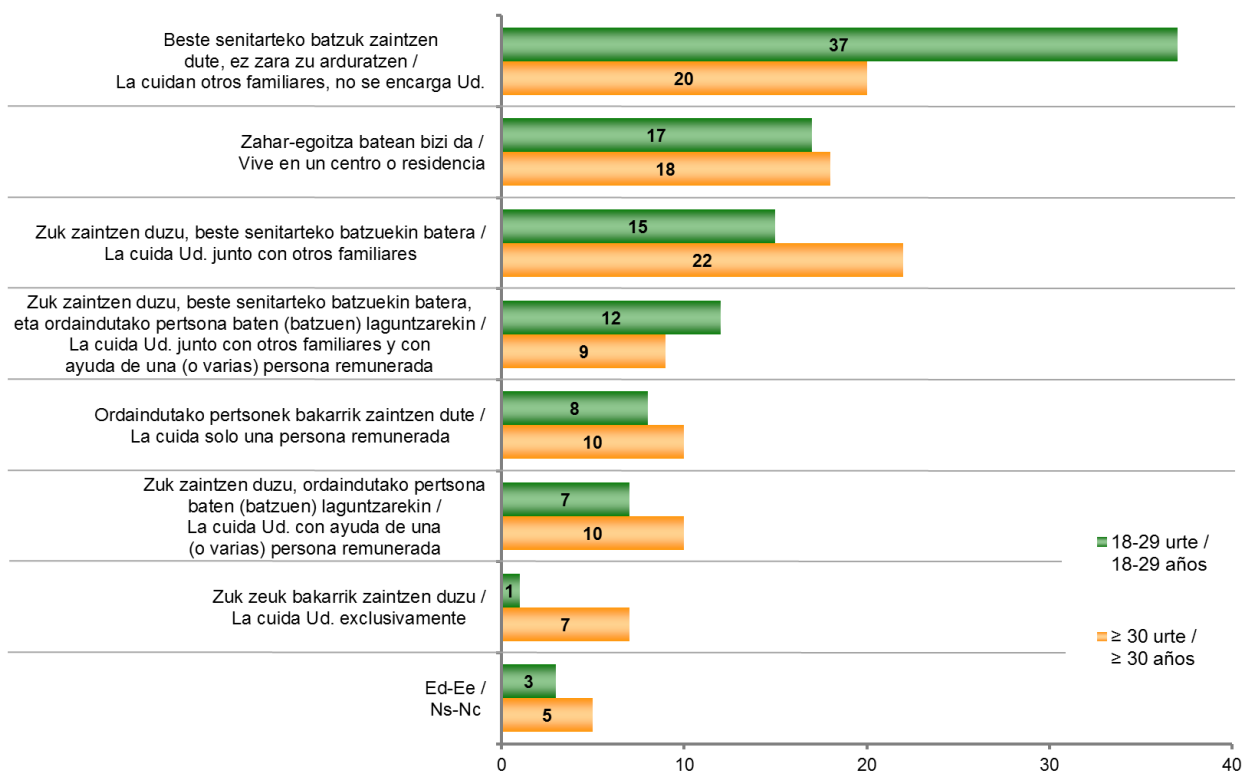
NOLA ANTOLATZEN DUZUE PERTSONA HORREN ZAINZA? /
¿CÓMO SE ORGANIZAN PARA EL CUIDADO DE ESA PERSONA?

Galdera hau soilik duen adinagatik eguneroko bizitzako oinarrizko gauzak egiteko laguntza behar duen gertuko senitartekoren bat dutenei egin zaie (gazteen %26 eta 30 urte edo gehiago dituztenen %25) / Pregunta realizada únicamente a quienes tienen algún familiar cercano que por su edad avanzada necesita ayuda para realizar actividades básicas de la vida cotidiana (26% de la juventud y 25% de quienes tienen 30 o más años)

ES64 (2017ko maiatza) / SV64 (mayo 2017)	GUZTIRA / TOTAL	
	18-29 urte / 18-29 años	≥ 30 urte / ≥ 30 años
Beste senitarteko batzuk zaintzen dute, ez zara zu arduratzen / La cuidan otros familiares, no se encarga Ud.	37	20
Zahar-egoitza batean bizi da / Vive en un centro o residencia	17	18
Zuk zaintzen duzu, beste senitarteko batzuekin batera / La cuida Ud. junto con otros familiares	15	22
Zuk zaintzen duzu, beste senitarteko batzuekin batera, eta ordaindutako pertsona baten (batzuen) laguntzarekin / La cuida Ud. junto con otros familiares y con ayuda de una (o varias) persona remunerada	12	9
Ordaindutako pertsonak bakarrik zaintzen dute / La cuida solo una persona remunerada	8	10
Zuk zaintzen duzu, ordaindutako pertsona baten (batzuen) laguntzarekin / La cuida Ud. con ayuda de una (o varias) persona remunerada	7	10
Zuk zeuk bakarrik zaintzen duzu / La cuida Ud. exclusivamente	1	7
Ed-Ee / Ns-Nc	3	5
Ehuneko bertikalak / Porcentajes verticales	100	100



Taldekako emaitzak kontsultatzeko orrialdea / Página para consultar los resultados por colectivos: **122**



5.4.4 – Dependentzia duen pertsonaren zaintzaren kalitatearekiko poztasuna / Satisfacción con la calidad del cuidado de la persona mayor dependiente

OROKORREAN, ZEIN NEURRITAN ZAUDE POZIK PERTSONA HORREK JASOTZEN DUEN ZAINZAREN ETA ARRETAREN KALITATEAREKIN? /

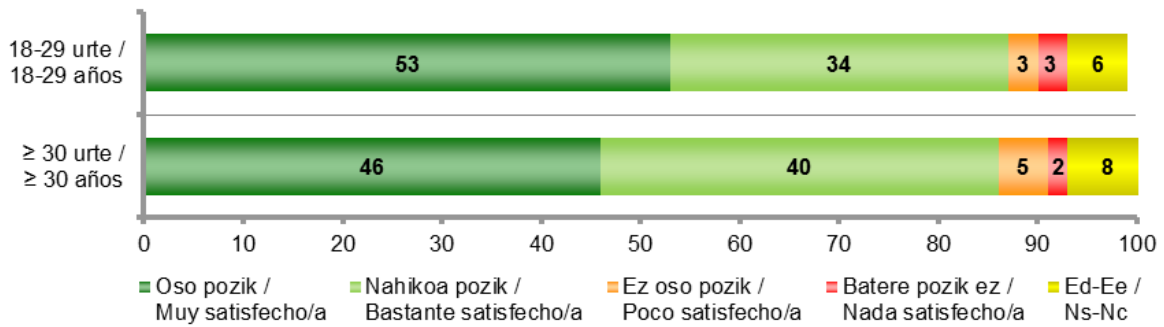
¿EN GENERAL, EN QUÉ MEDIDA ESTÁ UD. SATISFECHO/A CON LA CALIDAD DEL CUIDADO Y LA ATENCIÓN QUE RECIBE ESA PERSONA?

Galdera hau soilik duen adinagatik eguneroko bizitzako oinarrizko gauzak egiteko laguntza behar duen gertuko senitartekoren bat dutenei egin zaie (gazteen %26 eta 30 urte edo gehiago dituztenen %25) / Pregunta realizada únicamente a quienes tienen algún familiar cercano que por su edad avanzada necesita ayuda para realizar actividades básicas de la vida cotidiana (26% de la juventud y 25% de quienes tienen 30 o más años)

ES64 (2017ko maiatza) / SV64 (mayo 2017)	GUZTIRA / TOTAL	
	18-29 urte / 18-29 años	≥ 30 urte / ≥ 30 años
Oso pozik / Muy satisfecho/a	53	46
Nahikoa pozik / Bastante satisfecho/a	34	40
Ez oso pozik / Poco satisfecho/a	3	5
Batere pozik ez / Nada satisfecho/a	3	2
Ed-Ee / Ns-Nc	6	8
Ehuneko bertikalak / Porcentajes verticales	100	100



Taldekako emaitzak kontsultatzeko orrialdea / Página para consultar los resultados por colectivos: 124



5.5 – Erakundeak / Instituciones

5.5.1 – Nork arduratu behar du dependentzia duten pertsona nagusiez / Quién debe hacerse cargo de las personas dependientes

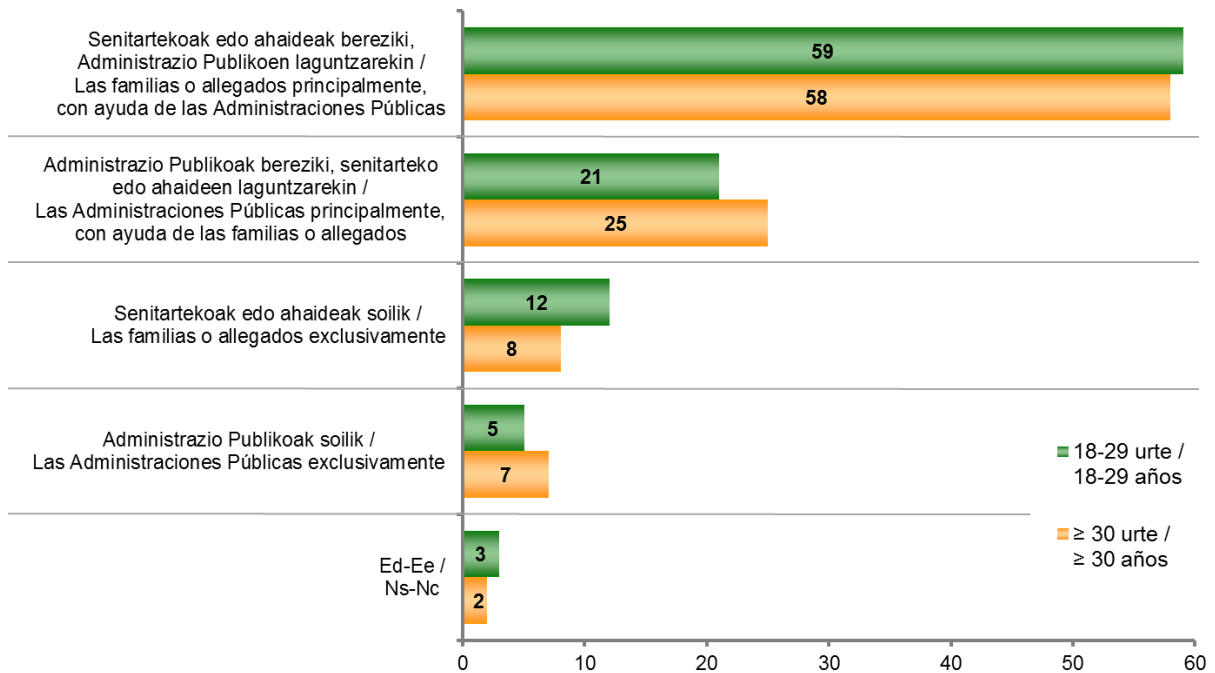
ZEIN USTE DUZU ARDURATU BEHAR DELA BAKARRIK BIZI DIREN ETA LAGUNTZA BEHAR DUTEN PERTSONA NAGUSIEN BEHAR EDO ARAZOEZ? /

¿QUIÉN PIENSA UD. QUE DEBERÍA HACERSE CARGO DE LAS NECESIDADES O PROBLEMAS DE LAS PERSONAS MAYORES QUE VIVEN SOLAS Y NECESITAN AYUDA?

ES64 (2017ko maiatza) / SV64 (mayo 2017)	GUZTIRA / TOTAL	
	18-29 urte / 18-29 años	≥ 30 urte / ≥ 30 años
Senitartekoak edo ahaideak bereziki, Administrazio Publikoen laguntzarekin / Las familias o allegados principalmente, con ayuda de las Administraciones Públicas	59	58
Administrazio Publikoak bereziki, senitarteko edo ahaideen laguntzarekin / Las Administraciones Públicas principalmente, con ayuda de las familias o allegados	21	25
Senitartekoak edo ahaideak soilik / Las familias o allegados exclusivamente	12	8
Administrazio Publikoak soilik / Las Administraciones Públicas exclusivamente	5	7
Ed-Ee / Ns-Nc	3	2
Ehuneko bertikalak / Porcentajes verticales	100	100



Taldekako emaitzak kontsultatzeko orrialdea / Página para consultar los resultados por colectivos: 125



5.5.2 – Administrazioaren laguntzak hirugarren adinerako / Ayudas de la Administración a la tercera edad

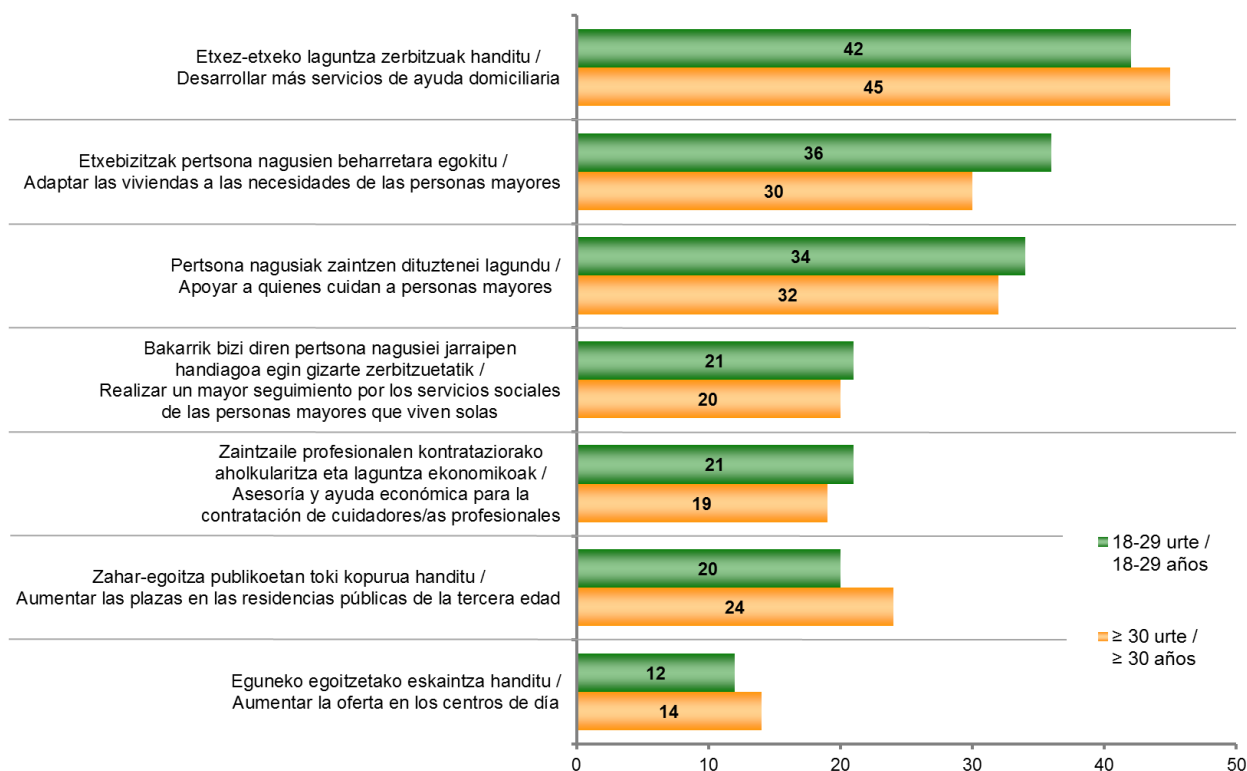
PERTSONA NAGUSIEK IZAN DITZAKETEN BEHAR EZBERDINEI DAGOKIONEZ, ZEIN BIRI EMAN BEHARKO LIEKETE LEHENTASUNA HERRI-ADMINISTRAZIOEK? / DE LAS SIGUIENTES NECESIDADES QUE PUEDEN AFECTAR A LAS PERSONAS MAYORES ¿A QUÉ DOS DEBERÍAN DAR PRIORIDAD LAS ADMINISTRACIONES PÚBLICAS?

ES64 (2017ko maiatza) / SV64 (mayo 2017)	GUZTIRA / TOTAL	
	18-29 urte / 18-29 años	≥ 30 urte / ≥ 30 años
Etkez-etxe laguntza zerbitzuak handitu / Desarrollar más servicios de ayuda domiciliaria	42	45
Etxebizitzak pertsona nagusien beharretara egokitu / Adaptar las viviendas a las necesidades de las personas mayores	36	30
Pertsona nagusiak zaintzen dituztenei lagundu / Apoyar a quienes cuidan a personas mayores	34	32
Bakarrik bizi diren pertsona nagusiei jarraipen handiagoa egin gizarte zerbitzuetatik / Realizar un mayor seguimiento por los servicios sociales de las personas mayores que viven solas	21	20
Zaintzaile profesionalen kontratazioarako aholkularitza eta laguntza ekonomikoak / Asesoría y ayuda económica para la contratación de cuidadores/as profesionales	21	19
Zahar-egoitza publikoetan toki kopurua handitu / Aumentar las plazas en las residencias públicas de la tercera edad	20	24
Eguneko egoitzetako eskaintza handitu / Aumentar la oferta en los centros de día	12	14
Ed-Ee / Ns-Nc	2	3

Ehunekoen batura ez da 100 bi erantzun eman ahal zirelako /
Los porcentajes no suman 100 porque se podían dar dos respuestas



Taldekako emaitzak kontsultatzeko orrialdea / Página para consultar los resultados por colectivos: **126**



6 – Zientziaren eta teknologiaren gizarte pertzepzioa / Percepción social de la ciencia y la tecnología

6.1 – Zientzia eta teknologiarekiko interes maila / Nivel de interés por la ciencia y la tecnología

ORAIN GUSTATUKO LITZAI DAKE ESATEA ONDOKO GAI AK ZENBAT INTERESATZEN ZAIZKIZUN: OSO GUTXI, GUTXI, PIXKA BAT, DEZENTE EDO ASKO /

AHORA ME GUSTARÍA SABER SI UD. ESTÁ MUY POCO, POCO, ALGO, BASTANTE O MUY INTERESADO/A EN LOS SIGUIENTES TEMAS

ES65 (2017ko urria) / SV65 (octubre 2017)	GUZTIRA / TOTAL		
	18-29 urte / 18-29 años	≥ 30 urte / ≥ 30 años	
HEZKUNTZA / EDUCACIÓN	Oso gutxi / Muy poco	0	3
	Gutxi / Poco	4	7
	Pixka bat / Algo	18	20
	Dezente / Bastante	38	36
	Asko / Muy interesado/a	38	32
	Ed-Ee / Ns-Nc	2	2
	BATEZBESTEKOA / MEDIA *	4,1	3,9
ELIKADURA ETA KONTSUMOA / ALIMENTACIÓN Y CONSUMO	Oso gutxi / Muy poco	1	1
	Gutxi / Poco	7	7
	Pixka bat / Algo	24	20
	Dezente / Bastante	41	42
	Asko / Muy interesado/a	25	27
	Ed-Ee / Ns-Nc	2	2
	BATEZBESTEKOA / MEDIA *	3,8	3,9
INGURUMENA ETA EKOLOGIA / MEDIO AMBIENTE Y ECOLOGÍA	Oso gutxi / Muy poco	4	3
	Gutxi / Poco	9	7
	Pixka bat / Algo	18	23
	Dezente / Bastante	41	40
	Asko / Muy interesado/a	27	24
	Ed-Ee / Ns-Nc	2	2
	BATEZBESTEKOA / MEDIA *	3,8	3,8
MEDIKUNTZA ETA OSASUNA / MEDICINA Y SALUD	Oso gutxi / Muy poco	1	2
	Gutxi / Poco	11	6
	Pixka bat / Algo	25	22
	Dezente / Bastante	37	40
	Asko / Muy interesado/a	24	28
	Ed-Ee / Ns-Nc	2	2
	BATEZBESTEKOA / MEDIA *	3,7	3,9
Ehuneko bertikalak / Porcentajes verticales	100	100	

(...)

* Batezbestekoa (1=oso gutxi; 2=gutxi; 3=pixka bat; 4=dezente; 5=asko) /
Medias (1=muy poco; 2=poco; 3=algo; 4=bastante; 5=muy interesado/a)

(...)

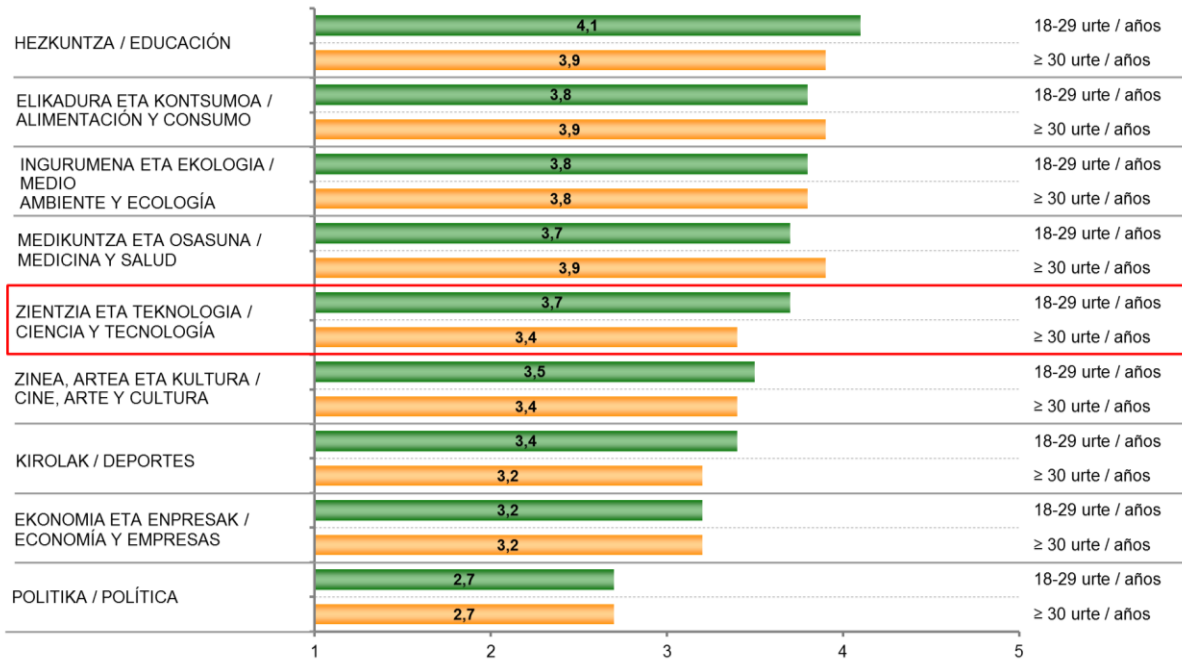
ES65 (2017ko urria) / SV65 (octubre 2017)		GUZTIRA / TOTAL	
		18-29 urte / 18-29 años	≥ 30 urte / ≥ 30 años
ZIENTZIA ETA TEKNOLOGIA / CIENCIA Y TECNOLOGÍA	Oso gutxi / Muy poco	2	6
	Gutxi / Poco	12	15
	Pixka bat / Algo	26	28
	Dezente / Bastante	36	33
	Asko / Muy interesado/a	22	15
	Ed-Ee / Ns-Nc	2	2
	BATEZBESTEKOA / MEDIA *	3,7	3,4
ZINEA, ARTEA ETA KULTURA / CINE, ARTE Y CULTURA	Oso gutxi / Muy poco	4	6
	Gutxi / Poco	12	15
	Pixka bat / Algo	30	30
	Dezente / Bastante	36	34
	Asko / Muy interesado/a	15	13
	Ed-Ee / Ns-Nc	2	2
	BATEZBESTEKOA / MEDIA *	3,5	3,4
KIROLAK / DEPORTES	Oso gutxi / Muy poco	9	10
	Gutxi / Poco	14	16
	Pixka bat / Algo	21	27
	Dezente / Bastante	30	29
	Asko / Muy interesado/a	23	15
	Ed-Ee / Ns-Nc	2	2
	BATEZBESTEKOA / MEDIA *	3,4	3,2
EKONOMIA ETA ENPRESAK / ECONOMÍA Y EMPRESAS	Oso gutxi / Muy poco	5	9
	Gutxi / Poco	22	19
	Pixka bat / Algo	34	29
	Dezente / Bastante	25	29
	Asko / Muy interesado/a	11	12
	Ed-Ee / Ns-Nc	3	2
	BATEZBESTEKOA / MEDIA *	3,2	3,2
POLITIKA / POLÍTICA	Oso gutxi / Muy poco	21	23
	Gutxi / Poco	26	20
	Pixka bat / Algo	20	24
	Dezente / Bastante	21	20
	Asko / Muy interesado/a	9	10
	Ed-Ee / Ns-Nc	3	2
	BATEZBESTEKOA / MEDIA *	2,7	2,7
Ehuneko bertikalak / Porcentajes verticales		100	100



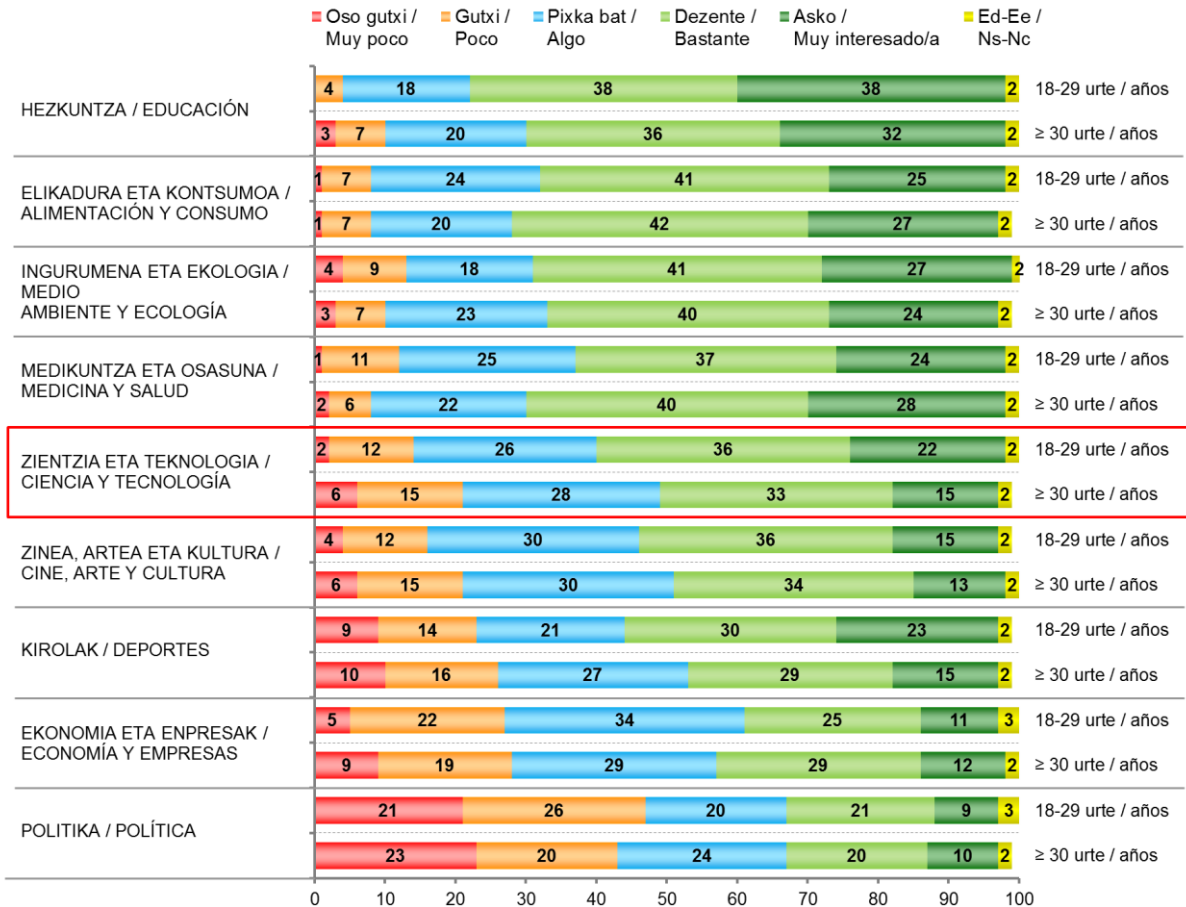
Taldekako emaitzak kontsultatzeko orrialdea / Página para consultar los resultados por colectivos: 128

* Batezbestekoa (1=oso gutxi; 2=gutxi; 3=pixka bat; 4=dezente; 5=asko) /
Medias (1=muy poco; 2=poco; 3=algo; 4=bastante; 5=muy interesado/a)

ZIENTZIA ETA TEKNOLOGIAREKIKO INTERES MAILA / NIVEL DE INTERÉS POR LA CIENCIA Y LA TECNOLOGÍA



* Batezbestekoa (1=oso gutxi; 2= gutxi; 3=pixka bat; 4=dezente; 5=asko) / Medias (1=muy poco; 2=poco; 3=algo; 4=bastante; 5=muy interesado/a)



6.2 – Zientzia eta teknologiarekiko informazio maila / Nivel de información sobre ciencia y tecnología

ORAIN ESADAZU, MESEDEZ, GAI HORIEI BURUZ ZENBATERAINO ZAUDEN INFORMATUA: OSO GUTXI, GUTXI, PIXKA BAT, DEZENTE EDO ASKO /

Y ¿UD. SE CONSIDERA MUY POCO, POCO, ALGO, BASTANTE O MUY INFORMADO/A SOBRE CADA UNO DE ESOS MISMOS TEMAS

ES65 (2017ko urria) / SV65 (octubre 2017)		GUZTIRA / TOTAL	
		18-29 urte / 18-29 años	≥ 30 urte / ≥ 30 años
HEZKUNTZA / EDUCACIÓN	Oso gutxi / Muy poco	3	6
	Gutxi / Poco	13	15
	Pixka bat / Algo	28	29
	Dezente / Bastante	36	30
	Asko / Muy informado/a	18	18
	Ed-Ee / Ns-Nc	2	2
	BATEZBESTEKOA / MEDIA *	3,5	3,4
ELIKADURA ETA KONTSUMOA / ALIMENTACIÓN Y CONSUMO	Oso gutxi / Muy poco	4	3
	Gutxi / Poco	18	12
	Pixka bat / Algo	31	30
	Dezente / Bastante	33	39
	Asko / Muy informado/a	12	14
	Ed-Ee / Ns-Nc	2	2
	BATEZBESTEKOA / MEDIA *	3,3	3,5
INGURUMENA ETA EKOLOGIA / MEDIO AMBIENTE Y ECOLOGÍA	Oso gutxi / Muy poco	5	5
	Gutxi / Poco	18	17
	Pixka bat / Algo	30	30
	Dezente / Bastante	32	34
	Asko / Muy informado/a	13	11
	Ed-Ee / Ns-Nc	2	3
	BATEZBESTEKOA / MEDIA *	3,3	3,3
KIROLAK / DEPORTES	Oso gutxi / Muy poco	10	11
	Gutxi / Poco	16	19
	Pixka bat / Algo	25	28
	Dezente / Bastante	27	27
	Asko / Muy informado/a	19	13
	Ed-Ee / Ns-Nc	2	2
	BATEZBESTEKOA / MEDIA *	3,3	3,1
Ehuneko bertikalak / Porcentajes verticales		100	100

(...)

* Batezbestekoa (1=oso gutxi; 2=gutxi; 3=pixka bat; 4=dezente; 5=asko) /
Medias (1=muy poco; 2=poco; 3=algo; 4=bastante; 5=muy informado/a)

(...)

ES65 (2017ko urria) / SV65 (octubre 2017)		GUZTIRA / TOTAL	
		18-29 urte / 18-29 años	≥ 30 urte / ≥ 30 años
MEDIKUNTZA ETA OSASUNA / MEDICINA Y SALUD	Oso gutxi / Muy poco	4	4
	Gutxi / Poco	25	16
	Pixka bat / Algo	34	33
	Dezente / Bastante	22	31
	Asko / Muy informado/a	12	14
	Ed-Ee / Ns-Nc	2	2
	BATEZBESTEKOA / MEDIA *	3,1	3,4
ZINEA, ARTEA ETA KULTURA / CINE, ARTE Y CULTURA	Oso gutxi / Muy poco	6	9
	Gutxi / Poco	23	21
	Pixka bat / Algo	34	33
	Dezente / Bastante	28	28
	Asko / Muy informado/a	6	7
	Ed-Ee / Ns-Nc	3	2
	BATEZBESTEKOA / MEDIA *	3,1	3,1
ZIENTZIA ETA TEKNOLOGIA / CIENCIA Y TECNOLOGÍA	Oso gutxi / Muy poco	5	9
	Gutxi / Poco	22	24
	Pixka bat / Algo	34	31
	Dezente / Bastante	27	27
	Asko / Muy informado/a	10	8
	Ed-Ee / Ns-Nc	2	2
	BATEZBESTEKOA / MEDIA *	3,1	3,0
EKONOMIA ETA ENPRESAK / ECONOMÍA Y EMPRESAS	Oso gutxi / Muy poco	9	11
	Gutxi / Poco	31	27
	Pixka bat / Algo	31	31
	Dezente / Bastante	19	22
	Asko / Muy informado/a	6	7
	Ed-Ee / Ns-Nc	3	2
	BATEZBESTEKOA / MEDIA *	2,8	2,9
POLITIKA / POLÍTICA	Oso gutxi / Muy poco	21	19
	Gutxi / Poco	23	21
	Pixka bat / Algo	26	26
	Dezente / Bastante	21	21
	Asko / Muy informado/a	6	9
	Ed-Ee / Ns-Nc	3	3
	BATEZBESTEKOA / MEDIA *	2,7	2,8
Ehuneko bertikalak / Porcentajes verticales		100	100



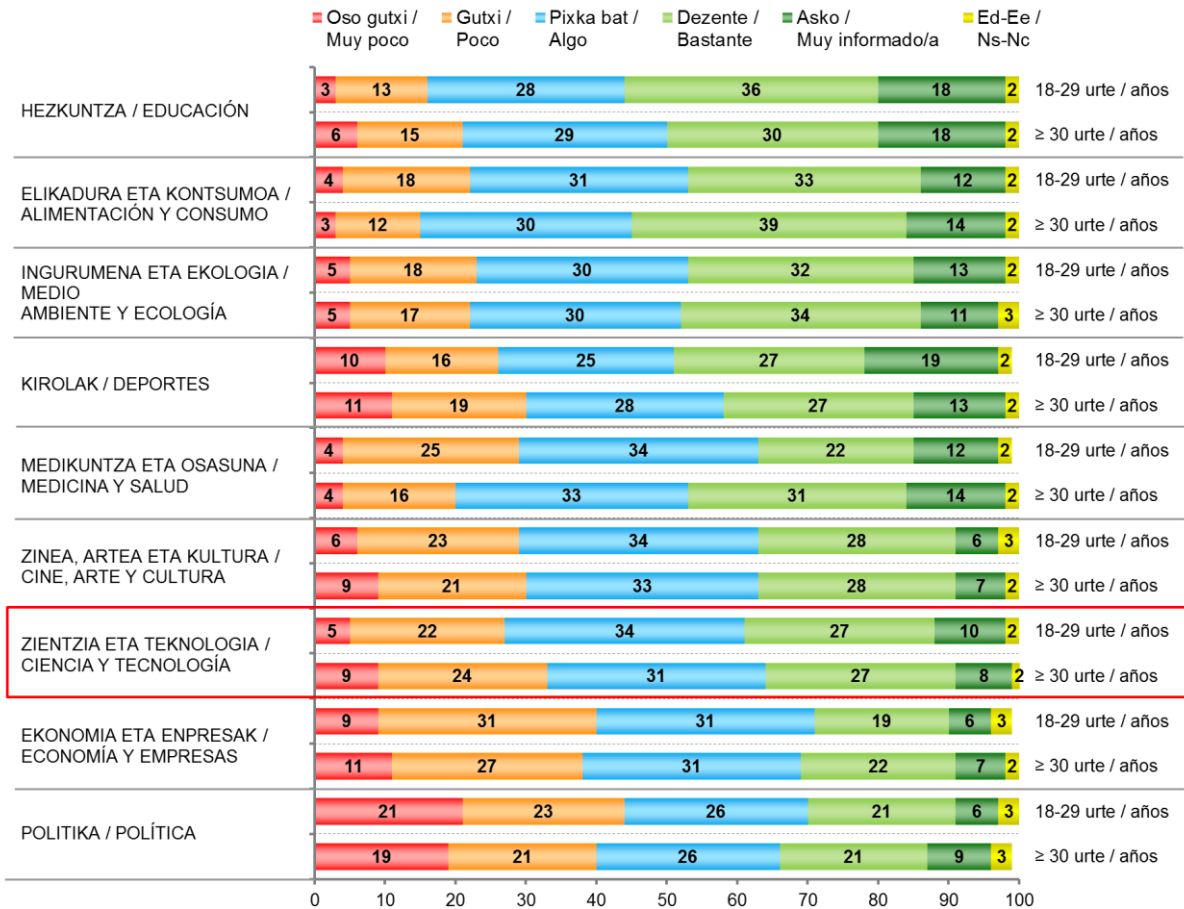
Taldekako emaitzak kontsultatzeko orrialdea / Página para consultar los resultados por colectivos: **132**

* Batezbestekoa (1=oso gutxi; 2=gutxi; 3=pixka bat; 4=dezente; 5=asko) /
Medias (1=muy poco; 2=poco; 3=algo; 4=bastante; 5=muy informado/a)

ZIENTZIA ETA TEKNOLOGIAREKIKO INFORMAZIO MAILA / NIVEL DE INFORMACIÓN SOBRE CIENCIA Y TECNOLOGÍA



* Batezbestekoa (1=oso gutxi; 2=gutxi; 3=pixka bat; 4=dezente; 5=asko) / Medias (1=muy poco; 2=poco; 3=algo; 4=bastante; 5=muy informado/a)



6.3 – Ikerlari lanbidearen irudia / Imagen de la profesión de investigador/a

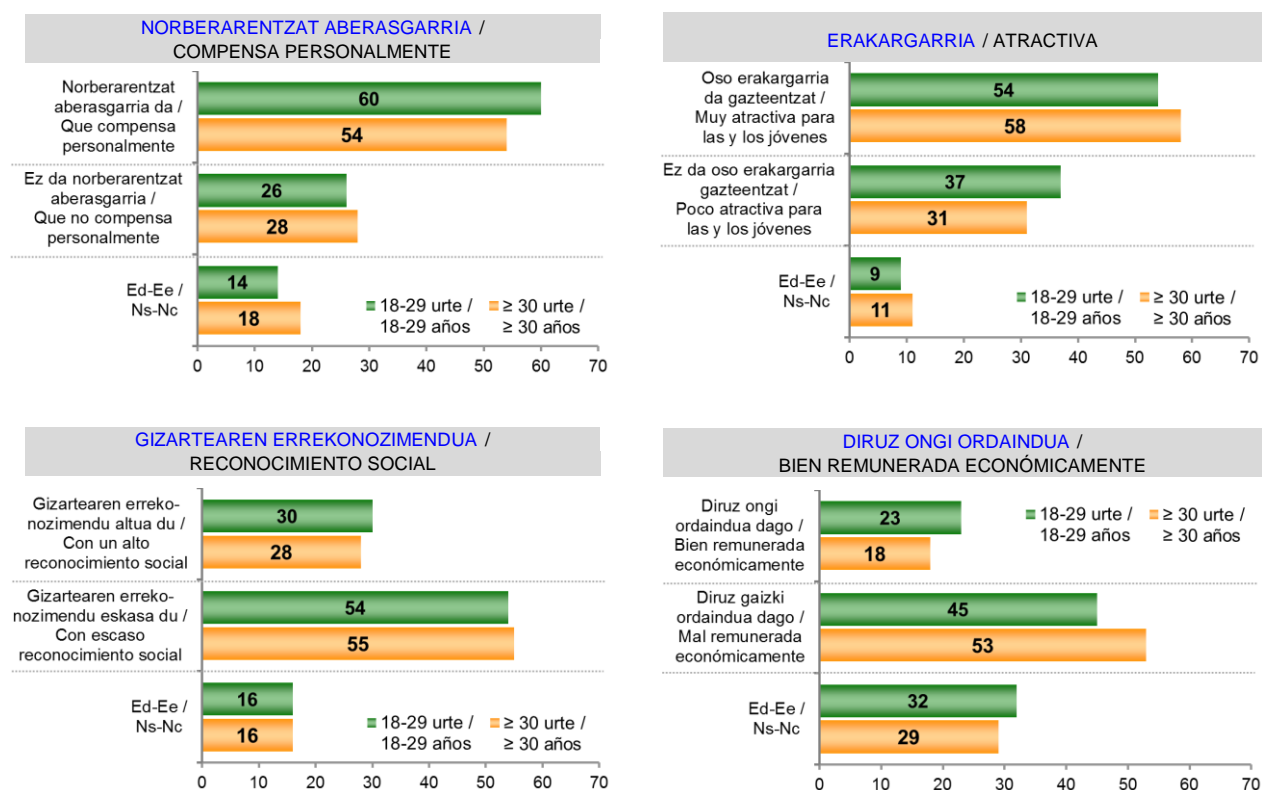
ZEIN IRUDI DUZU IKERTZAILEEN LANBIDEAZ? ZURE USTEZ LANBIDE HORI... /

¿CUÁL ES LA IMAGEN QUE TIENE UD. DE LA PROFESIÓN DE INVESTIGADOR? DIRÍA QUE ES UNA PROFESIÓN...

ES65 (2017ko urria) / SV65 (octubre 2017)	GUZTIRA / TOTAL	
	18-29 urte / 18-29 años	≥ 30 urte / ≥ 30 años
Norberarentzat aberasgarria da / Que compensa personalmente	60	54
Ez da norberarentzat aberasgarria / Que no compensa personalmente	26	28
Ed-Ee / Ns-Nc	14	18
Oso erakargarria da gazteentzat / Muy atractiva para las y los jóvenes	54	58
Ez da oso erakargarria gazteentzat / Poco atractiva para las y los jóvenes	37	31
Ed-Ee / Ns-Nc	9	11
Gizartearen errekonozimendu altua du / Con un alto reconocimiento social	30	28
Gizartearen errekonozimendu eskasa du / Con escaso reconocimiento social	54	55
Ed-Ee / Ns-Nc	16	16
Diruz ongi ordaindua dago / Bien remunerada económicamente	23	18
Diruz gaizki ordaindua dago / Mal remunerada económicamente	45	53
Ed-Ee / Ns-Nc	32	29
Ehuneko bertikalak / Porcentajes verticales	100	100



Taldekako emaitzak kontsultatzeko orrialdea / Página para consultar los resultados por colectivos: 136



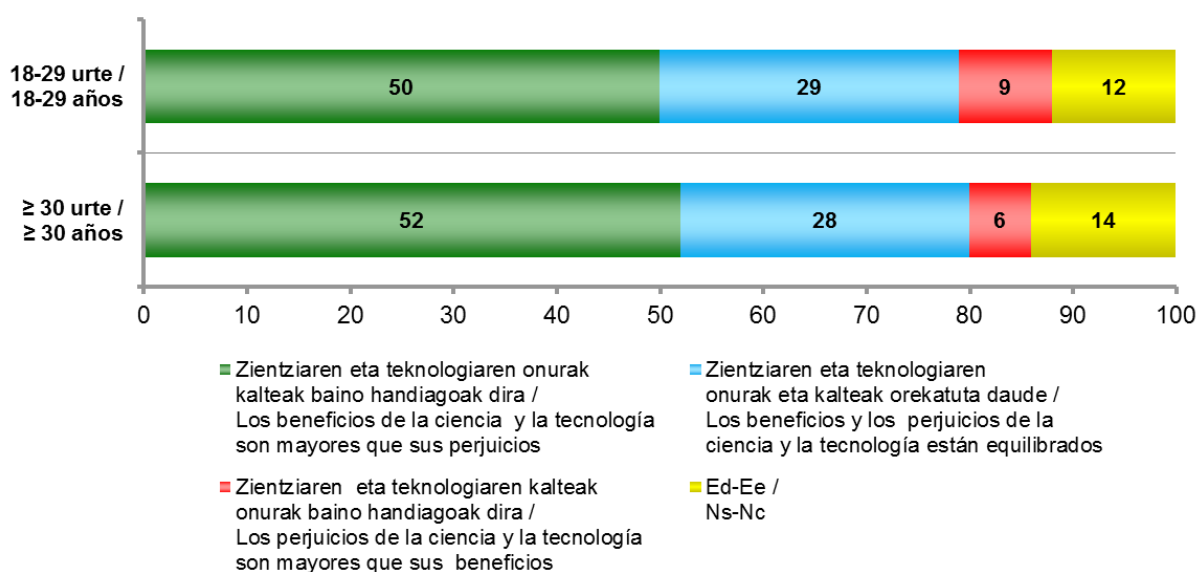
6.4 – Zientzia eta teknologiaren onura eta kalteak / Beneficios y perjuicios de la ciencia y la tecnología

ZIENTZIAREN ETA TEKNOLOGIAREN ALDERDI POSITIBO ETA NEGATIBOEN BALANTZE BAT EGIN BEHARKO BAZENU, ONDOKO ESALDIETATIK ZEINEK ADIERAZIKO LUKE HOBETO ZURE IRITZIA? / SI TUVIERA UD. QUE HACER UN BALANCE DE LOS ASPECTOS POSITIVOS Y NEGATIVOS DE LA CIENCIA Y LA TECNOLOGÍA, ¿CUÁL DE LAS SIGUIENTES OPCIONES REFLEJARÍA MEJOR SU OPINIÓN?

ES65 (2017ko urria) / SV65 (octubre 2017)	GUZTIRA / TOTAL	
	18-29 urte / 18-29 años	≥ 30 urte / ≥ 30 años
Zientziaren eta teknologiaren onurak kalteak baino handiagoak dira / Los beneficios de la ciencia y la tecnología son mayores que sus perjuicios	50	52
Zientziaren eta teknologiaren onurak eta kalteak orekatuta daude / Los beneficios y los perjuicios de la ciencia y la tecnología están equilibrados	29	28
Zientziaren eta teknologiaren kalteak onurak baino handiagoak dira / Los perjuicios de la ciencia y la tecnología son mayores que sus beneficios	9	6
Ed-Ee / Ns-Nc	12	14
Ehuneko bertikalak / Porcentajes verticales	100	100



Taldeko emaitzak kontsultatzeko orrialdea / Página para consultar los resultados por colectivos: **138**



6.5 – Zientziaren gizarte irudia / Imagen social de la ciencia

ORAIN ESALDI BATZUK IRAKURRIKO DIZKIZUT ETA NAHIKO NUKE ESATEA HORIEN GUZTIZ KONTRA ZAUDEN, NAHIKOA KONTRA, EZ KONTRA ETA EZ ADOS, NAHIKO ADOS EDO GUZTIZ ADOS /

A CONTINUACIÓN VOY A LEERLE ALGUNAS AFIRMACIONES. ME GUSTARÍA QUE ME DIJERA SI UD. ESTÁ TOTALMENTE EN DESACUERDO, BASTANTE EN DESACUERDO, NI DE ACUERDO NI EN DESACUERDO, BASTANTE DE ACUERDO O TOTALMENTE DE ACUERDO CON CADA UNA DE ELLAS

ES65 (2017ko urria) / SV65 (octubre 2017)		GUZTIRA / TOTAL	
		18-29 urte / 18-29 años	≥ 30 urte / ≥ 30 años
ZIENTZIA ETA TEKNOLOGIAREKIN LOTUTAKO INTERES OROKORREKO GAIAK ADITUEN ESKU UZTEA DA ONENA / LAS DECISIONES SOBRE ASUNTOS DE INTERÉS GENERAL RELACIONADOS CON LA CIENCIA Y LA TECNOLOGÍA ES MEJOR DEJARLAS EN MANOS DE LAS Y LOS EXPERTOS	Guztiz kontra / Totalmente en desacuerdo	2	2
	Nahikoa kontra / Bastante en desacuerdo	10	11
	Ez ados ez kontra / Ni de acuerdo ni en desacuerdo	20	17
	Nahikoa ados / Bastante de acuerdo	46	45
	Guztiz ados / Muy de acuerdo	14	13
	Ed-Ee / Ns-Nc	8	11
	BATEZBESTEKOA / MEDIA *	3,7	3,6
LEGE ETA ARAUAK EGITEAN, BALIOAK EZAGUTZA ZIENTIFIKOAK BEZAIN GARRANTZITSUAK DIRA / EN LA ELABORACIÓN DE LEYES Y REGULACIONES, LOS VALORES SON TAN IMPORTANTES COMO LOS CONOCIMIENTOS CIENTÍFICOS	Guztiz kontra / Totalmente en desacuerdo	4	4
	Nahikoa kontra / Bastante en desacuerdo	11	9
	Ez ados ez kontra / Ni de acuerdo ni en desacuerdo	21	21
	Nahikoa ados / Bastante de acuerdo	41	41
	Guztiz ados / Muy de acuerdo	12	11
	Ed-Ee / Ns-Nc	11	15
	BATEZBESTEKOA / MEDIA *	3,5	3,6
ZIENTZIA ETA TEKNOLOGIAK MUNDUKO ARAZO HANDIETAKO ASKO KONPONDUKO DITUZTE, HALA NOLA KLIMA ALDAKETA, GOSEA ETA ABAR / LA CIENCIA Y LA TECNOLOGÍA SOLUCIONARÁN MUCHOS DE LOS GRANDES PROBLEMAS MUNDIALES, COMO EL CAMBIO CLIMÁTICO, EL HAMBRE EN EL MUNDO, ETC	Guztiz kontra / Totalmente en desacuerdo	7	6
	Nahikoa kontra / Bastante en desacuerdo	17	15
	Ez ados ez kontra / Ni de acuerdo ni en desacuerdo	24	23
	Nahikoa ados / Bastante de acuerdo	30	34
	Guztiz ados / Muy de acuerdo	11	10
	Ed-Ee / Ns-Nc	11	13
	BATEZBESTEKOA / MEDIA *	3,2	3,3
IKERKETA ZIENTIFIKOAREN ZATI HANDI BAT EZ DA FIDAGARRIA, FINANTZAZIO PRIBATUAREN MENPE DAGOELAKO / GRAN PARTE DE LA INVESTIGACIÓN CIENTÍFICA NO ES FIABLE PORQUE DEPENDE DE LA FINANCIACIÓN PRIVADA	Guztiz kontra / Totalmente en desacuerdo	8	9
	Nahikoa kontra / Bastante en desacuerdo	20	20
	Ez ados ez kontra / Ni de acuerdo ni en desacuerdo	25	22
	Nahikoa ados / Bastante de acuerdo	30	27
	Guztiz ados / Muy de acuerdo	8	7
	Ed-Ee / Ns-Nc	9	15
	BATEZBESTEKOA / MEDIA *	3,1	3,0
Ehunekoa bertikalak / Porcentajes verticales	100	100	

(...)

* Batezbestekoa (1=guztiz kontra; 2=nahikoa kontra; 3=ez ados eta ez kontra; 4=nahikoa ados; 5=guztiz ados) /

Medias (1=totamente en desacuerdo; 2=bastante en desacuerdo; 3=ni de acuerdo ni en desacuerdo; 4=bastante de acuerdo; 5=muy de acuerdo)

(...)

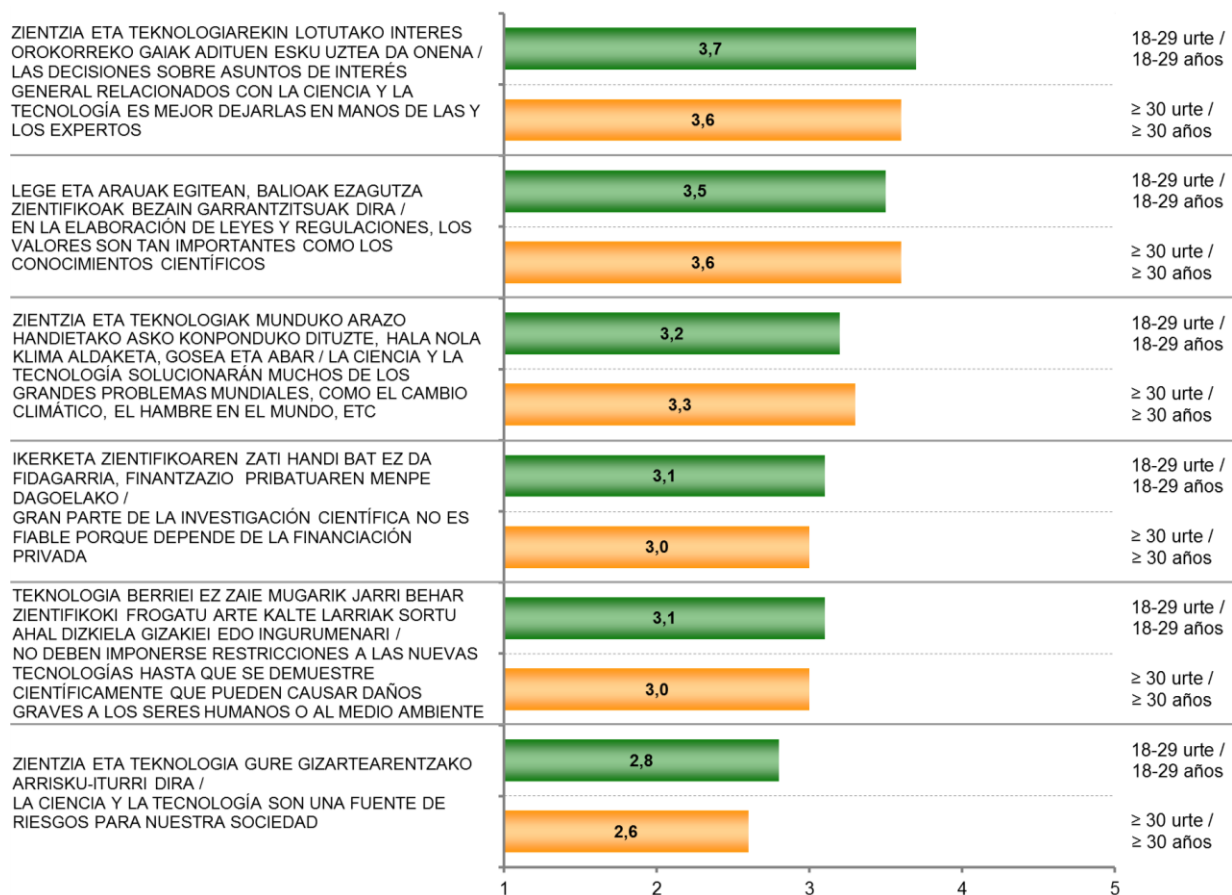
ES65 (2017ko urria) / SV65 (octubre 2017)	GUZTIRA / TOTAL		
	18-29 urte / 18-29 años	≥ 30 urte / ≥ 30 años	
TEKNOLOGIA BERRIEI EZ ZAIE MUGARIK JARRI BEHAR ZIENTIFIKOKI FROGATU ARTE KALTE LARRIAK SORTU AHAL DIZKIELA GIZAKIEI EDO INGURUMENARI / NO DEBEN IMPONERSE RESTRICCIONES A LAS NUEVAS TECNOLOGÍAS HASTA QUE SE DEMUESTRE CIENTÍFICAMENTE QUE PUEDEN CAUSAR DAÑOS GRAVES A LOS SERES HUMANOS O AL MEDIO AMBIENTE	Gutziz kontra / Totalmente en desacuerdo	9	9
	Nahikoa kontra / Bastante en desacuerdo	21	21
	Ez ados ez kontra / Ni de acuerdo ni en desacuerdo	23	20
	Nahikoa ados / Bastante de acuerdo	31	30
	Gutziz ados / Muy de acuerdo	7	5
	Ed-Ee / Ns-Nc	7	14
	BATEZBESTEKOA / MEDIA *	3,1	3,0
ZIENTZIA ETA TEKNOLOGIA GURE GIZARTEAREN ZAKO ARRISKU-ITURRI DIRA / LA CIENCIA Y LA TECNOLOGÍA SON UNA FUENTE DE RIESGOS PARA NUESTRA SOCIEDAD	Gutziz kontra / Totalmente en desacuerdo	16	18
	Nahikoa kontra / Bastante en desacuerdo	20	24
	Ez ados ez kontra / Ni de acuerdo ni en desacuerdo	29	26
	Nahikoa ados / Bastante de acuerdo	20	16
	Gutziz ados / Muy de acuerdo	5	3
	Ed-Ee / Ns-Nc	9	13
	BATEZBESTEKOA / MEDIA *	2,8	2,6
Ehunekoko bertikalak / Porcentajes verticales	100	100	



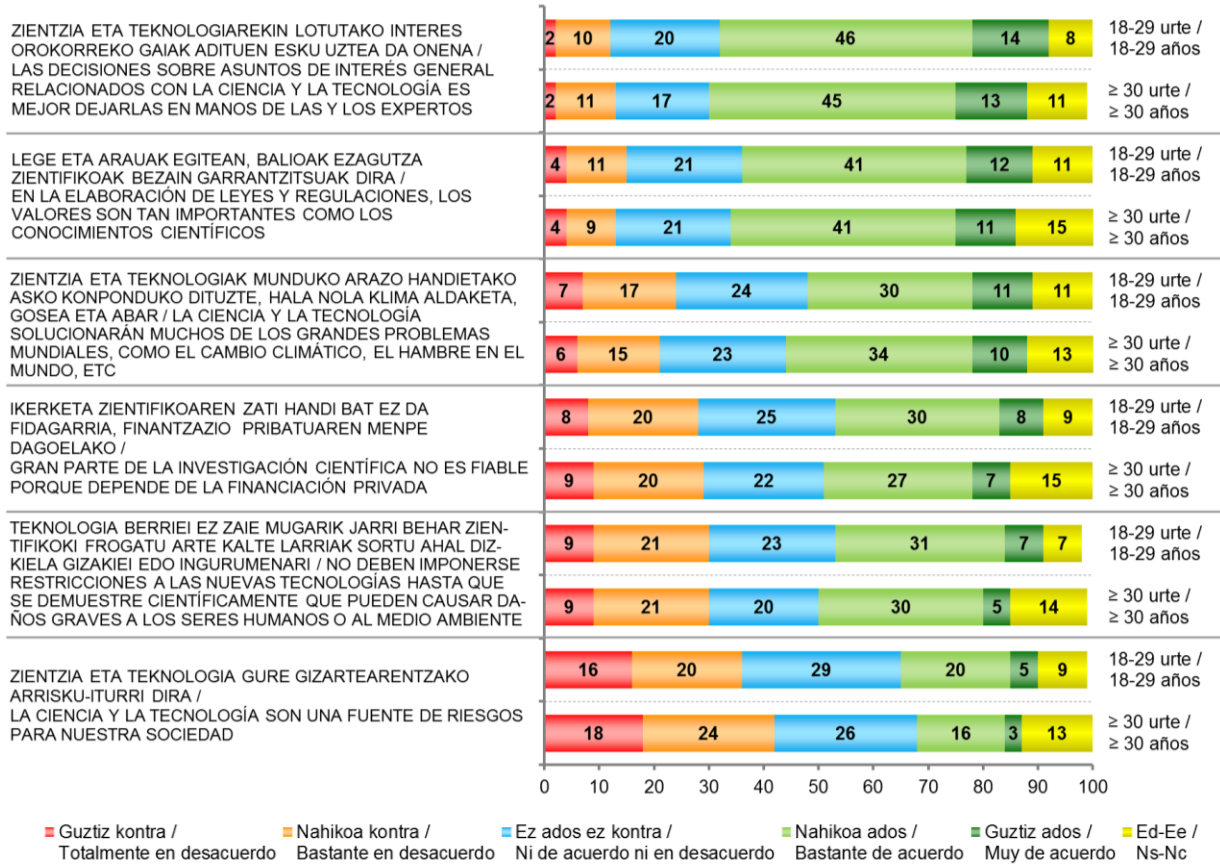
Taldeko emaitzak kontsultatzeko orrialdea / Página para consultar los resultados por colectivos: **139**

* Batezbestekoa (1=gutziz kontra; 2=nahikoa kontra; 3=ez ados eta ez kontra; 4=nahikoa ados; 5=gutziz ados) /

Medias (1=totalmente en desacuerdo; 2=bastante en desacuerdo; 3=ni de acuerdo ni en desacuerdo; 4=bastante de acuerdo; 5=muy de acuerdo)



ZIENTZIAREN GIZARTE IRUDIA / IMAGEN SOCIAL DE LA CIENCIA

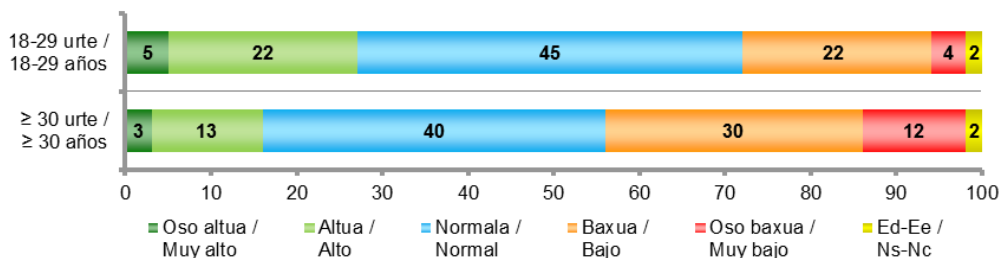


6.6 – Hezkuntza zientifikoa / Educación científica

ZURE USTEZ, JASO DUZUN HEZKUNTZA ZIENTIFIKO ETA TEKNIKOA NOLAKOA DA? / ¿DIRÍA QUE EL NIVEL DE EDUCACIÓN CIENTÍFICA Y TÉCNICA QUE HA RECIBIDO UD. ES...?

ES65 (2017ko urria) / SV65 (octubre 2017)	GUZTIRA / TOTAL	
	18-29 urte / 18-29 años	≥ 30 urte / ≥ 30 años
Oso altua / Muy alto	5	3
Altua / Alto	22	13
Normala / Normal	45	40
Baxua / Bajo	22	30
Oso baxua / Muy bajo	4	12
Ed-Ee / Ns-Nc	2	2
Ehunekoa bertikalak / Porcentajes verticales	100	100

Taldekako emaitzak kontsultatzeko orrialdea / Página para consultar los resultados por colectivos: 143



6.7 – Oinarrizko ezagutza zientifikoa / Conocimientos científicos básicos

ORAIN ESALDI BIKOTE BATZUK AURKEZTUKO DIZKIZUT. ESADAZU, MESEDEZ, ZURE USTEZ HORIEN ARTEAN ZEIN DEN ZUZENA. SAIATU ERANTZUTEN ZURE EZAGUTZATIK / A CONTINUACIÓN LE VOY A PRESENTAR VARIAS PAREJAS DE AFIRMACIONES. POR FAVOR DÍGAME CUÁL DE ELLAS ES CORRECTA. INTENTE RESPONDER DESDE SUS CONOCIMIENTOS

	18-29 urte / 18-29 años	≥ 30 urte / ≥ 30 años
LEHEN GIZAKIAK ETA DINOSAUROAK GARAI BEREAN BIZI IZAN ZIREN / LOS PRIMEROS HUMANOS VIVIERON AL MISMO TIEMPO QUE LOS DINOSAURIOS	13	19
GIZAKIAK EZ DIRA INOIZ DINOSAUROEKIN BATERA BIZI IZAN / LOS HUMANOS NUNCA HAN CONVIVIDO CON LOS DINOSAURIOS	80	65
Ed-Ee / Ns-Nc	8	16
Ehuneko bertikalak / Porcentajes verticales	100	100

	18-29 urte / 18-29 años	≥ 30 urte / ≥ 30 años
LASER IZPIEK SOINU-UHINEN KONTZENTRAZIOAREN BIDEZ FUNTZIONATZEN DUTE / LOS RAYOS LÁSER FUNCIONAN MEDIANTE LA CONCENTRACIÓN DE ONDAS DE SONIDO	9	8
LASER UHINEK ARGU-UHINEN KONTZENTRAZIOAREN BIDEZ FUNTZIONATZEN DUTE / LOS RAYOS LÁSER FUNCIONAN MEDIANTE LA CONCENTRACIÓN DE ONDAS DE LUZ	78	72
Ed-Ee / Ns-Nc	13	20
Ehuneko bertikalak / Porcentajes verticales	100	100

	18-29 urte / 18-29 años	≥ 30 urte / ≥ 30 años
PERTSONA BATEK GENETIKOKI ERALDATUTAKO FRUTA BAT JATEN DUENEAN, BERE GENEAK ERE ERALDATU EGIN DAITEZKE / CUANDO UNA PERSONA COME UNA FRUTA MODIFICADA GENÉTICAMENTE, SUS GENES TAMBIÉN PUEDEN MODIFICARSE	18	16
GENETIKOKI ERALDATUTAKO FRUTA BAT JATEAK EZ DU ERAGINIK JATEN DUEN PERTSONAREN GENEETAN / COMER UNA FRUTA MODIFICADA GENÉTICAMENTE NO INFLUYE EN LOS GENES DE LA PERSONA QUE LA COME	64	60
Ed-Ee / Ns-Nc	19	25
Ehuneko bertikalak / Porcentajes verticales	100	100

	18-29 urte / 18-29 años	≥ 30 urte / ≥ 30 años
EGUZKIA LURRAREN INGURUAN BIRATZEN DA / EL SOL GIRA ALREDEDOR DE LA TIERRA	19	17
LURRA EGUZKIAREN INGURUAN BIRATZEN DA / LA TIERRA GIRA ALREDEDOR DEL SOL	79	77
Ed-Ee / Ns-Nc	3	6
Ehuneko bertikalak / Porcentajes verticales	100	100

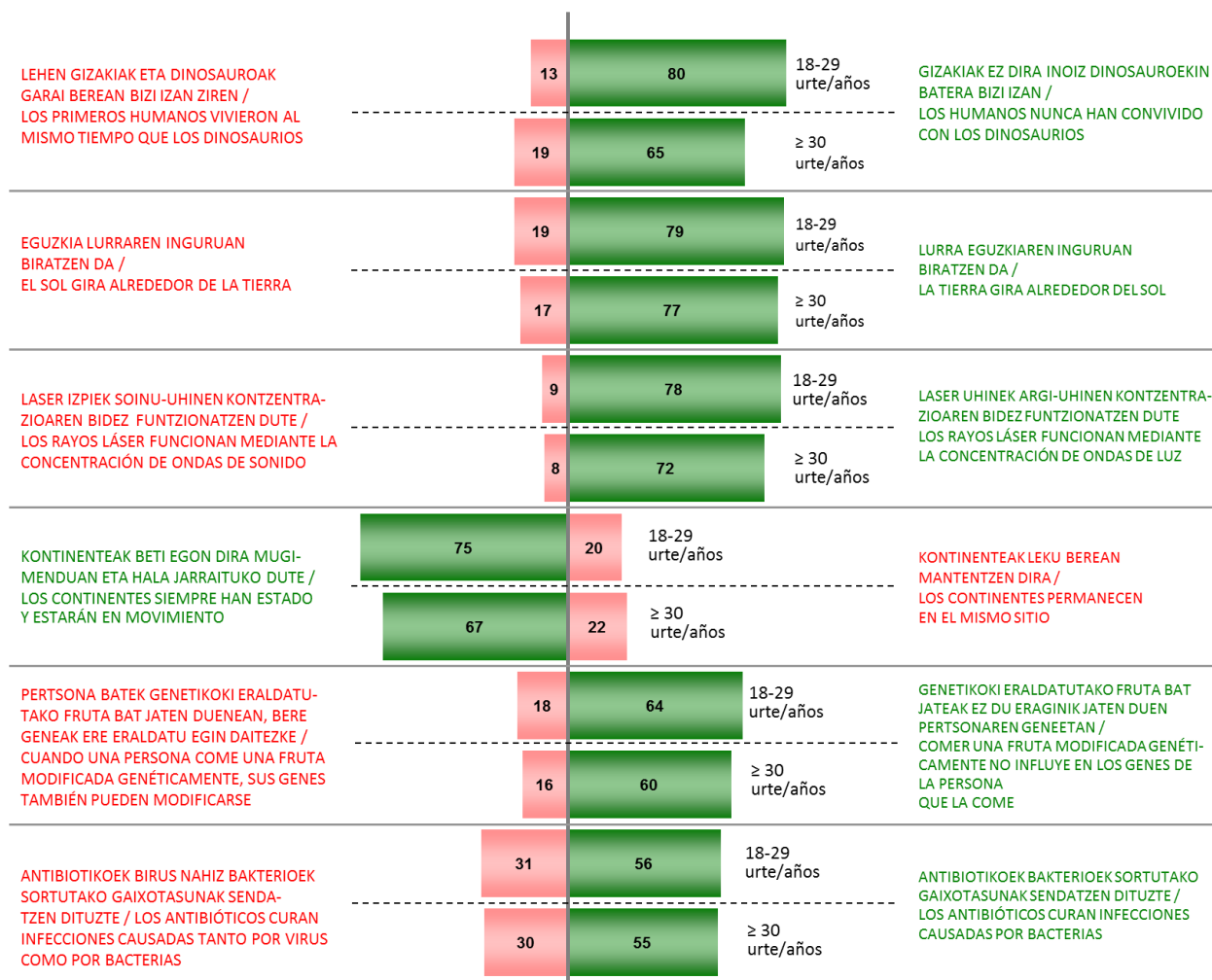
	18-29 urte / 18-29 años	≥ 30 urte / ≥ 30 años
KONTINENTEAK BETI EGON DIRA MUGIMENDUAN ETA HALA JARRAITUKO DUTE / LOS CONTINENTES SIEMPRE HAN ESTADO Y ESTARÁN EN MOVIMIENTO	75	67
KONTINENTEAK LEKU BEREAN MANTENTZEN DIRA / LOS CONTINENTES PERMANECEN EN EL MISMO SITIO	20	22
Ed-Ee / Ns-Nc	5	10
Ehuneko bertikalak / Porcentajes verticales	100	100

	18-29 urte / 18-29 años	≥ 30 urte / ≥ 30 años
ANTIBIOTIKOEK BIRUS NAHIZ BAKTERIOEK SORTUTAKO GAIXOTASUNAK SENDATZEN DITUZTE / LOS ANTIBIÓTICOS CURAN INFECCIONES CAUSADAS TANTO POR VIRUS COMO POR BACTERIAS	31	30
ANTIBIOTIKOEK BAKTERIOEK SORTUTAKO GAIXOTASUNAK SENDATZEN DITUZTE / LOS ANTIBIÓTICOS CURAN INFECCIONES CAUSADAS POR BACTERIAS	56	55
Ed-Ee / Ns-Nc	12	16
Ehuneko bertikalak / Porcentajes verticales	100	100



Taldeakako emaitzak kontsultatzeko orrialdea / Página para consultar los resultados por colectivos: 144

ONARRIZKO EZAGUTZA ZIENTIFIKOA / CONOCIMIENTOS CIENTÍFICOS BÁSICOS



■ Erantzun zuzena / Respuesta correcta ■ Erantzun okerra / Respuesta incorrecta

7 – Zehaztasun teknikoak / Ficha técnica

Informazio bilketa 2017ko hiru unetan egin zen:

- Lehenengo landa lana, 2017ko lehenengo Euskal Soziometroarena (bildumako 63. alea), otsailaren 7a eta 12a bitartean egin zen. Aldi horretan 18 eta 29 urte arteko gazteei egindako inkestak 466 ziren.
- Bigarren landa lana, 2017ko bigarren Euskal Soziometroarena (bildumako 64. alea), maiatzaren 16a eta 22a bitartean egin zen. Aldi horretan 18 eta 29 urte arteko gazteei egindako inkestak 451 ziren.
- Hirugarren landa lana, 2017ko hirugarren Euskal Soziometroarena (65. alea), urriaren 24a eta 30a bitartean egin zen. Aldi horretan 18 eta 29 urte arteko gazteei egindako inkestak 487 ziren.

Guztira 6.831 **elkarrizketa** egin ziren, horietatik 18-29 urteko gazteei 1.404 dagozkie eta 30 urte edo gehiagoko pertsonari 5.427. Adierazle batzuetarako hiru neurketa ditugu eta, beste hainbatetarako, une bakar bateko datuak izan ditzakegu. Hortaz, eta nahasketak saiheste aldera, eranskineko taula bakoitzean adierazten da zenbat gazterekin lan egin den.

Ikerketa guztietan, **landa lana** galdesorta egituratu eta itxi bidezko banakako elkarrizketetan oinarritu zen; elkarrizketak etxez etxe egin zitzaizkion Euskal Autonomia Erkidegoko lurralde historiko bakoitzeko lagin adierazgarri bati. Landa lana Ikertalde enpresak (Lurra eraikina, Txingurri pasealekua, 28-30, 2, Donostia 20017) egin zuen.

Inkestaturen aukeraketa etapa anitzeko **prozedura** estratifikatu bidez egin zen, ausazko bideak jarraituz¹ eta norbanakoak sexuaren, adinaren eta lanbide nagusiaren kuoten bidez hautatuz, eta gero, biztanleriaren tamainaren eta Eusko Legebiltzarrerako 2016ko Hauteskuendeko boto oroimenaren arabera haztatu ziren, hiru lurraldeetako bakoitzean.

Lagin errorea, 1.404 gazteen datuena, eta lagina hertsiki ausazkoa izatearen kasu teorikoan esleigarria $\pm 2,7$ koa da, % 95,5eko konfiantza mailarekin eta $p=q=0,5$. Kontuan hartu behar da galdera guztiak ez direla hiru neurketetan egin eta, beraz, horiei dagokien lagin errorea desberdina izango dela.

Emaitzen **azterketa** eta **txostenaren** idazketa, ikerketaren **diseinua** bezala, Eusko Jaurlaritzaren Lehendakari-zako Prospekzio Soziologikoaren eskumenekoak dira erabat.

¹ Hasierako toki fisiko zehatza ausaz lortu zen hauteskunde sekzio bakoitzean (azterketako gutxieneko unitate geografikoa) jasotako kale zatien artean, eta EUSTATEk egindako kale izendegiaren arabera.

La **recogida de información** se realizó en tres momentos diferentes del año 2017:

- El primer trabajo de campo, correspondiente al primer Sociómetro Vasco del 2017 (el número 63 de la serie) se realizó entre el 7 y el 12 de febrero. En ese período las encuestas realizadas a jóvenes de 18 a 29 años fueron 466.
- El segundo trabajo de campo, correspondiente al segundo Sociómetro Vasco del 2017 (número 64 de la serie), se realizó entre el 16 y el 22 de mayo. En ese caso las encuestas correspondientes a jóvenes de 18 a 29 años fueron 451.
- El tercer trabajo de campo, correspondiente al tercer Sociómetro Vasco del 2017 (número 65 de la serie), se realizó entre el 24 y el 30 de octubre. En ese período las encuestas realizadas a jóvenes de 18 a 29 años fueron 487.

En conjunto se realizaron 6.831 **entrevistas**, de ellas 1.404 corresponden a jóvenes de 18 a 29 años y 5.427 a personas de 30 o más años. Para algunos de los indicadores disponemos de tres mediciones, mientras que para otros puede que existan datos de un único momento temporal. Por ello y para evitar confusiones, en cada tabla del anexo se señala el número de jóvenes con los/as que se trabaja.

En todos los estudios, el **trabajo de campo** se basó en la aplicación de entrevista individual mediante cuestionario estructurado y cerrado, realizado a domicilio a una muestra representativa de cada uno de los Territorios Históricos de la Comunidad Autónoma del País Vasco. Este trabajo de campo fue realizado por la empresa Ikertalde (Edificio Lurra, Paseo Txingurri, 28-30, 2, Donostia 20017).

El **procedimiento de selección** de las y los encuestados fue polietápico y estratificado, siguiendo rutas aleatorias¹ y con selección de individuos por cuotas de sexo, edad y ocupación principal, siendo posteriormente ponderados los resultados en base al tamaño de la población y al recuerdo de voto en las Elecciones al Parlamento Vasco de 2016 en cada uno de los territorios.

El **error muestral** correspondiente a los datos de 1.404 jóvenes, y atribuible en el caso teórico de que la muestra hubiera sido estrictamente aleatoria, se cifra en un $\pm 2,7$ % para el conjunto de la CAPV, con un nivel de confianza de 95,5 % y $p=q=0,5$. Hay que tener en cuenta que todas las preguntas no se han realizado en los tres estudios, por lo cual el error muestral variará en cada una de ellas.

El **análisis de los resultados** y la **redacción del informe** son, al igual que el diseño de la investigación, responsabilidad exclusiva del Gabinete de Prospección Sociológica de la Presidencia del Gobierno Vasco.

¹ El lugar físico concreto de inicio se obtuvo aleatoriamente del conjunto de "tramos" de calles incluidos en cada sección electoral (unidad geográfica mínima de análisis), según el callejero elaborado por el EUSTAT.

8 – Elkarrizketatutako biztanleriaren ezaugarriak / Características de la población entrevistada

	18-29 urte / 18-29 años	
SEXUA / SEXO	Gizona / Hombre	53
	Emakumea / Mujer	47
Ehuneko bertikalak / Porcentajes verticales		100

Datuak hiru lurraldeetako biztanleria zentsuaren arabera haztatu dira /
Datos ponderados por la población de cada uno de los territorios

	18-29 urte / 18-29 años	
ADIN TALDEAK / GRUPOS DE EDAD	18-21 urte / 18-21 años	35
	22-25 urte / 22-25 años	30
	26-29 urte / 26-29 años	35
Ehuneko bertikalak / Porcentajes verticales		100

Datuak hiru lurraldeetako biztanleria zentsuaren arabera haztatu dira /
Datos ponderados por la población de cada uno de los territorios

	18-29 urte / 18-29 años	
ZEIN DA ZURE LAN EGOERA? ¿CUÁL ES SU SITUACIÓN LABORAL?	Ikasten, nagusiki / Estudiando principalmente	43
	Lan ordaindua / Trabajo remunerado	41
	Langabezian zaude / Está en paro	10
	Etxeko lanak egiten dituzu, nagusiki / Se dedica principalmente a las labores del hogar	3
	Jubilatua, pentsioduna, ezindua / Jubilado/a, pensionista, incapacitado/a	1
	Beste egoera batean zaude / Otra situación	1
Ehuneko bertikalak / Porcentajes verticales		100

Datuak hiru lurraldeetako biztanleria zentsuaren arabera haztatu dira /
Datos ponderados por la población de cada uno de los territorios

	18-29 urte / 18-29 años	
ZUK ZER MODUZ HITZ EGITEN DUZU EUSKARAZ? / ¿SABE HABLAR EUSKERA?	Oso ondo / Sí, correctamente	49
	Nahikoa ondo / Sí, bastante bien	13
	Zerbait dakizu / Sí, puedo hablar algo	11
	Hitz batzuk dakizkizu / Sabe palabras	12
	Batere ez / No, nada	13
Ehuneko bertikalak / Porcentajes verticales		100

Datuak hiru lurraldeetako biztanleria zentsuaren arabera haztatu dira /
Datos ponderados por la población de cada uno de los territorios

	18-29 urte / 18-29 años
Batere ez, lehen mailakoak baino baxuagoak / Ninguno, menos que primarios	3
Lehen mailakoak, Oinarrizko batxilergoa, OHO, DBH / Primarios, Bachiller elemental, EGB, ESO	20
ZEIN IKASKETA AMAITU DITUZU? / ¿QUÉ ESTUDIOS HA FINALIZADO?	
Lanbide Heziketa (LH) / Profesionales (FP)	22
Bigarren mailakoak: Goi-mailako Batxilergoa, IEE, BBB, UBI / Secundarios: Bachiller superior, REM, BUP, COU	24
Erdi goi-mailakoak (Diplomaturak) / Medios superiores (Diplomaturas)	8
Goi-mailakoak (Lizentziaturak, Ingenieritzak, Doktoretzak,...) / Superiores (Licenciaturas, Ingenierías, Doctorados)	21
Ehuneko bertikalak / Porcentajes verticales	100

Datuak hiru lurraldeetako biztanleria zentsuare n arabera haztatu dira /
Datos ponderados por la población de cada uno de los territorios

	18-29 urte / 18-29 años
ZEIN KLASE SOZIALETAN KOKATZEN DUZU ZURE BURUA? / ¿EN QUÉ CLASE SOCIAL SE SITUARÍA UD.?	
Erdi mailatik gora edo aberatsen mailan / Media-alta o acomodada	7
Erdi mailan / Media-media	56
Erdi mailatik behera edo langileenean / Media-baja u obrera	35
Ehuneko bertikalak / Porcentajes verticales	100

Datuak hiru lurraldeetako biztanleria zentsuare n arabera haztatu dira /
Datos ponderados por la población de cada uno de los territorios

	18-29 urte / 18-29 años
ZEIN PROBINTZIATAN JAIO ZINEN? / ¿EN QUÉ PROVINCIA NACÍO UD.?	
Arabian / Araba	10
Bizkaian / Bizkaia	39
Gipuzkoan / Gipuzkoa	25
Nafarroan / Navarra	1
Estatuko beste lurralde batean / Resto del Estado	6
Atzerrian / Extranjero	19
Ehuneko bertikalak / Porcentajes verticales	100

Datuak hiru lurraldeetako biztanleria zentsuaren arabera haztatu dira /
Datos ponderados por la población de cada uno de los territorios

9 – Eranskina: Emaizak kolektiboka / Anexo: Resultados por colectivos

Eranskinean azaltzen diren gurutzeetako aldagaiak ondoko taldeetatik sortu dira:

- **Lurraldea:** Araba, Bizkaia eta Gipuzkoa.
- **Sexua:** Gizona eta Emakumea.
- **Adin taldeak:** 18-21, 22-25 eta 26-29 urte.

Gainera, 3. atalean (Eusko Jaurlaritzaren berria eta lege-gintzaldiko ardatzak) eta 4. atalean (Jarrera eta balio politikoak):

- **Ezker-eskuin eskala:** 0-3, 4-6 eta 7-10.
(Inkestatuak berak bere burua kokatu duen maila, 0tik 10erako eskalan, 0a ezker muturra eta 10a eskuin muturra izanik).
- **Abertzaletasun eskala:** : 0-3, 4-6 eta 7-10.
(Inkestatuak berak bere burua kokatu duen maila, 0tik 10erako eskalan, 0a “batere abertzailea ez” eta 10a “oso abertzailea” izanik).

5. atalean (Pertsona nagusiak):

- **Klase soziala:** Baxua, Erdikoa eta Altua.
(Inkestatuak berak bere burua kokatu duen maila).
- **Zaintzak behar dituen senitartekoa:** Ez, Berak zaintzen d(it)u (bakarrik edo beste pertsona batzuekin batera) eta Ez d(it)u berak zaintzen.

Eta 6. atalean (Zientziaren eta teknologiaren gizarte pertzepzioa):

- **Ikasketa-maila:**
 - ≤ 1. Mailakoak (Batere ez, lehen mailakoak baino baxuagoak, Lehen mailakoak, oinarrizko batxilergoa, OHO, DBH)
 - 2. mailakoak edo LH (Lanbide Heziketa edo FP II, Goi-mailako Batxilergoa, IEE, BBB, UBI, Goi mailako Lanbide Heziketa)
 - Goi-mailakoak (Diplomaturak, Lizentziaturak, Graduak, Doktoretzak, Graduondokoak)
- **Erligiotasuna:**
 - Sinestuna (Katoliko praktikantea, Katoliko ez praktikantea, Beste erlijio batekoa eta Jainkoarengan sinestuna, ez erlijioetan)
 - Ez sinestuna (Berdin zaio, agnostikoa eta Ez sinestuna, atea)

Alderaketarako, 30 urte edo gehiagoak ere agertzen dira.

Las variables de cruce que se presentan en este anexo se construyen a partir de los siguientes colectivos:

- **Territorio:** Araba, Bizkaia y Gipuzkoa.
- **Sexo:** Hombre y Mujer.
- **Grupos de edad:** 18-21, 22-25 y 26-29 años.

Además, para el capítulo 3 (Nuevo Gobierno Vasco y ejes de la legislación) y el capítulo 4 (Actitudes y valores políticos):

- **Escala izquierda-derecha:** 0-3, 4-6 y 7-10.
(Nivel en el que la persona encuestada se ubica a sí misma, en una escala de 0 a 10, en la que 0 indica la extrema izquierda y 10 la extrema derecha).
- **Escala de nacionalismo:** 0-3, 4-6 y 7-10.
(Nivel en el que la persona encuestada se ubica a sí misma, en una escala de 0 a 10, en la que 0 indica “nada nacionalista” y 10 “muy nacionalista”).

Para el capítulo 5 (Personas mayores):

- **Clase social:** Baja, Media y Alta.
(Nivel en el que la persona encuestada se ubica a sí misma).
- **Familiares que necesitan cuidados:** No, Cuida personalmente (solo/a o con otros/as) y No cuida.

Y para el capítulo 6 (Percepción social de la ciencia y la tecnología):

- **Estudios finalizados:**
 - ≤ Primarios (Ninguno, menos que primarios; Primarios, Bachiller elemental, EGB, ESO),
 - Secundarios o FP (Formación Profesional de Grado Medio o FPII; Bachillerato superior, REM, BUP, COU; Formación Profesional de Grado Superior)
 - Superiores (Diplomaturas, Licenciaturas, Grados, Doctorados, Postgrados)
- **Religiosidad:**
 - Creyente (Católico practicante, Católico no practicante, Otras religiones y Creyente en Dios, no en religiones)
 - No creyente (Indiferente, agnóstico y No creyente, ateo)

A efectos comparativos se incluye también el grupo de personas de 30 o más años.

2 – Egoeraren balorazioa / Valoración de la situación

2.1 – Egoera pertsonala / Situación personal

2.1.1 – Bizitzarekiko poztasuna / Satisfacción con la vida

ORO HAR, DARAMAZUN BIZITZAREKIN OSO POZIK ZAUDE, NAHIKOA POZIK, EZ OSO POZIK ALA EZ ZAUDE BATERE POZIK? /

EN GENERAL, ¿ESTÁ UD. MUY SATISFECHO/A, BASTANTE SATISFECHO/A, POCO SATISFECHO/A O NADA SATISFECHO/A CON LA VIDA QUE LLEVA?

ES64 (2017ko maiatza) / SV64 (mayo 2017)	Gazteen guztizkoak / Total jóvenes	18-29 urte / 18-29 años									≥ 30 urte / ≥ 30 años
		LURRALDEA / TERRITORIO			SEXUA / SEXO		ADIN TALDEAK / GRUPOS DE EDAD				
		Araba	Bizkaia	Gipuzkoa	Gizona / Hombre	Emakumea / Mujer	18-21	22-25	26-29		
Oso pozik / Muy satisfecho/a	32	17	35	35	33	31	37	27	30	27	
Nahikoa pozik / Bastante satisfecho/a	56	71	50	59	57	55	51	66	55	56	
Ez oso pozik / Poco satisfecho/a	9	9	12	4	7	11	8	5	12	14	
Ez batera pozik / Nada satisfecho/a	2	1	3	1	2	3	3	2	2	3	
Ed-Ee / Ns-Nc	1	2	0	2	1	1	2	1	0	1	
Ehuneko bertikalak / Porcentajes verticales	100	100	100	100	100	100	100	100	100	100	
n (absolutu haztatu gabeak) / n (absolutos sin ponderar)	(451)	(99)	(211)	(141)	(235)	(216)	(178)	(122)	(151)	(1817)	

2.1.2 – Norberaren arazo nagusiak / Principales problemas personales

ZURE EGUNEROKO BIZITZAN ZENTRATUZ, ZEIN HIRU ARAZO EDO KEZKA NAGUSI DITUZU? / CENTRÁNDONOS EN SU VIDA DIARIA, ¿QUÉ TRES PROBLEMAS O PREOCUPACIONES PRINCIPALES TIENE UD.?

2017 : ES63 (otsaila) / SV63 (febrero) ES64 (maiatza) / SV64 (mayo) ES65 (urria) / SV65 (octubre)	Gazteen gutzitzkoak / Total jóvenes	18-29 urte / 18-29 años									≥ 30 urte / ≥ 30 años
		LURRALDEA / TERRITORIO			SEXUA / SEXO		ADIN TALDEAK / GRUPOS DE EDAD				
		Araba	Bizkaia	Gipuzkoa	Gizona / Hombre	Emakumea / Mujer	18-21	22-25	26-29		
Lan merkatuari lotutako arazoak / Problemas ligados al mercado de trabajo	53	57	55	48	54	52	49	57	55	43	
Arazo ekonomikoak / Problemas económicos	17	16	19	14	16	18	15	16	21	17	
Hezkuntza / Educación	16	20	17	12	15	17	27	14	5	5	
Etxebizitza eta etxe-gabetzeak / Vivienda y desahucios	11	10	10	13	11	11	5	10	18	7	
Zerbitzu publikoen funtzionamendua eta hedadura, laguntzak / Funcionamiento y cobertura de los servicios públicos, ayudas	5	6	7	3	4	7	6	5	5	4	
Osasungintza, Osakidetza, Gizarte Segurantza, osasuna / Sanidad, Osakidetza, Seguridad Social, salud	5	5	6	3	5	5	4	4	7	17	
Azpiegiturak eta garraioak / Infraestructuras y transportes	4	3	5	2	4	3	4	4	3	2	
Familia	3	4	4	3	3	4	3	2	5	8	
Egoera politikoa, politikariak eta gatazka politikoa / Situación política, políticos/as y conflicto político	2	3	1	2	2	2	2	1	2	3	
Immigrazioa eta horrekin lotutako arazoak, arrazakeria / Inmigración y problemas relacionados con ella, racismo	2	1	1	2	1	2	1	2	1	1	
Gazteen arazoak / Problemas de la juventud	2	3	2	2	2	2	2	2	2	0	
Pentsioak / Pensiones	1	1	1	1	0	1	1	1	1	8	
Familia eta lana bateratzea / Conciliación de la vida familiar y laboral	1	2	1	2	1	2	1	1	2	2	
Delinkuentzia eta segurtasun falta / Delincuencia e inseguridad ciudadana	1	0	1	1	1	1	0	2	1	2	
Ustelkeria eta iruzurra / Corrupción y fraude	1	1	1	1	1	1	1	1	1	1	
Hizkuntza egoerarekin lotutako arazoak / Problemas relacionados con la situación lingüística	1	4	1	1	1	2	2	2	1	1	
Arazo eta desberdintasun sozialak / Problemas y desigualdades sociales	1	1	1	2	1	2	2	1	0	1	
Murrizketak / Recortes	1	0	1	0	0	1	1	0	1	1	
Ingurumena / Medio ambiente	1	1	0	1	0	1	1	1	0	1	
Balioen krisia, norberekeria, intolerantzia, errespetu falta, kontsumismoa.../ Crisis de valores, egoísmo, intolerancia, falta de respeto, consumismo,...	1	1	1	1	0	1	1	1	1	0	
Beste arazo batzuk / Otros problemas	6	6	8	2	6	6	7	5	6	4	
Ed-Ee / Ns-Nc	21	17	17	30	23	18	22	22	19	23	
n (absolutu haztatu gabeak) / n (absolutos sin ponderar)	(1404)	(309)	(661)	(434)	(740)	(664)	(492)	(419)	(493)	(5427)	

Inkestatuak espontaneoki emandako erantzunak ondoren kodifikatu dira / Se ha realizado una codificación posterior de las respuestas dadas espontáneamente por las personas encuestadas
 Ehunekoen batura ez da 100 hiru arazo aipatu ahal zirelako / Los porcentajes no suman 100 porque se podían dar tres respuestas

2.1.3 – Egoera ekonomiko pertsonalaren balorazioa / Valoración de la situación económica personal

OROKORREAN, NOLAKOA DA ZURE EGOERA EKONOMIKO PERTSONALA: OSO ONA, ONA, TXARRA EDO OSO TXARRA? /
 EN GENERAL, ¿CÓMO CALIFICARÍA SU PROPIA SITUACIÓN ECONÓMICA PERSONAL?

ES63 (2017ko otsaila) / SV63 (febrero 2017)	Gazteen gutzizkoak / Total jóvenes	18-29 urte / 18-29 años									≥ 30 urte / ≥ 30 años
		LURRALDEA / TERRITORIO			SEXUA / SEXO		ADIN TALDEAK / GRUPOS DE EDAD				
		Araba	Bizkaia	Gipuzkoa	Gizona / Hombre	Emakumea / Mujer	18-21	22-25	26-29		
Oso ona / Muy buena	3	3	2	4	4	2	5	0	4	2	
Ona / Buena	64	59	68	60	65	62	71	60	60	63	
Txarra / Mala	26	28	24	29	23	30	18	34	28	28	
Oso txarra / Muy mala	5	8	5	4	6	4	4	4	7	4	
Ed-Ee / Ns-Nc	2	2	1	2	2	2	2	3	1	2	
Ehuneko bertikalak / Porcentajes verticales	100	100	100	100	100	100	100	100	100	100	
n (absolutu haztatu gabeak) / n (absolutos sin ponderar)	(466)	(101)	(221)	(144)	(247)	(219)	(158)	(146)	(162)	(1802)	

2.1.4 – Hilabete amaierara iristeko arazoak / Problemas para llegar a fin de mes

ZUK BADUZU DIRU ARAZORIK HILABETE BUKAERARA HELTZEKO? / ¿TIENE UD PROBLEMAS PARA LLEGAR A FIN DE MES?

ES65 (2017ko urria) / SV65 (octubre 2017)	Gazteen gutzizkoak / Total jóvenes	18-29 urte / 18-29 años									≥ 30 urte / ≥ 30 años
		LURRALDEA / TERRITORIO			SEXUA / SEXO		ADIN TALDEAK / GRUPOS DE EDAD				
		Araba	Bizkaia	Gipuzkoa	Gizona / Hombre	Emakumea / Mujer	18-21	22-25	26-29		
Bai / Sí	31	25	29	36	24	38	27	29	36	29	
Ez / No	66	73	66	63	71	60	71	68	60	69	
Ed-Ee / Ns-Nc	3	1	5	1	5	2	2	3	4	2	
Ehuneko bertikalak / Porcentajes verticales	100	100	100	100	100	100	100	100	100	100	
n (absolutu haztatu gabeak) / n (absolutos sin ponderar)	(487)	(109)	(229)	(149)	(258)	(229)	(156)	(151)	(180)	(1808)	

2.2. Euskadiko eta Espainiako egoera / Situación de Euskadi y de España

2.2.1 – Euskadiko arazo nagusiak / Principales problemas de Euskadi

ZURE USTEZ ZEINTZUK DIRA EUSKADIKO HIRU ARAZO NAGUSIAK? / EN SU OPINIÓN ¿CUÁLES SON LOS TRES PROBLEMAS MÁS IMPORTANTES DE EUSKADI?

2017 : ES63 (otsaila) / SV63 (febrero) ES64 (maiatza) / SV64 (mayo) ES65 (urria) / SV65 (octubre)	Gazteen guztizkoak / Total jóvenes	18-29 urte / 18-29 años									≥ 30 urte / ≥ 30 años
		LURRALDEA / TERRITORIO			SEXUA / SEXO		ADIN TALDEAK / GRUPOS DE EDAD				
		Araba	Bizkaia	Gipuzkoa	Gizona / Hombre	Emakumea / Mujer	18-21	22-25	26-29		
Lan merkatuari lotutako arazoak / Problemas ligados al mercado de trabajo	64	65	66	60	66	62	59	65	69	75	
Arazo ekonomikoak / Problemas económicos	16	20	15	16	15	17	17	13	16	14	
Egoera politikoa, politikariak eta gatazka politikoa / Situación política, políticos/as y conflicto político	12	11	10	16	14	9	12	12	11	12	
Etxebizitza eta etxe-gabeteak / Vivienda y desahucios	12	10	11	15	11	14	8	14	15	10	
Hezkuntza / Educación	10	10	11	7	7	12	13	9	6	6	
Zerbitzu publikoen funtzionamendua eta hedadura, laguntzak / Funcionamiento y cobertura de los servicios públicos, ayudas	8	8	10	5	6	10	5	9	10	7	
Osasungintza, Osakidetzak, Gizarte Segurantzak, osasuna / Sanidad, Osakidetza, Seguridad Social, salud	5	6	6	2	5	5	3	5	7	8	
Immigrazioa eta horrekin lotutako arazoak, arrazakeria / Inmigración y problemas relacionados con ella, racismo	5	7	4	4	5	4	4	5	5	6	
Arazo eta desberdintasun sozialak / Problemas y desigualdades sociales	4	3	4	4	4	4	4	3	3	4	
Ustelkeria eta iruzurra / Corrupción y fraude	3	8	3	1	5	1	2	4	3	5	
Hizkuntza egoerarekin lotutako arazoak / Problemas relacionados con la situación lingüística	3	4	3	4	3	4	6	3	1	2	
Azpiegiturak eta garraioak / Infraestructuras y transportes	3	0	3	4	3	2	4	1	3	2	
Murrizketak / Recortes	2	2	2	2	1	3	2	0	3	2	
Ingurumena / Medio ambiente	2	3	1	3	1	3	1	2	2	1	
Pentsioak / Pensiones	1	1	1	0	0	1	1	1	0	4	
Delinkuentzia eta segurtasun falta / Delincuencia e inseguridad ciudadana	1	0	1	1	1	1	1	1	2	3	
Emakumeen aurkako indarkeria / Violencia contra las mujeres	1	0	1	1	1	1	0	1	2	2	
Indarkeria, terrorismoa, presoak eta bake prozesua / Violencia, terrorismo, presos/as, proceso de paz	1	0	1	1	1	0	1	0	1	2	
Gazteen arazoak / Problemas de la juventud	1	0	2	1	1	2	2	1	2	1	
Balioen krisia, norberekeria, intolerantzia, errespetu falta, kontsumismoa.../ Crisis de valores, egoísmo, intolerancia, falta de respeto, consumismo,...	1	1	1	2	1	1	1	1	2	1	
Familia eta lana bateratzea / Conciliación de la vida familiar y laboral	1	0	1	0	0	2	0	1	2	1	
Drogak / Drogas	1	0	1	1	1	1	1	1	1	0	
Beste arazo batzuk / Otros problemas	4	4	4	3	4	4	4	4	4	3	
Ed-Ee / Ns-Nc	15	16	15	13	15	14	16	15	13	10	
n (absolutu haztatu gabeak) / n (absolutos sin ponderar)	(1404)	(309)	(661)	(434)	(740)	(664)	(492)	(419)	(493)	(5427)	

Inkestatuak espontaneoki emandako erantzunak ondoren kodifikatu dira / Se ha realizado una codificación posterior de las respuestas dadas espontáneamente por las personas encuestadas
 Ehunekoen batura ez da 100 hiru arazo aipatu ahal zirelako / Los porcentajes no suman 100 porque se podían dar tres respuestas

2.2.2 – Gaur egungo eta etorkizuneko egoera / Situación actual y en el futuro

GAUR EGUN NOLA DOAZ GAUZAK EUSKADIN ZURE USTEZ? ETA HEMENDIK URTEBETERA NOLA JOANGO DIRA? ETA ESPAINIAN GAUZAK NOLA DOAZELA USTE DUZU? ETA HEMENDIK URTEBETERA NOLA JOANGO DIRA? /

¿CÓMO CREE QUE MARCHAN LAS COSAS EN EUSKADI? ¿Y CÓMO PIENSA QUE IRÁN DENTRO DE UN AÑO? ¿Y EN ESPAÑA CÓMO CREE QUE MARCHAN AHORA LAS COSAS? ¿Y CÓMO PIENSA QUE IRÁN DENTRO DE UN AÑO?

ES63 (2017ko otsaila) / SV63 (febrero 2017)	Gazteen guztizkoak / Total jóvenes	18-29 urte / 18-29 años								≥ 30 urte / ≥ 30 años	
		LURRALDEA / TERRITORIO			SEXUA / SEXO		ADIN TALDEAK / GRUPOS DE EDAD				
		Araba	Bizkaia	Gipuzkoa	Gizona / Hombre	Emakumea / Mujer	18-21	22-25	26-29		
ORAIN / ACTUALMENTE	6,4	6,3	6,4	6,5	6,4	6,5	6,6	6,5	6,3	5,8	
EUSKADIN / EN EUSKADI	n (absolutu haztatu gabeak) / n (absolutos sin ponderar)	(461)	(100)	(220)	(141)	(245)	(216)	(156)	(143)	(162)	(1773)
HEMENDIK URTEBETERA / DENTRO DE UN AÑO	6,8	6,6	6,8	6,8	6,7	6,9	6,8	6,8	6,7	6,0	
n (absolutu haztatu gabeak) / n (absolutos sin ponderar)	(443)	(93)	(215)	(135)	(238)	(205)	(153)	(135)	(155)	(1693)	
ORAIN / ACTUALMENTE	4,7	4,6	4,6	4,7	4,5	4,8	4,8	4,7	4,6	4,2	
ESPAINIAN / EN ESPAÑA	n (absolutu haztatu gabeak) / n (absolutos sin ponderar)	(451)	(94)	(217)	(140)	(239)	(212)	(151)	(140)	(160)	(1727)
HEMENDIK URTEBETERA / DENTRO DE UN AÑO	4,8	4,8	4,8	4,8	4,6	5,1	4,8	4,8	4,9	4,3	
n (absolutu haztatu gabeak) / n (absolutos sin ponderar)	(436)	(91)	(211)	(134)	(236)	(200)	(150)	(133)	(153)	(1658)	

Batezbestekoak (0=oso gaizki; 10=oso ongi) / Medias (0=muy mal; 10=muy bien)

2.2.3 – Euskadiko eta Espainiako egoera politikoaren balorazioa / Valoración de la situación política de Euskadi y de España

ZURE USTEZ, NOLAKOA DA EGOERA POLITIKOA EUSKADIN? ETA ESPAINIAKO EGOERA POLITIKOA? /

REFIRIÉNDONOS A LA SITUACIÓN POLÍTICA DE EUSKADI, ¿CÓMO LA CALIFICARÍA UD.? ¿Y LA SITUACIÓN POLÍTICA DE ESPAÑA?

2017 : ES64 (maiatza) / SV64 (mayo) ES65 (urria) / SV65 (octubre)	Gazteen guztizkoak / Total jóvenes	18-29 urte / 18-29 años						≥ 30 urte / ≥ 30 años		
		LURRALDEA / TERRITORIO			SEXUA / SEXO		ADIN TALDEAK / GRUPOS DE EDAD			
		Araba	Bizkaia	Gipuzkoa	Gizona / Hombre	Emakumea / Mujer	18-21		22-25	26-29
Oso ona / Muy buena	3	2	2	3	3	2	1	6	1	3
Ona / Buena	51	48	54	47	51	51	51	50	52	55
Txarra / Mala	28	28	27	31	30	26	30	28	27	26
Oso txarra / Muy mala	5	7	4	7	6	5	6	5	5	5
Ed-Ee / Ns-Nc	13	15	13	11	10	16	12	12	14	11
Oso ona / Muy buena	0	1	1	0	1	0	0	0	1	0
Ona / Buena	12	7	14	12	10	15	13	9	14	11
Txarra / Mala	38	45	37	38	40	36	41	40	33	41
Oso txarra / Muy mala	39	34	39	41	41	36	36	40	41	39
Ed-Ee / Ns-Nc	10	13	10	9	8	12	10	10	11	9
Ehuneko bertikalak / Porcentajes verticales	100	100	100	100	100	100	100	100	100	100
n (absolutu haztatu gabeak) / n (absolutos sin ponderar)	(938)	(208)	(440)	(290)	(493)	(445)	(334)	(273)	(331)	(3625)

2.2.4 – Euskadiko, Espainiako eta Europako egoera ekonomikoaren balorazioa / Valoración de la situación económica de Euskadi, España y Europa

ZURE USTEZ, NOLAKOA DA EGOERA EKONOMIKOA EUSKADIN: OSO ONA, ONA, TXARRA EDO OSO TXARRA? ETA ESPAINIAKO EGOERA EKONOMIKOA? /
¿CÓMO CALIFICARÍA UD LA SITUACIÓN ECONÓMICA DE EUSKADI: MUY BUENA, BUENA, MALA O MUY MALA? ¿Y LA SITUACIÓN ECONÓMICA DE ESPAÑA?

2017 : ES63 (otsaila) / SV63 (febrero) ES64 (maiatza) / SV64 (mayo)	Gazteen guztizkoak / Total jóvenes	18-29 urte / 18-29 años									≥ 30 urte / ≥ 30 años
		LURRALDEA / TERRITORIO			SEXUA / SEXO		ADIN TALDEAK / GRUPOS DE EDAD				
		Araba	Bizkaia	Gipuzkoa	Gizona / Hombre	Emakumea / Mujer	18-21	22-25	26-29		
EUSKADIN / EN EUSKADI	Oso ona / Muy buena	4	4	3	6	4	4	4	4	3	2
	Ona / Buena	65	58	67	66	64	67	63	66	68	60
	Txarra / Mala	25	31	24	23	27	22	26	24	23	33
	Oso txarra / Muy mala	2	2	2	3	3	1	2	2	3	3
	Ed-Ee / Ns-Nc	4	5	4	3	3	6	5	3	3	2
ESPAINIAN / EN ESPAÑA	Oso ona / Muy buena	1	2	0	0	0	1	1	0	1	0
	Ona / Buena	19	15	20	20	16	22	19	19	20	14
	Txarra / Mala	54	60	53	55	56	52	55	53	55	54
	Oso txarra / Muy mala	22	16	24	23	25	20	23	24	21	27
	Ed-Ee / Ns-Nc	4	7	4	2	2	5	3	4	4	4
Ehuneko bertikalak / Porcentajes verticales	100	100	100	100	100	100	100	100	100	100	100
n (absolutu haztatu gabeak) / n (absolutos sin ponderar)	(917)	(200)	(432)	(285)	(482)	(435)	(336)	(268)	(313)	(3619)	

2.2.5 – Ekonomiaren bilakaerari buruz espero dena / Expectativas de evolución de la economía

ETA ZURE USTEZ URTEBETE BARRU EGOERA EKONOMIKOA ORAIN BAINO HOBEA IZANGO DA, BERDIN JARRAITUKO DU ALA ORAIN BAINO OKERRAGOA IZANGO DA EUSKADIN? / ¿CREE QUE LA SITUACIÓN ECONÓMICA DENTRO DE UN AÑO SERÁ MEJOR, IGUAL O PEOR QUE AHORA EN EUSKADI?

ES63 (2017ko otsaila) / SV63 (febrero 2017)	Gazteen gutzizkoak / Total jóvenes	18-29 urte / 18-29 años									≥ 30 urte / ≥ 30 años
		LURRALDEA / TERRITORIO			SEXUA / SEXO		ADIN TALDEAK / GRUPOS DE EDAD				
		Araba	Bizkaia	Gipuzkoa	Gizona / Hombre	Emakumea / Mujer	18-21	22-25	26-29		
EUSKADIN / EN EUSKADI	Hobea / Mejor	41	48	43	35	39	43	46	35	41	29
	Berdina / Igual	48	45	48	50	49	46	41	52	51	55
	Okerragoa / Peor	6	3	7	6	7	5	7	6	5	10
	Ed-Ee / Ns-Nc	5	4	2	9	4	5	6	6	2	5
ESPAINIAN / EN ESPAÑA	Hobea / Mejor	23	22	26	17	22	24	29	18	21	17
	Berdina / Igual	51	60	48	53	54	48	43	58	53	54
	Okerragoa / Peor	19	11	19	21	17	20	22	15	19	22
	Ed-Ee / Ns-Nc	7	7	6	9	7	8	6	9	7	6
Ehuneko bertikalak / Porcentajes verticales	100	100	100	100	100	100	100	100	100	100	100
n (absolutu haztatu gabeak) / n (absolutos sin ponderar)	(466)	(101)	(221)	(144)	(247)	(219)	(158)	(146)	(162)	(1802)	

3 – Eusko Jaurlaritza berria eta legegintzaldiko ardatzak / Nuevo Gobierno Vasco y ejes de la legislatura

3.1 – Eusko Jaurlaritzarekiko konfiantza / Confianza en el Gobierno Vasco

OTIK 10ERAKO ESKALA ERABILIZ, 0AK EZ DUZULA BATERE KONFIANTZARIK ETA 10AK KONFIANTZA OSOA DUZULA ESAN NAHI DUTELARIK, ZENBATEKO KONFIANTZA DUZU EUSKO JAURLARITZA BERRIAN? /

UTILIZANDO LA ESCALA DE 0 A 10, EN LA QUE EL 0 SIGNIFICA NINGUNA CONFIANZA Y EL 10 TOTAL CONFIANZA, ¿EN QUÉ MEDIDA CONFÍA UD. EN EL NUEVO GOBIERNO VASCO?

ES63 (2017ko otsaila) / SV63 (febrero 2017)	Gazteen guztizkoak / Total jóvenes	18-29 urte / 18-29 años															≥ 30 urte / ≥ 30 años
		LURRALDEA / TERRITORIO			SEXUA / SEXO		ADIN TALDEAK / GRUPOS DE EDAD			EZKER-ESKUIN ESKALA / ESCALA IZQ.-DCHA			ABERTZALETASUN ESKALA / ESCALA NACIONALISMO				
		Araba	Bizkaia	Gipuzkoa	Gizona / Hombre	Emakumea / Mujer	18-21	22-25	26-29	0-3	4-6	7-10	0-3	4-6	7-10		
	5,1	5,0	5,1	5,0	4,9	5,2	5,3	4,8	5,0	4,7	5,3	5,9	5,0	5,0	4,9	5,2	
n (absolutu haztatu gabeak) / n (absolutos sin ponderar)	(421)	(92)	(206)	(123)	(226)	(195)	(140)	(129)	(152)	(186)	(179)	(15)	(59)	(184)	(140)	(1709)	

Batezbestekoa (0=Batere konfiantzarik ez; 10=Konfiantza osoa) / Medias (0=Ninguna confianza; 10=Total confianza)

3.2 – Eusko Jaurlaritzaren ezagutza herritarren beharrei buruz / Conocimiento del Gobierno Vasco sobre las necesidades de la ciudadanía

USTE DUZU EUSKO JAURLARITZAK EUSKAL HERRITARREN BEHARRAK EZAGUTZEN DITUELA ASKO, NAHIKOA, GUTXI EDO BATERE EZ? /

¿HASTA QUÉ PUNTO CREE UD. QUE EL GOBIERNO VASCO CONOCE CUÁLES SON LAS VERDADERAS NECESIDADES DE LA CIUDADANÍA VASCA: MUCHO, BASTANTE, POCO O NADA?

ES63 (2017ko otsaila) / SV63 (febrero 2017)	Gazteen guztizkoak / Total jóvenes	18-29 urte / 18-29 años															≥ 30 urte / ≥ 30 años
		LURRALDEA / TERRITORIO			SEXUA / SEXO		ADIN TALDEAK / GRUPOS DE EDAD			EZKER-ESKUIN ESKALA / ESCALA IZQ.-DCHA			ABERTZALETASUN ESKALA / ESCALA NACIONALISMO				
		Araba	Bizkaia	Gipuzkoa	Gizona / Hombre	Emakumea / Mujer	18-21	22-25	26-29	0-3	4-6	7-10	0-3	4-6	7-10		
Askok / Mucho	10	18	8	10	8	13	8	9	13	11	13	9	3	15	9	16	
Nahikoa / Bastante	42	37	47	37	46	39	49	39	39	44	45	50	54	39	45	42	
Gutxi / Poco	32	34	30	36	29	36	31	34	32	38	29	35	23	38	36	29	
Batere ez / Nada	7	7	7	7	9	4	5	6	10	3	7	5	5	6	6	9	
Ed-Ee / Ns-Nc	8	4	8	9	8	9	6	12	7	5	6	0	14	3	4	4	
Ehuneko bertikalak / Porcentajes verticales	100	100	100	100	100	100	100	100	100	100	100	100	100	100	100	100	
n (absolutu haztatu gabeak) / n (absolutos sin ponderar)	(466)	(101)	(221)	(144)	(247)	(219)	(158)	(146)	(162)	(198)	(198)	(17)	(63)	(197)	(151)	(1802)	

3.3 – Eusko Jaurlaritzaren lehentasunak / Prioridades del Gobierno Vasco

ESANGO DIDAZU, MESEDEZ, ZURE IRITIZ ZEINTZUK IZAN BEHARKO LIRATEKEEN EUSKO JAURLARITZA BERRIAREN HELBURU NAGUSIAK? /
DÍGAME, POR FAVOR, ¿CUÁLES, EN SU OPINIÓN, DEBERÍAN SER LOS OBJETIVOS PRIORITARIOS DEL NUEVO GOBIERNO VASCO?

ES63 (2017ko otsaila) / SV63 (febrero 2017)	Gazteen guztizkoak / Total jóvenes	18-29 urte / 18-29 años															≥ 30 urte / ≥ 30 años
		LURRALDEA / TERRITORIO			SEXUA / SEXO		ADIN TALDEAK / GRUPOS DE EDAD			EZKER-ESKUIN ESKALA / ESCALA IZQ.-DCHA			ABERTZALETASUN ESKALA / ESCALA NACIONALISMO				
		Araba	Bizkaia	Gipuzkoa	Gizona / Hombre	Emakumea / Mujer	18-21	22-25	26-29	0-3	4-6	7-10	0-3	4-6	7-10		
Langabeziaren eta lan-prekariatatearen aurkako borroka / Lucha contra el desempleo y la precariedad laboral	64	75	67	54	62	66	58	60	74	65	69	47	63	69	64	68	
Hezkuntza / Educación	19	20	21	17	12	27	24	20	15	25	20	6	19	20	25	11	
Gizarte babesa (gizarte laguntzak, gizarte ongizatea, pobrezia...) / Protección social (ayudas sociales, bienestar social, pobreza...)	18	21	16	19	16	20	21	15	17	21	18	0	24	14	22	20	
Krisi ekonomikoa / Crisis económica	14	15	16	12	19	10	17	17	10	15	14	4	14	14	16	14	
Etxebizitza / Vivienda	11	11	9	14	10	12	10	12	11	11	12	9	6	12	14	9	
Osasungintza / Sanidad	10	12	10	7	6	13	6	10	13	10	12	3	7	10	14	16	
Estatus politiko berria (independentzia, federalismoa, eskumenak...) / Nuevo estatus político (independencia, federalismo, competencias...)	5	3	4	7	7	2	4	4	5	9	2	5	3	1	13	5	
Jendearen benetako beharrei erantzun, agindutakoa bete, ondo gobernatu / Atender necesidades reales de la gente, cumplir promesas, gobernar bien	3	2	3	4	3	3	2	4	3	3	4	0	3	3	4	4	
Ustelkeria eta iruzur fiskala / Corrupción y fraude fiscal	3	5	3	0	3	2	3	0	4	4	3	0	1	4	2	4	
Immigrazioa / Inmigración	3	3	1	5	3	3	1	1	5	1	3	0	1	1	2	2	
Gazteria / Juventud	3	3	4	3	4	2	3	3	3	4	4	0	1	3	4	2	
Azpiegiturak / Infraestructuras	2	1	1	3	2	1	2	2	1	1	2	0	1	1	2	2	
Kontziliazioa, amatasunagatiko laguntzak... / Conciliación, ayudas maternidad, nacimiento...	2	1	1	3	1	2	1	1	3	3	1	0	0	1	4	1	
Euskara / Euskera	2	2	2	3	2	2	2	1	3	4	1	0	3	2	3	1	
Gizon eta emakumeen arteko berdintasuna, genero in- darkeria / Igualdad entre hombres y mujeres, violencia de género	2	0	2	2	0	3	2	1	2	1	3	0	3	1	2	1	
Teknologia ikerketa eta berrikuntza / Investigación e innovación tecnológica	2	1	1	2	3	0	1	2	1	4	0	0	2	2	2	0	
Pentsioak / Pensiones	1	0	1	1	1	1	0	2	0	1	0	3	0	0	2	6	
Bakea eta bizikidetzaren (presoen, ETArekin armagabetzea, giza eskubideak...) / Paz y convivencia (presos, desarme ETA, derechos humanos, ...)	1	1	2	1	2	0	0	1	3	3	1	0	1	0	4	4	
Nagusien/dependenteen arreta, erresidentziak... / Atención mayores/dependientes, residencias...	1	0	1	1	1	1	0	0	2	0	2	0	4	1	0	3	
Segurtasuna / Seguridad	1	0	2	0	1	1	2	0	2	1	2	0	4	2	0	2	
Ingurumena / Medio ambiente	1	0	2	1	1	1	1	1	2	2	1	0	4	2	0	1	
Kultura / Cultura	1	1	1	1	1	1	2	0	0	2	0	0	1	1	1	1	
Beste batzuk / Otros	1	4	0	1	1	1	2	0	1	1	1	0	2	1	1	2	
Ed-Ee / Ns-Nc	14	6	12	21	16	12	15	18	10	8	11	50	13	12	9	10	
n (absolutu haztatu gabeak) / n (absolutos sin ponderar)	(466)	(101)	(221)	(144)	(247)	(219)	(158)	(146)	(162)	(198)	(198)	(17)	(63)	(197)	(151)	(1802)	

Inkestatuak espontaneoki emandako erantzunak ondoren kodifikatu dira / Se ha realizado una codificación posterior de las respuestas dadas espontáneamente por las personas encuestadas
Ehunekoen batura ez da 100 hiru erantzun eman ahal zirelako / Los porcentajes no suman 100 porque se podían dar tres respuestas

3.4 – Arlo bakoitzari eman beharko litzaizkiokeen baliabideak / Recursos que se debería asignar a cada ámbito

ORAIN EUSKO JAURLARITZAREN JARDUERA ARLO DESBERDINAK IRAKURRIKO DIZKIZUT. ESADAZU, HORIETAKO BAKOITZARI ZENBAT BALIABIDE EMAN BEHARKO LITZAIZKIOKEEN, OTIK 10ERAKO ESKALA ERABILIZ, NON 0AK ESAN NAHI DUEN EZ DELA BATERE BALIABIDERIK ERABILI BEHAR HORRETARAKO ETA 10AK BALIABIDE ASKO ERABILI BEHAR DIRELA / A CONTINUACIÓN LE VOY A LEER DIFERENTES ÁREAS DE ACTUACIÓN DEL GOBIERNO VASCO. DÍGAME LA CANTIDAD DE RECURSOS QUE SE LE DEBERÍA ASIGNAR A CADA UNA DE ELLAS, UTILIZANDO UNA ESCALA DE 0 A 10, EN LA QUE 0 SIGNIFICA NINGÚN RECURSO Y 10 SIGNIFICA MUCHOS RECURSOS

ES63 (2017ko otsaila) / SV63 (febrero 2017)	Gazteen guztizkoak / Total jóvenes	18-29 urte / 18-29 años															≥ 30 urte / ≥ 30 años
		LURRALDEA / TERRITORIO			SEXUA / SEXO		ADIN TALDEAK / GRUPOS DE EDAD			EZKER-ESKUIN ESKALA / ESCALA IZQ.-DCHA			ABERTZALETASUN ESKALA / ESCALA NACIONALISMO				
		Araba	Bizkaia	Gipuzkoa	Gizona / Hombre	Emakumea / Mujer	18-21	22-25	26-29	0-3	4-6	7-10	0-3	4-6	7-10		
ENPLEGUA / EMPLEO	9,1	8,7	9,1	9,3	9,0	9,2	8,9	9,1	9,3	9,3	9,1	9,1	9,3	9,0	9,3	8,9	
n (absolutu haztatu gabeak) / n (absolutos sin ponderar)	(458)	(99)	(219)	(140)	(245)	(213)	(153)	(143)	(162)	(198)	(194)	(15)	(62)	(194)	(150)	(1755)	
HEZKUNTZA / EDUCACIÓN	8,9	8,8	8,9	9,0	8,7	9,2	8,8	9,0	9,0	9,1	9,1	7,4	9,3	8,8	9,2	8,8	
n (absolutu haztatu gabeak) / n (absolutos sin ponderar)	(461)	(101)	(219)	(141)	(244)	(217)	(156)	(144)	(161)	(197)	(195)	(17)	(63)	(195)	(149)	(1755)	
OSASUNGINTZA / SANIDAD	8,8	8,6	8,8	8,8	8,7	8,9	8,7	8,8	8,8	9,0	8,7	8,1	8,9	8,6	9,1	8,8	
n (absolutu haztatu gabeak) / n (absolutos sin ponderar)	(462)	(101)	(219)	(142)	(245)	(217)	(156)	(145)	(161)	(198)	(195)	(17)	(63)	(195)	(150)	(1770)	
GIZARTE ZERBITZUAK ETA LAGUNTZAK / SERVICIOS Y AYUDAS SOCIALES	8,5	8,2	8,5	8,6	8,3	8,6	8,3	8,6	8,5	8,6	8,5	7,5	8,7	8,3	8,7	8,2	
n (absolutu haztatu gabeak) / n (absolutos sin ponderar)	(457)	(99)	(218)	(140)	(244)	(213)	(156)	(143)	(158)	(197)	(192)	(17)	(62)	(194)	(149)	(1739)	
ETXEBIZITZA / VIVIENDA	8,4	8,3	8,3	8,5	8,2	8,5	8,1	8,6	8,5	8,6	8,4	8,4	8,6	8,3	8,4	8,1	
n (absolutu haztatu gabeak) / n (absolutos sin ponderar)	(455)	(99)	(217)	(139)	(242)	(213)	(154)	(140)	(161)	(195)	(194)	(15)	(61)	(193)	(150)	(1738)	
FAMILIA	8,2	8,4	8,1	8,4	8,0	8,5	8,3	8,4	8,1	8,3	8,2	8,1	8,4	8,1	8,3	8,2	
n (absolutu haztatu gabeak) / n (absolutos sin ponderar)	(455)	(98)	(218)	(139)	(242)	(213)	(154)	(141)	(160)	(197)	(191)	(16)	(61)	(193)	(150)	(1735)	
KULTURA / CULTURA	7,7	7,7	7,7	7,8	7,6	7,9	7,7	7,8	7,7	8,0	7,7	7,4	7,7	7,6	8,0	7,6	
n (absolutu haztatu gabeak) / n (absolutos sin ponderar)	(459)	(100)	(218)	(141)	(245)	(214)	(156)	(144)	(159)	(198)	(194)	(17)	(63)	(194)	(150)	(1738)	
JUSTIZIA / JUSTICIA	7,7	7,2	7,7	7,9	7,4	8,0	7,5	7,8	7,7	7,8	7,8	6,8	7,9	7,6	7,9	7,6	
n (absolutu haztatu gabeak) / n (absolutos sin ponderar)	(447)	(97)	(212)	(138)	(241)	(206)	(152)	(138)	(157)	(193)	(192)	(15)	(62)	(189)	(149)	(1717)	
INGURUMENA / MEDIO AMBIENTE	7,5	7,5	7,6	7,4	7,6	7,5	7,6	7,6	7,4	7,8	7,5	7,1	7,7	7,5	7,7	7,3	
n (absolutu haztatu gabeak) / n (absolutos sin ponderar)	(457)	(100)	(218)	(139)	(244)	(213)	(155)	(143)	(159)	(198)	(193)	(16)	(62)	(194)	(150)	(1731)	
EUSKARA / EUSKERA	7,5	7,5	7,2	8,1	7,6	7,5	7,8	7,5	7,3	8,1	7,6	6,3	6,9	7,4	8,7	7,1	
n (absolutu haztatu gabeak) / n (absolutos sin ponderar)	(451)	(96)	(218)	(137)	(240)	(211)	(152)	(139)	(160)	(198)	(190)	(15)	(61)	(193)	(150)	(1721)	
IMMIGRAZIOA / INMIGRACIÓN	7,5	7,0	7,5	7,7	7,1	7,8	7,4	7,5	7,4	7,8	7,4	6,3	7,9	7,2	7,4	6,5	
n (absolutu haztatu gabeak) / n (absolutos sin ponderar)	(452)	(98)	(215)	(139)	(241)	(211)	(154)	(140)	(158)	(196)	(192)	(15)	(62)	(192)	(149)	(1712)	
AZPIEGITURAK / INFRAESTRUCTURAS	7,0	6,9	7,1	7,0	7,0	7,1	7,0	7,1	6,9	6,8	7,3	7,2	7,5	6,9	6,9	6,9	
n (absolutu haztatu gabeak) / n (absolutos sin ponderar)	(459)	(99)	(219)	(141)	(244)	(215)	(156)	(144)	(159)	(198)	(192)	(17)	(63)	(193)	(150)	(1738)	
ERTZAINZTA ETA SEGURTASUNA / ERTZAINZTA Y SEGURIDAD	6,8	6,3	7,0	6,6	6,3	7,3	6,7	6,8	6,8	6,2	7,3	6,3	7,6	6,9	6,1	6,8	
n (absolutu haztatu gabeak) / n (absolutos sin ponderar)	(458)	(98)	(219)	(141)	(243)	(215)	(156)	(144)	(158)	(197)	(192)	(17)	(63)	(193)	(149)	(1732)	

Batezbestekoak (0=Batere baliabiderik ez; 10=Baliabide asko) / Medias (0=Ningún recurso; 10=Muchos recursos)

3.5 – Instituzioek gehien babestu beharko lituzketen kolektiboak / Colectivos que las instituciones deberían proteger más

ONDOKO KOLEKTIBOETATIK, ZURE USTEZ ADMINISTRAZIO PUBLIKOEN ZEIN BABESTU BEHARKO LUKETE HOBETIKEN? /

¿CUÁL DE LOS SIGUIENTES COLECTIVOS, EN SU OPINIÓN, DEBERÍA ESTAR MEJOR PROTEGIDO POR LAS ADMINISTRACIONES PÚBLICAS?

ES63 (2017ko otsaila) / SV63 (febrero 2017)	Gazteen guztizkoak / Total jóvenes	18-29 urte / 18-29 años														≥ 30 urte / ≥ 30 años
		LURRALDEA / TERRITORIO			SEXUA / SEXO		ADIN TALDEAK / GRUPOS DE EDAD			EZKER-ESKUIN ESKALA / ESCALA IZQ.-DCHA			ABERTZALETASUN ESKALA / ESCALA NACIONALISMO			
		Araba	Bizkaia	Gipuzkoa	Gizona / Hombre	Emakumea / Mujer	18-21	22-25	26-29	0-3	4-6	7-10	0-3	4-6	7-10	
Langabetuak / Las y los parados	33	34	33	32	33	32	33	32	34	32	30	48	29	34	30	33
Gazteak / Las y los jóvenes	32	45	30	32	38	26	34	38	25	30	32	56	30	32	33	12
Bere kabuz, bakarrik bizi diren pertsona nagusiak / Las personas mayores que viven solas de forma independiente	24	23	24	24	24	23	24	26	21	20	26	18	25	21	27	41
Pertsona nagusi dependenteak beren kargu dituzten familiak / Las familias con personas mayores dependientes a su cargo	22	17	24	20	21	23	22	20	24	21	23	0	21	26	19	30
Elbarrituak beren kargu dituzten familiak / Las familias con personas con discapacidad a su cargo	22	19	25	18	21	23	24	18	23	24	21	22	15	25	21	20
Adin txikiko seme-alabak beren kargu dituzten familiak / Las familias con hijos e hijas menores a su cargo	21	20	21	21	20	22	21	19	23	21	23	13	26	21	17	15
Bakarrik moldatzen diren elbarrituak edo minusbaliatuak / Las personas con discapacidad que pueden valerse por sí mismas	12	7	14	12	13	12	9	15	13	13	12	5	21	8	12	11
Pentsionistak / Las y los pensionistas	10	7	10	12	12	8	10	4	16	12	11	8	11	12	11	19
Immigranteak / Las y los inmigrantes	10	9	8	15	9	12	10	13	9	11	10	15	7	8	13	5
Emakume langileak / Las mujeres trabajadoras	8	12	6	11	6	11	9	10	6	10	7	6	9	7	13	5
Ed-Ee / Ns-Nc	1	1	2	1	0	3	2	2	1	1	1	5	3	2	0	2
n (absolutu haztatu gabeak) / n (absolutos sin ponderar)	(466)	(101)	(221)	(144)	(247)	(219)	(158)	(146)	(162)	(198)	(198)	(17)	(63)	(197)	(151)	(1802)

Ehuneko batura ez da 100 bi erantzun eman ahal zirelako / Los porcentajes no suman 100 porque se podían dar dos respuestas

4 – Jarrera eta balio politikoak / Actitudes y valores políticos

4.1 – Politikarekiko interesa / Interés por la política

ORO HAR, NOLAKO INTERESA DUZU POLITIKAZ? / EN GENERAL, ¿EN QUÉ MEDIDA ESTÁ UD. INTERESADO/A EN LA POLÍTICA?

2017 : ES63 (otsaila) / SV63 (febrero) ES64 (maiatza) / SV64 (mayo) ES65 (urria) / SV65 (octubre)	Gazteen guztizkoak / Total jóvenes	18-29 urte / 18-29 años															≥ 30 urte / ≥ 30 años
		LURRALDEA / TERRITORIO			SEXUA / SEXO		ADIN TALDEAK / GRUPOS DE EDAD			EZKER-ESKUIN ESKALA / ESCALA IZQ.-DCHA			ABERTZALETASUN ESKALA / ESCALA NACIONALISMO				
		Araba	Bizkaia	Gipuzkoa	Gizona / Hombre	Emakumea / Mujer	18-21	22-25	26-29	0-3	4-6	7-10	0-3	4-6	7-10		
Interes handia / Muy interesado/a	7	6	5	10	9	4	7	6	7	12	3	13	10	3	14	8	
Nahikoa interes / Bastante interesado/a	21	20	19	25	24	18	21	22	21	39	14	17	20	18	38	22	
Interes gutxi / Poco interesado/a	33	26	32	37	33	33	36	32	30	31	39	33	39	38	28	31	
Batere interesik ez / Nada interesado/a	37	47	42	25	33	42	35	38	39	17	43	37	29	40	19	37	
Ed-Ee / Ns-Nc	2	1	2	3	1	3	1	1	3	0	2	0	2	0	1	2	
Ehuneko bertikalak / Porcentajes verticales	100	100	100	100	100	100	100	100	100	100	100	100	100	100	100	100	
n (absolutu haztatu gabeak) / n (absolutos sin ponderar)	(1404)	(309)	(661)	(434)	(740)	(664)	(492)	(419)	(493)	(569)	(565)	(54)	(227)	(565)	(402)	(5427)	

4.2 – Sinpatia politikoak / Simpatías políticas

0-TIK 10-ERAKO ESKALA ERABILIZ, 0-AK INOLAKO SINPATIARIK EZ ETA 10-AK SINPATIA HANDIA ESAN NAHI DUTELARIK, ZENBATEKO SINPATIA SORTZEN DIZUTE ONDOKO ALDERDI POLITIKOEK? / ¿QUÉ GRADO DE SIMPATÍA SIENTE POR CADA UNA DE LAS SIGUIENTES OPCIONES POLÍTICAS, EN UNA ESCALA DE 0 A 10, EN LA QUE EL 0 SIGNIFICA NINGUNA SIMPATÍA Y EL 10 MUCHA SIMPATÍA?

2017 : ES63 (otsaila) / SV63 (febrero) ES64 (maiatza) / SV64 (mayo) ES65 (urria) / SV65 (octubre)	Gazteen guztizkoak / Total jóvenes	18-29 urte / 18-29 años														≥ 30 urte / ≥ 30 años
		LURRALDEA / TERRITORIO			SEXUA / SEXO		ADIN TALDEAK / GRUPOS DE EDAD			EZKER-ESKUI ESKALA / ESCALA IZQ.-DCHA			ABERTZALETASUN ESKALA / ESCALA NACIONALISMO			
		Araba	Bizkaia	Gipuzkoa	Gizona / Hombre	Emakumea / Mujer	18-21	22-25	26-29	0-3	4-6	7-10	0-3	4-6	7-10	
EH BILDU	4,5	4,2	4,2	5,0	4,5	4,4	4,8	4,4	4,1	6,0	3,7	2,9	3,5	4,1	6,3	3,3
n (absolutu haztatu gabeak) / n (absolutos sin ponderar)	(1179)	(265)	(548)	(366)	(642)	(537)	(414)	(348)	(417)	(528)	(496)	(49)	(209)	(503)	(380)	(4653)
ELKARREKIN PODEMOS	4,3	4,1	4,3	4,5	4,4	4,3	4,8	4,1	4,0	5,4	4,0	3,2	4,2	4,5	4,6	3,3
n (absolutu haztatu gabeak) / n (absolutos sin ponderar)	(1186)	(268)	(555)	(363)	(639)	(547)	(416)	(348)	(422)	(532)	(497)	(49)	(208)	(501)	(382)	(4639)
EAJ / PNV	4,2	3,8	4,4	4,1	4,2	4,2	4,4	4,2	4,0	4,0	4,6	5,7	4,0	4,4	4,4	4,8
n (absolutu haztatu gabeak) / n (absolutos sin ponderar)	(1183)	(267)	(556)	(360)	(638)	(545)	(413)	(348)	(422)	(527)	(498)	(50)	(207)	(502)	(382)	(4740)
PSE-EE	3,0	3,1	3,1	2,9	2,9	3,2	3,2	2,8	3,0	2,7	3,4	3,4	3,4	3,5	2,1	3,2
n (absolutu haztatu gabeak) / n (absolutos sin ponderar)	(1168)	(269)	(544)	(355)	(634)	(534)	(405)	(344)	(419)	(524)	(487)	(49)	(206)	(494)	(376)	(4679)
PP	1,4	1,7	1,5	1,2	1,3	1,5	1,6	1,4	1,3	,6	1,8	4,4	1,6	1,7	,8	1,6
n (absolutu haztatu gabeak) / n (absolutos sin ponderar)	(1189)	(273)	(556)	(360)	(642)	(547)	(418)	(350)	(421)	(530)	(499)	(50)	(209)	(502)	(383)	(4693)

Batezbestekoak (0=inolako sinpatiarik ez; 10=sinpatia handia) / Medias (0=ninguna simpatía; 10=mucha simpatía)

4.3 – Euskadiko buruzagi politikoek ezagutza, aprobazioa eta balorazioa / Conocimiento, aprobación y valoración de líderes políticos de Euskadi

ORAIN EUSKADIKO BURUZAGI POLITIKO BATZUEI BURUZ GALDETU NAHI NIZUKE. ESADAZU, MESEDEZ, EZAGUTZEN DITUZUN ALA EZ ETA, EZAGUTZEKOTAN, NOLA BALORATZEN DITUZUN 0TIK 10ERAKO ESKALAN, 0A BALORAZIORIK BAXUENA ETA 10A BALORAZIORIK ALTUENA DIRELA KONTUAN HARTUTA / AHORA ME GUSTARÍA PREGUNTARLE POR ALGUNOS LÍDERES POLÍTICOS VASCOS. DÍGAME, POR FAVOR, SI LOS CONOCE O NO Y, EN CASO DE CONOCERLOS, CÓMO LOS VALORA UTILIZANDO UNA ESCALA DE 0 A 10 DONDE EL 0 ES LA VALORACIÓN MÍNIMA Y EL 10 LA VALORACIÓN MÁXIMA

2017 : ES63 (otsaila) / SV63 (febrero) ES64 (maiatza) / SV64 (mayo) ES65 (urria) / SV65 (octubre)	Gazteen gutzizkoak / Total jóvenes	18-29 urte / 18-29 años															≥ 30 urte / ≥ 30 años
		LURRALDEA / TERRITORIO			SEXUA / SEXO		ADIN TALDEAK / GRUPOS DE EDAD			EZKER-ESKUIN ESKALA / ESCALA IZQ.-DCHA			ABERTZALETASUN ESKALA / ESCALA NACIONALISMO				
		Araba	Bizkaia	Gipuzkoa	Gizona / Hombre	Emakumea / Mujer	18-21	22-25	26-29	0-3	4-6	7-10	0-3	4-6	7-10		
EZAGUTZA (%) / CONOCIMIENTO (%)																	
ÍÑIGO URKULLU LEHENDAKARIA / EL LEHENDAKARI ÍÑIGO URKULLU	80	76	81	80	85	75	79	81	81	91	79	87	80	82	95		91
ARNALDO OTEGI	72	64	72	75	78	65	69	73	74	89	66	75	77	68	92		84
ALFONSO ALONSO	43	61	39	41	49	36	38	41	50	55	36	57	46	38	59		64
IDOIA MENDIA	40	34	41	40	46	33	33	41	46	53	30	55	37	31	61		61
ANDONI ORTUZAR	38	30	41	36	44	31	32	43	41	51	29	42	34	29	62		57
NAGUA ALBA	26	22	27	27	29	23	21	26	33	34	19	37	24	19	41		36
n (absolutu haztatu gabeak) / n (absolutos sin ponderar)	(1404)	(309)	(661)	(434)	(740)	(664)	(492)	(419)	(493)	(569)	(565)	(54)	(227)	(565)	(402)		(5427)

APROBAZIOA: Biztanleria osotik, buruzagi politiko bakoitzari 5 puntu edo gehiago eman diotenen % /

APROBACIÓN: % de personas del total de la población que asignan 5 o más puntos a cada líder político

2017 : ES63 (otsaila) / SV63 (febrero) ES64 (maiatza) / SV64 (mayo) ES65 (urria) / SV65 (octubre)	Gazteen gutzizkoak / Total jóvenes	18-29 urte / 18-29 años															≥ 30 urte / ≥ 30 años
		LURRALDEA / TERRITORIO			SEXUA / SEXO		ADIN TALDEAK / GRUPOS DE EDAD			EZKER-ESKUIN ESKALA / ESCALA IZQ.-DCHA			ABERTZALETASUN ESKALA / ESCALA NACIONALISMO				
		Araba	Bizkaia	Gipuzkoa	Gizona / Hombre	Emakumea / Mujer	18-21	22-25	26-29	0-3	4-6	7-10	0-3	4-6	7-10		
APROBAZIOA (%) / APROBACIÓN (%)																	
ÍÑIGO URKULLU LEHENDAKARIA / EL LEHENDAKARI ÍÑIGO URKULLU	44	40	46	42	45	43	43	45	44	47	53	50	49	49	54		61
ARNALDO OTEGI	36	33	32	45	41	30	36	35	37	62	29	18	29	33	67		31
ANDONI ORTUZAR	15	11	16	14	18	12	12	16	17	21	14	22	15	13	27		31
IDOIA MENDIA	13	13	14	12	16	10	11	12	17	18	13	14	15	14	17		24
NAGUA ALBA	10	8	9	13	11	9	8	9	14	19	7	5	11	8	20		13
ALFONSO ALONSO	7	14	6	6	9	5	7	5	9	5	10	32	15	8	5		11
n (absolutu haztatu gabeak) / n (absolutos sin ponderar)	(1404)	(309)	(661)	(434)	(740)	(664)	(492)	(419)	(493)	(569)	(565)	(54)	(227)	(565)	(402)		(5427)

ORAIN EUSKADIKO BURUZAGI POLITIKO BATZUEI BURUZ GALDETU NAHI NIZUKE. ESADAZU, MESEDEZ, EZAGUTZEN DITUZUN ALA EZ ETA, EZAGUTZEKOTAN, NOLA BALORATZEN DITUZUN OTIK 10ERAKO
ESKALAN, 0A BALORAZIORIK BAXUENA ETA 10A BALORAZIORIK ALTUENA DIRELA KONTUAN HARTUTA /
AHORA ME GUSTARÍA PREGUNTARLE POR ALGUNOS LÍDERES POLÍTICOS VASCOS. DÍGAME, POR FAVOR, SI LOS CONOCE O NO Y, EN CASO DE CONOCERLOS, CÓMO LOS VALORA UTILIZANDO UNA
ESCALA DE 0 A 10 DONDE EL 0 ES LA VALORACIÓN MÍNIMA Y EL 10 LA VALORACIÓN MÁXIMA

2017 : ES63 (otsaila) / SV63 (febrero) ES64 (maiatza) / SV64 (mayo) ES65 (urria) / SV65 (octubre)	Gazteen guztizkoak / Total jóvenes	18-29 urte / 18-29 años														≥ 30 urte / ≥ 30 años	
		LURRALDEA / TERRITORIO			SEXUA / SEXO		ADIN TALDEAK / GRUPOS DE EDAD			EZKER-ESKUI ESKALA / ESCALA IZQ.-DCHA			ABERTZALETASUN ESKALA / ESCALA NACIONALISMO				
		Araba	Bizkaia	Gipuzkoa	Gizona / Hombre	Emakumea / Mujer	18-21	22-25	26-29	0-3	4-6	7-10	0-3	4-6	7-10		
BALORAZIOA / VALORACIÓN																	
IÑIGO URKULLU LEHENDAKARIA / EL LEHENDAKARI IÑIGO URKULLU	4,8	4,5	5,0	4,7	4,7	5,0	4,8	5,0	4,8	4,4	5,3	5,3	5,0	5,0	4,6		5,5
n (absolutu haztatu gabeak) / n (absolutos sin ponderar)	(1021)	(225)	(472)	(324)	(575)	(446)	(328)	(315)	(378)	(483)	(423)	(43)	(172)	(418)	(367)		(4571)
ARNALDO OTEGI	4,8	4,5	4,5	5,4	4,9	4,7	5,0	4,8	4,6	6,1	3,9	2,7	3,6	4,3	6,2		3,6
n (absolutu haztatu gabeak) / n (absolutos sin ponderar)	(923)	(194)	(423)	(306)	(539)	(384)	(295)	(287)	(341)	(472)	(358)	(36)	(158)	(363)	(354)		(4225)
ANDONI ORTUZAR	4,0	3,8	4,2	3,8	3,9	4,2	3,9	4,1	4,0	3,7	4,6	5,3	4,3	4,1	4,0		4,8
n (absolutu haztatu gabeak) / n (absolutos sin ponderar)	(503)	(95)	(246)	(162)	(314)	(189)	(145)	(160)	(198)	(285)	(169)	(21)	(70)	(161)	(250)		(2906)
NAGUA ALBA	3,9	3,8	3,7	4,1	3,7	4,2	3,8	3,8	3,9	4,6	3,4	2,3	4,5	3,8	4,0		3,7
n (absolutu haztatu gabeak) / n (absolutos sin ponderar)	(342)	(67)	(150)	(125)	(198)	(144)	(86)	(103)	(153)	(200)	(108)	(15)	(52)	(104)	(171)		(1918)
IDOIA MENDIA	3,5	3,5	3,6	3,3	3,4	3,6	3,7	3,3	3,5	3,3	3,9	3,4	3,9	4,1	2,9		3,9
n (absolutu haztatu gabeak) / n (absolutos sin ponderar)	(532)	(111)	(243)	(178)	(320)	(212)	(149)	(162)	(221)	(298)	(183)	(22)	(75)	(181)	(248)		(3165)
ALFONSO ALONSO	2,0	2,4	2,1	1,6	2,0	2,0	2,2	1,6	2,1	1,3	2,7	4,7	3,1	2,4	1,1		2,1
n (absolutu haztatu gabeak) / n (absolutos sin ponderar)	(596)	(189)	(231)	(176)	(357)	(239)	(180)	(167)	(249)	(324)	(210)	(27)	(99)	(223)	(244)		(3414)

Batezbestekoa (0=baloraziorik baxuena; 10=baloraziorik altuena) / Medias (0=valoración mínima; 10=valoración máxima)

Politikari bakoitza ezagutzen duten herritarrek bakarrik baloratu dute / Cada político/a ha sido valorado/a únicamente por las y los ciudadanos que la/lo conocen

4.4 – Ezker-eskuin eskala / Escala izquierda-derecha

POLITIKAZ HITZ EGITEN DENEAN NORMALKI EZKERRAZ ETA ESKUINAZ HITZ EGITEN DA. ZU ZEIN TOKITAN KOKATUKO ZINATEKE, 0TIK 10ERAKO ESKALAN, ZEINETAN OAK EZKER MUTURRA ETA 10AK ESKUIN MUTURRA ESAN NAHI DUTEN? /

CUANDO SE HABLA DE POLÍTICA NORMALMENTE SE UTILIZAN LAS EXPRESIONES **IZQUIERDA Y DERECHA**. EN UNA ESCALA DEL 0 AL 10, DONDE EL 0 ES LA EXTREMA IZQUIERDA Y EL 10 LA EXTREMA DERECHA, ¿EN QUÉ LUGAR SE COLOCARÍA UD.?

2017 : ES63 (otsaila) / SV63 (febrero) ES64 (maiatza) / SV64 (mayo) ES65 (urria) / SV65 (octubre)	Gazteen gutzizkoak / Total jóvenes	18-29 urte / 18-29 años											≥ 30 urte / ≥ 30 años
		LURRALDEA / TERRITORIO			SEXUA / SEXO		ADIN TALDEAK / GRUPOS DE EDAD			ABERTZALETASUN ESKALA / ESCALA NACIONALISMO			
		Araba	Bizkaia	Gipuzkoa	Gizona / Hombre	Emakumea / Mujer	18-21	22-25	26-29	0-3	4-6	7-10	
	3,8	3,8	3,9	3,6	3,7	3,9	3,7	3,8	3,9	3,8	4,3	2,9	4,2
n (absolutu haztatu gabeak) / n (absolutos sin ponderar)	(1188)	(269)	(524)	(395)	(629)	(559)	(400)	(356)	(432)	(209)	(543)	(389)	(4702)

Batezbestekoak (0=ezker muturra; 10=eskuin muturra) / Media (0=extrema izquierda; 10=extrema derecha)

4.5 – Euskal nazionalismo edo abertzaletasun eskala / Escala nacionalismo vasco

BESTALDE, EUSKAL NAZIONALISTA EDO ABERTZALE SENTIMENDUARI DAGOKIONEZ, ESANGO ZENIDAKE, MESEDEZ, NON KOKATUKO ZINATEKEEN 0TIK 10ERAKO ESKALAN, KONTUAN HARTUTA, 0A DELA BATERE NAZIONALISTA EDO ABERTZALEA EZ ETA 10A OSO NAZIONALISTA EDO ABERTZALEA? /

POR OTRA PARTE, EN REFERENCIA AL SENTIMIENTO NACIONALISTA VASCO O ABERTZALE, ¿PODRÍA DECIRME, POR FAVOR, DÓNDE SE COLOCARÍA UD. EN UNA ESCALA DE 0 A 10, EN LA QUE 0 SIGNIFICA NADA NACIONALISTA O ABERTZALE Y EL 10 MUY NACIONALISTA O ABERTZALE?

2017 : ES63 (otsaila) / SV63 (febrero) ES64 (maiatza) / SV64 (mayo) ES65 (urria) / SV65 (octubre)	Gazteen gutzizkoak / Total jóvenes	18-29 urte / 18-29 años											≥ 30 urte / ≥ 30 años
		LURRALDEA / TERRITORIO			SEXUA / SEXO		ADIN TALDEAK / GRUPOS DE EDAD			EZKER-ESKUIIN ESKALA / ESCALA IZQ.-DCHA			
		Araba	Bizkaia	Gipuzkoa	Gizona / Hombre	Emakumea / Mujer	18-21	22-25	26-29	0-3	4-6	7-10	
	5,3	5,0	5,1	5,6	5,4	5,1	5,5	5,3	5,0	6,1	4,7	5,3	5,0
n (absolutu haztatu gabeak) / n (absolutos sin ponderar)	(1194)	(269)	(536)	(389)	(635)	(559)	(418)	(359)	(417)	(552)	(541)	(48)	(4717)

Batezbestekoak (0=baterre nazionalista ez; 10=oso nazionalista) / Medias (0=nada nacionalista; 10=muy nacionalista)

4.6 – Euskal herritar-espainiar ardatza / Eje vasco-español

ETA NOLA JOTZEN DUZU ZEURE BURUA, EUSKAL HERRITARRA ALA ESPAINIARRA? / Y ENTRE SER VASCO/A Y ESPAÑOL/A ¿CÓMO SE DEFINE UD.?

2017 : ES63 (otsaila) / SV63 (febrero) ES64 (maiatza) / SV64 (mayo) ES65 (urria) / SV65 (octubre)	Gazteen gutzizkoak / Total jóvenes	18-29 urte / 18-29 años														≥ 30 urte / ≥ 30 años
		LURRALDEA / TERRITORIO			SEXUA / SEXO		ADIN TALDEAK / GRUPOS DE EDAD			EZKER-ESKUIN ESKALA / ESCALA IZQ.-DCHA			ABERTZALETASUN ESKALA / ESCALA NACIONALISMO			
		Araba	Bizkaia	Gipuzkoa	Gizona / Hombre	Emakumea / Mujer	18-21	22-25	26-29	0-3	4-6	7-10	0-3	4-6	7-10	
Euskal herritarra bakarrik / Únicamente vasco/a	25	17	23	33	28	23	26	27	24	46	14	20	14	15	62	21
Euskal herritarra, espainiarra baino gehiago / Más vasco/a que español/a	23	22	24	20	25	20	25	22	20	28	23	24	21	26	26	20
Euskal herritarra bezain espainiarra / Tanto vasco/a como español/a	30	34	32	25	26	34	30	29	30	17	43	16	37	44	8	36
Espainiarra, euskal herritarra baino gehiago / Más español/a que vasco/a	3	5	3	2	3	2	3	2	3	1	3	12	6	3	0	4
Espainiarra bakarrik / Únicamente español/a	3	4	3	3	2	4	3	3	4	2	4	16	7	3	2	4
Ed-Ee / Ns-Nc	16	18	15	17	16	17	13	18	19	6	13	13	15	10	2	14
Ehuneko bertikalak / Porcentajes verticales	100	100	100	100	100	100	100	100	100	100	100	100	100	100	100	100
n (absolutu haztatu gabeak) / n (absolutos sin ponderar)	(1404)	(309)	(661)	(434)	(740)	(664)	(492)	(419)	(493)	(569)	(565)	(54)	(227)	(565)	(402)	(5427)

4.7 – Kataluniako prozesu independentistak sortzen dituen sentimenduak / Sentimientos que produce el proceso independentista catalán

ZEIN BI SENTIMENDUK ADIERAZTEN DUTE HOBEEKIEN KATALUNIAKO PROZESU INDEPENDENTISTAREN INGURUAN SENTITZEN DUZUNA? /

¿QUÉ DOS SENTIMIENTOS SE APROXIMAN MÁS A LO QUE UD. SIENTE CON RESPECTO AL PROCESO INDEPENDENTISTA CATALÁN?

ES65 (2017ko urria) / SV65 (urria 2017)	Gazteen gutzizkoak / Total jóvenes	18-29 urte / 18-29 años														≥ 30 urte / ≥ 30 años
		LURRALDEA / TERRITORIO			SEXUA / SEXO		ADIN TALDEAK / GRUPOS DE EDAD			EZKER-ESKUIN ESKALA / ESCALA IZQ.-DCHA			ABERTZALETASUN ESKALA / ESCALA NACIONALISMO			
		Araba	Bizkaia	Gipuzkoa	Gizona / Hombre	Emakumea / Mujer	18-21	22-25	26-29	0-3	4-6	7-10	0-3	4-6	7-10	
Interesa / Interés	36	36	36	37	37	35	39	33	36	55	29	39	35	33	59	26
Ziurgabetasuna / Incertidumbre	29	28	30	26	30	27	25	28	33	26	38	24	29	40	20	32
Asperdura / Aburrimiento	25	28	28	19	23	28	22	28	27	13	28	50	33	23	17	30
Ilusioa / Ilusión	23	20	22	27	28	17	28	18	21	48	11	11	14	15	53	16
Haserrea / Irritación	18	18	17	20	16	20	15	20	19	18	23	10	21	23	12	20
Beldurra / Miedo	16	8	15	22	12	20	16	17	15	11	21	13	16	18	11	23
Indiferentzia, axolagabekeria / Indiferencia	16	20	19	10	15	18	20	12	16	9	17	35	26	16	8	15
Ed-Ee / Ns-Nc	8	11	7	9	9	8	7	11	7	2	5	2	2	5	1	7
n (absolutu haztatu gabeak) / n (absolutos sin ponderar)	(487)	(109)	(229)	(149)	(258)	(229)	(156)	(151)	(180)	(193)	(198)	(21)	(77)	(203)	(138)	(1808)

Ehuneko batura ez da 100 bi erantzun eman ahal zirelako / Los porcentajes no suman 100 porque se podían dar dos respuestas

4.8 – Autogobernua / autogobierno

4.8.1 – Nahi den autogobernu maila / Nivel de autogobierno deseado

ZE AUKERA NAHIAGO DUZU EUSKADIRAKO? / ¿QUÉ OPCIÓN PREFIERE PARA EUSKADI?

ES65 (2017ko urria) / SV65 (octubre 2017)	Gazteen guztizkoak / Total jóvenes	18-29 urte / 18-29 años														≥ 30 urte / ≥ 30 años
		LURRALDEA / TERRITORIO			SEXUA / SEXO		ADIN TALDEAK / GRUPOS DE EDAD			EZKER-ESKUIN ESKALA / ESCALA IZQ.-DCHA			ABERTZALETASUN ESKALA / ESCALA NACIONALISMO			
		Araba	Bizkaia	Gipuzkoa	Gizona / Hombre	Emakumea / Mujer	18-21	22-25	26-29	0-3	4-6	7-10	0-3	4-6	7-10	
Erabateko independentzia / Independencia total	26	18	25	33	29	23	33	24	22	49	12	21	19	12	62	15
Orain baino autogobernu handiagoa / Más autogobierno que ahora	26	40	26	21	25	28	20	24	35	31	32	28	31	38	19	32
Oraingo autogobernua / El mismo autogobierno que ahora	32	24	33	33	31	33	32	34	30	16	44	36	38	40	15	37
Orain baino autogobernu gutxiago / Menos autogobierno que ahora	3	1	6	1	3	4	5	4	2	0	5	16	5	4	2	3
Ed-Ee / Ns-Nc	12	18	10	12	12	12	10	15	11	3	8	0	7	5	2	14
Ehuneko bertikalak / Porcentajes verticales	100	100	100	100	100	100	100	100	100	100	100	100	100	100	100	100
n (absolutu haztatu gabeak) / n (absolutos sin ponderar)	(487)	(109)	(229)	(149)	(258)	(229)	(156)	(151)	(180)	(193)	(198)	(21)	(77)	(203)	(138)	(1808)

4.8.2 – Eusko Jaurlaritzaren jardueraren balorazioa autogobernuari dagokionez / Valoración de la actuación del Gobierno Vasco con respecto al autogobierno

NOLA BALORATZEN DUZU EUSKO JAURLARITZA AUTOGOBERNUAREN GAIAREN INGURUAN EGITEN ARI DENA? /
¿CÓMO VALORA LA ACTUACIÓN QUE ESTÁ TENIENDO EL GOBIERNO VASCO EN EL TEMA DEL AUTOGOBIERNO?

ES65 (2017ko urria) / SV65 (octubre 2017)	Gazteen guztizkoak / Total jóvenes	18-29 urte / 18-29 años														≥ 30 urte / ≥ 30 años
		LURRALDEA / TERRITORIO			SEXUA / SEXO		ADIN TALDEAK / GRUPOS DE EDAD			EZKER-ESKUIN ESKALA / ESCALA IZQ.-DCHA			ABERTZALETASUN ESKALA / ESCALA NACIONALISMO			
		Araba	Bizkaia	Gipuzkoa	Gizona / Hombre	Emakumea / Mujer	18-21	22-25	26-29	0-3	4-6	7-10	0-3	4-6	7-10	
Oso ondo / Muy bien	4	4	4	4	5	3	1	6	5	2	4	22	2	4	5	5
Ondo / Bien	44	48	42	44	41	46	47	43	40	36	55	57	53	55	35	57
Gaizki / Mal	23	21	21	26	28	17	21	18	27	40	16	3	22	16	42	14
Oso gaizki / Muy mal	3	2	3	3	4	2	2	3	5	6	0	18	3	0	10	3
Ed-Ee / Ns-Nc	27	25	29	24	23	32	28	30	23	15	25	0	19	24	8	22
Balantzea / Balance *	22	29	22	19	14	30	25	28	13	-8	43	58	30	43	-12	45
Ehuneko bertikalak / Porcentajes verticales	100	100	100	100	100	100	100	100	100	100	100	100	100	100	100	100
n (absolutu haztatu gabeak) / n (absolutos sin ponderar)	(487)	(109)	(229)	(149)	(258)	(229)	(156)	(151)	(180)	(193)	(198)	(21)	(77)	(203)	(138)	(1808)

* *Balantzea (Oso ondo+Ondo) – (Gaizki+Oso gaizki) / Balance: (Muy bien+bien) – (Mal+Muy mal)*

ZURE USTEZ ZERGATIK ARI DA GAIZKI? / ¿POR QUÉ CREE QUE ESTÁ ACTUANDO MAL?

Galdera hau soilik egin zaie Eusko Jaurlaritza "gaizki" edo "oso gaizki" ari dela uste dutenei (gazteen %26 eta 30 urte edo gehiago dituztenen %17) /

Pregunta realizada sólo a quienes creen que el Gobierno Vasco está actuando "mal" o "muy mal" (26% de la juventud y 17% de quienes tienen 30 o más años)

ES65 (2017ko urria) / SV65 (octubre 2017)	Gazteen guztizkoak / Total jóvenes	18-29 urte / 18-29 años														≥ 30 urte / ≥ 30 años
		LURRALDEA / TERRITORIO			SEXUA / SEXO		ADIN TALDEAK / GRUPOS DE EDAD			EZKER-ESKUIN ESKALA / ESCALA IZQ.-DCHA			ABERTZALETASUN ESKALA / ESCALA NACIONALISMO			
		Araba	Bizkaia	Gipuzkoa	Gizona / Hombre	Emakumea / Mujer	18-21	22-25	26-29	0-3	4-6	7-10	0-3	4-6	7-10	
Autogobernu nahietan urrunegi joaten ari delako / Porque está yendo demasiado lejos en sus aspiraciones de autogobierno	22	5	28	20	22	23	20	16	27	4	33	100	32	23	10	25
Autogobernu nahietan motzegi geratzen ari delako / Porque se está quedando corto en sus aspiraciones de autogobierno	60	76	57	59	59	63	68	60	55	78	49	0	53	56	77	50
Beste arrazoi batzuk / Otras razones	9	8	8	11	8	11	8	13	8	11	10	0	12	13	8	14
Ed-Ee / Ns-Nc	8	11	6	11	12	3	5	12	9	7	7	0	4	8	6	11
Ehuneko bertikalak / Porcentajes verticales	100	100	100	100	100	100	100	100	100	100	100	100	100	100	100	100
n (absolutu haztatu gabeak) / n (absolutos sin ponderar)	(133)	(27)	(57)	(49)	(80)	(53)	(37)	(37)	(59)	(88)	(35)	(3)	(18)	(39)	(68)	(318)

4.8.3 – Autonomia Estatutuarekiko poztasuna / Satisfacción con el Estatuto de Autonomía

POZIK ZAUDE GAUR EGUNGO AUTONOMIA ESTATUTUAREKIN? / ¿ESTÁ SATISFECHO/A CON EL ACTUAL ESTATUTO DE AUTONOMÍA?

ES63 (2017ko otsaila) / SV63 (febrero 2017)	Gazteen guztizkoak / Total jóvenes	18-29 urte / 18-29 años															≥ 30 urte / ≥ 30 años
		LURRALDEA / TERRITORIO			SEXUA / SEXO		ADIN TALDEAK / GRUPOS DE EDAD			EZKER-ESKUIN ESKALA / ESCALA IZQ.-DCHA			ABERTZALETASUN ESKALA / ESCALA NACIONALISMO				
		Araba	Bizkaia	Gipuzkoa	Gizona / Hombre	Emakumea / Mujer	18-21	22-25	26-29	0-3	4-6	7-10	0-3	4-6	7-10		
Bai / Sí	27	30	27	25	24	29	26	21	32	16	36	34	48	27	19	33	
Neurri batean / En parte	29	25	31	27	31	26	30	30	26	35	26	21	19	35	31	29	
Ez / No	16	14	16	17	21	12	19	13	17	24	15	8	11	12	33	16	
Ed-Ee / Ns-Nc	28	31	26	31	24	33	25	36	25	26	23	37	22	25	17	22	
Ehuneko bertikalak / Porcentajes verticales	100	100	100	100	100	100	100	100	100	100	100	100	100	100	100	100	
n (absolutu haztatu gabeak) / n (absolutos sin ponderar)	(466)	(101)	(221)	(144)	(247)	(219)	(158)	(146)	(162)	(198)	(198)	(17)	(63)	(197)	(151)	(1802)	

4.8.4 – Erabakitze eskubidearen subjektua / Sujeto del derecho a decidir

ZURE USTEZ NORK ERABAKI BEHARKO LUKE AUTONOMIA ERKIDEGO JAKIN BATEN ETORKIZUN POLITIKOARI BURUZ? / ¿QUIÉNES CREE UD. QUE DEBERÍAN DECIDIR SOBRE EL FUTURO POLÍTICO DE UNA COMUNIDAD AUTÓNOMA CONCRETA?

ES65 (2017ko urria) / SV65 (octubre 2017)	Gazteen guztizkoak / Total jóvenes	18-29 urte / 18-29 años															≥ 30 urte / ≥ 30 años
		LURRALDEA / TERRITORIO			SEXUA / SEXO		ADIN TALDEAK / GRUPOS DE EDAD			EZKER-ESKUIN ESKALA / ESCALA IZQ.-DCHA			ABERTZALETASUN ESKALA / ESCALA NACIONALISMO				
		Araba	Bizkaia	Gipuzkoa	Gizona / Hombre	Emakumea / Mujer	18-21	22-25	26-29	0-3	4-6	7-10	0-3	4-6	7-10		
Autonomia Erkidego horretako herritarrek / Las y los ciudadanos de esa comunidad autónoma	74	65	75	76	75	73	80	74	68	87	73	47	65	79	89	64	
Espainiako herritar guztiek / El conjunto de las y los ciudadanos de España	17	25	17	15	16	18	13	17	22	10	21	41	32	16	8	23	
Ed-Ee / Ns-Nc	9	10	8	9	9	8	7	8	10	3	6	12	4	5	3	12	
Ehuneko bertikalak / Porcentajes verticales	100	100	100	100	100	100	100	100	100	100	100	100	100	100	100	100	
n (absolutu haztatu gabeak) / n (absolutos sin ponderar)	(487)	(109)	(229)	(149)	(258)	(229)	(156)	(151)	(180)	(193)	(198)	(21)	(77)	(203)	(138)	(1808)	

4.8.5 – Independentziarekiko jarrera / Actitud hacia la independencia

EUSKAL HERRIAREN INDEPENDENTZIARI DAGOKIONEZ ZU PERTSONALKI... / SOBRE EL TEMA DE LA INDEPENDENCIA DEL PAÍS VASCO, UD. PERSONALMENTE...

2017 : ES63 (otsaila) / SV63 (febrero) ES64 (maiatza) / SV64 (mayo) ES65 (urria) / SV65 (octubre)	Gazteen guztizkoak / Total jóvenes	18-29 urte / 18-29 años														≥ 30 urte / ≥ 30 años
		LURRALDEA / TERRITORIO			SEXUA / SEXO		ADIN TALDEAK / GRUPOS DE EDAD			EZKER-ESKUI ESKALA / ESCALA IZQ.-DCHA			ABERTZALETASUN ESKALA / ESCALA NACIONALISMO			
		Araba	Bizkaia	Gipuzkoa	Gizona / Hombre	Emakumea / Mujer	18-21	22-25	26-29	0-3	4-6	7-10	0-3	4-6	7-10	
Ados zaude / Está de acuerdo	31	25	26	42	34	28	36	28	28	50	21	25	20	20	66	21
Egoeraren arabera ados edo kontra egongo zinateke / Estaría o no de acuerdo según las circunstancias	31	28	34	27	30	31	34	27	30	30	36	24	27	41	24	28
Kontra zaude / Está en desacuerdo	23	32	24	17	22	23	18	24	27	13	33	50	42	29	7	36
Ed-Ee / Ns-Nc	15	15	17	13	14	17	12	21	15	7	10	1	10	9	3	15
Ehuneko bertikalak / Porcentajes verticales	100	100	100	100	100	100	100	100	100	100	100	100	100	100	100	100
n (absolutu haztatu gabeak) / n (absolutos sin ponderar)	(1404)	(309)	(661)	(434)	(740)	(664)	(492)	(419)	(493)	(569)	(565)	(54)	(227)	(565)	(402)	(5427)

4.8.6 – Botoa balizko erreferendum batean / Voto en un hipotético referéndum

ESPAINIAKO GOBERNUAK INDEPENDENTZIARI BURUZ ASKATASUNEZ ERABAKITZEN UTZIKO BALU ETA ERREFERENDUM BAT EGINGO BALITZ, ZUK ZEIN BOTO EMANGO ZENUKE? /
SI EL GOBIERNO ESPAÑOL ACEPTASE QUE LA SOCIEDAD VASCA DECIDIERA LIBREMENTE SOBRE LA INDEPENDENCIA Y SE REALIZARA UN REFERÉNDUM, ¿UD. QUE VOTARÍA?

ES65 (2017ko urria) / SV65 (octubre 2017)	Gazteen guztizkoak / Total jóvenes	18-29 urte / 18-29 años														≥ 30 urte / ≥ 30 años
		LURRALDEA / TERRITORIO			SEXUA / SEXO		ADIN TALDEAK / GRUPOS DE EDAD			EZKER-ESKUI ESKALA / ESCALA IZQ.-DCHA			ABERTZALETASUN ESKALA / ESCALA NACIONALISMO			
		Araba	Bizkaia	Gipuzkoa	Gizona / Hombre	Emakumea / Mujer	18-21	22-25	26-29	0-3	4-6	7-10	0-3	4-6	7-10	
Independentziaren alde / A favor de la independencia	41	38	38	48	44	39	48	39	37	73	27	39	33	33	82	30
Independentziaren kontra / En contra de la independencia	25	31	29	17	23	27	24	24	27	12	36	53	43	30	10	36
Ez zenuke botorik emango / Se abstendría *	12	8	13	13	12	12	12	11	13	6	18	2	15	16	2	12
Ed-Ee / Ns-Nc	21	24	20	22	20	22	16	26	23	10	19	6	9	21	6	22
Ehuneko bertikalak / Porcentajes verticales	100	100	100	100	100	100	100	100	100	100	100	100	100	100	100	100
n (absolutu haztatu gabeak) / n (absolutos sin ponderar)	(487)	(109)	(229)	(149)	(258)	(229)	(156)	(151)	(180)	(193)	(198)	(21)	(77)	(203)	(138)	(1808)

* Erantzun aukera hau ez zitzairen irakurri inkestatuei / Esta opción de respuesta no se ha leído a las y los encuestados

4.9. – Memoria eta Bizikidetzeta / Memoria y Convivencia

4.9.1 – Ideia politiko desberdinetako herritarren arteko elkarbizitzaren balorazioa / Valoración de la convivencia entre personas de ideas políticas diferentes

ORAIN MEMORIA ETA BIZIKIDETZARI BURUZ HITZ EGINGO DUGU. ESADAZU, MESEDEZ, ZURE USTEZ NOLAKOA DEN EUSKADIN IDEIA POLITIKO EZBERDINAK DITUZTEN PERTSONEN ARTEKO ELKARBIZITZA, 0TIK 10ERAKO ESKALAN. 0AK ESAN NAHI DU OSO TXARRA DELA ETA 10AK OSO ONA DELA / PASAMOS A HABLAR DE LA MEMORIA Y LA CONVIVENCIA. DÍGAME, POR FAVOR, HOY EN DÍA CÓMO ES EN SU OPINIÓN LA CONVIVENCIA EN EUSKADI ENTRE PERSONAS DE DISTINTAS IDEAS POLÍTICAS, EN UNA ESCALA DE 0 A 10, EN LA QUE 0 INDICA QUE ES MUY MALA Y 10 QUE ES MUY BUENA

ES63 (2017ko otsaila) / SV63 (febrero 2017)	Gazteen guztizkoak / Total jóvenes	18-29 urte / 18-29 años															≥ 30 urte / ≥ 30 años
		LURRALDEA / TERRITORIO			SEXUA / SEXO		ADIN TALDEAK / GRUPOS DE EDAD			EZKER-ESKUIN ESKALA / ESCALA IZQ.-DCHA			ABERTZALETASUN ESKALA / ESCALA NACIONALISMO				
		Araba	Bizkaia	Gipuzkoa	Gizona / Hombre	Emakumea / Mujer	18-21	22-25	26-29	0-3	4-6	7-10	0-3	4-6	7-10		
	6,5	6,1	6,6	6,4	6,5	6,5	6,4	6,8	6,4	6,5	6,4	5,8	6,5	6,4	6,4	6,4	
n (absolutu haztatu gabeak) / n (absolutos sin ponderar)	(466)	(101)	(221)	(144)	(247)	(219)	(158)	(146)	(162)	(198)	(198)	(17)	(63)	(197)	(151)	(1802)	

Batezbestekoa (0=Oso txarra; 10=Oso ona) / Medias (0=Muy mala; 10=Muy buena)

4.9.2 – Kultura desberdinetako herritarren arteko elkarbizitzaren balorazioa / Valoración de la convivencia entre personas de distintas culturas

ETA KULTURA DESBERDINETAKO PERTSONEN ARTEKO ELKARBIZITZA? / ¿Y LA CONVIVENCIA ENTRE PERSONAS DE DISTINTAS CULTURAS?

ES63 (2017ko otsaila) / SV63 (febrero 2017)	Gazteen guztizkoak / Total jóvenes	18-29 urte / 18-29 años															≥ 30 urte / ≥ 30 años
		LURRALDEA / TERRITORIO			SEXUA / SEXO		ADIN TALDEAK / GRUPOS DE EDAD			EZKER-ESKUIN ESKALA / ESCALA IZQ.-DCHA			ABERTZALETASUN ESKALA / ESCALA NACIONALISMO				
		Araba	Bizkaia	Gipuzkoa	Gizona / Hombre	Emakumea / Mujer	18-21	22-25	26-29	0-3	4-6	7-10	0-3	4-6	7-10		
	6,3	6,0	6,4	6,4	6,4	6,2	6,4	6,4	6,2	6,4	6,4	4,9	6,3	6,4	6,2	6,0	
n (absolutu haztatu gabeak) / n (absolutos sin ponderar)	(466)	(101)	(221)	(144)	(247)	(219)	(158)	(146)	(162)	(198)	(198)	(17)	(63)	(197)	(151)	(1802)	

Batezbestekoa (0=Oso txarra; 10=Oso ona) / Medias (0=Muy mala; 10=Muy buena)

4.9.3 – Immigranteen ekarpena Euskadiri / Aportación de las personas inmigrantes a Euskadi

ESADAZU MESEDEZ, ONDOKO ESALDIAREKIN GUZTIZ ADOS, NAHIKOA ADOS, NAHIKOA KONTRA ALA GUZTIZ KONTRA ZAUDEN: **IMMIGRANTEEK ASKO EMATEN DIOTE EUSKADIRI** /
 DÍGAME, POR FAVOR, SI ESTÁ UD. TOTALMENTE DE ACUERDO, BASTANTE DE ACUERDO, BASTANTE EN DESACUERDO O TOTALMENTE EN DESACUERDO CON LA SIGUIENTE FRASE:
LAS PERSONAS INMIGRANTES APORTAN MUCHO A EUSKADI

ES63 (2017ko otsaila) / SV63 (febrero 2017)	Gazteen guztizkoak / Total jóvenes	18-29 urte / 18-29 años														≥ 30 urte / ≥ 30 años
		LURRALDEA / TERRITORIO			SEXUA / SEXO		ADIN TALDEAK / GRUPOS DE EDAD			EZKER-ESKUIN ESKALA / ESCALA IZQ.-DCHA			ABERTZALETASUN ESKALA / ESCALA NACIONALISMO			
		Araba	Bizkaia	Gipuzkoa	Gizona / Hombre	Emakumea / Mujer	18-21	22-25	26-29	0-3	4-6	7-10	0-3	4-6	7-10	
Guztiz ados / Totalmente de acuerdo	31	23	29	37	29	33	29	25	37	26	35	24	44	26	26	20
Nahikoa ados / Bastante de acuerdo	45	48	48	39	46	44	48	53	36	56	39	20	44	45	50	35
Nahikoa kontra / Bastante en desacuerdo	11	13	11	10	13	8	8	12	12	9	12	12	2	14	10	26
Guztiz kontra / Totalmente en desacuerdo	6	10	7	5	6	7	8	5	6	2	7	36	4	7	9	12
Ed-Ee / Ns-Nc	7	7	5	10	6	8	7	6	9	6	7	9	6	7	4	6
Ehuneko bertikalak / Porcentajes verticales	100	100	100	100	100	100	100	100	100	100	100	100	100	100	100	100
n (absolutu haztatu gabeak) / n (absolutos sin ponderar)	(466)	(101)	(221)	(144)	(247)	(219)	(158)	(146)	(162)	(198)	(198)	(17)	(63)	(197)	(151)	(1802)

4.9.4 – Errefuxiatuei laguntzea / Ayuda a personas refugiadas

ESADAZU MESEDEZ, ONDOKO ESALDIAREKIN GUZTIZ ADOS, NAHIKOA ADOS, NAHIKOA KONTRA ALA GUZTIZ KONTRA ZAUDEN: **EUSKADIK ERREFUXIATUEI LAGUNDU BEHARKO LIEKE** /
 DÍGAME, POR FAVOR, SI ESTÁ UD. TOTALMENTE DE ACUERDO, BASTANTE DE ACUERDO, BASTANTE EN DESACUERDO O TOTALMENTE EN DESACUERDO CON LA SIGUIENTE FRASE:
EUSKADI DEBERÍA AYUDAR A LAS PERSONAS REFUGIADAS

ES63 (2017ko otsaila) / SV63 (febrero 2017)	Gazteen guztizkoak / Total jóvenes	18-29 urte / 18-29 años														≥ 30 urte / ≥ 30 años
		LURRALDEA / TERRITORIO			SEXUA / SEXO		ADIN TALDEAK / GRUPOS DE EDAD			EZKER-ESKUIN ESKALA / ESCALA IZQ.-DCHA			ABERTZALETASUN ESKALA / ESCALA NACIONALISMO			
		Araba	Bizkaia	Gipuzkoa	Gizona / Hombre	Emakumea / Mujer	18-21	22-25	26-29	0-3	4-6	7-10	0-3	4-6	7-10	
Guztiz ados / Totalmente de acuerdo	50	51	49	52	46	55	53	45	52	62	48	32	60	43	61	40
Nahikoa ados / Bastante de acuerdo	38	32	39	38	42	34	35	46	33	30	40	40	36	44	28	38
Nahikoa kontra / Bastante en desacuerdo	5	6	6	2	6	4	6	3	5	6	5	9	1	7	4	10
Guztiz kontra / Totalmente en desacuerdo	4	6	4	4	5	3	4	2	5	1	5	14	2	3	6	6
Ed-Ee / Ns-Nc	3	5	2	5	2	4	3	3	4	2	2	5	1	3	2	6
Ehuneko bertikalak / Porcentajes verticales	100	100	100	100	100	100	100	100	100	100	100	100	100	100	100	100
n (absolutu haztatu gabeak) / n (absolutos sin ponderar)	(466)	(101)	(221)	(144)	(247)	(219)	(158)	(146)	(162)	(198)	(198)	(17)	(63)	(197)	(151)	(1802)

4.9.5 – Demokraziaren funtzionamenduarekiko poztasuna / Satisfacción con el funcionamiento de la democracia

ORO HAR, ZU OSO POZIK, NAHIKOA POZIK, EZ OSO POZIK ALA EZ ZAUDE BATERE POZIK DEMOKRAZIAK EUSKADIN DUEN FUNTZIONAMENDUAREKIN? ETA ESPAINIAN DEMOKRAZIAK DUEN FUNTZIONAMENDUAREKIN? / EN CONJUNTO, ¿ESTÁ UD. MUY SATISFECHO/A, BASTANTE SATISFECHO/A, NO MUY SATISFECHO/A O NADA SATISFECHO/A CON EL FUNCIONAMIENTO DE LA DEMOCRACIA EN EUSKADI? ¿Y EN ESPAÑA?

ES63 (2017ko otsaila) / SV63 (febrero 2017)	Gazteen guztizkoak / Total jóvenes	18-29 urte / 18-29 años														≥ 30 urte / ≥ 30 años	
		LURRALDEA / TERRITORIO			SEXUA / SEXO		ADIN TALDEAK / GRUPOS DE EDAD			EZKER-ESKUIN ESKALA / ESCALA IZQ.-DCHA			ABERTZALETASUN ESKALA / ESCALA NACIONALISMO				
		Araba	Bizkaia	Gipuzkoa	Gizona / Hombre	Emakumea / Mujer	18-21	22-25	26-29	0-3	4-6	7-10	0-3	4-6	7-10		
EUSKADIN / EN EUSKADI	Oso pozik / Muy satisfecho/a	9	18	9	6	10	9	7	9	12	6	13	20	8	11	10	9
	Nahikoa pozik / Bastante satisfecho/a	49	41	52	48	49	49	53	42	52	44	56	62	55	53	39	50
	Ez oso pozik / No muy satisfecho/a	24	27	23	23	21	27	22	27	22	31	19	4	19	20	35	26
	Batere pozik ez / Nada satisfecho/a	8	9	8	9	12	5	8	8	9	11	7	5	3	6	14	8
	Ed-Ee / Ns-Nc	9	4	8	14	9	10	11	14	4	8	6	9	15	10	1	7
ESPAINIAN / EN ESPAÑA	Oso pozik / Muy satisfecho/a	6	12	7	2	7	6	5	5	8	2	8	16	7	6	4	4
	Nahikoa pozik / Bastante satisfecho/a	25	21	25	26	23	27	23	19	32	12	34	48	35	30	9	26
	Ez oso pozik / No muy satisfecho/a	35	36	35	34	36	33	42	35	27	39	36	21	33	38	38	37
	Batere pozik ez / Nada satisfecho/a	22	22	20	26	24	20	21	20	26	35	15	5	6	16	43	23
	Ed-Ee / Ns-Nc	12	10	14	11	10	15	10	21	7	11	7	9	18	10	5	11
Ehuneko bertikalak / Porcentajes verticales	100	100	100	100	100	100	100	100	100	100	100	100	100	100	100	100	100
n (absolutu haztatu gabeak) / n (absolutos sin ponderar)	(466)	(101)	(221)	(144)	(247)	(219)	(158)	(146)	(162)	(198)	(198)	(17)	(63)	(197)	(151)	(1802)	

4.9.6 – Giza Eskubideen betetze mailarekiko poztasuna / Satisfacción con el cumplimiento de los Derechos Humanos

ETA ZENBATERAINO ZAUDE POZIK EUSKADIN GIZA ESKUBIDEEN ERRESPETUAREKIN: OSO POZIK, NAHIKOA POZIK, EZ OSO POZIK ALA BATERE POZIK EZ? ETA ESPAINIAN? /

Y, ¿ESTÁ UD. MUY SATISFECHO/A, BASTANTE SATISFECHO/A, NO MUY SATISFECHO/A O NADA SATISFECHO/A CON EL RESPETO A LOS DERECHOS HUMANOS EN EUSKADI? ¿Y EN ESPAÑA?

ES63 (2017ko otsaila) / SV63 (febrero 2017)	Gazteen guztizkoak / Total jóvenes	18-29 urte / 18-29 años														≥ 30 urte / ≥ 30 años	
		LURRALDEA / TERRITORIO			SEXUA / SEXO		ADIN TALDEAK / GRUPOS DE EDAD			EZKER-ESKUIN ESKALA / ESCALA IZQ.-DCHA			ABERTZALETASUN ESKALA / ESCALA NACIONALISMO				
		Araba	Bizkaia	Gipuzkoa	Gizona / Hombre	Emakumea / Mujer	18-21	22-25	26-29	0-3	4-6	7-10	0-3	4-6	7-10		
EUSKADIN / EN EUSKADI	Oso pozik / Muy satisfecho/a	14	21	14	12	16	13	16	11	16	9	17	22	14	15	11	11
	Nahikoa pozik / Bastante satisfecho/a	53	53	55	50	50	56	54	50	55	58	56	33	59	54	50	53
	Ez oso pozik / No muy satisfecho/a	18	12	19	18	18	17	19	19	16	20	16	13	10	19	21	22
	Batere pozik ez / Nada satisfecho/a	8	8	6	10	10	6	8	8	8	9	7	14	2	7	13	7
	Ed-Ee / Ns-Nc	7	6	6	9	6	8	3	13	5	5	4	19	14	4	5	7
ESPAINIAN / EN ESPAÑA	Oso pozik / Muy satisfecho/a	9	14	9	7	10	8	11	8	8	4	12	23	7	10	7	6
	Nahikoa pozik / Bastante satisfecho/a	34	24	35	34	33	34	27	33	41	25	41	29	45	37	20	33
	Ez oso pozik / No muy satisfecho/a	28	31	28	28	26	31	33	29	22	38	24	15	26	30	33	30
	Batere pozik ez / Nada satisfecho/a	19	15	17	23	23	14	20	13	22	24	17	23	8	15	34	19
	Ed-Ee / Ns-Nc	10	16	11	8	9	12	9	17	7	9	7	9	15	8	6	12
Ehuneko bertikalak / Porcentajes verticales		100	100	100	100	100	100	100	100	100	100	100	100	100	100	100	100
n (absolutu haztatu gabeak) / n (absolutos sin ponderar)		(466)	(101)	(221)	(144)	(247)	(219)	(158)	(146)	(162)	(198)	(198)	(17)	(63)	(197)	(151)	(1802)

4.9.7 – Memoria eta bizikidetzaren inguruko zenbait gairi buruzko iritzia / Opiniones sobre diversos temas en torno a la memoria y la convivencia

ORAIN IRAKURRIKO DIZKIZUDAN ESALDIEI BURUZ ESADAZU, MESEDEZ, OSO ADOS, NAHIKOA ADOS, NAHIKOA KONTRA EDO OSO KONTRA ZAUDEN /
CON RESPECTO A LAS FRASES QUE LE VOY A LEER A CONTINUACIÓN, DÍGAME, POR FAVOR, SI ESTÁ MUY DE ACUERDO, BASTANTE DE ACUERDO, BASTANTE EN DESACUERDO O MUY EN
DESACUERDO.

ES63 (2017ko otsaila) / SV63 (febrero 2017)	Gazteen gutzizkoak / Total jóvenes	18-29 urte / 18-29 años														≥ 30 urte / ≥ 30 años
		LURRALDEA / TERRITORIO			SEXUA / SEXO		ADIN TALDEAK / GRUPOS DE EDAD			EZKER-ESKUIN ESKALA / ESCALA IZQ.-DCHA			ABERTZALETASUN ESKALA / ESCALA NACIONALISMO			
		Araba	Bizkaia	Gipuzkoa	Gizona / Hombre	Emakumea / Mujer	18-21	22-25	26-29	0-3	4-6	7-10	0-3	4-6	7-10	
ARGITU GABE DAUDEN ATENTATU ETA GIZA ESKUBIDEEN URRAKETA GUZTIAK ARGITU BEHAR DIRA, EDONORK ERAGIN DITUELA ERE / SE DEBEN ACLARAR TODOS LOS ATENTADOS Y VIOLACIONES DE DERECHOS HUMANOS NO ESCLARECIDOS, SIN IMPORTAR QUIÉN LOS HA COMETIDO																
Oso ados / Muy de acuerdo	59	56	58	61	61	57	61	55	60	60	65	56	59	62	64	64
Nahikoa ados / Bastante de acuerdo	24	23	28	20	24	25	23	23	28	27	24	22	26	26	23	22
Nahikoa kontra / Bastante en desacuerdo	2	3	2	2	2	2	3	0	3	1	3	8	4	1	3	2
Oso kontra / Muy en desacuerdo	1	1	1	2	2	0	1	0	2	3	0	0	0	1	3	2
Ed-Ee / Ns-Nc	13	18	11	15	11	16	12	22	7	9	8	14	10	9	7	10
BIKTIMA GUZTIEKIN EGIN BEHAR DA JUSTIZIA, BAI ETAK SORTUTAKOekin ETA BAITA POLIZIA INDARKERIAK SORTUTAKOekin ERE / SE DEBE HACER JUSTICIA CON TODAS LAS VÍCTIMAS, TANTO LAS CAUSADAS POR ETA COMO LAS DE LA VIOLENCIA POLICIAL																
Oso ados / Muy de acuerdo	52	52	52	51	57	46	56	44	54	48	63	51	46	61	57	59
Nahikoa ados / Bastante de acuerdo	31	27	33	28	29	33	27	30	35	38	26	30	37	29	31	25
Nahikoa kontra / Bastante en desacuerdo	2	3	2	2	2	2	2	1	4	2	2	0	0	1	5	3
Oso kontra / Muy en desacuerdo	1	1	1	2	2	0	3	0	0	3	0	5	3	1	2	3
Ed-Ee / Ns-Nc	14	17	12	17	10	19	12	24	8	9	9	14	14	8	6	9
EZ DA EGON BEHAR EZ GARAITURIK EZ GARAILERIK / NO DEBE HABER VENCEDORES NI VENCIDOS																
Oso ados / Muy de acuerdo	47	47	48	47	51	44	48	45	48	55	51	30	41	52	57	56
Nahikoa ados / Bastante de acuerdo	32	30	36	27	31	33	33	26	37	28	39	33	32	36	30	24
Nahikoa kontra / Bastante en desacuerdo	4	1	3	6	3	4	2	5	4	5	1	23	7	2	5	5
Oso kontra / Muy en desacuerdo	2	5	1	3	3	1	4	1	2	2	1	5	6	1	2	4
Ed-Ee / Ns-Nc	15	17	13	17	12	18	14	23	8	10	8	10	13	9	6	12
ETAK AITORTU EGIN BEHAR DU BIKTIMEI SORTUTAKO MINAREN INJUSTIZIA / ETA DEBE RECONOCER LA INJUSTICIA DEL DAÑO CAUSADO A LAS VÍCTIMAS																
Oso ados / Muy de acuerdo	46	52	45	46	48	44	48	40	49	38	57	57	58	52	42	58
Nahikoa ados / Bastante de acuerdo	33	25	39	26	34	32	33	30	35	41	31	30	29	34	39	25
Nahikoa kontra / Bastante en desacuerdo	3	4	1	5	2	4	2	3	3	5	2	3	4	2	5	3
Oso kontra / Muy en desacuerdo	1	0	1	2	1	1	1	2	1	3	1	0	0	0	4	3
Ed-Ee / Ns-Nc	17	18	14	21	15	19	15	24	11	14	9	10	9	11	10	11
Ehuneko bertikalak / Porcentajes verticales	100	100	100	100	100	100	100	100	100	100	100	100	100	100	100	100
n (absolutu haztatu gabeak) / n (absolutos sin ponderar)	(466)	(101)	(221)	(144)	(247)	(219)	(158)	(146)	(162)	(198)	(198)	(17)	(63)	(197)	(151)	(1802)

5 – Pertsona nagusiak / Personas mayores

5.1 – Zahartzaroari buruzko hautematea gizartean / Percepción social de la vejez

5.1.1 – Bizitzako garairik zoriontsuena / Etapa más feliz de la vida

GAI AZALDUTUZ, ZURE IRITZIZ, ZEIN DA PERTSONEN BIZITZAN GARAIRIK ZORIONTSUENA? /
CAMBIANDO DE TEMA, EN SU OPINIÓN, ¿CUÁL ES LA ETAPA MÁS FELIZ EN LA VIDA DE LAS PERSONAS?

ES64 (2017ko maiatza) / SV64 (mayo 2017)	Gazteen guztizkoak / Total jóvenes	18-29 urte / 18-29 años							≥ 30 urte / ≥ 30 años	
		LURRALDEA / TERRITORIO			SEXUA / SEXO		ADIN TALDEAK / GRUPOS DE EDAD			
		Araba	Bizkaia	Gipuzkoa	Gizona / Hombre	Emakumea / Mujer	18-21	22-25	26-29	
Hautzaroa eta nerabezaroa (18 urte arte) / La infancia y la adolescencia (hasta los 18 años)	52	51	56	45	52	52	54	51	51	41
Gaztaroa (19tik 29 urtera arte) / La juventud (entre los 19 y los 29 años)	39	40	37	43	40	39	43	38	36	32
Helduaroa (30etik 64 urtera arte) / La vida adulta (entre los 30 y los 64 años)	6	7	4	9	4	8	1	8	10	19
Hirugarren adina (65 urtetik aurrera) / La tercera edad (de 65 años en adelante)	1	1	1	1	1	0	1	1	1	4
Ed-Ee / Ns-Nc	2	1	2	3	3	1	1	2	3	5
Ehuneko bertikalak / Porcentajes verticales	100	100	100	100	100	100	100	100	100	100
n (absolutu haztatu gabeak) / n (absolutos sin ponderar)	(451)	(99)	(211)	(141)	(235)	(216)	(178)	(122)	(151)	(1817)

ES64 (2017ko maiatza) / SV64 (mayo 2017)	Gazteen guztizkoak / Total jóvenes	18-29 urte / 18-29 años							≥ 30 urte / ≥ 30 años
		KLASE SOZIALA / CLASE SOCIAL			ZAINTZAK BEHAR DITUEN SENITARTEKOA / FAMILIARES QUE NECESITAN CUIDADOS				
		Baxua / Baja	Erdikoa / Media	Altua / Alta	Ez / No	Berak zaintzen d(it)u / Cuida personalmente	Ez d(it)u berak zaintzen / No cuida		
Hautzaroa eta nerabezaroa (18 urte arte) / La infancia y la adolescencia (hasta los 18 años)	52	54	52	38	52	52	52	41	
Gaztaroa (19tik 29 urtera arte) / La juventud (entre los 19 y los 29 años)	39	35	42	46	40	34	42	32	
Helduaroa (30etik 64 urtera arte) / La vida adulta (entre los 30 y los 64 años)	6	9	4	8	5	6	7	19	
Hirugarren adina (65 urtetik aurrera) / La tercera edad (de 65 años en adelante)	1	1	1	2	1	4	0	4	
Ed-Ee / Ns-Nc	2	1	2	5	2	5	0	5	
Ehuneko bertikalak / Porcentajes verticales	100	100	100	100	100	100	100	100	
n (absolutu haztatu gabeak) / n (absolutos sin ponderar)	(451)	(155)	(249)	(38)	(325)	(44)	(71)	(1817)	

5.1.2 – Pertsona nagusiek gizartean betetzen duten lekua / Lugar que ocupan las personas mayores en la sociedad

ZURE USTEZ, PERTSONA NAGUSIEK EDO EDADETUEK GAUR EGUN BENETAN DAGOKIEN LEKUA BETETZEN DUTE GIZARTEAN? / ¿CREE UD. QUE LAS PERSONAS MAYORES OCUPAN HOY EN DÍA EN LA SOCIEDAD EL PUESTO QUE REALMENTE LES CORRESPONDE?

ES64 (2017ko maiatza) / SV64 (mayo 2017)	Gazteen guztizkoak / Total jóvenes	18-29 urte / 18-29 años								≥ 30 urte / ≥ 30 años
		LURRALDEA / TERRITORIO			SEXUA / SEXO		ADIN TALDEAK / GRUPOS DE EDAD			
		Araba	Bizkaia	Gipuzkoa	Gizona / Hombre	Emakumea / Mujer	18-21	22-25	26-29	
Bai / Sí	47	40	48	48	49	44	48	50	42	36
Ez / No	44	51	43	43	39	49	41	41	50	56
Ed-Ee / Ns-Nc	9	9	9	9	11	7	10	10	7	8
Ehuneko bertikalak / Porcentajes verticales	100	100	100	100	100	100	100	100	100	100
n (absolutu haztatu gabeak) / n (absolutos sin ponderar)	(451)	(99)	(211)	(141)	(235)	(216)	(178)	(122)	(151)	(1817)

ES64 (2017ko maiatza) / SV64 (mayo 2017)	Gazteen guztizkoak / Total jóvenes	18-29 urte / 18-29 años						≥ 30 urte / ≥ 30 años
		KLASE SOZIALA / CLASE SOCIAL			ZAINTZAK BEHAR DITUEN SENITARTEKOA / FAMILIARES QUE NECESITAN CUIDADOS			
		Baxua / Baja	Erdikoa / Media	Altua / Alta	Ez / No	Berak zaintzen d(it)u / Cuida personalmente	Ez d(it)u berak zaintzen / No cuida	
Bai / Sí	47	37	50	61	45	53	46	36
Ez / No	44	53	39	38	46	39	43	56
Ed-Ee / Ns-Nc	9	10	11	1	9	9	11	8
Ehuneko bertikalak / Porcentajes verticales	100	100	100	100	100	100	100	100
n (absolutu haztatu gabeak) / n (absolutos sin ponderar)	(451)	(155)	(249)	(38)	(325)	(44)	(71)	(1817)

5.1.3 – Gizartearen portaera pertsona nagusiekin / Comportamiento de la sociedad con las personas mayores

NORMALEAN, NOLA USTE DUZU PORTATZEN DELA GIZARTEA PERTSONA NAGUSIEKIN? /
EN GENERAL, ¿CÓMO CREE QUE SE COMPORTA LA SOCIEDAD CON LAS PERSONAS MAYORES?

ES64 (2017ko maiatza) / SV64 (mayo 2017)	Gazteen guztizkoak / Total jóvenes	18-29 urte / 18-29 años								≥ 30 urte / ≥ 30 años
		LURRALDEA / TERRITORIO			SEXUA / SEXO		ADIN TALDEAK / GRUPOS DE EDAD			
		Araba	Bizkaia	Gipuzkoa	Gizona / Hombre	Emakumea / Mujer	18-21	22-25	26-29	
Ondo tratatzen ditu / Las trata bien	41	32	43	41	44	37	44	41	35	39
Axolagabekieriaz tratatzen ditu / Las trata con indiferencia	42	55	38	42	40	44	37	40	49	41
Gaizki tratatzen ditu / Las trata mal	15	12	16	13	13	17	15	16	13	16
Ed-Ee / Ns-Nc	3	1	3	4	4	2	4	3	2	4
Ehuneko bertikalak / Porcentajes verticales	100	100	100	100	100	100	100	100	100	100
n (absolutu haztatu gabeak) / n (absolutos sin ponderar)	(451)	(99)	(211)	(141)	(235)	(216)	(178)	(122)	(151)	(1817)

ES64 (2017ko maiatza) / SV64 (mayo 2017)	Gazteen guztizkoak / Total jóvenes	18-29 urte / 18-29 años						≥ 30 urte / ≥ 30 años
		KLASE SOZIALA / CLASE SOCIAL			ZAINTZAK BEHAR DITUEN SENITARTEKOA / FAMILIARES QUE NECESITAN CUIDADOS			
		Baxua / Baja	Erdikoa / Media	Altua / Alta	Ez / No	Berak zaintzen d(it)u / Cuida personalmente	Ez d(it)u berak zaintzen / No cuida	
Ondo tratatzen ditu / Las trata bien	41	31	45	49	40	33	40	39
Axolagabekieriaz tratatzen ditu / Las trata con indiferencia	42	48	40	36	41	53	44	41
Gaizki tratatzen ditu / Las trata mal	15	18	13	6	16	10	15	16
Ed-Ee / Ns-Nc	3	4	2	9	3	4	1	4
Ehuneko bertikalak / Porcentajes verticales	100	100	100	100	100	100	100	100
n (absolutu haztatu gabeak) / n (absolutos sin ponderar)	(451)	(155)	(249)	(38)	(325)	(44)	(71)	(1817)

5.1.4 – Norbait edadetua dela esateko arrazoiak / Razón por la que se puede decir que alguien es mayor

ZEIN DA ARRAZOI INPORTANTEENA PERTSONA BAT NAGUSIA EDO EDADETUA DELA ESATEKO? /

¿CUÁL ES LA RAZÓN MÁS IMPORTANTE QUE LE HACE DECIR QUE UNA PERSONA ES MAYOR?

ES64 (2017ko maiatza) / SV64 (mayo 2017)	Gazteen guztizkoak / Total jóvenes	18-29 urte / 18-29 años								≥ 30 urte / ≥ 30 años
		LURRALDEA / TERRITORIO			SEXUA / SEXO		ADIN TALDEAK / GRUPOS DE EDAD			
		Araba	Bizkaia	Gipuzkoa	Gizona / Hombre	Emakumea / Mujer	18-21	22-25	26-29	
Gaitasun fisikoen gainbehera / La disminución de sus capacidades físicas	43	42	44	41	42	44	41	44	45	49
Adina / Su edad	30	39	23	37	30	29	32	33	24	21
Gaitasun intelektualen gainbehera / La disminución de sus capacidades intelectuales	25	29	25	25	28	23	22	31	26	35
Osasun egoera / Su salud	23	24	22	24	22	25	22	21	27	27
Itxura fisikoa / Su aspecto físico	22	12	25	23	22	22	23	15	26	16
Pentsatzeko edo izateko modua / Su forma de ser, de pensar	17	18	18	15	16	18	21	15	13	16
Bizitzeko modua / Su forma de vida	14	13	16	13	16	13	16	13	14	12
Jubilatua egotea / Estar jubilada	9	12	9	7	8	10	9	12	6	6
Ed-Ee / Ns-Nc	1	0	0	3	1	1	1	0	2	2
n (absolutu haztatu gabeak) / n (absolutos sin ponderar)	(451)	(99)	(211)	(141)	(235)	(216)	(178)	(122)	(151)	(1817)

ES64 (2017ko maiatza) / SV64 (mayo 2017)	Gazteen guztizkoak / Total jóvenes	18-29 urte / 18-29 años						≥ 30 urte / ≥ 30 años
		KLASE SOZIALA / CLASE SOCIAL			ZAINTZAK BEHAR DITUEN SENITARTEKOA / FAMILIARES QUE NECESITAN CUIDADOS			
		Baxua / Baja	Erdikoa / Media	Altua / Alta	Ez / No	Berak zaintzen d(it)u / Cuida personalmente	Ez d(it)u berak zaintzen / No cuida	
Gaitasun fisikoen gainbehera / La disminución de sus capacidades físicas	43	42	44	33	40	64	42	49
Adina / Su edad	30	33	27	36	28	29	37	21
Gaitasun intelektualen gainbehera / La disminución de sus capacidades intelectuales	25	19	31	18	23	25	30	35
Osasun egoera / Su salud	23	18	26	23	22	22	28	27
Itxura fisikoa / Su aspecto físico	22	26	20	27	26	14	12	16
Pentsatzeko edo izateko modua / Su forma de ser, de pensar	17	15	17	24	19	12	15	16
Bizitzeko modua / Su forma de vida	14	13	13	18	15	18	12	12
Jubilatua egotea / Estar jubilada	9	13	7	7	9	11	9	6
Ed-Ee / Ns-Nc	1	1	1	0	1	0	0	2
n (absolutu haztatu gabeak) / n (absolutos sin ponderar)	(451)	(155)	(249)	(38)	(325)	(44)	(71)	(1817)

Ehunekoen batura ez da 100 bi arrazoi aipatu ahal zirelako / Los porcentajes no suman 100 porque se podían dar dos razones

5.1.5 – Pertsona nagusiei buruzko iritzia / Opiniones sobre las personas mayores

ORAIN NAHIKO NUKE ESATEA, PERTSONA NAGUSIEI BURUZ IRAKURRIKO DIZKIZUDAN ONDOKO ESALDIEKIN GUZTIZ ADOS, NAHIKOA ADOS, EZ OSO ADOS, EDO BATERE ADOS EZ ZAUDEN: / AHORA ME GUSTARÍA QUE ME DIJERA PARA CADA UNA DE ESTAS FRASES REFERIDAS A PERSONAS MAYORES, SI ESTÁ UD. MUY DE ACUERDO, BASTANTE DE ACUERDO, POCO DE ACUERDO O NADA DE ACUERDO:

ES64 (2017ko maiatza) / SV64 (mayo 2017)	Gazteen guztizkoak / Total jóvenes	18-29 urte / 18-29 años						ADIN TALDEAK / GRUPOS DE EDAD			≥ 30 urte / ≥ 30 años
		LURRALDEA / TERRITORIO			SEXUA / SEXO		18-21	22-25	26-29		
		Araba	Bizkaia	Gipuzkoa	Gizona / Hombre	Emakumea / Mujer					
PERTSONA NAGUSIEK EZAGUTZA ETA ESPERIENTZIA EKARTZEN DIOTE GIZARTEARI / LAS PERSONAS MAYORES APORTAN CONOCIMIENTO Y EXPERIENCIA A NUESTRA SOCIEDAD											
Oso ados / Muy de acuerdo	65	54	67	68	66	64	65	62	68	62	
Nahikoa ados / Bastante de acuerdo	30	38	29	27	28	32	29	36	26	30	
Ez oso ados / Poco de acuerdo	3	4	2	3	4	1	3	2	2	5	
Batere ados ez / Nada de acuerdo	1	3	1	0	1	0	1	0	2	1	
Ed-Ee / Ns-Nc	2	1	1	2	1	2	2	0	2	2	
PERTSONA NAGUSIEK LAGUNTZA HANDIA ESKAINTZEN DIETE FAMILIA GAZTEEI (ADIBIDEZ, UMEAK ZAITZEN...) / LAS PERSONAS MAYORES SON UN GRAN APOYO PARA LAS FAMILIAS JÓVENES (POR EJEMPLO, EN EL CUIDADO DE LOS NIÑOS/AS...)											
Oso ados / Muy de acuerdo	57	45	61	55	53	60	57	57	56	61	
Nahikoa ados / Bastante de acuerdo	36	42	33	36	38	33	36	35	36	31	
Ez oso ados / Poco de acuerdo	4	7	2	6	4	4	4	5	4	5	
Batere ados ez / Nada de acuerdo	2	5	1	1	2	1	1	1	2	2	
Ed-Ee / Ns-Nc	2	3	2	2	2	2	2	2	2	1	
PERTSONA NAGUSIAK TRATATZEKO ZAILAK DIRA / LAS PERSONAS MAYORES SON DIFÍCILES DE TRATAR											
Oso ados / Muy de acuerdo	7	9	6	7	9	3	8	3	7	7	
Nahikoa ados / Bastante de acuerdo	21	24	23	16	22	19	18	19	25	21	
Ez oso ados / Poco de acuerdo	38	39	32	46	36	40	40	37	36	36	
Batere ados ez / Nada de acuerdo	32	27	37	27	29	36	29	41	30	35	
Ed-Ee / Ns-Nc	3	1	3	4	4	2	5	0	2	2	
PERTSONA NAGUSIAK ZAMA BAT DIRA GIZARTEARENTZAT / LAS PERSONAS MAYORES SON UNA CARGA PARA LA SOCIEDAD											
Oso ados / Muy de acuerdo	4	4	3	6	5	3	4	3	4	4	
Nahikoa ados / Bastante de acuerdo	4	3	4	4	4	3	4	2	5	8	
Ez oso ados / Poco de acuerdo	30	27	32	29	31	29	30	33	28	28	
Batere ados ez / Nada de acuerdo	59	61	60	56	57	61	56	60	61	59	
Ed-Ee / Ns-Nc	3	5	2	4	3	3	5	2	2	2	
Ehuneko bertikalak / Porcentajes verticales	100	100	100	100	100	100	100	100	100	100	
n (absolutu haztatu gabeak) / n (absolutos sin ponderar)	(451)	(99)	(211)	(141)	(235)	(216)	(178)	(122)	(151)	(1817)	

ORAIN NAHIKO NUKE ESATEA, PERTSONA NAGUSIEI BURUZ IRAKURRIKO DIZKIZUDAN ONDOKO ESALDIEKIN GUZTIZ ADOS, NAHIKOA ADOS, EZ OSO ADOS, EDO BATERE ADOS EZ ZAUDEN: / AHORA ME GUSTARÍA QUE ME DIJERA PARA CADA UNA DE ESTAS FRASES REFERIDAS A PERSONAS MAYORES, SI ESTÁ UD. MUY DE ACUERDO, BASTANTE DE ACUERDO, POCO DE ACUERDO O NADA DE ACUERDO:

ES64 (2017ko maiatza) / SV64 (mayo 2017)	Gazteen guztizkoak / Total jóvenes	18-29 urte / 18-29 años						≥ 30 urte / ≥ 30 años
		KLASE SOZIALA / CLASE SOCIAL			ZAINTZAK BEHAR DITUEN SENITARTEKOA / FAMILIARES QUE NECESITAN CUIDADOS			
		Baxua / Baja	Erdikoa / Media	Altua / Alta	Ez / No	Berak zaintzen d(it)u / Cuida personalmente	Ez d(it)u berak zaintzen / No cuida	
PERTSONA NAGUSIEK EZAGUTZA ETA ESPERIENTZIA EKARTZEN DIOTE GIZARTEARI / LAS PERSONAS MAYORES APORTAN CONOCIMIENTO Y EXPERIENCIA A NUESTRA SOCIEDAD								
Oso ados / Muy de acuerdo	65	65	63	70	65	69	64	62
Nahikoa ados / Bastante de acuerdo	30	30	31	26	31	25	29	30
Ez oso ados / Poco de acuerdo	3	2	4	0	2	5	3	5
Batere ados ez / Nada de acuerdo	1	0	1	0	1	0	1	1
Ed-Ee / Ns-Nc	2	3	1	4	2	0	3	2
PERTSONA NAGUSIEK LAGUNTZA HANDIA ESKAINTZEN DIETE FAMILIA GAZTEEI (ADIBIDEZ, UMEAK ZAINTZEN...) / LAS PERSONAS MAYORES SON UN GRAN APOYO PARA LAS FAMILIAS JÓVENES (POR EJEMPLO, EN EL CUIDADO DE LOS NIÑOS/AS...)								
Oso ados / Muy de acuerdo	57	59	54	59	58	48	60	61
Nahikoa ados / Bastante de acuerdo	36	32	39	32	35	48	28	31
Ez oso ados / Poco de acuerdo	4	4	4	4	4	3	7	5
Batere ados ez / Nada de acuerdo	2	1	2	1	2	0	2	2
Ed-Ee / Ns-Nc	2	4	1	4	2	2	3	1
PERTSONA NAGUSIAK TRATATZEKO ZAILAK DIRA / LAS PERSONAS MAYORES SON DIFÍCILES DE TRATAR								
Oso ados / Muy de acuerdo	7	6	7	10	7	6	7	7
Nahikoa ados / Bastante de acuerdo	21	26	18	15	22	14	19	21
Ez oso ados / Poco de acuerdo	38	40	36	40	38	35	35	36
Batere ados ez / Nada de acuerdo	32	26	37	23	30	43	35	35
Ed-Ee / Ns-Nc	3	2	2	11	3	2	4	2
PERTSONA NAGUSIAK ZAMA BAT DIRA GIZARTEARENTZAT / LAS PERSONAS MAYORES SON UNA CARGA PARA LA SOCIEDAD								
Oso ados / Muy de acuerdo	4	5	3	6	4	6	4	4
Nahikoa ados / Bastante de acuerdo	4	6	3	4	5	1	0	8
Ez oso ados / Poco de acuerdo	30	28	33	28	33	18	26	28
Batere ados ez / Nada de acuerdo	59	57	59	57	55	73	66	59
Ed-Ee / Ns-Nc	3	4	3	6	3	2	4	2
Ehuneko bertikalak / Porcentajes verticales	100	100	100	100	100	100	100	100
n (absolutu haztatu gabeak) / n (absolutos sin ponderar)	(451)	(155)	(249)	(38)	(325)	(44)	(71)	(1817)

5.2 – Pertsona nagusiekin familia harremanak / Relaciones familiares con personas mayores

5.2.1 – Harremana pertsona nagusiekin / Relación con personas mayores

BADUZU HARREMANIK ZUREKIN BIZI EZ DEN 65 URTETIK GORAKO SENITARTEKOREN BATEKIN? / ¿TIENE UD. RELACIÓN CON FAMILIARES MAYORES DE 65 AÑOS CON LOS/AS QUE NO CONVIVA?

ES64 (2017ko maiatza) / SV64 (mayo 2017)	Gazteen guztizkoak / Total jóvenes	18-29 urte / 18-29 años								≥ 30 urte / ≥ 30 años
		LURRALDEA / TERRITORIO			SEXUA / SEXO		ADIN TALDEAK / GRUPOS DE EDAD			
		Araba	Bizkaia	Gipuzkoa	Gizona / Hombre	Emakumea / Mujer	18-21	22-25	26-29	
Bai / Sí	74	72	77	69	75	72	79	69	70	72
Ez / No	26	26	23	31	24	27	21	31	28	27
Ed-Ee / Ns-Nc	0	2	0	0	1	0	0	0	1	1
Ehuneko bertikalak / Porcentajes verticales	100	100	100	100	100	100	100	100	100	100
n (absolutu haztatu gabeak) / n (absolutos sin ponderar)	(451)	(99)	(211)	(141)	(235)	(216)	(178)	(122)	(151)	(1817)

ES64 (2017ko maiatza) / SV64 (mayo 2017)	Gazteen guztizkoak / Total jóvenes	18-29 urte / 18-29 años						≥ 30 urte / ≥ 30 años
		KLASE SOZIALA / CLASE SOCIAL			ZAINTZAK BEHAR DITUEN SENITARTEKOA / FAMILIARES QUE NECESITAN CUIDADOS			
		Baxua / Baja	Erdikoa / Media	Altua / Alta	Ez / No	Berak zaintzen d(it)u / Cuida personalmente	Ez d(it)u berak zaintzen / No cuida	
Bai / Sí	74	73	74	78	67	94	93	72
Ez / No	26	26	26	22	32	6	7	27
Ed-Ee / Ns-Nc	0	0	1	0	0	0	0	1
Ehuneko bertikalak / Porcentajes verticales	100	100	100	100	100	100	100	100
n (absolutu haztatu gabeak) / n (absolutos sin ponderar)	(451)	(155)	(249)	(38)	(325)	(44)	(71)	(1817)

5.2.2 – Harremanaren maiztasuna / Frecuencia de la relación

ZEIN MAIZTASUNEKIN EGITEN DITUZU ZUREKIN BIZI EZ DIREN 65 URTETIK GORAKO SENITARTEKO HORIEKIN ONDORENGO JARDUERAK, HAIETAKO BAKARRAREKIN BADA ERE? /

¿CON QUÉ FRECUENCIA SUELE HACER CADA UNA DE LAS SIGUIENTES ACTIVIDADES CON SUS FAMILIARES MAYORES DE 65 AÑOS CON LOS/AS QUE NO CONVIVE, AUNQUE SEA CON UNO/A SOLO/A DE ELLOS/AS?

Galdera hau soilik beraiekin bizi ez den 65 urtetik gorako senitartekoren batekin harremana dutenei egin zaie (gazteen %74 eta 30 urte edo gehiago dituztenen %72) /

Pregunta realizada únicamente a quienes tienen relación con familiares mayores de 65 años con los/as que no conviven (74% de la juventud y 72% de quienes tienen 30 o más años)

ES64 (2017ko maiatza) / SV64 (mayo 2017)	Gazteen guztizkoak / Total jóvenes	18-29 urte / 18-29 años							≥ 30 urte / ≥ 30 años	
		LURRALDEA / TERRITORIO			SEXUA / SEXO		ADIN TALDEAK / GRUPOS DE EDAD			
		Araba	Bizkaia	Gipuzkoa	Gizona / Hombre	Emakumea / Mujer	18-21	22-25		26-29
TELEFONOZ HITZ EGIN / CONVERSAR TELEFÓNICAMENTE										
Egunero edo ia egunero / Todos o casi todos los días	21	29	25	9	18	23	20	21	22	34
Astean behin edo bitan / Una o dos veces por semana	34	39	32	34	34	33	34	31	35	33
Hilean behin edo bitan / Una o dos veces al mes	14	13	17	9	15	13	16	11	15	10
Noizbehinka / Ocasionalmente	21	12	16	35	23	18	21	24	18	16
Soilik asteburu edo jaiegunetan / Solo los fines de semana y/o festivos	1	0	0	2	1	0	0	1	1	1
Inoiz ez / Nunca	9	7	9	10	8	11	9	9	9	6
Ed-Ee / Ns-Nc	1	0	1	1	0	1	0	2	1	0
AURREZ-AURRE HITZ EGIN / CONVERSAR PERSONALMENTE										
Egunero edo ia egunero / Todos o casi todos los días	19	18	19	21	19	20	22	18	16	27
Astean behin edo bitan / Una o dos veces por semana	34	37	33	33	34	33	34	34	33	36
Hilean behin edo bitan / Una o dos veces al mes	13	16	13	13	13	13	9	11	21	11
Noizbehinka / Ocasionalmente	25	25	25	25	26	25	28	23	24	20
Soilik asteburu edo jaiegunetan / Solo los fines de semana y/o festivos	3	3	4	2	2	5	2	6	2	3
Inoiz ez / Nunca	6	2	6	6	7	4	5	9	3	3
Ed-Ee / Ns-Nc	0	0	0	0	0	0	0	0	0	0
Ehuneko bertikalak / Porcentajes verticales	100	100	100	100	100	100	100	100	100	100
n (absolutu haztatu gabeak) / n (absolutos sin ponderar)	(337)	(71)	(165)	(101)	(179)	(158)	(143)	(87)	(107)	(1335)

(...)

(...)

ES64 (2017ko maiatza) / SV64 (mayo 2017)	Gazteen guztizkoak / Total jóvenes	18-29 urte / 18-29 años					≥ 30 urte / ≥ 30 años			
		LURRALDEA / TERRITORIO			SEXUA / SEXO			ADIN TALDEAK / GRUPOS DE EDAD		
		Araba	Bizkaia	Gipuzkoa	Gizona / Hombre	Emakumea / Mujer		18-21	22-25	26-29
BERE ZAINZA PERTSONALAREKIN ETA ETXEKO LANEKIN LAGUNDU / AYUDARLES EN EL CUIDADO PERSONAL O TAREAS DOMÉSTICAS										
Egunero edo ia egunero / Todos o casi todos los días	6	5	6	5	2	10	6	3	6	7
Astean behin edo bitan / Una o dos veces por semana	8	12	7	8	8	8	8	11	5	10
Hilean behin edo bitan / Una o dos veces al mes	6	1	9	3	6	6	4	7	8	6
Noizbehinka / Ocasionalmente	33	31	34	32	35	31	35	30	33	26
Soilik asteburu edo jaiegunetan / Solo los fines de semana y/o festivos	3	5	3	1	3	2	4	3	1	2
Inoiz ez / Nunca	43	44	40	49	44	43	41	45	45	47
Ed-Ee / Ns-Nc	1	2	0	3	1	1	1	0	2	1
PASEATU / PASEAR										
Egunero edo ia egunero / Todos o casi todos los días	5	5	6	3	3	7	4	6	4	11
Astean behin edo bitan / Una o dos veces por semana	13	15	13	12	13	12	8	18	16	20
Hilean behin edo bitan / Una o dos veces al mes	14	19	14	12	12	16	13	14	16	10
Noizbehinka / Ocasionalmente	43	34	42	48	43	43	49	37	38	34
Soilik asteburu edo jaiegunetan / Solo los fines de semana y/o festivos	3	4	4	1	2	4	1	5	4	3
Inoiz ez / Nunca	23	22	22	25	26	19	25	20	21	20
Ed-Ee / Ns-Nc	0	2	0	0	0	0	0	0	1	1
ZINERA JOAN, EROSKETAK EGITERA, BAZKALTZERA ATERA, EDO AISIALDIKO BESTE EKINTZAREN BAT / IR AL CINE, DE COMPRAS O SALIR A COMER U OTRAS ACTIVIDADES DE OCIO										
Egunero edo ia egunero / Todos o casi todos los días	2	2	2	2	0	3	2	1	3	5
Astean behin edo bitan / Una o dos veces por semana	9	13	10	6	6	13	9	9	8	12
Hilean behin edo bitan / Una o dos veces al mes	13	7	13	15	10	16	12	20	8	12
Noizbehinka / Ocasionalmente	41	42	39	43	42	39	45	36	38	37
Soilik asteburu edo jaiegunetan / Solo los fines de semana y/o festivos	3	5	4	1	4	3	1	4	6	4
Inoiz ez / Nunca	32	32	32	31	36	27	30	30	35	29
Ed-Ee / Ns-Nc	0	0	0	2	1	0	0	0	2	1
Ehuneko bertikalak / Porcentajes verticales	100	100	100	100	100	100	100	100	100	100
n (absolutu haztatu gabeak) / n (absolutos sin ponderar)	(337)	(71)	(165)	(101)	(179)	(158)	(143)	(87)	(107)	(1335)

ZEIN MAIITASUNEKIN EGITEN DITUZU ZUREKIN BIZI EZ DIREN 65 URTETIK GORAKO SENITARTEKO HORIEKIN ONDORENGO JARDUERAK, HAIETAKO BAKARRAREKIN BADA ERE? /

¿CON QUÉ FRECUENCIA SUELE HACER CADA UNA DE LAS SIGUIENTES ACTIVIDADES CON SUS FAMILIARES MAYORES DE 65 AÑOS CON LOS/AS QUE NO CONVIVE, AUNQUE SEA CON UNO/A SOLO/A DE ELLOS/AS?

Galdera hau soilik beraiekin bizi ez den 65 urtetik gorako senitartekoren batekin harremana dutenei egin zaie (gazteen %74 eta 30 urte edo gehiago dituztenen %72) /

Pregunta realizada únicamente a quienes tienen relación con familiares mayores de 65 años con los/as que no conviven (74% de la juventud y 72% de quienes tienen 30 o más años)

ES64 (2017ko maiatza) / SV64 (mayo 2017)	Gazteen guztizkoak / Total jóvenes	18-29 urte / 18-29 años						≥ 30 urte / ≥ 30 años
		KLASE SOZIALA / CLASE SOCIAL			ZAINTZAK BEHAR DITUEN SENITARTEKOA / FAMILIARES QUE NECESITAN CUIDADOS			
		Baxua / Baja	Erdikoa / Media	Altua / Alta	Ez / No	Berak zaintzen d(it)u / Cuida personalmente	Ez d(it)u berak zaintzen / No cuida	
TELEFONOZ HITZ EGIN / CONVERSAR TELEFÓNICAMENTE								
Egunero edo ia egunero / Todos o casi todos los días	21	22	21	13	22	23	16	34
Astean behin edo bitan / Una o dos veces por semana	34	28	38	35	33	38	37	33
Hilean behin edo bitan / Una o dos veces al mes	14	18	12	11	15	15	11	10
Noizbehinka / Ocasionalmente	21	17	21	38	21	17	21	16
Soilik asteburu edo jaiegunetan / Solo los fines de semana y/o festivos	1	1	0	0	1	0	0	1
Inoiz ez / Nunca	9	12	8	3	8	6	15	6
Ed-Ee / Ns-Nc	1	1	0	0	1	0	0	0
AURREZ-AURRE HITZ EGIN / CONVERSAR PERSONALMENTE								
Egunero edo ia egunero / Todos o casi todos los días	19	20	20	9	17	30	20	27
Astean behin edo bitan / Una o dos veces por semana	34	33	35	33	32	38	38	36
Hilean behin edo bitan / Una o dos veces al mes	13	12	13	16	13	12	15	11
Noizbehinka / Ocasionalmente	25	22	26	32	28	18	21	20
Soilik asteburu edo jaiegunetan / Solo los fines de semana y/o festivos	3	3	3	5	2	2	6	3
Inoiz ez / Nunca	6	9	3	5	8	0	0	3
Ed-Ee / Ns-Nc	0	0	0	0	0	0	0	0
Ehuneko bertikalak / Porcentajes verticales	100	100	100	100	100	100	100	100
n (absolutu haztatu gabeak) / n (absolutos sin ponderar)	(337)	(115)	(188)	(29)	(222)	(42)	(67)	(1335)

(...)

(...)

ES64 (2017ko maiatza) / SV64 (mayo 2017)	Gazteen guztizkoak / Total jóvenes	18-29 urte / 18-29 años						≥ 30 urte / ≥ 30 años
		KLASE SOZIALA / CLASE SOCIAL			ZAINZAK BEHAR DITUEN SENITARTEKOA / FAMILIARES QUE NECESITAN CUIDADOS			
		Baxua / Baja	Erdikoa / Media	Altua / Alta	Ez / No	Berak zaintzen d(it)u / Cuida personalmente	Ez d(it)u berak zaintzen / No cuida	
BERE ZAINZTA PERTSONALAREKIN ETA ETXEKO LANEKIN LAGUNDU / AYUDARLES EN EL CUIDADO PERSONAL O TAREAS DOMÉSTICAS								
Egunero edo ia egunero / Todos o casi todos los días	6	5	6	4	5	3	10	7
Astean behin edo bitan / Una o dos veces por semana	8	9	8	5	5	12	15	10
Hilean behin edo bitan / Una o dos veces al mes	6	7	6	0	6	12	5	6
Noizbehinka / Ocasionalmente	33	27	35	43	34	36	28	26
Soilik asteburu edo jaiegunetan / Solo los fines de semana y/o festivos	3	6	1	2	2	6	1	2
Inoiz ez / Nunca	43	46	42	46	48	31	38	47
Ed-Ee / Ns-Nc	1	1	2	0	1	0	2	1
PASEATU / PASEAR								
Egunero edo ia egunero / Todos o casi todos los días	5	5	5	4	3	10	9	11
Astean behin edo bitan / Una o dos veces por semana	13	14	11	2	9	17	21	20
Hilean behin edo bitan / Una o dos veces al mes	14	14	14	15	14	14	14	10
Noizbehinka / Ocasionalmente	43	36	48	42	46	44	31	34
Soilik asteburu edo jaiegunetan / Solo los fines de semana y/o festivos	3	5	1	5	2	1	5	3
Inoiz ez / Nunca	23	26	20	33	25	14	20	20
Ed-Ee / Ns-Nc	0	1	0	0	0	0	0	1
ZINERA JOAN, EROSKETAK EGITERA, BAZKALTZERA ATERA, EDO AISIALDIKO BESTE EKINTZAREN BAT / IR AL CINE, DE COMPRAS O SALIR A COMER U OTRAS ACTIVIDADES DE OCIO								
Egunero edo ia egunero / Todos o casi todos los días	2	3	1	2	1	3	2	5
Astean behin edo bitan / Una o dos veces por semana	9	8	10	10	7	15	11	12
Hilean behin edo bitan / Una o dos veces al mes	13	14	12	15	12	16	13	12
Noizbehinka / Ocasionalmente	41	34	46	35	44	40	31	37
Soilik asteburu edo jaiegunetan / Solo los fines de semana y/o festivos	3	5	3	2	4	2	2	4
Inoiz ez / Nunca	32	36	27	36	31	25	38	29
Ed-Ee / Ns-Nc	0	0	1	0	0	0	2	1
Ehuneko bertikalak / Porcentajes verticales	100	100	100	100	100	100	100	100
n (absolutu haztatu gabeak) / n (absolutos sin ponderar)	(337)	(115)	(188)	(29)	(222)	(42)	(67)	(1335)

5.3 – Erretiroa / Jubilación

5.3.1 – Pentsio publikoen etorkizunari buruzko kezka / Preocupación sobre el futuro de las pensiones públicas

AZKEN BOLADAN ENTZUTEN DA, ETORKIZUNEAN JUBILATUEN KOPURUA ASKO HANDITUKO DELA, ETA HORREK ARAZOAK SORTU DITZAKEELA ORAINGO PENTSIO PUBLIKOAK MANTENTZEKO. GAI HORREK KEZKATZEN ZAITU ASKO, PIXKA BAT EDO BATERE EZ? /

ÚLTIMAMENTE SE ESTÁ HABLANDO DE QUE EL FUERTE AUMENTO DEL NÚMERO DE JUBILADOS Y JUBILADAS PUEDE DIFICULTAR EL MANTENIMIENTO DE LAS PENSIONES PÚBLICAS. A UD. ESTE TEMA ¿LE PREOCUPA MUCHO, ALGO O NADA?

ES64 (2017ko maiatza) / SV64 (mayo 2017)	Gazteen guztizkoak / Total jóvenes	18-29 urte / 18-29 años								≥ 30 urte / ≥ 30 años
		LURRALDEA / TERRITORIO			SEXUA / SEXO		ADIN TALDEAK / GRUPOS DE EDAD			
		Araba	Bizkaia	Gipuzkoa	Gizona / Hombre	Emakumea / Mujer	18-21	22-25	26-29	
Asko / Mucho	34	36	37	28	32	35	32	36	34	48
Pixka bat / Algo	45	43	45	48	46	45	43	46	47	34
Batere ez / Nada	18	20	15	21	18	17	22	13	16	14
Ed-Ee / Ns-Nc	3	1	4	4	4	3	3	4	3	4
Ehuneko bertikalak / Porcentajes verticales	100	100	100	100	100	100	100	100	100	100
n (absolutu haztatu gabeak) / n (absolutos sin ponderar)	(451)	(99)	(211)	(141)	(235)	(216)	(178)	(122)	(151)	(1817)

ES64 (2017ko maiatza) / SV64 (mayo 2017)	Gazteen guztizkoak / Total jóvenes	18-29 urte / 18-29 años							≥ 30 urte / ≥ 30 años
		KLASE SOZIALA / CLASE SOCIAL			ZAINTZAK BEHAR DITUEN SENITARTEKOA / FAMILIARES QUE NECESITAN CUIDADOS				
		Baxua / Baja	Erdikoa / Media	Altua / Alta	Ez / No	Berak zaintzen d(it)u / Cuida personalmente	Ez d(it)u berak zaintzen / No cuida		
Asko / Mucho	34	33	33	42	31	39	45	48	
Pixka bat / Algo	45	44	49	28	46	52	40	34	
Batere ez / Nada	18	19	15	27	20	3	15	14	
Ed-Ee / Ns-Nc	3	4	3	4	4	6	1	4	
Ehuneko bertikalak / Porcentajes verticales	100	100	100	100	100	100	100	100	
n (absolutu haztatu gabeak) / n (absolutos sin ponderar)	(451)	(155)	(249)	(38)	(325)	(44)	(71)	(1817)	

5.3.2 – Pentsioekiko etorkizuneko aukerak / Opciones futuras para las pensiones

PENTSIONEN SISTEMARI DAGOKIONEZ, IRAKURRIKO DIZKIZUDAN AUKERETATIK ZEIN IRUDITZEN ZAIZU ONENA? /

EN RELACIÓN AL SISTEMA ACTUAL DE PENSIONES, ENTRE LAS OPCIONES QUE LE VOY A LEER A CONTINUACIÓN, ¿CUÁL LE PARECE A UD. MEJOR?

ES64 (2017ko maiatza) / SV64 (mayo 2017)	Gazteen guztizkoak / Total jóvenes	18-29 urte / 18-29 años									≥ 30 urte / ≥ 30 años
		LURRALDEA / TERRITORIO			SEXUA / SEXO		ADIN TALDEAK / GRUPOS DE EDAD				
		Araba	Bizkaia	Gipuzkoa	Gizona / Hombre	Emakumea / Mujer	18-21	22-25	26-29		
Bizitza laborean zehar gehiago ordaintzea, pentsioak gaur egungo mailan mantentzeko / Pagar más durante la vida laboral para mantener las pensiones como en la actualidad	26	22	31	21	28	25	28	25	25	26	
Pentsioak ordaintzeko dirua beste zerbitzu publiko batzuetatik kentzea / Quitar dinero de otros servicios públicos para pagar las pensiones	24	25	21	29	27	21	23	18	30	28	
Gizarte segurantzako planak osatzeko pentsio plan osagarriak sustatzea (EPSVak) / Impulsar planes de pensiones complementarios a los de la Seguridad Social (EPSV)	22	24	21	21	17	27	19	27	22	17	
Erretiro edo jubilazio adinaren ondoren lan egiten jarraitzeko aukera izatea / Tener la posibilidad de seguir trabajando después de la edad de jubilación	9	15	8	8	10	7	12	8	6	6	
Zerga erreforma / Reforma fiscal *	1	1	1	0	1	0	0	0	2	1	
Beste irtenbideren bat / Otra solución	2	4	3	1	2	2	1	2	4	4	
Ed-Ee / Ns-Nc	16	9	16	20	14	18	17	19	12	19	
Ehuneko bertikalak / Porcentajes verticales	100	100	100	100	100	100	100	100	100	100	
n (absolutu haztatu gabeak) / n (absolutos sin ponderar)	(451)	(99)	(211)	(141)	(235)	(216)	(178)	(122)	(151)	(1817)	

* Erantzun aukera hau ez zitzairen irakurri inkestatuei / Esta opción de respuesta no se ha leído a las y los encuestados

PENTSIONEN SISTEMARI DAGOKIONEZ, IRAKURRIKO DIZKIZUDAN AUKERETATIK ZEIN IRUDITZEN ZAIZU ONENA? /

EN RELACIÓN AL SISTEMA ACTUAL DE PENSIONES, ENTRE LAS OPCIONES QUE LE VOY A LEER A CONTINUACIÓN, ¿CUÁL LE PARECE A UD. MEJOR?

ES64 (2017ko maiatza) / SV64 (mayo 2017)	Gazteen guztizkoak / Total jóvenes	18-29 urte / 18-29 años					≥ 30 urte / ≥ 30 años	
		KLASE SOZIALA / CLASE SOCIAL			ZAINTZAK BEHAR DITUEN SENITARTEKOA / FAMILIARES QUE NECESITAN CUIDADOS			
		Baxua / Baja	Erdikoa / Media	Altua / Alta	Ez / No	Berak zaintzen d(it)u / Cuida personalmente	Ez d(it)u berak zaintzen / No cuida	
Bizitza laborean zehar gehiago ordaintzea, pensioak gaur egungo mailan mantentzeko / Pagar más durante la vida laboral para mantener las pensiones como en la actualidad	26	24	28	33	26	19	35	26
Pensioak ordaintzeko dirua beste zerbitzu publiko batzuetatik kentzea / Quitar dinero de otros servicios públicos para pagar las pensiones	24	27	24	16	24	27	18	28
Gizarte segurantzako planak osatzeko pensio plan osagarriak sustatzea (EPSVak) / Impulsar planes de pensiones complementarios a los de la Seguridad Social (EPSV)	22	21	21	23	21	29	22	17
Erretiro edo jubilazio adinaren ondoren lan egiten jarraitzeko aukera izatea / Tener la posibilidad de seguir trabajando después de la edad de jubilación	9	7	9	14	7	14	11	6
Zerga erreforma / Reforma fiscal *	1	1	0	0	1	0	0	1
Beste irtenbideren bat / Otra solución	2	3	2	0	2	3	2	4
Ed-Ee / Ns-Nc	16	17	15	14	18	9	13	19
Ehuneko bertikalak / Porcentajes verticales	100	100	100	100	100	100	100	100
n (absolutu haztatu gabeak) / n (absolutos sin ponderar)	(451)	(155)	(249)	(38)	(325)	(44)	(71)	(1817)

* Erantzun aukera hau ez zitzairen irakurri inkestatuei / Esta opción de respuesta no se ha leído a las y los encuestados

5.4 – Zaintzak / Cuidados

5.4.1 – Dependentzia duten pertsona nagusien zaintza antolatzeako aukerak / Opciones para organizar el cuidado de personas mayores dependientes

BADIRA PERTSONA BATZUK DUTEN ADINAGATIK EGUNEROKO BIZITZAKO HAINBAT OINARRIZKO EKINTZA EZIN DITUZTENAK EGIN LAGUNTZARIK GABE, ESATERAKO, KOMUNERA JOAN, DUTXATU EDO JANTZI. PERTSONA HORIEN ZAINZA ANTOLATZEKO ZEIN AUKERA USTE DUZU DELA EGOKIENA?

ETA ZU ZEU EGOERA HORRETAN EGONGO BAZINA (EDO MOMENTU HONETAN BAZAUDE), ZEIN AUKERA NAHIAGO ZENUKE ZEURETZAT? /

PIENSE AHORA EN LAS PERSONAS QUE, DEBIDO A TENER UNA EDAD AVANZADA NO PUEDEN REALIZAR SIN AYUDA ACTIVIDADES BÁSICAS DE LA VIDA COTIDIANA TALES COMO IR AL BAÑO, DUCHARSE O VESTIRSE. ¿CUÁL DE LAS SIGUIENTES OPCIONES CONSIDERA UD. MEJOR PARA ORGANIZAR EL CUIDADO DE ESAS PERSONAS?

EN CASO DE QUE UD. SE ENCONTRASE EN ESA SITUACIÓN (O SI YA SE ENCUENTRA), ¿CUÁL ES LA OPCIÓN QUE PREFERIRÍA PARA UD.?

ES64 (2017ko maiatza) / SV64 (mayo 2017)	Gazteen guztizkoak / Total jóvenes	18-29 urte / 18-29 años						ADIN TALDEAK / GRUPOS DE EDAD			≥ 30 urte / ≥ 30 años
		LURRALDEA / TERRITORIO			SEXUA / SEXO						
		Araba	Bizkaia	Gipuzkoa	Gizona / Hombre	Emakumea / Mujer	18-21	22-25	26-29		
OROKORREAN / EN GENERAL											
Norbere etxean bizi, familiakoek zainduta / Vivir en su casa con alguien de la familia que le cuide	43	42	43	43	37	49	44	42	42	37	
Norbere etxean bizi, ordaindutako pertsona batek zainduta / Vivir en su casa con una persona remunerada que le cuide	25	22	26	24	25	25	26	25	23	28	
Zahar-egoitza edo zentro batean bizi / Vivir en un centro o residencia	17	23	14	18	20	13	16	18	16	22	
Zainduko duten senitartekoen etxean bizi / Vivir en casa de familiares que le cuiden	12	10	12	13	13	10	11	13	13	7	
Beste aukera bat / Otra opción	0	1	1	0	0	1	1	0	0	1	
Ed-Ee / Ns-Nc	3	2	4	2	4	2	2	2	5	6	
NORBERA / EN SU CASO											
Norbere etxean bizi, familiakoek zainduta / Vivir en su casa con alguien de la familia que le cuide	43	41	41	48	39	49	43	44	43	32	
Norbere etxean bizi, ordaindutako pertsona batek zainduta / Vivir en su casa con una persona remunerada que le cuide	17	17	19	14	16	19	16	19	18	27	
Zahar-egoitza edo zentro batean bizi / Vivir en un centro o residencia	13	13	13	14	16	10	15	16	9	20	
Zainduko duten senitartekoen etxean bizi / Vivir en casa de familiares que le cuiden	15	8	15	16	15	14	12	15	18	8	
Beste aukera bat / Otra opción	0	0	0	0	1	0	0	1	0	0	
Ed-Ee / Ns-Nc	11	21	11	7	14	9	15	4	13	13	
Ehuneko bertikalak / Porcentajes verticales	100	100	100	100	100	100	100	100	100	100	
n (absolutu haztatu gabeak) / n (absolutos sin ponderar)	(451)	(99)	(211)	(141)	(235)	(216)	(178)	(122)	(151)	(1817)	

BADIRA PERTSONA BATZUK DUTEN ADINAGATIK EGUNEROKO BIZITZAKO HAINBAT OINARRIZKO EKINTZA EZIN DITUZTENAK EGIN LAGUNTZARIK GABE, ESATERAKO, KOMUNERA JOAN, DUTXATU EDO JANTZI. PERTSONA HORIEN ZAINZA ANTOLATZEKO ZEIN AUKERA USTE DUZU DELA EGOKIENA?

ETA ZU ZEU EGOERA HORRETAN EGONGO BAZINA (EDO MOMENTU HONETAN BAZAUDE), ZEIN AUKERA NAHIAGO ZENUKE ZEURETZAT? /

PIENSE AHORA EN LAS PERSONAS QUE, DEBIDO A TENER UNA EDAD AVANZADA NO PUEDEN REALIZAR SIN AYUDA ACTIVIDADES BÁSICAS DE LA VIDA COTIDIANA TALES COMO IR AL BAÑO, DUCHARSE O VESTIRSE. ¿CUÁL DE LAS SIGUIENTES OPCIONES CONSIDERA UD. MEJOR PARA ORGANIZAR EL CUIDADO DE ESAS PERSONAS?

EN CASO DE QUE UD. SE ENCONTRASE EN ESA SITUACIÓN (O SI YA SE ENCUENTRA), ¿CUÁL ES LA OPCIÓN QUE PREFERIRÍA PARA UD.?

ES64 (2017ko maiatza) / SV64 (mayo 2017)	Gazteen guztizkoak / Total jóvenes	18-29 urte / 18-29 años						≥ 30 urte / ≥ 30 años
		KLASE SOZIALA / CLASE SOCIAL			ZAINZAK BEHAR DITUEN SENITARTEKOA / FAMILIARES QUE NECESITAN CUIDADOS			
		Baxua / Baja	Erdikoa / Media	Altua / Alta	Ez / No	Berak zaintzen d(it)u / Cuida personalmente	Ez d(it)u berak zaintzen / No cuida	
OROKORREAN / EN GENERAL								
Norbere etxean bizi, familiakoek zainduta / Vivir en su casa con alguien de la familia que le cuide	43	45	43	34	46	34	36	37
Norbere etxean bizi, ordaindutako pertsona batek zainduta / Vivir en su casa con una persona remunerada que le cuide	25	23	25	28	22	38	31	28
Zahar-egoitza edo zentro batean bizi / Vivir en un centro o residencia	17	17	17	18	15	19	19	22
Zainduko duten senitartekoen etxean bizi / Vivir en casa de familiares que le cuiden	12	12	10	16	12	8	11	7
Beste aukera bat / Otra opción	0	0	1	1	1	0	0	1
Ed-Ee / Ns-Nc	3	3	4	2	4	0	4	6
NORBERA / EN SU CASO								
Norbere etxean bizi, familiakoek zainduta / Vivir en su casa con alguien de la familia que le cuide	43	48	44	28	47	34	36	32
Norbere etxean bizi, ordaindutako pertsona batek zainduta / Vivir en su casa con una persona remunerada que le cuide	17	16	15	30	15	32	20	27
Zahar-egoitza edo zentro batean bizi / Vivir en un centro o residencia	13	9	16	16	11	14	20	20
Zainduko duten senitartekoen etxean bizi / Vivir en casa de familiares que le cuiden	15	18	12	18	15	9	13	8
Beste aukera bat / Otra opción	0	1	0	0	0	0	0	0
Ed-Ee / Ns-Nc	11	8	13	9	12	11	11	13
Ehuneko bertikalak / Porcentajes verticales	100	100	100	100	100	100	100	100
n (absolutu haztatu gabeak) / n (absolutos sin ponderar)	(451)	(155)	(249)	(38)	(325)	(44)	(71)	(1817)

5.4.2 – Nagusiak direlako dependentzia duten senitartekoak dituztenak / Personas con familiares dependientes por edad avanzada

ZEHAZKI ZURE KASUAN, BADUZU GERTUKO SENITARTEKOREN BAT DUEN ADINAGATIK EGUNEROKO BIZITZAKO OINARRIZKO GAUZAK EGITEKO LAGUNTZA BEHAR DUENIK? / ¿CONCRETAMENTE EN SU CASO, TIENE ALGÚN FAMILIAR CERCANO QUE POR SU EDAD AVANZADA NECESITE AYUDA PARA REALIZAR ACTIVIDADES BÁSICAS DE LA VIDA COTIDIANA?

ES64 (2017ko maiatza) / SV64 (mayo 2017)	Gazteen guztizkoak / Total jóvenes	18-29 urte / 18-29 años								≥ 30 urte / ≥ 30 años
		LURRALDEA / TERRITORIO			SEXUA / SEXO		ADIN TALDEAK / GRUPOS DE EDAD			
		Araba	Bizkaia	Gipuzkoa	Gizona / Hombre	Emakumea / Mujer	18-21	22-25	26-29	
Bai / Sí	26	20	28	26	28	24	23	29	28	25
Ez / No	72	77	69	74	68	75	76	64	72	73
Ed-Ee / Ns-Nc	2	3	4	0	4	1	1	7	0	2
Ehuneko bertikalak / Porcentajes verticales	100	100	100	100	100	100	100	100	100	100
n (absolutu haztatu gabeak) / n (absolutos sin ponderar)	(451)	(99)	(211)	(141)	(235)	(216)	(178)	(122)	(151)	(1817)

ES64 (2017ko maiatza) / SV64 (mayo 2017)	Gazteen guztizkoak / Total jóvenes	18-29 urte / 18-29 años					≥ 30 urte / ≥ 30 años
		KLASE SOZIALA / CLASE SOCIAL			ZAINTZAK BEHAR DITUEN SENITARTEKOA / FAMILIARES QUE NECESITAN CUIDADOS		
		Baxua / Baja	Erdikoa / Media	Altua / Alta	Berak zaintzen d(it)u / Cuida personalmente	Ez d(it)u berak zaintzen / No cuida	
Bai / Sí	26	24	25	40	100	100	25
Ez / No	72	73	73	58	0	0	73
Ed-Ee / Ns-Nc	2	3	2	3	0	0	2
Ehuneko bertikalak / Porcentajes verticales	100	100	100	100	100	100	100
n (absolutu haztatu gabeak) / n (absolutos sin ponderar)	(451)	(155)	(249)	(38)	(44)	(71)	(1817)

5.4.3 – Dependentzia duen senitartekoaren zaintzaren antolaketa / Organización del cuidado del familiar dependiente

NOLA ANTOLATZEN DUZUE PERTSONA HORREN ZAINZTA? / ¿CÓMO SE ORGANIZAN PARA EL CUIDADO DE ESA PERSONA?

Galdera hau soilik duen adinagatik eguneroko bizitzako oinarrizko gauzak egiteko laguntza behar duen gertuko senitartekoren bat dutenei egin zaie (gazteen %26 eta 30 urte edo gehiago dituztenen %25) /

Pregunta realizada únicamente a quienes tienen algún familiar cercano que por su edad avanzada necesita ayuda para realizar actividades básicas de la vida cotidiana (26% de la juventud y 25% de quienes tienen 30 o más años)

ES64 (2017ko maiatza) / SV64 (mayo 2017)	Gazteen guztizkoak / Total jóvenes	18-29 urte / 18-29 años							≥ 30 urte / ≥ 30 años	
		LURRALDEA / TERRITORIO			SEXUA / SEXO		ADIN TALDEAK / GRUPOS DE EDAD			
		Araba	Bizkaia	Gipuzkoa	Gizona / Hombre	Emakumea / Mujer	18-21	22-25		26-29
Beste senitarteko batzuk zaintzen dute, ez zara zu arduratzen / La cuidan otros familiares, no se encarga Ud.	37	20	35	45	37	36	33	32	44	20
Zahar-egoitza batean bizi da / Vive en un centro o residencia	17	18	18	15	19	15	18	20	13	18
Zuk zaintzen duzu, beste senitarteko batzuekin batera / La cuida Ud. junto con otros familiares	15	33	18	3	17	12	14	19	13	22
Zuk zaintzen duzu, beste senitarteko batzuekin batera, eta ordaindutako persona baten (batzuen) laguntzarekin / La cuida Ud. junto con otros familiares y con ayuda de una (o varias) persona remunerada	12	16	12	13	11	14	20	4	11	9
Ordaindutako pertsonak bakarrik zaintzen dute / La cuida solo una persona remunerada	8	0	8	12	9	7	3	9	12	10
Zuk zaintzen duzu, ordaindutako persona baten (batzuen) laguntzarekin / La cuida Ud. con ayuda de una (o varias) persona remunerada	7	6	4	12	2	13	10	10	0	10
Zuk zeuk bakarrik zaintzen duzu / La cuida Ud. exclusivamente	1	0	2	0	0	2	0	0	3	7
Ed-Ee / Ns-Nc	3	6	3	1	5	1	2	5	3	5
Ehuneko bertikalak / Porcentajes verticales	100	100	100	100	100	100	100	100	100	100
n (absolutu haztatu gabeak) / n (absolutos sin ponderar)	(116)	(20)	(57)	(39)	(66)	(50)	(43)	(35)	(38)	(460)

NOLA ANTOLATZEN DUZUE PERTSONA HORREN ZAINTEA? / ¿CÓMO SE ORGANIZAN PARA EL CUIDADO DE ESA PERSONA?

Galdera hau soilik duen adinagatik eguneroko bizitzako oinarritzko gauzak egiteko laguntza behar duen gertuko senitartekoren bat dutenei egin zaie (gazteen %26 eta 30 urte edo gehiago dituztenen %25) /
Pregunta realizada únicamente a quienes tienen algún familiar cercano que por su edad avanzada necesita ayuda para realizar actividades básicas de la vida cotidiana (26% de la juventud y 25% de quienes tienen 30 o más años)

ES64 (2017ko maiatza) / SV64 (mayo 2017)	Gazteen guztizkoak / Total jóvenes	18-29 urte / 18-29 años					≥ 30 urte / ≥ 30 años
		KLASE SOZIALA / CLASE SOCIAL			ZAINTEK BEHAR DITUEN SENITARTEKOA / FAMILIARES QUE NECESITAN CUIDADOS		
		Baxua / Baja	Erdikoa / Media	Altua / Alta	Berak zaintzen d(it)u / Cuida personalmente	Ez d(it)u berak zaintzen / No cuida	
Beste senitarteko batzuk zaintzen dute, ez zara zu arduratzen / La cuidan otros familiares, no se encarga Ud.	37	33	34	50	0	58	20
Zahar-egoitza batean bizi da / Vive en un centro o residencia	17	23	16	14	0	27	18
Zuk zaintzen duzu, beste senitarteko batzuekin batera / La cuida Ud. junto con otros familiares	15	28	12	0	42	0	22
Zuk zaintzen duzu, beste senitarteko batzuekin batera, eta ordaindutako pertsona baten (batzuen) laguntzarekin / La cuida Ud. junto con otros familiares y con ayuda de una (o varias) persona remunerada	12	2	21	5	35	0	9
Ordaindutako pertsonak bakarrik zaintzen dute / La cuida solo una persona remunerada	8	6	12	0	0	13	10
Zuk zaintzen duzu, ordaindutako pertsona baten (batzuen) laguntzarekin / La cuida Ud. con ayuda de una (o varias) persona remunerada	7	2	2	27	19	0	10
Zuk zeuk bakarrik zaintzen duzu / La cuida Ud. exclusivamente	1	3	0	0	2	0	7
Ed-Ee / Ns-Nc	3	2	4	3	1	2	5
Ehuneko bertikalak / Porcentajes verticales	100	100	100	100	100	100	100
n (absolutu haztatu gabeak) / n (absolutos sin ponderar)	(116)	(35)	(64)	(15)	(44)	(71)	(460)

5.4.4 – Dependentzia duen pertsonaren zaintzaren kalitatearekiko poztasuna / Satisfacción con la calidad del cuidado de la persona mayor dependiente

OROKORREAN, ZEIN NEURRITAN ZAUDE POZIK PERTSONA HORREK JASOTZEN DUEN ZAINZAREN ETA ARRETAREN KALITATEAREKIN? /
¿EN GENERAL, EN QUÉ MEDIDA ESTÁ UD. SATISFECHO/A CON LA CALIDAD DEL CUIDADO Y LA ATENCIÓN QUE RECIBE ESA PERSONA?

Galdera hau soilik duen adinagatik eguneroko bizitzako oinarrizko gauzak egiteko laguntza behar duen gertuko senitartekoren bat dutenei egin zaie (gazteen %26 eta 30 urte edo gehiago dituztenen %25) /
Pregunta realizada únicamente a quienes tienen algún familiar cercano que por su edad avanzada necesita ayuda para realizar actividades básicas de la vida cotidiana (26% de la juventud y 25% de quienes tienen 30 o más años)

ES64 (2017ko maiatza) / SV64 (mayo 2017)	Gazteen guztizkoak / Total jóvenes	18-29 urte / 18-29 años								≥ 30 urte / ≥ 30 años
		LURRALDEA / TERRITORIO			SEXUA / SEXO		ADIN TALDEAK / GRUPOS DE EDAD			
		Araba	Bizkaia	Gipuzkoa	Gizona / Hombre	Emakumea / Mujer	18-21	22-25	26-29	
Oso pozik / Muy satisfecho/a	53	29	50	68	54	53	55	55	50	46
Nahikoa pozik / Bastante satisfecho/a	34	52	36	23	29	39	37	28	34	40
Ez oso pozik / Poco satisfecho/a	3	0	4	3	6	0	1	2	7	5
Batere pozik ez / Nada satisfecho/a	3	13	3	0	3	3	2	9	0	2
Ed-Ee / Ns-Nc	6	6	7	6	8	5	5	7	8	8
Ehuneko bertikalak / Porcentajes verticales	100	100	100	100	100	100	100	100	100	100
n (absolutu haztatu gabeak) / n (absolutos sin ponderar)	(116)	(20)	(57)	(39)	(66)	(50)	(43)	(35)	(38)	(460)

ES64 (2017ko maiatza) / SV64 (mayo 2017)	Gazteen guztizkoak / Total jóvenes	18-29 urte / 18-29 años					≥ 30 urte / ≥ 30 años
		KLASE SOZIALA / CLASE SOCIAL			ZAINZAK BEHAR DITUEN SENITARTEKOA / FAMILIARES QUE NECESITAN CUIDADOS		
		Baxua / Baja	Erdikoa / Media	Altua / Alta	Berak zaintzen d(it)u / Cuida personalmente	Ez d(it)u berak zaintzen / No cuida	
Oso pozik / Muy satisfecho/a	53	59	49	71	52	55	46
Nahikoa pozik / Bastante satisfecho/a	34	29	38	24	43	29	40
Ez oso pozik / Poco satisfecho/a	3	6	3	0	3	4	5
Batere pozik ez / Nada satisfecho/a	3	2	0	5	2	4	2
Ed-Ee / Ns-Nc	6	4	10	0	0	8	8
Ehuneko bertikalak / Porcentajes verticales	100	100	100	100	100	100	100
n (absolutu haztatu gabeak) / n (absolutos sin ponderar)	(116)	(35)	(64)	(15)	(44)	(71)	(460)

5.5 – Erakundeak / Instituciones

5.5.1 – Nork arduratu behar du dependentzia duten pertsona nagusiez / Quién debe hacerse cargo de las personas dependientes

ZEIN USTE DUZU ARDURATU BEHAR DELA BAKARRIK BIZI DIREN ETA LAGUNTZA BEHAR DUTEN PERTSONA NAGUSIEN BEHAR EDO ARAZOEZ? /

¿QUIÉN PIENSA UD. QUE DEBERÍA HACERSE CARGO DE LAS NECESIDADES O PROBLEMAS DE LAS PERSONAS MAYORES QUE VIVEN SOLAS Y NECESITAN AYUDA?

ES64 (2017ko maiatza) / SV64 (mayo 2017)	Gazteen guztizkoak / Total jóvenes	18-29 urte / 18-29 años								≥ 30 urte / ≥ 30 años
		LURRALDEA / TERRITORIO			SEXUA / SEXO		ADIN TALDEAK / GRUPOS DE EDAD			
		Araba	Bizkaia	Gipuzkoa	Gizona / Hombre	Emakumea / Mujer	18-21	22-25	26-29	
Senitartekoak edo ahaideak bereziki, Administrazio Publikoen laguntzarekin / Las familias o allegados principalmente, con ayuda de las Administraciones Públicas	59	53	57	64	55	62	58	61	57	58
Administrazio Publikoak bereziki, senitarteko edo ahaideen laguntzarekin / Las Administraciones Públicas principalmente, con ayuda de las familias o allegados	21	26	17	26	25	18	19	24	22	25
Senitartekoak edo ahaideak soilik / Las familias o allegados exclusivamente	12	8	18	4	11	13	14	8	12	8
Administrazio Publikoak soilik / Las Administraciones Públicas exclusivamente	5	7	5	5	5	5	4	5	6	7
Ed-Ee / Ns-Nc	3	6	3	1	4	2	5	1	2	2
Ehuneko bertikalak / Porcentajes verticales	100	100	100	100	100	100	100	100	100	100
n (absolutu haztatu gabeak) / n (absolutos sin ponderar)	(451)	(99)	(211)	(141)	(235)	(216)	(178)	(122)	(151)	(1817)

ES64 (2017ko maiatza) / SV64 (mayo 2017)	Gazteen guztizkoak / Total jóvenes	18-29 urte / 18-29 años							≥ 30 urte / ≥ 30 años
		KLASE SOZIALA / CLASE SOCIAL			ZAINTZAK BEHAR DITUEN SENITARTEKOA / FAMILIARES QUE NECESITAN CUIDADOS				
		Baxua / Baja	Erdikoa / Media	Altua / Alta	Ez / No	Berak zaintzen d(it)u / Cuida personalmente	Ez d(it)u berak zaintzen / No cuida		
Senitartekoak edo ahaideak bereziki, Administrazio Publikoen laguntzarekin / Las familias o allegados principalmente, con ayuda de las Administraciones Públicas	59	56	59	71	60	44	58	58	
Administrazio Publikoak bereziki, senitarteko edo ahaideen laguntzarekin / Las Administraciones Públicas principalmente, con ayuda de las familias o allegados	21	27	19	11	22	16	23	25	
Senitartekoak edo ahaideak soilik / Las familias o allegados exclusivamente	12	9	14	12	12	21	10	8	
Administrazio Publikoak soilik / Las Administraciones Públicas exclusivamente	5	4	6	6	5	8	5	7	
Ed-Ee / Ns-Nc	3	5	2	0	2	11	4	2	
Ehuneko bertikalak / Porcentajes verticales	100	100	100	100	100	100	100	100	
n (absolutu haztatu gabeak) / n (absolutos sin ponderar)	(451)	(155)	(249)	(38)	(325)	(44)	(71)	(1817)	

5.5.2 – Administrazioaren laguntzak hirugarren adinerako / Ayudas de la Administración a la tercera edad

PERTSONA NAGUSIEK IZAN DITZAKETEN BEHAR EZBERDINEI DAGOKIONEZ, ZEIN BIRI EMAN BEHARKO LIEKETE LEHENTASUNA HERRI-ADMINISTRATIOEK? /
DE LAS SIGUIENTES NECESIDADES QUE PUEDEN AFECTAR A LAS PERSONAS MAYORES ¿A QUÉ DOS DEBERÍAN DAR PRIORIDAD LAS ADMINISTRACIONES PÚBLICAS?

ES64 (2017ko maiatza) / SV64 (mayo 2017)	Gazteen guztizkoak / Total jóvenes	18-29 urte / 18-29 años								≥ 30 urte / ≥ 30 años
		LURRALDEA / TERRITORIO			SEXUA / SEXO		ADIN TALDEAK / GRUPOS DE EDAD			
		Araba	Bizkaia	Gipuzkoa	Gizona / Hombre	Emakumea / Mujer	18-21	22-25	26-29	
Etxez-etxekeo laguntza zerbitzuak handitu / Desarrollar más servicios de ayuda domiciliaria	42	29	44	45	42	43	36	49	45	45
Etxebizitzak pertsona nagusien beharretara egokitu / Adaptar las viviendas a las necesidades de las personas mayores	36	31	38	34	32	40	38	36	32	30
Pertsona nagusiak zaintzen dituztenei lagundu / Apoyar a quienes cuidan a personas mayores	34	36	32	37	34	34	32	27	42	32
Bakarrik bizi diren pertsona nagusiei jarraipen handiagoa egin gizarte zerbitzuetatik / Realizar un mayor seguimiento por los servicios sociales de las personas mayores que viven solas	21	24	19	24	20	22	27	16	17	20
Zaintzaile profesionalen kontratazioarako aholkularitza eta laguntza ekonomikoak / Asesoría y ayuda económica para la contratación de cuidadores/as profesionales	21	18	22	22	24	18	21	23	21	19
Zahar-egoitza publikoetan toki kopurua handitu / Aumentar las plazas en las residencias públicas de la tercera edad	20	26	20	18	24	15	18	24	20	24
Eguneko egoitzetako eskaintza handitu / Aumentar la oferta en los centros de día	12	20	11	10	11	13	13	12	11	14
Ed-Ee / Ns-Nc	2	4	2	2	2	2	4	0	1	3
n (absolutu haztatu gabeak) / n (absolutos sin ponderar)	(451)	(99)	(211)	(141)	(235)	(216)	(178)	(122)	(151)	(1817)

Ehunekoena batura ez da 100 bi erantzun eman ahal zirelako / Los porcentajes no suman 100 porque se podían dar dos respuestas

PERTSONA NAGUSIEK IZAN DITZAKETEN BEHAR EZBERDINEI DAGOKIONEZ, ZEIN BIRI EMAN BEHARKO LIEKETE LEHENTASUNA HERRI-ADMINISTRAZIOEK? /
DE LAS SIGUIENTES NECESIDADES QUE PUEDEN AFECTAR A LAS PERSONAS MAYORES ¿A QUÉ DOS DEBERÍAN DAR PRIORIDAD LAS ADMINISTRACIONES PÚBLICAS?

ES64 (2017ko maiatza) / SV64 (mayo 2017)	Gazteen guztizkoak / Total jóvenes	18-29 urte / 18-29 años						≥ 30 urte / ≥ 30 años
		KLASE SOZIALA / CLASE SOCIAL			ZAITZAK BEHAR DITUEN SENITARTEKOA / FAMILIARES QUE NECESITAN CUIDADOS			
		Baxua / Baja	Erdikoa / Media	Altua / Alta	Ez / No	Berak zaintzen d(it)u / Cuida personalmente	Ez d(it)u berak zaintzen / No cuida	
Etkez-etxekeo laguntza zerbitzuak handitu / Desarrollar más servicios de ayuda domiciliaria	42	41	39	59	40	48	46	45
Etxebizitzak pertsona nagusien beharretara egokitu / Adaptar las viviendas a las necesidades de las personas mayores	36	34	37	34	36	48	30	30
Pertsona nagusiak zaintzen dituztenei lagundu / Apoyar a quienes cuidan a personas mayores	34	38	34	25	34	38	31	32
Bakarrrik bizi diren pertsona nagusiei jarraipen handiagoa egin gizarte zerbitzuetatik / Realizar un mayor seguimiento por los servicios sociales de las personas mayores que viven solas	21	22	20	25	21	13	29	20
Zaintzaile profesionalen kontratazioarako aholkularitza eta laguntza ekonomikoak / Asesoría y ayuda económica para la contratación de cuidadores/as profesionales	21	17	24	24	20	20	27	19
Zahar-egoitza publikoetan toki kopurua handitu / Aumentar las plazas en las residencias públicas de la tercera edad	20	22	20	14	21	17	20	24
Eguneko egoizetako eskaintza handitu / Aumentar la oferta en los centros de día	12	10	13	17	13	14	9	14
Ed-Ee / Ns-Nc	2	2	2	0	3	0	0	3
n (absolutu haztatu gabeak) / n (absolutos sin ponderar)	(451)	(155)	(249)	(38)	(325)	(44)	(71)	(1817)

Ehunekoen batura ez da 100 bi erantzun eman ahal zirelako / Los porcentajes no suman 100 porque se podían dar dos respuestas

6 – Zientziaren eta teknologiaren gizarte pertzepzioa / Percepción social de la ciencia y la tecnología

6.1 – Zientzia eta teknologiarekiko interes maila / Nivel de interés por la ciencia y la tecnología

ORAIN GUSTATUKO LITZAIDAKE ESATEA ONDOKO GAIK ZENBAT INTERESATZEN ZAIZKIZUN: OSO GUTXI, GUTXI, PIXKA BAT, DEZENTE EDO ASKO / AHORA ME GUSTARÍA SABER SI UD. ESTÁ MUY POCO, POCO, ALGO, BASTANTE O MUY INTERESADO/A EN LOS SIGUIENTES TEMAS

ES65 (2017ko urria) / SV65 (octubre 2017)	Gazteen gutzizkoak / Total jóvenes	18-29 urte / 18-29 años									≥ 30 urte / ≥ 30 años
		LURRALDEA / TERRITORIO			SEXUA / SEXO		ADIN TALDEAK / GRUPOS DE EDAD				
		Araba	Bizkaia	Gipuzkoa	Gizona / Hombre	Emakumea / Mujer	18-21	22-25	26-29		
HEZKUNTZA / EDUCACIÓN	Oso gutxi / Muy poco	0	0	1	0	0	0	0	0	1	3
	Gutxi / Poco	4	9	3	4	4	4	6	1	5	7
	Pixka bat / Algo	18	21	18	18	24	12	20	18	17	20
	Dezente / Bastante	38	40	35	41	34	41	33	43	38	36
	Asko / Muy interesado/a	38	30	41	37	35	41	42	34	37	32
	Ed-Ee / Ns-Nc	2	0	3	0	2	1	0	3	2	2
ELIKADURA ETA KONTSUMOA / ALIMENTACIÓN Y CONSUMO	Oso gutxi / Muy poco	1	5	0	2	2	0	1	1	1	1
	Gutxi / Poco	7	11	6	7	8	5	9	8	4	7
	Pixka bat / Algo	24	26	23	25	25	23	31	19	20	20
	Dezente / Bastante	41	40	44	37	39	44	37	43	44	42
	Asko / Muy interesado/a	25	19	24	30	24	26	21	24	30	27
	Ed-Ee / Ns-Nc	2	0	4	0	3	1	0	5	2	2
INGURUMENA ETA EKOLOGIA / MEDIO AMBIENTE Y ECOLOGÍA	Oso gutxi / Muy poco	4	4	3	4	3	4	5	0	5	3
	Gutxi / Poco	9	12	10	6	12	7	10	9	9	7
	Pixka bat / Algo	18	32	13	21	18	18	19	17	17	23
	Dezente / Bastante	41	35	41	42	37	45	41	42	39	40
	Asko / Muy interesado/a	27	18	29	27	28	25	25	27	28	24
	Ed-Ee / Ns-Nc	2	0	4	0	3	1	0	5	2	2
MEDIKUNTZA ETA OSASUNA / MEDICINA Y SALUD	Oso gutxi / Muy poco	1	2	2	0	1	2	0	0	3	2
	Gutxi / Poco	11	17	7	15	16	6	14	8	11	6
	Pixka bat / Algo	25	29	21	30	26	24	26	25	25	22
	Dezente / Bastante	37	36	39	35	36	39	39	41	33	40
	Asko / Muy interesado/a	24	15	28	20	20	27	21	23	27	28
	Ed-Ee / Ns-Nc	2	0	3	0	2	1	0	3	2	2
Ehuneko bertikalak / Porcentajes verticales	100	100	100	100	100	100	100	100	100	100	
n (absolutu haztatu gabeak) / n (absolutos sin ponderar)	(487)	(109)	(229)	(149)	(258)	(229)	(156)	(151)	(180)	(1808)	

(...)

(...)

ES65 (2017ko urria) / SV65 (octubre 2017)	Gazteen gutzizkoak / Total jóvenes	18-29 urte / 18-29 años									≥ 30 urte / ≥ 30 años
		LURRALDEA / TERRITORIO			SEXUA / SEXO		ADIN TALDEAK / GRUPOS DE EDAD				
		Araba	Bizkaia	Gipuzkoa	Gizona / Hombre	Emakumea / Mujer	18-21	22-25	26-29		
ZIENTZIA ETA TEKNOLOGIA / CIENCIA Y TECNOLOGÍA	Oso gutxi / Muy poco	2	4	2	1	1	3	4	1	1	6
	Gutxi / Poco	12	20	10	11	12	12	13	13	10	15
	Pixka bat / Algo	26	25	25	28	26	26	28	24	25	28
	Dezente / Bastante	36	37	38	33	37	36	32	42	37	33
	Asko / Muy interesado/a	22	13	21	27	22	22	23	16	25	15
	Ed-Ee / Ns-Nc	2	1	4	0	3	1	0	5	2	2
ZINEA, ARTEA ETA KULTURA / CINE, ARTE Y CULTURA	Oso gutxi / Muy poco	4	6	4	4	2	7	3	3	7	6
	Gutxi / Poco	12	13	12	11	16	8	12	9	15	15
	Pixka bat / Algo	30	37	30	28	31	30	34	29	27	30
	Dezente / Bastante	36	31	38	33	33	39	35	45	28	34
	Asko / Muy interesado/a	15	13	11	24	16	15	14	10	21	13
	Ed-Ee / Ns-Nc	2	0	4	1	3	2	1	5	2	2
KIROLAK / DEPORTES	Oso gutxi / Muy poco	9	18	11	4	5	15	8	11	9	10
	Gutxi / Poco	14	16	13	16	10	19	10	20	15	16
	Pixka bat / Algo	21	16	22	22	18	25	21	18	24	27
	Dezente / Bastante	30	31	28	34	36	25	33	28	30	29
	Asko / Muy interesado/a	23	19	23	24	30	15	28	20	20	15
	Ed-Ee / Ns-Nc	2	0	3	0	2	1	0	3	2	2
EKONOMIA ETA ENPRESAK / ECONOMÍA Y EMPRESAS	Oso gutxi / Muy poco	5	9	5	4	3	7	7	3	5	9
	Gutxi / Poco	22	29	22	21	19	26	26	18	22	19
	Pixka bat / Algo	34	32	34	34	37	30	33	35	33	29
	Dezente / Bastante	25	28	24	25	24	26	26	24	24	29
	Asko / Muy interesado/a	11	3	10	17	14	8	9	13	13	12
	Ed-Ee / Ns-Nc	3	0	5	0	3	2	0	7	2	2
POLITIKA / POLÍTICA	Oso gutxi / Muy poco	21	26	24	14	15	28	20	17	25	23
	Gutxi / Poco	26	24	28	24	28	24	28	25	25	20
	Pixka bat / Algo	20	16	21	21	21	20	20	20	21	24
	Dezente / Bastante	21	28	14	31	23	19	24	21	18	20
	Asko / Muy interesado/a	9	6	8	11	10	7	7	9	10	10
	Ed-Ee / Ns-Nc	3	0	5	0	4	2	0	7	2	2
Uhuneke bertikalak / Porcentajes verticales	100	100	100	100	100	100	100	100	100	100	
n (absolutu haztatu gabeak) / n (absolutos sin ponderar)	(487)	(109)	(229)	(149)	(258)	(229)	(156)	(151)	(180)	(1808)	

ORAIN GUSTATUKO LITZAI DAKE ESATEA ONDOKO GAI AK ZENBAT INTERESATZEN ZAIZKIZUN: OSO GUTXI, GUTXI, PIXKA BAT, DEZENTE EDO ASKO /
AHORA ME GUSTARÍA SABER SI UD. ESTÁ MUY POCO, POCO, ALGO, BASTANTE O MUY INTERESADO/A EN LOS SIGUIENTES TEMAS

ES65 (2017ko urria) / SV65 (octubre 2017)	Gazteen gutzizkoak / Total jóvenes	18-29 urte / 18-29 años					≥ 30 urte / ≥ 30 años
		IKASKETAK / ESTUDIOS			ERLIJIOSUNA / RELIGIOSIDAD		
		≤ 1. mailakoak / ≤ Primarios	2. mailakoak LH / Secundarios o FP	Goi- mailakoak / Superiores	Sinestuna / Creyente	Ez sinestuna / No creyente	
HEZKUNTZA / EDUCACIÓN	Oso gutxi / Muy poco	0	0	1	0	0	3
	Gutxi / Poco	4	5	4	4	3	7
	Pixka bat / Algo	18	19	17	15	20	20
	Dezente / Bastante	38	39	38	43	34	36
	Asko / Muy interesado/a	38	35	40	34	42	32
	Ed-Ee / Ns-Nc	2	1	0	3	1	2
ELIKADURA ETA KONTSUMOA / ALIMENTACIÓN Y CONSUMO	Oso gutxi / Muy poco	1	1	3	0	1	1
	Gutxi / Poco	7	8	5	6	8	7
	Pixka bat / Algo	24	24	26	23	25	20
	Dezente / Bastante	41	39	45	39	44	42
	Asko / Muy interesado/a	25	25	21	29	21	27
	Ed-Ee / Ns-Nc	2	3	0	3	1	2
INGURUMENA ETA EKOLOGIA / MEDIO AMBIENTE Y ECOLOGÍA	Oso gutxi / Muy poco	4	8	1	5	3	3
	Gutxi / Poco	9	15	5	10	8	7
	Pixka bat / Algo	18	17	17	15	19	23
	Dezente / Bastante	41	37	47	43	40	40
	Asko / Muy interesado/a	27	21	26	24	29	24
	Ed-Ee / Ns-Nc	2	3	0	3	1	2
MEDIKUNTZA ETA OSASUNA / MEDICINA Y SALUD	Oso gutxi / Muy poco	1	1	2	1	2	2
	Gutxi / Poco	11	9	12	11	11	6
	Pixka bat / Algo	25	22	28	22	29	22
	Dezente / Bastante	37	40	43	37	38	40
	Asko / Muy interesado/a	24	27	15	27	20	28
	Ed-Ee / Ns-Nc	2	1	0	3	1	2
Ehuneko bertikalak / Porcentajes verticales	100	100	100	100	100	100	100
n (absolutu haztatu gabeak) / n (absolutos sin ponderar)	(487)	(116)	(211)	(160)	(183)	(292)	(1808)

(...)

(...)

ES65 (2017ko urria) / SV65 (octubre 2017)	Gazteen gutzizkoak / Total jóvenes	18-29 urte / 18-29 años					≥ 30 urte / ≥ 30 años	
		IKASKETAK / ESTUDIOS			ERLIJITASUNA / RELIGIOSIDAD			
		≤ 1. mailakoak / ≤ Primarios	2. mailakoakedo LH / Secundarios o FP	Goi- mailakoak / Superiores	Sinestuna / Creyente	Ez sinestuna / No creyente		
ZIENTZIA ETA TEKNOLOGIA / CIENCIA Y TECNOLOGÍA	Oso gutxi / Muy poco	2	4	2	0	1	3	6
	Gutxi / Poco	12	15	10	11	15	9	15
	Pixka bat / Algo	26	24	24	31	27	26	28
	Dezente / Bastante	36	29	37	44	31	42	33
	Askok / Muy interesado/a	22	26	24	14	23	20	15
	Ed-Ee / Ns-Nc	2	3	3	0	3	1	2
ZINEA, ARTEA ETA KULTURA / CINE, ARTE Y CULTURA	Oso gutxi / Muy poco	4	9	2	2	6	3	6
	Gutxi / Poco	12	14	12	10	13	12	15
	Pixka bat / Algo	30	26	35	29	32	29	30
	Dezente / Bastante	36	35	32	41	33	38	34
	Askok / Muy interesado/a	15	13	16	17	13	17	13
	Ed-Ee / Ns-Nc	2	3	4	0	3	1	2
KIROLAK / DEPORTES	Oso gutxi / Muy poco	9	13	6	11	11	8	10
	Gutxi / Poco	14	9	14	21	10	18	16
	Pixka bat / Algo	21	18	23	22	21	21	27
	Dezente / Bastante	30	35	29	28	28	32	29
	Askok / Muy interesado/a	23	23	27	18	26	20	15
	Ed-Ee / Ns-Nc	2	1	3	0	3	1	2
EKONOMIA ETA ENPRESAK / ECONOMÍA Y EMPRESAS	Oso gutxi / Muy poco	5	9	4	3	7	3	9
	Gutxi / Poco	22	22	22	23	24	21	19
	Pixka bat / Algo	34	27	34	40	29	38	29
	Dezente / Bastante	25	28	24	23	28	24	29
	Askok / Muy interesado/a	11	9	12	12	10	12	12
	Ed-Ee / Ns-Nc	3	4	3	0	3	2	2
POLITIKA / POLÍTICA	Oso gutxi / Muy poco	21	29	21	13	28	14	23
	Gutxi / Poco	26	21	27	30	27	26	20
	Pixka bat / Algo	20	16	25	19	17	23	24
	Dezente / Bastante	21	26	16	23	20	23	20
	Askok / Muy interesado/a	9	3	8	15	5	12	10
	Ed-Ee / Ns-Nc	3	4	3	0	3	2	2
Ehuneko bertikalak / Porcentajes verticales	100	100	100	100	100	100	100	
n (absolutu haztatu gabeak) / n (absolutos sin ponderar)	(487)	(116)	(211)	(160)	(183)	(292)	(1808)	

6.2 – Zientzia eta teknologiarekiko informazio maila / Nivel de información sobre ciencia y tecnología

ORAIN ESADAZU, MESEDEZ, GAI HORIEI BURUZ ZENBATERAINO ZAUDEN INFORMATUA: OSO GUTXI, GUTXI, PIXKA BAT, DEZENTE EDO ASKO /
Y ¿UD. SE CONSIDERA MUY POCO, POCO, ALGO, BASTANTE O MUY INFORMADO/A SOBRE CADA UNO DE ESOS MISMOS TEMAS

ES65 (2017ko urria) / SV65 (octubre 2017)	Gazteen gutzizkoak / Total jóvenes	18-29 urte / 18-29 años								≥ 30 urte / ≥ 30 años
		LURRALDEA / TERRITORIO			SEXUA / SEXO		ADIN TALDEAK / GRUPOS DE EDAD			
		Araba	Bizkaia	Gipuzkoa	Gizona / Hombre	Emakumea / Mujer	18-21	22-25	26-29	
HEZKUNTZA / EDUCACIÓN	Oso gutxi / Muy poco	3	3	5	4	3	6	1	3	6
	Gutxi / Poco	13	14	8	12	13	13	10	15	15
	Pixka bat / Algo	28	34	28	29	27	29	23	31	29
	Dezente / Bastante	36	33	43	37	36	31	45	36	30
	Asko / Muy informado/a	18	17	15	18	19	23	17	14	18
	Ed-Ee / Ns-Nc	2	0	1	2	2	0	5	2	2
ELIKADURA ETA KONTSUMOA / ALIMENTACIÓN Y CONSUMO	Oso gutxi / Muy poco	4	7	2	4	3	4	1	6	3
	Gutxi / Poco	18	18	12	17	19	21	20	13	12
	Pixka bat / Algo	31	39	33	31	31	32	31	30	30
	Dezente / Bastante	33	31	34	32	34	30	30	38	39
	Asko / Muy informado/a	12	5	17	13	12	12	13	12	14
	Ed-Ee / Ns-Nc	2	0	1	3	1	1	5	2	2
INGURUMENA ETA EKOLOGIA / MEDIO AMBIENTE Y ECOLOGÍA	Oso gutxi / Muy poco	5	5	5	6	4	5	2	8	5
	Gutxi / Poco	18	26	11	17	20	20	19	16	17
	Pixka bat / Algo	30	31	29	28	32	32	25	31	30
	Dezente / Bastante	32	29	41	34	29	28	34	34	34
	Asko / Muy informado/a	13	9	13	12	13	15	13	9	11
	Ed-Ee / Ns-Nc	2	0	1	3	2	0	6	2	3
KIROLAK / DEPORTES	Oso gutxi / Muy poco	10	16	5	5	15	5	15	11	11
	Gutxi / Poco	16	17	14	11	22	15	17	17	19
	Pixka bat / Algo	25	19	27	21	30	24	23	28	28
	Dezente / Bastante	27	27	35	33	21	33	27	22	27
	Asko / Muy informado/a	19	21	18	27	10	22	14	20	13
	Ed-Ee / Ns-Nc	2	1	1	3	1	1	3	2	2
EHUNEKO BERTIKALAK / Porcentajes verticales	100	100	100	100	100	100	100	100	100	100
n (absolutu haztatu gabeak) / n (absolutos sin ponderar)	(487)	(109)	(229)	(149)	(258)	(229)	(156)	(151)	(180)	(1808)

(...)

(...)

ES65 (2017ko urria) / SV65 (octubre 2017)	Gazteen gutzizkoak / Total jóvenes	18-29 urte / 18-29 años								≥ 30 urte / ≥ 30 años	
		LURRALDEA / TERRITORIO			SEXUA / SEXO		ADIN TALDEAK / GRUPOS DE EDAD				
		Araba	Bizkaia	Gipuzkoa	Gizona / Hombre	Emakumea / Mujer	18-21	22-25	26-29		
MEDIKUNTZA ETA OSASUNA / MEDICINA Y SALUD	Oso gutxi / Muy poco	4	6	4	3	5	3	4	4	4	4
	Gutxi / Poco	25	27	27	19	29	20	25	26	23	16
	Pixka bat / Algo	34	35	31	39	31	37	33	31	37	33
	Dezente / Bastante	22	22	22	23	20	25	23	22	22	31
	Asko / Muy informado/a	12	10	13	13	12	13	13	13	11	14
	Ed-Ee / Ns-Nc	2	0	3	2	3	2	1	5	2	2
ZINEA, ARTEA ETA KULTURA / CINE, ARTE Y CULTURA	Oso gutxi / Muy poco	6	9	5	5	6	5	4	5	8	9
	Gutxi / Poco	23	21	25	21	24	22	25	20	23	21
	Pixka bat / Algo	34	39	32	36	31	38	36	32	34	33
	Dezente / Bastante	28	25	28	31	31	26	27	32	27	28
	Asko / Muy informado/a	6	5	6	7	6	6	6	6	6	7
	Ed-Ee / Ns-Nc	3	1	5	0	3	3	1	5	2	2
ZIENTZIA ETA TEKNOLOGIA / CIENCIA Y TECNOLOGÍA	Oso gutxi / Muy poco	5	10	5	3	3	7	7	2	5	9
	Gutxi / Poco	22	20	23	22	20	25	21	27	20	24
	Pixka bat / Algo	34	32	35	33	34	34	37	27	36	31
	Dezente / Bastante	27	32	23	31	30	24	22	31	29	27
	Asko / Muy informado/a	10	6	10	10	10	9	12	9	7	8
	Ed-Ee / Ns-Nc	2	0	4	0	3	2	0	5	2	2
EKONOMIA ETA ENPRESAK / ECONOMÍA Y EMPRESAS	Oso gutxi / Muy poco	9	15	8	8	7	12	12	6	10	11
	Gutxi / Poco	31	27	35	25	30	32	31	33	28	27
	Pixka bat / Algo	31	29	28	37	30	32	30	29	35	31
	Dezente / Bastante	19	23	16	24	22	17	17	19	22	22
	Asko / Muy informado/a	6	4	8	5	8	5	9	6	4	7
	Ed-Ee / Ns-Nc	3	1	5	1	4	2	1	8	2	2
POLITIKA / POLÍTICA	Oso gutxi / Muy poco	21	22	24	14	17	25	24	19	19	19
	Gutxi / Poco	23	20	26	20	21	26	25	24	20	21
	Pixka bat / Algo	26	26	25	28	25	27	24	23	30	26
	Dezente / Bastante	21	24	14	30	25	16	21	17	24	21
	Asko / Muy informado/a	6	9	6	6	8	5	7	8	4	9
	Ed-Ee / Ns-Nc	3	0	5	2	4	2	0	8	3	3
Ehuneko bertikalak / Porcentajes verticales		100	100	100	100	100	100	100	100	100	100
n (absolutu haztatu gabeak) / n (absolutos sin ponderar)		(487)	(109)	(229)	(149)	(258)	(229)	(156)	(151)	(180)	(1808)

ORAIN ESADAZU, MESEDEZ, GAI HORIEI BURUZ ZENBATERAINO ZAUDEN INFORMATUA: OSO GUTXI, GUTXI, PIXKA BAT, DEZENTE EDO ASKO / Y ¿UD. SE CONSIDERA MUY POCO, POCO, ALGO, BASTANTE O MUY INFORMADO/A SOBRE CADA UNO DE ESOS MISMOS TEMAS

ES65 (2017ko urria) / SV65 (octubre 2017)	Gazteen gutzizkoak / Total jóvenes	18-29 urte / 18-29 años					≥ 30 urte / ≥ 30 años	
		IKASKETAK / ESTUDIOS			ERLIJIOSUNA / RELIGIOSIDAD			
		≤ 1. mailakoak / ≤ Primarios	2. mailakoak LH / Secundarios o FP	Goi- mailakoak / Superiores	Sinestuna / Creyente	Ez sinestuna / No creyente		
HEZKUNTZA / EDUCACIÓN	Oso gutxi / Muy poco	3	3	2	5	4	2	6
	Gutxi / Poco	13	19	11	8	16	10	15
	Pixka bat / Algo	28	25	26	33	24	30	29
	Dezente / Bastante	36	35	38	34	36	37	30
	Askok / Muy informado/a	18	16	19	18	16	19	18
	Ed-Ee / Ns-Nc	2	1	3	1	3	1	2
ELIKADURA ETA KONTSUMOA / ALIMENTACIÓN Y CONSUMO	Oso gutxi / Muy poco	4	5	2	4	3	4	3
	Gutxi / Poco	18	24	18	11	18	18	12
	Pixka bat / Algo	31	27	24	45	29	32	30
	Dezente / Bastante	33	28	39	31	29	36	39
	Askok / Muy informado/a	12	13	15	8	18	8	14
	Ed-Ee / Ns-Nc	2	3	3	1	3	1	2
INGURUMENA ETA EKOLOGIA / MEDIO AMBIENTE Y ECOLOGÍA	Oso gutxi / Muy poco	5	7	4	6	6	4	5
	Gutxi / Poco	18	26	15	15	22	16	17
	Pixka bat / Algo	30	25	30	34	26	33	30
	Dezente / Bastante	32	30	33	33	27	36	34
	Askok / Muy informado/a	13	9	15	12	16	10	11
	Ed-Ee / Ns-Nc	2	3	3	1	4	1	3
KIROLAK / DEPORTES	Oso gutxi / Muy poco	10	12	7	12	12	9	11
	Gutxi / Poco	16	14	14	22	13	19	19
	Pixka bat / Algo	25	22	26	27	25	25	28
	Dezente / Bastante	27	33	30	17	29	26	27
	Askok / Muy informado/a	19	18	20	20	19	19	13
	Ed-Ee / Ns-Nc	2	1	3	1	3	1	2
Ehuneko bertikalak / Porcentajes verticales	100	100	100	100	100	100	100	100
n (absolutu haztatu gabeak) / n (absolutos sin ponderar)	(487)	(116)	(211)	(160)	(183)	(292)	(1808)	

(...)

(...)

ES65 (2017ko urria) / SV65 (octubre 2017)	Gazteen guztizkoak / Total jóvenes	18-29 urte / 18-29 años					≥ 30 urte / ≥ 30 años	
		IKASKETAK / ESTUDIOS			ERLJIOTASUNA / RELIGIOSIDAD			
		≤ 1. mailakoak / ≤ Primarios	2. mailakoakedo LH / Secundarios o FP	Goi- mailakoak / Superiores	Sinestuna / Creyente	Ez sinestuna / No creyente		
MEDIKUNTZA ETA OSASUNA / MEDICINA Y SALUD	Oso gutxi / Muy poco	4	5	4	3	4	4	4
	Gutxi / Poco	25	28	24	22	24	27	16
	Pixka bat / Algo	34	28	33	42	31	37	33
	Dezente / Bastante	22	25	20	23	23	22	31
	Asko / Muy informado/a	12	14	15	8	16	10	14
	Ed-Ee / Ns-Nc	2	1	3	2	3	1	2
ZINEA, ARTEA ETA KULTURA / CINE, ARTE Y CULTURA	Oso gutxi / Muy poco	6	6	7	3	6	5	9
	Gutxi / Poco	23	31	20	20	23	23	21
	Pixka bat / Algo	34	27	38	36	35	33	33
	Dezente / Bastante	28	29	24	35	26	31	28
	Asko / Muy informado/a	6	4	8	5	6	6	7
	Ed-Ee / Ns-Nc	3	3	3	2	4	1	2
ZIENTZIA ETA TEKNOLOGIA / CIENCIA Y TECNOLOGÍA	Oso gutxi / Muy poco	5	7	4	4	6	3	9
	Gutxi / Poco	22	30	17	23	27	19	24
	Pixka bat / Algo	34	25	36	40	28	39	31
	Dezente / Bastante	27	21	31	27	26	28	27
	Asko / Muy informado/a	10	13	9	7	10	10	8
	Ed-Ee / Ns-Nc	2	4	3	0	3	1	2
EKONOMIA ETA ENPRESAK / ECONOMÍA Y EMPRESAS	Oso gutxi / Muy poco	9	13	8	7	12	7	11
	Gutxi / Poco	31	26	32	33	27	35	27
	Pixka bat / Algo	31	34	28	33	32	30	31
	Dezente / Bastante	19	16	20	22	20	19	22
	Asko / Muy informado/a	6	6	9	4	5	8	7
	Ed-Ee / Ns-Nc	3	5	3	1	4	2	2
POLITIKA / POLÍTICA	Oso gutxi / Muy poco	21	26	22	14	27	15	19
	Gutxi / Poco	23	25	25	19	26	21	21
	Pixka bat / Algo	26	19	25	34	21	30	26
	Dezente / Bastante	21	20	19	24	18	23	21
	Asko / Muy informado/a	6	5	6	9	4	9	9
	Ed-Ee / Ns-Nc	3	5	3	1	4	2	3
Ehuneko bertikalak / Porcentajes verticales	100	100	100	100	100	100	100	
n (absolutu haztatu gabeak) / n (absolutos sin ponderar)	(487)	(116)	(211)	(160)	(183)	(292)	(1808)	

6.3 – Ikerlari lanbidearen irudia / Imagen de la profesión de investigador/a

ZEIN IRUDI DUZU IKERTZAILEEN LANBIDEAZ? ZURE USTEZ LANBIDE HORI... /

¿CUÁL ES LA IMAGEN QUE TIENE UD. DE LA PROFESIÓN DE INVESTIGADOR? DIRÍA QUE ES UNA PROFESIÓN...

ES65 (2017ko urria) / SV65 (octubre 2017)	Gazteen gutzizkoak / Total jóvenes	18-29 urte / 18-29 años					ADIN TALDEAK / GRUPOS DE EDAD			≥ 30 urte / ≥ 30 años
		LURRALDEA / TERRITORIO			SEXUA / SEXO		18-21	22-25	26-29	
		Araba	Bizkaia	Gipuzkoa	Gizona / Hombre	Emakumea / Mujer				
Norberarentzat aberasgarria da / Que compensa personalmente	60	55	55	70	62	57	59	54	65	54
Ez da norberarentzat aberasgarria / Que no compensa personalmente	26	34	28	19	25	28	23	36	22	28
Ed-Ee / Ns-Nc	14	11	16	11	13	15	18	11	13	18
Oso erakargarria da gazteentzat / Muy atractiva para las y los jóvenes	54	45	58	53	55	54	55	54	54	58
Ez da oso erakargarria gazteentzat / Poco atractiva para las y los jóvenes	37	49	34	37	38	36	39	37	35	31
Ed-Ee / Ns-Nc	9	6	8	10	7	10	6	9	11	11
Gizartearen errekonozimendu altua du / Con un alto reconocimiento social	30	28	28	35	30	30	33	29	28	28
Gizartearen errekonozimendu eskasa du / Con escaso reconocimiento social	54	62	58	43	55	52	51	56	56	55
Ed-Ee / Ns-Nc	16	10	14	22	15	17	16	16	16	16
Diruz ongi ordaindua dago / Bien remunerada económicamente	23	21	22	25	23	23	22	28	20	18
Diruz gaizki ordaindua dago / Mal remunerada económicamente	45	59	45	40	46	45	46	42	47	53
Ed-Ee / Ns-Nc	32	20	33	35	31	33	33	30	33	29
Ehuneko bertikalak / Porcentajes verticales	100	100	100	100	100	100	100	100	100	100
n (absolutu haztatu gabeak) / n (absolutos sin ponderar)	(487)	(109)	(229)	(149)	(258)	(229)	(156)	(151)	(180)	(1808)

ZEIN IRUDI DUZU IKERTZAILEEN LANBIDEAZ? ZURE USTEZ LANBIDE HORI... /

¿CUÁL ES LA IMAGEN QUE TIENE UD. DE LA PROFESIÓN DE INVESTIGADOR? DIRÍA QUE ES UNA PROFESIÓN...

ES65 (2017ko urria) / SV65 (octubre 2017)	Gazteen gutzizkoak / Total jóvenes	18-29 urte / 18-29 años					≥ 30 urte / ≥ 30 años
		IKASKETAK / ESTUDIOS			ERLIJIOSUNA / RELIGIOSIDAD		
		≤ 1. mailakoak / ≤ Primarios	2. mailakoakedo LH / Secundarios o FP	Goi- mailakoak / Superiores	Sinestuna / Creyente	Ez sinestuna / No creyente	
Norberarentzat aberasgarria da / Que compensa personalmente	60	50	64	64	57	64	54
Ez da norberarentzat aberasgarria / Que no compensa personalmente	26	31	22	27	26	26	28
Ed-Ee / Ns-Nc	14	19	14	9	17	10	18
Oso erakargarria da gazteentzat / Muy atractiva para las y los jóvenes	54	47	60	55	54	56	58
Ez da oso erakargarria gazteentzat / Poco atractiva para las y los jóvenes	37	40	35	37	37	37	31
Ed-Ee / Ns-Nc	9	13	6	8	9	7	11
Gizartearen errekonozimendu altua du / Con un alto reconocimiento social	30	30	34	25	32	29	28
Gizartearen errekonozimendu eskasa du / Con escaso reconocimiento social	54	49	52	62	47	61	55
Ed-Ee / Ns-Nc	16	21	15	12	22	10	16
Diruz ongi ordaindua dago / Bien remunerada económicamente	23	31	22	15	26	19	18
Diruz gaizki ordaindua dago / Mal remunerada económicamente	45	37	47	52	40	52	53
Ed-Ee / Ns-Nc	32	32	32	33	34	29	29
Ehuneko bertikalak / Porcentajes verticales	100	100	100	100	100	100	100
n (absolutu haztatu gabeak) / n (absolutos sin ponderar)	(487)	(116)	(211)	(160)	(183)	(292)	(1808)

6.4 – Zientzia eta teknologiaren onura eta kalteak / Beneficios y perjuicios de la ciencia y la tecnología

ZIENTZIAREN ETA TEKNOLOGIAREN ALDERDI POSITIBO ETA NEGATIBOEN BALANTZE BAT EGIN BEHARKO BAZENU, ONDOKO ESALDIETATIK ZEINEK ADIERAZIKO LUKE HOBETO ZURE IRITZIA? / SI TUVIERA UD. QUE HACER UN BALANCE DE LOS ASPECTOS POSITIVOS Y NEGATIVOS DE LA CIENCIA Y LA TECNOLOGÍA, ¿CUÁL DE LAS SIGUIENTES OPCIONES REFLEJARÍA MEJOR SU OPINIÓN?

ES65 (2017ko urria) / SV65 (octubre 2017)	Gazteen guztizkoak / Total jóvenes	18-29 urte / 18-29 años								≥ 30 urte / ≥ 30 años
		LURRALDEA / TERRITORIO			SEXUA / SEXO		ADIN TALDEAK / GRUPOS DE EDAD			
		Araba	Bizkaia	Gipuzkoa	Gizona / Hombre	Emakumea / Mujer	18-21	22-25	26-29	
Zientziaren eta teknologiaren onurak kalteak baino handiagoak dira / Los beneficios de la ciencia y la tecnología son mayores que sus perjuicios	50	53	49	49	51	48	47	49	53	52
Zientziaren eta teknologiaren onurak eta kalteak orekatuta daude / Los beneficios y los perjuicios de la ciencia y la tecnología están equilibrados	29	27	26	36	29	30	32	28	28	28
Zientziaren eta teknologiaren kalteak onurak baino handiagoak dira / Los perjuicios de la ciencia y la tecnología son mayores que sus beneficios	9	9	10	8	9	10	9	12	8	6
Ed-Ee / Ns-Nc	12	12	15	7	11	13	13	11	11	14
Ehuneko bertikalak / Porcentajes verticales	100	100	100	100	100	100	100	100	100	100
n (absolutu haztatu gabeak) / n (absolutos sin ponderar)	(487)	(109)	(229)	(149)	(258)	(229)	(156)	(151)	(180)	(1808)

ES65 (2017ko urria) / SV65 (octubre 2017)	Gazteen guztizkoak / Total jóvenes	18-29 urte / 18-29 años					≥ 30 urte / ≥ 30 años
		IKASKETAK / ESTUDIOS			ERLJIJOTASUNA / RELIGIOSIDAD		
		≤ 1. mailakoak / ≤ Primarios	2. mailakoakedo LH / Secundarios o FP	Goi- mailakoak / Superiores	Sinestuna / Creyente	Ez sinestuna / No creyente	
Zientziaren eta teknologiaren onurak kalteak baino handiagoak dira / Los beneficios de la ciencia y la tecnología son mayores que sus perjuicios	50	37	52	59	45	55	52
Zientziaren eta teknologiaren onurak eta kalteak orekatuta daude / Los beneficios y los perjuicios de la ciencia y la tecnología están equilibrados	29	31	29	28	32	28	28
Zientziaren eta teknologiaren kalteak onurak baino handiagoak dira / Los perjuicios de la ciencia y la tecnología son mayores que sus beneficios	9	11	11	5	10	8	6
Ed-Ee / Ns-Nc	12	21	8	7	13	9	14
Ehuneko bertikalak / Porcentajes verticales	100	100	100	100	100	100	100
n (absolutu haztatu gabeak) / n (absolutos sin ponderar)	(487)	(116)	(211)	(160)	(183)	(292)	(1808)

6.5 – Zientziaren gizarte irudia / Imagen social de la ciencia

ORAIN ESALDI BATZUK IRAKURRIKO DIZKIZUT ETA NAHIKO NUKE ESATEA HORIEN GUZTIZ KONTRA ZAUDEN, NAHIKOA KONTRA, EZ KONTRA ETA EZ ADOS, NAHIKO ADOS EDO GUZTIZ ADOS / A CONTINUACIÓN VOY A LEERLE ALGUNAS AFIRMACIONES. ME GUSTARÍA QUE ME DIJERA SI UD. ESTÁ TOTALMENTE EN DESACUERDO, BASTANTE EN DESACUERDO, NI DE ACUERDO NI EN DESACUERDO, BASTANTE DE ACUERDO O TOTALMENTE DE ACUERDO CON CADA UNA DE ELLAS

ES65 (2017ko urria) / SV65 (octubre 2017)	Gazteen guztizkoak / Total jóvenes	18-29 urte / 18-29 años						≥ 30 urte / ≥ 30 años		
		LURRALDEA / TERRITORIO			SEXUA / SEXO		ADIN TALDEAK / GRUPOS DE EDAD			
		Araba	Bizkaia	Gipuzkoa	Gizona / Hombre	Emakumea / Mujer	18-21		22-25	26-29
ZIENTZIA ETA TEKNOLOGIAREKIN LOTUTAKO INTERES OROKORREKO GAIK ADITUEN ESKU UZTEA DA ONENA /										
LAS DECISIONES SOBRE ASUNTOS DE INTERÉS GENERAL RELACIONADOS CON LA CIENCIA Y LA TECNOLOGÍA ES MEJOR DEJARLAS EN MANOS DE LAS Y LOS EXPERTOS										
Guztiz kontra / Totalmente en desacuerdo	2	1	3	1	2	2	2	1	3	2
Nahikoa kontra / Bastante en desacuerdo	10	8	12	9	9	12	8	14	10	11
Ez ados ez kontra / Ni de acuerdo ni en desacuerdo	20	16	17	25	19	20	21	21	17	17
Nahikoa ados / Bastante de acuerdo	46	56	45	42	44	47	44	44	49	45
Guztiz ados / Muy de acuerdo	14	10	14	17	19	10	15	12	16	13
Ed-Ee / Ns-Nc	8	9	9	6	7	9	11	8	5	11
LEGE ETA ARAUAK EGITEAN, BALIOAK EZAGUTZA ZIENTIFIKOAK BEZAIN GARRANTZITSUAK DIRA /										
EN LA ELABORACIÓN DE LEYES Y REGULACIONES, LOS VALORES SON TAN IMPORTANTES COMO LOS CONOCIMIENTOS CIENTÍFICOS										
Guztiz kontra / Totalmente en desacuerdo	4	0	5	4	5	2	3	3	5	4
Nahikoa kontra / Bastante en desacuerdo	11	8	10	15	13	9	10	13	11	9
Ez ados ez kontra / Ni de acuerdo ni en desacuerdo	21	21	21	22	20	22	21	22	21	21
Nahikoa ados / Bastante de acuerdo	41	48	38	42	38	44	38	43	43	41
Guztiz ados / Muy de acuerdo	12	6	14	10	13	10	15	10	10	11
Ed-Ee / Ns-Nc	11	17	12	8	11	12	14	9	9	15
ZIENTZIA ETA TEKNOLOGIAK MUNDUKO ARAZO HANDIETAKO ASKO KONPONDUKO DITUZTE, HALA NOLA KLIMA ALDAKETA, GOSEA ETA ABAR /										
LA CIENCIA Y LA TECNOLOGÍA SOLUCIONARÁN MUCHOS DE LOS GRANDES PROBLEMAS MUNDIALES, COMO EL CAMBIO CLIMÁTICO, EL HAMBRE EN EL MUNDO, ETC										
Guztiz kontra / Totalmente en desacuerdo	7	4	7	10	7	7	6	7	9	6
Nahikoa kontra / Bastante en desacuerdo	17	16	17	17	17	17	14	18	18	15
Ez ados ez kontra / Ni de acuerdo ni en desacuerdo	24	21	20	33	23	26	21	25	26	23
Nahikoa ados / Bastante de acuerdo	30	41	33	21	32	29	39	26	25	34
Guztiz ados / Muy de acuerdo	11	6	13	10	12	9	9	11	13	10
Ed-Ee / Ns-Nc	11	13	11	9	9	12	11	13	9	13
Ehuneko bertikalak / Porcentajes verticales	100	100	100	100	100	100	100	100	100	100
n (absolutu haztatu gabeak) / n (absolutos sin ponderar)	(487)	(109)	(229)	(149)	(258)	(229)	(156)	(151)	(180)	(1808)

(...)

(...)

ES65 (2017ko urria) / SV65 (octubre 2017)	Gazteen guztizkoak / Total jóvenes	18-29 urte / 18-29 años						ADIN TALDEAK / GRUPOS DE EDAD			≥ 30 urte / ≥ 30 años
		LURRALDEA / TERRITORIO			SEXUA / SEXO						
		Araba	Bizkaia	Gipuzkoa	Gizona / Hombre	Emakumea / Mujer	18-21	22-25	26-29		
IKERKETA ZIENTIFIKOAREN ZATI HANDI BAT EZ DA FIDAGARRIA, FINANTZAZIO PRIBATUAREN MENPE DAGOELAKO / GRAN PARTE DE LA INVESTIGACIÓN CIENTÍFICA NO ES FIABLE PORQUE DEPENDE DE LA FINANCIACIÓN PRIVADA											
Guztiz kontra / Totalmente en desacuerdo	8	4	8	7	8	7	7	9	7	9	
Nahikoa kontra / Bastante en desacuerdo	20	14	19	25	18	23	21	17	23	20	
Ez ados ez kontra / Ni de acuerdo ni en desacuerdo	25	27	23	26	25	24	25	21	27	22	
Nahikoa ados / Bastante de acuerdo	30	39	30	26	31	29	27	35	29	27	
Guztiz ados / Muy de acuerdo	8	5	9	7	10	5	7	8	8	7	
Ed-Ee / Ns-Nc	9	11	10	8	6	13	12	10	6	15	
TEKNOLOGIA BERRIEI EZ ZAIE MUGARIK JARRI BEHAR ZIENTIFIKOKI FROGATU ARTE KALTE LARRIAK SORTU AHAL DIZKIELA GIZAKIEI EDO INGURUMENARI / NO DEBEN IMPONERSE RESTRICCIONES A LAS NUEVAS TECNOLOGÍAS HASTA QUE SE DEMUESTRE CIENTÍFICAMENTE QUE PUEDEN CAUSAR DAÑOS GRAVES A LOS SERES HUMANOS O AL MEDIO AMBIENTE											
Guztiz kontra / Totalmente en desacuerdo	9	4	11	8	10	8	12	5	9	9	
Nahikoa kontra / Bastante en desacuerdo	21	20	20	26	22	21	20	22	23	21	
Ez ados ez kontra / Ni de acuerdo ni en desacuerdo	23	31	20	26	26	21	19	26	26	20	
Nahikoa ados / Bastante de acuerdo	31	33	33	28	29	35	31	31	33	30	
Guztiz ados / Muy de acuerdo	7	5	9	7	9	6	8	10	5	5	
Ed-Ee / Ns-Nc	7	8	8	5	5	10	10	7	4	14	
ZIENTZIA ETA TEKNOLOGIA GURE GIZARTEARENTZAKO ARRISKU- ITURRI DIRA / LA CIENCIA Y LA TECNOLOGÍA SON UNA FUENTE DE RIESGOS PARA NUESTRA SOCIEDAD											
Guztiz kontra / Totalmente en desacuerdo	16	26	12	19	18	15	17	15	17	18	
Nahikoa kontra / Bastante en desacuerdo	20	21	20	20	19	22	18	19	24	24	
Ez ados ez kontra / Ni de acuerdo ni en desacuerdo	29	29	27	31	29	28	24	35	28	26	
Nahikoa ados / Bastante de acuerdo	20	14	23	18	19	22	25	16	18	16	
Guztiz ados / Muy de acuerdo	5	0	7	5	7	3	6	5	4	3	
Ed-Ee / Ns-Nc	9	10	10	7	8	10	10	10	9	13	
Ehuneko bertikalak / Porcentajes verticales	100	100	100	100	100	100	100	100	100	100	
n (absolutu haztatu gabeak) / n (absolutos sin ponderar)	(487)	(109)	(229)	(149)	(258)	(229)	(156)	(151)	(180)	(1808)	

ORAIN ESALDI BATZUK IRAKURRIKO DIZKIZUT ETA NAHIKO NUKE ESATEA HORIEN GUZTIZ KONTRA ZAUDEN, NAHIKOA KONTRA, EZ KONTRA ETA EZ ADOS, NAHIKO ADOS EDO GUZTIZ ADOS / A CONTINUACIÓN VOY A LEERLE ALGUNAS AFIRMACIONES. ME GUSTARÍA QUE ME DIJERA SI UD. ESTÁ TOTALMENTE EN DESACUERDO, BASTANTE EN DESACUERDO, NI DE ACUERDO NI EN DESACUERDO, BASTANTE DE ACUERDO O TOTALMENTE DE ACUERDO CON CADA UNA DE ELLAS

ES65 (2017ko urria) / SV65 (octubre 2017)	Gazteen guztizkoak / Total jóvenes	18-29 urte / 18-29 años					≥ 30 urte / ≥ 30 años
		IKASKETAK / ESTUDIOS			ERLIJOTASUNA / RELIGIOSIDAD		
		≤ 1. mailakoak / ≤ Primarios	2. mailakoedo LH / Secundarios o FP	Goi- mailakoak / Superiores	Sinestuna / Creyente	Ez sinestuna / No creyente	
ZIENTZIA ETA TEKNOLOGIAREKIN LOTUTAKO INTERES OROKORREKO GAIK ADITUEN ESKU UZTEA DA ONENA /							
LAS DECISIONES SOBRE ASUNTOS DE INTERÉS GENERAL RELACIONADOS CON LA CIENCIA Y LA TECNOLOGÍA ES MEJOR DEJARLAS EN MANOS DE LAS Y LOS EXPERTOS							
Guztiz kontra / Totalmente en desacuerdo	2	1	2	2	2	2	2
Nahikoa kontra / Bastante en desacuerdo	10	5	9	18	10	11	11
Ez ados ez kontra / Ni de acuerdo ni en desacuerdo	20	24	19	16	24	17	17
Nahikoa ados / Bastante de acuerdo	46	38	50	48	39	52	45
Guztiz ados / Muy de acuerdo	14	13	16	13	15	14	13
Ed-Ee / Ns-Nc	8	18	4	3	11	5	11
LEGE ETA ARAUAK EGITEAN, BALIOAK EZAGUTZA ZIENTIFIKOAK BEZAIN GARRANTZITSUAK DIRA /							
EN LA ELABORACIÓN DE LEYES Y REGULACIONES, LOS VALORES SON TAN IMPORTANTES COMO LOS CONOCIMIENTOS CIENTÍFICOS							
Guztiz kontra / Totalmente en desacuerdo	4	5	5	1	5	3	4
Nahikoa kontra / Bastante en desacuerdo	11	14	9	13	10	13	9
Ez ados ez kontra / Ni de acuerdo ni en desacuerdo	21	19	24	19	19	23	21
Nahikoa ados / Bastante de acuerdo	41	29	44	49	41	41	41
Guztiz ados / Muy de acuerdo	12	13	10	12	13	10	11
Ed-Ee / Ns-Nc	11	20	8	5	13	10	15
ZIENTZIA ETA TEKNOLOGIAK MUNDUKO ARAZO HANDIETAKO ASKO KONPONDUKO DITUZTE, HALA NOLA KLIMA ALDAKETA, GOSEA ETA ABAR /							
LA CIENCIA Y LA TECNOLOGÍA SOLUCIONARÁN MUCHOS DE LOS GRANDES PROBLEMAS MUNDIALES, COMO EL CAMBIO CLIMÁTICO, EL HAMBRE EN EL MUNDO, ETC							
Guztiz kontra / Totalmente en desacuerdo	7	5	8	8	7	7	6
Nahikoa kontra / Bastante en desacuerdo	17	16	16	18	15	17	15
Ez ados ez kontra / Ni de acuerdo ni en desacuerdo	24	20	26	25	27	23	23
Nahikoa ados / Bastante de acuerdo	30	25	32	35	26	35	34
Guztiz ados / Muy de acuerdo	11	10	12	10	11	11	10
Ed-Ee / Ns-Nc	11	24	5	5	14	7	13
Ehuneko bertikalak / Porcentajes verticales	100	100	100	100	100	100	100
n (absolutu haztatu gabeak) / n (absolutos sin ponderar)	(487)	(116)	(211)	(160)	(183)	(292)	(1808)

(...)

(...)

ES65 (2017ko urria) / SV65 (octubre 2017)	Gazteen guztizkoak / Total jóvenes	18-29 urte / 18-29 años					≥ 30 urte / ≥ 30 años
		IKASKETAK / ESTUDIOS			ERLIJOTOSUNA / RELIGIOSIDAD		
		≤ 1. mailakoak / ≤ Primarios	2. mailakoakedo LH / Secundarios o FP	Goi- mailakoak / Superiores	Sinestuna / Creyente	Ez sinestuna / No creyente	
IKERKETA ZIENTIFIKOAREN ZATI HANDI BAT EZ DA FIDAGARRIA, FINANTZAZIO PRIBATUAREN MENPE DAGOELAKO / GRAN PARTE DE LA INVESTIGACIÓN CIENTÍFICA NO ES FIABLE PORQUE DEPENDE DE LA FINANCIACIÓN PRIVADA							
Guztiz kontra / Totalmente en desacuerdo	8	7	8	7	8	8	9
Nahikoa kontra / Bastante en desacuerdo	20	16	21	24	15	26	20
Ez ados ez kontra / Ni de acuerdo ni en desacuerdo	25	25	27	21	27	22	22
Nahikoa ados / Bastante de acuerdo	30	29	27	37	33	28	27
Guztiz ados / Muy de acuerdo	8	7	9	7	5	10	7
Ed-Ee / Ns-Nc	9	17	7	5	12	7	15
TEKNOLOGIA BERRIEI EZ ZAIE MUGARIK JARRI BEHAR ZIENTIFIKOKI FROGATU ARTE KALTE LARRIAK SORTU AHAL DIZKIELA GIZAKIEI EDO INGURUMENARI / NO DEBEN IMPONERSE RESTRICCIONES A LAS NUEVAS TECNOLOGÍAS HASTA QUE SE DEMUESTRE CIENTÍFICAMENTE QUE PUEDEN CAUSAR DAÑOS GRAVES A LOS SERES HUMANOS O AL MEDIO AMBIENTE							
Guztiz kontra / Totalmente en desacuerdo	9	6	13	7	8	10	9
Nahikoa kontra / Bastante en desacuerdo	21	16	22	27	17	24	21
Ez ados ez kontra / Ni de acuerdo ni en desacuerdo	23	23	25	22	24	23	20
Nahikoa ados / Bastante de acuerdo	31	30	32	32	33	30	30
Guztiz ados / Muy de acuerdo	7	11	4	8	7	8	5
Ed-Ee / Ns-Nc	7	15	4	3	10	5	14
ZIENTZIA ETA TEKNOLOGIA GURE GIZARTEARENTZAKO ARRISKU- ITURRI DIRA / LA CIENCIA Y LA TECNOLOGÍA SON UNA FUENTE DE RIESGOS PARA NUESTRA SOCIEDAD							
Guztiz kontra / Totalmente en desacuerdo	16	7	17	25	13	19	18
Nahikoa kontra / Bastante en desacuerdo	20	17	21	23	15	25	24
Ez ados ez kontra / Ni de acuerdo ni en desacuerdo	29	25	36	23	33	26	26
Nahikoa ados / Bastante de acuerdo	20	18	18	25	20	21	16
Guztiz ados / Muy de acuerdo	5	11	4	1	6	4	3
Ed-Ee / Ns-Nc	9	22	4	3	14	5	13
Ehuneko bertikalak / Porcentajes verticales	100	100	100	100	100	100	100
n (absolutu haztatu gabeak) / n (absolutos sin ponderar)	(487)	(116)	(211)	(160)	(183)	(292)	(1808)

6.6 – Hezkuntza zientifikoa / Educación científica

ZURE USTEZ, JASO DUZUN HEZKUNTZA ZIENTIFIKO ETA TEKNIKOA NOLAKOA DA? / ¿DIRÍA QUE EL NIVEL DE EDUCACIÓN CIENTÍFICA Y TÉCNICA QUE HA RECIBIDO UD. ES...?

ES65 (2017ko urria) / SV65 (octubre 2017)	Gazteen guztizkoak / Total jóvenes	18-29 urte / 18-29 años							≥ 30 urte / ≥ 30 años	
		LURRALDEA / TERRITORIO			SEXUA / SEXO		ADIN TALDEAK / GRUPOS DE EDAD			
		Araba	Bizkaia	Gipuzkoa	Gizona / Hombre	Emakumea / Mujer	18-21	22-25		26-29
Oso altua / Muy alto	5	5	4	6	5	4	5	6	4	3
Altua / Alto	22	18	20	27	22	22	22	23	22	13
Normala / Normal	45	41	50	40	48	43	46	48	43	40
Baxua / Bajo	22	26	21	21	22	22	21	19	26	30
Oso baxua / Muy bajo	4	6	3	5	2	7	5	3	4	12
Ed-Ee / Ns-Nc	2	4	2	1	2	1	2	1	1	2
Ehuneko bertikalak / Porcentajes verticales	100	100	100	100	100	100	100	100	100	100
n (absolutu haztatu gabeak) / n (absolutos sin ponderar)	(487)	(109)	(229)	(149)	(258)	(229)	(156)	(151)	(180)	(1808)

ES65 (2017ko urria) / SV65 (octubre 2017)	Gazteen guztizkoak / Total jóvenes	18-29 urte / 18-29 años					≥ 30 urte / ≥ 30 años
		IKASKETAK / ESTUDIOS			ERLIJIOSUNA / RELIGIOSIDAD		
		≤ 1. mailakoak / ≤ Primarios	2. mailakoakedo LH / Secundarios o FP	Goi- mailakoak / Superiores	Sinestuna / Creyente	Ez sinestuna / No creyente	
Oso altua / Muy alto	5	4	5	5	4	5	3
Altua / Alto	22	16	19	33	21	24	13
Normala / Normal	45	45	50	40	46	46	40
Baxua / Bajo	22	25	22	19	22	22	30
Oso baxua / Muy bajo	4	7	4	2	6	2	12
Ed-Ee / Ns-Nc	2	4	1	1	1	1	2
Ehuneko bertikalak / Porcentajes verticales	100	100	100	100	100	100	100
n (absolutu haztatu gabeak) / n (absolutos sin ponderar)	(487)	(116)	(211)	(160)	(183)	(292)	(1808)

6.7 – Oinarrizko ezagutza zientifikoa / Conocimientos científicos básicos

ORAIN ESALDI BIKOTE BATZUK AURKEZTUKO DIZKIZUT. ESADAZU, MESEDEZ, ZURE USTEZ HORIEN ARTEAN ZEIN DEN ZUZENA. SAIATU ERANTZUTEN ZURE EZAGUTZATIK /
A CONTINUACIÓN LE VOY A PRESENTAR VARIAS PAREJAS DE AFIRMACIONES. POR FAVOR DÍGAME CUÁL DE ELLAS ES CORRECTA. INTENTE RESPONDER DESDE SUS CONOCIMIENTOS

ES65 (2017ko urria) / SV65 (octubre 2017)	Gazteen guztizkoak / Total jóvenes	18-29 urte / 18-29 años						ADIN TALDEAK / GRUPOS DE EDAD			≥ 30 urte / ≥ 30 años
		LURRALDEA / TERRITORIO			SEXUA / SEXO		18-21	22-25	26-29		
		Araba	Bizkaia	Gipuzkoa	Gizona / Hombre	Emakumea / Mujer					
LEHEN GIZAKIAK ETA DINOSAUROAK GARAI BEREAN BIZI IZAN ZIREN / LOS PRIMEROS HUMANOS VIVIERON AL MISMO TIEMPO QUE LOS DINOSAURIOS	13	8	11	18	12	13	16	10	12	19	
GIZAKIAK EZ DIRA INOIZ DINOSAUROEKIN BATERA BIZI IZAN / LOS HUMANOS NUNCA HAN CONVIVIDO CON LOS DINOSAURIOS	80	83	81	77	83	77	79	81	80	65	
Ed-Ee / Ns-Nc	8	9	8	6	5	10	6	10	8	16	
EGUZKIA LURRAREN INGURUAN BIRATZEN DA / EL SOL GIRA ALREDEDOR DE LA TIERRA	19	7	18	25	16	22	20	17	19	17	
LURRA EGUZKIAREN INGURUAN BIRATZEN DA / LA TIERRA GIRA ALREDEDOR DEL SOL	79	87	80	72	82	75	78	81	77	77	
Ed-Ee / Ns-Nc	3	6	1	4	3	3	2	2	3	6	
LASER IZPIEK SOINU-UHINEN KONTZENTRAZIOAREN BIDEZ FUNTZIONATZEN DUTE / LOS RAYOS LÁSER FUNCIONAN MEDIANTE LA CONCENTRACIÓN DE ONDAS DE SONIDO	9	9	6	15	10	9	15	7	5	8	
LASER UHINEK ARGU-UHINEN KONTZENTRAZIOAREN BIDEZ FUNTZIONATZEN DUTE / LOS RAYOS LÁSER FUNCIONAN MEDIANTE LA CONCENTRACIÓN DE ONDAS DE LUZ	78	79	80	73	79	76	72	80	82	72	
Ed-Ee / Ns-Nc	13	12	14	12	11	15	13	13	13	20	
Ehuneko bertikalak / Porcentajes verticales	100	100	100	100	100	100	100	100	100	100	
n (absolutu haztatu gabeak) / n (absolutos sin ponderar)	(487)	(109)	(229)	(149)	(258)	(229)	(156)	(151)	(180)	(1808)	

(...)

(...)

ES65 (2017ko urria) / SV65 (octubre 2017)	Gazteen guztizkoak / Total jóvenes	18-29 urte / 18-29 años							≥ 30 urte / ≥ 30 años	
		LURRALDEA / TERRITORIO			SEXUA / SEXO		ADIN TALDEAK / GRUPOS DE EDAD			
		Araba	Bizkaia	Gipuzkoa	Gizona / Hombre	Emakumea / Mujer	18-21	22-25		26-29
KONTINENTEAK BETI EGON DIRA MUGIMENDUAN ETA HALA JARRAITUKO DUTE / LOS CONTINENTES SIEMPRE HAN ESTADO Y ESTARÁN EN MOVIMIENTO	75	85	74	71	73	76	73	74	77	67
KONTINENTEAK LEKU BEREAN MANTENTZEN DIRA / LOS CONTINENTES PERMANECEN EN EL MISMO SITIO	20	6	23	21	22	18	20	22	19	22
Ed-Ee / Ns-Nc	5	8	3	7	5	6	7	4	4	10
PERTSONA BATEK GENETIKOKI ERALDATUTAKO FRUTA BAT JATEN DUENEAN, BERE GENEAK ERE ERALDATU EGIN DAITEZKE / CUANDO UNA PERSONA COME UNA FRUTA MODIFICADA GENÉTICAMENTE, SUS GENES TAMBIÉN PUEDEN MODIFICARSE	18	12	16	23	16	19	23	12	17	16
GENETIKOKI ERALDATUTAKO FRUTA BAT JATEAK EZ DU ERAGINIK JATEN DUEN PERTSONAREN GENEETAN / COMER UNA FRUTA MODIFICADA GENÉTICAMENTE NO INFLUYE EN LOS GENES DE LA PERSONA QUE LA COME	64	73	65	58	64	64	56	67	69	60
Ed-Ee / Ns-Nc	19	15	19	20	20	17	22	21	14	25
ANTIBIOTIKOEK BIRUS NAHIZ BAKTERIOEK SORTUTAKO GAIXOTASUNAK SENDATZEN DITUZTE / LOS ANTIBIÓTICOS CURAN INFECCIONES CAUSADAS TANTO POR VIRUS COMO POR BACTERIAS	31	40	29	32	35	28	23	42	32	30
ANTIBIOTIKOEK BAKTERIOEK SORTUTAKO GAIXOTASUNAK SENDATZEN DITUZTE / LOS ANTIBIÓTICOS CURAN INFECCIONES CAUSADAS POR BACTERIAS	56	47	58	56	51	62	63	50	55	55
Ed-Ee / Ns-Nc	12	13	12	12	14	11	14	8	14	16
Ehuneko bertikalak / Porcentajes verticales	100	100	100	100	100	100	100	100	100	100
n (absolutu haztatu gabeak) / n (absolutos sin ponderar)	(487)	(109)	(229)	(149)	(258)	(229)	(156)	(151)	(180)	(1808)

ORAIN ESALDI BIKOTE BATZUK AURKEZTUKO DIZKIZUT. ESADAZU, MESEDEZ, ZURE USTEZ HORIEN ARTEAN ZEIN DEN ZUZENA. SAIATU ERANTZUTEN ZURE EZAGUTZATIK /
A CONTINUACIÓN LE VOY A PRESENTAR VARIAS PAREJAS DE AFIRMACIONES. POR FAVOR DÍGAME CUÁL DE ELLAS ES CORRECTA. INTENTE RESPONDER DESDE SUS CONOCIMIENTOS

ES65 (2017ko urria) / SV65 (octubre 2017)	Gazteen gutzizkoak / Total jóvenes	18-29 urte / 18-29 años					≥ 30 urte / ≥ 30 años
		IKASKETAK / ESTUDIOS			ERLIJIOTASUNA / RELIGIOSIDAD		
		≤ 1. mailakoak / ≤ Primarios	2. mailakoakedo LH / Secundarios o FP	Goi- mailakoak / Superiores	Sinestuna / Creyente	Ez sinestuna / No creyente	
LEHEN GIZAKIAK ETA DINOSAUROAK GARAI BEREAN BIZI IZAN ZIREN / LOS PRIMEROS HUMANOS VIVIERON AL MISMO TIEMPO QUE LOS DINOSAURIOS	13	16	15	6	18	7	19
GIZAKIAK EZ DIRA INOIZ DINOSAUROEKIN BATERA BIZI IZAN / LOS HUMANOS NUNCA HAN CONVIVIDO CON LOS DINOSAURIOS	80	76	79	86	73	86	65
Ed-Ee / Ns-Nc	8	8	7	8	9	6	16
EGUZKIA LURRAREN INGURUAN BIRATZEN DA / EL SOL GIRA ALREDEDOR DE LA TIERRA	19	25	20	11	26	14	17
LURRA EGUZKIAREN INGURUAN BIRATZEN DA / LA TIERRA GIRA ALREDEDOR DEL SOL	79	71	79	87	71	85	77
Ed-Ee / Ns-Nc	3	4	1	2	3	1	6
LASER IZPIEK SOINU-UHINEN KONTZENTRAZIOAREN BIDEZ FUNTZIONATZEN DUTE / LOS RAYOS LÁSER FUNCIONAN MEDIANTE LA CONCENTRACIÓN DE ONDAS DE SONIDO	9	10	12	4	12	7	8
LASER UHINEK ARGU-UHINEN KONTZENTRAZIOAREN BIDEZ FUNTZIONATZEN DUTE / LOS RAYOS LÁSER FUNCIONAN MEDIANTE LA CONCENTRACIÓN DE ONDAS DE LUZ	78	69	78	87	75	81	72
Ed-Ee / Ns-Nc	13	21	10	9	13	12	20
Ehuneko bertikalak / Porcentajes verticales	100	100	100	100	100	100	100
n (absolutu haztatu gabeak) / n (absolutos sin ponderar)	(487)	(116)	(211)	(160)	(183)	(292)	(1808)

(...)

(...)

ES65 (2017ko urria) / SV65 (octubre 2017)	Gazteen guztizkoak / Total jóvenes	18-29 urte / 18-29 años					≥ 30 urte / ≥ 30 años
		IKASKETAK / ESTUDIOS			ERLIJIOSUNA / RELIGIOSIDAD		
		≤ 1. mailakoak / ≤ Primarios	2. mailakoakedo LH / Secundarios o FP	Goi- mailakoak / Superiores	Sinestuna / Creyente	Ez sinestuna / No creyente	
KONTINENTEAK BETI EGON DIRA MUGIMENDUAN ETA HALA JARRAITUKO DUTE / LOS CONTINENTES SIEMPRE HAN ESTADO Y ESTARÁN EN MOVIMIENTO	75	59	82	81	65	84	67
KONTINENTEAK LEKU BEREAN MANTENTZEN DIRA / LOS CONTINENTES PERMANECEN EN EL MISMO SITIO	20	32	16	14	29	11	22
Ed-Ee / Ns-Nc	5	9	3	5	6	4	10
PERTSONA BATEK GENETIKOKI ERALDATUTAKO FRUTA BAT JATEN DUENEAN, BERE GENEAK ERE ERALDATU EGIN DAITEZKE / CUANDO UNA PERSONA COME UNA FRUTA MODIFICADA GENÉTICAMENTE, SUS GENES TAMBIÉN PUEDEN MODIFICARSE	18	22	19	11	21	15	16
GENETIKOKI ERALDATUTAKO FRUTA BAT JATEAK EZ DU ERAGINIK JATEN DUEN PERTSONAREN GENEETAN / COMER UNA FRUTA MODIFICADA GENÉTICAMENTE NO INFLUYE EN LOS GENES DE LA PERSONA QUE LA COME	64	52	66	73	58	70	60
Ed-Ee / Ns-Nc	19	26	15	16	21	15	25
ANTIBIOTIKOEK BIRUS NAHIZ BAKTERIOEK SORTUTAKO GAIXOTASUNAK SENDATZEN DITUZTE / LOS ANTIBIÓTICOS CURAN INFECCIONES CAUSADAS TANTO POR VIRUS COMO POR BACTERIAS	31	33	31	31	36	28	30
ANTIBIOTIKOEK BAKTERIOEK SORTUTAKO GAIXOTASUNAK SENDATZEN DITUZTE / LOS ANTIBIÓTICOS CURAN INFECCIONES CAUSADAS POR BACTERIAS	56	51	56	62	53	59	55
Ed-Ee / Ns-Nc	12	16	13	7	12	12	16
Ehuneko bertikalak / Porcentajes verticales	100	100	100	100	100	100	100
n (absolutu haztatu gabeak) / n (absolutos sin ponderar)	(487)	(116)	(211)	(160)	(183)	(292)	(1808)

