

**EUSKO JAURLARITZA**



**GOBIERNO VASCO**

**LEHENDAKARITZA**

Análisi eta Komunikaziorako  
Idazkaritza Nagusia  
*Prospekzio Soziologikoen Kabinetea*

**PRESIDENCIA**

Secretaría General de  
Análisis y Comunicación  
*Gabinete de Prospección Sociológica*

# **FORMACIÓN DEL GOBIERNO VASCO 1.998**

**Diciembre 1998**

# Índice

<b>INTRODUCCIÓN .....</b>	<b>1</b>
<b>FICHA TÉCNICA .....</b>	<b>4</b>
<b>A – CONOCIMIENTO Y APOYOS DEL GOBIERNO VASCO .....</b>	<b>6</b>
• Conocimiento.....	7
• Formación de la mayoría parlamentaria.....	8
<b>B – VALORACIÓN GLOBAL DEL NUEVO GOBIERNO VASCO .....</b>	<b>9</b>
• Representatividad .....	10
• Unidad .....	11
• Estabilidad .....	12
• Continuidad.....	13
• Situación del País Vasco .....	14
<b>C – EL NUEVO GOBIERNO VASCO Y LA RESOLUCIÓN DE PROBLEMAS .....</b>	<b>15</b>
• Eficacia para combatir el paro .....	16
• Eficacia para lograr la pacificación .....	17
<b>D – DERECHO A DECIDIR SOBRE EL FUTURO .....</b>	<b>18</b>
• El Gobierno de Madrid y el futuro político de la CAPV.....	19

# Introducción

## Objetivos

En el presente estudio se han abordado cuestiones relacionadas con el proceso de formación del **nuevo Gobierno Vasco** tras las elecciones de octubre de 1998.

En un primer apartado se ha tratado de averiguar el grado de conocimiento que tiene la población sobre los partidos políticos que se hallan negociando últimamente, así como el partido que se preferiría para lograr la mayoría parlamentaria.

En el segundo punto los vascos valoran la representatividad, la unidad y la solidez de este nuevo Gobierno en relación con el anterior, así como su opinión sobre cómo ven el futuro del País Vasco tras su formación.

En un tercer apartado se ha querido conocer la valoración que hacen de este nuevo Gobierno en relación con el de la legislatura anterior en lo referente a la resolución de dos de los problemas que más preocupan al ciudadano vasco: el paro y la pacificación.

Por último, se ha querido conocer el acuerdo o desacuerdo de la gente con la idea de que el Gobierno de Madrid deba respetar lo que los vascos en mayoría decidan sobre su futuro político.

## Temática

Las cuestiones planteadas en este sentido son las siguientes:

### A – CONOCIMIENTO Y APOYOS DEL GOBIERNO VASCO:

- **Conocimiento:** si la población sabe qué partidos políticos están negociando para formar el nuevo Gobierno Vasco.
- **Formación de la mayoría parlamentaria:** en qué partido ha de apoyarse el Gobierno para buscar la mayoría parlamentaria.

### B – VALORACIÓN GLOBAL DEL NUEVO GOBIERNO VASCO:

- **Representatividad:** si este Gobierno representará mejor, igual o peor que el anterior Gobierno a todos los ciudadanos de la CAPV.
- **Unidad:** si se considera que este nuevo Gobierno estará más unido, igual de unido o menos unido que el anterior.
- **Estabilidad:** si consideran que este Gobierno será más estable, igual de estable o menos estable que el anterior.
- **Continuidad:** si creen que este Gobierno durará o no los cuatro años previstos.
- **Situación del País Vasco:** si la situación del País Vasco con este nuevo Gobierno mejorará, continuará igual o empeorará.

### C - EL NUEVO GOBIERNO Y LA RESOLUCIÓN DE PROBLEMAS:

- **Eficacia para combatir el paro:** si este nuevo Gobierno será más, igual o menos eficaz que el anterior para combatir el paro.
- **Eficacia para lograr la pacificación:** si el nuevo Gobierno será más, igual o menos eficaz para la pacificación.

### D – DERECHO A DECIDIR SOBRE EL FUTURO:

- **El Gobierno de Madrid y el futuro político de la CAPV:** acuerdo o desacuerdo con la idea de que el Gobierno de Madrid ha de respetar lo que los ciudadanos vascos decidan sobre su futuro político.

Las opiniones recogidas con relación a estos puntos son abordadas tras esta introducción y la correspondiente ficha técnica.

## Factores de segmentación

Por otro lado están los factores de segmentación sociodemográfica y actitudinal, es decir, las preguntas que diferencian los colectivos sociales de la encuesta y que aparecen en las columnas de las tablas (los subcolectivos formados son los que aparecen en cursiva), siempre que ocasionen diferencias significativas en el indicador sociológico correspondiente:

- Sexo: *varón, mujer.*
- Grupos de edad: *18-29 años; 30-45 años; 46-64 años; 65 y más años.*
- Territorio: *Araba, Bizkaia, Gipuzkoa.*
- Situación *laboral; trabajando, en paro, labores de casa, estudiando, jubilado.*
- Voto en Elecciones Autonómicas de 1998: *PNV, PP; EH; PSE-EE; EA; IU/EB; UA; Otros partidos, Abstención y Ns/Nc.*

## Ficha técnica

La recogida de información se realizó entre los días **15, 16 y 17 de diciembre de 1.998**, a través de entrevista telefónica individual, mediante cuestionario estructurado, realizada a una muestra representativa de la población de cada uno de los Territorios Históricos de la Comunidad Autónoma del País Vasco.

El diseño de la **investigación**, el **análisis** y la **realización del informe** es responsabilidad exclusiva del Gabinete de Prospección Sociológica de la Presidencia del Gobierno Vasco. **El sondeo fue realizado** por la empresa **Telepromotion S.A.**, sita en la calle Simón Bolívar 27, 1º, Dpto. 13, 48013, Bilbao.

La **muestra**, dirigida a una población de 18 o más años, recogió un total de 1218 entrevistas: 406 en Bizkaia, 406 en Gipuzkoa y 406 en Araba. Este reparto no proporcional se solventó posteriormente con la ponderación de los resultados según la distribución real de la población por territorios a partir de los datos del EUSTAT (censo de 1.991).

La **selección de los individuos** se realizó por procedimiento polietápico y estratificado, mediante rutas aleatorias - a partir de 87 números de teléfono de inicio de muestreo- de 14 encuestas cada una, con selección posterior de los individuos según cuotas de sexo, edad y situación laboral.

El **error muestral**<sup>1</sup> es de  $\pm 2,9$  para un nivel de confianza del 95,5% y siendo  $p=q=0,5$ .

---

<sup>1</sup> El error muestral es el atribuible en el caso de muestras completamente aleatorias.

## **A - Conocimiento y apoyos del Gobierno Vasco**

- **Conocimiento**
- **Formación de la mayoría parlamentaria**



## Conocimiento y apoyos del Gobierno Vasco

### Conocimiento

*Como Ud. sabe, en Octubre se celebraron Elecciones Autonómicas para formar un nuevo Gobierno Vasco. ¿Sabe Ud. cuáles son los partidos que están negociando esta semana para formar el nuevo Gobierno Vasco?*

	TOTAL	SEXO		GRUPOS DE EDAD				TERRITORIO			VOTO EN AUTONÓMICAS 98									
		VARÓN	MUJER	18-29	30-45	46-64	<=65	ARABA	BIZKAIA	GIPUZKOA	PNV	PP	EH	PSE-EE	EA	IU/EB	UA	OTROS	ABST.	Ns/Nc
PNV+EA .....	<b>28</b>	37	18	22	31	29	28	22	26	33	34	24	38	21	43	20	43	6	20	29
PNV+EA+EH (HB).....	<b>27</b>	26	27	23	29	31	21	29	28	24	30	26	39	26	35	34	14	20	16	27
PNV+EA+PSE-EE.....	<b>3</b>	3	2	5	1	1	2	1	2	3	1	2	2	4	2	8	0	8	1	3
RESTO DE RESPUESTAS .....	<b>11</b>	9	12	13	13	8	6	15	11	9	8	10	10	8	1	14	29	11	16	11
Ns/Nc .....	<b>33</b>	24	41	36	25	31	43	33	33	31	27	38	11	41	20	24	14	56	46	30
(PORCENTAJES VERTICALES).....	100	100	100	100	100	100	100	100	100	100	100	100	100	100	100	100	100	100	100	100

- EL 55% DE LA CIUDADANÍA DE LA CAPV SABE QUE SON LOS PARTIDOS NACIONALISTAS QUIENES ESTÁN NEGOCIANDO PARA FORMAR EL NUEVO GOBIERNO VASCO. DE ÉSTOS LA MITAD, EL 28%, CREE QUE SE TRATA DEL PNV Y EA Y LA OTRA MITAD, EL 27%, PIENSA QUE TAMBIÉN EH ESTÁ DENTRO DE LAS CONVERSACIONES.
- UN 3% PIENSA QUE SON PNV, PSE-EE Y EA LOS QUE ESTÁN NEGOCIANDO Y UN 11% SEÑALA OTRAS COALICIONES.
- UN 33% NO SABE QUÉ RESPONDER.
- Los hombres están mejor informados que las mujeres, con un 63% que sabe que son los partidos nacionalistas los que están negociando frente a un 45% de mujeres. Entre las mujeres la mayoría no ha respondido a la cuestión (41%).
- La población que cuenta entre 18 y 29 años es la peor informada sobre quienes están negociando para la formación de Gobierno (45%).
- Con relación al voto emitido en las Elecciones Autonómicas, los que votaron a EA (78%), EH (77%) y PNV (64%) son en mayor medida los que responden correctamente. Por otro lado, entre los que votaron al PSE-EE y al PP o se abstuvieron, es muy elevado el porcentaje de personas que no responden a la pregunta.

## Conocimiento y apoyos del Gobierno Vasco

### Formación de la mayoría parlamentaria

*Seguramente, el nuevo Gobierno Vasco estará formado por PNV y EA y como no tiene mayoría suficiente en el Parlamento necesitará apoyos de otros partidos. ¿Con qué partido cree que debe buscar la mayoría parlamentaria?*

	TOTAL	GRUPOS DE EDAD				TERRITORIO			VOTO EN AUTONÓMICAS 98									
		18-29	30-45	46-64	<=65	ARABA	BIZKAIA	GIPUZKOA	PNV	PP	EH	PSE-EE	EA	IU/EB	UA	OTROS	ABST.	Ns/Nc
EUSKAL HERRITARROK (HERRI BATASUNA) .....	35	37	39	35	25	29	31	44	44	10	92	11	53	28	7	23	28	28
PARTIDO SOCIALISTA DE EUSKADI-EE .....	17	14	16	16	24	17	19	13	14	14	0	63	12	27	21	14	12	16
PARTIDO POPULAR .....	9	8	9	9	8	13	9	7	7	54	2	5	5	3	7	10	6	6
UN PARTIDO U OTRO, DEPENDIENDO DE LOS TEMAS .....	10	12	12	8	9	10	9	12	10	9	5	4	11	5	21	9	13	13
OTRAS RESPUESTAS .....	10	9	9	13	11	14	11	8	11	6	1	6	6	22	29	13	15	10
Ns/Nc.....	19	20	15	19	23	18	21	16	14	8	0	13	12	15	14	31	25	28
(PORCENTAJES VERTICALES) .....	100	100	100	100	100	100	100	100	100	100	100	100	100	100	100	100	100	100

- UN 35% DE LOS VASCOS PIENSAN QUE EL NUEVO GOBIERNO VASCO DEBERÍA BUSCAR MAYORÍA PARLAMENTARIA CON EH, UN 17% CON EL PSE-EE Y UN 9% CON EL PP.
- HAY ADEMÁS UN 10% QUE CREE QUE CON UN PARTIDO U OTRO DEPENDIENDO DE LOS TEMAS QUE SE VAYAN A TRATAR Y UN 10% DA OTRAS RESPUESTAS.
- UN 19% NO RESPONDE A LA PREGUNTA.
- Son algo más partidarios de buscar apoyos con el PSE-EE los mayores de 64 años (24%).
- En los tres Territorios Históricos EH es el partido más señalado por la ciudadanía para buscar la mayoría parlamentaria. En Gipuzkoa buscar el apoyo de EH en el Parlamento cuenta con más partidarios (44%).
- Con relación al voto emitido en las pasadas Elecciones Autonómicas de octubre se observa:
  - Los más partidarios de que el acuerdo parlamentario se dé con EH son los propios votantes de EH: el 92% de los mismos se pronuncia en este sentido.
  - Entre los votantes del PNV y EA, los partidos que formarán el nuevo Gobierno, también se opta por EH. Sin embargo la opinión está más clara entre los de EA, donde el 53% querría que fuera con EH, mientras que entre los de el PNV son un 44% los que opinan lo mismo.
  - Los electores del PSE-EE, especialmente, y del PP querrían que la mayoría parlamentaria fuera con sus propios partidos.
  - Los de IU/EB se muestran divididos entre EH, el PSE-EE y Otras respuestas.
  - En UA se hallan también divididos entre *Otras respuestas*, el PSE-EE y *Un partido u otro*.

## **B - Valoración global del nuevo Gobierno Vasco**

- **Representatividad**
- **Unidad**
- **Estabilidad**
- **Continuidad**
- **Situación del País Vasco**

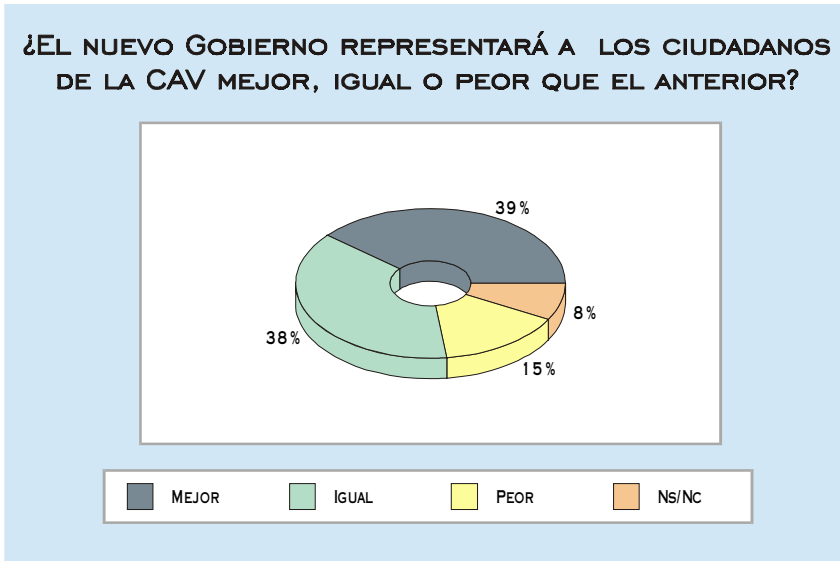
# Valoración global del nuevo Gobierno Vasco

## Representatividad

**¿Y este nuevo Gobierno de PNV y EA representará a todos los ciudadanos de la Comunidad Autónoma Vasca mejor, igual o peor que el anterior, formado por el PNV, EA y PSE-EE?**

	TOTAL	GRUPOS DE EDAD				SITUACIÓN LABORAL					TERRITORIO			VOTO EN AUTONÓMICAS 98									
		18-29	30-45	46-64	<=65	TRABA JANDO	EN PARO	LABORES DE CASA	ESTUDI ANDO	JUBILA D@	ARABA	BIZKAIA	GIPUZKOA	PNV	PP	EH	PSE- EE	EA	IU/EB	UA	OTROS	ABST.	Ns/Nc
MEJOR.....	39	42	33	39	45	35	45	39	39	46	34	37	44	53	26	68	22	44	21	21	35	31	36
IGUAL.....	38	46	43	32	29	42	47	35	48	27	38	39	38	32	27	27	39	40	51	36	36	45	42
PEOR.....	15	8	17	19	15	16	6	18	9	15	21	16	11	10	42	1	27	11	24	43	18	11	14
Ns/Nc.....	8	3	7	10	11	7	3	8	4	12	8	9	6	4	4	3	11	6	5	0	10	12	9
(PORCENTAJES VERTICALES).....	100	100	100	100	100	100	100	100	100	100	100	100	100	100	100	100	100	100	100	100	100	100	100

- EL 39% DE LOS VASCOS CREE QUE ESTE NUEVO GOBIERNO FORMADO POR PNV Y EA REPRESENTARÁ MEJOR A TODOS LOS CIUDADANOS VASCOS QUE EL ANTERIOR FORMADO POR PNV, EA Y PSE-EE, Y UN 38% QUE REPRESENTARÁ IGUAL. UN 15% CREE QUE LOS CIUDADANOS VASCOS ESTARÁN PEOR REPRESENTADOS.
- EL RESTANTE 8% NO SABE QUÉ RESPONDER.
- La población más joven de la Comunidad es la más convencida de la representatividad del nuevo Gobierno Vasco tomando en cuenta que consideran que los ciudadanos vascos estarán igual o mejor representados el 88% de los mismos.
- Entre los guipuzcoanos se piensa también más que en el resto de los Territorios, que todos los ciudadanos vascos estarán mejor representados.
- Este Gobierno será más representativo que el anterior especialmente para los que votaron a EH (68%), al PNV (53%) o a EA (44%). Entre los de IU/EB y el PSE-EE son más los que piensan que estarán igual representados, y entre los que votaron a UA y al PP es más generalizada la idea de que estarán peor representados.

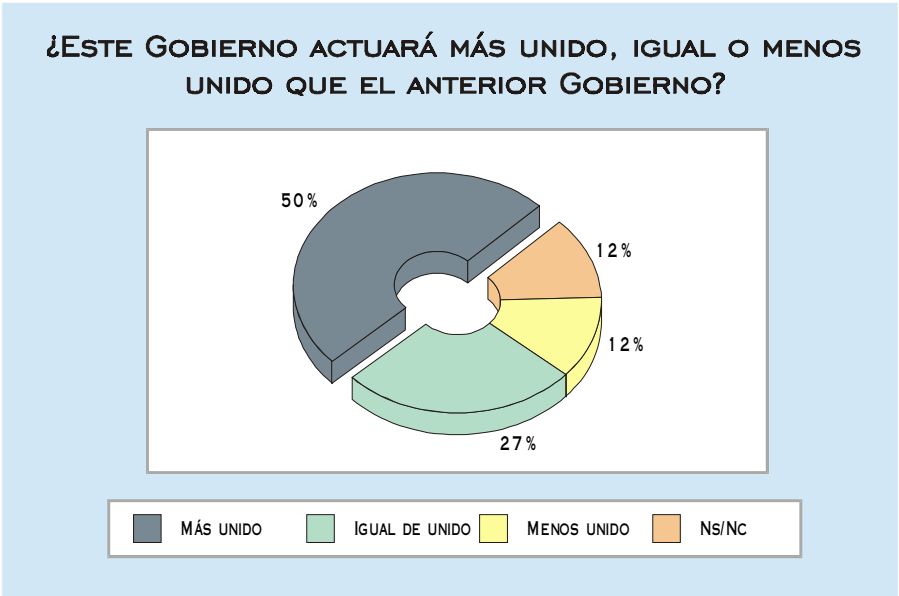


# Valoración global del nuevo Gobierno Vasco

## Unidad

¿Y este nuevo Gobierno (PNV+EA) actuará más unido, igual de unido o menos unido que el anterior Gobierno?																							
	TOTAL	GRUPOS DE EDAD				SITUACIÓN LABORAL					TERRITORIO			VOTO EN AUTONÓMICAS 98									
		18-29	30-45	46-64	<=65	TRABA JANDO	EN PARO	LABORES DE CASA	ESTUDI ANDO	JUBILA D@	ARABA	BIZKAIA	GIPUZKOA	PNV	PP	EH	PSE-EE	EA	IU/EB	UA	OTROS	ABST.	Ns/Nc
MÁS UNIDO .....	50	44	53	52	51	51	58	50	43	50	52	49	51	62	44	66	38	58	52	36	36	46	46
IGUAL DE UNIDO .....	27	37	25	21	21	30	22	18	37	23	26	27	26	23	25	24	29	26	34	36	36	25	29
MENOS UNIDO .....	12	12	10	14	11	10	15	13	10	13	14	11	12	9	20	5	19	6	6	21	20	13	11
Ns/Nc .....	12	7	11	13	17	9	5	19	11	13	8	13	10	7	11	5	14	9	8	7	8	16	15
(PORCENTAJES VERTICALES) .....	100	100	100	100	100	100	100	100	100	100	100	100	100	100	100	100	100	100	100	100	100	100	100

- LA OPINIÓN MAYORITARIA ENTRE LOS HABITANTES DE LA CAPV ES QUE ESTE GOBIERNO ACTUARÁ MÁS UNIDO QUE EL ANTERIOR (50%).
- PARA UN 27% ACTUARÁ IGUAL DE UNIDO Y PARA OTRO 12% MENOS UNIDO.
- POR ÚLTIMO, UN 12% NO SABE QUÉ RESPONDER.
- En todos los colectivos analizados se cree que actuará más unido que el anterior. Sin embargo se producen algunas diferencias de opinión como son:
  - Entre los más jóvenes es más común que en otras edades pensar que este Gobierno estará igual de unido que el anterior (37%).
  - Con relación a la actividad, entre los parados es donde mayor proporción de gente comparte la opinión de que será mayor la unidad en el actual Gobierno (58%). Entre los estudiantes es más común que en el resto el considerar que actuará igual de unido (37%).
  - Los electorados que más unido ven a este nuevo Gobierno son los de EH (66%), PNV (62%) y los de EA (58%). Por el contrario, los que votaron a UA (21%), al PP (20%) y al PSE-EE (19%) ven, en mayor medida que la media, menos unidad que en el anterior Gobierno.



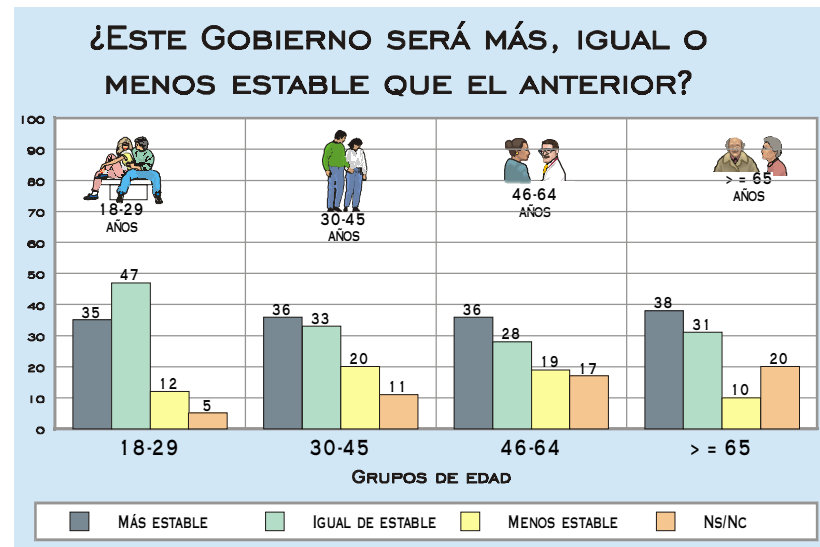
# Valoración global del nuevo Gobierno Vasco

## Estabilidad

**¿Y este nuevo Gobierno (PNV+EA) será más estable, igual de estable o menos estable que el anterior Gobierno?**

	TOTAL	GRUPOS DE EDAD				SITUACIÓN LABORAL					TERRITORIO			VOTO EN AUTONÓMICAS 98									
		18-29	30-45	46-64	<=65	TRABA JANDO	EN PARO	LABORES DE CASA	ESTUDI ANDO	JUBILA D@	ARABA	BIZKAI A	GIPUZKOA	PNV	PP	EH	PSE- EE	EA	IU/EB	UA	OTROS	ABST.	Ns/Nc
MÁS ESTABLE .....	36	35	36	36	38	35	48	34	37	37	33	33	44	39	26	58	27	39	46	29	33	34	32
IGUAL DE ESTABLE.....	35	47	33	28	31	35	35	36	43	27	34	36	33	37	33	31	36	34	19	50	33	36	35
MENOS ESTABLE.....	16	12	20	19	10	20	8	15	13	15	20	17	13	12	27	6	26	13	22	21	25	17	15
Ns/Nc.....	13	5	11	17	20	10	9	15	7	21	12	15	10	11	14	5	11	14	12	0	9	13	17
(PORCENTAJES VERTICALES) .....	100	100	100	100	100	100	100	100	100	100	100	100	100	100	100	100	100	100	100	100	100	100	100

- UN 36% CREE QUE ESTE NUEVO GOBIERNO FORMADO POR PNV Y EA SERÁ MÁS ESTABLE QUE EL ANTERIOR Y UN 35% OPINA QUE SERÁ IGUAL DE ESTABLE.
- CONSIDERAN QUE SERÁ MENOS ESTABLE QUE EL ANTERIOR UN 16%. EL 13% NO SABE QUÉ RESPONDER.
- En ningún colectivo analizado predomina la creencia de que este Gobierno vaya a ser menos estable que el anterior, si bien se producen las siguientes diferencias:
  - Los más jóvenes, nuevamente, son los más convencidos de que todo seguirá igual: un 47% cree que este Gobierno será igual de estable que el anterior. Menor estabilidad le otorgan los que poseen edades intermedias. Por otro lado, a medida que aumenta la edad del entrevistado aumenta también su no respuesta a la pregunta.
  - Vislumbran mayor estabilidad en este nuevo Gobierno especialmente los parados (48%), los guipuzcoanos (44%) y los que votaron a EH en las pasadas Elecciones Autonómicas (el 58% lo considera más estable frente al 6% que lo considera menos estable).
  - Entre los votantes del PP y del PSE-EE se da casi idéntica proporción de los que piensan que será más estable y los que piensan que será menos, si bien en ambos colectivos son más los que creen que será igual de estable.



# Valoración global del nuevo Gobierno Vasco

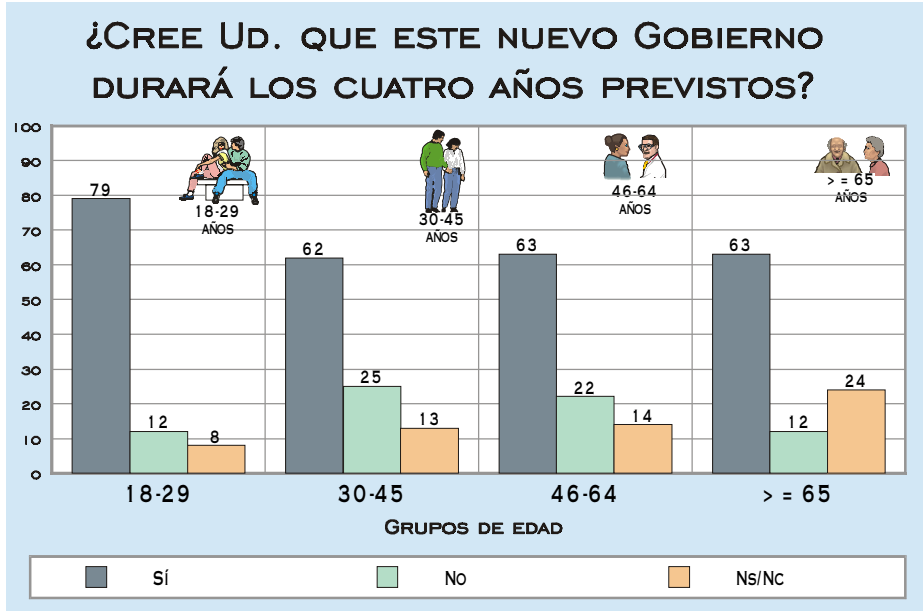
## Continuidad

¿Cree Ud. que este nuevo Gobierno (PNV+EA) durará los cuatro años previstos?																			
	TOTAL	GRUPOS DE EDAD				TERRITORIO			VOTO EN AUTONÓMICAS 98										
		18-29	30-45	46-64	<=65	ARABA	BIZKAIA	GIPUZKOA	PNV	PP	EH	PSE-EE	EA	IU/EB	UA	OTROS	ABST.	Ns/Nc	
Sí.....	67	79	62	63	63	62	66	71	79	42	79	52	77	53	64	58	69	65	
No.....	19	12	25	22	12	23	20	14	12	48	10	23	11	34	29	31	16	17	
Ns/Nc.....	14	8	13	14	24	16	14	14	9	11	11	25	12	13	7	11	15	17	
(PORCENTAJES VERTICALES) .....	100	100	100	100	100	100	100	100	100	100	100	100	100	100	100	100	100	100	

LA MAYORÍA DE LA POBLACIÓN DE LA CAPV, EL 67%, CREE QUE ESTE NUEVO GOBIERNO DURARÁ LOS CUATRO AÑOS PREVISTOS, UN 19% NO LO CREE Y UN 14% NO SABE QUÉ SUCEDERÁ O NO CONTESTA LA PREGUNTA.

En todos los colectivos estudiados la mayoría de sus miembros cree que el nuevo Gobierno durará los cuatro años previstos, excepto entre los que votaron al PP en las últimas Elecciones Autonómicas. Concretamente:

- Son más optimistas con respecto a la duración de este nuevo Gobierno los más jóvenes (el 79% cree que durará los cuatro años previstos), los guipuzcoanos (71%) y los votantes de EH (79%), PNV (79%) y EA (77%).
- El pesimismo es mayor entre los que tienen entre 30 y 45 años (el 25% cree que no durará), los alaveses (23%) y los votantes del PP (48%), IU/EB (34%), UA (29%) y, en cierta medida, entre los del PSE-EE (23%), si bien entre éstos es más destacado el 25% que no sabe qué responder.



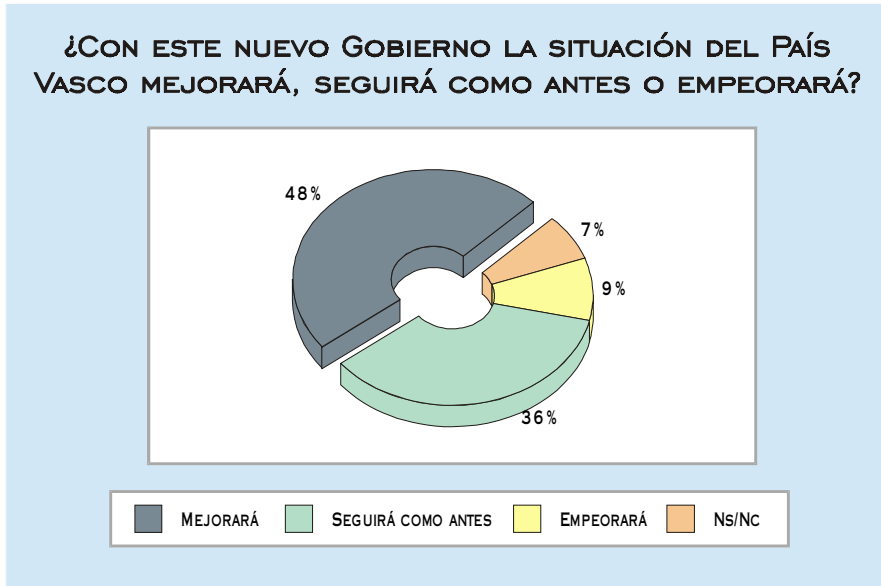
# Valoración global del nuevo Gobierno Vasco

## Situación del País Vasco

*En su opinión, ¿con este nuevo Gobierno de PNV y EA la situación del País Vasco mejorará, seguirá como antes o empeorará?*

	TOTAL	GRUPOS DE EDAD				TERRITORIO			VOTO EN AUTONÓMICAS 98									
		18-29	30-45	46-64	<=65	ARABA	BIZKAIA	GIPUZKOA	PNV	PP	EH	PSE-EE	EA	IU/EB	UA	OTROS	ABST.	Ns/Nc
MEJORARÁ.....	48	48	42	49	59	41	48	51	67	19	76	37	60	29	21	41	39	44
SEGUIRÁ COMO ANTES.....	36	45	41	31	24	35	36	36	23	51	19	40	38	53	43	54	46	34
EMPEORARÁ.....	9	3	11	12	9	13	8	8	3	24	1	17	1	18	29	3	7	10
Ns/Nc.....	7	5	7	9	8	11	8	5	6	5	4	7	1	0	7	2	8	12
(PORCENTAJES VERTICALES).....	100	100	100	100	100	100	100	100	100	100	100	100	100	100	100	100	100	100

- LAS EXPECTATIVAS DE LA CIUDADANIA CON RESPECTO A ESTE NUEVO GOBIERNO SON ALTAS SI TENEMOS EN CUENTA QUE UN 48% CREE QUE LA SITUACIÓN DEL PAÍS VASCO MEJORARÁ CON SU CONSTITUCIÓN.
- UN 36% CREE QUE LA SITUACIÓN SEGUIRÁ COMO ANTES Y UN 9% CREE QUE EMPEORARÁ.
- POR OTRO LADO EL 7% NO SABE QUÉ RESPONDER.
- No existe ningún colectivo en la CAPV que crea de forma mayoritaria que con este nuevo Gobierno Vasco la situación del País Vasco vaya a empeorar. La opinión generalizada en la mayoría de los colectivos es que la situación mejorará con el nuevo Gobierno formado por el PNV y EA. Tan sólo entre los votantes del IU/EB, PP, UA y PSE-EE en las pasadas Elecciones Autonómicas, la opinión que prevalece es que la situación seguirá igual.
- Con relación a la edad los más mayores son los que mejores perspectivas tienen (el 59% cree que mejorará), y los más jóvenes son los menos críticos (el 3% cree que empeorará). Del mismo modo, los que votaron a EH (76%), al PNV (67%) y a EA (60%) se muestran sumamente optimistas con el futuro del País Vasco tras la constitución de este nuevo Gobierno.
- En Araba no hay tanto optimismo como en Bizkaia y Gipuzkoa.





## **C - El nuevo Gobierno Vasco y la resolución de problemas**

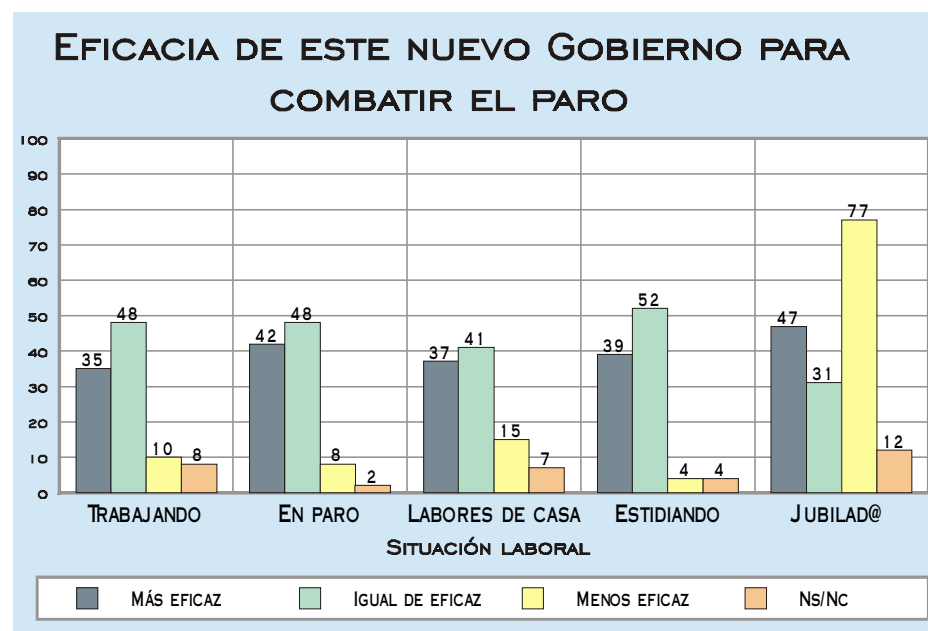
- Eficacia para combatir el paro
- Eficacia para lograr la pacificación

# El nuevo Gobierno Vasco y la resolución de problemas

## Eficacia para combatir el paro

¿Este nuevo Gobierno de PNV y EA será más eficaz, igual de eficaz o menos eficaz que el anterior Gobierno para combatir el paro?																							
	TOTAL	GRUPOS DE EDAD				SITUACIÓN LABORAL					TERRITORIO			VOTO EN AUTONÓMICAS 98									
		18-29	30-45	46-64	<=65	TRABA JANDO	EN PARO	LABORES DE CASA	ESTUDI ANDO	JUBILA D@	ARABA	BIZKAIA	GIPUZKOA	PNV	PP	EH	PSE-EE	EA	IU/EB	UA	OTROS	ABST.	Ns/Nc
MÁS EFICAZ .....	38	38	31	43	44	35	42	37	39	47	37	37	41	48	29	54	24	53	25	21	36	35	35
IGUAL DE EFICAZ .....	44	52	51	36	32	48	48	41	52	31	42	44	43	38	49	35	51	38	55	43	48	47	44
MENOS EFICAZ .....	10	5	10	15	11	10	8	15	4	11	13	11	7	7	18	3	17	5	15	29	10	9	12
Ns/Nc.....	8	5	8	6	13	8	2	7	4	12	8	7	8	7	4	9	8	5	5	7	6	9	9
(PORCENTAJES VERTICALES) .....	100	100	100	100	100	100	100	100	100	100	100	100	100	100	100	100	100	100	100	100	100	100	100

- EL 44% DE LOS VASCOS CREE QUE ESTE NUEVO GOBIERNO SERÁ IGUAL DE EFICAZ QUE EL ANTERIOR PARA COMBATIR EL PARO. UN 38% LO VE MÁS EFICAZ Y UN 10% MENOS EFICAZ.
- EL 8% NO SABE O NO CONTESTA A LA PREGUNTA.
- La tendencia respecto de la media se acentua entre los que tienen entre 18 y 29 años, donde la gente tiende a creer en mayor medida que el Gobierno será igual de eficaz y al mismo tiempo descendiende el porcentaje de los que lo creen menos eficaz (5%).
- Con relación a la situación laboral, los jubilados (47%) junto con los parados (42%) son los que mayor eficacia para combatir el paro otorgan a este nuevo Gobierno.
- Entre los votantes de EH (54%), EA (53%) y PNV (48%) son más los que creen en su mayor eficacia para combatir el paro. Entre los de IU/EB (55%), PSE-EE (51%) y PP (49%), es más generalizado creer que será igual de eficaz que el anterior.



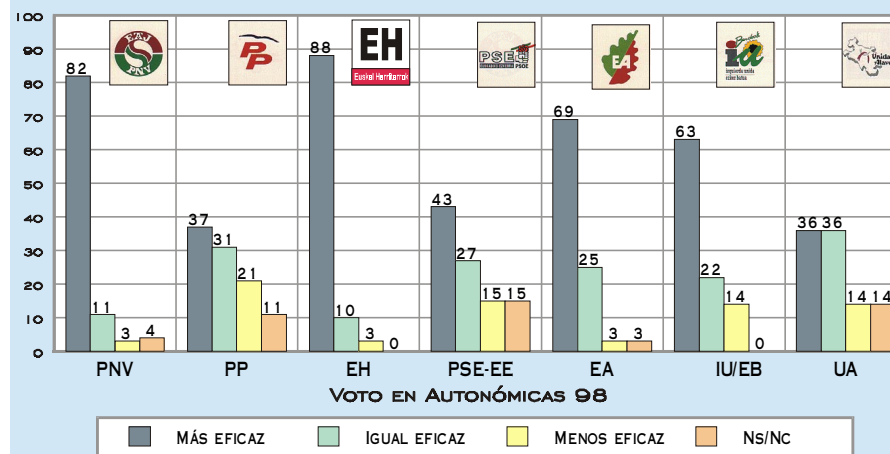
# El nuevo Gobierno Vasco y la resolución de problemas

## Eficacia para lograr la pacificación

¿Este nuevo Gobierno (PNV+EA) será más eficaz, igual de eficaz o menos eficaz que el anterior Gobierno para la pacificación del País Vasco?																							
	TOTAL	GRUPOS DE EDAD				SITUACIÓN LABORAL					TERRITORIO			VOTO EN AUTONÓMICAS 98									
		18-29	30-45	46-64	<=65	TRABA JANDO	EN PARO	LABORES DE CASA	ESTUDI ANDO	JUBILA D@	ARABA	BIZKAIA	GIPUZKOA	PNV	PP	EH	PSE-EE	EA	IU/EB	UA	OTROS	ABST.	Ns/Nc
MÁS EFICAZ .....	63	64	64	62	61	62	74	61	64	61	54	64	65	82	37	88	43	69	63	36	54	58	57
IGUAL DE EFICAZ .....	23	27	22	20	22	22	20	24	27	21	26	22	22	11	31	10	27	25	22	36	34	26	28
MENOS EFICAZ .....	8	6	7	10	7	10	2	8	6	7	11	7	7	3	21	3	15	3	14	14	10	8	7
Ns/Nc.....	7	3	7	8	10	6	4	8	3	12	9	7	6	4	11	0	15	3	0	14	2	8	9
(PORCENTAJES VERTICALES) .....	100	100	100	100	100	100	100	100	100	100	100	100	100	100	100	100	100	100	100	100	100	100	100

- ✓ LA MAYORÍA DE LOS CIUDADANOS DE LA CAPV CREE QUE ESTE NUEVO GOBIERNO SERÁ MÁS EFICAZ QUE EL ANTERIOR PARA LA PACIFICACIÓN DEL PAÍS VASCO, POSICIONÁNDOSE EN ESTE SENTIDO EL 63%.
- ✓ POR OTRO LADO ESTÁ EL 23% QUE CREE QUE SERÁ IGUAL DE EFICAZ Y UN 8% LO VE MENOS EFICAZ.
- ✓ UN 7% NO RESPONDE A LA PREGUNTA.
- ✓ En todos los colectivos estudiados (salvo entre los que votaron a UA) la opinión más ampliamente compartida es que este Gobierno será más eficaz que el anterior para la pacificación.
- ✓ Entre los parados (74%), los votantes de EH (88%), PNV (82%) y EA (69%) se le otorga especial eficacia para lograr la paz a este nuevo Gobierno Vasco. Se opina en mayor medida que será menos eficaz que el anterior entre los votantes del PP (21%), PSE-EE (15%), UA (14%) e IU/EB (14%).

### ¿CÓMO DE EFICAZ SERÁ EL NUEVO GOBIERNO PARA LA PACIFICACIÓN DEL PAÍS VASCO?



## **D - Derecho a decidir sobre el futuro**

**- El Gobierno de Madrid y el futuro político de la CAPV**

# Derecho a decidir sobre el futuro

## El Gobierno de Madrid y el futuro político de la CAPV

*¿Está Ud. de acuerdo con que el Gobierno de Madrid ha de respetar lo que la mayoría de los ciudadanos vascos decidan sobre su futuro político?*

	TOTAL	GRUPOS DE EDAD				TERRITORIO			VOTO EN AUTONÓMICAS 98										
		18-29	30-45	46-64	<=65	ARABA	BIZKAIA	GIPUZKOA	PNV	PP	EH	PSE-EE	EA	IU/EB	UA	OTROS	ABST.	Ns/Nc	
Sí.....	88	92	92	85	81	87	86	92	92	69	99	87	92	95	100	85	87	87	
No.....	6	5	4	7	7	5	7	4	2	16	1	5	6	5	0	9	5	7	
Ns/Nc.....	6	3	5	7	12	7	7	4	6	14	0	8	2	0	0	6	8	7	
(PORCENTAJES VERTICALES) .....	100	100	100	100	100	100	100	100	100	100	100	100	100	100	100	100	100	100	

- EL GOBIERNO DE MADRID HA DE RESPETAR LO QUE LA MAYORÍA DE LOS CIUDADANOS VASCOS DECIDAN SOBRE SU FUTURO POLÍTICO EN OPINIÓN DEL 88% DE LA CIUDADANÍA DE LA CAPV.
- UN 6% NO ESTÁ DE ACUERDO CON LA IDEA Y OTRO 6% NO RESPONDE.
- La unanimidad es completa en los diferentes colectivos estudiados: en todos, una amplia mayoría comparte la opinión de que el Gobierno de Madrid debe respetar lo que la mayoría de los ciudadanos del País Vasco decidan sobre su futuro político. El porcentaje más alto de desacuerdo se da entre los votantes del PP (16%).

