

**EUSKO JAURLARITZA**



**GOBIERNO VASCO**

**LEHENDAKARITZA**

Analisi eta Komunikaziorako  
Idazkaritza Nagusia  
*Prospekzio Soziologikoen Kabinetea*

**PRESIDENCIA**

Secretaría General de  
Análisis y Comunicación  
*Gabinete de Prospección Sociológica*

# **VIOLENCIA Y PACIFICACIÓN EN EL PAÍS VASCO**

**Junio 1998**

## Índice

|   |           |   |           |
|---|-----------|---|-----------|
| <b>SÍNTESIS .....</b>                                 | <b>1</b>  | <b>C – EL PLAN DE PAZ PRESENTADO POR EL</b>   |           |
| <b>INTRODUCCIÓN.....</b>                              | <b>4</b>  | <b>LEHENDAKARI ARDANZA .....</b>              | <b>18</b> |
| <b>FICHA TÉCNICA.....</b>                             | <b>7</b>  | • Conocimiento de la existencia del Plan..... | 19        |
| <b>A - EL ACUERDO DE PACIFICACIÓN DE IRLANDA.....</b> | <b>9</b>  | • Validez del Plan para avanzar en la         |           |
| • Conocimiento.....                                   | 10        | pacificación.....                             | 20        |
| • Un proceso similar en el País Vasco para            |           | • Acuerdo o desacuerdo con algunas            |           |
| lograr la paz.....                                    | 11        | propuestas que se recogen en el Plan.....     | 21        |
| <b>B – POSIBLES VÍAS DE SOLUCIÓN DEL</b>              |           |   |           |
| <b>CONFLICTO VASCO .....</b>                          | <b>12</b> |   |           |
| • Consideraciones sobre el conflicto .....            | 13        |   |           |
| • Contactos con HB.....                               | 14        |   |           |
| • Contactos con ETA .....                             | 15        |   |           |
| • El papel de los partidos políticos vascos en        |           |   |           |
| la solución del conflicto .....                       | 16        |   |           |
| • Los partidos políticos y el camino hacia la paz     | 17        |   |           |

## Síntesis

## En general

### ¿CONOCEN LOS VASCOS EL ACUERDO DE PACIFICACIÓN DE IRLANDA Y CONSIDERAN ADECUADO INICIAR EN EL PAÍS VASCO UN PROCESO SIMILAR?

Ocho de cada diez vascos han oído hablar del acuerdo para la pacificación de Irlanda y al 73% le gustaría que en el País Vasco se iniciase un proceso similar. En todos los colectivos analizados la mayoría comparte esta opinión.

### ¿CON QUÉ PERSPECTIVA SE DEBE AFRONTAR EL CONFLICTO VASCO?

Los vascos consideran que este conflicto debe tener un final dialogado, por lo que el 77% está de acuerdo con la necesidad de plantear alternativas distintas a la vía policial.

La mitad de los habitantes de la CAPV consideran a HB y no a ETA el interlocutor válido para negociar. Tan sólo los que votaron al PP discrepan.

### ¿ES CONVENIENTE QUE LOS PARTIDOS POLÍTICOS INICIEN DESDE AHORA CONTACTOS CON HB? ¿Y SERÍA CONVENIENTE QUE SE INICIARAN CONTACTOS CON ETA?

El 76% de los vascos consideran conveniente iniciar desde ahora contactos con HB y el 60% sería también partidario de contactos con ETA, el 40% bajo la condición de que se diera una tregua y el 20% sin ninguna condición. En ambos casos, el único colectivo contrario a ambas propuestas es el de los votantes del PP.

### ¿QUÉ PARTIDO O PARTIDOS SON LOS QUE MÁS ESTÁN TRABAJANDO A FAVOR DE LA PAZ?

Los ciudadanos vascos creen que los partidos políticos deberían participar en la solución del conflicto vasco (95%). En este sentido, un 34% considera que el PNV es el partido que más está trabajando a favor de la paz si bien un 30% opina que ningún partido está haciendo nada a favor de la paz. EA e IU son, con un 19% y un 14% respectivamente, los siguientes partidos más comprometidos con la paz en opinión de los vascos. Les siguen el PP y el PSE-EE con un 12% cada uno y UA y HB con un 8% cada uno. Para un 13%, todos están trabajando por igual.

Cada electorado señala a su propio partido en primer lugar como el que más está trabajando a favor de la paz, excepto los de IU que ven al PNV como más comprometido. Para el resto de votantes de los diferentes partidos, el PNV es el segundo partido que más está haciendo para buscar la paz.

### ¿QUÉ OPINAN LOS VASCOS EN TORNO AL PLAN DE PAZ DEL LEHENDAKARI ARDANZA?

El 62% de los residentes en la CAPV ha oído hablar del Plan de Paz presentado por el Lehendakari Ardanza en la Mesa de Ajuria-Enea y entre éstos, un 66% lo considera válido para avanzar en la pacificación del País Vasco. La población está mayoritariamente de acuerdo con propuestas recogidas en el Plan como son: la necesidad de una tregua ilimitada antes de iniciar las conversaciones (75%), la posibilidad de hablar de todos los temas sin límites previos, incluido el marco político vasco (87%), un diálogo entre todos los partidos políticos vascos, incluido HB (88%), que todos, incluida ETA y el Estado, acaten los resultados que de ese diálogo resulten (88%) y que los ciudadanos vascos ratifiquen los resultados de ese diálogo en un referéndum posterior (90%).

**En definitiva**

Los habitantes de la CAPV conocen el **acuerdo de paz** alcanzado en Irlanda y desearían que en el País Vasco se iniciase un proceso similar.

La población demanda a los partidos políticos mayor participación en una solución del conflicto, que por otro lado debe tener **un final dialogado** planteándose alternativas distintas a la vía policial. En este sentido los vascos se muestran partidarios de iniciar desde ahora contactos con HB o ETA para preparar un final dialogado al problema de la violencia. El partido que más trabaja a favor de la paz es el PNV, aunque un porcentaje similar piensa que ningún partido hace nada a favor de la paz.

La población ha oído hablar del **Plan de Paz** del Lehendakari Ardanza y lo considera válido para avanzar en la pacificación, mostrando además un acuerdo mayoritario con sus contenidos más significativos.

## Introducción

## Objetivo

El objetivo de este estudio es analizar la opinión de los ciudadanos vascos en torno a algunos aspectos relacionados con el conflicto político vasco y la posible vía de pacificación a través del diálogo y la negociación.

## Temática

Las cuestiones planteadas en este sentido son las siguientes:

### A - EL ACUERDO DE PACIFICACIÓN DE IRLANDA:

- **Conocimiento:** grado de conocimiento del acuerdo de pacificación de Irlanda.
- **Un proceso similar en el País Vasco para lograr la paz:** si a la población le gustaría que en el País Vasco se iniciase un proceso similar para lograr la paz.

### B - POSIBLES VÍAS DE SOLUCIÓN DEL CONFLICTO VASCO:

- **Consideraciones sobre el conflicto**
  - **Nuevas alternativas a la vía policial:** opinión (acuerdo o desacuerdo) sobre si es necesario plantear alternativas a la vía policial
  - **Final dialogado del conflicto vasco:** acuerdo o desacuerdo con la idea de que el conflicto vasco debe tener un final dialogado.
  - **Interlocutor más adecuado para negociar:** si se considera a HB como el interlocutor válido para negociar y no ETA
- **Contactos con HB:** qué le parecería a la población que los partidos políticos iniciasen desde ahora contactos con HB para preparar un final dialogado al problema de la violencia.

- **Contactos con ETA:** si se juzga conveniente que los partidos políticos inicien contactos con ETA para preparar un final dialogado.
- **El papel de los partidos políticos vascos en la solución del conflicto:** si los ciudadanos consideran que los partidos políticos vascos deberían participar activamente en la solución del conflicto.
- **Los partidos políticos y el camino hacia la paz:** qué partido o partidos son, en opinión de la ciudadanía vasca, los que más están trabajando en favor de la paz.

### C - EL PLAN DE PAZ PRESENTADO POR EL LEHENDAKARI ARDANZA:

- **Conocimiento de la existencia del Plan:** si han oído hablar del Plan presentado por el Lehendakari Ardanza
- **Validez del Plan para avanzar en la pacificación:** si se considera que el Plan es válido para avanzar en la pacificación del País Vasco.
- **Acuerdo o desacuerdo con algunas propuestas que se recogen en el Plan:**
  - Tregua ilimitada de ETA antes de entablar el diálogo
  - Hablar de todo, sin límites previos, incluido el marco político vasco
  - Un diálogo entre todos los partidos vascos, incluido HB
  - Que todos, incluidos ETA y Estado, acaten lo que de ese diálogo resulte
  - Que todos los ciudadanos vascos ratifiquen los resultados de ese diálogo en un referéndum posterior

Las opiniones recogidas con relación a estos puntos son abordadas tras esta introducción y la correspondiente ficha técnica.

## Colectivos de análisis

Los datos de la encuesta son analizados, no sólo desde los totales poblacionales, sino también sobre la base de **segmentaciones** sociodemográficas, en función de las diferencias estadísticamente significativas entre los diversos colectivos sociales. Los factores diferenciadores considerados (y los subcolectivos formados, que aparecen en cursiva) son los siguientes:

- Sexo: *hombres y mujeres*
- Grupos de edad: *18-29, 30-45, 46-64 y 65 o más años*
- Territorio: *Araba, Bizkaia y Gipuzkoa*
- Voto emitido en las Elecciones Autonómicas de 1994: *PNV, PSE-EE, HB, PP, EA, IU, UA, Otros, Abstención y Ns/Nc*



## Ficha técnica

La recogida de información se realizó entre los días **1, 2 y 3 de junio de 1.998**, a través de entrevista telefónica individual, mediante cuestionario estructurado, realizada a una muestra representativa de la población de cada uno de los Territorios Históricos de la Comunidad Autónoma del País Vasco.

El diseño de la **investigación**, el **análisis** y la **realización del informe** es responsabilidad exclusiva del Gabinete de Prospección Sociológica de la Presidencia del Gobierno Vasco. **La recogida de información** fue realizada por la empresa *Telepromotion S.A.*, sita en la calle Simón Bolívar 27, 1º, Dpto. 13, 48013, Bilbao.

La **muestra**, dirigida a una población de 18 o más años, recogió un total de 1.200 entrevistas: 560 en Bizkaia, 340 en Gipuzkoa y 300 en Araba. Este reparto no proporcional se solventó posteriormente con la ponderación de los resultados según la distribución real de la población por territorios a partir de los datos del EUSTAT (censo de 1.991).

La **selección de los individuos** se realizó por procedimiento polietápico y estratificado, mediante rutas aleatorias - a partir de 60 puntos de inicio- de 20 encuestas cada una, con selección posterior de los individuos según cuotas de sexo, edad y actividad.

El **error muestral**<sup>1</sup> es de  $\pm 2,9\%$  para un nivel de confianza del 95,5% y siendo  $p=q=0,5$ .

---

<sup>1</sup> El error muestral es el atribuible en el caso de muestras completamente aleatorias.

## **A - El acuerdo de pacificación de Irlanda**

- **Conocimiento**
- **Un proceso similar en el País Vasco para lograr la paz**

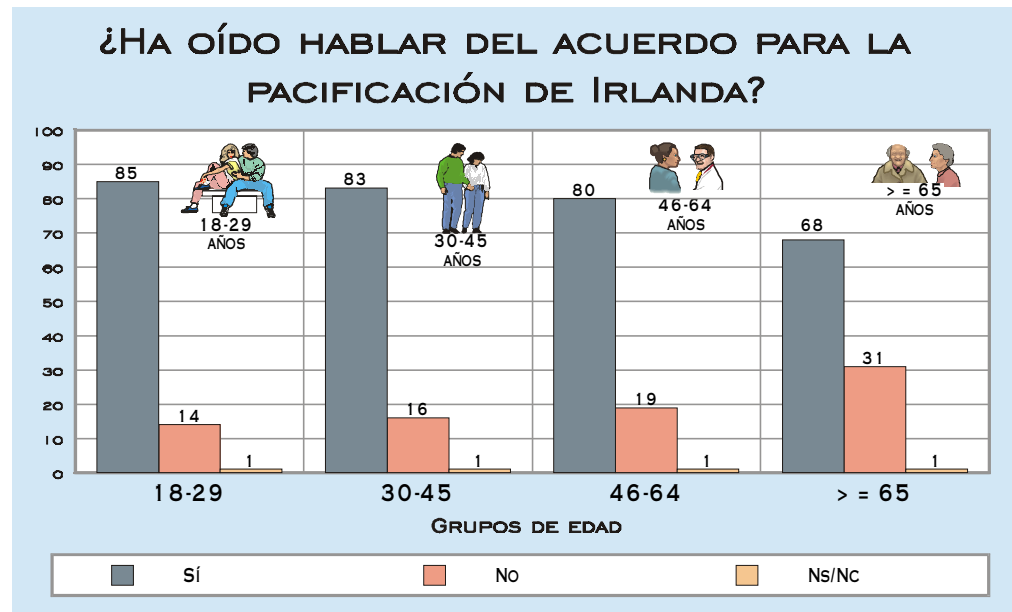
# El acuerdo de pacificación de Irlanda

## Conocimiento

**¿Ha oído hablar del acuerdo para la pacificación de Irlanda?**

|                               | TOTAL | SEXO  |       | GRUPOS DE EDAD |       |       |      | TERRITORIO |         |          | VOTO EN AUTONÓMICAS 94 |        |     |     |     |     |     |       |       |       |
|-------------------------------|-------|-------|-------|----------------|-------|-------|------|------------|---------|----------|------------------------|--------|-----|-----|-----|-----|-----|-------|-------|-------|
|                               |       | VARÓN | MUJER | 18-29          | 30-45 | 46-64 | <=65 | ARABA      | BIZKAIA | GIPUZKOA | PNV                    | PSE-EE | HB  | PP  | EA  | IU  | UA  | OTROS | ABST. | Ns/Nc |
| Sí.....                       | 80    | 85    | 75    | 85             | 83    | 80    | 68   | 73         | 81      | 81       | 77                     | 78     | 85  | 86  | 99  | 92  | 83  | 91    | 83    | 72    |
| No.....                       | 19    | 14    | 24    | 14             | 16    | 19    | 31   | 25         | 18      | 18       | 23                     | 21     | 15  | 14  | 1   | 8   | 17  | 9     | 16    | 26    |
| Ns/Nc.....                    | 1     | 1     | 1     | 1              | 1     | 1     | 1    | 2          | 1       | 0        | 0                      | 2      | 0   | 0   | 0   | 0   | 0   | 0     | 0     | 2     |
| (PORCENTAJES VERTICALES)..... | 100   | 100   | 100   | 100            | 100   | 100   | 100  | 100        | 100     | 100      | 100                    | 100    | 100 | 100 | 100 | 100 | 100 | 100   | 100   | 100   |

- EL 80% DE LA POBLACIÓN EN LA CAPV HA OÍDO HABLAR DEL ACUERDO PARA LA PACIFICACIÓN DE IRLANDA.
- EL 19% NO TIENE CONOCIMIENTO DEL MISMO.
- En todos los colectivos lo acontecido en Irlanda es ampliamente conocido, si bien se producen las siguientes variaciones:
  - Los hombres poseen un conocimiento algo mayor del acuerdo de paz de Irlanda.
  - Cuanto más joven es la población mayor proporción de gente ha oído hablar sobre el acuerdo de pacificación. El conocimiento desciende considerablemente a partir de los 64 años.
  - En Araba se produce el porcentaje más bajo de conocimiento.
  - Atendiendo al voto emitido en las elecciones autonómicas del 94, los seguidores de EA, IU, PP y HB, por este orden, son los que más han oído hablar del acuerdo alcanzado en Irlanda.



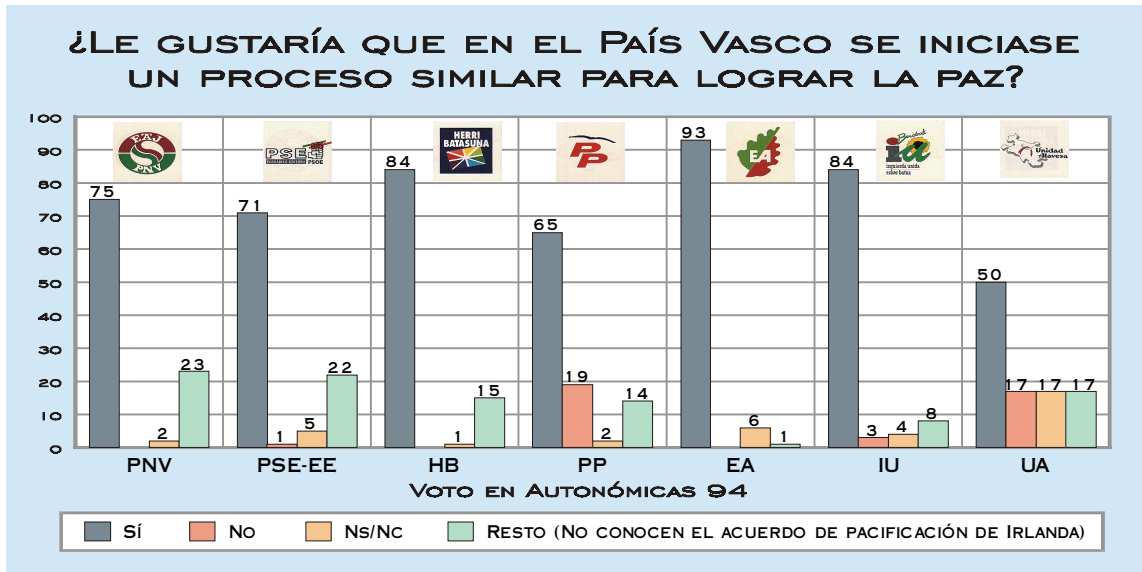
# El acuerdo de pacificación de Irlanda

## Un proceso similar en el País Vasco para lograr la paz

| ¿Le gustaría a ud. que en el País Vasco se iniciase un proceso similar para lograr la paz? |       |                        |        |     |     |     |     |     |       |       |       |
|--|-------|------------------------|--------|-----|-----|-----|-----|-----|-------|-------|-------|
|  | TOTAL | VOTO EN AUTONÓMICAS 94 |        |     |     |     |     |     |       |       |       |
|  |       | PNV                    | PSE-EE | HB  | PP  | EA  | IU  | UA  | OTROS | ABST. | Ns/Nc |
| Sí.....  | 73    | 75                     | 71     | 84  | 65  | 93  | 84  | 50  | 75    | 75    | 63    |
| No.....  | 3     | 0                      | 1      | 0   | 19  | 0   | 3   | 17  | 10    | 3     | 3     |
| Ns/Nc.....   | 5     | 2                      | 5      | 1   | 2   | 6   | 4   | 17  | 6     | 5     | 5     |
| RESTO (NO HA OIDO HABLAR O Ns/Nc).....   | 20    | 23                     | 22     | 15  | 14  | 1   | 8   | 17  | 9     | 17    | 28    |
| (PORCENTAJES VERTICALES).....  | 100   | 100                    | 100    | 100 | 100 | 100 | 100 | 100 | 100   | 100   | 100   |

AL 73% DE LOS VASCOS LES GUSTARÍA QUE EN EL PAÍS VASCO SE INICIASE UN PROCESO SIMILAR AL DE IRLANDA PARA LOGRAR LA PAZ, FRENTE A UN 3% QUE NO SE MUESTRA PARTIDARIO.

Es un deseo generalizado entre los diferentes colectivos analizados un proceso similar al irlandés para el País Vasco. Este consenso es algo menor entre los que votaron al PP en las pasadas elecciones autonómicas de 1994, con un 19% de votantes a los que no les gustaría.



## **B - Posibles vías de solución del conflicto vasco**

- **Consideraciones sobre el conflicto**
- **Contactos con HB**
- **Contactos con ETA**
- **El papel de los partidos políticos vascos en la solución del conflicto**
- **Los partidos políticos y el camino hacia la paz**

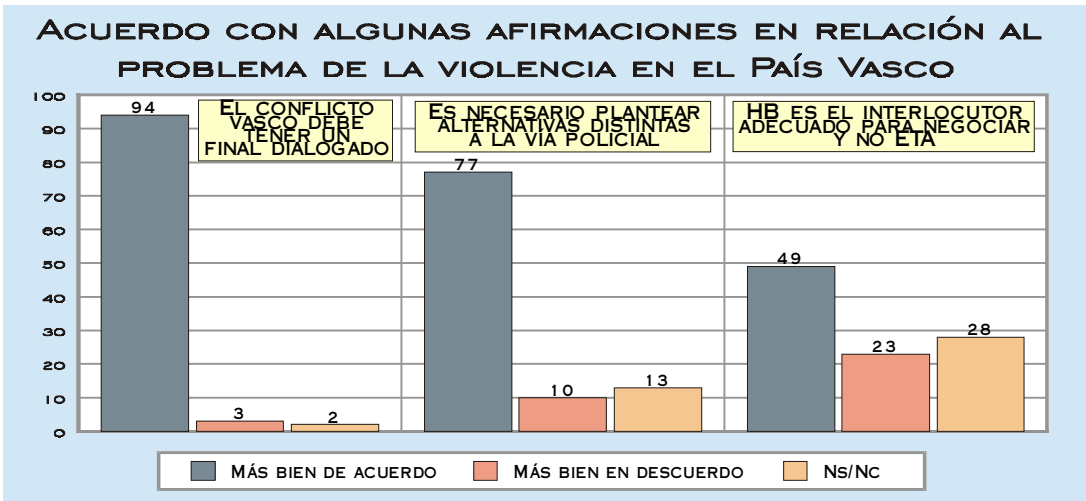
# Posibles vías de solución del conflicto

## Consideraciones sobre el conflicto

*Con relación al problema de la violencia en el País Vasco, dígame, por favor, si está ud. más bien de acuerdo o más bien en desacuerdo con las siguientes afirmaciones*

|   | TOTAL | VOTO EN AUTONÓMICAS 94 |        |     |     |     |     |     |       |       |       |
|---|-------|------------------------|--------|-----|-----|-----|-----|-----|-------|-------|-------|
|   |       | PNV                    | PSE-EE | HB  | PP  | EA  | IU  | UA  | OTROS | ABST. | Ns/Nc |
| <b>EL CONFLICTO VASCO DEBE TENER UN FINAL DIALOGADO</b>               |       |                        |        |     |     |     |     |     |       |       |       |
| MÁS BIEN DE ACUERDO .....   | 94    | 97                     | 92     | 100 | 68  | 99  | 97  | 100 | 92    | 93    | 95    |
| MÁS BIEN EN DESACUERDO .....  | 3     | 1                      | 5      | 0   | 29  | 1   | 1   | 0   | 8     | 4     | 1     |
| Ns/Nc .....   | 2     | 2                      | 3      | 0   | 4   | 0   | 2   | 0   | 0     | 3     | 3     |
| <b>ES NECESARIO PLANTEAR ALTERNATIVAS DISTINTAS A LA VÍA POLICIAL</b> |       |                        |        |     |     |     |     |     |       |       |       |
| MÁS BIEN DE ACUERDO .....   | 77    | 78                     | 71     | 94  | 61  | 92  | 91  | 83  | 77    | 79    | 69    |
| MÁS BIEN EN DESACUERDO .....  | 10    | 11                     | 14     | 5   | 23  | 7   | 7   | 17  | 12    | 9     | 11    |
| Ns/Nc .....   | 13    | 11                     | 15     | 1   | 16  | 1   | 2   | 0   | 11    | 12    | 20    |
| <b>HB ES EL INTERLOCUTOR ADECUADO PARA NEGOCIAR, Y NO ETA</b>         |       |                        |        |     |     |     |     |     |       |       |       |
| MÁS BIEN DE ACUERDO .....   | 49    | 54                     | 44     | 67  | 32  | 67  | 57  | 33  | 44    | 47    | 44    |
| MÁS BIEN EN DESACUERDO .....  | 23    | 20                     | 30     | 16  | 38  | 12  | 21  | 67  | 22    | 27    | 20    |
| Ns/Nc .....   | 28    | 26                     | 26     | 18  | 30  | 21  | 21  | 0   | 34    | 26    | 36    |
| (PORCENTAJES VERTICALES) .....  | 100   | 100                    | 100    | 100 | 100 | 100 | 100 | 100 | 100   | 100   | 100   |

- CON RELACIÓN AL PROBLEMA DE LA VIOLENCIA EN EL PAÍS VASCO, LOS VASCOS CREEN QUE EL CONFLICTO VASCO DEBE TENER UN FINAL DIALOGADO (94%) Y QUE ES NECESARIO PLANTEAR ALTERNATIVAS A LA VÍA POLICIAL (77%)
- Y, POR ÚLTIMO, PARA APROXIMADAMENTE LA MITAD DE LA CIUDADANÍA, HB ES EL INTERLOCUTOR ADECUADO PARA NEGOCIAR, Y NO ETA (49%). CONTRARIOS A ESTA ÚLTIMA PROPUESTA SE MUESTRAN EL 23% Y NO CONTESTAN A LA PREGUNTA UN 28%.
- La opinión en torno a las afirmaciones presentadas es muy similar en todos los colectivos analizados. Tan sólo se observan diferencias significativas en función del voto emitido en las pasadas elecciones autonómicas. Así, entre los votantes del PP son algunos más los que no están de acuerdo con considerar a HB como el interlocutor adecuado para negociar y no ETA. En el resto de afirmaciones, los votantes del PP (especialmente) y del PSE-EE se sitúan en posiciones favorables aunque de modo más tibio que los simpatizantes del resto de formaciones políticas.



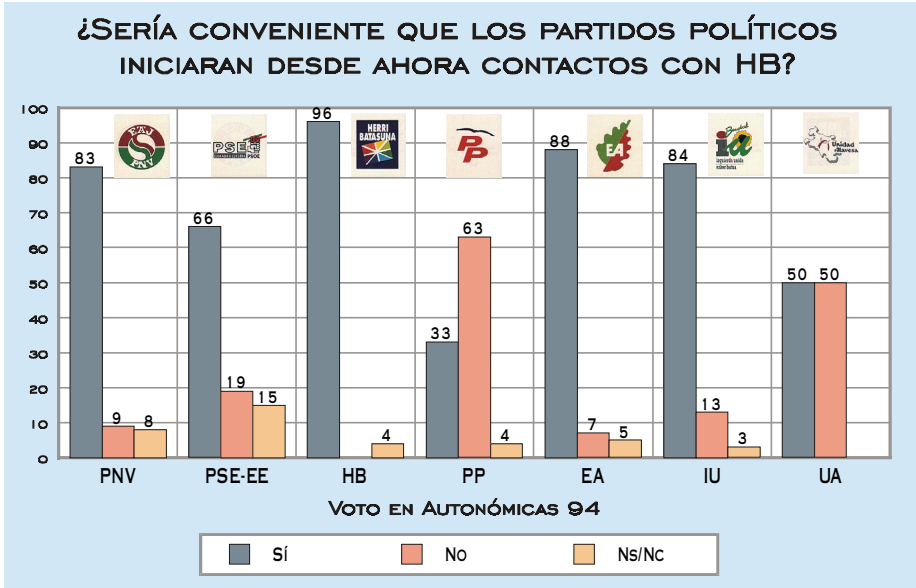
# Posibles vías de solución del conflicto

## Contactos con HB

*Para preparar un final dialogado al problema de la violencia, ¿sería conveniente que los partidos políticos iniciaran desde ahora contactos con HB?*

|                               | TOTAL | TERRITORIO |         |          | VOTO EN AUTONÓMICAS 94 |        |     |     |     |     |     |       |       |       |  |
|-------------------------------|-------|------------|---------|----------|------------------------|--------|-----|-----|-----|-----|-----|-------|-------|-------|--|
|                               |       | ÁRABA      | BIZKAIA | GIPUZKOA | PNV                    | PSE-EE | HB  | PP  | EA  | IU  | UA  | OTROS | ABST. | Ns/Nc |  |
| Sí.....                       | 76    | 68         | 75      | 79       | 83                     | 66     | 96  | 33  | 88  | 84  | 50  | 75    | 76    | 71    |  |
| No .....                      | 13    | 20         | 13      | 11       | 9                      | 19     | 0   | 63  | 7   | 13  | 50  | 19    | 13    | 12    |  |
| Ns/Nc.....                    | 11    | 12         | 12      | 10       | 8                      | 15     | 4   | 4   | 5   | 3   | 0   | 6     | 10    | 18    |  |
| (PORCENTAJES VERTICALES)..... | 100   | 100        | 100     | 100      | 100                    | 100    | 100 | 100 | 100 | 100 | 100 | 100   | 100   | 100   |  |

- TRES DE CADA CUATRO CIUDADANOS VASCOS SERÍAN PARTIDARIOS DE INICIAR DESDE AHORA CONTACTOS CON HB PARA PREPARAR UN FINAL DIALOGADO AL PROBLEMA DE LA VIOLENCIA.
- UN 13% ES CONTRARIO Y UN 11% NO SE POSICIONA.
- En todos los grupos la opinión mayoritaria es que sería conveniente iniciar contactos con HB salvo en el de los electores del PP, donde el 63% es contrario.
- Araba es el Territorio donde mayor proporción de gente es contraria a los contactos con HB (20%) y Gipuzkoa la más favorable.



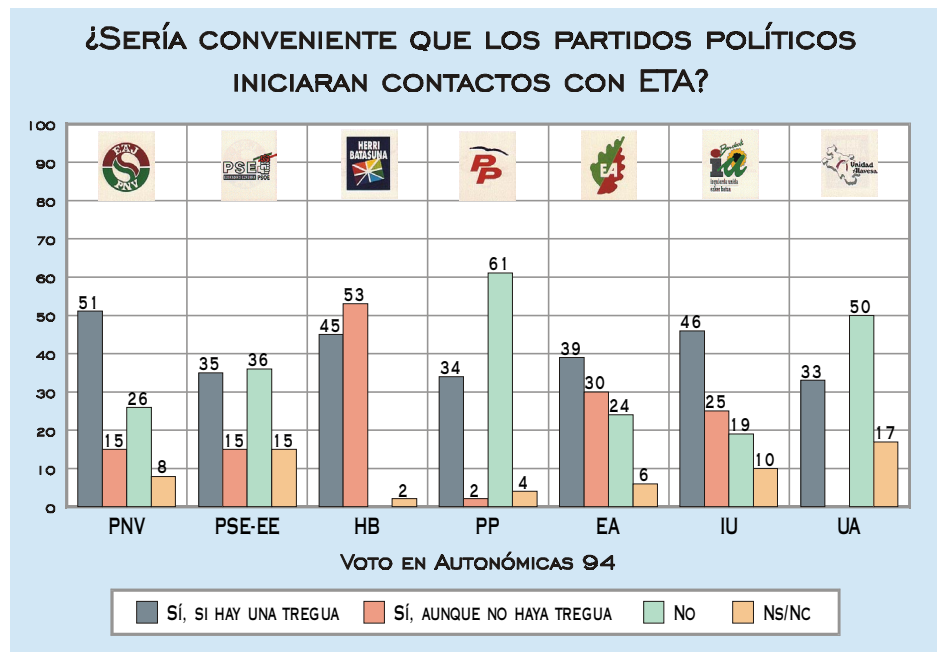


# Posibles vías de solución del conflicto

## Contactos con ETA

| <i>¿Y sería conveniente que los partidos políticos iniciaran contactos con ETA?</i> |       |                |       |       |      |                        |        |     |     |     |     |     |       |       |       |  |
|---|-------|----------------|-------|-------|------|------------------------|--------|-----|-----|-----|-----|-----|-------|-------|-------|--|
|   | TOTAL | GRUPOS DE EDAD |       |       |      | VOTO EN AUTONÓMICAS 94 |        |     |     |     |     |     |       |       |       |  |
|   |       | 18-29          | 30-45 | 46-64 | >=65 | PNV                    | PSE-EE | HB  | PP  | EA  | IU  | UA  | OTROS | ABST. | NS/Nc |  |
| SÍ, SI HAY UNA TREGUA.....  | 40    | 45             | 42    | 35    | 38   | 51                     | 35     | 45  | 34  | 39  | 46  | 33  | 44    | 38    | 34    |  |
| SÍ, AUNQUE NO HAYA TREGUA.....  | 20    | 22             | 23    | 19    | 13   | 15                     | 15     | 53  | 2   | 30  | 25  | 0   | 13    | 23    | 16    |  |
| No .....  | 27    | 23             | 24    | 31    | 32   | 26                     | 36     | 0   | 61  | 24  | 19  | 50  | 30    | 24    | 30    |  |
| Ns/Nc.....  | 13    | 10             | 12    | 15    | 18   | 8                      | 15     | 2   | 4   | 6   | 10  | 17  | 14    | 14    | 20    |  |
| (PORCENTAJES VERTICALES).....   | 100   | 100            | 100   | 100   | 100  | 100                    | 100    | 100 | 100 | 100 | 100 | 100 | 100   | 100   | 100   |  |

- PARA PREPARAR UN FINAL DIALOGADO AL PROBLEMA DE LA VIOLENCIA, EL 60% DE LOS HABITANTES DE LA CAPV CONSIDERA CONVENIENTE INICIAR DESDE AHORA CONTACTOS CON ETA, EL 40% SI SE DIERA UNA TREGUA Y EL 20% AUNQUE NO HAYA TREGUA
- UN 27% ES CONTRARIO A TODO TIPO DE CONTACTOS Y EL 13% NO RESPONDE.
- Con relación a la edad se observa que la población menor de 46 años posee una disposición mayor a iniciar contactos con ETA.
- Especialmente favorables a entablar contactos con ETA si se diera una tregua se muestran los que votaron al PNV (51%) y a IU (46%).
- El acercamiento a ETA sin necesidad de tregua es una postura defendida en mayor porcentaje por los seguidores de HB (53%).
- Los votantes del PP son el único colectivo que se sitúa en posiciones contrarias al diálogo con ETA (61%) mientras que en el resto son más los que apuestan por algún tipo de contacto.



# Posibles vías de solución del conflicto

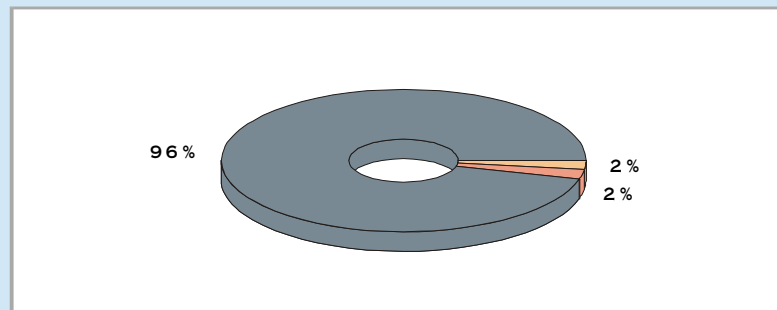
## El papel de los partidos políticos vascos en la solución del conflicto

*Con relación al problema de la violencia en el País Vasco, dígame, por favor, si está ud. más bien de acuerdo o más bien en desacuerdo con las siguientes afirmaciones*

|   | TOTAL     | VOTO EN AUTONÓMICAS 94 |        |     |     |     |     |     |       |       |       |
|---|-----------|------------------------|--------|-----|-----|-----|-----|-----|-------|-------|-------|
|   |           | PNV                    | PSE-EE | HB  | PP  | EA  | IU  | UA  | OTROS | ABST. | Ns/Nc |
| <b>LOS PARTIDOS POLÍTICOS VASCOS DEBERÍAN PARTICIPAR ACTIVAMENTE EN LA SOLUCIÓN DEL CONFLICTO</b> |           |                        |        |     |     |     |     |     |       |       |       |
| MÁS BIEN DE ACUERDO .....   | <b>95</b> | 98                     | 96     | 95  | 95  | 100 | 100 | 100 | 97    | 93    | 94    |
| MÁS BIEN EN DESACUERDO .....  | <b>2</b>  | 1                      | 4      | 3   | 4   | 0   | 0   | 0   | 3     | 3     | 2     |
| Ns/Nc.....  | <b>2</b>  | 1                      | 0      | 3   | 2   | 0   | 0   | 0   | 0     | 3     | 4     |
| (PORCENTAJES VERTICALES) .....  | 100       | 100                    | 100    | 100 | 100 | 100 | 100 | 100 | 100   | 100   | 100   |

- LOS CIUDADANOS DE LA CAPV CREEN QUE LOS PARTIDOS POLÍTICOS VASCOS DEBERÍAN PARTICIPAR ACTIVAMENTE EN LA SOLUCIÓN DEL CONFLICTO PARA ACABAR CON EL PROBLEMA DE LA VIOLENCIA (95%)
- En todos los grupos sociales analizados se comparte igualmente esta opinión.

### LOS PARTIDOS POLÍTICOS VASCOS DEBERÍAN PARTICIPAR ACTIVAMENTE EN LA SOLUCIÓN DEL CONFLICTO



MÁS BIEN DE ACUERDO
  MÁS BIEN EN DESACUERDO
  Ns/Nc

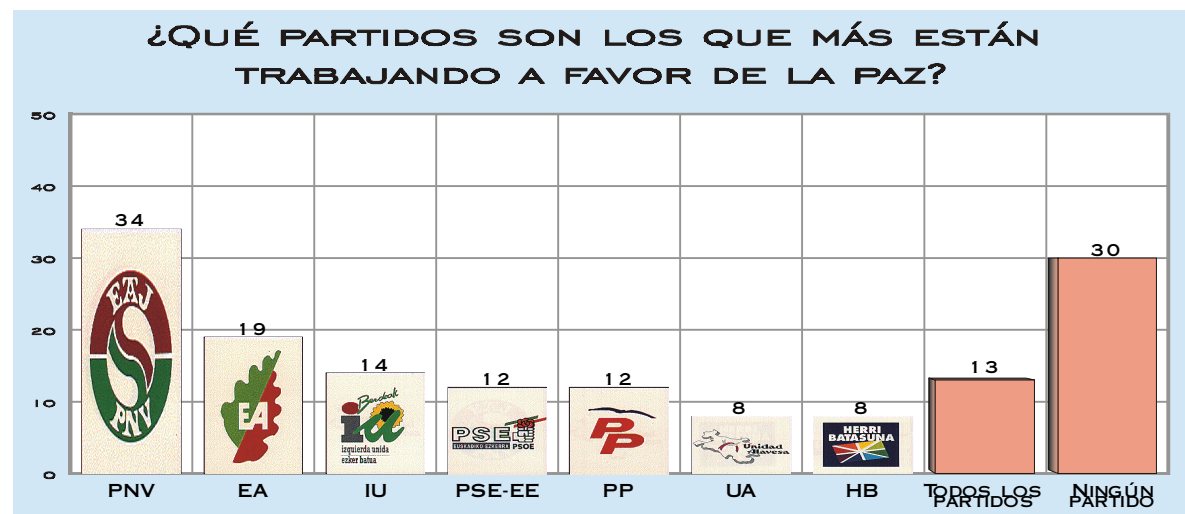
## Posibles vías de solución del conflicto

### Los partidos políticos y el camino hacia la paz

**¿Qué partido o partidos políticos son los que más están trabajando en favor de la paz? \***

|                         | TOTAL | VOTO EN AUTONÓMICAS 94 |        |    |    |    |    |    |       |       |       |
|-------------------------|-------|------------------------|--------|----|----|----|----|----|-------|-------|-------|
|                         |       | PNV                    | PSE-EE | HB | PP | EA | IU | UA | OTROS | ABST. | Ns/Nc |
| PNV .....               | 34    | 60                     | 28     | 42 | 35 | 33 | 45 | 40 | 22    | 24    | 27    |
| EA.....                 | 19    | 27                     | 17     | 26 | 27 | 44 | 25 | 0  | 16    | 12    | 17    |
| IU.....                 | 14    | 14                     | 17     | 15 | 29 | 22 | 31 | 0  | 9     | 10    | 11    |
| PSE-EE .....            | 12    | 12                     | 33     | 3  | 33 | 8  | 12 | 20 | 7     | 8     | 11    |
| PP.....                 | 12    | 12                     | 18     | 0  | 64 | 2  | 12 | 40 | 13    | 8     | 11    |
| UA.....                 | 8     | 8                      | 12     | 3  | 29 | 2  | 7  | 20 | 5     | 6     | 10    |
| HB.....                 | 8     | 8                      | 4      | 49 | 0  | 8  | 2  | 0  | 3     | 6     | 7     |
| TODOS LOS PARTIDOS..... | 13    | 14                     | 18     | 5  | 7  | 14 | 4  | 17 | 16    | 8     | 17    |
| NINGÚN PARTIDO.....     | 30    | 17                     | 30     | 27 | 28 | 25 | 28 | 33 | 36    | 41    | 27    |

\* EL % ES SUPERIOR A 100 PORQUE SE PODÍAN ELEGIR UNO O VARIOS PARTIDOS



- UN 34% DE LA POBLACIÓN CONSIDERA QUE ES EL PNV EL PARTIDO QUE MÁS ESTÁ TRABAJANDO A FAVOR DE LA PAZ, UN 19% SEÑALA A EA, UN 14% A IU, UN 12% AL PSE-EE Y AL PP, UN 8% A UA Y A HB.
- HAY ADEMÁS UN 30% QUE CREE QUE NINGÚN PARTIDO ESTÁ TRABAJANDO A FAVOR DE LA PAZ Y, POR ÚLTIMO, UN 13% QUE CREE QUE TODOS ESTÁN TRABAJANDO POR IGUAL.
- Cada electorado señala a su propio partido como el que más está haciendo a favor de la paz, excepto el de IU donde son más los que ven al PNV más comprometido que a su propio partido. Para el resto de votantes de los diferentes partidos, el PNV es el segundo partido que más está haciendo.
- Los simpatizantes del PP y del PNV son los más convencidos de la labor de sus respectivos partidos a favor de la paz.
- Entre los votantes de HB y del PSE-EE el porcentaje de electores que señala a su partido como el más está trabajando a favor de la paz es muy similar al porcentaje de los que señalan al PNV.
- Destacan los que no votaron en las pasadas Elecciones Autonómicas de 1994 (porque no pudieron o porque no quisieron) por considerar que ningún partido está trabajando a favor de la paz.

## **C - El Plan de Paz presentado por el Lehendakari Ardanza**

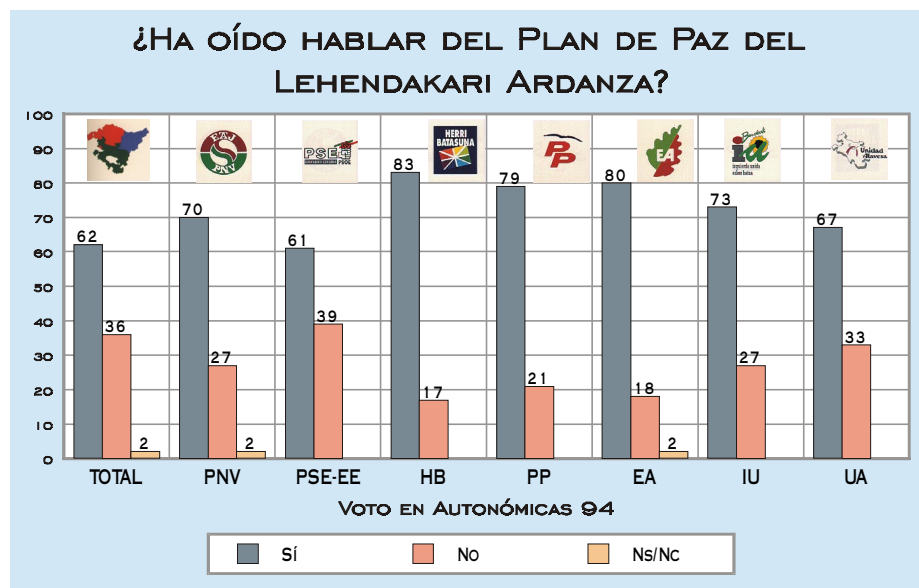
- **Conocimiento de la existencia del Plan**
- **Validez del Plan para avanzar en la pacificación**
- **Acuerdo o desacuerdo con algunas propuestas que se recogen en el Plan**

# El Plan de Paz presentado por el Lehendakari Ardanza

## Conocimiento de la existencia del Plan

| <i>¿Ha oído hablar del Plan de Paz del Lehendakari Ardanza presentado el pasado mes de marzo en la Mesa de Ajuria-Enea?</i> |       |       |       |                |       |       |      |                        |        |     |     |     |     |     |       |       |       |
|---|-------|-------|-------|----------------|-------|-------|------|------------------------|--------|-----|-----|-----|-----|-----|-------|-------|-------|
|   | TOTAL | SEXO  |       | GRUPOS DE EDAD |       |       |      | VOTO EN AUTONÓMICAS 94 |        |     |     |     |     |     |       |       |       |
|   |       | VARÓN | MUJER | 18-29          | 30-45 | 46-64 | >=65 | PNV                    | PSE-EE | HB  | PP  | EA  | IU  | UA  | OTROS | ABST. | Ns/Nc |
| Sí.....   | 62    | 67    | 57    | 44             | 67    | 71    | 62   | 70                     | 61     | 83  | 79  | 80  | 73  | 67  | 53    | 55    | 56    |
| No.....   | 36    | 31    | 41    | 54             | 31    | 26    | 35   | 27                     | 39     | 17  | 21  | 18  | 27  | 33  | 47    | 44    | 39    |
| Ns/Nc.....  | 2     | 2     | 2     | 2              | 2     | 2     | 3    | 2                      | 0      | 0   | 0   | 2   | 0   | 0   | 1     | 5     |       |
| (PORCENTAJES VERTICALES).....   | 100   | 100   | 100   | 100            | 100   | 100   | 100  | 100                    | 100    | 100 | 100 | 100 | 100 | 100 | 100   | 100   | 100   |

- DOS DE CADA TRES VASCOS (62%) HAN OÍDO HABLAR DEL PLAN DE PAZ PRESENTADO POR EL LEHENDAKARI ARDANZA EL PASADO MES DE MARZO EN LA MESA DE AJURIA-ENEÁ.
- DESCONOCE ESTE PLAN UN 36% Y UN 2% NO RESPONDE.
- El Plan se conoce ampliamente en los diferentes colectivos si bien son los hombres (67%) y la población con edad comprendida entre 46 y 64 años (71%) y 30 y 45 años (67%) los mejor informados. Entre los más jóvenes el desconocimiento supera al conocimiento.
- Entre los diferentes electorados el "Plan Ardanza" es también ampliamente conocido destacando los votantes de HB (83%), EA (80%) y PP (79%).



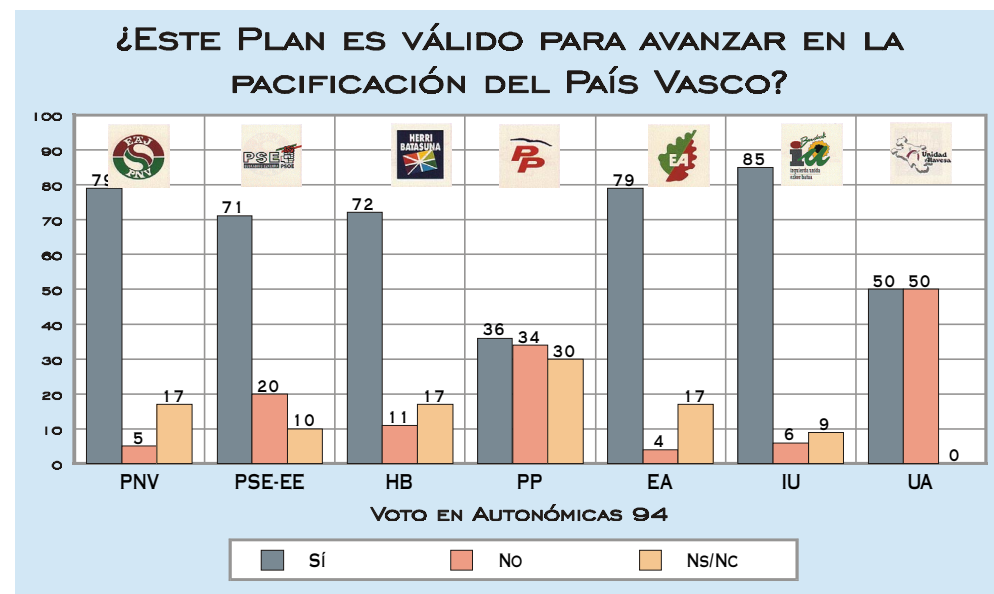
# El Plan de Paz presentado por el Lehendakari Ardanza

## Validez del Plan para avanzar en la pacificación

| ¿Cree ud. que este Plan es válido para avanzar en la pacificación del País Vasco? * |       |                |       |       |      |                        |        |     |     |     |     |     |       |       |       |
|---|-------|----------------|-------|-------|------|------------------------|--------|-----|-----|-----|-----|-----|-------|-------|-------|
|   | TOTAL | GRUPOS DE EDAD |       |       |      | VOTO EN AUTONÓMICAS 94 |        |     |     |     |     |     |       |       |       |
|   |       | 18-29          | 30-45 | 46-64 | <=65 | PNV                    | PSE-EE | HB  | PP  | EA  | IU  | UA  | OTROS | ABST. | Ns/Nc |
| Si .....  | 66    | 59             | 63    | 72    | 68   | 79                     | 71     | 72  | 36  | 79  | 85  | 50  | 56    | 58    | 62    |
| No.....   | 11    | 17             | 12    | 10    | 8    | 5                      | 20     | 11  | 34  | 4   | 6   | 50  | 21    | 14    | 10    |
| Ns/Nc .....   | 22    | 24             | 25    | 18    | 24   | 17                     | 10     | 17  | 30  | 17  | 9   | 0   | 24    | 28    | 28    |
| (PORCENTAJES VERTICALES).....   | 100   | 100            | 100   | 100   | 100  | 100                    | 100    | 100 | 100 | 100 | 100 | 100 | 100   | 100   | 100   |

\* BASE: 62% DE LOS QUE HAN OÍDO HABLAR DEL PLAN

- ENTRE LOS QUE CONOCEN EL PLAN HAY UN 66% QUE LO CALIFICA COMO VÁLIDO PARA AVANZAR EN LA PACIFICACIÓN DEL PAÍS VASCO Y UN 11% QUE NO CREE QUE LO SEA. UN 22% NO SABE QUÉ RESPONDER.
- El consenso respecto a la bondad del Plan para avanzar en la pacificación es generalizado en los diferentes segmentos de población salvo entre los votantes del PP donde la opinión se halla fraccionada en tres bloques similares.
- Con relación a la edad, los más convencidos de la validez del Plan son los mayores de 45 años.



# El Plan de Paz presentado por el Lehendakari Ardanza

Acuerdo o desacuerdo con algunas propuestas que se recogen en el Plan

Ahora le voy a leer algunas propuestas que se recogen en el Plan Ardanza. Dígame, por favor, si está ud. más bien de acuerdo o más bien en desacuerdo con cada una de ellas.

|  | TOTAL | TERRITORIO |         |          | VOTO EN AUTONÓMICAS 94 |        |     |     |     |     |     |       |       |       |
|--|-------|------------|---------|----------|------------------------|--------|-----|-----|-----|-----|-----|-------|-------|-------|
|  |       | ARABA      | BIZKAIA | GIPUZKOA | PNV                    | PSE-EE | HB  | PP  | EA  | IU  | UA  | OTROS | ABST. | Ns/Nc |
| <b>UNA TREGUA ILIMITADA DE ETA ANTES DE ENTABLAR EL DIÁLOGO</b>                                      |       |            |         |          |                        |        |     |     |     |     |     |       |       |       |
| MÁS BIEN DE ACUERDO .....  | 75    | 73         | 76      | 75       | 87                     | 67     | 49  | 88  | 72  | 87  | 67  | 70    | 73    | 74    |
| MÁS BIEN EN DESACUERDO .....   | 17    | 17         | 17      | 16       | 8                      | 23     | 44  | 10  | 28  | 11  | 33  | 19    | 19    | 14    |
| Ns/Nc .....  | 8     | 10         | 7       | 9        | 6                      | 10     | 8   | 2   | 0   | 2   | 2   | 11    | 8     | 12    |
| <b>HABLAR DE TODO, SIN LÍMITES PREVIOS, INCLUIDO EL MARCO POLÍTICO VASCO</b>                         |       |            |         |          |                        |        |     |     |     |     |     |       |       |       |
| MÁS BIEN DE ACUERDO .....  | 87    | 80         | 88      | 89       | 90                     | 86     | 98  | 56  | 94  | 95  | 67  | 91    | 87    | 84    |
| MÁS BIEN EN DESACUERDO .....   | 5     | 10         | 5       | 4        | 4                      | 4      | 1   | 36  | 6   | 4   | 33  | 5     | 6     | 3     |
| Ns/Nc .....  | 8     | 11         | 7       | 6        | 6                      | 10     | 1   | 9   | 0   | 1   | 0   | 5     | 7     | 12    |
| <b>UN DIÁLOGO ENTRE TODOS LOS PARTIDOS VASCOS, INCLUIDO HB</b>                                       |       |            |         |          |                        |        |     |     |     |     |     |       |       |       |
| MÁS BIEN DE ACUERDO .....  | 88    | 81         | 89      | 91       | 91                     | 84     | 99  | 68  | 92  | 99  | 67  | 87    | 89    | 85    |
| MÁS BIEN EN DESACUERDO .....   | 9     | 15         | 9       | 7        | 8                      | 12     | 1   | 29  | 6   | 1   | 33  | 10    | 10    | 10    |
| Ns/Nc .....  | 2     | 4          | 2       | 3        | 1                      | 4      | 0   | 4   | 2   | 0   | 0   | 3     | 1     | 5     |
| <b>QUE TODOS, INCLUIDA ETA Y EL ESTADO, ACATEN LO QUE DE ESE DIÁLOGO RESULTE</b>                     |       |            |         |          |                        |        |     |     |     |     |     |       |       |       |
| MÁS BIEN DE ACUERDO .....  | 88    | 84         | 88      | 89       | 93                     | 84     | 97  | 75  | 85  | 95  | 100 | 77    | 90    | 83    |
| MÁS BIEN EN DESACUERDO .....   | 7     | 7          | 7       | 6        | 4                      | 10     | 0   | 22  | 12  | 3   | 0   | 17    | 6     | 7     |
| Ns/Nc .....  | 5     | 9          | 5       | 5        | 3                      | 5      | 3   | 3   | 3   | 2   | 0   | 6     | 4     | 9     |
| <b>QUE LOS CIUDADANOS VASCOS RATIFIQUEN LOS RESULTADOS DE ESE DIÁLOGO EN UN REFERÉNDUM POSTERIOR</b> |       |            |         |          |                        |        |     |     |     |     |     |       |       |       |
| MÁS BIEN DE ACUERDO .....  | 90    | 86         | 92      | 89       | 92                     | 85     | 96  | 88  | 94  | 91  | 100 | 88    | 93    | 86    |
| MÁS BIEN EN DESACUERDO .....   | 4     | 5          | 3       | 4        | 4                      | 4      | 3   | 11  | 5   | 6   | 0   | 8     | 3     | 4     |
| Ns/Nc .....  | 6     | 8          | 5       | 7        | 4                      | 10     | 1   | 2   | 1   | 3   | 0   | 5     | 4     | 11    |
| (PORCENTAJES VERTICALES) .....   | 100   | 100        | 100     | 100      | 100                    | 100    | 100 | 100 | 100 | 100 | 100 | 100   | 100   | 100   |

- LA GENERALIDAD DE LOS VASCOS SE MUESTRA DE ACUERDO CON TODAS LAS PROPUESTAS QUE SE RECOGEN EN EL PLAN DE PAZ DEL LEHENDAKARI ARDANZA:
  - UN 75% SE MUESTRA DE ACUERDO CON LA NECESIDAD DE UNA TREGUA ILIMITADA ANTES DE ENTABLAR EL DIÁLOGO FRENTE A UN 17% QUE ESTÁ EN DESACUERDO.
  - EL ACUERDO ALCANZA AL 87% DE LA POBLACIÓN CUANDO SE PLANTEA LA POSIBILIDAD DE HABLAR DE TODO, SIN LÍMITES PREVIOS INCLUIDO EL MARCO POLÍTICO VASCO.
  - UN DIÁLOGO ENTRE TODOS LOS PARTIDOS VASCOS, INCLUIDA HB AGLUTINA UN ACUERDO DEL 88%.
  - AL 88% LE PARECE TAMBIÉN ACERTADO QUE TODOS, INCLUIDO ETA Y EL ESTADO, ACATEN LO QUE DE ESE DIÁLOGO RESULTE.
  - POR ÚLTIMO, EL PORCENTAJE MÁXIMO DE ACUERDO, UN 90%, SE ALCANZA CON LA PROPUESTA REFERENTE A QUE LOS CIUDADANOS VASCOS RATIFIQUEN LOS RESULTADOS DE ESE DIÁLOGO EN UN REFERÉNDUM POSTERIOR.
- No existe ningún colectivo de población que desapruere las propuestas que se recogen en el Plan, si bien se producen algunas diferencias significativas como son:
  - En Araba se produce un porcentaje de acuerdo inferior al del resto de Territorios.
  - Con relación al voto emitido se producen dos tendencias de opinión:
    - En HB la necesidad de una tregua ilimitada antes de iniciar un diálogo divide a sus electores, situándose un 49% favorable a la misma y un 44% contrario.
    - Los votantes de HB, IU, EA y PNV son los más favorables con el resto de las propuestas y los del PP los menos favorables, si bien, también entre estos últimos, son más los que están de acuerdo que los que están en desacuerdo. El electorado del PSE-EE se sitúa en un término medio.

