

EUSKO JAURLARITZA



LEHENDAKARITZA

Analisi eta Komunikaziorako
Idazkaritza Nagusia
Prospekzio Soziologikoen Kabinetea

GOBIERNO VASCO

PRESIDENCIA

Secretaría General de
Análisis y Comunicación
Gabinete de Prospección Sociológica

PREVISIONES DE VOTO PARA ELECCIONES AUTONÓMICAS - 98

Septiembre 1998



Índice

FICHA TÉCNICA.....	1
RESULTADOS Y PREVISIONES	3
ANEXO: TRANSFERENCIAS DE VOTO ENTRE AUTONÓMICAS 94 Y PREVISIÓN DE AUTONÓMICAS 98	7

Ficha técnica

La recogida de información se realizó entre los días **7 y 15 de Septiembre de 1.998**, es decir, con anterioridad al alto el fuego declarado por ETA, a través de entrevista individual, mediante cuestionario estructurado y cerrado, realizada a domicilio a una muestra representativa de la población de cada uno de los Territorios Históricos de la Comunidad Autónoma del País Vasco.

El trabajo de campo fue realizado por la empresa *Siadeco*, sita en la calle Paseo de Berio 11, 1º A, 20009 - Donostia. El **diseño** de la investigación y el **análisis de los resultados** es responsabilidad exclusiva del Gabinete de Prospección Sociológica de la Presidencia del Gobierno Vasco.

La **muestra** de población de 18 o más años recogió un total de 2000 entrevistas para el total de la Comunidad Autónoma del País Vasco (640 en Araba, 700 en Bizkaia y 660 en Gipuzkoa).

La **selección de los individuos** se realizó por procedimiento polietápico y estratificado, mediante rutas aleatorias -a partir de 100 puntos de muestreo- de 20 encuestas cada una, con selección posterior de los individuos según cuotas de sexo, edad y situación laboral.

El **error muestral**¹ es $\pm 4,0\%$, $\pm 3,8\%$ y $\pm 3,9\%$ para Araba, Bizkaia y Gipuzkoa respectivamente, para un nivel de confianza del 95,5% y siendo $p=q=0,5$.

¹ El error muestral es el atribuible en el caso de muestras completamente aleatorias.

Resultados y previsiones

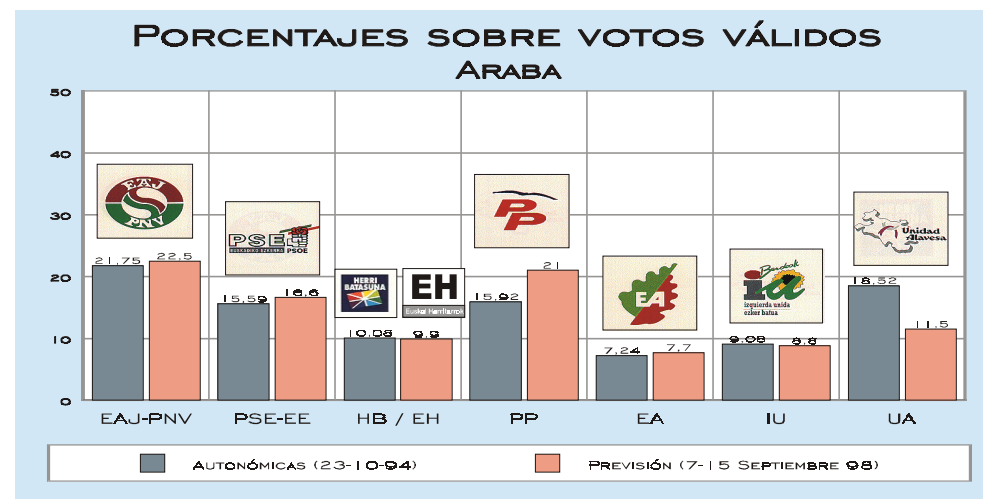
Araba

PORCENTAJES SOBRE VOTOS VÁLIDOS								
	RESULTADOS DE COMICIOS ANTERIORES			PREVISIONES AUTONÓMICAS				
	AUTONÓMICAS 23-10-94	JJ.GG 28-5-95	GENERALES 3-3-96	MARZO 97	OCTUBRE 97	MARZO 98	JUNIO 98	7-15 SEPT. 98
CENSO	228.031	229.873	233.572	233.572	233.572	233.572	233.572	233.572
VOTOS VÁLIDOS	137.500	146.432	167.426	-	-	-	-	-
ABSTENCIÓN	39,31	35,67	27,70	36,6	32,0	35,0	36,5	34,0
EAJ-PNV	21,75	26,04	20,16	23,5	23,4	22,9	22,1	22,5
PSE-EE	15,59	14,41	25,42	15,9	15,4	16,1	18,4	16,6
HB/EH	10,08	9,10	7,50	8,8	8,4	8,4	8,5	9,9
PP	15,92	17,13	27,31	19,0	21,0	22,1	21,0	21,0
EA	7,24	7,85	5,59	7,1	8,0	8,2	8,0	7,7
IU-EB	9,08	7,79	11,67	12,5	10,4	9,8	9,1	8,8
UA	18,52	16,01	-	11,2	10,9	9,9	10,5	11,5
OTROS *	1,82	1,68	2,35	2,0	2,5	2,6	2,4	2,0

FUENTE: DIRECCIÓN DE PROCESOS ELECTORALES Y DOCUMENTACIÓN (DEPARTAMENTO DE INTERIOR DEL GOBIERNO VASCO)

* LOS DATOS DE "OTROS" INCLUYEN LOS VOTOS EN BLANCO

Escaños						
	RESULTADOS ANTERIORES	PREVISIONES AUTONÓMICAS				
	AUTONÓMICAS 23-10-94	MARZO 97	OCTUBRE 97	MARZO 98	JUNIO 98	7-15 SEPT. 98
EAJ-PNV	6	6	6	6	6	6
PSE-EE	4	4	4	4	5	4
HB/EH	2	2	2	2	2	2
PP	4	5	6	6	6	6
EA	2	2	2	2	2	2
IU-EB	2	3	2	2	2	2
UA	5	3	3	3	2	3



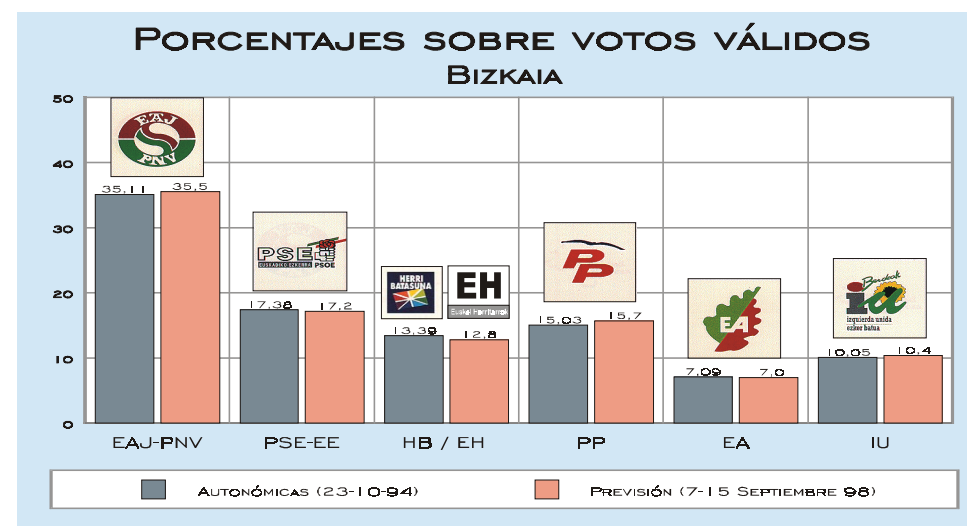
Bizkaia

PORCENTAJES SOBRE VOTOS VÁLIDOS								
	RESULTADOS DE COMICIOS ANTERIORES			PREVISIONES AUTONÓMICAS				
	AUTONÓMICAS 23-10-94	JJ.GG 28-5-95	GENERALES 3-3-96	MARZO 97	OCTUBRE 97	MARZO 98	JUNIO 98	7-15 SEPT. 98
CENSO	958.012	961.246	970.592	970.592	970.592	970.592	970.592	970.592
VOTOS VÁLIDOS	574.825	606.440	698.859	-	-	-	-	-
ABSTENCIÓN	39,63	36,31	27,51	35,7	33,5	34,0	37,0	34,5
EAJ-PNV	35,11	33,22	29,20	35,3	35,5	35,3	35,4	35,5
PSE-EE	17,38	16,91	23,97	17,0	17,2	17,1	17,4	17,2
HB/EH	13,39	11,87	9,94	11,0	10,6	11,5	12,0	12,8
PP	15,03	16,43	18,44	16,2	16,8	16,8	16,4	15,7
EA	7,09	6,97	5,18	7,1	6,9	7,0	6,8	7,0
IU-EB	10,05	9,32	9,72	10,4	10,2	10,3	10,0	10,4
OTROS *	1,94	5,27	3,71	3,0	2,8	2,0	2,0	1,4

FUENTE: DIRECCIÓN DE PROCESOS ELECTORALES Y DOCUMENTACIÓN (DEPARTAMENTO DE INTERIOR DEL GOBIERNO VASCO)

* LOS DATOS DE "OTROS" INCLUYEN LOS VOTOS EN BLANCO

Escaños						
	RESULTADOS ANTERIORES	PREVISIONES AUTONÓMICAS				
	AUTONÓMICAS 23-10-94	MARZO 97	OCTUBRE 97	MARZO 98	JUNIO 98	7-15 SEPT. 98
EAJ-PNV	10	10	10	10	10	10
PSE-EE	4	4	4	4	5	4
HB/EH	3	3	3	3	3	3
PP	4	4	4	4	4	4
EA	2	2	2	2	1	2
IU-EB	2	2	2	2	2	2



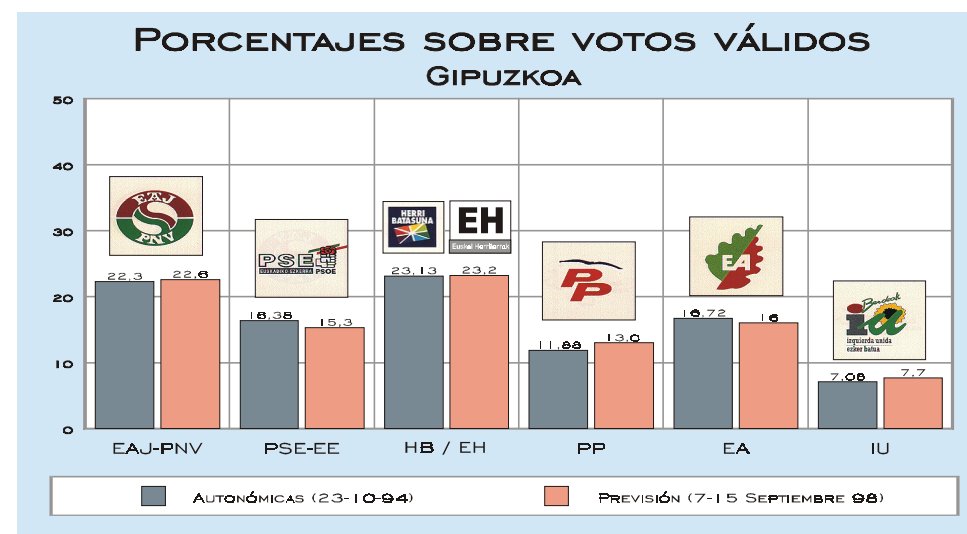
Gipuzkoa

PORCENTAJES SOBRE VOTOS VÁLIDOS								
	RESULTADOS DE COMICIOS ANTERIORES			PREVISIONES AUTONÓMICAS				
	AUTONÓMICAS 23-10-94	JJ.GG 28-5-95	GENERALES 3-3-96	MARZO 97	OCTUBRE 97	MARZO 98	JUNIO 98	7-15 SEPT. 98
CENSO	563.207	565.416	571.516	571.516	571.516	571.516	571.516	571.516
VOTOS VÁLIDOS	325.576	359.468	395.013	-	-	-	-	-
ABSTENCIÓN	41,87	35,87	30,44	36,2	36,0	36,5	38,5	36,0
EAJ-PNV	22,30	21,15	19,74	22,4	22,9	22,8	22,6	22,6
PSE-EE	16,38	17,33	22,69	16,8	16,1	16,0	15,6	15,3
HB/EH	23,13	20,94	18,44	20,3	22,2	21,9	22,4	23,2
PP	11,88	13,14	14,34	13,2	13,2	13,4	13,2	13,0
EA	16,72	18,69	14,69	16,3	16,7	16,4	16,2	16,0
IU-EB	7,08	6,26	7,25	7,8	6,4	6,8	7,5	7,7
OTROS *	2,52	2,49	2,84	3,2	2,5	2,7	2,5	2,2

FUENTE: DIRECCIÓN DE PROCESOS ELECTORALES Y DOCUMENTACIÓN (DEPARTAMENTO DE INTERIOR DEL GOBIERNO VASCO)

* LOS DATOS DE "OTROS" INCLUYEN LOS VOTOS EN BLANCO

Escaños						
	RESULTADOS ANTERIORES	PREVISIONES AUTONÓMICAS				
	AUTONÓMICAS 23-10-94	MARZO 97	OCTUBRE 97	MARZO 98	JUNIO 98	7-15 SEPT. 98
EAJ-PNV	6	6	6	6	6	6
PSE-EE	4	4	4	4	4	4
HB/EH	6	6	6	6	6	6
PP	3	3	3	3	3	3
EA	4	4	5	4	4	4
IU-EB	2	2	1	2	2	2



Anexo

Transferencias de voto entre Autonómicas 94 y Previsión de Autonómicas 98

CAPV

TRANSFERENCIAS DE VOTO ENTRE AUTONÓMICAS 94 Y PREVISIÓN DE AUTONÓMICAS 98										
PARTIDO AL QUE VOTÓ EN AUTONÓMICAS 94	PARTIDO AL QUE VOTARÍA EN LAS PRÓXIMAS ELECCIONES AUTONÓMICAS									TOTAL
	PNV	PSE-EE	EH	PP	EA	IU	UA	OTROS	ABSTENCIÓN	
EAJ-PNV	77,9	2,8	0,4	5,0	1,2	1,0	0,2	0,7	10,6	100,0 %
PSE-EE	5,8	77,0	0,8	3,0	0,8	4,2	0,1	0,2	8,0	100,0 %
HB	3,4	0,0	83,9	0,3	1,5	0,6	0,0	0,6	9,7	100,0 %
PP	5,0	4,8	0,0	78,3	0,4	0,0	0,8	0,7	10,0	100,0 %
EA	4,6	1,2	1,0	4,8	74,8	0,7	0,0	0,9	12,1	100,0 %
IU-EB	0,8	7,0	1,9	0,9	0,5	67,1	0,2	0,8	20,8	100,0 %
UA	0,0	0,0	0,0	18,2	0,0	7,4	53,1	0,0	21,2	100,0 %
OTROS	9,3	7,6	7,0	2,1	0,7	10,5	1,9	15,8	45,0	100,0 %
ABSTENCIÓN	9,8	4,0	4,5	4,2	3,6	3,8	0,1	1,3	68,6	100,0 %

