



**Prospekzio
Soziologikoen
Kabinetea**

www.euskadi.eus/ikerketa-soziologikoak

**Gabinete de
Prospección
Sociológica**

www.euskadi.eus/estudios-sociologicos



Hedabideak

—

Medios de comunicación

(Julio 2023ko uztaila)

EUSKO JAURLARITZA

LEHENDAKARITZA



GOBIERNO VASCO

PRESIDENCIA

Aurkibidea / Índice

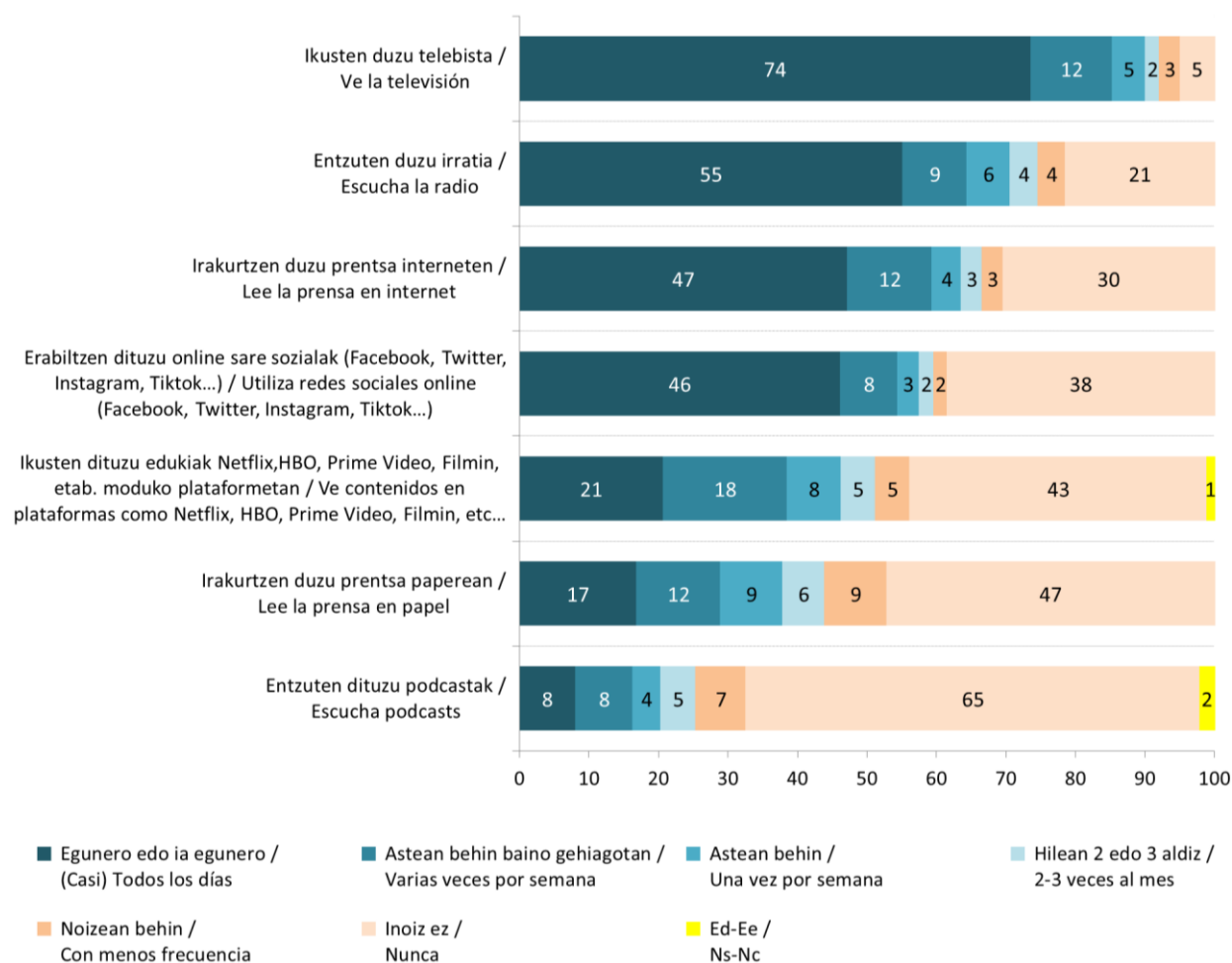
1 – Uso de medios de comunicación / Hedabideen erabilera	2
1.1 – Hedabideen kontsumo maiztasuna / Frecuencia de consumo de medios de comunicación	2
1.2 – Sare sozialen kontsumo maiztasuna / Frecuencia de consumo de redes sociales.....	6
2 – Berrien inguruko interesa / Interés por noticias	10
2.1 – Gaurkotasuneko berrien inguruko interesa / Interés por las noticias de actualidad	10
2.2 – Informazio mota bakoitzarekiko interesa / Interés por diferentes tipos de información.....	10
3 – Informazioaren kontsumoa hedabideetan / Consumo de información en los medios	11
3.1 – Albisteen kontsumo maiztasuna hedabide desberdinetan / Frecuencia de consumo de noticias en diferentes medios	11
3.2 – Berrien kontsumo maiztasunaren bilakaera / Evolución de la frecuencia de consumo de noticias	12
3.3 – Albiste gutxiago irakurri edo ikustearen arrazoiak / Razones por las que se leen o ven menos noticias	12
4 – Hedabideekiko konfiantza eta pertzepzioak / Confianza en medios y percepciones sobre los medios	13
4.1 – Konfiantza maila hedabideetan oro har / Nivel de confianza en los medios de comunicación en general	13
4.2 – Konfiantza hedabide motaren arabera / Confianza según tipo de medio de comunicación	14
4.3 – Euskadiko hedabideekiko pertzepzioa / Percepción de los medios de comunicación de Euskadi.....	15
5 – Informazio faltsua edo fake news-ak / Informaciones falsas o fake news	17
5.1 – Informazio faltsua topatzeko maiztasuna / Frecuencia con la que se encuentra con información falsa	17
5.2 – Informazio faltsua identifikatzeko gaitasuna / Capacidad de identificar información falsa.....	17
5.3 – Zerk ematen dion fidagarritasuna informazioari / Qué otorga credibilidad a la información	18
5.4 – Informazio faltsuaren arazoak duen garrantzia / Importancia del problema de la información falsa	18
6 – Zehaztasun teknikoak / Ficha técnica	19
7 – Eranskina: Taldekako emaitzak / Anexo: Resultados por colectivos	20

1 – Uso de medios de comunicación / Hedabideen erabilera

1.1 – Hedabideen kontsumo maiztasuna / Frecuencia de consumo de medios de comunicación

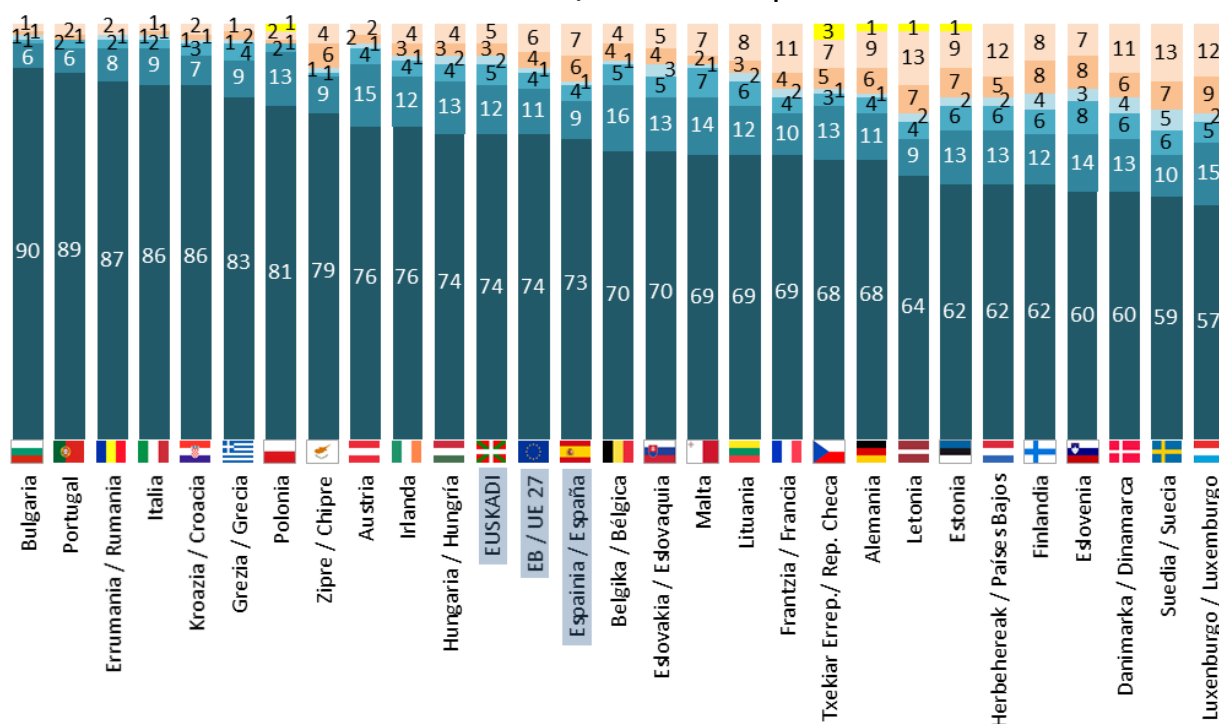
Zenbatero... /

Con qué frecuencia...

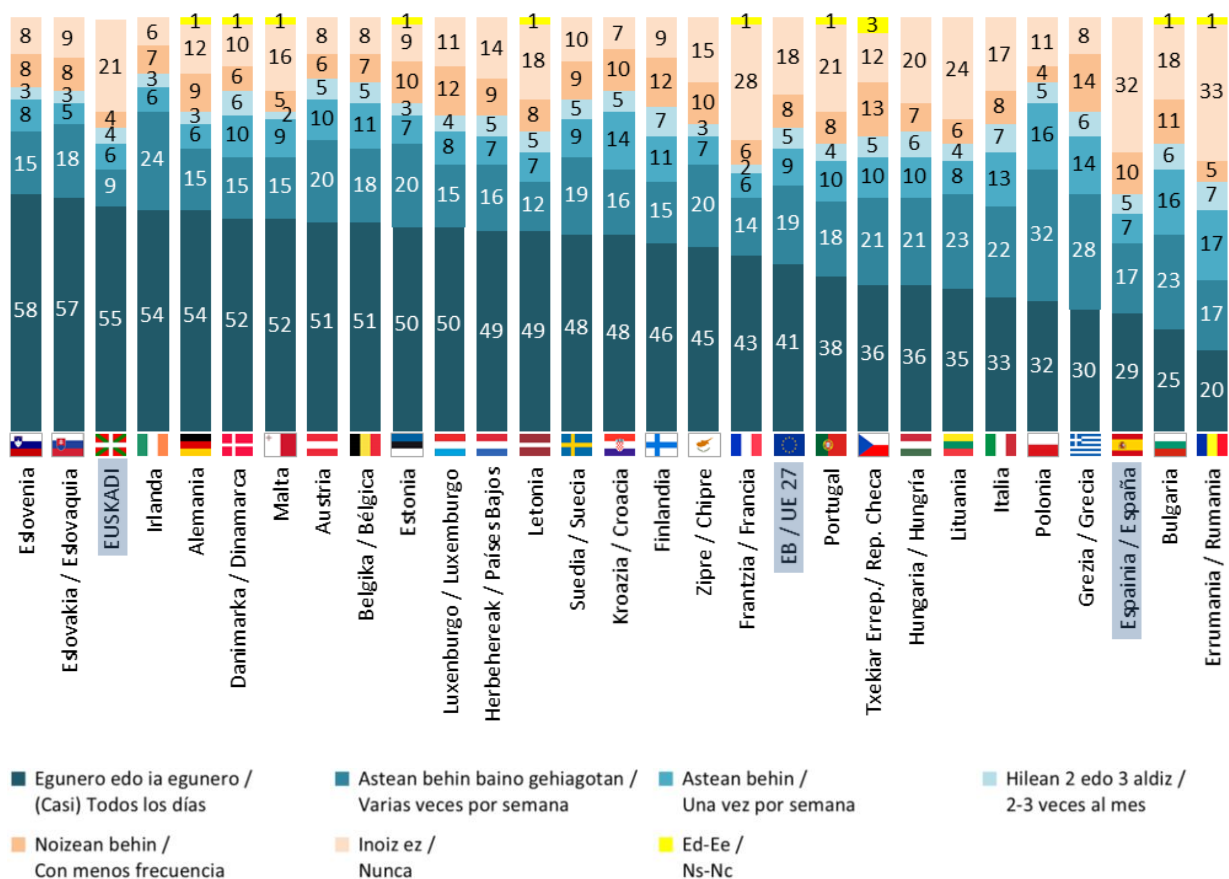


Taldekako emaitzak kontsultatzeko orrialdea / Página para consultar los resultados por colectivos: 21

Telebista ikustearen maiztasuna / Frecuencia con que se ve la televisión



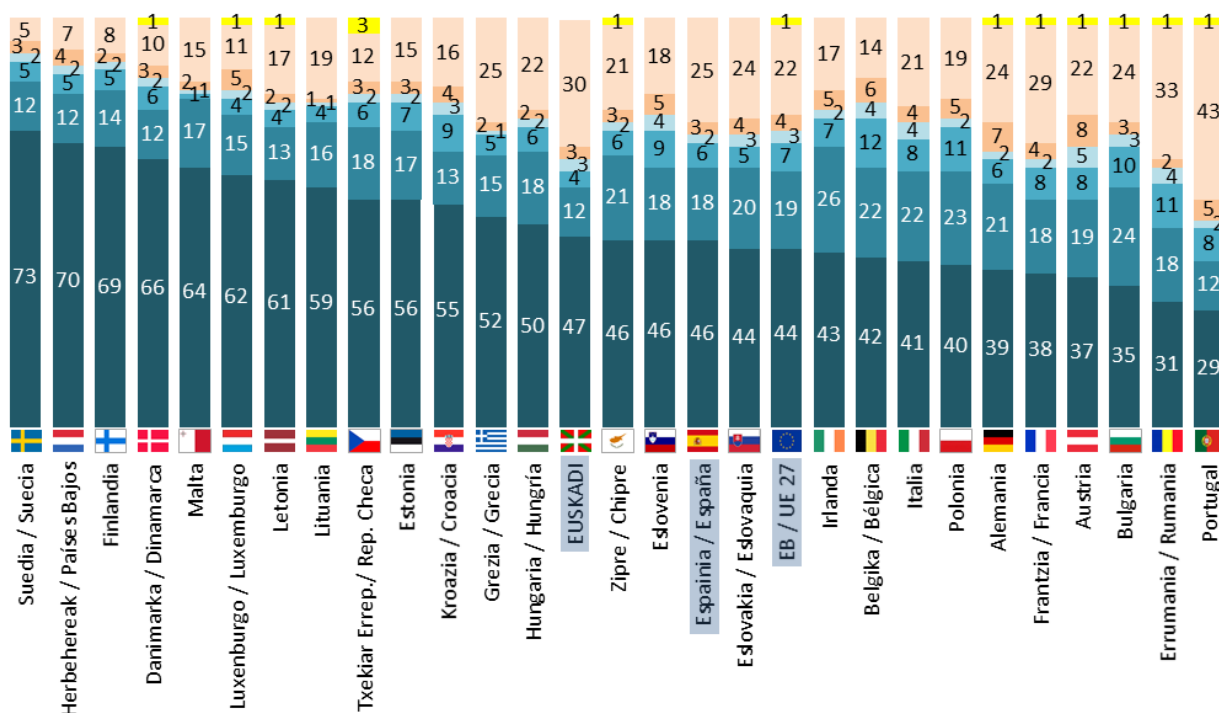
Irratia entzutearen maiztasuna / Frecuencia con que se escucha la radio



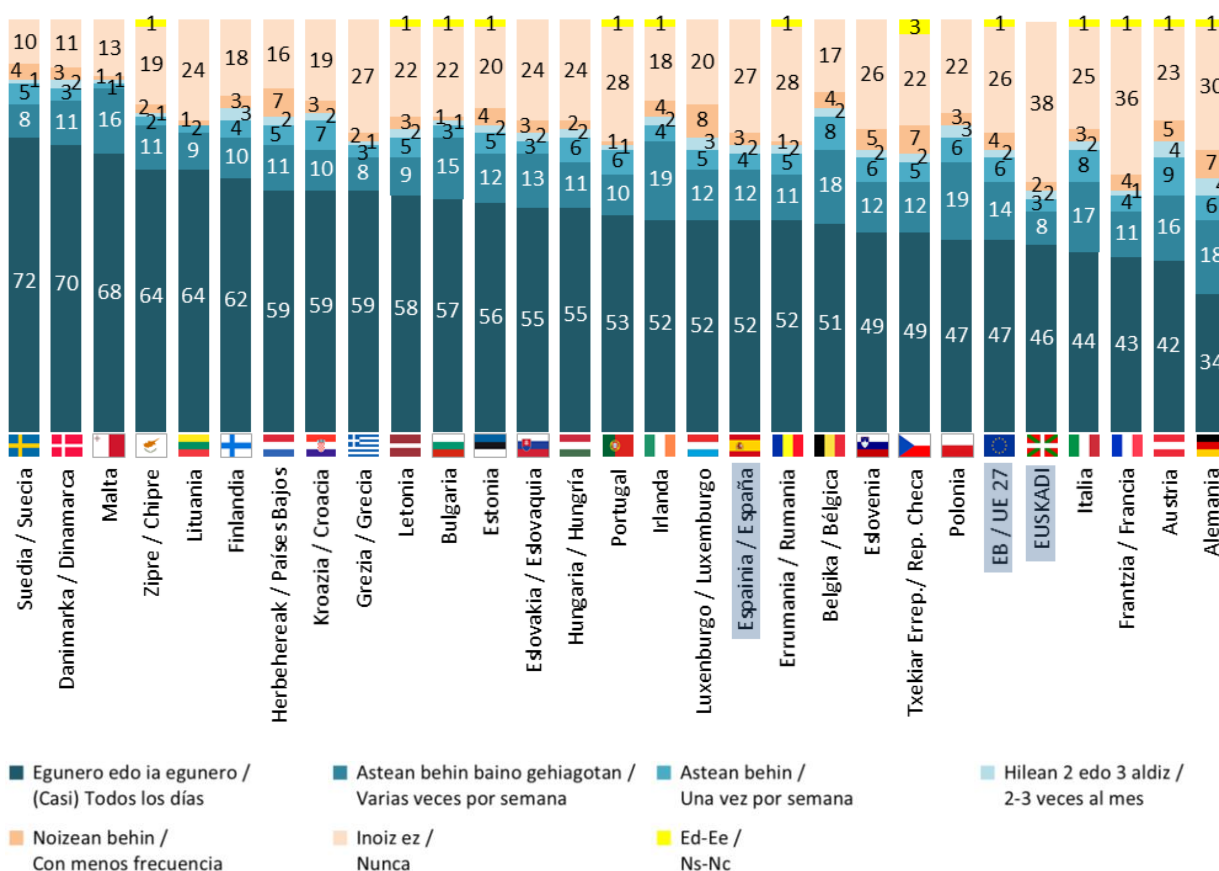
■ Egunero edo ia egunero / (Casi) Todos los días
 ■ Noizean behin / Con menos frecuencia
 ■ Astean behin baino gehiagotan / Varias veces por semana
 ■ Inoiz ez / Nunca
 ■ Astean behin / Una vez por semana
 ■ Ed-Ee / Ns-Nc
 ■ Hilean 2 edo 3 aldiz / 2-3 veces al mes

Europako Batzordea, Standard Eurobarometer 98, 2023ko urtarrila-otsaila. (Lagina: 15 urte edo gehiago) /
Comisión Europea, Standard Eurobarometer 98, enero-febrero 2023. (Muestra: >=15 años)

Prensa interneten irakurtzearen maiztasuna / Frecuencia con que se lee la prensa en internet

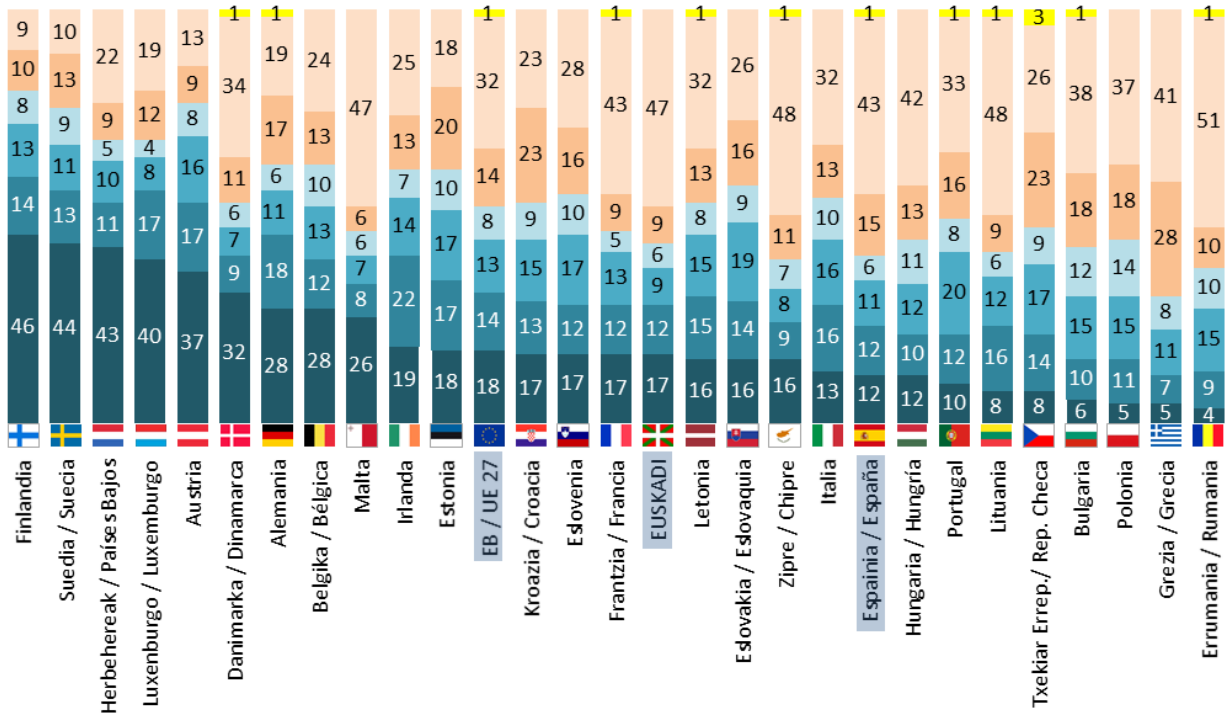


Sare sozialak online erabiltzearen maiztasuna / Frecuencia con que se usan redes sociales online

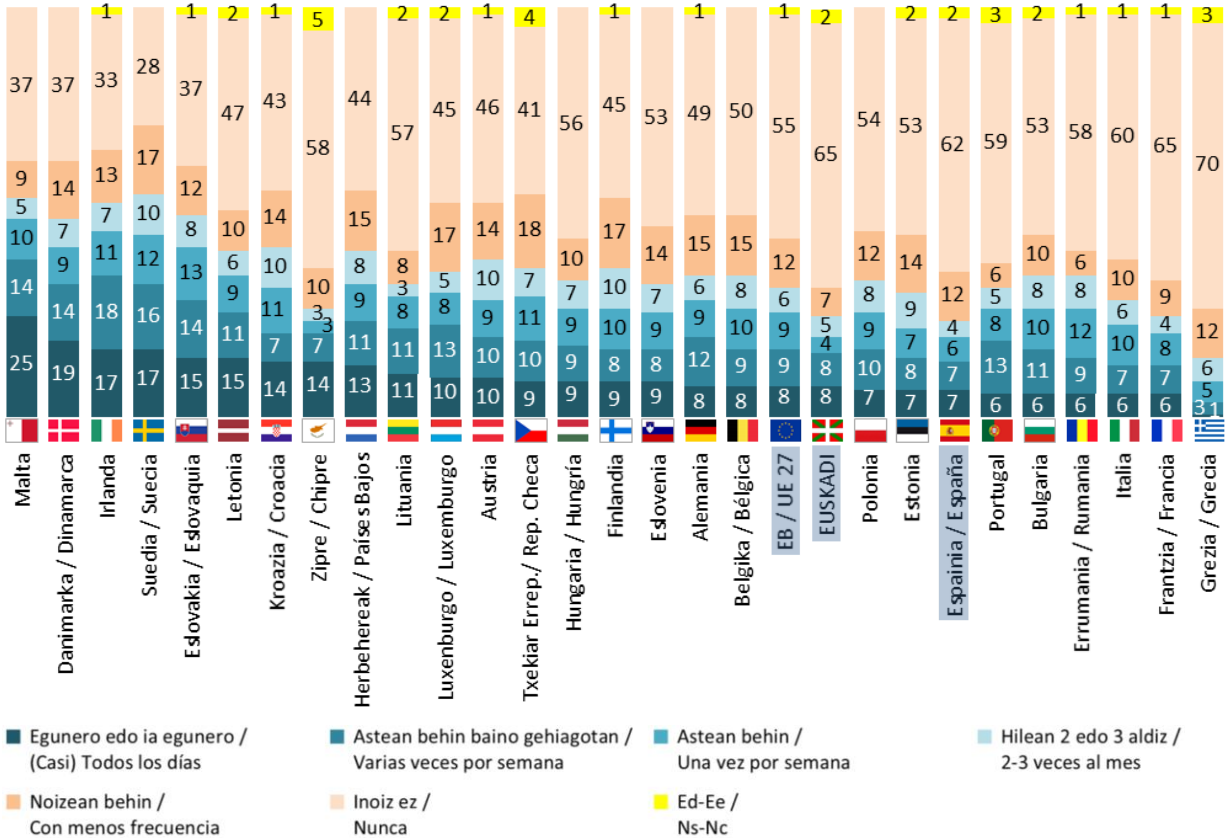


Europako Batzordea, Standard Eurobarometer 98, 2023ko urtarrila-otsaila. (Lagina: 15 urte edo gehiago) /
Comisión Europea, Standard Eurobarometer 98, enero-febrero 2023. (Muestra: >=15 años)

Prensa paperean irakurtzearen maiztasuna / Frecuencia con que se lee la prensa en papel



Podcastak entzutearen maiztasuna / Frecuencia con que se escuchan podcasts

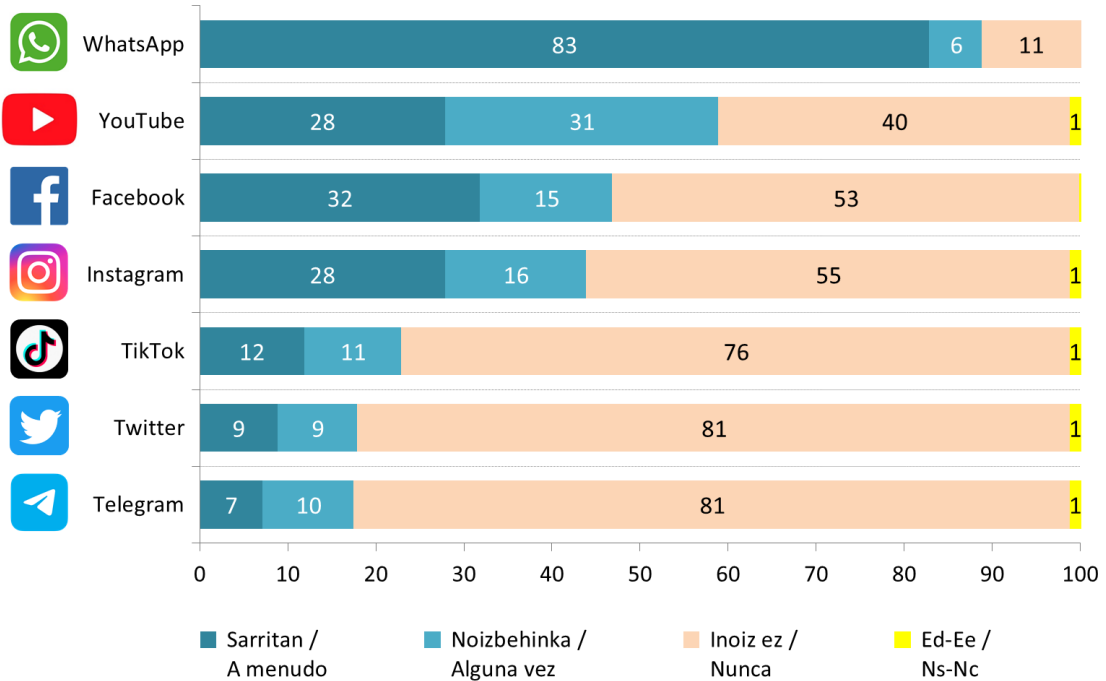


■ Egunero edo ia egunero / (Casi) Todos los días
 ■ Astean behin baino gehiagotan / Varias veces por semana
 ■ Astean behin / Una vez por semana
 ■ Hilean 2 edo 3 aldiz / 2-3 veces al mes
 ■ Noizean behin / Con menos frecuencia
 ■ Inoiz ez / Nunca
 ■ Ed-Ee / Ns-Nc

Europako Batzordea, Standard Eurobarometer 98, 2023ko urtarrila-otsaila. (Lagina: 15 urte edo gehiago) /
Comisión Europea, Standard Eurobarometer 98, enero-febrero 2023. (Muestra: >=15 años)

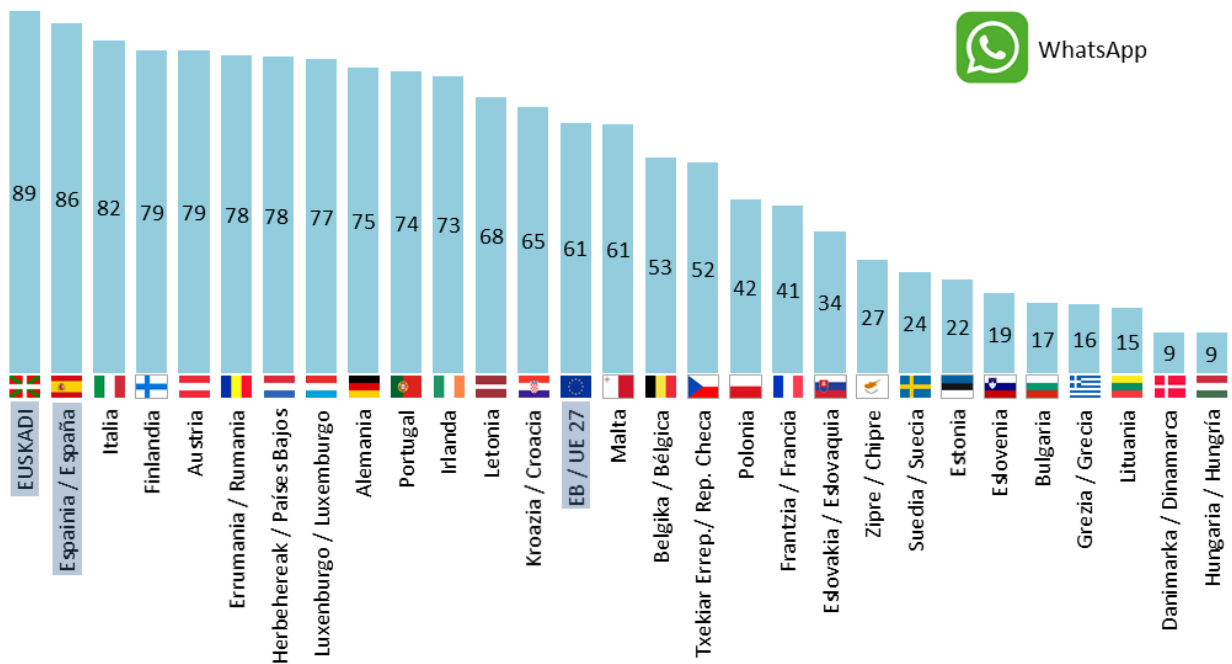
1.2 – Sare sozialen kontsumo maiztasuna / Frecuencia de consumo de redes sociales

Azken 7 egunetan, zein maiztasunekin erabili dituzu hurrengo sare sozialak edo plataformak? /
¿Con qué frecuencia ha utilizado las siguientes redes sociales o plataformas en los últimos 7 días?



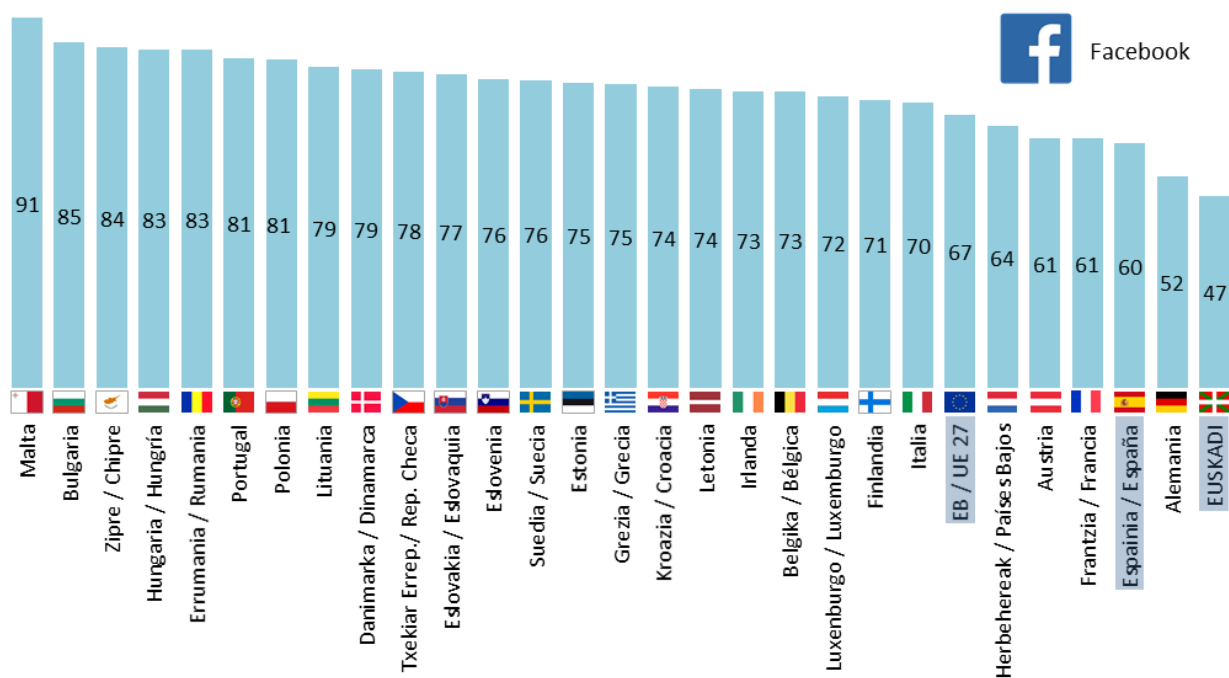
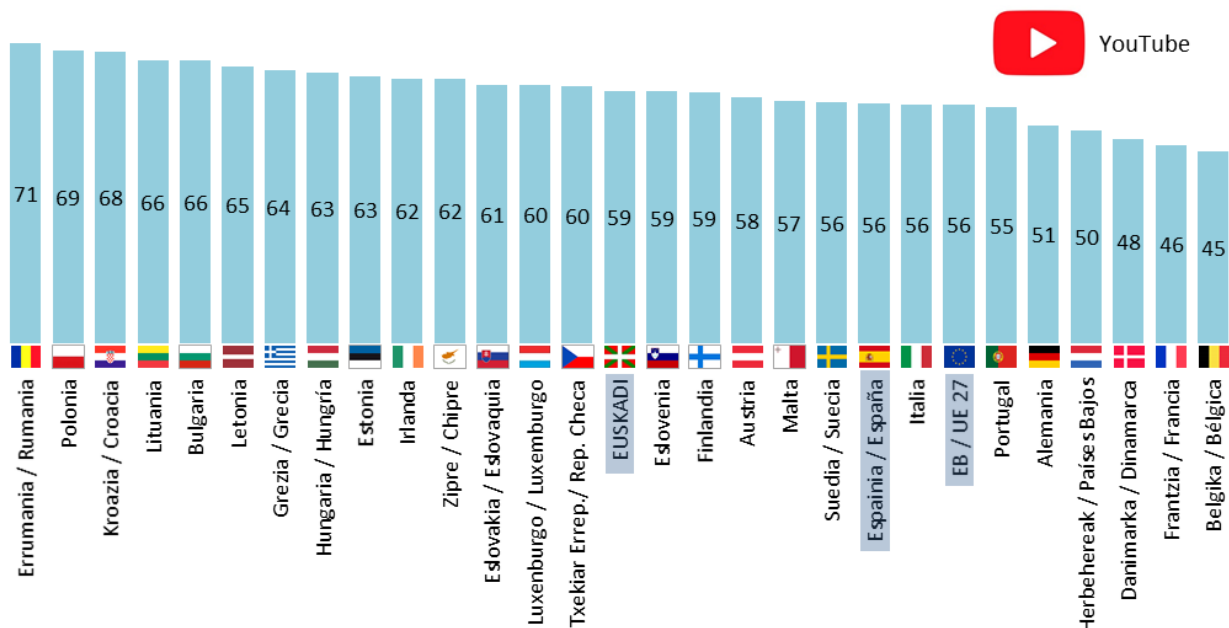
Taldekako emaitzak kontsultatzeko orrialdea / Página para consultar los resultados por colectivos: 27

Azken 7 egunetan erabili dutenen % / % de quienes lo han utilizado en los últimos 7 días



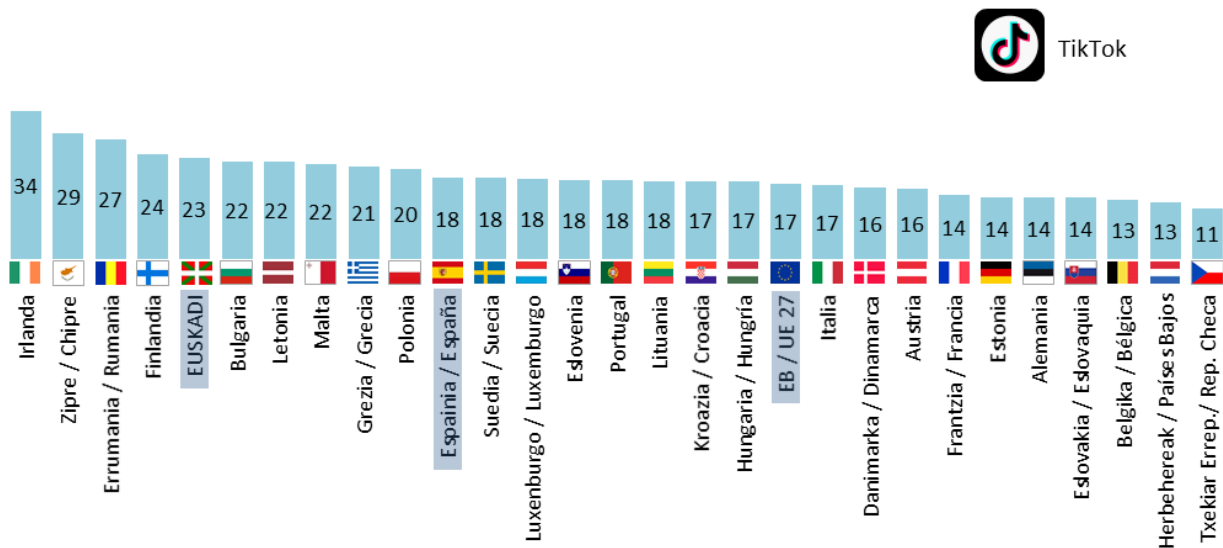
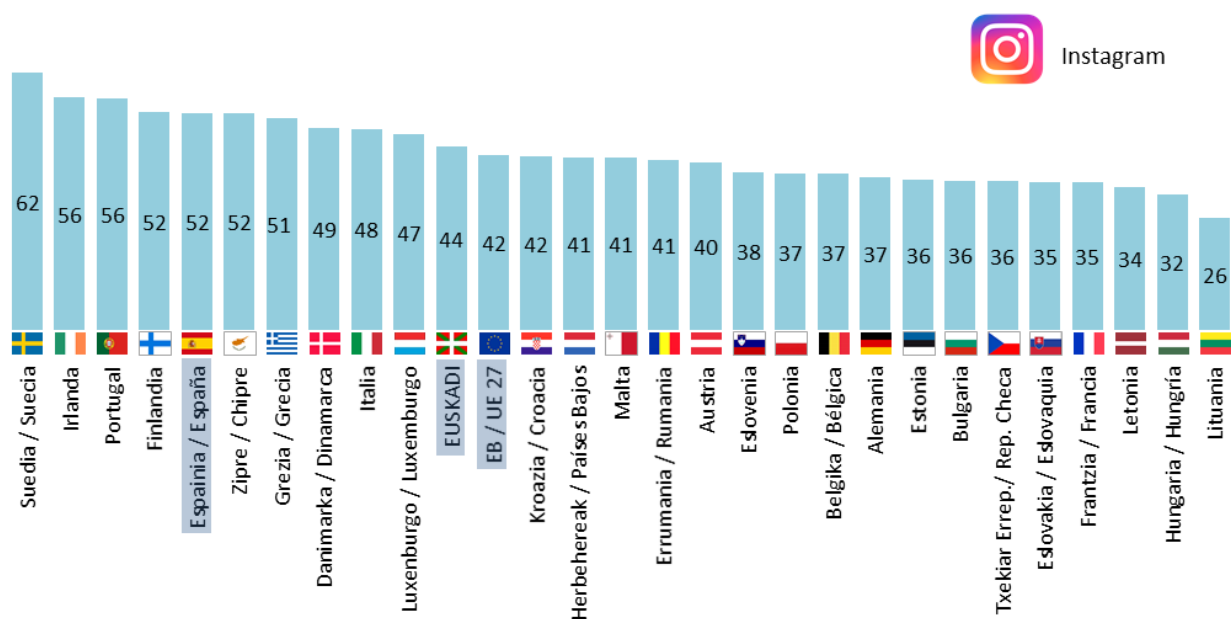
Europako Batzardea, Flash Eurobarometer “News & Media Survey 2022”, 2022ko apirila-maiatza. (Lagina: 15 urte edo gehiago) /
Comisión Europea, Flash Eurobarometer “News & Media Survey 2022”, abril-mayo 2022. (Muestra: >=15 años)

Azken 7 egunetan erabili dutenen % / % de quienes lo han utilizado en los últimos 7 días



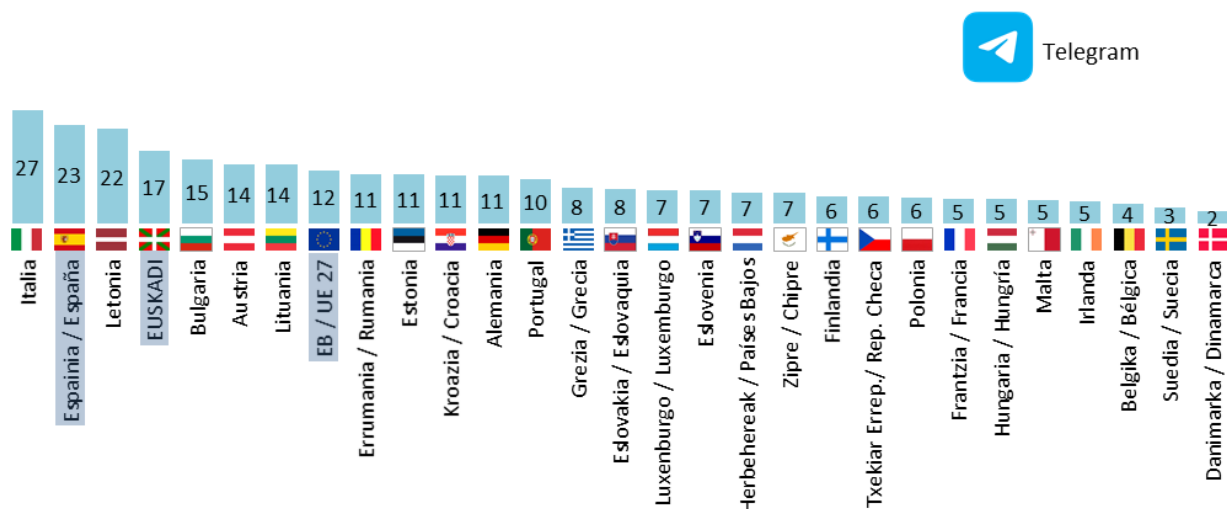
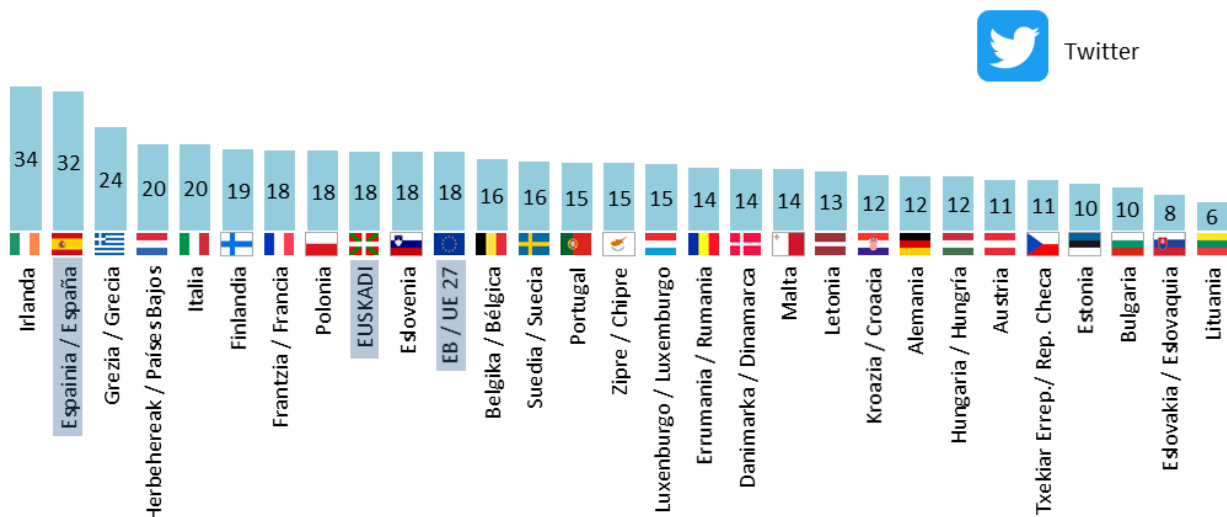
Europako Batzordea, Flash Eurobarometer “News & Media Survey 2022”, 2022ko apirila-maiatza. (Lagina: 15 urte edo gehiago) /
Comisión Europea, Flash Eurobarometer “News & Media Survey 2022”, abril-mayo 2022. (Muestra: >=15 años)

Azken 7 egunetan erabili dutenen % / % de quienes lo han utilizado en los últimos 7 días



Europako Batzordea, Flash Eurobarometer “News & Media Survey 2022”, 2022ko apirila-maiatza. (Lagina: 15 urte edo gehiago) /
Comisión Europea, Flash Eurobarometer “News & Media Survey 2022”, abril-mayo 2022. (Muestra: >=15 años)

Azken 7 egunetan erabili dutenen % / % de quienes lo han utilizado en los últimos 7 días



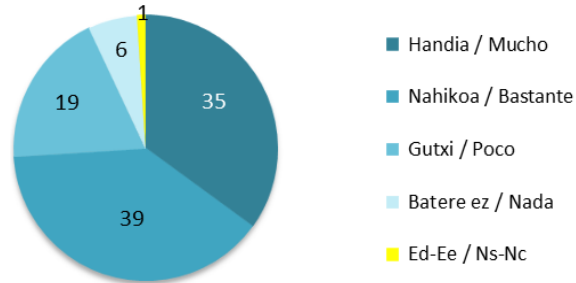
Europako Batzordea, Flash Eurobarometer “News & Media Survey 2022”, 2022ko apirila-maiatza. (Lagina: 15 urte edo gehiago) /
Comisión Europea, Flash Eurobarometer “News & Media Survey 2022”, abril-mayo 2022. (Muestra: >=15 años)

2 – Berrien inguruko interesa / Interés por noticias

2.1 – Gaurkotasuneko berrien inguruko interesa / Interés por las noticias de actualidad

Oro har, zein interes maila duzu gaurkotasuneko berriei dagokionez? /

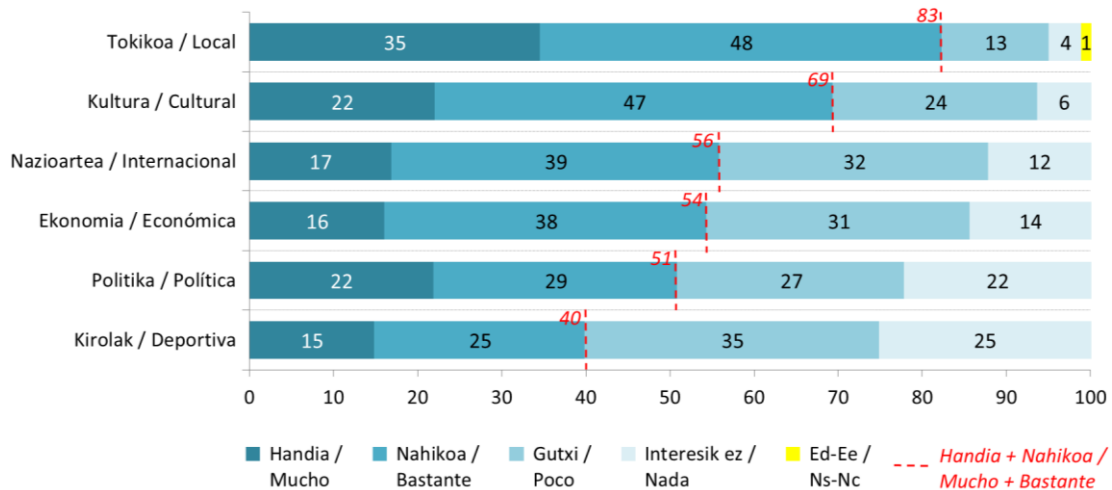
¿En general, qué nivel de interés diría Ud. que tiene respecto a las noticias de actualidad?



Taldeakako emaitzak kontsultatzeko orrialdea / Página para consultar los resultados por colectivos: **30**

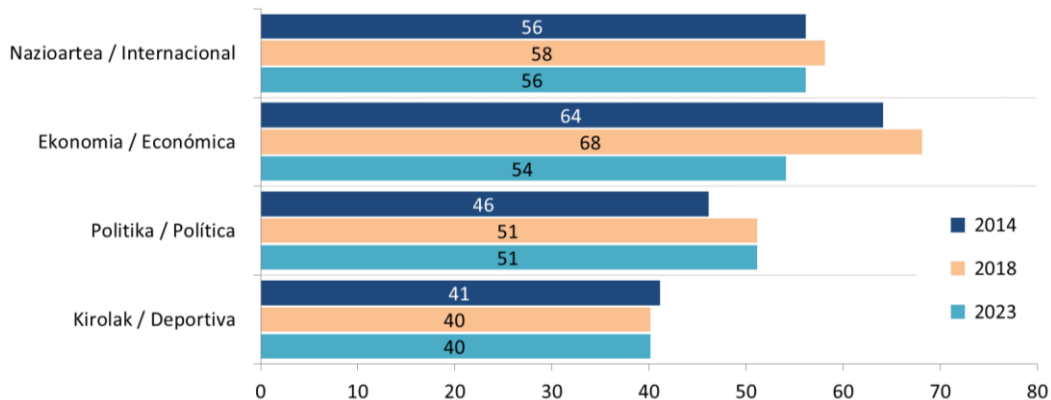
2.2 – Informazio mota bakoitzarekiko interesa / Interés por diferentes tipos de información

Zehatzago esanda, interes handia, nahikoa, txikia edo batere interesik ez duzu informazio mota hauetako bakoitzean...? /
Más en concreto, ¿le interesa mucho, bastante, poco o nada a Ud. la información...?



Taldeakako emaitzak kontsultatzeko orrialdea / Página para consultar los resultados por colectivos: **31**

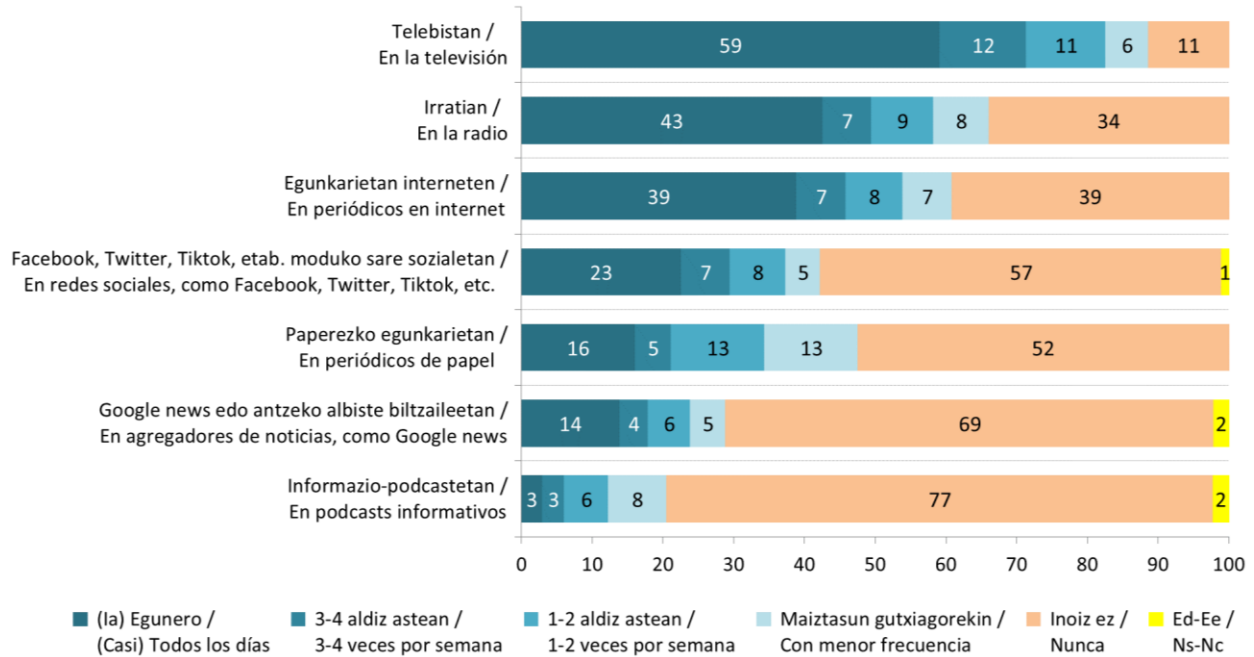
Handia + Nahikoa diotenen % / % de quienes dicen Mucho + Bastante



3 – Informazioaren kontsumoa hedabideetan / Consumo de información en los medios

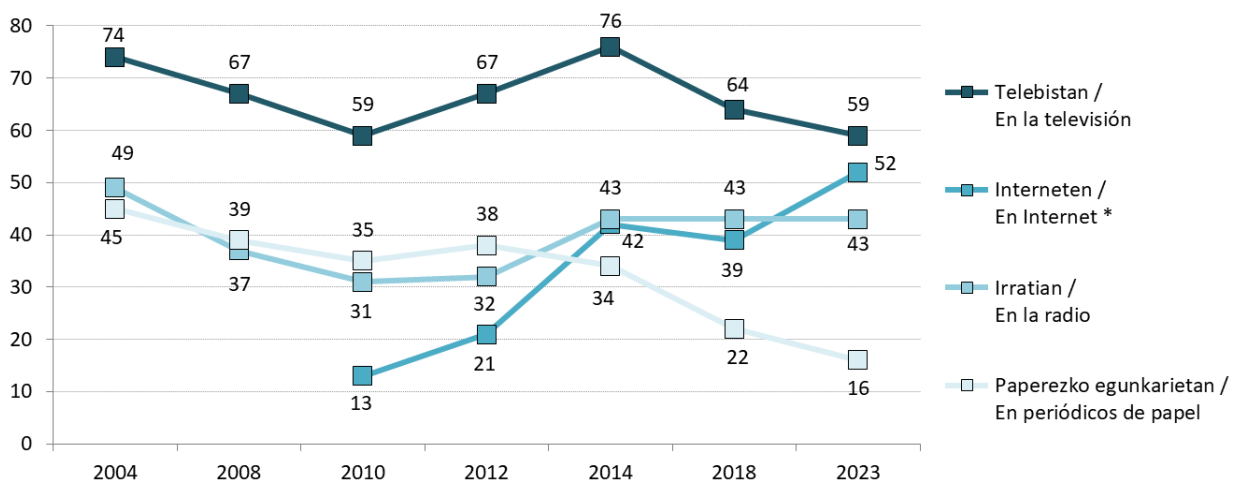
3.1 – Albisteen kontsumo maiztasuna hedabide desberdinetan / Frecuencia de consumo de noticias en diferentes medios

Jarraian, ondorengo hedabideei dagokionez, esango zenidake zenbatero jarraitzen dituzun egunerokotasunari buruzko berriak, **kiroletakoak ez direnak**? / A continuación, respecto a los siguientes medios de comunicación, ¿podría decirme con qué frecuencia sigue Ud. las noticias de actualidad, **que no sean de deportes**...?



Taldekako emaitzak kontsultatzeko orrialdea / Página para consultar los resultados por colectivos: **34**

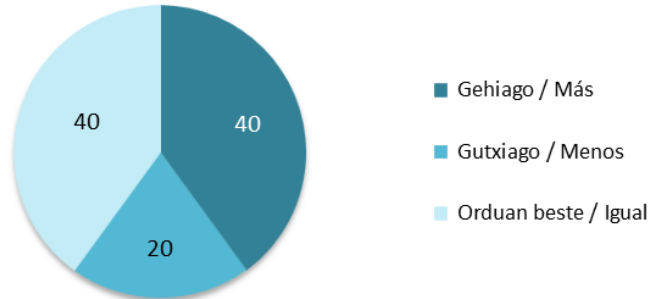
Albisteen kontsumoa egunero / Consumo de noticias diario



* Aurreko ikerketetan "Interneten", ikusitako albisteei buruz galdetu zenez, 2023ko ikerketako "Egunkarietan interneten", "Facebook, Twitter, Tiktok, etab. moduko sare sozialetan", "Google news edo antzeko albiste biltzaileetan" edo "Informazio-podcastetan" galderetako datuak batu egin dira, bilakaera aztertu ahal izateko / Como en los estudios anteriores se preguntó sobre las noticias vistas en "Internet", se han recogido los datos de las preguntas "Diarios en Internet", "Facebook, Twitter, Tiktok, etc.", "Google news o noticias recopiladoras similares" o "Podcasts informativos" de la investigación de 2023, para poder analizar su evolución.

3.2 – Berrien kontsumo maiztasunaren bilakaera / Evolución de la frecuencia de consumo de noticias

*Duela 5 urte baino berri gehiago, gutxiago edo orduan beste irakurtzen edo entzuten dituzula esango zenuke? /
¿Diría Ud. que ve o lee noticias más, menos o igual que hace 5 años?*

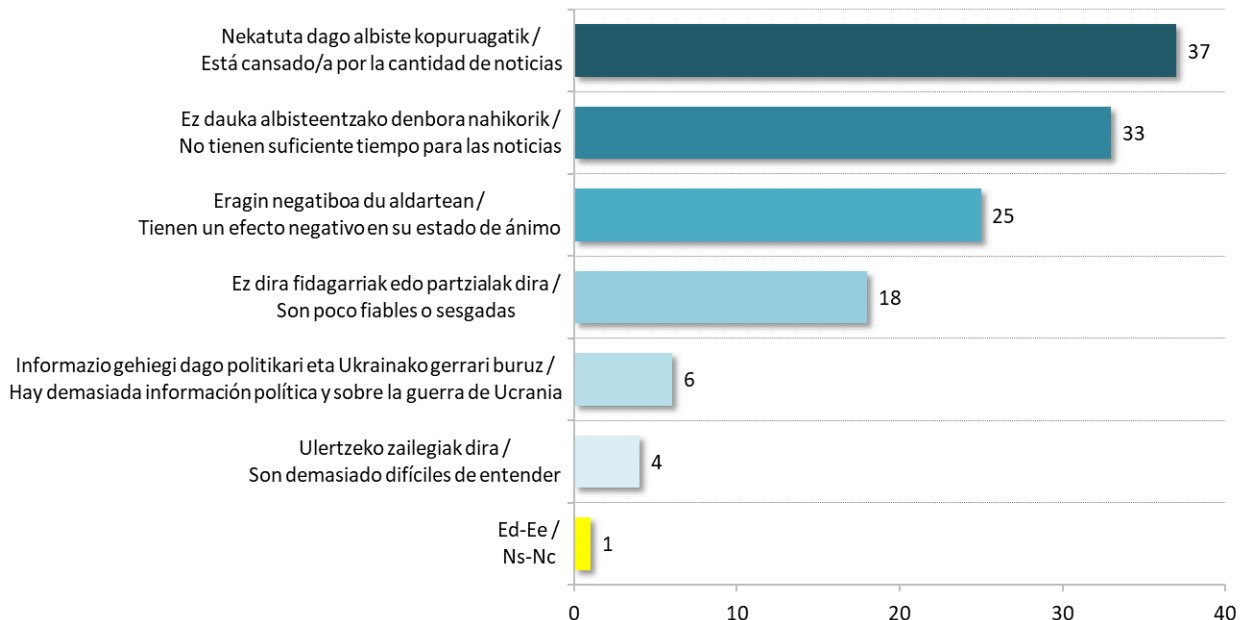


Taldekako emaitzak kontsultatzeko orrialdea / Página para consultar los resultados por colectivos: **40**

3.3 – Albiste gutxiago irakurri edo ikustearen arrazoiak / Razones por las que se leen o ven menos noticias

Zergatik irakurtzen edo entzuten dituzu berri gutxiago orain? / ¿Por qué ve o lee menos noticias ahora?

Galdera hau soilik duela 5 urte baino berri gutxiago irakurtzen edo entzuten dituztenei egin zaie (%20) /
Pregunta realizada únicamente a quienes ven o leen noticias menos que hace 5 años (20%)



Inkestaturek espontaneoki emandako erantzunak ondoren kodifikatu dira /

Se ha realizado una codificación posterior de las respuestas dadas espontáneamente por las personas encuestadas

Ehunekoen batura ez da 100 bi erantzun eman ahal zirelako / Los porcentajes no suman 100 porque se podían dar dos respuestas



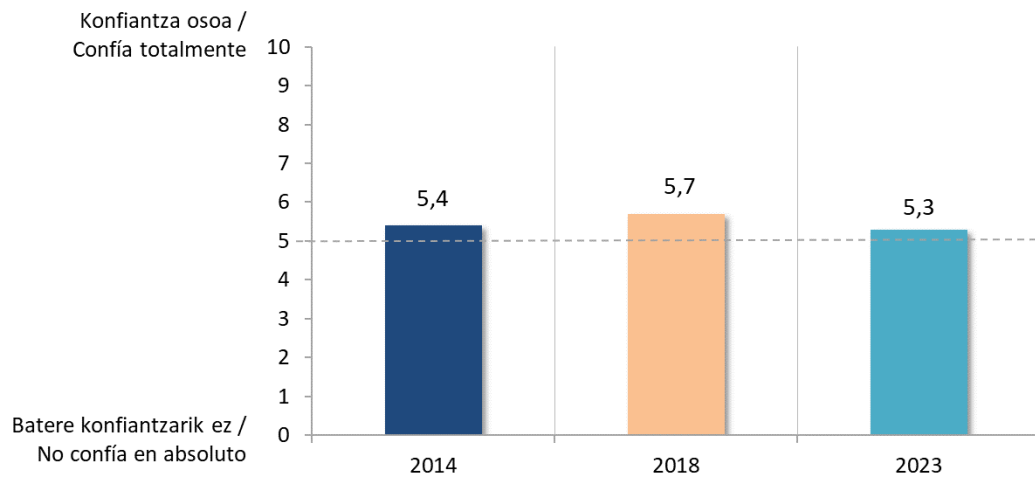
Taldekako emaitzak kontsultatzeko orrialdea / Página para consultar los resultados por colectivos: **41**

4 – Hedabideekiko konfiantza eta pertzepzioak / Confianza en medios y percepciones sobre los medios

4.1 – Konfiantza maila hedabideetan oro har / Nivel de confianza en los medios de comunicación en general

Otik 10erako eskalan, non 0k esan nahi duen “batere konfiantzarik ez” duzula eta 10ak “konfiantza osoa” duzula, zenbateko konfiantza duzu, oro har, hedabideetatik jasotzen duzun informazioan?/

En una escala de 0 a 10, donde 0 significa que “no confía en absoluto” y 10 que “confía totalmente”, ¿qué grado de confianza le inspira a Ud. la información que recibe a través de los medios de comunicación en general?



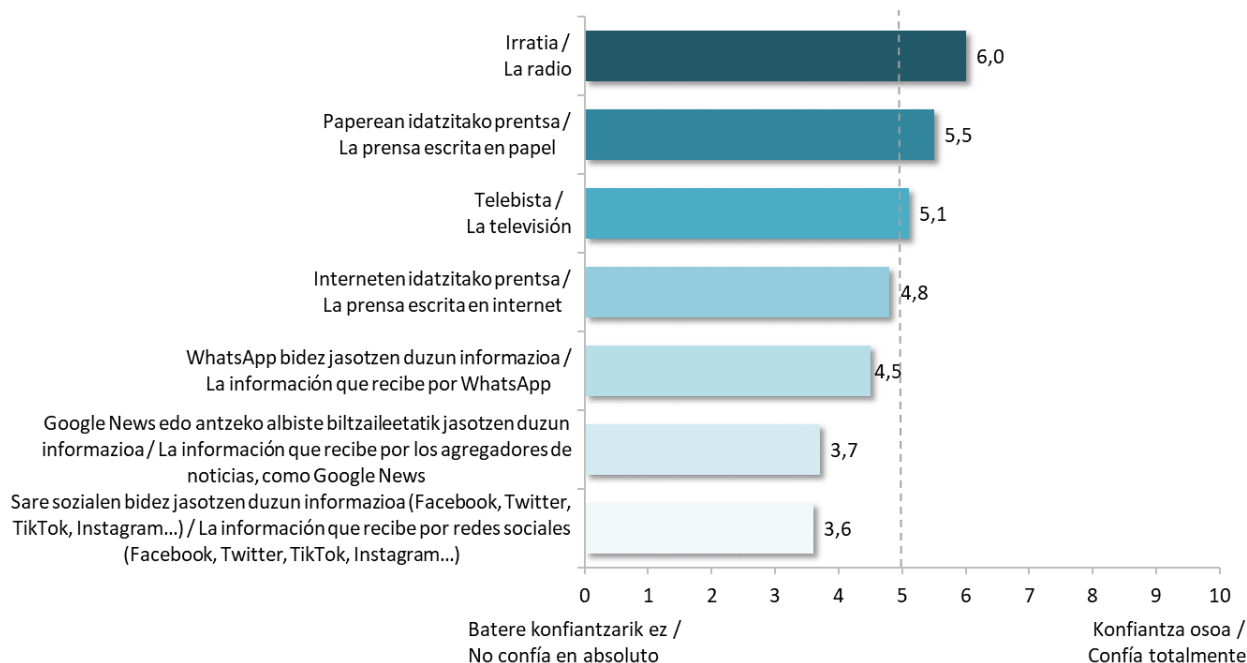
Batezbestekoak (0=batere konfiantzarik ez; 10=konfiantza osoa) / Medias (0=no confía en absoluto; 10=confía totalmente)



Taldekako emaitzak kontsultatzeko orrialdea / Página para consultar los resultados por colectivos: 44

4.2 – Konfiantza hedabide motaren arabera / Confianza según tipo de medio de comunicación

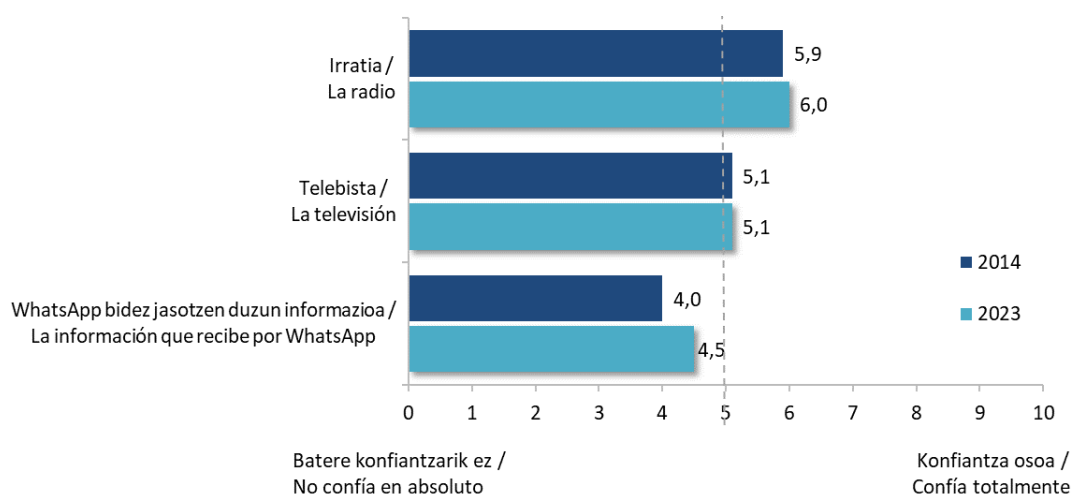
Otik 10erako eskala berdinarekin jarraituz, esadazu mesedez komunikabide mota hauetan zenbateko konfiantza duzun: /
Utilizando una vez más la misma escala de 0 a 10, dígame por favor, en qué medida confía en los siguientes medios:



Batezbestekoak (0=batere konfiantzarik ez; 10=konfiantza osoa) / Medias (0=no confía en absoluto; 10=confía totalmente)



Taldekako emaitzak kontsultatzeko orrialdea / Página para consultar los resultados por colectivos: 45

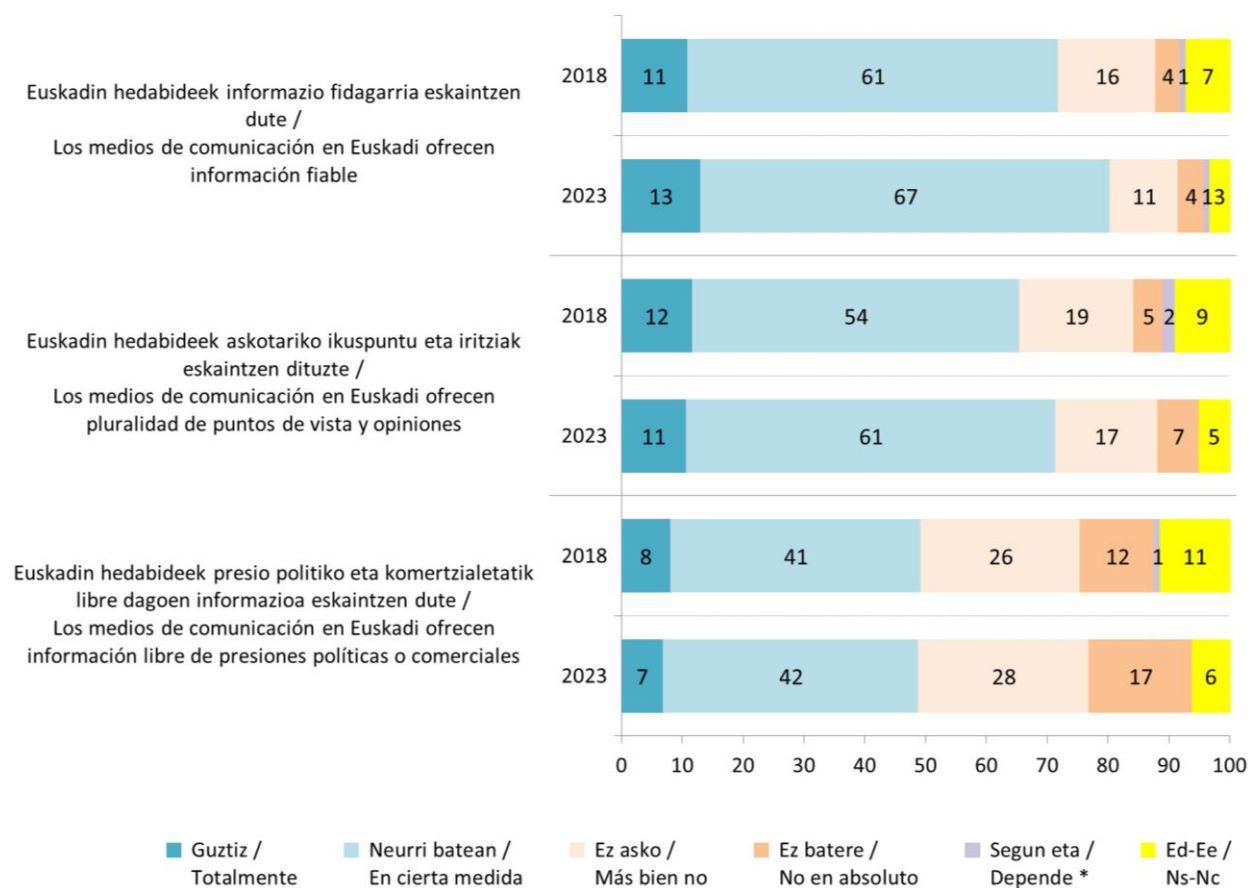


Batezbestekoak (0=batere konfiantzarik ez; 10=konfiantza osoa) / Medias (0=no confía en absoluto; 10=confía totalmente)

4.3 – Euskadiko hedabideekiko pertzepzioa / Percepción de los medios de comunicación de Euskadi

Ondoko esaldi bakoitzari buruz, esadazu zein neurritan dagokion ala ez komunikabideen egoerari Euskadin /

Para cada una de las siguientes afirmaciones dígame en qué medida corresponde o no a la situación de los medios de comunicación en Euskadi

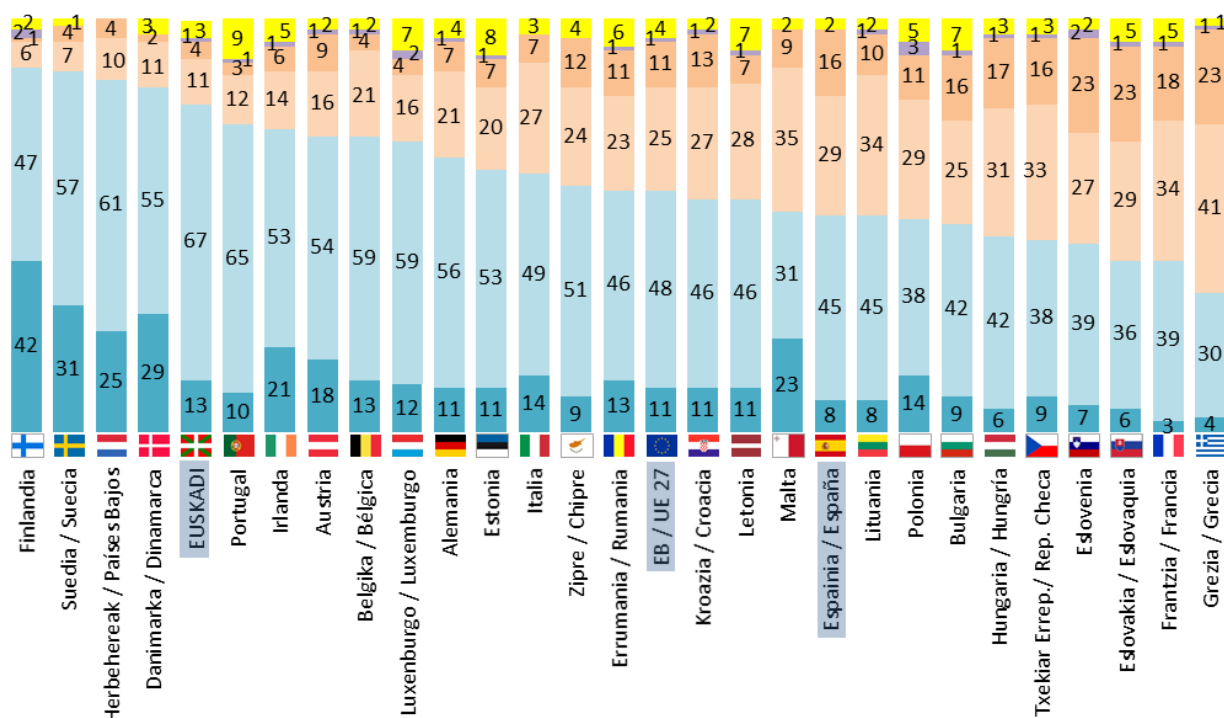


* Erantzun aukera hau ez zitzaion irakurri inkestatuei / Esta opción de respuesta no se leyó a las y los encuestados

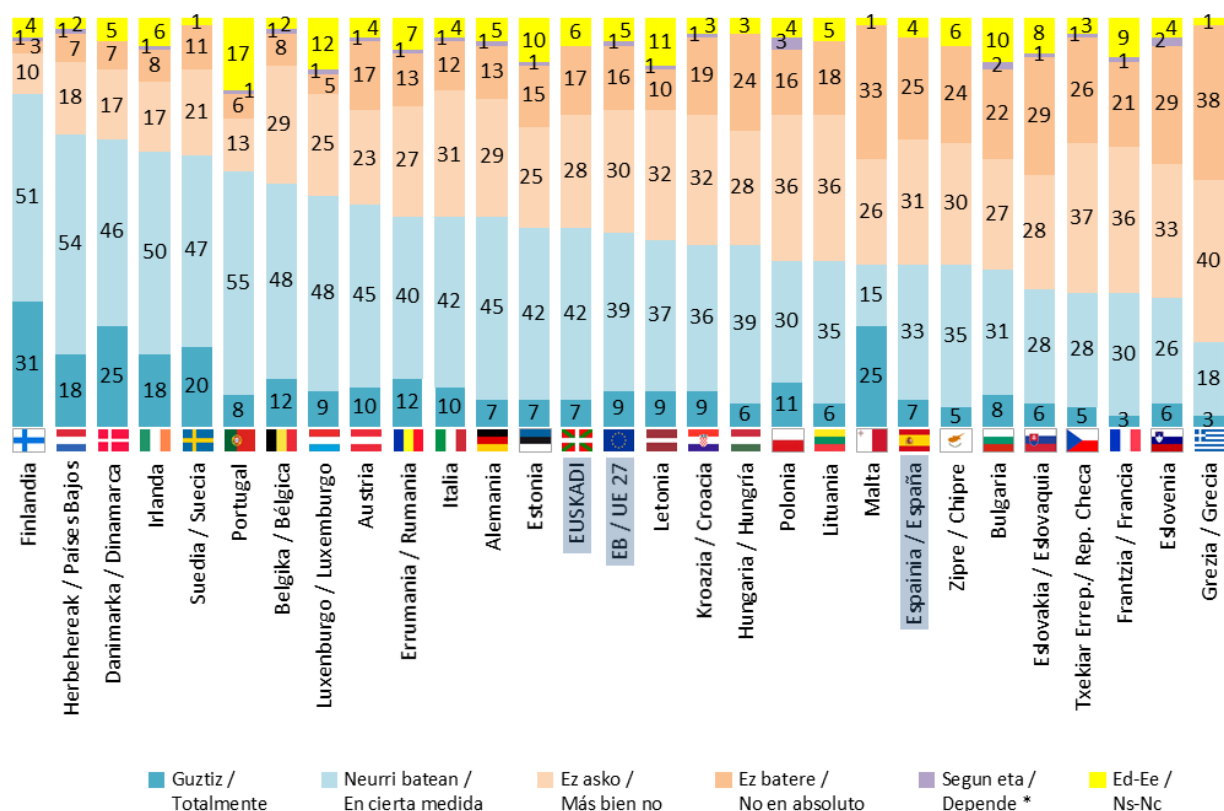


Taldekako emaitzak kontsultatzeko orrialdea / Página para consultar los resultados por colectivos: **48**

Herrialdean hedabideek informazio fidagarria eskaintzen dute /
Los medios de comunicación en el país ofrecen información fiable



Herrialdean hedabideek presio politiko eta komertzialetatik libre dagoen informazioa eskaintzen dute /
Los medios de comunicación en el país ofrecen información libre de presiones políticas o comerciales



* Erantzun aukera hau ez zitzaien inkestatuei irakurri / Esta opción de respuesta no se leyó a las y los encuestados

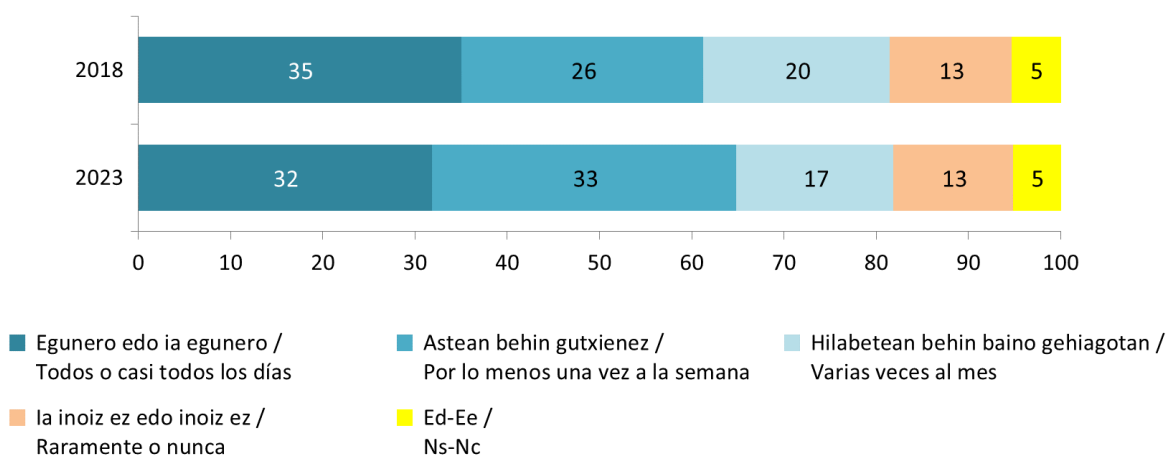
Europako Batzordea, Standard Eurobarometer 98, 2023ko urtarrila-otsaila. (Lagina: 15 urte edo gehiago) /
Comisión Europea, Standard Eurobarometer 98, enero-febrero 2023. (Muestra: >=15 años)

5 – Informazio faltsua edo *fake news*-ak / Informaciones falsas o *fake news*

5.1 – Informazio faltsua topatzeko maiztasuna /

Frecuencia con la que se encuentra con información falsa

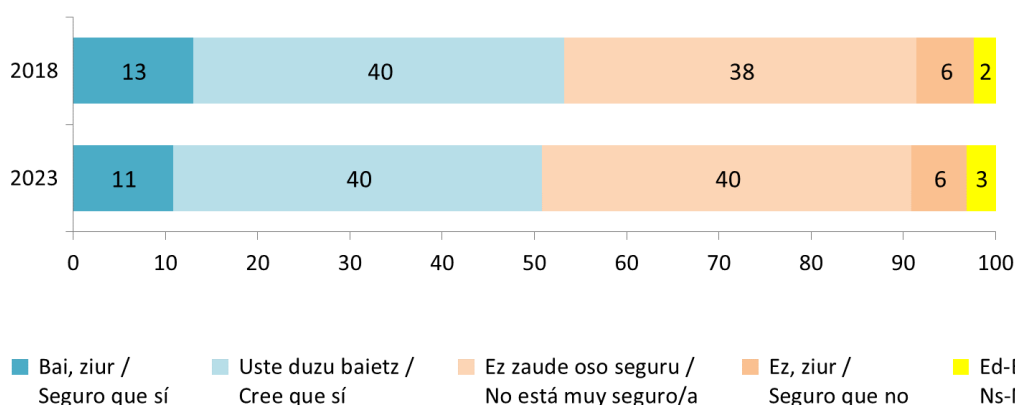
Zein maiztasunekin aurkitzen duzu hedabideetan errealitatearen isla zuzena ez dela edo faltsua dela uste duzun informazioa? / ¿Con qué frecuencia se encuentra Ud. con información en los medios de comunicación que cree que no refleja la realidad o que incluso es falsa?



[Taldekako emaitzak kontsultatzeko orrialdea](#) / Página para consultar los resultados por colectivos: 51

5.2 – Informazio faltsua identifikatzeko gaitasuna / Capacidad de identificar información falsa

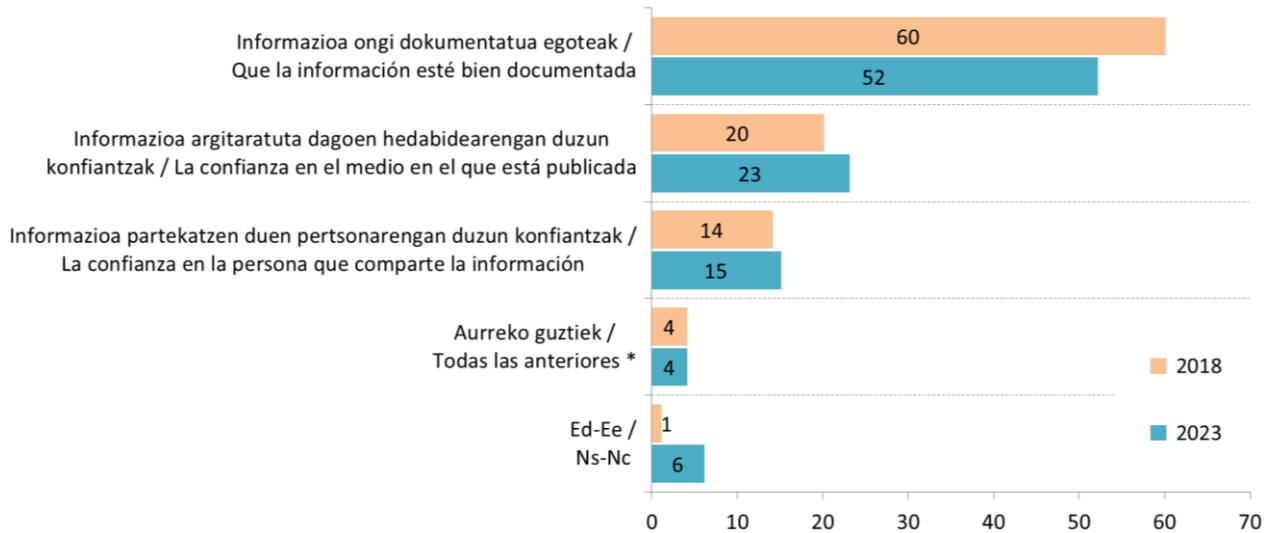
Uste duzu bereizi edo nabaritzen duzula hedabideetatik jasotzen duzun informazio bat errealitatearen isla ez denean edo faltsua denean? / ¿Cree Ud. que puede distinguir cuándo una información que le llega a través de los medios no refleja la realidad o es falsa?



[Taldekako emaitzak kontsultatzeko orrialdea](#) / Página para consultar los resultados por colectivos: 52

5.3 – Zerk ematen dion fidagarritasuna informazioari / Qué otorga credibilidad a la información

Informazio bat irakurtzen edo jasotzen duzunean, nagusiki zerk eramaten zaitu pentsatzera informazio hori benetakoa dela? / Cuando Ud lee o recibe una información ¿qué es lo que principalmente le lleva a confiar en la veracidad de esa información?



* Erantzun aukera hau ez zitzaien irakurri inkestatuei / Esta opción de respuesta no se leyó a las y los encuestados

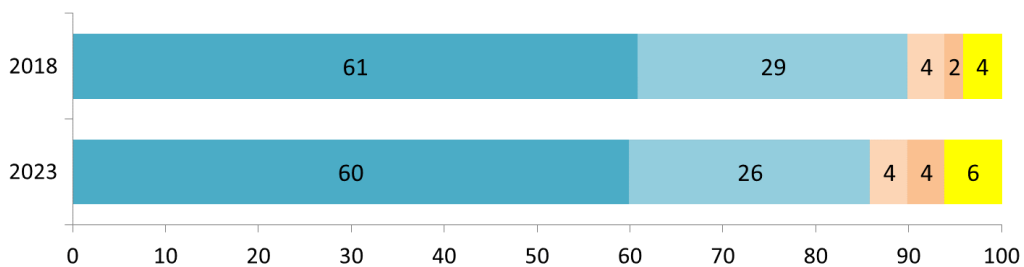


Taldekako emaitzak kontsultatzeko orrialdea / Página para consultar los resultados por colectivos: 53

5.4 – Informazio faltsuaren arazoak duen garrantzia / Importancia del problema de la información falsa

Zure iritziz hedabideetan errealitatea islatzen ez duen edo faltsua den informazioa egotea (fake news moduan ezagutzen dena) arazo bat da demokraziarentzat? / En su opinión, que haya información en los medios de comunicación que no refleja la realidad o que es falsa, (las conocidas como fake news), ¿es un problema para la democracia?

En su opinión, que haya información en los medios de comunicación que no refleja la realidad o que es falsa, (las conocidas como fake news), ¿es un problema para la democracia?



- Bai, arazo larria da / Sí, es un gran problema
- Bai, neurri batean arazoa da / Sí, en cierta medida
- Ez da arazo handia / No es un gran problema
- Ez da inondik ere arazo / No es un problema en absoluto
- Ed-Ee / Ns-Nc



Taldekako emaitzak kontsultatzeko orrialdea / Página para consultar los resultados por colectivos: 55

6 – Zehaztasun teknikoak / Ficha técnica

Informazio bilketa 2023ko ekainaren 5a eta 9a bitartean egin zen -biak barne-, galdesorta egituratu eta itxia erabiliz, Euskal Autonomia Erkidegoko lagin adierazgarri bati telefonoz egindako banakako elkarrizketen bidez.

Ikerketaren diseinua, emaitzen azterketa eta txostena burutzearen ardura Eusko Jaurlaritzaren Lehendakartzako Prospekzio Soziologikoen Kabineteari dagozkie soilik. Informazio bilketa Antracita 7, 4. solairua, 28045 Madrid helbidean dagoen *IMOP insights* enpresak egin zuen.

Lagina, 18 urte edo gehiagoko biztanleriari zuzendua, honela banatu zen: 257 pertsona Araban, 428 Bizkaian eta 328 Gipuzkoan, beraz, 1.013 pertsona elkarrizketatu ziren guztira. Gizabanakoen hautaketa prozedura polietápiko eta estratifikatuaren bidez egin zen, udalerraren tamainaren arabera estratu proportzionalak erabiliz. Ondoren pertsonak sexuaren, adinaren eta lan egoeraren arabera kuota bidez aukeratu ziren.

Lagina diseinatu da inkesten %40 telefono finkoaren bidez egiteko eta beste %60 telefono mugikorraren bidez.

Ondoren, emaitzak hiru lurraldeetako biztanleriaren eta ikasketa mailaren arabera haztatu dira.

Lagin errorearen estimazioa, erabat ausazkoak diren laginketei egozgarria, $\pm 3,14$ da EAE osorako, %95,5eko konfiantza mailarako, $p=q=0,5$ izanik.

Emaitza gehienak lagin osoaren gaineko ehunekoetan eskaintzen dira, dezimalik gabe. Horregatik, kasu batzuetan, ehunekoen batura ez da zehatz-mehatz 100, zenbaki oso hurbilenera biribiltzeak desdoikuntza txikiak sor ditzake eta.

La **recogida de la información** se realizó **entre el 5 y el 9 de junio de 2023** -ambos inclusive-, a través de entrevista telefónica individual, mediante cuestionario estructurado y cerrado, realizada a una muestra representativa de la población de la Comunidad Autónoma del País Vasco.

El **diseño de la investigación**, el **análisis** de los **resultados** y la **elaboración del informe** es responsabilidad exclusiva del Gabinete de Prospección Sociológica de la Presidencia del Gobierno Vasco. La recogida de información fue realizada por la empresa *IMOP insights*, sita en Antracita nº 7, planta 4ª, 28045 Madrid.

La **muestra**, dirigida a una población de 18 y más años, se distribuyó del siguiente modo: 257 personas en Araba, 428 en Bizkaia y 328 en Gipuzkoa, lo que supone un total de 1.013 personas entrevistadas. La selección de las personas a entrevistar se realizó por procedimiento polietápico y estratificado proporcionalmente por tamaño de municipio, con selección posterior de las personas según cuotas de sexo, edad y situación laboral.

La muestra se ha diseñado de manera que el 40% de las encuestas se realicen a través de un teléfono fijo y el otro 60% a través de un teléfono móvil.

Los datos han sido ponderados a posteriori en base a la población de cada uno de los territorios y el nivel de estudios.

El **error muestral**, atribuible en el caso teórico de que la muestra hubiera sido estrictamente aleatoria, se estima en un $\pm 3,14$ % para el conjunto de la CAPV, con un nivel de confianza del 95,5 %, siendo $p=q=0,5$.

La mayoría de los resultados se ofrecen como porcentajes sobre el total de la muestra, sin decimales. Por ello, en algunos casos, la suma de los porcentajes puede no ser exactamente 100, ya que el redondeo al número entero más cercano puede generar pequeños desajustes.

7 – Eranskina: Taldekako emaitzak / Anexo: Resultados por colectivos

Eranskinean azaltzen diren gurutzetako aldagaiak ondoko taldeetatik sortu dira:

- **Lurraldea:** Araba, Bizkaia eta Gipuzkoa.
- **Sexua:** Gizona eta Emakumea.
- **Adin taldeak:** 18-29, 30-45, 46-64 eta ≥ 65 .
- **Jaioterria:** EAE+Nafarroa, Estatuko beste lurralde bat eta Atzerria.
- **Sare sozialen kontsumoa:** Egunero edo ia egunero, Gutxiagotan eta Inoiz ez.
- **Ikasketa maila:**
 - ≤ 1 . mailakoak (Batere ez, Lehen mailakoak baino baxuagoak; Lehen mailakoak, Oinarritzako Batxilergoa, OHO, DBH).
 - 2. mailakoak edo Lanbide Heziketa (Erdi mailako LH, LH I, Goi-mailako Batxilergoa, IEE, BBB, UBI, Goi mailako Lanbide Heziketa, LH II).
 - Unibertsitate mailakoak.
- **Klase soziala** (norberak hautemandakoa): Baxua, Erdikoa eta Altua.
- **2023ko Batzar Nagusietarako hauteskundeetako boto-oromina:** EAJ-PNV, EH BILDU, PSE-EE, PP, Elkarrekin Podemos, VOX, Besteak (besteak, zuriak eta baliogabekoak), Eskubiderik gabe, Abstentzioa eta Ed-Ee.

Talde batzuen datuak kontu handiz irakurri behar dira, kategoria horietan jaso dugun kopuru eskasagatik. Talde bakoitzeko kopuru zehatza taulen beheko aldean ikus daiteke.

Las variables de cruce que se presentan en este anexo se construyen a partir de los siguientes colectivos:

- **Territorio:** Araba, Bizkaia y Gipuzkoa.
- **Sexo:** Hombre y Mujer.
- **Grupos de edad:** 18-29, 30-45, 46-64 y ≥ 65 .
- **Lugar de nacimiento:** CAPV+Navarra, Otro lugar del estado y Extranjero.
- **Consumo de redes sociales:** Todos o casi todos los días, Con menor frecuencia y Nunca.
- **Estudios finalizados:**
 - \leq Primarios (Ninguno, menos que primarios; Primarios, Bachiller elemental, EGB, ESO).
 - Secundarios o Formación Profesional (FP de grado medio, FP I; Bachillerato superior, REM, BUP, COU; FP de Grado Superior, FP II).
 - Universitarios.
- **Clase social** (autopercepción): Baja, Media y Alta.
- **Recuerdo de voto en elecciones a Juntas Generales 2023:** EAJ-PNV, EH BILDU, PSE-EE, PP, Elkarrekin Podemos, VOX, Otros (otros, blancos y nulos), Sin derecho, Abstención y Ns-Nc.

Los datos correspondientes a algunos colectivos han de leerse con suma cautela debido al escaso número de efectivos recogidos en esas categorías. El número exacto de efectivos de cada colectivo puede consultarse en la parte inferior de cada tabla.

1 – Uso de medios de comunicación / Hedabideen erabilera

1.1 – Hedabideen kontsumo maiztasuna / Frecuencia de consumo de medios de comunicación

Zenbatero... / Con qué frecuencia...

	Guztira / Total	LURRALDEA / TERRITORIO			SEXUA / SEXO		ADIN TALDEAK / GRUPOS DE EDAD				JAIOTERRIA / LUGAR DE NACIMIENTO			
		Araba	Bizkaia	Gipuzkoa	Gizona / Hombre	Emakumea / Mujer	18-29	30-45	46-64	≥ 65	EAE+ Nafarroa / CAPV+ Navarra	Estataua / Estado	Atzerria / Extranjero	
Ikusten duzu telebista / Ve la televisión	Egunero edo ia egunero / (Casi) Todos los días	74	72	75	73	72	76	33	57	75	94	72	87	55
	Astean behin baino gehiagotan / Varias veces por semana	12	13	10	14	12	12	25	22	12	2	12	6	23
	Astean behin / Una vez por semana	5	6	6	4	5	6	17	7	4	1	7	2	5
	Hilean 2 edo 3 aldiz / 2-3 veces al mes	2	3	2	1	2	2	4	3	3	0	2	2	3
	Noizean behin / Con menos frecuencia	3	1	2	3	3	2	7	3	3	1	3	1	8
	Inoiz ez / Nunca	5	5	5	4	6	3	14	8	3	1	5	3	6
	Ed-Ee / Ns-Nc	0	0	0	0	0	0	0	0	0	0	0	0	0
Entzuten duzu irratia / Escucha la radio	Egunero edo ia egunero / (Casi) Todos los días	55	53	55	57	60	51	18	55	62	61	57	59	34
	Astean behin baino gehiagotan / Varias veces por semana	9	8	11	7	10	8	9	12	10	8	9	9	10
	Astean behin / Una vez por semana	6	3	7	5	5	6	11	5	3	6	6	6	4
	Hilean 2 edo 3 aldiz / 2-3 veces al mes	4	5	4	4	4	4	8	4	5	3	6	1	0
	Noizean behin / Con menos frecuencia	4	7	3	5	4	5	8	3	5	3	5	4	4
	Inoiz ez / Nunca	21	24	20	22	17	25	46	21	15	19	18	20	49
	Ed-Ee / Ns-Nc	0	0	0	0	0	0	0	0	0	1	0	1	0
Irakurtzen duzu prentsa interneten / Lee la prensa en internet	Egunero edo ia egunero / (Casi) Todos los días	47	50	47	46	52	44	47	55	55	37	50	39	52
	Astean behin baino gehiagotan / Varias veces por semana	12	9	14	11	15	10	18	18	13	7	12	10	18
	Astean behin / Una vez por semana	4	4	4	5	4	4	7	4	4	3	5	3	0
	Hilean 2 edo 3 aldiz / 2-3 veces al mes	3	4	3	2	2	4	2	4	4	2	3	2	5
	Noizean behin / Con menos frecuencia	3	4	2	3	2	3	4	4	2	2	3	3	0
	Inoiz ez / Nunca	30	29	29	33	25	35	21	14	22	49	27	41	24
	Ed-Ee / Ns-Nc	0	0	0	1	0	1	0	0	1	1	0	1	0
<i>Ehuneko bertikalak / Porcentajes verticales</i>	100	100	100	100	100	100	100	100	100	100	100	100	100	100
<i>n (absolutu haztatu gabeak) / n (absolutos sin ponderar)</i>	(1013)	(257)	(428)	(328)	(482)	(531)	(121)	(248)	(344)	(300)	(748)	(194)	(70)	

(...)

Zenbatero... / Con qué frecuencia...

(...)

	Guztira / Total	LURRALDEA / TERRITORIO			SEXUA / SEXO		ADIN TALDEAK / GRUPOS DE EDAD				JAIOTERRIA / LUGAR DE NACIMIENTO			
		Araba	Bizkaia	Gipuzkoa	Gizona / Hombre	Emakumea / Mujer	18-29	30-45	46-64	≥ 65	EAE+ Nafarroa / CAPV+ Navarra	Estatua / Estado	Atzerria / Extranjero	
Erabiltzen dituzu online sare sozialak (Facebook, Twitter, Instagram, Tiktok...) / Utiliza redes sociales online (Facebook, Twitter, Instagram, Tiktok...)	Egunero edo ia egunero / (Casi) Todos los días	46	53	43	49	48	45	91	70	43	23	45	39	81
	Astean behin baino gehiagotan / Varias veces por semana	8	6	9	8	8	8	3	13	11	5	9	7	7
	Astean behin / Una vez por semana	3	2	4	2	4	2	1	4	4	3	3	3	2
	Hilean 2 edo 3 aldiz / 2-3 veces al mes	2	1	2	3	3	2	1	1	4	3	2	3	3
	Noizean behin / Con menos frecuencia	2	1	2	2	2	2	0	0	2	3	2	1	0
	Inoiz ez / Nunca	38	36	40	35	34	41	4	11	37	63	39	45	7
	Ed-Ee / Ns-Nc	0	0	0	0	0	0	0	0	0	1	0	1	0
Ikusten dituzu edukia Netflix, HBO, Prime Video, Filmin, etab. moduko plataformetan / Ve contenidos en plataformas como Netflix, HBO, Prime Video, Filmin, etc...	Egunero edo ia egunero / (Casi) Todos los días	21	18	23	19	20	21	35	31	21	10	21	17	23
	Astean behin baino gehiagotan / Varias veces por semana	18	19	18	19	20	16	31	25	23	6	18	12	31
	Astean behin / Una vez por semana	8	7	7	9	7	8	8	11	12	3	8	4	12
	Hilean 2 edo 3 aldiz / 2-3 veces al mes	5	6	3	6	5	4	6	7	4	3	6	2	5
	Noizean behin / Con menos frecuencia	5	4	6	4	6	5	2	8	6	4	6	5	2
	Inoiz ez / Nunca	43	46	42	43	41	44	18	17	34	72	40	57	26
	Ed-Ee / Ns-Nc	1	1	1	0	0	1	0	0	0	2	0	2	1
Irakurtzen duzu prentsa paperean / Lee la prensa en papel	Egunero edo ia egunero / (Casi) Todos los días	17	17	16	19	19	16	6	7	14	29	19	15	7
	Astean behin baino gehiagotan / Varias veces por semana	12	12	11	13	14	10	4	15	12	12	13	9	13
	Astean behin / Una vez por semana	9	7	10	8	9	9	4	10	9	10	8	9	16
	Hilean 2 edo 3 aldiz / 2-3 veces al mes	6	6	5	7	7	5	4	8	8	4	5	9	6
	Noizean behin / Con menos frecuencia	9	10	9	7	8	9	5	11	9	9	10	8	3
	Inoiz ez / Nunca	47	48	48	45	43	51	78	50	48	36	45	50	56
	Ed-Ee / Ns-Nc	0	0	0	0	0	0	0	0	0	1	0	0	0
Entzuten dituzu podcastak / Escucha podcasts	Egunero edo ia egunero / (Casi) Todos los días	8	8	10	6	10	7	15	12	11	2	8	8	8
	Astean behin baino gehiagotan / Varias veces por semana	8	6	7	12	10	7	21	14	9	1	10	4	7
	Astean behin / Una vez por semana	4	2	6	3	5	4	8	7	5	2	4	3	7
	Hilean 2 edo 3 aldiz / 2-3 veces al mes	5	5	5	5	6	4	11	6	4	3	5	5	0
	Noizean behin / Con menos frecuencia	7	8	6	7	5	8	7	10	9	3	8	4	6
	Inoiz ez / Nunca	65	70	64	64	62	68	39	52	60	84	62	72	72
	Ed-Ee / Ns-Nc	2	1	2	3	2	2	0	0	2	5	2	4	0
<i>Ehuneko bertikalak / Porcentajes verticales</i>	100	100	100	100	100	100	100	100	100	100	100	100	100	
<i>n (absolutu haztatu gabeak) / n (absolutos sin ponderar)</i>	(1013)	(257)	(428)	(328)	(482)	(531)	(121)	(248)	(344)	(300)	(748)	(194)	(70)	

Zenbatero... / Con qué frecuencia...

	Guztira / Total	SARE SOZIALEN KONTSUMOA / CONSUMO DE REDES SOCIALES			IKASKETAK / ESTUDIOS			KLASE SOZIALA / CLASE SOCIAL			
		Egunero edo ia egunero / Todos o casi todos los días	Gutxiagotan / Con menor frecuencia	Inoiz ez / Nunca	≤ 1. mailakoak / ≤ primarios	2. mailakoak, LH / Secundarios,FP	Unibertsitate-mailakoak / Universitarios	Baxua / Baja	Erdikoa / Media	Altua / Alta	
Ikusten duzu telebista / Ve la televisión	Egunero edo ia egunero / (Casi) Todos los días	74	67	67	86	88	67	64	74	75	67
	Astean behin baino gehiagotan / Varias veces por semana	12	15	15	7	7	14	16	12	11	15
	Astean behin / Una vez por semana	5	7	7	3	3	6	8	5	6	5
	Hilean 2 edo 3 aldiz / 2-3 veces al mes	2	3	2	0	0	3	3	1	2	6
	Noizean behin / Con menos frecuencia	3	4	3	1	0	5	3	2	3	3
	Inoiz ez / Nunca	5	5	6	3	3	5	6	6	4	4
	Ed-Ee / Ns-Nc	0	0	0	0	0	0	0	0	0	0
Entzuten duzu irratia / Escucha la radio	Egunero edo ia egunero / (Casi) Todos los días	55	50	51	65	57	53	57	52	59	55
	Astean behin baino gehiagotan / Varias veces por semana	9	9	12	8	9	9	12	9	9	7
	Astean behin / Una vez por semana	6	5	7	6	4	7	6	7	4	5
	Hilean 2 edo 3 aldiz / 2-3 veces al mes	4	4	6	3	2	6	4	5	4	1
	Noizean behin / Con menos frecuencia	4	5	3	4	4	5	5	5	4	5
	Inoiz ez / Nunca	21	26	22	14	24	21	15	22	19	24
	Ed-Ee / Ns-Nc	0	0	0	0	1	0	0	0	0	2
Irakurtzen duzu prentsa interneten / Lee la prensa en internet	Egunero edo ia egunero / (Casi) Todos los días	47	57	47	37	32	49	69	42	51	49
	Astean behin baino gehiagotan / Varias veces por semana	12	14	14	10	11	15	10	12	13	10
	Astean behin / Una vez por semana	4	5	6	2	4	4	5	4	4	8
	Hilean 2 edo 3 aldiz / 2-3 veces al mes	3	3	7	1	1	4	3	3	3	1
	Noizean behin / Con menos frecuencia	3	3	3	2	2	3	2	3	3	3
	Inoiz ez / Nunca	30	19	23	47	49	24	11	36	26	28
	Ed-Ee / Ns-Nc	0	0	0	1	1	0	0	0	0	2
<i>Ehuneko bertikalak / Porcentajes verticales</i>	100	100	100	100	100	100	100	100	100	100	
<i>n (absolutu haztatu gabeak) / n (absolutos sin ponderar)</i>	(1013)	(519)	(172)	(321)	(207)	(419)	(387)	(350)	(539)	(112)	

(...)

Zenbatero... / Con qué frecuencia...

(...)

	Guztira / Total	SARE SOZIALEN KONTSUMOA / CONSUMO DE REDES SOCIALES			IKASKETAK / ESTUDIOS			KLASE SOZIALA / CLASE SOCIAL			
		Egunero edo ia egunero / Todos o casi todos los días	Gutxiagotan / Con menor frecuencia	Inoiz ez / Nunca	≤ 1. mailakoak / ≤ primarios	2. mailakoak, LH / Secundarios,FP	Unibertsitate-mailakoak / Universitarios	Baxua / Baja	Erdikoa / Media	Altua / Alta	
	Egunero edo ia egunero / (Casi) Todos los días	46	100	0	0	29	56	57	43	50	49
Erabiltzen dituzu online sare sozialak (Facebook, Twitter, Instagram, Tiktok...)/ Utiliza redes sociales online (Facebook, Twitter, Instagram, Tiktok...)	Astean behin baino gehiagotan / Varias veces por semana	8	0	53	0	6	8	11	9	8	9
	Astean behin / Una vez por semana	3	0	20	0	3	3	5	2	4	5
	Hilean 2 edo 3 aldiz / 2-3 veces al mes	2	0	15	0	2	2	3	3	1	4
	Noizean behin / Con menos frecuencia	2	0	11	0	2	2	2	2	2	1
	Inoiz ez / Nunca	38	0	0	100	57	28	23	42	35	30
	Ed-Ee / Ns-Nc	0	0	0	0	1	0	0	0	0	2
	Egunero edo ia egunero / (Casi) Todos los días	21	27	25	11	12	24	27	21	20	22
Ikusten dituzu edukiak Netflix,HBO, Prime Video, Filmin, etab. moduko plataformetan / Ve contenidos en plataformas como Netflix, HBO, Prime Video, Filmin, etc...	Astean behin baino gehiagotan / Varias veces por semana	18	23	22	10	9	23	26	15	20	19
	Astean behin / Una vez por semana	8	11	4	5	3	9	14	7	8	11
	Hilean 2 edo 3 aldiz / 2-3 veces al mes	5	6	5	3	3	6	5	3	5	7
	Noizean behin / Con menos frecuencia	5	6	11	2	4	5	7	5	6	3
	Inoiz ez / Nunca	43	27	34	67	68	33	20	48	40	36
	Ed-Ee / Ns-Nc	1	0	0	1	2	0	1	1	1	2
	Egunero edo ia egunero / (Casi) Todos los días	17	13	14	23	18	15	19	15	18	19
Irakurtzen duzu prentsa paperean / Lee la prensa en papel	Astean behin baino gehiagotan / Varias veces por semana	12	10	16	13	11	12	12	11	13	14
	Astean behin / Una vez por semana	9	8	8	10	9	10	7	6	11	9
	Hilean 2 edo 3 aldiz / 2-3 veces al mes	6	6	6	6	6	6	5	5	6	5
	Noizean behin / Con menos frecuencia	9	8	9	10	11	6	10	11	7	6
	Inoiz ez / Nunca	47	55	47	38	44	50	47	51	44	47
	Ed-Ee / Ns-Nc	0	0	0	1	1	0	0	1	0	0
	Egunero edo ia egunero / (Casi) Todos los días	8	10	9	6	5	8	14	9	9	5
Entzuten dituzu podcastak / Escucha podcasts	Astean behin baino gehiagotan / Varias veces por semana	8	12	8	3	4	12	9	8	9	4
	Astean behin / Una vez por semana	4	7	4	1	1	5	8	4	4	6
	Hilean 2 edo 3 aldiz / 2-3 veces al mes	5	7	6	2	2	5	9	3	6	8
	Noizean behin / Con menos frecuencia	7	9	7	4	1	9	12	5	7	9
	Inoiz ez / Nunca	65	54	64	80	82	60	47	68	62	65
	Ed-Ee / Ns-Nc	2	1	2	4	5	1	1	2	2	3
<i>Ehuneko bertikalak / Porcentajes verticales</i>		100	100	100	100	100	100	100	100	100	100
<i>n (absolutu haztatu gabeak) / n (absolutos sin ponderar)</i>		(1013)	(519)	(172)	(321)	(207)	(419)	(387)	(350)	(539)	(112)

Zenbatero... / Con qué frecuencia...

	Guztira / Total	2023ko BATZAR NAGUSIETARAKO HAUTESKUNDEETAKO BOTO-OROIMENA / RECUERDO DE VOTO EN ELECCIONES A JJGG 2023										
		EAJ/PNV	EH BILDU	PSE-EE	PP	ELKARREKIN PODEMOS	VOX	Besteak / Otros	Eskubiderik ez / Sin derecho	Abstentzioa / Abstención	Ed-Ee / Ns-Nc	
Ikusten duzu telebista / Ve la televisión	Egunero edo ia egunero / (Casi) Todos los días	74	86	69	83	86	82	32	69	62	64	76
	Astean behin baino gehiagotan / Varias veces por semana	12	9	16	9	2	13	9	2	27	12	12
	Astean behin / Una vez por semana	5	2	3	4	2	2	0	19	0	12	4
	Hilean 2 edo 3 aldiz / 2-3 veces al mes	2	0	2	3	2	3	32	0	0	2	1
	Noizean behin / Con menos frecuencia	3	2	4	0	8	0	0	4	7	3	1
	Inoiz ez / Nunca	5	1	4	2	2	0	28	6	4	7	6
	Ed-Ee / Ns-Nc	0	0	0	0	0	0	0	0	0	0	0
Entzuten duzu irratia / Escucha la radio	Egunero edo ia egunero / (Casi) Todos los días	55	60	54	62	76	55	59	41	32	46	62
	Astean behin baino gehiagotan / Varias veces por semana	9	8	12	11	11	6	0	14	2	13	6
	Astean behin / Una vez por semana	6	8	5	3	4	14	0	21	4	5	3
	Hilean 2 edo 3 aldiz / 2-3 veces al mes	4	3	4	3	0	5	0	3	0	5	6
	Noizean behin / Con menos frecuencia	4	9	2	3	2	7	0	0	1	4	4
	Inoiz ez / Nunca	21	12	23	15	8	13	41	21	61	27	20
	Ed-Ee / Ns-Nc	0	0	0	2	0	0	0	0	0	0	0
Irakurtzen duzu prentsa interneten / Lee la prensa en internet	Egunero edo ia egunero / (Casi) Todos los días	47	58	55	43	67	60	11	49	30	40	43
	Astean behin baino gehiagotan / Varias veces por semana	12	9	12	13	0	7	0	10	40	13	12
	Astean behin / Una vez por semana	4	3	4	7	2	0	0	1	0	4	6
	Hilean 2 edo 3 aldiz / 2-3 veces al mes	3	2	4	0	4	4	26	0	0	5	3
	Noizean behin / Con menos frecuencia	3	1	6	3	10	1	0	8	0	1	2
	Inoiz ez / Nunca	30	26	19	31	18	28	63	32	30	38	33
	Ed-Ee / Ns-Nc	0	0	0	2	0	0	0	0	0	0	1
<i>Ehuneko bertikalak / Porcentajes verticales</i>	100	100	100	100	100	100	100	100	100	100	100	
<i>n (absolutu haztatu gabeak) / n (absolutos sin ponderar)</i>	(1013)	(172)	(195)	(83)	(24)	(45)	(5)	(41)	(22)	(194)	(232)	

(...)

Zenbatero... / Con qué frecuencia...

(...)

		Guztira / Total	2023ko BATZAR NAGUSIETARAKO HAUTESKUNDEETAKO BOTO-OROIMENA / RECUERDO DE VOTO EN ELECCIONES A JJGG 2023									
			EAJ/PNV	EH BILDU	PSE-EE	PP	ELKARREKIN PODEMOS	VOX	Besteak / Otros	Eskubiderik ez / Sin derecho	Abstentzioa / Abstención	Ed-Ee / Ns-Nc
Erabiltzen dituzu online sare sozialak (Facebook, Twitter, Instagram, Tiktok...) / Utiliza redes sociales online (Facebook, Twitter, Instagram, Tiktok...)	Egunero edo ia egunero / (Casi) Todos los días	46	47	61	36	54	39	41	44	77	45	40
	Astean behin baino gehiagotan / Varias veces por semana	8	7	5	9	8	12	0	18	9	11	7
	Astean behin / Una vez por semana	3	4	2	1	5	5	0	11	7	3	2
	Hilean 2 edo 3 aldiz / 2-3 veces al mes	2	3	3	0	3	0	0	0	0	3	3
	Noizean behin / Con menos frecuencia	2	1	1	1	0	5	0	3	0	3	2
	Inoiz ez / Nunca	38	38	29	51	30	40	59	25	7	35	46
	Ed-Ee / Ns-Nc	0	0	0	2	0	0	0	0	0	0	0
Ikusten dituzu edukiak Netflix,HBO, Prime Video, Filmin, etab. moduko plataformetan / Ve contenidos en plataformas como Netflix, HBO, Prime Video, Filmin, etc...	Egunero edo ia egunero / (Casi) Todos los días	21	20	23	16	39	42	43	29	10	24	13
	Astean behin baino gehiagotan / Varias veces por semana	18	16	20	15	12	21	32	10	48	18	17
	Astean behin / Una vez por semana	8	9	10	3	2	6	0	9	7	6	10
	Hilean 2 edo 3 aldiz / 2-3 veces al mes	5	5	7	1	2	10	0	2	4	5	4
	Noizean behin / Con menos frecuencia	5	5	7	2	4	3	9	9	0	5	6
	Inoiz ez / Nunca	43	46	33	58	43	18	16	42	31	42	49
	Ed-Ee / Ns-Nc	1	0	0	4	0	0	0	0	0	0	1
Irakurtzen duzu prentsa paperean / Lee la prensa en papel	Egunero edo ia egunero / (Casi) Todos los días	17	17	23	20	28	10	32	20	4	14	16
	Astean behin baino gehiagotan / Varias veces por semana	12	22	14	7	14	7	11	9	16	6	11
	Astean behin / Una vez por semana	9	9	5	12	2	6	9	10	14	9	10
	Hilean 2 edo 3 aldiz / 2-3 veces al mes	6	5	4	10	10	3	0	3	7	5	8
	Noizean behin / Con menos frecuencia	9	8	11	9	7	10	0	9	3	8	10
	Inoiz ez / Nunca	47	40	43	41	40	65	48	49	56	59	44
	Ed-Ee / Ns-Nc	0	0	0	0	0	0	0	0	0	0	1
Entzuten dituzu podcastak / Escucha podcasts	Egunero edo ia egunero / (Casi) Todos los días	8	6	10	7	2	14	43	7	3	11	6
	Astean behin baino gehiagotan / Varias veces por semana	8	5	16	7	5	7	0	7	7	9	7
	Astean behin / Una vez por semana	4	6	7	5	4	7	0	4	7	2	3
	Hilean 2 edo 3 aldiz / 2-3 veces al mes	5	7	5	10	3	8	0	8	0	3	3
	Noizean behin / Con menos frecuencia	7	7	7	6	6	19	0	1	11	5	7
	Inoiz ez / Nunca	65	66	55	61	80	42	57	68	72	68	71
	Ed-Ee / Ns-Nc	2	2	1	4	0	2	0	5	0	3	3
<i>Ehuneko bertikalak / Porcentajes verticales</i>		100	100	100	100	100	100	100	100	100	100	100
<i>n (absolutu haztatu gabeak) / n (absolutos sin ponderar)</i>		(1013)	(172)	(195)	(83)	(24)	(45)	(5)	(41)	(22)	(194)	(232)

1.2 – Sare sozialen kontsumo maiztasuna / Frecuencia de consumo de redes sociales

Azken 7 egunetan, zein maiztasunekin erabili dituzu hurrengo sare sozialak edo plataformak? /
 ¿Con qué frecuencia ha utilizado las siguientes redes sociales o plataformas en los últimos 7 días?

	Guztira / Total	LURRALDEA / TERRITORIO			SEXUA / SEXO		ADIN TALDEAK / GRUPOS DE EDAD				JAIOTERRIA / LUGAR DE NACIMIENTO			
		Araba	Bizkaia	Gipuzkoa	Gizona / Hombre	Emakumea / Mujer	18-29	30-45	46-64	≥ 65	EAE+Nafarroa / CAPV+Navarra	Estatua / Estado	Atzerria / Extranjero	
WhatsApp	Sarritan / A menudo	83	83	83	82	85	81	98	98	91	62	86	69	97
	Noizbehinka / Alguna vez	6	7	6	6	7	5	2	1	6	10	4	12	2
	Inoiz ez / Nunca	11	10	10	12	8	13	0	1	2	26	9	18	1
	Ed-Ee / Ns-Nc	0	0	1	0	0	1	0	0	0	1	0	1	0
YouTube	Sarritan / A menudo	28	27	28	29	36	22	59	46	26	11	29	21	46
	Noizbehinka / Alguna vez	31	30	32	31	32	30	36	36	39	21	31	27	42
	Inoiz ez / Nunca	40	43	39	39	31	47	5	18	34	67	39	51	12
	Ed-Ee / Ns-Nc	1	0	1	1	1	1	0	0	1	1	0	2	0
Facebook	Sarritan / A menudo	32	31	32	31	33	31	19	52	35	23	29	30	65
	Noizbehinka / Alguna vez	15	17	14	14	14	15	13	16	19	10	15	12	19
	Inoiz ez / Nunca	53	51	52	54	52	54	68	32	45	66	56	57	16
	Ed-Ee / Ns-Nc	1	0	1	1	1	1	0	0	1	2	1	2	0
Instagram	Sarritan / A menudo	28	30	26	30	26	30	77	48	19	10	31	15	37
	Noizbehinka / Alguna vez	16	15	16	17	18	14	15	21	21	10	14	18	28
	Inoiz ez / Nunca	55	55	56	53	54	55	8	31	59	79	54	65	34
	Ed-Ee / Ns-Nc	1	0	1	1	1	1	0	0	1	2	1	2	0
TikTok	Sarritan / A menudo	12	13	10	13	10	13	37	15	8	5	11	8	30
	Noizbehinka / Alguna vez	11	14	9	12	13	9	18	12	14	6	10	11	19
	Inoiz ez / Nunca	76	73	79	74	76	77	44	73	77	87	79	79	48
	Ed-Ee / Ns-Nc	1	0	2	1	1	1	2	0	1	2	1	2	3
Twitter	Sarritan / A menudo	9	10	9	10	11	8	30	13	8	3	11	6	9
	Noizbehinka / Alguna vez	9	11	8	8	12	6	16	13	7	5	9	6	13
	Inoiz ez / Nunca	81	78	81	81	76	85	52	74	84	91	80	86	75
	Ed-Ee / Ns-Nc	1	0	2	1	1	1	2	0	1	2	1	2	3
Telegram	Sarritan / A menudo	7	8	8	7	8	7	12	12	9	2	9	1	14
	Noizbehinka / Alguna vez	10	9	10	11	12	9	19	18	11	3	11	7	14
	Inoiz ez / Nunca	81	84	81	82	79	84	70	71	79	93	80	90	72
	Ed-Ee / Ns-Nc	1	0	1	1	1	1	0	0	1	2	1	2	0
<i>Ehuneko bertikalak / Porcentajes verticales</i>		100	100	100	100	100	100	100	100	100	100	100	100	100
<i>n (absolutu haztatu gabeak) / n (absolutos sin ponderar)</i>		(1013)	(257)	(428)	(328)	(482)	(531)	(121)	(248)	(344)	(300)	(748)	(194)	(70)

Azken 7 egunetan, zein maiztasunekin erabili dituzu hurrengo sare sozialak edo plataformak? /
¿Con qué frecuencia ha utilizado las siguientes redes sociales o plataformas en los últimos 7 días?

		SARE SOZIALEN KONTSUMOA / CONSUMO DE REDES SOCIALES				IKASKETAK / ESTUDIOS			KLASE SOZIALA / CLASE SOCIAL		
		Guztira / Total	Egunero edo ia egunero / Todos o casi todos los días	Gutxiagotan / Con menor frecuencia	Inoiz ez / Nunca	≤ 1. mailakoak / ≤ primarios	2. mailakoak, LH / Secundarios,FP	Unibertsitate-mailakoak / Universitarios	Baxua / Baja	Erdikoa / Media	Altua / Alta
WhatsApp	Sarritan / A menudo	83	97	87	64	65	92	96	77	88	84
	Noizbehinka / Alguna vez	6	3	8	9	10	6	1	9	4	3
	Inoiz ez / Nunca	11	1	4	26	24	2	3	14	8	10
	Ed-Ee / Ns-Nc	0	0	1	0	1	0	0	0	1	2
YouTube	Sarritan / A menudo	28	40	30	13	17	34	35	28	28	28
	Noizbehinka / Alguna vez	31	43	30	17	19	36	42	28	34	32
	Inoiz ez / Nunca	40	17	40	68	62	29	23	43	37	38
	Ed-Ee / Ns-Nc	1	0	0	1	1	1	0	1	1	2
Facebook	Sarritan / A menudo	32	56	30	2	29	35	31	33	31	30
	Noizbehinka / Alguna vez	15	15	37	5	10	17	17	14	15	15
	Inoiz ez / Nunca	53	28	32	92	60	47	51	52	53	53
	Ed-Ee / Ns-Nc	1	0	0	1	1	1	0	1	1	2
Instagram	Sarritan / A menudo	28	55	13	1	12	36	41	24	30	36
	Noizbehinka / Alguna vez	16	20	34	4	12	19	16	15	17	13
	Inoiz ez / Nunca	55	24	53	94	75	44	43	60	52	49
	Ed-Ee / Ns-Nc	1	1	0	1	1	1	1	1	1	2
TikTok	Sarritan / A menudo	12	23	5	1	6	18	8	12	11	14
	Noizbehinka / Alguna vez	11	15	15	4	8	14	10	12	11	11
	Inoiz ez / Nunca	76	61	80	94	85	66	81	76	77	73
	Ed-Ee / Ns-Nc	1	1	0	1	1	2	0	1	1	2
Twitter	Sarritan / A menudo	9	17	5	1	2	13	15	10	9	10
	Noizbehinka / Alguna vez	9	13	12	1	4	11	12	7	9	11
	Inoiz ez / Nunca	81	68	83	96	93	74	73	82	80	77
	Ed-Ee / Ns-Nc	1	1	0	1	1	2	1	1	2	2
Telegram	Sarritan / A menudo	7	11	6	4	3	10	9	9	7	3
	Noizbehinka / Alguna vez	10	14	14	4	5	12	15	8	11	16
	Inoiz ez / Nunca	81	75	80	91	90	77	75	83	81	79
	Ed-Ee / Ns-Nc	1	1	0	1	1	1	1	1	1	2
<i>Ehuneko bertikalak / Porcentajes verticales</i>		100	100	100	100	100	100	100	100	100	100
<i>n (absolutu haztatu gabeak) / n (absolutos sin ponderar)</i>		(1013)	(519)	(172)	(321)	(207)	(419)	(387)	(350)	(539)	(112)

Azken 7 egunetan, zein maiztasunekin erabili dituzu hurrengo sare sozialak edo plataformak? / ¿Con qué frecuencia ha utilizado las siguientes redes sociales o plataformas en los últimos 7 días?

		2023ko BATZAR NAGUSIETARAKO HAUTESKUNDEETAKO BOTO-OROIMENA / RECUERDO DE VOTO EN ELECCIONES A JGGG 2023										
		Guztira / Total	EAJ/PNV	EH BILDU	PSE-EE	PP	ELKARREKIN PODEMOS	VOX	Besteak / Otros	Eskubiderik ez / Sin derecho	Abstentzioa / Abstención	Ed-Ee / Ns-Nc
WhatsApp	Sarritan / A menudo	83	84	91	80	97	94	100	89	93	77	77
	Noizbehinka / Alguna vez	6	5	2	5	0	0	0	6	7	10	8
	Inoiz ez / Nunca	11	11	7	12	3	6	0	5	0	12	15
	Ed-Ee / Ns-Nc	0	0	0	3	0	0	0	0	0	1	0
YouTube	Sarritan / A menudo	28	25	32	19	25	27	43	32	41	35	24
	Noizbehinka / Alguna vez	31	30	40	34	21	45	26	30	56	27	25
	Inoiz ez / Nunca	40	45	28	41	53	28	32	38	4	38	50
	Ed-Ee / Ns-Nc	1	0	0	6	0	0	0	0	0	0	1
Facebook	Sarritan / A menudo	32	33	33	25	28	29	32	35	53	35	28
	Noizbehinka / Alguna vez	15	16	15	12	19	13	0	4	25	16	14
	Inoiz ez / Nunca	53	51	52	58	49	58	68	60	23	49	57
	Ed-Ee / Ns-Nc	1	0	0	6	4	0	0	0	0	0	1
Instagram	Sarritan / A menudo	28	23	41	19	28	32	72	36	32	29	22
	Noizbehinka / Alguna vez	16	22	15	17	20	8	0	11	31	19	10
	Inoiz ez / Nunca	55	54	44	59	48	60	28	53	37	52	66
	Ed-Ee / Ns-Nc	1	0	0	6	4	0	0	0	0	0	2
TikTok	Sarritan / A menudo	12	14	10	11	28	5	32	19	26	13	6
	Noizbehinka / Alguna vez	11	12	7	14	6	19	0	2	39	9	11
	Inoiz ez / Nunca	76	74	82	69	63	75	68	79	36	77	82
	Ed-Ee / Ns-Nc	1	0	0	6	4	0	0	0	0	1	1
Twitter	Sarritan / A menudo	9	7	18	9	0	13	0	18	5	8	6
	Noizbehinka / Alguna vez	9	13	13	13	9	7	0	8	9	6	4
	Inoiz ez / Nunca	81	80	69	72	87	81	100	72	86	85	88
	Ed-Ee / Ns-Nc	1	0	0	6	4	0	0	2	0	1	1
Telegram	Sarritan / A menudo	7	6	11	9	11	10	0	3	11	9	3
	Noizbehinka / Alguna vez	10	8	16	8	2	8	9	7	12	14	7
	Inoiz ez / Nunca	81	86	73	77	83	82	91	90	77	77	88
	Ed-Ee / Ns-Nc	1	0	0	6	4	0	0	0	0	0	1
<i>Ehuneko bertikalak / Porcentajes verticales</i>		100	100	100	100	100	100	100	100	100	100	100
<i>n (absolutu haztatu gabeak) / n (absolutos sin ponderar)</i>		(1013)	(172)	(195)	(83)	(24)	(45)	(5)	(41)	(22)	(194)	(232)

2 – Berrien inguruko interesa / Interés por noticias

2.1 – Gaurkotasuneko berrien inguruko interesa / Interés por las noticias de actualidad

Oro har, zein interes maila duzu gaurkotasuneko berriei dagokionez? /

¿En general, qué nivel de interés diría Ud. que tiene respecto a las noticias de actualidad?

	Guztira / Total	LURRALDEA / TERRITORIO			SEXUA / SEXO		ADIN TALDEAK / GRUPOS DE EDAD				JAIOTERRIA / LUGAR DE NACIMIENTO		
		Araba	Bizkaia	Gipuzkoa	Gizona / Hombre	Emakumea / Mujer	18-29	30-45	46-64	≥ 65	EAE+Nafarroa / CAPV+Navarra	Estaturia / Estado	Atzerria / Extranjero
Handia / Mucho	35	31	37	34	37	33	39	47	32	29	37	28	34
Nahikoa / Bastante	39	39	40	37	38	40	41	32	40	41	40	40	28
Gutxi / Poco	19	22	18	20	17	21	17	14	20	22	16	26	27
Batere ez / Nada	6	7	5	8	7	6	1	6	7	7	6	5	11
Ed-Ee / Ns-Nc	1	1	1	1	1	0	2	1	1	0	1	1	0
<i>Ehuneko bertikalak / Porcentajes verticales</i>	100	100	100	100	100	100	100	100	100	100	100	100	100
<i>n (absolutu haztatu gabeak) / n (absolutos sin ponderar)</i>	(1013)	(257)	(428)	(328)	(482)	(531)	(121)	(248)	(344)	(300)	(748)	(194)	(70)

	Guztira / Total	SARE SOZIALEN KONTSUMOA / CONSUMO DE REDES SOCIALES			IKASKETAK / ESTUDIOS			KLASE SOZIALA / CLASE SOCIAL		
		Egunero edo ia egunero / Todos o casi todos los días	Gutxiagotan / Con menor frecuencia	Inoiz ez / Nunca	≤ 1. mailakoak / ≤ primarios	2. mailakoak, LH / Secundarios, FP	Unibertsitate-mailakoak / Universitarios	Baxua / Baja	Erdikoa / Media	Altua / Alta
Handia / Mucho	35	41	34	28	22	37	52	32	36	39
Nahikoa / Bastante	39	35	41	43	41	38	37	32	43	44
Gutxi / Poco	19	18	16	22	25	20	8	23	17	14
Batere ez / Nada	6	5	9	6	11	4	2	11	3	2
Ed-Ee / Ns-Nc	1	1	1	1	1	1	1	1	0	1
<i>Ehuneko bertikalak / Porcentajes verticales</i>	100	100	100	100	100	100	100	100	100	100
<i>n (absolutu haztatu gabeak) / n (absolutos sin ponderar)</i>	(1013)	(519)	(172)	(321)	(207)	(419)	(387)	(350)	(539)	(112)

	Guztira / Total	2023ko BATZAR NAGUSIETARAKO HAUTESKUNDEETAKO BOTO-OROIMENA / RECUERDO DE VOTO EN ELECCIONES A JGGG 2023									
		EAJ/PNV	EH BILDU	PSE-EE	PP	ELKARREKIN PODEMOS	VOX	Besteak / Otros	Eskubiderik ez / Sin derecho	Abstentzia / Abstención	Ed-Ee / Ns-Nc
Handia / Mucho	35	41	44	31	26	53	100	21	30	28	32
Nahikoa / Bastante	39	38	36	50	46	31	0	47	41	34	41
Gutxi / Poco	19	18	13	16	28	12	0	25	23	25	20
Batere ez / Nada	6	3	6	4	0	4	0	8	7	12	5
Ed-Ee / Ns-Nc	1	0	1	0	0	0	0	0	0	1	2
<i>Ehuneko bertikalak / Porcentajes verticales</i>	100	100	100	100	100	100	100	100	100	100	100
<i>n (absolutu haztatu gabeak) / n (absolutos sin ponderar)</i>	(1013)	(172)	(195)	(83)	(24)	(45)	(5)	(41)	(22)	(194)	(232)

2.2 – Informazio mota bakoitzarekiko interesa / Interés por diferentes tipos de información

Zehatzago esanda, interes handia, nahikoa, txikia edo batere interesik ez duzu informazio mota hauetako bakoitzean...? /

Más en concreto, ¿le interesa mucho, bastante, poco o nada a Ud. la información...?

	Guztira / Total	LURRALDEA / TERRITORIO			SEXUA / SEXO		ADIN TALDEAK / GRUPOS DE EDAD				JAIOTERRIA / LUGAR DE NACIMIENTO			
		Araba	Bizkaia	Gipuzkoa	Gizona / Hombre	Emakumea / Mujer	18-29	30-45	46-64	≥ 65	EAE+Nafarroa / CAPV+Navarra	Estatua / Estado	Atzerria / Extranjero	
Tokikoa / Local	Handia / Mucho	35	32	33	39	31	38	42	37	36	30	36	28	41
	Nahikoa / Bastante	48	47	50	45	51	45	41	47	52	47	48	52	32
	Gutxi / Poco	13	14	15	11	14	13	17	14	8	17	12	15	21
	Interesik ez / Nada	4	5	2	5	3	4	1	2	4	5	3	3	6
	Ed-Ee / Ns-Nc	1	2	1	0	1	0	0	0	0	2	0	2	0
Kultura / Cultural	Handia / Mucho	22	18	23	24	22	23	28	23	25	18	23	18	26
	Nahikoa / Bastante	47	51	47	45	44	49	45	47	46	48	50	44	28
	Gutxi / Poco	24	24	24	25	28	21	24	28	23	24	21	29	39
	Interesik ez / Nada	6	6	6	7	5	7	3	3	6	9	5	8	6
	Ed-Ee / Ns-Nc	0	1	0	0	1	0	0	0	0	1	0	1	0
Nazioartea / Internacional	Handia / Mucho	17	15	17	17	19	15	25	22	18	11	17	10	38
	Nahikoa / Bastante	39	36	41	37	41	37	40	34	42	39	40	39	25
	Gutxi / Poco	32	33	32	32	31	33	31	39	31	30	32	33	32
	Interesik ez / Nada	12	16	9	14	9	14	4	5	10	19	11	18	5
	Ed-Ee / Ns-Nc	0	0	1	0	1	0	0	0	0	1	0	0	0
Ekonomia / Económica	Handia / Mucho	16	12	18	15	19	14	12	21	19	12	17	12	23
	Nahikoa / Bastante	38	37	41	34	39	38	39	41	40	36	40	37	29
	Gutxi / Poco	31	33	27	36	30	32	39	30	30	30	29	33	39
	Interesik ez / Nada	14	18	13	14	12	16	11	9	11	21	14	17	9
	Ed-Ee / Ns-Nc	0	0	0	0	0	0	0	0	0	1	0	1	0
Politika / Política	Handia / Mucho	22	22	22	23	23	21	31	23	20	20	24	17	18
	Nahikoa / Bastante	29	28	31	27	32	27	25	26	28	34	30	33	11
	Gutxi / Poco	27	29	25	28	25	28	25	32	31	20	26	22	41
	Interesik ez / Nada	22	20	23	22	20	24	19	20	21	26	19	28	31
	Ed-Ee / Ns-Nc	0	1	0	0	0	0	0	0	0	0	0	0	0
Kirolak / Deportiva	Handia / Mucho	15	17	13	16	20	10	24	18	14	11	17	5	24
	Nahikoa / Bastante	25	22	24	29	35	17	27	24	23	28	26	26	16
	Gutxi / Poco	35	31	39	30	32	38	31	34	37	35	34	37	40
	Interesik ez / Nada	25	29	24	24	13	35	18	25	26	26	23	31	20
	Ed-Ee / Ns-Nc	0	0	0	1	0	1	0	0	0	1	0	0	0
<i>Ehuneko bertikalak / Porcentajes verticales</i>	100	100	100	100	100	100	100	100	100	100	100	100	100	
<i>n (absolutu haztatu gabeak) / n (absolutos sin ponderar)</i>	(1013)	(257)	(428)	(328)	(482)	(531)	(121)	(248)	(344)	(300)	(748)	(194)	(70)	

Zehatzago esanda, interes handia, nahikoa, txikia edo batere interesik ez duzu informazio mota hauetako bakoitzean...? /
 Más en concreto, ¿le interesa mucho, bastante, poco o nada a Ud. la información...?

		SARE SOZIALEN KONTSUMOA / CONSUMO DE REDES SOCIALES				IKASKETAK / ESTUDIOS			KLASE SOZIALA / CLASE SOCIAL		
		Guztira / Total	Egunero edo ia egunero / Todos o casi todos los días	Gutxiagotan / Con menor frecuencia	Inoiz ez / Nunca	≤ 1. mailakoak / ≤ primarios	2. mailakoak, LH / Secundarios,FP	Unibertsitate-mailakoak / Universitarios	Baxua / Baja	Erdikoa / Media	Altua / Alta
Tokikoa / Local	Handia / Mucho	35	39	32	31	25	38	45	28	41	32
	Nahikoa / Bastante	48	45	55	48	48	48	46	49	45	53
	Gutxi / Poco	13	14	9	15	18	12	9	15	12	13
	Interesik ez / Nada	4	2	5	4	7	2	1	6	2	1
	Ed-Ee / Ns-Nc	1	0	0	2	2	0	0	1	0	0
Kultura / Cultural	Handia / Mucho	22	28	19	17	16	23	32	19	25	19
	Nahikoa / Bastante	47	45	47	49	40	49	53	39	52	53
	Gutxi / Poco	24	24	30	23	30	25	15	31	19	26
	Interesik ez / Nada	6	4	5	10	13	3	1	10	3	2
	Ed-Ee / Ns-Nc	0	0	0	1	1	0	0	1	0	0
Nazioartea / Internacional	Handia / Mucho	17	21	13	14	9	18	28	14	19	21
	Nahikoa / Bastante	39	40	38	37	35	38	47	36	41	40
	Gutxi / Poco	32	31	38	32	31	38	23	34	33	22
	Interesik ez / Nada	12	9	11	16	24	6	2	16	7	16
	Ed-Ee / Ns-Nc	0	0	0	1	1	0	0	1	0	0
Ekonomia / Económica	Handia / Mucho	16	20	16	11	10	15	27	14	17	19
	Nahikoa / Bastante	38	39	35	39	28	43	47	34	44	31
	Gutxi / Poco	31	31	36	30	35	32	22	34	28	35
	Interesik ez / Nada	14	10	13	19	26	9	4	18	11	15
	Ed-Ee / Ns-Nc	0	0	0	1	1	0	0	0	0	0
Politika / Política	Handia / Mucho	22	28	12	18	13	22	36	19	23	27
	Nahikoa / Bastante	29	26	33	31	29	27	34	23	33	37
	Gutxi / Poco	27	28	28	24	20	34	23	28	25	25
	Interesik ez / Nada	22	18	27	26	38	16	8	30	18	11
	Ed-Ee / Ns-Nc	0	0	0	0	0	0	0	0	0	0
Kirolak / Deportiva	Handia / Mucho	15	18	16	10	8	19	18	13	16	14
	Nahikoa / Bastante	25	26	27	25	27	25	23	24	27	23
	Gutxi / Poco	35	33	34	38	31	36	39	34	36	36
	Interesik ez / Nada	25	23	23	27	33	19	20	29	20	27
	Ed-Ee / Ns-Nc	0	0	0	1	1	0	0	0	0	0
<i>Ehuneko bertikalak / Porcentajes verticales</i>		100	100	100	100	100	100	100	100	100	100
<i>n (absolutu haztatu gabeak) / n (absolutos sin ponderar)</i>		(1013)	(519)	(172)	(321)	(207)	(419)	(387)	(350)	(539)	(112)

Zehatzago esanda, interes handia, nahikoa, txikia edo batere interesik ez duzu informazio mota hauetako bakoitzean...? / Más en concreto, ¿le interesa mucho, bastante, poco o nada a Ud. la información...?

		Guztira / Total	2023ko BATZAR NAGUSIETARAKO HAUTESKUNDEETAKO BOTO-OROIMENA / RECUERDO DE VOTO EN ELECCIONES A JGGG 2023									
			EAJ/PNV	EH BILDU	PSE-EE	PP	ELKARREKIN PODEMOS	VOX	Besteak / Otros	Eskubiderik ez / Sin derecho	Abstentzia / Abstención	Ed-Ee / Ns-Nc
Tokikoa / Local	Handia / Mucho	35	41	54	20	26	34	9	26	37	28	31
	Nahikoa / Bastante	48	49	34	55	44	64	16	62	43	45	50
	Gutxi / Poco	13	9	9	18	30	2	74	9	13	20	12
	Interesik ez / Nada	4	1	2	2	0	0	0	3	7	7	4
	Ed-Ee / Ns-Nc	1	0	0	4	0	0	0	0	0	0	2
Kultura / Cultural	Handia / Mucho	22	21	31	24	11	24	0	16	23	18	23
	Nahikoa / Bastante	47	51	49	42	51	56	48	47	33	39	51
	Gutxi / Poco	24	21	16	25	38	20	52	30	37	31	23
	Interesik ez / Nada	6	7	4	7	0	0	0	6	7	12	3
	Ed-Ee / Ns-Nc	0	0	0	1	0	0	0	0	0	0	1
Nazioartea / Internacional	Handia / Mucho	17	17	27	12	9	20	28	2	41	17	12
	Nahikoa / Bastante	39	43	45	39	53	54	0	33	27	30	38
	Gutxi / Poco	32	31	24	34	17	21	72	56	19	37	33
	Interesik ez / Nada	12	9	4	16	21	6	0	10	13	16	15
	Ed-Ee / Ns-Nc	0	0	0	0	0	0	0	0	0	0	1
Ekonomia / Económica	Handia / Mucho	16	23	21	11	19	18	43	12	10	11	15
	Nahikoa / Bastante	38	40	40	34	30	61	16	65	39	31	38
	Gutxi / Poco	31	25	30	39	30	20	32	13	37	36	33
	Interesik ez / Nada	14	12	10	14	21	1	9	10	14	21	15
	Ed-Ee / Ns-Nc	0	0	0	3	0	0	0	0	0	0	0
Politika / Política	Handia / Mucho	22	25	41	26	20	34	48	12	21	12	14
	Nahikoa / Bastante	29	35	26	33	29	48	32	20	14	18	36
	Gutxi / Poco	27	26	25	28	37	18	11	39	28	29	24
	Interesik ez / Nada	22	14	9	14	15	0	9	29	36	40	26
	Ed-Ee / Ns-Nc	0	1	0	0	0	0	0	0	0	0	0
Kirolak / Deportiva	Handia / Mucho	15	17	21	9	3	11	9	17	26	10	15
	Nahikoa / Bastante	25	32	24	27	17	11	0	22	14	27	25
	Gutxi / Poco	35	34	34	39	56	38	63	26	29	34	35
	Interesik ez / Nada	25	17	21	24	24	41	28	35	31	28	25
	Ed-Ee / Ns-Nc	0	0	0	0	0	0	0	0	0	0	1
<i>Ehuneko bertikalak / Porcentajes verticales</i>		100	100	100	100	100	100	100	100	100	100	100
<i>n (absolutu haztatu gabeak) / n (absolutos sin ponderar)</i>		(1013)	(172)	(195)	(83)	(24)	(45)	(5)	(41)	(22)	(194)	(232)

3 – Informazioaren kontsumoa hedabideetan / Consumo de información en los medios

3.1 – Albisteen kontsumo maiztasuna hedabide desberdinetan / Frecuencia de consumo de noticias en diferentes medios

Jarraian, ondorengo hedabideei dagokionez, esango zenidake zenbatero jarraitzen dituzun egunerokotasunari buruzko berriak, **kiroletakoak ez direnak?** /
A continuación, respecto a los siguientes medios de comunicación, ¿podría decirme con qué frecuencia sigue Ud. las noticias de actualidad, **que no sean de deportes...**?

	Guztira / Total	LURRALDEA / TERRITORIO			SEXUA / SEXO		ADIN TALDEAK / GRUPOS DE EDAD				JAIOTERRIA / LUGAR DE NACIMIENTO			
		Araba	Bizkaia	Gipuzkoa	Gizona / Hombre	Emakumea / Mujer	18-29	30-45	46-64	≥ 65	EAE+ Nafarroa / CAPV+ Navarra	Estatua / Estado	Atzerria / Extranjero	
Telebistan / En la televisión	(la) Egunero / (Casi) Todos los días	59	58	61	57	58	61	24	41	61	79	56	73	47
	3-4 aldiz astean / 3-4 veces por semana	12	11	12	13	11	14	17	17	14	7	13	9	16
	1-2 aldiz astean / 1-2 veces por semana	11	12	10	12	13	9	21	16	10	6	12	8	10
	Maiztasun gutxiagorekin / Con menor frecuencia	6	6	5	8	7	5	14	9	5	3	7	2	10
	Inoiz ez / Nunca	11	13	11	10	11	11	24	17	10	5	12	8	17
	Ed-Ee / Ns-Nc	0	0	0	0	0	0	0	0	0	0	0	0	0
Irratian / En la radio	(la) Egunero / (Casi) Todos los días	43	41	44	44	46	41	16	37	48	51	43	52	23
	3-4 aldiz astean / 3-4 veces por semana	7	9	7	5	8	5	4	6	9	5	7	6	4
	1-2 aldiz astean / 1-2 veces por semana	9	5	12	6	10	8	11	9	9	8	9	9	4
	Maiztasun gutxiagorekin / Con menor frecuencia	8	7	9	6	9	7	11	9	9	5	8	4	11
	Inoiz ez / Nunca	34	39	29	38	27	39	59	39	25	31	32	29	58
	Ed-Ee / Ns-Nc	0	0	0	1	0	0	0	0	1	0	0	0	0
Egunkarietan interneten / En periódicos en internet	(la) Egunero / (Casi) Todos los días	39	41	39	37	42	35	38	50	43	29	43	30	25
	3-4 aldiz astean / 3-4 veces por semana	7	6	8	7	9	5	7	10	9	5	6	9	12
	1-2 aldiz astean / 1-2 veces por semana	8	8	9	6	8	7	15	10	9	3	9	3	10
	Maiztasun gutxiagorekin / Con menor frecuencia	7	7	8	6	7	7	8	9	8	5	7	5	12
	Inoiz ez / Nunca	39	38	37	44	33	44	32	20	32	58	35	52	40
	Ed-Ee / Ns-Nc	0	0	0	1	0	1	0	0	0	1	0	1	0
<i>Ehuneko bertikalak / Porcentajes verticales</i>	100	100	100	100	100	100	100	100	100	100	100	100	100	100
<i>n (absolutu haztatu gabeak) / n (absolutos sin ponderar)</i>	(1013)	(257)	(428)	(328)	(482)	(531)	(121)	(248)	(344)	(300)	(748)	(194)	(70)	

(...)

Jarraian, ondorengo hedabideei dagokionez, esango zenidake zenbatero jarraitzen dituzun egunerokotasunari buruzko berriak, **kiroletakoak ez direnak?** /
 A continuación, respecto a los siguientes medios de comunicación, ¿podría decirme con qué frecuencia sigue Ud. las noticias de actualidad, **que no sean de deportes...?**

(...)

	Guztira / Total	LURRALDEA / TERRITORIO			SEXUA / SEXO		ADIN TALDEAK / GRUPOS DE EDAD				JAIOTERRIA / LUGAR DE NACIMIENTO			
		Araba	Bizkaia	Gipuzkoa	Gizona / Hombre	Emakumea / Mujer	18-29	30-45	46-64	≥ 65	EAE+ Nafarroa / CAPV+ Navarra	Estatua / Estado	Atzerria / Extranjero	
Facebook, Twitter, Tiktok, etab. moduko sare sozialetan / En redes sociales, como Facebook, Twitter, Tiktok, etc.	(la) Egunero / (Casi) Todos los días	23	25	21	24	22	23	48	41	17	10	23	16	42
	3-4 aldiz astean / 3-4 veces por semana	7	8	5	9	7	6	23	8	6	2	7	6	8
	1-2 aldiz astean / 1-2 veces por semana	8	7	9	6	9	6	11	9	8	5	8	5	14
	Maiztasun gutxiagorekin / Con menor frecuencia	5	5	5	4	7	3	3	7	7	3	5	6	5
	Inoiz ez / Nunca	57	53	59	56	54	60	15	34	61	79	57	66	30
Ed-Ee / Ns-Nc	1	1	0	1	1	1	0	1	1	1	1	1	0	
Paperezko egunkarietan / En periódicos de papel	(la) Egunero / (Casi) Todos los días	16	16	15	18	18	15	6	8	12	27	18	15	10
	3-4 aldiz astean / 3-4 veces por semana	5	5	5	6	6	5	0	5	7	6	6	3	9
	1-2 aldiz astean / 1-2 veces por semana	13	12	13	14	14	12	7	14	14	13	14	12	9
	Maiztasun gutxiagorekin / Con menor frecuencia	13	13	13	12	14	11	8	17	14	10	12	16	6
	Inoiz ez / Nunca	52	54	53	50	48	57	78	55	52	43	50	55	66
Ed-Ee / Ns-Nc	0	0	0	0	0	0	0	0	0	0	0	0	0	
Google news edo antzeko albiste biltzaileetan / En agregadores de noticias, como Google news	(la) Egunero / (Casi) Todos los días	14	16	13	16	15	14	13	21	16	10	14	11	25
	3-4 aldiz astean / 3-4 veces por semana	4	5	2	6	4	4	7	7	3	2	4	4	7
	1-2 aldiz astean / 1-2 veces por semana	6	5	5	6	6	5	11	4	5	5	7	4	1
	Maiztasun gutxiagorekin / Con menor frecuencia	5	6	5	6	4	6	6	9	6	3	6	5	5
	Inoiz ez / Nunca	69	66	73	64	68	69	62	58	69	77	68	74	63
Ed-Ee / Ns-Nc	2	3	2	2	2	2	0	1	1	3	2	3	0	
Informazio-podcastetan / En podcasts informativos	(la) Egunero / (Casi) Todos los días	3	3	4	3	4	3	5	6	4	1	4	1	3
	3-4 aldiz astean / 3-4 veces por semana	3	1	4	3	4	2	8	6	3	0	4	3	1
	1-2 aldiz astean / 1-2 veces por semana	6	6	6	7	7	6	17	8	8	1	6	5	9
	Maiztasun gutxiagorekin / Con menor frecuencia	8	11	8	6	8	7	17	12	8	2	8	7	8
	Inoiz ez / Nunca	77	79	76	79	76	79	54	68	76	91	76	81	78
Ed-Ee / Ns-Nc	2	1	2	3	2	3	0	0	1	5	2	4	1	
<i>Ehuneko bertikalak / Porcentajes verticales</i>	100	100	100	100	100	100	100	100	100	100	100	100	100	
<i>n (absolutu haztatu gabeak) / n (absolutos sin ponderar)</i>	(1013)	(257)	(428)	(328)	(482)	(531)	(121)	(248)	(344)	(300)	(748)	(194)	(70)	

Jarraian, ondorengo hedabideei dagokionez, esango zenidake zenbatero jarraitzen dituzun egunerokotasunari buruzko berriak, **kiroletakoak ez direnak?** /
 A continuación, respecto a los siguientes medios de comunicación, ¿podría decirme con qué frecuencia sigue Ud. las noticias de actualidad, **que no sean de deportes...?**

	Guztira / Total	SARE SOZIALEN KONTSUMOA / CONSUMO DE REDES SOCIALES			IKASKETAK / ESTUDIOS			KLASE SOZIALA / CLASE SOCIAL			
		Egunero edo ia egunero / Todos o casi todos los días	Gutxiagotan / Con menor frecuencia	Inoiz ez / Nunca	≤ 1. mailakoak / ≤ primarios	2. mailakoak, LH / Secundarios,FP	Unibertsitate- mailakoak / Universitarios	Baxua / Baja	Erdikoa / Media	Altua / Alta	
Telebistan / En la televisión	(la) Egunero / (Casi) Todos los días	59	51	52	73	72	54	49	57	61	60
	3-4 aldiz astean / 3-4 veces por semana	12	16	14	8	7	16	14	10	14	12
	1-2 aldiz astean / 1-2 veces por semana	11	11	16	8	11	9	14	13	9	9
	Maiztasun gutxiagorekin / Con menor frecuencia	6	9	5	3	2	10	7	5	7	9
	Inoiz ez / Nunca	11	14	12	8	8	12	16	15	8	10
	Ed-Ee / Ns-Nc	0	0	0	0	0	0	0	0	0	0
Irratian / En la radio	(la) Egunero / (Casi) Todos los días	43	40	36	50	45	40	46	41	46	37
	3-4 aldiz astean / 3-4 veces por semana	7	5	8	7	6	7	7	6	7	10
	1-2 aldiz astean / 1-2 veces por semana	9	9	11	8	7	9	11	9	9	7
	Maiztasun gutxiagorekin / Con menor frecuencia	8	9	9	5	4	10	10	7	7	13
	Inoiz ez / Nunca	34	37	36	28	37	34	26	37	31	34
	Ed-Ee / Ns-Nc	0	0	0	1	1	0	0	0	0	0
Egunkarietan interneten / En periódicos en internet	(la) Egunero / (Casi) Todos los días	39	48	37	28	21	41	63	33	42	43
	3-4 aldiz astean / 3-4 veces por semana	7	9	8	4	6	8	8	8	7	6
	1-2 aldiz astean / 1-2 veces por semana	8	9	12	4	4	10	9	6	9	9
	Maiztasun gutxiagorekin / Con menor frecuencia	7	7	9	6	6	9	6	7	7	6
	Inoiz ez / Nunca	39	27	33	57	62	32	15	46	35	34
	Ed-Ee / Ns-Nc	0	0	1	0	1	0	0	0	0	2
<i>Ehuneko bertikalak / Porcentajes verticales</i>	100	100	100	100	100	100	100	100	100	100	100
<i>n (absolutu haztatu gabeak) / n (absolutos sin ponderar)</i>	(1013)	(519)	(172)	(321)	(207)	(419)	(387)	(350)	(539)	(112)	

(...)

Jarraian, ondorengo hedabideei dagokionez, esango zenidake zenbatero jarraitzen dituzun egunerokotasunari buruzko berriak, **kiroletakoak ez direnak?** /
 A continuación, respecto a los siguientes medios de comunicación, ¿podría decirme con qué frecuencia sigue Ud. las noticias de actualidad, **que no sean de deportes...?**

(...)

	Guztira / Total	SARE SOZIALEN KONTSUMOA / CONSUMO DE REDES SOCIALES			IKASKETAK / ESTUDIOS			KLASE SOZIALA / CLASE SOCIAL			
		Egunero edo ia egunero / Todos o casi todos los días	Gutxiagotan / Con menor frecuencia	Inoiz ez / Nunca	≤ 1. mailakoak / ≤ primarios	2. mailakoak, LH / Secundarios,FP	Unibertsitate-mailakoak / Universitarios	Baxua / Baja	Erdikoa / Media	Altua / Alta	
Facebook, Twitter, Tiktok, etab. moduko sare sozialetan / En redes sociales, como Facebook, Twitter, Tiktok, etc.	(la) Egunero / (Casi) Todos los días	23	47	7	0	12	28	30	23	24	18
	3-4 aldiz astean / 3-4 veces por semana	7	11	10	0	4	7	10	4	8	10
	1-2 aldiz astean / 1-2 veces por semana	8	12	14	0	4	10	9	6	9	10
	Maiztasun gutxiagorekin / Con menor frecuencia	5	6	15	0	3	6	6	4	6	6
	Inoiz ez / Nunca	57	24	54	100	75	48	45	63	53	55
	Ed-Ee / Ns-Nc	1	1	0	0	1	1	0	0	1	2
Paperezko egunkarietan / En periódicos de papel	(la) Egunero / (Casi) Todos los días	16	12	13	23	18	14	18	14	18	16
	3-4 aldiz astean / 3-4 veces por semana	5	6	7	4	4	7	5	5	5	7
	1-2 aldiz astean / 1-2 veces por semana	13	10	18	15	13	14	13	11	15	14
	Maiztasun gutxiagorekin / Con menor frecuencia	13	12	13	13	15	10	13	14	11	13
	Inoiz ez / Nunca	52	60	49	44	51	55	51	56	51	50
	Ed-Ee / Ns-Nc	0	0	0	0	0	0	0	0	0	0
Google news edo antzeko albiste biltzaileetan / En agregadores de noticias, como Google news	(la) Egunero / (Casi) Todos los días	14	19	14	8	11	15	19	14	14	16
	3-4 aldiz astean / 3-4 veces por semana	4	6	5	1	2	4	7	2	5	6
	1-2 aldiz astean / 1-2 veces por semana	6	6	9	4	3	7	7	3	8	8
	Maiztasun gutxiagorekin / Con menor frecuencia	5	7	7	4	2	8	7	6	5	5
	Inoiz ez / Nunca	69	62	64	80	80	64	59	73	67	62
	Ed-Ee / Ns-Nc	2	1	1	3	3	2	1	3	1	4
Informazio-podcastetan / En podcasts informativos	(la) Egunero / (Casi) Todos los días	3	4	2	3	1	5	6	3	4	4
	3-4 aldiz astean / 3-4 veces por semana	3	4	4	2	3	3	4	5	3	0
	1-2 aldiz astean / 1-2 veces por semana	6	10	5	2	2	10	8	5	7	6
	Maiztasun gutxiagorekin / Con menor frecuencia	8	13	6	2	3	9	13	5	10	11
	Inoiz ez / Nunca	77	68	81	88	88	73	68	81	75	77
	Ed-Ee / Ns-Nc	2	1	2	3	4	1	1	2	2	2
<i>Ehuneko bertikalak / Porcentajes verticales</i>	100	100	100	100	100	100	100	100	100	100	
<i>n (absolutu haztatu gabeak) / n (absolutos sin ponderar)</i>	(1013)	(519)	(172)	(321)	(207)	(419)	(387)	(350)	(539)	(112)	

Jarraian, ondorengo hedabideei dagokionez, esango zenidake zenbatero jarraitzen dituzun egunerokotasunari buruzko berriak, **kiroletakoak ez direnak?** /
A continuación, respecto a los siguientes medios de comunicación, ¿podría decirme con qué frecuencia sigue Ud. las noticias de actualidad, **que no sean de deportes...?**

		Guztira / Total	2023ko BATZAR NAGUSIETARAKO HAUTESKUNDEETAKO BOTO-OROIMENA / RECUERDO DE VOTO EN ELECCIONES A JJGG 2023									
			EAJ/PNV	EH BILDU	PSE-EE	PP	ELKARREKIN PODEMOS	VOX	Besteak / Otros	Eskubiderik ez / Sin derecho	Abstentzioa / Abstención	Ed-Ee / Ns-Nc
Telebistan / En la televisión	(la) Eguneroko / (Casi) Todos los días	59	78	56	74	59	56	32	51	38	51	56
	3-4 aldiz astean / 3-4 veces por semana	12	9	14	7	20	9	0	6	16	11	18
	1-2 aldiz astean / 1-2 veces por semana	11	7	7	9	2	9	9	20	12	15	12
	Maiztasun gutxiagorekin / Con menor frecuencia	6	4	11	3	7	7	32	4	16	6	4
	Inoiz ez / Nunca	11	3	12	7	13	19	28	20	18	16	10
	Ed-Ee / Ns-Nc	0	0	0	0	0	0	0	0	0	0	0
Irratian / En la radio	(la) Eguneroko / (Casi) Todos los días	43	51	43	57	55	41	59	29	22	30	48
	3-4 aldiz astean / 3-4 veces por semana	7	7	6	6	5	11	0	6	3	6	7
	1-2 aldiz astean / 1-2 veces por semana	9	6	12	13	22	7	0	19	0	10	5
	Maiztasun gutxiagorekin / Con menor frecuencia	8	10	7	2	2	14	0	2	7	9	8
	Inoiz ez / Nunca	34	26	31	22	15	27	41	45	68	45	31
	Ed-Ee / Ns-Nc	0	0	0	0	0	0	0	0	0	0	1
Egunkarietan interneten / En periódicos en internet	(la) Eguneroko / (Casi) Todos los días	39	53	50	32	64	48	11	37	24	30	30
	3-4 aldiz astean / 3-4 veces por semana	7	6	7	4	3	3	0	11	10	5	11
	1-2 aldiz astean / 1-2 veces por semana	8	6	6	13	2	9	0	11	0	8	8
	Maiztasun gutxiagorekin / Con menor frecuencia	7	4	10	5	4	5	9	7	17	7	7
	Inoiz ez / Nunca	39	30	26	44	28	35	80	33	50	50	43
	Ed-Ee / Ns-Nc	0	0	1	2	0	0	0	0	0	0	0
<i>Ehuneko bertikalak / Porcentajes verticales</i>		100	100	100	100	100	100	100	100	100	100	100
<i>n (absolutu haztatu gabeak) / n (absolutos sin ponderar)</i>		(1013)	(172)	(195)	(83)	(24)	(45)	(5)	(41)	(22)	(194)	(232)

(...)

Jarraian, ondorengo hedabideei dagokionez, esango zenidake zenbatero jarraitzen dituzun egunerokotasunari buruzko berriak, **kiroletakoak ez direnak?** /
 A continuación, respecto a los siguientes medios de comunicación, ¿podría decirme con qué frecuencia sigue Ud. las noticias de actualidad, **que no sean de deportes...?**

(...)

		2023ko BATZAR NAGUSIETARAKO HAUTESKUNDEETAKO BOTO-OROIMENA / RECUERDO DE VOTO EN ELECCIONES A JJGG 2023										
		Guztira / Total	EAJ/PNV	EH BILDU	PSE-EE	PP	ELKARREKIN PODEMOS	VOX	Besteak / Otros	Eskubiderik ez / Sin derecho	Abstentzioa / Abstención	Ed-Ee / Ns-Nc
Facebook, Twitter, Tiktok, etab. moduko sare sozialetan / En redes sociales, como Facebook, Twitter, Tiktok, etc.	(la) Egutero / (Casi) Todos los días	23	27	33	15	17	24	32	24	26	19	19
	3-4 aldiz astean / 3-4 veces por semana	7	3	9	15	0	4	9	15	8	6	5
	1-2 aldiz astean / 1-2 veces por semana	8	9	11	3	9	5	0	12	31	7	4
	Maiztasun gutxiagorekin / Con menor frecuencia	5	4	5	5	4	4	0	4	0	7	6
	Inoiz ez / Nunca	57	58	43	60	64	64	59	46	36	60	65
	Ed-Ee / Ns-Nc	1	0	0	2	6	0	0	0	0	0	2
Paperezko egunkarietan / En periódicos de papel	(la) Egutero / (Casi) Todos los días	16	19	23	14	38	10	32	20	11	14	12
	3-4 aldiz astean / 3-4 veces por semana	5	5	7	4	0	2	0	5	9	3	8
	1-2 aldiz astean / 1-2 veces por semana	13	21	12	17	6	9	20	15	7	8	13
	Maiztasun gutxiagorekin / Con menor frecuencia	13	10	13	16	13	13	0	12	3	12	15
	Inoiz ez / Nunca	52	45	46	48	43	66	48	49	70	63	51
	Ed-Ee / Ns-Nc	0	0	0	0	0	0	0	0	0	0	0
Google news edo antzeko albiste biltzaileetan / En agregadores de noticias, como Google news	(la) Egutero / (Casi) Todos los días	14	18	12	12	20	14	11	16	20	13	13
	3-4 aldiz astean / 3-4 veces por semana	4	2	5	3	11	3	0	6	4	5	3
	1-2 aldiz astean / 1-2 veces por semana	6	8	8	8	5	6	0	2	0	2	6
	Maiztasun gutxiagorekin / Con menor frecuencia	5	4	4	3	5	12	0	10	9	6	6
	Inoiz ez / Nunca	69	67	69	65	59	63	89	67	68	73	69
	Ed-Ee / Ns-Nc	2	0	2	8	0	2	0	0	0	0	3
Informazio-podcastetan / En podcasts informativos	(la) Egutero / (Casi) Todos los días	3	4	4	1	0	3	11	5	0	4	3
	3-4 aldiz astean / 3-4 veces por semana	3	2	7	2	4	2	0	0	3	5	1
	1-2 aldiz astean / 1-2 veces por semana	6	4	9	6	4	4	32	4	7	5	7
	Maiztasun gutxiagorekin / Con menor frecuencia	8	11	10	10	3	24	0	3	15	4	4
	Inoiz ez / Nunca	77	77	69	76	89	66	57	83	76	79	82
	Ed-Ee / Ns-Nc	2	2	1	4	0	2	0	5	0	2	2
<i>Ehuneko bertikalak / Porcentajes verticales</i>		100	100	100	100	100	100	100	100	100	100	100
<i>n (absolutu haztatu gabeak) / n (absolutos sin ponderar)</i>		(1013)	(172)	(195)	(83)	(24)	(45)	(5)	(41)	(22)	(194)	(232)

3.2 – Berrien kontsumo maiztasunaren bilakaera / Evolución de la frecuencia de consumo de noticias

Duela 5 urte baino berri gehiago, gutxiago edo orduan beste irakurtzen edo entzuten dituzula esango zenuke? / ¿Diría Ud. que ve o lee noticias más, menos o igual que hace 5 años?

	Guztira / Total	LURRALDEA / TERRITORIO			SEXUA / SEXO		ADIN TALDEAK / GRUPOS DE EDAD				JAIOTERRIA / LUGAR DE NACIMIENTO		
		Araba	Bizkaia	Gipuzkoa	Gizona / Hombre	Emakumea / Mujer	18-29	30-45	46-64	≥ 65	EAE+Nafarroa / CAPV+Navarra	Estatua / Estado	Atzerria / Extranjero
Gehiago / Más	40	37	41	41	41	40	63	47	38	32	42	32	48
Gutxiago / Menos	20	23	21	16	18	21	18	19	22	19	17	21	39
Orduan beste / Igual	40	40	38	42	41	39	18	34	40	50	40	47	13
Ed-Ee / Ns-Nc	0	0	0	1	0	0	1	0	0	0	0	0	0
<i>Ehuneko bertikalak / Porcentajes verticales</i>	100	100	100	100	100	100	100	100	100	100	100	100	100
<i>n (absolutu haztatu gabeak) / n (absolutos sin ponderar)</i>	(1013)	(257)	(428)	(328)	(482)	(531)	(121)	(248)	(344)	(300)	(748)	(194)	(70)

	Guztira / Total	SARE SOZIALEN KONTSUMOA / CONSUMO DE REDES SOCIALES			IKASKETAK / ESTUDIOS			KLASE SOZIALA / CLASE SOCIAL		
		Egunero edo ia egunero / Todos o casi todos los días	Gutxiagotan / Con menor frecuencia	Inoiz ez / Nunca	≤ 1. mailakoak / ≤ primarios	2. mailakoak, LH / Secundarios, FP	Unibertsitate-mailakoak / Universitarios	Baxua / Baja	Erdikoa / Media	Altua / Alta
Gehiago / Más	40	49	35	31	35	45	41	38	41	48
Gutxiago / Menos	20	20	21	18	21	21	15	24	18	16
Orduan beste / Igual	40	30	43	50	44	34	43	38	41	36
Ed-Ee / Ns-Nc	0	0	0	0	0	0	1	0	0	1
<i>Ehuneko bertikalak / Porcentajes verticales</i>	100	100	100	100	100	100	100	100	100	100
<i>n (absolutu haztatu gabeak) / n (absolutos sin ponderar)</i>	(1013)	(519)	(172)	(321)	(207)	(419)	(387)	(350)	(539)	(112)

	Guztira / Total	2023ko BATZAR NAGUSIETARAKO HAUTESKUNDEETAKO BOTO-OROIMENA / RECUERDO DE VOTO EN ELECCIONES A JJGG 2023									
		EAJ/PNV	EH BILDU	PSE-EE	PP	ELKARREKIN PODEMOS	VOX	Besteak / Otros	Eskubiderik ez / Sin derecho	Abstentzioa / Abstención	Ed-Ee / Ns-Nc
Gehiago / Más	40	46	48	34	44	23	63	53	57	33	39
Gutxiago / Menos	20	15	9	18	8	26	9	28	22	31	19
Orduan beste / Igual	40	39	43	48	49	51	28	19	21	35	42
Ed-Ee / Ns-Nc	0	0	0	0	0	0	0	0	0	0	0
<i>Ehuneko bertikalak / Porcentajes verticales</i>	100	100	100	100	100	100	100	100	100	100	100
<i>n (absolutu haztatu gabeak) / n (absolutos sin ponderar)</i>	(1013)	(172)	(195)	(83)	(24)	(45)	(5)	(41)	(22)	(194)	(232)

3.3 – Albiste gutxiago irakurri edo ikustearen arrazoiak / Razones por las que se leen o ven menos noticias

Zergatik irakurtzen edo entzuten dituzu berri gutxiago orain? /

¿Por qué ve o lee menos noticias ahora?

Galdera hau soilik duela 5 urte baino berri gutxiago irakurtzen edo entzuten dituztenei egin zaie (%20) / Pregunta realizada únicamente a quienes ven o leen noticias menos que hace 5 años (20%)

	Guztira / Total	LURRALDEA / TERRITORIO			SEXUA / SEXO		ADIN TALDEAK / GRUPOS DE EDAD				JAIOTERRIA / LUGAR DE NACIMIENTO		
		Araba	Bizkaia	Gipuzkoa	Gizona / Hombre	Emakumea / Mujer	18-29	30-45	46-64	≥ 65	EAE+Nafarroa / CAPV+Navarra	Estatua / Estado	Atzerria / Extranjero
Nekatuta dago albiste kopuruagatik / Está cansado/a por la cantidad de noticias	37	28	41	35	38	36	47	34	30	42	36	45	26
Ez dauka albisteentzako denbora nahikorik / No tienen suficiente tiempo para las noticias	33	44	33	24	33	33	50	32	45	15	39	22	27
Eragin negatiboa du aldardean / Tienen un efecto negativo en su estado de ánimo	25	26	27	21	21	28	23	31	17	30	23	22	36
Ez dira fidagarriak edo partzialak dira / Son poco fiables o sesgadas	18	11	20	19	19	17	4	15	14	27	15	27	13
Informazio gehiegi dago politikari eta Ukrainako gerrari buruz / Hay demasiada información política y sobre la guerra de Ucrania	6	12	4	5	8	4	0	6	6	6	7	5	1
Ulertzeko zailegiak dira / Son demasiado difíciles de entender	4	1	3	7	2	5	0	1	3	7	5	3	0
Ed-Ee / Ns-Nc	1	0	1	1	1	1	0	1	0	1	0	0	6
<i>n (absolutu haztatu gabeak) / n (absolutos sin ponderar)</i>	<i>(187)</i>	<i>(58)</i>	<i>(80)</i>	<i>(49)</i>	<i>(82)</i>	<i>(105)</i>	<i>(19)</i>	<i>(44)</i>	<i>(68)</i>	<i>(56)</i>	<i>(124)</i>	<i>(41)</i>	<i>(22)</i>

	Guztira / Total	SARE SOZIALEN KONTSUMOA / CONSUMO DE REDES SOCIALES			IKASKETAK / ESTUDIOS			KLASE SOZIALA / CLASE SOCIAL		
		Egunero edo ia egunero / Todos o casi todos los días	Gutxiagotan / Con menor frecuencia	Inoiz ez / Nunca	≤ 1. mailakoak / ≤ primarios	2. mailakoak, LH / Secundarios,FP	Unibertsitate-mailakoak / Universitarios	Baxua / Baja	Erdikoa / Media	Altua / Alta
Nekatuta dago albiste kopuruagatik / Está cansado/a por la cantidad de noticias	37	36	42	35	38	37	34	43	28	48
Ez dauka albisteentzako denbora nahikorik / No tienen suficiente tiempo para las noticias	33	29	35	37	26	37	38	31	39	13
Eragin negatiboa du aldardean / Tienen un efecto negativo en su estado de ánimo	25	28	15	26	28	25	19	23	31	5
Ez dira fidagarriak edo partzialak dira / Son poco fiables o sesgadas	18	15	23	19	22	15	18	19	17	20
Informazio gehiegi dago politikari eta Ukrainako gerrari buruz / Hay demasiada información política y sobre la guerra de Ucrania	6	5	7	6	8	3	7	8	4	0
Ulertzeko zailegiak dira / Son demasiado difíciles de entender	4	2	2	6	0	8	1	5	3	0
Ed-Ee / Ns-Nc	1	1	0	1	1	0	0	1	0	5
<i>n (absolutu haztatu gabeak) / n (absolutos sin ponderar)</i>	<i>(187)</i>	<i>(97)</i>	<i>(30)</i>	<i>(60)</i>	<i>(44)</i>	<i>(83)</i>	<i>(60)</i>	<i>(78)</i>	<i>(95)</i>	<i>(14)</i>

Inkestatuek espontaneoki emandako erantzunak ondoren kodifikatu dira / Se ha realizado una codificación posterior de las respuestas dadas espontáneamente por las personas encuestadas
 Ehuneko batura ez da 100 bi erantzun eman ahal zirelako / Los porcentajes no suman 100 porque se podían dar dos respuestas

Zergatik irakurtzen edo entzuten dituzu berri gutxiago orain? /
¿Por qué ve o lee menos noticias ahora?

Galdera hau soilik duela 5 urte baino berri gutxiago irakurtzen edo entzuten dituztenei egin zaie (%20) / Pregunta realizada únicamente a quienes ven o leen noticias menos que hace 5 años (20%)

	Guztira / Total	2023ko BATZAR NAGUSIETARAKO HAUTESKUNDEETAKO BOTO-OROIMENA / RECUERDO DE VOTO EN ELECCIONES A JJGG 2023									
		EAJ/PNV	EH BILDU	PSE-EE	PP	ELKARREKIN PODEMOS	VOX	Besteak / Otros	Eskubiderik ez / Sin derecho	Abstentzioa / Abstención	Ed-Ee / Ns-Nc
Nekatuta dago albiste kopuruagatik / Está cansado/a por la cantidad de noticias	37	36	47	41	100	67	0	21	40	32	35
Ez dauka albisteentzako denbora nahikorik / No tienen suficiente tiempo para las noticias	33	18	50	52	0	24	100	48	0	31	34
Eragin negatiboa du aldarlean / Tienen un efecto negativo en su estado de ánimo	25	34	8	13	50	16	0	34	70	26	22
Ez dira fidagarriak edo partzialak dira / Son poco fiables o sesgadas	18	44	4	10	0	31	0	0	0	20	13
Informazio gehiegi dago politikari eta Ukrainako gerrari buruz / Hay demasiada información política y sobre la guerra de Ucrania	6	3	14	0	0	0	0	8	0	5	9
Ulertzeko zailegiak dira / Son demasiado difíciles de entender	4	0	14	5	0	0	0	0	0	6	0
Ed-Ee / Ns-Nc	1	0	0	2	0	0	0	1	7	0	1
<i>n (absolutu haztatu gabeak) / n (absolutos sin ponderar)</i>	<i>(187)</i>	<i>(22)</i>	<i>(20)</i>	<i>(13)</i>	<i>(2)</i>	<i>(10)</i>	<i>(1)</i>	<i>(13)</i>	<i>(4)</i>	<i>(59)</i>	<i>(43)</i>

Inkestatuek espontaneoki emandako erantzunak ondoren kodifikatu dira / Se ha realizado una codificación posterior de las respuestas dadas espontáneamente por las personas encuestadas

Ehuneko batura ez da 100 bi erantzun eman ahal zirelako / Los porcentajes no suman 100 porque se podían dar dos respuestas

4 – Hedabideekiko konfiantza eta pertzepzioak / Confianza en medios y percepciones sobre los medios

4.1 – Konfiantza maila hedabideetan oro har / Nivel de confianza en los medios de comunicación en general

Otik 10erako eskalan, non 0k esan nahi duen “batere konfiantzarik ez” duzula eta 10ak “konfiantza osoa” duzula, zenbateko konfiantza duzu, oro har, hedabideetatik jasotzen duzun informazioan?/

En una escala de 0 a 10, donde 0 significa que “no confía en absoluto” y 10 que “confía totalmente”, ¿qué grado de confianza le inspira a Ud. la información que recibe a través de los medios de comunicación en general?

	Guztira / Total	LURRALDEA / TERRITORIO			SEXUA / SEXO		ADIN TALDEAK / GRUPOS DE EDAD				JAIOTERRIA / LUGAR DE NACIMIENTO		
		Araba	Bizkaia	Gipuzkoa	Gizona / Hombre	Emakumea / Mujer	18-29	30-45	46-64	≥ 65	EAE+Nafarroa / CAPV+Navarra	Estatua / Estado	Atzerria / Extranjero
	5,3	5,3	5,2	5,4	5,0	5,5	5,7	5,3	5,1	5,4	5,2	5,4	5,5
<i>n (absolutu haztatu gabeak) / n (absolutos sin ponderar)</i>	(1004)	(255)	(424)	(325)	(478)	(526)	(121)	(248)	(342)	(293)	(743)	(191)	(69)

	Guztira / Total	SARE SOZIALEN KONTSUMOA / CONSUMO DE REDES SOCIALES			IKASKETAK / ESTUDIOS			KLASE SOZIALA / CLASE SOCIAL		
		Egunero edo ia egunero / Todos o casi todos los días	Gutxiagotan / Con menor frecuencia	Inoiz ez / Nunca	≤ 1. mailakoak / ≤ primarios	2. mailakoak, LH / Secundarios,FP	Unibertsitate-mailakoak / Universitarios	Baxua / Baja	Erdikoa / Media	Altua / Alta
	5,3	5,3	5,0	5,3	5,3	5,2	5,5	4,9	5,6	5,5
<i>n (absolutu haztatu gabeak) / n (absolutos sin ponderar)</i>	(1004)	(516)	(170)	(317)	(204)	(415)	(385)	(347)	(534)	(111)

	Guztira / Total	2023ko BATZAR NAGUSIETARAKO HAUTESKUNDEETAKO BOTO-OROIMENA / RECUERDO DE VOTO EN ELECCIONES A JJGG 2023									
		EAJ/PNV	EH BILDU	PSE-EE	PP	ELKARREKIN PODEMOS	VOX	Besteak / Otros	Eskubiderik ez / Sin derecho	Abstentzioa / Abstención	Ed-Ee / Ns-Nc
	5,3	5,6	5,1	6,0	5,8	5,4	4,9	5,3	5,4	4,9	5,2
<i>n (absolutu haztatu gabeak) / n (absolutos sin ponderar)</i>	(1004)	(171)	(191)	(81)	(24)	(45)	(5)	(41)	(21)	(193)	(232)

Batezbestekoak (0=batere konfiantzarik ez; 10=konfiantza osoa) / Medias (0=no confía en absoluto; 10=confía totalmente)

4.2 – Konfiantza hedabide motaren arabera / Confianza según tipo de medio de comunicación

Otik 10erako eskala berdinarekin jarraituz, esadazu mesedez komunikabide mota hauetan zenbateko konfiantza duzun: / Utilizando una vez más la misma escala de 0 a 10, dígame por favor, en qué medida confía en los siguientes medios:

	Guztira / Total	LURRALDEA / TERRITORIO			SEXUA / SEXO		ADIN TALDEAK / GRUPOS DE EDAD				JAIOTERRIA / LUGAR DE NACIMIENTO		
		Araba	Bizkaia	Gipuzkoa	Gizona / Hombre	Emakumea / Mujer	18-29	30-45	46-64	≥ 65	EAE+Nafarroa / CAPV+Navarra	Estatua / Estado	Atzerria / Extranjero
Irratia / La radio	6,0	6,0	5,9	6,0	5,6	6,3	6,3	5,7	5,9	6,1	6,0	6,0	5,4
<i>n (absolutu haztatu gabeak) / n (absolutos sin ponderar)</i>	<i>(915)</i>	<i>(227)</i>	<i>(389)</i>	<i>(299)</i>	<i>(450)</i>	<i>(465)</i>	<i>(114)</i>	<i>(231)</i>	<i>(322)</i>	<i>(248)</i>	<i>(689)</i>	<i>(164)</i>	<i>(62)</i>
Paperean idatzitako prentsa / La prensa escrita en papel	5,5	5,1	5,6	5,7	5,1	5,9	6,0	5,5	5,3	5,6	5,6	5,5	5,4
<i>n (absolutu haztatu gabeak) / n (absolutos sin ponderar)</i>	<i>(904)</i>	<i>(230)</i>	<i>(380)</i>	<i>(294)</i>	<i>(438)</i>	<i>(466)</i>	<i>(116)</i>	<i>(238)</i>	<i>(313)</i>	<i>(237)</i>	<i>(685)</i>	<i>(155)</i>	<i>(63)</i>
Telebista / La televisión	5,1	5,3	5,1	5,2	4,8	5,4	5,4	5,0	4,9	5,3	5,1	5,3	5,6
<i>n (absolutu haztatu gabeak) / n (absolutos sin ponderar)</i>	<i>(1008)</i>	<i>(255)</i>	<i>(427)</i>	<i>(326)</i>	<i>(479)</i>	<i>(529)</i>	<i>(121)</i>	<i>(247)</i>	<i>(341)</i>	<i>(299)</i>	<i>(743)</i>	<i>(194)</i>	<i>(70)</i>
Interneten idatzitako prentsa / La prensa escrita en internet	4,8	4,7	4,6	5,0	4,5	5,0	5,3	5,0	4,7	4,3	4,7	4,6	5,2
<i>n (absolutu haztatu gabeak) / n (absolutos sin ponderar)</i>	<i>(871)</i>	<i>(223)</i>	<i>(370)</i>	<i>(278)</i>	<i>(426)</i>	<i>(445)</i>	<i>(119)</i>	<i>(243)</i>	<i>(313)</i>	<i>(196)</i>	<i>(655)</i>	<i>(151)</i>	<i>(65)</i>
WhatsApp bidez jasotzen duzun informazioa / La información que recibe por WhatsApp	4,5	4,5	4,1	5,1	4,3	4,7	4,2	4,3	4,2	5,1	4,3	4,9	5,4
<i>n (absolutu haztatu gabeak) / n (absolutos sin ponderar)</i>	<i>(838)</i>	<i>(217)</i>	<i>(353)</i>	<i>(268)</i>	<i>(406)</i>	<i>(432)</i>	<i>(114)</i>	<i>(228)</i>	<i>(299)</i>	<i>(197)</i>	<i>(636)</i>	<i>(145)</i>	<i>(57)</i>
Google News edo antzeko albiste biltzaileetatik jasotzen duzun informazioa / La información que recibe por los agregadores de noticias, como Google News	3,7	3,9	3,5	4,0	3,6	3,9	4,8	4,2	3,2	3,3	3,7	3,4	4,9
<i>n (absolutu haztatu gabeak) / n (absolutos sin ponderar)</i>	<i>(616)</i>	<i>(159)</i>	<i>(253)</i>	<i>(204)</i>	<i>(297)</i>	<i>(319)</i>	<i>(96)</i>	<i>(177)</i>	<i>(215)</i>	<i>(128)</i>	<i>(471)</i>	<i>(99)</i>	<i>(46)</i>
Sare sozialen bidez jasotzen duzun informazioa (Facebook, Twitter, TikTok, Instagram...) / La información que recibe por redes sociales (Facebook, Twitter, TikTok, Instagram...)	3,6	3,8	3,3	3,9	3,4	3,8	4,2	3,9	3,3	3,2	3,5	3,3	4,4
<i>n (absolutu haztatu gabeak) / n (absolutos sin ponderar)</i>	<i>(796)</i>	<i>(194)</i>	<i>(344)</i>	<i>(258)</i>	<i>(389)</i>	<i>(407)</i>	<i>(120)</i>	<i>(233)</i>	<i>(277)</i>	<i>(166)</i>	<i>(604)</i>	<i>(130)</i>	<i>(62)</i>

Batezbestekoak (0=batere konfiantzarik ez; 10=konfiantza osoa) / Medias (0=no confía en absoluto; 10=confía totalmente)

Otik 10erako eskala berdinarekin jarraituz, esadazu mesedez komunikabide mota hauetan zenbateko konfiantza duzun: /
 Utilizando una vez más la misma escala de 0 a 10, dígame por favor, en qué medida confía en los siguientes medios:

	Guztira / Total	SARE SOZIALEN KONTSUMOA / CONSUMO DE REDES SOCIALES			IKASKETAK / ESTUDIOS			KLASE SOZIALA / CLASE SOCIAL		
		Egunero edo ia egunero / Todos o casi todos los días	Gutxiagotan / Con menor frecuencia	Inoiz ez / Nunca	≤ 1. mailakoak / ≤ primarios	2. mailakoak, LH / Secundarios,FP	Unibertsitate- mailakoak / Universitarios	Baxua / Baja	Erdikoa / Media	Altua / Alta
Irratia / La radio	6,0	5,9	5,8	6,2	6,0	5,9	6,2	5,5	6,3	6,0
<i>n (absolutu haztatu gabeak) / n (absolutos sin ponderar)</i>	<i>(915)</i>	<i>(481)</i>	<i>(156)</i>	<i>(277)</i>	<i>(172)</i>	<i>(386)</i>	<i>(357)</i>	<i>(319)</i>	<i>(485)</i>	<i>(102)</i>
Paperean idatzitako prentsa / La prensa escrita en papel	5,5	5,6	5,2	5,7	5,5	5,5	5,7	5,1	5,9	5,4
<i>n (absolutu haztatu gabeak) / n (absolutos sin ponderar)</i>	<i>(904)</i>	<i>(480)</i>	<i>(154)</i>	<i>(269)</i>	<i>(168)</i>	<i>(379)</i>	<i>(357)</i>	<i>(314)</i>	<i>(477)</i>	<i>(104)</i>
Telebista / La televisión	5,1	5,2	4,8	5,2	5,3	5,1	5,0	4,7	5,4	5,3
<i>n (absolutu haztatu gabeak) / n (absolutos sin ponderar)</i>	<i>(1008)</i>	<i>(517)</i>	<i>(172)</i>	<i>(318)</i>	<i>(207)</i>	<i>(416)</i>	<i>(385)</i>	<i>(348)</i>	<i>(537)</i>	<i>(112)</i>
Interneten idatzitako prentsa / La prensa escrita en internet	4,8	5,0	4,5	4,5	4,5	4,8	5,0	4,3	5,0	4,9
<i>n (absolutu haztatu gabeak) / n (absolutos sin ponderar)</i>	<i>(871)</i>	<i>(501)</i>	<i>(153)</i>	<i>(217)</i>	<i>(132)</i>	<i>(370)</i>	<i>(369)</i>	<i>(291)</i>	<i>(476)</i>	<i>(98)</i>
WhatsApp bidez jasotzen duzun informazioa / La información que recibe por WhatsApp	4,5	4,7	4,1	4,4	5,4	4,4	3,7	4,5	4,5	4,6
<i>n (absolutu haztatu gabeak) / n (absolutos sin ponderar)</i>	<i>(838)</i>	<i>(473)</i>	<i>(151)</i>	<i>(214)</i>	<i>(131)</i>	<i>(360)</i>	<i>(347)</i>	<i>(274)</i>	<i>(461)</i>	<i>(98)</i>
Google News edo antzeko albiste biltzaileetatik jasotzen duzun informazioa / La información que recibe por los agregadores de noticias, como Google News	3,7	4,3	3,4	2,9	3,3	3,9	4,0	3,4	4,0	3,5
<i>n (absolutu haztatu gabeak) / n (absolutos sin ponderar)</i>	<i>(616)</i>	<i>(366)</i>	<i>(114)</i>	<i>(136)</i>	<i>(88)</i>	<i>(267)</i>	<i>(261)</i>	<i>(211)</i>	<i>(329)</i>	<i>(71)</i>
Sare sozialen bidez jasotzen duzun informazioa (Facebook, Twitter, TikTok, Instagram...) / La información que recibe por redes sociales (Facebook, Twitter, TikTok, Instagram...)	3,6	4,1	3,0	2,8	3,6	3,6	3,5	3,4	3,7	3,5
<i>n (absolutu haztatu gabeak) / n (absolutos sin ponderar)</i>	<i>(796)</i>	<i>(497)</i>	<i>(153)</i>	<i>(146)</i>	<i>(120)</i>	<i>(339)</i>	<i>(337)</i>	<i>(271)</i>	<i>(428)</i>	<i>(91)</i>

Batezbestekoak (0=batere konfiantzarik ez; 10=konfiantza osoa) / Medias (0=no confía en absoluto; 10=confía totalmente)

Otik 10erako eskala berdinarekin jarraituz, esadazu mesedez komunikabide mota hauetan zenbateko konfiantza duzun: /
Utilizando una vez más la misma escala de 0 a 10, dígame por favor, en qué medida confía en los siguientes medios:

	Guztira / Total	2023ko BATZAR NAGUSIETARAKO HAUTESKUNDEETAKO BOTO-OROIMENA / RECUERDO DE VOTO EN ELECCIONES A JJGG 2023									
		EAJ/PNV	EH BILDU	PSE-EE	PP	ELKARREKIN PODEMOS	VOX	Besteak / Otros	Eskubiderik ez / Sin derecho	Abstentzioa / Abstención	Ed-Ee / Ns-Nc
Irratia / La radio	6,0	6,4	5,8	6,3	6,5	6,3	7,2	5,9	5,7	5,5	6,0
<i>n (absolutu haztatu gabeak) / n (absolutos sin ponderar)</i>	<i>(915)</i>	<i>(158)</i>	<i>(179)</i>	<i>(75)</i>	<i>(21)</i>	<i>(42)</i>	<i>(5)</i>	<i>(37)</i>	<i>(19)</i>	<i>(174)</i>	<i>(205)</i>
Paperean idatzitako prentsa / La prensa escrita en papel	5,5	6,0	5,4	6,2	5,8	5,4	4,7	5,9	5,9	5,3	5,3
<i>n (absolutu haztatu gabeak) / n (absolutos sin ponderar)</i>	<i>(904)</i>	<i>(153)</i>	<i>(187)</i>	<i>(73)</i>	<i>(22)</i>	<i>(40)</i>	<i>(5)</i>	<i>(39)</i>	<i>(21)</i>	<i>(170)</i>	<i>(194)</i>
Telebista / La televisión	5,1	5,5	4,7	5,8	5,7	4,9	4,0	5,2	5,6	4,9	5,2
<i>n (absolutu haztatu gabeak) / n (absolutos sin ponderar)</i>	<i>(1008)</i>	<i>(172)</i>	<i>(193)</i>	<i>(83)</i>	<i>(24)</i>	<i>(44)</i>	<i>(5)</i>	<i>(41)</i>	<i>(22)</i>	<i>(193)</i>	<i>(231)</i>
Interneten idatzitako prentsa / La prensa escrita en internet	4,8	5,0	4,4	5,7	4,9	4,8	2,2	4,4	5,3	4,5	4,8
<i>n (absolutu haztatu gabeak) / n (absolutos sin ponderar)</i>	<i>(871)</i>	<i>(147)</i>	<i>(174)</i>	<i>(60)</i>	<i>(24)</i>	<i>(42)</i>	<i>(5)</i>	<i>(36)</i>	<i>(21)</i>	<i>(172)</i>	<i>(190)</i>
WhatsApp bidez jasotzen duzun informazioa / La información que recibe por WhatsApp	4,5	4,6	4,4	5,3	6,0	3,5	3,2	4,1	4,4	4,4	4,4
<i>n (absolutu haztatu gabeak) / n (absolutos sin ponderar)</i>	<i>(838)</i>	<i>(147)</i>	<i>(176)</i>	<i>(65)</i>	<i>(23)</i>	<i>(39)</i>	<i>(5)</i>	<i>(32)</i>	<i>(19)</i>	<i>(150)</i>	<i>(182)</i>
Google News edo antzeko albiste biltzaileetatik jasotzen du- zun informazioa / La información que recibe por los agregadores de noticias, como Google News	3,7	4,1	3,6	3,7	4,3	3,3	2,0	4,1	5,4	3,7	3,4
<i>n (absolutu haztatu gabeak) / n (absolutos sin ponderar)</i>	<i>(616)</i>	<i>(108)</i>	<i>(119)</i>	<i>(43)</i>	<i>(20)</i>	<i>(28)</i>	<i>(4)</i>	<i>(25)</i>	<i>(16)</i>	<i>(123)</i>	<i>(130)</i>
Sare sozialen bidez jasotzen duzun informazioa (Facebook, Twitter, TikTok, Instagram...) / La información que recibe por redes sociales (Facebook, Twitter, TikTok, Instagram...)	3,6	3,7	3,7	4,0	3,3	3,1	2,5	3,6	4,1	3,5	3,4
<i>n (absolutu haztatu gabeak) / n (absolutos sin ponderar)</i>	<i>(796)</i>	<i>(133)</i>	<i>(168)</i>	<i>(60)</i>	<i>(20)</i>	<i>(36)</i>	<i>(4)</i>	<i>(33)</i>	<i>(21)</i>	<i>(156)</i>	<i>(165)</i>

Batezbestekoak (0=batere konfiantzarik ez; 10=konfiantza osoa) / Medias (0=no confía en absoluto; 10=confía totalmente)

4.3 – Euskadiko hedabideekiko pertzepzioa / Percepción de los medios de comunicación de Euskadi

Ondoko esaldi bakoitzari buruz, esadazu zein neurritan dagokion ala ez komunikabideen egoerari Euskadin / Para cada una de las siguientes afirmaciones dígame en qué medida corresponde o no a la situación de los medios de comunicación en Euskadi

	Guztira / Total	LURRALDEA / TERRITORIO			SEXUA / SEXO		ADIN TALDEAK / GRUPOS DE EDAD				JAIOTERRIA / LUGAR DE NACIMIENTO			
		Araba	Bizkaia	Gipuzkoa	Gizona / Hombre	Emakumea / Mujer	18-29	30-45	46-64	≥ 65	Nafarroa / CAPV+ Navarra	Estatua / Estado	Atzerria / Extranjero	
Euskadin hedabideek informazio fidagarria eskaintzen dute / Los medios de comunicación en Euskadi ofrecen información fiable	Guztiz / Totalmente	13	13	11	17	13	14	13	14	11	15	12	14	23
	Neurri batean / En cierta medida	67	68	67	66	66	67	78	68	71	59	69	62	57
	Ez asko / Más bien no	11	10	11	12	13	10	8	13	12	11	12	8	11
	Ez batere / No en absoluto	4	4	5	2	5	4	1	1	3	8	4	6	4
	Segun eta / Depende *	1	0	1	1	1	1	1	0	1	1	1	2	0
	Ed-Ee / Ns-Nc	3	5	4	2	2	4	0	3	2	5	2	8	6
Euskadin hedabideek askotariko ikuspuntu eta iritziak eskaintzen dituzte / Los medios de comunicación en Euskadi ofrecen pluralidad de puntos de vista y opiniones	Guztiz / Totalmente	11	10	11	11	14	9	17	8	11	11	9	10	29
	Neurri batean / En cierta medida	61	53	61	64	55	66	54	67	62	57	63	58	51
	Ez asko / Más bien no	17	20	17	14	19	14	21	15	19	14	18	16	9
	Ez batere / No en absoluto	7	10	7	6	9	6	6	6	6	9	7	7	8
	Segun eta / Depende *	0	0	0	0	0	0	0	0	0	0	0	0	0
	Ed-Ee / Ns-Nc	5	7	4	4	4	5	2	4	2	8	3	9	3
Euskadin hedabideek presio politiko eta komertzialetatik libre dagoen informazioa eskaintzen dute / Los medios de comunicación en Euskadi ofrecen información libre de presiones políticas o comerciales	Guztiz / Totalmente	7	7	7	8	10	5	11	8	6	7	5	6	27
	Neurri batean / En cierta medida	42	42	41	42	34	48	41	45	40	41	42	40	44
	Ez asko / Más bien no	28	27	29	27	31	26	33	28	31	25	29	29	18
	Ez batere / No en absoluto	17	16	17	16	19	14	13	14	20	16	18	14	10
	Segun eta / Depende *	0	0	0	0	0	0	0	0	0	0	0	0	0
	Ed-Ee / Ns-Nc	6	8	7	6	6	7	2	5	3	12	6	10	1
<i>Ehuneko bertikalak / Porcentajes verticales</i>	<i>100</i>	<i>100</i>	<i>100</i>	<i>100</i>	<i>100</i>	<i>100</i>	<i>100</i>	<i>100</i>	<i>100</i>	<i>100</i>	<i>100</i>	<i>100</i>	<i>100</i>	<i>100</i>
<i>n (absolutu haztatu gabeak) / n (absolutos sin ponderar)</i>	<i>(1013)</i>	<i>(257)</i>	<i>(428)</i>	<i>(328)</i>	<i>(482)</i>	<i>(531)</i>	<i>(121)</i>	<i>(248)</i>	<i>(344)</i>	<i>(300)</i>	<i>(748)</i>	<i>(194)</i>	<i>(70)</i>	

* Erantzun aukera hau ez zitzaien inkestatuei irakurri / Esta opción de respuesta no se leyó a las y los encuestados

Ondoko esaldi bakoitzari buruz, esadazu zein neurritan dagokion ala ez komunikabideen egoerari Euskadin /
 Para cada una de las siguientes afirmaciones dígame en qué medida corresponde o no a la situación de los medios de comunicación en Euskadi

	Guztira / Total	SARE SOZIALEN KONTSUMOA / CONSUMO DE REDES SOCIALES			IKASKETAK / ESTUDIOS			KLASE SOZIALA / CLASE SOCIAL			
		Egunero edo ia egunero / Todos o casi todos los días	Gutxiagotan / Con menor frecuencia	Inoiz ez / Nunca	≤ 1. mailakoak / ≤ primarios	2. mailakoak, LH / Secundarios,FP	Unibertsitate- mailakoak / Universitarios	Baxua / Baja	Erdikoa / Media	Altua / Alta	
Euskadin hedabideek informazio fidagarria eskaintzen dute / Los medios de comunicación en Euskadi ofrecen información fiable	Gutzira / Totalmente	13	11	16	15	19	10	9	13	13	18
	Neurri batean / En cierta medida	67	73	62	61	58	71	73	62	71	63
	Ez asko / Más bien no	11	11	12	11	9	12	13	14	9	9
	Ez batere / No en absoluto	4	3	1	7	7	2	3	7	2	6
	Segun eta / Depende *	1	0	0	2	2	0	0	2	1	0
	Ed-Ee / Ns-Nc	3	1	9	4	4	3	1	3	3	3
Euskadin hedabideek askotariko ikuspuntu eta iritziak eskaintzen dituzte / Los medios de comunicación en Euskadi ofrecen pluralidad de puntos de vista y opiniones	Guzti / Totalmente	11	12	10	10	13	10	9	9	11	22
	Neurri batean / En cierta medida	61	61	64	59	56	63	64	58	65	52
	Ez asko / Más bien no	17	19	15	14	14	16	22	20	15	12
	Ez batere / No en absoluto	7	6	6	9	8	7	5	8	6	7
	Segun eta / Depende *	0	0	0	0	0	0	0	0	0	0
	Ed-Ee / Ns-Nc	5	2	5	8	9	3	1	5	3	7
Euskadin hedabideek presio politiko eta komertzialetatik libre dagoen informazioa eskaintzen dute / Los medios de comunicación en Euskadi ofrecen información libre de presiones políticas o comerciales	Gutzira / Totalmente	7	10	6	4	8	8	5	7	7	12
	Neurri batean / En cierta medida	42	41	40	43	43	43	36	40	43	43
	Ez asko / Más bien no	28	33	29	23	23	28	37	26	30	30
	Ez batere / No en absoluto	17	15	18	18	13	18	19	20	15	11
	Segun eta / Depende *	0	0	0	0	0	0	0	0	0	0
	Ed-Ee / Ns-Nc	6	2	7	12	13	3	2	8	5	4
<i>Ehuneko bertikalak / Porcentajes verticales</i>	100	100	100	100	100	100	100	100	100	100	
<i>n (absolutu haztatu gabeak) / n (absolutos sin ponderar)</i>	(1013)	(519)	(172)	(321)	(207)	(419)	(387)	(350)	(539)	(112)	

* Erantzun aukera hau ez zitzaien inkestatuei irakurri / Esta opción de respuesta no se leyó a las y los encuestados

Ondoko esaldi bakoitzari buruz, esadazu zein neurritan dagokion ala ez komunikabideen egoerari Euskadin / Para cada una de las siguientes afirmaciones dígame en qué medida corresponde o no a la situación de los medios de comunicación en Euskadi

		Guztira / Total	2023ko BATZAR NAGUSIETARAKO HAUTESKUNDEETAKO BOTO-OROIMENA / RECUERDO DE VOTO EN ELECCIONES A JJGG 2023									
			EAJ/PNV	EH BILDU	PSE-EE	PP	ELKARREKIN PODEMOS	VOX	Besteak / Otros	Eskubiderik ez / Sin derecho	Abstentzioa / Abstención	Ed-Ee / Ns-Nc
Euskadin hedabideek informazio fidagarria eskaintzen dute / Los medios de comunicación en Euskadi ofrecen información fiable	Gutziz / Totalmente	13	15	8	18	3	6	0	12	30	14	14
	Neurri batean / En cierta medida	67	78	66	63	74	75	32	69	54	63	65
	Ez asko / Más bien no	11	5	17	12	19	13	57	8	9	11	10
	Ez batere / No en absoluto	4	2	5	5	0	6	11	10	7	5	3
	Segun eta / Depende *	1	0	2	0	0	0	0	0	0	1	2
	Ed-Ee / Ns-Nc	3	0	1	3	4	0	0	1	0	7	6
Euskadin hedabideek askotariko ikuspuntu eta iritziak eskaintzen dituzte / Los medios de comunicación en Euskadi ofrecen pluralidad de puntos de vista y opiniones	Gutziz / Totalmente	11	16	10	13	2	3	0	13	43	8	7
	Neurri batean / En cierta medida	61	68	62	65	56	78	0	55	46	54	60
	Ez asko / Más bien no	17	10	17	9	25	18	32	25	4	20	19
	Ez batere / No en absoluto	7	3	9	6	13	1	68	7	7	10	6
	Segun eta / Depende *	0	0	0	0	0	0	0	0	0	0	0
	Ed-Ee / Ns-Nc	5	3	1	7	4	0	0	0	0	7	7
Euskadin hedabideek presio politiko eta komertzialetatik libre dagoen informazioa eskaintzen dute / Los medios de comunicación en Euskadi ofrecen información libre de presiones políticas o comerciales	Gutziz / Totalmente	7	10	5	9	0	6	0	4	24	9	4
	Neurri batean / En cierta medida	42	45	39	39	45	38	9	36	55	39	44
	Ez asko / Más bien no	28	30	25	32	42	39	32	42	13	25	28
	Ez batere / No en absoluto	17	9	26	11	8	17	59	16	7	19	16
	Segun eta / Depende *	0	0	0	0	0	0	0	0	0	0	0
	Ed-Ee / Ns-Nc	6	6	4	8	4	0	0	2	1	8	9
<i>Ehuneko bertikalak / Porcentajes verticales</i>		100	100	100	100	100	100	100	100	100	100	100
<i>n (absolutu haztatu gabeak) / n (absolutos sin ponderar)</i>		(1013)	(172)	(195)	(83)	(24)	(45)	(5)	(41)	(22)	(194)	(232)

* Erantzun aukera hau ez zitzaien inkestatuei irakurri / Esta opción de respuesta no se leyó a las y los encuestados

5 – Informazio faltsua edo *fake news*-ak / Informaciones falsas o *fake news*

5.1 – Informazio faltsua topatzeko maiztasuna / Frecuencia con la que se encuentra con información falsa

Zein maiztasunekin aurkitzen duzu hedabideetan errealitatearen isla zuzena ez dela edo faltsua dela uste duzun informazioa? /

¿Con qué frecuencia se encuentra Ud. con información en los medios de comunicación que cree que no refleja la realidad o que incluso es falsa?

	Guztira / Total	LURRALDEA / TERRITORIO			SEXUA / SEXO		ADIN TALDEAK / GRUPOS DE EDAD				JAIOTERRIA / LUGAR DE NACIMIENTO		
		Araba	Bizkaia	Gipuzkoa	Gizona / Hombre	Emakumea / Mujer	18-29	30-45	46-64	≥ 65	EAE+Nafarroa / CAPV+Navarra	Estatua / Estado	Atzerria / Extranjero
Egunero edo ia egunero / Todos o casi todos los días	32	29	34	30	40	25	28	33	34	31	34	26	28
Astean behin gutxienez / Por lo menos una vez a la semana	33	40	32	33	32	34	39	36	37	27	33	32	36
Hilabetean behin baino gehiagotan / Varias veces al mes	17	19	17	15	14	19	24	17	17	14	18	16	10
Ia inoiz ez edo inoiz ez / Raramente o nunca	13	8	12	17	11	15	9	14	8	18	11	16	25
Ed-Ee / Ns-Nc	5	4	5	5	3	6	0	0	4	10	4	10	1
<i>Ehuneko bertikalak / Porcentajes verticales</i>	100	100	100	100	100	100	100	100	100	100	100	100	100
<i>n (absolutu haztatu gabeak) / n (absolutos sin ponderar)</i>	(1013)	(257)	(428)	(328)	(482)	(531)	(121)	(248)	(344)	(300)	(748)	(194)	(70)

	Guztira / Total	SARE SOZIALEN KONTSUMOA / CONSUMO DE REDES SOCIALES			IKASKETAK / ESTUDIOS			KLASE SOZIALA / CLASE SOCIAL		
		Egunero edo ia egunero / Todos o casi todos los días	Gutxiagotan / Con menor frecuencia	Inoiz ez / Nunca	≤ 1. mailakoak / ≤ primarios	2. mailakoak, LH / Secundarios,FP	Unibertsitate-mailakoak / Universitarios	Baxua / Baja	Erdikoa / Media	Altua / Alta
Egunero edo ia egunero / Todos o casi todos los días	32	34	29	31	29	33	35	35	31	28
Astean behin gutxienez / Por lo menos una vez a la semana	33	37	33	29	35	31	36	34	32	38
Hilabetean behin baino gehiagotan / Varias veces al mes	17	17	18	15	12	20	20	14	19	18
Ia inoiz ez edo inoiz ez / Raramente o nunca	13	11	14	16	16	13	9	12	15	6
Ed-Ee / Ns-Nc	5	1	7	8	9	4	1	5	4	10
<i>Ehuneko bertikalak / Porcentajes verticales</i>	100	100	100	100	100	100	100	100	100	100
<i>n (absolutu haztatu gabeak) / n (absolutos sin ponderar)</i>	(1013)	(519)	(172)	(321)	(207)	(419)	(387)	(350)	(539)	(112)

	Guztira / Total	2023ko BATZAR NAGUSIETARAKO HAUTESKUNDEETAKO BOTO-OROIMENA / RECUERDO DE VOTO EN ELECCIONES A JJGG 2023									
		EAJ/PNV	EH BILDU	PSE-EE	PP	ELKARREKIN PODEMOS	VOX	Besteak / Otros	Eskubiderik ez / Sin derecho	Abstentzioa / Abstención	Ed-Ee / Ns-Nc
Egunero edo ia egunero / Todos o casi todos los días	32	27	41	24	30	45	43	39	30	33	29
Astean behin gutxienez / Por lo menos una vez a la semana	33	36	32	24	25	26	32	45	22	34	36
Hilabetean behin baino gehiagotan / Varias veces al mes	17	16	18	27	31	17	9	13	0	15	16
Ia inoiz ez edo inoiz ez / Raramente o nunca	13	16	8	12	14	6	16	2	45	11	15
Ed-Ee / Ns-Nc	5	4	1	13	0	6	0	2	3	7	4
<i>Ehuneko bertikalak / Porcentajes verticales</i>	100	100	100	100	100	100	100	100	100	100	100
<i>n (absolutu haztatu gabeak) / n (absolutos sin ponderar)</i>	(1013)	(172)	(195)	(83)	(24)	(45)	(5)	(41)	(22)	(194)	(232)

5.2 – Informazio faltsua identifikatzeko gaitasuna / Capacidad de identificar información falsa

Uste duzu bereizi edo nabaritzen duzula hedabideetatik jasozten duzun informazio bat errealitatearen isla ez denean edo faltsua denean? / ¿Cree Ud. que puede distinguir cuándo una información que le llega a través de los medios no refleja la realidad o es falsa?

	Guztira / Total	LURRALDEA / TERRITORIO			SEXUA / SEXO		ADIN TALDEAK / GRUPOS DE EDAD				JAIOTERRIA / LUGAR DE NACIMIENTO		
		Araba	Bizkaia	Gipuzkoa	Gizona / Hombre	Emakumea / Mujer	18-29	30-45	46-64	≥ 65	EAE+Nafarroa / CAPV+Navarra	Estata / Estado	Atzerria / Extranjero
Bai, ziur / Seguro que sí	11	14	8	15	13	10	11	12	10	11	11	9	19
Uste duzu baietz / Cree que sí	40	36	44	35	42	38	44	47	38	36	43	35	29
Ez zaude oso seguru / No está muy seguro/a	40	41	41	38	37	42	39	36	43	39	37	46	45
Ez, ziur / Seguro que no	6	6	6	7	5	7	5	4	5	9	6	8	7
Ed-Ee / Ns-Nc	3	3	2	5	3	3	1	0	3	5	4	2	0
<i>Ehuneko bertikalak / Porcentajes verticales</i>	100	100	100	100	100	100	100	100	100	100	100	100	100
<i>n (absolutu haztatu gabeak) / n (absolutos sin ponderar)</i>	(1013)	(257)	(428)	(328)	(482)	(531)	(121)	(248)	(344)	(300)	(748)	(194)	(70)

	Guztira / Total	SARE SOZIALEN KONTSUMOA / CONSUMO DE REDES SOCIALES			IKASKETAK / ESTUDIOS			KLASE SOZIALA / CLASE SOCIAL		
		Egunero edo ia egunero / Todos o casi todos los días	Gutxiagotan / Con menor frecuencia	Inoiz ez / Nunca	≤ 1. mailakoak / ≤ primarios	2. mailakoak, LH / Secundarios, FP	Unibertsitate-mailakoak / Universitarios	Baxua / Baja	Erdikoa / Media	Altua / Alta
Bai, ziur / Seguro que sí	11	13	11	9	10	11	13	12	10	13
Uste duzu baietz / Cree que sí	40	43	35	37	31	41	53	34	45	43
Ez zaude oso seguru / No está muy seguro/a	40	38	44	40	45	42	27	42	38	36
Ez, ziur / Seguro que no	6	4	7	9	9	4	6	8	5	7
Ed-Ee / Ns-Nc	3	2	3	5	5	2	2	4	2	1
<i>Ehuneko bertikalak / Porcentajes verticales</i>	100	100	100	100	100	100	100	100	100	100
<i>n (absolutu haztatu gabeak) / n (absolutos sin ponderar)</i>	(1013)	(519)	(172)	(321)	(207)	(419)	(387)	(350)	(539)	(112)

	Guztira / Total	2023ko BATZAR NAGUSIETARAKO HAUTESKUNDEETAKO BOTO-OROIMENA / RECUERDO DE VOTO EN ELECCIONES A JJGG 2023									
		EAJ/PNV	EH BILDU	PSE-EE	PP	ELKARREKIN PODEMOS	VOX	Besteak / Otros	Eskubiderik ez / Sin derecho	Abstentzioa / Abstención	Ed-Ee / Ns-Nc
Bai, ziur / Seguro que sí	11	8	17	8	14	25	11	4	24	8	10
Uste duzu baietz / Cree que sí	40	41	40	50	49	36	0	31	26	36	42
Ez zaude oso seguru / No está muy seguro/a	40	44	36	37	23	31	89	51	44	43	37
Ez, ziur / Seguro que no	6	4	3	5	9	8	0	14	7	8	7
Ed-Ee / Ns-Nc	3	3	3	1	4	0	0	0	0	4	4
<i>Ehuneko bertikalak / Porcentajes verticales</i>	100	100	100	100	100	100	100	100	100	100	100
<i>n (absolutu haztatu gabeak) / n (absolutos sin ponderar)</i>	(1013)	(172)	(195)	(83)	(24)	(45)	(5)	(41)	(22)	(194)	(232)

5.3 – Zerk ematen dion fidagarritasuna informazioari / Qué otorga credibilidad a la información

Informazio bat irakurtzen edo jasotzen duzunean, nagusiki zerk eramaten zaitu pentsatzera informazio hori benetakoa dela? / Cuando Ud lee o recibe una información ¿qué es lo que principalmente le lleva a confiar en la veracidad de esa información?

	Guztira / Total	LURRALDEA / TERRITORIO			SEXUA / SEXO		ADIN TALDEAK / GRUPOS DE EDAD				JAIOTERRIA / LUGAR DE NACIMIENTO		
		Araba	Bizkaia	Gipuzkoa	Gizona / Hombre	Emakumea / Mujer	18-29	30-45	46-64	≥ 65	EAE+Nafarroa / CAPV+Navarra	Estatua / Estado	Atzerria / Extranjero
Informazioa ongi dokumentatua egoteak / Que la información esté bien documentada	52	53	53	49	48	55	59	54	57	44	52	49	58
Informazioa argitaratuta dagoen hedabidearengan duzun konfiantzak / La confianza en el medio en el que está publicada	23	22	21	25	27	19	22	25	21	22	24	22	17
Informazioa partekatzen duen pertsonarengan duzun konfiantzak / La confianza en la persona que comparte la información	15	14	16	15	16	14	11	11	14	19	14	17	20
Aurreko guztiak / Todas las anteriores *	4	4	4	3	4	4	5	6	3	3	4	4	0
Besterik / Otras *	0	0	0	1	1	0	0	1	0	1	1	0	0
Ed-Ee / Ns-Nc	6	8	5	7	5	8	2	3	4	11	6	8	6
<i>Ehuneko bertikalak / Porcentajes verticales</i>	100	100	100	100	100	100	100	100	100	100	100	100	100
<i>n (absolutu haztatu gabeak) / n (absolutos sin ponderar)</i>	(1013)	(257)	(428)	(328)	(482)	(531)	(121)	(248)	(344)	(300)	(748)	(194)	(70)

	Guztira / Total	SARE SOZIALEN KONTSUMOA / CONSUMO DE REDES SOCIALES			IKASKETAK / ESTUDIOS			KLASE SOZIALA / CLASE SOCIAL		
		Egunero edo ia egunero / Todos o casi todos los días	Gutxiagotan / Con menor frecuencia	Inoiz ez / Nunca	≤ 1. mailakoak / ≤ primarios	2. mailakoak, LH / Secundarios,FP	Unibertsitate-mailakoak / Universitarios	Baxua / Baja	Erdikoa / Media	Altua / Alta
Informazioa ongi dokumentatua egoteak / Que la información esté bien documentada	52	55	50	49	44	56	56	49	54	50
Informazioa argitaratuta dagoen hedabidearengan duzun konfiantzak / La confianza en el medio en el que está publicada	23	24	24	20	24	19	27	20	25	21
Informazioa partekatzen duen pertsonarengan duzun konfiantzak / La confianza en la persona que comparte la información	15	14	13	17	21	15	6	18	12	19
Aurreko guztiak / Todas las anteriores *	4	5	3	3	2	5	5	3	5	2
Besterik / Otras *	0	0	1	1	0	0	1	1	0	1
Ed-Ee / Ns-Nc	6	3	10	9	10	5	4	9	3	7
<i>Ehuneko bertikalak / Porcentajes verticales</i>	100	100	100	100	100	100	100	100	100	100
<i>n (absolutu haztatu gabeak) / n (absolutos sin ponderar)</i>	(1013)	(519)	(172)	(321)	(207)	(419)	(387)	(350)	(539)	(112)

* Erantzun aukera hau ez zitzaizen inkestatuei irakurri / Esta opción de respuesta no se leyó a las y los encuestados

Informazio bat irakurtzen edo jasotzen duzunean, nagusiki zerk eramaten zaitu pentsatzera informazio hori benetakoa dela? / Cuando Ud lee o recibe una información ¿qué es lo que principalmente le lleva a confiar en la veracidad de esa información?

	Guztira / Total	2023ko BATZAR NAGUSIETARAKO HAUTESKUNDEETAKO BOTO-OROIMENA / RECUERDO DE VOTO EN ELECCIONES A JJGG 2023									
		EAJ/PNV	EH BILDU	PSE-EE	PP	ELKARREKIN PODEMOS	VOX	Besteak / Otros	Eskubiderik ez / Sin derecho	Abstentzioa / Abstención	Ed-Ee / Ns-Nc
Informazioa ongi dokumentatua egoteak / Que la información esté bien documentada	52	50	48	49	69	47	16	72	70	48	54
Informazioa argitaratuta dagoen hedabidearengan duzun konfiantzak / La confianza en el medio en el que está publicada	23	21	24	29	27	23	0	18	23	21	23
Informazioa partekatzen duen pertsonarengan duzun konfiantzak / La confianza en la persona que comparte la información	15	15	20	11	4	9	72	5	7	15	15
Aurreko guztiek / Todas las anteriores *	4	7	4	1	0	10	0	0	0	6	2
Besterik / Otras *	0	0	0	0	0	0	11	5	0	1	0
Ed-Ee / Ns-Nc	6	6	4	10	0	10	0	0	0	9	6
<i>Ehuneko bertikalak / Porcentajes verticales</i>	<i>100</i>	<i>100</i>	<i>100</i>	<i>100</i>	<i>100</i>	<i>100</i>	<i>100</i>	<i>100</i>	<i>100</i>	<i>100</i>	<i>100</i>
<i>n (absolutu haztatu gabeak) / n (absolutos sin ponderar)</i>	<i>(1013)</i>	<i>(172)</i>	<i>(195)</i>	<i>(83)</i>	<i>(24)</i>	<i>(45)</i>	<i>(5)</i>	<i>(41)</i>	<i>(22)</i>	<i>(194)</i>	<i>(232)</i>

* Erantzun aukera hau ez zitzaien inkestatuei irakurri / Esta opción de respuesta no se leyó a las y los encuestados

5.4 – Informazio faltsuaren arazoak duen garrantzia / Importancia del problema de la información falsa

Zure iritziz hedabideetan errealitatea islatzen ez duen edo faltsua den informazioa egotea (fake news moduan ezagutzen dena) arazo bat da demokraziarentzat? /

En su opinión, que haya información en los medios de comunicación que no refleja la realidad o que es falsa, (las conocidas como fake news), ¿es un problema para la democracia?

	Guztira / Total	LURRALDEA / TERRITORIO			SEXUA / SEXO		ADIN TALDEAK / GRUPOS DE EDAD				JAIOTERRIA / LUGAR DE NACIMIENTO		
		Araba	Bizkaia	Gipuzkoa	Gizona / Hombre	Emakumea / Mujer	18-29	30-45	46-64	≥ 65	EAE+Nafarroa / CAPV+Navarra	Estatua / Estado	Atzerria / Extranjero
Bai, arazo larria da / Sí, es un gran problema	60	57	58	65	66	55	59	60	64	56	63	57	45
Bai, neurri batean arazo da / Sí, en cierta medida	26	27	28	23	22	30	29	29	25	25	25	30	26
Ez da arazo handia / No es un gran problema	4	4	4	3	3	4	2	3	3	6	5	3	0
Ez da inondik ere arazo / No es un problema en absoluto	4	5	4	4	6	3	5	5	4	4	3	3	21
Ed-Ee / Ns-Nc	6	7	6	5	3	8	5	3	4	9	5	8	8
<i>Ehuneko bertikalak / Porcentajes verticales</i>	100	100	100	100	100	100	100	100	100	100	100	100	100
<i>n (absolutu haztatu gabeak) / n (absolutos sin ponderar)</i>	(1013)	(257)	(428)	(328)	(482)	(531)	(121)	(248)	(344)	(300)	(748)	(194)	(70)

	Guztira / Total	SARE SOZIALEN KONTSUMOA / CONSUMO DE REDES SOCIALES			IKASKETAK / ESTUDIOS			KLASE SOZIALA / CLASE SOCIAL		
		Egunero edo ia egunero / Todos o casi todos los días	Gutxiagotan / Con menor frecuencia	Inoiz ez / Nunca	≤ 1. mailakoak / ≤ primarios	2. mailakoak, LH / Secundarios, FP	Unibertsitate-mailakoak / Universitarios	Baxua / Baja	Erdikoa / Media	Altua / Alta
Bai, ziur / Seguro que sí	60	57	57	65	53	60	70	63	59	55
Uste duzu baietz / Cree que sí	26	30	29	20	25	30	23	22	29	29
Ez zaude oso seguru / No está muy seguro/a	4	3	2	6	5	2	4	4	3	7
Ez, ziur / Seguro que no	4	7	6	1	6	5	1	5	4	6
Ed-Ee / Ns-Nc	6	3	6	8	11	3	1	6	6	2
<i>Ehuneko bertikalak / Porcentajes verticales</i>	100	100	100	100	100	100	100	100	100	100
<i>n (absolutu haztatu gabeak) / n (absolutos sin ponderar)</i>	(1013)	(519)	(172)	(321)	(207)	(419)	(387)	(350)	(539)	(112)

	Guztira / Total	2023ko BATZAR NAGUSIETARAKO HAUTESKUNDEETAKO BOTO-OROIMENA / RECUERDO DE VOTO EN ELECCIONES A JJGG 2023									
		EAJ/PNV	EH BILDU	PSE-EE	PP	ELKARREKIN PODEMOS	VOX	Besteak / Otros	Eskubiderik ez / Sin derecho	Abstentzioa / Abstención	Ed-Ee / Ns-Nc
Bai, ziur / Seguro que sí	60	64	76	46	63	88	52	79	50	51	53
Uste duzu baietz / Cree que sí	26	25	18	33	26	8	48	18	35	26	32
Ez zaude oso seguru / No está muy seguro/a	4	5	1	7	0	2	0	2	0	3	5
Ez, ziur / Seguro que no	4	3	2	6	11	0	0	2	15	8	3
Ed-Ee / Ns-Nc	6	2	2	8	0	2	0	0	0	12	7
<i>Ehuneko bertikalak / Porcentajes verticales</i>	100	100	100	100	100	100	100	100	100	100	100
<i>n (absolutu haztatu gabeak) / n (absolutos sin ponderar)</i>	(1013)	(172)	(195)	(83)	(24)	(45)	(5)	(41)	(22)	(194)	(232)

